

ISTITUTO CENTRALE DI STATISTICA  
DEL REGNO D'ITALIA

---

**MOVIMENTO DELLA POPOLAZIONE SECONDO  
GLI ATTI DELLO STATO CIVILE NEGLI ANNI 1929 E 1930**

**PARTE II - TAVOLE**



ROMA  
ISTITUTO POLIGRAFICO DELLO STATO  
LIBRERIA  
1932 - ANNO XI

*[Faint, illegible text, possibly bleed-through from the reverse side of the page]*



## ERRATA-CORRIGE

Pag.	Id.	invece di:	Camaiore	leggasi: *	* Camaiore
14	—	Quartultima riga .....	id.	Capannori	* Capannori
Id. 14	—	Terzultima riga .....	id.	49	149
Id. 21	—	Comune di Patti - morti in complesso .....	id.	4	42
Id. 70	—	Terzultima colonna - settima riga .....	id.	6756	46756
Id. 122	—	Ultima riga - quinta colonna .....	id.	3	38
Id. 164	—	Terzultima riga e terzultima colonna .....	id.	1 99	1499
Id. 164	—	Ultima riga e penultima colonna .....	id.	7	71
Id. 173	—	Quarta colonna - maschi morti in Venezia .....	id.	596938	506938
Id. 219	—	Ultima colonna - nate vive legittime .....	id.	20891	20801
Id. 219	—	Ultima colonna - nati morti legittimi .....	id.	40	406
Id. 227	—	Ultima colonna - totale del mese di giugno .....	id.	tavola III	tavola III*
Id. 231	—	.....	id.	id.	4
Id. 233	—	Ultima colonna - quinta cifra .....	id.	11	211
Id. 248	—	Ultima riga - quinta colonna .....	id.	2	25
Id. 332	—	Settima colonna - da 90 a 99 anni .....	id.	16	168
Id. 368	—	Prima colonna - Udine - femmine .....	id.	id.	2
Id. 369	—	Ultima colonna - Vicenza - femmine .....	id.	id.	5
Id. 377	—	Ultima colonna - Siracusa - totale .....	id.	2	21
Id. 418	—	Comune di Arsago d'Adda - morti nel 1930 .....	id.	1	12
Id. 420	—	Comune di Anfo - nati vivi nel 1930 .....	id.	110	116
Id. 422	—	Comune di Missaglia - morti nel 1929 .....	id.	1	13
Id. 425	—	Comune di Morimondo - morti nel 1929 .....	id.	5	52
Id. 443	—	Comune di Scarperia - matrimoni nel 1929 .....	id.	1	10
Id. 458	—	Comune di Conca dei Marini - morti nel 1930 .....	id.	3	23
Id. 470	—	Comune di Dolianova - matrimoni nel 1930 .....	id.		



# INDICE <sup>(a)</sup>

Anno 1929.

TAVOLA I. - Movimento naturale della popolazione ( <i>Matrimoni; nati vivi e nati morti classificati secondo il sesso e la filiazione legittima o illegittima; morti divisi per sesso</i> ):	
A) Nelle 92 Provincie, nei singoli Compartimenti e nel Regno..	Pag. 4
B) Nei 92 Comuni capiluoghi di Provincia .....	» 8
C) Nei Comuni ex capiluoghi di Circondario e nei Comuni non capiluoghi che contavano non meno di 20 000 abitanti presenti al censimento del 1° dicembre 1921 .....	» 12
D) Riassunto per gruppi di Comuni.....	» 23
» II. - Movimento naturale della popolazione nei singoli mesi, per Compartimenti e per il Regno, con distinzione fra capiluoghi di Provincia ed altri Comuni ( <i>Matrimoni; nati vivi, nati morti e morti, divisi per sesso</i> ) .....	» 26
» III. - Sposi e spose classificati secondo che sottoscrissero o no l'atto di matrimonio, per Provincie, per Compartimenti e pel Regno, con distinzione fra capiluoghi di Provincia e altri Comuni..	» 36
» IV. - Matrimoni classificati secondo le combinazioni di gruppi di età e di stato civile degli sposi, per Compartimenti e per il Regno, con distinzione, per il solo Regno, fra il complesso dei 92 Comuni capiluoghi di Provincia e il complesso degli altri Comuni.....	» 46
» V. - 1) - Matrimoni classificati secondo le combinazioni della professione o condizione degli sposi :	
A) Nel complesso dei 92 Comuni capiluoghi di Provincia.....	» 90
B) Nel complesso degli altri Comuni del Regno (esclusi i capiluoghi di Provincia) .....	» 91
C) Nel complesso del Regno .....	» 92

(a) Le tavole NUOVE sono contrassegnate con asterisco.

TAVOLA	V. - 2) — Matrimoni classificati secondo le combinazioni della professione o condizione del padre per le spose «attendenti a casa», e la professione o condizione degli sposi:	
	A) Nel complesso dei 92 Comuni capiluoghi di Provincia.....	Pag. 93
	B) Nel complesso degli altri Comuni del Regno (esclusi i capiluoghi di Provincia) .....	» 94
	C) Nel complesso del Regno .....	» 95
»	V. - 3) — Matrimoni classificati secondo le combinazioni della professione o condizione del padre per le spose la cui professione non era indicata, e la professione o condizione degli sposi:	
	A) Nel complesso dei 92 Comuni capiluoghi di Provincia.....	» 96
	B) Nel complesso degli altri Comuni del Regno (esclusi i capiluoghi di Provincia) .....	» 97
	C) Nel complesso del Regno .....	» 98
»	VI. * — Matrimoni tra consanguinei ed affini, per Compartimenti e pel Regno, con distinzione fra capiluoghi di Provincia e altri Comuni .....	» 100
»	VII. — Parti, per Compartimenti e pel Regno ( <i>Parti doppi, tripli e quadrupli; numero dei nati divisi per sesso e loro combinazioni</i> )..	» 102
»	VIII. — Figli naturali legittimati distinti per sesso, per Provincie, per Compartimenti e pel Regno, con distinzione fra capiluoghi di Provincia e altri Comuni. ....	» 104
»	IX. * — Morti classificati secondo il luogo ove avvenne la morte e secondo la dimora stabile o occasionale, per Compartimenti e per il Regno, con distinzione fra Comuni capiluoghi di Provincia, ex capiluoghi di Circondario e Comuni non capiluoghi che contavano non meno di 20 000 abitanti presenti al censimento del 1° dicembre 1921, e fra il complesso dei rimanenti Comuni .....	» 108
»	X. — Morti classificati secondo il sesso e lo stato civile, per Compartimenti e pel Regno, con distinzione fra capiluoghi di Provincia ed altri Comuni ( <i>Celibi, sotto i 15 anni e da 15 anni in su, coniugati, vedovi, divorziati; nubili, sotto i 15 anni e da 15 anni in su, coniugate, vedove e divorziate</i> ).....	» 116
»	XI. — Morti classificati secondo l'età e il sesso, per Compartimenti e pel Regno, con distinzione, per il solo Regno, fra il complesso dei 92 Comuni capiluoghi di Provincia e quello degli altri Comuni	» 118
»	XII. * — Morti nel Regno distinti secondo l'età alla morte e l'anno di nascita:	
	A) Maschi .....	» 132
	B) Femmine.....	» 134
»	XIII. — Morti nel Regno classificati secondo lo stato civile e il sesso in rapporto all'età.....	» 138
»	XIV. — Bambini morti nel 1° mese di vita classificati per età alla morte, per sesso e secondo la filiazione, per Provincie, per Compartimenti e pel Regno .....	» 142
»	XV. — Bambini morti nel 1° anno di vita classificati per età alla morte, per sesso e secondo la filiazione, per Provincie, per Compartimenti e pel Regno .....	» 156

TAVOLA XVI. — Bambini morti nel 1° anno di vita classificati per età alla morte e per sesso, per Provincie, per Compartimenti e pel Regno..	Pag.	170
» XVII. — Bambini, d'ambo i sessi, morti nel 1° anno di vita, distinti per età alla morte e per genere di allattamento, per Compartimenti e pel Regno .....	»	184
» XVIII. — Bambini, d'ambo i sessi, morti nel Regno, nel 1° anno di vita, allevati con allattamento misto, distinti per età alla morte, e per durata dell'allattamento al seno .....	»	188
» XIX. — Morti nel Regno in età da 15 anni in su, classificati per professioni o condizioni, per sesso e per gruppi di età .....	»	190
» XX. — Morti nel Regno distinti per sesso e in età sotto i 15 anni; e nubili morte in età da 15 a 39 anni e che non avevano una condizione o professione specificata, classificati secondo la professione o condizione del Capo famiglia .....	»	195

**Anno 1930.**

TAVOLA I. — Movimento naturale della popolazione ( <i>Matrimoni; nati vivi e nati morti classificati secondo il sesso e la filiazione legittima o illegittima; morti divisi per sesso</i> ):		
A) Nelle 92 Provincie, nei singoli Compartimenti e nel Regno..	Pag.	200
B) Nei 92 Comuni capiluoghi di Provincia .....	»	204
C) Nei Comuni ex capiluoghi di Circondario e nei Comuni non capiluoghi che contavano non meno di 20 000 abitanti presenti al censimento del 1° dicembre 1921 .....	»	208
D) Riassunto per gruppi di Comuni .....	»	219
» II. — Movimento naturale della popolazione nei singoli mesi, per Compartimenti e pel Regno, con distinzione fra capiluoghi di Provincia ed altri Comuni ( <i>Matrimoni; nati vivi, nati morti e morti, divisi per sesso</i> ) .....	»	222
» III. * — Matrimoni religiosi e civili classificati secondo le combinazioni delle religioni degli sposi, per Compartimenti e pel Regno, con distinzione fra capiluoghi di Provincia e altri Comuni .....	»	232
» IV. — Sposi e spose classificati secondo che sottoscrissero o no l'atto di matrimonio, per Provincie, per Compartimenti e pel Regno, con distinzione fra capiluoghi di Provincia e altri Comuni..	»	242
» V. — Matrimoni classificati secondo le combinazioni di gruppi di età e di stato civile degli sposi, per Compartimenti e pel Regno, con distinzione, per il solo Regno, fra il complesso dei 92 Comuni capiluoghi di Provincia e il complesso degli altri Comuni .....	»	252
» VI. * — Vedovi e vedove passati a nuove nozze, distinti secondo l'ordine progressivo del nuovo matrimonio, per Compartimenti e pel Regno, con distinzione fra capiluoghi di Provincia ed altri Comuni .....	»	296

TAVOLA VII. 1) - Matrimoni classificati secondo le combinazioni della professione o condizione degli sposi :


	A) Nel complesso dei 92 Comuni capiluoghi di Provincia.....	Pag. 300
	B) Nel complesso degli altri Comuni del Regno (esclusi i capiluoghi di Provincia) .....	» 301
	C) Nel complesso del Regno .....	» 302
»	VII. 2) - Matrimoni classificati secondo le combinazioni della professione o condizione del padre per le spose « attendenti a casa » e la professione o condizione degli sposi :	
	A) Nel complesso dei 92 Comuni capiluoghi di Provincia .....	» 303
	B) Nel complesso degli altri Comuni del Regno (esclusi i capiluoghi di Provincia) .....	» 304
	C) Nel complesso del Regno .....	» 305
»	VIII. * - Matrimoni tra consanguinei ed affini, per Compartimenti e pel Regno, con distinzione fra capiluoghi di Provincia e altri Comuni .....	» 308
»	IX. - Parti, per Compartimenti e pel Regno ( <i>Parti doppi, tripli e quadrupli, numero dei nati divisi per sesso e loro combinazioni</i> ) .....	» 310
»	X. - Figli naturali legittimati distinti per sesso, per Provincie, per Compartimenti e pel Regno, con distinzione fra capiluoghi di Provincia ed altri Comuni .....	» 312
»	XI. * - Morti classificati secondo il luogo ove avvenne la morte e secondo la dimora stabile o occasionale, per Compartimenti e pel Regno, con distinzione fra Comuni capiluoghi di Provincia, ex capiluoghi di Circondario e Comuni non capiluoghi che contavano non meno di 20 000 abitanti presenti al censimento del 1° dicembre 1921, e fra il complesso dei rimanenti Comuni .....	» 318
»	XII. - Morti classificati secondo il sesso e lo stato civile, per Compartimenti e pel Regno, con distinzione fra capiluoghi di Provincia ed altri Comuni ( <i>Celibi, sotto i 15 anni e da 15 anni in su, coniugati, vedovi, divorziati; nubili, sotto i 15 anni e da 15 anni in su, coniugate, vedove e divorziate</i> ) .....	» 326
»	XIII. - Morti classificati secondo l'età e il sesso, per Compartimenti e pel Regno, con distinzione, per il solo Regno, fra il complesso dei 92 Comuni capiluoghi di Provincia e quello degli altri Comuni .....	» 328
»	XIV. * - Morti nel Regno distinti secondo l'età alla morte e l'anno di nascita :	
	A) Maschi .....	» 342
	B) Femmine .....	» 344
»	XV. - Morti nel Regno classificati secondo lo stato civile e il sesso in rapporto all'età .....	» 348
	XVI. - Bambini morti nel 1° mese di vita classificati per età alla morte, per sesso e secondo la filiazione, per Provincie, per Compartimenti e pel Regno .....	» 352

TAVOLA XVII. — Bambini morti nel 1° anno di vita classificati per età alla morte, per sesso e secondo la filiazione, per Provincie, per Compartimenti e pel Regno.....	Pag. 366
» XVIII. — Bambini morti nel 1° anno di vita classificati per età alla morte e per sesso, per Provincie, per Compartimenti e pel Regno..	» 380
» XIX. — Bambini, d'ambo i sessi, morti nel 1° anno di vita, distinti per età alla morte e per genere di allattamento, per Compartimenti e pel Regno.....	» 394
» XX. — Bambini, d'ambo i sessi, morti nel Regno, nel 1° anno di vita, allevati con allattamento misto, distinti per età alla morte e per durata dell'allattamento al seno .....	» 398
» XXI. — Morti nel Regno in età da 15 anni in su, classificati per professioni o condizioni, per sesso e per gruppi di età .....	» 400
» XXII. — Morti nel Regno distinti per sesso e in età sotto i 15 anni; e nubili morte in età da 15 a 39 anni e che non avevano una condizione o professione specificata, classificati secondo la professione o condizione del Capo famiglia .....	» 405

#### APPENDICE.

Movimento naturale della popolazione nei Comuni del Regno, negli anni 1929 e 1930, per Provincie ordinate per Compartimenti ( <i>Matrimoni, nati vivi e morti</i> ) .....	Pag. 408
---	----------

---






# TAVOLE

Anno 1929.

1 — *Movimento della popolazione.*



**TAVOLA I.**

**Movimento naturale della popolazione nell'anno 1929,**

*(Cifre assolute)*

- A) Nelle 92 Province, nei singoli Compartimenti e nel Regno.
  - B) Nei 92 Comuni capiluoghi di Provincia.
  - C) Nei Comuni ex capiluoghi di Circondario, e nei Comuni non capiluoghi che contavano non meno di 20 000 abitanti presenti al censimento del 1° dicembre 1921.
  - D) Riassunto per gruppi di Comuni.
-

TAVOLA I. — MOVIMENTO NATURALE DELLA  
A) Nelle 92 Provincie, nei singoli

PROVINCIE E COMPARTIMENTI	MATRIMONI	NATI VIVI								
		In complesso	MASCHI				FEMMINE			
			Totale	Legittimi	Illegittimi		Totale	Legittime	Illegittime	
				ricono- scritti	non ricono- scritti e di affiliazione ignota			ricono- scritte	non ricono- scritte e di affiliazione ignota	
Alessandria .....	5 997	12 588	6 322	6 147	131	44	6 266	6 122	112	32
Aosta .....	1 757	4 468	2 279	2 100	170	9	2 189	2 005	177	7
Cuneo .....	4 323	13 308	6 716	6 524	101	91	6 592	6 419	97	76
Novara .....	3 161	6 547	3 380	3 230	109	41	3 167	3 044	94	29
Torino .....	8 297	18 034	9 282	8 608	631	43	8 752	8 165	556	31
Vercelli .....	2 776	5 340	2 727	2 595	117	15	2 613	2 467	129	17
<b>Piemonte...</b>	<b>26 311</b>	<b>60 285</b>	<b>30 706</b>	<b>29 204</b>	<b>1 259</b>	<b>243</b>	<b>29 579</b>	<b>28 222</b>	<b>1 165</b>	<b>192</b>
Genova .....	5 239	13 166	6 670	6 220	372	78	6 496	6 041	366	89
Imperia .....	1 005	2 696	1 399	1 282	96	21	1 297	1 222	60	15
Savona .....	1 403	3 645	1 910	1 808	58	46	1 735	1 626	61	48
Spezia .....	1 375	4 174	2 130	2 023	84	23	2 044	1 945	73	26
<b>Liguria...</b>	<b>9 022</b>	<b>23 681</b>	<b>12 109</b>	<b>11 331</b>	<b>610</b>	<b>168</b>	<b>11 572</b>	<b>10 834</b>	<b>560</b>	<b>178</b>
Bergamo .....	4 092	20 374	10 240	10 101	46	93	10 134	9 984	62	88
Brescia .....	4 828	21 312	10 978	10 656	296	26	10 334	10 024	292	18
Como .....	3 396	11 133	5 757	5 611	59	87	5 376	5 252	39	85
Cremona .....	2 600	8 561	4 316	4 126	90	100	4 245	4 078	84	83
Mantova .....	2 829	8 888	4 476	3 787	670	19	4 412	3 761	635	16
Milano .....	14 661	40 118	20 576	19 589	835	152	19 542	18 589	832	121
Pavia .....	3 883	7 945	3 997	3 882	98	17	3 948	3 839	95	14
Sondrio .....	2 898	3 642	1 856	1 766	76	14	1 786	1 694	77	15
Varese .....	2 898	7 190	3 685	3 598	79	8	3 505	3 432	64	9
<b>Lombardia...</b>	<b>40 138</b>	<b>129 163</b>	<b>65 881</b>	<b>63 116</b>	<b>2 249</b>	<b>516</b>	<b>63 232</b>	<b>60 653</b>	<b>2 180</b>	<b>449</b>
Bolzano .....	1 477	6 243	3 241	2 874	365	2	3 002	2 616	381	5
Trento .....	2 131	8 789	4 554	4 404	148	2	4 235	4 081	151	3
<b>Venezia Tridentina...</b>	<b>3 608</b>	<b>15 032</b>	<b>7 795</b>	<b>7 278</b>	<b>513</b>	<b>4</b>	<b>7 237</b>	<b>6 697</b>	<b>532</b>	<b>8</b>
Belluno .....	1 404	5 259	2 712	2 583	127	2	2 547	2 419	125	3
Padova .....	4 034	18 553	9 540	8 814	578	148	9 013	8 275	567	171
Rovigo .....	2 369	9 816	5 068	4 307	711	50	4 748	3 940	728	80
Treviso .....	3 429	15 592	8 070	7 785	227	58	7 522	7 288	191	43
Udine .....	4 473	16 505	8 590	7 983	493	114	7 915	7 405	420	90
Venezia .....	3 702	16 381	8 486	7 681	710	75	7 915	7 144	687	84
Verona .....	3 757	13 452	6 822	6 586	320	16	6 530	6 211	300	19
Vicenza .....	3 304	14 108	7 213	6 942	166	105	6 895	6 620	169	106
<b>Veneto...</b>	<b>26 472</b>	<b>109 666</b>	<b>56 581</b>	<b>52 681</b>	<b>3 332</b>	<b>568</b>	<b>53 085</b>	<b>49 302</b>	<b>3 187</b>	<b>596</b>
Fiume .....	595	1 963	998	859	137	2	965	831	132	2
Gorizia .....	1 097	4 391	2 219	2 018	195	6	2 172	2 003	166	3
Pola .....	2 011	7 231	3 709	3 351	338	20	3 522	3 166	326	30
Trieste .....	2 320	5 765	2 938	2 452	476	10	2 827	2 373	445	9
Zara .....	111	485	226	197	29	—	259	227	32	—
<b>Venezia Giulia e Zara...</b>	<b>6 134</b>	<b>19 835</b>	<b>10 090</b>	<b>8 877</b>	<b>1 175</b>	<b>38</b>	<b>9 745</b>	<b>8 600</b>	<b>1 101</b>	<b>44</b>
Bologna .....	4 899	13 345	6 892	6 087	639	166	6 453	5 711	584	158
Ferrara .....	2 842	9 422	4 817	3 443	1 324	50	4 605	3 307	1 248	50
Forlì .....	3 206	10 441	5 405	4 919	459	27	5 036	4 591	414	31
Modena .....	3 476	11 232	5 776	5 125	466	185	5 456	4 827	463	166
Parma .....	2 609	7 775	4 028	3 669	222	137	3 747	3 402	209	136
Piacenza .....	1 833	6 331	3 279	3 092	136	51	3 052	2 898	106	48
Ravenna .....	1 951	5 051	2 581	2 362	188	31	2 470	2 288	153	29
Reggio nell'Emilia .....	2 788	8 848	4 505	4 049	229	227	4 343	3 898	230	215
<b>Emilia...</b>	<b>23 604</b>	<b>72 445</b>	<b>37 283</b>	<b>32 746</b>	<b>3 663</b>	<b>874</b>	<b>35 162</b>	<b>30 922</b>	<b>3 407</b>	<b>833</b>
Arezzo .....	2 411	7 078	3 654	3 509	74	71	3 424	3 294	50	80
Firenze .....	6 073	14 520	7 473	7 134	231	108	7 047	6 706	222	119
Grosseto .....	1 284	3 725	1 909	1 800	93	16	1 816	1 735	75	6
Livorno .....	1 714	4 473	2 290	2 161	112	17	2 183	2 078	83	22
Lucca .....	2 540	7 148	3 646	3 504	90	52	3 502	3 333	103	61
Massa e Carrara .....	1 489	5 277	2 679	2 505	122	52	2 598	2 434	110	54
Pisa .....	2 436	6 226	3 101	2 963	107	31	3 125	3 004	97	24
Pistoia .....	1 720	3 923	1 998	1 888	87	23	1 925	1 856	56	13
Siena .....	1 983	5 083	2 610	2 513	82	15	2 473	2 370	72	31
<b>Toscana...</b>	<b>21 650</b>	<b>57 453</b>	<b>29 360</b>	<b>27 977</b>	<b>998</b>	<b>385</b>	<b>28 093</b>	<b>26 815</b>	<b>868</b>	<b>410</b>

POPOLAZIONE NELL'ANNO 1929.

Compartimenti e nel Regno.

In complesso	NATI MORTI						MORTI			PROVINCIE E COMPARTIMENTI
	MASCHI			FEMMINE			Maschi	Femmine	In complesso	
	Totale	Legittimi	Illegittimi e di filiazione ignota	Totale	Legittime	Illegittime e di filiazione ignota				
466	279	271	8	187	179	8	5 704	4 971	10 675	Alessandria
155	93	83	10	62	54	8	2 153	2 052	4 205	Aosta
440	245	232	13	195	188	7	5 181	4 813	9 994	Cuneo
181	111	107	4	70	66	4	3 185	2 997	6 183	Novara
584	341	308	33	243	225	18	8 641	8 380	17 021	Torino
204	108	102	6	96	88	8	2 557	2 690	5 247	Vercelli
<b>2 030</b>	<b>1 177</b>	<b>1 103</b>	<b>74</b>	<b>853</b>	<b>800</b>	<b>53</b>	<b>27 422</b>	<b>25 903</b>	<b>53 325</b>	<b>Piemonte</b>
584	298	277	21	236	221	15	5 672	5 385	11 057	Genova
99	53	45	8	46	40	6	1 199	1 125	2 324	Imperia
136	77	67	10	59	56	3	1 619	1 451	3 070	Savona
133	84	74	10	49	44	5	1 469	1 282	2 751	Spezia
<b>902</b>	<b>512</b>	<b>463</b>	<b>49</b>	<b>390</b>	<b>361</b>	<b>29</b>	<b>9 959</b>	<b>9 243</b>	<b>19 202</b>	<b>Liguria</b>
566	317	308	9	249	244	5	6 832	6 492	13 324	Bergamo
637	364	353	11	273	256	17	7 009	6 494	13 503	Brescia
368	199	192	7	169	168	1	4 416	4 094	8 510	Como
261	145	139	6	116	108	8	3 114	2 913	6 027	Cremona
300	158	132	26	142	110	32	2 951	2 595	5 546	Mantova
1 161	625	571	54	536	494	42	15 040	13 672	28 712	Milano
258	144	134	10	114	105	9	3 479	3 190	6 669	Pavia
123	77	75	2	46	44	2	1 272	1 169	2 441	Sondrio
212	109	103	6	103	97	6	2 643	2 580	5 223	Varese
<b>3 886</b>	<b>2 138</b>	<b>2 007</b>	<b>131</b>	<b>1 748</b>	<b>1 626</b>	<b>122</b>	<b>46 756</b>	<b>43 199</b>	<b>89 955</b>	<b>Lombardia</b>
156	85	67	18	71	59	12	2 077	1 923	4 000	Bolzano
255	150	136	14	105	97	8	3 405	3 413	6 818	Trento
<b>411</b>	<b>235</b>	<b>203</b>	<b>32</b>	<b>176</b>	<b>156</b>	<b>20</b>	<b>5 482</b>	<b>5 336</b>	<b>10 818</b>	<b>Venezia Tridentina</b>
121	60	56	4	61	56	5	1 729	1 739	3 468	Belluno
540	273	240	33	267	235	32	4 965	4 764	9 729	Padova
388	227	183	44	161	137	24	2 735	2 539	5 274	Rovigo
334	183	175	8	151	141	10	3 911	3 751	7 662	Treviso
378	206	187	19	172	158	14	5 270	5 008	10 278	Udine
423	236	208	28	187	163	24	4 844	4 591	9 435	Venezia
417	239	227	12	178	167	11	4 088	3 865	7 953	Verona
373	219	214	5	154	147	7	4 366	4 115	8 481	Vicenza
<b>2 974</b>	<b>1 643</b>	<b>1 490</b>	<b>153</b>	<b>1 331</b>	<b>1 204</b>	<b>127</b>	<b>31 908</b>	<b>30 372</b>	<b>62 280</b>	<b>Veneto</b>
51	34	25	9	17	16	1	796	780	1 576	Fiume
114	70	61	9	44	40	4	1 779	1 490	3 269	Gorizia
181	100	89	11	81	65	16	2 530	2 227	4 757	Pola
187	104	81	23	83	72	11	2 859	2 536	5 395	Trieste
12	4	4	-	8	8	-	218	211	429	Zara
<b>545</b>	<b>312</b>	<b>260</b>	<b>52</b>	<b>233</b>	<b>201</b>	<b>32</b>	<b>8 182</b>	<b>7 244</b>	<b>15 426</b>	<b>Venezia Giulia e Zara</b>
406	211	187	24	195	162	33	5 105	4 698	9 803	Bologna
282	153	109	44	129	94	35	2 919	2 648	5 567	Ferrara
365	206	181	25	159	133	26	3 559	3 281	6 840	Forlì
304	179	153	26	125	105	20	3 343	3 060	6 403	Modena
303	186	159	27	117	99	18	2 851	2 463	5 314	Parma
226	132	124	8	94	83	11	2 222	2 114	4 336	Piacenza
132	71	64	7	61	54	7	2 036	1 807	3 843	Ravenna
315	173	146	27	142	123	19	3 007	2 636	5 643	Reggio nell'Emilia
<b>2 333</b>	<b>1 311</b>	<b>1 123</b>	<b>188</b>	<b>1 022</b>	<b>853</b>	<b>169</b>	<b>25 042</b>	<b>22 707</b>	<b>47 749</b>	<b>Emilia</b>
273	162	155	7	111	101	10	2 765	2 457	5 222	Arezzo
498	280	261	19	218	204	14	6 303	5 792	12 095	Firenze
130	78	70	8	52	50	2	1 213	1 067	2 280	Grosseto
117	66	60	6	51	48	3	1 825	1 658	3 483	Livorno
247	133	126	7	114	104	10	2 430	2 485	4 915	Lucca
178	102	94	8	76	70	6	1 508	1 370	2 878	Massa e Carrara
206	105	97	8	101	95	6	2 494	2 315	4 809	Pisa
128	58	51	7	70	65	5	1 453	1 350	2 803	Pistoia
233	136	126	10	97	88	9	2 249	1 953	4 202	Siena
<b>2 010</b>	<b>1 120</b>	<b>1 040</b>	<b>80</b>	<b>890</b>	<b>825</b>	<b>65</b>	<b>22 240</b>	<b>20 447</b>	<b>42 687</b>	<b>Toscana</b>

Segue TAVOLA I. — MOVIMENTO NATURALE DELLA  
Segue A) Nelle 92 Provincie, nei singoli

PROVINCIE E COMPARTIMENTI	MATRIMONI	NATIVIVI								
		In complesso	MASCHI				FEMMINE			
			Totale	Legittimi	Illegittimi		Totale	Legittime	Illegittime	
					ricono- sciuti	non ricono- sciuti e di filiazione ignota			ricono- sciute	non ricono- sciute e di filiazione ignota
Ancona . . . . .	2 590	8 454	4 320	4 157	104	59	4 134	3 963	106	65
Ascoli Piceno . . . . .	2 106	7 719	3 944	3 757	127	60	3 775	3 620	109	46
Macerata . . . . .	1 980	6 903	3 593	3 493	59	41	3 310	3 217	50	43
Pesaro e Urbino . . . . .	2 366	7 382	3 697	3 464	202	31	3 685	3 431	217	37
<b>Marche...</b>	<b>9 042</b>	<b>30 458</b>	<b>15 554</b>	<b>14 871</b>	<b>492</b>	<b>191</b>	<b>14 904</b>	<b>14 231</b>	<b>482</b>	<b>191</b>
Perugia . . . . .	3 913	12 885	6 523	6 179	220	124	6 362	6 025	213	124
Terni . . . . .	1 302	4 000	1 993	1 859	80	54	2 007	1 881	83	43
<b>Umbria...</b>	<b>5 215</b>	<b>16 885</b>	<b>8 516</b>	<b>8 038</b>	<b>300</b>	<b>178</b>	<b>8 369</b>	<b>7 906</b>	<b>296</b>	<b>167</b>
Frosinone . . . . .	3 352	13 421	6 939	6 707	184	48	6 482	6 246	205	31
Rieti . . . . .	1 147	4 192	2 142	2 074	54	14	2 050	1 981	48	21
Roma . . . . .	9 844	37 029	19 042	17 402	1 402	238	17 987	16 394	1 319	274
Viterbo . . . . .	1 765	5 468	2 820	2 700	96	24	2 648	2 538	78	32
<b>Lazio...</b>	<b>16 108</b>	<b>60 110</b>	<b>30 943</b>	<b>28 883</b>	<b>1 736</b>	<b>324</b>	<b>29 167</b>	<b>27 159</b>	<b>1 650</b>	<b>358</b>
Aquila degli Abruzzi . . . . .	2 434	9 991	5 160	5 012	103	45	4 831	4 693	93	45
Campobasso . . . . .	2 894	11 325	5 706	5 615	67	24	5 619	5 499	99	21
Chieti . . . . .	2 807	10 191	5 192	5 011	124	57	4 999	4 828	121	50
Pescara . . . . .	1 477	5 603	2 880	2 746	71	63	2 723	2 618	67	38
Teramo . . . . .	1 686	6 631	3 416	3 288	111	17	3 245	3 129	94	22
<b>Abruzzi e Molise...</b>	<b>11 298</b>	<b>43 771</b>	<b>22 354</b>	<b>21 672</b>	<b>476</b>	<b>206</b>	<b>21 417</b>	<b>20 767</b>	<b>474</b>	<b>176</b>
Avellino . . . . .	3 249	14 480	7 446	7 198	206	42	7 034	6 857	148	29
Benevento . . . . .	2 356	10 317	5 310	5 179	96	35	5 007	4 882	90	35
Napoli . . . . .	12 382	61 543	31 464	30 180	773	511	30 079	28 887	675	517
Salerno . . . . .	4 492	21 849	11 398	11 104	220	74	10 451	10 167	213	71
<b>Campania...</b>	<b>22 479</b>	<b>108 139</b>	<b>55 618</b>	<b>53 661</b>	<b>1 295</b>	<b>662</b>	<b>52 571</b>	<b>50 793</b>	<b>1 126</b>	<b>652</b>
Bari delle Puglie . . . . .	7 204	31 486	16 120	15 748	279	93	15 363	14 950	311	105
Brindisi . . . . .	1 591	7 549	3 839	3 676	127	36	3 710	3 545	130	35
Foggia . . . . .	3 490	16 723	8 553	8 366	148	39	8 170	7 970	151	49
Lecce . . . . .	3 359	16 975	8 723	8 485	201	37	8 252	7 982	233	37
Taranto . . . . .	1 980	9 740	4 989	4 799	126	64	4 751	4 561	129	61
<b>Puglie...</b>	<b>17 624</b>	<b>82 473</b>	<b>42 224</b>	<b>41 074</b>	<b>881</b>	<b>269</b>	<b>40 249</b>	<b>39 008</b>	<b>954</b>	<b>287</b>
Matera . . . . .	1 210	5 367	2 760	2 701	59	—	2 607	2 549	55	3
Potenza . . . . .	2 619	12 136	6 147	6 026	110	11	5 989	5 854	114	21
<b>Basilicata...</b>	<b>3 829</b>	<b>17 503</b>	<b>8 907</b>	<b>8 727</b>	<b>169</b>	<b>11</b>	<b>8 596</b>	<b>8 403</b>	<b>169</b>	<b>24</b>
Catanzaro . . . . .	4 022	18 446	9 600	9 089	460	51	8 846	8 425	376	45
Cosenza . . . . .	4 179	18 012	9 251	8 733	389	129	8 761	8 308	351	102
Reggio di Calabria . . . . .	3 722	17 000	8 845	8 379	313	153	8 155	7 726	266	163
<b>Calabria...</b>	<b>11 923</b>	<b>53 458</b>	<b>27 696</b>	<b>26 201</b>	<b>1 162</b>	<b>333</b>	<b>25 762</b>	<b>24 459</b>	<b>993</b>	<b>310</b>
Agrigento . . . . .	2 997	12 625	6 487	6 379	82	26	6 138	6 043	63	32
Caltanissetta . . . . .	1 716	8 107	4 169	4 101	55	13	3 938	3 871	46	21
Catania . . . . .	4 869	19 473	9 968	9 558	294	116	9 505	9 081	329	95
Enna . . . . .	1 545	6 664	3 452	3 370	60	22	3 212	3 140	55	17
Messina . . . . .	3 933	16 146	8 236	7 723	303	210	7 910	7 399	269	242
Palermo . . . . .	5 699	22 877	11 707	11 275	342	90	11 170	10 763	319	88
Ragusa . . . . .	1 780	6 206	3 219	3 137	20	62	2 987	2 913	27	47
Siracusa . . . . .	1 902	7 388	3 782	3 614	96	72	3 606	3 459	79	68
Trapani . . . . .	2 724	9 577	4 901	4 795	79	27	4 676	4 567	73	36
<b>Sicilia...</b>	<b>27 165</b>	<b>109 063</b>	<b>55 921</b>	<b>53 952</b>	<b>1 331</b>	<b>638</b>	<b>53 142</b>	<b>51 236</b>	<b>1 260</b>	<b>646</b>
Cagliari . . . . .	3 120	13 938	7 195	6 871	259	65	6 743	6 466	218	59
Nuoro . . . . .	1 235	6 280	3 232	3 122	79	31	3 048	2 952	73	23
Sassari . . . . .	1 823	8 012	4 140	3 951	166	23	3 872	3 705	144	23
<b>Sardegna...</b>	<b>6 178</b>	<b>28 230</b>	<b>14 567</b>	<b>13 944</b>	<b>504</b>	<b>119</b>	<b>13 663</b>	<b>13 123</b>	<b>435</b>	<b>105</b>
<b>REGNO...</b>	<b>287 800</b>	<b>1 037 700</b>	<b>532 105</b>	<b>504 233</b>	<b>22 145</b>	<b>5 727</b>	<b>505 595</b>	<b>479 130</b>	<b>20 839</b>	<b>5 626</b>

**POPOLAZIONE NELL'ANNO 1929.**

*Compartimenti e nel Regno.*

NATI MORTI							MORTI			PROVINCIE E COMPARTIMENTI
In complesso	MASCHI			FEMMINE			Maschi	Femmine	In complesso	
	Totale	Legittimi	Illegittimi e di filiazione ignota	Totale	Legittime	Illegittime e di filiazione ignota				
279	157	142	15	122	119	3	2 734	2 608	5 342	Ancona
262	131	122	9	131	118	13	2 132	2 098	4 230	Ascoli Piceno
243	147	139	8	96	92	4	2 198	2 092	4 290	Macerata
270	145	131	14	125	111	14	2 510	2 524	5 034	Pesaro e Urbino
<b>1 054</b>	<b>580</b>	<b>534</b>	<b>46</b>	<b>474</b>	<b>440</b>	<b>34</b>	<b>9 574</b>	<b>9 322</b>	<b>18 896</b>	<b>Marche</b>
559	286	270	16	273	256	17	4 366	3 862	8 228	Perugia
149	93	84	9	56	54	2	1 416	1 219	2 635	Terni
708	379	354	25	329	310	19	5 782	5 081	10 863	<b>Umbria</b>
526	276	266	10	250	237	13	3 588	3 543	7 131	Frosinone
176	87	83	4	89	85	4	1 397	1 243	2 640	Rieti
1 299	742	670	72	557	486	71	11 449	10 361	21 810	Roma
207	129	124	5	78	76	2	2 062	1 940	4 002	Viterbo
<b>2 208</b>	<b>1 234</b>	<b>1 143</b>	<b>91</b>	<b>974</b>	<b>884</b>	<b>90</b>	<b>18 496</b>	<b>17 087</b>	<b>35 583</b>	<b>Lazio</b>
364	201	199	2	163	153	10	3 309	3 181	6 490	Aquila degli Abruzzi
491	280	288	12	211	205	6	3 511	3 766	7 277	Campobasso
525	280	264	16	245	226	19	2 960	3 150	6 110	Chieti
289	158	154	4	131	126	5	1 473	1 507	2 980	Pescara
280	143	136	7	137	122	15	1 881	1 750	3 631	Teramo
<b>1 949</b>	<b>1 062</b>	<b>1 021</b>	<b>41</b>	<b>887</b>	<b>832</b>	<b>55</b>	<b>13 134</b>	<b>13 354</b>	<b>26 488</b>	<b>Abruzzi e Molise</b>
618	358	344	14	260	248	12	4 134	4 056	8 190	Avellino
458	243	238	5	215	208	7	2 941	2 833	5 774	Benevento
3 193	1 764	1 676	88	1 429	1 325	104	20 395	19 897	40 292	Napoli
1 000	563	536	27	437	418	19	6 112	6 153	12 265	Salerno
<b>5 269</b>	<b>2 928</b>	<b>2 794</b>	<b>134</b>	<b>2 341</b>	<b>2 199</b>	<b>142</b>	<b>33 532</b>	<b>32 939</b>	<b>66 521</b>	<b>Campania</b>
1 448	824	787	37	624	607	17	9 192	9 142	18 334	Bari delle Puglie
372	221	214	7	151	141	10	2 171	2 024	4 195	Brindisi
713	399	382	17	314	309	5	5 231	5 117	10 348	Foggia
674	393	373	20	281	264	17	3 953	3 856	7 809	Lecce
414	237	224	13	177	166	11	2 508	2 372	4 880	Taranto
<b>3 621</b>	<b>2 074</b>	<b>1 980</b>	<b>94</b>	<b>1 547</b>	<b>1 487</b>	<b>60</b>	<b>23 055</b>	<b>22 511</b>	<b>45 566</b>	<b>Puglie</b>
288	154	152	2	134	132	2	1 430	1 427	2 857	Matera
592	336	332	4	256	243	13	3 466	3 383	6 849	Potenza
<b>880</b>	<b>490</b>	<b>484</b>	<b>6</b>	<b>390</b>	<b>375</b>	<b>15</b>	<b>4 896</b>	<b>4 810</b>	<b>9 706</b>	<b>Basilicata</b>
686	402	381	21	284	275	9	5 148	5 048	10 196	Catanzaro
659	375	347	28	284	268	16	4 334	4 479	8 813	Cosenza
566	334	313	21	232	215	17	4 211	4 201	8 412	Reggio di Calabria
<b>1 911</b>	<b>1 111</b>	<b>1 041</b>	<b>70</b>	<b>800</b>	<b>758</b>	<b>42</b>	<b>13 693</b>	<b>13 728</b>	<b>27 421</b>	<b>Calabria</b>
486	260	251	9	226	219	7	4 004	3 979	7 983	Agrigento
331	175	173	2	156	152	4	2 380	2 396	4 776	Caltanissetta
827	484	462	22	343	323	20	6 424	6 347	12 771	Catania
347	201	198	3	146	144	2	2 431	2 295	4 726	Enna
604	356	323	33	248	227	21	5 026	4 958	9 984	Messina
1 058	606	574	32	452	434	18	7 800	7 662	15 462	Palermo
291	160	155	5	131	131	-	1 760	1 782	3 542	Ragusa
323	165	155	10	158	147	11	2 196	2 169	4 365	Siracusa
462	263	255	8	199	197	2	2 703	2 767	5 470	Trapani
<b>4 729</b>	<b>2 670</b>	<b>2 546</b>	<b>124</b>	<b>2 059</b>	<b>1 974</b>	<b>85</b>	<b>34 724</b>	<b>34 355</b>	<b>69 079</b>	<b>Sicilia</b>
411	233	216	17	178	166	12	3 723	3 359	7 082	Cagliari
199	110	107	3	89	85	4	1 819	1 861	3 680	Nuoro
209	108	98	10	101	96	5	2 568	2 328	4 896	Sassari
819	451	421	30	368	347	21	8 110	7 548	15 658	<b>Sardegna</b>
<b>33 239</b>	<b>21 427</b>	<b>20 007</b>	<b>1 420</b>	<b>16 812</b>	<b>15 632</b>	<b>1 180</b>	<b>342 037</b>	<b>325 186</b>	<b>667 223</b>	<b>REGNO</b>

Segue TAVOLA I. — MOVIMENTO NATURALE

B) Nei 92 Comuni capi

COMUNI CAPILUOGHI DI PROVINCIA (ordinati per Compartimenti)	MATRIMONI	NATI VIVI									
		In complesso	MASCHI				FEMMINE				
			Totale	Legittimi	Illegittimi			Totale	Legittime	Illegittime	
					ricono- sciuti	non ricono- sciute di filiazione ignota	ignota			ricono- sciute	non ricono- sciute e di filiazione ignota
Alessandria.....	483	1 091	537	491	25	21	554	508	31	15	
Aosta .....	154	483	254	228	25	1	229	208	20	1	
Cuneo .....	169	728	364	326	9	29	364	329	5	30	
Novara.....	442	850	428	367	25	32	422	377	23	22	
Torino.....	4 088	8 331	4 292	3 779	480	33	4 089	3 672	396	21	
Vercelli .....	266	671	329	305	13	11	342	308	19	15	
Genova.....	3 768	9 130	4 672	4 291	326	55	4 458	4 083	315	60	
Imperia.....	173	457	231	213	15	3	226	211	10	5	
Savona.....	383	912	465	418	15	32	447	400	15	32	
Spezia.....	591	1 731	903	840	50	13	828	777	36	15	
Bergamo.....	479	2 073	1 039	943	15	81	1 034	942	20	72	
Brescia.....	711	2 678	1 369	1 224	126	19	1 309	1 163	136	10	
Como.....	322	968	493	416	10	67	475	402	7	66	
Cremona.....	418	1 339	673	597	40	36	666	587	43	36	
Mantova.....	229	759	411	311	94	6	348	294	48	6	
Milano.....	7 036	14 759	7 644	6 823	702	119	7 115	6 313	705	97	
Pavia.....	346	880	446	406	34	6	434	390	38	6	
Sondrio.....	52	221	106	97	8	1	115	105	10	—	
Varese.....	278	704	350	338	12	—	354	336	16	2	
Bolzano.....	266	675	346	273	71	2	329	251	74	4	
Trento.....	257	1 036	539	519	20	—	497	463	34	—	
Belluno.....	137	586	324	308	14	2	262	246	16	—	
Padova.....	776	2 737	1 390	1 220	94	76	1 347	1 146	120	81	
Rovigo.....	268	1 013	528	463	52	13	485	418	50	17	
Treviso.....	283	1 207	616	540	39	37	591	512	55	24	
Udine.....	312	1 231	662	524	54	84	569	482	33	54	
Venezia.....	1 386	5 312	2 752	2 529	175	48	2 560	2 353	171	36	
Verona.....	801	2 767	1 414	1 265	136	13	1 353	1 226	115	12	
Vicenza.....	411	1 340	702	636	40	26	638	582	34	22	
Flume.....	310	816	419	338	81	—	397	312	85	—	
Gorizia.....	251	831	400	343	57	—	431	373	58	—	
Pola.....	318	822	416	344	54	18	406	347	44	15	
Trieste.....	1 745	3 610	1 810	1 436	365	9	1 800	1 450	342	8	
Zara.....	93	426	193	167	26	—	233	204	29	—	
Bologna.....	1 435	3 501	1 842	1 434	301	107	1 659	1 305	267	87	
Ferrara.....	856	2 409	1 243	865	340	38	1 166	825	307	34	
Forlì.....	422	1 157	592	535	50	7	565	501	54	10	
Modena.....	594	1 676	877	776	75	26	799	705	69	25	
Parma.....	382	1 313	669	504	139	26	644	483	134	27	
Piacenza.....	325	1 184	611	523	69	19	573	496	52	25	
Ravenna.....	533	1 245	635	506	65	4	610	567	39	4	
Reggio nell'Emilia.....	666	1 807	929	828	31	70	878	794	22	62	
Arezzo.....	443	1 295	669	640	6	23	626	589	8	29	
Firenze.....	2 045	4 412	2 262	2 041	137	84	2 150	1 913	148	89	
Grosseto.....	140	536	284	259	18	7	252	229	21	2	
Livorno.....	737	2 049	1 063	988	68	7	986	919	56	11	
Lucca.....	543	1 505	771	731	15	25	734	695	10	29	
Massa.....	295	1 353	686	626	41	19	667	617	31	19	
Pisa.....	403	1 256	619	572	41	6	637	588	41	8	
Pistoia.....	546	1 223	600	546	35	19	623	596	18	9	
Siena.....	293	724	372	337	24	11	352	321	18	13	
Ancona.....	520	1 678	861	812	29	20	817	759	34	24	
Ascoli Piceno.....	230	965	488	442	33	13	477	441	21	15	
Macerata.....	163	488	270	258	11	1	218	208	6	4	
Pesaro.....	275	839	424	393	28	3	415	390	19	6	
Perugia.....	585	1 615	793	756	26	11	822	770	37	15	
Terni.....	450	1 160	567	531	21	15	593	552	27	14	



DELLA POPOLAZIONE NELL'ANNO 1929.

luoghi di Provincia.

In complesso	NATI MORTI						MORTI			COMUNI CAPILUOGHI DI PROVINCIA (ordinati per Compartimenti)
	MASCHI			FEMMINE			Maschi	Femmine	In complesso	
	Totale	Legittimi	Illegittimi e di filiazione ignota	Totale	Legittime	Illegittime e di filiazione ignota				
29	17	15	2	12	12	—	585	565	1 150	Alessandria
18	8	7	1	10	10	—	273	183	456	Aosta
29	15	11	4	14	11	3	313	321	634	Cuneo
33	22	21	1	11	10	1	538	558	1 096	Novara
320	192	166	26	128	115	13	4 260	4 292	8 552	Torino
26	14	13	1	12	12	—	377	329	706	Vercelli
386	220	201	19	166	153	13	4 168	3 902	8 070	Genova
12	6	4	2	6	5	1	188	161	349	Imperia
29	16	13	3	13	12	1	476	395	871	Savona
73	47	40	7	26	22	4	668	572	1 240	Spezia.
87	47	40	7	40	36	4	974	903	1 827	Bergamo
147	78	72	6	69	61	8	1 220	1 111	2 331	Brescia
59	32	29	3	27	26	1	551	484	1 035	Como
56	36	32	4	20	19	1	636	531	1 217	Cremona
46	22	19	3	24	14	10	420	450	850	Mantova
556	297	255	42	259	221	38	6 104	5 600	11 704	Milano
49	30	27	3	19	16	3	452	414	866	Pavia
14	8	8	—	6	6	—	104	99	203	Sondrio
27	11	11	—	16	15	1	296	309	605	Varese
39	18	13	5	21	16	5	263	246	514	Bolzano
58	32	30	2	26	23	3	378	391	769	Trento
20	7	7	—	13	13	—	262	225	487	Belluno
98	52	44	8	46	41	5	1 093	1 057	2 150	Padova
52	33	31	2	19	18	1	366	341	707	Rovigo
38	22	21	1	16	11	5	536	523	1 059	Treviso
44	24	20	4	20	18	2	565	524	1 089	Udine
115	61	56	5	54	49	5	2 185	2 067	4 252	Venezia
115	66	60	6	49	43	6	1 212	1 102	2 314	Verona
28	16	16	—	12	11	1	569	549	1 118	Vicenza
30	20	11	9	10	9	1	376	378	754	Fiume
36	21	18	3	15	14	1	436	351	787	Gorizia
31	16	11	5	15	11	4	439	362	801	Pola
123	74	56	18	49	42	7	2 054	1 838	3 892	Trieste
12	4	4	—	8	8	—	200	196	396	Zara
141	66	51	15	75	58	17	1 987	1 945	3 932	Bologna
107	52	39	13	55	37	18	969	904	1 873	Ferrara
45	30	25	5	15	14	1	412	386	798	Forlì
41	16	16	—	25	22	3	751	702	1 453	Modena
97	63	46	17	34	25	9	661	602	1 263	Parma
102	62	56	6	40	33	7	497	518	1 015	Piacenza
33	22	19	3	11	9	2	575	520	1 095	Ravenna
52	32	28	4	20	19	1	868	769	1 637	Reggio nell' Emilia
47	24	23	1	23	21	2	545	530	1 075	Arezzo
203	101	85	16	102	92	10	2 545	2 508	5 053	Firenze
22	11	10	1	11	11	—	162	109	271	Grosseto
58	32	27	5	26	24	2	980	971	1 951	Livorno
58	36	34	2	22	18	4	699	703	1 402	Lucca
58	30	26	4	28	26	2	325	313	638	Massa
63	37	31	6	26	25	1	627	602	1 229	Pisa.
63	32	25	7	31	28	3	571	555	1 126	Pistoia
49	31	30	1	18	16	2	548	547	1 095	Siena
63	30	27	3	33	31	2	647	601	1 248	Ancona
50	23	18	5	27	22	5	314	310	624	Ascoli Piceno
25	16	13	3	9	9	—	223	243	466	Macerata
27	19	15	4	8	7	1	330	376	706	Pesaro
92	45	42	3	47	41	6	734	638	1 372	Perugia
54	37	33	4	17	16	1	434	369	803	Terni

Segue TAVOLA I. — MOVIMENTO NATURALE

Segue B) Nei 92 Comuni

COMUNI CAPILUOGHI DI PROVINCIA (ordinati per Compartimenti)	MATRIMONI	NATI VIVI									
		In complesso	MASCHI					FEMMINE			
			Totale	Legittimi	Illegittimi			Totale	Legittime	Illegittime	
					ricono- sciuti	non ricono- sciuti e di filiazione ignota	ricono- sciute			non ricono- sciute e di filiazione ignota	
Frosinone.....	124	513	274	264	4	6	239	233	4	2	
Rieti.....	197	820	405	384	16	5	415	397	10	8	
Roma.....	5 862	20 837	10 754	9 442	1 092	220	10 083	8 839	998	246	
Viterbo.....	240	710	368	350	3	15	342	325	3	14	
Aquila degli Abruzzi.....	293	1 240	634	591	21	22	606	571	14	21	
Campobasso.....	178	861	415	401	11	3	446	426	20	—	
Chieti.....	192	747	386	358	14	14	361	342	11	8	
Pescara.....	244	1 130	573	532	29	12	557	521	25	11	
Teramo.....	193	729	380	340	38	2	349	320	24	5	
Avellino.....	179	866	453	420	11	22	413	397	7	9	
Benevento.....	192	1 055	547	522	15	10	508	490	12	6	
Napoli.....	4 616	21 637	10 947	10 063	465	419	10 690	9 821	447	422	
Salerno.....	322	1 723	924	870	26	28	799	756	18	25	
Bari delle Puglie.....	1 117	5 947	3 055	2 858	138	59	2 892	2 670	149	73	
Brindisi.....	238	1 132	590	537	48	5	542	494	46	2	
Foggia.....	347	1 864	972	939	27	6	892	850	36	6	
Lecce.....	245	1 123	582	538	30	14	541	495	36	10	
Taranto.....	693	3 283	1 648	1 540	77	31	1 635	1 523	79	33	
Matera.....	132	711	372	368	4	—	339	333	3	3	
Potenza.....	130	769	402	391	3	8	367	346	7	14	
Catanzaro.....	291	1 334	669	606	42	21	665	596	48	21	
Cosenza.....	224	1 194	613	517	40	56	581	513	29	39	
Reggio di Calabria.....	724	3 735	1 914	1 781	72	61	1 821	1 708	60	53	
Agrigento.....	230	800	398	391	1	6	402	390	3	9	
Caltanissetta.....	281	1 182	607	589	12	6	575	555	10	10	
Catania.....	1 561	6 457	3 269	3 048	132	89	3 188	2 971	144	73	
Enna.....	171	673	341	333	7	1	332	328	3	1	
Messina.....	1 065	4 580	2 393	2 202	107	84	2 187	2 012	33	92	
Palermo.....	2 453	10 093	5 137	4 840	231	66	4 961	4 693	205	63	
Ragusa.....	334	1 143	592	587	—	5	556	549	—	7	
Siracusa.....	299	1 329	674	638	16	20	655	614	16	25	
Trapani.....	427	1 720	881	858	15	8	839	806	15	18	
Cagliari.....	654	2 479	1 290	1 165	114	11	1 189	1 081	97	11	
Nuoro.....	47	274	134	126	7	1	140	135	4	1	
Sassari.....	314	1 350	701	646	46	9	649	597	38	14	
<b>Totale....</b>	<b>65 742</b>	<b>214 864</b>	<b>109 938</b>	<b>99 316</b>	<b>7 823</b>	<b>2 799</b>	<b>104 726</b>	<b>94 730</b>	<b>7 296</b>	<b>2 700</b>	

DELLA POPOLAZIONE NELL'ANNO 1929.

capiluoghi di Provincia.

NATI MORTI							MORTI			COMUNI CAPILUOGHI DI PROVINCIA (ordinati per Compartimenti)
In complesso	MASCHI			FEMMINE			Maschi	Femmine	In complesso	
	Totale	Legittimi	Illegittimi e di filiazione ignota	Totale	Legittime	Illegittime e di filiazione ignota				
23	9	9	—	14	13	1	129	113	242	Frosinone
54	27	26	1	27	24	3	284	253	537	Rieti
690	378	322	56	312	254	58	6 960	6 325	13 285	Roma
37	24	24	—	13	13	—	393	393	786	Viterbo
57	30	30	—	27	24	3	521	542	1 063	Aquila degli Abruzzi
37	19	17	2	18	17	1	261	259	520	Campobasso
35	20	20	—	15	13	2	223	200	423	Chieti
69	40	38	2	29	28	1	283	272	555	Pescara
39	22	20	2	17	10	7	299	231	530	Teramo
34	19	17	2	15	12	3	237	254	491	Avellino
32	22	22	—	10	10	—	269	253	522	Benevento
1 333	745	684	61	588	516	72	8 236	8 124	16 390	Napoli
105	62	55	7	43	42	1	574	531	1 105	Salerno
266	137	123	14	129	123	6	1 424	1 332	2 756	Bari delle Puglie
30	19	17	2	11	11	—	346	305	651	Brindisi
67	43	39	4	24	24	—	587	500	1 087	Foggia
62	25	24	1	37	32	5	406	400	806	Lecce
117	71	61	10	46	38	8	824	729	1 553	Taranto
38	15	15	—	23	22	1	175	153	328	Matera
49	24	23	1	25	21	4	192	186	378	Potenza
78	47	42	5	31	30	1	396	396	792	Catanzaro
40	27	22	5	13	10	3	330	299	629	Cosenza.
135	89	80	9	46	42	4	1 015	985	2 000	Reggio di Calabria
38	20	20	—	18	17	1	270	274	544	Agrigento
41	23	22	1	18	18	—	365	303	668	Caltanissetta
232	137	122	15	95	83	12	2 205	2 140	4 345	Catania
24	18	18	—	6	6	—	244	236	480	Enna
141	88	77	11	53	48	5	1 621	1 512	3 133	Messina
476	279	258	21	197	185	12	3 517	3 486	7 003	Palermo
60	31	31	—	29	29	—	365	375	740	Ragusa
57	27	26	1	30	28	2	409	403	812	Siracusa
68	40	36	4	28	27	1	498	488	986	Trapani
80	38	34	4	42	35	7	650	637	1 287	Cagliari
10	7	6	1	3	3	—	72	79	151	Nuoro
42	21	17	4	21	18	3	485	412	897	Sassari
<b>9 081</b>	<b>5 074</b>	<b>4 498</b>	<b>576</b>	<b>4 007</b>	<b>3 533</b>	<b>474</b>	<b>84 991</b>	<b>80 460</b>	<b>165 451</b>	<b>Totale</b>

Segue TAVOLA I. — MOVIMENTO NATURALE

C) Nei Comuni ex capiluoghi di Circondario e nei Comuni non capiluoghi che

COMUNI (ordinati per Province e per Compartimenti)	MATRIMONI	NATI VIVI								
		In complesso	MASCHI				FEMMINE			
			Totale	Legittimi	Illegittimi		Totale	Legittime	Illegit	
					ricono- sciuti	non ricono- sciute di filiazione ignota				ricono- sciute
<b>PIEMONTE</b>										
Acqui .....	(Alessandria)	127	322	156	144	8	4	166	154	8
Asti .....	"	385	794	402	378	20	4	392	376	15
Casale Monferrato ..	"	261	511	251	242	9	—	260	252	8
Novi Ligure .....	"	122	276	141	135	5	1	135	129	6
Tortona .....	"	137	276	137	124	9	4	139	134	4
Ìvrea .....	(Aosta)	112	253	117	109	8	—	136	126	9
Alba .....	(Cuneo)	76	315	160	149	2	9	155	141	3
Mondovì .....	"	95	374	204	188	4	12	170	158	3
Saluzzo .....	"	88	315	175	167	6	2	140	134	4
Domodossola .....	(Novara)	60	178	97	93	4	—	81	76	5
Pallanza .....	"	41	117	70	64	6	—	47	43	4
Pinerolo .....	(Torino)	131	295	151	145	5	1	144	138	6
Susa .....	"	29	73	35	32	2	1	38	38	—
Biella .....	(Vercelli)	164	482	244	216	28	—	238	211	27
Varallo .....	"	39	133	79	76	3	—	54	50	4
<b>LIGURIA</b>										
Chiavari .....	(Genova)	114	274	134	124	2	8	140	122	7
San Remo .....	(Imperia)	208	401	212	184	21	7	189	176	10
Albenga .....	(Savona)	63	125	77	72	5	—	48	45	1
<b>LOMBARDIA</b>										
Clusone .....	(Bergamo)	34	190	100	99	1	—	90	90	—
Treviglio .....	"	151	501	254	250	3	1	247	244	2
Breno .....	(Brescia)	44	168	88	86	2	—	80	79	1
Chiari .....	"	93	484	274	268	6	—	210	203	7
Salò .....	"	41	144	71	68	3	—	73	71	2
Verolanuova .....	"	75	349	177	170	7	—	172	171	1
Lecco .....	(Como)	182	670	342	341	1	—	328	326	—
Casalmaggiore .....	(Cremona)	85	308	185	165	15	5	123	117	5
Crema .....	"	151	610	310	230	2	28	300	270	2
Abbiategrosso .....	(Milano)	115	296	161	157	4	—	135	130	5
• Legnano .....	"	243	563	293	287	6	—	270	263	4
• Lodi .....	"	218	693	367	334	23	10	326	307	14
• Monza .....	"	369	1 203	600	590	10	—	603	586	15
• Mortara .....	(Pavia)	68	131	60	57	2	1	71	69	1
• Vigevano .....	"	303	395	193	184	3	6	202	194	5
• Voghera .....	"	155	447	230	204	24	2	217	193	23
• Busto Arsizio .....	(Varese)	309	916	434	473	11	—	432	424	8
• Gallarate .....	"	189	514	262	243	14	5	252	235	15
<b>VENEZIA TRIDENTINA</b>										
Bressanone .....	(Bolzano)	71	213	102	80	22	—	111	79	32
Merano .....	"	147	413	225	159	66	—	188	129	59
Borgo .....	(Trento)	55	222	101	97	4	—	121	118	3
Cavalese .....	"	38	99	51	51	—	—	48	42	6
Cles .....	"	19	75	39	37	2	—	36	34	2
Riva .....	"	47	227	121	113	8	—	106	97	9
Rovereto .....	"	108	370	132	155	25	2	188	166	21
Tione di Trento .....	"	8	56	31	30	1	—	25	24	1

(a) I Comuni contrassegnati con asterisco, sono i non capiluoghi, che contavano non meno di 20.000 abitanti presenti al non contrassegnati riguardano gli ex capiluoghi di Circondario.

DELLA POPOLAZIONE DURANTE L'ANNO 1929.

contavano non meno di 20 000 abitanti presenti al censimento del 1° dicembre 1921 (a).

time	NATI MORTI							MORTI			COMUNI (ordinati per Provincie e per Compartimenti)	
	In complesso	MASCHI			FEMMINE			Maschi	Femmine	In complesso		
		Totale	Legittimi	Illegittimi e di filiazione ignota	Totale	Legittime	Illegittime e di filiazione ignota					
												<b>PIEMONTE</b>
4	19	12	9	3	7	7	—	151	132	283	Acqui	
1	27	16	16	—	11	11	—	367	339	706	Asti	
—	29	20	20	—	9	9	—	277	271	548	Casale Monferrato	
—	7	3	3	—	4	3	—	152	135	287	Novi Ligure	
1	13	7	7	—	6	5	—	135	114	249	Tortona	
1	12	11	9	2	1	—	—	117	108	225	Ivrea	
11	15	10	8	2	5	5	—	166	143	309	Alba	
9	14	10	10	—	4	4	—	160	175	335	Mondovì	
2	10	4	3	1	6	6	—	151	142	293	Saluzzo	
—	13	9	8	1	4	4	—	105	85	190	Domodossola	
—	3	—	—	—	3	3	—	71	56	127	Pallanza	
—	9	4	4	—	5	5	—	174	176	350	Pinerolo	
—	4	3	3	—	1	1	—	46	45	91	Susa	
—	30	19	16	3	11	11	—	264	265	529	Biella	
—	8	3	3	—	5	4	1	70	100	170	Varallo	
												<b>LIGURIA</b>
11	16	9	7	2	7	6	1	135	155	290	Chiavari	
3	16	12	10	2	4	4	—	241	203	444	San Remo	
2	8	2	2	—	6	6	—	49	61	110	Albenga	
												<b>LOMBARDIA</b>
—	11	7	7	—	4	4	—	54	54	108	Clusone	
1	18	10	10	—	8	8	—	211	198	409	Treviglio	
—	2	2	2	—	—	—	—	73	66	139	Breno	
—	—	—	—	—	—	—	—	154	146	300	Chiari	
—	5	5	5	—	—	—	—	73	66	139	Salò	
—	18	10	10	—	8	7	1	92	109	201	Verolanuova	
2	29	18	18	—	11	11	—	240	251	491	Lecco	
1	9	6	6	—	3	3	—	127	104	231	Casalmaggiore	
28	26	13	13	—	13	9	4	291	265	556	Crema	
—	21	14	14	—	7	7	—	159	147	306	Abbiategrosso	
—	25	15	15	—	10	10	—	200	196	396	* Legnano	
5	18	11	10	1	7	7	—	349	300	649	Lodi	
2	34	20	20	—	14	13	1	513	439	952	Monza	
1	11	6	5	1	5	5	—	59	77	136	Mortara	
3	12	4	4	—	8	7	1	232	216	448	* Vigevano	
1	32	19	16	3	13	11	2	221	221	442	Voghera	
—	38	20	19	1	18	17	1	238	246	484	* Busto Arsizio	
2	13	5	5	—	8	8	—	177	160	337	Gallarate	
												<b>VENEZIA TRIDENTINA</b>
—	12	6	5	1	6	6	—	115	99	214	Bressanone	
—	16	11	6	5	5	2	3	251	196	447	Merano	
—	2	—	—	—	2	2	—	76	107	183	Borgo	
—	1	1	1	—	—	—	—	36	35	71	Cavalese	
—	7	4	4	—	3	3	—	31	26	57	Cles	
—	14	8	7	1	6	6	—	99	89	188	Riva	
1	17	13	10	3	4	4	—	174	153	327	Rovereto	
—	2	1	1	—	1	1	—	18	24	42	Tione di Trento	

censimento del 1° dicembre 1921, tenuto conto, però, delle variazioni territoriali avvenute a tutto il 31 dicembre 1929. I Comuni

Segue C) Nei Comuni ex capiluoghi di Circondario e nei Comuni non capiluoghi che

COMUNI (ordinati per Province e per Compartimenti)	MATRIMONI	NATI VIVI								
		In complesso	MASCHI					FEMMINE		
			Totale	Legittimi	Illegittimi			Totale	Legittime	Illegit
					ricono- sciuti	non ricono- sciuti e di filiazione ignota				
<b>VENETO</b>										
Feltre..... (Belluno)	105	405	196	189	7	—	209	201	8	
Pieve di Cadore.....	16	61	27	27	—	—	34	33	1	
Adria..... (Rovigo)	246	1 092	573	508	58	7	519	428	70	
* Vittorio Veneto..... (Treviso)	120	516	300	290	9	1	216	205	8	
Cividale del Friuli..... (Udine)	72	211	112	103	6	3	99	90	9	
Pordenone.....	104	409	204	190	11	3	205	192	11	
Tolmezzo.....	31	170	83	72	10	1	87	82	5	
* Cavarzere..... (Venezia)	170	769	388	281	108	4	381	267	106	
Chioggia.....	243	1 246	646	578	65	3	600	535	61	
Asiago..... (Vicenza)	29	167	82	79	2	1	85	84	1	
<b>VENEZIA GIULIA</b>										
Volosca Abbazia..... (Fiume)	24	62	37	24	12	1	25	18	7	
Gradisca d'Isonzo..... (Gorizia)	24	63	42	37	5	—	21	20	1	
Idria.....	65	230	111	101	10	—	119	111	8	
Capodistria..... (Pola)	80	261	135	122	13	—	126	111	15	
Lussinpiccolo.....	44	127	61	59	2	—	66	61	5	
Parenzo.....	84	350	175	154	21	—	175	156	19	
Pisino.....	138	512	274	263	11	—	238	225	13	
Postumia..... (Trieste)	28	130	72	66	6	—	58	53	5	
<b>EMILIA</b>										
Imola..... (Bologna)	326	670	354	325	20	9	316	287	18	
Vergato.....	54	195	102	93	6	3	93	86	5	
* Argenta..... (Ferrara)	265	571	286	201	84	1	285	202	82	
* Bondeno.....	158	722	387	261	124	2	335	229	106	
Cento.....	184	560	278	253	24	1	282	250	32	
Comacchio.....	88	358	178	163	14	1	180	166	12	
* Copparo.....	171	667	355	232	121	2	312	192	116	
* Portomaggiore.....	200	708	357	251	104	2	351	260	87	
Cesena..... (Forlì)	457	1 431	731	736	45	—	650	603	45	
Rimini.....	345	1 285	656	596	60	—	629	575	51	
Rocca San Casciano.....	38	124	61	57	4	—	63	59	4	
* Carpi..... (Modena)	292	849	432	373	39	20	417	352	43	
Mirandola.....	147	520	259	210	31	18	261	219	28	
Pavullo nel Frignano.....	142	476	247	219	20	8	229	213	10	
Borgo Val di Taro..... (Parma)	113	366	186	182	2	2	180	177	1	
Fidenza.....	104	310	161	149	4	8	149	135	10	
Bobbio..... (Piacenza)	58	178	84	80	3	1	94	89	5	
Faenza..... (Ravenna)	216	883	455	422	19	14	428	388	26	
Lugo.....	216	559	286	262	19	5	273	253	16	
Guastalla..... (Reggio nell'Emilia)	91	301	155	124	3	28	146	125	9	
<b>TOSCANA</b>										
* Cortona..... (Arezzo)	252	726	389	373	16	—	337	323	10	
Empoli..... (Firenze)	195	395	218	214	4	—	177	173	4	
Prato in Toscana.....	490	1 228	640	621	19	—	588	573	13	
Piombino..... (Livorno)	226	488	245	229	15	1	243	235	7	
Portoferraio.....	79	214	105	98	4	3	109	106	1	
Camaiore..... (Lucca)	143	492	262	247	14	1	230	218	9	
Capannori.....	297	718	404	402	2	—	314	309	3	
Castelnovo di Garfagnana.....	37	139	69	62	—	7	70	66	—	
* Viareggio.....	193	641	326	312	12	2	315	287	24	

(a) Vedi nota a pagina 12.



Segue TAVOLA I. — MOVIMENTO NATURALE  
 Segue C) Nei Comuni ex capoluoghi di Circondario e nei Comuni non capoluoghi che

COMUNI (ordinati per Provincie e per Compartimenti)	MATRIMONI	NATI VIVI								
		In complesso	MASCHI					FEMMINE		
			Totale	Legittimi	Illegittimi			Totale	Legittime	Illegit
					ricono- sciuti	non ricono- sciuti e di follazione ignota	ricono- sciute			
<b>Segue TOSCANA</b>										
* Carrara ..... (Massa e Carrara)	431	1 504	781	713	63	5	723	659	56	
Pontremoli .....	118	290	137	132	—	5	153	150	1	
* Bagni San Giuliano.... (Pisa)	179	345	186	183	2	1	159	158	1	
* Cascina .....	193	471	224	212	5	7	247	244	2	
* San Miniato .....	169	400	195	184	5	6	205	194	5	
Volterra .....	115	380	187	180	4	3	143	137	4	
Montepulciano .....	132	331	157	153	4	—	174	168	5	
<b>MARCHE</b>										
* Fabriano ..... (Ancona)	180	521	267	256	8	5	254	243	9	
* Iesi .....	189	612	315	311	2	2	297	287	7	
* Senigallia .....	187	564	282	270	9	3	282	268	8	
Fermo ..... (Ascoli Piceno)	159	617	329	306	8	15	288	272	4	
Camerino ..... (Macerata)	78	274	141	132	3	6	133	122	3	
* Fano ..... (Pesaro e Urbino)	221	573	280	271	9	—	293	284	7	
Urbino .....	210	513	245	230	13	2	268	244	21	
<b>UMBRIA</b>										
* Città di Castello ..... (Perugia)	228	782	397	378	6	13	385	371	4	
Foligno .....	249	906	456	431	25	—	450	418	28	
* Gubbio .....	263	934	474	450	10	14	460	436	13	
Spoleto .....	312	1 114	588	555	16	17	526	492	12	
Orvieto ..... (Terni)	131	511	264	245	11	8	247	223	15	
<b>LAZIO</b>										
Sora ..... (Frosinone)	149	676	336	330	4	2	340	330	9	
Cittaducale ..... (Rieti)	27	123	68	66	2	—	55	51	3	
Civitavecchia..... (Roma)	151	647	330	314	16	—	317	294	22	
Gaeta .....	110	467	226	219	7	—	241	238	3	
Velletri .....	226	885	443	417	25	1	442	410	28	
<b>ABRUZZI E MOLISE</b>										
Avezzano ... (Aquila degli Abruzzi)	72	489	257	238	17	2	232	214	18	
Sulmona .....	124	550	253	247	4	2	297	287	4	
Isernia .....	127	515	241	239	1	1	274	274	—	
Larino .....	39	213	124	124	—	—	89	87	1	
Lanciano ..... (Chieti)	182	651	328	315	2	11	323	305	4	
Vasto .....	141	502	256	255	—	1	246	245	1	
Penne ..... (Pescara)	102	344	178	164	—	14	166	161	2	
<b>CAMPANIA</b>										
Ariano di Puglia ..... (Avellino)	160	694	339	319	17	3	355	341	10	
Sant'Angelo dei Lombardi	46	218	98	91	7	—	120	116	4	
Cerreto Sannita ..... (Benevento)	27	152	81	79	—	2	71	70	—	
Piedimonte d'Alife .....	46	216	99	94	5	—	117	109	8	
San Bartolomeo in Galdo	76	309	152	150	1	1	157	157	—	
* Afragola ..... (Napoli)	143	946	469	464	5	—	477	473	3	
* Aversa .....	223	1 087	545	530	12	3	542	534	2	
* Caserta (b) .....	295	1 346	692	667	18	7	654	634	9	
Casoria .....	79	540	249	245	3	1	291	282	6	
Castellammare di Stabia	312	1 453	757	733	20	4	696	685	8	

(a) Vedi nota a pagina 12.

(b) Il Comune di Caserta oltre ad essere ex capoluogo di Circondario fu, fino al 31 dicembre 1926, capoluogo di Provincia.



**DELLA POPOLAZIONE DURANTE L'ANNO 1929.**

*contavano non meno di 20 000 abitanti presenti al censimento del 1° dicembre 1921 (a).*

time	NATI MORTI							MORTI			COMUNI (ordinati per Province e per Compartimenti)
	In complesso	MASCHI			FEMMINE			Maschi	Femmine	In complesso	
		Totale	Legittimi	Illegittimi e di filiazione ignota	Totale	Legittime	Illegittime e di filiazione ignota				
8	43	21	19	2	22	19	3	457	392	849	<b>Segue TOSCANA</b>
2	17	13	12	1	4	4	—	165	142	307	* Carrara
—	12	4	4	—	8	7	1	135	134	269	* Pontremoli
1	4	2	2	—	2	2	—	180	191	371	* Bagni San Giuliano
6	16	6	6	—	10	9	1	135	151	286	* Cascina
2	20	12	12	—	8	8	—	253	220	473	* San Miniato
1	12	7	7	—	5	4	1	137	115	252	* Volterra
											Montepulciano
											<b>MARCHE</b>
2	24	17	17	—	7	7	—	217	217	434	* Fabriano
3	24	12	10	2	12	12	—	195	217	412	* Iesi
6	23	14	13	1	9	8	1	236	229	465	* Senigallia
12	9	8	8	—	1	1	—	198	231	429	Fermo
8	22	8	8	—	14	14	—	106	90	196	* Camerino
2	16	3	3	—	13	13	—	253	263	516	* Fano
3	22	14	13	1	8	5	3	165	174	339	* Urbino
											<b>UMBRIA</b>
10	34	18	17	1	16	16	—	307	287	594	* Città di Castello
4	37	18	17	1	19	19	—	316	283	599	* Foligno
11	77	34	32	2	43	39	4	262	232	494	* Gubbio
22	42	16	16	—	26	23	3	350	296	646	* Spoleto
9	19	12	12	—	7	7	—	210	189	399	* Orvieto
											<b>LAZIO</b>
1	32	18	18	—	14	14	—	185	183	368	Sora
1	10	7	7	—	3	3	—	54	36	90	Cittaducale
1	20	12	11	1	8	7	1	189	140	329	Civitavecchia
—	12	10	10	—	2	2	—	156	150	306	Gaeta
4	57	35	32	3	22	19	3	230	208	438	Velletri
											<b>ABRUZZI E MOLISE</b>
—	23	13	12	1	10	9	1	131	90	221	Avezzano
6	30	15	15	—	15	14	1	197	190	387	Sulmona
—	15	7	6	1	8	8	—	139	151	290	Isernia
1	8	6	6	—	2	2	—	44	68	112	Larino
14	54	27	26	1	27	26	1	195	193	388	Lanciano
—	28	18	18	—	10	9	1	116	128	244	Vasto
3	24	12	12	—	12	11	1	133	123	256	Penne
											<b>CAMPANIA</b>
4	44	24	22	2	20	17	3	184	163	347	Ariano di Puglia
—	3	—	—	—	3	3	—	52	52	104	Sant'Angelo dei Lombardi
1	12	7	7	—	5	5	—	47	50	97	Correto Sannita
—	8	2	2	—	6	6	—	85	65	150	Piedimonte d'Alife
—	18	7	7	—	11	11	—	113	111	224	S. Bartolomeo in Galdo
1	19	10	10	—	9	9	—	287	249	536	* Afragola
6	75	35	35	—	40	39	1	463	380	843	* Aversa
11	62	29	27	2	33	30	3	545	533	1 078	Caserta (b)
3	33	14	14	—	19	18	1	174	172	346	Casoria
3	72	38	37	1	34	33	1	412	418	830	Castellammare di Stabia

Segue TAVOLA I. — MOVIMENTO NATURALE

segue C) Nei Comuni ex capiluoghi di Circondario e nei Comuni non capiluoghi che

COMUNI (ordinati per Provincie e per Compartimenti)	MATRIMONI	NATI VIVI								
		In complesso	MASCHI					FEMMINE		
			Totale	Legittimi	Illegittimi			Totale	Legittime	Illegit
					ricono- scuti	non ricono- scuti e di filiazione ignota				
<b>Segue CAMPANIA</b>										
* Maddaloni ..... (Napoli)	158	746	382	377	3	2	364	361	2	
Nola .....	106	551	290	283	3	4	261	254	4	
* Portici .....	125	689	338	328	9	3	351	336	11	
Pozzuoli .....	171	770	406	400	4	2	364	359	5	
* Resina .....	164	992	509	498	8	3	483	474	7	
* Santa Maria Capua Vetere	215	1 057	580	562	8	10	477	463	4	
* Sessa Aurunca .....	204	758	404	390	9	5	354	347	6	
* Torre Annunziata .....	433	2 237	1 146	1 119	17	10	1 091	1 066	16	
* Torre del Greco .....	292	1 361	693	679	12	2	668	646	15	
<b>Salerno</b>										
Campagna .....	80	385	201	197	4	—	184	182	2	
* Cava dei Tirreni .....	196	1 111	565	557	6	2	546	537	7	
* Nocera Inferiore .....	154	901	452	444	6	2	449	445	2	
Sala Consilina .....	45	302	149	143	5	1	153	150	3	
Vallo della Lucania .....	63	350	178	173	4	1	172	163	7	
<b>PUGLIE</b>										
<b>Bari</b>										
Altamura .....	137	1 031	520	514	6	—	511	510	1	
* Andria .....	392	1 983	1 031	1 023	6	2	952	935	11	
Barletta .....	329	1 841	950	939	7	4	891	880	9	
* Bisceglie .....	209	1 015	511	509	1	1	504	501	3	
Bitonto .....	202	973	487	475	7	5	486	478	5	
* Canosa di Puglia .....	221	990	494	486	5	3	496	492	4	
* Corato .....	351	1 480	745	731	7	7	735	723	8	
* Gioia del Colle .....	168	706	360	352	8	—	346	336	9	
* Gravina di Puglia .....	168	807	437	434	3	—	370	365	5	
* Molfetta .....	411	1 482	776	766	9	1	706	698	7	
* Monopoli .....	192	774	406	398	6	2	368	353	11	
* Ruvo di Puglia .....	210	726	370	367	3	—	356	349	7	
* Terlizzi .....	170	630	320	314	6	—	310	306	4	
* Trani .....	237	950	488	473	14	1	462	455	5	
<b>Brindisi</b>										
* Francavilla Fontana .....	124	642	310	301	8	1	332	321	11	
* Ostuni .....	149	682	330	318	5	7	352	341	2	
<b>Foggia</b>										
Bovino .....	75	255	132	131	1	—	123	122	1	
* Cerignola .....	295	1 506	743	729	12	2	763	739	21	
* Monte Sant'Angelo .....	190	842	408	402	4	2	434	423	9	
San Severo .....	217	1 193	610	590	18	2	583	558	17	
<b>Lecce</b>										
Gallipoli .....	109	368	200	187	9	4	168	156	10	
* Martina Franca .....	220	908	455	434	4	17	453	435	7	
<b>BASILICATA</b>										
Lagonegro .....	20	161	72	70	2	—	89	89	—	
Melfi .....	81	444	238	236	2	—	206	202	3	
<b>CALABRIE</b>										
<b>Catanzaro</b>										
Crotone .....	127	664	358	316	42	—	306	282	24	
Nicastro .....	154	819	431	408	17	6	388	371	15	
Vibo Valentia .....	84	459	253	239	12	2	206	197	9	
<b>Cosenza</b>										
Castrovillari .....	92	347	171	165	6	—	176	168	8	
Paola .....	83	460	234	225	6	3	226	218	6	
Rossano .....	104	523	272	263	5	4	251	235	6	
<b>Reggio di Calabria</b>										
Gerace Marina .....	50	301	142	133	4	5	159	143	6	
Palmi .....	126	568	301	287	12	2	267	244	17	

(a) Vedi nota a pagina 12.

**DELLA POPOLAZIONE DURANTE L'ANNO 1929.**

contavano non meno di 20 000 abitanti presenti al censimento del 1° dicembre 1921 (a).

time	NATI MORTI							MORTI			COMUNI (ordinati per Provincie e per Compartimenti)
	In complesso	MASCHI			FEMMINE			Maschi	Femmine	In complesso	
		Totale	Legittimi	Illegittimi e di filiazione ignota	Totale	Legittime	Illegittime e di filiazione ignota				
											<i>Segue CAMPANIA</i>
1	44	24	24	—	20	20	—	260	250	510	* Maddaloni
3	18	7	6	—	11	10	—	146	124	270	Nola
4	44	21	21	—	23	21	—	210	198	408	* Portici
—	33	24	24	—	9	8	—	259	226	485	Pozzuoli
2	53	29	29	—	24	23	—	266	289	555	* Resina
10	38	19	18	—	19	19	—	403	395	798	* Santa Maria Capua Vetere
1	46	25	24	—	21	20	—	219	289	508	* Sessa Aurunca
9	119	69	64	—	50	47	—	728	668	1 396	* Torre Annunziata
7	42	21	20	—	21	20	—	456	422	878	* Torre del Greco
—	12	6	6	—	6	6	—	109	120	229	Campagna
2	56	38	36	—	18	17	—	347	278	625	* Cava dei Tirreni
2	54	28	28	—	26	26	—	352	311	663	* Nocera Inferiore
—	17	10	10	—	7	7	—	82	67	149	Sala Consilina
2	10	6	6	—	4	4	—	74	90	164	Vallo della Lucania
											<b>PUGLIE</b>
—	1	—	—	—	1	1	—	386	364	750	Altamura
6	122	63	62	—	59	58	—	751	715	1 466	* Andria
2	131	84	79	—	47	47	—	462	448	910	Barletta
—	40	26	25	—	14	13	—	304	306	610	* Bisceglie
3	68	39	37	—	29	28	—	308	315	623	Bitonto
—	82	51	51	—	31	31	—	327	322	649	* Canosa di Puglia
4	82	53	50	—	29	28	—	416	458	874	Corato
1	20	9	9	—	11	11	—	226	217	443	* Gioia del Colle
—	33	20	20	—	13	13	—	228	231	459	* Gravina di Puglia
1	28	16	15	—	12	12	—	399	430	829	* Molfetta
4	13	11	11	—	2	2	—	229	235	464	* Monopoli
—	34	21	21	—	13	13	—	241	234	475	* Ruvo di Puglia
—	35	19	19	—	16	16	—	222	239	461	* Terlizzi
2	34	17	14	—	17	17	—	277	316	593	* Trani
—	55	28	27	—	27	26	—	215	182	397	* Francavilla Fontana
9	60	45	42	—	15	14	—	239	214	453	* Ostuni
—	11	5	5	—	6	6	—	78	82	160	Bovino
3	60	37	36	—	23	22	—	609	572	1 181	* Cerignola
2	42	21	20	—	21	21	—	252	265	517	* Monte Sant'Angelo
8	93	50	48	—	43	42	—	375	348	723	San Severo
2	14	11	9	—	3	2	—	124	90	214	Gallipoli
11	48	29	26	—	19	19	—	216	230	446	* Martina Franca
											<b>BASILICATA</b>
—	8	6	5	—	2	1	—	33	35	68	Lagonegro
1	32	15	15	—	17	17	—	185	168	353	Meifi
											<b>CALABRIE</b>
—	27	16	13	—	11	11	—	141	123	264	Crotone
2	49	29	26	—	20	17	—	206	199	405	Nicastro
—	23	11	11	—	12	12	—	151	147	298	Vibo Valentia
—	8	6	6	—	2	2	—	116	117	233	Castrovillari
2	28	17	16	—	11	11	—	83	101	184	Paola
10	28	18	18	—	10	8	—	127	134	261	Rossano
10	15	7	7	—	8	8	—	60	82	142	Gerace Marina
6	2	2	2	—	—	—	—	124	126	250	Palmi

Segue TAVOLA I. — MOVIMENTO NATURALE

Segue C) Nei Comuni ex capiluoghi di Circondario e nei Comuni non capiluoghi che


COMUNI (ordinati per Province e per Compartimenti)	MATRIMONI	NATI VIVI								
		In complesso	MASCHI				FEMMINE			
			Totale	Legittimi	Illegittimi			Totale	Legittime	Illegit
					ricono- scuti	non ricono- scuti e di filiazione ignota.				
<b>SICILIA</b>										
Bivona .....	(Agrigento)	39	141	77	75	1	1	64	63	1
* Canicatti .....	"	189	903	454	478	2	4	419	412	2
* Favara .....	"	138	792	413	411	—	—	379	376	3
* Licata .....	"	179	1 054	555	539	11	5	499	488	6
* Sciacca .....	"	163	669	354	346	5	3	315	310	3
Gela .....	(Caltanissetta)	228	1 177	599	590	9	—	578	573	3
* Mazzarino .....	"	109	583	309	302	4	3	274	262	7
* San Cataldo .....	"	163	656	333	332	1	—	323	322	1
Acireale .....	(Catania)	285	1 045	530	520	7	3	515	507	6
* Adranò .....	"	153	858	446	443	3	—	412	409	3
* Biancavilla .....	"	103	499	276	274	1	1	223	220	2
* Bronte .....	"	105	548	273	271	2	—	275	273	2
* Caltagirone .....	"	287	1 102	568	551	7	10	534	515	10
* Giarre .....	"	161	478	257	252	3	2	221	213	8
* Grammichele .....	"	119	387	206	198	8	—	181	178	3
* Paternò .....	"	204	962	486	470	16	—	476	455	21
* Agrà .....	(Enna)	139	426	213	204	4	5	213	208	4
* Leonforte .....	"	133	552	278	267	9	2	274	271	—
* Nicosia .....	"	113	484	254	246	4	4	230	221	4
* Piazza Armerina .....	"	172	780	399	385	12	2	381	372	6
* Barcellona Pozzo di Gotto .....	(Messina)	191	773	377	358	13	6	396	373	7
* Castoreale .....	"	61	303	140	131	8	1	168	164	2
* Milazzo .....	"	127	563	275	263	10	2	288	275	12
* Mistretta .....	"	90	244	137	135	—	2	107	104	—
* Patti .....	"	69	313	156	142	4	10	157	141	8
* Bagheria .....	(Palermo)	150	731	357	345	12	—	374	364	10
* Cefalù .....	"	75	239	118	112	4	—	121	114	2
* Corleone .....	"	116	411	236	233	3	—	175	174	1
* Monreale .....	"	135	477	265	260	4	1	212	210	2
* Partinico .....	"	124	616	316	311	5	—	300	294	5
* Termini Imerese .....	"	140	536	278	271	6	1	258	254	3
* Comiso .....	(Ragusa)	216	641	319	311	1	7	322	317	2
* Modica .....	"	289	1 231	631	615	5	11	600	585	3
* Scicli .....	"	184	603	309	301	1	7	299	286	4
* Vittoria .....	"	292	1 028	565	546	4	15	463	450	6
* Augusta .....	(Siracusa)	125	438	241	235	5	1	247	236	9
* Avola .....	"	162	713	374	365	5	4	344	335	3
* Lentini .....	"	166	618	312	304	5	3	306	293	5
* Noto .....	"	149	600	286	261	7	18	314	299	4
* Alcamo .....	(Trapani)	243	1 098	582	577	4	1	516	513	3
* Castelvetrano .....	"	205	663	338	321	14	3	325	307	13
* Marsala .....	"	535	1 444	728	716	11	1	716	700	11
* Mazara del Vallo .....	"	172	764	403	389	8	6	361	352	5
* Monte San Giuliano .....	"	246	669	319	314	5	—	350	345	5
<b>SARDEGNA</b>										
Iglesias .....	(Cagliari)	198	769	375	352	9	14	394	369	20
* Oristano .....	"	74	306	156	148	8	—	150	142	8
Lanusei .....	(Nuoro)	19	132	75	71	3	1	57	57	—
* Alghero .....	(Sassari)	100	433	234	231	3	—	204	201	3
* Ozieri .....	"	46	253	115	109	6	—	138	131	5
* Tempio Pausania .....	"	109	332	168	158	9	1	164	155	9
<b>TOTALE</b> {										
Del 159 ex capiluoghi di Circondario		19 458	71 513	38 710	34 744	1 488	430	34 803	32 970	1 386
Del 78 Comuni non capiluoghi .....		16 159	63 275	32 440	31 080	1 126	254	30 835	29 432	1 078

(a) Vedi nota a pagina 12.

DELLA POPOLAZIONE DURANTE L'ANNO 1929.

contavano non meno di 20 000 abitanti presenti al censimento del 1° dicembre 1921 (a).


time	NATI						MORTI			COMUNI (ordinati per Province e per Compartimenti)	
	In complesso	MASCHI			FEMMINE			Maschi	Femmine		In complesso
		Totale	Legittimi	Illegittimi e di filiazione ignota	Totale	Legittime	Illegittime e di filiazione ignota				
non ricono- scute e di filiazione ignota											
											<b>SICILIA</b>
—	2	1	1	—	1	1	—	51	45	96	Bivona
5	22	14	11	—	8	8	—	254	255	509	* Canicatti
—	47	19	18	—	28	24	—	241	182	423	* Favara
5	54	28	27	—	26	26	—	290	321	611	* Licata
2	4	3	3	—	1	1	—	167	169	336	* Sciacca
2	48	25	24	—	23	23	—	315	337	652	Gela
5	25	17	17	—	8	8	—	190	201	391	* Mazzarino
—	18	13	13	—	5	5	—	154	165	319	* San Cataldo
2	62	35	35	—	27	27	—	279	303	582	Acireale
—	41	23	23	—	18	17	—	368	410	778	* Adranò
1	20	8	8	—	12	12	—	250	218	468	* Biancavilla
—	24	14	14	—	10	10	—	213	233	446	* Bronte
9	75	49	47	—	26	26	—	383	360	743	* Caltagirone
—	7	4	4	—	3	3	—	146	136	282	* Giarre
—	12	8	8	—	4	4	—	116	134	250	* Grammichele
—	24	12	11	—	12	11	—	435	365	800	* Paternò
1	21	15	15	—	6	6	—	224	233	457	* Agira
3	30	15	15	—	15	14	—	173	155	328	* Leonforte
5	18	13	13	—	5	5	—	129	131	260	* Nicosia
3	55	33	33	—	22	22	—	223	213	436	Piazza Armerina
16	1	1	1	—	—	—	—	212	212	424	* Barcellona Pozzo di Gotto
2	9	4	4	—	5	5	—	81	86	167	Castroreale
1	26	14	11	—	12	11	—	146	174	320	* Milazzo
3	20	8	8	—	12	12	—	91	82	173	Mistretta
8	11	7	7	—	4	3	—	83	66	149	Patti
—	26	11	10	—	15	15	—	197	200	397	* Bagheria
5	10	8	8	—	2	2	—	75	73	148	Cefalù
—	14	8	8	—	6	6	—	153	112	265	Corleone
—	17	9	9	—	8	8	—	163	161	324	* Monreale
1	32	16	16	—	16	16	—	180	185	365	* Partinico
1	38	22	20	—	16	15	—	200	204	404	Termini Imerese
3	25	16	16	—	9	9	—	180	178	358	* Comiso
12	57	30	29	—	27	27	—	322	325	647	Modica
9	31	21	20	—	10	10	—	128	150	278	* Scicli
7	46	21	20	—	25	25	—	268	274	542	* Vittoria
2	14	7	6	—	7	7	—	129	136	265	* Augusta
6	22	12	11	—	10	10	—	187	203	390	* Avola
8	17	9	8	—	8	8	—	183	150	333	* Lentini
11	43	23	22	—	20	17	—	224	188	412	Noto
—	65	36	36	—	29	29	—	373	358	731	Alcamo
5	29	14	13	—	15	15	—	176	208	379	* Castelvetro
5	96	59	58	—	37	37	—	371	416	787	* Marsala
4	19	11	11	—	8	8	—	179	170	349	Mazara del Vallo
—	27	15	15	—	12	12	—	179	177	356	* Monte San Giuliano
											<b>SARDEGNA</b>
5	29	21	20	—	8	8	—	212	200	412	Iglesias
—	18	10	9	—	8	8	—	136	113	249	Oristano
—	8	4	3	—	4	4	—	21	29	50	Lanusei
—	10	6	6	—	4	3	—	136	97	233	Alghero
2	6	3	3	—	3	3	—	93	104	197	Ozieri
—	—	—	—	—	—	—	—	102	93	195	Tempio Pausania
447	3 013	1 717	1 621	96	1 296	1 214	82	25 465	23 850	49 315	<b>TOTALE</b> ( Del 150 ex capiluoghi di Circondario
275	2 807	1 552	1 463	89	1 255	1 197	58	20 481	20 075	40 556	( Del 78 Comuni non capluoghi



Segue TAVOLA I. — MOVIMENTO NATURALE DELLA POPOLAZIONE NELL'ANNO 1929.

D). — Riassunto per gruppi di Comuni.

		GRUPPI DI COMUNI					
		Totale dei 92 Comuni capiluoghi di Provincia	Totale dei 150 Comuni ex capiluoghi di Circondario	Totale dei 78 Comuni non capiluoghi che conta- vano non meno di 20000 abitanti presenti al censimento del 1° di- cembre 1921	Nei rimanenti 6 988 Comuni del Regno	Nel complesso dei 7 308 Comuni del Regno	
Matrimoni .....		65 742	19 458	16 159	186 441	287 800	
NATI VIVI	In complesso .....	214 664	71 513	63 275	688 248	1 037 700	
	Maschi	Totale .....	109 938	36 710	32 440	353 017	532 105
		Legittimi .....	99 316	34 744	31 060	339 113	504 233
		Illegittimi	riconosciuti .....	7 823	1 486	1 126	11 710
	non riconosciuti e di filiazione ignota .....		2 799	480	254	2 194	5 727
	Femmine	Totale .....	104 726	34 803	30 835	335 231	505 595
		Legittime .....	94 730	32 970	29 482	321 948	479 130
		Illegittime	riconosciute .....	7 296	1 386	1 078	11 079
	non riconosciute e di filiazione ignota .....		2 700	447	275	2 204	5 626
	NATI MORTI	In complesso .....	9 081	3 013	2 807	23 338	38 239
Maschi		Totale .....	5 074	1 717	1 552	13 084	21 427
		Legittimi .....	4 498	1 621	1 463	12 425	20 007
		Illegittimi e di filiazione ignota .....	576	96	89	659	1 420
Femmine		Totale .....	4 007	1 296	1 255	10 254	16 812
		Legittime .....	3 533	1 214	1 197	9 688	15 632
		Illegittime e di filiazione ignota .....	474	82	58	566	1 180
MORTI	Maschi .....	84 991	25 465	20 481	211 100	342 037	
	Femmine .....	80 460	23 850	20 075	200 801	325 186	
	In complesso .....	165 451	49 315	40 556	411 901	667 223	





**TAVOLA II.**

**Movimento naturale della popolazione nei singoli mesi dell'anno 1929.**

*(Cifre assolute)*

Per Compartimenti e per il Regno, con distinzione fra capiluoghi di Provincia  
ed altri Comuni

---

TAVOLA II. — MOVIMENTO NATURALE DELLA PO  
Per Compartimenti e per il Regno, con distinzione

M E S I	PIEMONTE							LIGURIA							
	MATRIMONI	NATI VIVI		NATI MORTI		MORTI		MATRIMONI	NATI VIVI		NATI MORTI		MORTI		
		Maschi	Femmine	Maschi	Femmine	Maschi	Femmine		Maschi	Femmine	Maschi	Femmine	Maschi	Femmine	
Gennaio	capiluoghi di Provincia .....	343	462	495	30	14	639	640	333	601	532	33	17	597	549
	altri Comuni .....	1 948	2 175	1 971	96	71	2 283	2 256	284	532	457	23	15	463	457
	<b>Totale.....</b>	<b>2 291</b>	<b>2 637</b>	<b>2 466</b>	<b>126</b>	<b>85</b>	<b>2 922</b>	<b>2 896</b>	<b>617</b>	<b>1 133</b>	<b>989</b>	<b>61</b>	<b>32</b>	<b>1 060</b>	<b>1 006</b>
Febbraio	capiluoghi di Provincia .....	339	479	469	22	12	685	737	399	511	491	24	19	787	748
	altri Comuni .....	1 900	1 957	1 911	94	53	2 458	2 533	366	467	495	19	19	644	560
	<b>Totale.....</b>	<b>2 239</b>	<b>2 436</b>	<b>2 380</b>	<b>116</b>	<b>65</b>	<b>3 143</b>	<b>3 270</b>	<b>765</b>	<b>978</b>	<b>986</b>	<b>43</b>	<b>38</b>	<b>1 431</b>	<b>1 308</b>
Marzo	capiluoghi di Provincia .....	255	523	501	23	18	796	821	171	569	507	31	26	635	635
	altri Comuni .....	781	2 229	2 213	71	73	2 711	2 732	107	522	503	20	11	524	624
	<b>Totale.....</b>	<b>1 036</b>	<b>2 757</b>	<b>2 714</b>	<b>94</b>	<b>91</b>	<b>3 507</b>	<b>3 553</b>	<b>278</b>	<b>1 091</b>	<b>1 010</b>	<b>51</b>	<b>37</b>	<b>1 209</b>	<b>1 259</b>
Aprile	capiluoghi di Provincia .....	604	496	470	10	12	559	522	647	488	470	18	17	410	399
	altri Comuni .....	3 729	2 060	1 958	82	60	1 803	1 535	603	490	458	19	14	345	322
	<b>Totale.....</b>	<b>4 333</b>	<b>2 556</b>	<b>2 428</b>	<b>92</b>	<b>72</b>	<b>2 362</b>	<b>2 107</b>	<b>1 255</b>	<b>978</b>	<b>928</b>	<b>37</b>	<b>31</b>	<b>755</b>	<b>721</b>
Maggio	capiluoghi di Provincia .....	510	516	499	29	11	479	466	272	481	477	22	16	372	356
	altri Comuni .....	1 693	2 126	2 004	68	64	1 580	1 404	203	410	473	20	12	316	266
	<b>Totale.....</b>	<b>2 203</b>	<b>2 642</b>	<b>2 503</b>	<b>97</b>	<b>75</b>	<b>2 059</b>	<b>1 870</b>	<b>475</b>	<b>891</b>	<b>950</b>	<b>42</b>	<b>28</b>	<b>688</b>	<b>622</b>
Giugno	capiluoghi di Provincia .....	462	512	479	24	14	455	413	503	516	479	27	21	357	282
	altri Comuni .....	1 089	1 829	1 811	79	43	1 395	1 225	409	445	406	18	18	276	245
	<b>Totale.....</b>	<b>1 551</b>	<b>2 341</b>	<b>2 290</b>	<b>103</b>	<b>57</b>	<b>1 850</b>	<b>1 638</b>	<b>912</b>	<b>961</b>	<b>885</b>	<b>45</b>	<b>39</b>	<b>633</b>	<b>527</b>
Luglio	capiluoghi di Provincia .....	353	563	521	27	15	535	461	339	595	515	17	14	412	301
	altri Comuni .....	773	2 149	1 984	68	53	1 604	1 386	223	493	496	17	13	306	274
	<b>Totale.....</b>	<b>1 126</b>	<b>2 712</b>	<b>2 505</b>	<b>95</b>	<b>68</b>	<b>2 139</b>	<b>1 847</b>	<b>567</b>	<b>1 093</b>	<b>1 011</b>	<b>34</b>	<b>27</b>	<b>718</b>	<b>575</b>
Agosto	capiluoghi di Provincia .....	548	525	521	19	19	407	409	387	567	525	24	18	353	321
	altri Comuni .....	1 138	2 044	2 014	61	54	1 541	1 243	207	534	484	17	17	325	302
	<b>Totale.....</b>	<b>1 686</b>	<b>2 569</b>	<b>2 535</b>	<b>80</b>	<b>73</b>	<b>1 948</b>	<b>1 652</b>	<b>594</b>	<b>1 101</b>	<b>1 009</b>	<b>41</b>	<b>35</b>	<b>683</b>	<b>623</b>
Settembre	capiluoghi di Provincia .....	554	532	521	21	15	407	411	353	506	524	19	17	335	257
	altri Comuni .....	1 593	2 066	1 998	77	45	1 326	1 232	324	503	457	20	16	268	251
	<b>Totale.....</b>	<b>2 147</b>	<b>2 598</b>	<b>2 519</b>	<b>98</b>	<b>60</b>	<b>1 733</b>	<b>1 643</b>	<b>677</b>	<b>1 009</b>	<b>981</b>	<b>39</b>	<b>33</b>	<b>603</b>	<b>538</b>
Ottobre	capiluoghi di Provincia .....	622	563	530	23	24	408	437	632	498	492	27	14	384	324
	altri Comuni .....	1 794	2 103	1 998	76	46	1 431	1 193	554	518	501	16	12	293	266
	<b>Totale.....</b>	<b>2 416</b>	<b>2 666</b>	<b>2 528</b>	<b>99</b>	<b>70</b>	<b>1 839</b>	<b>1 635</b>	<b>1 186</b>	<b>1 016</b>	<b>993</b>	<b>43</b>	<b>26</b>	<b>677</b>	<b>590</b>
Novembre	capiluoghi di Provincia .....	495	493	504	24	10	477	450	531	479	477	17	15	380	399
	altri Comuni .....	2 503	1 847	1 905	57	53	1 452	1 382	549	451	481	7	15	348	308
	<b>Totale.....</b>	<b>2 998</b>	<b>2 340</b>	<b>2 409</b>	<b>81</b>	<b>63</b>	<b>1 929</b>	<b>1 832</b>	<b>1 130</b>	<b>930</b>	<b>958</b>	<b>24</b>	<b>30</b>	<b>728</b>	<b>707</b>
Dicembre	capiluoghi di Provincia .....	517	535	490	16	23	499	431	298	460	470	30	17	423	429
	altri Comuni .....	1 768	1 917	1 812	80	51	1 492	1 479	268	468	402	12	17	351	338
	<b>Totale.....</b>	<b>2 285</b>	<b>2 452</b>	<b>2 302</b>	<b>96</b>	<b>74</b>	<b>1 991</b>	<b>1 960</b>	<b>566</b>	<b>928</b>	<b>872</b>	<b>52</b>	<b>34</b>	<b>774</b>	<b>767</b>
ANNO	capiluoghi di Provincia .....	5 602	6 204	6 000	288	187	6 346	6 248	4 915	6 271	5 959	289	211	5 500	5 030
	altri Comuni .....	20 709	24 502	23 579	909	666	21 076	19 955	4 107	5 838	5 613	223	179	4 459	4 213
	<b>Totale.....</b>	<b>26 311</b>	<b>30 706</b>	<b>29 579</b>	<b>1 177</b>	<b>853</b>	<b>27 422</b>	<b>25 903</b>	<b>9 022</b>	<b>12 109</b>	<b>11 572</b>	<b>512</b>	<b>390</b>	<b>9 959</b>	<b>9 243</b>

POLAZIONE NEI SINGOLI MESI DELL' ANNO 1929.

fra capiluoghi di Provincia ed altri Comuni.

LOMBARDIA							VENEZIA TRIDEMTINA							VENETO						
MATRIMONI	NATI VIVI		NATI MORTI		MORTI		MATRIMONI	NATI VIVI		NATI MORTI		MORTI		MATRIMONI	NATI VIVI		NATI MORTI		MORTI	
	Maschi	Femmine	Maschi	Femmine	Maschi	Femmine		Maschi	Femmine	Maschi	Femmine	Maschi	Femmine		Maschi	Femmine	Maschi	Femmine	Maschi	Femmine
575	1 044	965	52	45	1 053	949	38	83	78	2	3	55	62	286	712	636	31	18	720	715
2 817	4 546	4 396	149	115	3 530	3 331	290	640	571	18	14	444	446	2 318	4 172	3 955	119	124	2 536	2 476
3 392	5 590	5 361	201	160	4 583	4 330	328	763	649	20	17	499	508	2 604	4 884	4 641	150	142	3 306	3 191
653	1 000	945	35	31	1 110	1 079	53	63	78	4	2	80	93	347	671	651	24	22	1 000	1 030
2 534	4 271	4 184	162	116	3 708	3 530	355	617	596	10	11	593	631	2 362	4 100	3 829	123	118	3 433	3 321
3 187	5 271	5 129	197	147	4 813	4 609	413	680	674	14	13	673	724	2 709	4 771	4 480	147	140	4 433	4 351
414	1 103	1 014	67	39	1 233	1 204	10	72	81	11	2	69	98	157	745	632	23	27	731	774
753	4 608	4 527	153	119	4 053	3 785	105	537	553	15	7	626	703	952	4 353	4 174	147	92	3 175	3 256
1 172	5 711	5 541	225	158	5 286	4 989	115	659	639	26	9	695	801	1 109	5 103	4 856	170	119	3 906	4 030
1 066	939	851	29	39	873	771	43	69	64	4	9	44	35	361	722	619	18	19	544	476
3 751	4 084	3 995	116	94	2 651	2 446	352	517	511	17	9	417	403	2 001	3 725	3 548	118	83	2 035	1 972
4 817	5 023	4 846	145	133	3 529	3 217	400	536	575	21	18	461	438	2 362	4 447	4 167	136	102	2 579	2 448
873	1 021	960	43	40	830	707	39	97	75	—	5	52	60	355	673	664	22	32	532	413
2 345	4 251	3 935	131	103	2 393	2 041	235	535	574	19	11	363	312	1 243	3 984	3 625	105	90	1 699	1 591
3 218	5 272	4 895	174	143	3 223	2 748	274	632	649	19	16	415	372	1 598	4 657	4 289	127	122	2 231	2 009
801	1 020	972	43	34	728	662	43	88	67	2	3	49	54	318	677	539	24	19	450	380
1 303	4 155	3 899	102	96	2 547	2 216	214	527	515	12	10	320	237	843	3 533	3 398	96	79	1 632	1 529
2 104	5 175	4 871	150	130	3 275	2 878	257	615	582	14	13	369	341	1 161	4 215	3 987	120	98	2 132	1 909
704	1 099	1 131	45	45	847	774	28	79	69	7	3	41	39	237	783	743	27	19	531	506
1 090	4 795	4 458	107	111	3 538	3 141	143	630	507	15	19	370	324	833	4 129	3 694	102	81	1 965	1 916
1 794	5 894	5 539	152	156	4 335	3 915	176	709	576	22	22	411	363	1 075	4 912	4 437	129	100	2 496	2 422
707	1 129	1 026	52	45	795	747	31	63	70	6	3	47	36	263	756	666	36	18	471	450
1 493	4 917	4 670	133	95	3 362	3 151	135	576	523	17	11	370	356	840	4 253	4 038	96	78	1 877	1 789
2 200	6 046	5 696	185	140	4 157	3 898	216	639	598	23	14	417	392	1 103	5 014	4 704	132	96	2 348	2 239
931	1 140	1 018	51	37	727	653	48	74	67	3	4	53	37	443	763	708	20	11	429	383
2 507	4 774	4 605	135	109	2 725	2 615	211	556	535	10	7	369	314	1 142	4 513	4 251	123	90	1 665	1 504
3 438	5 914	5 623	186	146	3 452	3 263	259	630	602	13	11	422	351	1 585	5 276	4 959	143	101	2 094	1 887
1 249	1 034	1 048	47	47	793	719	72	73	54	4	7	57	39	552	667	643	14	17	425	391
4 003	4 766	4 655	139	111	2 626	2 359	333	591	512	18	9	353	301	1 991	4 336	3 965	114	81	1 616	1 507
5 252	5 850	5 703	186	153	3 424	3 078	411	664	566	22	16	410	340	2 543	5 003	4 608	123	98	2 041	1 898
1 123	991	979	55	23	786	793	80	60	65	1	2	40	46	755	564	520	22	11	479	397
5 105	3 990	4 039	123	86	2 379	2 219	463	511	506	18	9	307	309	6 053	3 517	3 402	112	86	1 691	1 559
6 228	4 981	5 018	173	114	3 165	3 012	543	571	571	19	11	347	355	6 808	4 081	3 922	134	97	2 170	1 956
825	961	941	37	50	922	873	23	64	58	6	4	59	38	300	655	634	20	16	476	463
2 511	4 193	4 069	122	113	2 542	2 334	138	533	493	16	12	304	313	1 515	3 563	3 401	107	100	1 696	1 564
3 336	5 154	5 010	159	163	3 464	3 257	216	647	556	22	16	363	351	1 815	4 218	4 035	127	116	2 172	2 032
9 921	12 531	11 850	561	430	10 707	9 931	523	885	826	50	47	646	637	4 374	8 338	7 805	281	229	6 788	6 338
30 217	53 350	51 432	1 577	1 268	36 049	33 268	3 035	6 910	6 411	135	129	4 836	4 699	22 093	48 193	45 280	1 362	1 102	25 120	23 984
40 133	65 831	63 232	2 138	1 748	46 756	43 199	3 608	7 795	7 237	235	176	5 432	5 336	26 472	56 531	53 035	1 643	1 331	31 903	30 372

Segue TAVOLA II. — MOVIMENTO NATURALE DELLA PO  
Per Compartimenti e per il Regno, con distinzione

M E S I	VENEZIA GIULIA E ZARA							EMILIA							
	MATRIMONI	NATI VIVI		NATI MORTI		MORTI		MATRIMONI	NATI VIVI		NATI MORTI		MORTI		
		Maschi	Femmine	Maschi	Femmine	Maschi	Femmine		Maschi	Femmine	Maschi	Femmine	Maschi	Femmine	
Gennaio	capiluoghi di Provincia .....	153	319	293	9	8	364	368	356	657	550	36	24	670	695
	altri Comuni .....	238	639	636	17	16	481	430	1 330	2 611	2 431	81	67	1 908	1 701
	<b>Totale.....</b>	<b>391</b>	<b>958</b>	<b>929</b>	<b>26</b>	<b>24</b>	<b>845</b>	<b>798</b>	<b>1 686</b>	<b>3 268</b>	<b>2 981</b>	<b>117</b>	<b>91</b>	<b>2 578</b>	<b>2 396</b>
Febbraio	capiluoghi di Provincia.....	202	277	281	12	5	494	500	314	620	609	36	25	892	1 016
	altri Comuni .....	470	623	590	27	11	731	600	1 184	2 687	2 391	112	80	2 658	2 675
	<b>Totale.....</b>	<b>672</b>	<b>900</b>	<b>871</b>	<b>39</b>	<b>16</b>	<b>1 225</b>	<b>1 100</b>	<b>1 498</b>	<b>3 307</b>	<b>3 000</b>	<b>148</b>	<b>105</b>	<b>3 550</b>	<b>3 691</b>
Marzo	capiluoghi di Provincia.....	116	299	300	14	6	449	376	269	675	621	35	24	778	720
	altri Comuni .....	90	712	635	19	19	651	619	942	2 812	2 658	86	73	2 382	2 141
	<b>Totale.....</b>	<b>206</b>	<b>1 011</b>	<b>935</b>	<b>33</b>	<b>25</b>	<b>1 100</b>	<b>995</b>	<b>1 211</b>	<b>3 487</b>	<b>3 279</b>	<b>121</b>	<b>97</b>	<b>3 160</b>	<b>2 861</b>
Aprile	capiluoghi di Provincia.....	232	274	243	12	9	291	263	614	593	560	34	34	580	487
	altri Comuni .....	250	614	565	16	14	446	405	2 078	2 545	2 541	82	55	1 560	1 989
	<b>Totale.....</b>	<b>482</b>	<b>888</b>	<b>808</b>	<b>28</b>	<b>23</b>	<b>737</b>	<b>668</b>	<b>2 692</b>	<b>3 138</b>	<b>3 101</b>	<b>116</b>	<b>89</b>	<b>2 140</b>	<b>1 876</b>
Maggio	capiluoghi di Provincia.....	216	265	254	11	5	281	198	281	615	594	22	24	537	420
	altri Comuni .....	241	568	524	16	16	329	288	1 207	2 575	2 469	77	70	1 271	1 054
	<b>Totale.....</b>	<b>457</b>	<b>823</b>	<b>778</b>	<b>27</b>	<b>21</b>	<b>610</b>	<b>486</b>	<b>1 488</b>	<b>3 190</b>	<b>3 063</b>	<b>99</b>	<b>94</b>	<b>1 808</b>	<b>1 474</b>
Giugno	capiluoghi di Provincia.....	239	258	246	12	5	200	195	468	546	539	28	21	438	410
	altri Comuni .....	266	523	473	9	9	247	218	1 292	2 229	2 120	80	54	1 143	911
	<b>Totale.....</b>	<b>505</b>	<b>781</b>	<b>719</b>	<b>21</b>	<b>14</b>	<b>447</b>	<b>413</b>	<b>1 760</b>	<b>2 775</b>	<b>2 659</b>	<b>108</b>	<b>75</b>	<b>1 581</b>	<b>1 321</b>
Luglio	capiluoghi di Provincia.....	189	297	308	9	12	233	205	322	625	618	28	18	490	466
	altri Comuni .....	205	546	537	16	9	272	226	941	2 472	2 348	81	58	1 272	1 119
	<b>Totale.....</b>	<b>394</b>	<b>843</b>	<b>845</b>	<b>25</b>	<b>21</b>	<b>505</b>	<b>431</b>	<b>1 263</b>	<b>3 097</b>	<b>2 966</b>	<b>109</b>	<b>76</b>	<b>1 762</b>	<b>1 585</b>
Agosto	capiluoghi di Provincia.....	200	318	302	9	12	248	181	311	685	624	29	19	436	369
	altri Comuni .....	169	569	499	12	5	277	210	949	2 623	2 482	83	55	1 109	1 012
	<b>Totale.....</b>	<b>369</b>	<b>887</b>	<b>801</b>	<b>21</b>	<b>17</b>	<b>525</b>	<b>391</b>	<b>1 260</b>	<b>3 308</b>	<b>3 106</b>	<b>112</b>	<b>74</b>	<b>1 545</b>	<b>1 381</b>
Settembre	capiluoghi di Provincia.....	223	230	289	11	8	217	206	476	665	645	21	13	478	415
	altri Comuni .....	198	583	574	6	6	308	243	1 326	2 707	2 469	73	53	1 267	1 068
	<b>Totale.....</b>	<b>421</b>	<b>813</b>	<b>863</b>	<b>17</b>	<b>14</b>	<b>525</b>	<b>449</b>	<b>1 802</b>	<b>3 372</b>	<b>3 114</b>	<b>94</b>	<b>66</b>	<b>1 745</b>	<b>1 478</b>
Ottobre	capiluoghi di Provincia.....	341	249	250	11	6	228	219	563	616	563	17	20	475	441
	altri Comuni .....	298	567	547	15	9	301	281	2 128	2 444	2 344	67	59	1 261	1 074
	<b>Totale.....</b>	<b>639</b>	<b>816</b>	<b>797</b>	<b>26</b>	<b>15</b>	<b>529</b>	<b>500</b>	<b>2 691</b>	<b>3 060</b>	<b>2 907</b>	<b>84</b>	<b>79</b>	<b>1 736</b>	<b>1 515</b>
Novembre	capiluoghi di Provincia.....	315	211	218	12	13	226	202	667	533	461	27	24	448	422
	altri Comuni .....	806	455	463	10	9	316	312	2 980	2 111	1 956	74	55	1 173	1 080
	<b>Totale.....</b>	<b>1 121</b>	<b>666</b>	<b>681</b>	<b>22</b>	<b>22</b>	<b>542</b>	<b>514</b>	<b>3 647</b>	<b>2 644</b>	<b>2 417</b>	<b>101</b>	<b>79</b>	<b>1 621</b>	<b>1 502</b>
Dicembre	capiluoghi di Provincia.....	286	241	283	13	8	274	212	572	568	510	30	29	498	485
	altri Comuni .....	191	463	435	14	13	318	287	2 034	2 069	2 059	72	68	1 318	1 142
	<b>Totale.....</b>	<b>477</b>	<b>704</b>	<b>718</b>	<b>27</b>	<b>21</b>	<b>592</b>	<b>499</b>	<b>2 606</b>	<b>2 637</b>	<b>2 569</b>	<b>102</b>	<b>97</b>	<b>1 816</b>	<b>1 627</b>
ANNO	capiluoghi di Provincia .....	2 712	3 238	3 287	135	97	3 505	3 125	5 213	7 398	6 894	343	275	6 720	6 346
	altri Comuni .....	3 422	6 852	6 478	177	136	4 677	4 119	18 391	29 685	28 268	968	747	16 322	16 391
	<b>Totale.....</b>	<b>6 134</b>	<b>10 090</b>	<b>9 745</b>	<b>312</b>	<b>233</b>	<b>8 182</b>	<b>7 244</b>	<b>23 604</b>	<b>37 283</b>	<b>35 162</b>	<b>1 311</b>	<b>1 022</b>	<b>25 042</b>	<b>22 707</b>

**POLAZIONE NEI SINGOLI MESI DELL'ANNO 1929.**

*fra capiluoghi di Provincia ed altri Comuni.*

TOSCANA							MARCHE							UMBRIA						
MATRIMONI	NATI VIVI		NATI MORTI		MORTI		MATRIMONI	NATI VIVI		NATI MORTI		MORTI		MATRIMONI	NATI VIVI		NATI MORTI		MORTI	
	Maschi	Femmine	Maschi	Femmine	Maschi	Femmine		Maschi	Femmine	Maschi	Femmine	Maschi	Femmine		Maschi	Femmine	Maschi	Femmine	Maschi	Femmine
345	669	639	32	20	767	751	84	192	178	9	5	145	166	80	118	140	9	10	122	118
1 418	2 087	1 905	84	63	1 592	1 433	595	1 389	1 276	50	41	790	860	401	715	621	31	46	494	439
1 763	2 706	2 544	116	88	2 359	2 184	679	1 581	1 454	59	46	935	1 026	481	833	761	40	56	616	557
427	626	609	24	38	1 112	1 240	64	181	188	5	7	257	280	75	122	131	7	6	172	139
1 436	1 912	1 887	86	58	2 202	2 134	552	1 343	1 290	44	50	1 149	1 176	344	695	631	30	40	648	569
1 863	2 538	2 496	110	96	3 314	3 374	616	1 524	1 478	49	57	1 406	1 456	419	817	812	37	46	820	708
182	629	609	28	25	840	837	46	188	220	5	7	175	193	31	139	149	6	5	173	154
527	2 125	1 970	87	58	2 106	1 997	273	1 445	1 391	48	37	1 087	1 035	133	764	813	39	29	651	570
709	2 754	2 579	115	83	2 946	2 834	319	1 633	1 611	53	44	1 262	1 228	164	903	962	45	34	824	724
748	595	529	26	25	564	508	165	180	166	11	4	122	116	192	126	122	5	3	89	80
2 295	1 840	1 832	67	50	1 276	1 109	1 087	1 191	1 158	40	34	720	685	688	676	667	30	19	445	330
3 043	2 435	2 361	93	75	1 840	1 617	1 252	1 371	1 324	51	38	842	801	880	802	789	35	22	534	460
254	568	606	24	24	486	443	35	164	125	8	7	103	94	38	122	112	6	2	84	60
888	1 797	1 703	76	53	1 013	913	375	1 023	1 052	41	26	553	499	188	645	613	27	12	325	284
1 142	2 365	2 309	100	77	1 499	1 356	410	1 187	1 177	49	33	656	593	226	767	725	33	14	409	344
553	626	525	35	21	423	371	82	133	127	4	3	92	79	81	83	98	4	10	63	49
1 129	1 697	1 583	53	36	874	725	433	916	876	30	29	435	391	364	568	522	29	17	251	212
1 682	2 233	2 108	88	57	1 297	1 096	515	1 049	1 003	34	32	527	470	445	651	620	33	27	314	261
378	654	645	41	27	501	455	68	191	141	7	10	87	96	61	110	106	5	3	71	56
692	1 921	1 785	50	41	1 010	753	312	1 043	998	33	22	492	429	159	531	517	16	12	271	266
1 070	2 575	2 430	91	63	1 511	1 208	380	1 234	1 139	40	32	579	525	220	641	623	21	15	342	322
311	633	569	24	18	443	388	58	190	170	8	8	102	106	57	118	128	9	1	73	65
746	1 938	1 822	64	48	1 009	846	325	1 060	1 090	42	24	484	461	180	569	548	20	15	275	245
1 057	2 621	2 391	88	66	1 457	1 234	383	1 240	1 260	50	32	586	567	237	687	676	29	16	348	310
552	611	607	24	15	426	416	139	164	143	4	5	99	105	74	114	112	4	6	83	63
1 518	1 765	1 766	46	39	936	873	882	1 078	919	33	31	628	595	311	512	506	11	10	317	268
2 070	2 376	2 373	70	51	1 362	1 289	1 021	1 242	1 062	37	36	727	700	385	626	618	15	16	400	331
739	577	573	27	24	469	403	243	152	147	10	7	108	103	165	103	102	6	8	65	79
2 508	1 811	1 680	53	52	1 001	867	1 829	1 032	1 066	38	32	577	550	693	563	548	22	16	312	310
3 247	2 388	2 258	80	76	1 470	1 270	2 072	1 234	1 213	48	39	685	653	803	666	650	28	24	377	339
647	538	539	20	23	461	475	112	133	144	6	5	99	80	96	101	85	8	7	91	64
2 165	1 621	1 513	43	49	1 030	917	774	986	949	43	41	584	503	442	455	444	9	19	323	281
2 812	2 159	2 052	63	72	1 541	1 392	886	1 119	1 093	49	46	633	583	538	556	529	17	26	414	345
309	550	572	29	27	505	551	92	185	178	11	9	125	112	85	104	130	13	8	82	80
883	1 660	1 620	77	54	1 139	1 042	417	955	912	50	30	611	603	332	463	474	33	30	302	250
1 192	2 210	2 192	106	81	1 644	1 593	509	1 140	1 090	61	39	736	720	417	567	604	46	33	384	330
5 445	7 328	7 027	334	287	7 002	6 838	1 188	2 043	1 927	88	77	1 514	1 530	1 035	1 390	1 415	82	64	1 168	1 007
16 205	22 034	21 086	786	603	15 238	13 809	7 854	13 511	12 977	492	397	8 060	7 792	4 180	7 156	6 954	297	265	4 614	4 074
21 650	29 360	28 093	1 120	890	22 240	20 447	9 042	15 554	14 904	580	474	9 574	9 322	5 215	8 516	8 369	379	329	5 782	5 081

Segue TAVOLA II. — MOVIMENTO NATURALE DELLA PO  
Per Compartimenti e per il Regno, con distinzione

M E S I	L A Z I O								A B R U Z Z I E M O L I S E							
	MATRIMONI	NATI VIVI		NATI MORTI		MORTI		MATRIMONI	NATI VIVI		NATI MORTI		MORTI			
		Maschi	Femmine	Maschi	Femmine	Maschi	Femmine		Maschi	Femmine	Maschi	Femmine	Maschi	Femmine		
Gennaio .	capiluoghi di Provincia.....	402	1 223	1 061	50	32	727	796	87	261	243	12	13	176	158	
	altri Comuni .....	956	1 925	1 770	80	63	1 127	1 035	958	2 124	1 924	108	76	1 151	1 184	
	<b>Totale.....</b>	<b>1 358</b>	<b>3 148</b>	<b>2 831</b>	<b>130</b>	<b>95</b>	<b>1 914</b>	<b>1 831</b>	<b>1 045</b>	<b>2 385</b>	<b>2 167</b>	<b>120</b>	<b>89</b>	<b>1 327</b>	<b>1 342</b>	
Febbraio .	capiluoghi di Provincia.....	502	1 043	958	43	37	1 162	1 208	75	246	210	14	12	220	206	
	altri Comuni .....	978	1 856	1 688	81	71	1 430	1 319	983	2 009	1 928	118	94	1 415	1 558	
	<b>Totale.....</b>	<b>1 475</b>	<b>2 899</b>	<b>2 646</b>	<b>124</b>	<b>108</b>	<b>2 592</b>	<b>2 527</b>	<b>1 058</b>	<b>2 255</b>	<b>2 138</b>	<b>132</b>	<b>106</b>	<b>1 635</b>	<b>1 764</b>	
Marzo ....	capiluoghi di Provincia.....	218	1 004	975	45	33	805	767	44	215	213	15	10	206	238	
	altri Comuni .....	341	1 861	1 717	85	69	1 292	1 304	599	2 068	1 974	99	82	1 463	1 523	
	<b>Totale.....</b>	<b>559</b>	<b>2 865</b>	<b>2 692</b>	<b>130</b>	<b>102</b>	<b>2 097</b>	<b>2 071</b>	<b>643</b>	<b>2 283</b>	<b>2 187</b>	<b>114</b>	<b>92</b>	<b>1 669</b>	<b>1 761</b>	
Aprile ....	capiluoghi di Provincia.....	832	919	826	36	37	650	563	128	179	212	7	10	129	116	
	altri Comuni .....	1 283	1 568	1 454	58	43	853	825	1 322	1 707	1 668	93	79	990	1 104	
	<b>Totale.....</b>	<b>2 115</b>	<b>2 487</b>	<b>2 280</b>	<b>94</b>	<b>80</b>	<b>1 503</b>	<b>1 388</b>	<b>1 450</b>	<b>1 886</b>	<b>1 880</b>	<b>100</b>	<b>89</b>	<b>1 119</b>	<b>1 220</b>	
Maggio ...	capiluoghi di Provincia.....	336	932	841	43	25	604	481	68	205	204	12	5	91	98	
	altri Comuni .....	479	1 394	1 356	75	39	711	620	757	1 686	1 643	67	58	693	661	
	<b>Totale.....</b>	<b>815</b>	<b>2 326</b>	<b>2 197</b>	<b>118</b>	<b>64</b>	<b>1 315</b>	<b>1 101</b>	<b>825</b>	<b>1 891</b>	<b>1 847</b>	<b>79</b>	<b>63</b>	<b>784</b>	<b>754</b>	
Giugno ...	capiluoghi di Provincia.....	613	889	856	28	26	491	418	107	181	187	14	8	79	71	
	altri Comuni .....	585	1 283	1 234	49	38	617	462	705	1 564	1 473	67	56	609	617	
	<b>Totale.....</b>	<b>1 198</b>	<b>2 172</b>	<b>2 090</b>	<b>77</b>	<b>64</b>	<b>1 108</b>	<b>880</b>	<b>812</b>	<b>1 745</b>	<b>1 660</b>	<b>81</b>	<b>64</b>	<b>688</b>	<b>688</b>	
Luglio ....	capiluoghi di Provincia.....	487	990	1 002	35	31	587	498	60	175	182	9	9	103	129	
	altri Comuni .....	433	1 462	1 452	42	43	745	702	537	1 510	1 405	57	46	869	815	
	<b>Totale.....</b>	<b>920</b>	<b>2 452</b>	<b>2 454</b>	<b>77</b>	<b>74</b>	<b>1 332</b>	<b>1 200</b>	<b>597</b>	<b>1 685</b>	<b>1 587</b>	<b>66</b>	<b>55</b>	<b>972</b>	<b>944</b>	
Agosto ...	capiluoghi di Provincia.....	420	1 054	953	33	24	528	454	77	198	178	11	6	103	108	
	altri Comuni .....	515	1 675	1 526	61	34	821	723	429	1 558	1 404	68	64	995	980	
	<b>Totale.....</b>	<b>935</b>	<b>2 729</b>	<b>2 479</b>	<b>94</b>	<b>58</b>	<b>1 349</b>	<b>1 177</b>	<b>506</b>	<b>1 756</b>	<b>1 582</b>	<b>79</b>	<b>70</b>	<b>1 098</b>	<b>1 088</b>	
Settembre	capiluoghi di Provincia.....	557	963	890	31	22	488	433	88	192	167	8	3	111	101	
	altri Comuni .....	869	1 599	1 520	62	40	831	775	638	1 492	1 513	58	49	882	921	
	<b>Totale.....</b>	<b>1 426</b>	<b>2 562</b>	<b>2 410</b>	<b>93</b>	<b>62</b>	<b>1 319</b>	<b>1 208</b>	<b>726</b>	<b>1 684</b>	<b>1 680</b>	<b>66</b>	<b>52</b>	<b>993</b>	<b>1 022</b>	
Ottobre .	capiluoghi di Provincia.....	1 087	924	909	28	34	500	456	159	199	180	12	13	117	91	
	altri Comuni .....	1 436	1 615	1 576	61	48	731	732	1 138	1 538	1 540	61	61	826	830	
	<b>Totale.....</b>	<b>2 523</b>	<b>2 539</b>	<b>2 485</b>	<b>89</b>	<b>82</b>	<b>1 231</b>	<b>1 188</b>	<b>1 297</b>	<b>1 737</b>	<b>1 720</b>	<b>73</b>	<b>74</b>	<b>943</b>	<b>921</b>	
Novembre	capiluoghi di Provincia.....	473	895	902	33	31	526	441	76	174	165	9	7	116	92	
	altri Comuni .....	984	1 504	1 439	59	59	756	718	783	1 305	1 241	56	58	754	802	
	<b>Totale.....</b>	<b>1 457</b>	<b>2 399</b>	<b>2 341</b>	<b>92</b>	<b>90</b>	<b>1 282</b>	<b>1 159</b>	<b>859</b>	<b>1 479</b>	<b>1 406</b>	<b>65</b>	<b>65</b>	<b>870</b>	<b>894</b>	
Dicembre.	capiluoghi di Provincia.....	496	965	906	33	34	638	569	136	163	178	8	10	136	101	
	altri Comuni .....	831	1 400	1 356	83	61	816	788	1 344	1 405	1 385	79	58	900	905	
	<b>Totale.....</b>	<b>1 327</b>	<b>2 365</b>	<b>2 262</b>	<b>116</b>	<b>95</b>	<b>1 454</b>	<b>1 357</b>	<b>1 480</b>	<b>1 568</b>	<b>1 563</b>	<b>87</b>	<b>68</b>	<b>1 036</b>	<b>1 006</b>	
ANNO ....	capiluoghi di Provincia.....	6 423	11 801	11 079	438	366	7 766	7 084	1 105	2 388	2 319	131	106	1 587	1 504	
	altri Comuni .....	9 685	19 142	18 088	796	608	10 730	10 003	10 193	19 966	19 098	931	781	11 547	11 850	
	<b>Totale.....</b>	<b>16 108</b>	<b>30 943</b>	<b>29 167</b>	<b>1 234</b>	<b>974</b>	<b>18 496</b>	<b>17 087</b>	<b>11 298</b>	<b>22 354</b>	<b>21 417</b>	<b>1 062</b>	<b>887</b>	<b>13 134</b>	<b>13 354</b>	

POLAZIONE NEI SINGOLI MESI DELL'ANNO 1929.

fra capiluoghi di Provincia ed altri Comuni.

CAMPANIA						PUGLIE						BASILICATA								
MATRIMONI	NATI VIVI		NATI MORTI		MORTI		MATRIMONI	NATI VIVI		NATI MORTI		MORTI		MATRIMONI	NATI VIVI		NATI MORTI		MORTI	
	Maschi	Femmine	Maschi	Femmine	Maschi	Femmine		Maschi	Femmine	Maschi	Femmine	Maschi	Femmine		Maschi	Femmine	Maschi	Femmine	Maschi	Femmine
357	1 633	1 358	88	69	1 100	1 167	201	811	704	35	23	410	375	10	83	65	5	9	42	31
1 504	5 042	4 367	224	175	2 611	2 561	1 377	4 470	3 880	174	141	2 147	2 101	344	853	749	47	35	433	386
1 861	6 675	5 725	312	244	3 711	3 728	1 578	5 281	4 584	209	164	2 557	2 476	354	936	814	52	43	475	417
349	1 179	1 170	91	77	1 493	1 427	187	635	605	27	17	383	403	28	78	66	2	3	48	35
1 569	3 885	3 687	208	159	3 361	3 259	1 435	3 416	3 298	172	118	2 305	2 247	352	796	743	56	39	425	446
1 918	5 064	4 857	299	236	4 854	4 886	1 622	4 051	3 903	199	135	2 688	2 650	380	874	809	58	42	473	481
407	1 174	1 155	73	45	928	892	153	586	587	25	17	385	327	7	59	59	1	2	35	38
1 066	3 721	3 678	174	136	2 927	2 968	748	3 045	2 887	142	126	2 067	2 077	164	718	714	50	36	450	465
1 473	4 895	4 833	247	181	3 855	3 860	901	3 631	3 474	167	143	2 452	2 404	171	777	773	51	38	515	503
541	1 047	1 036	70	52	669	605	247	524	543	18	30	254	238	38	60	52	4	3	24	26
1 810	3 415	3 193	144	129	1 721	1 728	1 950	2 871	2 740	129	99	1 462	1 405	556	626	612	24	26	391	423
2 351	4 462	4 229	214	181	2 390	2 333	2 197	3 395	3 283	147	129	1 716	1 643	594	686	664	28	29	415	449
425	1 009	981	58	52	573	529	153	535	476	25	22	237	222	9	66	57	1	6	25	22
1 341	3 086	3 036	152	114	1 401	1 312	902	2 787	2 712	125	97	1 322	1 220	151	596	594	28	18	258	255
1 766	4 095	3 967	210	166	1 974	1 841	1 055	3 322	3 188	150	119	1 559	1 442	160	662	651	29	24	283	277
552	981	930	66	54	688	595	223	500	460	26	14	304	279	14	54	45	1	4	30	24
1 517	3 079	2 779	155	120	1 394	1 393	971	2 545	2 455	109	100	1 416	1 382	303	591	538	28	25	278	282
2 069	4 010	3 709	221	174	2 077	1 988	1 194	3 045	2 915	135	114	1 720	1 661	317	645	583	29	29	308	306
497	954	973	67	46	823	799	197	541	465	24	16	354	315	15	59	63	4	2	27	27
1 102	3 285	3 012	160	102	2 130	1 959	766	2 584	2 506	143	79	1 714	1 742	135	666	644	42	36	366	388
1 599	4 239	3 985	227	148	2 953	2 758	993	3 125	2 971	167	95	2 068	2 057	150	725	707	46	38	393	415
399	985	971	51	35	646	651	203	541	517	14	22	322	210	12	77	67	2	2	28	27
906	3 509	3 151	143	125	1 979	2 073	1 058	2 545	2 448	123	93	1 537	1 553	108	658	634	31	20	418	410
1 305	4 494	4 122	194	160	2 625	2 724	1 261	3 086	2 965	137	115	1 859	1 763	120	735	701	33	22	446	437
385	1 027	998	54	43	549	511	267	527	509	16	20	227	244	34	52	63	4	6	28	35
1 144	3 541	3 257	159	120	1 739	1 676	1 191	2 506	2 391	149	82	1 282	1 307	250	728	715	38	31	387	366
1 529	4 568	4 255	213	163	2 288	2 187	1 458	3 033	2 900	165	102	1 509	1 551	284	780	778	42	37	415	401
564	990	982	60	53	562	572	405	571	559	27	26	244	199	55	60	58	4	6	28	26
1 678	3 695	3 471	163	157	1 645	1 593	1 823	2 810	2 661	147	123	1 300	1 352	522	694	713	37	30	375	346
2 242	4 685	4 453	223	210	2 207	2 165	2 228	3 421	3 220	174	149	1 544	1 551	577	754	771	41	36	403	372
361	1 009	971	78	62	566	522	180	509	487	23	21	236	199	14	60	56	6	4	25	21
1 585	3 428	3 263	162	158	1 524	1 469	1 186	2 915	2 784	153	109	1 250	1 239	326	614	630	36	20	328	347
1 946	4 437	4 234	240	220	2 090	1 991	1 316	3 424	3 271	176	130	1 486	1 438	340	674	686	42	24	353	368
472	933	935	92	68	754	662	274	567	560	35	19	231	255	26	66	55	5	2	27	27
1 948	3 061	3 267	236	190	1 804	1 786	1 547	2 843	2 985	213	133	1 666	1 620	356	593	604	34	26	390	357
2 420	3 994	4 202	328	258	2 558	2 478	1 821	3 410	3 575	248	152	1 897	1 875	382	659	659	39	28	417	384
5 309	12 871	12 410	848	656	9 346	9 162	2 640	6 847	6 502	295	247	3 587	3 266	262	774	706	39	48	367	339
17 170	42 747	40 161	2 080	1 685	24 236	23 777	14 984	35 377	33 747	1 779	1 300	19 468	19 245	3 567	8 138	7 890	451	342	4 529	4 471
22 479	55 618	52 571	2 928	2 341	33 582	32 939	17 624	42 224	40 249	2 074	1 547	23 055	22 511	3 829	8 907	8 596	490	390	4 896	4 810

Segue TAVOLA II. — MOVIMENTO NATURALE DELLA PO  
Per Compartimenti e per il Regno, con distinzione


M E S I		CALABRIE						SICILIA								
		MATRIMONI	NATI VIVI		NATI MORTI		MORTI	MATRIMONI	NATI VIVI		NATI MORTI		MORTI			
			Maschi	Femmine	Maschi	Femmine			Maschi	Femmine	Maschi	Femmine	Maschi	Femmine	Maschi	Femmine
Gennaio	capiluoghi di Provincia.....	80	521	418	16	10	191	139	560	1 798	1 548	66	47	988	964	
	altri Comuni.....	847	3 206	2 576	106	85	1 199	1 272	1 897	5 251	4 508	222	155	2 572	2 522	
	<b>Totale.....</b>	<b>927</b>	<b>3 727</b>	<b>2 994</b>	<b>122</b>	<b>95</b>	<b>1 390</b>	<b>1 411</b>	<b>2 457</b>	<b>7 049</b>	<b>6 056</b>	<b>288</b>	<b>202</b>	<b>3 560</b>	<b>3 486</b>	
Febbraio	capiluoghi di Provincia.....	102	290	262	19	5	199	193	496	1 395	1 273	58	48	1 305	1 317	
	altri Comuni.....	865	2 321	2 179	84	67	1 311	1 370	1 947	4 133	3 986	171	147	3 490	3 362	
	<b>Totale.....</b>	<b>967</b>	<b>2 611</b>	<b>2 441</b>	<b>103</b>	<b>72</b>	<b>1 510</b>	<b>1 563</b>	<b>2 443</b>	<b>5 528</b>	<b>5 259</b>	<b>229</b>	<b>195</b>	<b>4 795</b>	<b>4 679</b>	
Marzo	capiluoghi di Provincia.....	87	307	298	6	10	196	180	325	1 210	1 174	57	43	940	997	
	altri Comuni.....	773	2 287	2 126	91	76	1 333	1 440	836	3 541	3 363	162	129	2 782	2 812	
	<b>Totale.....</b>	<b>865</b>	<b>2 594</b>	<b>2 424</b>	<b>97</b>	<b>86</b>	<b>1 579</b>	<b>1 620</b>	<b>1 161</b>	<b>4 751</b>	<b>4 542</b>	<b>219</b>	<b>172</b>	<b>3 722</b>	<b>3 809</b>	
Aprile	capiluoghi di Provincia.....	132	239	258	16	11	160	135	833	1 078	1 090	58	43	700	663	
	altri Comuni.....	1 136	1 902	1 896	69	57	1 161	1 133	2 953	3 064	2 980	147	126	1 694	1 644	
	<b>Totale.....</b>	<b>1 268</b>	<b>2 141</b>	<b>2 154</b>	<b>85</b>	<b>68</b>	<b>1 321</b>	<b>1 268</b>	<b>3 786</b>	<b>4 142</b>	<b>4 070</b>	<b>205</b>	<b>169</b>	<b>2 394</b>	<b>2 312</b>	
Maggio	capiluoghi di Provincia.....	79	199	196	13	10	119	103	199	1 029	979	40	32	565	575	
	altri Comuni.....	680	1 730	1 678	73	55	736	747	631	2 957	2 795	143	105	1 282	1 303	
	<b>Totale.....</b>	<b>759</b>	<b>1 929</b>	<b>1 874</b>	<b>86</b>	<b>65</b>	<b>855</b>	<b>850</b>	<b>830</b>	<b>3 986</b>	<b>3 774</b>	<b>183</b>	<b>137</b>	<b>1 847</b>	<b>1 878</b>	
Giugno	capiluoghi di Provincia.....	86	223	260	10	8	112	116	601	1 018	946	55	36	633	560	
	altri Comuni.....	742	1 765	1 659	68	54	620	619	1 671	2 817	2 648	142	101	1 559	1 468	
	<b>Totale.....</b>	<b>828</b>	<b>1 988</b>	<b>1 919</b>	<b>78</b>	<b>62</b>	<b>732</b>	<b>735</b>	<b>2 272</b>	<b>3 835</b>	<b>3 594</b>	<b>197</b>	<b>137</b>	<b>2 183</b>	<b>2 028</b>	
Luglio	capiluoghi di Provincia.....	78	228	226	15	5	133	159	749	1 100	1 084	32	38	861	819	
	altri Comuni.....	590	1 371	1 613	72	46	943	833	1 577	3 039	2 884	133	129	2 315	2 374	
	<b>Totale.....</b>	<b>668</b>	<b>2 099</b>	<b>1 844</b>	<b>87</b>	<b>51</b>	<b>1 081</b>	<b>1 042</b>	<b>2 326</b>	<b>4 139</b>	<b>3 968</b>	<b>165</b>	<b>167</b>	<b>3 176</b>	<b>3 193</b>	
Agosto	capiluoghi di Provincia.....	80	257	243	10	6	120	160	182	1 161	1 174	53	38	793	804	
	altri Comuni.....	669	1 967	1 786	70	53	1 023	1 023	606	3 187	3 002	160	113	2 228	2 263	
	<b>Totale.....</b>	<b>749</b>	<b>2 224</b>	<b>2 029</b>	<b>80</b>	<b>64</b>	<b>1 143</b>	<b>1 183</b>	<b>788</b>	<b>4 348</b>	<b>4 176</b>	<b>213</b>	<b>151</b>	<b>3 021</b>	<b>3 067</b>	
Settembre	capiluoghi di Provincia.....	110	250	232	14	4	135	119	739	1 100	1 106	43	35	699	705	
	altri Comuni.....	827	1 844	1 739	78	52	924	905	1 780	3 263	3 036	176	130	1 871	1 903	
	<b>Totale.....</b>	<b>937</b>	<b>2 094</b>	<b>1 971</b>	<b>92</b>	<b>56</b>	<b>1 059</b>	<b>1 024</b>	<b>2 519</b>	<b>4 363</b>	<b>4 142</b>	<b>219</b>	<b>165</b>	<b>2 570</b>	<b>2 608</b>	
Ottobre	capiluoghi di Provincia.....	123	254	237	17	6	121	124	988	1 122	1 102	64	33	698	590	
	altri Comuni.....	1 227	2 073	1 956	72	49	900	900	2 881	3 497	3 394	180	155	1 820	1 788	
	<b>Totale.....</b>	<b>1 355</b>	<b>2 327</b>	<b>2 193</b>	<b>89</b>	<b>55</b>	<b>1 021</b>	<b>1 024</b>	<b>3 869</b>	<b>4 619</b>	<b>4 496</b>	<b>244</b>	<b>188</b>	<b>2 518</b>	<b>2 378</b>	
Novembre	capiluoghi di Provincia.....	123	242	219	16	9	115	112	450	1 224	1 127	62	42	624	569	
	altri Comuni.....	1 054	2 045	1 833	76	56	805	805	1 929	3 476	3 305	171	140	1 621	1 757	
	<b>Totale.....</b>	<b>1 177</b>	<b>2 287</b>	<b>2 052</b>	<b>92</b>	<b>65</b>	<b>920</b>	<b>917</b>	<b>2 409</b>	<b>4 700</b>	<b>4 432</b>	<b>233</b>	<b>182</b>	<b>2 245</b>	<b>2 326</b>	
Dicembre	capiluoghi di Provincia.....	154	186	218	11	6	140	135	669	1 057	1 092	75	39	638	649	
	altri Comuni.....	1 269	1 439	1 649	89	55	942	951	1 636	3 399	3 541	200	155	2 005	1 942	
	<b>Totale.....</b>	<b>1 423</b>	<b>1 675</b>	<b>1 867</b>	<b>100</b>	<b>61</b>	<b>1 082</b>	<b>1 086</b>	<b>2 305</b>	<b>4 456</b>	<b>4 633</b>	<b>275</b>	<b>194</b>	<b>2 693</b>	<b>2 591</b>	
ANNO	capiluoghi di Provincia.....	1 239	3 196	3 067	163	90	1 741	1 680	6 821	14 292	13 695	663	474	9 494	9 217	
	altri Comuni.....	10 684	24 500	22 695	943	710	11 952	12 043	20 344	41 629	39 447	2 007	1 535	25 230	25 138	
	<b>Totale.....</b>	<b>11 923</b>	<b>27 696</b>	<b>25 762</b>	<b>1 111</b>	<b>800</b>	<b>13 693</b>	<b>13 723</b>	<b>27 165</b>	<b>55 921</b>	<b>53 142</b>	<b>2 670</b>	<b>2 059</b>	<b>34 724</b>	<b>34 355</b>	



**POLAZIONE NEI SINGOLI MESI DELL'ANNO 1929.**

*fra capiluoghi di Provincia ed altri Comuni.*

SARDEGNA						R E G N O							
MATRIMONI	NATI VIVI		NATI MORTI		MORTI		MATRIMONI	NATI VIVI		NATI MORTI		MORTI	
	Maschi	Femmine	Maschi	Femmine	Maschi	Femmine		Maschi	Femmine	Maschi	Femmine	Maschi	Femmine
70	250	223	11	6	125	130	4 360	11 437	10 176	526	372	8 951	8 773
319	1 544	1 390	59	42	711	610	19 841	43 911	39 333	1 693	1 349	26 522	25 550
389	1 794	1 613	70	48	336	740	24 201	55 348	49 559	2 219	1 721	35 473	34 323
94	205	185	8	9	155	143	4 711	9 621	9 181	455	375	11 554	11 999
370	1 341	1 366	46	37	932	850	19 997	38 429	36 729	1 643	1 288	32 888	32 140
464	1 546	1 551	54	46	1 037	993	24 703	48 050	45 910	2 098	1 663	44 442	44 139
60	190	185	5	5	129	118	2 952	9 692	9 330	470	344	9 553	9 369
214	1 187	1 091	21	33	898	838	9 414	38 590	36 997	1 514	1 205	31 258	30 889
274	1 377	1 276	26	38	1 027	956	12 366	48 232	46 327	1 984	1 549	40 811	40 258
91	147	154	2	4	78	71	7 519	8 675	8 265	378	361	6 745	6 079
423	910	831	32	18	576	554	23 277	33 805	32 607	1 283	1 009	20 546	19 512
519	1 057	985	34	22	654	625	35 796	42 480	40 872	1 661	1 370	27 291	25 591
61	149	130	4	1	84	84	4 203	8 646	8 180	383	319	6 054	5 331
353	821	763	24	18	422	367	13 912	32 961	31 549	1 267	961	16 667	15 137
414	970	893	28	19	506	451	18 115	41 607	39 729	1 650	1 280	22 721	20 468
100	142	156	2	5	74	80	5 846	8 397	7 961	410	306	5 661	5 038
441	759	675	21	14	353	327	14 277	30 740	29 064	1 147	899	16 007	14 509
541	901	831	23	19	427	407	20 123	39 137	37 035	1 557	1 205	21 668	19 547
56	174	152	10	5	109	87	4 813	9 217	8 944	409	318	6 745	6 192
287	941	860	34	21	476	465	10 843	34 072	31 705	1 188	921	20 663	19 162
343	1 115	1 012	44	26	585	552	15 661	43 289	40 649	1 597	1 239	27 408	25 354
73	175	166	3	5	72	79	4 319	9 472	8 870	393	299	5 997	5 565
287	1 039	983	32	18	497	472	10 810	35 226	33 109	1 233	927	20 127	19 062
360	1 214	1 149	35	23	569	551	15 129	44 693	41 979	1 626	1 226	26 124	24 627
98	185	167	5	5	108	87	6 071	9 095	8 706	353	269	5 599	5 211
546	1 071	1 045	25	33	533	484	17 257	35 106	33 296	1 279	940	18 258	17 295
644	1 256	1 212	30	38	641	571	23 323	44 201	42 062	1 632	1 209	23 857	22 506
116	186	174	6	7	95	85	8 680	8 888	8 608	404	352	5 782	5 298
750	998	946	26	23	533	553	27 537	35 741	34 073	1 305	1 073	17 901	16 807
866	1 134	1 120	32	30	623	633	36 217	44 629	42 631	1 709	1 425	23 633	22 105
92	156	128	6	7	83	93	6 620	8 372	8 047	425	321	5 778	5 377
803	909	819	25	21	478	457	30 495	32 140	30 972	1 234	1 043	17 119	16 464
900	1 065	947	31	28	561	550	37 115	40 512	39 019	1 659	1 364	22 397	21 841
104	166	158	4	7	95	71	5 643	8 426	8 398	468	371	6 572	6 228
360	922	916	40	24	494	443	19 398	31 446	31 385	1 567	1 190	19 090	18 199
464	1 038	1 074	44	31	589	514	25 041	39 372	39 733	2 035	1 561	25 662	24 427
<b>1 015</b>	<b>2 125</b>	<b>1 978</b>	<b>66</b>	<b>66</b>	<b>1 207</b>	<b>1 123</b>	<b>65 742</b>	<b>109 938</b>	<b>104 726</b>	<b>5 074</b>	<b>4 007</b>	<b>84 981</b>	<b>80 480</b>
<b>5 163</b>	<b>12 442</b>	<b>11 685</b>	<b>385</b>	<b>302</b>	<b>6 903</b>	<b>6 420</b>	<b>222 053</b>	<b>422 167</b>	<b>400 869</b>	<b>16 353</b>	<b>12 805</b>	<b>257 046</b>	<b>244 726</b>
<b>6 173</b>	<b>14 567</b>	<b>13 663</b>	<b>451</b>	<b>368</b>	<b>8 110</b>	<b>7 548</b>	<b>287 300</b>	<b>532 105</b>	<b>505 595</b>	<b>21 427</b>	<b>16 812</b>	<b>342 037</b>	<b>325 136</b>



**TAVOLA III.**

**Sposi e spose, durante l'anno 1929,  
classificati secondo che sottoscrissero o no l'atto di matrimonio.**

*(Cifre assolute)*

Per Province, per Compartimenti e pel Regno, con distinzione fra capiluoghi di Provincia  
e altri Comuni.

---

TAVOLA III. — SPOSI E SPOSE, DURANTE L'ANNO 1929, CLASSIFICATI SECONDO CHE SOTTOSCRISSERO O NO L'ATTO DI MATRIMONIO.

(Per Provincie, per Compartimenti e pel Regno).

PROVINCIE E COMPARTIMENTI — capoluoghi di Provincia e complesso degli altri Comuni	ATTI DI MATRIMONIO					Numero dei coniugi che non sottoscrissero l'atto di matrimonio		
	TOTALE	SOTTOSCRITTI			Non sotto- scritti da nes- suno degli sposi	Sposi	Spose	
		dallo sposo e dalla sposa	dal solo sposo	dalla sola sposa				
Alessandria ....	capoluogo di Provincia	483	481	1	1	—	1	1
	altri Comuni.....	5 514	5 440	26	40	8	43	34
	<b>Totale.....</b>	<b>5 997</b>	<b>5 921</b>	<b>27</b>	<b>41</b>	<b>8</b>	<b>49</b>	<b>35</b>
Aosta.....	capoluogo di Provincia	154	153	—	1	—	1	—
	altri Comuni.....	1 603	1 594	4	5	—	5	4
	<b>Totale.....</b>	<b>1 757</b>	<b>1 747</b>	<b>4</b>	<b>6</b>	<b>—</b>	<b>6</b>	<b>4</b>
Cuneo.....	capoluogo di Provincia	169	165	1	2	1	3	2
	altri Comuni.....	4 154	4 105	19	25	5	30	24
	<b>Totale.....</b>	<b>4 323</b>	<b>4 270</b>	<b>20</b>	<b>27</b>	<b>6</b>	<b>33</b>	<b>26</b>
Novara.....	capoluogo di Provincia	442	439	1	2	—	2	1
	altri Comuni.....	2 719	2 701	9	8	1	9	10
	<b>Totale.....</b>	<b>3 161</b>	<b>3 140</b>	<b>10</b>	<b>10</b>	<b>1</b>	<b>11</b>	<b>11</b>
Torino.....	capoluogo di Provincia	4 088	4 067	18	2	1	3	19
	altri Comuni.....	4 209	4 169	18	20	2	22	20
	<b>Totale.....</b>	<b>8 297</b>	<b>8 236</b>	<b>26</b>	<b>22</b>	<b>3</b>	<b>25</b>	<b>39</b>
Vercelli .....	capoluogo di Provincia	266	260	2	3	1	4	3
	altri Comuni.....	2 510	2 483	15	8	4	12	19
	<b>Totale.....</b>	<b>2 776</b>	<b>2 743</b>	<b>17</b>	<b>11</b>	<b>5</b>	<b>16</b>	<b>22</b>
PIEMONTE.....	capoluoghi di Provincia..	5 602	5 565	23	11	3	14	26
	altri Comuni.....	20 709	20 492	91	106	20	126	111
	<b>Totale.....</b>	<b>26 311</b>	<b>26 057</b>	<b>114</b>	<b>117</b>	<b>23</b>	<b>140</b>	<b>137</b>
Genova.....	capoluogo di Provincia	3 768	3 726	21	17	4	21	25
	altri Comuni.....	1 471	1 433	14	23	1	24	15
	<b>Totale.....</b>	<b>5 239</b>	<b>5 159</b>	<b>35</b>	<b>40</b>	<b>5</b>	<b>45</b>	<b>40</b>
Imperia .....	capoluogo di Provincia	173	170	1	2	—	2	1
	altri Comuni.....	832	820	8	3	1	4	9
	<b>Totale.....</b>	<b>1 005</b>	<b>990</b>	<b>9</b>	<b>5</b>	<b>1</b>	<b>6</b>	<b>10</b>
Savona .....	capoluogo di Provincia	383	379	3	—	1	1	4
	altri Comuni.....	1 020	938	13	16	3	19	16
	<b>Totale.....</b>	<b>1 403</b>	<b>1 367</b>	<b>16</b>	<b>16</b>	<b>4</b>	<b>20</b>	<b>20</b>
Spezia.....	capoluogo di Provincia	591	572	13	4	2	6	15
	altri Comuni.....	784	705	48	24	7	31	55
	<b>Totale.....</b>	<b>1 375</b>	<b>1 277</b>	<b>61</b>	<b>28</b>	<b>9</b>	<b>37</b>	<b>70</b>
LIGURIA.....	capoluoghi di Provincia..	4 915	4 847	38	23	7	30	45
	altri Comuni.....	4 107	3 948	83	66	12	78	95
	<b>Totale.....</b>	<b>9 022</b>	<b>8 793</b>	<b>121</b>	<b>89</b>	<b>19</b>	<b>108</b>	<b>140</b>
Bergamo.....	capoluogo di Provincia	479	471	5	3	—	3	5
	altri Comuni.....	3 613	3 565	16	30	2	32	18
	<b>Totale.....</b>	<b>4 092</b>	<b>4 036</b>	<b>21</b>	<b>33</b>	<b>2</b>	<b>35</b>	<b>23</b>
Brescia.....	capoluogo di Provincia	711	705	6	—	—	—	6
	altri Comuni.....	4 117	4 010	40	59	8	67	48
	<b>Totale.....</b>	<b>4 828</b>	<b>4 715</b>	<b>46</b>	<b>59</b>	<b>8</b>	<b>67</b>	<b>54</b>

Segue TAVOLA III. — SPOSI E SPOSE, DURANTE L'ANNO 1929, CLASSIFICATI SECONDO CHE SOTTOSCRISSERO O NO L'ATTO DI MATRIMONIO.

(Per Provincie, per Compartimenti e pel Regno).

PROVINCIE E COMPARTIMENTI capoluoghi di Provincia e complesso degli altri Comuni	ATTI DI MATRIMONIO					Numero dei coniugi che non sottoscrissero l'atto di matrimonio		
	TOTALE	SOTTOSCRITTI			Non sotto- scritti da nes- suno degli sposi	Sposi	Spose	
		dallo sposo e dalla sposa	dal solo sposo	dalla sola sposa				
Como.....	capoluogo di Provincia	322	320	—	2	—	2	—
	altri Comuni.....	3 074	3 062	6	5	1	6	7
	<b>Totale.....</b>	<b>3 396</b>	<b>3 382</b>	<b>6</b>	<b>7</b>	<b>1</b>	<b>8</b>	<b>7</b>
Cremona.....	capoluogo di Provincia	418	417	—	1	—	1	—
	altri Comuni.....	2 182	2 147	12	19	4	23	16
	<b>Totale.....</b>	<b>2 600</b>	<b>2 564</b>	<b>12</b>	<b>20</b>	<b>4</b>	<b>24</b>	<b>16</b>
Mantova.....	capoluogo di Provincia	229	223	5	—	1	1	6
	altri Comuni.....	2 600	2 491	51	45	13	58	64
	<b>Totale.....</b>	<b>2 829</b>	<b>2 714</b>	<b>56</b>	<b>45</b>	<b>14</b>	<b>59</b>	<b>70</b>
Milano.....	capoluogo di Provincia	7 086	7 030	32	23	1	24	33
	altri Comuni.....	7 575	7 462	41	54	18	72	59
	<b>Totale.....</b>	<b>14 661</b>	<b>14 492</b>	<b>73</b>	<b>77</b>	<b>19</b>	<b>96</b>	<b>92</b>
Pavia.....	capoluogo di Provincia	346	340	6	—	—	—	6
	altri Comuni.....	3 517	3 472	18	19	8	27	26
	<b>Totale.....</b>	<b>3 863</b>	<b>3 812</b>	<b>24</b>	<b>19</b>	<b>8</b>	<b>27</b>	<b>32</b>
Sondrio.....	capoluogo di Provincia	52	52	—	—	—	—	—
	altri Comuni.....	919	912	2	5	—	5	2
	<b>Totale.....</b>	<b>971</b>	<b>964</b>	<b>2</b>	<b>5</b>	<b>—</b>	<b>5</b>	<b>2</b>
Varese.....	capoluogo di Provincia	278	278	—	—	—	—	—
	altri Comuni.....	2 620	2 605	8	6	1	7	9
	<b>Totale.....</b>	<b>2 898</b>	<b>2 883</b>	<b>8</b>	<b>6</b>	<b>1</b>	<b>7</b>	<b>9</b>
<b>LOMBARDIA ..</b>	capoluoghi di Provincia..	<b>9 921</b>	<b>9 836</b>	<b>54</b>	<b>29</b>	<b>2</b>	<b>31</b>	<b>56</b>
	altri Comuni.....	<b>30 217</b>	<b>29 726</b>	<b>194</b>	<b>242</b>	<b>55</b>	<b>297</b>	<b>249</b>
	<b>Totale.....</b>	<b>40 138</b>	<b>39 562</b>	<b>248</b>	<b>271</b>	<b>57</b>	<b>328</b>	<b>305</b>
Bolzano.....	capoluogo di Provincia	266	266	—	—	—	—	—
	altri Comuni.....	1 211	1 206	2	3	—	3	2
	<b>Totale.....</b>	<b>1 477</b>	<b>1 472</b>	<b>2</b>	<b>3</b>	<b>—</b>	<b>3</b>	<b>2</b>
Trento.....	capoluogo di Provincia	257	255	1	1	—	1	1
	altri Comuni.....	1 874	1 870	2	1	1	2	3
	<b>Totale.....</b>	<b>2 131</b>	<b>2 125</b>	<b>3</b>	<b>2</b>	<b>1</b>	<b>3</b>	<b>4</b>
<b>VENEZIA TRI- DENTINA</b>	capoluoghi di Provincia..	<b>523</b>	<b>521</b>	<b>1</b>	<b>1</b>	<b>—</b>	<b>1</b>	<b>1</b>
	altri Comuni.....	<b>3 085</b>	<b>3 076</b>	<b>4</b>	<b>4</b>	<b>1</b>	<b>5</b>	<b>5</b>
	<b>Totale.....</b>	<b>3 608</b>	<b>3 597</b>	<b>5</b>	<b>5</b>	<b>1</b>	<b>6</b>	<b>6</b>
Belluno.....	capoluogo di Provincia	137	131	3	2	1	3	4
	altri Comuni.....	1 267	1 247	9	9	2	11	11
	<b>Totale.....</b>	<b>1 404</b>	<b>1 378</b>	<b>12</b>	<b>11</b>	<b>3</b>	<b>14</b>	<b>15</b>
Padova.....	capoluogo di Provincia	776	758	13	2	3	5	16
	altri Comuni.....	3 258	2 893	194	121	50	171	244
	<b>Totale.....</b>	<b>4 034</b>	<b>3 651</b>	<b>207</b>	<b>123</b>	<b>53</b>	<b>176</b>	<b>260</b>
Rovigo.....	capoluogo di Provincia	268	240	20	7	1	8	21
	altri Comuni.....	2 101	1 616	300	83	102	185	402
	<b>Totale.....</b>	<b>2 369</b>	<b>1 856</b>	<b>320</b>	<b>90</b>	<b>103</b>	<b>193</b>	<b>423</b>

Segue TAVOLA III. — SPOSI E SPOSE, DURANTE L'ANNO 1929, CLASSIFICATI SECONDO CHE SOTTOSCRISSERO O NO L'ATTO DI MATRIMONIO.

(Per Provincie, per Compartimenti e pel Regno).

PROVINCIE E COMPARTIMENTI capoluoghi di Provincia e complesso degli altri Comuni	ATTI DI MATRIMONIO					Numero dei coniugi che non sottoscrissero l'atto di matrimonio		
	TOTALE	SOTTOSCRITTI			Non sotto- scritti da nes- suno degli sposi	Sposi	Spose	
		dallo sposo e dalla sposa	dal solo sposo	dalla sola sposa				
Treviso.....	capoluogo di Provincia	283	280	2	1	—	1	2
	altri Comuni .....	3 146	3 001	76	55	14	69	90
	<b>Totale.....</b>	<b>3 429</b>	<b>3 281</b>	<b>78</b>	<b>56</b>	<b>14</b>	<b>70</b>	<b>92</b>
Udine.....	capoluogo di Provincia	312	307	1	3	1	4	2
	altri Comuni .....	4 161	4 042	83	26	10	36	93
	<b>Totale.....</b>	<b>4 473</b>	<b>4 349</b>	<b>84</b>	<b>29</b>	<b>11</b>	<b>40</b>	<b>95</b>
Venezia.....	capoluogo di Provincia	1 386	1 245	78	40	23	63	101
	altri Comuni .....	2 316	1 706	335	139	136	275	471
	<b>Totale.....</b>	<b>3 702</b>	<b>2 951</b>	<b>413</b>	<b>179</b>	<b>159</b>	<b>338</b>	<b>572</b>
Verona.....	capoluogo di Provincia	801	793	4	3	1	4	5
	altri Comuni .....	2 956	2 818	81	47	10	57	91
	<b>Totale.....</b>	<b>3 757</b>	<b>3 611</b>	<b>85</b>	<b>50</b>	<b>11</b>	<b>61</b>	<b>96</b>
Vicenza.....	capoluogo di Provincia	411	403	5	1	2	3	7
	altri Comuni .....	2 893	2 818	40	30	5	35	45
	<b>Totale.....</b>	<b>3 304</b>	<b>3 221</b>	<b>45</b>	<b>31</b>	<b>7</b>	<b>38</b>	<b>52</b>
VENETO.....	capoluoghi di Provincia..	4 374	4 157	126	59	32	91	158
	altri Comuni .....	22 098	20 141	1 118	510	329	839	1 447
	<b>Totale.....</b>	<b>26 472</b>	<b>24 298</b>	<b>1 244</b>	<b>569</b>	<b>361</b>	<b>930</b>	<b>1 605</b>
Flume.....	capoluogo di Provincia	310	307	2	1	—	1	2
	altri Comuni .....	285	273	4	5	3	8	7
	<b>Totale.....</b>	<b>595</b>	<b>580</b>	<b>6</b>	<b>6</b>	<b>3</b>	<b>9</b>	<b>9</b>
Gorizia.....	capoluogo di Provincia	251	249	2	—	—	—	2
	altri Comuni .....	846	838	2	5	1	6	3
	<b>Totale.....</b>	<b>1 097</b>	<b>1 087</b>	<b>4</b>	<b>5</b>	<b>1</b>	<b>6</b>	<b>5</b>
Pola.....	capoluogo di Provincia	313	295	12	2	4	6	16
	altri Comuni .....	1 698	1 214	279	91	114	205	393
	<b>Totale.....</b>	<b>2 011</b>	<b>1 509</b>	<b>291</b>	<b>93</b>	<b>118</b>	<b>211</b>	<b>409</b>
Trieste.....	capoluogo di Provincia	1 745	1 708	26	6	5	11	31
	altri Comuni .....	575	567	—	7	1	8	1
	<b>Totale.....</b>	<b>2 320</b>	<b>2 275</b>	<b>26</b>	<b>13</b>	<b>6</b>	<b>19</b>	<b>32</b>
Zara.....	capoluogo di Provincia	93	83	8	2	—	2	8
	altri Comuni .....	18	18	—	—	—	—	—
	<b>Totale.....</b>	<b>111</b>	<b>101</b>	<b>8</b>	<b>2</b>	<b>—</b>	<b>2</b>	<b>8</b>
VENEZIA GIU- LIA E ZARA.	capoluoghi di Provincia..	2 712	2 642	50	11	9	20	59
	altri Comuni .....	3 422	2 910	285	108	119	227	404
	<b>Totale.....</b>	<b>6 134</b>	<b>5 552</b>	<b>335</b>	<b>119</b>	<b>128</b>	<b>247</b>	<b>463</b>
Bologna.....	capoluogo di Provincia	1 435	1 434	—	—	1	1	1
	altri Comuni .....	3 464	3 255	102	83	24	107	126
	<b>Totale.....</b>	<b>4 899</b>	<b>4 689</b>	<b>102</b>	<b>83</b>	<b>25</b>	<b>108</b>	<b>127</b>
Ferrara.....	capoluogo di Provincia	856	764	52	28	12	40	64
	altri Comuni .....	1 986	1 524	272	94	96	190	368
	<b>Totale.....</b>	<b>2 842</b>	<b>2 288</b>	<b>324</b>	<b>122</b>	<b>108</b>	<b>230</b>	<b>432</b>

segue TAVOLA III. — SPOSI E SPOSE, DURANTE L'ANNO 1929, CLASSIFICATI SECONDO CHE SOTTOSCRISSERO O NO L'ATTO DI MATRIMONIO.

(Per Provincie, per Compartimenti e pel Regno).

PROVINCIE E COMPARTIMENTI — capoluoghi di Provincia e complesso degli altri Comuni	ATTI DI MATRIMONIO					Numero dei coniugi che non sottoscrissero l'atto di matrimonio		
	TOTALE	SOTTOSCRITTI			Non sotto- scritti da nes- suno degli sposi	Sposi	Spose	
		dallo sposo e dalla sposa	dal solo sposo	dalla sola sposa				
Forlì .....	capoluogo di Provincia	422	364	20	24	14	38	34
	altri Comuni .....	2 784	2 174	293	184	133	317	426
	<b>Totale.....</b>	<b>3 206</b>	<b>2 538</b>	<b>313</b>	<b>208</b>	<b>147</b>	<b>355</b>	<b>460</b>
Modena .....	capoluogo di Provincia	594	584	3	7	—	7	3
	altri Comuni .....	2 882	2 671	112	82	17	99	129
	<b>Totale.....</b>	<b>3 476</b>	<b>3 255</b>	<b>115</b>	<b>89</b>	<b>17</b>	<b>106</b>	<b>132</b>
Parma .....	capoluogo di Provincia	382	372	5	4	1	5	6
	altri Comuni .....	2 227	2 137	27	52	11	63	38
	<b>Totale.....</b>	<b>2 609</b>	<b>2 509</b>	<b>32</b>	<b>56</b>	<b>12</b>	<b>68</b>	<b>44</b>
Piacenza .....	capoluogo di Provincia	325	319	2	4	—	4	2
	altri Comuni .....	1 508	1 455	18	28	7	35	25
	<b>Totale.....</b>	<b>1 833</b>	<b>1 774</b>	<b>20</b>	<b>32</b>	<b>7</b>	<b>39</b>	<b>27</b>
Ravenna .....	capoluogo di Provincia	533	493	19	14	7	21	26
	altri Comuni .....	1 418	1 209	85	82	42	124	127
	<b>Totale.....</b>	<b>1 951</b>	<b>1 702</b>	<b>104</b>	<b>96</b>	<b>49</b>	<b>145</b>	<b>153</b>
Reggio nell'E- milia.	capoluogo di Provincia	666	645	12	9	—	9	12
	altri Comuni .....	2 122	2 004	66	43	9	52	75
	<b>Totale.....</b>	<b>2 788</b>	<b>2 649</b>	<b>78</b>	<b>52</b>	<b>9</b>	<b>61</b>	<b>87</b>
EMILIA .....	capoluoghi di Provincia..	5 213	4 975	113	90	35	125	143
	altri Comuni .....	18 391	16 429	975	648	339	987	1 314
	<b>Totale.....</b>	<b>23 604</b>	<b>21 404</b>	<b>1 088</b>	<b>738</b>	<b>374</b>	<b>1 112</b>	<b>1 462</b>
Arezzo .....	capoluogo di Provincia	443	399	23	6	15	21	33
	altri Comuni .....	1 968	1 461	308	81	118	199	426
	<b>Totale.....</b>	<b>2 411</b>	<b>1 860</b>	<b>331</b>	<b>87</b>	<b>133</b>	<b>220</b>	<b>464</b>
Firenze.....	capoluogo di Provincia	2 045	2 005	24	12	4	16	28
	altri Comuni .....	4 028	3 456	299	164	109	273	408
	<b>Totale.....</b>	<b>6 073</b>	<b>5 461</b>	<b>323</b>	<b>176</b>	<b>113</b>	<b>289</b>	<b>436</b>
Grosseto .....	capoluogo di Provincia	140	116	12	7	5	12	17
	altri Comuni .....	1 144	926	122	54	42	96	164
	<b>Totale.....</b>	<b>1 284</b>	<b>1 042</b>	<b>134</b>	<b>61</b>	<b>47</b>	<b>108</b>	<b>181</b>
Livorno.....	capoluogo di Provincia	737	713	17	5	2	7	19
	altri Comuni .....	977	856	77	31	13	44	90
	<b>Totale.....</b>	<b>1 714</b>	<b>1 569</b>	<b>94</b>	<b>36</b>	<b>15</b>	<b>51</b>	<b>109</b>
Lucca .....	capoluogo di Provincia	543	540	1	2	—	2	1
	altri Comuni .....	1 997	1 853	89	45	10	55	99
	<b>Totale.....</b>	<b>2 540</b>	<b>2 393</b>	<b>90</b>	<b>47</b>	<b>10</b>	<b>57</b>	<b>100</b>
Massa e Carrara	capoluogo di Provincia	295	210	51	20	14	34	65
	altri Comuni .....	1 194	1 098	55	23	18	41	73
	<b>Totale.....</b>	<b>1 489</b>	<b>1 308</b>	<b>106</b>	<b>43</b>	<b>32</b>	<b>75</b>	<b>138</b>
Pisa .....	capoluogo di Provincia	403	381	14	5	3	8	17
	altri Comuni .....	2 033	1 704	217	83	29	112	246
	<b>Totale.....</b>	<b>2 436</b>	<b>2 085</b>	<b>231</b>	<b>88</b>	<b>32</b>	<b>120</b>	<b>263</b>

**Segue TAVOLA III. — SPOSI E SPOSE, DURANTE L'ANNO 1929, CLASSIFICATI SECONDO CHE SOTTOSCRISSERO O NO L'ATTO DI MATRIMONIO.**

*(Per Province, per Compartimenti e pel Regno).*

PROVINCIE E COMPARTIMENTI — capoluoghi di Provincia e complesso degli altri Comuni	ATTI DI MATRIMONIO					Numero dei coniugi che non sottoscrissero l'atto di matrimonio		
	TOTALE	SOTTOSCRITTI			Non sotto- scritti da nes- suno degli sposi	Sposi	Spose	
		dallo sposo e dalla sposa	dal solo sposo	dalla sola sposa				
Pistoia.....	capoluogo di Provincia	546	503	23	15	5	20	28
	altri Comuni .....	1 174	1 077	46	41	10	51	56
	<b>Totale.....</b>	<b>1 720</b>	<b>1 580</b>	<b>69</b>	<b>56</b>	<b>15</b>	<b>71</b>	<b>84</b>
Siena.....	capoluogo di Provincia	293	274	13	5	1	6	14
	altri Comuni .....	1 690	1 212	306	68	104	172	410
	<b>Totale.....</b>	<b>1 983</b>	<b>1 486</b>	<b>319</b>	<b>73</b>	<b>105</b>	<b>178</b>	<b>424</b>
<b>TOSCANA .....</b>	capoluoghi di Provincia..	<b>5 445</b>	<b>5 141</b>	<b>178</b>	<b>77</b>	<b>49</b>	<b>128</b>	<b>227</b>
	altri Comuni .....	<b>16 205</b>	<b>13 643</b>	<b>1 519</b>	<b>590</b>	<b>453</b>	<b>1 043</b>	<b>1 972</b>
	<b>Totale.....</b>	<b>21 650</b>	<b>18 784</b>	<b>1 697</b>	<b>667</b>	<b>502</b>	<b>1 169</b>	<b>2 199</b>
Ancona.....	capoluogo di Provincia	520	499	12	4	5	9	17
	altri Comuni .....	2 070	1 789	190	56	35	91	225
	<b>Totale.....</b>	<b>2 590</b>	<b>2 288</b>	<b>202</b>	<b>60</b>	<b>40</b>	<b>100</b>	<b>242</b>
Ascoli Piceno..	capoluogo di Provincia	230	160	46	6	18	24	64
	altri Comuni .....	1 876	1 224	421	76	155	231	576
	<b>Totale.....</b>	<b>2 106</b>	<b>1 384</b>	<b>467</b>	<b>82</b>	<b>173</b>	<b>255</b>	<b>640</b>
Macerata.....	capoluogo di Provincia	163	152	6	4	1	5	7
	altri Comuni .....	1 817	1 404	270	50	93	143	363
	<b>Totale.....</b>	<b>1 980</b>	<b>1 556</b>	<b>276</b>	<b>54</b>	<b>94</b>	<b>148</b>	<b>370</b>
Pesaro e Urbi- no.	capoluogo di Provincia	275	252	9	12	2	14	11
	altri Comuni .....	2 091	1 646	221	130	94	224	315
	<b>Totale.....</b>	<b>2 366</b>	<b>1 898</b>	<b>230</b>	<b>142</b>	<b>96</b>	<b>238</b>	<b>326</b>
<b>MARCHE.....</b>	capoluoghi di Provincia..	<b>1 188</b>	<b>1 063</b>	<b>73</b>	<b>26</b>	<b>26</b>	<b>52</b>	<b>99</b>
	altri Comuni .....	<b>7 854</b>	<b>6 063</b>	<b>1 102</b>	<b>312</b>	<b>377</b>	<b>689</b>	<b>1 479</b>
	<b>Totale.....</b>	<b>9 042</b>	<b>7 126</b>	<b>1 175</b>	<b>338</b>	<b>403</b>	<b>741</b>	<b>1 578</b>
Perugia .....	capoluogo di Provincia	585	503	47	20	15	35	62
	altri Comuni .....	3 328	2 544	452	166	166	332	618
	<b>Totale.....</b>	<b>3 913</b>	<b>3 047</b>	<b>499</b>	<b>186</b>	<b>181</b>	<b>367</b>	<b>680</b>
Terni.....	capoluogo di Provincia	450	394	42	5	9	14	51
	altri Comuni .....	852	602	174	29	47	76	221
	<b>Totale...</b>	<b>1 302</b>	<b>996</b>	<b>216</b>	<b>34</b>	<b>56</b>	<b>90</b>	<b>272</b>
<b>UMBRIA.....</b>	capoluoghi di Provincia..	<b>1 085</b>	<b>897</b>	<b>89</b>	<b>25</b>	<b>24</b>	<b>49</b>	<b>113</b>
	altri Comuni .....	<b>4 180</b>	<b>3 146</b>	<b>626</b>	<b>195</b>	<b>213</b>	<b>408</b>	<b>839</b>
	<b>Totale...</b>	<b>5 215</b>	<b>4 043</b>	<b>715</b>	<b>220</b>	<b>237</b>	<b>457</b>	<b>952</b>
Frosinone.....	capoluogo di Provincia	124	78	34	3	9	12	43
	altri Comuni .....	3 228	1 921	902	109	296	405	1 198
	<b>Totale..</b>	<b>3 352</b>	<b>1 999</b>	<b>936</b>	<b>112</b>	<b>305</b>	<b>417</b>	<b>1 241</b>
Rieti.....	capoluogo di Provincia	197	151	36	3	7	10	43
	altri Comuni .....	950	711	167	34	38	72	205
	<b>Totale...</b>	<b>1 147</b>	<b>862</b>	<b>203</b>	<b>37</b>	<b>45</b>	<b>82</b>	<b>248</b>
Roma.....	capoluogo di Provincia	5 862	5 727	102	23	10	33	112
	altri Comuni .....	3 982	3 219	472	136	155	291	627
	<b>Totale...</b>	<b>9 844</b>	<b>8 946</b>	<b>574</b>	<b>159</b>	<b>165</b>	<b>324</b>	<b>739</b>



Segue TAVOLA III. — SPOSI E SPOSE, DURANTE L'ANNO 1929, CLASSIFICATI SECONDO CHE SOTTOSCRISSERO O NO L'ATTO DI MATRIMONIO.

(Per Provincie, per Compartimenti e pel Regno).

PROVINCIE E COMPARTIMENTI capluoghi di Provincia e complesso degli altri Comuni	ATTI DI MATRIMONIO					Numero dei coniugi che non sottoscrissero l'atto di matrimonio	
	TOTALE	SOTTOSCRITTI			Non sotto- scritti da nes- suno degli sposi	Sposi	Spose
		dallo sposo dalla sposa	dal solo sposo	dalla sola sposa			
Viterbo.....	240	205	17	7	11	18	28
{ capoluogo di Provincia	1 525	1 209	197	63	56	119	253
{ altri Comuni .....	<b>1 765</b>	<b>1 414</b>	<b>214</b>	<b>70</b>	<b>67</b>	<b>137</b>	<b>281</b>
{ <b>Totale.....</b>							
LAZIO.....	<b>6 423</b>	<b>6 161</b>	<b>189</b>	<b>36</b>	<b>37</b>	<b>73</b>	<b>226</b>
{ capluoghi di Provincia..	9 685	7 060	1 738	342	545	387	2 283
{ altri Comuni .....	<b>16 108</b>	<b>13 221</b>	<b>1 927</b>	<b>378</b>	<b>582</b>	<b>960</b>	<b>2 509</b>
{ <b>Totale.....</b>							
Aquila degli Abruzzi.	293	257	25	6	5	11	30
{ capoluogo di Provincia	2 141	1 825	197	71	48	119	245
{ altri Comuni .....	<b>2 434</b>	<b>2 082</b>	<b>222</b>	<b>77</b>	<b>53</b>	<b>130</b>	<b>275</b>
{ <b>Totale.....</b>							
Campobasso...	178	140	25	3	10	13	35
{ capoluogo di Provincia	2 716	1 892	439	123	262	385	701
{ altri Comuni .....	<b>2 894</b>	<b>2 032</b>	<b>464</b>	<b>126</b>	<b>272</b>	<b>398</b>	<b>736</b>
{ <b>Totale.....</b>							
Chieti.....	192	145	33	3	11	14	44
{ capoluogo di Provincia	2 615	1 639	600	96	280	376	880
{ altri Comuni .....	<b>2 807</b>	<b>1 784</b>	<b>633</b>	<b>99</b>	<b>291</b>	<b>390</b>	<b>924</b>
{ <b>Totale.....</b>							
Pescara.....	244	198	36	3	7	10	43
{ capoluogo di Provincia	1 233	788	249	58	138	196	387
{ altri Comuni .....	<b>1 477</b>	<b>986</b>	<b>285</b>	<b>61</b>	<b>145</b>	<b>206</b>	<b>430</b>
{ <b>Totale.....</b>							
Teramo.....	198	139	32	10	17	27	49
{ capoluogo di Provincia	1 488	920	313	78	177	255	490
{ altri Comuni .....	<b>1 686</b>	<b>1 059</b>	<b>345</b>	<b>88</b>	<b>194</b>	<b>282</b>	<b>539</b>
{ <b>Totale.....</b>							
ABRUZZI E MO- LISE.	<b>1 105</b>	<b>879</b>	<b>151</b>	<b>25</b>	<b>50</b>	<b>75</b>	<b>201</b>
{ capluoghi di Provincia..	10 193	7 064	1 798	426	905	1 381	2 703
{ altri Comuni .....	<b>11 298</b>	<b>7 943</b>	<b>1 949</b>	<b>451</b>	<b>955</b>	<b>1 406</b>	<b>2 904</b>
{ <b>Totale.....</b>							
Avellino.....	179	139	31	3	6	9	37
{ capoluogo di Provincia	3 070	1 809	797	105	359	464	1 156
{ altri Comuni .....	<b>3 249</b>	<b>1 948</b>	<b>828</b>	<b>108</b>	<b>365</b>	<b>473</b>	<b>1 193</b>
{ <b>Totale.....</b>							
Benevento.....	192	155	24	5	8	13	32
{ capoluogo di Provincia	2 164	1 189	602	93	280	373	882
{ altri Comuni .....	<b>2 356</b>	<b>1 344</b>	<b>626</b>	<b>98</b>	<b>288</b>	<b>386</b>	<b>914</b>
{ <b>Totale.....</b>							
Napoli.....	4 616	3 787	413	190	226	416	639
{ capoluogo di Provincia	7 766	4 993	1 404	479	890	1 369	2 294
{ altri Comuni .....	<b>12 382</b>	<b>8 780</b>	<b>1 817</b>	<b>669</b>	<b>1 116</b>	<b>1 785</b>	<b>2 933</b>
{ <b>Totale.....</b>							
Salerno.....	322	237	52	10	23	33	75
{ capoluogo di Provincia	4 170	2 515	857	320	478	798	1 335
{ altri Comuni .....	<b>4 492</b>	<b>2 752</b>	<b>909</b>	<b>330</b>	<b>501</b>	<b>831</b>	<b>1 410</b>
{ <b>Totale.....</b>							
CAMPANIA.....	<b>5 309</b>	<b>4 318</b>	<b>520</b>	<b>208</b>	<b>263</b>	<b>471</b>	<b>783</b>
{ capluoghi di Provincia..	17 170	10 506	3 660	997	2 007	3 004	5 667
{ altri Comuni .....	<b>22 479</b>	<b>14 824</b>	<b>4 180</b>	<b>1 205</b>	<b>2 270</b>	<b>3 475</b>	<b>6 450</b>
{ <b>Totale.....</b>							
Bari delle Pu- gile.	1 117	879	107	70	61	131	168
{ capoluogo di Provincia	6 087	4 068	846	481	602	1 173	1 538
{ altri Comuni .....	<b>7 204</b>	<b>4 947</b>	<b>953</b>	<b>551</b>	<b>753</b>	<b>1 304</b>	<b>1 706</b>
{ <b>Totale.....</b>							

**Segue TAVOLA III. — SPOSI E SPOSE, DURANTE L'ANNO 1929, CLASSIFICATI SECONDO CHE SOTTOSCRISSERO O NO L'ATTO DI MATRIMONIO.**

*(Per Provincie, per Compartimenti e pel Regno).*

PROVINCIE E COMPARTIMENTI capoluoghi di Provincia e complesso degli altri Comuni	ATTI DI MATRIMONIO					Numero dei coniugi che non sottoscrissero l'atto di matrimonio		
	TOTALE	SOTTOSCRITTI			Non sotto- scritti da nes- suno degli sposi	Sposi	Spose	
		dallo sposo e dalla sposa	dal solo sposo	dalla sola sposa				
Brindisi.....	capoluogo di Provincia	238	146	33	29	30	59	63
	altri Comuni .....	1 353	645	422	74	212	236	634
	<b>Totale.....</b>	<b>1 591</b>	<b>791</b>	<b>455</b>	<b>103</b>	<b>242</b>	<b>345</b>	<b>697</b>
Foggia.....	capoluogo di Provincia	347	239	40	26	22	48	62
	altri Comuni .....	3 143	1 982	552	224	385	609	937
	<b>Totale.....</b>	<b>3 490</b>	<b>2 241</b>	<b>592</b>	<b>250</b>	<b>407</b>	<b>657</b>	<b>999</b>
Lecce.....	capoluogo di Provincia	245	183	44	4	14	18	58
	altri Comuni .....	3 114	1 832	742	205	335	540	1 077
	<b>Totale.....</b>	<b>3 359</b>	<b>2 015</b>	<b>786</b>	<b>209</b>	<b>349</b>	<b>558</b>	<b>1 135</b>
Taranto.....	capoluogo di Provincia	693	555	77	23	38	61	115
	altri Comuni .....	1 287	726	311	74	176	250	437
	<b>Totale.....</b>	<b>1 980</b>	<b>1 281</b>	<b>388</b>	<b>97</b>	<b>214</b>	<b>311</b>	<b>602</b>
PUGLIE.....	capoluoghi di Provincia..	2 640	2 022	301	152	165	317	466
	altri Comuni .....	14 984	9 253	2 873	1 058	1 800	2 858	4 673
	<b>Totale.....</b>	<b>17 624</b>	<b>11 275</b>	<b>3 174</b>	<b>1 210</b>	<b>1 965</b>	<b>3 175</b>	<b>5 139</b>
Matera.....	capoluogo di Provincia	132	74	23	14	21	35	44
	altri Comuni .....	1 078	610	199	78	191	269	390
	<b>Totale.....</b>	<b>1 210</b>	<b>684</b>	<b>222</b>	<b>92</b>	<b>212</b>	<b>304</b>	<b>434</b>
Potenza.....	capoluogo di Provincia	130	89	24	4	13	17	37
	altri Comuni .....	2 439	1 275	565	161	488	649	1 053
	<b>Totale.....</b>	<b>2 619</b>	<b>1 364</b>	<b>589</b>	<b>165</b>	<b>501</b>	<b>666</b>	<b>1 090</b>
BASILICATA.....	capoluoghi di Provincia..	262	163	47	18	34	52	81
	altri Comuni .....	3 567	1 885	764	239	679	918	1 443
	<b>Totale.....</b>	<b>3 829</b>	<b>2 048</b>	<b>811</b>	<b>257</b>	<b>713</b>	<b>970</b>	<b>1 524</b>
Catanzaro.....	capoluogo di Provincia	291	187	48	21	35	56	83
	altri Comuni .....	3 731	1 813	914	236	768	1 004	1 682
	<b>Totale.....</b>	<b>4 022</b>	<b>2 000</b>	<b>962</b>	<b>257</b>	<b>803</b>	<b>1 060</b>	<b>1 765</b>
Cosenza.....	capoluogo di Provincia	224	141	42	17	24	41	66
	altri Comuni .....	3 955	2 145	747	296	767	1 063	1 514
	<b>Totale.....</b>	<b>4 179</b>	<b>2 286</b>	<b>789</b>	<b>313</b>	<b>791</b>	<b>1 104</b>	<b>1 580</b>
Reggio di Ca- labria.	capoluogo di Provincia	724	504	103	45	72	117	175
	altri Comuni .....	2 998	1 312	834	135	717	852	1 551
	<b>Totale.....</b>	<b>3 722</b>	<b>1 816</b>	<b>937</b>	<b>180</b>	<b>789</b>	<b>969</b>	<b>1 726</b>
CALABRIE.....	capoluoghi di Provincia..	1 230	832	193	83	131	214	324
	altri Comuni .....	10 684	5 270	2 495	667	2 252	2 919	4 747
	<b>Totale.....</b>	<b>11 923</b>	<b>6 102</b>	<b>2 688</b>	<b>750</b>	<b>2 383</b>	<b>3 133</b>	<b>5 071</b>
Agrigento.....	capoluogo di Provincia	230	179	23	15	13	28	36
	altri Comuni .....	2 767	1 743	350	284	390	674	740
	<b>Totale.....</b>	<b>2 997</b>	<b>1 922</b>	<b>373</b>	<b>299</b>	<b>403</b>	<b>702</b>	<b>776</b>
Caltanissetta..	capoluogo di Provincia	231	184	41	23	33	56	74
	altri Comuni .....	1 435	827	234	167	207	374	441
	<b>Totale.....</b>	<b>1 716</b>	<b>1 011</b>	<b>275</b>	<b>190</b>	<b>240</b>	<b>430</b>	<b>515</b>

Segue TAVOLA III. — SPOSI E SPOSE, DURANTE L'ANNO 1929, CLASSIFICATI SECONDO CHE SOTTOSCRISSERO O NO L'ATTO DI MATRIMONIO.

(Per Provincie, per Compartimenti e pel Regno).

PROVINCIE E COMPARTIMENTI capoluoghi di Provincia e complesso degli altri Comuni	ATTI DI MATRIMONIO					Numero dei coniugi che non sottoscrissero l'atto di matrimonio		
	TOTALE	SOTTOSCRITTI			Non sotto- scritti da nes- suno degli sposi	Sposi	Spose	
		dallo sposo e dalla sposa	dal solo sposo	dalla sola sposa				
Catania .....	capoluogo di Provincia	1 561	1 125	151	148	137	285	288
	altri Comuni .....	3 308	2 106	454	329	419	748	873
	<b>Totale...</b>	<b>4 869</b>	<b>3 231</b>	<b>605</b>	<b>477</b>	<b>556</b>	<b>1 033</b>	<b>1 161</b>
Enna .....	capoluogo di Provincia	171	125	17	19	10	29	27
	altri Comuni .....	1 374	787	164	175	248	423	412
	<b>Totale...</b>	<b>1 545</b>	<b>912</b>	<b>181</b>	<b>194</b>	<b>258</b>	<b>452</b>	<b>439</b>
Messina .....	capoluogo di Provincia	1 065	846	105	47	67	114	172
	altri Comuni .....	2 868	1 927	440	203	298	501	738
	<b>Totale...</b>	<b>3 933</b>	<b>2 773</b>	<b>545</b>	<b>250</b>	<b>365</b>	<b>615</b>	<b>910</b>
Palermo .....	capoluogo di Provincia	2 453	2 140	107	118	88	206	195
	altri Comuni .....	3 246	2 361	298	331	256	587	554
	<b>Totale...</b>	<b>5 699</b>	<b>4 501</b>	<b>405</b>	<b>449</b>	<b>344</b>	<b>793</b>	<b>749</b>
Ragusa .....	capoluogo di Provincia	334	190	62	12	70	82	132
	altri Comuni .....	1 446	884	172	144	246	390	418
	<b>Totale...</b>	<b>1 780</b>	<b>1 074</b>	<b>234</b>	<b>156</b>	<b>316</b>	<b>472</b>	<b>550</b>
Siracusa .....	capoluogo di Provincia	299	244	15	23	17	40	32
	altri Comuni .....	1 603	1 054	209	156	184	340	393
	<b>Totale...</b>	<b>1 902</b>	<b>1 298</b>	<b>224</b>	<b>179</b>	<b>201</b>	<b>380</b>	<b>425</b>
Trapani .....	capoluogo di Provincia	427	320	38	28	41	69	79
	altri Comuni .....	2 297	1 697	193	222	185	407	378
	<b>Totale...</b>	<b>2 724</b>	<b>2 017</b>	<b>231</b>	<b>250</b>	<b>226</b>	<b>476</b>	<b>457</b>
SICILIA .....	capoluoghi di Provincia	6 821	5 353	559	433	476	909	1 035
	altri Comuni .....	20 344	13 386	2 514	2 011	2 433	4 444	4 947
	<b>Totale...</b>	<b>27 165</b>	<b>18 739</b>	<b>3 073</b>	<b>2 444</b>	<b>2 909</b>	<b>5 353</b>	<b>5 982</b>
Cagliari .....	capoluogo di Provincia	654	492	64	43	55	98	119
	altri Comuni .....	2 466	1 181	632	185	468	653	1 100
	<b>Totale...</b>	<b>3 120</b>	<b>1 673</b>	<b>696</b>	<b>228</b>	<b>523</b>	<b>751</b>	<b>1 219</b>
Nuoro .....	capoluogo di Provincia	47	35	4	3	5	8	9
	altri Comuni .....	1 188	740	219	96	133	229	352
	<b>Totale...</b>	<b>1 235</b>	<b>775</b>	<b>223</b>	<b>99</b>	<b>138</b>	<b>237</b>	<b>361</b>
Sassari .....	capoluogo di Provincia	314	239	46	16	13	29	59
	altri Comuni .....	1 509	1 025	250	91	143	234	393
	<b>Totale...</b>	<b>1 823</b>	<b>1 264</b>	<b>296</b>	<b>107</b>	<b>156</b>	<b>263</b>	<b>452</b>
SARDEGNA .....	capoluoghi di Provincia	1 015	766	114	62	73	135	187
	altri Comuni .....	5 163	2 946	1 101	372	744	1 116	1 845
	<b>Totale...</b>	<b>6 178</b>	<b>3 712</b>	<b>1 215</b>	<b>434</b>	<b>817</b>	<b>1 251</b>	<b>2 032</b>
REGNO .....	capoluoghi di Provincia	65 742	60 138	2 819	1 369	1 416	2 785	4 235
	altri Comuni .....	222 058	176 942	22 940	8 893	13 283	22 176	36 223
	<b>Totale...</b>	<b>287 800</b>	<b>237 080</b>	<b>25 759</b>	<b>10 262</b>	<b>14 699</b>	<b>24 961</b>	<b>40 458</b>




TAVOLA IV.

**Matrimoni celebrati nel 1929**  
**classificati secondo le combinazioni di gruppi di età e di stato civile degli sposi.**

*(Cifre assolute)*

Per Compartimenti e per il Regno, con distinzione, per il solo Regno,  
fra il complesso dei 92 Comuni capiluoghi di Provincia e il complesso degli altri Comuni.

---

**TAVOLA IV. — MATRIMONI CELEBRATI NEL Piemonte, DURANTE L'ANNO  
E DI STATO CIVILE**

GRUPPI DI ETÀ DEGLI UOMINI		GRUPPI DI ETÀ																	
		Sotto i 15 anni compiuti			15-20			21-24			25-29			30-34			35-39		
		Nubili	Vedove	Divorziate	Nubili	Vedove	Divorziate	Nubili	Vedove	Divorziate	Nubili	Vedove	Divorziate	Nubili	Vedove	Divorziate	Nubili	Vedove	Divorziate
Sotto i 18 anni compiuti	Celibi . . . .	-	-	-	9	-	-	1	-	-	-	-	-	-	-	-	-	-	
	Vedovi . . . .	-	-	-	-	-	-	-	-	-	-	-	-	-	-	-	-	-	
	Divorziati . . . .	-	-	-	-	-	-	-	-	-	-	-	-	-	-	-	-	-	
18-20	Celibi . . . .	-	-	-	276	-	-	109	1	-	16	-	-	1	-	-	-	-	
	Vedovi . . . .	-	-	-	-	-	-	-	-	-	-	-	-	-	-	-	-	-	
	Divorziati . . . .	-	-	-	-	-	-	-	-	-	-	-	-	-	-	-	-	-	
21-24	Celibi . . . .	4	-	-	3 039	-	-	3 260	8	-	611	12	-	71	2	-	10	1	
	Vedovi . . . .	1	-	-	2	-	-	7	-	-	2	-	-	-	-	-	-	-	
	Divorziati . . . .	-	-	-	-	-	-	-	-	-	-	-	-	-	-	-	-	-	
25-29	Celibi . . . .	-	-	-	2 681	1	-	4 847	9	-	2 469	30	-	348	24	1	80	20	
	Vedovi . . . .	-	-	-	20	-	-	50	1	-	32	5	-	13	5	-	1	1	
	Divorziati . . . .	-	-	-	-	-	-	1	-	-	-	-	-	-	-	-	-	-	
30-34	Celibi . . . .	-	-	-	485	-	-	1 355	5	-	1 354	17	-	543	25	1	99	22	
	Vedovi . . . .	-	-	-	15	-	-	63	1	-	68	9	-	50	10	-	9	9	
	Divorziati . . . .	-	-	-	-	-	-	1	-	-	-	-	-	-	-	-	-	-	
35-39	Celibi . . . .	-	-	-	77	-	-	301	3	-	496	12	-	376	19	-	148	26	
	Vedovi . . . .	-	-	-	10	-	-	37	2	-	66	12	-	74	9	-	30	13	
	Divorziati . . . .	-	-	-	-	-	-	-	-	-	1	-	-	1	-	-	-	-	
40-44	Celibi . . . .	-	-	-	22	-	-	75	1	-	139	4	-	165	12	-	131	21	
	Vedovi . . . .	-	-	-	3	-	-	14	2	-	52	5	-	56	16	-	50	17	
	Divorziati . . . .	-	-	-	-	-	-	-	-	-	-	-	-	-	-	-	-	-	
45-49	Celibi . . . .	-	-	-	4	-	-	20	-	-	43	3	-	60	8	-	61	8	
	Vedovi . . . .	-	-	-	1	-	-	5	-	-	14	3	-	42	9	-	36	16	
	Divorziati . . . .	-	-	-	-	-	-	-	-	-	-	-	-	-	-	-	-	-	
50-54	Celibi . . . .	-	-	-	1	-	-	3	-	-	14	3	-	16	2	-	24	4	
	Vedovi . . . .	-	-	-	1	-	-	2	-	-	9	1	-	27	5	-	26	6	
	Divorziati . . . .	-	-	-	-	-	-	-	-	-	-	-	-	-	-	-	-	-	
55-59	Celibi . . . .	-	-	-	-	-	-	-	1	-	3	1	-	7	1	-	6	2	
	Vedovi . . . .	-	-	-	1	-	-	5	-	-	4	-	-	14	5	-	12	3	
	Divorziati . . . .	-	-	-	-	-	-	-	-	-	-	-	-	-	-	-	-	-	
60-64	Celibi . . . .	-	-	-	2	-	-	1	-	-	4	-	-	1	1	-	2	-	
	Vedovi . . . .	-	-	-	1	-	-	1	-	-	6	-	-	2	1	-	7	1	
	Divorziati . . . .	-	-	-	-	-	-	-	-	-	-	-	-	-	-	-	-	-	
65-69	Celibi . . . .	-	-	-	-	-	-	1	-	-	-	-	-	-	-	-	-	-	
	Vedovi . . . .	-	-	-	-	-	-	-	-	-	2	-	-	4	-	-	3	1	
	Divorziati . . . .	-	-	-	-	-	-	-	-	-	-	-	-	-	-	-	-	-	
70 e più	Celibi . . . .	-	-	-	-	-	-	-	-	-	-	-	-	1	-	-	-	-	
	Vedovi . . . .	-	-	-	-	-	-	-	-	-	-	1	-	-	-	-	2	-	
	Divorziati . . . .	-	-	-	-	-	-	-	-	-	-	-	-	-	-	-	-	-	
Età ignota	Celibi . . . .	-	-	-	-	-	-	1	-	-	-	-	-	1	-	-	-	-	
	Vedovi . . . .	-	-	-	-	-	-	-	-	-	1	-	-	-	-	-	-	-	
	Divorziati . . . .	-	-	-	-	-	-	-	-	-	-	-	-	-	-	-	-	-	
<b>TOTALE delle donne che sposarono</b>	Celibi . . . .	4	-	-	6 596	1	-	9 974	28	-	5 149	82	-	1 590	94	2	561	104	
	Vedovi . . . .	1	-	-	54	-	-	184	6	-	257	35	-	282	60	-	176	67	
	Divorziati . . . .	-	-	-	-	-	-	2	-	-	1	-	-	1	-	-	-	-	



Segue TAVOLA IV. — MATRIMONI CELEBRATI NELLA Liguria, DURANTE  
E DI STATO CIVILE

GRUPPI DI ETÀ DEGLI UOMINI		GRUPPI DI ETÀ																	
		Sotto i 15 anni compiuti			15-20			21-24			25-29			30-34			35-39		
		Nubili	Vedove	Divorziate	Nubili	Vedove	Divorziate	Nubili	Vedove	Divorziate	Nubili	Vedove	Divorziate	Nubili	Vedove	Divorziate	Nubili	Vedove	Divorziate
Sotto i 18 anni compiuti	Celibi . . . .	-	-	-	-	-	-	-	-	-	-	-	-	-	-	-	-	-	
	Vedovi . . . .	-	-	-	-	-	-	-	-	-	-	-	-	-	-	-	-	-	
	Divorziati . .	-	-	-	-	-	-	-	-	-	-	-	-	-	-	-	-	-	
18-20	Celibi . . . .	-	-	-	87	-	-	29	-	-	4	-	-	1	-	-	-	-	
	Vedovi . . . .	-	-	-	-	-	-	-	-	-	-	-	-	-	-	-	-	-	
	Divorziati . .	-	-	-	-	-	-	-	-	-	-	-	-	-	-	-	-	-	
21-24	Celibi . . . .	1	-	-	645	-	-	863	-	-	306	4	-	54	3	-	7	-	
	Vedovi . . . .	-	-	-	1	-	-	1	-	-	-	-	-	1	-	-	-	-	
	Divorziati . .	-	-	-	-	-	-	-	-	-	-	-	-	-	-	-	-	-	
25-29	Celibi . . . .	-	-	-	761	-	-	1 557	1	-	966	8	-	173	12	-	33	6	
	Vedovi . . . .	-	-	-	7	-	-	9	-	-	8	-	-	4	-	-	2	-	
	Divorziati . .	-	-	-	-	-	-	-	-	-	-	-	-	-	-	-	-	-	
30-34	Celibi . . . .	-	-	-	212	-	-	508	1	-	527	11	-	245	9	-	60	12	
	Vedovi . . . .	-	-	-	6	-	-	19	1	-	12	3	-	17	3	-	4	-	
	Divorziati . .	-	-	-	-	-	-	1	-	-	-	-	-	-	-	-	-	-	
35-39	Celibi . . . .	-	-	-	37	-	-	132	-	-	233	4	-	197	10	-	84	13	
	Vedovi . . . .	-	-	-	1	-	-	12	-	-	36	2	-	21	7	-	12	4	
	Divorziati . .	-	-	-	-	-	-	1	-	-	-	-	-	-	-	-	-	-	
40-44	Celibi . . . .	-	-	-	9	-	-	32	-	-	70	1	-	67	3	-	60	5	
	Vedovi . . . .	-	-	-	2	-	-	3	-	-	9	-	-	35	6	-	11	6	
	Divorziati . .	-	-	-	-	-	-	-	-	-	-	-	-	-	-	-	-	-	
45-49	Celibi . . . .	-	-	-	3	-	-	5	-	1	20	-	-	18	4	-	26	1	
	Vedovi . . . .	-	-	-	1	-	-	3	-	-	11	2	-	13	1	-	22	4	
	Divorziati . .	-	-	-	-	-	-	-	-	-	-	-	-	1	-	-	-	-	
50-54	Celibi . . . .	-	-	-	1	-	-	4	-	-	10	1	-	15	1	-	13	2	
	Vedovi . . . .	-	-	-	-	-	-	-	-	-	6	1	-	10	3	-	6	4	
	Divorziati . .	-	-	-	-	-	-	-	-	-	-	-	-	-	-	-	-	-	
55-59	Celibi . . . .	-	-	-	-	-	-	-	-	-	3	-	-	6	1	-	4	1	
	Vedovi . . . .	-	-	-	-	-	-	-	-	-	1	-	-	3	1	-	9	3	
	Divorziati . .	-	-	-	-	-	-	-	-	-	-	-	-	-	-	-	-	-	
60-64	Celibi . . . .	-	-	-	-	-	-	2	-	-	1	-	-	5	1	-	2	-	
	Vedovi . . . .	-	-	-	-	-	-	1	-	-	1	-	-	4	-	-	2	1	
	Divorziati . .	-	-	-	-	-	-	-	-	-	-	-	-	-	-	-	-	-	
65-69	Celibi . . . .	-	-	-	-	-	-	-	-	-	-	-	-	1	-	-	-	-	
	Vedovi . . . .	-	-	-	-	-	-	-	-	-	-	-	-	-	-	-	-	1	
	Divorziati . .	-	-	-	-	-	-	-	-	-	-	-	-	-	-	-	-	-	
70 e più	Celibi . . . .	-	-	-	-	-	-	-	-	-	1	-	-	-	-	-	1	-	
	Vedovi . . . .	-	-	-	-	-	-	-	-	-	-	-	-	-	-	-	2	-	
	Divorziati . .	-	-	-	-	-	-	-	-	-	-	-	-	-	-	-	-	-	
Età ignota	Celibi . . . .	-	-	-	-	-	-	-	-	-	1	-	-	2	-	-	-	-	
	Vedovi . . . .	-	-	-	-	-	-	-	-	-	-	-	-	-	-	-	-	-	
	Divorziati . .	-	-	-	-	-	-	-	-	-	-	-	-	-	-	-	-	-	
TOTALE delle donne che sposarono	Celibi . . . .	1	-	-	1 754	-	-	3 132	2	1	2 142	29	-	784	44	-	290	40	
	Vedovi . . . .	-	-	-	18	-	-	48	1	-	84	8	-	108	21	-	70	23	
	Divorziati . .	-	-	-	-	-	-	2	-	-	-	-	-	1	1	-	-	-	





Segue TAVOLA IV. — MATRIMONI CELEBRATI NELLA Lombardia, DURANTE  
E DI STATO CIVILE

GRUPPI DI ETÀ DEGLI UOMINI		GRUPPI DI ETÀ																	
		Sotto i 15 anni compiuti			15-20			21-24			25-29			30-34			35-39		
		Nubili	Vedove	Divorziati	Nubili	Vedove	Divorziati	Nubili	Vedove	Divorziati	Nubili	Vedove	Divorziati	Nubili	Vedove	Divorziati	Nubili	Vedove	Divorziati
Sotto i 18 anni compiuti	Celibi . . . .	—	—	—	6	—	—	—	3	—	—	—	—	—	—	—	—	—	—
	Vedovi . . . .	—	—	—	—	—	—	—	—	—	—	—	—	—	—	—	—	—	—
	Divorziati . .	—	—	—	—	—	—	—	—	—	—	—	—	—	—	—	—	—	—
18-20	Celibi . . . .	—	—	—	272	—	—	—	87	2	—	14	2	—	4	1	—	—	—
	Vedovi . . . .	—	—	—	—	—	—	—	—	—	—	—	—	—	—	—	—	—	—
	Divorziati . .	—	—	—	—	—	—	—	—	—	—	—	—	—	—	—	—	—	—
21-24	Celibi . . . .	2	—	—	3 101	1	—	5 579	9	—	909	17	—	98	20	—	15	4	—
	Vedovi . . . .	—	—	—	2	—	—	9	—	—	7	1	—	—	1	—	—	—	—
	Divorziati . .	—	—	—	—	—	—	—	—	—	—	—	—	—	—	—	—	—	—
25-29	Celibi . . . .	2	—	—	2 918	2	—	10 343	21	1	4 827	71	—	520	48	1	69	22	—
	Vedovi . . . .	—	—	—	48	—	—	103	1	—	67	10	—	17	6	—	4	—	—
	Divorziati . .	—	—	—	—	—	—	—	—	—	1	—	—	—	—	—	—	—	—
30-34	Celibi . . . .	—	—	—	406	—	—	1 863	10	1	2 075	35	—	756	46	—	152	37	—
	Vedovi . . . .	—	—	—	28	—	—	122	5	—	149	16	—	94	22	—	24	7	—
	Divorziati . .	—	—	—	—	—	—	—	—	—	—	—	—	—	—	—	—	—	—
35-39	Celibi . . . .	—	—	—	68	—	—	332	2	—	568	13	—	449	34	1	201	48	1
	Vedovi . . . .	—	—	—	17	—	—	68	3	—	129	23	—	125	29	—	56	24	—
	Divorziati . .	—	—	—	—	—	—	—	—	—	1	—	—	—	—	—	—	—	—
40-44	Celibi . . . .	—	—	—	21	—	—	59	2	—	147	6	—	154	14	—	138	24	—
	Vedovi . . . .	—	—	—	3	—	—	34	—	—	72	9	—	89	18	—	66	43	—
	Divorziati . .	—	—	—	—	—	—	—	—	—	—	—	—	—	—	—	—	—	—
45-49	Celibi . . . .	—	—	—	1	—	—	14	1	—	32	4	—	64	11	—	53	16	—
	Vedovi . . . .	—	—	—	1	—	—	12	1	—	31	2	—	52	21	—	55	25	—
	Divorziati . .	—	—	—	—	—	—	—	—	—	—	—	—	—	—	—	1	—	—
50-54	Celibi . . . .	—	—	—	2	—	—	3	—	—	11	—	—	18	3	—	24	7	—
	Vedovi . . . .	—	—	—	—	—	—	1	1	—	15	2	—	26	6	—	27	19	—
	Divorziati . .	—	—	—	—	—	—	—	—	—	1	—	—	—	—	—	—	—	—
55-59	Celibi . . . .	—	—	—	—	—	—	—	—	—	3	—	—	4	1	—	5	2	—
	Vedovi . . . .	—	—	—	—	—	—	2	—	—	4	1	—	11	2	—	15	5	—
	Divorziati . .	—	—	—	—	—	—	—	—	—	—	—	—	—	—	—	—	—	—
60-64	Celibi . . . .	—	—	—	—	—	—	—	—	—	1	—	—	2	—	—	3	—	—
	Vedovi . . . .	—	—	—	—	—	—	2	—	—	1	1	—	3	2	—	3	1	—
	Divorziati . .	—	—	—	—	—	—	—	—	—	—	—	—	—	—	—	—	—	—
65-69	Celibi . . . .	—	—	—	—	—	—	—	—	—	—	—	—	—	—	—	—	—	—
	Vedovi . . . .	—	—	—	—	—	—	—	—	—	2	—	—	1	—	—	6	1	—
	Divorziati . .	—	—	—	—	—	—	—	—	—	—	—	—	—	—	—	—	—	—
70 e più	Celibi . . . .	—	—	—	—	—	—	—	—	—	—	—	—	1	—	—	—	—	—
	Vedovi . . . .	—	—	—	1	—	—	—	—	—	2	—	—	—	—	—	3	—	—
	Divorziati . .	—	—	—	—	—	—	—	—	—	—	—	—	—	—	—	—	—	—
Età ignota	Celibi . . . .	—	—	—	3	—	—	7	—	—	2	—	—	1	—	—	—	—	—
	Vedovi . . . .	—	—	—	—	—	—	1	—	—	—	—	—	—	—	—	—	—	—
	Divorziati . .	—	—	—	—	—	—	—	—	—	—	—	—	—	—	—	—	—	—
TOTALE delle donne che sposarono	Celibi . . . .	4	—	—	6 798	3	—	18 290	47	2	8 589	148	—	2 071	178	2	660	160	1
	Vedovi . . . .	—	—	—	100	—	—	354	11	—	479	65	—	418	107	—	259	125	—
	Divorziati . .	—	—	—	—	—	—	—	—	—	3	—	—	—	—	—	1	—	—











*Segue* TAVOLA IV. — MATRIMONI CELEBRATI NELLA Venezia Giulia e Zara,

E DI STATO CIVILE

GRUPPI DI ETÀ DEGLI UOMINI		GRUPPI DI ETÀ																	
		Sotto i 15 anni compiuti			15-20			21-24			25-29			30-34			35-39		
		Nubili	Vedove	Divorziate	Nubili	Vedove	Divorziate	Nubili	Vedove	Divorziate	Nubili	Vedove	Divorziate	Nubili	Vedove	Divorziate	Nubili	Vedove	Divorziate
Sotto i 18 anni compiuti	Celibi . . . .	-	-	-	3	-	-	2	-	-	-	-	-	-	-	-	-	-	
	Vedovi . . . .	-	-	-	-	-	-	-	-	-	-	-	-	-	-	-	-	-	
	Divorziati . .	-	-	-	-	-	-	-	-	-	-	-	-	-	-	-	-	-	
18-20	Celibi . . . .	-	-	-	95	-	-	28	-	-	3	-	-	1	-	-	-	-	
	Vedovi . . . .	-	-	-	1	-	-	-	-	-	-	-	-	-	-	-	-	-	
	Divorziati . .	-	-	-	-	-	-	-	-	-	-	-	-	-	-	-	-	-	
21-24	Celibi . . . .	-	-	-	655	-	-	828	2	-	125	6	-	18	3	-	1	-	
	Vedovi . . . .	-	-	-	1	-	-	2	-	-	1	-	-	-	-	-	-	-	
	Divorziati . .	-	-	-	-	-	-	-	-	-	-	-	-	-	-	-	-	-	
25-29	Celibi . . . .	-	-	-	467	-	-	1 143	1	-	655	10	-	106	5	-	17	4	
	Vedovi . . . .	-	-	-	6	-	-	11	1	-	15	-	-	2	-	-	-	-	
	Divorziati . .	-	-	-	-	-	-	-	-	-	-	-	-	-	-	-	-	-	
30-34	Celibi . . . .	-	-	-	111	-	-	284	1	-	324	5	-	130	6	-	27	12	
	Vedovi . . . .	-	-	-	6	-	-	16	-	-	22	-	-	9	-	-	7	-	
	Divorziati . .	-	-	-	-	-	-	1	-	-	1	-	-	-	-	-	-	-	
35-39	Celibi . . . .	-	-	-	22	-	-	75	-	-	107	2	-	71	9	1	36	14	
	Vedovi . . . .	-	-	-	5	-	-	13	-	-	16	1	-	8	6	-	5	5	
	Divorziati . .	-	-	-	-	-	-	-	-	-	-	-	-	-	-	-	-	-	
40-44	Celibi . . . .	-	-	-	-	-	-	20	-	-	42	-	1	38	2	-	12	8	
	Vedovi . . . .	-	-	-	-	-	-	6	-	-	14	1	-	19	5	-	10	1	
	Divorziati . .	-	-	-	-	-	-	-	-	-	-	-	-	-	1	-	-	-	
45-49	Celibi . . . .	-	-	-	2	-	-	3	-	-	7	-	-	12	1	-	12	3	
	Vedovi . . . .	-	-	-	-	-	-	2	-	-	8	-	-	8	1	-	15	4	
	Divorziati . .	-	-	-	1	-	-	-	-	-	-	-	-	-	-	-	-	-	
50-54	Celibi . . . .	-	-	-	1	-	-	1	-	-	2	-	-	3	-	1	4	-	
	Vedovi . . . .	-	-	-	1	-	-	2	-	-	3	-	-	5	1	-	6	1	
	Divorziati . .	-	-	-	-	-	-	-	-	-	-	-	-	-	-	-	-	-	
55-59	Celibi . . . .	-	-	-	-	-	-	-	-	-	1	-	-	2	-	-	2	-	
	Vedovi . . . .	-	-	-	-	1	-	-	-	-	1	-	-	1	-	-	-	2	
	Divorziati . .	-	-	-	-	-	-	-	-	-	-	-	-	-	-	-	-	-	
60-64	Celibi . . . .	-	-	-	-	-	-	-	-	-	-	-	-	3	-	-	1	-	
	Vedovi . . . .	-	-	-	-	-	-	-	-	-	-	-	-	-	-	-	-	-	
	Divorziati . .	-	-	-	-	-	-	-	-	-	-	-	-	-	-	-	-	-	
65-69	Celibi . . . .	-	-	-	-	-	-	-	-	-	-	-	-	-	-	-	-	-	
	Vedovi . . . .	-	-	-	-	-	-	-	-	-	-	-	-	-	-	-	1	-	
	Divorziati . .	-	-	-	-	-	-	-	-	-	-	-	-	-	-	-	-	-	
70 e più	Celibi . . . .	-	-	-	-	-	-	-	-	-	-	-	-	-	-	-	-	-	
	Vedovi . . . .	-	-	-	-	-	-	1	-	-	-	-	-	-	-	-	2	-	
	Divorziati . .	-	-	-	-	-	-	-	-	-	-	-	-	-	-	-	-	-	
Età ignota	Celibi . . . .	-	-	-	-	-	-	-	-	-	1	-	-	-	-	-	-	-	
	Vedovi . . . .	-	-	-	-	-	-	-	-	-	-	-	-	-	-	-	-	-	
	Divorziati . .	-	-	-	-	-	-	-	-	-	-	-	-	-	-	-	-	-	
<b>TOTALE</b> delle donne che sposarono	Celibi . . . .	-	-	-	1 356	-	-	2 384	4	-	1 267	23	1	381	26	2	111	41	
	Vedovi . . . .	-	-	-	20	1	-	58	1	-	80	2	-	55	13	-	47	13	
	Divorziati . .	-	-	-	1	-	-	1	-	-	1	-	-	-	1	-	-	-	



DURANTE L'ANNO 1929, CLASSIFICATI SECONDO LE COMBINAZIONI DI GRUPPI DI ETÀ  
DEGLI SPOSI

DELLE DONNE																								TOTALE degli uomini che sposarono			
40-44			45-49			50-54			55-59			60-64			65-69			70 e più			Età ignota			Nubili	Vedove	Divorziate	
Nubili	Vedove	Divorziate	Nubili	Vedove	Divorziate	Nubili	Vedove	Divorziate	Nubili	Vedove	Divorziate	Nubili	Vedove	Divorziate	Nubili	Vedove	Divorziate	Nubili	Vedove	Divorziate	Nubili	Vedove	Divorziate				
-	-	-	-	-	-	-	-	-	-	-	-	-	-	-	-	-	-	-	-	-	-	-	-	5	-	-	
-	-	-	-	-	-	-	-	-	-	-	-	-	-	-	-	-	-	-	-	-	-	-	-	-	-	-	
-	-	-	-	-	-	-	-	-	-	-	-	-	-	-	-	-	-	-	-	-	-	-	-	-	-	-	
-	-	-	-	-	-	-	-	-	-	-	-	-	-	-	-	-	-	-	-	-	-	-	-	-	-	-	
-	-	1	-	-	1	-	-	-	-	-	-	-	-	-	-	-	-	-	-	-	5	-	-	1 632	13	-	
-	-	-	-	-	-	-	-	-	-	-	-	-	-	-	-	-	-	-	-	-	4	-	-	-	-	-	
1	1	1	1	-	-	-	1	-	-	-	-	-	-	-	-	-	-	-	-	-	7	-	-	2 397	22	1	
-	-	-	-	-	-	-	-	-	-	-	-	-	-	-	-	-	-	-	-	-	-	-	-	34	1	-	
6	2	1	2	4	-	-	-	-	-	-	-	-	-	-	-	-	-	-	-	-	4	-	-	888	30	1	
-	1	-	-	-	-	-	-	-	-	-	-	-	-	-	-	-	-	-	-	-	2	-	-	62	1	-	
-	-	-	-	-	-	-	-	-	-	-	-	-	-	-	-	-	-	-	-	-	-	-	2	-	-	-	
6	11	-	3	-	-	-	1	-	-	-	-	-	-	-	-	-	-	-	-	-	3	1	-	320	41	4	
2	1	-	1	-	-	-	-	-	-	-	-	-	-	-	-	-	-	-	-	-	-	-	-	50	13	-	
-	-	-	-	-	-	-	-	-	-	-	-	-	-	-	-	-	-	-	-	-	-	-	-	-	-	-	
13	6	-	2	-	-	-	2	1	-	-	-	-	1	-	-	-	-	-	-	-	1	-	-	128	21	2	
5	2	-	2	1	-	-	1	-	-	-	-	-	-	-	-	-	-	-	-	-	1	-	-	57	11	-	
-	-	-	-	-	-	-	-	-	-	-	-	-	-	-	-	-	-	-	-	-	-	-	-	-	-	-	
7	5	-	4	1	-	-	-	-	-	-	-	-	1	-	-	-	-	-	-	-	-	-	-	-	47	11	1
8	8	-	1	-	-	-	-	-	-	-	-	-	-	-	-	-	-	-	-	-	-	-	-	-	41	14	-
1	-	-	-	-	-	-	-	-	-	-	-	-	-	-	-	-	-	-	-	-	-	-	-	-	2	-	-
1	2	-	-	-	-	1	7	-	-	-	-	1	-	-	1	-	-	-	-	-	-	-	-	13	11	1	
8	2	-	3	3	-	1	1	1	2	-	-	1	-	-	1	-	-	-	-	-	-	-	-	30	11	-	
1	-	-	-	-	-	-	-	-	-	-	-	-	-	-	-	-	-	-	-	-	-	-	-	1	-	-	
3	-	-	1	-	-	1	1	-	1	-	-	1	-	-	-	-	-	-	-	-	-	-	-	10	2	-	
3	2	-	1	1	-	4	5	-	1	-	-	1	-	-	-	-	-	-	-	-	-	-	-	10	13	-	
-	-	-	-	-	-	-	-	-	-	-	-	-	-	-	-	-	-	-	-	-	-	-	-	-	-	-	
-	-	-	-	-	-	-	-	-	1	-	-	-	-	-	-	-	-	-	-	-	-	-	-	-	-	-	
1	-	-	3	1	-	2	1	1	4	-	-	1	-	-	1	-	-	-	-	-	-	-	-	11	8	-	
-	-	-	-	-	-	-	-	-	-	-	-	-	-	-	-	-	-	-	-	-	-	-	-	-	-	-	
-	-	-	-	-	-	-	1	-	1	-	-	1	-	-	1	-	-	-	-	-	-	-	-	-	-	3	-
1	-	-	3	2	-	-	1	1	2	-	-	1	-	-	1	-	-	-	-	-	-	-	-	7	5	-	
-	-	-	-	-	-	-	-	-	-	-	-	-	-	-	-	-	-	-	-	-	-	-	-	-	-	-	
-	-	-	1	-	-	-	-	1	1	-	-	1	-	-	-	-	-	-	-	-	-	-	-	5	2	-	
-	-	-	-	-	-	-	-	-	-	-	-	-	-	-	-	-	-	-	-	-	-	-	-	-	-	-	
-	-	-	-	-	-	-	-	-	-	-	-	-	-	-	-	-	-	-	-	-	-	-	-	-	-	-	
-	-	-	-	-	-	-	-	-	-	-	-	-	-	-	-	-	-	-	-	-	-	-	-	-	-	-	
-	-	-	-	-	-	-	-	-	-	-	-	-	-	-	-	-	-	-	-	-	-	-	-	-	-	-	
37	28	2	10	11	-	2	13	1	-	-	3	-	-	-	-	-	-	-	-	-	-	-	-	5 570	157	10	
28	16	-	14	9	-	7	9	-	-	-	4	10	-	-	-	-	-	-	-	-	-	-	-	312	79	-	
2	-	-	-	-	-	-	-	-	-	-	-	-	-	-	-	-	-	-	-	-	-	-	-	5	-	1	





Segue TAVOLA IV. — MATRIMONI CELEBRATI NELLA Toscana, DURANTE  
E DI STATO CIVILE

GRUPPI DI ETÀ DEGLI UOMINI		GRUPPI DI ETÀ																	
		Sotto i 15 anni compiuti			15-20			21-24			25-29			30-34			35-39		
		Nubili	Vedove	Divorziate	Nubili	Vedove	Divorziate	Nubili	Vedove	Divorziate	Nubili	Vedove	Divorziate	Nubili	Vedove	Divorziate	Nubili	Vedove	Divorziate
Sotto i 18 anni compiuti	Celibi . . . .	—	—	—	2	—	—	—	—	—	—	—	—	—	—	—	—	—	
	Vedovi . . . .	—	—	—	—	—	—	—	—	—	—	—	—	—	—	—	—	—	
	Divorziate . .	—	—	—	—	—	—	—	—	—	—	—	—	—	—	—	—	—	
18-20	Celibi . . . .	2	—	—	476	—	—	155	—	—	21	—	—	3	—	—	1	—	
	Vedovi . . . .	—	—	—	—	—	—	—	—	—	—	—	—	—	—	—	—	—	
	Divorziate . .	—	—	—	—	—	—	—	—	—	—	—	—	—	—	—	—	—	
21-24	Celibi . . . .	1	—	—	2 977	3	—	3 763	5	—	805	9	—	95	7	—	13	4	
	Vedovi . . . .	—	—	—	4	1	—	4	1	—	1	—	—	—	—	—	—	—	
	Divorziate . .	—	—	—	—	—	—	—	—	—	—	—	—	—	—	—	—	—	
25-29	Celibi . . . .	1	—	—	1 725	3	—	3 844	9	—	2 043	18	—	271	16	—	45	14	
	Vedovi . . . .	—	—	—	12	—	—	43	3	—	34	1	—	14	3	—	4	—	
	Divorziate . .	—	—	—	—	—	—	—	—	—	—	—	—	—	—	—	—	—	
30-34	Celibi . . . .	—	—	—	256	1	—	729	2	—	785	14	1	364	16	—	76	16	
	Vedovi . . . .	—	—	—	16	—	—	36	4	—	65	5	—	46	9	—	11	9	
	Divorziate . .	—	—	—	—	—	—	—	—	—	1	—	—	—	—	—	—	—	
35-39	Celibi . . . .	—	—	—	39	—	—	144	1	—	269	3	—	185	10	—	116	9	
	Vedovi . . . .	—	—	—	9	—	—	23	—	—	62	9	—	67	11	—	37	5	
	Divorziate . .	—	—	—	—	—	—	—	—	—	—	—	—	1	—	—	—	1	
40-44	Celibi . . . .	—	—	—	14	—	—	26	—	—	71	3	—	89	8	—	64	12	
	Vedovi . . . .	—	—	—	2	—	—	11	1	—	29	2	—	44	12	—	46	16	
	Divorziate . .	—	—	—	—	—	—	—	—	—	—	—	—	—	—	—	1	—	
45-49	Celibi . . . .	—	—	—	5	1	—	9	—	—	15	2	—	25	4	—	41	8	
	Vedovi . . . .	—	—	—	4	—	—	8	—	—	19	3	—	19	8	—	38	11	
	Divorziate . .	—	—	—	—	—	—	—	—	—	—	—	—	—	—	—	—	—	
50-54	Celibi . . . .	—	—	—	1	—	—	—	—	—	7	—	—	9	2	—	11	2	
	Vedovi . . . .	—	—	—	2	—	—	1	—	—	2	1	—	22	4	—	18	7	
	Divorziate . .	—	—	—	—	—	—	—	—	—	—	—	—	1	—	—	—	—	
55-59	Celibi . . . .	—	—	—	1	—	—	1	—	—	4	—	—	4	—	—	5	—	
	Vedovi . . . .	—	—	—	1	—	—	—	—	—	—	—	—	3	—	—	13	4	
	Divorziate . .	—	—	—	—	—	—	—	—	—	—	—	—	—	—	—	—	—	
60-64	Celibi . . . .	—	—	—	—	—	—	2	—	—	—	—	—	2	—	—	3	1	
	Vedovi . . . .	—	—	—	—	—	—	1	—	—	1	—	—	6	—	—	6	2	
	Divorziate . .	—	—	—	—	—	—	—	—	—	—	—	—	—	—	—	—	—	
65-69	Celibi . . . .	—	—	—	—	—	—	—	—	—	—	—	—	1	—	—	—	—	
	Vedovi . . . .	—	—	—	—	—	—	—	—	—	1	—	—	2	—	—	5	1	
	Divorziate . .	—	—	—	—	—	—	—	—	—	—	—	—	—	—	—	—	—	
70 e più	Celibi . . . .	—	—	—	—	—	—	—	—	—	1	—	—	—	—	—	—	—	
	Vedovi . . . .	—	—	—	—	—	—	—	—	—	1	—	—	—	—	—	2	1	
	Divorziate . .	—	—	—	—	—	—	—	—	—	—	—	—	—	—	—	—	—	
Età ignota	Celibi . . . .	—	—	—	2	—	—	1	—	—	2	—	—	—	—	—	—	—	
	Vedovi . . . .	—	—	—	—	—	—	—	—	—	1	—	—	—	—	—	1	—	
	Divorziate . .	—	—	—	—	—	—	—	—	—	—	—	—	—	—	—	—	—	
TOTALE delle donne che sposarono	Celibi . . . .	4	—	—	5 498	8	—	8 674	17	—	4 023	49	1	1 048	63	—	375	66	
	Vedovi . . . .	—	—	—	50	1	—	127	9	—	216	21	—	223	47	—	181	56	
	Divorziate . .	—	—	—	—	—	—	—	—	—	1	—	—	2	—	—	1	1	













*Segue* TAVOLA IV. — MATRIMONI CELEBRATI NEL Lazio, DURANTE  
E DI STATO CIVILE

GRUPPI DI ETÀ DEGLI UOMINI		GRUPPI DI ETÀ																	
		Sotto i 15 anni compiuti			15-20			21-24			25-29			30-34			35-39		
		Nubili	Vedove	Divorziate	Nubili	Vedove	Divorziate	Nubili	Vedove	Divorziate	Nubili	Vedove	Divorziate	Nubili	Vedove	Divorziate	Nubili	Vedove	Divorziate
Sotto i 18 anni compiuti	Celibi . . . .	—	—	—	58	—	—	19	—	—	6	1	—	1	—	—	—	—	
	Vedovi . . . .	—	—	—	—	—	—	—	—	—	—	—	—	—	—	—	—	—	
	Divorziati . .	—	—	—	—	—	—	—	—	—	—	—	—	—	—	—	—	—	
18-20	Celibi . . . .	7	—	—	567	—	—	227	1	—	69	2	—	6	2	—	2	—	
	Vedovi . . . .	—	—	—	—	—	—	—	—	—	—	—	—	—	—	—	—	—	
	Divorziati . .	—	—	—	—	—	—	—	—	—	—	—	—	—	—	—	—	—	
21-24	Celibi . . . .	6	—	—	2 268	—	—	2 307	5	—	528	13	—	95	15	—	17	9	
	Vedovi . . . .	—	—	—	9	—	—	2	—	—	4	2	—	—	—	—	1	—	
	Divorziati . .	—	—	—	—	—	—	—	—	—	—	—	—	—	—	—	—	—	
25-29	Celibi . . . .	1	—	—	1 321	—	—	2 279	8	—	1 255	11	1	273	19	—	69	15	
	Vedovi . . . .	—	—	—	32	—	—	51	2	—	23	4	—	10	—	—	4	1	
	Divorziati . .	—	—	—	—	—	—	—	—	—	1	—	—	—	—	—	—	—	
30-34	Celibi . . . .	—	—	—	259	—	—	563	2	—	581	11	—	297	25	2	91	13	
	Vedovi . . . .	—	—	—	26	—	—	43	1	—	61	6	—	36	5	—	11	2	
	Divorziati . .	—	—	—	—	—	—	—	—	—	—	—	—	—	—	—	—	—	
35-39	Celibi . . . .	—	—	—	48	—	—	124	1	—	219	1	1	151	10	—	99	24	
	Vedovi . . . .	—	—	—	12	—	—	24	2	—	47	8	—	28	9	—	12	5	
	Divorziati . .	—	—	—	—	—	—	—	—	—	1	—	—	1	—	—	—	—	
40-44	Celibi . . . .	—	—	—	11	—	—	29	—	—	53	4	—	81	2	—	54	9	
	Vedovi . . . .	—	—	—	6	—	—	11	2	—	29	7	—	39	8	—	19	23	
	Divorziati . .	—	—	—	—	—	—	—	—	—	—	—	—	—	—	—	1	—	
45-49	Celibi . . . .	—	—	—	4	—	—	8	—	—	14	1	—	33	—	—	26	6	
	Vedovi . . . .	—	—	—	3	—	—	4	1	—	14	—	1	20	2	—	22	12	
	Divorziati . .	—	—	—	—	—	—	—	—	—	—	—	—	—	—	—	—	—	
50-54	Celibi . . . .	—	—	—	—	—	—	1	—	—	8	—	—	6	—	—	7	2	
	Vedovi . . . .	—	—	—	—	—	—	4	—	—	11	—	—	10	4	—	16	8	
	Divorziati . .	—	—	—	—	—	—	—	—	—	—	—	—	—	—	—	1	—	
55-59	Celibi . . . .	—	—	—	—	—	—	3	—	—	3	—	—	7	—	—	6	—	
	Vedovi . . . .	—	—	—	—	—	—	1	—	—	3	1	—	7	4	—	13	6	
	Divorziati . .	—	—	—	—	—	—	—	—	—	—	—	—	—	—	—	1	—	
60-64	Celibi . . . .	—	—	—	—	—	—	1	—	—	1	—	—	—	—	—	4	—	
	Vedovi . . . .	—	—	—	1	—	—	5	—	—	3	—	—	5	1	—	5	7	
	Divorziati . .	—	—	—	—	—	—	—	—	—	—	—	—	—	—	—	—	—	
65-69	Celibi . . . .	—	—	—	—	—	—	—	—	—	—	—	—	1	—	—	2	—	
	Vedovi . . . .	—	—	—	—	—	—	2	—	—	1	—	—	1	2	—	2	2	
	Divorziati . .	—	—	—	—	—	—	—	—	—	—	—	—	—	—	—	—	—	
70 e più	Celibi . . . .	—	—	—	—	—	—	—	—	—	—	—	—	—	—	—	—	—	
	Vedovi . . . .	—	—	—	1	—	—	—	—	—	—	1	—	5	2	—	3	—	
	Divorziati . .	—	—	—	—	—	—	—	—	—	—	—	—	—	—	—	—	—	
Età ignota	Celibi . . . .	—	—	—	1	—	—	1	—	—	—	—	—	—	—	—	—	—	
	Vedovi . . . .	—	—	—	—	—	—	—	—	—	—	—	—	—	—	—	—	1	
	Divorziati . .	—	—	—	—	—	—	—	—	—	—	—	—	—	—	—	—	—	
<b>TOTALE</b> delle donne che sposarono	Celibi . . . .	14	—	—	4 537	—	—	5 562	17	—	2 737	44	2	951	73	2	377	78	
	Vedovi . . . .	—	—	—	90	—	—	147	8	—	196	29	1	161	37	—	108	67	
	Divorziati . .	—	—	—	—	—	—	—	—	—	2	—	—	1	—	—	3	—	

L'ANNO 1929, CLASSIFICATI SECONDO LE COMBINAZIONI DI GRUPPI DI ETÀ  
DEGLI SPOSI

DELLE DONNE																								TOTALE degli uomini che sposarono				
40-44			45-49			50-54			55-59			60-64			65-69			70 e più			Età ignota			Nubili	Vedove	Divorziate		
Nubili	Vedove	Divorziate	Nubili	Vedove	Divorziate	Nubili	Vedove	Divorziate	Nubili	Vedove	Divorziate	Nubili	Vedove	Divorziate	Nubili	Vedove	Divorziate	Nubili	Vedove	Divorziate	Nubili	Vedove	Divorziate					
-	-	-	-	-	-	-	-	-	-	-	-	-	-	-	-	-	-	-	-	-	-	-	-	84	1	-		
-	-	-	-	-	-	-	-	-	-	-	-	-	-	-	-	-	-	-	-	-	-	-	-	-	-	-		
-	-	-	-	-	-	-	-	-	-	-	-	-	-	-	-	-	-	-	-	-	-	-	-	-	878	5	-	
-	-	-	-	-	-	-	-	-	-	-	-	-	-	-	-	-	-	-	-	-	-	-	-	-	-	-		
-	5	-	-	-	-	-	-	-	-	-	-	-	-	-	-	-	-	-	-	-	-	21	-	-	5 247	42	-	
-	-	-	-	-	-	-	-	-	-	-	-	-	-	-	-	-	-	-	-	-	-	-	-	16	2	-		
-	-	-	-	-	-	-	-	-	-	-	-	-	-	-	-	-	-	-	-	-	-	-	-	-	-	-		
-	19	4	-	5	3	-	3	-	-	1	-	-	-	-	1	-	-	-	-	-	-	20	-	-	5 245	62	1	
-	-	-	-	-	-	-	-	-	-	-	-	-	-	-	-	-	-	-	-	-	-	-	-	120	7	-		
-	-	-	-	-	-	-	-	-	-	-	-	-	-	-	-	-	-	-	-	-	-	-	-	1	-	-		
-	23	10	-	2	2	-	2	1	-	-	-	-	1	-	-	-	-	-	-	-	-	9	-	-	1 827	65	2	
-	1	2	-	-	1	-	-	-	-	-	-	-	-	-	-	-	-	-	-	-	-	1	-	-	179	17	-	
-	-	-	-	-	-	-	-	-	-	-	-	-	-	-	-	-	-	-	-	-	-	-	-	-	-	-		
-	32	10	-	7	4	-	1	-	-	1	-	-	-	-	-	-	-	-	1	-	1	1	-	-	632	53	1	
-	7	2	-	-	1	-	-	-	-	-	-	-	-	-	-	-	-	-	-	-	-	-	-	-	130	27	-	
-	-	-	-	-	-	-	-	-	-	-	-	-	-	-	-	-	-	-	-	-	-	-	-	2	-	-		
-	33	11	-	18	6	-	2	4	-	3	2	-	1	-	-	-	1	-	-	-	-	-	-	-	290	39	-	
-	13	15	-	3	9	-	2	4	-	-	-	-	-	-	-	-	-	-	-	-	-	-	-	-	122	68	-	
-	-	-	-	-	-	-	1	-	-	-	-	-	-	-	-	-	-	-	-	-	-	-	-	2	-	-		
-	27	8	-	18	9	-	4	1	-	3	3	-	-	2	-	-	-	-	-	-	1	-	-	-	138	30	-	
-	14	13	-	11	12	-	1	5	-	-	1	-	-	-	-	-	-	-	-	-	-	-	-	-	89	46	1	
-	-	-	1	1	-	-	-	-	-	-	-	-	-	-	-	-	-	-	-	-	-	-	-	1	-	1	-	
-	14	4	-	10	4	-	8	5	-	1	-	-	2	1	-	-	-	-	-	-	-	-	-	-	56	17	-	
-	14	10	-	8	10	-	3	6	-	1	1	-	-	3	-	-	-	-	-	-	1	-	-	-	68	42	-	
-	-	-	-	-	-	-	-	-	-	-	-	-	-	-	-	-	-	-	-	-	-	-	-	1	-	-		
-	4	2	-	6	1	-	11	4	-	4	-	-	-	2	-	2	3	-	1	-	-	-	-	-	47	12	-	
-	13	6	-	14	12	-	2	13	-	-	2	-	3	4	-	-	-	-	-	-	1	-	-	-	57	48	-	
-	-	-	-	-	-	-	-	-	-	-	-	-	-	-	-	-	-	-	-	-	-	-	-	1	-	-		
-	5	1	-	4	1	-	8	1	-	4	-	-	6	-	1	3	-	-	-	1	-	-	-	-	34	7	-	
-	5	2	1	7	7	-	3	8	-	2	2	-	1	4	-	5	-	-	-	1	-	-	-	-	37	37	1	
-	-	-	-	-	-	-	-	-	-	-	-	-	-	-	-	-	-	-	-	-	-	-	-	-	-	-	-	
-	1	-	-	3	-	-	3	-	-	4	-	-	2	2	-	2	-	-	-	-	-	-	-	-	16	4	-	
-	2	1	-	5	1	-	4	4	-	3	7	-	-	4	-	1	4	-	1	1	-	-	-	-	22	26	-	
-	-	-	-	-	-	-	-	-	-	-	-	-	-	-	-	-	-	-	-	-	-	-	-	-	-	-	-	
-	-	-	-	1	-	-	2	-	-	-	-	-	1	-	-	1	-	-	1	1	-	-	-	-	5	2	-	
-	1	1	-	2	-	-	4	2	-	1	2	-	2	3	-	-	-	-	-	7	-	-	-	-	19	18	-	
-	-	-	-	-	-	-	-	-	-	-	-	-	-	-	-	-	-	-	-	-	-	-	-	-	-	-	-	
-	-	-	-	-	-	-	-	-	-	-	-	-	-	-	-	-	-	-	-	-	-	5	-	-	7	-	-	
-	-	-	-	-	-	-	-	-	-	-	-	-	-	-	-	-	-	-	-	-	-	-	-	-	-	1	-	-
168	50	-	74	30	-	44	16	-	18	8	-	12	8	-	3	11	-	2	3	-	57	1	-	14 556	339	4		
70	52	1	50	53	-	19	42	-	7	15	-	6	18	-	1	9	-	1	9	-	3	-	-	850	339	2		
-	-	1	1	-	-	1	-	-	-	-	-	-	-	-	-	-	-	-	-	-	-	-	-	8	-	1		





Segue TAVOLA IV. — MATRIMONI CELEBRATI NELLA Campania, DURANTE  
E DI STATO CIVILE

GRUPPI DI ETÀ DEGLI UOMINI		GRUPPI DI ETÀ																	
		Sotto i 15 anni compiuti			15-20			21-24			25-29			30-34			35-39		
		Nubili	Vedove	Divorziate	Nubili	Vedove	Divorziate	Nubili	Vedove	Divorziate	Nubili	Vedove	Divorziate	Nubili	Vedove	Divorziate	Nubili	Vedove	Divorziate
Sotto i 18 anni compiuti	Celibi . . . .	—	—	—	50	—	—	—	14	1	—	—	4	—	—	2	—	—	—
	Vedovi . . . .	—	—	—	—	—	—	—	—	—	—	—	—	—	—	—	—	—	—
	Divorziati . .	—	—	—	—	—	—	—	—	—	—	—	—	—	—	—	—	—	—
18-20	Celibi . . . .	7	—	—	1 057	3	—	—	460	4	—	—	103	3	—	22	2	—	2
	Vedovi . . . .	—	—	—	—	—	—	—	—	—	—	—	—	—	—	—	—	—	—
	Divorziati . .	—	—	—	—	—	—	—	—	—	—	—	—	—	—	—	—	—	—
21-24	Celibi . . . .	6	—	—	3 109	1	—	—	3 915	12	—	—	1 156	24	—	170	18	—	4
	Vedovi . . . .	—	—	—	17	—	—	—	25	1	—	—	6	1	—	5	1	—	—
	Divorziati . .	—	—	—	—	—	—	—	—	—	—	—	—	—	—	—	—	—	—
25-29	Celibi . . . .	5	—	—	1 421	1	—	—	2 638	11	—	—	1 714	25	—	376	21	—	76
	Vedovi . . . .	—	—	—	46	—	—	—	65	4	—	—	56	5	—	26	3	—	4
	Divorziati . .	—	—	—	1	—	—	—	—	—	—	—	—	—	—	1	—	—	—
30-34	Celibi . . . .	—	—	—	304	1	—	—	584	4	—	—	631	21	—	361	19	—	92
	Vedovi . . . .	—	—	—	37	—	—	—	90	7	—	—	83	12	—	64	13	—	18
	Divorziati . .	—	—	—	—	—	—	—	—	—	—	—	—	—	—	—	—	—	7
35-39	Celibi . . . .	—	—	—	59	—	—	—	138	2	—	—	223	6	—	163	14	—	84
	Vedovi . . . .	—	—	—	18	1	—	—	57	1	—	—	91	7	—	43	17	—	43
	Divorziati . .	—	—	—	—	—	—	—	—	—	—	—	—	—	—	1	—	—	—
40-44	Celibi . . . .	—	—	—	13	—	—	—	26	—	—	—	56	3	—	68	3	—	52
	Vedovi . . . .	—	—	—	11	—	—	—	25	1	—	—	72	7	—	58	13	—	47
	Divorziati . .	—	—	—	—	—	—	—	—	—	—	—	—	—	—	—	—	—	—
45-49	Celibi . . . .	—	—	—	2	—	—	—	8	—	—	—	26	—	—	30	2	—	29
	Vedovi . . . .	—	—	—	4	—	—	—	9	—	—	—	24	2	—	33	9	—	27
	Divorziati . .	—	—	—	—	—	—	—	—	—	—	—	—	—	—	—	—	—	12
50-54	Celibi . . . .	—	—	—	2	—	—	—	4	—	—	—	5	—	—	10	—	—	9
	Vedovi . . . .	—	—	—	5	—	—	—	10	—	—	—	19	2	—	20	7	—	19
	Divorziati . .	—	—	—	—	—	—	—	—	—	—	—	—	—	—	—	—	—	14
55-59	Celibi . . . .	—	—	—	—	—	—	—	2	—	—	—	2	1	—	4	1	—	7
	Vedovi . . . .	—	—	—	1	—	—	—	7	1	—	—	14	2	—	23	4	—	19
	Divorziati . .	—	—	—	—	—	—	—	—	—	—	—	—	—	—	—	—	—	13
60-64	Celibi . . . .	—	—	—	1	—	—	—	—	—	—	—	3	—	—	1	—	—	2
	Vedovi . . . .	—	—	—	—	—	—	—	3	—	—	—	6	1	—	14	4	—	15
	Divorziati . .	—	—	—	—	—	—	—	—	—	—	—	—	—	—	—	—	—	10
65-69	Celibi . . . .	—	—	—	—	—	—	—	—	—	—	—	—	—	—	1	—	—	1
	Vedovi . . . .	—	—	—	2	—	—	—	1	—	—	—	4	—	—	7	4	—	10
	Divorziati . .	—	—	—	—	—	—	—	—	—	—	—	—	—	—	—	—	—	4
70 e più	Celibi . . . .	—	—	—	—	—	—	—	—	—	—	—	—	—	—	1	—	—	2
	Vedovi . . . .	—	—	—	1	—	—	—	1	1	—	—	5	—	—	5	3	—	11
	Divorziati . .	—	—	—	—	—	—	—	—	—	—	—	—	—	—	—	—	—	1
Età ignota	Celibi . . . .	—	—	—	3	—	—	—	2	—	—	—	2	—	—	—	—	—	—
	Vedovi . . . .	—	—	—	—	—	—	—	—	—	—	—	1	—	—	—	—	—	—
	Divorziati . .	—	—	—	—	—	—	—	—	—	—	—	—	—	—	—	—	—	—
<b>TOTALE</b> delle donne che sposarono	Celibi . . . .	18	—	—	6 021	6	—	—	7 791	34	—	—	3 925	33	—	1 209	80	—	398
	Vedovi . . . .	—	—	—	142	1	—	—	293	16	—	—	331	39	—	293	78	—	213
	Divorziati . .	—	—	—	1	—	—	—	—	—	—	—	—	—	—	2	—	—	97

















Segue TAVOLA IV. — MATRIMONI CELEBRATI NELLA Sicilia, DURANTE  
E. DI STATO CIVILE

GRUPPI DI ETÀ DEGLI UOMINI		GRUPPI DI ETÀ																		
		Sotto i 15 anni compiuti			15-20			21-24			25-29			30-34			35-39			
		Nubili	Vedove	Divorziate	Nubili	Vedove	Divorziate	Nubili	Vedove	Divorziate	Nubili	Vedove	Divorziate	Nubili	Vedove	Divorziate	Nubili	Vedove	Divorziate	
Sotto i 18 anni compiuti	Celibi . . . .	4	—	—	36	—	—	4	—	—	2	—	—	1	1	—	—	—	—	
	Vedovi . . . .	—	—	—	—	—	—	—	—	—	—	—	—	—	—	—	—	—	—	—
	Divorziati . .	—	—	—	—	—	—	—	—	—	—	—	—	—	—	—	—	—	—	—
18-20	Celibi . . . .	38	—	—	1 487	—	—	300	4	—	87	2	—	20	1	—	3	1	—	—
	Vedovi . . . .	—	—	—	2	—	—	—	—	—	—	—	—	—	—	—	—	—	—	—
	Divorziati . .	—	—	—	—	—	—	—	—	—	—	—	—	—	—	—	—	—	—	—
21-24	Celibi . . . .	58	—	—	5 524	5	—	2 533	10	—	650	24	—	110	11	—	26	8	—	—
	Vedovi . . . .	—	—	—	25	—	—	15	—	—	8	—	—	1	—	—	—	—	—	—
	Divorziati . .	—	—	—	—	—	—	—	—	—	—	—	—	—	—	—	—	—	—	—
25-29	Celibi . . . .	29	—	—	3 700	4	—	2 744	10	—	1 445	24	—	291	26	—	58	13	—	—
	Vedovi . . . .	1	—	—	101	2	—	73	2	—	50	10	—	15	3	—	4	—	—	—
	Divorziati . .	—	—	—	—	—	—	—	—	—	—	—	—	—	—	—	—	—	—	—
30-34	Celibi . . . .	4	—	—	730	—	—	935	7	—	813	16	—	345	10	1	71	12	—	—
	Vedovi . . . .	1	—	—	60	4	—	83	5	—	75	7	—	47	15	—	11	7	—	—
	Divorziati . .	—	—	—	—	—	—	—	—	—	—	—	—	—	—	—	—	—	—	—
35-39	Celibi . . . .	—	—	—	136	1	—	238	3	—	334	8	—	228	15	—	90	19	—	—
	Vedovi . . . .	—	—	—	42	—	—	69	4	—	84	5	—	63	15	—	24	11	—	—
	Divorziati . .	—	—	—	—	—	—	—	—	—	—	—	—	1	—	—	—	—	—	—
40-44	Celibi . . . .	—	—	—	21	—	—	51	—	—	88	3	—	113	12	—	64	8	—	—
	Vedovi . . . .	—	—	—	9	—	—	29	2	—	56	11	—	61	12	—	44	18	—	—
	Divorziati . .	—	—	—	—	—	—	—	—	—	—	—	—	—	—	—	—	—	—	—
45-49	Celibi . . . .	—	—	—	2	—	—	15	—	—	26	2	—	37	7	—	48	4	—	—
	Vedovi . . . .	1	—	—	10	—	—	11	1	—	33	7	—	56	16	—	35	22	—	—
	Divorziati . .	—	—	—	—	—	—	—	—	—	—	—	—	—	—	—	—	—	—	—
50-54	Celibi . . . .	1	—	—	3	1	—	2	—	—	11	—	—	7	—	—	14	4	—	—
	Vedovi . . . .	—	—	—	1	—	—	4	3	—	12	3	—	36	8	—	32	19	—	—
	Divorziati . .	—	—	—	—	—	—	—	—	—	—	—	—	—	—	—	—	—	—	—
55-59	Celibi . . . .	—	—	—	—	—	—	4	—	—	6	—	—	5	1	—	8	3	—	—
	Vedovi . . . .	—	—	—	—	—	—	5	—	—	12	—	—	15	7	—	16	17	—	—
	Divorziati . .	—	—	—	—	—	—	—	—	—	—	—	—	—	—	—	—	—	—	—
60-64	Celibi . . . .	—	—	—	—	—	—	1	—	—	—	—	—	3	1	—	1	—	—	—
	Vedovi . . . .	—	—	—	1	—	—	5	—	—	5	2	—	16	2	—	15	4	—	—
	Divorziati . .	—	—	—	—	—	—	—	—	—	—	—	—	—	—	—	—	—	—	—
65-69	Celibi . . . .	—	—	—	—	—	—	1	—	—	—	—	—	1	—	—	—	—	—	—
	Vedovi . . . .	—	—	—	3	—	—	4	—	—	10	1	—	10	—	—	4	6	—	—
	Divorziati . .	—	—	—	—	—	—	—	—	—	—	—	—	—	—	—	—	—	—	—
70 e più	Celibi . . . .	—	—	—	—	—	—	—	—	—	1	—	—	1	—	—	1	—	—	—
	Vedovi . . . .	—	—	—	2	1	—	2	—	—	5	—	—	2	—	—	4	1	—	—
	Divorziati . .	—	—	—	—	—	—	—	—	—	—	—	—	—	—	—	—	—	—	—
Età ignota	Celibi . . . .	—	—	—	8	—	—	—	—	—	—	—	—	—	—	—	—	—	—	—
	Vedovi . . . .	—	—	—	—	—	—	—	—	—	—	—	—	—	—	—	—	—	—	—
	Divorziati . .	—	—	—	—	—	—	—	—	—	—	—	—	—	—	—	—	—	—	—
<b>TOTALE</b> delle donne che sposarono	Celibi . . . .	134	—	—	11 647	11	—	6 828	34	—	3 463	79	—	1 182	91	1	384	72	—	—
	Vedovi . . . .	3	—	—	256	7	—	300	17	—	350	46	—	322	78	—	189	105	—	—
	Divorziati . .	—	—	—	—	—	—	—	—	—	—	—	—	1	—	—	—	—	—	—









**Segue TAVOLA IV. — MATRIMONI CELEBRATI NEL 1929, CLASSIFICATI SECONDO**

A) Nel complesso dei 92 Comuni

GRUPPI DI ETÀ DEGLI UOMINI		GRUPPI DI ETÀ																	
		Sotto i 15 anni compiuti			15-20			21-24			25-29			30-34			35-39		
		Nubili	Vedove	Divorziate	Nubili	Vedove	Divorziate	Nubili	Vedove	Divorziate	Nubili	Vedove	Divorziate	Nubili	Vedove	Divorziate	Nubili	Vedove	Divorziate
Sotto i 18 anni compiuti	Celibi . . . .	2	—	—	52	—	—	11	—	—	2	—	—	—	—	—	—	—	
	Vedovi . . . .	—	—	—	—	—	—	—	—	—	—	—	—	—	—	—	—	—	
	Divorziati . .	—	—	—	—	—	—	—	—	—	—	—	—	—	—	—	—	—	
18-20	Celibi . . . .	26	—	—	1 487	3	—	372	3	—	97	2	—	18	—	—	5	1	
	Vedovi . . . .	—	—	—	1	—	—	—	—	—	—	—	—	—	—	—	—	—	
	Divorziati . .	—	—	—	—	—	—	—	—	—	—	—	—	—	—	—	—	—	
21-24	Celibi . . . .	33	—	—	6 706	2	—	7 335	12	—	1 991	39	—	290	26	—	71	23	
	Vedovi . . . .	—	—	—	15	—	—	18	—	—	4	1	—	2	1	—	1	—	
	Divorziati . .	—	—	—	—	—	—	—	—	—	—	—	—	—	—	—	—	—	
25-29	Celibi . . . .	12	—	—	5 103	3	—	10 419	28	1	6 749	82	2	1 366	83	2	321	51	
	Vedovi . . . .	—	—	—	67	—	—	110	2	—	94	8	—	36	13	—	7	1	
	Divorziati . .	—	—	—	1	—	—	—	—	—	2	—	—	—	—	—	—	—	
30-34	Celibi . . . .	2	—	—	1 127	1	—	2 892	16	1	3 364	65	1	1 667	95	3	478	87	
	Vedovi . . . .	—	—	—	69	1	—	165	10	—	209	20	—	127	27	—	45	10	
	Divorziati . .	—	—	—	—	—	—	2	—	—	2	—	—	—	—	—	—	—	
35-39	Celibi . . . .	1	—	—	206	1	—	671	4	—	1 119	25	1	1 014	69	2	525	84	
	Vedovi . . . .	—	—	—	29	1	—	88	6	—	181	18	—	155	32	—	109	40	
	Divorziati . .	—	—	—	—	—	—	1	—	—	3	—	—	4	1	—	—	1	
40-44	Celibi . . . .	—	—	—	48	—	—	155	3	—	342	10	1	418	25	—	339	60	
	Vedovi . . . .	—	—	—	15	—	—	54	2	—	136	14	—	174	40	—	134	56	
	Divorziati . .	—	—	—	1	—	—	—	—	—	—	—	—	—	—	1	1	—	
45-49	Celibi . . . .	—	—	—	7	—	—	38	2	1	101	5	—	161	11	—	162	21	
	Vedovi . . . .	—	—	—	11	—	—	18	—	—	58	6	1	113	27	—	122	45	
	Divorziati . .	—	—	—	1	—	—	—	—	—	—	—	—	—	—	—	1	—	
50-54	Celibi . . . .	1	—	—	1	—	—	9	—	—	34	1	—	48	4	1	61	12	
	Vedovi . . . .	—	—	—	4	—	—	13	—	—	22	3	—	77	17	—	69	39	
	Divorziati . .	—	—	—	—	—	—	—	—	—	1	—	—	1	—	—	—	—	
55-59	Celibi . . . .	—	—	—	—	—	—	4	—	—	11	—	—	17	3	—	25	6	
	Vedovi . . . .	—	—	—	2	—	—	9	1	—	17	—	—	36	9	—	47	23	
	Divorziati . .	—	—	—	—	—	—	—	—	—	—	—	—	—	—	—	1	—	
60-64	Celibi . . . .	—	—	—	1	—	—	—	—	—	9	—	—	6	1	—	13	1	
	Vedovi . . . .	—	—	—	—	—	—	5	—	—	11	1	—	14	1	—	30	12	
	Divorziati . .	—	—	—	—	—	—	—	—	—	—	—	—	—	—	—	—	—	
65-69	Celibi . . . .	—	—	—	—	—	—	—	—	—	—	—	—	2	—	—	2	—	
	Vedovi . . . .	—	—	—	2	—	—	5	—	—	4	—	—	3	1	—	17	6	
	Divorziati . .	—	—	—	—	—	—	—	—	—	—	—	—	—	—	—	—	—	
70 e più	Celibi . . . .	—	—	—	—	—	—	—	—	—	2	—	—	—	—	—	—	—	
	Vedovi . . . .	—	—	—	2	—	—	2	1	—	2	—	—	6	1	—	13	—	
	Divorziati . .	—	—	—	—	—	—	—	—	—	—	—	—	—	—	—	—	—	
Età ignota	Celibi . . . .	—	—	—	4	—	—	3	—	—	4	—	—	—	—	—	—	—	
	Vedovi . . . .	—	—	—	—	—	—	1	—	—	1	—	—	1	1	—	1	1	
	Divorziati . .	—	—	—	—	—	—	—	—	—	—	—	—	—	—	—	—	—	
<b>TOTALE</b> delle donne che sposarono	Celibi . . . .	<b>77</b>	—	—	<b>14 743</b>	<b>10</b>	—	<b>21 909</b>	<b>68</b>	<b>3</b>	<b>13 825</b>	<b>229</b>	<b>5</b>	<b>5 009</b>	<b>317</b>	<b>8</b>	<b>2 008</b>	<b>346</b>	
	Vedovi . . . .	—	—	—	<b>217</b>	<b>2</b>	—	<b>488</b>	<b>22</b>	—	<b>739</b>	<b>71</b>	<b>1</b>	<b>744</b>	<b>170</b>	—	<b>595</b>	<b>233</b>	
	Divorziati . .	—	—	—	<b>3</b>	—	—	<b>3</b>	—	—	<b>8</b>	—	—	<b>5</b>	<b>1</b>	<b>1</b>	<b>3</b>	<b>1</b>	



*Segue* TAVOLA IV. — MATRIMONI CELEBRATI NEL 1929, CLASSIFICATI SECONDO  
B) *Nel complesso degli altri Co*

GRUPPI DI ETÀ DEGLI UOMINI		GRUPPI DI ETÀ																	
		Sotto i 15 anni compiuti			15-20			21-24			25-29			30-34			35-39		
		Nubili	Vedove	Divorziate	Nubili	Vedove	Divorziate	Nubili	Vedove	Divorziate	Nubili	Vedove	Divorziate	Nubili	Vedove	Divorziate	Nubili	Vedove	Divorziate
Sotto i 18 anni compiuti	Celibi . . . .	8	—	—	324	—	—	88	2	—	26	1	—	5	1	—	—	—	
	Vedovi . . . .	—	—	—	—	—	—	—	—	—	—	—	—	—	—	—	—	—	
	Divorziate . .	—	—	—	—	—	—	—	—	—	—	—	—	—	—	—	—	—	
18-20	Celibi . . . .	65	—	—	7 286	5	—	2 512	18	—	548	19	—	96	16	—	14	5	
	Vedovi . . . .	—	—	—	6	1	—	2	—	—	—	1	—	—	—	—	—	—	
	Divorziate . .	—	—	—	—	—	—	—	—	—	—	—	—	—	—	—	—	—	
21-24	Celibi . . . .	94	—	—	32 149	15	—	33 872	88	—	6 590	141	—	887	94	—	139	44	
	Vedovi . . . .	1	—	—	113	1	—	106	3	—	50	6	—	13	3	—	1	—	
	Divorziate . .	—	—	—	—	—	—	—	—	—	—	—	—	—	—	—	—	—	
25-29	Celibi . . . .	46	—	—	19 187	13	—	37 865	89	1	18 367	216	—	2 381	190	—	362	129	
	Vedovi . . . .	1	—	—	416	4	—	605	17	—	442	44	—	146	19	—	28	11	
	Divorziate . .	—	—	—	—	—	—	2	—	—	—	—	—	1	—	—	—	—	
30-34	Celibi . . . .	8	—	—	3 427	5	—	8 276	36	—	8 269	116	1	3 271	150	1	587	129	
	Vedovi . . . .	1	—	—	306	6	—	652	26	—	751	88	—	513	103	—	124	49	
	Divorziate . .	—	—	—	—	—	—	1	—	—	1	—	—	—	—	—	—	—	
35-39	Celibi . . . .	—	—	—	660	5	—	1 755	12	—	2 761	51	—	1 919	124	2	814	161	
	Vedovi . . . .	—	—	—	161	—	—	436	19	—	721	89	—	639	139	—	298	98	
	Divorziate . .	—	—	—	—	—	—	2	—	—	—	—	—	1	—	—	—	—	
40-44	Celibi . . . .	—	—	—	117	—	—	403	4	—	788	30	—	874	62	—	591	98	
	Vedovi . . . .	—	—	—	49	—	—	208	11	—	467	60	—	577	141	—	375	184	
	Divorziate . .	—	—	—	—	—	—	—	—	—	—	—	—	—	—	—	1	—	
45-49	Celibi . . . .	—	—	—	43	1	—	100	4	—	208	16	—	304	42	—	283	58	
	Vedovi . . . .	1	—	—	25	—	—	81	7	—	217	33	—	353	107	—	344	148	
	Divorziate . .	—	—	—	—	—	—	—	—	—	—	—	—	1	—	—	—	—	
50-54	Celibi . . . .	—	—	—	14	1	—	24	—	—	74	4	—	86	12	—	115	26	
	Vedovi . . . .	—	—	—	13	—	—	46	4	—	112	17	—	196	50	—	215	116	
	Divorziate . .	—	—	—	—	—	—	—	—	—	—	—	—	—	—	—	2	—	
55-59	Celibi . . . .	—	—	—	1	—	—	13	1	—	26	2	—	35	5	—	49	11	
	Vedovi . . . .	—	—	—	8	1	—	29	2	—	55	6	—	100	25	—	138	56	
	Divorziate . .	—	—	—	—	—	—	—	—	—	—	—	—	—	—	—	—	—	
60-64	Celibi . . . .	—	—	—	3	—	—	9	—	—	6	—	—	15	3	—	18	5	
	Vedovi . . . .	—	—	—	7	—	—	26	1	—	33	5	—	87	19	—	79	39	
	Divorziate . .	—	—	—	—	—	—	—	—	—	—	—	—	—	—	—	—	—	
65-69	Celibi . . . .	—	—	—	1	—	—	2	—	—	1	1	—	7	—	—	5	2	
	Vedovi . . . .	—	—	—	6	—	—	16	1	—	37	1	—	45	8	—	39	23	
	Divorziate . .	—	—	—	—	—	—	—	—	—	—	—	—	—	—	—	—	—	
70 e più	Celibi . . . .	—	—	—	1	—	—	1	—	—	3	—	—	3	—	—	—	1	
	Vedovi . . . .	—	—	—	8	1	—	10	1	—	21	2	—	27	10	—	42	11	
	Divorziate . .	—	—	—	—	—	—	—	—	—	—	—	—	—	—	—	—	—	
Età ignota	Celibi . . . .	—	—	—	22	—	—	19	—	—	9	—	—	6	—	—	—	1	
	Vedovi . . . .	—	—	—	—	—	—	1	—	—	2	—	—	—	—	—	—	1	
	Divorziate . .	—	—	—	—	—	—	—	—	—	—	—	—	—	—	—	—	—	
TOTALE delle donne che sposarono	Celibi . . . .	216	—	—	63 235	45	—	84 939	254	1	37 676	597	1	9 889	699	3	2 978	669	
	Vedovi . . . .	4	—	—	1 118	14	—	2 218	92	—	2 908	352	—	2 701	624	—	1 684	735	
	Divorziate . .	—	—	—	—	—	—	5	—	—	1	—	—	3	—	—	3	—	



*Segue* TAVOLA IV. — MATRIMONI CELEBRATI NEL 1929, CLASSIFICATI SECONDO  
C) *Nel complesso*

GRUPPI DI ETÀ DEGLI UOMINI		GRUPPI DI ETÀ																	
		Sotto i 15 anni compiuti			15-20			21-24			25-29			30-34			35-39		
		Nubili	Vedove	Divorziate	Nubili	Vedove	Divorziate	Nubili	Vedove	Divorziate	Nubili	Vedove	Divorziate	Nubili	Vedove	Divorziate	Nubili	Vedove	Divorziate
Sotto i 18 anni compiuti	Celibi . . . .	10	—	—	376	—	—	99	2	—	28	1	—	5	1	—	—	—	—
	Vedovi . . . .	—	—	—	—	—	—	—	—	—	—	—	—	—	—	—	—	—	—
	Divorziati . .	—	—	—	—	—	—	—	—	—	—	—	—	—	—	—	—	—	—
18-20	Celibi . . . .	91	—	—	8 778	8	—	2 884	21	—	645	21	—	114	16	—	19	6	—
	Vedovi . . . .	—	—	—	7	1	—	2	—	—	—	1	—	—	—	—	—	—	—
	Divorziati . .	—	—	—	—	—	—	—	—	—	—	—	—	—	—	—	—	—	—
21-24	Celibi . . . .	127	—	—	38 855	17	—	41 207	100	—	8 581	180	—	1 177	120	—	210	67	—
	Vedovi . . . .	1	—	—	128	1	—	124	3	—	54	7	—	15	4	—	2	—	—
	Divorziati . .	—	—	—	—	—	—	—	—	—	—	—	—	—	—	—	—	—	—
25-29	Celibi . . . .	58	—	—	24 290	16	—	48 284	117	—	2 25 116	298	2	3 747	273	2	683	180	—
	Vedovi . . . .	1	—	—	483	4	—	715	19	—	536	52	—	182	32	—	35	12	—
	Divorziati . .	—	—	—	1	—	—	2	—	—	2	—	—	1	—	—	—	—	—
30-34	Celibi . . . .	5	—	—	4 554	6	—	11 168	52	1	11 633	181	2	4 938	245	4	1 065	216	1
	Vedovi . . . .	1	—	—	375	7	—	817	36	—	960	108	—	640	130	—	169	59	—
	Divorziati . .	—	—	—	—	—	—	3	—	—	3	—	—	—	—	—	—	—	—
35-39	Celibi . . . .	1	—	—	866	6	—	2 426	16	—	3 880	76	1	2 983	193	4	1 339	245	6
	Vedovi . . . .	—	—	—	190	1	—	524	25	—	902	107	—	794	171	—	407	138	1
	Divorziati . .	—	—	—	—	—	—	3	—	—	3	—	—	5	1	—	—	1	—
40-44	Celibi . . . .	—	—	—	165	—	—	558	7	—	1 130	40	1	1 292	87	—	930	158	—
	Vedovi . . . .	—	—	—	64	—	—	262	13	—	603	74	—	751	181	—	509	240	—
	Divorziati . .	—	—	—	1	—	—	—	—	—	—	—	—	—	1	—	2	—	—
45-49	Celibi . . . .	—	—	—	50	1	—	138	6	1	309	21	—	465	53	—	445	79	3
	Vedovi . . . .	1	—	—	36	—	—	99	7	—	275	39	1	471	134	—	466	193	—
	Divorziati . .	—	—	—	1	—	—	—	—	—	—	—	—	1	—	—	1	—	—
50-54	Celibi . . . .	1	—	—	15	1	—	33	—	—	108	5	—	134	16	1	176	38	—
	Vedovi . . . .	—	—	—	17	—	—	59	4	—	134	20	—	273	67	—	284	155	—
	Divorziati . .	—	—	—	—	—	—	—	—	—	1	—	—	1	—	—	2	—	—
55-59	Celibi . . . .	—	—	—	1	—	—	17	1	—	37	2	—	52	8	—	74	17	—
	Vedovi . . . .	—	—	—	10	1	—	38	3	—	72	6	—	136	34	—	185	79	—
	Divorziati . .	—	—	—	—	—	—	—	—	—	—	—	—	—	—	—	1	—	—
60-64	Celibi . . . .	—	—	—	4	—	—	9	—	—	15	—	—	21	4	—	31	6	—
	Vedovi . . . .	—	—	—	7	—	—	31	1	—	44	6	—	101	20	—	109	51	—
	Divorziati . .	—	—	—	—	—	—	—	—	—	—	—	—	—	—	—	—	—	—
65-69	Celibi . . . .	—	—	—	2	—	—	2	—	—	1	1	—	9	—	—	7	2	—
	Vedovi . . . .	—	—	—	8	—	—	21	1	—	41	1	—	48	9	—	56	29	—
	Divorziati . .	—	—	—	—	—	—	—	—	—	—	—	—	—	—	—	—	—	—
70 e più	Celibi . . . .	—	—	—	1	—	—	1	—	—	5	—	—	5	—	—	6	1	—
	Vedovi . . . .	—	—	—	10	1	—	12	2	—	23	2	—	33	11	—	55	11	—
	Divorziati . .	—	—	—	—	—	—	—	—	—	—	—	—	—	—	—	—	—	—
Età ignota	Celibi . . . .	—	—	—	26	—	—	22	—	—	13	—	—	6	—	—	1	—	—
	Vedovi . . . .	—	—	—	—	—	—	2	—	—	3	—	—	1	1	—	2	1	—
	Divorziati . .	—	—	—	—	—	—	—	—	—	—	—	—	—	—	—	—	—	—
<b>TOTALE</b> delle donne che sposarono	Celibi . . . .	293	—	—	77 978	55	—	106848	322	—	4 51 501	826	—	6 14 898	1 016	—	11 4 986	1 015	1
	Vedovi . . . .	4	—	—	1 335	16	—	2 706	114	—	3 647	423	—	1 3 445	794	—	2 279	968	—
	Divorziati . .	—	—	—	3	—	—	8	—	—	9	—	—	8	1	—	6	1	—







TAVOLA V.

1. Matrimoni celebrati durante l'anno 1929, classificati secondo le combinazioni della professione o condizione degli sposi.
2. Matrimoni celebrati durante l'anno 1929, classificati secondo le combinazioni della professione o condizione del padre per le spose « attendenti a casa », e la professione o condizione degli sposi.
3. Matrimoni celebrati durante l'anno 1929, classificati secondo le combinazioni della professione o condizione del padre per le spose la cui professione non era indicata, e la professione o condizione degli sposi.

*(Cifre assolute)*

- A) Nel complesso dei 92 Comuni capiluoghi di Provincia.  
B) Nel complesso degli altri Comuni del Regno (esclusi i capiluoghi di Provincia).  
C) Nel complesso del Regno.

TAVOLA V-1). - MATRIMONI CELEBRATI DURANTE L'ANNO 1929, CLASSIFICATI SECONDO LE COMBINAZIONI DELLA PROFESSIONE  
 O CONDIZIONE DEGLI SPOSI.  
 A) Nel complesso dei 92 Comuni capoluoghi di Provincia.

Categorie	CLASSI PROFESSIONALI O CONDIZIONI DELLE DONNE													TOTALE		
	Agricoltore di ogni specie	Industriali, commercianti (padrone e direttori di aziende)	Venditori di derrate alimentari, non specificate, esseri, vari, mercati varie e rappresentanze	Operai addetti all'industria tessile e manifattura del vestire e dell'arredamento.	Altre operai specificate	Operate non specificate	Infermiere, addette a servizi domestici, garzone, spazzine e cantoniere, Pettinatrici, manicure, Bagaine	Personale subalterno dello Stato e di altri Enti pubblici	Culto, professori ed arti liberali	Impiegate pubbliche e private	Pensionate	Proprietarie e benestanti	Attendenti a casa (a)		Altre condizioni non professionali	Professioni non indicate (a)
1	2 178	—	10	177	48	92	83	—	1	19	8	30	4 839	—	—	7 487
2	11	49	11	161	26	7	17	—	—	117	171	405	2 890	2	—	3 871
3	11	14	41	238	43	34	24	6	2	53	175	89	2 272	1	2	3 057
4	6	2	6	250	23	19	16	1	1	8	23	2	590	—	—	859
4 1 a 8, 11, 12	294	19	77	3 318	948	649	438	18	16	91	579	33	16 337	1	—	22 826
4	26	—	3	101	27	173	19	—	2	1	10	1	924	—	—	1 889
5 2 (parte)	11	5	13	447	76	97	50	8	4	28	91	4	2 613	1	1	3 450
5 1, 2 (parte), 3	30	2	6	107	29	28	24	—	1	4	8	1	1 591	—	—	1 831
6 1 (parte), 2, 3, 4	25	1	19	271	77	69	180	3	4	8	56	—	2 131	—	4	2 854
6 1 (parte)	3	1	2	139	13	14	3	12	—	3	30	—	668	1	—	891
7	8	2	2	47	14	7	20	1	3	3	7	—	317	—	—	431
8	5	2	3	145	26	15	12	2	2	55	54	19	1 465	—	—	1 905
9	—	5	2	114	9	2	11	1	1	463	133	3	757	9	3	4 275
10	11	18	18	606	52	31	37	6	—	344	863	4	528	2	4	9 214
10 1, 2, 3, 4	2	—	3	13	3	2	5	—	—	6	6	3	8	—	—	330
10 1, 2, 3, 4	6	—	1	17	1	2	2	—	—	65	9	—	236	—	—	1 011
11	—	—	—	—	—	—	—	—	—	4	2	—	18	—	—	140
12	—	—	—	—	—	—	—	—	—	—	—	—	25	—	—	31
13	—	—	—	—	—	—	—	—	—	—	—	—	—	—	—	—
	2 627	125	217	6 211	1 415	1 239	942	58	38	1 270	2 275	35	2 131	20	26	65 742

(a) Per la distinzione delle spose secondo la professione o condizione del padre, vedansi le tavole V-2) e V-3).

Scema TAVOLA V-1). — MATRIMONI CELEBRATI DURANTE L'ANNO 1949, CLASSIFICATI SECONDO LE COMBINAZIONI DELLA PROFESSIONE  
O CONDIZIONE DEGLI SPOSI.

B) Nel complesso degli altri Comuni del Regno (esclusi i capoluoghi di Provincia).

Classi	CLASSI PROFESSIONALI O CONDIZIONI DELLE DONNE													TOTALE				
	Industriali, commercianti (padrone e direttori di aziende)	Venditori di derrate alimentari, mercanti, commissionari, esercenti, commissionari, rappresentanti	Operai addetti all'industria tessile e manifattura tessile, all'industria del vestiario e dell'arredamento	Altre opere specificate	Operie non specificate	Infermieri, addette a servizi domestici, garzone e cameriere, facchine, spazzine e cantoniere, Pettinatrici, manicure, bagnine	Personale subalterno dello Stato e di altri Enti pubblici	Culto, professionisti ed arti liberali	Impiegate pubbliche e private	Pensionate	Proprietarie e benestanti	Attendenti a casa (a)	Altre condizioni non professionali		Professioni non indicate (a)			
1	46 111	14	44	3 615	306	739	382	4	8	113	19	8	163	65 805	—	—	5	117 386
2	146	40	14	328	24	31	17	1	—	225	78	—	347	4 468	—	—	—	5 714
3	217	7	69	499	35	40	37	—	—	78	55	1	63	3 618	—	—	—	4 719
4	162	2	8	1 768	45	72	36	1	—	15	23	—	15	2 036	—	—	—	4 183
4	3 982	32	72	8 310	1 077	1 171	474	12	6	134	213	2	100	36 127	—	—	2	51 764
4	402	4	8	525	19	980	58	—	2	5	2	—	3	3 084	—	—	—	5 042
5	165	5	7	559	40	73	46	2	—	34	32	1	19	2 978	—	—	—	3 961
5	504	—	10	336	33	75	53	—	—	10	7	1	7	4 810	—	—	—	5 852
6	260	3	11	475	39	76	196	2	11	10	12	1	6	2 697	—	—	—	3 799
6	53	—	1	166	13	15	9	5	—	9	9	—	7	1 163	—	—	—	1 450
7	37	1	1	53	1	5	9	—	1	4	4	—	—	302	—	—	1	419
8	46	4	4	204	11	11	20	—	1	99	35	—	90	2 552	—	—	—	3 079
9	15	3	1	86	6	3	9	—	—	525	71	—	617	2 065	—	—	1	3 407
10	40	8	13	390	27	34	22	1	1	426	271	—	408	4 150	—	—	—	5 791
10	22	—	4	25	2	1	4	—	—	11	3	2	11	3 377	—	—	—	4 683
11	167	4	7	92	4	8	12	—	1	171	15	1	821	3 652	—	—	—	4 968
12	4	—	—	5	—	—	—	—	—	—	—	—	1	80	—	—	—	108
13	1	—	—	—	—	—	—	—	—	—	—	—	8	—	—	—	—	18
	52 334	127	274	17 436	1 688	3 334	1 364	29	31	1 926	850	17	2 681	139 917	17	—	13	232 058

(a) Per la distinzione delle spose secondo la professione o condizione del padre, vedansi le tavole V-2) e V-3).

Segue TAVOLA V-1). — MATRIMONI CELEBRATI DURANTE L'ANNO 1929, CLASSIFICATI SECONDO LE COMBINAZIONI DELLA PROFESSIONE O CONDIZIONE DEGLI SPOSI.

C) Nel complesso del Regno.

Categorie	CLASSI PROFESSIONALI O CONDIZIONI DELLE DONNE													TOTALE			
	Agricoltore di ogni specie	Industriali, commercianti (padrone e direttori di aziende)	Venditori di derrate alimentari, mercanti, commissionari, non specificate, esercenti, commissionari, rappresentanti	Operai addetti all'industria tessile e manifattura tessile, all'industria del vestiario e dell'arredamento	Altre operai specificate	Operai non specificate	Infermiere, addette a servizi domestici, garzoni, cameriere, spacchine e cantoniere, Pettinatrici, maniere, bagnine	Personale subalterno dello Stato e di altri Enti pubblici	Culto, professionisti ed arti liberali	Impiegate pubbliche e private	Pensionate	Proprietarie e benestanti	Attendenti a casa (a)		Altre condizioni non professionali	Professioni non indicate (a)	
1	48 289	14	54	3 792	354	891	465	4	9	182	27	10	193	70 644	—	1 516	124 323
2	157	39	25	489	50	38	34	1	—	342	249	2	752	7 353	2	—	9 685
3	228	21	110	787	78	74	61	6	2	131	230	3	162	5 890	1	—	7 776
4	168	4	14	2 028	68	91	52	2	1	23	46	2	17	2 626	—	—	5 142
4 1 a, 11, 12	4 276	51	149	11 628	2 023	1 820	912	30	22	275	792	10	133	52 464	1	—	74 590
4	428	4	11	626	46	1 153	77	—	4	6	12	2	4	3 958	—	—	6 831
5	176	10	20	1 006	116	170	96	10	4	62	123	2	23	5 591	1	—	7 411
5 1, 2 (parte)	534	2	16	443	67	103	77	—	1	14	15	1	8	6 401	1	—	7 683
6 1 (parte)	285	4	30	746	116	145	376	5	15	18	68	7	6	4 828	—	—	6 653
6 1 (parte)	56	1	3	305	26	29	12	17	—	12	39	—	9	1 831	1	—	2 341
7	45	3	3	100	15	12	29	1	4	7	11	—	—	619	—	—	850
8	51	6	7	349	37	26	32	2	3	154	89	—	109	4 017	2	—	4 884
9	15	8	3	200	15	5	20	1	—	988	284	3	1 374	4 798	14	—	7 682
10	51	26	31	996	79	65	59	7	2	770	1 164	4	923	10 821	7	—	15 005
10 1, 2, 3, 4	24	4	7	38	5	3	9	1	—	15	9	5	19	643	—	—	753
10 1, 2, 3, 4	173	5	8	109	6	8	14	—	2	236	24	1	1 057	4 322	3	—	5 969
11	4	—	—	—	—	—	—	—	—	—	—	—	—	191	—	—	248
12	1	—	—	—	—	—	—	—	—	—	—	—	—	33	—	—	44
13	54 961	252	491	23 647	3 103	4 573	2 326	87	69	3 196	3 125	52	4 812	187 030	37	—	39 287 800

(a) Per la distinzione delle spose secondo la professione o condizione del padre, vedansi le tavole V-2) e V-3).



Segue TAVOLA V-2). — MATRIMONI CELEBRATI DURANTE L'ANNO 1929, CLASSIFICATI SECONDO LE COMBINAZIONI DELLA PROFESSIONE  
 O CONDIZIONE DEL PADRE PER LE SPOSE « ATTENDENTI A CASA » E LA PROFESSIONE O CONDIZIONE DEGLI SPOSI.

B) Nel complesso degli altri Comuni del Regno (esclusi i capoluoghi di Provincia).

Classi	Categorie	SPOSE ATTENDENTI A CASA														TOTALE				
		CLASSE PROFESSIONALE O CONDIZIONE DEL PADRE																		
		Agricoltori di ogni specie	Industriali, commercianti di aziende)	Venditori di derrate alimentari e non specificate; esercenti, commissionari e rappresentanti...	Operai addetti all'industria tessile, all'industria del vestiario e dell'arredamento	Operai addetti a servizi di trasporti e affini	Ferrovieri, tramvieri, conduttori di automobili	Altri operai specificati	Operai non specificati	Altri addetti a servizi di trasporti e affini	Informieri, addetti a servizi domestici, garzoni, spazzini e cantonieri	Barbieri, callisti, manicurieri, bagnini	Personale subalterno dello Stato e di altri enti pubblici	Esercito, Marina, Aeronautica ed altri Corpi armati (esclusi gli Ufficiali)	Culto, professioni ed arti liberali e privati	Ufficiali, impiegati pubblici e privati	Pensionati e veterani	Proprietari e benestanti	Altre condizioni non professate	TOTALE
1	1	55 869	421	801	198	4 098	324	136	988	571	56	88	68	45	88	160	908	39	957	65 805
2	1	1 418	829	236	76	775	47	42	100	77	20	11	11	61	106	67	456	7	71	4 463
3	1, 2, 3	1 610	188	422	61	692	62	31	112	70	10	14	5	20	44	51	162	5	64	3 618
4	9, 10	842	86	102	120	538	21	16	65	51	8	11	6	8	15	23	88	3	33	2 036
4	1 a, 8, 11, 12	16 570	867	1 370	453	10 989	687	384	1 218	812	136	140	124	105	253	371	900	60	738	36 137
4	13	1 513	23	63	22	371	677	23	99	48	5	13	5	3	8	39	50	1	65	3 034
5	2 (parte)	1 277	144	136	44	600	57	133	135	72	19	19	14	13	56	80	124	1	54	2 978
5	1, 2 (parte)	2 310	53	109	20	708	47	30	1 202	91	10	9	1	6	20	27	80	2	90	4 810
6	1 (parte), 2, 3, 4	1 368	56	122	31	559	51	13	101	199	13	11	5	9	11	11	59	3	75	2 687
6	1 (parte)	4 490	32	58	15	322	16	10	57	39	21	9	7	9	15	21	48	1	23	1 168
7	1	162	7	7	1	60	4	7	11	8	2	7	—	2	4	5	9	—	6	302
8	1, 2, 3	919	133	123	34	527	27	32	84	65	16	15	34	59	76	89	214	1	49	2 532
9	1, 2, 3, 4	338	292	104	16	293	14	14	37	28	10	9	11	242	131	60	435	2	29	2 065
10	1, 2, 3, 4	920	438	333	70	827	64	68	98	100	35	17	14	186	312	144	447	7	70	4 150
10	5	173	15	15	6	60	9	1	9	8	1	1	—	5	10	24	28	1	17	377
11	1	1 198	184	126	28	323	21	15	62	47	10	5	—	72	72	36	1 390	2	61	3 632
12	1, 3, 4	21	7	1	1	14	1	3	1	1	2	—	—	6	8	1	11	—	1	80
13	1	2	—	1	—	2	1	—	—	1	1	—	—	1	—	—	—	—	—	8
		86 970	3 830	4 178	1 196	21 763	2 130	914	4 369	2 288	374	374	314	353	1 239	1 209	5 409	135	2 403	139 917

Segue TAVOLA V-2). — MATRIMONI CELEBRATI DURANTE L'ANNO 1929, CLASSIFICATI SECONDO LE COMBINAZIONI DELLA PROFESSIONE O CONDIZIONE DEL PADRE PER LE SPOSE « ATTENDENTI A CASA » E LA PROFESSIONE O CONDIZIONE DEGLI SPOSI.

C) Nel complesso del Regno.

Classi	Categorie	SPOSE ATTENDENTI A CASA													TOTALE					
		CLASSE PROFESSIONALE O CONDIZIONE DEL PADRE																		
		Agricoltori di ogni specie	Industriali, commercianti di aziende)	Venditori di derrate alimentari, mercè varie e non specificate, esercenti, commissionari e rappresentanti	Operai addetti all'industria e manifattura tessile, all'industria del vestiario e dell'arredamento	Altri operai specificati	Operai non specificati	Ferrovieri, tramvieri, conduttori di automobili	Altri addetti a servizi di trasporti e affini	Infermieri, addetti a servizi domestici, garzoni, camerieri, facchini, spazzini e cantonieri	Barbieri, callisti, manucuri, bagnini	Personale subalterno dello Stato e di altri Enti pubblici	Marittimo, Marina, Aeronautica ed altri Corpi armati dello Stato e di Enti pubblici (esclusi gli Ufficiali)	Culto, professionisti ed arti liberali	Ufficiali, impiegati pubblici e privati	Pensionati e veterani	Proprietari e benestanti	Altre condizioni non professionistiche	Professioni non indicate	
1	1	59 684	473	879	211	4 560	382	154	1 096	643	61	87	73	57	117	194	977	461	060	70 644
2	1	1 643	1 557	530	117	1 287	86	98	148	158	36	26	29	202	394	203	662	25	202	7 363
3	1, 2, 3	1 912	399	718	98	1 231	119	80	208	184	31	27	21	75	235	138	242	25	162	5 890
4	9, 10	931	115	141	159	722	45	31	85	98	11	14	7	17	52	42	93	6	57	2 626
4	1 a, 11, 12	19 689	1 294	2 106	701	17 780	1 421	697	1 909	1 723	246	280	215	227	764	807	1 052	159	1 415	52 464
4	13	1 691	41	98	31	650	886	46	129	91	6	19	11	8	35	62	61	6	92	3 958
5	2 (parte)	1 687	254	288	92	1 454	1 77	296	238	227	33	46	32	34	192	211	166	14	170	5 591
5	1, 2 (parte), 3	2 661	78	159	31	1 152	86	57	1 599	178	14	16	7	16	40	57	91	3	156	6 401
6	1 (parte), 2, 3, 4	1 742	111	280	67	1 248	134	49	214	507	24	27	29	29	68	58	76	22	198	4 828
6	1 (parte)	531	62	98	28	571	39	26	92	88	49	18	12	20	51	48	55	3	45	1 881
7	1	247	18	26	6	143	14	15	21	35	3	12	4	4	18	15	14	2	22	619
8	1, 2, 3	1 125	311	217	59	908	75	64	126	122	28	36	59	88	240	190	264	7	103	4 017
9	1, 2, 3, 4	1 426	707	238	43	572	52	49	58	68	21	18	27	685	694	224	778	17	121	4 798
10	1, 2, 3, 4	1 341	1 223	762	170	2 085	197	237	212	324	86	72	59	590	1 065	571	868	42	322	10 821
10	5	222	32	16	11	111	16	12	12	21	3	4	2	19	49	50	85	3	30	643
11	1, 2, 3, 4	1 285	264	154	34	388	27	24	61	52	12	8	11	114	181	66	1 582	9	90	4 332
12	1, 3, 4	26	26	5	2	28	2	3	2	2	3	1	3	17	32	9	25	—	5	191
13	1	4	1	2	—	4	1	1	1	—	—	—	—	1	3	—	1	—	12	88
		98 767	6 956	6 687	1 855	34 828	3 769	1 981	6 208	4 522	667	691	601	2 208	4 772	2 940	7 040	389	4 262	187 030









TAVOLA VI \*

**Matrimoni tra consanguinei ed affini, durante l'anno 1929.**

*(Cifre assolute)*

Per Compartimenti e pel Regno con distinzione fra capiluoghi di Provincia e altri Comuni

---

TAVOLA VI. — MATRIMONI TRA CONSANGUINEI ED AFFINI IN CIASCUN COMPARTIMENTO  
E NEL REGNO, DURANTE L'ANNO 1929.

COMPARTIMENTI — COMPLESSO DEI CAPILUOGHI DI PROVINCIA E DEGLI ALTRI COMUNI		MATRIMONI TRA				
		CONSANGUINEI				AFFINI
		fra zio e nipote	fra zia e nipote	fra cugini in primo grado	TOTALE	fra cognati
Piemonte.....	capiluoghi di Provincia .....	2	—	23	25	21
	altri Comuni.....	10	1	48	59	95
	<b>Totale.....</b>	<b>12</b>	<b>1</b>	<b>71</b>	<b>84</b>	<b>116</b>
Liguria .....	capiluoghi di Provincia .....	1	—	20	21	20
	altri Comuni.....	6	—	17	23	14
	<b>Totale.....</b>	<b>7</b>	<b>—</b>	<b>37</b>	<b>44</b>	<b>34</b>
Lombardia .....	capiluoghi di Provincia .....	4	1	48	53	25
	altri Comuni.....	12	—	119	131	199
	<b>Totale.....</b>	<b>16</b>	<b>1</b>	<b>167</b>	<b>184</b>	<b>224</b>
Venezia Tridentina ...	capiluoghi di Provincia .....	—	—	12	13	16
	altri Comuni.....	—	1	12	13	16
	<b>Totale.....</b>	<b>—</b>	<b>1</b>	<b>24</b>	<b>26</b>	<b>32</b>
Veneto .....	capiluoghi di Provincia .....	3	1	17	21	16
	altri Comuni.....	7	—	31	38	116
	<b>Totale.....</b>	<b>10</b>	<b>1</b>	<b>48</b>	<b>59</b>	<b>132</b>
Venezia Giulia e Zara	capiluoghi di Provincia .....	1	—	8	9	7
	altri Comuni.....	1	—	12	13	18
	<b>Totale.....</b>	<b>2</b>	<b>—</b>	<b>20</b>	<b>22</b>	<b>25</b>
Emilia .....	capiluoghi di Provincia .....	—	1	1	2	6
	altri Comuni.....	4	1	30	35	42
	<b>Totale.....</b>	<b>4</b>	<b>2</b>	<b>31</b>	<b>37</b>	<b>48</b>
Toscana .....	capiluoghi di Provincia .....	2	—	11	13	10
	altri Comuni.....	5	1	27	33	58
	<b>Totale.....</b>	<b>7</b>	<b>1</b>	<b>38</b>	<b>46</b>	<b>68</b>
Marche .....	capiluoghi di Provincia .....	—	—	—	—	2
	altri Comuni.....	1	—	6	7	28
	<b>Totale.....</b>	<b>1</b>	<b>—</b>	<b>6</b>	<b>7</b>	<b>30</b>
Umbria.....	capiluoghi di Provincia .....	—	—	4	4	7
	altri Comuni.....	1	—	5	6	14
	<b>Totale.....</b>	<b>1</b>	<b>—</b>	<b>9</b>	<b>10</b>	<b>21</b>
Lazio .....	capiluoghi di Provincia .....	—	—	31	31	6
	altri Comuni.....	1	1	10	12	43
	<b>Totale.....</b>	<b>1</b>	<b>1</b>	<b>41</b>	<b>43</b>	<b>49</b>
Abruzzi e Molise ....	capiluoghi di Provincia .....	—	—	8	8	4
	altri Comuni.....	5	—	38	43	49
	<b>Totale.....</b>	<b>5</b>	<b>—</b>	<b>46</b>	<b>51</b>	<b>53</b>
Campania .....	capiluoghi di Provincia .....	5	—	6	11	18
	altri Comuni.....	9	1	23	33	84
	<b>Totale.....</b>	<b>14</b>	<b>1</b>	<b>29</b>	<b>44</b>	<b>102</b>
Puglie .....	capiluoghi di Provincia .....	1	—	30	31	11
	altri Comuni.....	5	1	37	43	89
	<b>Totale.....</b>	<b>6</b>	<b>1</b>	<b>67</b>	<b>74</b>	<b>100</b>
Basilicata .....	capiluoghi di Provincia.....	—	—	1	1	—
	altri Comuni.....	—	1	7	8	13
	<b>Totale.....</b>	<b>—</b>	<b>1</b>	<b>8</b>	<b>9</b>	<b>13</b>
Calabria .....	capiluoghi di Provincia.....	4	—	1	5	5
	altri Comuni.....	4	—	40	44	66
	<b>Totale.....</b>	<b>8</b>	<b>—</b>	<b>41</b>	<b>49</b>	<b>71</b>
Sicilia .....	capiluoghi di Provincia.....	9	—	64	73	18
	altri Comuni.....	67	7	249	323	98
	<b>Totale.....</b>	<b>76</b>	<b>7</b>	<b>313</b>	<b>396</b>	<b>116</b>
Sardegna .....	capiluoghi di Provincia.....	—	—	6	6	2
	altri Comuni.....	2	2	30	34	36
	<b>Totale.....</b>	<b>2</b>	<b>2</b>	<b>36</b>	<b>40</b>	<b>38</b>
REGNO...	capiluoghi di Provincia.....	32	3	279	314	178
	altri Comuni.....	140	17	741	898	1 078
	<b>Totale.....</b>	<b>172</b>	<b>20</b>	<b>1 020</b>	<b>1 212</b>	<b>1 256</b>

TAVOLA VII.

Parti, per Compartimenti e pel Regno, durante l'anno 1929.

(Cifre assolute)

---

**TAVOLA VII. — PARTI, PER COMPARTIMENTI E PEL REGNO, DURANTE L'ANNO 1929.**

COMPARTIMENTI	NUMERO DEI PARTI (compresi quelli di nati morti)																PARTI QUADRUPLI	TOTALE DEI NATI DA PARTI MULTIPLI
	SEMPLICI E MULTIPLI	MULTIPLI																
		TOTALE	PARTI DOPPI						PARTI TRIPLI									
			Numero dei parti				Numero dei nati da parti doppi		Numero dei parti				Numero dei nati da parti tripli					
			1 maschio e 1 femmina	2 maschi	2 femmine	Maschi	Femmine	TOTALE	2 maschi e 1 femmina	2 femmine e 1 maschio	3 maschi	3 femmine	Maschi	Femmine	TOTALE			
Piemonte .....	61 680	628	190	224	207	638	604	1 242	1	2	1	3	7	14	21	—	1 263	
Liguria .....	24 312	267	88	79	96	246	280	526	—	4	—	—	4	8	12	—	538	
Lombardia .....	131 334	1 693	613	512	546	1 637	1 705	3 342	2	6	7	7	31	35	66	—	3 408	
Venezia Tridentina..	15 251	191	78	50	62	178	202	380	—	—	—	1	—	3	3	—	383	
Veneto .....	110 963	1 653	596	542	491	1 680	1 578	3 258	10	6	2	6	32	40	72	—	3 330	
Venezia Giulia e Zara	20 166	211	76	67	65	210	206	416	—	—	1	2	3	6	9	—	425	
Emilia .....	73 891	881	305	327	243	959	791	1 750	2	1	2	1	11	7	18	—	1 768	
Toscana .....	58 724	732	258	221	247	700	752	1 452	1	2	1	1	7	8	15 (a)	1	1 471	
Marche .....	31 118	391	153	125	110	403	373	776	2	—	1	—	7	2	9	—	785	
Umbria .....	17 365	227	87	59	80	205	247	452	—	1	—	—	1	2	3	—	455	
Lazio .....	61 541	767	285	251	221	787	727	1 514	2	4	3	1	17	13	30	—	1 544	
Abruzzi e Molise....	45 134	576	213	180	174	573	561	1 134	3	2	3	—	17	7	24 (b)	1	1 162	
Campania .....	112 022	1 412	499	471	418	1 441	1 335	2 776	9	5	7	3	44	28	72	—	2 848	
Puglie .....	84 976	1 103	396	344	348	1 084	1 092	2 176	6	6	2	1	24	21	45	—	2 221	
Basilicata .....	18 170	211	88	71	50	230	188	418	—	1	1	—	4	2	6	—	424	
Calabria .....	54 851	511	197	164	143	525	483	1 008	1	2	3	1	13	8	21	—	1 029	
Sicilia .....	112 487	1 290	471	407	398	1 285	1 267	2 552	2	6	2	3	16	23	39 (c)	1	2 595	
Sardegna .....	28 707	337	115	126	91	367	297	664	—	—	3	2	9	6	15	—	679	
<b>REGNO .....</b>	<b>1 062 692</b>	<b>13 081</b>	<b>4 708</b>	<b>4 220</b>	<b>3 990</b>	<b>13 148</b>	<b>12 688</b>	<b>25 836</b>	<b>41</b>	<b>48</b>	<b>39</b>	<b>32</b>	<b>247</b>	<b>233</b>	<b>480 (d)</b>	<b>3</b>	<b>26 328</b>	

(a) Parto quadruplo di 1 maschio e 3 femmine avvenuto nel Comune di Campi Bisenzio.  
 (b) Parto quadruplo di 2 maschi e 2 femmine avvenuto nel Comune di Bellante.  
 (c) Parto quadruplo di 1 maschio e 3 femmine avvenuto nel Comune di Trapani.  
 (d) Nei tre parti quadrupli si ebbero 4 maschi e 8 femmine.

**TAVOLA VIII.**

**Figli naturali legittimati distinti per sesso, durante l'anno 1929.**

*(Cifre assolute)*

Per Province, per Compartimenti e pel Regno, con distinzione  
fra capiluoghi di Provincia e altri Comuni.

---

TAVOLA VIII. — FIGLI NATURALI LEGITTIMATI DISTINTI PER SESSO, DURANTE L'ANNO 1929.  
Per Provincie, per Compartimenti e pel Regno.

PROVINCIE E COMPARTIMENTI		FIGLI NATURALI LEGITTIMATI				PROVINCIE E COMPARTIMENTI		FIGLI NATURALI LEGITTIMATI			
		Per susseguente matrimonio dei genitori		Per Decreto Reale				Per susseguente matrimonio dei genitori		Per Decret Reale	
		M	F	M	F			M	F	M	F
CAPILUOGHI DI PROVINCIA E COMPLESSO DEGLI ALTRI COMUNI						CAPILUOGHI DI PROVINCIA E COMPLESSO DEGLI ALTRI COMUNI					
Alessandria	{ capoluogo di Provincia altri Comuni Totale.....	2 32 34	5 36 41	—	—	Sondrio	{ capoluogo di Provincia altri Comuni Totale.....	— 21 21	2 28 30	—	—
Aosta	{ capoluogo di Provincia altri Comuni Totale.....	3 35 38	5 29 34	—	—	Varese	{ capoluogo di Provincia altri Comuni Totale.....	2 18 20	5 26 31	—	—
Cuneo	{ capoluogo di Provincia altri Comuni Totale.....	2 29 31	2 34 36	—	—	<b>LOMBARDIA</b>	{ capiluoghi di Provincia altri Comuni Totale.....	305 728 1 031	248 699 947	—	—
Novara	{ capoluogo di Provincia altri Comuni Totale.....	6 23 29	3 34 37	—	—	Bolzano	{ capoluogo di Provincia altri Comuni Totale.....	14 42 56	9 55 64	—	1 — 1
Torino	{ capoluogo di Provincia altri Comuni Totale.....	74 53 127	78 46 124	2 — 2	1 1 —	Trento	{ capoluogo di Provincia altri Comuni Totale.....	— 38 38	2 24 26	—	— 1 1
Vercelli	{ capoluogo di Provincia altri Comuni Totale.....	6 35 41	4 47 51	—	—	<b>VENEZIA TRI- DENTINA</b>	{ capiluoghi di Provincia altri Comuni Totale.....	14 80 94	11 79 90	—	1 1 2
<b>PIEMONTE</b>	{ capiluoghi di Provincia altri Comuni Totale.....	93 207 300	97 226 323	2 — 2	1 1 —	Belluno	{ capoluogo di Provincia altri Comuni Totale.....	6 50 56	3 40 43	—	—
Genova	{ capoluogo di Provincia altri Comuni Totale.....	99 19 118	97 18 115	—	—	Padova	{ capoluogo di Provincia altri Comuni Totale.....	39 336 375	63 324 387	—	—
Imperia	{ capoluogo di Provincia altri Comuni Totale.....	2 20 22	14 23 37	—	—	Rovigo	{ capoluogo di Provincia altri Comuni Totale.....	49 547 596	41 526 567	—	—
Savona	{ capoluogo di Provincia altri Comuni Totale.....	8 14 22	7 11 18	—	—	Treviso	{ capoluogo di Provincia altri Comuni Totale.....	10 126 136	4 108 112	—	— 1 1
Spezia	{ capoluogo di Provincia altri Comuni Totale.....	23 11 34	19 10 29	—	—	Udine	{ capoluogo di Provincia altri Comuni Totale.....	23 226 249	10 262 272	—	—
<b>LIGURIA</b>	{ capiluoghi di Provincia altri Comuni Totale.....	132 64 196	137 62 199	—	—	Venezia	{ capoluogo di Provincia altri Comuni Totale.....	97 347 444	81 391 472	—	—
Bergamo	{ capoluogo di Provincia altri Comuni Totale.....	4 13 17	9 27 36	—	—	Verona	{ capoluogo di Provincia altri Comuni Totale.....	16 198 214	15 132 147	1 — 1	—
Brescia	{ capoluogo di Provincia altri Comuni Totale.....	22 73 95	22 64 86	—	1 — 1	Vicenza	{ capoluogo di Provincia altri Comuni Totale.....	14 102 116	15 101 116	—	—
Como	{ capoluogo di Provincia altri Comuni Totale.....	4 20 24	1 12 13	—	—	<b>VENETO</b>	{ capiluoghi di Provincia altri Comuni Totale.....	254 1872 2 126	232 1884 2 116	1 — 1	— 1 1
Cremona	{ capoluogo di Provincia altri Comuni Totale.....	12 22 34	14 33 47	—	—	Fiume	{ capoluogo di Provincia altri Comuni Totale.....	29 22 51	26 29 55	—	—
Mantova	{ capoluogo di Provincia altri Comuni Totale.....	49 459 508	21 421 442	—	1 — 1	Gorizia	{ capoluogo di Provincia altri Comuni Totale.....	29 42 71	29 32 61	—	—
Milano	{ capoluogo di Provincia altri Comuni Totale.....	204 61 265	168 55 223	—	—	Pola	{ capoluogo di Provincia altri Comuni Totale.....	28 112 140	22 112 134	1 — 1	— 1 1
Pavia	{ capoluogo di Provincia altri Comuni Totale.....	8 39 47	6 33 39	—	—	Trieste	{ capoluogo di Provincia altri Comuni Totale.....	146 77 223	159 53 212	1 — 1	3 — 3



*Segue TAVOLA VIII. — FIGLI NATURALI LEGITTIMATI DISTINTI PER SESSO, DURANTE L'ANNO 1929.  
Per Provincie, per Compartimenti e pel Regno.*

PROVINCIE E COMPARTIMENTI	FIGLI NATURALI LEGITTIMATI				PROVINCIE E COMPARTIMENTI	FIGLI NATURALI LEGITTIMATI				
	Per susseguente matrimonio dei genitori		Per Decreto Reale			Per susseguente matrimonio dei genitori		Per Decreto Reale		
	M	F	M	F		M	F	M	F	
Zara.....	capoluogo di Provincia		5	5	Siena.....	capoluogo di Provincia		7	9	
	altri Comuni		3	2			altri Comuni		44	23
	Totale.....		8	7			Totale.....		51	37
<b>VENEZIA GIU-LIA E ZARA</b>	237	241	2	4	<b>TOSCANA</b>	126	111	—	—	
	256	228	—	—		454	408	1	4	
	493	469	2	4		590	517	1	4	
Bologna.....	133	111	—	—	Ancona.....	5	6	—	—	
	366	333	—	—		51	51	—	—	
	499	444	—	—		56	57	—	—	
Ferrara.....	232	244	1	—	Ascoli Piceno	16	9	—	—	
	703	781	—	—		75	73	—	—	
	935	1025	1	—		91	82	—	—	
Forl.....	45	40	1	—	Macerata.....	3	1	—	—	
	281	274	—	—		63	42	—	—	
	326	314	1	—		66	43	—	—	
Modena.....	40	39	—	—	Pesaro e Urbino	17	15	—	—	
	401	360	—	—		107	140	—	—	
	441	399	—	—		124	155	—	—	
Parma.....	63	40	—	—	<b>MARCHE</b>	41	31	—	—	
	103	81	1	—		296	306	—	—	
	166	121	1	—		337	337	—	—	
Piacenza.....	7	9	—	—	Perugia.....	12	5	—	—	
	28	24	—	—		135	111	—	—	
	35	33	—	—		147	126	—	—	
Ravenna.....	54	58	1	—	Terni.....	19	22	—	—	
	83	111	—	—		27	35	—	—	
	137	169	1	—		46	57	—	—	
Reggio nell'Emilia	37	40	—	—	<b>UMBRIA</b>	31	27	—	—	
	208	185	—	—		182	146	—	—	
	245	225	—	—		163	173	—	—	
<b>EMILIA</b>	611	581	3	—	Frosinone.....	—	—	—	—	
	2173	2149	1	—		110	118	—	—	
	2784	2730	4	—		110	118	—	—	
Arezzo.....	7	6	—	—	Rieti.....	4	9	—	—	
	62	47	—	—		16	22	—	—	
	69	53	—	—		20	31	—	—	
Firenze.....	43	32	—	—	Roma.....	293	276	—	—	
	77	72	—	—		175	184	—	—	
	120	104	—	—		468	460	—	—	
Grosseto.....	1	—	—	—	Viterbo.....	6	8	—	—	
	55	50	—	—		91	91	—	—	
	56	50	—	—		97	99	—	—	
Livorno.....	23	23	—	—	<b>LAZIO</b>	306	293	—	—	
	25	24	—	—		392	415	—	—	
	48	47	—	—		695	708	—	—	
Lucca.....	8	1	—	—	Aquila degli Abruzzi...	4	1	—	—	
	59	45	—	—		34	37	—	—	
	67	46	—	—		38	38	—	—	
Massa e Carrara	31	21	—	—	Campobasso.....	—	—	—	1	
	35	45	1	4		22	13	—	—	
	66	66	1	4		22	13	—	—	
Pisa.....	7	6	—	—	Chieti.....	—	—	—	—	
	58	58	—	—		23	25	—	—	
	65	64	—	—		23	25	—	—	
Pistoia.....	9	13	—	—	Pescara.....	8	7	—	—	
	39	37	—	—		17	15	—	—	
	48	50	—	—		25	22	—	—	

Segue TAVOLA VIII. — FIGLI NATURALI LEGITTIMATI DISTINTI PER SESSO, DURANTE L'ANNO 1929.  
Per Provincie, per Compartimenti e pel Regno.

PROVINCIE E COMPARTIMENTI	FIGLI NATURALI LEGITTIMATI				PROVINCIE E COMPARTIMENTI	FIGLI NATURALI LEGITTIMATI			
	Per susseguente matrimonio dei genitori		Per Decreto Reale			Per susseguente matrimonio dei genitori		Per Decreto Reale	
	M	F	M	F		M	F	M	F
CAPILUOGHI DI PROVINCIA E COMPLESSO DEGLI ALTRI COMUNI					CAPILUOGHI DI PROVINCIA E COMPLESSO DEGLI ALTRI COMUNI				
Teramo.....	2	—	—	—	Reggio di Calabria.....	17	16	—	—
capoluogo di Provincia	20	17	—	—	capoluogo di Provincia	22	16	—	—
altri Comuni .....	22	17	—	—	altri Comuni .....	39	32	—	—
Totale.....	42	34	—	—	Totale.....	76	68	—	—
ABRUZZI E MOLISE	14	8	1	—	CALABRIE.....	29	27	—	—
capiluoghi di Provincia....	118	107	—	—	capiluoghi di Provincia....	147	119	—	1
altri Comuni .....	130	115	1	—	altri Comuni .....	176	146	—	1
Totale.....	248	222	1	—	Totale.....	323	265	—	2
Avellino.....	6	3	—	—	Agrigento.....	—	—	—	—
capoluogo di Provincia	63	45	—	—	capoluogo di Provincia	24	21	—	—
altri Comuni .....	69	48	—	—	altri Comuni .....	24	21	—	—
Totale.....	132	93	—	—	Totale.....	48	42	—	—
Benevento.....	18	15	—	—	Caltanissetta.....	5	1	—	—
capoluogo di Provincia	18	15	—	—	capoluogo di Provincia	8	11	—	1
altri Comuni .....	18	15	—	—	altri Comuni .....	13	12	—	1
Totale.....	36	30	—	—	Totale.....	21	23	—	2
Napoli.....	111	104	—	—	Catania.....	42	19	—	—
capoluogo di Provincia	86	82	—	—	capoluogo di Provincia	64	58	—	—
altri Comuni .....	197	186	—	—	altri Comuni .....	106	72	—	—
Totale.....	383	368	—	—	Totale.....	170	130	—	—
Salerno.....	5	4	—	—	Enna.....	—	2	—	—
capoluogo di Provincia	34	25	1	—	capoluogo di Provincia	13	13	—	—
altri Comuni .....	39	29	1	—	altri Comuni .....	13	15	—	—
Totale.....	73	54	2	—	Totale.....	26	28	—	—
CAMPANIA.....	122	111	—	—	Messina.....	34	34	—	—
capiluoghi di Provincia....	201	167	1	—	capoluogo di Provincia	83	72	—	2
altri Comuni .....	323	278	1	—	altri Comuni .....	117	106	—	2
Totale.....	524	445	2	—	Totale.....	190	178	—	4
Bari delle Puglie	43	45	—	—	Palermo.....	70	72	—	—
capoluogo di Provincia	67	52	—	1	capoluogo di Provincia	40	56	—	—
altri Comuni .....	110	97	—	1	altri Comuni .....	110	128	—	—
Totale.....	177	149	—	2	Totale.....	250	284	—	—
Brindisi.....	12	16	—	—	Ragusa.....	—	—	—	—
capoluogo di Provincia	13	8	—	—	capoluogo di Provincia	7	5	—	—
altri Comuni .....	25	24	—	—	altri Comuni .....	7	5	—	—
Totale.....	38	32	—	—	Totale.....	14	10	—	—
Foggia.....	19	10	—	—	Siracusa.....	—	—	—	—
capoluogo di Provincia	32	45	—	—	capoluogo di Provincia	36	37	—	1
altri Comuni .....	51	55	—	—	altri Comuni .....	36	37	—	1
Totale.....	83	100	—	—	Totale.....	72	74	—	2
Lecce.....	10	10	—	—	Trapani.....	6	1	—	—
capoluogo di Provincia	50	43	—	—	capoluogo di Provincia	25	22	—	—
altri Comuni .....	60	53	—	—	altri Comuni .....	31	23	—	—
Totale.....	110	96	—	—	Totale.....	56	45	—	—
Taranto.....	30	34	—	—	SICILIA.....	157	129	—	—
capoluogo di Provincia	15	11	—	—	capiluoghi di Provincia....	300	290	—	4
altri Comuni .....	45	45	—	—	altri Comuni .....	457	419	—	4
Totale.....	60	60	—	—	Totale.....	757	709	—	8
PUGLIE.....	114	115	—	—	Cagliari.....	42	42	—	—
capiluoghi di Provincia....	177	159	—	1	capoluogo di Provincia	53	59	—	—
altri Comuni .....	291	274	—	1	altri Comuni .....	95	101	—	—
Totale.....	468	433	—	2	Totale.....	148	160	—	—
Matera.....	—	1	—	—	Nuoro.....	6	—	—	—
capoluogo di Provincia	11	7	—	—	capoluogo di Provincia	22	27	—	—
altri Comuni .....	11	8	—	—	altri Comuni .....	28	27	—	—
Totale.....	22	15	—	—	Totale.....	50	54	—	—
Potenza.....	—	2	—	—	Sassari.....	12	12	—	—
capoluogo di Provincia	19	20	—	1	capoluogo di Provincia	43	40	—	—
altri Comuni .....	19	22	—	1	altri Comuni .....	55	52	—	—
Totale.....	38	42	—	2	Totale.....	98	92	—	—
BASILICATA.....	—	3	—	—	SARDEGNA.....	60	54	—	—
capiluoghi di Provincia....	30	27	—	1	capiluoghi di Provincia....	118	126	—	—
altri Comuni .....	30	30	—	1	altri Comuni .....	178	180	—	—
Totale.....	60	57	—	2	Totale.....	296	306	—	—
Catanzaro.....	5	5	—	—	REGNO.....	2 653	2 456	9	6
capoluogo di Provincia	88	69	—	1	capiluoghi di Provincia....	7 771	7 595	5	14
altri Comuni .....	93	74	—	1	altri Comuni .....	10 424	10 051	14	20
Totale.....	181	143	—	2	Totale.....	18 195	17 651	23	30
Cosenza.....	7	6	—	—					
capoluogo di Provincia	37	34	—	—					
altri Comuni .....	44	40	—	—					
Totale.....	81	74	—	—					

TAVOLA IX \*

**Morti durante l'anno 1929, classificati secondo il luogo ove avvenne la morte  
e secondo la dimora stabile o occasionale.**

*(Cifre assolute).*

Per Compartimenti e per il Regno, con distinzione fra Comuni capiluoghi di Provincia, ex-capiluoghi di Circondario, e Comuni non capiluoghi che contavano non meno di 20 000 abitanti presenti al censimento del 1° dicembre 1921, e fra il complesso dei rimanenti Comuni.

TAVOLA IX. — MORTI, DURANTE L'ANNO 1929, CLASSIFICATI SECONDO IL LUOGO OVE AVVENNE LA MORTE ZIONE FRA COMUNI CAPILUOGHI DI PROVINCIA, EX CAPILUOGHI DI CIRCONDARIO E COMUNI NON CAPI FRA IL COMPLESSO DEI RIMANENTI COMUNI.

a) *Dimora stabile.* — b) *Dimora*

LUOGO OVE AVVENNE LA MORTE	PIEMONTE			LIGURIA			
	Comuni capiluoghi, ex-capi-luoghi, e Comuni con non meno di 20.000 abitanti	Altri Comuni	Totale	Comuni capiluoghi, ex-capi-luoghi, e Comuni con non meno di 20.000 abitanti	Altri Comuni	Totale	
A domicilio . . . . .	a) . . . . .	9 155	31 738	40 893	6 988	6 738	13 726
	b) . . . . .	309	1 161	1 470	259	320	579
	c) . . . . .	71	149	220	43	52	95
	<b>Totale . . .</b>	<b>9 535</b>	<b>33 048</b>	<b>42 583</b>	<b>7 290</b>	<b>7 110</b>	<b>14 400</b>
Ospedali, manicomi, case di salute, maternità, lazzaretti.	a) . . . . .	4 378	1 542	5 920	3 133	353	3 486
	b) . . . . .	1 802	546	2 348	520	211	731
	c) . . . . .	210	19	229	49	26	75
	<b>Totale . . .</b>	<b>6 390</b>	<b>2 107</b>	<b>8 497</b>	<b>3 702</b>	<b>590</b>	<b>4 292</b>
Brefotrofi . . . . .	a) . . . . .	101	1	102	14	—	14
	b) . . . . .	5	19	24	1	—	1
	c) . . . . .	3	—	3	1	—	1
	<b>Totale . . .</b>	<b>109</b>	<b>20</b>	<b>129</b>	<b>16</b>	<b>—</b>	<b>16</b>
Ospizi di carità, ricoveri mendicizia, orfanotrofi, ricoveri in genere.	a) . . . . .	841	209	1 050	225	15	240
	b) . . . . .	47	76	123	11	4	15
	c) . . . . .	4	4	8	—	—	—
	<b>Totale . . .</b>	<b>892</b>	<b>289</b>	<b>1 181</b>	<b>236</b>	<b>19</b>	<b>255</b>
Carceri . . . . .	a) . . . . .	3	2	5	4	—	4
	b) . . . . .	17	—	17	2	1	3
	c) . . . . .	2	—	2	—	—	—
	<b>Totale . . .</b>	<b>22</b>	<b>2</b>	<b>24</b>	<b>6</b>	<b>1</b>	<b>7</b>
Altri luoghi (caserme, alberghi, collegi, conventi, luoghi aperti)	a) . . . . .	268	402	670	87	75	162
	b) . . . . .	58	159	217	20	31	51
	c) . . . . .	11	8	19	6	2	8
	<b>Totale . . .</b>	<b>337</b>	<b>569</b>	<b>906</b>	<b>113</b>	<b>108</b>	<b>221</b>
Luogo non indicato . . . . .	a) . . . . .	1	4	5	10	—	10
	b) . . . . .	—	—	—	—	—	—
	c) . . . . .	—	—	—	1	—	1
	<b>Totale . . .</b>	<b>1</b>	<b>4</b>	<b>5</b>	<b>11</b>	<b>—</b>	<b>11</b>
<b>Totale dei morti . . . . .</b>	a) . . . . .	<b>14 747</b>	<b>33 898</b>	<b>48 645</b>	<b>10 461</b>	<b>7 181</b>	<b>17 642</b>
	b) . . . . .	<b>2 238</b>	<b>1 961</b>	<b>4 199</b>	<b>813</b>	<b>567</b>	<b>1 380</b>
	c) . . . . .	<b>301</b>	<b>180</b>	<b>481</b>	<b>100</b>	<b>80</b>	<b>180</b>
<b>TOTALE GENERALE . . .</b>	<b>17 286</b>	<b>36 039</b>	<b>53 325</b>	<b>11 374</b>	<b>7 828</b>	<b>19 202</b>	

È SECONDO LA DIMORA STABILE O OCCASIONALE, IN CIASCUN COMPARTIMENTO E NEL REGNO, CON DISTIN. LUOGHI CHE CONTAVANO NON MENO DI 20000 ABITANTI PRESENTI AL CENSIMENTO DEL 1° DICEMBRE 1921, E occasionale. — c) Dimora non indicata.

LOMBARDIA			VENEZIA TRIDENTINA			VENETO			VENEZIA GIULIA E ZARA		
Comuni capiluoghi, ex-capiluoghi, e Comuni con non meno di 20.000 abitanti	Altri Comuni	Totale	Comuni capiluoghi, ex-capiluoghi, e Comuni con non meno di 20.000 abitanti	Altri Comuni	Totale	Comuni capiluoghi, ex-capiluoghi, e Comuni con non meno di 20.000 abitanti	Altri Comuni	Totale	Comuni capiluoghi, ex-capiluoghi, e Comuni con non meno di 20.000 abitanti	Altri Comuni	Totale
14 592	53 767	68 359	1 640	6 978	8 618	8 581	38 710	47 291	4 270	7 118	11 388
754	2 086	2 840	123	235	358	339	971	1 310	94	111	205
43	514	557	6	22	28	29	233	262	19	32	51
<b>15 389</b>	<b>56 367</b>	<b>71 756</b>	<b>1 769</b>	<b>7 235</b>	<b>9 004</b>	<b>8 949</b>	<b>39 914</b>	<b>48 863</b>	<b>4 383</b>	<b>7 261</b>	<b>11 644</b>
6 951	2 688	9 634	541	274	815	4 306	1 984	6 390	2 458	132	2 590
3 206	2 012	5 218	413	238	651	2 444	2 408	4 852	687	91	778
36	62	98	8	1	9	33	27	60	7	2	9
<b>10 193</b>	<b>4 757</b>	<b>14 950</b>	<b>962</b>	<b>513</b>	<b>1 475</b>	<b>6 873</b>	<b>4 419</b>	<b>11 292</b>	<b>3 151</b>	<b>225</b>	<b>3 377</b>
125	1	126	—	—	—	72	1	73	3	—	3
42	—	42	1	—	1	27	—	27	—	—	—
—	—	—	—	—	—	1	—	1	—	—	—
<b>167</b>	<b>1</b>	<b>168</b>	<b>1</b>	<b>—</b>	<b>1</b>	<b>100</b>	<b>1</b>	<b>101</b>	<b>3</b>	<b>—</b>	<b>3</b>
1 236	436	1 672	36	96	134	797	259	1 056	91	52	143
51	332	383	2	28	30	75	229	304	5	9	14
4	7	11	—	—	—	2	3	5	—	—	—
<b>1 291</b>	<b>775</b>	<b>2 066</b>	<b>38</b>	<b>126</b>	<b>164</b>	<b>874</b>	<b>491</b>	<b>1 365</b>	<b>96</b>	<b>61</b>	<b>157</b>
1	—	1	—	—	—	3	—	3	5	2	7
2	3	5	1	—	1	10	1	11	7	1	8
—	—	—	—	—	—	—	—	—	—	—	—
3	3	6	1	—	1	13	1	14	12	3	15
221	423	644	30	78	108	152	290	451	71	59	130
98	251	344	11	54	65	65	120	185	43	42	90
4	16	20	—	—	—	4	1	5	1	1	2
<b>318</b>	<b>690</b>	<b>1 008</b>	<b>41</b>	<b>132</b>	<b>173</b>	<b>221</b>	<b>420</b>	<b>641</b>	<b>120</b>	<b>102</b>	<b>222</b>
1	—	1	—	—	—	1	2	3	6	2	8
—	—	—	—	—	—	1	—	1	—	—	—
—	—	—	—	—	—	—	—	—	—	—	—
1	—	1	—	—	—	2	2	4	6	2	8
<b>23 127</b>	<b>57 310</b>	<b>80 437</b>	<b>2 247</b>	<b>7 428</b>	<b>9 675</b>	<b>14 002</b>	<b>41 255</b>	<b>55 257</b>	<b>6 904</b>	<b>7 365</b>	<b>14 269</b>
4 148	4 684	8 832	551	555	1 106	2 961	3 729	6 690	841	254	1 095
87	599	686	14	23	37	69	264	333	27	35	62
<b>27 362</b>	<b>62 593</b>	<b>89 955</b>	<b>2 812</b>	<b>8 006</b>	<b>10 818</b>	<b>17 032</b>	<b>45 248</b>	<b>62 280</b>	<b>7 772</b>	<b>7 654</b>	<b>15 426</b>

*Segue* TAVOLA IX. — MORTI, DURANTE L'ANNO 1929, CLASSIFICATI SECONDO IL LUOGO OVE AVVENNE LA DISTINZIONE FRA COMUNI CAPILUOGHI DI PROVINCIA, EX-CAPILUOGHI DI CIRCONDARIO E COMUNI NON E FRA IL COMPLESSO DEI RIMANENTI COMUNI.

a) *Dimora stabile.* — b) *Dimora*

LUOGO OVE AVVENNE LA MORTE	EMILIA			TOSCANA			MARCHE		
	Comuni capiluoghi, ex-capiluoghi, e Comuni con non meno di 20.000 abitanti	Altri Comuni	Totale	Comuni capiluoghi, ex-capiluoghi, e Comuni con non meno di 20.000 abitanti	Altri Comuni	Totale	Comuni capiluoghi, ex-capiluoghi, e Comuni con non meno di 20.000 abitanti	Altri Comuni	Totale
A domicilio . . . . .	a) . . . . . 12 653	23 165	35 818	13 226	19 000	32 226	4 061	11 758	15 819
	b) . . . . . 446	719	1 165	503	625	1 128	92	233	325
	c) . . . . . 149	161	310	45	220	265	5	91	96
<b>Totale . . . . .</b>	<b>13 248</b>	<b>24 045</b>	<b>37 293</b>	<b>13 774</b>	<b>19 845</b>	<b>33 619</b>	<b>4 158</b>	<b>12 082</b>	<b>16 240</b>
Ospedali, manicomi, case di salute, maternità, lazzaretti.	a) . . . . . 4 451	1 422	5 873	3 479	1 449	4 928	979	594	1 573
	b) . . . . . 1 809	675	2 484	2 156	678	2 834	395	90	485
	c) . . . . . 292	31	323	62	38	100	1	2	3
<b>Totale . . . . .</b>	<b>6 552</b>	<b>2 128</b>	<b>8 680</b>	<b>5 697</b>	<b>2 165</b>	<b>7 862</b>	<b>1 375</b>	<b>686</b>	<b>2 061</b>
Brefotrofi . . . . .	a) . . . . . 61	2	63	56	—	56	51	1	52
	b) . . . . . 16	—	16	19	1	20	2	—	2
	c) . . . . . 8	—	8	2	—	2	—	—	—
<b>Totale . . . . .</b>	<b>85</b>	<b>2</b>	<b>87</b>	<b>77</b>	<b>1</b>	<b>78</b>	<b>53</b>	<b>1</b>	<b>54</b>
Ospizi di carità, ricoveri mendicanti, orfanotrofi, ricoveri in genere.	a) . . . . . 711	221	932	371	53	424	180	181	311
	b) . . . . . 123	97	220	65	30	95	16	6	22
	c) . . . . . 7	1	8	—	—	—	—	1	1
<b>Totale . . . . .</b>	<b>841</b>	<b>319</b>	<b>1 160</b>	<b>436</b>	<b>83</b>	<b>519</b>	<b>196</b>	<b>188</b>	<b>334</b>
Carceri . . . . .	a) . . . . . 4	1	5	3	26	29	1	—	1
	b) . . . . . 8	5	13	5	2	7	5	—	5
	c) . . . . . 1	1	2	—	—	—	—	—	—
<b>Totale . . . . .</b>	<b>13</b>	<b>7</b>	<b>20</b>	<b>8</b>	<b>28</b>	<b>36</b>	<b>6</b>	<b>—</b>	<b>6</b>
Altri luoghi, caserme, alberghi, collegi, conventi, luoghi aperti.	a) . . . . . 168	203	371	201	247	448	40	124	164
	b) . . . . . 55	53	113	54	63	117	7	24	81
	c) . . . . . 8	8	16	2	3	5	—	—	—
<b>Totale . . . . .</b>	<b>231</b>	<b>269</b>	<b>500</b>	<b>257</b>	<b>313</b>	<b>570</b>	<b>47</b>	<b>148</b>	<b>195</b>
Luogo non indicato . . . . .	a) . . . . . 5	2	7	—	3	3	—	6	6
	b) . . . . . —	—	—	—	—	—	—	—	—
	c) . . . . . —	2	2	—	—	—	—	—	—
<b>Totale . . . . .</b>	<b>5</b>	<b>4</b>	<b>9</b>	<b>—</b>	<b>3</b>	<b>3</b>	<b>—</b>	<b>6</b>	<b>6</b>
<b>Totale dei morti . . . . .</b>	<b>a) . . . . . 18 053</b>	<b>25 016</b>	<b>43 069</b>	<b>17 336</b>	<b>20 778</b>	<b>38 114</b>	<b>5 812</b>	<b>12 614</b>	<b>17 926</b>
	<b>b) . . . . . 2 457</b>	<b>1 554</b>	<b>4 011</b>	<b>2 802</b>	<b>1 399</b>	<b>4 201</b>	<b>517</b>	<b>353</b>	<b>870</b>
	<b>c) . . . . . 465</b>	<b>204</b>	<b>669</b>	<b>111</b>	<b>261</b>	<b>372</b>	<b>6</b>	<b>94</b>	<b>100</b>
<b>TOTALE GENERALE . . . . .</b>	<b>20 975</b>	<b>26 774</b>	<b>47 749</b>	<b>20 249</b>	<b>22 438</b>	<b>42 687</b>	<b>5 835</b>	<b>13 061</b>	<b>18 896</b>

MORTE E SECONDO LA DIMORA STABILE O OCCASIONALE, IN CIASCUN COMPARTIMENTO E NEL REGNO, CON  
CAPILUOGHI CHE CONTAVANO NON MENO DI 20000 ABITANTI PRESENTI AL CENSIMENTO DEL 1° DICEMBRE 1921,

*occasionale. — c) Dimora non indicata.*

UMBRIA			LAZIO			ABRUZZI E MOLISE			CAMPANIA		
Comuni capiluoghi, ex-capiluoghi, e Comuni con non meno di 20.000 abitanti	Altri Comuni	Totale	Comuni capiluoghi, ex-capiluoghi, e Comuni con non meno di 20.000 abitanti	Altri Comuni	Totale	Comuni capiluoghi, ex-capiluoghi, e Comuni con non meno di 20.000 abitanti	Altri Comuni	Totale	Comuni capiluoghi, ex-capiluoghi, e Comuni con non meno di 20.000 abitanti	Altri Comuni	Totale
3 532	5 336	8 918	8.494	17 097	25 591	4 012	20 786	24 793	24 718	34 370	59 088
87	116	203	828	672	1 500	109	354	463	267	488	750
5	12	17	7	25	32	32	180	162	777	139	916
3 674	5 464	9 138	9 329	17 794	27 123	4 153	21 270	25 423	25 762	34 992	60 754
746	249	995	4 316	658	4 974	284	62	346	2 550	362	2.912
273	50	323	1 733	334	2 117	311	15	326	1 178	78	1 256
1	—	1	5	6	11	—	—	—	278	1	279
1 020	299	1 319	6 104	998	7 102	595	77	672	4 006	441	4 447
20	46	66	122	—	122	132	—	132	347	—	347
4	—	4	7	1	8	7	—	7	6	—	6
1	—	1	—	—	—	—	—	—	29	—	29
25	46	71	129	1	130	139	—	139	382	—	382
82	37	119	337	72	409	58	17	75	210	129	339
39	7	46	182	51	233	2	—	2	51	2	53
—	—	—	—	1	1	—	—	—	2	—	2
121	44	165	519	124	643	60	17	77	263	131	394
—	—	—	9	2	11	3	4	7	12	—	12
2	—	2	10	33	43	9	3	12	27	6	33
—	—	—	—	1	1	—	—	—	4	—	4
2	—	2	19	36	55	12	7	19	43	6	49
50	89	139	153	187	340	24	102	126	195	205	400
13	14	27	127	61	188	6	21	27	41	37	78
1	—	1	1	1	2	—	3	3	7	3	10
64	103	167	281	249	530	30	126	156	243	245	488
—	—	—	—	—	—	—	2	2	2	4	6
—	—	—	—	—	—	—	—	—	—	—	—
1	—	1	—	—	—	—	—	—	—	1	1
1	—	1	—	—	—	—	2	2	2	5	7
4 430	5 757	10 237	13 431	18 016	31 447	4 513	20 973	25 486	28 034	35 070	63 104
418	137	605	2 937	1 152	4 089	444	393	837	1 570	606	2 176
9	12	21	13	34	47	32	133	165	1 097	144	1 241
4 907	5 956	10 863	16 381	19 202	35 583	4 989	21 499	26 488	30 701	35 820	66 521



*Segue* TAVOLA IX. — MORTI, DURANTE L'ANNO 1929, CLASSIFICATI SECONDO IL LUOGO OVE AVVENNE LA DISTINZIONE FRA COMUNI CAPILUOGHI DI PROVINCIA, EX-CAPILUOGHI DI CIRCONDARIO E COMUNI NON E FRA IL COMPLESSO DEI RIMANENTI COMUNI.

a) *Dimora stabile.* — b) *Dimora*

LUOGO OVE AVVENNE LA MORTE	PUGLIE			BASILICATA			
	Comuni capiluoghi, ex-capiluoghi, e Comuni con non meno di 20.000 abitanti	Altri Comuni	Totale	Comuni capiluoghi, ex-capiluoghi, e Comuni con non meno di 20.000 abitanti	Altri Comuni	Totale	
A domicilio . . . . .	a) . . . . .	18.906	23.832	42.738	1.012	8.359	9.371
	b) . . . . .	221	390	551	23	102	125
	c) . . . . .	202	388	540	7	23	30
	<b>Totale . . . . .</b>	<b>19.329</b>	<b>24.500</b>	<b>43.829</b>	<b>1.042</b>	<b>8.484</b>	<b>9.526</b>
Ospedali, manicomi, case di salute, maternità, lazzaretti.	a) . . . . .	571	204	775	31	20	51
	b) . . . . .	311	29	340	38	3	41
	c) . . . . .	11	2	13	1	—	1
	<b>Totale . . . . .</b>	<b>893</b>	<b>235</b>	<b>1.128</b>	<b>70</b>	<b>23</b>	<b>93</b>
Brefotrofi . . . . .	a) . . . . .	37	2	39	—	—	—
	b) . . . . .	8	—	8	—	—	—
	c) . . . . .	6	—	6	—	—	—
	<b>Totale . . . . .</b>	<b>51</b>	<b>2</b>	<b>53</b>	<b>—</b>	<b>—</b>	<b>—</b>
Ospizi di carità, ricoveri mendicizia, orfanotrofi, ricoveri in genere.	a) . . . . .	138	84	222	3	10	13
	b) . . . . .	18	2	20	2	—	2
	c) . . . . .	1	3	4	—	—	—
	<b>Totale . . . . .</b>	<b>157</b>	<b>89</b>	<b>246</b>	<b>5</b>	<b>10</b>	<b>15</b>
Carceri . . . . .	a) . . . . .	3	—	3	—	—	—
	b) . . . . .	12	14	26	1	—	1
	c) . . . . .	—	—	—	—	—	—
	<b>Totale . . . . .</b>	<b>15</b>	<b>14</b>	<b>29</b>	<b>1</b>	<b>—</b>	<b>1</b>
Altri luoghi, caserme, alberghi, collegi, conventi, luoghi aperti.	a) . . . . .	76	146	222	5	47	52
	b) . . . . .	25	20	45	4	15	19
	c) . . . . .	4	4	8	—	—	—
	<b>Totale . . . . .</b>	<b>105</b>	<b>170</b>	<b>275</b>	<b>9</b>	<b>62</b>	<b>71</b>
Luogo non indicato . . . . .	a) . . . . .	—	6	6	—	—	—
	b) . . . . .	—	—	—	—	—	—
	c) . . . . .	—	—	—	—	—	—
	<b>Totale . . . . .</b>	<b>—</b>	<b>6</b>	<b>6</b>	<b>—</b>	<b>—</b>	<b>—</b>
<b>Totale dei morti . . . . .</b>	a) . . . . .	<b>19.731</b>	<b>24.274</b>	<b>44.065</b>	<b>1.051</b>	<b>8.436</b>	<b>9.487</b>
	b) . . . . .	<b>595</b>	<b>395</b>	<b>990</b>	<b>68</b>	<b>120</b>	<b>188</b>
	c) . . . . .	<b>224</b>	<b>347</b>	<b>571</b>	<b>8</b>	<b>23</b>	<b>31</b>
	<b>TOTALE GENERALE . . . . .</b>	<b>20.550</b>	<b>25.016</b>	<b>45.566</b>	<b>1.127</b>	<b>8.579</b>	<b>9.706</b>



MORTE E SECONDO LA DIMORA STABILE O OCCASIONALE, IN CIASCUN COMPARTIMENTO E NEL REGNO, CON CAPILUOGHI CHE CONTAVANO NON MENO DI 20000 ABITANTI PRESENTI AL CENSIMENTO DEL 1° DICEMBRE 1921,

occasionale. — c) Dimora non indicata.

CALABRIE			SICILIA			SARDEGNA			REGNO		
Comuni capiluoghi, ex-capiluoghi, e Comuni con non meno di 20.000 abitanti	Altri Comuni	Totale	Comuni capiluoghi, ex-capiluoghi, e Comuni con non meno di 20.000 abitanti	Altri Comuni	Totale	Comuni capiluoghi, ex-capiluoghi, e Comuni con non meno di 20.000 abitanti	Altri Comuni	Totale	Comuni capiluoghi, ex-capiluoghi, e Comuni con non meno di 20.000 abitanti	Altri Comuni	Totale
4 761	20 884	25 645	32 182	30 896	63 078	2 780	11 405	14 185	175 613	371 937	547 550
103	381	484	416	470	886	56	248	304	5 029	9 617	14 646
36	266	302	426	393	819	14	166	180	1 916	2 966	4 882
4 900	21 531	26 431	33 024	31 759	64 783	2 850	11 819	14 669	182 558	384 520	567 078
241	279	520	2 157	187	2 344	400	24	424	42 062	12 478	54 540
115	18	133	675	19	694	294	15	309	18 410	7 510	25 920
3	—	3	89	4	93	5	—	5	1 091	221	1 312
359	297	656	2 921	210	3 131	699	39	738	61 563	20 209	81 772
66	2	68	221	1	222	13	1	14	1 441	53	1 499
16	—	16	34	—	34	1	—	1	196	21	217
6	—	6	11	—	11	—	—	—	68	—	68
88	2	90	266	1	267	14	1	15	1 705	79	1 784
55	10	65	321	48	369	36	6	42	5 728	1 887	7 615
5	—	5	15	2	17	2	1	3	711	876	1 587
—	—	—	6	—	6	—	—	—	26	20	46
60	10	70	342	50	392	38	7	45	6 465	2 783	9 248
9	—	9	18	2	20	9	2	11	87	41	128
8	1	9	23	2	25	5	6	11	154	78	232
—	—	—	1	—	1	—	—	—	8	2	10
17	1	18	42	4	46	14	8	22	249	121	370
30	98	128	208	173	381	44	84	128	2 023	3 041	5 064
4	24	28	30	32	62	10	27	37	671	1 053	1 724
—	—	—	1	5	6	2	1	3	52	56	108
34	122	156	239	210	449	56	112	168	2 746	4 150	6 896
—	—	—	6	4	10	—	1	1	32	36	68
—	—	—	1	—	1	—	—	—	2	—	2
—	—	—	—	—	—	—	—	—	2	3	5
—	—	—	7	4	11	—	1	1	36	39	75
5 162	21 273	26 435	35 113	31 311	66 424	3 282	11 523	14 805	226 986	389 478	616 464
251	424	675	1 194	525	1 719	368	297	665	25 173	19 155	44 328
45	266	311	534	402	936	21	167	188	3 163	3 268	6 431
5 458	21 963	27 421	36 841	32 238	69 079	3 671	11 987	15 658	255 322	411 901	667 223




TAVOLA X.

**Morti, durante l'anno 1929, classificati secondo il sesso e lo stato civile.**

*(Cifre assolute)*

Per Compartimenti e pel Regno, con distinzione fra capiluoghi di Provincia ed altri Comuni

---

TAVOLA X. — MORTI, DURANTE L'ANNO 1929, CLASSIFICATE SECONDO IL SESSO E LO STATO CIVILE.  
Per Compartimenti e pel Regno.

COMPARTIMENTI — COMPLESSO DEI CAPILUOGHI DI PROVINCIA E DEGLI ALTRI COMUNI		STATO CIVILE DEI MORTI														
		MASCHI							FEMMINE							
		Celibi		Contingati	Vedovi	Divorziati	Di stato civile ignoto	TOTALE	Nubili		Contingate	Vedove	Divorziate	Di stato civile ignoto	TOTALE	
		Sotto i 15 anni	Da 15 anni in su						Sotto i 15 anni	Da 15 anni in su						
Piemonte...	capiluoghi di Prov.	935	1 432	2 814	1 038	—	27	6 348	841	1 403	1 748	2 241	2	8	6 248	
	altri Comuni	4 279	3 423	8 607	4 728	—	34	21 076	3 311	3 180	5 372	7 790	1	21	19 655	
	Totale	5 214	4 855	11 421	5 816	—	61	27 424	4 152	4 583	7 120	10 031	3	29	25 903	
Liguria.....	capiluoghi di Prov.	832	1 204	2 334	931	1	46	5 500	690	1 043	1 495	1 783	—	1	13	5 030
	altri Comuni	840	826	1 800	936	—	7	4 459	695	663	1 204	1 642	—	—	4	4 213
	Totale	1 722	2 030	4 134	1 967	1	53	9 959	1 385	1 716	2 699	3 425	—	1	17	9 243
Lombardia..	capiluoghi di Prov.	2 238	2 036	4 676	1 692	—	15	10 707	1 777	1 900	2 732	3 458	—	—	4	9 931
	altri Comuni	13 740	4 323	11 472	5 973	3	33	36 049	11 891	4 508	7 436	9 378	—	7	33 268	
	Totale	15 978	6 314	16 148	7 665	3	48	46 756	13 668	6 408	10 268	12 846	—	11	43 199	
Venezia Tri- dentina	capiluoghi di Prov.	162	133	248	100	—	—	648	114	141	182	203	—	—	6	637
	altri Comuni	1 495	954	1 515	889	—	3	4 836	1 224	945	1 021	1 503	—	—	6	4 699
	Totale	1 657	1 092	1 763	989	—	3	5 484	1 338	1 086	1 203	1 703	—	—	6	5 336
Veneto.....	capiluoghi di Prov.	1 760	1 375	2 552	1 090	—	11	6 783	1 391	1 345	1 623	2 025	—	—	4	6 388
	altri Comuni	9 544	2 923	8 130	4 443	—	24	25 120	7 973	2 633	5 884	7 440	—	14	23 984	
	Totale	11 304	4 301	10 732	5 533	—	35	31 903	9 369	4 013	7 507	9 465	—	18	30 372	
Venezia Giu- lia e Zara	capiluoghi di Prov.	749	721	1 517	503	2	8	3 505	675	591	818	1 041	—	—	3	1 255
	altri Comuni	1 510	634	1 539	930	—	14	4 677	1 345	454	1 003	1 307	—	—	4	4 119
	Totale	2 259	1 355	3 106	1 433	2	22	8 182	2 020	1 045	1 826	2 348	—	—	7	7 244
Emilia.....	capiluoghi di Prov.	1 312	1 423	2 739	1 176	—	10	6 720	1 075	1 255	1 762	2 246	—	—	7	6 346
	altri Comuni	5 616	2 622	6 507	3 553	1	23	19 322	4 811	1 852	4 307	5 375	—	16	16 351	
	Totale	6 928	4 045	9 306	4 729	1	33	25 042	5 886	3 107	6 069	7 621	—	23	22 707	
Toscana.....	capiluoghi di Prov.	1 121	1 333	3 029	1 443	—	6	7 002	1 071	1 272	1 953	2 535	—	—	1	6 838
	altri Comuni	3 325	2 181	6 216	3 509	—	27	15 233	2 817	1 449	4 339	4 936	—	8	13 609	
	Totale	4 446	3 559	9 245	4 957	—	33	22 240	3 888	2 721	6 327	7 501	—	9	20 447	
Marche.....	capiluoghi di Prov.	334	253	607	270	—	—	1 514	322	245	402	551	—	—	1	1 530
	altri Comuni	2 403	843	3 136	1 653	—	22	8 060	2 150	810	2 244	2 535	—	3	7 792	
	Totale	2 737	1 099	3 743	1 923	—	22	9 574	2 472	1 055	2 646	3 146	—	3	9 322	
Umbria.....	capiluoghi di Prov.	237	192	503	230	—	—	1 168	225	121	318	343	—	—	—	—
	altri Comuni	1 313	653	1 705	940	—	1	4 614	1 213	406	1 159	1 294	—	—	2	4 074
	Totale	1 550	847	2 214	1 170	—	1	5 782	1 438	527	1 477	1 637	—	—	2	5 081
Lazio.....	capiluoghi di Prov.	2 314	1 416	2 833	1 100	—	53	7 763	1 931	1 171	1 860	2 086	—	—	36	7 034
	altri Comuni	4 073	1 130	3 653	1 843	—	14	10 730	3 398	829	2 532	2 915	—	11	10 003	
	Totale	6 387	2 546	6 543	2 943	—	67	18 496	5 397	2 000	4 412	5 001	—	47	17 037	
Abruzzi e Molise	capiluoghi di Prov.	437	203	625	264	—	3	1 537	454	174	445	427	—	—	4	1 504
	altri Comuni	4 343	332	4 143	2 193	1	21	11 547	3 847	917	3 403	3 673	—	7	11 850	
	Totale	4 835	1 040	4 771	2 450	1	27	13 134	4 301	1 091	3 857	4 100	—	11	13 354	
Campania..	capiluoghi di Prov.	3 230	1 329	3 140	1 323	1	323	9 343	2 342	1 367	2 220	2 402	1	330	9 162	
	altri Comuni	10 739	2 031	7 694	3 637	4	81	24 236	9 503	2 065	5 761	6 409	3	36	23 777	
	Totale	13 939	3 360	10 834	5 010	5	404	33 582	12 345	3 432	7 981	8 811	4	366	32 939	
Puglie.....	capiluoghi di Prov.	1 745	336	1 017	333	—	13	3 537	1 476	338	745	639	—	—	13	3 268
	altri Comuni	9 715	1 416	5 913	2 394	—	25	19 483	8 635	1 691	4 460	4 396	—	13	19 245	
	Totale	11 430	1 802	6 955	2 799	—	38	23 055	10 161	2 029	5 205	5 085	—	31	22 511	
Basilicata..	capiluoghi di Prov.	171	27	114	53	—	2	367	156	24	77	81	—	—	1	339
	altri Comuni	2 213	239	1 376	621	—	25	4 529	1 951	340	962	1 201	—	17	4 471	
	Totale	2 389	316	1 490	674	—	27	4 896	2 107	364	1 039	1 282	—	18	4 810	
Calabria....	capiluoghi di Prov.	723	193	573	239	—	3	1 741	726	186	373	392	—	—	3	1 630
	altri Comuni	5 151	999	4 151	1 609	—	42	11 952	4 712	1 163	2 386	3 330	—	6	12 043	
	Totale	5 874	1 197	4 729	1 848	—	45	13 693	5 438	1 349	3 209	3 722	—	9	13 728	
Sicilia.....	capiluoghi di Prov.	3 720	1 151	3 333	1 137	—	63	9 494	3 375	1 213	2 195	2 400	—	—	34	9 217
	altri Comuni	11 156	1 937	8 611	3 339	9	83	25 230	10 647	2 091	5 641	6 740	—	19	25 133	
	Totale	14 876	3 118	11 979	4 586	9	156	34 724	14 022	3 304	7 836	9 140	—	53	34 355	
Sardegna...	capiluoghi di Prov.	339	233	417	143	—	7	1 207	323	217	236	300	—	—	2	1 128
	altri Comuni	2 639	947	2 233	1 017	—	11	6 903	2 309	776	1595	1 738	—	—	2	6 420
	Totale	3 058	1 215	2 656	1 163	—	18	8 110	2 632	993	1 831	2 038	—	—	4	7 548
REGNO.....	capiluoghi di Prov.	22 539	15 205	33 307	13 291	4	595	81 991	19 484	14 018	21 289	25 220	6	465	80 460	
	altri Comuni	94 154	29 491	83 527	44 358	18	493	257 048	82 755	23 790	61 297	73 652	6	198	244 726	
	Totale	116 743	44 695	121 834	57 649	22	1 093	342 037	102 219	40 805	82 586	98 902	12	661	325 186	

TAVOLA XI.

Morti, nel 1929, classificati secondo l'età e il sesso.

(Cifre assolute)

Per Compartimenti e pel Regno, con distinzione, per il solo Regno,  
fra il complesso dei 92 capiluoghi di Provincia e quello degli altri Comuni.

Compartimento	Regno	92 Capiluoghi di Provincia	Altri Comuni
1	100	100	100
2	100	100	100
3	100	100	100
4	100	100	100
5	100	100	100
6	100	100	100
7	100	100	100
8	100	100	100
9	100	100	100
10	100	100	100
11	100	100	100
12	100	100	100
13	100	100	100
14	100	100	100
15	100	100	100
16	100	100	100
17	100	100	100
18	100	100	100
19	100	100	100
20	100	100	100
21	100	100	100
22	100	100	100
23	100	100	100
24	100	100	100
25	100	100	100
26	100	100	100
27	100	100	100
28	100	100	100
29	100	100	100
30	100	100	100
31	100	100	100
32	100	100	100
33	100	100	100
34	100	100	100
35	100	100	100
36	100	100	100
37	100	100	100
38	100	100	100
39	100	100	100
40	100	100	100
41	100	100	100
42	100	100	100
43	100	100	100
44	100	100	100
45	100	100	100
46	100	100	100
47	100	100	100
48	100	100	100
49	100	100	100
50	100	100	100
51	100	100	100
52	100	100	100
53	100	100	100
54	100	100	100
55	100	100	100
56	100	100	100
57	100	100	100
58	100	100	100
59	100	100	100
60	100	100	100
61	100	100	100
62	100	100	100
63	100	100	100
64	100	100	100
65	100	100	100
66	100	100	100
67	100	100	100
68	100	100	100
69	100	100	100
70	100	100	100
71	100	100	100
72	100	100	100
73	100	100	100
74	100	100	100
75	100	100	100
76	100	100	100
77	100	100	100
78	100	100	100
79	100	100	100
80	100	100	100
81	100	100	100
82	100	100	100
83	100	100	100
84	100	100	100
85	100	100	100
86	100	100	100
87	100	100	100
88	100	100	100
89	100	100	100
90	100	100	100
91	100	100	100
92	100	100	100
93	100	100	100
94	100	100	100
95	100	100	100
96	100	100	100
97	100	100	100
98	100	100	100
99	100	100	100
100	100	100	100

TAVOLA XI. — MORTI IN CIASCUN COMPARTIMENTO E NEL REGNO, NEL 1929,  
FRA IL COMPLESSO DEI 92 CAPILUOGHI

ETÀ DEI MORTI	PIEMONTE		LIGURIA		LOMBARDIA		VENEZIA TRIDENTINA		VENETO	
	Maschi	Femm.	Maschi	Femm.	Maschi	Femm.	Maschi	Femm.	Maschi	Femm.
Meno di 1 mese.....	1 324	1 014	455	364	3 301	2 602	375	297	2 605	2 066
Da 1 mese a meno di 1 anno ..	2 184	1 589	600	415	7 470	6 175	785	587	4 262	3 372
Di 1 anno .....	673	566	213	171	2 578	2 425	210	194	2 087	1 850
» 2 anni .....	228	219	94	69	733	626	56	69	701	624
» 3   » .....	157	129	64	63	397	405	38	41	359	331
» 4   » .....	125	101	44	42	289	274	37	28	250	227
» 5   » .....	77	87	38	35	211	197	29	29	182	155
» 6   » .....	73	76	40	49	176	157	20	14	174	133
» 7   » .....	84	58	34	25	159	128	26	19	127	125
» 8   » .....	69	59	31	27	145	100	19	14	109	93
» 9   » .....	56	56	19	27	113	91	22	13	108	86
Da 0 a 9 anni.....	5 050	3 954	1 632	1 237	15 572	13 180	1 623	1 305	10 964	9 067
Di 10 anni .....	30	30	17	15	67	67	5	8	48	36
» 11   » .....	31	31	13	16	58	69	8	5	57	41
» 12   » .....	37	34	18	17	53	69	4	3	60	47
» 13   » .....	54	37	19	24	110	105	5	5	80	65
» 14   » .....	62	66	23	26	118	178	12	12	95	113
» 15   » .....	67	100	31	30	160	203	14	22	106	124
» 16   » .....	74	101	39	39	188	211	19	21	114	129
» 17   » .....	95	97	41	46	228	258	26	24	136	123
» 18   » .....	131	144	41	52	267	272	22	27	185	175
» 19   » .....	139	128	57	44	244	267	33	29	171	162
Da 10 a 19 anni.....	720	768	299	309	1 493	1 699	148	156	1 052	1 020
Di 20 anni .....	184	158	67	55	225	237	26	29	150	153
» 21   » .....	171	142	50	63	250	270	39	30	194	184
» 22   » .....	146	140	54	65	257	296	34	21	162	203
» 23   » .....	153	160	65	53	245	291	27	35	158	181
» 24   » .....	152	138	56	63	240	270	21	25	160	196
» 25   » .....	136	146	69	55	263	254	30	39	161	175
» 26   » .....	154	164	43	65	232	250	34	24	172	154
» 27   » .....	122	131	54	50	233	254	26	27	165	192
» 28   » .....	140	138	63	70	251	238	39	33	160	151
» 29   » .....	124	165	63	58	229	234	30	36	156	149
Da 20 a 29 anni.....	1 482	1 482	584	602	2 425	2 644	306	299	1 638	1 738
Di 30 anni .....	148	115	49	53	237	244	29	30	144	144
» 31   » .....	133	145	52	43	209	243	26	25	119	166
» 32   » .....	146	139	51	61	242	241	27	29	135	178
» 33   » .....	115	107	61	46	210	214	23	32	149	146
» 34   » .....	135	125	51	58	223	226	33	32	124	161
» 35   » .....	129	125	63	51	215	202	35	31	156	153
» 36   » .....	137	124	71	57	219	180	27	34	136	146
» 37   » .....	128	145	58	62	230	213	22	30	121	142
» 38   » .....	168	152	77	52	265	233	24	33	127	144
» 39   » .....	149	148	72	67	225	210	30	35	123	139
Da 30 a 39 anni.....	1 388	1 325	605	550	2 280	2 206	276	311	1 339	1 519

CLASSIFICATI SECONDO L'ETÀ E IL SESSO, CON DISTINZIONE, PER IL SOLO REGNO,  
DI PROVINCIA E DEGLI ALTRI COMUNI.

VENEZIA GIULIA E ZARA		EMILIA		TOSCANA		MARCHE		UMBRIA		LAZIO	
Maschi	Femm.	Maschi	Femm.	Maschi	Femm.	Maschi	Femm.	Maschi	Femm.	Maschi	Femm.
554	491	2 117	1 685	1 325	1 131	772	748	430	381	1 286	1 002
880	794	2 423	1 967	1 406	1 162	964	802	552	487	2 090	1 721
326	305	994	903	658	571	480	437	244	252	1 306	1 229
132	141	364	314	262	241	168	126	94	85	526	474
79	70	219	207	146	145	99	70	70	49	293	265
57	62	145	163	120	119	53	73	25	52	194	184
45	39	106	123	96	89	34	34	28	31	168	113
25	35	87	101	85	68	44	28	21	19	103	104
28	34	94	79	65	70	30	20	18	18	86	98
30	22	75	59	58	57	38	23	15	7	84	73
25	29	63	51	54	59	25	26	10	9	51	65
2 181	1 962	6 687	5 652	4 275	3 712	2 702	2 382	1 507	1 390	6 187	5 418
17	11	43	30	24	38	19	8	7	5	36	35
10	4	41	29	29	23	7	15	6	5	36	25
13	9	44	38	23	20	10	9	4	9	34	26
7	9	50	58	42	46	18	23	6	10	52	34
31	25	63	79	53	49	31	35	20	19	42	59
34	27	91	78	56	77	43	33	17	16	61	65
41	44	98	112	88	79	26	33	15	13	82	61
37	33	120	111	103	79	32	32	20	15	69	69
53	53	131	109	102	106	45	30	25	20	88	95
64	50	121	134	115	119	40	36	34	28	110	85
307	270	302	278	635	636	271	254	154	140	610	554
80	54	152	133	134	109	47	34	41	22	128	80
76	52	138	158	128	101	37	46	24	19	105	97
51	60	116	154	138	112	38	47	33	25	91	89
51	38	140	141	118	120	49	42	19	24	82	98
46	42	120	156	114	120	39	34	25	27	94	100
59	55	119	136	111	117	29	52	23	17	84	86
48	49	112	117	79	92	22	44	23	21	81	91
45	46	129	124	122	130	37	40	16	22	82	75
45	61	126	115	115	113	36	43	23	28	93	67
56	39	111	124	111	111	38	35	16	16	97	75
557	496	1 263	1 358	1 170	1 125	372	417	243	221	937	858
42	45	121	128	134	105	34	34	19	33	86	67
52	43	91	90	92	118	33	46	12	25	82	76
29	40	103	111	103	100	28	42	23	31	79	95
46	37	99	109	92	114	27	39	17	22	77	73
41	30	94	123	98	82	27	44	25	28	78	86
42	47	111	129	102	121	40	50	25	24	75	78
42	40	117	130	89	111	34	45	30	20	90	88
35	41	98	112	88	113	30	41	20	38	79	70
58	33	104	107	98	119	27	64	23	25	90	87
49	43	124	109	107	102	37	43	29	21	93	91
436	399	1 062	1 148	1 003	1 086	317	448	223	267	829	811

Segue TAVOLA XI. — MORTI IN CIASCUN COMPARTIMENTO E NEL REGNO, NEL 1929,

FRA IL COMPLESSO DEI 92 CAPILUOGHI

ETÀ DEI MORTI	PIEMONTE		LIGURIA		LOMBARDIA		VENEZIA TRIDENTINA		VENETO	
	Maschi	Femm.	Maschi	Femm.	Maschi	Femm.	Maschi	Femm.	Maschi	Femm.
Di 40 anni .....	154	149	79	87	271	224	19	28	135	163
» 41 » .....	152	146	64	53	240	200	18	20	142	159
» 42 » .....	169	169	70	65	265	256	42	31	151	140
» 43 » .....	146	134	76	60	247	233	31	28	153	138
» 44 » .....	188	181	65	66	289	248	36	21	144	156
» 45 » .....	179	148	90	65	292	256	27	36	160	162
» 46 » .....	188	143	86	67	307	217	31	38	163	136
» 47 » .....	171	168	94	58	317	261	42	25	180	141
» 48 » .....	221	168	91	75	365	246	42	27	156	161
» 49 » .....	199	168	83	76	314	277	43	29	201	171
Da 40 a 49 anni.....	1 762	1 574	798	672	2 907	2 418	331	233	1 585	1 527
Di 50 anni .....	240	204	114	79	347	316	37	43	206	165
» 51 » .....	205	202	92	75	371	278	30	31	200	161
» 52 » .....	242	213	96	82	423	315	40	43	226	162
» 53 » .....	268	212	116	92	454	326	45	52	217	205
» 54 » .....	262	214	129	93	415	295	52	40	214	218
» 55 » .....	259	202	94	80	399	310	32	43	218	188
» 56 » .....	263	249	95	93	434	355	54	48	265	212
» 57 » .....	314	244	140	108	451	333	46	50	253	221
» 58 » .....	364	308	143	114	502	387	50	62	273	239
» 59 » .....	302	317	142	103	525	412	65	52	269	249
Da 50 a 59 anni.....	2 719	2 365	1 161	919	4 321	3 327	451	464	2 341	2 020
Di 60 anni .....	318	235	144	115	543	420	65	53	338	271
» 61 » .....	365	322	133	133	574	444	71	58	293	294
» 62 » .....	453	341	160	126	605	562	69	66	340	331
» 63 » .....	422	414	161	138	694	541	65	77	391	344
» 64 » .....	440	444	177	155	699	605	81	61	367	358
» 65 » .....	476	444	183	158	687	600	74	35	485	403
» 66 » .....	470	427	174	160	734	640	89	92	412	393
» 67 » .....	481	461	188	132	787	657	65	81	465	455
» 68 » .....	544	557	197	181	736	712	88	117	424	421
» 69 » .....	563	522	167	187	784	753	109	95	476	463
Da 60 a 69 anni.....	4 532	4 217	1 634	1 435	6 343	5 934	776	785	3 991	3 733
Di 70 anni .....	650	600	207	209	813	842	85	97	549	519
» 71 » .....	578	570	188	168	825	754	92	94	506	527
» 72 » .....	653	611	210	199	870	853	97	116	535	562
» 73 » .....	635	602	194	194	824	839	103	106	508	476
» 74 » .....	710	685	233	218	825	856	98	123	502	560
» 75 » .....	633	678	170	236	795	818	101	117	576	595
» 76 » .....	659	643	196	210	742	825	99	122	559	599
» 77 » .....	626	619	197	192	679	724	100	108	576	603
» 78 » .....	670	698	215	251	726	816	110	110	630	608
» 79 » .....	538	554	180	172	590	657	71	101	465	562
Da 70 a 79 anni.....	6 352	6 265	1 930	2 049	7 639	7 984	956	1 093	5 406	5 611



CLASSIFICATI SECONDO L'ETÀ E IL SESSO, CON DISTINZIONE, PER IL SOLO REGNO,  
DI PROVINCIA E DEGLI ALTRI COMUNI.

VENEZIA GIULIA E ZARA		EMILIA		TOSCANA		MARCHE		UMBRIA		LAZIO	
Maschi	Femm.	Maschi	Femm.	Maschi	Femm.	Maschi	Femm.	Maschi	Femm.	Maschi	Femm.
44	43	121	141	105	112	36	45	20	22	93	86
46	44	102	118	114	115	45	51	22	30	91	98
63	39	123	107	104	128	50	40	24	31	70	82
44	35	131	118	126	118	46	45	18	19	82	70
58	36	128	137	139	133	47	55	27	26	127	96
57	30	121	110	139	115	56	39	32	18	107	109
67	36	138	116	140	128	45	39	29	21	106	98
66	43	145	126	130	96	47	36	36	24	97	80
70	58	161	115	156	126	60	45	22	23	101	77
53	43	149	102	132	111	57	50	25	26	111	87
568	407	1 319	1 190	1 285	1 182	439	445	255	240	985	878
68	47	171	158	173	154	58	55	35	20	115	105
76	44	162	132	168	139	63	47	31	29	127	88
77	52	197	139	203	154	59	55	31	37	162	110
73	54	203	163	205	155	53	72	35	33	133	124
82	64	210	149	204	180	59	74	43	41	141	126
99	60	236	152	188	172	80	57	31	37	138	108
76	58	217	196	192	173	56	67	45	40	159	143
90	64	238	162	219	176	73	72	61	37	156	107
82	77	228	186	222	197	90	69	50	57	174	134
97	66	258	183	260	197	80	83	65	38	190	176
320	586	2 120	1 620	2 034	1 697	671	651	427	369	1 495	1 221
95	82	301	243	309	232	98	108	63	47	212	170
95	68	321	245	306	263	88	79	60	43	132	172
99	78	345	249	306	305	111	133	80	62	257	216
98	77	372	293	364	276	113	142	78	53	262	194
98	78	384	319	353	329	152	131	83	84	263	191
127	84	426	359	420	368	151	140	91	73	244	235
96	69	439	384	441	343	169	177	93	69	269	258
123	98	413	340	392	367	165	167	98	90	275	222
118	106	463	444	419	387	190	156	117	84	292	274
129	126	503	405	434	401	190	218	109	117	322	290
1 078	866	3 967	3 281	3 744	3 271	1 427	1 451	872	727	2 568	2 222
155	144	513	457	511	463	227	230	139	126	381	360
148	123	477	432	469	421	206	204	127	103	325	275
140	135	525	528	496	464	245	215	138	129	333	301
126	131	502	484	493	489	197	195	129	117	350	342
137	104	507	487	482	416	185	186	132	80	290	323
118	123	529	449	486	507	234	203	123	123	321	308
132	149	523	471	553	515	231	236	140	98	356	386
125	137	568	463	535	475	231	206	167	143	365	359
154	131	535	524	600	515	222	218	154	113	308	343
111	154	448	433	522	465	201	198	121	118	284	291
1 346	1 331	5 132	4 723	5 147	4 730	2 179	2 091	1 370	1 155	3 313	3 291

*Segue* TAVOLA XI. — MORTI IN CIASCUN COMPARTIMENTO E NEL REGNO, NEL 1929,  
FRA IL COMPLESSO DEI 92 CAPILUOGHI

ETÀ DEI MORTI	PIEMONTE		LIGURIA		LOMBARDIA		VENEZIA TRIDENTINA		VENETO	
	Maschi	Femm.	Maschi	Femm.	Maschi	Femm.	Maschi	Femm.	Maschi	Femm.
<b>Di 80 anni.....</b>	549	587	183	180	573	634	84	93	509	552
» 81 » .....	473	460	180	175	483	510	85	89	430	532
» 82 » .....	482	510	141	151	457	496	101	84	462	498
» 83 » .....	382	419	116	140	366	462	70	66	432	476
» 84 » .....	347	407	125	126	370	370	63	78	413	419
» 85 » .....	299	334	99	110	244	337	46	54	314	364
» 86 » .....	247	314	91	105	196	262	44	55	250	309
» 87 » .....	187	202	72	82	166	213	35	29	204	242
» 88 » .....	138	224	52	69	137	157	26	36	169	208
» 89 » .....	131	168	46	62	91	124	20	18	142	162
<b>Da 80 a 89 anni.....</b>	<b>3 185</b>	<b>3 625</b>	<b>1 105</b>	<b>1 200</b>	<b>3 083</b>	<b>3 565</b>	<b>574</b>	<b>602</b>	<b>3 325</b>	<b>3 762</b>
<b>Di 90 anni.....</b>	74	108	26	40	41	68	10	12	79	117
» 91 » .....	49	52	21	34	36	60	8	5	59	87
» 92 » .....	42	64	20	28	19	38	10	3	36	61
» 93 » .....	20	32	9	15	16	18	2	8	33	44
» 94 » .....	20	25	9	9	8	31	4	2	24	36
» 95 » .....	8	12	3	9	5	15	1	4	14	14
» 96 » .....	5	9	5	8	6	4	3	1	8	7
» 97 » .....	2	6	2	4	1	3	2	1	10	1
» 98 » .....	1	7	1	2	1	1	1	—	1	2
» 99 » .....	—	1	—	1	2	—	—	2	—	3
<b>Da 90 a 99 anni.....</b>	<b>221</b>	<b>316</b>	<b>96</b>	<b>150</b>	<b>135</b>	<b>238</b>	<b>41</b>	<b>38</b>	<b>264</b>	<b>372</b>
<b>Di 100 anni e più.....</b>	1	2	1	1	2	2	—	—	2	2
<b>Età ignota.....</b>	10	10	14	19	6	2	—	—	1	1
<b>TOTALE.....</b>	<b>27 422</b>	<b>25 908</b>	<b>9 950</b>	<b>9 243</b>	<b>6 756</b>	<b>43 199</b>	<b>5 482</b>	<b>5 336</b>	<b>31 909</b>	<b>30 372</b>

CLASSIFICATI SECONDO L'ETÀ E IL SESSO, CON DISTINZIONE, PER IL SOLO REGNO,  
DI PROVINCIA E DEGLI ALTRI COMUNI.

VENEZIA GIULIA E ZARA		EMILIA		TOSCANA		MARCHE		UMBRIA		LAZIO	
Maschi	Femm.	Maschi	Femm.	Maschi	Femm.	Maschi	Femm.	Maschi	Femm.	Maschi	Femm.
129	123	449	448	459	516	185	188	129	101	288	322
117	122	395	386	457	407	180	159	97	65	224	231
105	98	370	396	395	398	169	152	93	70	198	221
96	102	330	345	362	319	134	147	102	68	188	199
97	101	246	293	290	281	138	111	76	70	165	201
72	79	214	254	241	260	85	111	63	46	131	144
65	54	191	185	186	213	58	60	60	34	91	140
46	66	131	163	149	154	61	67	48	29	88	89
48	43	108	132	128	135	35	60	15	27	68	64
27	45	76	120	88	115	34	38	13	26	48	73
797	833	2 510	2 721	2 755	2 793	1 079	1 093	701	536	1 489	1 634
26	25	56	76	56	53	16	21	9	9	30	48
11	13	30	35	35	47	12	22	7	11	13	29
15	12	29	28	41	33	11	16	5	6	17	19
13	16	14	24	20	23	11	17	5	2	5	15
5	8	6	24	18	19	7	3	2	2	6	10
2	4	4	13	10	13	3	4	1	1	2	9
2	4	3	10	7	5	—	3	—	—	1	6
1	1	1	—	1	6	2	1	1	—	2	3
—	2	—	3	1	4	—	1	—	1	1	4
1	3	—	2	—	2	—	—	—	1	1	1
76	88	143	215	189	205	62	88	30	33	83	144
1	2	—	—	1	2	—	—	—	2	—	2
15	4	37	16	2	8	5	2	—	1	—	4
8 182	7 244	25 043	23 707	22 240	20 447	9 574	9 322	5 783	5 081	18 496	17 037

Segue TAVOLA XI. — MORTI IN CIASCUN COMPARTIMENTO E NEL REGNO, NEL 1929,

FRA IL COMPLESSO DEI 92 CAPILUOGHI

ETÀ DEI MORTI	ABRUZZI E MOLISE		CAMPANIA		PUGLIE		BASILICATA		CALABRIE	
	Maschi	Femm.	Maschi	Femm.	Maschi	Femm.	Maschi	Femm.	Maschi	Femm.
Meno di 1 mese .....	1 143	980	2 476	1 960	2 106	1 789	418	418	1 156	1 002
Da 1 mese a meno di 1 anno ..	1 812	1 555	5 262	4 541	4 547	3 860	1 088	825	2 227	1 955
Di 1 anno .....	893	883	2 960	2 863	2 514	2 321	503	482	1 079	1 015
» 2 anni .....	289	250	1 109	1 016	921	829	175	142	483	487
» 3 » .....	166	147	588	554	402	375	69	66	233	256
» 4 » .....	110	104	352	335	226	222	32	43	170	158
» 5 » .....	81	69	298	250	143	157	29	26	115	126
» 6 » .....	51	68	236	196	123	121	27	18	84	96
» 7 » .....	60	61	148	120	112	75	20	16	80	80
» 8 » .....	65	40	115	113	87	86	18	19	58	63
» 9 » .....	43	37	98	83	76	60	16	14	52	56
Da 0 a 9 anni.....	4 713	4 194	13 642	12 031	11 257	9 895	2 345	2 064	5 737	5 294
Di 10 anni .....	30	22	71	50	37	49	4	4	32	36
» 11 » .....	18	19	49	57	36	39	9	6	21	14
» 12 » .....	23	19	64	53	36	38	9	7	22	22
» 13 » .....	23	19	66	63	42	63	9	9	24	39
» 14 » .....	28	28	77	91	52	77	13	17	38	33
» 15 » .....	36	47	85	106	67	103	15	18	35	43
» 16 » .....	41	45	111	135	78	130	16	12	57	35
» 17 » .....	46	44	145	116	92	100	22	18	54	51
» 18 » .....	47	58	135	117	101	146	11	28	64	68
» 19 » .....	52	53	148	131	95	113	20	17	66	48
Da 10 a 19 anni.....	344	354	951	919	636	858	128	134	413	389
Di 20 anni .....	50	59	144	149	110	130	17	23	64	67
» 21 » .....	45	62	156	140	107	127	13	16	54	50
» 22 » .....	56	67	136	129	95	117	14	9	52	60
» 23 » .....	53	67	132	144	72	98	28	24	60	65
» 24 » .....	61	58	125	146	101	122	12	19	57	74
» 25 » .....	46	51	130	133	63	128	15	13	45	65
» 26 » .....	46	51	105	151	68	83	15	16	52	60
» 27 » .....	44	64	110	145	85	106	14	21	64	55
» 28 » .....	41	56	131	151	59	78	15	21	47	57
» 29 » .....	46	44	124	145	86	91	16	21	55	46
Da 20 a 29 anni.....	488	579	1 293	1 433	846	1 080	164	183	550	608
Di 30 anni .....	45	52	121	155	78	100	17	12	54	63
» 31 » .....	30	50	111	118	57	103	8	16	51	41
» 32 » .....	28	53	131	105	70	82	18	13	45	65
» 33 » .....	31	72	114	126	72	105	14	24	36	65
» 34 » .....	32	48	108	134	56	97	11	13	37	52
» 35 » .....	27	58	115	122	63	113	8	11	34	55
» 36 » .....	39	65	112	155	83	94	16	24	35	49
» 37 » .....	29	47	126	133	58	94	11	10	32	47
» 38 » .....	42	58	154	144	73	100	14	21	43	49
» 39 » .....	41	54	126	137	72	86	7	13	27	59
Da 30 a 39 anni .....	344	557	1 218	1 329	682	974	124	157	394	545

CLASSIFICATI SECONDO L'ETÀ E IL SESSO, CON DISTINZIONE, PER IL SOLO REGNO,  
DI PROVINCIA E DEGLI ALTRI COMUNI.

SICILIA		SARDEGNA		R E G N O									TOTALR
Maschi	Femm.	Maschi	Femm.	Complesso dei 92 capiluoghi di Provincia			Complesso degli altri Comuni			Complesso			
				Maschi	Femm.	Totale	Maschi	Femm.	Totale	Maschi	Femm.		
2 205	1 877	585	467	4 497	3 609	8 106	20 136	16 745	36 881	24 033	20 354	44 987	
6 245	5 917	1 132	939	8 392	7 119	15 511	37 487	31 484	68 971	45 879	38 603	84 482	
3 348	3 313	587	487	4 304	3 900	8 204	17 349	16 367	33 716	21 653	20 267	41 920	
1 192	1 079	227	220	1 493	1 327	2 820	6 261	5 634	11 945	7 754	7 011	14 765	
507	481	102	98	894	797	1 691	3 094	2 955	6 049	3 988	3 752	7 740	
323	239	85	72	559	494	1 053	2 078	2 054	4 132	2 637	2 548	5 185	
250	213	50	57	446	376	822	1 534	1 454	2 988	1 980	1 830	3 810	
171	185	62	50	404	349	753	1 204	1 174	2 378	1 608	1 523	3 131	
134	123	42	41	316	268	584	1 031	922	1 953	1 347	1 190	2 537	
103	119	42	34	292	231	523	864	777	1 641	1 156	1 008	2 164	
91	80	39	30	192	192	384	769	680	1 449	961	872	1 833	
14 569	13 676	2 953	2 495	21 789	18 662	40 451	91 807	80 296	172 103	113 596	98 958	212 554	
49	69	19	25	144	135	279	411	403	814	555	533	1 093	
54	54	20	27	129	116	245	374	363	737	503	479	982	
63	60	23	20	123	110	233	412	390	802	540	500	1 040	
57	70	15	24	133	166	349	496	537	1 033	679	703	1 382	
84	93	28	41	216	275	491	654	766	1 420	870	1 041	1 911	
93	121	19	35	307	344	651	723	902	1 625	1 030	1 246	2 276	
110	132	25	38	367	404	771	855	966	1 821	1 222	1 370	2 592	
130	135	44	47	429	470	899	1 011	938	1 949	1 440	1 408	2 848	
157	166	36	44	496	535	1 031	1 145	1 175	2 320	1 641	1 710	3 351	
130	153	58	51	571	501	1 072	1 126	1 147	2 273	1 697	1 643	3 345	
927	1 053	287	352	2 970	3 056	6 026	7 207	7 587	14 794	10 177	10 643	20 820	
131	132	47	67	686	578	1 264	1 111	1 213	2 324	1 797	1 791	3 588	
134	172	47	54	686	587	1 273	1 087	1 216	2 303	1 773	1 783	3 556	
125	167	47	66	552	583	1 135	1 093	1 253	2 346	1 645	1 836	3 481	
154	167	48	60	561	553	1 114	1 093	1 255	2 348	1 654	1 808	3 462	
146	173	38	55	521	558	1 079	1 086	1 265	2 351	1 607	1 823	3 430	
116	143	41	51	555	509	1 064	985	1 212	2 197	1 540	1 721	3 261	
105	159	32	47	458	515	973	967	1 123	2 090	1 423	1 633	3 056	
114	129	37	50	522	472	994	977	1 189	2 166	1 499	1 661	3 160	
134	130	39	53	523	515	1 038	1 029	1 088	2 117	1 557	1 603	3 160	
96	119	43	41	535	494	1 029	962	1 055	2 017	1 497	1 549	3 046	
1 255	1 546	419	544	5 602	5 344	10 946	10 390	11 869	22 259	15 992	17 213	33 205	
113	117	41	45	531	514	1 045	981	1 028	2 009	1 512	1 542	3 054	
93	132	37	41	495	471	966	798	1 050	1 848	1 293	1 521	2 814	
96	142	35	38	512	517	1 029	877	1 043	1 925	1 389	1 565	2 954	
92	131	26	58	475	503	978	826	1 020	1 846	1 301	1 523	2 824	
105	105	34	44	499	486	985	813	1 003	1 821	1 317	1 489	2 806	
105	129	30	40	478	509	987	897	1 030	1 927	1 375	1 539	2 914	
130	143	25	52	581	495	1 076	851	1 062	1 913	1 432	1 557	2 989	
105	129	39	34	494	491	985	815	1 010	1 825	1 309	1 501	2 810	
96	126	38	47	548	515	1 063	973	1 079	2 052	1 521	1 594	3 115	
125	136	42	57	535	543	1 078	898	1 007	1 905	1 433	1 550	2 983	
1 065	1 293	347	456	5 198	5 044	10 242	8 734	10 337	19 071	13 932	15 381	29 313	

Segue TAVOLA XI. — MORTI IN CIASCUN COMPARTIMENTO E NEL REGNO, NEL 1929

FRA IL COMPLESSO DEI 92 CAPILUOGHI

ETÀ DEI MORTI	ABRUZZE MOLISE		CAMPANIA		PUGLIE		BASILICATA		CALABRIE	
	Maschi	Femm.	Maschi	Femm.	Maschi	Femm.	Maschi	Femm.	Maschi	Femm.
Di 40 anni .....	36	58	154	179	70	100	11	20	60	69
» 41 » .....	26	42	143	131	92	84	8	16	28	65
» 42 » .....	32	61	136	141	72	96	10	14	35	48
» 43 » .....	34	43	127	128	84	82	12	9	33	52
» 44 » .....	35	55	118	126	98	59	12	19	35	38
» 45 » .....	38	60	164	134	105	87	15	14	63	39
» 46 » .....	48	60	150	137	99	83	13	11	42	45
» 47 » .....	30	65	139	129	122	88	13	23	51	48
» 48 » .....	51	49	148	132	76	77	21	23	49	53
» 49 » .....	49	67	137	139	76	89	23	14	40	54
Da 40 a 49 anni .....	379	560	1 414	1 376	894	845	138	163	436	511
Di 50 anni .....	48	64	167	200	110	90	25	23	60	75
» 51 » .....	58	66	167	152	99	109	23	24	69	52
» 52 » .....	75	82	215	193	90	98	20	20	76	74
» 53 » .....	56	87	231	179	132	124	20	24	61	57
» 54 » .....	71	75	210	213	117	100	26	26	72	80
» 55 » .....	85	88	206	174	133	124	38	16	81	76
» 56 » .....	78	69	239	224	131	108	27	20	103	96
» 57 » .....	81	80	233	204	140	126	39	15	60	71
» 58 » .....	91	65	246	219	131	157	26	24	90	84
» 59 » .....	107	97	250	220	177	137	36	30	99	82
Da 50 a 59 anni .....	750	773	2 164	1 978	1 260	1 173	275	222	771	747
Di 60 anni .....	97	140	325	339	198	198	37	34	125	153
» 61 » .....	133	108	249	235	153	161	40	27	87	84
» 62 » .....	113	139	325	291	195	176	47	35	148	132
» 63 » .....	142	147	332	318	209	214	41	49	131	157
» 64 » .....	160	185	374	369	139	203	45	39	136	135
» 65 » .....	135	187	426	442	226	221	52	60	150	166
» 66 » .....	157	181	401	402	213	240	46	51	153	181
» 67 » .....	164	144	397	402	234	258	50	43	143	141
» 68 » .....	162	221	404	463	275	220	57	53	166	131
» 69 » .....	194	211	449	460	294	266	63	66	167	134
Da 60 a 69 anni .....	1 457	1 663	3 682	3 721	2 136	2 157	478	462	1 416	1 464
Di 70 anni .....	266	289	595	701	307	351	82	88	266	322
» 71 » .....	269	304	432	513	308	314	55	85	179	137
» 72 » .....	309	300	561	573	365	361	67	99	230	256
» 73 » .....	260	308	536	595	362	379	83	95	224	288
» 74 » .....	283	277	571	601	345	318	70	88	225	232
» 75 » .....	329	309	604	604	334	364	77	109	216	261
» 76 » .....	295	281	584	592	330	353	98	89	275	261
» 77 » .....	296	300	616	634	349	366	88	89	259	243
» 78 » .....	324	310	623	635	370	342	79	88	245	253
» 79 » .....	310	284	575	536	320	307	76	79	203	217
Da 70 a 79 anni .....	2 941	2 962	5 697	6 004	3 440	3 460	775	969	2 322	2 525

**CLASSIFICATI SECONDO L'ETÀ E IL SESSO, CON DISTINZIONE, PER IL SOLO REGNO,  
DI PROVINCIA E DEGLI ALTRI COMUNI.**

SICILIA		SARDEGNA		R E G N O								TOTALE
Maschi	Femm.	Maschi	Femm.	Complesso dei 92 capiluoghi di Provincia			Complesso degli altri Comuni			Complesso		
				Maschi	Femm.	Totale	Maschi	Femm.	Totale	Maschi	Femm.	
127	134	29	45	601	573	1 174	963	1 132	2 095	1 564	1 705	3 269
120	128	35	29	570	502	1 072	918	1 022	1 940	1 488	1 524	3 012
149	152	37	45	621	552	1 173	981	1 093	2 074	1 602	1 645	3 247
116	130	43	45	569	491	1 060	980	996	1 976	1 549	1 437	3 036
129	151	38	34	619	562	1 181	1 092	1 075	2 167	1 711	1 637	3 348
140	146	56	41	662	564	1 226	1 179	1 045	2 224	1 841	1 609	3 450
139	151	45	35	684	522	1 206	1 147	1 039	2 186	1 831	1 561	3 392
135	128	39	41	686	508	1 194	1 168	1 072	2 240	1 854	1 530	3 384
165	145	62	45	742	554	1 296	1 275	1 091	2 366	2 017	1 645	3 662
155	120	43	48	666	533	1 204	1 224	1 133	2 357	1 890	1 671	3 561
<b>1 376</b>	<b>1 335</b>	<b>427</b>	<b>408</b>	<b>6 420</b>	<b>5 366</b>	<b>11 786</b>	<b>10 927</b>	<b>10 698</b>	<b>21 625</b>	<b>17 347</b>	<b>16 064</b>	<b>33 411</b>
197	164	71	61	768	661	1 429	1 474	1 362	2 836	2 242	2 023	4 265
158	160	49	35	707	572	1 279	1 441	1 252	2 693	2 148	1 824	3 972
212	226	80	34	900	665	1 565	1 624	1 424	3 048	2 524	2 089	4 613
199	170	66	61	880	683	1 563	1 686	1 507	3 193	2 566	2 190	4 756
177	174	66	49	902	700	1 602	1 648	1 511	3 159	2 550	2 211	4 761
216	189	71	40	859	637	1 496	1 740	1 479	3 219	2 599	2 116	4 715
254	201	82	43	902	723	1 625	1 868	1 672	3 540	2 770	2 395	5 165
254	231	59	47	933	694	1 627	1 974	1 654	3 628	2 907	2 348	5 255
246	204	73	39	944	775	1 719	2 137	1 847	3 984	3 081	2 622	5 703
279	234	79	60	1 041	805	1 846	2 239	1 931	4 170	3 280	2 736	6 016
<b>2 192</b>	<b>1 953</b>	<b>695</b>	<b>469</b>	<b>8 336</b>	<b>6 915</b>	<b>15 751</b>	<b>17 331</b>	<b>15 639</b>	<b>33 470</b>	<b>26 667</b>	<b>22 554</b>	<b>49 221</b>
306	262	82	69	1 216	943	2 159	2 440	2 278	4 718	3 656	3 221	6 877
196	210	85	64	1 010	823	1 833	2 421	2 137	4 608	3 431	3 010	6 441
291	276	106	68	1 193	981	2 174	2 857	2 605	5 462	4 050	3 536	7 636
342	291	100	91	1 251	1 093	2 269	3 056	2 308	5 364	4 307	3 876	8 123
364	339	92	94	1 209	1 091	2 300	3 248	3 028	6 276	4 457	4 119	8 576
434	439	97	105	1 458	1 277	2 735	3 426	3 297	6 723	4 884	4 574	9 458
446	339	103	93	1 318	1 137	2 455	3 592	3 412	7 004	4 910	4 549	9 459
434	411	100	68	1 358	1 198	2 556	3 621	3 344	6 965	4 979	4 542	9 521
519	470	120	72	1 450	1 321	2 771	3 841	3 798	7 639	5 291	5 119	10 410
472	479	103	94	1 445	1 376	2 821	4 033	3 911	7 994	5 528	5 237	10 815
<b>3 304</b>	<b>3 566</b>	<b>933</b>	<b>313</b>	<b>12 903</b>	<b>11 155</b>	<b>24 063</b>	<b>32 535</b>	<b>30 668</b>	<b>63 253</b>	<b>45 493</b>	<b>41 323</b>	<b>87 316</b>
638	608	167	144	1 620	1 656	3 276	4 931	4 894	9 825	6 551	6 550	13 101
541	461	101	84	1 426	1 348	2 774	4 400	4 271	8 671	5 826	5 619	11 445
584	621	136	117	1 531	1 542	3 073	4 963	4 392	9 355	6 494	6 434	12 928
606	606	123	119	1 443	1 542	2 985	4 797	4 823	9 620	6 240	6 365	12 605
593	592	118	123	1 505	1 504	3 009	4 801	4 778	9 579	6 306	6 232	12 538
623	642	134	138	1 432	1 587	3 019	4 971	4 997	9 968	6 403	6 584	12 987
635	671	140	132	1 490	1 602	3 092	5 167	5 041	10 208	6 657	6 643	13 300
636	617	138	104	1 366	1 497	2 863	5 135	4 910	10 095	6 551	6 407	12 958
636	675	128	132	1 361	1 631	2 992	5 418	5 136	10 554	6 779	6 767	13 546
572	530	119	101	1 113	1 309	2 422	4 593	4 450	9 043	5 706	5 759	11 465
<b>6 164</b>	<b>6 023</b>	<b>1 304</b>	<b>1 199</b>	<b>14 237</b>	<b>15 218</b>	<b>29 505</b>	<b>49 226</b>	<b>48 192</b>	<b>97 418</b>	<b>63 513</b>	<b>63 410</b>	<b>126 923</b>

*Segue* TAVOLA XI. — MORTI IN CIASCUN COMPARTIMENTO E NEL REGNO, NEL 1929,  
FRA IL COMPLESSO DEI 92 CAPILUOGHI

ETÀ DEI MORTI	ABRUZZI E MOLISE		CAMPANIA		PUGLIE		BASILICATA		CALABRIE	
	Maschi	Femm.	Maschi	Femm.	Maschi	Femm.	Maschi	Femm.	Maschi	Femm.
Di 80 anni .....	334	325	611	708	306	346	68	98	303	316
» 81 » .....	229	216	464	540	222	219	54	77	166	161
» 82 » .....	208	231	419	471	247	255	60	58	177	198
» 83 » .....	176	199	391	413	217	225	71	66	171	170
» 84 » .....	162	138	340	387	183	189	43	45	141	141
» 85 » .....	141	162	272	379	161	181	38	48	138	129
» 86 » .....	103	112	255	248	141	152	22	28	125	135
» 87 » .....	110	89	195	231	100	119	30	26	102	84
» 88 » .....	89	70	161	197	78	101	28	25	80	90
» 89 » .....	68	54	131	221	60	89	12	11	70	48
Da 80 a 89 anni.....	1 615	1 596	3 239	3 795	1 715	1 876	431	482	1 473	1 472
Di 90 anni .....	20	35	63	76	39	55	16	12	46	47
» 91 » .....	28	18	41	60	26	45	4	4	33	18
» 92 » .....	11	21	29	46	17	28	6	6	28	11
» 93 » .....	13	12	28	39	14	19	4	3	25	16
» 94 » .....	6	8	19	23	9	16	2	2	7	8
» 95 » .....	5	6	7	16	4	5	2	2	7	10
» 96 » .....	4	2	6	7	2	8	—	1	7	9
» 97 » .....	1	2	3	8	1	2	—	2	2	2
» 98 » .....	1	1	3	3	4	2	—	1	1	2
» 99 » .....	—	—	4	6	1	—	—	—	2	2
Da 90 a 99 anni.....	89	105	203	284	117	180	34	33	158	125
Di 100 anni e più.....	—	—	—	6	1	1	—	—	1	3
Età ignota .....	14	11	79	63	21	12	4	1	22	45
<b>TOTALE .....</b>	<b>13 134</b>	<b>13 354</b>	<b>33 582</b>	<b>32 939</b>	<b>23 055</b>	<b>22 511</b>	<b>4 896</b>	<b>4 810</b>	<b>13 693</b>	<b>13 728</b>



CLASSIFICATI SECONDO L'ETÀ E IL SESSO, CON DISTINZIONE, PER IL SOLO REGNO,  
DI PROVINCIA E DEGLI ALTRI COMUNI.

SICILIA		SARDEGNA		R E G N O									TOTALE
Maschi	Femm.	Maschi	Femm.	Complesso dei 92 capiluoghi di Provincia			Complesso degli altri Comuni			Complesso			
				Maschi	Femm.	Totale	Maschi	Femm.	Totale	Maschi	Femm.		
569	641	118	146	1 146	1 525	2 671	4 700	4 790	9 499	5 846	6 324	12 170	
397	439	66	71	974	1 216	2 190	3 745	3 642	7 387	4 719	4 858	9 577	
421	493	73	75	837	1 131	1 968	3 691	3 719	7 410	4 528	4 850	9 378	
388	376	77	87	797	974	1 771	3 272	3 305	6 577	4 069	4 279	8 348	
349	399	68	74	743	963	1 706	2 873	2 867	5 745	3 621	3 830	7 451	
274	323	80	64	565	385	1 450	2 347	2 499	4 846	2 912	3 384	6 296	
257	274	52	63	495	669	1 164	1 939	2 074	4 013	2 434	2 743	5 177	
183	222	36	39	336	523	859	1 607	1 623	3 230	1 943	2 146	4 089	
181	209	32	48	292	449	741	1 276	1 446	2 722	1 568	1 895	3 463	
116	155	21	43	228	420	643	966	1 152	2 118	1 194	1 572	2 766	
3 135	3 536	623	710	6 413	8 755	15 168	26 421	27 126	53 547	32 334	35 381	68 715	
62	85	9	18	152	237	339	526	668	1 194	678	905	1 583	
40	52	15	16	91	153	244	382	455	837	473	608	1 081	
38	43	8	21	68	127	195	314	357	671	382	434	866	
24	26	7	9	53	106	159	210	232	442	263	338	601	
12	27	5	8	33	77	110	136	184	320	169	261	430	
7	13	6	5	22	49	71	69	106	175	91	155	246	
8	19	1	5	14	36	50	54	72	126	68	108	176	
7	11	3	3	8	16	24	34	40	74	42	56	98	
4	9	2	1	7	20	27	15	26	41	22	46	68	
2	2	4	3	6	8	14	11	21	32	17	29	46	
204	237	60	89	454	329	1 233	1 751	2 161	3 912	2 205	2 990	5 195	
1	2	1	3	5	14	19	7	16	23	12	30	42	
33	35	6	5	109	102	211	160	137	297	269	239	508	
34 724	34 355	8 110	7 543	84 991	30 480	165 451	257 046	244 723	501 772	342 037	325 186	667 223	




TAVOLA XII. \*

**Morti nel Regno, durante l'anno 1929, distinti secondo l'età alla morte  
e l'anno di nascita.**

*(Cifre assolute).*

A) Maschi. — B) Femmine.

---

TAVOLA XII. — Maschi MORTI NEL REGNO, DURANTE L'ANNO 1929,  
DISTINTI SECONDO L'ETÀ ALLA MORTE E L'ANNO DI NASCITA.

Età alla morte	Morti in ciascuna età	Morti secondo l'anno di nascita			Età alla morte	Morti in ciascuna età	Morti secondo l'anno di nascita			Età alla morte	Morti in ciascuna età	Morti secondo l'anno di nascita		
		anno di nascita	indicato	non indicato			anno di nascita	indicato	non indicato			anno di nascita	indicato	non indicato
0	70 512	1929	44 858	2 224	19	1 697	1910	594	301	38	1 521	1891	526	304
		1928	23 490				1909	802				1890	691	
1	21 653	1928	12 826	990	20	1 797	1909	610	344	39	1 433	1890	483	261
		1927	7 837				1908	843				1889	739	
2	7 754	1927	3 770	1 085	21	1 773	1908	650	338	40	1 564	1889	579	299
		1926	2 999				1907	745				1888	636	
3	3 988	1926	1 734	641	22	1 645	1907	578	305	41	1 438	1888	465	227
		1925	1 613				1906	762				1887	796	
4	2 637	1925	1 145	455	23	1 654	1906	605	307	42	1 602	1887	557	326
		1924	1 037				1905	742				1886	719	
5	1 980	1924	876	321	24	1 607	1905	594	278	43	1 549	1886	470	270
		1923	783				1904	735				1885	809	
6	1 608	1923	651	262	25	1 540	1904	597	266	44	1 711	1885	543	308
		1922	695				1903	677				1884	855	
7	1 347	1922	550	222	26	1 423	1903	512	247	45	1 841	1884	629	323
		1921	575				1902	664				1883	889	
8	1 156	1921	477	184	27	1 499	1902	535	227	46	1 831	1883	561	345
		1920	495				1901	687				1882	925	
9	961	1920	464	160	28	1 557	1901	559	304	47	1 854	1882	565	333
		1919	337				1900	694				1881	956	
10	555	1919	230	110	29	1 497	1900	570	259	48	2 017	1881	719	370
		1918	215				1899	663				1880	928	
11	503	1918	190	86	30	1 512	1899	584	277	49	1 890	1880	571	309
		1917	227				1898	651				1879	1 010	
12	540	1917	176	97	31	1 293	1898	419	219	50	2 242	1879	744	397
		1916	267				1897	655				1878	1 101	
13	679	1916	244	107	32	1 389	1897	446	294	51	2 148	1878	665	358
		1915	323				1896	649				1877	1 125	
14	870	1915	303	128	33	1 301	1896	477	236	52	2 524	1877	815	453
		1914	439				1895	588				1876	1 256	
15	1 030	1914	360	131	34	1 317	1895	445	237	53	2 566	1876	836	438
		1913	539				1894	635				1875	1 242	
16	1 222	1913	400	200	35	1 375	1894	429	241	54	2 550	1875	851	438
		1912	622				1893	705				1874	1 211	
17	1 440	1912	580	249	36	1 432	1893	482	233	55	2 599	1874	715	478
		1911	611				1892	687				1873	1 406	
18	1 641	1911	592	269	37	1 309	1892	366	238	56	2 770	1873	855	581
		1910	780				1891	705				1872	1 334	

*Segue* TAVOLA XII. — Maschi MORTI NEL REGNO, DURANTE L'ANNO 1929,  
DISTINTI SECONDO L'ETÀ ALLA MORTE E L'ANNO DI NASCITA.

Età alla morte	Morti in ciascuna età	Morti secondo l'anno di nascita			Età alla morte	Morti in ciascuna età	Morti secondo l'anno di nascita			Età alla morte	Morti in ciascuna età	Morti secondo l'anno di nascita		
		anno di nascita	indicato	non indicato			anno di nascita	indicato	non indicato			Anno di nascita	indicato	non indicato
57	2 907	1872 1871	943 1 433	531	75	6 403	1854 1853	1 701 3 406	1 296	93	263	1836 1835	74 126	63
58	3 081	1871 1870	940 1 552	589	76	6 657	1853 1852	1 748 3 661	1 248	94	169	1835 1834	46 72	51
59	3 280	1870 1869	1 015 1 635	630	77	6 551	1852 1851	1 599 3 692	1 260	95	91	1834 1833	33 36	22
60	3 656	1869 1868	1 180 1 740	736	78	6 779	1851 1850	1 772 3 490	1 517	96	68	1833 1832	22 27	19
61	3 431	1868 1867	1 063 1 763	605	79	5 706	1850 1849	1 578 2 911	1 217	97	42	1832 1831	17 13	12
62	4 050	1867 1866	1 203 2 123	724	80	5 846	1849 1848	1 643 2 983	1 220	98	22	1831 1830	7 10	5
63	4 507	1866 1865	1 384 2 143	780	81	4 719	1848 1847	1 326 2 489	904	99	17	1830 1829	5 2	10
64	4 457	1865 1864	1 411 2 290	756	82	4 528	1847 1846	1 155 2 525	848	100	4	1829 1828	2 2	—
65	4 884	1864 1863	1 362 2 661	861	83	4 069	1846 1845	1 013 2 223	833	101	3	1828 1827	2 —	1
66	4 510	1863 1862	1 490 2 521	899	84	3 621	1845 1844	1 003 1 806	812	102	1	1827 1826	1 —	—
67	4 979	1862 1861	1 477 2 602	900	85	2 912	1844 1843	657 1 619	636	103	1	1826 1825	— —	1
68	5 291	1861 1860	1 637 2 592	1 062	86	2 434	1843 1842	638 1 245	551	104	1	1825 1824	— 1	—
69	5 528	1860 1859	1 476 3 071	981	87	1 943	1842 1841	466 1 065	412	105	1	1824 1823	— —	1
70	6 551	1859 1858	2 200 3 109	1 242	88	1 568	1841 1840	331 845	392	106	1	1823 1822	1 —	—
71	5 826	1858 1857	1 579 3 193	1 054	89	1 194	1840 1839	335 533	326					
72	6 494	1857 1856	1 840 3 345	1 509	90	678	1839 1838	205 346	127	Età ignota	269	—	—	269
73	6 240	1856 1855	1 721 3 384	1 185	91	473	1838 1837	138 232	103	TOTALE	342 037	—	291 647	50 390
74	6 306	1855 1854	1 804 3 171	1 331	92	382	1837 1836	112 201	69					

Segue TAVOLA XII. — FEMMINE MORTE NEL REGNO, DURANTE L'ANNO 1929,  
DISTINTE SECONDO L'ETÀ ALLA MORTE E L'ANNO DI NASCITA.

Età alla morte	Morte in ciascuna età	Morte secondo l'anno di nascita			Età alla morte	Morte in ciascuna età	Morte secondo l'anno di nascita			Età alla morte	Morte in ciascuna età	Morte secondo l'anno di nascita		
		anno di nascita	indicato	non indicato			anno di nascita	indicato	non indicato			anno di nascita	indicato	non indicato
0	58 957	1929 1928	37 711 19 490	1 756	19	1 648	1910 1909	616 793	239	38	1 594	1891 1890	539 740	315
1	20 267	1928 1927	12 150 7 272	845	20	1 791	1909 1908	670 855	266	39	1 550	1890 1889	491 796	263
2	7 011	1927 1926	3 236 2 711	1 064	21	1 783	1908 1907	675 856	252	40	1 705	1889 1888	581 798	326
3	3 752	1926 1925	1 624 1 542	586	22	1 836	1907 1906	698 841	297	41	1 524	1888 1887	512 773	239
4	2 548	1925 1924	1 085 1 040	423	23	1 808	1906 1905	679 853	276	42	1 645	1887 1886	542 790	313
5	1 830	1924 1923	693 800	337	24	1 823	1905 1904	689 817	317	43	1 487	1886 1885	406 836	245
6	1 523	1923 1922	651 611	261	25	1 721	1904 1903	672 802	247	44	1 637	1885 1884	515 803	319
7	1 190	1922 1921	519 498	173	26	1 638	1903 1902	613 746	279	45	1 609	1884 1883	540 768	301
8	1 008	1921 1920	425 404	179	27	1 661	1902 1901	625 797	239	46	1 561	1883 1882	499 782	280
9	872	1920 1919	379 355	138	28	1 603	1901 1900	568 753	282	47	1 580	1882 1881	440 873	267
10	538	1919 1918	198 220	120	29	1 549	1900 1899	543 729	277	48	1 645	1881 1880	486 832	327
11	479	1918 1917	184 212	83	30	1 542	1899 1898	550 728	264	49	1 671	1880 1879	466 920	285
12	500	1917 1916	173 257	70	31	1 521	1898 1897	520 755	246	50	2 023	1879 1878	625 943	455
13	703	1916 1915	239 365	99	32	1 565	1897 1896	540 757	268	51	1 824	1878 1877	526 985	313
14	1 041	1915 1914	421 472	148	33	1 523	1896 1895	503 758	262	52	2 089	1877 1876	608 1 061	420
15	1 246	1914 1913	491 597	158	34	1 489	1895 1894	465 756	268	53	2 190	1876 1875	673 1 121	396
16	1 370	1913 1912	517 644	209	35	1 539	1894 1893	525 717	297	54	2 211	1875 1874	690 1 104	417
17	1 408	1912 1911	474 714	220	36	1 557	1893 1892	517 761	279	55	2 116	1874 1873	601 1 131	384
18	1 710	1911 1910	580 835	295	37	1 501	1892 1891	493 732	276	56	2 395	1873 1872	710 1 264	421

Segue TAVOLA XII. — Femmine MORTE NEL REGNO, DURANTE L'ANNO 1929,  
DISTINTE SECONDO L'ETÀ ALLA MORTE E L'ANNO DI NASCITA.

Età alla morte	Morte in ciascuna età	Morte secondo l'anno di nascita			Età alla morte	Morte in ciascuna età	Morte secondo l'anno di nascita			Età alla morte	Morte in ciascuna età	Morte secondo l'anno di nascita		
		anno di nascita	indicato	non indicato			anno di nascita	indicato	non indicato			anno di nascita	indicato	non indicato
57	2 348	1872 1871	718 1 213	417	75	6 584	1854 1853	1 651 3 603	1 330	93	338	1836 1835	99 151	88
58	2 622	1871 1870	776 1 322	524	76	6 643	1853 1852	1 635 3 678	1 330	94	261	1835 1834	73 124	64
59	2 736	1870 1869	737 1 519	480	77	6 407	1852 1851	1 535 3 637	1 235	95	155	1834 1833	38 70	47
60	3 221	1869 1868	943 1 593	685	78	6 767	1851 1850	1 705 3 562	1 500	96	108	1833 1832	34 38	36
61	3 010	1868 1867	820 1 655	535	79	5 759	1850 1849	1 382 3 155	1 222	97	56	1832 1831	16 17	23
62	3 586	1867 1866	907 2 006	673	80	6 324	1849 1848	1 673 3 194	1 457	98	46	1831 1830	21 11	14
63	3 816	1866 1865	1 003 2 035	728	81	4 858	1848 1847	1 273 2 594	991	99	29	1830 1829	15 8	6
64	4 119	1865 1864	1 154 2 195	770	82	4 850	1847 1846	1 235 2 597	1 018	100	14	1829 1828	5 6	3
65	4 574	1864 1863	1 251 2 429	894	83	4 279	1846 1845	1 052 2 400	827	101	4	1828 1827	1 2	1
66	4 549	1863 1862	1 325 2 358	866	84	3 830	1845 1844	1 005 1 941	884	102	4	1827 1826	1 —	3
67	4 542	1862 1861	1 202 2 485	855	85	3 384	1844 1843	832 1 758	794	103	2	1826 1825	2 —	—
68	5 119	1861 1860	1 478 2 652	989	86	2 743	1843 1842	663 1 431	649	104	3	1825 1824	— 1	2
69	5 287	1860 1859	1 280 3 047	960	87	2 146	1842 1841	463 1 161	522	105	3	1824 1823	2 1	—
70	6 550	1859 1858	1 882 3 167	1 501	88	1 895	1841 1840	466 997	432					
71	5 619	1858 1857	1 421 3 151	1 047	89	1 572	1840 1839	438 728	406	Età ignota	239	—	—	239
72	6 434	1857 1856	1 659 3 474	1 301	90	905	1839 1838	249 450	206	TOTALE	325 186	—	275 156	50 030
73	6 365	1856 1855	1 644 3 431	1 290	91	608	1838 1837	164 321	123					
74	6 282	1855 1854	1 650 3 270	1 362	92	484	1837 1836	117 247	120					





TAVOLA XIII.

Morti nel Regno, durante l'anno 1929,  
classificati secondo lo stato civile e il sesso in rapporto all'età.

(Cifre assolute)

---

**TAVOLA XIII. — MORTI NEL REGNO, DURANTE L'ANNO 1929,**  
CLASSIFICATI SECONDO LO STATO CIVILE E IL SESSO IN RAPPORTO ALL'ETÀ.

ETÀ DEI MORTI	Celibi e nubili		Coniugati		Vedovi		Divorziati		Stato civile ignoto		Complesso		Totale generale
	M	F	M	F	M	F	M	F	M	F	M	F	
Meno di 1 mese .....	24 633	20 354	—	—	—	—	—	—	—	—	24 633	20 354	44 987
Da 1 mese a meno di 1 anno ..	45 879	38 603	—	—	—	—	—	—	—	—	45 879	38 603	84 482
Di 1 anno .....	21 653	20 267	—	—	—	—	—	—	—	—	21 653	20 267	41 920
» 2 anni .....	7 754	7 011	—	—	—	—	—	—	—	—	7 754	7 011	14 765
» 3 » .....	3 988	3 752	—	—	—	—	—	—	—	—	3 988	3 752	7 740
» 4 » .....	2 637	2 548	—	—	—	—	—	—	—	—	2 637	2 548	5 185
» 5 » .....	1 980	1 830	—	—	—	—	—	—	—	—	1 980	1 830	3 810
» 6 » .....	1 608	1 523	—	—	—	—	—	—	—	—	1 608	1 523	3 131
» 7 » .....	1 347	1 190	—	—	—	—	—	—	—	—	1 347	1 190	2 537
» 8 » .....	1 156	1 008	—	—	—	—	—	—	—	—	1 156	1 008	2 164
» 9 » .....	961	872	—	—	—	—	—	—	—	—	961	872	1 833
Da 0 a 9 anni.....	113 596	98 958	—	—	—	—	—	—	—	—	113 596	98 958	212 554
Di 10 anni .....	555	538	—	—	—	—	—	—	—	—	555	538	1 093
» 11 » .....	503	479	—	—	—	—	—	—	—	—	503	479	982
» 12 » .....	540	500	—	—	—	—	—	—	—	—	540	500	1 040
» 13 » .....	679	703	—	—	—	—	—	—	—	—	679	703	1 382
» 14 » .....	870	1 041	—	—	—	—	—	—	—	—	870	1 041	1 911
» 15 » .....	1 030	1 239	—	7	—	—	—	—	—	—	1 030	1 246	2 276
» 16 » .....	1 219	1 348	3	22	—	—	—	—	—	—	1 222	1 370	2 592
» 17 » .....	1 437	1 386	3	22	—	—	—	—	—	—	1 440	1 408	2 848
» 18 » .....	1 637	1 625	4	84	—	1	—	—	—	—	1 641	1 710	3 351
» 19 » .....	1 685	1 481	12	165	—	2	—	—	—	—	1 697	1 648	3 345
Da 10 a 19 anni.....	10 155	10 340	22	300	—	3	—	—	—	—	10 177	10 643	20 820
Di 20 anni .....	1 762	1 465	34	324	—	2	—	—	1	—	1 797	1 791	3 588
» 21 » .....	1 698	1 335	54	427	1	6	—	—	20	15	1 778	1 783	3 566
» 22 » .....	1 523	1 241	102	576	—	7	—	—	20	12	1 645	1 836	3 481
» 23 » .....	1 443	1 074	187	714	3	16	—	—	21	4	1 654	1 808	3 462
» 24 » .....	1 308	941	277	860	6	18	—	—	16	4	1 607	1 823	3 430
» 25 » .....	1 147	789	369	899	11	24	—	—	13	9	1 540	1 721	3 261
» 26 » .....	944	665	460	950	9	20	—	—	10	3	1 423	1 638	3 061
» 27 » .....	882	609	597	1 022	11	27	—	—	9	3	1 499	1 661	3 160
» 28 » .....	813	537	720	1 032	18	29	—	1	6	4	1 557	1 603	3 160
» 29 » .....	708	463	764	1 040	17	35	—	—	8	11	1 497	1 549	3 046
Da 20 a 29 anni.....	12 228	9 119	3 564	7 844	76	184	—	1	124	65	15 992	17 213	33 205
Di 30 anni .....	630	437	853	1 062	19	39	—	—	10	4	1 512	1 542	3 054
» 31 » .....	491	414	770	1 075	27	29	—	—	5	3	1 293	1 521	2 814
» 32 » .....	449	420	896	1 093	32	50	—	—	12	2	1 389	1 565	2 954
» 33 » .....	411	359	860	1 109	22	52	—	—	8	3	1 301	1 523	2 824
» 34 » .....	386	332	896	1 095	29	61	—	—	6	1	1 317	1 489	2 806
» 35 » .....	407	347	923	1 118	42	67	—	—	3	7	1 375	1 539	2 914
» 36 » .....	363	293	1 031	1 151	34	107	—	—	4	6	1 432	1 557	2 989
» 37 » .....	285	312	984	1 078	33	104	—	—	7	7	1 309	1 501	2 810
» 38 » .....	321	291	1 150	1 155	39	140	1	—	10	8	1 521	1 594	3 115
» 39 » .....	335	286	1 096	1 144	47	111	—	—	5	9	1 483	1 550	3 033
Da 30 a 39 anni.....	4 678	3 491	9 459	11 080	324	760	1	—	70	50	13 932	15 381	29 313

Segue TAVOLA XIII. — MORTI NEL REGNO, DURANTE L'ANNO 1929,  
CLASSIFICATI SECONDO LO STATO CIVILE E IL SESSO IN RAPPORTO ALL'ETÀ.

ETÀ DEI MORTI	Celli e nubli		Coniugati		Vedovi		Divorziati		Stato civile ignoto		Complesso		Totale generale
	M	F	M	F	M	F	M	F	M	F	M	F	
<b>Di 40 anni</b> .....	319	324	1 185	1 213	52	160	—	—	8	8	1 564	1 705	3 269
» 41 » .....	313	286	1 127	1 094	42	141	1	—	5	3	1 488	1 524	3 012
» 42 » .....	329	267	1 202	1 215	62	156	—	1	9	6	1 602	1 645	3 247
» 43 » .....	298	229	1 178	1 086	64	170	1	—	8	2	1 549	1 437	3 086
» 44 » .....	279	266	1 339	1 196	84	173	—	—	9	2	1 711	1 637	3 348
» 45 » .....	306	291	1 431	1 114	90	200	—	—	14	4	1 841	1 609	3 450
» 46 » .....	286	250	1 430	1 093	111	215	—	—	4	3	1 831	1 561	3 392
» 47 » .....	312	250	1 422	1 116	112	209	—	—	8	5	1 854	1 580	3 434
» 48 » .....	324	263	1 573	1 134	116	248	—	—	4	5	2 017	1 645	3 662
» 49 » .....	302	276	1 477	1 132	102	259	—	—	9	4	1 890	1 671	3 561
<b>Da 40 a 49 anni</b> .....	<b>3 068</b>	<b>2 702</b>	<b>13 364</b>	<b>11 393</b>	<b>835</b>	<b>1 926</b>	<b>2</b>	<b>1</b>	<b>78</b>	<b>42</b>	<b>17 347</b>	<b>16 064</b>	<b>33 411</b>
<b>Di 50 anni</b> .....	359	314	1 688	1 342	176	362	1	—	18	5	2 242	2 023	4 265
» 51 » .....	322	297	1 638	1 212	173	313	1	—	9	2	2 148	1 824	3 972
» 52 » .....	364	295	1 931	1 413	221	377	—	—	8	4	2 524	2 039	4 613
» 53 » .....	361	320	1 956	1 407	240	457	1	1	8	5	2 566	2 190	4 756
» 54 » .....	358	340	1 942	1 416	241	448	—	—	9	7	2 550	2 211	4 761
» 55 » .....	354	286	1 936	1 336	250	435	—	—	9	6	2 599	2 116	4 715
» 56 » .....	375	299	2 106	1 546	275	540	1	—	13	10	2 770	2 395	5 165
» 57 » .....	401	289	2 156	1 454	342	601	—	—	8	4	2 807	2 348	5 255
» 58 » .....	446	318	2 243	1 582	377	714	1	—	9	8	3 081	2 622	5 703
» 59 » .....	450	344	2 430	1 601	336	779	—	1	14	11	3 280	2 736	6 016
<b>Da 50 a 59 anni</b> .....	<b>3 790</b>	<b>3 102</b>	<b>20 031</b>	<b>14 312</b>	<b>2 636</b>	<b>5 076</b>	<b>5</b>	<b>2</b>	<b>105</b>	<b>62</b>	<b>26 667</b>	<b>22 554</b>	<b>49 221</b>
<b>Di 60 anni</b> .....	478	406	2 623	1 780	530	1 020	1	1	24	14	3 656	3 221	6 877
» 61 » .....	460	371	2 461	1 615	494	1 011	—	—	16	13	3 431	3 010	6 441
» 62 » .....	507	459	2 913	1 925	615	1 197	—	—	15	5	4 050	3 586	7 636
» 63 » .....	556	472	2 983	1 903	748	1 433	—	—	20	8	4 307	3 816	8 123
» 64 » .....	564	468	3 070	2 015	808	1 622	1	1	14	13	4 457	4 119	8 576
» 65 » .....	548	523	3 333	2 072	933	1 964	—	—	20	15	4 884	4 574	9 458
» 66 » .....	574	471	3 333	2 075	979	1 995	—	—	24	8	4 910	4 549	9 459
» 67 » .....	609	520	3 284	1 870	1 056	2 133	—	1	30	13	4 979	4 542	9 521
» 68 » .....	603	614	3 458	2 021	1 205	2 475	1	—	24	9	5 291	5 119	10 410
» 69 » .....	590	568	3 455	1 932	1 449	2 726	—	—	34	11	5 528	5 287	10 815
<b>Da 60 a 69 anni</b> .....	<b>5 439</b>	<b>4 872</b>	<b>30 913</b>	<b>19 253</b>	<b>8 367</b>	<b>17 531</b>	<b>3</b>	<b>3</b>	<b>221</b>	<b>109</b>	<b>45 493</b>	<b>41 323</b>	<b>87 316</b>
<b>Di 70 anni</b> .....	733	705	3 886	2 205	1 394	3 611	—	—	38	29	6 551	6 550	13 101
» 71 » .....	610	580	3 432	1 800	1 704	3 221	1	1	29	17	5 326	5 619	11 445
» 72 » .....	653	666	3 747	1 912	2 069	3 331	2	1	23	24	6 494	6 434	12 928
» 73 » .....	608	647	3 540	1 779	2 063	3 926	—	—	29	13	6 240	6 365	12 605
» 74 » .....	627	675	3 415	1 552	2 233	4 035	1	1	30	19	6 306	6 232	12 538
» 75 » .....	603	647	3 320	1 464	2 457	4 453	—	—	23	10	6 403	6 534	12 937
» 76 » .....	637	654	3 323	1 390	2 666	4 580	—	1	31	18	6 657	6 643	13 300
» 77 » .....	560	633	3 163	1 220	2 303	4 539	1	—	19	15	6 551	6 407	12 958
» 78 » .....	572	693	3 031	1 039	3 154	4 965	2	1	20	19	6 779	6 767	13 546
» 79 » .....	527	571	2 446	813	2 703	4 360	—	—	30	15	5 706	5 759	11 465
<b>Da 70 a 79 anni</b> .....	<b>6 130</b>	<b>6 471</b>	<b>33 358</b>	<b>15 224</b>	<b>23 746</b>	<b>41 521</b>	<b>7</b>	<b>5</b>	<b>272</b>	<b>139</b>	<b>63 513</b>	<b>63 410</b>	<b>126 923</b>

*Segue* TAVOLA XIII. — MORTI NEL REGNO, DURANTE L'ANNO 1929,  
CLASSIFICATI SECONDO LO STATO CIVILE E IL SESSO IN RAPPORTO ALL'ETÀ.

ETÀ DEI MORTI	Celibi e nubili		Coniugati		Vedovi		Divorziati		Stato civile ignoto		Complesso		Totale generale
	M	F	M	F	M	F	M	F	M	F	M	F	
Di 80 anni .....	490	686	2 321	800	3 002	4 815	—	—	33	23	5 846	6 324	12 170
» 81 » .....	403	492	1 745	527	2 543	3 818	—	—	28	21	4 719	4 858	9 577
» 82 » .....	377	455	1 527	483	2 603	3 895	1	—	20	17	4 528	4 850	9 378
» 83 » .....	302	404	1 325	355	2 425	3 515	—	—	17	5	4 069	4 279	8 348
» 84 » .....	276	370	1 144	280	2 184	3 173	1	—	16	7	3 621	3 830	7 451
» 85 » .....	218	310	859	222	1 825	2 841	—	—	10	11	2 912	3 384	6 296
» 86 » .....	181	244	677	161	1 570	2 333	1	—	5	5	2 434	2 743	5 177
» 87 » .....	152	247	465	98	1 812	1 794	—	—	14	7	1 943	2 146	4 089
» 88 » .....	122	208	354	87	1 091	1 589	—	—	1	11	1 568	1 895	3 463
» 89 » .....	76	131	269	55	839	1 378	—	—	10	8	1 194	1 572	2 766
Da 80 a 89 anni.....	2 597	3 547	10 686	3 068	19 394	29 151	3	—	154	115	32 834	35 881	68 715
Di 90 anni .....	56	92	113	21	507	790	1	—	1	2	678	905	1 583
» 91 » .....	33	52	73	14	361	540	—	—	1	2	473	608	1 081
» 92 » .....	22	44	56	14	300	425	—	—	4	1	332	484	866
» 93 » .....	18	37	43	7	200	293	—	—	2	1	263	338	601
» 94 » .....	7	24	23	6	137	230	—	—	2	1	160	261	430
» 95 » .....	6	15	13	7	71	133	—	—	1	—	91	155	246
» 96 » .....	4	15	8	3	56	90	—	—	—	—	68	108	176
» 97 » .....	2	4	5	—	35	52	—	—	—	—	42	56	98
» 98 » .....	2	5	2	—	17	41	—	—	1	—	22	46	68
» 99 » .....	3	4	3	1	11	24	—	—	—	—	17	29	46
Da 90 a 99 anni .....	153	292	344	73	1 695	2 618	1	—	12	7	2 205	2 990	5 195
Di 100 anni e più.....	1	2	—	—	11	28	—	—	—	—	12	30	42
Età ignota .....	154	129	43	34	15	54	—	—	57	22	269	239	508
<b>TOTALE.....</b>	<b>161 439</b>	<b>143 025</b>	<b>121 834</b>	<b>32 536</b>	<b>57 649</b>	<b>98 902</b>	<b>22</b>	<b>12</b>	<b>1 093</b>	<b>661</b>	<b>342 037</b>	<b>325 186</b>	<b>667 223</b>

TAVOLA XIV.

**Bambini morti nel 1° mese di vita, durante l'anno 1929,  
classificati per età alla morte, per sesso e secondo la filiazione.**

*(Cifre assolute).*

Per Provincie, per Compartimenti e pel Regno

---

TAVOLA XIV. — BAMBINI MORTI NEL 1° MESE DI VITA, DURANTE L'ANNO 1920,

Per Provincie, per Com.

PROVINCIE E COMPARTIMENTI		LEGITTIMI										
		Meno di 1 giorno	1 giorno	2 giorni	3 giorni	4 giorni	5 giorni	6 giorni	Totale 1 <sup>a</sup> settimana	da 7 a 13 giorni	da 14 a 29 giorni	Totale meno di 1 mese
Alessandria.....	M .....	41	10	9	10	2	8	7	87	38	47	172
	F .....	34	10	11	9	7	6	4	81	32	44	157
	T .....	75	20	20	19	9	14	11	168	70	91	329
Aosta.....	M .....	28	6	7	4	—	4	5	54	22	25	101
	F .....	14	2	7	2	—	1	2	28	15	15	58
	T .....	42	8	14	6	—	5	7	82	37	40	159
Cuneo.....	M .....	59	14	19	10	8	20	16	146	56	64	266
	F .....	42	15	13	9	11	8	5	103	55	72	230
	T .....	101	29	32	19	19	28	21	249	111	136	496
Novara.....	M .....	27	14	5	7	5	5	3	66	31	27	124
	F .....	18	4	7	7	2	10	1	44	18	23	85
	T .....	45	18	12	14	7	16	4	110	49	50	209
Torino.....	M .....	89	22	20	12	10	18	8	179	49	92	320
	F .....	64	17	16	10	8	1	2	118	34	65	217
	T .....	153	39	36	22	18	19	10	297	83	157	537
Vercelli.....	M .....	22	10	11	8	2	5	2	60	17	24	101
	F .....	21	6	10	7	1	5	1	51	10	20	81
	T .....	43	16	21	15	3	10	3	111	27	44	182
PIEMONTE.....	M .....	266	76	71	51	27	60	41	592	213	279	1 084
	F .....	193	54	64	44	29	28	15	425	164	239	828
	T .....	459	130	135	95	56	86	56	1 017	377	518	1 912
Genova.....	M .....	58	17	17	7	8	9	5	121	38	56	210
	F .....	49	11	7	10	4	8	4	93	38	42	173
	T .....	107	28	24	17	12	17	9	214	71	98	383
Imperia.....	M .....	2	2	4	2	3	2	3	18	10	6	34
	F .....	8	—	2	2	—	1	1	14	4	11	29
	T .....	10	2	6	4	3	3	4	32	14	17	63
Savona.....	M .....	18	2	4	5	1	1	1	32	10	20	62
	F .....	19	—	1	1	—	—	1	22	11	14	47
	T .....	37	2	5	6	1	1	2	54	21	34	109
Spezia.....	M .....	7	7	4	4	5	1	5	33	21	20	74
	F .....	7	9	2	3	3	2	1	27	14	24	65
	T .....	14	16	6	7	8	3	6	60	35	44	139
LIGURIA.....	M .....	85	28	29	18	17	18	14	204	74	102	380
	F .....	83	20	12	16	7	11	7	156	67	91	314
	T .....	168	48	41	34	24	24	21	360	141	193	694
Bergamo.....	M .....	100	42	45	24	18	20	18	262	112	188	562
	F .....	69	39	35	26	18	18	12	217	98	152	467
	T .....	169	81	80	50	31	38	30	479	210	340	1 029
Brescia.....	M .....	83	44	39	25	24	24	18	257	110	158	525
	F .....	65	30	20	21	15	14	10	181	72	139	392
	T .....	148	74	59	46	39	38	34	438	182	297	917
Como.....	M .....	43	27	10	5	11	16	4	116	52	104	272
	F .....	28	20	8	5	5	5	7	78	41	67	186
	T .....	71	47	18	10	16	21	11	194	93	171	458
Cremona.....	M .....	23	16	17	18	10	6	4	94	35	60	189
	F .....	28	13	22	7	10	1	2	83	37	73	193
	T .....	51	29	39	25	20	7	6	177	72	133	382
Mantova.....	M .....	31	17	19	10	14	8	4	108	41	42	186
	F .....	14	9	11	13	3	12	12	74	34	39	147
	T .....	45	26	30	23	17	20	16	177	75	81	333
Milano.....	M .....	172	60	77	46	44	27	26	461	206	260	927
	F .....	145	59	55	28	23	18	24	352	151	231	734
	T .....	317	128	132	74	67	45	50	813	357	491	1 661
Pavia.....	M .....	18	12	8	6	6	7	4	61	27	42	130
	F .....	25	10	9	6	4	5	8	67	22	26	115
	T .....	43	22	17	12	10	12	12	128	49	68	245

CLASSIFICATI PER ETÀ ALLA MORTE, PER SESSO E SECONDO LA FILIAZIONE.

partimenti e pel Regno.

ILLEGITTIMI ED ESPOSTI										FILIAZIONE NON INDICATA											
Mese di 1 giorno	1 giorno	2 giorni	3 giorni	4 giorni	5 giorni	6 giorni	Totale 1 <sup>a</sup> settimana	da 7 a 13 giorni	da 14 a 29 giorni	Totale meno di 1 mese	Mese di 1 giorno	1 giorno	2 giorni	3 giorni	4 giorni	5 giorni	6 giorni	Totale 1 <sup>a</sup> settimana	da 7 a 13 giorni	da 14 a 29 giorni	Totale meno di 1 mese
1	2	2	2	—	—	2	9	8	9	26	—	2	—	—	—	—	—	4	3	—	7
1	1	2	—	—	—	2	7	5	8	20	—	—	—	—	—	—	—	—	1	—	1
2	3	4	2	—	—	1	16	13	17	46	—	2	2	—	—	—	—	4	4	—	8
4	1	—	—	—	—	—	7	3	5	13	—	—	—	—	—	—	—	—	—	—	—
1	5	—	—	—	—	—	9	1	7	19	—	—	—	—	—	—	—	—	—	—	1
5	6	1	1	—	—	—	16	4	12	32	—	—	—	—	—	—	—	—	—	—	1
3	3	1	1	—	—	—	11	6	9	26	5	1	2	2	—	—	—	12	3	—	19
1	1	1	1	—	—	—	5	5	14	24	1	1	1	—	—	—	—	3	1	—	4
4	4	2	2	—	—	1	16	11	23	50	6	1	3	3	—	—	—	16	4	—	27
2	1	1	1	—	—	—	5	2	3	10	2	—	2	—	—	—	—	4	—	—	5
1	1	1	1	—	—	—	2	—	—	2	1	—	—	—	—	—	—	1	—	—	3
3	1	1	1	—	—	—	7	2	3	12	3	—	2	—	—	—	—	5	1	—	8
11	3	3	3	1	1	3	25	35	43	103	3	1	—	3	—	—	—	9	6	—	21
8	1	2	1	—	—	—	17	32	39	88	1	1	2	—	—	—	—	6	1	—	14
19	4	3	5	2	2	3	42	67	82	191	4	2	2	3	2	—	—	15	7	—	35
3	1	1	1	—	—	—	7	2	—	9	—	—	—	—	—	—	—	—	—	—	—
3	1	3	4	—	—	—	4	—	3	7	—	—	—	—	—	—	—	—	—	—	—
24	11	9	8	2	3	7	64	54	69	187	13	4	4	5	—	—	—	29	12	—	53
12	3	3	4	2	5	7	44	45	71	160	3	1	3	1	—	—	—	10	4	—	28
36	18	15	12	4	8	14	108	99	140	347	15	5	7	6	2	—	—	39	16	—	79
8	4	5	1	2	1	1	22	3	14	39	3	1	—	—	1	—	—	5	1	—	9
12	6	6	3	2	2	3	12	5	1	18	4	1	1	—	—	—	—	6	4	—	15
1	—	1	1	—	—	—	3	1	3	7	—	1	—	—	—	—	—	1	1	—	3
1	—	1	1	—	—	—	1	3	4	5	—	1	—	—	—	—	—	1	1	—	3
2	—	1	1	—	—	—	4	4	4	12	1	1	—	—	—	—	—	2	2	—	6
2	1	—	1	—	—	—	5	1	3	9	—	—	—	—	—	—	—	—	—	—	1
1	—	—	—	—	—	—	2	1	1	4	—	—	—	—	—	—	—	—	—	—	—
3	1	—	2	—	—	—	7	2	4	13	—	—	—	—	—	—	—	—	—	—	1
1	—	1	1	—	—	—	2	3	1	6	—	—	1	—	—	—	—	1	—	—	1
1	—	1	1	—	—	—	1	3	3	4	—	1	—	—	—	—	—	1	—	—	1
11	7	7	4	2	2	1	38	8	21	61	4	1	1	—	—	—	—	7	2	—	14
18	7	8	4	2	4	1	16	9	6	31	5	1	1	—	—	—	—	8	5	—	19
1	2	1	—	—	—	—	5	3	4	12	—	—	—	—	—	—	—	15	7	—	33
1	1	1	—	—	—	—	6	3	2	11	—	—	—	—	—	—	—	1	1	—	5
2	3	2	1	2	—	1	11	6	6	23	1	—	—	—	—	—	—	3	1	—	4
6	5	2	2	1	—	1	17	2	7	26	2	—	1	—	—	—	—	4	1	—	9
6	1	4	4	—	—	—	15	2	7	24	1	1	1	—	—	—	—	4	2	—	6
12	6	6	2	5	—	1	32	4	14	50	3	1	2	1	1	—	—	8	3	—	11
2	2	1	—	—	—	—	6	3	4	13	9	1	1	—	—	—	—	12	3	—	19
1	2	2	—	—	—	—	5	2	5	12	7	5	3	—	—	—	—	16	1	—	20
3	2	4	1	—	—	—	11	5	9	25	16	6	4	—	—	—	—	28	4	—	39
3	3	2	2	1	2	—	15	4	6	25	—	—	—	—	—	—	—	—	—	—	2
5	2	1	—	—	—	—	9	5	5	19	—	—	—	—	—	—	—	1	1	—	3
8	4	2	3	1	2	—	24	9	11	44	1	—	—	—	—	—	—	1	2	—	3
8	2	5	2	1	—	—	22	7	10	39	—	1	—	—	—	—	—	—	—	—	—
11	3	3	2	—	—	—	21	12	6	39	—	1	—	—	—	—	—	4	—	—	5
19	8	4	1	1	4	2	43	19	16	78	1	2	—	1	1	—	—	2	1	—	8
21	2	5	5	2	1	1	37	10	16	63	5	3	2	4	—	—	—	17	6	—	35
10	4	1	—	—	—	—	20	7	17	44	5	1	1	—	—	—	—	8	—	—	18
31	4	9	6	2	3	2	57	17	33	107	10	4	3	5	—	—	—	25	6	—	48
1	1	—	—	—	—	—	6	1	5	12	—	—	—	—	—	—	—	1	—	—	2
1	1	1	—	—	—	—	4	4	1	9	—	—	—	—	—	—	—	3	1	—	5
1	1	2	—	—	—	—	10	5	6	21	2	—	—	—	—	—	—	4	1	—	7

Segue TAVOLA XIV. — BAMBINI MORTI NEL 1° MESE DI VITA, DURANTE L'ANNO 1929,  
Per Provincie, per Com

PROVINCIE E COMPARTIMENTI	LEGITTIMI											
	Meno di 1 giorno	1 giorno	2 giorni	3 giorni	4 giorni	5 giorni	6 giorni	Totale 1° settimana	da 7 a 13 giorni	da 14 a 29 giorni	Totale meno di 1 mese	
Sondrio .....	M .....	14	6	5	2	1	4	3	35	22	35	92
	F .....	10	2	1	3	1	1	3	21	13	25	59
	T .....	24	8	6	5	2	5	6	56	35	60	151
Varese .....	M .....	39	9	9	5	3	5	6	76	20	38	134
	F .....	21	2	5	7	1	3	3	42	21	27	90
	T .....	60	11	14	12	4	8	9	118	41	65	224
<b>LOMBARDIA</b> .....	M .....	523	242	229	141	128	117	87	1 465	625	927	3 017
	F .....	405	184	168	116	80	77	87	1 115	489	779	2 383
	T .....	928	426	395	257	206	194	174	2 580	1 114	1 706	5 400
Bolzano .....	M .....	63	8	5	7	2	2	2	89	18	32	137
	F .....	56	2	8	2	—	1	1	74	11	29	114
	T .....	119	10	13	9	2	7	3	163	27	61	251
Trento .....	M .....	65	12	6	10	7	4	4	108	30	56	194
	F .....	93	9	8	6	5	6	4	101	17	25	143
	T .....	128	21	14	16	12	10	8	209	47	81	337
<b>VENEZIA TRIDENTINA</b> .....	M .....	128	20	11	17	9	6	6	197	46	88	331
	F .....	119	11	16	8	5	5	5	175	28	54	257
	T .....	247	31	27	25	14	11	11	372	74	142	588
Belluno .....	M .....	33	10	6	5	7	4	4	69	22	31	122
	F .....	28	9	9	5	7	3	3	64	10	15	89
	T .....	61	19	15	10	14	7	7	133	32	46	211
Padova .....	M .....	60	31	51	27	14	26	14	223	107	90	420
	F .....	64	25	24	24	20	13	16	186	91	82	359
	T .....	124	56	75	51	34	39	30	409	198	172	779
Rovigo .....	M .....	36	23	28	23	17	14	16	162	63	60	285
	F .....	23	26	21	20	17	20	14	146	68	50	264
	T .....	64	49	49	43	34	34	30	308	131	110	549
Treviso .....	M .....	73	22	16	10	13	7	8	149	42	67	258
	F .....	57	15	11	10	12	5	7	117	50	57	224
	T .....	130	37	27	20	25	12	15	266	92	124	482
Udine .....	M .....	76	14	13	21	15	6	16	161	57	56	274
	F .....	54	11	19	12	6	6	7	115	35	60	210
	T .....	130	25	32	33	21	12	23	276	92	116	484
Venezia .....	M .....	85	28	20	13	14	10	12	187	83	95	365
	F .....	49	18	26	10	7	11	14	135	54	55	244
	T .....	134	46	46	28	21	21	26	322	137	150	609
Verona .....	M .....	69	24	18	15	13	13	8	160	57	56	273
	F .....	64	17	23	11	3	2	5	125	34	45	204
	T .....	133	41	41	26	16	15	13	285	91	101	477
Vicenza .....	M .....	64	22	21	10	10	14	8	149	69	75	293
	F .....	60	10	12	8	18	9	8	125	51	49	225
	T .....	124	32	33	18	28	23	16	274	120	124	518
<b>VENETO</b> .....	M .....	496	174	173	134	103	94	86	1 269	500	530	2 290
	F .....	404	131	145	100	90	69	74	1 013	393	413	1 819
	T .....	900	305	318	234	193	163	160	2 273	893	943	4 109
Fiume .....	M .....	5	6	—	4	3	4	2	24	5	8	37
	F .....	12	1	3	3	2	1	—	22	6	8	36
	T .....	17	7	3	7	5	5	2	46	11	16	73
Gorizia .....	M .....	19	11	6	2	8	3	4	53	14	18	85
	F .....	18	6	3	2	2	5	3	39	20	20	79
	T .....	37	17	9	4	10	8	7	92	34	38	164
Pola .....	M .....	47	11	22	10	18	11	9	128	42	49	219
	F .....	37	11	13	12	7	9	11	100	39	36	175
	T .....	84	22	35	22	25	20	20	228	81	85	394
Trieste .....	M .....	36	10	5	8	6	3	2	70	25	15	110
	F .....	23	1	4	9	3	1	4	45	25	20	90
	T .....	59	11	9	17	9	4	6	115	50	35	200



CLASSIFICATI PER ETÀ ALLA MORTE, PER SESSO E SECONDO LA FILIAZIONE.

partimenti e pel Regno.

ILLEGITTIMI ED ESPOSTI										FILIAZIONE NON INDICATA												
Meno di 1 giorno	1 giorno	2 giorni	3 giorni	4 giorni	5 giorni	6 giorni	Totale 1 <sup>a</sup> settimana	da 7 a 13 giorni	da 14 a 29 giorni	Totale meno di 1 mese	Meno di 1 giorno	1 giorno	2 giorni	3 giorni	4 giorni	5 giorni	6 giorni	Totale 1 <sup>a</sup> settimana	da 7 a 13 giorni	da 14 a 29 giorni	Totale meno di 1 mese	
1	—	1	—	—	—	—	2	—	3	—	—	—	—	—	—	—	—	—	—	—	—	—
1	1	1	—	—	—	—	3	—	—	—	—	—	—	—	—	—	—	—	—	—	—	—
2	1	2	—	—	—	—	5	—	3	—	—	—	—	—	—	—	—	—	—	—	—	—
—	1	—	1	—	—	—	4	—	1	—	—	—	—	—	—	—	—	—	—	—	—	—
1	1	1	2	1	—	—	7	—	6	—	—	—	—	—	—	—	—	—	—	—	—	—
44	13	21	18	7	5	—	114	37	54	205	22	5	4	2	3	2	4	48	11	23	79	
35	13	17	5	8	4	4	86	37	43	166	15	8	6	2	1	2	4	34	17	12	53	
79	26	38	21	15	9	12	200	74	97	371	37	13	10	8	3	3	6	80	18	34	132	
8	1	2	4	1	—	—	16	4	9	29	—	1	—	—	—	—	—	1	—	—	1	
8	1	4	4	1	—	—	13	3	4	20	6	1	—	—	—	—	—	7	—	—	7	
16	2	6	4	1	—	—	29	7	13	49	6	2	—	—	—	—	—	8	—	—	8	
1	—	—	—	—	—	—	1	—	3	4	4	—	—	1	—	—	—	5	—	2	3	
1	1	2	—	—	1	—	5	3	2	10	1	—	—	1	—	—	—	2	—	—	3	
2	1	2	—	—	1	—	6	3	5	14	5	—	—	2	—	—	—	7	—	2	13	
9	1	2	4	1	—	—	17	4	12	33	4	—	1	1	—	—	—	6	—	2	3	
9	2	6	8	1	—	—	18	6	6	30	7	—	1	1	—	—	—	9	—	2	11	
18	3	8	4	1	—	—	35	10	18	63	11	2	2	—	—	—	—	15	2	4	21	
4	1	1	—	2	—	—	8	3	4	15	1	—	—	—	—	—	—	1	—	—	2	
1	1	—	—	—	—	1	3	1	1	5	1	—	—	—	—	—	—	2	—	—	5	
5	2	1	—	2	—	—	11	4	5	20	2	—	1	—	—	—	—	3	—	—	7	
9	4	3	3	1	1	2	23	8	7	38	4	3	—	—	1	—	—	3	—	—	14	
11	4	4	2	5	3	1	26	12	4	42	3	1	—	2	1	2	1	9	1	—	12	
20	4	7	5	6	4	3	49	20	11	80	7	4	—	2	1	3	1	18	4	—	26	
5	2	7	3	5	3	3	28	11	25	64	1	—	—	—	1	—	2	4	—	1	7	
5	8	5	5	11	1	1	36	20	8	64	—	—	—	—	—	—	1	1	—	2	2	
10	10	12	8	16	4	4	64	31	33	128	1	—	—	—	1	—	3	5	—	1	9	
2	2	2	—	1	—	1	8	1	5	14	1	—	—	1	—	—	—	2	—	—	2	
3	2	3	2	1	—	—	11	1	2	14	1	1	—	—	—	—	—	4	—	—	5	
5	4	5	2	2	—	1	19	2	7	28	2	1	—	2	1	—	—	6	1	—	7	
10	3	1	3	1	—	1	19	9	8	36	3	—	1	—	—	—	—	4	—	—	12	
8	1	2	1	—	—	1	13	1	4	18	2	—	—	—	—	—	—	3	4	—	5	
13	4	3	4	1	—	2	32	10	12	54	5	—	1	—	—	—	1	7	6	—	17	
10	1	5	2	1	5	1	25	12	14	51	1	—	—	—	—	—	—	1	1	—	7	
7	1	1	3	—	2	3	17	7	10	34	—	1	—	—	—	—	—	1	1	—	3	
17	2	6	5	1	7	4	42	19	24	85	1	1	—	—	—	—	—	2	2	—	10	
8	3	1	2	1	1	—	16	5	3	24	1	—	2	1	1	—	—	6	—	—	7	
5	1	2	1	—	—	—	9	1	9	19	1	—	1	—	—	—	—	2	—	—	2	
13	4	3	1	1	—	—	25	6	12	43	2	—	3	1	1	—	—	8	—	—	9	
5	1	—	1	—	—	1	8	5	4	17	2	1	—	1	—	—	—	4	—	—	5	
3	2	—	1	—	1	1	8	3	2	13	1	1	1	—	—	—	—	3	1	—	4	
8	3	—	2	—	1	2	16	8	6	30	3	2	1	1	—	—	—	7	2	—	9	
53	17	20	14	12	10	9	135	54	70	259	14	4	3	3	3	2	2	31	9	16	56	
43	16	17	15	17	7	8	123	48	40	209	9	4	3	3	1	2	3	25	10	8	38	
96	33	37	29	29	17	17	258	100	110	468	23	8	6	6	4	4	5	56	19	19	94	
2	1	1	—	—	—	—	4	1	3	8	—	—	—	—	—	—	—	—	—	—	—	
2	1	—	1	—	—	—	4	3	3	10	—	1	—	—	—	—	—	1	—	—	1	
4	2	1	1	—	—	—	8	4	6	18	—	1	—	—	—	—	—	1	—	—	1	
3	—	1	1	1	—	1	7	3	2	12	—	—	—	—	—	—	—	—	—	—	—	
2	—	1	1	—	—	—	3	4	4	9	1	—	—	—	—	—	—	—	—	—	—	
5	—	2	1	1	—	1	10	7	4	21	1	—	—	1	—	1	1	4	1	1	6	
5	2	4	2	—	2	—	15	5	9	29	—	—	—	—	—	—	—	—	—	—	—	
5	2	4	—	2	1	—	14	8	6	28	—	—	—	—	—	—	—	3	—	—	3	
10	4	8	2	2	3	—	29	13	15	57	—	—	1	—	2	—	—	3	—	—	3	
11	3	1	3	4	1	2	25	5	12	42	—	—	—	—	—	—	—	—	—	—	—	
11	3	3	—	—	—	3	20	8	9	37	—	—	—	—	—	—	—	—	—	—	—	
22	6	4	3	4	1	5	45	13	21	79	—	1	—	—	1	—	—	2	1	—	3	

Segue TAVOLA XIV. — BAMBINI MORTI NEL 1° MESE DI VITA, DURANTE L'ANNO 1929,  
Per Provincie, per Com

PROVINCIE E COMPARTIMENTI	LEGITTIMI										
	Meno di 1 giorno	1 giorno	2 giorni	3 giorni	4 giorni	5 giorni	6 giorni	Totale 1ª settimana	da 7 a 13 giorni	da 14 a 20 giorni	Totale meno di 1 mese
Zara .....	M ..... 2	2	—	—	—	—	1	5	3	1	9
	F ..... 2	—	—	3	—	—	—	5	1	5	11
	T ..... 4	2	—	3	—	1	—	10	4	6	20
<b>VENEZIA GIULIA E ZARA</b> .....	<b>M</b> ..... <b>109</b>	<b>40</b>	<b>33</b>	<b>24</b>	<b>35</b>	<b>22</b>	<b>17</b>	<b>280</b>	<b>89</b>	<b>91</b>	<b>460</b>
	<b>F</b> ..... <b>92</b>	<b>19</b>	<b>23</b>	<b>29</b>	<b>14</b>	<b>18</b>	<b>18</b>	<b>211</b>	<b>91</b>	<b>89</b>	<b>391</b>
	<b>T</b> ..... <b>201</b>	<b>59</b>	<b>56</b>	<b>53</b>	<b>49</b>	<b>38</b>	<b>35</b>	<b>491</b>	<b>180</b>	<b>180</b>	<b>851</b>
Bologna .....	M ..... 90	21	27	19	10	7	4	178	55	55	288
	F ..... 57	23	13	18	10	10	9	135	28	59	222
	T ..... 147	44	40	32	20	17	13	313	83	114	610
Ferrara .....	M ..... 37	10	24	17	12	6	17	123	58	39	215
	F ..... 17	15	16	13	9	9	8	87	41	29	157
	T ..... 54	25	40	30	21	15	25	210	94	68	372
Forlì .....	M ..... 27	15	26	13	13	7	5	106	56	58	220
	F ..... 21	23	14	16	14	12	4	104	43	47	194
	T ..... 48	38	40	29	27	19	9	210	99	105	414
Modena .....	M ..... 55	19	30	24	12	10	15	165	87	77	329
	F ..... 41	28	26	26	12	11	18	180	62	55	277
	T ..... 96	45	56	50	24	21	33	325	149	132	606
Parma .....	M ..... 18	12	13	7	8	9	7	74	35	56	165
	F ..... 16	10	13	8	4	6	2	59	31	42	132
	T ..... 34	22	26	15	12	15	9	133	66	98	297
Piacenza .....	M ..... 38	12	10	10	5	7	2	84	22	37	143
	F ..... 28	1	3	7	4	6	6	55	26	32	113
	T ..... 66	13	13	17	9	13	8	139	48	69	256
Ravenna .....	M ..... 23	4	10	9	7	5	3	61	16	11	88
	F ..... 16	5	1	1	2	6	5	36	27	14	77
	T ..... 39	9	11	10	9	11	8	97	43	25	165
Reggio nell'Emilia .....	M ..... 38	14	25	20	10	18	12	137	49	72	258
	F ..... 21	12	21	25	9	8	8	104	47	45	196
	T ..... 59	26	46	45	19	26	20	241	96	117	454
<b>EMILIA</b>	<b>M</b> ..... <b>149</b>	<b>57</b>	<b>78</b>	<b>61</b>	<b>35</b>	<b>44</b>	<b>38</b>	<b>460</b>	<b>193</b>	<b>242</b>	<b>895</b>
	<b>Ex Ducati (a)</b> .....	<b>106</b>	<b>49</b>	<b>63</b>	<b>68</b>	<b>29</b>	<b>31</b>	<b>378</b>	<b>168</b>	<b>174</b>	<b>718</b>
	<b>T</b> ..... <b>255</b>	<b>106</b>	<b>141</b>	<b>127</b>	<b>64</b>	<b>75</b>	<b>70</b>	<b>838</b>	<b>359</b>	<b>416</b>	<b>1 613</b>
<b>Romagne (b)</b> .....	<b>M</b> ..... <b>177</b>	<b>50</b>	<b>87</b>	<b>58</b>	<b>42</b>	<b>25</b>	<b>29</b>	<b>468</b>	<b>180</b>	<b>163</b>	<b>811</b>
	<b>F</b> ..... <b>111</b>	<b>68</b>	<b>44</b>	<b>43</b>	<b>35</b>	<b>37</b>	<b>28</b>	<b>362</b>	<b>139</b>	<b>149</b>	<b>650</b>
	<b>T</b> ..... <b>288</b>	<b>116</b>	<b>131</b>	<b>101</b>	<b>77</b>	<b>62</b>	<b>55</b>	<b>830</b>	<b>319</b>	<b>312</b>	<b>1 461</b>
Arezzo .....	M ..... 29	15	17	15	5	8	4	98	54	54	201
	F ..... 21	11	8	8	8	8	7	71	37	42	150
	T ..... 50	26	25	23	13	16	11	164	91	96	351
Firenze .....	M ..... 67	23	32	22	13	12	10	179	67	80	326
	F ..... 57	23	23	21	13	17	9	163	58	64	285
	T ..... 124	46	55	43	26	29	19	342	125	144	611
Grosseto .....	M ..... 6	9	8	7	—	3	2	35	16	17	68
	F ..... 15	4	1	3	3	1	3	30	18	13	61
	T ..... 21	13	9	10	3	4	5	65	34	30	129
Livorno .....	M ..... 10	7	7	1	4	2	2	33	14	29	76
	F ..... 12	11	5	3	5	2	6	44	16	17	77
	T ..... 22	18	12	4	9	4	8	77	30	46	153
Lucca .....	M ..... 43	12	9	3	4	5	5	81	26	35	142
	F ..... 23	7	10	2	3	4	2	51	18	23	92
	T ..... 66	19	19	5	7	9	7	132	44	58	234
Massa e Carrara .....	M ..... 22	11	13	9	3	5	3	66	29	24	119
	F ..... 25	14	6	6	8	2	2	63	18	15	96
	T ..... 47	25	19	15	11	7	5	129	47	39	215

(a) Provincie di Modena, Parma, Piacenza e Reggio nell'Emilia.  
(b) Provincie di Bologna, Ferrara, Forlì e Ravenna

CLASSIFICATI PER ETÀ ALLA MORTE, PER SESSO E SECONDO LA FILIAZIONE.

partimenti e pel Regno.

ILLEGITTIMI ED ESPOSTI										FILIAZIONE NON INDICATA												
Meno di 1 giorno	1 giorno	2 giorni	3 giorni	4 giorni	5 giorni	6 giorni	Totale 1 <sup>a</sup> settimana	da 7 a 13 giorni	da 14 a 29 giorni	Totale meno di 1 mese	Meno di 1 giorno	1 giorno	2 giorni	3 giorni	4 giorni	5 giorni	6 giorni	Totale 1 <sup>a</sup> settimana	da 7 a 13 giorni	da 14 a 29 giorni	Totale meno di 1 mese	
2	—	—	1	—	—	—	3	—	—	3	—	—	—	—	—	—	—	—	—	—	—	—
—	—	—	—	—	—	—	3	—	—	3	—	—	—	—	—	—	—	—	—	—	—	—
2	—	—	1	—	—	—	6	—	—	6	—	—	—	—	—	—	—	—	—	—	—	—
23	6	7	7	5	3	3	54	14	28	94	—	—	—	—	—	—	—	—	—	—	—	—
20	6	8	1	4	1	4	44	23	20	87	1	2	1	1	3	1	1	10	—	—	—	—
43	12	15	8	9	4	7	98	37	46	181	1	2	1	1	3	1	1	10	2	2	1	13
11	3	5	2	1	3	—	25	15	15	55	2	—	—	—	—	—	—	5	—	2	2	9
8	2	—	2	2	—	2	14	4	11	29	1	—	1	—	—	—	—	2	—	—	1	3
19	5	5	2	3	3	2	39	19	26	84	3	—	1	2	—	—	1	7	—	2	3	12
13	6	11	9	—	4	4	47	21	31	99	2	1	—	—	—	—	—	3	—	1	3	7
18	8	7	5	11	2	1	52	22	17	91	3	—	1	—	—	—	1	5	—	—	1	6
37	14	18	14	11	6	5	99	43	48	190	5	1	1	—	—	—	1	8	1	1	4	13
5	4	1	2	4	—	1	17	6	10	33	7	4	2	1	1	—	2	17	2	11	11	30
3	2	4	3	1	1	1	15	8	5	28	8	3	1	3	1	1	—	17	7	3	27	—
8	6	5	5	5	1	2	32	14	15	61	15	7	3	4	2	1	2	34	9	14	57	—
9	6	6	3	4	3	3	34	15	22	71	—	1	—	—	—	—	—	2	—	—	2	5
5	7	5	2	2	3	3	27	10	12	49	—	—	—	—	—	—	—	1	—	—	1	2
14	13	11	5	6	6	6	61	25	34	120	1	—	—	1	—	—	—	3	2	—	2	7
5	3	3	—	—	1	1	13	4	7	24	1	1	—	—	—	—	—	2	—	—	—	2
4	1	2	1	—	1	—	9	1	5	15	—	—	1	—	—	—	—	1	—	—	2	3
9	4	5	1	—	2	1	22	5	12	39	1	1	1	—	—	—	—	3	—	2	—	5
3	1	2	1	—	1	—	8	—	9	17	—	1	—	—	—	—	—	1	—	—	—	1
3	1	2	2	—	2	—	10	4	14	28	1	1	—	—	—	—	—	2	1	—	1	3
1	1	3	1	—	—	—	6	1	2	9	—	3	—	—	—	—	—	3	—	—	—	3
2	—	1	1	1	—	3	7	—	4	11	—	—	—	—	—	—	—	1	—	—	1	2
3	1	4	1	1	—	3	13	1	6	20	—	3	—	—	—	—	—	4	—	—	1	5
9	1	5	2	—	2	2	21	11	14	46	—	—	—	—	—	—	—	—	—	—	—	—
10	3	3	2	1	1	1	11	15	9	35	—	—	—	—	1	—	—	1	—	—	1	2
26	11	16	6	4	7	6	78	30	52	158	2	2	—	1	—	—	—	7	—	—	—	—
10	11	7	7	4	6	4	49	30	31	110	1	1	1	1	1	1	—	4	—	—	—	8
36	22	23	13	8	13	10	125	60	83	268	3	2	1	1	1	1	—	9	3	2	6	18
30	14	20	14	5	7	5	95	43	58	196	14	5	2	3	1	1	2	28	5	16	49	—
31	12	12	8	15	3	7	88	34	37	159	12	3	3	3	1	3	—	25	7	6	38	—
61	26	32	22	20	10	12	183	77	95	355	26	8	5	6	2	4	2	53	12	22	87	—
2	—	2	—	1	—	—	5	1	4	10	—	1	—	—	—	—	—	3	—	—	1	4
2	—	—	2	—	1	1	6	6	6	18	—	1	—	—	—	—	—	3	—	—	—	3
4	—	2	2	1	1	1	11	7	10	28	1	2	—	—	1	2	—	6	—	1	—	7
3	1	1	2	1	2	—	10	2	2	14	3	1	—	—	—	—	—	4	—	—	—	4
2	1	1	1	1	1	1	8	2	2	16	1	—	—	—	—	—	—	1	—	—	1	2
5	2	2	3	2	3	1	18	8	4	30	4	1	—	—	—	—	—	5	—	1	—	6
—	—	1	—	—	—	—	1	1	1	3	—	—	—	—	—	—	—	—	—	—	—	—
—	—	1	1	—	1	—	2	1	1	4	—	1	—	—	—	—	—	2	—	—	—	2
—	—	—	—	—	—	—	3	2	2	7	—	1	—	—	—	—	—	2	—	—	—	2
2	—	—	—	—	—	—	2	4	4	10	—	—	—	—	—	—	—	—	1	—	—	2
1	—	—	—	—	—	—	2	1	—	3	—	—	—	—	—	—	—	1	—	—	—	—
3	—	—	1	—	—	—	4	5	4	13	—	—	—	1	—	—	—	7	—	1	—	2
2	—	1	—	—	—	—	3	—	4	7	—	1	—	—	—	—	—	2	—	—	1	3
1	—	1	—	1	—	—	3	—	10	20	—	3	—	—	—	—	—	4	—	—	—	5
3	—	2	—	1	—	—	6	7	14	27	—	3	1	—	—	—	—	6	1	—	1	8
1	3	3	—	—	—	—	7	2	—	9	—	1	—	—	—	—	—	1	—	—	—	2
1	—	1	—	—	—	—	2	1	4	7	—	1	1	—	—	—	—	2	—	—	—	2
2	3	4	—	—	—	—	9	3	4	16	—	2	1	—	—	—	—	3	1	—	—	4

Segue TAVOLA XIV. — BAMBINI MORTI NEL 1° MESE DI VITA, DURANTE L'ANNO 1929,

Per Provincie, per Com

PROVINCIE E COMPARTIMENTI	LEGITTIMI											
	Meno di 1 giorno	1 giorno	2 giorni	3 giorni	4 giorni	5 giorni	6 giorni	Totale 1 <sup>a</sup> settimana	da 7 a 13 giorni	da 14 a 20 giorni	Totale meno di 1 mese	
Pisa .....	M .....	19	6	3	5	5	4	2	44	19	19	82
	F .....	15	8	10	1	3	5	2	44	20	17	81
	T .....	34	14	13	6	8	9	4	88	39	36	163
Pistoia .....	M .....	21	7	5	7	1	2	3	46	18	20	84
	F .....	17	4	5	2	3	2	3	36	16	13	65
	T .....	38	11	10	9	4	4	6	82	34	33	149
Siena .....	M .....	19	13	15	5	5	3	5	65	23	36	124
	F .....	26	7	11	5	4	4	5	62	21	25	108
	T .....	45	20	26	10	9	7	10	127	44	61	232
TOSCANA .....	M .....	236	103	106	74	40	44	36	642	266	314	1 222
	F .....	211	89	79	51	50	45	39	564	222	229	1 015
	T .....	447	192	188	125	90	89	75	1 206	488	543	2 237
Ancona .....	M .....	37	23	11	9	5	3	9	97	33	35	165
	F .....	24	11	13	7	12	6	9	82	40	32	154
	T .....	61	34	24	16	17	9	18	179	73	67	319
Ascoli Piceno .....	M .....	18	13	18	11	6	7	11	84	36	44	164
	F .....	13	2	7	10	10	8	5	55	35	35	125
	T .....	31	15	25	21	16	15	16	139	71	79	289
Macerata .....	M .....	18	6	7	6	9	3	5	54	26	34	114
	F .....	10	8	6	8	7	4	3	46	32	29	107
	T .....	28	14	13	14	16	7	8	100	58	63	221
Pesaro e Urbino .....	M .....	20	24	22	14	22	15	14	131	60	60	251
	F .....	37	16	27	27	18	12	13	150	72	62	284
	T .....	57	40	49	41	40	27	27	281	132	122	535
MARCHE .....	M .....	93	66	58	40	42	28	39	366	155	173	694
	F .....	84	37	53	52	47	30	30	333	179	158	670
	T .....	177	103	111	92	89	58	69	699	334	331	1 364
Perugia .....	M .....	45	18	22	21	18	12	13	149	90	75	314
	F .....	23	13	27	20	17	8	13	126	76	69	271
	T .....	68	36	49	41	35	20	26	275	166	144	585
Terni .....	M .....	7	15	5	6	4	4	2	43	15	23	81
	F .....	6	5	7	10	4	5	1	38	18	17	73
	T .....	13	20	12	16	8	9	3	81	33	40	154
UMBRIA .....	M .....	52	33	27	27	22	16	15	192	105	98	395
	F .....	29	23	34	30	21	13	14	164	94	86	344
	T .....	81	56	61	57	43	29	29	356	199	184	739
Frosinone .....	M .....	41	24	24	21	25	16	6	157	84	101	342
	F .....	23	15	22	14	15	9	16	114	78	79	271
	T .....	64	39	46	35	40	25	22	271	162	180	613
Rieti .....	M .....	5	13	14	6	4	6	4	52	28	24	104
	F .....	15	13	12	5	6	3	4	58	14	18	90
	T .....	20	26	26	11	10	9	8	110	42	42	194
Roma .....	M .....	118	47	36	33	26	29	26	315	122	141	578
	F .....	79	44	35	35	25	23	26	267	99	134	500
	T .....	197	91	71	68	51	52	52	582	221	275	1 078
Viterbo .....	M .....	29	13	10	3	7	—	5	67	16	35	118
	F .....	15	1	10	9	3	4	6	48	19	30	97
	T .....	44	14	20	12	10	4	11	115	35	65	215
LAZIO .....	M .....	193	97	84	63	62	51	41	591	250	301	1 142
	F .....	132	73	79	63	49	39	52	437	210	261	958
	T .....	325	170	163	126	111	90	93	1 078	460	562	2 100
Aquila degli Abruzzi .....	M .....	23	18	15	15	7	11	11	100	54	63	217
	F .....	12	13	17	14	4	10	11	81	44	50	175
	T .....	35	31	32	29	11	21	22	181	98	113	392
Campobasso .....	M .....	23	25	21	24	13	22	10	147	73	100	320
	F .....	12	17	38	20	16	20	12	135	70	61	266
	T .....	35	42	59	44	29	42	31	282	143	161	586

CLASSIFICATI PER ETÀ ALLA MORTE, PER SESSO E SECONDO LA FILIAZIONE.

partimenti e pel Regno.

ILLEGITTIMI ED ESPOSTI										FILIAZIONE NON INDICATA												
Meno di 1 giorno	1 giorno	2 giorni	3 giorni	4 giorni	5 giorni	6 giorni	Totale 1 <sup>a</sup> settimana	da 7 a 13 giorni	da 14 a 29 giorni	Totale meno di 1 mese	Meno di 1 giorno	1 giorno	2 giorni	3 giorni	4 giorni	5 giorni	6 giorni	Totale 1 <sup>a</sup> settimana	da 7 a 13 giorni	da 14 a 29 giorni	Totale meno di 1 mese	
3	1	1	1	1	1	1	6	1	3	6	1	1	1	1	1	1	1	1	1	1	2	4
3	3	3	3	3	3	3	18	1	3	8	1	1	1	1	1	1	1	3	1	1	1	5
2	1	1	1	1	1	1	6	1	4	8	1	1	1	1	1	1	1	3	1	1	2	8
2	3	3	3	3	3	3	18	1	4	12	1	1	1	1	1	1	1	3	1	1	2	8
1	1	2	1	1	1	1	5	1	2	7	1	1	1	1	1	1	1	1	1	1	1	2
1	1	1	1	1	1	1	6	1	4	11	1	1	1	1	1	1	1	4	1	1	1	6
2	1	3	1	1	3	1	11	1	6	18	1	1	1	1	1	1	1	5	1	1	2	8
13	5	11	2	3	3	1	38	12	24	74	6	4	3	1	3	2	1	16	6	7	29	29
11	4	7	2	3	2	1	38	24	29	91	7	3	2	2	1	1	2	18	4	3	25	25
24	9	18	9	5	8	3	76	36	53	165	13	7	3	3	3	3	2	34	10	10	54	54
2	2	1	3	1	1	1	7	1	5	13	2	1	1	1	1	1	1	5	1	1	6	6
2	2	2	2	2	2	2	12	1	3	10	2	1	1	1	1	1	1	3	1	1	4	4
4	2	1	5	1	1	1	13	2	8	23	4	1	1	1	1	1	1	8	1	1	10	10
3	1	2	1	1	1	1	5	2	2	9	1	1	1	1	1	1	1	3	2	1	5	5
3	4	5	2	1	1	1	7	3	2	12	1	1	1	1	1	1	1	1	1	1	3	5
3	5	2	1	1	1	1	12	5	4	21	1	2	1	1	1	1	1	4	3	3	10	10
1	1	1	1	1	1	1	2	2	4	4	1	1	1	1	1	1	1	3	1	1	5	5
2	1	1	1	1	1	1	4	2	6	6	1	3	2	1	1	1	1	7	2	2	11	11
3	1	1	1	1	1	1	6	4	10	10	2	3	3	1	1	1	1	10	3	3	16	16
3	3	4	4	4	3	3	17	5	6	28	1	2	2	2	1	1	1	6	2	2	8	8
2	2	3	1	1	2	1	12	5	7	24	1	1	2	1	1	1	1	1	1	1	1	1
5	5	3	5	5	2	4	29	10	13	52	2	2	2	1	1	1	1	7	2	2	9	9
2	4	1	8	4	4	4	31	10	13	54	5	1	5	4	2	1	1	17	3	4	24	24
6	9	6	3	1	3	1	29	11	12	52	4	5	2	1	1	1	1	12	4	4	21	21
15	13	7	11	5	4	5	60	21	25	106	9	6	7	4	3	1	1	29	7	9	45	45
1	4	1	1	1	1	1	7	3	7	17	1	1	1	1	1	1	1	7	1	1	1	1
1	1	1	1	1	1	1	4	2	6	23	1	3	2	1	1	1	1	1	1	1	1	1
2	5	5	2	1	1	2	16	11	13	40	1	1	1	1	1	1	1	1	1	1	1	1
2	2	1	1	1	2	2	5	3	6	14	1	2	1	1	1	1	1	3	1	1	4	4
2	2	1	3	1	1	2	10	5	13	28	1	1	2	1	1	1	1	3	1	1	4	4
1	6	1	2	1	1	2	12	6	13	31	1	2	1	1	1	1	1	3	1	1	4	4
3	1	5	3	1	1	2	14	10	13	37	1	1	1	1	1	1	1	1	1	1	1	1
4	7	6	5	1	4	4	26	16	26	68	1	2	1	1	1	1	1	3	1	1	4	4
1	3	1	1	1	2	2	10	10	8	28	1	1	1	1	1	1	1	4	1	1	6	6
3	6	2	3	1	3	2	19	22	29	70	1	1	1	1	1	1	1	1	1	1	2	2
4	9	3	3	1	5	4	29	32	37	98	2	1	1	1	1	1	1	5	1	1	8	8
1	1	1	1	1	1	1	4	1	5	5	1	1	1	1	1	1	1	1	1	1	1	1
1	1	1	1	1	1	1	2	1	3	3	1	1	1	1	1	1	1	1	1	1	1	1
2	1	2	1	1	1	1	6	2	8	8	1	1	1	1	1	1	1	1	1	1	1	1
15	6	1	2	4	4	1	32	7	22	61	9	1	1	3	2	1	1	18	5	7	30	30
5	2	7	3	1	1	1	19	5	16	40	3	3	2	1	1	1	1	9	1	1	11	11
20	8	8	5	5	5	1	51	12	38	101	12	4	3	3	3	1	1	27	6	8	41	41
3	1	1	1	1	1	1	4	3	3	10	3	1	1	1	1	1	1	4	1	1	4	4
2	1	1	1	1	1	1	5	1	6	6	1	1	1	1	1	1	1	1	1	1	1	1
5	1	1	1	2	1	1	9	3	4	16	3	1	1	1	1	1	1	4	1	1	5	5
20	9	3	3	7	6	2	50	21	33	104	13	2	2	4	3	1	1	28	6	8	40	40
11	8	9	8	2	5	2	45	28	46	119	4	3	2	1	1	1	1	10	1	4	15	15
31	17	12	11	9	11	4	95	49	79	223	17	5	4	4	4	1	1	36	7	12	55	55
3	1	1	1	1	1	1	5	4	9	18	3	3	1	2	1	1	1	8	4	1	12	12
3	2	2	1	1	1	1	3	2	3	8	4	1	1	1	1	1	1	5	1	1	6	6
1	1	1	1	1	1	1	6	2	8	26	7	4	2	1	1	1	1	13	4	1	18	18
1	1	2	1	1	1	1	6	2	1	9	2	1	1	1	1	1	1	6	3	1	9	9
1	1	1	1	1	1	1	4	4	3	11	1	1	1	1	1	1	1	4	1	1	7	7
2	1	3	1	1	1	1	10	6	4	20	3	2	1	1	1	1	1	10	4	2	16	16

*Segue* TAVOLA XIV. — BAMBINI MORTI NEL 1° MESE DI VITA, DURANTE L'ANNO 1929,  
Per Provincie, per Com

PROVINCIE E COMPARTIMENTI	LEGITTIMI											
	Meno di 1 giorno	1 giorno	2 giorni	3 giorni	4 giorni	5 giorni	6 giorni	Totale 1° settimana	da 7 a 13 giorni	da 14 a 29 giorni	Totale meno di 1 mese	
Chieti.....	M.....	26	26	16	15	15	4	19	121	77	54	252
	F.....	16	10	25	22	12	15	16	116	62	62	240
	T.....	42	36	41	37	27	19	35	237	139	116	492
Pescara.....	M.....	18	5	13	8	5	4	1	54	29	32	115
	F.....	6	8	10	6	5	5	11	51	25	23	99
	T.....	24	13	23	14	10	9	12	105	54	55	214
Teramo.....	M.....	9	4	14	15	12	9	3	66	36	37	139
	F.....	13	13	11	14	7	5	5	68	37	25	130
	T.....	22	17	25	29	19	14	8	134	73	62	269
<b>ABRUZZI E MOLISE</b> .....	M.....	99	78	79	77	52	50	53	488	269	286	1 043
	F.....	59	61	101	76	44	55	55	451	283	221	910
	T.....	158	139	180	153	96	105	108	939	507	507	1 953
Avellino.....	M.....	17	37	30	22	19	28	15	168	99	100	367
	F.....	14	20	28	31	25	16	8	142	75	91	308
	T.....	31	57	58	53	44	44	23	310	174	191	675
Benevento.....	M.....	18	21	25	23	10	13	14	124	63	65	252
	F.....	17	19	11	13	12	10	7	89	48	52	189
	T.....	35	40	36	36	22	23	21	213	111	117	441
Napoli.....	M.....	79	84	93	82	54	52	37	481	277	385	1 143
	F.....	66	57	68	81	45	44	55	416	226	273	915
	T.....	145	141	161	163	99	96	92	897	503	658	2 058
Salerno.....	M.....	16	23	40	24	25	28	25	181	127	158	466
	F.....	16	22	32	30	20	16	21	157	102	103	362
	T.....	32	45	72	54	45	44	46	338	229	261	828
<b>CAMPANIA</b> .....	M.....	130	165	188	151	108	121	91	954	566	708	2 228
	F.....	113	118	139	155	102	86	91	804	451	519	1 774
	T.....	243	283	327	306	210	207	182	1 758	1 017	1 227	4 002
Bari delle Puglie.....	M.....	74	66	68	50	49	40	32	379	209	282	870
	F.....	75	49	52	61	44	29	38	348	176	236	760
	T.....	149	115	120	111	93	69	70	727	385	518	1 630
Brindisi.....	M.....	18	10	12	2	6	11	3	62	31	64	157
	F.....	4	12	15	11	7	7	6	62	28	33	123
	T.....	22	22	27	13	13	18	9	124	59	97	280
Foggia.....	M.....	33	22	35	23	17	22	13	165	105	156	426
	F.....	23	24	40	33	23	16	12	171	97	111	379
	T.....	56	46	75	56	40	38	25	336	202	267	805
Lecce.....	M.....	37	27	22	20	15	3	11	135	80	115	330
	F.....	23	30	24	15	9	12	11	124	56	97	277
	T.....	60	57	46	35	24	15	22	259	136	212	607
Taranto.....	M.....	22	16	16	9	10	7	11	91	47	72	210
	F.....	19	11	12	9	6	4	5	66	27	54	147
	T.....	41	27	28	18	16	11	16	157	74	126	357
<b>PUGLIE</b> .....	M.....	184	141	153	104	97	83	70	832	472	689	1 993
	F.....	144	126	143	129	89	63	72	771	384	531	1 686
	T.....	328	267	296	233	186	151	142	1 603	856	1 220	3 679
Matera.....	M.....	10	10	12	6	9	5	2	54	27	35	116
	F.....	10	9	9	13	13	7	5	66	28	37	131
	T.....	20	19	21	19	22	12	7	120	55	72	247
Potenza.....	M.....	17	20	22	14	16	11	14	114	88	87	289
	F.....	12	10	23	21	8	16	17	107	76	80	263
	T.....	29	30	45	35	24	27	31	221	164	167	552
<b>BASILICATA</b> .....	M.....	27	30	34	20	25	16	16	188	115	122	405
	F.....	22	19	32	34	21	23	22	173	104	117	394
	T.....	49	49	66	54	46	39	38	341	219	239	799
Catanzaro.....	M.....	47	35	29	23	20	14	16	184	108	153	445
	F.....	42	28	26	24	22	17	23	182	87	111	380
	T.....	89	63	55	47	42	31	39	366	195	264	825



*Segue* TAVOLA XIV. — BAMBINI MORTI NEL 1° MESE DI VITA, DURANTE L'ANNO 1929,

*Per Provincie, per Com*

PROVINCIE E COMPARTIMENTI	LEGITTIMI											
	Meno di 1 giorno	1 giorno	2 giorni	3 giorni	4 giorni	5 giorni	6 giorni	Totale 1 <sup>a</sup> settimana	da 7 a 13 giorni	da 14 a 29 giorni	Totale meno di 1 mese	
Cosenza .....	M .....	32	30	27	19	19	21	14	162	81	109	352
	F .....	19	29	28	20	22	23	19	160	71	102	333
	T .....	51	59	55	39	41	44	33	322	152	211	685
Reggio di Calabria .....	M .....	18	19	26	23	10	12	16	124	57	72	253
	F .....	20	18	16	11	11	9	12	97	48	78	223
	T .....	38	37	42	34	21	21	28	221	105	150	476
<b>CALABRIE</b> .....	M .....	97	84	82	65	49	47	46	470	246	334	1 050
	F .....	81	75	70	55	55	49	54	438	206	291	936
	T .....	178	159	152	120	104	96	100	909	452	625	1 986
Agrigento .....	M .....	38	10	12	13	13	9	6	101	72	106	279
	F .....	20	17	18	11	18	12	12	108	74	82	264
	T .....	58	27	30	24	31	21	18	209	146	188	543
Caltanissetta .....	M .....	21	9	8	3	5	8	6	60	48	53	161
	F .....	9	10	10	6	5	4	7	51	38	51	140
	T .....	30	19	18	9	10	12	13	111	86	104	301
Catania .....	M .....	26	21	16	17	10	14	17	121	66	145	332
	F .....	28	16	17	11	10	9	11	102	74	114	290
	T .....	54	37	33	28	20	23	28	223	140	259	622
Enna .....	M .....	21	15	9	7	7	10	4	73	30	63	166
	F .....	13	8	6	9	4	7	3	50	28	57	135
	T .....	34	23	15	16	11	17	7	123	58	120	301
Messina .....	M .....	31	24	18	9	11	12	10	115	72	90	277
	F .....	15	15	21	9	16	14	8	98	44	60	202
	T .....	46	39	39	18	27	26	18	213	116	150	479
Palermo .....	M .....	59	23	26	22	21	19	18	188	92	159	439
	F .....	33	26	17	24	20	9	15	144	84	108	331
	T .....	92	49	43	46	41	28	33	332	176	262	770
Ragusa .....	M .....	8	5	8	5	5	4	4	39	24	34	97
	F .....	14	7	5	5	5	2	2	40	21	37	98
	T .....	22	12	13	10	10	6	6	79	45	71	195
Siracusa .....	M .....	17	10	10	5	6	2	5	55	21	43	119
	F .....	11	9	7	1	5	4	6	43	33	52	128
	T .....	28	19	17	6	11	6	11	98	54	95	247
Trapani .....	M .....	10	11	8	10	3	7	5	54	56	62	172
	F .....	8	7	6	11	11	3	5	51	36	54	141
	T .....	18	18	14	21	14	10	10	105	92	116	313
<b>SICILIA</b> .....	M .....	231	123	115	91	81	85	75	806	481	755	2 042
	F .....	151	115	107	87	94	64	69	687	432	610	1 729
	T .....	382	243	222	178	175	149	144	1 493	913	1 365	3 771
Cagliari .....	M .....	27	24	24	21	12	10	14	132	74	84	290
	F .....	29	22	13	15	9	6	12	106	47	66	219
	T .....	56	46	37	36	21	16	26	238	121	150	509
Nuoro .....	M .....	10	7	7	3	7	5	6	45	26	36	107
	F .....	14	11	3	3	6	6	3	46	19	23	88
	T .....	24	18	10	6	13	11	9	91	45	59	195
Sassari .....	M .....	11	18	9	5	5	8	5	61	38	47	146
	F .....	15	7	8	3	9	3	5	50	29	42	121
	T .....	26	25	17	8	14	11	10	111	67	89	267
<b>SARDEGNA</b> .....	M .....	48	49	40	29	24	23	25	238	138	167	543
	F .....	58	40	24	21	24	15	20	202	95	151	428
	T .....	106	89	64	50	48	38	45	440	233	298	971
<b>REGNO</b> .....	M .....	3 323	1 661	1 680	1 245	966	945	823	10 673	4 983	6 369	22 025
	F .....	2 597	1 310	1 394	1 175	885	785	784	8 910	4 152	5 142	18 204
	T .....	5 920	2 971	3 074	2 420	1 851	1 710	1 607	19 583	9 135	11 511	40 229



CLASSIFICATI PER ETÀ ALLA MORTE, PER SESSO E SECONDO LA FILIAZIONE.

partimenti e pel Regno.

ILLEGITTIMI ED ESPOSTI										FILIAZIONE NON INDICATA											
Meno di 1 giorno	1 giorno	2 giorni	3 giorni	4 giorni	5 giorni	6 giorni	Totale 1° settimana	da 7 a 13 giorni	da 14 a 29 giorni	Totale meno di 1 mese	Meno di 1 giorno	1 giorno	2 giorni	3 giorni	4 giorni	5 giorni	6 giorni	Totale 1° settimana	da 7 a 13 giorni	da 14 a 29 giorni	Totale meno di 1 mese
3	2	5	2	1	2	2	17	4	9	30	1	2	1	2	1	—	—	7	5	1	13
3	3	4	2	1	1	—	14	5	9	28	—	—	—	1	—	—	—	1	2	1	4
6	5	9	4	2	3	—	31	9	18	58	1	2	1	3	1	—	—	8	7	2	17
—	2	—	2	1	2	3	12	2	3	17	—	—	—	—	—	—	—	—	4	1	5
—	2	1	3	1	2	1	5	1	7	13	—	—	2	—	—	—	—	2	—	—	2
—	2	1	3	1	4	4	17	3	10	30	—	—	2	—	—	—	—	2	4	1	7
8	7	5	5	3	5	6	39	14	25	78	3	3	1	2	3	—	—	12	11	5	28
4	5	5	4	1	3	2	24	12	23	59	—	—	—	1	—	—	—	3	2	2	7
12	12	10	9	4	8	8	63	26	48	137	3	3	3	3	3	—	—	15	13	7	35
—	—	2	2	—	—	—	4	1	1	6	—	—	—	—	—	—	—	—	1	—	1
—	—	2	2	—	—	—	4	1	1	2	—	—	—	—	—	—	—	—	1	—	1
—	—	—	—	—	—	—	—	—	—	3	—	—	—	—	—	—	—	—	—	—	—
1	2	—	1	1	—	—	5	—	3	8	—	—	1	—	—	—	—	1	—	—	1
1	2	—	1	1	—	—	5	—	3	3	—	2	—	—	—	1	—	3	—	—	3
—	—	—	—	—	—	—	—	—	6	11	—	2	1	—	—	—	—	4	—	—	4
3	1	2	1	—	2	—	9	3	9	21	1	1	—	—	—	—	1	3	2	2	7
1	2	3	—	—	1	—	7	5	12	24	1	—	—	—	1	—	1	3	2	5	10
4	3	5	1	—	3	—	16	8	21	45	2	1	—	—	1	—	2	6	4	7	17
—	—	—	—	1	—	—	1	—	—	1	—	—	1	—	—	—	—	1	—	—	3
—	—	1	—	1	—	—	1	—	—	1	3	—	1	—	1	—	—	5	—	1	7
—	—	—	—	—	—	—	2	—	—	2	—	—	2	—	—	—	—	6	1	3	10
3	1	4	—	2	—	—	10	15	25	50	—	2	—	—	—	—	—	4	—	—	5
5	1	3	—	1	1	2	13	12	22	47	—	—	—	1	—	—	—	1	—	—	1
8	2	7	—	3	1	—	23	27	47	97	2	2	1	—	—	—	—	5	—	1	6
1	2	—	1	—	—	1	5	5	11	21	—	1	—	—	1	—	—	3	—	—	3
1	1	—	1	2	—	—	8	3	12	23	2	1	—	—	—	—	—	3	1	—	5
3	3	—	2	2	—	3	13	8	23	44	2	2	—	—	1	—	1	6	1	1	8
—	—	—	1	—	—	—	1	1	4	6	—	—	1	—	—	—	—	2	—	—	2
—	—	—	1	—	—	1	1	4	1	6	1	—	—	—	—	—	—	1	1	1	3
—	—	—	—	—	—	—	2	5	12	12	2	—	1	—	—	—	—	3	1	1	5
1	2	—	—	—	—	1	4	1	2	7	—	—	—	—	—	—	—	—	—	—	—
1	1	—	—	—	—	—	2	2	2	6	—	—	—	1	—	—	—	5	1	—	10
2	2	—	—	—	1	1	6	3	4	13	—	—	—	2	2	1	1	6	2	—	2
—	—	—	1	—	—	—	2	3	7	11	1	1	—	—	—	—	—	2	—	—	4
—	—	1	1	—	—	—	1	1	2	4	—	—	—	1	—	—	—	1	—	—	—
—	—	1	—	—	—	—	3	4	4	11	1	1	—	1	—	—	—	3	—	2	5
9	8	9	7	4	2	2	41	29	57	127	5	5	3	1	3	1	3	21	7	8	36
9	4	7	1	3	4	5	33	27	58	116	9	1	2	2	2	1	1	18	5	9	32
18	12	16	8	7	6	7	74	56	113	243	14	6	5	3	5	2	4	39	12	17	68
2	—	—	1	—	—	3	7	3	7	17	—	—	2	—	—	—	—	2	—	—	2
3	2	1	—	1	—	1	7	4	5	16	2	—	—	—	—	—	—	3	1	1	5
5	2	1	1	—	4	—	14	7	12	33	2	—	3	—	—	—	—	5	1	1	7
1	2	—	1	—	—	—	4	—	3	7	—	—	—	—	—	1	—	1	2	4	7
1	—	—	—	—	—	—	1	1	2	4	—	—	—	—	—	—	—	1	—	—	4
1	2	—	2	—	—	—	5	1	5	11	—	—	—	1	—	1	—	2	2	2	7
1	—	2	—	—	1	—	4	1	2	7	—	—	—	2	—	—	—	2	—	—	2
1	—	—	—	—	1	—	1	1	5	7	—	—	—	—	—	1	—	1	2	—	3
4	2	2	2	1	1	3	15	4	12	31	—	—	2	2	—	—	—	5	2	—	11
3	2	1	1	—	1	1	9	6	12	27	2	—	1	1	—	—	—	5	3	4	12
7	4	3	3	1	2	4	24	10	24	58	2	—	3	3	—	2	—	10	5	8	23
306	181	153	111	83	62	70	916	422	680	1 998	117	53	41	47	31	11	20	320	131	159	610
283	192	127	81	73	61	59	746	422	527	1 695	95	43	34	24	19	18	19	252	89	114	456
529	253	280	192	156	123	129	1 662	844	1 187	3 693	212	96	75	71	50	29	39	572	220	273	1 065




TAVOLA XV

**Bambini morti nel 1° anno di vita, durante l'anno 1929,  
classificati per età alla morte, per sesso e secondo la filiazione.**

*(Cifre assolute)*

Per Provincie, per Compartimenti e pel Regno.

---

**TAVOLA XV. — BAMBINI MORTI NEL 1° ANNO DI VITA, DURANTE L'ANNO 1929,**

*Per Provincie, per Com*

PROVINCIE E COMPARTIMENTI	LEGITTIMI													Totale da 1 mese a meno di 1 anno	Totale nel 1° anno di vita
	Meno di 1 mese	1 mese	2 mesi	3 mesi	4 mesi	5 mesi	6 mesi	7 mesi	8 mesi	9 mesi	10 mesi	11 mesi			
Alessandria .....	M.....	172	60	44	28	45	37	30	33	31	17	19	18	362	534
	F.....	157	33	33	33	33	25	35	21	16	11	20	13	273	490
	T.....	329	93	77	61	78	62	65	54	47	28	39	31	635	964
Aosta.....	M.....	101	23	12	16	24	20	18	14	15	8	12	4	166	267
	F.....	58	19	17	11	18	6	13	6	7	11	4	6	118	176
	T.....	159	42	29	27	42	26	31	20	22	19	16	10	284	443
Cuneo .....	M.....	266	80	56	61	52	49	40	35	31	24	29	33	490	756
	F.....	230	55	41	34	35	37	24	24	36	28	19	15	348	578
	T.....	496	135	97	95	87	86	64	59	67	52	48	48	838	1 334
Novara.....	M.....	124	45	33	33	31	16	14	16	17	11	21	13	250	374
	F.....	85	23	26	24	15	14	13	11	9	6	9	14	164	249
	T.....	209	68	59	57	46	30	27	27	26	17	30	27	414	623
Torino.....	M.....	320	72	72	68	46	56	44	27	37	34	35	28	519	839
	F.....	217	77	39	43	35	25	34	27	26	21	18	23	368	585
	T.....	537	149	111	111	81	81	78	54	63	55	53	51	887	1 424
Vercelli .....	M.....	101	23	15	7	10	11	15	10	13	9	10	11	134	235
	F.....	81	21	12	9	7	7	10	7	13	5	9	1	101	182
	T.....	182	44	27	16	17	18	25	17	26	14	19	12	235	417
<b>PIEMONTE.....</b>	M.....	<b>1 084</b>	<b>303</b>	<b>232</b>	<b>218</b>	<b>208</b>	<b>189</b>	<b>161</b>	<b>135</b>	<b>144</b>	<b>103</b>	<b>126</b>	<b>107</b>	<b>1 921</b>	<b>3 005</b>
	F.....	<b>828</b>	<b>228</b>	<b>163</b>	<b>154</b>	<b>143</b>	<b>114</b>	<b>129</b>	<b>96</b>	<b>107</b>	<b>82</b>	<b>79</b>	<b>72</b>	<b>1 372</b>	<b>2 200</b>
	T.....	<b>1 912</b>	<b>531</b>	<b>400</b>	<b>367</b>	<b>351</b>	<b>303</b>	<b>290</b>	<b>231</b>	<b>251</b>	<b>185</b>	<b>205</b>	<b>179</b>	<b>3 293</b>	<b>5 205</b>
Genova.....	M.....	210	40	42	35	28	20	18	11	13	15	20	13	255	465
	F.....	173	32	18	20	19	12	15	14	22	14	11	7	184	357
	T.....	383	72	60	55	47	32	33	25	35	29	31	20	439	822
Imperia.....	M.....	34	7	5	9	4	3	10	5	1	5	—	—	49	83
	F.....	29	5	6	5	6	2	6	6	1	3	4	2	46	75
	T.....	63	12	11	14	10	5	16	11	2	8	4	2	95	158
Savona.....	M.....	62	14	11	7	7	8	8	9	7	11	6	9	97	159
	F.....	47	7	5	3	5	4	9	7	5	6	6	5	62	109
	T.....	109	21	16	10	12	12	17	16	12	17	12	14	159	268
Spezia.....	M.....	74	15	9	13	8	14	10	7	7	4	9	3	99	173
	F.....	65	8	5	5	5	6	7	3	6	4	4	8	61	126
	T.....	139	23	14	18	13	20	17	10	13	8	13	11	160	299
<b>LIGURIA.....</b>	M.....	<b>380</b>	<b>76</b>	<b>67</b>	<b>64</b>	<b>47</b>	<b>45</b>	<b>46</b>	<b>32</b>	<b>28</b>	<b>35</b>	<b>35</b>	<b>25</b>	<b>500</b>	<b>880</b>
	F.....	<b>314</b>	<b>52</b>	<b>34</b>	<b>33</b>	<b>35</b>	<b>24</b>	<b>37</b>	<b>30</b>	<b>34</b>	<b>27</b>	<b>25</b>	<b>22</b>	<b>353</b>	<b>667</b>
	T.....	<b>694</b>	<b>128</b>	<b>101</b>	<b>97</b>	<b>82</b>	<b>69</b>	<b>83</b>	<b>62</b>	<b>62</b>	<b>62</b>	<b>60</b>	<b>47</b>	<b>853</b>	<b>1 547</b>
Bergamo.....	M.....	562	181	160	174	189	147	164	179	153	185	163	143	1 838	2 400
	F.....	467	157	163	154	108	136	152	156	156	150	150	141	1 623	2 090
	T.....	1 029	338	323	328	297	283	316	335	309	335	313	284	3 461	4 490
Brescia.....	M.....	525	131	116	112	109	132	105	114	105	100	120	90	1 234	1 759
	F.....	392	114	89	94	91	90	94	96	105	97	90	92	1 052	1 444
	T.....	917	245	205	206	200	222	199	210	210	197	210	182	2 286	3 203
Como.....	M.....	272	73	83	63	58	60	65	67	63	50	41	48	671	943
	F.....	186	46	66	67	48	47	49	51	52	53	55	42	576	762
	T.....	458	119	149	130	106	107	114	118	115	103	96	90	1 247	1 705
Cremona.....	M.....	189	49	53	34	35	37	27	36	25	24	28	20	366	555
	F.....	193	39	26	26	31	35	24	17	29	26	19	27	299	492
	T.....	382	88	79	60	66	72	51	53	54	50	45	47	665	1 047
Mantova.....	M.....	186	37	22	15	24	22	25	24	25	23	21	24	262	448
	F.....	147	19	13	11	15	20	12	18	13	25	16	17	179	326
	T.....	333	56	35	26	39	42	37	42	38	48	37	41	441	774
Milano.....	M.....	927	229	231	205	164	187	165	174	127	150	146	135	1 922	2 849
	F.....	734	169	147	155	155	119	136	135	122	125	125	105	1 493	2 227
	T.....	1 661	398	378	360	319	306	301	309	249	284	271	240	3 415	5 076
Pavia.....	M.....	130	37	21	24	23	16	14	19	11	8	21	14	208	338
	F.....	115	29	23	22	17	10	16	14	13	15	3	8	175	290
	T.....	245	66	49	46	40	26	30	33	24	23	24	22	383	628



Segue TAVOLA XV. — BAMBINI MORTI NEL 1° ANNO DI VITA, DURANTE L'ANNO 1929,

Per Provincie, per Com

PROVINCIE E COMPARTIMENTI	LEGITTIMI													Totale da 1 mese a meno di 1 anno	Totale nel 1° anno di vita
	Meno di 1 mese	1 mese	2 mesi	3 mesi	4 mesi	5 mesi	6 mesi	7 mesi	8 mesi	9 mesi	10 mesi	11 mesi			
Sondrio .....	M .....	92	23	22	20	11	16	14	14	11	12	9	11	163	255
	F .....	59	13	12	13	14	16	17	11	12	6	13	9	136	195
	T .....	151	36	34	33	25	32	31	25	23	18	22	20	299	450
Varese .....	M .....	134	38	38	30	25	35	24	21	24	21	16	16	288	422
	F .....	90	28	31	22	20	18	12	20	17	11	18	17	214	304
	T .....	224	66	69	52	45	53	36	41	41	32	34	33	502	726
<b>LOMBARDIA</b> .....	M .....	<b>3 017</b>	<b>798</b>	<b>746</b>	<b>677</b>	<b>638</b>	<b>652</b>	<b>603</b>	<b>648</b>	<b>544</b>	<b>582</b>	<b>563</b>	<b>501</b>	<b>6 952</b>	<b>9 969</b>
	F .....	<b>2 383</b>	<b>614</b>	<b>575</b>	<b>564</b>	<b>499</b>	<b>491</b>	<b>512</b>	<b>518</b>	<b>519</b>	<b>508</b>	<b>489</b>	<b>458</b>	<b>5 747</b>	<b>8 130</b>
	T .....	<b>5 400</b>	<b>1 412</b>	<b>1 321</b>	<b>1 241</b>	<b>1 137</b>	<b>1 143</b>	<b>1 115</b>	<b>1 166</b>	<b>1 063</b>	<b>1 090</b>	<b>1 052</b>	<b>959</b>	<b>12 699</b>	<b>18 099</b>
Bolzano .....	M .....	137	46	37	33	33	25	20	19	7	14	10	8	252	389
	F .....	114	29	25	25	23	12	17	11	6	13	9	8	178	292
	T .....	251	75	62	58	56	37	37	30	13	27	19	16	430	681
Trento .....	M .....	194	58	41	42	44	38	45	33	43	40	29	32	451	645
	F .....	143	33	25	44	37	21	38	31	32	32	23	23	339	482
	T .....	337	91	66	86	81	59	83	64	75	78	52	55	790	1 127
<b>VENEZIA TRIDENTINA</b> .....	M .....	<b>331</b>	<b>104</b>	<b>78</b>	<b>75</b>	<b>77</b>	<b>63</b>	<b>65</b>	<b>52</b>	<b>50</b>	<b>60</b>	<b>39</b>	<b>40</b>	<b>703</b>	<b>1 034</b>
	F .....	<b>257</b>	<b>62</b>	<b>50</b>	<b>69</b>	<b>60</b>	<b>33</b>	<b>55</b>	<b>42</b>	<b>38</b>	<b>45</b>	<b>32</b>	<b>31</b>	<b>517</b>	<b>774</b>
	T .....	<b>588</b>	<b>166</b>	<b>128</b>	<b>144</b>	<b>137</b>	<b>96</b>	<b>120</b>	<b>94</b>	<b>88</b>	<b>105</b>	<b>71</b>	<b>71</b>	<b>1 220</b>	<b>1 808</b>
Belluno .....	M .....	122	27	29	23	16	21	18	18	21	11	10	17	211	333
	F .....	89	15	9	15	12	19	11	18	9	13	16	9	146	235
	T .....	211	42	38	38	28	40	29	36	30	24	26	26	357	568
Padova .....	M .....	420	72	65	58	53	50	57	58	39	55	59	57	623	1 043
	F .....	359	56	29	47	42	40	39	44	44	37	59	42	479	838
	T .....	779	128	94	105	95	90	96	102	83	92	118	99	1 102	1 881
Rovigo .....	M .....	285	53	42	42	25	37	25	16	34	30	24	34	362	647
	F .....	264	26	25	33	26	19	24	26	27	21	32	31	290	554
	T .....	549	79	67	75	51	56	49	42	61	51	56	65	652	1 201
Treviso .....	M .....	258	56	49	33	37	47	42	51	46	35	61	52	509	767
	F .....	224	35	42	37	33	42	33	45	36	35	31	36	405	629
	T .....	482	91	91	70	70	89	75	96	82	70	92	88	914	1 396
Udine .....	M .....	274	76	58	58	63	55	47	56	48	47	36	39	533	857
	F .....	210	62	54	52	38	32	37	39	29	42	34	41	460	670
	T .....	484	138	112	110	101	87	84	95	77	89	70	80	1 043	1 527
Venezia .....	M .....	365	82	66	65	55	63	48	44	67	47	64	54	655	1 020
	F .....	244	46	66	50	65	42	54	63	50	52	55	36	579	823
	T .....	609	128	132	115	120	105	102	107	117	99	119	90	1 234	1 843
Verona .....	M .....	273	55	31	35	40	36	32	51	38	41	52	43	454	727
	F .....	204	28	31	26	25	34	27	27	37	34	29	34	332	536
	T .....	477	83	62	61	65	70	59	78	75	75	81	77	786	1 263
Vicenza .....	M .....	293	56	34	44	41	48	49	56	57	49	40	38	512	805
	F .....	225	43	29	35	31	33	30	34	39	36	34	28	372	597
	T .....	518	99	63	79	72	81	79	90	96	85	74	66	884	1 402
<b>VENETO</b> .....	M .....	<b>2 290</b>	<b>477</b>	<b>374</b>	<b>358</b>	<b>330</b>	<b>357</b>	<b>318</b>	<b>350</b>	<b>350</b>	<b>315</b>	<b>348</b>	<b>334</b>	<b>3 909</b>	<b>6 139</b>
	F .....	<b>1 819</b>	<b>311</b>	<b>285</b>	<b>295</b>	<b>272</b>	<b>261</b>	<b>255</b>	<b>296</b>	<b>271</b>	<b>270</b>	<b>290</b>	<b>257</b>	<b>3 063</b>	<b>4 882</b>
	T .....	<b>4 109</b>	<b>788</b>	<b>659</b>	<b>653</b>	<b>602</b>	<b>618</b>	<b>573</b>	<b>646</b>	<b>621</b>	<b>585</b>	<b>636</b>	<b>591</b>	<b>6 972</b>	<b>11 021</b>
Fiume .....	M .....	37	16	9	10	4	7	4	4	4	2	5	4	69	106
	F .....	36	8	6	7	6	8	8	8	4	3	3	4	61	97
	T .....	73	24	15	17	10	15	8	12	8	5	8	8	130	203
Gorizia .....	M .....	85	14	23	19	14	16	17	14	4	17	10	9	157	242
	F .....	79	23	15	10	17	9	18	5	8	11	6	8	130	209
	T .....	164	37	38	29	31	25	35	19	12	28	16	17	287	451
Pola .....	M .....	219	43	32	28	34	25	20	22	19	10	25	27	285	504
	F .....	175	33	21	21	30	18	20	11	20	13	21	16	224	399
	T .....	394	76	53	49	64	43	40	33	39	23	46	43	509	903
Trieste .....	M .....	110	29	19	29	15	19	24	16	16	21	13	13	214	324
	F .....	90	16	17	20	13	12	19	12	13	17	6	20	165	255
	T .....	200	45	36	49	28	31	43	28	29	38	19	33	379	579



Segue TAVOLA XV. — BAMBINI MORTI NEL 1° ANNO DI VITA, DURANTE L'ANNO 1929,  
Per Provincie, per Com

PROVINCIE E COMPARTIMENTI	LEGITTIMI											Totale da 1 mese a meno di 1 anno	Totale nel 1° anno di vita	
	Meno di 1 mese	1 mese	2 mesi	3 mesi	4 mesi	5 mesi	6 mesi	7 mesi	8 mesi	9 mesi	10 mesi			11 mesi
Zara .....	M ..... 9	F ..... 3	T ..... 1	2	2	—	3	2	1	3	3	2	22	31
	M ..... 11	F ..... 4	T ..... 4	5	4	1	—	2	—	2	1	4	27	38
	M ..... 20	F ..... 7	T ..... 5	7	6	7	3	4	7	5	4	6	49	69
<b>VENEZIA GIULIA E ZARA</b> .....	M ..... 490	F ..... 105	T ..... 84	88	69	67	68	58	44	53	56	55	747	1 207
	M ..... 391	F ..... 84	T ..... 63	63	70	48	61	38	45	46	37	52	607	998
	M ..... 851	F ..... 189	T ..... 147	151	139	115	129	96	89	99	93	107	1 354	2 205
Bologna .....	M ..... 288	F ..... 51	T ..... 20	33	26	27	32	25	19	15	28	19	295	583
	M ..... 222	F ..... 29	T ..... 29	19	18	19	21	14	19	21	22	18	229	451
	M ..... 510	F ..... 30	T ..... 49	52	44	46	53	39	38	36	50	37	524	1 034
Ferrara .....	M ..... 215	F ..... 39	T ..... 31	23	27	25	29	25	21	21	33	30	309	524
	M ..... 157	F ..... 22	T ..... 30	19	17	19	31	19	19	15	23	23	233	390
	M ..... 372	F ..... 61	T ..... 61	47	44	44	48	56	40	40	48	53	542	914
Forlì .....	M ..... 220	F ..... 51	T ..... 32	32	31	30	32	31	35	22	29	29	354	574
	M ..... 194	F ..... 44	T ..... 31	19	17	28	20	18	31	37	21	30	296	490
	M ..... 414	F ..... 95	T ..... 63	51	48	58	52	49	66	59	50	59	650	1 064
Modena .....	M ..... 329	F ..... 48	T ..... 23	28	18	22	22	22	26	24	22	19	274	608
	M ..... 277	F ..... 23	T ..... 26	17	25	18	14	14	16	20	21	19	213	490
	M ..... 606	F ..... 71	T ..... 49	45	43	40	36	36	42	44	43	38	487	1 093
Parma .....	M ..... 165	F ..... 42	T ..... 29	28	18	18	18	25	22	14	14	16	244	499
	M ..... 132	F ..... 31	T ..... 21	24	13	13	16	17	14	14	10	11	184	316
	M ..... 297	F ..... 73	T ..... 50	52	31	31	34	42	36	28	24	27	423	725
Piacenza .....	M ..... 143	F ..... 33	T ..... 19	26	19	23	24	9	12	12	7	8	192	335
	M ..... 113	F ..... 37	T ..... 25	23	16	13	7	13	16	12	10	10	182	295
	M ..... 256	F ..... 70	T ..... 44	49	35	36	31	22	28	24	17	18	374	630
Ravenna .....	M ..... 88	F ..... 24	T ..... 9	11	14	14	15	12	11	5	8	3	126	214
	M ..... 77	F ..... 10	T ..... 7	9	7	11	9	8	7	6	3	3	80	157
	M ..... 165	F ..... 34	T ..... 16	20	21	25	24	20	18	11	11	6	206	371
Reggio nell'Emilia .....	M ..... 258	F ..... 45	T ..... 26	28	15	17	19	29	15	32	23	22	271	529
	M ..... 196	F ..... 25	T ..... 20	20	17	15	13	20	23	14	18	17	208	404
	M ..... 454	F ..... 70	T ..... 52	48	32	32	32	49	38	46	41	39	479	933
<b>EMILIA</b> { Ex Ducati (a) .....	M ..... 895	F ..... 168	T ..... 97	110	70	80	83	85	75	82	66	65	981	1 876
	M ..... 718	F ..... 116	T ..... 93	84	71	59	50	64	69	60	59	57	787	1 505
	M ..... 1 613	F ..... 284	T ..... 195	194	141	139	133	149	144	142	125	122	1 768	3 381
{ Romagne (b) .....	M ..... 811	F ..... 165	T ..... 92	104	98	96	108	93	86	63	98	81	1 084	1 895
	M ..... 650	F ..... 105	T ..... 97	66	59	77	69	71	76	83	61	74	838	1 488
	M ..... 1 461	F ..... 270	T ..... 189	170	157	173	177	164	162	146	159	155	1 922	3 383
Arezzo .....	M ..... 201	F ..... 33	T ..... 23	21	22	23	11	15	20	18	16	19	221	422
	M ..... 150	F ..... 23	T ..... 12	14	13	9	19	15	19	21	19	19	183	333
	M ..... 351	F ..... 56	T ..... 35	35	35	32	30	30	39	39	35	38	404	755
Firenze .....	M ..... 326	F ..... 46	T ..... 24	27	21	27	21	29	25	23	19	22	284	610
	M ..... 285	F ..... 40	T ..... 34	20	18	18	17	17	20	21	16	14	235	520
	M ..... 611	F ..... 86	T ..... 58	47	39	45	38	46	45	44	35	36	519	1 130
Grosseto .....	M ..... 68	F ..... 20	T ..... 10	13	8	9	5	5	11	9	4	10	104	172
	M ..... 61	F ..... 9	T ..... 14	7	8	9	7	4	7	7	4	5	81	142
	M ..... 129	F ..... 29	T ..... 24	20	16	18	12	9	13	16	8	15	135	314
Livorno .....	M ..... 76	F ..... 17	T ..... 12	9	8	6	11	8	12	10	2	9	104	180
	M ..... 77	F ..... 18	T ..... 6	8	6	12	8	5	5	4	10	7	89	166
	M ..... 153	F ..... 35	T ..... 18	17	14	18	19	13	17	14	12	16	193	346
Lucca .....	M ..... 142	F ..... 24	T ..... 14	12	14	18	14	11	12	9	10	3	141	283
	M ..... 92	F ..... 26	T ..... 11	6	12	10	13	6	6	8	10	8	116	208
	M ..... 234	F ..... 50	T ..... 25	13	26	28	27	17	18	17	20	11	257	491
Massa e Carrara .....	M ..... 119	F ..... 28	T ..... 13	7	13	17	4	9	12	13	16	10	142	261
	M ..... 96	F ..... 15	T ..... 12	13	17	9	13	11	4	12	11	17	134	230
	M ..... 215	F ..... 43	T ..... 25	20	30	26	17	20	16	25	27	27	276	491

(a) Provincie di Modena, Parma, Piacenza e Reggio nell'Emilia.  
(b) Provincie di Bologna, Ferrara, Forlì e Ravenna.



CLASSIFICATI PER ETÀ ALLA MORTE, PER SESSO E SECONDO LA FILIAZIONE.

partimenti e pel Regno.

ILLEGITTIMI ED ESPOSTI														FILIAZIONE NON INDICATA																
Meno di 1 mese	1 mese	2 mesi	3 mesi	4 mesi	5 mesi	6 mesi	7 mesi	8 mesi	9 mesi	10 mesi	11 mesi	Totale da 1 mese a meno di 1 anno	Totale nel 1° anno di vita	Meno di 1 mese	1 mese	2 mesi	3 mesi	4 mesi	5 mesi	6 mesi	7 mesi	8 mesi	9 mesi	10 mesi	11 mesi	Totale da 1 mese a meno di 1 anno	Totale nel 1° anno di vita			
3	—	—	—	1	—	1	—	—	—	—	1	—	3	6	—	—	—	—	—	—	—	—	—	—	—	—	—	—		
37	17	—	—	—	2	—	—	—	—	—	—	—	2	5	—	—	—	—	—	—	—	—	—	—	—	—	—	—		
6	—	—	—	1	2	1	—	—	—	—	1	—	5	11	—	—	—	—	—	—	—	—	—	—	—	—	—	—		
94	18	22	20	14	12	11	10	4	8	8	6	133	227	13	1	1	2	1	2	1	—	—	—	—	—	—	—	—		
87	17	9	16	11	12	12	6	8	6	7	11	115	202	13	1	1	2	1	2	1	—	—	—	—	—	—	—	—		
181	35	31	36	25	24	23	16	12	14	15	17	248	429	13	1	1	2	1	2	1	—	—	—	—	—	—	—	—		
55	16	6	3	3	5	4	1	—	3	4	—	45	100	9	2	1	—	—	—	—	—	—	—	—	—	—	—	—		
29	8	5	7	7	1	3	1	2	1	2	1	38	67	3	2	1	—	—	—	2	—	—	—	—	—	—	—	—		
84	24	11	10	10	6	7	2	2	4	6	1	83	167	12	4	2	—	—	—	2	—	—	—	—	—	—	—	—		
99	14	13	6	4	9	9	7	8	9	8	5	92	191	7	—	—	—	—	—	2	1	—	—	—	—	—	—	—		
91	4	7	13	6	8	8	4	4	8	10	9	85	176	6	1	—	—	—	—	—	—	—	—	—	—	—	—	—		
190	22	20	19	10	17	17	11	12	17	18	14	177	367	13	1	—	—	—	—	2	1	—	—	—	—	—	—	—		
33	3	3	2	1	2	4	1	3	—	2	3	24	57	30	5	5	4	3	3	4	6	3	3	5	4	45	75			
28	2	4	2	1	6	3	2	3	3	3	3	32	60	27	5	4	3	4	1	2	2	1	2	7	3	34	61			
61	5	7	4	2	8	7	3	6	3	5	6	56	117	57	10	9	7	7	4	6	8	4	5	12	7	79	136			
71	9	10	4	3	2	1	2	5	2	2	2	42	113	5	—	1	—	—	—	—	—	—	—	—	1	—	—	—		
49	8	8	5	2	3	1	3	3	3	2	2	40	89	2	—	1	—	—	—	—	—	—	—	—	—	2	7	—		
120	17	18	9	5	5	2	5	5	5	4	4	82	202	7	—	2	—	—	—	—	—	—	—	—	—	1	1	—		
24	6	2	3	—	3	1	2	4	2	—	—	23	47	2	1	—	1	—	—	1	—	—	—	—	—	4	6	—		
15	9	5	2	1	2	1	1	2	1	1	1	26	41	3	1	—	—	—	—	—	—	—	—	—	—	4	7	—		
39	15	7	5	1	5	2	3	6	3	1	1	49	88	5	2	—	1	—	—	1	—	—	—	—	—	8	13	—		
17	6	3	2	3	2	—	—	1	—	2	—	19	36	3	—	—	—	1	—	—	—	—	—	—	—	4	5	—		
11	3	3	1	1	2	2	1	—	2	—	2	18	29	1	2	3	—	—	—	1	1	—	—	—	—	9	12	—		
28	9	6	3	4	4	2	1	1	2	3	2	37	65	4	2	3	—	1	1	2	1	—	—	—	—	13	17	—		
9	3	1	—	—	1	2	3	1	—	—	1	12	21	3	—	—	1	—	—	—	1	—	—	—	—	2	5	—		
11	3	2	1	—	1	—	—	2	2	—	2	13	24	2	1	1	—	—	—	—	1	—	—	—	—	3	5	—		
20	6	3	1	—	2	2	3	3	2	—	3	25	45	5	1	1	—	—	—	—	1	—	—	—	—	5	10	—		
46	6	5	2	3	3	2	4	3	1	2	—	35	81	—	—	—	—	1	—	1	—	—	—	—	—	2	2	—		
35	2	3	3	4	1	3	2	7	1	1	—	28	63	2	1	—	—	—	—	—	—	—	—	—	—	1	3	—		
81	8	8	5	7	4	5	6	11	4	2	3	63	144	2	1	—	—	—	1	1	—	—	—	—	—	3	5	—		
158	27	20	11	9	10	4	8	14	7	5	4	119	277	8	1	1	1	1	2	3	—	—	—	—	—	12	20	—		
110	22	19	11	8	8	7	7	12	7	5	6	112	222	10	4	4	—	—	—	1	1	—	—	—	—	15	25	—		
263	49	39	22	17	18	11	15	26	14	10	10	231	499	18	5	5	1	1	2	4	1	2	—	—	—	27	45	—		
196	36	23	11	8	17	19	12	12	12	14	9	173	369	49	7	6	5	3	3	6	8	3	3	6	4	54	103	—		
159	21	18	23	14	16	14	7	11	14	15	15	168	327	38	9	6	3	4	1	4	2	2	3	10	3	47	85	—		
355	57	41	34	22	33	33	19	23	26	29	24	341	696	87	16	12	8	7	4	10	10	5	6	16	7	101	188	—		
10	4	3	2	2	1	1	4	1	1	1	2	22	32	4	—	—	—	—	—	—	—	—	—	—	—	—	1	5	—	
18	2	1	1	1	3	—	—	—	3	1	—	13	31	3	—	—	—	—	—	1	—	—	—	—	—	—	1	4	—	
23	6	4	3	3	4	1	5	1	4	2	2	35	63	7	—	—	—	—	—	1	—	—	—	—	—	2	9	—		
14	1	2	2	1	1	—	—	1	1	—	—	10	24	4	—	—	—	—	—	—	—	—	—	—	—	—	—	4	—	
16	5	1	1	2	—	1	—	1	1	—	—	13	29	2	—	—	—	—	—	1	—	—	—	—	—	—	—	4	—	
30	6	3	3	3	1	2	1	1	2	1	—	23	53	6	—	—	—	—	—	1	—	—	—	—	—	2	8	—		
3	1	1	1	—	—	—	1	1	1	—	—	6	9	—	1	—	—	—	—	—	—	—	—	—	—	—	1	1	—	
4	—	—	—	1	—	—	—	2	—	—	—	4	8	2	2	—	—	—	—	—	—	—	—	—	—	—	2	4	—	
7	1	1	1	1	—	—	1	3	1	1	—	10	17	2	3	—	—	—	—	—	—	—	—	—	—	3	5	—		
10	3	3	—	2	1	—	1	—	—	—	1	12	22	2	—	—	—	—	—	—	—	—	—	—	—	—	—	2	—	
3	—	1	2	—	1	—	1	1	1	1	—	9	12	—	—	—	1	—	—	—	—	—	—	—	—	—	1	1	—	
13	3	4	2	2	—	2	2	2	1	1	2	21	34	2	—	—	—	—	—	—	—	—	—	—	—	—	1	3	—	
7	3	1	1	—	1	—	—	—	1	—	—	8	15	3	1	—	1	—	—	—	—	—	—	—	—	—	2	5	—	
20	2	2	1	—	1	—	—	—	—	—	—	6	26	5	—	—	1	—	—	—	—	—	—	—	—	—	3	8	—	
27	5	3	1	1	1	—	—	—	1	—	—	14	41	8	1	—	2	—	—	1	—	—	—	—	—	5	13	—		
9	1	1	—	1	—	—	—	—	—	—	—	5	14	2	—	—	—	—	—	—	—	—	—	—	—	—	—	4	—	
7	—	—	—	1	—	—	—	—	—	—	—	9	16	2	1	—	—	—	—	—	—	—	—	—	—	—	—	3	5	—
16	3	1	—	—	—	—	—	—	1	1	2	14	30	4	1	—	—	—	—	—	—	—	—	—	—	—	5	9	—	

Segue TAVOLA XV. — BAMBINI MORTI NEL 1° ANNO DI VITA, DURANTE L'ANNO 1929,

Per Provincie, per Com

PROVINCIE E COMPARTIMENTI	LEGITTIMI											Totale da 1 mese a meno di 1 anno	Totale nel 1° anno di vita		
	Meno di 1 mese	1 mese	2 mesi	3 mesi	4 mesi	5 mesi	6 mesi	7 mesi	8 mesi	9 mesi	10 mesi			11 mesi	
Pisa .....	M .....	82	10	9	13	4	14	7	6	5	8	6	9	91	173
	F .....	81	11	10	7	11	7	6	1	9	7	5	6	80	161
	T .....	163	21	19	20	15	21	13	7	14	15	11	15	171	334
Pistoia .....	M .....	84	10	10	8	6	7	13	7	5	2	8	4	80	164
	F .....	65	7	10	7	4	6	9	7	9	10	3	2	74	139
	T .....	149	17	20	15	10	13	22	14	14	12	11	6	154	303
Siena .....	M .....	124	22	14	11	11	15	10	11	9	8	10	7	125	249
	F .....	108	15	10	5	3	8	9	5	6	7	1	1	74	182
	T .....	232	37	24	16	14	23	19	16	11	14	17	8	199	431
TOSCANA .....	M .....	1 222	210	129	121	107	136	96	101	108	100	91	93	1 292	2 514
	F .....	1 015	164	119	87	92	88	101	71	84	96	85	79	1 066	2 081
	T .....	2 237	374	248	208	199	224	197	172	192	196	176	172	2 358	4 595
Ancona .....	M .....	165	24	21	15	21	13	26	23	16	14	17	23	213	378
	F .....	154	20	22	11	14	17	21	13	14	10	14	13	169	323
	T .....	319	44	43	26	35	30	47	36	30	24	31	36	332	701
Ascoli Piceno .....	M .....	164	32	18	15	12	18	15	13	17	19	19	9	187	351
	F .....	125	37	21	9	8	12	16	22	9	8	17	12	171	296
	T .....	289	69	39	24	20	30	31	35	26	27	36	21	358	647
Macerata .....	M .....	114	35	26	21	18	14	10	11	11	15	18	18	192	306
	F .....	107	25	11	10	11	10	11	11	14	13	9	18	143	250
	T .....	221	60	37	31	29	24	27	22	25	28	22	36	335	556
Pesaro e Urbino .....	M .....	251	40	27	20	30	22	30	25	21	18	18	31	282	533
	F .....	284	33	26	22	23	26	24	18	17	17	16	24	246	530
	T .....	535	73	53	42	53	48	54	43	38	35	34	55	523	1 063
MARCHE .....	M .....	394	131	92	71	81	67	81	72	65	68	67	81	874	1 568
	F .....	670	115	80	52	56	65	72	64	54	48	56	67	729	1 399
	T .....	1 364	246	172	123	137	132	153	136	119	114	123	148	1 603	2 967
Perugia .....	M .....	314	52	48	34	48	41	44	29	35	33	31	27	422	736
	F .....	271	46	29	39	45	28	27	30	19	28	34	25	350	621
	T .....	585	98	77	73	93	69	71	59	54	61	65	52	772	1 357
Terni .....	M .....	81	17	10	5	5	8	7	6	12	6	3	11	90	171
	F .....	73	15	13	9	5	8	5	7	5	5	6	6	84	157
	T .....	154	32	23	14	10	16	12	13	17	11	9	17	174	328
UMBRIA .....	M .....	395	69	58	39	53	49	51	35	47	39	34	38	512	907
	F .....	344	61	42	48	50	36	32	37	24	33	40	31	434	778
	T .....	739	130	100	87	103	85	83	72	71	72	74	69	946	1 685
Frosinone .....	M .....	342	59	45	33	36	40	34	26	40	36	23	33	405	747
	F .....	271	50	39	37	29	32	30	26	30	35	37	39	384	655
	T .....	613	109	84	70	65	72	64	52	70	71	60	72	789	1 402
Rieti .....	M .....	104	18	16	15	11	7	11	14	14	11	9	11	137	241
	F .....	90	15	6	12	8	11	7	11	13	7	8	11	109	199
	T .....	194	33	22	27	19	18	18	25	27	18	17	22	246	440
Roma .....	M .....	578	121	92	85	86	98	86	99	113	118	119	99	1 111	1 689
	F .....	500	98	75	73	71	63	72	78	73	100	106	98	907	1 407
	T .....	1 078	219	167	158	157	156	158	177	186	218	225	197	2 018	3 096
Viterbo .....	M .....	118	28	18	10	11	9	15	15	17	19	21	11	174	292
	F .....	97	20	19	9	9	10	11	11	10	13	23	16	151	248
	T .....	215	48	37	19	20	19	26	26	27	32	44	27	325	540
LAZIO .....	M .....	1 142	226	171	143	144	149	146	154	184	184	172	154	1 827	2 989
	F .....	958	183	139	131	117	116	120	126	126	155	174	164	1 551	2 509
	T .....	2 100	409	310	274	261	265	266	280	310	339	346	318	3 378	5 478
Aquila degli Abruzzi .....	M .....	217	67	57	35	33	27	33	39	48	40	37	37	453	670
	F .....	175	54	48	33	25	20	33	36	30	32	33	33	377	552
	T .....	392	121	105	68	58	47	66	75	78	72	70	70	830	1 222
Campobasso .....	M .....	320	73	50	41	39	51	48	45	46	42	34	39	508	828
	F .....	266	64	56	36	35	39	45	36	43	31	30	39	454	720
	T .....	586	137	106	77	74	90	93	81	89	73	64	78	962	1 548



Segue TAVOLA XV. — BAMBINI MORTI NEL 1° ANNO DI VITA, DURANTE L'ANNO 1929,  
Per Provincie, per Com

PROVINCIE E COMPARTIMENTI	LEGITTIMI											Totale da 1 mese a meno di 1 anno	Totale nel 1° anno di vita		
	Meno di 1 mese	1 mese	2 mesi	3 mesi	4 mesi	5 mesi	6 mesi	7 mesi	8 mesi	9 mesi	10 mesi			11 mesi	
Chieti .....	M .....	252	73	48	31	21	23	25	25	33	32	30	28	369	621
	F .....	240	38	29	30	19	25	20	27	22	29	27	30	296	536
	T .....	492	111	77	61	40	48	45	52	55	61	57	58	665	1 157
Pescara .....	M .....	115	11	17	11	12	10	14	19	19	15	8	11	147	262
	F .....	99	25	11	14	14	10	13	14	8	10	12	14	145	244
	T .....	214	36	28	25	26	20	27	33	27	25	20	25	292	506
Teramo.....	M .....	139	26	18	18	17	12	17	17	18	18	13	20	194	333
	F .....	130	19	22	12	10	15	7	12	17	15	12	13	154	284
	T .....	269	45	40	30	27	27	24	29	35	33	25	33	348	617
<b>ABRUZZI E MOLISE</b> .....	M .....	<b>1 043</b>	<b>250</b>	<b>190</b>	<b>136</b>	<b>122</b>	<b>123</b>	<b>137</b>	<b>145</b>	<b>164</b>	<b>147</b>	<b>122</b>	<b>135</b>	<b>1 671</b>	<b>2 714</b>
	F .....	<b>910</b>	<b>200</b>	<b>166</b>	<b>125</b>	<b>103</b>	<b>109</b>	<b>118</b>	<b>125</b>	<b>120</b>	<b>117</b>	<b>114</b>	<b>129</b>	<b>1 426</b>	<b>2 336</b>
	T .....	<b>1 953</b>	<b>450</b>	<b>356</b>	<b>261</b>	<b>225</b>	<b>232</b>	<b>255</b>	<b>270</b>	<b>284</b>	<b>264</b>	<b>236</b>	<b>264</b>	<b>3 097</b>	<b>5 050</b>
Avellino.....	M .....	367	100	54	64	50	48	50	56	52	64	58	52	648	1 015
	F .....	308	76	58	51	41	38	45	53	50	55	43	46	556	864
	T .....	675	176	112	115	91	86	95	109	102	119	101	98	1 204	1 879
Benevento.....	M .....	252	62	27	30	27	33	26	28	28	41	22	27	358	610
	F .....	189	40	31	27	18	24	27	25	18	27	30	24	291	480
	T .....	441	102	58	57	45	57	53	53	53	68	52	51	649	1 090
Napoli.....	M .....	1 143	302	247	235	210	218	273	259	269	272	266	248	2 799	3 942
	F .....	915	248	196	207	213	215	228	241	252	256	282	215	2 553	3 468
	T .....	2 058	550	443	442	423	433	501	500	521	528	548	463	5 352	7 410
Salerno.....	M .....	466	140	111	84	94	94	103	111	73	97	73	81	1 061	1 527
	F .....	362	94	87	70	59	62	71	87	86	88	78	71	853	1 215
	T .....	828	234	198	154	153	156	174	198	159	185	151	152	1 914	2 742
<b>CAMPANIA</b> .....	M .....	<b>2 228</b>	<b>604</b>	<b>439</b>	<b>413</b>	<b>381</b>	<b>393</b>	<b>452</b>	<b>454</b>	<b>429</b>	<b>474</b>	<b>419</b>	<b>408</b>	<b>4 866</b>	<b>7 094</b>
	F .....	<b>1 774</b>	<b>458</b>	<b>372</b>	<b>355</b>	<b>331</b>	<b>339</b>	<b>371</b>	<b>406</b>	<b>408</b>	<b>426</b>	<b>433</b>	<b>356</b>	<b>4 253</b>	<b>6 027</b>
	T .....	<b>4 002</b>	<b>1 062</b>	<b>811</b>	<b>768</b>	<b>712</b>	<b>732</b>	<b>823</b>	<b>860</b>	<b>835</b>	<b>900</b>	<b>852</b>	<b>764</b>	<b>9 119</b>	<b>13 121</b>
Bari delle Puglie .....	M .....	870	231	158	143	145	144	150	135	181	146	155	150	1 788	2 658
	F .....	760	191	161	115	125	97	119	115	128	112	154	123	1 440	2 200
	T .....	1 630	422	319	258	270	241	269	250	309	258	309	273	3 228	4 858
Brindisi .....	M .....	157	53	36	34	27	28	27	45	39	35	32	31	387	544
	F .....	123	39	35	22	28	25	25	27	28	34	26	18	307	430
	T .....	280	92	71	56	55	53	52	72	67	69	58	49	694	974
Foggia.....	M .....	426	145	98	87	95	91	83	84	88	78	100	81	1 030	1 456
	F .....	379	112	89	79	89	72	79	75	101	80	63	84	923	1 302
	T .....	805	257	187	166	184	163	162	159	189	158	163	165	1 953	2 758
Lecce.....	M .....	330	81	61	59	44	42	53	53	74	70	50	47	634	964
	F .....	277	61	42	53	39	37	69	56	51	60	51	54	573	850
	T .....	607	142	103	112	83	79	122	109	125	130	101	101	1 207	1 814
Taranto .....	M .....	210	71	50	42	39	39	44	39	35	41	37	43	480	690
	F .....	147	58	35	30	34	25	24	34	39	49	35	41	404	551
	T .....	357	129	85	72	73	64	68	73	74	90	72	84	884	1 241
<b>PUGLIE</b> .....	M .....	<b>1 993</b>	<b>631</b>	<b>403</b>	<b>365</b>	<b>350</b>	<b>344</b>	<b>357</b>	<b>356</b>	<b>417</b>	<b>370</b>	<b>374</b>	<b>352</b>	<b>4 319</b>	<b>6 312</b>
	F .....	<b>1 686</b>	<b>481</b>	<b>362</b>	<b>299</b>	<b>315</b>	<b>256</b>	<b>316</b>	<b>307</b>	<b>347</b>	<b>335</b>	<b>329</b>	<b>320</b>	<b>3 647</b>	<b>5 333</b>
	T .....	<b>3 679</b>	<b>1 092</b>	<b>765</b>	<b>664</b>	<b>665</b>	<b>600</b>	<b>673</b>	<b>663</b>	<b>764</b>	<b>705</b>	<b>703</b>	<b>672</b>	<b>7 966</b>	<b>11 645</b>
Matera.....	M .....	116	45	28	26	29	24	24	29	32	28	30	30	325	441
	F .....	131	31	30	24	16	22	26	23	28	31	28	22	281	412
	T .....	247	76	58	50	45	46	50	52	60	59	58	52	606	853
Potenza .....	M .....	289	97	71	62	47	63	59	67	51	58	53	58	686	975
	F .....	263	79	56	46	36	41	43	38	48	39	52	44	522	785
	T .....	552	176	127	108	83	104	102	105	99	97	105	102	1 208	1 760
<b>BASILICATA</b> .....	M .....	<b>405</b>	<b>142</b>	<b>99</b>	<b>88</b>	<b>76</b>	<b>87</b>	<b>83</b>	<b>96</b>	<b>83</b>	<b>86</b>	<b>83</b>	<b>88</b>	<b>1 011</b>	<b>1 416</b>
	F .....	<b>394</b>	<b>110</b>	<b>86</b>	<b>70</b>	<b>52</b>	<b>63</b>	<b>69</b>	<b>61</b>	<b>76</b>	<b>70</b>	<b>80</b>	<b>66</b>	<b>803</b>	<b>1 197</b>
	T .....	<b>799</b>	<b>252</b>	<b>185</b>	<b>158</b>	<b>128</b>	<b>150</b>	<b>152</b>	<b>157</b>	<b>159</b>	<b>156</b>	<b>163</b>	<b>154</b>	<b>1 814</b>	<b>2 613</b>
Catanzaro.....	M .....	445	111	86	76	72	77	63	69	74	52	75	38	793	1 238
	F .....	350	99	81	66	54	44	69	55	72	62	54	50	706	1 086
	T .....	825	210	167	142	126	121	132	124	146	114	129	88	1 499	2 324

CLASSIFICATI PER ETÀ ALLA MORTE, PER SESSO E SECONDO LA FILIAZIONE.

partimenti e pel Regno.

ILLEGITTIMI ED ESPOSTI														FILIAZIONE NON INDICATA														
Meno di 1 mese	1 mese	2 mesi	3 mesi	4 mesi	5 mesi	6 mesi	7 mesi	8 mesi	9 mesi	10 mesi	11 mesi	Totale da 1 mese a meno di 1 anno	Totale nel 1° anno di vita	Meno di 1 mese	1 mese	2 mesi	3 mesi	4 mesi	5 mesi	6 mesi	7 mesi	8 mesi	9 mesi	10 mesi	11 mesi	Totale da 1 mese a meno di 1 anno	Totale nel 1° anno di vita	
15	2	1	3	3	3	1	3	2	2	1	—	21	36	10	3	1	—	—	—	—	—	—	—	—	—	—	5	15
10	4	—	3	3	3	—	4	3	—	2	—	18	28	5	—	1	—	1	—	—	—	—	—	—	—	—	5	10
25	6	1	6	3	6	1	7	5	2	1	—	39	64	15	3	2	—	1	—	—	—	—	—	—	—	10	25	
21	4	5	7	4	1	1	—	—	1	2	2	27	48	1	—	—	—	—	—	—	—	—	—	—	—	—	1	4
11	4	3	2	2	—	1	1	—	—	1	—	14	25	2	—	1	—	—	—	—	—	—	—	—	—	—	2	4
32	8	8	9	6	1	2	1	—	1	3	2	47	73	3	1	—	—	—	—	—	—	—	—	—	—	2	5	
4	1	1	—	2	2	1	—	—	—	—	—	6	10	1	1	—	—	—	—	—	—	—	—	—	—	3	4	
4	—	—	2	1	2	—	1	1	1	1	2	10	14	6	1	—	—	2	—	—	—	—	—	—	—	4	10	
8	1	1	2	1	4	1	1	1	1	1	2	16	24	7	2	—	2	—	—	—	—	1	1	—	1	7	14	
67	16	14	16	11	11	6	9	5	3	6	7	104	171	33	8	4	3	3	2	2	3	5	2	3	2	37	70	
44	12	9	12	7	8	7	10	7	5	11	3	91	135	26	6	2	4	3	2	4	3	2	6	3	2	38	64	
111	28	23	28	18	19	13	19	12	8	17	10	195	306	59	14	6	7	6	4	6	6	7	8	6	5	75	134	
9	7	2	3	2	1	1	3	3	2	1	—	25	34	3	—	—	—	—	1	1	—	—	—	—	—	2	5	
11	2	3	3	3	1	1	1	—	1	—	—	13	24	4	—	—	—	—	1	1	—	—	—	—	—	4	8	
20	9	5	3	5	2	1	4	3	3	1	2	38	58	7	—	—	—	—	2	1	1	1	—	—	1	6	13	
11	3	3	1	2	1	2	—	—	1	3	—	16	27	15	4	3	2	1	2	—	1	—	—	—	—	17	32	
11	1	1	1	1	1	—	—	—	—	2	2	9	20	6	1	1	—	—	—	—	—	1	1	—	2	6	12	
22	4	4	2	3	2	2	—	1	3	2	2	25	47	21	5	4	2	1	2	—	1	1	1	—	4	23	44	
111	29	22	11	6	7	12	2	5	6	9	3	112	223	67	19	23	18	21	18	20	16	20	9	15	14	198	260	
80	40	15	6	11	5	5	4	5	4	7	3	105	185	50	17	13	5	6	10	12	10	12	10	10	9	114	164	
191	69	37	17	17	12	17	6	10	10	16	6	217	408	117	36	36	23	27	28	32	26	32	19	25	23	307	424	
21	4	3	5	4	2	1	1	1	2	—	—	23	44	11	1	2	—	—	1	—	—	—	—	—	—	8	19	
15	6	3	4	1	3	2	5	—	2	3	3	31	46	9	1	1	—	—	2	—	1	—	—	—	—	6	15	
36	10	6	9	5	5	6	6	1	4	3	3	54	90	20	2	3	1	1	2	—	1	—	—	3	—	14	34	
152	43	30	20	14	11	16	6	10	13	10	3	176	328	96	24	28	20	23	23	21	18	21	10	17	15	220	316	
117	49	22	11	16	10	6	10	5	7	12	10	158	275	69	19	15	6	6	11	12	11	13	11	15	11	130	199	
269	92	52	31	30	21	22	16	15	20	22	13	334	603	165	43	43	26	29	34	33	29	34	21	32	26	350	515	
28	11	7	5	3	2	3	4	4	1	—	1	41	69	9	1	2	—	1	1	—	2	1	1	1	2	12	21	
12	10	1	6	4	7	9	2	1	6	1	1	59	88	7	4	—	—	—	—	—	2	1	1	—	1	8	15	
52	23	17	6	9	6	10	13	6	2	6	2	100	152	16	5	2	—	1	1	—	2	3	2	1	3	20	36	
9	2	5	1	1	3	—	—	—	3	3	—	18	27	5	—	1	—	2	2	1	1	2	—	—	—	12	17	
6	1	8	3	3	3	1	1	—	1	—	—	22	28	2	1	—	—	—	—	—	—	—	—	—	—	2	4	
15	3	13	4	4	6	1	1	—	4	3	1	40	55	7	1	1	—	2	2	1	2	—	—	—	1	14	21	
10	3	3	2	4	4	5	1	5	2	5	2	36	46	12	3	5	10	5	3	7	—	3	2	2	2	42	54	
9	7	3	2	3	3	1	3	1	—	1	—	24	33	13	4	6	5	2	1	5	1	3	3	4	2	36	49	
19	10	6	4	7	7	6	4	6	2	5	3	60	79	25	7	11	15	7	4	12	1	6	5	6	4	78	103	
15	3	6	4	3	2	1	—	2	1	1	1	24	39	1	1	—	1	—	1	2	—	1	1	1	1	9	10	
16	4	2	2	3	3	2	1	2	1	4	3	26	42	7	1	2	—	—	1	—	3	1	2	—	1	11	18	
31	7	8	6	5	5	3	1	4	2	5	4	50	81	8	2	1	—	2	2	3	2	3	1	2	—	20	28	
13	3	4	1	2	3	3	2	—	1	2	—	21	34	11	2	3	—	—	2	3	—	2	—	—	—	13	24	
9	—	1	2	3	3	2	1	—	—	—	1	13	22	10	1	1	3	—	1	1	1	1	1	1	1	12	22	
22	3	5	3	5	6	5	3	—	1	2	1	34	56	21	2	4	1	3	2	4	1	3	2	1	1	25	46	
75	22	25	13	13	14	12	7	11	8	11	4	140	215	38	7	11	11	8	9	13	3	9	4	6	7	88	126	
64	24	24	10	17	16	13	15	5	3	10	7	144	208	39	10	9	8	5	2	6	6	7	8	5	5	69	108	
139	46	49	23	30	30	25	22	16	11	21	11	284	423	77	17	20	17	13	11	19	9	16	12	11	12	157	234	
4	4	—	1	—	1	1	1	—	—	—	—	8	12	—	—	—	—	—	—	—	—	—	—	—	—	1	1	
1	1	—	—	—	1	1	1	1	—	2	—	5	6	1	—	—	—	—	—	—	—	—	—	—	—	—	1	1
5	5	—	1	—	1	2	1	1	—	2	—	13	18	1	—	—	—	—	—	—	—	—	—	—	—	1	2	
8	5	1	—	1	3	—	2	1	1	1	—	15	23	1	—	1	—	—	—	—	—	—	—	—	—	3	4	
16	1	2	2	2	4	1	1	—	1	—	2	16	32	1	—	—	—	—	—	—	1	—	—	—	—	1	2	
24	6	3	2	3	7	1	3	1	2	—	3	31	55	2	—	1	—	1	—	—	1	1	—	—	—	4	6	
17	9	1	1	1	4	1	3	1	1	1	—	23	35	1	—	1	—	—	—	—	—	—	—	—	—	4	5	
12	2	2	2	4	2	1	1	1	1	2	2	21	38	2	—	—	—	—	—	—	1	—	—	—	—	1	3	
29	11	3	3	3	8	3	4	2	2	2	3	44	73	3	—	1	—	1	—	—	1	1	—	—	—	5	8	
31	14	9	3	4	4	6	6	2	5	3	—	62	93	10	2	2	3	1	—	—	—	—	—	—	—	12	22	
18	8	11	3	6	4	2	4	6	2	1	3	45	63	1	—	—	—	—	—	—	—	—	—	—	—	—	1	1
49	22	20	6	10	8	10	8	3	3	8	4	107	156	11	2	2	3	1	1	2	—	—	—	—	—	12	23	

Segue TAVOLA XV. — BAMBINI MORTI NEL 1° ANNO DI VITA, DURANTE L'ANNO 1929,  
Per Provincie, per Com

PROVINCIE E COMPARTIMENTI	LEGITTIMI												Totale da 1 mese a meno di 1 anno	Totale nell'anno di vita	
	Meno di 1 mese	1 mese	2 mesi	3 mesi	4 mesi	5 mesi	6 mesi	7 mesi	8 mesi	9 mesi	10 mesi	11 mesi			
Cosenza .....	M .....	352	82	53	46	49	54	56	46	62	62	64	64	643	995
	F .....	333	79	44	45	42	41	53	55	53	44	58	41	555	888
	T .....	685	161	102	91	91	95	109	101	115	106	122	105	1 198	1 883
Reggio di Calabria .....	M .....	253	72	52	47	39	47	57	44	48	60	49	51	566	819
	F .....	223	62	68	44	57	38	42	40	48	39	37	37	515	738
	T .....	476	134	120	91	96	85	99	84	88	108	88	88	1 081	1 557
CALABRIE .....	M .....	1 050	265	196	169	180	178	176	159	184	174	188	153	2 002	3 052
	F .....	996	240	193	155	153	123	104	150	165	154	151	128	1 776	2 712
	T .....	1 986	505	389	324	313	301	340	309	349	328	339	281	3 778	5 764
Agrigento .....	M .....	279	92	65	61	70	89	89	77	73	81	67	71	835	1 114
	F .....	264	90	75	57	63	62	72	76	64	84	81	62	786	1 050
	T .....	543	182	140	118	133	151	161	153	137	165	148	133	1 621	2 164
Caltanissetta .....	M .....	161	58	36	44	34	44	44	63	49	66	51	68	557	718
	F .....	140	58	46	30	36	40	54	52	52	52	52	53	525	665
	T .....	301	116	82	74	70	84	98	115	101	118	103	121	1 082	1 383
Catania .....	M .....	332	158	119	104	106	114	117	96	113	104	109	112	1 252	1 584
	F .....	290	124	109	94	96	99	99	118	117	121	115	115	1 207	1 497
	T .....	622	282	228	198	202	213	216	214	230	225	224	227	2 459	3 081
Enna .....	M .....	166	66	36	37	25	33	40	62	58	52	54	40	503	669
	F .....	135	39	35	32	23	29	35	45	42	61	49	47	437	572
	T .....	301	105	71	69	48	62	75	107	100	113	103	87	940	1 241
Messina .....	M .....	277	84	62	47	38	52	58	63	56	53	50	49	612	889
	F .....	202	70	47	50	35	46	66	46	50	53	49	55	567	769
	T .....	479	154	109	97	73	98	124	109	106	106	99	104	1 179	1 658
Palermo .....	M .....	439	133	101	86	84	82	94	110	104	94	106	90	1 084	1 523
	F .....	331	126	70	71	88	75	81	103	94	83	114	100	1 005	1 336
	T .....	770	259	171	157	172	157	175	213	198	177	220	190	2 089	2 859
Ragusa .....	M .....	97	39	47	29	24	30	32	34	31	23	18	22	329	426
	F .....	98	41	27	27	23	31	36	25	35	35	27	22	329	427
	T .....	195	80	74	56	47	61	68	59	66	58	45	44	658	853
Siracusa .....	M .....	119	56	39	44	35	39	33	35	33	30	35	15	394	513
	F .....	128	43	45	29	34	32	37	42	33	39	27	35	396	524
	T .....	247	99	84	73	69	71	70	77	66	69	62	50	790	1 037
Trapani .....	M .....	172	59	42	35	23	37	27	31	34	34	33	30	385	557
	F .....	141	50	33	29	21	31	24	29	38	31	37	21	344	485
	T .....	313	109	75	64	44	68	51	60	72	65	70	51	729	1 042
SICILIA .....	M .....	2 042	745	547	487	489	520	534	571	551	537	523	497	5 951	7 993
	F .....	1 729	641	487	419	419	445	504	536	525	559	551	510	5 596	7 325
	T .....	3 771	1 386	1 034	906	858	965	1 038	1 107	1 076	1 096	1 074	1 007	11 547	15 318
Cagliari .....	M .....	290	76	59	43	35	38	35	37	28	42	42	24	459	749
	F .....	219	60	41	36	37	38	24	28	33	34	29	18	378	597
	T .....	509	136	100	79	72	76	59	65	61	76	71	42	837	1 346
Nuoro .....	M .....	107	38	22	21	17	17	24	19	19	18	21	24	240	347
	F .....	88	30	21	24	19	19	10	18	23	19	20	15	218	306
	T .....	195	68	43	45	36	36	34	37	42	37	41	39	458	653
Sassari .....	M .....	146	68	40	30	28	30	32	25	27	28	28	23	359	505
	F .....	121	38	35	33	23	13	31	25	18	25	27	20	288	409
	T .....	267	106	75	63	51	43	63	50	45	53	55	43	647	914
SARDEGNA .....	M .....	543	182	121	94	80	85	91	81	74	88	91	71	1 058	1 601
	F .....	428	128	97	93	79	70	65	71	74	78	76	53	884	1 312
	T .....	971	310	218	187	159	155	156	152	148	166	167	124	1 942	2 913
REGNO .....	M .....	22 025	5 651	4 215	3 815	3 530	3 680	3 656	3 677	3 627	3 558	3 493	3 278	42 180	64 205
	F .....	18 204	4 333	3 513	3 162	2 976	2 817	3 100	3 109	3 160	3 192	3 161	2 926	35 449	53 653
	T .....	40 229	9 984	7 728	6 977	6 506	6 497	6 756	6 786	6 787	6 750	6 654	6 204	77 629	117 858

CLASSIFICATI PER ETÀ ALLA MORTE, PER SESSO E SECONDO LA FILIAZIONE.

partimenti e pel Regno.

ILLEGITTIMI ED ESPOSTI														FILIAZIONE NON INDICATA														
Meno di 1 mese	1 mese	2 mesi	3 mesi	4 mesi	5 mesi	6 mesi	7 mesi	8 mesi	9 mesi	10 mesi	11 mesi	Totale da 1 mese a meno di 1 anno	Totale nel 1° anno di vita	Meno di 1 mese	1 mese	2 mesi	3 mesi	4 mesi	5 mesi	6 mesi	7 mesi	8 mesi	9 mesi	10 mesi	11 mesi	Totale da 1 mese a meno di 1 anno	Totale nel 1° anno di vita	
30	12	4	6	5	4	7	6	6	4	5	2	61	91	13	2	4	3	1	1	—	1	2	3	1	1	3	21	34
28	16	4	7	4	4	3	2	3	3	4	—	50	78	4	1	—	—	—	—	—	—	1	1	—	—	5	9	
58	28	8	13	9	8	10	8	9	7	9	2	111	169	17	3	4	3	1	2	—	1	3	3	3	—	26	43	
17	13	10	9	6	5	4	3	4	3	2	2	61	78	5	2	—	—	2	—	—	—	—	—	—	—	8	13	
13	12	7	10	4	7	6	5	7	4	6	4	72	85	2	—	—	—	—	—	—	—	—	—	—	—	7	9	
30	25	17	19	10	12	10	8	11	7	8	6	133	163	7	2	2	—	2	1	—	—	2	4	1	—	15	22	
78	39	23	18	15	13	17	15	16	9	12	7	194	292	28	6	6	6	4	2	2	1	3	5	2	4	41	69	
59	36	22	20	14	15	11	11	12	8	13	5	167	226	7	1	2	—	—	—	—	—	2	2	2	2	19	19	
137	75	45	38	29	28	28	26	28	17	25	12	351	488	35	7	8	6	4	4	2	1	5	7	4	5	53	88	
6	5	1	1	3	2	—	—	1	1	—	—	15	21	1	1	—	—	2	—	—	—	—	—	—	—	3	4	
2	4	5	1	1	2	—	—	2	2	—	—	20	22	—	1	1	—	—	—	—	—	—	—	—	—	4	4	
8	9	6	2	2	5	4	—	3	3	—	—	35	43	1	2	1	—	2	1	—	—	—	—	—	—	7	8	
8	1	2	—	2	1	1	1	1	1	1	1	12	20	1	—	1	—	—	—	—	—	—	—	—	—	2	3	
3	1	2	3	—	—	—	—	—	—	—	—	8	11	—	—	—	—	—	—	—	—	—	—	—	—	5	8	
11	2	4	3	2	1	1	1	1	2	1	2	20	31	4	—	2	—	1	1	—	—	—	—	—	—	7	11	
21	9	13	3	6	3	2	8	3	8	3	4	62	83	7	1	1	—	—	1	4	1	—	—	—	1	9	16	
24	10	13	3	5	6	3	5	1	4	2	3	47	71	10	2	2	1	5	2	1	—	—	—	—	2	17	27	
45	19	18	6	11	9	5	13	4	12	6	7	109	154	17	1	3	1	5	3	5	1	4	—	—	2	26	43	
1	2	1	—	1	—	1	—	2	—	—	—	7	8	3	2	—	—	2	—	—	—	—	—	—	—	8	11	
1	1	2	1	1	—	1	2	1	—	1	2	12	13	7	—	—	—	1	1	—	—	—	—	—	—	8	15	
2	3	3	1	2	—	2	3	—	—	1	2	19	21	10	2	—	3	1	4	1	—	—	—	—	—	16	26	
50	13	8	3	3	3	4	3	1	5	—	1	44	94	5	—	—	—	2	—	—	—	—	—	—	—	5	10	
47	14	17	13	8	3	8	1	4	5	4	2	79	126	1	—	1	—	1	—	—	1	—	—	—	—	7	8	
97	27	25	16	11	6	12	4	5	10	4	3	123	220	6	—	1	—	3	—	—	—	1	1	3	—	12	13	
21	14	4	4	7	3	4	5	2	2	2	4	51	72	3	—	—	1	—	—	—	—	—	—	—	—	3	6	
23	9	11	4	2	3	2	2	4	3	3	3	46	69	5	1	—	—	—	—	—	—	—	—	—	—	2	7	
44	23	15	8	9	6	6	7	6	5	3	7	97	141	8	1	—	1	1	—	—	—	—	—	—	—	5	13	
6	1	2	—	—	—	2	1	1	—	—	—	10	16	2	1	1	—	—	—	—	—	—	—	—	—	10	12	
6	—	—	1	2	—	1	2	—	—	—	—	6	12	3	1	5	2	—	2	1	—	—	—	—	—	17	20	
12	1	2	1	2	—	3	3	1	1	2	—	16	28	5	2	6	3	—	2	1	2	—	—	—	—	27	32	
7	2	3	6	1	—	1	—	—	—	—	—	14	21	10	2	1	1	—	—	—	—	—	—	—	—	20	30	
6	1	4	2	1	2	1	—	1	3	—	—	17	23	2	1	—	—	1	—	—	—	—	—	—	—	8	10	
13	3	7	8	2	2	2	—	1	3	—	3	31	44	12	3	1	2	1	2	4	1	5	2	4	3	28	40	
7	3	3	2	2	—	—	—	—	—	—	—	9	16	4	1	—	1	—	—	—	—	—	—	—	—	10	14	
4	5	3	2	1	—	2	—	—	—	—	—	17	21	1	—	—	—	—	—	—	—	—	—	—	—	11	2	
11	8	4	4	3	—	2	—	—	1	2	—	26	37	5	1	—	1	1	—	—	—	—	—	—	—	11	16	
127	50	35	19	23	13	17	18	11	19	8	11	224	351	36	8	4	6	6	5	9	5	11	5	6	5	70	106	
116	45	49	30	21	16	20	14	13	18	12	14	252	368	32	4	10	5	9	8	6	2	6	8	7	4	69	101	
243	95	84	49	44	29	37	32	24	37	20	25	476	719	68	12	14	11	15	13	15	7	17	13	13	9	139	207	
17	4	3	4	3	—	3	1	1	3	1	2	25	42	2	—	—	1	—	—	—	—	—	—	—	—	4	6	
16	1	3	1	5	1	1	2	1	—	—	—	15	31	5	1	—	—	—	—	—	—	—	—	—	—	4	9	
33	5	6	5	8	1	4	3	2	3	1	2	40	73	7	1	—	1	—	—	—	—	2	1	—	—	8	15	
7	—	3	—	1	2	—	—	1	—	3	2	15	22	7	1	3	1	—	—	—	—	—	—	—	—	9	16	
11	—	4	1	2	—	2	—	1	1	—	—	6	10	4	1	1	—	—	—	—	—	—	—	—	—	7	11	
—	—	—	—	—	—	—	—	—	—	—	—	21	32	11	2	4	1	—	—	—	—	—	—	—	—	16	27	
7	2	4	—	1	5	2	2	1	—	—	—	17	24	2	—	3	—	—	—	—	—	—	—	—	—	—	4	6
14	1	2	5	—	1	4	—	1	—	—	—	15	22	3	—	1	—	2	—	—	—	—	—	—	—	—	8	11
7	3	6	5	1	6	6	2	2	—	—	—	32	46	5	—	4	—	2	—	—	—	—	—	—	—	12	17	
31	6	10	4	5	7	5	3	3	4	4	4	57	88	11	1	6	2	—	1	1	2	2	1	1	1	17	28	
27	2	6	7	7	2	7	3	2	1	1	—	36	63	12	2	2	—	2	—	—	—	—	—	—	—	19	31	
58	8	16	11	12	9	12	6	5	5	5	4	93	151	23	3	8	2	2	2	2	2	6	3	5	1	36	59	
1 998	488	403	297	241	224	228	208	184	188	144	126	2 709	4 707	610	130	115	99	95	84	100	78	88	64	67	72	990	1 600	
1 695	414	355	259	231	199	191	172	159	138	157	145	2 418	4 113	455	104	71	63	58	62	69	50	66	77	67	49	736	1 191	
3 693	902	758	556	472	423	417	380	343	304	301	271	5 127	8 820	1 065	234	186	162	153	146	169	126	154	141	134	121	1 726	2 791	






TAVOLA XVI.

**Bambini morti nel 1° anno di vita, durante l'anno 1929,  
classificati per età alla morte e per sesso.**

*(Cifre assolute)*

Per Province, per Compartimenti e pel Regno

---

TAVOLA XVI. — BAMBINI MORTI NEL 1° ANNO DI VITA, DURANTE

Per Provincie, per Com

PROVINCIE E COMPARTIMENTI	Meno di 1 giorno	1 giorno	2 giorni	3 giorni	4 giorni	5 giorni	6 giorni	Totale 1 <sup>a</sup> settimana	da 7 a 13 giorni
Alessandria.....	M ..... 44 F ..... 35 T ..... 79	14 11 25	11 13 24	12 9 21	2 7 9	8 7 15	9 6 15	100 88 188	49 38 87
Aosta.....	M ..... 32 F ..... 15 T ..... 47	7 7 14	8 7 15	4 3 7	1 1 2	4 1 5	5 3 8	61 37 98	23 18 41
Cuneo.....	M ..... 87 F ..... 44 T ..... 111	18 16 34	22 15 37	13 11 24	8 11 19	21 8 29	20 6 26	169 111 280	65 61 126
Novara.....	M ..... 31 F ..... 20 T ..... 51	15 4 19	8 7 15	8 7 15	5 2 7	5 6 11	3 1 4	75 47 122	33 19 52
Torino.....	M ..... 108 F ..... 78 T ..... 176	26 19 45	23 18 41	18 12 30	11 11 22	19 3 22	13 5 18	213 141 354	90 67 157
Vercelli.....	M ..... 25 F ..... 21 T ..... 46	11 6 17	12 13 25	9 7 16	2 1 3	6 6 12	2 1 3	67 55 122	19 10 29
<b>PIEMONTE.....</b>	M ..... 302 F ..... 208 T ..... 510	91 63 154	84 73 157	64 49 113	29 33 62	63 31 94	52 22 74	685 479 1 164	279 213 492
Genova.....	M ..... 69 F ..... 57 T ..... 126	22 13 35	22 9 31	8 13 21	11 4 15	10 10 20	6 5 11	148 111 259	37 47 84
Imperia.....	M ..... 4 F ..... 9 T ..... 13	2 1 3	5 2 7	3 2 5	3 — 3	2 1 3	3 1 4	22 16 38	12 8 20
Savona.....	M ..... 20 F ..... 20 T ..... 40	3 — 3	4 1 5	6 2 8	1 — 1	2 — 2	1 1 2	37 24 61	11 12 23
Spezia.....	M ..... 7 F ..... 9 T ..... 16	7 9 16	6 2 8	5 3 8	5 3 8	1 2 3	5 1 6	36 29 65	24 14 38
<b>LIGURIA.....</b>	M ..... 100 F ..... 95 T ..... 195	34 23 57	37 14 51	22 20 42	20 7 27	15 13 28	15 8 23	243 190 423	84 81 165
Bergamo.....	M ..... 102 F ..... 70 T ..... 172	44 40 84	46 36 82	26 26 52	13 20 33	20 18 38	18 14 32	269 224 493	115 102 217
Brescia.....	M ..... 91 F ..... 72 T ..... 163	49 32 81	42 25 67	27 22 49	26 19 45	24 14 38	19 16 35	278 200 478	113 76 189
Como.....	M ..... 54 F ..... 36 T ..... 90	28 27 55	13 13 26	6 5 11	11 5 16	18 5 23	4 8 12	134 99 233	58 44 102
Cremona.....	M ..... 27 F ..... 33 T ..... 60	18 15 33	20 23 43	20 7 27	12 11 23	7 1 8	6 2 8	110 92 202	40 43 83
Mantova.....	M ..... 40 F ..... 25 T ..... 65	20 12 32	24 14 38	13 15 28	16 3 19	8 14 22	8 14 22	129 97 226	48 47 95
Milano.....	M ..... 198 F ..... 160 T ..... 358	74 62 136	84 60 144	55 30 85	46 23 69	28 20 48	30 25 55	515 380 895	222 158 380
Pavia.....	M ..... 19 F ..... 27 T ..... 46	12 11 23	9 11 20	8 6 14	7 5 12	9 6 15	4 8 12	68 74 142	28 27 55

L'ANNO 1929, CLASSIFICATI PER ETÀ ALLA MORTE E PER SESSO.

partimenti e pel Regno.

da 14 a 29 giorni	Totale meno di 1 mese	1 mese	2 mesi	3 mesi	4 mesi	5 mesi	6 mesi	7 mesi	8 mesi	9 mesi	10 mesi	11 mesi	Totale da 1 mese a meno di 1 anno	Totale nel 1° anno di vita
56	205	63	51	30	47	41	35	35	34	19	19	20	304	599
52	178	39	35	35	34	30	37	24	16	13	23	13	299	477
108	383	102	86	65	81	71	72	59	50	32	42	33	693	1 076
31	115	28	16	19	30	20	18	16	17	9	13	4	190	305
22	77	21	20	13	21	7	13	6	7	11	6	6	131	208
53	192	49	36	32	51	27	31	22	24	20	19	10	321	513
77	311	92	65	65	56	54	46	39	33	26	33	34	543	854
90	262	67	47	37	37	38	30	28	39	31	25	16	395	657
167	573	159	112	102	93	92	76	67	72	57	58	50	938	1 511
31	139	48	40	37	33	20	16	17	19	11	21	13	275	414
24	90	27	31	25	19	16	14	11	11	6	9	14	183	273
55	229	75	71	62	52	36	30	28	30	17	30	27	458	687
141	444	99	87	84	56	65	51	32	40	40	42	31	627	1 071
111	319	100	51	57	49	31	43	32	31	25	21	25	465	784
252	763	199	138	141	105	96	94	64	71	65	63	56	1 092	1 855
24	110	27	19	11	11	14	16	11	14	9	11	12	155	265
23	88	21	13	10	9	10	12	8	15	6	9	3	116	204
47	198	48	32	21	20	24	28	19	29	15	20	15	271	469
360	1 324	357	278	246	233	214	182	150	157	114	139	114	2 194	3 508
322	1 014	275	197	177	169	132	149	109	119	92	93	77	1 589	2 603
682	2 338	632	475	423	402	346	331	259	276	206	232	191	3 773	6 111
73	258	53	48	43	35	24	22	16	16	19	24	16	316	574
48	206	38	21	23	21	17	17	16	23	15	14	7	212	418
121	464	91	69	66	56	41	39	32	39	34	38	23	528	992
10	44	12	5	10	7	5	11	6	1	9	1	2	69	113
13	37	7	10	5	6	2	8	7	1	3	4	2	55	92
93	81	19	15	15	13	7	19	13	2	12	5	4	124	205
24	72	15	12	7	7	8	10	10	8	13	6	10	106	178
15	51	14	6	4	6	6	10	8	5	6	6	5	76	127
39	123	29	18	11	13	14	20	18	13	19	12	15	182	305
21	81	17	10	15	8	15	12	8	8	4	9	3	109	190
27	70	11	6	6	7	6	9	3	8	4	4	8	72	142
48	151	28	16	21	15	21	21	11	16	8	13	11	181	332
128	455	97	75	75	57	52	55	40	33	45	40	31	600	1 055
108	384	70	43	38	40	31	44	34	37	28	28	22	415	779
231	819	167	118	113	97	83	99	74	70	73	68	53	1 015	1 834
195	579	184	167	181	192	154	168	183	157	191	165	147	1 889	2 468
156	482	163	166	160	114	186	157	159	159	155	155	143	1 667	2 149
351	1 061	347	333	341	306	290	325	342	316	346	320	290	3 556	4 617
165	556	144	127	118	115	135	108	120	111	105	121	91	1 295	1 851
146	422	121	98	102	96	95	97	102	112	102	98	92	1 110	1 532
311	978	265	225	220	211	230	205	222	223	207	214	183	2 405	3 383
112	304	79	99	68	63	65	71	72	66	53	42	51	729	1 033
75	218	56	76	73	52	51	56	53	54	55	59	44	629	847
187	522	135	175	141	115	116	127	125	120	108	101	95	1 358	1 880
66	216	55	57	38	42	38	32	41	28	26	29	22	408	624
78	213	41	35	27	35	37	30	19	32	29	21	30	336	549
144	429	96	92	65	77	75	62	60	60	55	50	52	744	1 173
58	230	42	33	20	29	25	29	28	29	28	22	28	313	543
45	189	26	17	14	17	22	16	24	14	30	16	22	218	407
98	419	68	50	34	46	47	45	52	43	58	38	50	531	950
288	1 025	256	258	234	190	201	182	191	143	176	157	145	2 133	3 158
253	791	191	166	176	170	133	153	145	135	132	135	117	1 653	2 444
541	1 816	447	424	410	360	334	335	336	278	308	292	262	3 786	5 602
48	144	38	23	28	23	19	14	25	12	8	21	14	225	369
28	129	29	31	24	18	11	17	15	13	17	3	11	189	318
76	273	67	54	52	41	30	31	40	25	25	24	25	414	687

Segue TAVOLA XVI. — BAMBINI MORTI NEL 1° ANNO DI VITA, DURANTE  
Per Provincie, per Com

PROVINCIE E COMPARTIMENTI	Meno di 1 giorno	1 giorno	2 giorni	3 giorni	4 giorni	5 giorni	6 giorni	Totale 1ª settimana	da 7 a 13 giorni
Sondrio.....	M.....	15	6	6	2	1	4	37	25
	F.....	11	3	2	3	1	1	24	13
	T.....	26	9	8	5	2	5	61	38
Varese.....	M.....	43	9	10	6	4	6	85	24
	F.....	21	3	5	9	1	3	45	23
	T.....	64	12	15	15	5	9	130	47
<b>LOMBARDIA.....</b>	M.....	<b>589</b>	<b>260</b>	<b>254</b>	<b>163</b>	<b>136</b>	<b>124</b>	<b>99</b>	<b>1 625</b>
	F.....	<b>455</b>	<b>205</b>	<b>189</b>	<b>123</b>	<b>88</b>	<b>82</b>	<b>93</b>	<b>533</b>
	T.....	<b>1 044</b>	<b>465</b>	<b>443</b>	<b>286</b>	<b>224</b>	<b>206</b>	<b>192</b>	<b>1 206</b>
Bolzano.....	M.....	71	9	8	11	3	2	106	20
	F.....	70	3	13	2	—	5	94	14
	T.....	141	12	21	13	3	7	200	34
Trento.....	M.....	70	12	6	11	7	4	114	32
	F.....	65	10	10	7	5	7	108	20
	T.....	135	22	16	18	12	11	222	52
<b>VENEZIA TRIDENTINA.....</b>	M.....	<b>141</b>	<b>21</b>	<b>14</b>	<b>22</b>	<b>10</b>	<b>6</b>	<b>220</b>	<b>52</b>
	F.....	<b>135</b>	<b>13</b>	<b>23</b>	<b>9</b>	<b>5</b>	<b>12</b>	<b>202</b>	<b>34</b>
	T.....	<b>276</b>	<b>34</b>	<b>37</b>	<b>31</b>	<b>15</b>	<b>18</b>	<b>11</b>	<b>422</b>
Belluno.....	M.....	38	11	7	5	9	4	78	26
	F.....	30	10	10	5	7	3	69	13
	T.....	68	21	17	10	16	7	147	39
Padova.....	M.....	73	38	54	30	16	28	255	116
	F.....	78	26	28	28	25	18	221	106
	T.....	151	64	82	58	41	46	344	222
Rovigo.....	M.....	42	25	35	31	23	17	194	75
	F.....	33	34	26	25	28	21	183	88
	T.....	75	59	61	56	51	38	377	163
Treviso.....	M.....	76	24	18	11	14	7	159	43
	F.....	61	18	14	13	14	5	132	52
	T.....	137	42	32	24	28	12	291	95
Udine.....	M.....	89	17	15	24	16	6	174	70
	F.....	64	12	21	13	6	6	131	38
	T.....	153	29	36	37	22	12	266	108
Venezia.....	M.....	96	29	25	20	15	15	213	96
	F.....	56	20	27	13	7	13	153	62
	T.....	152	49	52	33	22	28	306	158
Verona.....	M.....	78	27	21	18	15	8	182	62
	F.....	70	18	26	12	3	2	136	35
	T.....	148	45	47	30	18	17	318	97
Vicenza.....	M.....	71	24	21	12	10	14	161	75
	F.....	64	13	13	9	18	10	136	55
	T.....	135	37	34	21	28	24	297	130
<b>VENETO.....</b>	M.....	<b>563</b>	<b>195</b>	<b>196</b>	<b>151</b>	<b>118</b>	<b>106</b>	<b>97</b>	<b>1 426</b>
	F.....	<b>456</b>	<b>151</b>	<b>185</b>	<b>118</b>	<b>108</b>	<b>78</b>	<b>85</b>	<b>1 181</b>
	T.....	<b>1 019</b>	<b>346</b>	<b>361</b>	<b>269</b>	<b>226</b>	<b>184</b>	<b>182</b>	<b>2 587</b>
Fiume.....	M.....	7	7	1	4	3	4	28	6
	F.....	14	3	3	4	2	1	27	9
	T.....	21	10	4	8	5	5	55	15
Gorizia.....	M.....	22	11	7	3	9	3	60	17
	F.....	21	6	4	3	2	6	46	25
	T.....	43	17	11	6	11	9	106	42
Pola.....	M.....	52	13	26	12	18	13	143	47
	F.....	42	13	18	12	11	10	117	47
	T.....	94	26	44	24	29	23	260	94
Trieste.....	M.....	47	13	6	11	10	4	95	30
	F.....	34	5	7	9	4	1	67	34
	T.....	81	18	13	20	14	5	161	64

L'ANNO 1929, CLASSIFICATI PER ETÀ ALLA MORTE E PER SESSO.

partimenti e pel Regno

da 14 a 29 giorni	Totale meno di 1 mese	1 mese	2 mesi	3 mesi	4 mesi	5 mesi	6 mesi	7 mesi	8 mesi	9 mesi	10 mesi	11 mesi	Totale da 1 mese a meno di 1 anno	Totale nel 1° anno di vita
36	98	26	25	21	11	17	16	14	15	13	10	11	179	277
25	62	15	12	13	14	16	18	12	13	6	14	9	142	204
61	160	41	37	34	25	33	34	26	28	19	24	20	321	481
40	149	43	39	31	26	38	24	21	24	21	16	16	290	448
28	96	31	33	25	21	20	13	23	18	12	18	17	231	327
68	245	74	72	56	47	58	37	44	42	33	34	33	530	775
<b>1 008</b>	<b>3 301</b>	<b>867</b>	<b>828</b>	<b>789</b>	<b>691</b>	<b>692</b>	<b>644</b>	<b>695</b>	<b>585</b>	<b>621</b>	<b>583</b>	<b>525</b>	<b>7 470</b>	<b>10 771</b>
<b>834</b>	<b>2 602</b>	<b>673</b>	<b>634</b>	<b>614</b>	<b>537</b>	<b>521</b>	<b>557</b>	<b>552</b>	<b>550</b>	<b>538</b>	<b>514</b>	<b>485</b>	<b>6 175</b>	<b>8 777</b>
<b>1 837</b>	<b>5 903</b>	<b>1 540</b>	<b>1 462</b>	<b>1 353</b>	<b>1 228</b>	<b>1 213</b>	<b>1 201</b>	<b>1 247</b>	<b>1 135</b>	<b>1 159</b>	<b>1 097</b>	<b>1 010</b>	<b>13 645</b>	<b>19 548</b>
41	167	51	44	40	39	28	23	21	8	16	11	9	290	457
33	141	35	37	27	28	17	19	12	8	13	10	9	215	356
74	308	86	81	67	67	45	42	33	16	29	21	18	506	813
62	208	68	47	47	45	43	49	36	45	50	30	35	495	703
28	156	38	28	46	39	24	43	34	34	34	23	29	372	528
90	364	106	75	93	84	67	92	70	79	84	53	64	867	1 231
<b>103</b>	<b>375</b>	<b>119</b>	<b>91</b>	<b>87</b>	<b>84</b>	<b>71</b>	<b>72</b>	<b>57</b>	<b>53</b>	<b>66</b>	<b>41</b>	<b>44</b>	<b>785</b>	<b>1 160</b>
<b>61</b>	<b>297</b>	<b>78</b>	<b>65</b>	<b>73</b>	<b>67</b>	<b>41</b>	<b>62</b>	<b>46</b>	<b>42</b>	<b>47</b>	<b>33</b>	<b>38</b>	<b>587</b>	<b>984</b>
<b>164</b>	<b>672</b>	<b>192</b>	<b>156</b>	<b>160</b>	<b>151</b>	<b>112</b>	<b>134</b>	<b>103</b>	<b>95</b>	<b>113</b>	<b>74</b>	<b>82</b>	<b>1 372</b>	<b>2 044</b>
35	189	27	30	23	20	23	21	20	24	11	12	18	229	368
17	99	16	10	15	12	19	13	20	10	13	16	9	153	252
52	238	43	40	38	32	42	34	40	34	24	28	27	382	620
101	472	81	73	67	56	55	63	68	44	60	65	61	693	1 165
86	413	63	35	50	46	49	41	47	50	42	64	46	533	946
187	885	144	108	117	102	104	104	115	94	102	129	107	1 226	2 111
87	356	64	43	45	26	38	30	23	39	33	29	39	409	765
59	390	31	34	41	30	24	27	34	30	27	35	37	350	680
146	686	95	77	86	56	62	57	57	69	60	64	76	759	1 445
72	274	56	53	33	40	50	46	54	50	36	61	53	532	806
59	243	35	44	38	36	46	33	48	38	35	31	39	423	666
131	517	91	97	71	76	96	79	102	88	71	92	92	955	1 472
68	322	84	68	70	67	60	55	60	56	49	38	44	651	973
64	233	67	62	58	47	36	42	40	32	43	37	43	507	740
132	555	151	130	123	114	96	97	100	88	92	75	87	1 158	1 713
114	423	92	71	75	60	66	52	49	72	52	67	62	718	1 141
66	281	51	78	54	72	53	56	67	54	57	62	40	644	925
180	704	143	149	129	132	119	108	116	126	109	129	102	1 362	2 066
60	304	58	36	39	43	38	35	56	41	43	53	45	487	791
54	225	30	34	28	28	36	30	28	41	35	29	37	356	581
114	529	88	70	67	71	74	65	84	82	78	82	82	843	1 372
79	315	57	39	48	45	50	51	57	62	53	42	39	543	858
51	242	46	34	39	31	35	33	36	40	43	37	32	406	648
130	557	103	73	87	76	85	84	93	102	96	79	71	949	1 506
<b>616</b>	<b>2 605</b>	<b>519</b>	<b>413</b>	<b>400</b>	<b>357</b>	<b>380</b>	<b>353</b>	<b>387</b>	<b>388</b>	<b>337</b>	<b>367</b>	<b>361</b>	<b>4 262</b>	<b>6 867</b>
<b>456</b>	<b>2 066</b>	<b>339</b>	<b>331</b>	<b>323</b>	<b>302</b>	<b>298</b>	<b>275</b>	<b>320</b>	<b>295</b>	<b>295</b>	<b>311</b>	<b>283</b>	<b>3 372</b>	<b>5 438</b>
<b>1 072</b>	<b>4 671</b>	<b>858</b>	<b>744</b>	<b>723</b>	<b>659</b>	<b>678</b>	<b>628</b>	<b>707</b>	<b>683</b>	<b>632</b>	<b>678</b>	<b>644</b>	<b>7 634</b>	<b>12 305</b>
11	45	16	14	13	6	8	4	4	5	5	5	4	84	129
11	47	10	9	8	8	9	8	8	5	4	4	5	78	125
22	92	26	23	21	14	17	12	12	10	9	9	9	162	254
20	97	17	29	23	15	17	17	16	4	17	11	9	175	272
23	94	25	16	11	20	9	21	5	10	12	7	8	144	238
43	191	42	45	34	35	26	38	21	14	29	18	17	319	510
58	248	49	35	31	39	31	24	26	20	12	26	28	321	560
42	206	39	23	27	33	22	21	13	23	15	22	18	256	462
100	454	88	68	58	72	53	45	39	43	27	48	46	577	1 031
27	152	38	27	39	20	23	30	20	18	24	18	18	275	427
29	130	24	21	30	17	19	24	16	17	21	10	28	227	357
56	282	62	48	69	37	42	54	36	35	45	28	46	502	784

Segue TAVOLA XVI. — BAMBINI MORTI NEL 1° ANNO DI VITA, DURANTE

Per Provincie, per Com

PROVINCIE E COMPARTIMENTI	Meno al 1° giorno	1 giorno	2 giorni	3 giorni	4 giorni	5 giorni	6 giorni	Totale 1° settimana	da 7 a 13 giorni	
Zara .....	M ..... 1 F ..... 2 T ..... 6	2 — 2	— — —	1 3 4	— 2 2	— — 1	— 1 1	8 8 16	3 1 4	
<b>VENEZIA GIULIA E ZARA.....</b>	<b>M ..... 132 F ..... 113 T ..... 245</b>	<b>46 27 73</b>	<b>40 32 72</b>	<b>31 31 62</b>	<b>40 21 61</b>	<b>25 18 43</b>	<b>20 23 43</b>	<b>334 285 599</b>	<b>103 116 219</b>	
Bologna .....	M ..... 103 F ..... 66 T ..... 169	24 25 49	32 14 46	23 13 36	11 12 23	11 10 21	4 11 15	208 151 359	72 32 104	
Ferrara.....	M ..... 52 F ..... 38 T ..... 90	17 23 40	35 24 59	26 18 44	12 20 32	10 12 22	21 9 30	173 144 317	75 63 133	
Forlì.....	M ..... 39 F ..... 32 T ..... 71	23 28 51	29 19 48	16 22 38	18 16 34	7 14 21	8 5 13	140 136 276	64 58 122	
Modena.....	M ..... 65 F ..... 46 T ..... 111	25 33 58	36 31 67	28 28 56	16 14 30	13 15 28	18 21 39	201 188 389	103 73 176	
Parma .....	M ..... 24 F ..... 20 T ..... 44	16 11 27	16 16 32	7 9 16	8 4 12	10 7 17	8 2 10	89 69 158	39 32 71	
Piacenza .....	M ..... 41 F ..... 29 T ..... 70	14 1 15	12 3 15	11 8 19	5 4 9	8 7 15	2 6 8	98 58 151	22 31 53	
Ravenna .....	M ..... 27 F ..... 18 T ..... 45	5 5 10	13 2 15	10 1 11	7 3 10	5 7 12	3 8 11	70 44 114	17 27 44	
Reggio nell'Emilia.....	M ..... 47 F ..... 22 T ..... 69	15 15 30	30 21 51	22 28 50	10 12 22	20 9 29	14 9 23	158 116 274	60 62 122	
<b>EMILIA</b>	<b>Ex-Ducati (a).....</b>	<b>M ..... 177 F ..... 117 T ..... 294</b>	<b>70 60 130</b>	<b>94 71 165</b>	<b>68 73 141</b>	<b>39 34 73</b>	<b>51 38 89</b>	<b>42 38 80</b>	<b>541 431 972</b>	<b>224 198 422</b>
	<b>Romagne (b).....</b>	<b>M ..... 221 F ..... 154 T ..... 375</b>	<b>69 81 150</b>	<b>109 59 168</b>	<b>75 54 129</b>	<b>48 51 99</b>	<b>33 43 76</b>	<b>36 33 69</b>	<b>591 475 1 066</b>	<b>228 180 408</b>
Arezzo .....	M ..... 31 F ..... 24 T ..... 55	16 12 28	19 8 27	15 10 25	7 8 15	9 10 19	4 8 12	101 80 181	55 43 98	
Firenze.....	M ..... 73 F ..... 60 T ..... 133	25 24 49	33 24 57	24 22 46	14 14 28	14 18 32	10 10 20	193 172 365	69 64 133	
Grosseto.....	M ..... 6 F ..... 16 T ..... 22	9 5 14	9 1 10	7 4 11	— 3 3	3 2 5	2 3 5	36 34 70	17 19 36	
Livorno .....	M ..... 12 F ..... 13 T ..... 25	7 11 18	7 5 12	2 4 6	4 5 9	2 2 4	2 6 8	36 46 82	19 17 36	
Lucca.....	M ..... 45 F ..... 27 T ..... 72	13 7 20	10 12 22	3 2 5	5 4 9	5 4 9	5 2 7	86 58 144	26 26 52	
Massa e Carrara.....	M ..... 24 F ..... 27 T ..... 51	14 15 29	16 7 23	9 6 15	3 8 11	5 2 7	3 2 5	74 67 141	32 19 51	

(a) Provincie di Modena, Parma, Piacenza e Reggio nell'Emilia.  
(b) Provincie di Bologna, Ferrara, Forlì e Ravenna.

L'ANNO 1929, CLASSIFICATI PER ETÀ ALLA MORTE E PER SESSO.

partimenti e pel Regno.

da 14 a 29 giorni	Totale meno di 1 mese	1 mese	2 mesi	3 mesi	4 mesi	5 mesi	6 mesi	7 mesi	8 mesi	9 mesi	10 mesi	11 mesi	Totale da 1 mese a meno di 1 anno	Totale nel 1° anno di vita
1	12	3	1	2	3	—	4	2	1	3	4	2	25	37
5	14	4	4	5	4	3	—	2	—	2	1	4	29	43
6	26	7	5	7	7	3	4	4	1	5	5	6	54	80
<b>117</b>	<b>554</b>	<b>123</b>	<b>106</b>	<b>108</b>	<b>83</b>	<b>79</b>	<b>79</b>	<b>68</b>	<b>48</b>	<b>61</b>	<b>64</b>	<b>61</b>	<b>880</b>	<b>1 434</b>
<b>110</b>	<b>491</b>	<b>102</b>	<b>78</b>	<b>81</b>	<b>82</b>	<b>62</b>	<b>74</b>	<b>44</b>	<b>55</b>	<b>54</b>	<b>44</b>	<b>63</b>	<b>734</b>	<b>1 225</b>
<b>227</b>	<b>1 045</b>	<b>225</b>	<b>179</b>	<b>189</b>	<b>165</b>	<b>141</b>	<b>153</b>	<b>112</b>	<b>103</b>	<b>115</b>	<b>108</b>	<b>124</b>	<b>1 614</b>	<b>2 659</b>
72	352	69	27	36	29	32	36	26	19	18	33	19	344	696
71	254	39	35	26	25	20	26	15	21	22	27	19	275	529
143	606	108	62	62	54	52	62	41	40	40	60	38	619	1 225
73	321	53	44	34	31	34	40	33	29	30	41	35	404	725
47	254	31	37	32	23	27	27	35	23	28	25	32	320	574
120	575	84	81	66	54	61	67	68	52	53	66	67	724	1 299
79	283	59	40	38	35	35	40	38	41	25	36	36	423	706
55	249	51	39	24	22	35	25	22	35	42	31	36	362	611
134	532	110	79	62	57	70	65	60	76	67	67	72	785	1 317
101	405	57	34	32	21	24	23	24	31	26	24	22	318	723
67	328	31	35	22	27	21	15	17	19	23	23	21	254	582
168	733	88	69	54	48	45	33	41	50	49	47	43	572	1 306
63	191	49	31	32	18	21	20	27	26	16	15	16	271	462
49	150	41	26	26	14	15	17	18	17	15	13	12	214	364
112	341	90	57	58	32	36	37	45	43	31	28	28	435	826
46	161	39	22	28	23	26	25	9	13	12	10	8	215	376
38	127	42	31	24	17	15	10	15	17	14	11	12	209	336
84	288	81	53	52	40	41	35	24	30	26	21	21	424	712
13	100	27	10	12	14	15	17	16	12	5	8	4	140	240
19	90	14	10	10	7	12	9	8	10	8	3	5	96	186
32	190	41	20	22	21	27	26	24	22	13	11	9	236	426
86	304	51	31	30	18	21	22	33	19	35	24	24	308	612
55	233	28	29	23	21	16	16	22	30	15	19	18	237	470
141	537	79	60	53	39	37	38	55	49	50	43	42	545	1 082
296	1 061	196	118	122	80	92	90	93	89	89	73	70	1 112	2 173
209	838	142	121	95	79	67	58	72	63	67	66	64	914	1 752
505	1 899	333	239	217	159	159	148	165	172	156	139	134	2 026	3 925
237	1 056	208	121	120	109	116	133	113	101	78	118	94	1 311	2 387
192	847	135	121	92	77	94	87	80	89	100	86	92	1 053	1 900
429	1 903	343	242	212	186	210	220	193	190	178	204	186	2 364	4 267
59	215	37	26	23	24	24	12	19	21	19	18	21	244	459
48	171	25	13	15	14	12	20	16	19	24	20	19	197	368
107	386	62	39	38	33	36	32	35	40	43	38	40	441	827
82	344	47	26	29	22	28	22	29	26	24	19	22	294	638
67	303	45	35	21	20	18	19	18	21	22	17	14	250	553
149	647	92	61	50	42	46	41	47	47	46	36	36	544	1 191
18	71	22	11	14	8	9	5	6	12	10	4	10	111	182
14	67	11	14	7	9	9	7	4	9	7	5	5	87	154
32	134	33	25	21	17	18	12	10	21	17	9	15	198	336
33	88	20	15	9	10	7	11	9	13	10	2	10	116	204
17	80	18	7	11	6	13	8	6	6	5	11	8	99	179
50	168	38	22	20	16	20	19	15	19	15	13	18	215	383
40	152	28	15	14	14	19	14	12	12	10	10	3	151	303
33	117	28	13	7	14	10	15	6	6	8	10	8	125	242
73	269	56	28	21	23	29	29	18	18	18	20	11	276	545
24	130	29	14	7	14	18	4	10	12	13	18	10	149	279
19	105	18	12	13	18	9	14	12	4	13	13	20	146	251
43	235	47	26	20	32	27	13	22	16	26	31	30	295	530

Segue TAVOLA XVI. — BAMBINI MORTI NEL 1° ANNO DI VITA, DURANTE

Per Provincie, per Com

PROVINCIE E COMPARTIMENTI	Meno di 1 giorno	1 giorno	2 giorni	3 giorni	4 giorni	5 giorni	6 giorni	Totale 1ª settimana	da 7 a 13 giorni
Pisa.....	M.....	20	6	4	5	5	4	47	21
	F.....	18	9	13	1	3	5	3	52
	T.....	38	15	17	6	8	9	6	99
Pistoia.....	M.....	24	8	5	7	2	3	52	22
	F.....	17	3	6	3	3	2	3	39
	T.....	41	13	11	10	5	5	6	91
Siena.....	M.....	20	14	17	5	6	4	5	71
	F.....	27	8	13	8	4	6	6	72
	T.....	47	22	30	13	10	10	11	143
<b>TOSCANA.....</b>	M.....	<b>255</b>	<b>112</b>	<b>120</b>	<b>77</b>	<b>46</b>	<b>49</b>	<b>37</b>	<b>696</b>
	F.....	<b>229</b>	<b>96</b>	<b>89</b>	<b>60</b>	<b>52</b>	<b>51</b>	<b>43</b>	<b>620</b>
	T.....	<b>484</b>	<b>208</b>	<b>209</b>	<b>137</b>	<b>98</b>	<b>100</b>	<b>80</b>	<b>1 316</b>
Ancona.....	M.....	41	23	13	13	6	4	9	109
	F.....	28	14	13	9	12	6	9	91
	T.....	69	37	26	22	18	10	18	200
Ascoli Piceno.....	M.....	22	15	19	12	6	7	11	92
	F.....	13	7	9	10	10	9	5	63
	T.....	35	22	28	22	16	16	16	155
Macerata.....	M.....	20	6	8	7	9	3	6	59
	F.....	13	12	9	8	8	4	3	57
	T.....	33	18	17	15	17	7	9	116
Pesaro e Urbino.....	M.....	24	27	24	20	27	15	17	154
	F.....	40	18	30	28	19	14	14	163
	T.....	64	45	54	48	46	29	31	317
<b>MARCHE.....</b>	M.....	<b>107</b>	<b>71</b>	<b>64</b>	<b>52</b>	<b>48</b>	<b>29</b>	<b>43</b>	<b>414</b>
	F.....	<b>94</b>	<b>51</b>	<b>61</b>	<b>55</b>	<b>49</b>	<b>33</b>	<b>31</b>	<b>374</b>
	T.....	<b>201</b>	<b>122</b>	<b>125</b>	<b>107</b>	<b>97</b>	<b>62</b>	<b>74</b>	<b>788</b>
Perugia.....	M.....	46	22	23	22	18	12	13	156
	F.....	24	19	31	21	17	8	15	135
	T.....	70	41	54	43	35	20	28	291
Terni.....	M.....	7	18	7	7	4	4	4	51
	F.....	8	5	8	12	4	5	1	43
	T.....	15	23	15	19	8	9	5	94
<b>UMBRIA.....</b>	M.....	<b>53</b>	<b>40</b>	<b>30</b>	<b>29</b>	<b>22</b>	<b>16</b>	<b>17</b>	<b>207</b>
	F.....	<b>32</b>	<b>24</b>	<b>39</b>	<b>33</b>	<b>21</b>	<b>13</b>	<b>16</b>	<b>178</b>
	T.....	<b>85</b>	<b>64</b>	<b>69</b>	<b>62</b>	<b>43</b>	<b>29</b>	<b>33</b>	<b>385</b>
Frosinone.....	M.....	43	28	26	22	26	18	8	171
	F.....	27	21	24	17	15	12	18	134
	T.....	70	49	50	39	41	30	26	305
Rieti.....	M.....	6	13	15	7	5	6	4	56
	F.....	16	13	12	6	6	3	4	60
	T.....	22	26	27	13	11	9	8	116
Roma.....	M.....	142	54	38	38	32	34	27	365
	F.....	87	49	44	38	27	24	26	295
	T.....	229	103	82	76	59	53	53	660
Viterbo.....	M.....	35	13	10	3	9	—	5	75
	F.....	17	1	10	10	4	5	6	53
	T.....	52	14	20	13	13	5	11	128
<b>LAZIO.....</b>	M.....	<b>228</b>	<b>108</b>	<b>89</b>	<b>70</b>	<b>72</b>	<b>58</b>	<b>44</b>	<b>667</b>
	F.....	<b>147</b>	<b>84</b>	<b>90</b>	<b>71</b>	<b>52</b>	<b>44</b>	<b>54</b>	<b>542</b>
	T.....	<b>373</b>	<b>192</b>	<b>179</b>	<b>141</b>	<b>124</b>	<b>102</b>	<b>98</b>	<b>1 209</b>
Aquila degli Abruzzi.....	M.....	29	22	16	17	7	11	11	113
	F.....	16	15	18	14	5	10	11	89
	T.....	45	37	34	31	12	21	22	202
Campobasso.....	M.....	26	27	24	25	14	22	21	159
	F.....	14	18	39	21	19	20	12	143
	T.....	40	45	63	46	33	42	33	302



L'ANNO 1929, CLASSIFICATI PER ETÀ ALLA MORTE E PER SESSO.

partimenti e pel Regno

da 14 a 20 giorni	Totale meno di 1 mese	1 mese	2 mesi	3 mesi	4 mesi	5 mesi	6 mesi	7 mesi	8 mesi	9 mesi	10 mesi	11 mesi	Totale da 1 mese a meno di 1 anno	Totale nel 1° anno di vita
24	92	17	11	16	9	16	10	6	5	8	7	9	114	206
19	94	12	10	8	16	7	9	1	8	8	7	7	95	189
43	136	29	21	24	25	23	19	7	15	16	14	16	209	395
26	100	10	10	11	8	8	14	8	5	2	8	4	88	188
14	69	8	10	7	5	7	10	7	10	10	3	2	79	148
40	169	18	20	18	13	15	24	15	15	12	11	6	167	336
39	133	23	16	12	11	17	13	14	6	8	11	8	139	272
30	125	18	11	6	3	8	10	6	6	8	7	1	84	209
69	258	41	27	18	14	25	23	20	12	16	13	9	223	481
<b>345</b>	<b>1 325</b>	<b>233</b>	<b>144</b>	<b>135</b>	<b>120</b>	<b>146</b>	<b>105</b>	<b>113</b>	<b>112</b>	<b>104</b>	<b>97</b>	<b>97</b>	<b>1 406</b>	<b>2 781</b>
<b>261</b>	<b>1 131</b>	<b>183</b>	<b>125</b>	<b>95</b>	<b>105</b>	<b>93</b>	<b>112</b>	<b>76</b>	<b>91</b>	<b>105</b>	<b>98</b>	<b>84</b>	<b>1 162</b>	<b>2 293</b>
<b>606</b>	<b>2 456</b>	<b>416</b>	<b>269</b>	<b>230</b>	<b>225</b>	<b>239</b>	<b>217</b>	<b>189</b>	<b>203</b>	<b>209</b>	<b>190</b>	<b>181</b>	<b>2 568</b>	<b>5 024</b>
41	184	28	24	16	25	14	28	23	17	16	20	30	241	425
35	168	21	25	13	15	20	21	14	15	10	14	17	185	353
76	352	49	49	29	40	34	49	37	32	26	34	47	426	778
46	178	35	21	15	15	20	17	15	20	20	19	10	207	385
40	142	42	21	12	9	13	18	23	10	8	17	14	187	329
86	320	77	42	27	24	33	35	38	30	28	36	24	394	714
35	123	39	30	22	22	17	13	13	13	15	15	19	218	341
31	124	28	12	10	13	11	15	12	14	16	10	19	160	284
66	247	67	42	32	35	28	28	25	27	31	25	38	378	625
68	287	44	29	20	31	23	34	25	22	19	18	33	298	585
69	309	34	30	25	25	26	27	21	18	20	19	25	270	579
137	596	78	59	45	56	49	61	46	40	39	37	58	568	1 164
190	772	146	104	73	98	74	92	76	72	70	72	92	964	1 738
175	743	125	88	60	62	70	81	70	57	54	60	75	802	1 545
365	1 515	271	192	133	155	144	173	146	129	124	132	167	1 766	3 281
82	331	55	52	37	43	43	46	30	36	34	31	29	441	772
75	294	53	30	43	47	31	29	31	21	30	35	28	378	672
157	625	108	82	80	95	74	75	61	57	64	66	57	819	1 444
30	90	19	13	6	7	10	7	9	14	7	5	14	111	210
24	87	22	19	12	5	8	7	7	7	6	8	8	109	196
54	186	41	32	18	12	18	14	16	21	13	13	22	220	406
112	430	74	65	43	55	53	53	39	50	41	36	43	552	982
99	381	75	49	55	52	39	36	38	28	36	43	38	487	868
211	811	149	114	98	107	92	89	77	78	77	79	79	1 039	1 850
110	376	80	58	54	42	46	39	34	42	39	29	36	499	875
109	343	59	46	47	35	39	32	31	34	34	41	44	446	739
219	719	139	104	101	77	85	71	65	76	77	70	80	945	1 664
24	109	19	16	15	12	7	15	15	14	11	10	11	145	254
19	94	15	9	12	8	11	7	13	13	7	8	11	114	208
43	203	34	25	27	20	18	22	28	27	18	18	22	259	462
170	669	143	104	93	102	111	100	109	127	135	125	112	1 261	1 930
151	551	114	80	81	80	68	74	62	90	112	111	101	1 008	1 554
321	1 220	257	184	174	132	179	174	201	217	247	236	213	2 264	3 434
38	132	30	19	10	13	10	16	17	17	19	23	11	185	317
32	104	21	20	12	9	10	12	11	10	13	23	17	158	262
70	236	51	39	22	22	20	28	28	27	32	46	28	343	579
342	1 286	272	197	172	189	174	170	175	200	204	187	170	2 090	3 376
311	1 092	209	155	152	132	128	125	147	147	170	183	173	1 781	2 813
653	2 378	481	352	324	301	302	295	322	347	374	370	343	3 811	6 189
72	247	74	62	41	40	31	36	45	53	41	40	42	505	752
54	189	58	51	41	26	23	40	43	31	38	38	37	426	615
126	436	132	113	32	66	54	76	88	84	79	73	79	931	1 367
101	338	79	55	44	39	54	50	47	48	42	37	40	535	873
66	284	69	59	37	38	47	47	37	47	32	35	39	481	765
167	622	148	114	31	77	95	97	84	95	74	72	79	1 016	1 638

Segue TAVOLA XVI. — BAMBINI MORTI NEL 1° ANNO DI VITA, DURANTE  
Per Provincie, per Com

PROVINCIE E COMPARTIMENTI	Meno di 1 giorno	1 giorno	2 giorni	3 giorni	4 giorni	5 giorni	6 giorni	Totale 1. settimana	da 7 a 13 giorni
Chieti.....	M.....	30	28	17	17	17	4	21	86
	F.....	18	14	26	22	18	18	126	66
	T.....	48	42	43	39	30	19	260	152
Pescara.....	M.....	21	5	14	8	6	4	1	59
	F.....	9	10	10	6	5	5	11	56
	T.....	30	15	24	14	11	9	12	115
Teramo.....	M.....	9	4	16	15	15	9	3	71
	F.....	18	14	11	14	8	5	7	72
	T.....	22	18	27	29	23	14	10	143
ABRUZZI E MOLISE.....	M.....	115	86	87	82	59	50	57	536
	F.....	70	71	104	77	50	55	59	488
	T.....	185	157	191	159	109	105	116	1 022
Avellino.....	M.....	17	38	31	22	20	23	15	171
	F.....	15	20	29	33	26	17	10	150
	T.....	32	58	60	55	46	45	25	321
Benevento.....	M.....	22	23	28	26	12	13	15	139
	F.....	20	22	12	15	12	11	9	101
	T.....	42	45	40	41	24	24	24	240
Napoli.....	M.....	82	88	100	87	64	55	39	515
	F.....	67	53	70	83	50	48	61	487
	T.....	149	146	170	170	114	103	100	952
Salerno.....	M.....	19	27	43	26	26	29	26	196
	F.....	16	24	32	34	22	17	23	168
	T.....	35	51	75	60	48	46	49	364
CAMPANIA.....	M.....	140	176	202	161	122	125	95	1 021
	F.....	118	124	143	165	110	93	103	853
	T.....	258	300	345	326	232	218	198	1 877
Bari delle Puglie.....	M.....	78	69	70	52	54	42	35	400
	F.....	77	50	52	63	50	33	38	363
	T.....	155	119	122	115	104	75	73	763
Brindisi.....	M.....	18	12	14	2	6	11	3	66
	F.....	5	13	15	11	7	7	7	65
	T.....	23	25	29	13	13	18	10	131
Foggia.....	M.....	38	22	35	27	19	22	16	174
	F.....	24	26	41	34	23	18	13	179
	T.....	57	48	76	61	42	40	29	353
Lecce.....	M.....	39	29	25	20	15	8	12	143
	F.....	26	34	28	17	10	14	11	140
	T.....	65	63	53	37	25	17	23	283
Taranto.....	M.....	24	16	17	10	13	8	11	99
	F.....	21	13	12	9	6	6	5	72
	T.....	45	29	29	19	19	14	16	171
PUGLIE.....	M.....	192	148	161	111	107	86	77	882
	F.....	153	136	148	184	96	78	74	819
	T.....	345	284	309	245	203	164	151	1 701
Matera.....	M.....	11	10	12	6	9	6	2	56
	F.....	10	9	10	13	13	7	5	67
	T.....	21	19	22	19	22	13	7	123
Potenza.....	M.....	17	22	22	15	17	11	14	118
	F.....	12	15	26	22	8	17	18	118
	T.....	29	37	48	37	25	28	32	236
BASILICATA.....	M.....	28	32	34	21	26	17	16	174
	F.....	22	24	36	35	21	24	23	185
	T.....	50	56	70	56	47	41	39	359
Catanzaro.....	M.....	52	39	29	24	23	15	17	199
	F.....	43	30	26	25	22	17	24	187
	T.....	95	69	55	49	45	32	41	386

L'ANNO 1929, CLASSIFICATI PER ETÀ ALLA MORTE E PER SESSO.

partimenti e pel Regno

da 14 a 29 giorni	Totale meno di 1 mese	1 mese	2 mesi	3 mesi	4 mesi	5 mesi	6 mesi	7 mesi	8 mesi	9 mesi	10 mesi	11 mesi	Totale da 1 mese a meno di 1 anno	Totale nell'° anno di vita
57	277	78	50	34	24	26	26	28	35	35	31	28	395	672
63	255	42	30	33	20	28	21	31	25	31	28	30	319	574
120	532	120	80	67	44	54	47	59	60	66	59	58	714	1 246
39	137	15	22	18	16	11	15	19	19	16	10	18	174	311
26	112	29	15	16	16	10	14	15	8	10	14	14	161	273
65	249	44	37	34	32	21	29	34	27	26	24	27	335	534
37	144	28	19	18	17	14	18	18	19	18	13	21	203	347
29	140	20	22	14	13	17	7	12	18	17	13	15	168	308
66	284	48	41	32	30	31	25	30	37	35	26	36	371	655
<b>306</b>	<b>1 143</b>	<b>274</b>	<b>208</b>	<b>155</b>	<b>136</b>	<b>136</b>	<b>145</b>	<b>157</b>	<b>174</b>	<b>152</b>	<b>131</b>	<b>144</b>	<b>1 812</b>	<b>2 955</b>
<b>238</b>	<b>980</b>	<b>318</b>	<b>177</b>	<b>141</b>	<b>113</b>	<b>119</b>	<b>129</b>	<b>133</b>	<b>129</b>	<b>128</b>	<b>128</b>	<b>135</b>	<b>1 655</b>	<b>2 535</b>
<b>544</b>	<b>2 123</b>	<b>492</b>	<b>335</b>	<b>296</b>	<b>249</b>	<b>255</b>	<b>274</b>	<b>295</b>	<b>303</b>	<b>280</b>	<b>259</b>	<b>279</b>	<b>3 367</b>	<b>5 490</b>
105	379	107	50	67	52	50	52	59	55	66	59	52	675	1 054
95	323	78	61	51	44	40	45	55	51	56	43	49	573	896
200	702	185	117	118	96	90	97	114	106	122	102	101	1 248	1 950
71	278	69	33	33	30	36	28	29	37	44	24	28	391	669
55	206	42	33	28	19	25	27	25	18	23	34	27	306	612
126	484	111	66	61	49	61	55	54	55	72	58	55	697	1 181
476	1 321	350	292	264	237	243	305	277	294	287	290	265	3 104	4 425
336	1 045	305	224	218	230	230	245	255	289	270	299	227	2 772	3 817
812	2 366	655	516	482	467	473	550	532	563	557	589	492	5 876	8 242
165	498	145	116	89	99	98	104	113	74	100	73	81	1 092	1 590
108	386	101	91	75	60	65	72	92	86	90	84	74	890	1 276
273	884	246	207	164	159	163	176	205	160	190	157	155	1 932	2 866
<b>817</b>	<b>2 476</b>	<b>671</b>	<b>497</b>	<b>453</b>	<b>413</b>	<b>427</b>	<b>489</b>	<b>478</b>	<b>460</b>	<b>497</b>	<b>446</b>	<b>496</b>	<b>5 262</b>	<b>7 738</b>
<b>594</b>	<b>1 930</b>	<b>526</b>	<b>409</b>	<b>372</b>	<b>363</b>	<b>360</b>	<b>389</b>	<b>427</b>	<b>424</b>	<b>444</b>	<b>460</b>	<b>377</b>	<b>4 541</b>	<b>6 501</b>
<b>1 411</b>	<b>4 436</b>	<b>1 197</b>	<b>906</b>	<b>823</b>	<b>771</b>	<b>787</b>	<b>878</b>	<b>905</b>	<b>884</b>	<b>941</b>	<b>906</b>	<b>803</b>	<b>9 803</b>	<b>14 239</b>
294	907	298	167	148	149	147	153	141	186	148	156	153	1 841	2 748
245	791	207	171	116	131	101	126	124	132	114	160	125	1 507	2 298
539	1 698	500	338	264	280	248	279	265	318	262	316	278	3 348	5 046
66	171	55	42	35	30	33	28	46	41	38	36	33	417	588
34	131	41	43	25	31	28	26	29	28	35	26	19	331	462
100	302	96	85	60	61	61	54	75	69	73	62	52	748	1 050
160	448	151	106	99	104	98	95	85	96	82	107	85	1 108	1 556
118	401	123	98	86	94	76	85	79	105	83	67	87	983	1 384
278	849	274	204	185	198	174	180	164	201	165	174	172	2 091	2 940
119	346	85	67	64	47	45	56	53	77	72	52	49	667	1 013
102	300	66	46	55	41	41	71	60	54	63	55	58	610	910
221	646	151	113	119	88	86	127	113	131	135	107	107	1 277	1 923
82	234	76	57	43	41	44	50	41	37	42	40	43	514	748
61	166	58	37	33	40	23	27	36	40	51	36	43	429	595
143	400	134	94	76	81	72	77	77	77	93	76	86	943	1 343
<b>721</b>	<b>2 106</b>	<b>660</b>	<b>439</b>	<b>389</b>	<b>371</b>	<b>367</b>	<b>382</b>	<b>366</b>	<b>437</b>	<b>382</b>	<b>391</b>	<b>363</b>	<b>4 547</b>	<b>6 653</b>
<b>560</b>	<b>1 789</b>	<b>495</b>	<b>395</b>	<b>315</b>	<b>337</b>	<b>274</b>	<b>335</b>	<b>328</b>	<b>359</b>	<b>346</b>	<b>344</b>	<b>332</b>	<b>3 860</b>	<b>5 049</b>
<b>1 281</b>	<b>3 895</b>	<b>1 155</b>	<b>834</b>	<b>704</b>	<b>708</b>	<b>641</b>	<b>717</b>	<b>694</b>	<b>796</b>	<b>728</b>	<b>735</b>	<b>695</b>	<b>8 407</b>	<b>12 302</b>
37	120	49	28	27	29	25	25	30	32	28	31	30	334	454
37	133	32	30	24	16	22	27	23	29	31	30	22	286	419
74	253	81	53	51	45	47	52	53	61	59	61	52	620	873
91	298	102	73	62	49	66	59	69	53	59	53	59	704	1 002
83	280	80	58	48	38	45	44	40	48	40	52	46	539	819
174	578	182	131	110	87	111	103	109	101	99	105	105	1 243	1 821
<b>123</b>	<b>418</b>	<b>151</b>	<b>101</b>	<b>89</b>	<b>78</b>	<b>91</b>	<b>84</b>	<b>99</b>	<b>85</b>	<b>87</b>	<b>84</b>	<b>89</b>	<b>1 038</b>	<b>1 456</b>
<b>120</b>	<b>413</b>	<b>112</b>	<b>88</b>	<b>72</b>	<b>54</b>	<b>67</b>	<b>71</b>	<b>63</b>	<b>77</b>	<b>71</b>	<b>82</b>	<b>68</b>	<b>825</b>	<b>1 238</b>
<b>248</b>	<b>831</b>	<b>263</b>	<b>189</b>	<b>161</b>	<b>132</b>	<b>153</b>	<b>155</b>	<b>162</b>	<b>162</b>	<b>158</b>	<b>166</b>	<b>157</b>	<b>1 863</b>	<b>2 694</b>
169	486	127	97	82	77	82	71	75	80	54	81	41	867	1 353
119	399	107	92	69	60	48	71	59	74	63	57	51	751	1 150
283	885	234	139	151	137	130	142	134	154	117	138	92	1 613	2 503

Segue TAVOLA XVI. — BAMBINI MORTI NEL 1° ANNO DI VITA, DURANTE  
Per Provincie, per Com

PROVINCIE E COMPARTIMENTI	Meno di 1 giorno	1 giorno	2 giorni	3 giorni	4 giorni	5 giorni	6 giorni	Totale 1ª settimana	da 7 a 13 giorni	
Cosenza.....	M.....	36	34	33	23	21	23	16	186	90
	F.....	22	32	32	23	23	24	19	175	78
	T.....	58	66	65	46	44	47	35	361	168
Reggio di Calabria.....	M.....	20	21	26	25	11	14	19	136	63
	F.....	20	18	19	12	11	11	13	104	49
	T.....	40	39	45	37	22	25	32	240	112
<b>CALABRIE</b> .....	M.....	108	94	88	72	55	52	52	521	271
	F.....	85	80	77	60	58	52	56	466	220
	T.....	193	174	165	132	111	104	108	987	491
Agrigento.....	M.....	38	10	14	15	13	9	6	105	74
	F.....	20	17	18	11	18	12	12	108	74
	T.....	58	27	32	26	31	21	18	213	143
Caltanissetta.....	M.....	22	11	9	4	6	8	6	66	48
	F.....	11	10	10	6	5	5	7	54	38
	T.....	33	21	19	10	11	13	13	120	86
Catania.....	M.....	30	23	18	18	10	16	18	133	71
	F.....	30	18	20	11	11	10	12	112	81
	T.....	60	41	38	29	21	26	30	245	152
Enna.....	M.....	21	15	10	7	8	10	4	75	31
	F.....	16	8	8	9	5	7	3	56	28
	T.....	37	23	18	16	13	17	7	131	59
Messina.....	M.....	36	27	22	9	13	12	10	129	87
	F.....	20	16	25	9	17	15	10	112	56
	T.....	56	43	47	18	30	27	20	241	143
Palermo.....	M.....	60	26	26	23	22	19	20	196	97
	F.....	37	28	17	25	22	9	17	155	88
	T.....	97	54	43	48	44	28	37	351	185
Ragusa.....	M.....	9	5	9	6	5	4	4	42	25
	F.....	15	7	5	5	5	2	3	42	26
	T.....	24	12	14	11	10	6	7	84	51
Siracusa.....	M.....	18	12	10	6	8	3	7	64	23
	F.....	12	9	7	2	5	5	6	46	36
	T.....	30	21	17	8	13	8	13	110	59
Trapani.....	M.....	11	12	9	11	3	7	5	53	61
	F.....	8	7	6	12	11	4	5	53	37
	T.....	19	19	15	23	14	11	10	111	98
<b>SICILIA</b> .....	M.....	245	141	127	99	88	88	80	868	517
	F.....	189	120	116	90	99	69	75	738	484
	T.....	414	261	243	189	187	157	155	1 606	981
Cagliari.....	M.....	29	24	26	22	13	10	17	141	77
	F.....	34	24	15	15	9	6	13	116	52
	T.....	63	48	41	37	22	16	30	257	129
Nuoro.....	M.....	11	9	7	4	7	6	6	50	28
	F.....	14	11	3	5	6	6	3	43	20
	T.....	25	20	10	9	13	12	9	93	48
Sassari.....	M.....	12	18	11	7	5	9	5	67	39
	F.....	15	7	8	3	9	5	5	52	32
	T.....	27	25	19	10	14	14	10	119	71
<b>SARDEGNA</b> .....	M.....	52	51	44	33	25	25	28	258	144
	F.....	63	42	26	23	24	17	21	216	104
	T.....	115	93	70	56	49	42	49	474	248
<b>REGNO</b> .....	M.....	3 746	1 845	1 874	1 403	1 110	1 018	913	11 909	5 536
	F.....	2 915	1 475	1 555	1 280	977	844	882	9 808	4 863
	T.....	6 661	3 320	3 429	2 683	2 087	1 862	1 775	21 817	10 199

L'ANNO 1929, CLASSIFICATI PER ETÀ ALLA MORTE E PER SESSO.

partimenti e pel Regno

da 14 a 29 giorni	Totale meno di 1 mese	1 mese	2 mesi	3 mesi	4 mesi	5 mesi	6 mesi	7 mesi	8 mesi	9 mesi	10 mesi	11 mesi	Totale da 1 mese a meno di 1 anno	Totale nel 1° anno di vita
119	395	96	66	55	55	59	63	53	70	69	70	69	725	1 120
112	365	96	48	52	46	46	56	57	57	47	63	42	610	975
231	760	192	114	107	101	105	119	110	127	116	133	111	1 335	2 095
76	275	87	62	56	47	52	61	47	53	65	51	54	635	910
85	238	74	77	54	61	46	48	45	48	54	46	41	594	832
161	513	161	139	110	103	98	109	92	101	119	97	95	1 229	1 742
384	1 158	310	225	193	179	163	195	175	203	188	202	184	2 227	3 383
316	1 002	277	217	175	167	140	175	161	179	164	166	134	1 955	2 957
680	2 158	537	442	368	346	333	370	336	382	352	368	298	4 182	6 340
107	286	98	66	62	73	92	91	77	74	82	67	71	853	1 139
84	266	95	81	58	64	65	74	76	67	86	81	63	810	1 076
191	552	193	147	120	137	157	165	153	141	163	143	134	1 663	2 215
56	170	59	39	44	36	46	45	64	50	67	52	69	571	741
54	146	59	49	33	37	40	55	52	52	54	52	55	538	684
110	316	118	88	77	73	86	100	116	102	121	104	124	1 109	1 425
156	360	168	133	107	112	118	123	105	116	112	112	117	1 323	1 633
131	324	134	116	98	106	107	103	123	122	125	119	118	1 271	1 595
237	634	302	249	205	218	225	226	228	238	237	231	235	2 594	3 278
64	170	70	37	39	26	34	42	62	61	52	54	41	518	688
59	143	40	37	34	25	32	36	47	44	63	50	49	457	600
123	313	110	74	73	51	66	78	109	105	115	104	90	975	1 338
116	332	97	70	50	43	55	62	66	58	60	50	50	661	993
82	250	84	65	63	44	49	74	48	54	59	56	57	653	903
193	582	181	135	113	87	104	136	114	112	119	106	107	1 314	1 896
170	463	147	105	91	92	85	98	116	106	96	108	94	1 188	1 601
116	359	136	81	75	90	78	83	105	98	86	117	104	1 053	1 412
236	822	283	186	166	182	163	131	221	204	132	225	198	2 191	3 013
38	105	41	50	30	24	30	34	36	36	26	20	22	349	454
39	107	42	32	30	25	33	33	28	35	37	29	23	352	459
77	212	83	32	60	49	63	72	64	71	63	49	45	701	913
49	136	60	43	51	36	41	35	36	38	30	39	19	428	564
54	136	45	49	32	36	34	41	42	34	44	27	37	421	557
103	272	105	92	83	72	75	76	78	72	74	66	56	349	1 121
64	133	63	43	38	26	37	30	32	34	36	35	30	404	587
56	146	55	36	31	22	31	26	31	38	31	39	22	382	508
120	329	118	79	69	48	63	56	63	72	67	74	52	766	1 095
820	2 205	803	536	512	463	533	530	594	573	561	537	513	6 245	8 450
675	1 877	690	546	454	449	469	530	552	544	535	570	528	5 917	7 794
1 495	4 082	1 493	1 132	966	917	1 007	1 090	1 146	1 117	1 146	1 107	1 041	12 162	16 244
91	309	80	62	48	38	38	38	40	29	45	44	26	488	797
72	240	62	44	37	42	40	25	30	35	34	30	18	397	637
163	549	142	106	85	80	78	63	70	64	79	74	44	835	1 434
43	121	39	28	22	18	20	27	19	21	20	24	26	264	385
28	96	31	23	25	21	19	11	19	24	21	22	15	231	327
71	217	70	51	47	39	39	38	38	45	41	46	41	495	712
49	155	70	47	30	29	35	34	27	29	28	28	23	380	535
47	131	39	38	33	25	14	35	25	21	26	29	21	311	442
96	286	109	85	68	54	49	69	52	50	54	57	44	691	977
133	535	199	137	100	85	93	99	86	79	93	96	75	1 132	1 717
147	467	132	105	100	83	78	71	74	80	81	81	54	939	1 406
330	1 032	321	242	200	173	166	170	160	159	174	177	129	2 071	3 123
7 183	24 633	6 269	4 733	4 211	3 866	3 938	3 932	3 961	3 899	3 790	3 704	3 476	45 879	70 512
5 733	20 354	4 851	3 939	3 484	3 265	3 078	3 360	3 331	3 335	3 405	3 385	3 120	38 603	58 957
12 971	44 987	11 120	8 672	7 695	7 131	7 066	7 342	7 292	7 234	7 195	7 089	6 596	84 482	129 469

1. The first part of the document discusses the importance of maintaining accurate records of all transactions and activities. It emphasizes the need for transparency and accountability in financial reporting.

2. The second part of the document outlines the various methods and techniques used to collect and analyze data. It includes a detailed description of the experimental procedures and the statistical analysis performed.

3. The third part of the document presents the results of the study, including a comparison of the different methods and a discussion of the implications of the findings. It also includes a table of the data collected and a graph showing the results of the analysis.

4. The final part of the document provides a conclusion and a list of references. It also includes a section on the limitations of the study and suggestions for future research.

TAVOLA XVII.

**Bambini, d'ambo i sessi, morti nel primo anno di vita, durante l'anno 1929,  
distinti per età alla morte e per genere di allattamento.**

*(Cifre assolute)*

Per Compartimenti e pel Regno.

---

*(The table content is extremely faint and illegible due to the quality of the scan. It appears to be a multi-column table with numerical data.)*



TAVOLA XVII. — BAMBINI, D'AMBO I SESSI, MORTI NEL PRIMO ANNO DI VITA, DURANTE L'ANNO 1929, DISTINTI PER ETÀ ALLA MORTE E PER GENERE DI ALLATTAMENTO, IN CIASCUN COMPARTIMENTO E NEL REGNO.

ALLATTAMENTO	ETÀ ALLA MORTE												Totale
	meno di 1 mese	1 mese	2 mesi	3 mesi	4 mesi	5 mesi	6 mesi	7 mesi	8 mesi	9 mesi	10 mesi	11 mesi	
<b>PIEMONTE</b>													
Al seno.....	1 073	351	259	190	173	165	146	127	133	79	115	80	2 891
Misto.....	101	100	104	112	105	77	92	59	73	82	72	71	1 048
Artificiale.....	299	165	96	110	107	92	78	66	57	35	35	20	1 160
Non indicato.....	865	16	16	11	17	12	15	7	13	10	10	20	1 012
<b>Totale...</b>	<b>2 338</b>	<b>632</b>	<b>475</b>	<b>423</b>	<b>402</b>	<b>346</b>	<b>331</b>	<b>259</b>	<b>276</b>	<b>206</b>	<b>232</b>	<b>191</b>	<b>6 111</b>
<b>LIGURIA</b>													
Al seno.....	369	102	68	58	48	35	49	34	36	29	32	25	885
Misto.....	25	20	20	20	17	16	18	12	15	15	21	15	214
Artificiale.....	65	25	18	19	22	22	20	23	8	19	8	5	254
Non indicato.....	360	20	12	16	10	10	12	5	11	10	7	8	481
<b>Totale...</b>	<b>819</b>	<b>167</b>	<b>118</b>	<b>113</b>	<b>97</b>	<b>88</b>	<b>99</b>	<b>74</b>	<b>70</b>	<b>73</b>	<b>68</b>	<b>53</b>	<b>1 834</b>
<b>LOMBARDIA</b>													
Al seno.....	2 921	978	806	659	557	520	462	475	435	421	370	276	8 880
Misto.....	297	237	315	381	395	434	476	543	519	558	550	551	5 256
Artificiale.....	733	301	331	293	266	251	250	222	173	172	158	123	3 273
Non indicato.....	1 952	24	10	20	10	8	13	7	8	8	19	60	2 139
<b>Totale...</b>	<b>5 903</b>	<b>1 540</b>	<b>1 462</b>	<b>1 353</b>	<b>1 228</b>	<b>1 213</b>	<b>1 201</b>	<b>1 247</b>	<b>1 135</b>	<b>1 159</b>	<b>1 097</b>	<b>1 010</b>	<b>19 548</b>
<b>VENEZIA TRIDENTINA</b>													
Al seno.....	294	99	62	60	50	37	38	36	31	29	16	12	674
Misto.....	44	43	48	56	61	47	70	46	48	64	46	50	623
Artificiale.....	108	47	42	42	40	26	25	20	15	19	10	14	408
Non indicato.....	316	3	4	2	—	2	1	1	1	1	2	6	339
<b>Totale...</b>	<b>672</b>	<b>192</b>	<b>156</b>	<b>160</b>	<b>151</b>	<b>112</b>	<b>134</b>	<b>103</b>	<b>95</b>	<b>113</b>	<b>74</b>	<b>82</b>	<b>2 044</b>
<b>VENETO</b>													
Al seno.....	2 231	571	423	368	288	319	236	297	334	278	303	242	5 945
Misto.....	204	102	134	178	197	201	175	246	232	221	254	266	2 410
Artificiale.....	623	168	169	171	160	151	163	154	111	124	110	101	2 211
Non indicato.....	1 613	17	13	6	8	7	4	10	6	9	11	35	1 739
<b>Totale...</b>	<b>4 671</b>	<b>858</b>	<b>744</b>	<b>723</b>	<b>659</b>	<b>678</b>	<b>628</b>	<b>707</b>	<b>633</b>	<b>632</b>	<b>678</b>	<b>644</b>	<b>12 305</b>
<b>VENEZIA GIULIA E ZARA</b>													
Al seno.....	540	158	123	123	93	67	83	54	48	46	57	59	1 451
Misto.....	35	33	25	31	40	42	30	36	41	54	35	34	436
Artificiale.....	91	31	31	35	29	32	38	22	12	14	12	14	361
Non indicato.....	379	3	—	—	3	—	2	—	2	1	4	17	411
<b>Totale...</b>	<b>1 045</b>	<b>225</b>	<b>179</b>	<b>189</b>	<b>165</b>	<b>141</b>	<b>153</b>	<b>112</b>	<b>103</b>	<b>115</b>	<b>108</b>	<b>124</b>	<b>2 659</b>
<b>EMILIA</b>													
Al seno.....	2 001	477	299	249	176	191	190	183	174	172	165	135	4 418
Misto.....	175	88	93	95	87	118	107	116	121	109	125	116	1 350
Artificiale.....	425	94	81	77	74	57	56	56	61	49	39	51	1 120
Non indicato.....	1 201	22	8	8	8	3	9	3	6	4	14	18	1 304
<b>Totale...</b>	<b>3 802</b>	<b>681</b>	<b>481</b>	<b>429</b>	<b>345</b>	<b>369</b>	<b>368</b>	<b>353</b>	<b>362</b>	<b>334</b>	<b>343</b>	<b>320</b>	<b>8 192</b>
<b>TOSCANA</b>													
Al seno.....	1 441	323	185	141	138	146	132	119	129	137	102	110	3 103
Misto.....	71	39	47	43	41	44	52	34	46	41	61	41	560
Artificiale.....	190	50	33	42	43	45	27	35	27	30	23	20	565
Non indicato.....	754	4	4	4	3	4	6	1	1	1	4	10	796
<b>Totale...</b>	<b>2 456</b>	<b>416</b>	<b>269</b>	<b>230</b>	<b>225</b>	<b>239</b>	<b>217</b>	<b>189</b>	<b>203</b>	<b>209</b>	<b>190</b>	<b>181</b>	<b>5 024</b>
<b>MARCHE</b>													
Al seno.....	921	227	150	86	96	82	113	90	90	89	83	91	2 118
Misto.....	50	21	24	29	34	33	40	43	32	23	40	49	423
Artificiale.....	83	19	14	16	22	21	29	12	6	8	7	12	240
Non indicato.....	461	4	4	2	3	3	—	1	1	4	2	15	500
<b>Totale...</b>	<b>1 515</b>	<b>271</b>	<b>192</b>	<b>133</b>	<b>155</b>	<b>144</b>	<b>173</b>	<b>146</b>	<b>129</b>	<b>124</b>	<b>132</b>	<b>167</b>	<b>3 231</b>
<b>UMBRIA</b>													
Al seno.....	506	120	79	62	55	57	62	40	59	46	56	41	1 183
Misto.....	25	17	20	22	36	22	20	24	11	23	20	30	270
Artificiale.....	92	12	14	13	16	13	7	13	8	8	3	4	203
Non indicato.....	188	—	1	1	—	—	—	—	—	—	—	4	194
<b>Totale...</b>	<b>811</b>	<b>149</b>	<b>114</b>	<b>98</b>	<b>107</b>	<b>92</b>	<b>89</b>	<b>77</b>	<b>78</b>	<b>77</b>	<b>79</b>	<b>79</b>	<b>1 850</b>



Segue TAVOLA XVII. — BAMBINI, D'AMBO I SESSI, MORTI NEL PRIMO ANNO DI VITA, DURANTE L'ANNO 1929, DISTINTI PER ETÀ ALLA MORTE E PER GENERE DI ALLATTAMENTO, IN CIASCUN COM-PARTIMENTO E NEL REGNO.

ALLATTAMENTO	ETÀ ALLA MORTE												Totale
	meno di 1 mese	1 mese	2 mesi	3 mesi	4 mesi	5 mesi	6 mesi	7 mesi	8 mesi	9 mesi	10 mesi	11 mesi	
<b>LAZIO</b>													
Al seno .....	1 494	389	278	256	196	216	204	209	246	251	263	212	4 214
Misto .....	82	29	29	43	89	43	61	64	61	70	67	76	674
Artificiale .....	80	26	20	12	20	26	19	34	23	20	12	11	303
Non indicato .....	742	37	25	13	16	17	11	15	17	33	28	44	998
<b>Totale ...</b>	<b>2 378</b>	<b>491</b>	<b>352</b>	<b>324</b>	<b>301</b>	<b>302</b>	<b>295</b>	<b>322</b>	<b>347</b>	<b>374</b>	<b>370</b>	<b>343</b>	<b>6 189</b>
<b>ABRUZZI E MOLISE</b>													
Al seno .....	1 493	409	308	214	173	174	182	213	230	203	187	179	3 965
Misto .....	84	49	43	49	52	59	65	55	50	57	51	61	675
Artificiale .....	153	22	24	32	21	20	24	22	16	9	12	9	364
Non indicato .....	393	12	10	1	3	2	3	5	7	11	9	30	486
<b>Totale ...</b>	<b>2 123</b>	<b>492</b>	<b>385</b>	<b>296</b>	<b>249</b>	<b>255</b>	<b>274</b>	<b>295</b>	<b>303</b>	<b>280</b>	<b>269</b>	<b>279</b>	<b>5 490</b>
<b>CAMPANIA</b>													
Al seno .....	3 197	953	653	571	492	488	551	611	589	609	596	508	9 818
Misto .....	170	133	154	147	176	183	201	202	190	220	225	176	2 180
Artificiale .....	223	46	52	72	68	73	74	54	56	53	32	35	843
Non indicato .....	841	65	47	35	35	40	52	38	49	59	53	84	1 398
<b>Totale ...</b>	<b>4 436</b>	<b>1 197</b>	<b>906</b>	<b>825</b>	<b>771</b>	<b>787</b>	<b>878</b>	<b>905</b>	<b>884</b>	<b>941</b>	<b>906</b>	<b>803</b>	<b>14 239</b>
<b>PUGLIE</b>													
Al seno .....	2 696	931	635	530	496	427	510	530	600	555	556	466	8 982
Misto .....	133	106	122	122	129	140	144	121	142	135	141	143	1 578
Artificiale .....	267	57	67	46	75	66	55	37	46	32	23	19	790
Non indicato .....	799	11	10	6	8	8	8	6	8	6	15	67	952
<b>Totale ...</b>	<b>3 895</b>	<b>1 155</b>	<b>834</b>	<b>704</b>	<b>708</b>	<b>641</b>	<b>717</b>	<b>694</b>	<b>796</b>	<b>728</b>	<b>735</b>	<b>695</b>	<b>12 302</b>
<b>BASILICATA</b>													
Al seno .....	648	238	160	138	106	131	120	130	135	133	137	123	2 199
Misto .....	39	20	23	17	20	21	31	26	22	18	23	21	281
Artificiale .....	30	2	3	5	6	5	3	5	2	3	2	1	67
Non indicato .....	114	3	3	1	—	1	1	1	3	4	4	12	147
<b>Totale ...</b>	<b>831</b>	<b>263</b>	<b>189</b>	<b>161</b>	<b>132</b>	<b>158</b>	<b>155</b>	<b>162</b>	<b>162</b>	<b>158</b>	<b>166</b>	<b>157</b>	<b>2 694</b>
<b>CALABRIE</b>													
Al seno .....	1 592	506	349	267	261	243	260	256	293	280	271	179	4 762
Misto .....	46	39	51	66	49	51	66	54	54	50	74	45	645
Artificiale .....	81	25	27	22	26	28	24	15	23	13	8	10	302
Non indicato .....	439	17	15	13	10	6	20	11	12	9	15	64	631
<b>Totale ...</b>	<b>2 158</b>	<b>587</b>	<b>442</b>	<b>366</b>	<b>346</b>	<b>333</b>	<b>370</b>	<b>336</b>	<b>382</b>	<b>352</b>	<b>368</b>	<b>298</b>	<b>6 340</b>
<b>SICILIA</b>													
Al seno .....	3 053	1 290	930	792	717	826	855	893	865	898	833	733	12 685
Misto .....	109	98	123	119	117	113	163	182	201	199	216	172	1 812
Artificiale .....	200	78	56	46	72	54	50	45	37	36	35	30	739
Non indicato .....	720	27	23	9	11	14	22	26	14	13	23	106	1 008
<b>Totale ...</b>	<b>4 082</b>	<b>1 493</b>	<b>1 132</b>	<b>966</b>	<b>917</b>	<b>1 007</b>	<b>1 090</b>	<b>1 146</b>	<b>1 117</b>	<b>1 146</b>	<b>1 107</b>	<b>1 041</b>	<b>16 244</b>
<b>SARDEGNA</b>													
Al seno .....	744	234	187	138	114	112	111	107	106	116	116	77	2 162
Misto .....	34	52	29	41	39	27	40	40	36	42	39	37	456
Artificiale .....	55	24	17	17	17	25	14	10	12	12	12	1	216
Non indicato .....	219	11	9	4	3	2	5	3	5	4	10	14	239
<b>Totale ...</b>	<b>1 052</b>	<b>321</b>	<b>242</b>	<b>200</b>	<b>173</b>	<b>166</b>	<b>170</b>	<b>160</b>	<b>159</b>	<b>174</b>	<b>177</b>	<b>129</b>	<b>3 123</b>
<b>REGNO</b>													
Al seno .....	27 124	8 406	5 959	4 902	4 229	4 241	4 360	4 404	4 533	4 371	4 258	3 543	80 335
Misto .....	1 704	1 226	1 404	1 571	1 664	1 679	1 851	1 903	1 894	1 981	2 060	1 954	20 891
Artificiale .....	3 803	1 192	1 095	1 070	1 090	1 007	947	845	693	656	541	490	13 419
Non indicato .....	12 356	296	214	152	148	139	184	140	164	187	230	614	14 824
<b>Totale ...</b>	<b>44 987</b>	<b>11 120</b>	<b>8 672</b>	<b>7 695</b>	<b>7 131</b>	<b>7 066</b>	<b>7 342</b>	<b>7 292</b>	<b>7 284</b>	<b>7 195</b>	<b>7 069</b>	<b>6 596</b>	<b>129 469</b>

THE UNIVERSITY OF CHICAGO  
DEPARTMENT OF CHEMISTRY  
5800 S. UNIVERSITY AVENUE  
CHICAGO, ILLINOIS 60637

RECEIVED  
JAN 15 1964

TO: THE DIRECTOR, UNIVERSITY OF CHICAGO  
FROM: DR. ROBERT M. HAYES  
SUBJECT: [Illegible]

[Illegible text]

[Illegible text]

[Illegible text]

[Illegible text]

[Illegible text]

[Illegible text]

[Illegible text]

[Illegible text]

[Illegible text]

[Illegible text]

TAVOLA XVIII.

**Bambini, d'ambo i sessi, morti nel Regno, nel primo anno di vita, durante il 1929,  
allevati con allattamento misto, distinti per età alla morte e per durata  
dell'allattamento al seno.**

*(Cifre assolute)*

---

TAVOLA XVIII. — BAMBINI, D'AMBO I SESSI, MORTI NEL REGNO, NEL PRIMO ANNO DI VITA, DURANTE IL 1929, ALLEVATI CON ALLATTAMENTO MISTO, DISTINTI PER ETÀ ALLA MORTE E PER DURATA DELL'ALLATTAMENTO AL SENO.

ETÀ ALLA MORTE	DURATA DELL'ALLATTAMENTO AL SENO													non indicata	TOTALE	
	meno di un mese	1 mese	2 mesi	3 mesi	4 mesi	5 mesi	6 mesi	7 mesi	8 mesi	9 mesi	10 mesi	11 mesi				
Meno di 1 mese .....	1 704	—	—	—	—	—	—	—	—	—	—	—	—	—	—	1 704
1 mese .....	288	924	—	—	—	—	—	—	—	—	—	—	—	19	1 226	
2 mesi .....	115	218	1 046	—	—	—	—	—	—	—	—	—	—	25	1 404	
3 mesi .....	79	188	240	1 032	—	—	—	—	—	—	—	—	—	37	1 571	
4 mesi .....	73	168	246	220	929	—	—	—	—	—	—	—	—	28	1 664	
5 mesi .....	49	116	195	239	175	884	—	—	—	—	—	—	—	21	1 679	
6 mesi .....	41	89	193	197	151	152	990	—	—	—	—	—	—	38	1 851	
7 mesi .....	25	58	155	212	128	138	222	934	—	—	—	—	—	31	1 903	
8 mesi .....	25	68	121	185	131	100	189	147	891	—	—	—	—	37	1 894	
9 mesi .....	15	58	122	164	120	114	191	104	179	885	—	—	—	29	1 981	
10 mesi .....	11	46	106	154	112	106	192	89	164	153	892	—	—	35	2 060	
11 mesi .....	14	34	67	127	94	90	180	96	149	136	220	714	—	33	1 954	
<b>TOTALE ...</b>	<b>2 434</b>	<b>1 962</b>	<b>2 491</b>	<b>2 530</b>	<b>1 840</b>	<b>1 594</b>	<b>1 964</b>	<b>1 370</b>	<b>1 383</b>	<b>1 174</b>	<b>1 112</b>	<b>714</b>	<b>333</b>	<b>20 891</b>		

TAVOLA XIX.

**Morti nel Regno in età da 15 anni in su, durante l'anno 1929,  
classificati per professioni o condizioni, per sesso e per gruppi di età.**

*(Cifre assolute)*

---

TAVOLA XIX. — MORTI NEL REGNO IN ETÀ DA 15 ANNI IN SU (a), DURANTE L'ANNO 1929,

Classe	Categoria	Sotto categoria	PROFESSIONI O CONDIZIONI						
				da 15 a 19 anni		da 20 a 24 anni		da 25 a 29 anni	
				M.	F.	M.	F.	M.	F.
1	1	1 e 2	Agricultori di ogni specie.....	2 808	1 033	3 070	1 266	2 771	1 213
2	1	0	Industriali, commercianti.....	30	2	109	13	172	4
3	1	0	Venditori di derrate alimentari, merci varie e non specificate	43	3	97	8	135	12
3	2	0	Esercenti.....	5	1	17	6	26	3
3	3	0	Commissionari, rappresentanti.....	6	1	35	2	50	—
4	1	0	Minatori, cavatori, ecc.....	30	2	67	5	76	3
4	2	0	Falegnami, verniciatori, ecc.....	236	8	306	11	247	7
4	3	1	Addetti alla macellazione e conservazione delle carni.....	14	2	24	—	7	—
4	3	3	Addetti ai forni e pastifici.....	75	7	92	6	82	6
4	3	2 e 4	Addetti alla lavorazione del latte e alle industrie alimentari	9	1	19	1	17	—
4	4	1	Conciatori, pellai.....	3	1	3	—	6	—
4	4	2	Calzolai, guantai, ecc.....	147	21	235	30	231	12
4	5	1	Metallurgici.....	6	—	12	—	14	1
4	5	2	Meccanici, elettricisti, ecc.....	405	13	561	12	587	6
4	6	0	Argentieri, orefici, ecc.....	18	6	28	2	21	3
4	7	1	Asfaltisti, fornaciai, ecc.....	22	2	16	1	21	3
4	7	2	Ceramisti, vetrai, ecc.....	11	3	20	2	18	2
4	8	1	Muratori, imbianchini, ecc.....	298	1	413	3	332	—
4	8	2	Manovali, braccianti, ecc.....	335	6	367	7	332	7
4	9	1	Addetti all'industria tessile.....	58	403	70	395	62	214
4	9	2	Addetti a manifatture tessili.....	10	46	6	41	9	21
4	10	1	Addetti all'industria del vestiario.....	74	328	98	373	85	262
4	10	2	Addetti all'arredamento.....	10	—	8	4	9	—
4	11	1	Industrie chimiche.....	10	5	9	15	11	14
4	11	2	Addetti ai laboratori e manifattura tabacchi.....	—	9	1	14	—	13
4	12	1	Addetti alle industrie poligrafiche.....	35	5	28	5	25	3
4	12	2	Addetti alle industrie della carta.....	10	10	7	11	10	8
4	13	0	Operai non specificati.....	164	172	213	162	192	90
5	1	0	Cocchieri, carrettieri, ecc.....	47	—	97	—	132	—
5	2	0	Ferrovieri, tramvieri, conduttori di automobili, addetti ai trasporti aerei.....	30	—	89	—	201	—
5	3	0	Marinai, barcajoli, pescatori, ecc.....	50	—	74	—	67	—
6	1	1	Addetti alla cura della persona.....	3	5	3	14	13	17
6	1	2	Addetti all'acconciatura della persona.....	76	3	80	2	66	—
6	2	0	Addetti ai servizi domestici.....	50	141	53	186	79	153
6	3	0	Garzoni e camerieri addetti ai servizi pubblici.....	385	43	219	17	104	4
6	4	1	Facchini, spazzini, cantonieri.....	18	2	25	4	45	9
6	4	2	Venditori ambulanti, saltimbanchi, venturieri.....	25	5	42	6	44	4
7	1	0	Personale subalterno dello Stato e di altri Enti pubblici..	7	2	18	2	18	—
8	1	0	Esercito, marina, aeronautica (esclusi gli Ufficiali).....	69	—	633	—	73	—
8	2	0	Guardie di Finanza e Milizia.....	1	—	43	—	31	—
8	3	0	Altri Corpi armati dello Stato e di Enti pubblici.....	—	—	20	—	45	—
9	1	1 e 2	Culto cattolico, altri culti.....	8	14	20	72	17	90
9	2	1	Insegnanti.....	2	2	9	59	32	92
9	2	2	Professioni liberali.....	3	—	55	8	112	2
9	3	0	Arti sanitarie.....	—	—	7	5	33	9
9	4	0	Arti belle.....	33	4	65	6	46	6
10	1-2-3	1 e 2	Ufficiali di terra, di mare e d'aria.....	4	—	13	—	11	—
10	4	0	Impiegati pubblici e privati.....	182	56	324	120	381	86
10	5	0	Pensionati e veterani.....	7	8	5	4	35	3
11	1	0	Proprietari e benestanti.....	48	51	95	67	120	95
12	1	0	Studenti.....	657	158	318	47	69	13
12	2	0	Attendenti a casa.....	—	4 616	—	5 928	—	5 596
12	3-4	1 a, 5	Disoccupati, invalidi, ricoverati, mendicanti.....	188	46	120	42	109	51
0	0	0	Ignota.....	275	135	118	57	85	35
TOTALE.....				7 080	7 382	8 476	9 041	7 516	8 172

(a) Esclusa l'età ignota.

CLASSIFICATI PER PROFESSIONI O CONDIZIONI, PER SESSO E PER GRUPPI DI ETÀ.

GRUPPI DI ETÀ

da 30 a 34 anni		da 35 a 39 anni		da 40 a 44 anni		da 45 a 49 anni		da 50 a 54 anni		da 55 a 59 anni	
M.	F.	M.	F.	M.	F.	M.	F.	M.	F.	M.	F.
2 306	1 160	2 275	1 219	2 699	1 232	3 472	1 228	4 664	1 627	6 063	1 971
193	2	282	20	341	14	450	18	507	26	588	25
150	10	182	10	191	27	232	28	281	47	339	56
30	6	34	13	70	14	79	15	116	19	117	33
74	2	85	2	106	1	133	—	170	1	170	4
85	—	89	2	82	1	102	5	95	2	104	—
252	6	233	3	263	3	319	6	380	5	422	11
14	1	11	—	14	—	16	1	17	2	21	—
75	4	93	2	97	1	105	1	151	6	156	5
9	1	7	2	9	—	17	1	9	—	15	8
8	—	7	—	4	—	9	—	14	—	19	—
155	11	157	4	195	3	184	4	301	6	321	8
20	—	14	—	23	—	16	—	23	1	19	—
464	6	463	6	414	3	420	1	414	—	482	5
15	2	18	2	24	—	31	—	30	—	37	1
21	2	26	1	27	1	30	—	32	2	48	1
14	1	21	2	22	1	28	3	24	—	27	—
358	—	393	—	378	—	440	1	520	1	653	1
327	3	351	6	363	6	418	4	474	4	534	7
52	140	43	105	60	38	63	70	68	78	88	74
11	20	6	10	4	11	7	10	7	16	8	9
72	159	75	140	88	112	99	111	120	112	126	97
7	—	11	—	14	—	12	—	18	2	19	—
12	8	17	1	14	3	17	1	12	2	15	—
1	4	1	8	—	5	1	8	—	—	—	1
26	4	25	2	35	—	30	—	30	—	33	2
12	4	9	3	20	1	13	2	21	2	27	2
148	56	164	35	144	29	146	21	202	22	205	30
158	—	156	—	192	—	218	—	275	—	300	—
220	—	251	—	250	—	203	—	178	—	113	—
57	—	72	—	76	—	91	—	94	—	130	—
10	24	12	21	15	10	21	14	20	11	26	5
47	—	47	1	67	2	60	—	66	—	60	1
49	98	84	111	82	99	99	115	121	162	153	154
95	4	69	3	103	2	99	1	135	1	184	3
72	5	122	7	115	11	145	19	239	23	270	17
55	1	63	9	71	10	79	11	127	11	124	12
34	1	44	4	43	9	62	9	76	3	72	5
40	—	50	—	24	—	14	—	11	—	8	—
5	—	5	—	5	—	5	—	2	—	1	—
39	—	42	—	53	—	42	—	47	—	38	—
11	80	23	76	34	74	95	68	139	111	174	115
29	74	25	62	28	41	39	53	53	59	67	47
93	5	73	1	103	1	104	—	143	—	154	1
32	11	21	12	31	13	69	13	95	24	99	17
39	5	43	6	41	5	56	3	68	3	57	6
17	—	41	—	23	—	22	—	30	—	25	—
352	50	342	46	360	42	406	25	489	23	555	15
153	13	154	31	142	43	168	43	254	49	442	92
119	83	123	106	200	134	275	155	427	252	601	317
11	7	4	6	—	—	—	—	—	—	—	—
—	5 493	—	5 554	—	5 867	—	5 905	—	7 501	—	8 904
113	43	97	56	114	50	121	57	164	81	221	116
51	31	55	31	41	20	51	35	77	40	102	44
6 812	7 640	7 120	7 741	7 914	7 998	9 433	8 066	12 030	10 337	14 637	12 217

Segue TAVOLA XIX. — MORTI NEL REGNO IN ETÀ DA 15 ANNI IN SU (a), DURANTE L'ANNO

Classe	Categoria	Sotto categoria	PROFESSIONI O CONDIZIONI						
				da 60 a 64 anni		da 65 a 69 anni		da 70 a 74 anni	
				M.	F.	M.	F.	M.	F.
1	1	1 e 2	Agricoltori di ogni specie.....	8 870	3 132	12 131	4 982	16 267	5 949
2	1	0	Industriali, commercianti.....	678	32	829	30	758	42
3	1	0	Venditori di derrate alimentari, merci varie e non specificate	450	61	508	82	487	63
3	2	0	Esercenti.....	165	34	189	36	157	27
3	3	0	Commissionari, rappresentanti.....	213	2	238	2	255	3
4	1	0	Minatori, cavaatori, ecc.....	115	5	119	—	123	6
4	2	0	Falegnami, verniciatori, ecc.....	519	21	582	13	672	22
4	3	1	Addetti alla macellazione e conservazione delle carni.....	25	—	26	1	18	—
4	3	3	Addetti ai forni e pastifici.....	216	11	276	11	303	11
4	4	2 e 4	Addetti alla lavorazione del latte e alle industrie alimentari	27	—	33	—	28	—
4	4	1	Conciatori, pellai.....	27	1	29	—	29	1
4	4	2	Calzolai, guantai, ecc.....	464	3	520	5	606	3
4	4	1	Metallurgici.....	23	—	21	—	17	—
4	4	2	Meccanici, elettricisti, ecc.....	500	2	527	2	531	2
4	4	0	Argentieri, orefici, ecc.....	42	1	50	—	50	1
4	4	1	Asfaltisti, fornai, ecc.....	52	—	80	1	72	—
4	4	2	Ceramisti, vetrai, ecc.....	44	—	34	1	41	1
4	4	1	Muratori, imbianchini, ecc.....	743	2	863	1	939	1
4	4	2	Manovali, braccianti, ecc.....	679	8	810	13	864	17
4	4	1	Addetti all'industria tessile.....	122	94	115	83	168	107
4	4	2	Addetti a manifatture tessili.....	15	5	7	7	16	10
4	4	1	Addetti all'industria del vestiario.....	182	108	184	114	244	130
4	4	2	Addetti all'arredamento.....	21	—	22	3	35	2
4	4	1	Industrie chimiche.....	15	—	18	1	12	1
4	4	2	Addetti ai laboratori e manifattura tabacchi.....	—	1	—	1	1	1
4	4	1	Addetti alle industrie poligrafiche.....	42	1	51	—	45	—
4	4	2	Addetti alle industrie della carta.....	26	6	27	1	30	2
4	4	0	Operai non specificati.....	249	25	326	18	319	24
5	1	0	Cocchieri, carrettieri, ecc.....	369	—	429	—	478	—
5	2	0	Ferrovieri, tramvieri, conduttori di automobili, addetti ai trasporti aerei.....	104	—	98	—	108	—
5	3	0	Marinai, barcaioi, pescatori, ecc.....	157	—	202	—	270	—
6	1	1	Addetti alla cura della persona.....	29	12	18	14	14	8
6	1	2	Addetti all'acconciatura della persona.....	64	1	85	3	83	1
6	2	0	Addetti ai servizi domestici.....	200	209	237	279	263	344
6	3	0	Garzoni e camerieri addetti ai servizi pubblici.....	230	3	231	3	270	8
6	4	1	Facchini, spazzini, cantonieri.....	306	32	310	62	325	68
6	4	2	Venditori ambulanti, saltimbanchi, venturieri.....	174	19	201	18	202	16
7	1	0	Personale subalterno dello Stato e di altri Enti pubblici..	108	9	91	11	109	8
8	1	0	Esercito, marina, aeronautica (esclusi gli Ufficiali).....	7	—	6	—	2	—
8	2	0	Guardie di Finanza e Milizia.....	1	—	—	—	1	—
8	3	0	Altri Corpi armati dello Stato e di Enti pubblici.....	41	—	44	—	37	—
9	1	1 e 2	Culto cattolico, altri culti.....	225	153	244	176	190	186
9	2	1	Insegnanti.....	71	74	88	79	84	81
9	2	2	Professioni liberali.....	178	1	212	1	191	—
9	3	0	Arti sanitarie.....	141	27	141	33	110	32
9	4	0	Arti belle.....	85	5	90	5	96	8
10	1-2-3	1 e 2	Ufficiali di terra, di mare e d'aria.....	30	—	31	—	21	—
10	4	0	Impiegati pubblici e privati.....	549	7	529	14	505	12
10	5	0	Pensionati e veterani.....	861	173	1 485	348	1 983	533
11	1	0	Proprietari e benestanti.....	933	483	1 392	631	1 798	848
12	1	0	Studenti.....	—	—	—	—	—	—
12	2	0	Attendenti a casa.....	—	12 708	—	17 153	—	21 906
12	3-4	1 a 5	Disoccupati, invalidi, ricoverati, mendicanti.....	388	217	640	362	983	654
0	0	0	Ignota.....	126	64	178	91	207	111
TOTALE.....				19 901	17 752	25 592	24 071	31 417	31 250

(a) Esclusa l'età ignota.



1929, CLASSIFICATI PER PROFESSIONI O CONDIZIONI, PER SESSO E PER GRUPPI DI ETÀ.

GRUPPI DI ETÀ

da 75 a 79 anni		da 80 a 84 anni		da 85 a 89 anni		da 90 anni in su		Totale		
M.	F.	M.	F.	M.	F.	M.	F.	Maschi	Femmine	complesso
17 794	6 062	12 871	4 310	5 499	1 989	1 180	472	104 740	38 175	142 915
621	29	359	14	174	2	32	3	6 123	276	6 399
443	56	269	42	115	19	21	5	3 938	529	4 467
150	32	82	12	29	11	9	2	1 275	264	1 539
222	—	136	—	43	1	7	—	1 943	21	1 964
120	6	80	6	25	1	6	—	1 318	44	1 362
678	14	486	6	206	2	41	1	5 842	139	5 981
14	—	12	1	4	1	2	—	239	9	248
262	19	168	5	53	5	12	2	2 221	102	2 323
17	1	17	—	7	—	2	—	242	10	252
20	3	14	—	5	—	1	—	198	6	204
605	5	349	8	146	1	27	—	4 643	124	4 767
10	1	8	—	1	—	—	—	227	4	231
439	3	280	2	127	—	22	—	6 636	63	6 699
35	—	23	—	15	—	3	—	440	18	458
65	—	45	2	15	—	2	—	574	16	590
36	1	20	—	8	1	2	—	370	18	388
852	1	602	—	239	1	68	—	8 036	13	8 099
856	19	437	10	169	5	33	—	7 399	122	7 521
157	114	106	80	45	54	7	—	1 279	2 108	3 387
19	12	9	4	1	4	—	—	135	228	363
216	123	132	68	76	29	24	9	1 945	2 275	4 220
19	—	12	—	3	1	—	—	220	12	232
13	—	8	—	4	—	1	—	188	51	239
1	4	—	1	—	—	—	—	6	70	76
28	1	26	—	5	—	1	—	465	23	488
22	1	16	2	8	—	1	—	259	56	315
238	21	191	16	67	9	16	—	3 034	730	3 764
424	—	237	—	94	—	19	—	3 625	—	3 625
79	—	63	—	22	—	9	—	2 018	—	2 018
270	—	194	—	98	—	31	—	1 933	—	1 933
13	9	2	4	3	4	1	—	208	173	376
92	1	64	3	31	—	7	—	995	13	1 013
239	293	141	168	61	84	10	20	1 926	2 621	4 547
238	5	122	6	72	—	9	—	2 565	103	2 668
264	53	159	27	85	24	11	4	2 461	367	2 828
203	17	121	16	48	4	11	1	1 590	160	1 750
80	13	54	3	11	1	1	—	823	30	903
6	—	—	—	—	—	—	—	943	—	943
1	—	—	—	—	—	—	—	101	—	101
26	—	—	—	—	—	—	—	474	—	474
168	162	155	129	114	66	31	24	1 643	1 596	3 244
70	59	40	44	15	27	3	3	655	356	1 511
160	2	113	—	50	—	19	—	1 773	22	1 795
112	30	89	24	22	9	11	4	1 013	263	1 276
79	5	45	3	22	—	5	—	875	71	946
19	—	—	—	—	—	—	—	237	—	237
343	5	210	10	74	2	16	1	5 617	514	6 131
1 769	540	1 396	437	861	204	156	52	9 871	2 573	12 444
1 956	890	1 478	773	774	446	208	160	10 547	5 491	16 038
—	—	—	—	—	—	—	—	1 059	231	1 290
—	22 536	—	16 915	—	8 236	—	2 033	—	156 901	156 901
1 297	894	1 093	397	481	511	120	147	6 249	4 224	10 473
186	113	144	93	69	36	19	13	1 734	953	2 742
32 096	33 160	23 783	24 141	10 051	11 740	2 217	3 020	225 025	222 723	447 753






TAVOLA XX. — MORTI NEL REGNO, DURANTE L'ANNO 1929, DISTINTI PER SESSO E IN ETÀ SOTTO I 15 ANNI; E NUBILI MORTE IN ETÀ DA 15 A 39 ANNI E CHE NON AVEVANO UNA CONDIZIONE O PROFESSIONE SPECIFICATA, CLASSIFICATI SECONDO LA PROFESSIONE O CONDIZIONE DEL CAPO FAMIGLIA.

Classi professionali	CLASSE PROFESSIONALE O CONDIZIONE DEL CAPO FAMIGLIA	Morti in età sotto i 15 anni		Nubili morte in età da 15 a 39 anni, non aventi una condizione o professione specificata
		Maschi	Femmine	
1	Agricoltori di ogni specie.....	63 351	55 908	5 255
2	Industriali, commercianti.....	2 098	1 809	451
3	Venditori di derrate alimentari, merci varie, esercenti, rappresentanti.....	2 781	2 358	474
4	Operai.....	27 170	23 648	3 017
5	Addetti a servizi di trasporti ed affini.....	6 088	5 177	528
6	Persone di servizio e di fatica.....	3 930	3 360	415
7	Personale subalterno dello Stato e di altri Enti pubblici.....	361	292	47
8	Esercito, Marina, Aeronautica ed altri Corpi armati dello Stato e di Enti pubblici (esclusi gli Ufficiali).....	798	676	60
9	Culto, professioni ed arti liberali.....	953	836	182
10	Ufficiali, impiegati pubblici e privati, pensionati.....	2 693	2 387	638
11	Proprietari e benestanti.....	1 442	1 281	439
12	Condizioni non professionali.....	2 089	1 931	881
00	Professioni ignote.....	3 049	2 611	944
	<b>TOTALE....</b>	<b>116 743</b>	<b>103 219</b>	<b>13 331</b>



# TAVOLE

**Anno 1930.**



**TAVOLA I.**

**Movimento naturale della popolazione nell'anno 1930**

*(Cifre assolute)*

- A) Nelle 92 Province, nei singoli Compartimenti e nel Regno.
  - B) Nei 92 Comuni capiluoghi di Provincia.
  - C) Nei Comuni ex capiluoghi di Circondario, e nei Comuni non capiluoghi che contavano non meno di 20 000 abitanti presenti al censimento del 1° dicembre 1921.
  - D) Riassunto per gruppi di Comuni.
-

PROVINCIE E COMPARTIMENTI	MATRIMONI	NATI VIVI										
		In complesso	MASCHI					FEMMINE				
			Totale	Legittimi	Illegittimi			Totale	Legittime	Illegittime		
					ricono- scuti	non ricono- scuti e di filiazione ignota	ignota			ricono- scute	non ricono- scute e di filiazione ignota	ignota
Alessandria .....	5 966	12 661	6 395	6 262	112	24	6 263	6 107	124	32		
Aosta .....	1 786	4 389	2 296	2 102	182	12	2 098	1 919	166	8		
Cuneo .....	4 513	13 718	6 990	6 787	94	109	6 728	6 531	118	84		
Novara .....	3 144	7 030	3 538	3 425	114	47	3 444	3 291	107	46		
Torino .....	8 458	19 203	9 786	9 081	658	47	9 417	8 784	589	44		
Vercelli .....	2 876	5 607	2 915	2 777	121	17	2 692	2 567	106	19		
<b>Piemonte...</b>	<b>26 743</b>	<b>62 608</b>	<b>31 971</b>	<b>30 434</b>	<b>1 231</b>	<b>266</b>	<b>30 637</b>	<b>29 199</b>	<b>1 205</b>	<b>233</b>		
Genova .....	5 491	13 188	6 719	6 246	392	81	6 469	6 014	388	67		
Imperia .....	1 089	2 982	1 504	1 408	82	14	1 478	1 396	69	13		
La Spezia .....	1 559	4 231	2 099	1 974	100	25	2 182	2 025	76	31		
Savona .....	1 498	3 879	1 973	1 868	78	32	1 906	1 803	67	36		
<b>Liguria...</b>	<b>9 637</b>	<b>24 380</b>	<b>12 295</b>	<b>11 496</b>	<b>647</b>	<b>162</b>	<b>11 935</b>	<b>11 233</b>	<b>600</b>	<b>147</b>		
Bergamo .....	3 922	20 674	10 572	10 410	58	109	10 102	9 949	51	102		
Brescia .....	4 879	21 809	11 196	10 858	326	12	10 613	10 286	313	14		
Como .....	3 558	11 212	5 765	5 637	52	76	5 447	5 324	46	77		
Cremona .....	2 556	8 569	4 302	4 107	80	115	4 267	4 064	88	115		
Mantova .....	3 194	8 961	4 584	4 323	642	19	4 377	3 783	576	18		
Milano .....	16 707	40 738	20 856	19 771	958	127	19 832	18 834	909	139		
Pavia .....	3 835	8 362	4 209	4 078	115	16	4 153	4 003	131	19		
Sondrio .....	3 989	8 883	1 964	1 822	65	17	1 919	1 829	82	8		
Varese .....	2 972	7 216	3 742	3 639	98	10	3 474	3 390	75	9		
<b>Lombardia...</b>	<b>41 612</b>	<b>131 424</b>	<b>67 190</b>	<b>64 305</b>	<b>2 384</b>	<b>501</b>	<b>64 234</b>	<b>61 462</b>	<b>2 271</b>	<b>501</b>		
Bolzano .....	1 514	6 657	3 411	3 000	405	6	3 246	2 854	388	4		
Trento .....	2 340	8 989	4 666	4 485	171	10	4 823	4 164	153	6		
<b>Venezia Tridentina...</b>	<b>3 354</b>	<b>15 646</b>	<b>8 077</b>	<b>7 435</b>	<b>576</b>	<b>16</b>	<b>7 569</b>	<b>7 018</b>	<b>541</b>	<b>10</b>		
Belluno .....	1 561	4 901	2 523	2 393	126	4	2 378	2 248	124	6		
Padova .....	4 365	19 290	9 834	9 253	474	157	9 406	8 756	604	150		
Rovigo .....	2 439	10 610	5 442	4 598	777	67	5 168	4 361	786	71		
Treviso .....	3 690	18 021	8 178	7 943	186	49	7 843	7 604	197	42		
Udine .....	5 233	16 588	8 502	7 997	402	108	8 086	7 582	370	134		
Venezia .....	3 969	17 271	8 794	8 067	630	97	8 477	7 731	609	87		
Verona .....	3 701	13 698	6 871	6 561	249	61	6 827	6 551	237	39		
Vicenza .....	3 633	14 647	7 587	7 269	156	112	7 110	6 890	130	90		
<b>Veneto...</b>	<b>28 554</b>	<b>113 026</b>	<b>57 731</b>	<b>54 081</b>	<b>3 000</b>	<b>650</b>	<b>55 295</b>	<b>51 769</b>	<b>2 907</b>	<b>619</b>		
Fiume .....	696	2 090	1 074	908	164	2	1 016	874	142	—		
Gorizia .....	1 173	4 724	2 442	2 198	234	10	2 232	2 046	230	6		
Pola .....	2 240	7 881	4 059	3 689	323	42	3 822	3 495	304	23		
Trieste .....	2 753	6 251	3 218	2 693	509	16	3 033	2 535	488	15		
Zara .....	112	530	262	243	17	2	268	242	25	1		
<b>Venezia Giulia e Zara...</b>	<b>6 974</b>	<b>21 476</b>	<b>11 055</b>	<b>9 731</b>	<b>1 262</b>	<b>72</b>	<b>10 421</b>	<b>9 192</b>	<b>1 184</b>	<b>45</b>		
Bologna .....	4 852	13 562	6 918	6 130	580	208	6 644	5 939	519	136		
Ferrara .....	3 058	9 338	5 022	3 641	1 334	47	4 316	3 567	1 211	33		
Forlì .....	3 321	10 974	5 615	5 273	321	21	5 369	4 934	344	31		
Modena .....	3 581	11 145	5 809	5 247	373	189	5 336	4 845	330	81		
Parma .....	2 578	7 918	4 017	3 692	175	150	3 901	3 605	165	131		
Piacenza .....	1 959	6 515	3 345	3 155	114	76	3 170	3 024	92	54		
Ravenna .....	1 942	5 174	2 616	2 439	152	25	2 568	2 330	148	30		
Reggio nell'Emilia...	2 499	8 508	4 361	3 988	167	206	4 147	3 776	179	192		
<b>Emilia...</b>	<b>23 790</b>	<b>73 634</b>	<b>37 703</b>	<b>33 565</b>	<b>3 216</b>	<b>922</b>	<b>35 931</b>	<b>32 120</b>	<b>2 938</b>	<b>323</b>		
Arezzo .....	2 345	7 669	3 973	3 853	50	70	3 696	3 571	47	78		
Firenze .....	5 914	14 334	7 560	7 213	255	92	7 274	6 994	206	74		
Grosseto .....	1 452	3 890	1 923	1 833	77	13	1 967	1 857	96	14		
Livorno .....	1 668	4 638	2 335	2 268	101	16	2 253	2 125	108	20		
Lucca .....	2 538	7 265	3 772	3 641	78	53	3 493	3 349	88	56		
Massa e Carrara .....	1 565	5 202	2 623	2 487	103	38	2 574	2 453	84	37		
Pisa .....	2 602	6 308	3 266	3 145	93	23	3 042	2 906	100	36		
Pistoia .....	1 630	4 201	2 175	2 113	43	19	2 026	1 935	64	27		
Siena .....	1 994	5 236	2 793	2 634	84	25	2 493	2 407	67	19		
<b>Toscana...</b>	<b>21 303</b>	<b>59 293</b>	<b>30 475</b>	<b>29 237</b>	<b>334</b>	<b>354</b>	<b>28 313</b>	<b>27 597</b>	<b>360</b>	<b>361</b>		



DELLA POPOLAZIONE NELL' ANNO 1980.

singoli Compartimenti e nel Regno.

NATI MORTI							MORTI			PROVINCIE E COMPARTIMENTI
In complesso	MASCHI			FEMMINE			Maschi	Femmine	In complesso	
	Totale	Legittimi	Illegittimi e di filiazione ignota	Totale	Legittime	Illegittime e di filiazione ignota				
396	241	284	7	155	147	8	4 844	4 284	9 128	Alessandria
162	108	95	8	59	55	4	1 818	1 748	3 561	Aosta
414	238	226	12	176	169	7	4 585	4 048	8 628	Cuneo
206	115	108	7	91	87	4	2 687	2 632	5 269	Novara
643	362	384	28	281	242	39	7 679	7 268	14 942	Torino
176	105	94	11	71	68	3	2 369	2 284	4 663	Vercelli
<b>1 997</b>	<b>1 164</b>	<b>1 091</b>	<b>73</b>	<b>833</b>	<b>768</b>	<b>65</b>	<b>23 927</b>	<b>22 264</b>	<b>46 191</b>	<b>Piemonte</b>
496	278	247	26	223	201	22	5 180	4 685	9 815	Genova
114	55	51	4	59	50	9	1 098	976	2 074	Imperia
155	97	91	6	58	53	5	1 281	1 028	2 304	La Spezia
136	79	71	8	57	51	6	1 816	1 116	2 432	Savona
<b>901</b>	<b>504</b>	<b>460</b>	<b>44</b>	<b>397</b>	<b>355</b>	<b>42</b>	<b>8 825</b>	<b>7 800</b>	<b>16 625</b>	<b>Liguria</b>
559	318	308	10	246	237	9	5 980	5 456	11 886	Bergamo
685	366	356	10	319	304	15	6 165	5 628	11 788	Brescia
361	199	192	7	162	156	6	3 706	3 479	7 185	Como
280	152	144	8	128	119	9	2 880	2 556	5 886	Cremona
268	157	137	20	111	95	16	2 527	2 170	4 697	Mantova
1 223	708	655	48	520	462	58	18 697	12 007	25 704	Milano
243	185	127	8	108	105	3	3 111	2 716	5 827	Pavia
115	65	64	1	50	49	1	1 185	1 043	2 178	Sondrio
218	118	115	3	100	97	3	2 207	2 180	4 447	Varese
<b>3 952</b>	<b>2 208</b>	<b>2 093</b>	<b>115</b>	<b>1 744</b>	<b>1 624</b>	<b>120</b>	<b>41 368</b>	<b>37 230</b>	<b>78 598</b>	<b>Lombardia</b>
102	87	78	14	75	57	18	1 957	1 701	3 658	Bolzano
247	149	144	5	98	90	8	2 896	2 738	5 634	Trento
<b>409</b>	<b>236</b>	<b>217</b>	<b>19</b>	<b>173</b>	<b>147</b>	<b>26</b>	<b>4 853</b>	<b>4 439</b>	<b>9 292</b>	<b>Venezia Tridentina</b>
97	58	49	4	44	40	4	1 514	1 449	2 968	Belluno
569	307	287	20	262	246	16	3 888	3 669	7 507	Padova
366	199	169	40	167	185	32	2 198	1 886	4 084	Rovigo
355	187	178	14	168	156	12	3 174	2 927	6 101	Treviso
398	207	185	22	186	170	16	4 422	4 311	8 783	Udine
459	256	220	36	208	176	27	3 632	3 457	7 089	Venezia
831	211	208	8	170	165	5	3 898	3 239	6 687	Verona
301	206	195	11	185	177	8	3 462	3 289	6 701	Vicenza
<b>3 011</b>	<b>1 626</b>	<b>1 471</b>	<b>155</b>	<b>1 385</b>	<b>1 265</b>	<b>120</b>	<b>25 638</b>	<b>24 177</b>	<b>49 815</b>	<b>Veneto</b>
78	40	31	9	38	29	9	748	674	1 422	Fiume
115	66	59	7	49	47	2	1 338	1 290	2 623	Gorizia
207	121	109	12	86	70	16	2 088	1 840	3 878	Pola
185	109	80	29	76	60	16	2 431	2 028	4 459	Trieste
20	13	18	—	7	6	1	182	184	366	Zara
<b>605</b>	<b>349</b>	<b>292</b>	<b>57</b>	<b>256</b>	<b>212</b>	<b>44</b>	<b>6 732</b>	<b>6 016</b>	<b>12 748</b>	<b>Venezia Giulia e Zara</b>
848	181	164	17	162	141	21	4 455	3 866	8 321	Bologna
275	155	115	40	120	88	37	2 125	1 983	4 108	Ferrara
386	204	184	20	182	167	15	2 762	2 484	5 246	Forlì
361	200	178	22	161	141	20	3 019	2 567	5 586	Modena
279	170	154	16	109	99	10	2 450	2 038	4 488	Parma
200	116	106	10	84	77	7	1 862	1 608	3 470	Piacenza
188	74	67	7	64	57	7	1 774	1 482	3 256	Ravenna
294	166	144	22	128	119	9	2 507	2 144	4 651	Reggio nell' Emilia
<b>2 276</b>	<b>1 266</b>	<b>1 112</b>	<b>154</b>	<b>1 010</b>	<b>884</b>	<b>126</b>	<b>20 954</b>	<b>18 172</b>	<b>39 126</b>	<b>Emilia</b>
288	174	165	9	109	108	6	2 168	1 920	4 088	Arezzo
485	255	241	14	230	206	24	5 114	4 713	9 827	Firenze
157	77	76	1	80	74	6	1 109	989	2 048	Grosseto
146	91	85	6	55	52	3	1 600	1 360	2 960	Livorno
197	107	99	8	90	88	7	2 007	2 023	4 030	Lucca
173	108	95	8	70	62	8	1 268	1 141	2 409	Massa e Carrara
210	114	110	4	96	89	7	2 094	1 772	3 866	Pisa
133	67	63	4	66	63	3	1 199	1 136	2 335	Pistoia
182	106	103	3	76	70	6	1 871	1 608	3 479	Siena
<b>1 966</b>	<b>1 094</b>	<b>1 037</b>	<b>57</b>	<b>872</b>	<b>802</b>	<b>70</b>	<b>18 430</b>	<b>16 612</b>	<b>35 042</b>	<b>Toscana</b>

PROVINCIE E COMPARTIMENTI	MATRIMONI	NATI VIVI									
		In complesso	MASCHI					FEMMINE			
			Totale	Legittimi	Illegittimi			Totale	Legittime	Illegittime	
					ricono- scuti	non ricono- scuti e di filiazione ignota	ricono- scute			non ricono- scute e di filiazione ignota	
Ancona .....	2 705	8 947	4 610	4 473	82	55	4 387	4 168	97	72	
Ascoli Piceno .....	2 361	8 085	4 092	3 937	102	53	3 943	3 781	101	61	
Macerata.....	2 101	7 313	3 748	3 638	48	67	3 565	3 478	42	45	
Pesaro e Urbino .....	2 287	8 234	4 279	4 068	178	33	3 955	3 762	163	30	
<b>Marche...</b>	<b>9 454</b>	<b>32 529</b>	<b>16 729</b>	<b>16 111</b>	<b>410</b>	<b>208</b>	<b>15 800</b>	<b>15 189</b>	<b>403</b>	<b>208</b>	
Perugia.....	3 991	13 814	7 040	6 667	214	159	6 774	6 425	187	162	
Terni.....	1 294	4 431	2 227	2 083	97	47	2 204	2 087	74	43	
<b>Umbria...</b>	<b>5 285</b>	<b>18 245</b>	<b>9 267</b>	<b>8 750</b>	<b>311</b>	<b>206</b>	<b>8 978</b>	<b>8 512</b>	<b>261</b>	<b>205</b>	
Frosinone .....	3 595	14 064	7 205	6 986	178	41	6 859	6 637	185	37	
Rieti .....	1 251	4 594	2 366	2 270	74	22	2 228	2 134	77	17	
Roma .....	11 346	39 319	20 020	18 372	1 301	347	19 299	17 710	1 244	345	
Viterbo.....	1 733	5 656	2 856	2 757	79	20	2 800	2 698	79	23	
<b>Lazio...</b>	<b>17 925</b>	<b>63 633</b>	<b>32 447</b>	<b>30 385</b>	<b>1 632</b>	<b>430</b>	<b>31 186</b>	<b>29 179</b>	<b>1 585</b>	<b>422</b>	
Aquila degli Abruzzi ..	2 480	10 868	5 612	5 446	109	57	5 256	5 089	117	50	
Campobasso.....	3 200	12 801	6 580	6 451	105	24	6 221	6 081	108	32	
Chieti .....	3 068	11 650	6 029	5 818	158	53	5 621	5 400	178	48	
Pescara.....	1 591	6 425	3 300	3 174	66	60	3 125	3 009	56	60	
Teramo.....	1 954	7 404	3 815	3 649	150	16	3 589	3 463	115	11	
<b>Abruzzi e Molise...</b>	<b>12 293</b>	<b>49 148</b>	<b>25 336</b>	<b>24 538</b>	<b>588</b>	<b>210</b>	<b>23 812</b>	<b>23 042</b>	<b>569</b>	<b>201</b>	
Avellino .....	3 422	15 608	7 878	7 626	215	37	7 730	7 513	178	39	
Benevento .....	2 705	11 322	5 813	5 672	104	37	5 509	5 375	97	37	
Napoli .....	12 880	66 304	33 866	32 452	852	562	32 438	31 067	812	559	
Salerno.....	4 702	23 595	12 070	11 783	226	61	11 525	11 214	235	76	
<b>Campania...</b>	<b>23 709</b>	<b>116 829</b>	<b>59 627</b>	<b>57 533</b>	<b>1 397</b>	<b>697</b>	<b>57 202</b>	<b>55 169</b>	<b>1 322</b>	<b>711</b>	
Bari delle Puglie.....	7 604	32 763	16 672	16 293	261	118	16 091	15 689	307	95	
Brindisi .....	1 608	7 977	4 089	3 906	140	43	3 888	3 722	119	47	
Foggia .....	3 857	17 852	9 110	8 905	171	34	8 742	8 544	162	36	
Lecce.....	3 265	17 031	8 755	8 485	220	50	8 276	8 005	220	51	
Taranto .....	2 139	10 073	5 126	4 940	121	65	4 947	4 784	114	49	
<b>Puglie...</b>	<b>18 473</b>	<b>85 696</b>	<b>43 752</b>	<b>42 529</b>	<b>913</b>	<b>310</b>	<b>41 944</b>	<b>40 744</b>	<b>922</b>	<b>278</b>	
Matera .....	1 345	6 066	3 085	3 020	61	4	2 981	2 927	52	2	
Potenza .....	2 979	13 100	6 674	6 516	131	27	6 426	6 269	126	31	
<b>Basilicata...</b>	<b>4 324</b>	<b>19 166</b>	<b>9 759</b>	<b>9 536</b>	<b>192</b>	<b>31</b>	<b>9 407</b>	<b>9 196</b>	<b>178</b>	<b>33</b>	
Catanzaro .....	4 520	20 010	10 266	9 761	460	45	9 744	9 252	442	50	
Cosenza .....	4 429	19 178	9 863	9 369	408	91	9 315	8 821	400	94	
Reggio di Calabria ...	4 022	17 999	9 269	8 758	340	171	8 730	8 211	308	211	
<b>Calabria...</b>	<b>12 971</b>	<b>57 187</b>	<b>29 393</b>	<b>27 838</b>	<b>1 203</b>	<b>307</b>	<b>27 789</b>	<b>26 284</b>	<b>1 150</b>	<b>355</b>	
Agrigento .....	3 138	13 557	6 940	6 850	70	20	6 617	6 511	66	40	
Caltanissetta .....	1 907	8 893	4 639	4 555	74	10	4 254	4 183	58	13	
Catania.....	5 213	21 203	10 681	10 224	328	129	10 522	10 084	311	127	
Enna .....	1 862	7 211	3 718	3 627	62	29	3 493	3 427	38	28	
Messina.....	4 543	17 358	8 868	8 326	260	232	8 490	7 993	233	264	
Palermo.....	6 277	25 934	13 327	12 817	389	121	12 607	12 113	376	118	
Ragusa .....	1 767	6 365	3 187	3 128	19	40	3 178	3 111	21	46	
Siracusa .....	2 267	7 878	4 049	3 881	98	70	3 829	3 661	88	80	
Trapani .....	2 553	10 230	5 137	5 011	94	32	5 093	4 986	81	26	
<b>Sicilia...</b>	<b>29 572</b>	<b>118 629</b>	<b>60 546</b>	<b>58 419</b>	<b>1 394</b>	<b>733</b>	<b>58 083</b>	<b>56 069</b>	<b>1 272</b>	<b>742</b>	
Cagliari.....	3 036	14 976	7 747	7 422	260	65	7 229	6 909	247	73	
Nuoro .....	1 365	6 713	3 466	3 348	96	22	3 247	3 151	76	20	
Sassari .....	1 835	8 540	4 445	4 252	170	23	4 095	3 899	169	27	
<b>Sardegna...</b>	<b>6 236</b>	<b>30 229</b>	<b>15 658</b>	<b>15 022</b>	<b>526</b>	<b>110</b>	<b>14 571</b>	<b>13 959</b>	<b>492</b>	<b>120</b>	
<b>REGNO...</b>	<b>303 214</b>	<b>1 092 678</b>	<b>559 016</b>	<b>531 045</b>	<b>21 866</b>	<b>6 165</b>	<b>533 662</b>	<b>506 938</b>	<b>20 710</b>	<b>6 014</b>	

DELLA POPOLAZIONE NELL' ANNO 1930.

in singoli Compartimenti e nel Regno.

NATI MORTI							MORTI			PROVINCIE E COMPARTIMENTI
In complesso	MASCHI			FEMMINE			Maschi	Femmine	In complesso	
	Totale	Legittimi	Illegittimi e di filiazione ignota	Totale	Legittime	Illegittime e di filiazione ignota				
322	193	178	15	129	125	4	2 144	2 064	4 208	Ancona
272	143	137	6	129	122	7	1 927	1 843	3 770	Ascoli Piceno
238	126	123	3	112	109	3	1 890	1 756	3 646	Macerata
310	165	155	10	145	129	16	2 116	1 936	4 052	Pesaro e Urbino
<b>1 142</b>	<b>627</b>	<b>593</b>	<b>34</b>	<b>515</b>	<b>485</b>	<b>30</b>	<b>8 077</b>	<b>7 599</b>	<b>15 676</b>	<b>Marche</b>
595	323	302	26	267	247	20	3 531	3 294	6 825	Perugia
162	98	92	6	64	62	2	1 222	1 007	2 229	Terni
<b>757</b>	<b>426</b>	<b>394</b>	<b>32</b>	<b>331</b>	<b>309</b>	<b>22</b>	<b>4 753</b>	<b>4 301</b>	<b>9 054</b>	<b>Umbria</b>
614	331	315	16	283	276	7	3 250	3 010	6 260	Frosinone
171	93	88	5	78	77	1	1 257	1 150	2 407	Rieti
<b>1 314</b>	<b>713</b>	<b>639</b>	<b>74</b>	<b>601</b>	<b>543</b>	<b>58</b>	<b>9 555</b>	<b>8 492</b>	<b>18 047</b>	<b>Roma</b>
207	106	104	2	101	97	4	1 650	1 544	3 194	Viterbo
<b>2 306</b>	<b>1 243</b>	<b>1 146</b>	<b>97</b>	<b>1 063</b>	<b>993</b>	<b>70</b>	<b>15 712</b>	<b>14 196</b>	<b>29 908</b>	<b>Lazio</b>
430	248	244	4	182	173	9	2 745	2 634	5 379	Aquila degli Abruzzi
534	333	322	11	251	243	8	3 314	3 592	6 906	Campobasso
619	351	328	23	268	256	12	2 740	2 697	5 437	Chieti
303	173	161	12	130	121	9	1 374	1 341	2 715	Pescara
292	184	178	6	108	95	13	1 590	1 633	3 223	Teramo
<b>2 228</b>	<b>1 239</b>	<b>1 233</b>	<b>56</b>	<b>939</b>	<b>888</b>	<b>51</b>	<b>11 763</b>	<b>11 897</b>	<b>23 660</b>	<b>Abruzzi e Molise</b>
670	369	359	10	301	291	10	3 893	4 039	7 932	Avellino
437	268	250	12	219	212	7	2 501	2 577	5 078	Benevento
<b>3 228</b>	<b>1 762</b>	<b>1 668</b>	<b>94</b>	<b>1 466</b>	<b>1 373</b>	<b>93</b>	<b>17 239</b>	<b>16 350</b>	<b>33 589</b>	<b>Napoli</b>
1 085	594	572	22	471	456	15	5 260	5 249	10 509	Salerno
<b>5 450</b>	<b>2 993</b>	<b>2 855</b>	<b>138</b>	<b>2 457</b>	<b>2 332</b>	<b>125</b>	<b>28 893</b>	<b>28 215</b>	<b>57 108</b>	<b>Campania</b>
1 508	859	831	28	649	618	31	8 886	8 936	17 822	Bari delle Puglie
354	202	198	4	152	145	7	2 378	2 324	4 702	Brindisi
742	405	396	9	337	324	13	4 579	4 777	9 356	Foggia
691	374	357	17	317	306	11	4 052	3 924	7 976	Lecce
452	264	250	14	188	180	8	2 438	2 448	4 886	Taranto
<b>3 747</b>	<b>2 104</b>	<b>2 032</b>	<b>72</b>	<b>1 643</b>	<b>1 573</b>	<b>70</b>	<b>22 333</b>	<b>22 409</b>	<b>44 742</b>	<b>Puglie</b>
337	181	179	2	156	154	2	1 688	1 665	3 348	Matera
661	358	346	12	303	297	6	3 368	3 510	6 878	Potenza
<b>998</b>	<b>539</b>	<b>525</b>	<b>14</b>	<b>459</b>	<b>451</b>	<b>8</b>	<b>5 051</b>	<b>5 175</b>	<b>10 226</b>	<b>Basilicata</b>
768	429	403	26	339	312	27	4 549	4 336	8 885	Catanzaro
798	438	416	22	360	332	28	3 893	4 243	8 136	Cosenza
649	359	333	26	290	276	14	4 101	4 024	8 125	Reggio di Calabria
<b>2 215</b>	<b>1 226</b>	<b>1 152</b>	<b>74</b>	<b>989</b>	<b>920</b>	<b>69</b>	<b>12 543</b>	<b>12 603</b>	<b>25 146</b>	<b>Calabria</b>
566	307	304	3	259	255	4	3 470	3 396	6 866	Agrigento
356	184	179	5	172	170	2	2 308	2 374	4 622	Caltanissetta
868	464	432	32	404	387	17	5 004	5 131	10 135	Catania
362	208	197	6	159	154	5	2 140	2 126	4 266	Enna
665	371	343	28	294	266	28	4 348	4 348	8 696	Messina
<b>1 119</b>	<b>594</b>	<b>567</b>	<b>27</b>	<b>525</b>	<b>499</b>	<b>26</b>	<b>6 735</b>	<b>6 569</b>	<b>13 354</b>	<b>Palermo</b>
238	176	167	8	113	111	2	1 641	1 632	3 223	Ragusa
360	210	203	7	150	142	8	1 753	1 844	3 597	Siracusa
437	253	246	7	234	230	4	2 424	2 370	4 794	Trapani
<b>5 071</b>	<b>2 761</b>	<b>2 638</b>	<b>123</b>	<b>2 310</b>	<b>2 214</b>	<b>96</b>	<b>29 873</b>	<b>29 730</b>	<b>59 653</b>	<b>Sicilia</b>
432	234	223	11	198	187	11	3 576	3 210	6 786	Cagliari
190	117	115	2	73	71	2	1 514	1 576	3 090	Nuoro
233	128	122	6	105	100	5	2 168	2 097	4 265	Sassari
<b>855</b>	<b>479</b>	<b>460</b>	<b>19</b>	<b>376</b>	<b>358</b>	<b>18</b>	<b>7 253</b>	<b>6 883</b>	<b>14 141</b>	<b>Sardegna</b>
<b>39 886</b>	<b>22 134</b>	<b>20 801</b>	<b>1 333</b>	<b>17 752</b>	<b>16 580</b>	<b>1 172</b>	<b>296 963</b>	<b>279 768</b>	<b>576 751</b>	<b>REGNO</b>

Segue TAVOLA I — MOVIMENTO NATURALE

B) Nei 92 Comuni cap...

COMUNI CAPILUOGHI DI PROVINCIA (ordinati per Compartimenti)	MATRIMONI	NATI VIVI								
		In complesso	MASCHI				FEMMINE			
			Totale	Legittimi	Illegittimi		Totale	Legittime	Illegittime	
					ricono- scuti	non ricono- scuti e di filiazione ignota			ricono- scute	non ricono- scute e di filiazione ignota
Alessandria .....	494	1 180	583	529	41	13	597	537	46	14
Aosta .....	136	535	290	268	17	5	245	224	17	4
Cuneo .....	196	776	377	333	9	30	399	357	17	25
Novara .....	433	965	501	435	29	37	464	407	21	36
Torino .....	4 234	9 554	4 884	4 379	472	33	4 670	4 195	441	34
Vercelli .....	303	696	359	330	17	12	337	305	19	13
Genova .....	4 021	9 307	4 733	4 340	353	45	4 569	4 176	351	42
Imperia .....	165	454	233	225	8	5	216	203	5	3
La Spezia .....	744	1 307	915	837	61	17	892	818	43	26
Savona .....	426	949	484	433	25	26	465	417	20	28
Bergamo .....	455	2 051	1 061	955	14	92	990	896	12	82
Brescia .....	747	2 775	1 461	1 306	147	3	1 314	1 160	144	10
Como .....	293	369	476	420	13	43	393	357	2	34
Cremona .....	334	1 261	617	540	42	35	644	558	49	37
Mantova .....	257	793	423	319	93	11	370	293	70	7
Milano .....	7 375	15 636	8 018	7 066	824	108	7 618	6 741	767	110
Pavia .....	350	988	507	462	43	2	431	421	58	2
Sondrio .....	61	265	125	113	9	3	140	132	8	—
Varese .....	294	787	406	370	33	3	381	355	24	2
Bolzano .....	296	852	479	373	95	6	373	281	89	3
Trento .....	278	1 046	533	513	16	4	513	488	24	1
Belluno .....	146	595	306	273	23	—	239	272	13	4
Padova .....	734	2 363	1 487	1 315	98	74	1 376	1 195	98	83
Rovigo .....	243	1 154	608	530	55	23	546	487	31	28
Treviso .....	293	1 226	646	570	41	35	580	504	45	31
Udine .....	393	1 328	651	524	57	70	677	512	62	103
Venezia .....	1 493	5 406	2 712	2 487	167	53	2 694	2 505	139	50
Verona .....	893	2 960	1 524	1 345	126	53	1 436	1 309	91	36
Vicenza .....	396	1 328	715	661	27	27	613	563	32	18
Fiume .....	340	377	440	353	37	—	437	358	79	—
Gorizia .....	253	913	491	418	73	—	422	360	62	—
Pola .....	333	933	478	400	62	16	455	390	53	12
Trieste .....	2 131	3 988	2 035	1 640	382	13	1 953	1 562	379	12
Zara .....	96	435	240	223	15	2	245	221	23	1
Bologna .....	1 461	3 799	1 965	1 514	293	153	1 334	1 417	230	137
Ferrara .....	354	2 465	1 232	920	334	23	1 133	871	291	21
Forlì .....	423	1 141	536	535	47	4	555	495	43	12
Modena .....	623	1 697	892	738	67	37	805	718	53	34
Parma .....	342	1 401	721	570	127	24	630	532	123	20
Piacenza .....	379	1 229	629	557	39	33	600	543	36	21
Ravenna .....	533	1 334	634	639	44	1	700	646	51	3
Reggio nell'Emilia .....	539	1 771	920	827	20	73	851	770	21	60
Arezzo .....	332	1 362	705	679	11	15	657	622	10	25
Firenze .....	2 036	4 724	2 337	2 137	181	69	2 337	2 139	148	50
Grosseto .....	161	570	279	257	13	4	291	265	19	7
Livorno .....	770	2 132	1 110	1 023	77	10	1 072	988	74	10
Lucca .....	439	1 532	812	773	15	24	720	677	10	33
Massa .....	321	1 332	637	622	50	15	645	599	33	13
Pisa .....	432	1 243	654	606	43	5	594	535	50	9
Pistoia .....	516	1 297	633	654	13	11	614	566	32	16
Siena .....	277	701	362	319	21	12	349	321	17	11
Ancona .....	530	1 734	914	856	35	23	820	772	27	21
Ascoli Piceno .....	234	1 029	530	491	30	9	499	462	18	19
Macerata .....	154	534	239	273	6	10	295	238	2	10
Pesaro .....	235	910	432	446	33	3	423	403	17	8
Perugia .....	563	1 340	655	533	46	26	635	534	34	17
Terni .....	423	1 313	650	604	23	13	633	623	23	17

ELLA POPOLAZIONE NELL'ANNO 1930.

uoghi di Provincia.

In complesso	NATI MORTI						MORTI			COMUNI CAPILUOGHI DI PROVINCIA (ordinati per Compartimenti)
	MASCHI			FEMMINE			Maschi	Femmine	In complesso	
	Totale	Legittimi	Illegittimi e di filiazione ignota	Totale	Legittime	Illegittime e di filiazione ignota				
39	25	24	1	14	11	3	555	509	1 064	Alessandria
20	12	10	2	8	7	1	207	158	365	Aosta
29	16	13	3	13	12	1	299	270	569	Cuneo
29	18	15	3	11	8	3	429	450	879	Novara
360	200	178	22	160	132	28	3 861	3 812	7 673	Torino
16	12	10	2	4	3	1	338	233	621	Vercelli
379	203	179	24	176	155	21	3 776	3 418	7 194	Genova
19	9	9	—	10	10	—	169	136	305	Imperia
70	41	39	2	29	26	3	598	499	1 097	La Spezia
43	25	20	5	18	14	4	378	315	693	Savona
92	49	42	7	43	39	4	792	775	1 567	Bergamo
139	78	72	6	61	57	4	1 098	1 009	2 107	Brescia
42	25	20	5	17	14	3	495	477	972	Como
67	36	29	7	31	25	6	538	522	1 060	Cremona
44	25	21	4	19	17	2	412	319	731	Mantova
536	319	276	43	267	219	48	5 847	5 248	11 095	Milano
56	31	29	2	25	25	—	390	309	699	Pavia
13	8	8	—	5	5	—	100	78	178	Sondrio
31	17	16	1	14	13	1	271	291	532	Varese
37	17	15	2	20	16	4	233	249	532	Bolzano
54	31	30	1	23	22	1	370	317	687	Trento
18	10	8	2	8	7	1	240	216	456	Belluno
126	68	63	5	58	56	2	831	838	1 669	Padova
54	29	24	5	25	22	3	336	309	645	Rovigo
44	23	20	3	21	19	2	448	335	783	Treviso
57	29	24	5	23	21	2	533	451	984	Udine
123	66	56	10	62	57	5	1 665	1 536	3 191	Venezia
112	59	56	3	53	51	2	969	999	1 968	Verona
38	22	19	3	16	14	2	434	443	927	Vicenza
44	21	16	5	23	16	7	361	330	691	Fiume
40	26	22	4	14	13	1	376	315	691	Gorizia
34	22	18	4	12	8	4	318	296	614	Pola
126	74	51	23	62	39	13	1 801	1 608	3 399	Trieste
18	13	13	—	5	4	1	1 73	175	348	Zara
121	56	46	10	65	48	17	1 812	1 692	3 504	Bologna
101	59	46	13	42	30	12	773	732	1 505	Ferrara
43	24	20	4	24	19	5	398	353	751	Forlì
63	38	33	5	25	19	6	675	581	1 256	Modena
84	43	43	5	36	31	5	637	550	1 187	Parma
59	35	30	5	24	19	5	422	397	819	Piacenza
23	6	6	—	17	14	3	525	413	938	Ravenna
55	30	22	8	25	24	1	758	589	1 347	Reggio nell'Emilia
35	22	18	4	13	12	1	439	371	810	Arezzo
236	132	121	11	104	86	18	2 071	1 979	4 050	Firenze
31	10	10	—	21	17	4	158	133	291	Grosseto
78	47	43	4	31	28	3	908	825	1 733	Livorno
58	39	34	5	19	16	3	575	557	1 132	Lucca
47	27	22	5	20	15	5	234	265	549	Massa
73	44	43	1	34	30	4	532	441	973	Pisa
60	29	26	3	31	29	2	436	445	931	Pistoia
30	17	16	1	13	11	2	463	484	952	Siena
58	32	26	6	26	25	1	453	443	901	Ancona
46	18	17	1	23	25	3	276	227	503	Ascoli Piceno
39	21	20	1	18	18	—	206	168	374	Macerata
29	9	9	—	20	20	—	297	283	580	Pesaro
86	51	45	6	35	28	7	626	508	1 134	Perugia
67	40	37	3	27	26	1	412	340	752	Terni

Segue TAVOLA I. — MOVIMENTO NATURALE

Segue B) Nei 92 Comuni cap...

COMUNI CAPILUOGHI DI PROVINCIA (ordinati per Compartimenti)	MATRIMONI	NATI VIVI								
		In complesso	MASCHI				FEMMINE			
			Totale	Legittimi	Illegittimi		Totale	Legittime	Illegittime	
					ricono- sciuti	non ricono- sciuti e di filiazione ignota			ricono- sciute	non ricono- sciute e di filiazione ignota
Frosinone .....	140	549	287	271	9	7	262	254	2	6
Rieti .....	257	901	480	452	13	15	421	402	12	7
Roma .....	7 244	22 615	11 558	10 175	1 056	327	11 057	9 762	969	326
Viterbo .....	233	742	372	351	8	13	370	348	8	14
Aquila degli Abruzzi.....	322	1 404	738	685	25	28	666	621	17	28
Campobasso.....	178	912	454	438	14	2	458	446	11	1
Chieti .....	192	766	399	365	20	14	367	334	22	11
Pescara .....	311	1 218	629	580	33	16	589	550	26	13
Teramo.....	236	889	471	419	51	1	418	393	23	2
Avellino.....	158	925	458	428	14	16	467	438	14	15
Benevento .....	206	1 142	596	564	18	14	546	514	14	18
Napoli.....	4 660	23 661	12 033	11 004	567	462	11 628	10 609	563	456
Salerno .....	315	1 920	990	946	24	20	930	862	33	35
Bari delle Puglie .....	1 244	6 252	3 226	3 024	132	70	3 026	2 824	149	53
Brindisi .....	233	1 055	553	500	49	4	502	449	47	6
Foggia .....	355	1 911	1 005	982	42	1	906	872	29	5
Lecce.....	242	1 196	616	558	43	15	580	510	48	22
Taranto.....	707	3 287	1 701	1 599	64	38	1 586	1 495	64	27
Matera .....	160	734	374	368	2	4	360	358	—	2
Potenza.....	115	888	497	411	7	19	451	415	12	24
Catanzaro.....	331	1 456	735	676	39	20	721	644	50	27
Cosenza .....	243	1 243	660	587	35	38	583	503	39	41
Reggio di Calabria.....	775	3 689	1 866	1 729	69	68	1 823	1 685	65	73
Agrigento .....	227	911	456	451	3	2	455	437	5	13
Caltanissetta.....	310	1 318	695	671	18	6	623	601	16	6
Catania.....	1 603	6 959	3 481	3 229	153	99	3 472	3 243	127	102
Enna .....	106	647	326	317	2	7	321	317	1	3
Messina .....	1 189	4 890	2 547	2 352	70	125	2 343	2 159	75	109
Palermo .....	2 702	11 549	5 874	5 544	250	80	5 675	5 322	258	95
Ragusa .....	347	1 176	592	586	1	5	584	579	2	3
Siracusa .....	329	1 404	696	664	19	13	703	671	17	20
Trapani .....	495	1 742	869	837	20	12	873	850	17	6
Cagliari .....	677	2 784	1 388	1 255	122	11	1 396	1 249	126	21
Nuoro .....	64	291	129	125	2	2	162	161	1	—
Sassari .....	308	1 531	804	743	47	14	727	676	33	18
<b>Totale...</b>	<b>70 436</b>	<b>229 398</b>	<b>117 471</b>	<b>106 159</b>	<b>8 208</b>	<b>3 104</b>	<b>111 927</b>	<b>101 198</b>	<b>7 656</b>	<b>3 073</b>

DELLA POPOLAZIONE NELL'ANNO 1980.

*luoghi di Provincia.*

NATI MORTI							MORTI			COMUNI CAPILUOGHI DI PROVINCIA (ordinati per Compartimenti)
In complesso	MASCHI			FEMMINE			Maschi	Femmine	In complesso	
	Totale	Legittimi	Illegittimi e di filiazione ignota	Totale	Legittime	Illegittime e di filiazione ignota				
18	13	12	1	5	5	—	181	98	224	Frosinone
68	35	34	1	38	32	—	251	207	458	Rieti
704	376	317	59	328	281	47	5 898	5 327	11 225	Roma
31	18	17	1	13	13	—	317	288	605	Viterbo
62	37	34	3	25	23	2	415	375	790	Aquila degli Abruzzi
48	29	27	2	19	19	—	205	211	416	Campobasso
55	35	28	7	20	18	2	195	205	400	Chieti
66	41	37	4	25	22	3	264	238	502	Pescara
49	33	32	1	16	10	6	258	260	518	Teramo
28	16	15	1	12	11	1	225	210	435	Avellino
15	6	6	—	9	9	—	232	245	477	Benevento
1 414	777	705	72	687	566	71	7 080	6 510	13 590	Napoli
101	57	52	5	44	39	5	438	407	845	Salerno
300	166	152	14	148	125	18	1 481	1 465	2 946	Bari delle Puglie
42	18	17	1	24	22	2	288	256	544	Brindisi
76	43	41	2	33	30	3	436	426	862	Foggia
47	30	24	6	17	15	2	371	314	685	Lecce
151	87	81	6	64	58	6	794	758	1 552	Taranto
50	26	26	—	24	24	—	274	250	524	Matera
45	28	26	2	17	17	—	190	185	375	Potenza
82	44	38	6	38	33	5	352	309	661	Catanzaro
62	37	33	4	25	21	4	334	341	675	Cosenza
170	92	84	8	78	74	4	821	823	1 644	Reggio di Calabria
44	28	27	1	16	16	—	174	215	389	Agrigento
43	26	26	—	17	17	—	377	355	732	Caltanissetta
212	125	112	13	87	81	6	1 694	1 641	3 335	Catania
34	20	20	—	14	12	2	224	181	405	Enna
171	98	83	10	78	73	5	1 472	1 394	2 866	Messina
515	276	256	20	239	224	15	3 227	3 017	6 244	Palermo
61	38	38	—	23	23	—	307	312	619	Ragusa
39	26	24	2	13	12	1	308	318	626	Siracusa
81	44	42	2	37	37	—	401	421	822	Trapani
77	41	40	1	36	31	5	727	620	1 347	Cagliari
10	5	5	—	5	5	—	51	55	106	Nuoro
45	21	20	1	24	22	2	450	412	862	Sassari
<b>9 561</b>	<b>5 280</b>	<b>4 709</b>	<b>571</b>	<b>4 381</b>	<b>3 767</b>	<b>514</b>	<b>74 734</b>	<b>68 685</b>	<b>143 419</b>	<b>Totale</b>

Segue TAVOLA I. — MOVIMENTO NATURALE

C) Nei Comuni ex capiluoghi di Circondario e nei Comuni non capiluoghi che

COMUNI (ordinati per Provincie e per Compartimenti)	MATRIMONI	NATI VIVI								
		In complesso	MASCHI				FEMMINE			
			Totale	Legittimi	Illegittimi		Totale	Legittime	Illegit	
					ricono- scuti	non ricono- scuti e di affiliazione ignota				ricono- scute
<b>PIEMONTE</b>										
Acqui .....	(Alessandria)	128	285	158	150	5	1	129	121	5
Asti .....	"	376	813	385	370	14	1	428	409	18
Casale Monferrato....	"	281	510	275	269	6	—	235	227	8
Novi Ligure .....	"	126	294	152	149	3	—	142	139	3
Tortona .....	"	136	329	157	154	3	—	172	167	5
Ivrea .....	(Aosta)	89	277	157	145	12	—	120	114	5
Alba .....	(Cuneo)	89	295	142	131	4	7	153	143	4
Mondovì .....	"	121	384	196	179	6	11	188	171	6
Saluzzo .....	"	90	321	172	160	6	6	149	141	4
Domodossola.....	(Novara)	75	188	95	89	6	—	93	90	3
Pallanza .....	"	51	150	76	68	8	—	74	71	3
Pinerolo .....	(Torino)	154	290	147	137	7	3	143	135	6
Susa .....	"	42	73	30	29	1	—	43	43	—
Biella .....	(Vercelli)	168	514	260	234	25	1	254	231	22
Varallo .....	"	49	132	74	67	5	2	58	55	3
<b>LIGURIA</b>										
Chiavari .....	(Genova)	95	303	153	123	4	21	150	134	4
San Remo .....	(Imperia)	210	459	237	224	11	2	222	216	6
Albenga .....	(Savona)	82	166	81	78	3	—	85	81	4
<b>LOMBARDIA</b>										
Clusone .....	(Bergamo)	32	152	81	80	—	1	71	69	2
Treviglio .....	"	135	554	267	256	5	6	237	232	4
Breno .....	(Brescia)	52	205	102	99	3	—	103	101	2
Chiari .....	"	39	483	249	246	3	—	234	229	4
Salò .....	"	56	114	64	62	2	—	50	48	2
Verolanuova .....	"	66	324	157	156	1	—	167	166	1
Lecco .....	(Como)	198	634	353	349	2	2	331	323	5
Casalmaggiore .....	(Cremona)	89	299	144	136	6	2	155	141	12
Crema .....	"	155	621	302	250	4	43	319	261	5
Abbiategrosso .....	(Milano)	133	300	164	158	6	—	136	132	4
* Legnano .....	"	210	575	303	298	5	—	272	262	8
* Lodi .....	"	204	737	385	353	23	9	352	325	20
* Monza .....	"	391	1 177	580	564	15	1	597	532	15
Mortara .....	(Pavia)	72	123	63	62	1	—	60	57	1
* Vigevano .....	"	257	454	224	207	8	9	230	214	10
* Voghera .....	"	170	511	240	214	25	1	271	246	24
* Busto Arsizio .....	(Varese)	297	835	447	438	9	—	338	376	11
* Gallarate .....	"	134	533	303	293	9	1	230	221	7
<b>VENEZIA TRIDENTINA</b>										
Bressanone .....	(Bolsano)	96	231	114	100	14	—	117	99	18
Merano .....	"	165	475	231	167	64	—	244	180	64
Borgo .....	(Trento)	54	237	141	136	5	—	96	92	3
Cavalese .....	"	29	95	56	50	6	—	39	37	2
Cles .....	"	19	88	47	45	2	—	41	40	1
Riva .....	"	66	219	115	110	5	—	104	96	8
Rovereto .....	"	104	447	233	192	41	—	214	135	23
Tione di Trento .....	"	22	49	25	24	1	—	24	23	1

(a) I Comuni contrassegnati con asterisco, sono i non capluoghi che contavano non meno di 20 000 abitanti presenti al censimento non contrassegnati riguardano gli ex capluoghi di Circondario.



DELLA POPOLAZIONE DURANTE L'ANNO 1930.

contavano non meno di 20 000 abitanti presenti dal 1° dicembre 1921 (a).

time	NATI MORTI							MORTI			COMUNI (ordinati per Province e per Compartimenti)
	In complesso	MASCHI			FEMMINE			Maschi	Femmine	In complesso	
		Totale	Legittimi	Illegittimi e di affiliazione ignota	Totale	Legittime	Illegittime e di affiliazione ignota				
3	14	9	9	—	5	5	—	148	89	237	<b>PIEMONTE</b>
1	27	16	16	—	11	11	—	308	305	613	Acqui
—	23	12	11	1	11	9	2	252	209	461	Asti
—	10	5	4	1	5	5	—	106	109	215	Casale Monferrato
—	14	8	8	—	6	6	—	163	111	274	No. i Ligure
1	24	18	15	3	6	6	—	110	82	192	Tortona
6	6	3	2	1	3	3	—	116	103	219	Ivrea
11	12	5	4	1	7	7	—	143	133	276	Alba
4	8	5	4	1	3	3	—	129	121	250	Mondovì
—	19	7	6	1	12	12	—	112	62	174	Saluzzo
—	8	5	5	—	3	3	—	60	60	120	Domodossola
2	9	5	5	—	4	2	2	173	160	333	Pallanza
—	2	2	2	—	—	—	—	36	43	79	Pinerolo
1	35	22	20	2	13	12	1	239	220	459	Susa
—	5	1	1	—	4	4	—	68	69	137	Biella
—	—	—	—	—	—	—	—	—	—	—	Varallo
12	16	10	8	2	6	6	—	126	107	233	<b>LIGURIA</b>
—	16	5	5	—	11	9	2	216	195	411	Chiavari
—	7	5	5	—	2	2	—	57	45	102	San Remo
—	—	—	—	—	—	—	—	—	—	—	Altenga
—	2	2	2	—	—	—	—	69	29	98	<b>LOMBARDIA</b>
1	15	8	7	1	7	6	1	166	141	307	Clusone
—	2	2	2	—	—	—	—	97	49	146	Treviglio
1	—	—	—	—	—	—	—	140	138	278	Breno
—	8	2	2	—	6	6	—	59	44	103	Chiari
—	10	5	5	—	5	5	—	89	71	160	Salò
3	20	8	8	—	12	12	—	241	215	456	Verolanuova
2	11	10	10	—	1	1	—	121	114	235	Lecco
53	27	10	10	—	17	15	2	305	273	578	Casalmaggiore
—	15	9	9	—	6	4	2	161	119	280	Crema
2	18	11	11	—	7	7	—	173	153	326	Abbiategrasso
7	30	17	17	—	13	13	—	304	270	574	* Legnano
—	36	22	22	—	14	12	2	467	389	856	Lodi
2	8	2	2	—	6	6	—	63	50	113	Monza
6	20	8	6	2	12	12	—	210	167	377	Mortara
1	23	16	14	2	7	7	—	250	213	463	* Vigevano
1	25	10	10	—	15	14	1	225	195	420	Voghera
2	17	10	9	1	7	6	1	139	149	288	* Busto Arsizio
—	—	—	—	—	—	—	—	—	—	—	Gallarate
—	9	6	6	—	3	2	1	129	82	211	<b>VENEZIA TRIDENTINA</b>
—	18	10	5	5	8	3	5	208	171	379	Bressanone
1	7	2	2	—	5	5	—	84	82	166	Merano
—	9	5	5	—	4	4	—	33	35	68	Borgo
—	5	4	4	—	1	1	—	27	23	50	Cavalese
—	5	2	2	—	3	2	—	79	52	131	Cles
1	14	7	7	—	7	5	2	159	123	282	Riva
—	3	3	3	—	—	—	—	20	18	38	Rovereto
—	—	—	—	—	—	—	—	—	—	—	Tione di Trento

mento del 1° dicembre 1921, tenuto conto, però, delle variazioni territoriali avvenute a tutto il 31 dicembre 1930. I Comuni

Séque TAVOLA I. — MOVIMENTO NATURALE

Segue C) Nei Comuni ex capiluoghi di Circondario e nei Comuni non capiluoghi che

COMUNI (ordinati per Provincie e per Compartimenti)	MATRIMONI	NATI VIVI								
		In complesso	MASCHI					FEMMINE		
			Totale	Legittimi	Illegittimi			Totale	Legittime	Illegit
					ricono- sciuti	non ricono- sciuti e di filiazione ignota	ricono- sciute			
<b>VENETO</b>										
Feltre .....	(Belluno)	104	402	196	184	12	—	206	196	9
Pieve di Cadore .....	"	20	56	33	32	1	—	23	22	1
Adria .....	(Rovigo)	242	1 116	553	462	79	12	563	486	64
* Vittorio Veneto .....	(Treviso)	152	485	248	241	7	—	237	230	6
Cividale del Friuli .....	(Udine)	65	205	104	100	4	—	101	97	3
Pordenone .....	"	133	465	251	233	13	5	214	204	9
Tolmezzo .....	"	31	145	77	72	4	1	68	60	7
* Cavarzere .....	(Venezia)	161	760	387	289	93	5	373	283	88
Chioggia .....	"	275	1 364	682	675	5	2	682	677	5
Asiago .....	(Vicenza)	30	153	83	81	2	—	70	69	1
<b>VENEZIA GIULIA</b>										
Volosca Abbazia .....	(Fiume)	32	77	43	25	16	2	34	25	9
Gradisca d'Isonzo .....	(Gorizia)	23	76	41	33	8	—	35	28	6
Idria .....	"	66	228	100	88	12	—	128	107	21
Carodistria .....	(Pola)	91	280	148	135	12	1	132	117	15
Lussinpiccolo .....	"	49	125	62	59	3	—	63	60	3
Parento .....	"	75	344	182	150	31	1	162	136	26
Pisino .....	"	158	595	296	281	11	4	299	283	13
Postumia .....	(Trieste)	25	132	72	69	3	—	60	55	5
<b>EMILIA</b>										
Imola .....	(Bologna)	275	784	410	382	20	8	374	349	19
Vergato .....	"	58	143	77	76	1	—	66	59	3
* Argenta .....	(Ferrara)	267	648	310	253	57	—	338	271	66
* Bondeno .....	"	259	772	356	242	114	—	416	295	120
Cento .....	"	180	553	260	233	27	—	293	264	27
Comacchio .....	"	99	386	213	176	37	—	173	152	21
* Copparo .....	"	204	745	388	258	122	8	357	224	123
* Portomaggiore .....	"	214	665	367	257	108	2	298	221	75
Cesena .....	(Forlì)	471	1 442	763	740	23	—	679	645	32
Rimini .....	"	426	1 387	690	633	54	3	697	645	48
Rocca San Casciano .....	"	45	135	62	59	3	—	73	72	1
* Carpi .....	(Modena)	313	813	439	388	45	6	374	323	41
Mirandola .....	"	172	511	276	237	24	15	235	197	28
Pavullo nel Frignano .....	"	97	490	266	246	11	9	224	213	6
Borgo Val di Tarò .....	(Parma)	112	355	176	173	1	2	179	177	1
Fidenza .....	"	98	312	163	150	8	5	140	141	3
Bobbio .....	(Piacenza)	98	312	163	150	8	5	140	141	3
Bobbio .....	"	56	161	91	88	1	—	70	67	3
Faenza .....	(Ravenna)	327	894	463	423	29	11	431	397	19
Lugo .....	"	201	550	273	257	12	4	277	255	20
Guastalla .....	(Reggio nell'Emilia)	99	319	184	157	20	7	135	120	13
<b>TOSCANA</b>										
* Cortona .....	(Arezzo)	248	807	414	400	11	3	393	385	7
Empoli .....	(Firenze)	175	441	211	205	5	1	230	229	1
Prato in Toscana .....	"	410	1 265	650	632	16	2	615	600	13
Piombino .....	(Livorno)	194	543	282	272	8	2	261	247	10
Portoerraio .....	"	86	246	132	127	4	1	114	112	1
* Camaiore .....	(Lucca)	181	507	271	261	9	1	236	228	7
* Capannori .....	"	341	767	400	396	2	2	367	363	3
Castelnuovo di Garfagnana .....	"	52	121	62	58	1	3	59	57	2
* Viareggio .....	"	213	615	305	289	12	4	310	292	17

(a) I Comuni contrassegnati con asterisco, sono i non capiluoghi che contavano non meno di 20000 abitanti presenti al censimento non contrassegnati riguardano gli ex capiluoghi di Circondario.



Segue TAVOLA I. — MOVIMENTO NATURALE

Segue C) Nei Comuni ex capiluoghi di Circondario e nei Comuni non capiluoghi che

COMUNI (ordinati per Province e per Compartimenti)	MATRIMONI	NATI VIVI							
		In complesso	MASCHI				FEMMINE		
			Totale	Legittimi	Illegittimi		Totale	Legittime	Illegit
					ricono- scuti	non ricono- scuti e di filiazione ignota			
<b>Segue TOSCANA</b>									
* Carrara ..... (Massa e Carrara)	446	1 478	747	705	41	1	731	694	35
Pontremoli ....	103	318	158	150	1	7	160	152	1
* Bagni San Giuliano ... (Pisa)	175	367	193	190	1	2	174	172	1
* Cascina .....	214	447	232	230	2	—	215	205	2
San Miniato .....	169	433	212	208	7	2	221	217	—
Volterra .....	127	342	161	148	5	8	181	178	1
Montepulciano ..... (Siena)	114	376	209	202	5	2	167	163	3
<b>MARCHE</b>									
* Fabriano ..... (Ancona)	196	622	326	313	5	8	296	282	6
* Jesi .....	200	596	302	297	2	3	294	284	5
* Senigallia .....	188	652	314	302	12	—	338	317	10
Fermo ..... (Ascoli Piceno)	188	645	320	301	4	15	325	304	6
Camerino ..... (Macerata)	85	264	143	129	4	10	121	110	6
* Fano ..... (Pesaro e Urbino)	220	638	335	329	6	—	303	291	11
Urbino .....	167	611	318	303	10	5	293	276	12
<b>UMBRIA</b>									
* Città di Castello ..... (Perugia)	233	867	455	426	8	21	412	396	2
Foligno .....	255	866	434	418	16	—	492	416	16
* Gubbio .....	268	1 046	518	486	12	20	528	497	7
Spoleto .....	217	841	417	397	4	16	424	400	4
Orvieto ..... (Terni)	132	502	252	231	15	6	250	234	10
<b>LAZIO</b>									
Sora ..... (Frosinone)	150	748	387	378	8	1	361	356	5
Cittaducale ..... (Rieti)	36	128	65	63	1	1	63	62	1
Civitavecchia ..... (Roma)	130	697	370	353	17	—	327	304	23
Gaeta .....	118	456	250	239	11	—	206	199	7
Velletri .....	213	876	434	404	29	1	442	403	35
<b>ABRUZZI E MOLISE</b>									
Avezzano .. (Aquila degli Abruzzi)	72	560	293	277	12	4	267	255	10
Stumona ...	135	612	315	305	5	5	297	288	5
Isernia ..... (Campobasso)	118	536	263	260	2	1	273	272	—
Larino .....	45	260	133	128	5	—	127	123	3
Lanciano ..... (Chieti)	195	712	357	340	10	7	355	342	8
Vasto .....	152	605	318	316	1	1	287	286	1
Penne ..... (Pescara)	94	424	216	202	—	14	208	191	4
<b>CAMPANIA</b>									
Ariano Irpino ..... (Avellino)	193	781	378	360	16	2	408	385	13
Sant'Angelo de' Lombardi	46	212	110	108	2	—	102	96	6
Cerreto Sannita ..... (Benevento)	40	170	88	85	—	3	82	78	—
Piedimonte d'Alife ....	51	208	96	92	4	—	107	102	5
S. Bartolomeo in Galdo	37	396	212	212	—	—	184	182	1
* A'ragola ..... (Napoli)	192	1 005	520	517	3	—	485	480	4
* Aversa .....	207	1 217	638	613	11	14	579	564	5
Caserta (b) .....	262	1 433	754	738	11	5	729	712	9
Casoria .....	90	664	342	333	7	2	322	318	2
Castellammare di Stabia	264	1 464	753	740	10	3	711	689	15

(d) I Comuni contrassegnati con asterisco, sono i non capiluoghi che contavano non meno di 20.000 abitanti presenti al censimento contrassegnati riguardano gli ex capiluoghi di Circondario.

(b) Il Comune di Caserta oltre ad essere ex capoluogo di Circondario fu, fino al 31 dicembre 1926, capoluogo di Provincia.

**DELLA POPOLAZIONE DURANTE L'ANNO 1930.**

contavano non meno di 20 000 abitanti presenti dal 1° dicembre 1921 (a).

time	NATI MORTI							MORTI			COMUNI (ordinati per Province e per Compartimenti)
	In complesso	MASCHI			FEMMINE			Maschi	Femmine	In complesso	
		Totale	Legittimi	Illegittimi e di filiazione ignota	Totale	Legittime	Illegittime e di filiazione ignota				
non ricono- scite e di filiazione ignota											
											<b>Segue TOSCANA</b>
2	51	34	31	3	17	16	1	361	314	675	* Carrara
7	14	11	11	—	3	3	—	185	105	240	Pontremoli
1	9	4	4	—	5	5	—	128	104	232	* Bagni San Giuliano
3	3	2	2	—	1	1	—	146	129	275	* Cascina
4	11	8	8	—	3	3	—	110	121	231	San Miniato
2	14	8	7	1	6	5	1	219	142	361	Volterra
1	13	6	6	—	7	7	—	99	83	182	Montepulciano
											<b>MARCHE</b>
8	27	16	14	2	11	10	1	164	143	307	* Fabriano
5	30	16	14	2	14	14	—	187	209	396	* Iesi
11	26	17	17	—	9	8	1	159	173	332	* Senigallia
15	16	7	7	—	9	8	1	161	153	314	Fermo
5	15	9	9	—	6	4	2	105	100	205	* Camerino
1	17	9	8	1	8	6	2	185	188	373	* Fano
5	19	10	8	2	9	9	—	183	127	260	Urbino
											<b>UMBRIA</b>
14	33	21	18	3	12	10	2	284	208	492	* Città di Castello
—	23	11	10	1	12	12	—	298	233	526	Foligno
24	66	41	39	2	25	25	—	202	240	442	* Gubbio
20	27	15	13	2	12	12	—	220	188	408	Spoleto
6	11	9	8	1	2	2	—	144	139	283	Orvieto
											<b>LAZIO</b>
—	28	18	16	2	10	10	—	171	149	320	Sora
—	5	1	1	—	4	4	—	35	24	59	Cittaducale
—	27	11	11	—	16	13	3	182	134	316	Civitavecchia
—	11	9	8	1	2	2	—	115	86	201	Gaeta
4	45	26	24	2	19	19	—	170	161	321	Velletri
											<b>ABRUZZI E MOLISE</b>
2	31	18	18	—	13	10	3	81	81	162	Avezzano
4	39	19	19	—	20	20	—	142	134	276	Sulmona
1	25	12	12	—	13	12	1	138	156	294	Isernia
1	8	4	4	—	4	4	—	54	58	112	Larino
5	74	49	42	7	25	20	5	174	151	325	Lanciano
—	34	21	21	—	13	13	—	118	117	235	Vasto
13	25	15	15	—	10	10	—	113	116	229	Penne
											<b>CAMPANIA</b>
5	51	30	29	1	21	20	1	195	200	395	Ariano Irpino
—	—	—	—	—	—	—	—	56	64	120	Sant'Angelo de' Lombardi
4	11	6	6	—	5	5	—	42	44	86	Cerreto Sannita
—	13	5	4	1	8	8	—	43	53	101	Piedimonte d'Alife
1	20	8	8	—	12	12	—	73	83	161	San Bartolomeo in Galdo
1	41	22	22	—	19	19	—	200	268	468	* Afragola
19	60	35	34	1	25	23	2	362	337	699	* Aversa
8	61	36	35	1	25	24	1	385	346	731	Caserta (b)
2	29	14	14	—	15	15	—	134	155	339	Casoria
7	72	38	38	—	34	33	1	392	356	748	Castellammare di Stabia

mento del 1° dicembre 1921, tenuto conto, però, delle variazioni territoriali avvenute a tutto il 31 dicembre 1930. I Comuni

Segue TAVOLA I. — MOVIMENTO NATURALE

Segue C) Nei Comuni ex capiluoghi di Circondario e nei Comuni non capiluoghi che

COMUNI (ordinati per Provincie e per Compartimenti)	MATRIMONI	NATI VIVI							
		In complesso	MASCHI				FEMMINE		
			Totale	Legittimi	Illegittimi		Totale	Legittime	Illegit
					ricono- sciuti	non ricono- sciuti e di filiazione ignota			
<b>Segue CAMPANIA</b>									
* Maddaloni..... (Napoli)	153	837	451	445	6	—	386	388	3
Nola..... »	94	508	250	242	3	5	253	248	2
* Portici..... »	104	704	390	322	6	2	374	363	8
Pozzuoli..... »	149	877	454	445	8	1	423	420	2
* Resina..... »	177	1 099	548	536	8	4	551	542	5
* S. Maria Capua Vetere.. »	202	1 116	553	537	4	12	563	548	9
* Sessa Aurunca..... »	207	792	408	406	2	—	384	374	7
* Torre Annunziata..... »	464	2 366	1 209	1 185	17	7	1 157	1 137	17
* Torre del Greco..... »	302	1 457	776	754	18	4	681	665	14
Campagna..... (Salerno)	89	390	199	194	3	2	191	188	3
* Cava de' Tirreni..... »	195	1 156	591	580	7	4	565	558	6
* Nocera Inferiore..... »	148	930	457	454	3	—	473	468	4
Sala Consilina..... »	44	330	173	168	5	—	157	152	5
Vallo della Lucania..... »	76	374	179	170	7	2	195	187	5
<b>PUGLIE</b>									
Altamura..... (Bari)	190	1 133	561	554	6	1	572	567	5
* Andria..... »	443	2 013	962	950	9	3	1 051	1 033	13
* Barletta..... »	354	1 788	879	871	7	1	909	898	10
* Bisceglie..... »	253	1 028	542	539	3	—	486	484	1
* Bitonto..... »	211	945	500	486	6	8	445	438	5
* Canosa di Puglia..... »	225	1 009	500	495	2	3	509	504	3
* Corato..... »	368	1 450	718	714	2	2	732	719	8
* Gioia del Colle..... »	176	786	397	388	11	3	389	375	10
* Gravina di Puglia..... »	164	823	425	422	3	—	398	395	3
* Molfetta..... »	424	1 519	773	767	6	—	746	735	9
* Monopoli..... »	193	842	437	429	5	3	405	397	6
* Ruvo di Puglia..... »	234	820	425	421	4	—	395	383	7
* Terlizzi..... »	168	699	346	341	5	—	353	349	4
* Trani..... »	260	923	492	476	9	7	431	421	8
* Francavilla Fontana.... (Brindisi)	129	690	349	340	9	—	341	333	8
* Ostuni..... »	157	800	403	396	2	5	397	387	2
Bovino..... (Foggia)	66	303	162	158	3	1	141	139	1
* Cerignola..... »	268	1 481	735	725	10	—	746	730	12
* Monte Sant'Angelo..... »	219	1 045	511	499	11	1	534	524	8
San Severo..... »	255	1 145	573	554	16	3	572	547	19
Gallipoli..... (Lecce)	108	423	214	202	11	1	209	192	13
* Martina Franca..... (Taranto)	174	919	468	454	1	13	451	437	3
<b>BASILICATA</b>									
Lagonegro..... (Potenza)	42	161	84	83	1	—	77	77	—
Melfi..... »	94	569	299	298	1	—	270	265	5
<b>CALABRIE</b>									
Crotone..... (Catanzaro)	160	704	356	316	40	—	348	318	30
Nicastro..... »	163	836	398	370	26	2	438	421	16
Vibo Valentia..... »	86	521	287	276	10	1	234	221	9
Castrovillari..... (Cosenza)	99	395	198	194	4	—	197	190	7
Paola..... »	103	509	248	243	4	1	261	256	3
Rossano..... »	117	533	288	269	15	4	250	238	7
Gerace Marina..(Reggio di Calabria)	77	331	179	167	7	5	152	144	4
Palmi..... »	114	616	330	313	8	9	286	271	13

(a) I Comuni contrassegnati con asterisco, sono i non capiluoghi che contavano non meno di 20000 abitanti presenti al censo non contrassegnati riguardano gli ex capiluoghi di Circondario.

**DELLA POPOLAZIONE DURANTE L'ANNO 1930.**

contavano non meno di 20 000 abitanti presenti dal 1° dicembre 1921 (a).

time	NATI MORTI						MORTI			COMUNI (ordinati per Provincie e per Compartimenti)	
	In complesso	MASCHI			FEMMINE			Maschi	Femmine		In complesso
		Totale	Legittimi	Illegittimi e di filiazione ignota	Totale	Legittime	Illegittime e di filiazione ignota				
											<b>Segue CAMPANIA</b>
											* Maddaloni
											* Nola
											* Portici
											* Pozzuoli
											* Resina
											* S. Maria Capua Vetere
											* Sessa Aurunca
											* Torre Annunziata
											* Torre del Greco
											* Campagna
											* Cava de' Tirreni
											* Nocera Inferiore
											* Sala Consilina
											* Vallo della Lucania
											<b>PUGLIE</b>
											* Altamura
											* Andria
											* Barletta
											* Bisceglie
											* Bitonto
											* Canosa di Puglia
											* Corato
											* Gioia del Colle
											* Gravina di Puglia
											* Molfetta
											* Monopoli
											* Ruvo di Puglia
											* Terlizzi
											* Trani
											* Francavilla Fontana
											* Ostuni
											* Bovino
											* Cerignola
											* Monte Sant'Angelo
											* San Severo
											* Gallipoli
											* Martina Franca
											<b>BASILICATA</b>
											* Lagonegro
											* Melfi
											<b>CALABRIE</b>
											* Crotona
											* Nicastro
											* Vibo Valentia
											* Castrovillari
											* Paola
											* Rossano
											* Gerace Marina
											* Palmi

mento del 1° dicembre 1921, tenuto conto, però, delle variazioni territoriali avvenute a tutto il 31 dicembre 1930. I Comuni

Segue C) Nei Comuni ex capiluoghi di Circondario e nei Comuni non capiluoghi che

COMUNI (ordinati per Province) e per Compartimenti)	MATRIMONI	NATI VIVI								
		In complesso	MASCHI				FEMMINE			
			Totale	Legittimi	Illegittimi			Totale	Legittime	Illegit
					ricono- scritti	non ricono- scritti e di falsazione	ignota			
<b>SICILIA</b>										
Bivona ..... (Agrigento)	45	168	74	72	2	—	94	91	3	
* Canicatti .....	183	871	460	453	7	—	411	405	3	
* Favara .....	178	762	369	366	2	—	393	389	1	
* Licata .....	208	1 106	556	545	7	1	550	540	4	
* Sciacca .....	159	681	337	332	1	4	344	337	4	
Gela ..... (Caltanissetta)	227	1 243	640	630	10	—	603	597	4	
* Mazzarino .....	125	603	291	286	4	1	312	307	5	
* San Cataldo .....	134	738	393	389	3	1	345	343	1	
Acireale ..... (Catania)	298	1 190	611	598	10	3	579	571	7	
* Adrano .....	180	936	446	439	5	2	490	487	2	
* Biancavilla .....	117	640	311	306	4	1	329	325	3	
* Bronte .....	112	583	283	280	3	—	300	294	5	
* Caltagirone .....	241	1 132	562	551	3	8	570	558	6	
* Giarre .....	213	570	283	271	12	—	287	282	5	
* Grammichele .....	116	408	206	201	5	—	202	198	3	
* Paternò .....	241	1 108	587	570	16	1	516	496	20	
* Agira ..... (Enna)	130	549	293	284	5	4	256	248	2	
* Leonforte .....	165	607	317	311	5	1	290	285	2	
* Nicosia .....	154	560	294	293	—	1	266	265	1	
* Piazza Armerina .....	177	739	371	360	4	7	368	359	7	
* Barcellona Pozzo di Gotto (Messina)	250	877	468	442	7	19	409	392	5	
* Castrolibero .....	81	388	178	174	2	2	160	151	5	
* Milazzo .....	127	560	264	256	3	5	298	289	5	
* Mistretta .....	88	264	133	130	1	2	131	130	—	
* Patti .....	81	356	188	175	3	10	168	153	—	
* Bagheria ..... (Palermo)	225	802	454	428	23	3	348	338	10	
* Cefalù .....	67	244	120	118	—	2	124	122	—	
* Corleone .....	112	488	207	202	3	2	231	226	2	
* Monreale .....	140	498	256	252	4	—	242	237	4	
* Partinico .....	146	591	291	286	4	1	300	295	5	
* Termini Imerese .....	158	601	335	322	9	4	266	254	11	
* Comiso ..... (Ragusa)	152	665	341	334	1	6	324	319	—	
* Modica .....	322	1 264	651	637	5	9	613	599	6	
* Sciolli .....	164	620	316	308	1	7	304	293	3	
* Vittoria .....	299	1 046	512	503	6	3	534	518	4	
* Augusta ..... (Siracusa)	148	538	291	287	3	1	247	231	13	
* Avola .....	189	675	330	321	5	4	345	336	5	
* Lentini .....	203	717	369	356	5	8	348	336	6	
* Noto .....	170	602	326	304	6	16	276	256	2	
* Alcamo ..... (Trapani)	180	1 184	610	605	5	—	574	571	3	
* Castelvetro .....	172	707	353	328	17	8	354	338	10	
* Marsala .....	456	1 728	859	848	9	2	369	357	9	
* Mazara del Vallo .....	168	747	383	377	4	2	364	357	5	
* Monte San Giuliano .....	228	706	342	339	2	1	364	358	6	
<b>SARDEGNA</b>										
Iglesias ..... (Cagliari)	172	873	464	436	17	11	409	393	6	
* Oristano .....	90	301	147	140	7	—	154	142	12	
Lanusei ..... (Nuoro)	22	129	71	70	—	1	58	56	2	
* Alghero ..... (Sassari)	83	404	206	202	3	1	198	195	3	
* Ozieri .....	39	248	133	129	4	—	115	113	2	
* Tempio Pausania .....	105	435	219	207	11	1	216	203	13	
<b>TOTALE</b> {										
Del 150 ex capiluoghi di Circondario	19 817	75 014	38 317	36 432	1 410	475	36 697	34 974	1 238	
Del 73 Comuni non capiluoghi .....	16 875	66 838	33 986	32 670	1 042	274	32 852	31 572	994	

(a) I Comuni contrassegnati con asterisco, sono i non capiluoghi che contavano non meno di 20000 abitanti presenti al censimento contrassegnati riguardano gli ex capiluoghi di Circondario.



DELLA POPOLAZIONE DURANTE L'ANNO 1930.

contavano non meno di 20 000 abitanti presenti dal 1° dicembre 1921 (a).

time	NATI MORTI							MORTI			COMUNI (ordinati per Province e per Compartimenti)
	In complesso	MASCHI			FEMMINE			Maschi	Femmine	In complesso	
		Totale	Legittimi	Illegittimi e di filiazione ignota	Totale	Legittime	Illegittime e di filiazione ignota				
											<b>SICILIA</b>
—	6	1	1	—	5	4	1	30	39	69	Bivona
3	42	23	23	—	19	19	—	246	234	480	* Canicatti
3	50	28	28	—	22	22	—	167	176	343	* Favara
6	79	38	37	1	41	41	—	343	320	663	* Licata
3	8	3	3	—	5	5	—	143	139	282	Sciaccia
2	39	20	19	1	19	18	1	278	251	529	Gela
—	36	24	22	2	12	12	—	139	161	300	* Mazzarino
1	25	13	13	—	12	12	—	179	195	374	* San Cataldo
1	36	14	14	—	22	20	2	273	260	533	Acireale
1	37	21	21	—	16	16	—	187	221	408	* Adrano
1	25	13	13	—	12	12	—	184	167	351	* Biancavilla
1	36	21	20	1	15	15	—	150	184	334	* Bronte
6	68	36	35	1	32	31	1	254	291	545	* Caltagirone
—	35	20	18	2	15	15	—	104	101	205	* Giarre
1	20	11	9	2	9	9	—	116	152	268	* Grammichele
—	31	12	12	—	19	17	2	230	243	473	* Paternò
6	22	16	16	—	6	6	—	121	146	267	* Agira
3	22	13	12	1	9	9	—	202	192	394	* Leonforte
—	29	18	16	2	11	11	—	147	141	288	Nicosia
2	59	31	31	—	28	28	—	289	285	574	Piazza Armerina
12	1	—	—	—	1	1	—	170	164	334	* Barcellona Pozzo di Gotto
4	11	2	2	—	9	9	—	72	61	133	Castroreale
2	20	12	12	—	8	7	1	105	111	216	* Milazzo
1	15	9	9	—	6	6	—	103	92	195	Mistretta
12	15	7	7	—	8	8	—	61	78	139	Patti
—	31	14	14	—	17	16	1	172	156	328	* Bagheria
2	7	6	6	—	1	1	—	67	67	134	Cefalù
3	15	13	13	—	2	2	—	88	97	185	Corleone
1	15	9	9	—	6	6	—	123	134	257	* Monreale
—	29	13	12	1	16	16	—	175	169	344	* Partinico
1	21	9	9	—	12	12	—	157	169	326	Termini Imerese
5	20	10	9	1	10	10	—	200	199	399	* Comiso
8	65	38	36	2	27	26	1	268	264	532	Modica
8	35	22	22	—	13	13	—	157	157	314	* Scicli
12	45	26	24	2	19	18	1	250	310	560	* Vittoria
3	15	10	9	1	5	4	1	99	116	215	* Augusta
4	26	15	14	1	11	11	—	181	182	363	* Avola
6	19	10	10	—	9	9	—	126	131	257	* Lentini
18	41	27	27	—	14	13	1	155	190	345	Noto
—	65	37	37	—	28	28	—	316	250	566	Alcama
6	45	28	26	2	17	15	2	189	194	383	* Castelvetro
3	83	39	39	—	44	44	—	298	308	606	* Marsala
2	11	9	8	1	2	2	—	152	140	292	Mazara del Vallo
—	44	18	18	—	26	25	1	160	148	308	* Monte San Giuliano
											<b>SARDEGNA</b>
10	31	15	13	2	16	16	—	206	154	360	Iglesias
—	14	7	7	—	7	7	—	127	98	225	Oristano
—	6	4	3	1	2	2	—	17	32	49	Lanusei
—	9	3	3	—	6	6	—	135	136	271	Alghero
—	4	4	4	—	—	—	—	68	64	132	Ozieri
—	7	5	5	—	2	2	—	91	101	192	Tempio Pausania
435	2 949	1 638	1 543	95	1 311	1 226	85	21 810	19 856	41 666	TOTALE { Del 159 ex capluoghi di Circondario Del 78 Comuni non capluoghi
286	2 909	1 621	1 541	80	1 288	1 230	58	17 370	17 297	34 667	


mento del 1° dicembre 1921, tenuto conto, però, delle variazioni territoriali avvenute a tutto il 31 dicembre 1930. I Comuni



Segue TAVOLA I. — MOVIMENTO NATURALE DELLA POPOLAZIONE NELL'ANNO 1930.

D). — Riassunto per gruppi di Comuni.

		GRUPPI DI COMUNI					
		Totale dei 92 Comuni capitoli di Provincia	Totale dei 150 Comuni ex capitoli di Circondario	Totale dei 78 Comuni non capitoli che conta- vano non meno di 20.000 abitanti presenti al censimento del 1° di- cembre 1921	Nei rimanenti 6.990 Comuni del Regno	Nel complesso dei 7310 Comuni del Regno	
MATRIMONI .....		70 436	19 817	16 875	196 086	<b>306 214</b>	
NATI VIVI	In complesso .....	229 398	75 014	66 838	721 428	<b>1 092 678</b>	
	Maschi	Totale .....	117 471	38 317	33 986	369 242	<b>559 016</b>
		Legittimi .....	106 159	36 432	32 670	355 784	<b>531 045</b>
		Illegittimi	riconosciuti .....	8 208	1 410	1 042	11 146
	non riconosciuti e di filiazione ignota .....		3 104	475	274	2 312	<b>6 165</b>
	Femmine	Totale .....	111 927	36 697	32 852	352 186	<b>533 662</b>
		Legittime .....	101 198	34 974	31 572	339 194	<b>506 938</b>
		Illegittime	riconosciute .....	7 656	1 288	994	10 772
	non riconosciute e di filiazione ignota .....		3 073	435	286	2 220	<b>6 014</b>
	NATI MORTI	In complesso .....	9 561	2 949	2 909	24 467	<b>39 886</b>
Maschi		Totale .....	5 280	1 638	1 621	13 595	<b>22 134</b>
		Legittimi .....	4 709	1 543	1 541	13 008	<b>20 891</b>
		Illegittimi e di filiazione ignota .....	571	95	80	587	<b>1 333</b>
Femmine		Totale .....	4 281	1 311	1 288	10 872	<b>17 752</b>
		Legittime .....	3 767	1 226	1 230	10 357	<b>16 580</b>
	Illegittime e di filiazione ignota .....	514	85	58	515	<b>1 172</b>	
MORTI	Maschi .....	74 734	21 810	17 370	183 069	<b>296 983</b>	
	Femmine .....	68 685	19 856	17 297	173 930	<b>279 768</b>	
	In complesso .....	143 419	41 666	34 667	356 999	<b>576 751</b>	



---

TAVOLA II.

**Movimento naturale della popolazione nei singoli mesi dell'anno 1930.**

*(Cifre assolute)*

Per Compartimenti e per il Regno, con distinzione fra capiluoghi di Provincia ed altri Comuni.

---

TAVOLA II. — MOVIMENTO NATURALE DELLA POPO  
Per Compartimenti e per il Regno, con distinzione

M E S I		PIEMONTE						LIGURIA							
		MATRIMONI	NATI VIVI		NATI MORTI		MORTI		MATRIMONI	NATI VIVI		NATI MORTI		MORTI	
			Maschi	Femmine	Maschi	Femmine	Maschi	Femmine		Maschi	Femmine	Maschi	Femmine	Maschi	Femmine
Gennaio	capiluoghi di Provincia .....	386	593	570	34	16	503	518	400	520	511	31	20	462	448
	altri Comuni .....	1 730	2 234	2 079	86	65	1 754	1 689	320	487	492	16	8	372	361
	<b>Totale.....</b>	<b>2 116</b>	<b>2 827</b>	<b>2 649</b>	<b>120</b>	<b>81</b>	<b>2 257</b>	<b>2 207</b>	<b>720</b>	<b>1 007</b>	<b>1 003</b>	<b>47</b>	<b>28</b>	<b>834</b>	<b>809</b>
Febbraio	capiluoghi di Provincia .....	398	561	541	18	13	447	441	400	520	463	30	22	425	373
	altri Comuni .....	2 514	1 948	1 878	77	53	1 500	1 402	346	482	512	31	17	403	344
	<b>Totale.....</b>	<b>2 912</b>	<b>2 509</b>	<b>2 419</b>	<b>95</b>	<b>66</b>	<b>1 947</b>	<b>1 843</b>	<b>746</b>	<b>1 002</b>	<b>975</b>	<b>61</b>	<b>39</b>	<b>828</b>	<b>717</b>
Marzo	capiluoghi di Provincia .....	408	670	639	24	19	494	499	352	554	570	24	13	444	440
	altri Comuni .....	1 378	2 293	2 170	70	45	1 674	1 527	327	563	503	19	14	364	331
	<b>Totale.....</b>	<b>1 786</b>	<b>2 963</b>	<b>2 809</b>	<b>94</b>	<b>64</b>	<b>2 168</b>	<b>2 026</b>	<b>679</b>	<b>1 122</b>	<b>1 073</b>	<b>43</b>	<b>27</b>	<b>808</b>	<b>771</b>
Aprile	capiluoghi di Provincia .....	598	601	574	21	17	463	452	526	488	521	21	21	393	310
	altri Comuni .....	2 894	2 243	2 075	81	54	1 490	1 317	454	500	523	15	12	321	235
	<b>Totale.....</b>	<b>3 492</b>	<b>2 844</b>	<b>2 649</b>	<b>102</b>	<b>71</b>	<b>1 953</b>	<b>1 769</b>	<b>980</b>	<b>988</b>	<b>1 044</b>	<b>36</b>	<b>33</b>	<b>714</b>	<b>545</b>
Maggio	capiluoghi di Provincia .....	577	591	547	20	21	487	461	336	539	512	18	23	372	333
	altri Comuni .....	2 197	2 081	2 052	78	48	1 539	1 315	291	478	519	18	16	294	273
	<b>Totale.....</b>	<b>2 774</b>	<b>2 672</b>	<b>2 599</b>	<b>98</b>	<b>69</b>	<b>2 026</b>	<b>1 776</b>	<b>627</b>	<b>1 017</b>	<b>1 031</b>	<b>36</b>	<b>39</b>	<b>666</b>	<b>606</b>
Giugno	capiluoghi di Provincia .....	441	631	602	22	11	458	417	516	481	504	15	24	402	322
	altri Comuni .....	1 055	2 142	1 990	65	50	1 405	1 264	406	471	483	21	14	291	244
	<b>Totale.....</b>	<b>1 496</b>	<b>2 773</b>	<b>2 592</b>	<b>87</b>	<b>61</b>	<b>1 863</b>	<b>1 681</b>	<b>922</b>	<b>952</b>	<b>987</b>	<b>36</b>	<b>38</b>	<b>693</b>	<b>566</b>
Luglio	capiluoghi di Provincia .....	364	589	590	27	23	467	413	405	583	499	23	15	391	366
	altri Comuni .....	680	2 067	1 974	66	40	1 390	1 327	212	523	500	22	19	318	275
	<b>Totale.....</b>	<b>1 044</b>	<b>2 656</b>	<b>2 564</b>	<b>93</b>	<b>63</b>	<b>1 857</b>	<b>1 740</b>	<b>617</b>	<b>1 106</b>	<b>999</b>	<b>45</b>	<b>34</b>	<b>709</b>	<b>641</b>
Agosto	capiluoghi di Provincia .....	650	624	575	33	19	449	379	452	622	543	19	18	383	341
	altri Comuni .....	1 265	2 052	2 021	71	58	1 499	1 378	231	551	492	17	7	312	285
	<b>Totale.....</b>	<b>1 915</b>	<b>2 676</b>	<b>2 596</b>	<b>104</b>	<b>77</b>	<b>1 948</b>	<b>1 757</b>	<b>683</b>	<b>1 173</b>	<b>1 035</b>	<b>36</b>	<b>25</b>	<b>695</b>	<b>626</b>
Settembre	capiluoghi di Provincia .....	554	543	528	18	16	412	382	345	512	497	29	19	359	302
	altri Comuni .....	1 599	1 987	2 016	66	40	1 333	1 177	319	434	458	22	12	272	249
	<b>Totale.....</b>	<b>2 153</b>	<b>2 530</b>	<b>2 544</b>	<b>84</b>	<b>56</b>	<b>1 745</b>	<b>1 559</b>	<b>664</b>	<b>946</b>	<b>955</b>	<b>51</b>	<b>31</b>	<b>631</b>	<b>551</b>
Ottobre	capiluoghi di Provincia .....	545	555	521	27	15	473	468	732	537	529	31	20	388	332
	altri Comuni .....	1 742	2 057	2 064	82	53	1 516	1 323	564	500	475	15	13	296	233
	<b>Totale.....</b>	<b>2 287</b>	<b>2 612</b>	<b>2 585</b>	<b>109</b>	<b>68</b>	<b>1 989</b>	<b>1 791</b>	<b>1 296</b>	<b>1 037</b>	<b>1 004</b>	<b>46</b>	<b>33</b>	<b>684</b>	<b>565</b>
Novembre	capiluoghi di Provincia .....	421	498	504	14	15	513	562	551	512	491	18	16	407	372
	altri Comuni .....	2 165	1 989	1 853	66	52	1 532	1 494	515	481	446	12	19	306	288
	<b>Totale.....</b>	<b>2 586</b>	<b>2 487</b>	<b>2 357</b>	<b>80</b>	<b>67</b>	<b>2 045</b>	<b>2 056</b>	<b>1 066</b>	<b>993</b>	<b>937</b>	<b>30</b>	<b>35</b>	<b>713</b>	<b>660</b>
Dicembre	capiluoghi di Provincia .....	454	538	521	25	25	523	490	335	507	502	19	22	495	429
	altri Comuni .....	1 728	1 884	1 753	73	65	1 606	1 569	302	440	440	18	13	355	314
	<b>Totale.....</b>	<b>2 182</b>	<b>2 422</b>	<b>2 274</b>	<b>98</b>	<b>90</b>	<b>2 129</b>	<b>2 059</b>	<b>637</b>	<b>947</b>	<b>942</b>	<b>37</b>	<b>35</b>	<b>850</b>	<b>743</b>
ANNO	capiluoghi di Provincia .....	5 796	6 994	6 712	283	210	5 689	5 482	5 350	6 375	6 142	278	233	4 921	4 368
	altri Comuni .....	20 947	24 977	23 925	881	623	18 238	16 782	4 287	5 920	5 843	226	164	3 904	3 432
	<b>Totale.....</b>	<b>26 743</b>	<b>31 971</b>	<b>30 637</b>	<b>1 164</b>	<b>833</b>	<b>23 927</b>	<b>22 264</b>	<b>9 637</b>	<b>12 295</b>	<b>11 985</b>	<b>504</b>	<b>397</b>	<b>8 825</b>	<b>7 800</b>

**LAZIONE NEI SINGOLI MESI DELL'ANNO 1930.**  
*fra capiluoghi di Provincia ed altri Comuni.*

LOMBARDIA							VENEZIA TRIDENTINA						VENETO							
MATRIMONI	NATI VIVI		NATI MORTI		MORTI		MATRIMONI	NATI VIVI		NATI MORTI		MORTI		MATRIMONI	NATI VIVI		NATI MORTI		MORTI	
	Maschi	Femmine	Maschi	Femmine	Maschi	Femmine		Maschi	Femmine	Maschi	Femmine	Maschi	Femmine		Maschi	Femmine	Maschi	Femmine	Maschi	Femmine
830	1 119	1 060	59	38	900	870	53	91	75	2	4	72	56	431	736	700	24	25	495	477
3 024	4 421	4 332	151	110	2 799	2 544	354	589	582	19	10	363	340	2 765	3 962	3 847	109	101	1 902	1 857
3 854	5 540	5 392	210	148	3 699	3 414	407	680	657	21	11	435	396	3 196	4 698	4 547	133	126	2 397	2 334
708	1 055	969	52	34	805	742	49	82	71	3	7	45	36	418	689	681	33	16	496	421
2 747	4 206	4 042	118	102	2 365	2 230	444	553	565	19	9	324	296	3 907	3 822	3 682	121	90	1 684	1 655
3 455	5 261	5 011	170	136	3 170	2 972	493	635	636	22	16	369	332	4 325	4 511	4 363	154	106	2 180	2 076
770	1 094	1 138	56	36	867	814	46	100	99	6	5	60	58	339	818	773	25	28	466	456
1 952	4 512	4 378	137	98	2 619	2 303	187	599	585	21	13	363	349	2 173	4 341	4 173	125	92	1 800	1 669
2 722	5 606	5 516	193	134	3 486	3 117	233	699	684	27	18	423	407	2 512	5 159	4 946	150	120	2 266	2 125
955	1 105	987	51	37	867	764	48	71	71	6	3	59	65	312	749	712	14	24	492	444
2 771	4 299	3 969	168	98	2 362	2 055	269	598	515	15	8	336	327	1 438	3 917	3 838	120	95	1 552	1 515
3 726	5 404	4 956	219	135	3 229	2 819	317	669	586	21	11	395	392	1 750	4 666	4 550	134	119	2 044	1 959
1 022	1 141	1 037	51	53	859	734	59	86	74	5	5	79	38	444	668	673	32	24	463	441
3 113	4 368	4 164	141	115	2 416	2 053	431	597	539	16	13	348	324	1 563	4 048	3 760	118	101	1 570	1 497
4 135	5 509	5 201	192	168	3 245	2 787	490	683	613	21	18	427	362	2 007	4 716	4 433	150	125	2 033	1 938
815	1 112	1 023	55	45	795	686	38	89	67	5	1	49	35	314	718	664	25	15	453	431
1 154	4 259	4 000	152	103	2 433	2 154	238	537	531	17	15	318	300	727	3 677	3 510	93	76	1 584	1 451
1 969	5 371	5 023	207	148	3 228	2 840	276	626	598	22	16	367	335	1 041	4 395	4 174	118	91	2 037	1 882
743	1 150	1 051	38	46	803	667	31	76	84	4	3	43	44	226	740	676	23	27	453	422
1 003	4 557	4 509	132	114	3 245	2 752	144	589	584	11	10	373	331	671	3 863	3 750	100	98	1 726	1 630
1 746	5 707	5 560	170	160	4 048	3 419	175	665	668	15	13	416	375	897	4 603	4 426	123	125	2 179	2 052
774	1 111	1 073	46	41	694	676	37	84	84	5	6	50	35	253	742	706	27	23	458	397
1 504	4 895	4 658	119	98	2 914	2 713	127	625	521	13	9	363	350	795	4 295	3 987	108	90	1 667	1 514
2 278	6 006	5 731	165	139	3 608	3 339	164	709	605	18	15	413	385	1 048	5 037	4 693	135	113	2 125	1 911
1 016	1 108	988	44	44	714	597	51	86	60	1	3	47	32	443	691	701	27	23	418	366
2 419	4 916	4 654	126	110	2 551	2 298	172	614	572	7	15	326	265	1 305	4 614	4 380	123	79	1 462	1 384
3 435	6 022	5 642	170	154	3 265	2 895	223	700	632	8	18	373	297	1 748	5 305	5 081	150	102	1 880	1 750
1 291	1 053	1 046	47	41	830	682	65	85	83	2	3	58	48	570	732	647	25	23	436	386
3 658	4 709	4 631	131	101	2 446	2 176	314	607	597	18	9	364	302	1 889	4 437	4 204	119	100	1 602	1 413
4 949	5 812	5 677	178	142	3 276	2 858	379	692	680	20	12	422	350	2 459	5 169	4 851	144	123	2 038	1 799
938	1 017	958	42	35	901	815	63	84	54	6	2	46	64	652	727	608	20	19	490	480
4 787	4 497	4 378	120	102	2 385	2 331	368	593	565	14	13	357	334	5 375	4 220	4 051	83	98	1 718	1 565
5 725	5 514	5 336	162	137	3 236	3 146	431	677	619	20	15	403	398	6 027	4 947	4 659	103	117	2 208	2 045
859	1 031	1 001	47	32	953	951	34	78	64	3	1	45	55	239	639	670	31	24	476	506
2 750	4 407	4 188	125	111	2 845	2 623	232	564	527	18	6	365	355	1 305	3 886	3 902	101	94	1 775	1 800
3 618	5 438	5 189	172	143	3 798	3 574	266	642	591	21	7	410	410	1 544	4 525	4 572	132	118	2 251	2 306
10 721	13 094	12 331	588	482	9 988	8 993	574	1 012	886	48	43	653	566	4 641	8 649	8 211	306	271	5 596	5 227
30 891	54 096	51 903	1 620	1 262	31 380	28 232	3 230	7 065	6 683	188	130	4 200	3 873	23 913	49 082	47 084	1 320	1 114	20 042	18 950
41 612	67 190	64 234	2 208	1 744	41 368	37 230	3 854	8 077	7 569	236	173	4 853	4 439	28 554	57 731	55 295	1 626	1 385	25 638	24 177

Segue TAVOLA II. — MOVIMENTO NATURALE DELLA  
Per Compartimenti e per il Regno, con distinzione

M E S I	VENEZIA GIULIA E ZARA							EMILIA							
	MATRIMONI	NATI VIVI		NATI MORTI		MORTI		MATRIMONI	NATI VIVI		NATI MORTI		MORTI		
		Maschi	Femmine	Maschi	Femmine	Maschi	Femmine		Maschi	Femmine	Maschi	Femmine	Maschi	Femmine	
Gennaio .	capiluoghi di Provincia .....	337	305	318	12	11	276	260	460	656	619	25	27	566	517
	altri Comuni .....	263	575	572	15	13	365	315	1 643	2 569	2 468	70	76	1 476	1 304
	<b>Totale.....</b>	<b>600</b>	<b>880</b>	<b>890</b>	<b>27</b>	<b>24</b>	<b>641</b>	<b>575</b>	<b>2 103</b>	<b>3 225</b>	<b>3 087</b>	<b>95</b>	<b>103</b>	<b>2 042</b>	<b>1 821</b>
Febbraio .	capiluoghi di Provincia .....	211	334	274	11	9	262	228	365	640	606	24	25	493	486
	altri Comuni .....	502	603	565	12	12	307	238	1 837	2 480	2 400	88	64	1 335	1 139
	<b>Totale.....</b>	<b>713</b>	<b>937</b>	<b>839</b>	<b>23</b>	<b>21</b>	<b>569</b>	<b>516</b>	<b>2 202</b>	<b>3 120</b>	<b>3 006</b>	<b>112</b>	<b>89</b>	<b>1 828</b>	<b>1 625</b>
Marzo ....	capiluoghi di Provincia .....	256	344	341	19	13	290	271	432	723	676	25	16	567	490
	altri Comuni .....	510	699	669	36	11	337	306	1 695	2 883	2 712	97	79	1 414	1 213
	<b>Totale.....</b>	<b>766</b>	<b>1 043</b>	<b>1 010</b>	<b>55</b>	<b>24</b>	<b>627</b>	<b>577</b>	<b>2 127</b>	<b>3 606</b>	<b>3 388</b>	<b>122</b>	<b>95</b>	<b>1 981</b>	<b>1 703</b>
Aprile ....	capiluoghi di Provincia .....	263	314	279	15	7	274	191	607	618	607	25	22	485	388
	altri Comuni .....	158	655	614	14	17	320	288	2 252	2 710	2 600	95	71	1 214	1 047
	<b>Totale.....</b>	<b>421</b>	<b>969</b>	<b>893</b>	<b>29</b>	<b>24</b>	<b>594</b>	<b>479</b>	<b>2 859</b>	<b>3 328</b>	<b>3 207</b>	<b>120</b>	<b>93</b>	<b>1 699</b>	<b>1 435</b>
Maggio ...	capiluoghi di Provincia .....	196	311	297	15	11	246	196	234	657	583	28	26	527	446
	altri Comuni .....	289	657	565	20	15	281	276	923	2 566	2 418	85	78	1 259	992
	<b>Totale.....</b>	<b>485</b>	<b>968</b>	<b>862</b>	<b>35</b>	<b>26</b>	<b>527</b>	<b>472</b>	<b>1 157</b>	<b>3 223</b>	<b>3 001</b>	<b>113</b>	<b>104</b>	<b>1 786</b>	<b>1 438</b>
Giugno ...	capiluoghi di Provincia .....	254	312	289	13	9	227	217	474	602	572	23	15	437	400
	altri Comuni .....	306	573	563	12	9	243	236	1 231	2 321	2 266	60	40	1 161	946
	<b>Totale.....</b>	<b>560</b>	<b>885</b>	<b>852</b>	<b>25</b>	<b>18</b>	<b>470</b>	<b>453</b>	<b>1 705</b>	<b>2 923</b>	<b>2 838</b>	<b>83</b>	<b>55</b>	<b>1 598</b>	<b>1 346</b>
Luglio ....	capiluoghi di Provincia .....	249	331	303	9	11	203	212	285	632	650	14	23	450	395
	altri Comuni .....	173	605	583	10	13	302	281	730	2 388	2 309	78	54	1 143	949
	<b>Totale.....</b>	<b>422</b>	<b>936</b>	<b>886</b>	<b>19</b>	<b>24</b>	<b>505</b>	<b>493</b>	<b>1 015</b>	<b>3 020</b>	<b>2 959</b>	<b>92</b>	<b>77</b>	<b>1 593</b>	<b>1 344</b>
Agosto ...	capiluoghi di Provincia .....	237	311	274	12	7	235	187	293	675	550	20	21	432	360
	altri Comuni .....	194	618	541	7	12	285	270	843	2 515	2 332	76	52	1 076	1 015
	<b>Totale.....</b>	<b>431</b>	<b>929</b>	<b>815</b>	<b>19</b>	<b>19</b>	<b>520</b>	<b>457</b>	<b>1 136</b>	<b>3 190</b>	<b>2 882</b>	<b>96</b>	<b>73</b>	<b>1 508</b>	<b>1 375</b>
Settembre	capiluoghi di Provincia .....	272	305	313	9	7	239	228	413	668	597	32	17	434	388
	altri Comuni .....	211	610	572	20	14	310	252	1 144	2 573	2 403	73	41	1 075	987
	<b>Totale.....</b>	<b>483</b>	<b>915</b>	<b>885</b>	<b>29</b>	<b>21</b>	<b>549</b>	<b>480</b>	<b>1 557</b>	<b>3 241</b>	<b>3 000</b>	<b>105</b>	<b>58</b>	<b>1 509</b>	<b>1 325</b>
Ottobre .	capiluoghi di Provincia .....	298	305	270	17	10	262	193	491	624	604	23	21	502	456
	altri Comuni .....	277	610	562	20	10	296	248	1 753	2 423	2 352	82	64	1 149	1 005
	<b>Totale.....</b>	<b>575</b>	<b>915</b>	<b>832</b>	<b>37</b>	<b>20</b>	<b>558</b>	<b>441</b>	<b>2 244</b>	<b>3 047</b>	<b>2 956</b>	<b>110</b>	<b>85</b>	<b>1 651</b>	<b>1 461</b>
Novembre	capiluoghi di Provincia .....	298	285	261	15	1	238	204	640	614	575	29	17	535	483
	altri Comuni .....	722	571	583	17	13	310	292	2 673	2 353	2 260	69	66	1 252	1 076
	<b>Totale.....</b>	<b>1 020</b>	<b>856</b>	<b>844</b>	<b>32</b>	<b>14</b>	<b>548</b>	<b>496</b>	<b>3 313</b>	<b>2 972</b>	<b>2 835</b>	<b>98</b>	<b>83</b>	<b>1 787</b>	<b>1 563</b>
Dicembre	capiluoghi di Provincia .....	287	247	293	9	10	277	237	520	570	569	23	23	572	496
	altri Comuni .....	211	595	515	10	11	347	340	1 852	2 233	2 203	97	67	1 400	1 231
	<b>Totale.....</b>	<b>498</b>	<b>842</b>	<b>808</b>	<b>19</b>	<b>21</b>	<b>624</b>	<b>577</b>	<b>2 372</b>	<b>2 803</b>	<b>2 772</b>	<b>120</b>	<b>95</b>	<b>1 972</b>	<b>1 727</b>
ANNO ....	capiluoghi di Provincia .....	3 153	3 634	3 512	156	106	3 029	2 624	5 214	7 679	7 208	296	253	6 000	5 307
	altri Comuni .....	3 816	7 371	6 909	193	150	3 703	3 392	18 576	30 024	28 723	970	752	14 954	12 86
	<b>Totale.....</b>	<b>6 974</b>	<b>11 055</b>	<b>10 421</b>	<b>349</b>	<b>256</b>	<b>6 732</b>	<b>6 016</b>	<b>23 790</b>	<b>37 703</b>	<b>35 931</b>	<b>1 266</b>	<b>1 010</b>	<b>20 954</b>	<b>18 17</b>



POPOLAZIONE NEI SINGOLI MESI DELL'ANNO 1930.

fra capiluoghi di Provincia ed altri Comuni.

TOSCANA							MARCHE						UMBRIA							
MATRIMONI	NATI VIVI		NATI MORTI		MORTI		MATRIMONI	NATI VIVI		NATI MORTI		MORTI		MATRIMONI	NATI VIVI		NATI MORTI		MORTI	
	Maschi	Femmine	Maschi	Femmine	Maschi	Femmine		Maschi	Femmine	Maschi	Femmine	Maschi	Femmine		Maschi	Femmine	Maschi	Femmine	Maschi	Femmine
448	681	638	41	12	576	575	95	198	178	12	6	118	121	70	136	131	5	3	93	82
1 386	1 982	1 878	72	54	1 160	1 050	510	1 845	1 216	57	33	689	642	291	721	627	34	23	351	350
1 834	2 613	2 516	113	66	1 736	1 625	605	1 543	1 394	69	39	802	763	361	857	758	39	26	444	432
408	603	565	35	22	531	523	108	211	176	7	10	104	108	86	125	143	10	6	95	76
1 811	1 935	1 969	59	56	1 105	1 093	1 016	1 409	1 275	50	28	682	631	509	660	634	35	36	323	323
2 219	2 538	2 534	94	78	1 636	1 556	1 124	1 620	1 451	57	38	786	739	595	785	777	45	42	423	399
431	704	658	38	25	574	494	80	230	195	8	9	122	113	69	169	178	10	8	97	70
1 542	2 244	2 098	86	54	1 157	1 041	406	1 556	1 511	58	56	673	672	386	879	822	35	35	327	302
1 973	2 948	2 756	124	79	1 731	1 535	486	1 786	1 706	66	65	795	785	455	1 048	1 000	45	43	424	372
625	664	607	32	27	483	441	192	191	173	7	2	105	102	132	174	171	15	7	89	77
2 195	2 083	1 884	69	51	998	876	1 162	1 453	1 357	43	39	577	554	630	821	782	41	19	323	275
2 820	2 747	2 491	101	78	1 481	1 317	1 354	1 644	1 530	50	41	682	656	762	995	953	56	26	412	352
218	719	621	31	32	475	444	39	147	168	6	9	82	79	39	141	111	6	4	86	71
685	1 956	1 799	77	50	1 061	815	212	1 189	1 068	41	31	495	484	177	678	713	27	27	289	239
903	2 675	2 420	108	82	1 536	1 259	251	1 336	1 236	47	40	577	563	216	819	824	33	31	375	310
514	632	626	24	16	454	415	92	170	188	7	11	98	86	68	127	119	4	1	75	50
989	1 762	1 678	55	44	941	761	441	1 074	1 029	43	29	491	434	337	628	595	24	17	268	235
1 503	2 394	2 304	79	60	1 395	1 176	533	1 244	1 217	50	40	539	520	405	755	714	28	18	343	286
328	652	611	21	26	486	450	63	193	166	4	4	90	83	58	109	100	7	6	108	85
615	1 779	1 774	46	56	1 058	897	224	1 124	1 050	44	31	590	525	157	545	524	14	18	350	296
943	2 431	2 335	67	82	1 544	1 347	287	1 317	1 216	48	35	680	608	210	654	624	21	24	453	331
298	614	587	26	23	437	397	53	173	170	7	6	93	94	66	130	96	8	1	76	78
688	1 883	1 665	56	37	1 044	901	314	1 013	968	39	31	501	500	188	548	525	21	22	329	310
986	2 497	2 252	82	60	1 431	1 298	367	1 186	1 138	46	37	594	594	254	673	621	29	23	405	338
546	610	596	23	19	427	336	146	178	133	4	9	98	67	58	121	116	5	8	69	56
1 416	1 809	1 702	43	32	876	885	881	1 018	1 032	40	36	471	467	297	519	541	26	19	275	281
1 962	2 419	2 298	66	51	1 303	1 221	1 027	1 196	1 165	44	45	569	534	355	640	657	31	27	344	337
727	578	591	32	30	468	412	209	172	172	4	9	102	86	173	108	138	8	7	77	53
2 219	1 916	1 638	56	54	912	857	1 844	1 148	1 062	42	37	518	477	642	604	525	27	20	318	310
2 946	2 494	2 279	88	84	1 375	1 269	2 053	1 320	1 234	46	46	620	563	815	712	663	35	27	395	368
603	607	581	32	35	493	478	106	172	169	6	8	98	87	104	137	117	8	5	89	74
1 988	1 762	1 670	54	46	1 013	982	728	1 048	1 098	46	34	559	509	384	504	558	20	15	237	246
2 591	2 369	2 251	86	81	1 506	1 460	834	1 220	1 267	52	42	657	596	488	641	675	28	20	326	320
338	605	598	32	19	522	535	100	180	154	8	9	132	95	78	123	128	5	6	89	71
790	1 745	1 734	54	52	1 184	1 014	433	1 137	1 092	44	38	594	533	296	555	584	31	18	320	286
1 123	2 350	2 332	86	71	1 706	1 549	533	1 317	1 246	52	47	726	678	369	633	712	36	24	409	357
5 434	7 669	7 279	367	286	5 921	5 500	1 233	2 215	2 042	80	92	1 237	1 121	991	1 605	1 543	91	62	1 033	843
16 324	22 306	21 539	727	536	12 509	11 112	8 171	14 514	13 753	547	423	6 840	6 478	4 294	7 632	7 430	335	269	3 715	3 453
21 808	30 475	23 313	1 094	872	18 430	16 612	9 454	16 729	15 800	627	515	8 077	7 599	5 235	9 267	8 978	426	331	4 753	4 301

Segue TAVOLA II. — MOVIMENTO NATURALE DELLA  
Per Compartimenti e per il Regno, con distinzione

M E S I		LAZIO						ABRUZZI E MOLISE							
		MATRIMONI	NATI VIVI		NATI MORTI		MORTI		MATRIMONI	NATI VIVI		NATI MORTI		MORTI	
			Maschi	Femmine	Maschi	Femmine	Maschi	Femmine		Maschi	Femmine	Maschi	Femmine	Maschi	Femmine
Gennaio .	capiluoghi di Provincia .....	875	1 231	1 112	40	29	633	593	92	270	248	13	6	107	128
	altri Comuni .....	1 028	2 019	1 786	70	63	863	774	967	2 160	1 934	117	82	941	954
	<b>Totale.....</b>	<b>1 903</b>	<b>3 250</b>	<b>2 898</b>	<b>110</b>	<b>92</b>	<b>1 496</b>	<b>1 367</b>	<b>1 059</b>	<b>2 430</b>	<b>2 182</b>	<b>130</b>	<b>88</b>	<b>1 048</b>	<b>1 082</b>
Febbraio .	capiluoghi di Provincia .....	542	1 033	984	40	28	543	504	108	251	239	18	7	102	118
	altri Comuni .....	1 211	1 781	1 675	64	72	718	676	1 465	2 000	1 826	111	78	843	879
	<b>Totale.....</b>	<b>1 753</b>	<b>2 814</b>	<b>2 659</b>	<b>104</b>	<b>100</b>	<b>1 261</b>	<b>1 180</b>	<b>1 573</b>	<b>2 251</b>	<b>2 065</b>	<b>129</b>	<b>85</b>	<b>945</b>	<b>992</b>
Marzo ....	capiluoghi di Provincia .....	557	1 167	1 120	41	41	614	570	80	276	267	14	10	102	110
	altri Comuni .....	761	1 877	1 863	80	61	682	723	988	2 243	2 221	109	108	827	845
	<b>Totale.....</b>	<b>1 318</b>	<b>3 044</b>	<b>2 983</b>	<b>121</b>	<b>102</b>	<b>1 296</b>	<b>1 293</b>	<b>1 068</b>	<b>2 519</b>	<b>2 488</b>	<b>123</b>	<b>113</b>	<b>929</b>	<b>955</b>
Aprile ....	capiluoghi di Provincia .....	757	1 054	962	20	44	599	469	132	243	198	20	5	104	99
	altri Comuni .....	970	1 747	1 609	86	52	694	591	1 016	2 235	2 004	99	71	742	766
	<b>Totale.....</b>	<b>1 727</b>	<b>2 801</b>	<b>2 571</b>	<b>115</b>	<b>96</b>	<b>1 293</b>	<b>1 060</b>	<b>1 148</b>	<b>2 478</b>	<b>2 202</b>	<b>119</b>	<b>76</b>	<b>846</b>	<b>865</b>
Maggio ...	capiluoghi di Provincia .....	413	983	973	41	39	554	455	61	242	197	11	7	101	89
	altri Comuni .....	496	1 580	1 508	71	52	655	607	657	1 916	1 848	102	65	748	735
	<b>Totale.....</b>	<b>909</b>	<b>2 563</b>	<b>2 481</b>	<b>112</b>	<b>91</b>	<b>1 209</b>	<b>1 062</b>	<b>718</b>	<b>2 158</b>	<b>2 045</b>	<b>113</b>	<b>72</b>	<b>849</b>	<b>818</b>
Giugno ...	capiluoghi di Provincia .....	771	1 003	940	26	26	539	510	84	226	200	9	6	97	70
	altri Comuni .....	529	1 401	1 388	43	47	651	584	683	1 787	1 605	66	58	702	781
	<b>Totale.....</b>	<b>1 300</b>	<b>2 404</b>	<b>2 328</b>	<b>69</b>	<b>73</b>	<b>1 190</b>	<b>1 094</b>	<b>767</b>	<b>2 013</b>	<b>1 865</b>	<b>75</b>	<b>64</b>	<b>839</b>	<b>851</b>
Luglio ....	capiluoghi di Provincia .....	526	968	976	37	30	574	533	54	189	209	16	10	143	138
	altri Comuni .....	424	1 461	1 383	58	61	1 078	961	517	1 630	1 546	91	53	1 259	1 219
	<b>Totale.....</b>	<b>950</b>	<b>2 429</b>	<b>2 359</b>	<b>93</b>	<b>91</b>	<b>1 652</b>	<b>1 494</b>	<b>571</b>	<b>1 819</b>	<b>1 755</b>	<b>107</b>	<b>63</b>	<b>1 402</b>	<b>1 357</b>
Agosto ...	capiluoghi di Provincia .....	576	1 034	1 029	28	25	500	442	77	189	161	11	11	121	131
	altri Comuni .....	555	1 415	1 362	50	35	853	782	555	1 527	1 470	66	53	1 043	1 063
	<b>Totale.....</b>	<b>1 131</b>	<b>2 449</b>	<b>2 391</b>	<b>78</b>	<b>60</b>	<b>1 353</b>	<b>1 224</b>	<b>632</b>	<b>1 716</b>	<b>1 631</b>	<b>77</b>	<b>64</b>	<b>1 164</b>	<b>1 194</b>
Settembre	capiluoghi di Provincia .....	572	1 040	975	37	27	459	389	117	216	183	18	11	112	102
	altri Comuni .....	846	1 495	1 481	55	54	678	612	796	1 667	1 476	66	58	728	744
	<b>Totale.....</b>	<b>1 418</b>	<b>2 535</b>	<b>2 456</b>	<b>92</b>	<b>81</b>	<b>1 137</b>	<b>1 001</b>	<b>913</b>	<b>1 883</b>	<b>1 659</b>	<b>84</b>	<b>69</b>	<b>840</b>	<b>846</b>
Ottobre .	capiluoghi di Provincia .....	1 216	1 097	1 043	40	29	463	432	183	188	204	13	10	93	106
	altri Comuni .....	1 436	1 754	1 691	64	61	696	589	1 233	1 790	1 721	84	62	735	829
	<b>Totale.....</b>	<b>2 702</b>	<b>2 851</b>	<b>2 734</b>	<b>104</b>	<b>90</b>	<b>1 159</b>	<b>1 021</b>	<b>1 421</b>	<b>1 978</b>	<b>1 925</b>	<b>97</b>	<b>72</b>	<b>828</b>	<b>935</b>
Novembre	capiluoghi di Provincia .....	470	1 085	988	35	30	544	490	88	234	189	16	10	123	94
	altri Comuni .....	901	1 635	1 653	83	61	712	663	711	1 867	1 744	91	65	813	818
	<b>Totale.....</b>	<b>1 371</b>	<b>2 720</b>	<b>2 641</b>	<b>118</b>	<b>91</b>	<b>1 256</b>	<b>1 153</b>	<b>799</b>	<b>2 101</b>	<b>1 933</b>	<b>107</b>	<b>75</b>	<b>936</b>	<b>912</b>
Dicembre .	capiluoghi di Provincia .....	599	1 002	1 008	48	31	575	528	163	167	203	16	12	132	115
	altri Comuni .....	844	1 585	1 677	79	65	835	719	1 461	1 823	1 859	112	86	955	975
	<b>Totale.....</b>	<b>1 443</b>	<b>2 587</b>	<b>2 685</b>	<b>127</b>	<b>96</b>	<b>1 410</b>	<b>1 247</b>	<b>1 624</b>	<b>1 990</b>	<b>2 062</b>	<b>128</b>	<b>98</b>	<b>1 037</b>	<b>1 090</b>
ANNO ....	capiluoghi di Provincia .....	7 874	12 697	12 110	442	379	6 597	5 915	1 239	2 691	2 498	175	105	1 337	1 289
	altri Comuni .....	10 051	19 750	19 076	801	684	9 115	8 281	11 054	22 645	21 314	1 114	834	10 426	10 606
	<b>Totale.....</b>	<b>17 925</b>	<b>32 447</b>	<b>31 186</b>	<b>1 243</b>	<b>1 063</b>	<b>15 712</b>	<b>14 196</b>	<b>12 293</b>	<b>25 336</b>	<b>23 812</b>	<b>1 289</b>	<b>939</b>	<b>11 763</b>	<b>11 897</b>

**POPOLAZIONE NEI SINGOLI MESI DELL'ANNO 1930.**

*fra capiluoghi di Provincia ed altri Comuni.*

CAMPANIA							PUGLIE							BASILICATA						
MATRIMONI	NATI VIVI		NATI MORTI		MORTI		MATRIMONI	NATI VIVI		NATI MORTI		MORTI		MATRIMONI	NATI VIVI		NATI MORTI		MORTI	
	Maschi	Femmine	Maschi	Femmine	Maschi	Femmine		Maschi	Femmine	Maschi	Femmine	Maschi	Femmine		Maschi	Femmine	Maschi	Femmine	Maschi	Femmine
354	1 650	1 482	94	82	820	806	241	791	653	28	26	257	299	15	95	59	7	5	39	36
1 705	5 290	4 582	219	174	1 859	1 819	1 472	4 310	3 759	139	147	1 756	1 800	303	857	738	30	29	352	366
2 059	6 940	6 064	313	256	2 679	2 625	1 713	5 101	4 412	217	173	2 013	2 099	408	952	842	37	34	391	402
307	1 296	1 278	80	57	739	652	217	604	613	24	17	275	241	29	69	67	1	2	36	29
1 839	4 335	4 013	204	169	1 717	1 660	1 863	3 612	3 533	158	135	1 517	1 592	477	793	779	47	38	321	333
2 146	5 631	5 291	284	226	2 456	2 312	2 080	4 216	4 146	132	152	1 792	1 833	506	862	846	43	40	357	362
417	1 345	1 290	72	58	700	682	234	660	624	31	25	330	295	21	63	76	5	4	34	33
1 636	4 886	4 254	194	142	1 626	1 558	1 459	3 540	3 246	163	128	1 740	1 687	291	854	836	42	41	303	343
2 053	5 731	5 544	266	200	2 326	2 240	1 693	4 200	3 870	194	153	2 070	1 982	312	917	912	47	45	337	376
417	1 192	1 107	70	52	582	555	251	595	585	34	26	317	294	22	62	62	4	3	34	35
1 388	3 732	3 639	185	164	1 497	1 435	1 496	3 179	3 188	155	103	1 500	1 600	454	740	687	43	34	302	272
1 805	4 924	4 746	255	216	2 079	1 990	1 747	3 774	3 723	189	129	1 817	1 894	476	802	749	47	37	336	307
309	1 052	1 033	72	50	624	493	157	524	510	21	25	311	287	8	64	69	3	1	30	23
1 247	3 472	3 371	171	120	1 551	1 512	937	2 958	2 889	116	100	1 712	1 635	162	694	675	39	39	277	312
1 556	4 524	4 404	243	170	2 175	2 005	1 094	3 482	3 399	137	125	2 023	1 922	170	753	744	42	40	307	340
542	1 049	1 002	51	45	807	673	218	538	484	23	20	363	369	16	62	46	6	4	53	43
1 496	3 276	2 995	123	136	1 303	1 316	962	2 711	2 580	119	115	2 004	2 002	308	680	631	37	39	358	353
2 033	4 325	3 997	174	131	2 610	2 494	1 180	3 249	3 064	142	135	2 367	2 371	324	742	677	43	43	411	40
399	1 021	1 009	55	55	742	727	174	555	505	34	27	272	260	8	69	60	4	4	50	50
1 094	3 166	3 159	134	122	2 333	3 006	763	2 590	2 585	119	82	1 935	1 917	146	632	686	36	23	673	697
1 493	4 137	4 163	139	177	3 575	3 733	937	3 145	3 090	153	109	2 207	2 177	154	701	746	40	27	723	747
481	1 088	1 040	75	54	594	566	211	568	489	28	29	234	221	13	57	74	5	4	52	41
1 007	3 279	2 919	153	117	1 852	1 902	1 104	2 577	2 506	126	119	1 513	1 512	157	697	620	51	27	498	524
1 488	4 317	3 959	233	171	2 446	2 463	1 315	3 145	2 995	154	143	1 747	1 733	170	754	694	56	31	550	565
475	1 032	987	73	54	508	466	253	542	534	27	24	232	224	39	76	75	3	6	40	31
1 385	3 273	3 329	169	126	1 393	1 431	1 257	2 545	2 565	114	93	1 207	1 263	390	667	695	34	28	349	377
1 860	4 305	4 316	247	180	1 906	1 897	1 510	3 037	3 099	141	117	1 439	1 437	429	743	770	37	34	339	403
673	1 195	1 159	58	64	540	494	387	600	535	29	24	231	248	62	65	80	8	3	33	34
1 938	3 770	3 785	194	154	1 457	1 370	1 698	2 854	2 780	146	96	1 313	1 250	608	770	715	42	45	364	366
2 611	4 965	4 944	252	218	1 997	1 864	2 035	3 454	3 315	175	120	1 544	1 493	670	844	795	50	48	397	400
433	1 206	1 159	63	66	581	544	149	586	525	31	14	267	256	13	63	75	4	1	25	27
1 660	4 039	4 001	199	158	1 570	1 574	1 156	3 064	2 877	161	101	1 305	1 412	319	808	754	49	30	392	362
2 093	5 295	5 160	262	224	2 151	2 118	1 305	3 650	3 402	192	115	1 572	1 663	337	871	829	53	31	417	339
532	1 001	1 025	38	65	733	709	289	533	593	34	24	231	225	24	66	68	4	4	33	43
1 975	3 432	3 584	137	173	1 755	1 760	1 525	2 711	2 836	194	143	1 461	1 520	344	747	735	35	45	393	430
2 507	4 433	4 609	275	233	2 493	2 469	1 314	3 249	3 429	223	167	1 742	1 745	363	813	803	39	49	436	473
5 339	14 077	13 571	856	702	7 975	7 372	2 781	7 101	6 600	344	281	3 370	3 219	275	811	811	54	41	464	435
18 370	45 550	43 631	2 137	1 755	20 918	20 843	15 692	36 651	35 344	1 760	1 363	18 963	19 190	4 049	8 943	8 596	435	418	4 537	4 740
23 709	59 627	57 202	2 933	2 457	28 893	28 215	18 473	43 752	41 944	2 104	1 643	22 333	22 409	4 324	9 759	9 407	539	459	5 051	5 175


Segue TAVOLA II. — MOVIMENTO NATURALE DELLA  
Per Compartimenti e per il Regno, con distinzione

M E S I	CALABRIE							SICILIA							
	MATRIMONI	NATI VIVI		NATI MORTI		MORTI		MATRIMONI	NATI VIVI		NATI MORTI		MORTI		
		Maschi	Femmine	Maschi	Femmine	Maschi	Femmine		Maschi	Femmine	Maschi	Femmine	Maschi	Femmine	
Gennaio .	capiluoghi di Provincia .....	103	509	372	20	9	140	133	609	1 881	1 639	67	56	708	659
	altri Comuni .....	862	3 240	2 644	99	85	1 014	936	1 879	5 276	4 544	185	190	1 939	1 880
	<b>Totale.....</b>	<b>965</b>	<b>3 749</b>	<b>3 016</b>	<b>119</b>	<b>94</b>	<b>1 154</b>	<b>1 069</b>	<b>2 488</b>	<b>7 157</b>	<b>6 183</b>	<b>252</b>	<b>246</b>	<b>2 647</b>	<b>2 539</b>
Febbraio .	capiluoghi di Provincia .....	121	288	305	12	15	97	98	628	1 399	1 352	67	47	703	629
	altri Comuni .....	1 112	2 550	2 356	111	79	874	871	2 679	4 338	4 290	183	179	1 580	1 574
	<b>Totale.....</b>	<b>1 233</b>	<b>2 838</b>	<b>2 661</b>	<b>123</b>	<b>94</b>	<b>971</b>	<b>969</b>	<b>3 307</b>	<b>5 737</b>	<b>5 642</b>	<b>250</b>	<b>226</b>	<b>2 283</b>	<b>2 203</b>
Marzo ....	capiluoghi di Provincia .....	114	321	295	13	15	151	97	589	1 454	1 386	62	51	726	615
	altri Comuni .....	1 077	2 721	2 551	97	76	819	888	1 641	4 134	3 883	185	159	1 641	1 646
	<b>Totale.....</b>	<b>1 191</b>	<b>3 042</b>	<b>2 846</b>	<b>110</b>	<b>91</b>	<b>970</b>	<b>985</b>	<b>2 230</b>	<b>5 588</b>	<b>5 269</b>	<b>247</b>	<b>210</b>	<b>2 367</b>	<b>2 261</b>
Aprile ....	capiluoghi di Provincia .....	113	255	255	19	13	137	147	845	1 190	1 119	52	31	648	569
	altri Comuni .....	988	2 100	2 148	80	82	785	751	2 636	3 409	3 266	145	143	1 546	1 625
	<b>Totale.....</b>	<b>1 101</b>	<b>2 355</b>	<b>2 403</b>	<b>99</b>	<b>95</b>	<b>922</b>	<b>898</b>	<b>3 481</b>	<b>4 599</b>	<b>4 385</b>	<b>197</b>	<b>174</b>	<b>2 194</b>	<b>2 194</b>
Maggio ...	capiluoghi di Provincia .....	76	215	232	18	15	124	123	257	1 120	1 131	45	44	661	656
	altri Comuni .....	811	1 964	1 852	90	59	828	797	655	3 347	3 320	171	124	1 662	1 571
	<b>Totale.....</b>	<b>887</b>	<b>2 179</b>	<b>2 084</b>	<b>108</b>	<b>74</b>	<b>952</b>	<b>920</b>	<b>912</b>	<b>4 467</b>	<b>4 451</b>	<b>216</b>	<b>168</b>	<b>2 323</b>	<b>2 227</b>
Giugno ...	capiluoghi di Provincia .....	86	229	234	12	8	111	109	657	1 122	1 111	46	30	770	781
	altri Comuni .....	837	1 881	1 881	69	55	819	813	1 712	3 226	3 034	152	116	2 076	2 079
	<b>Totale.....</b>	<b>923</b>	<b>2 110</b>	<b>2 115</b>	<b>81</b>	<b>63</b>	<b>930</b>	<b>922</b>	<b>2 369</b>	<b>4 348</b>	<b>4 145</b>	<b>198</b>	<b>146</b>	<b>2 846</b>	<b>2 860</b>
Luglio ....	capiluoghi di Provincia .....	97	255	237	12	12	119	141	792	1 247	1 215	48	39	721	761
	altri Comuni .....	676	1 884	1 863	72	60	1 229	1 305	1 641	3 382	3 227	171	130	2 542	2 590
	<b>Totale.....</b>	<b>773</b>	<b>2 139</b>	<b>2 100</b>	<b>84</b>	<b>72</b>	<b>1 348</b>	<b>1 446</b>	<b>2 433</b>	<b>4 629</b>	<b>4 442</b>	<b>219</b>	<b>169</b>	<b>3 263</b>	<b>3 351</b>
Agosto ...	capiluoghi di Provincia .....	106	250	242	14	14	125	157	174	1 214	1 202	50	47	618	637
	altri Comuni .....	749	1 931	1 779	62	66	1 060	1 041	780	3 367	3 246	188	147	1 889	1 995
	<b>Totale.....</b>	<b>855</b>	<b>2 181</b>	<b>2 021</b>	<b>76</b>	<b>80</b>	<b>1 185</b>	<b>1 198</b>	<b>954</b>	<b>4 581</b>	<b>4 448</b>	<b>238</b>	<b>194</b>	<b>2 507</b>	<b>2 632</b>
Settembre	capiluoghi di Provincia .....	121	227	225	11	12	124	104	797	1 293	1 196	53	41	590	512
	altri Comuni .....	922	1 812	1 731	74	58	789	902	2 208	3 419	3 307	161	142	1 510	1 663
	<b>Totale.....</b>	<b>1 043</b>	<b>2 039</b>	<b>1 956</b>	<b>85</b>	<b>70</b>	<b>913</b>	<b>1 006</b>	<b>3 005</b>	<b>4 712</b>	<b>4 503</b>	<b>214</b>	<b>183</b>	<b>2 100</b>	<b>2 175</b>
Ottobre .	capiluoghi di Provincia .....	134	277	243	18	9	124	128	895	1 222	1 171	56	48	661	654
	altri Comuni .....	1 148	2 169	1 997	91	67	910	934	2 852	3 790	3 621	190	151	1 662	1 751
	<b>Totale.....</b>	<b>1 282</b>	<b>2 446</b>	<b>2 240</b>	<b>109</b>	<b>76</b>	<b>1 034</b>	<b>1 062</b>	<b>3 747</b>	<b>5 012</b>	<b>4 792</b>	<b>246</b>	<b>199</b>	<b>2 323</b>	<b>2 405</b>
Novembre	capiluoghi di Provincia .....	118	263	256	9	10	140	126	474	1 329	1 339	63	49	633	684
	altri Comuni .....	1 064	2 170	2 022	97	94	915	930	1 922	3 940	3 642	163	151	1 761	1 705
	<b>Totale.....</b>	<b>1 182</b>	<b>2 433</b>	<b>2 278</b>	<b>106</b>	<b>104</b>	<b>1 055</b>	<b>1 056</b>	<b>2 396</b>	<b>5 269</b>	<b>4 981</b>	<b>226</b>	<b>200</b>	<b>2 394</b>	<b>2 389</b>
Dicembre .	capiluoghi di Provincia .....	160	172	231	15	9	115	110	601	1 065	1 198	67	41	745	697
	altri Comuni .....	1 376	1 715	1 838	111	67	994	962	1 649	3 382	3 649	191	154	1 881	1 847
	<b>Totale.....</b>	<b>1 536</b>	<b>1 887</b>	<b>2 069</b>	<b>126</b>	<b>76</b>	<b>1 109</b>	<b>1 072</b>	<b>2 250</b>	<b>4 447</b>	<b>4 842</b>	<b>258</b>	<b>195</b>	<b>2 626</b>	<b>2 544</b>
ANNO ....	capiluoghi di Provincia .....	1 349	3 261	3 127	173	141	1 507	1 473	7 318	15 536	15 054	676	524	6 134	7 354
	altri Comuni .....	11 622	26 137	24 662	1 053	848	11 036	11 130	22 254	45 010	43 029	2 085	1 736	21 639	21 926
	<b>Totale.....</b>	<b>12 971</b>	<b>29 398</b>	<b>27 789</b>	<b>1 226</b>	<b>989</b>	<b>12 543</b>	<b>12 603</b>	<b>29 572</b>	<b>60 546</b>	<b>58 083</b>	<b>2 761</b>	<b>2 310</b>	<b>29 873</b>	<b>29 780</b>

POPOLAZIONE NEI SINGOLI MESI DELL'ANNO 1930.

*fra capiluoghi di Provincia ed altri Comuni.*

SARDEGNA							REGNO							
MATRIMONI	NATI VIVI		NATI MORTI		MORTI		MATRIMONI	NATI VIVI		NATI MORTI		MORTI		
	Maschi	Femmine	Maschi	Femmine	Maschi	Femmine		MASCHI	FEMMINE	MASCHI	FEMMINE	MASCHI	FEMMINE	
70	238	211	4	4	93	67	5 869	11 700	10 576	518	379	6 858	6 045	
353	1 282	1 219	42	26	497	449	20 945	43 269	39 344	1 580	1 289	20 452	19 430	
423	1 520	1 430	46	30	590	516	26 814	54 969	49 920	2 098	1 668	27 305	26 075	
59	218	197	6	9	111	81	5 162	9 978	9 524	471	346	6 309	5 781	
407	1 350	1 256	38	24	486	482	26 686	38 857	37 250	1 526	1 241	18 089	17 408	
466	1 568	1 453	44	33	597	563	31 348	48 835	46 774	1 997	1 587	24 398	23 189	
91	203	213	7	9	108	66	5 286	10 895	10 538	480	385	6 746	6 173	
326	1 266	1 118	33	21	488	484	18 735	41 595	39 588	1 587	1 228	18 854	17 887	
417	1 469	1 326	40	30	596	550	24 021	52 490	50 126	2 067	1 613	25 600	24 060	
112	169	186	9	7	105	80	6 907	9 735	9 126	444	348	6 236	5 482	
294	1 069	913	26	21	448	401	23 465	37 490	35 611	1 480	1 184	17 007	15 930	
406	1 238	1 099	35	28	553	481	30 372	47 225	44 737	1 924	1 482	23 243	21 412	
77	200	165	5	5	79	107	4 522	9 400	8 933	428	394	6 160	5 475	
340	1 002	848	21	28	414	381	15 186	35 551	33 908	1 402	1 081	17 399	15 818	
417	1 202	1 013	26	33	498	488	19 708	44 951	42 841	1 830	1 475	23 559	21 293	
94	150	164	6	3	102	98	5 994	9 253	8 835	372	290	6 290	5 722	
445	912	830	30	17	388	349	18 856	33 318	31 649	1 181	980	18 026	16 807	
539	1 062	994	36	20	490	447	19 850	42 571	40 484	1 553	1 270	24 316	22 529	
53	188	174	3	2	109	97	4 850	9 547	9 115	379	363	6 219	5 844	
259	955	896	35	28	511	552	10 129	33 745	32 902	1 237	1 012	22 555	21 510	
312	1 143	1 070	38	30	620	649	14 979	43 292	42 017	1 616	1 375	28 774	27 354	
102	187	185	7	5	79	82	4 853	9 623	9 080	421	354	5 630	5 221	
306	1 046	1 051	30	30	541	518	11 362	34 834	32 663	1 258	1 010	19 239	18 573	
408	1 233	1 236	37	35	620	600	16 215	44 457	41 743	1 679	1 364	24 869	23 794	
110	181	181	1	5	96	104	6 328	9 427	8 885	420	345	5 378	4 686	
593	1 186	1 065	26	29	487	524	18 160	35 158	33 979	1 245	986	16 097	15 711	
703	1 367	1 246	27	34	583	628	24 488	44 585	42 864	1 665	1 331	21 475	20 397	
107	204	189	8	5	105	126	8 758	9 597	9 225	451	371	5 841	5 343	
740	1 081	1 051	39	21	575	523	26 610	37 048	35 521	1 442	1 118	17 129	15 956	
847	1 235	1 240	47	26	680	649	35 368	46 645	44 746	1 893	1 489	22 970	21 299	
73	193	205	6	6	113	79	6 199	9 592	9 054	417	339	6 236	5 919	
781	978	975	43	26	584	562	28 219	36 574	35 135	1 387	1 144	17 721	17 146	
854	1 177	1 180	49	32	697	641	34 418	46 166	44 139	1 804	1 483	23 957	23 065	
101	190	215	5	5	128	100	5 708	8 724	9 036	479	367	6 836	6 394	
343	1 210	1 069	49	40	611	571	19 425	34 106	34 185	1 529	1 248	19 681	18 907	
444	1 400	1 284	54	45	739	671	25 133	42 330	43 221	2 008	1 615	26 517	25 301	
1 049	2 321	2 285	67	65	1 228	1 087	70 486	117 471	111 927	5 280	4 281	74 734	68 685	
5 187	13 337	12 286	412	311	6 030	5 796	232 778	441 545	421 735	16 854	13 471	222 249	211 063	
6 236	15 658	14 571	479	376	7 258	6 883	303 214	559 016	533 662	22 134	17 752	296 983	279 768	



**TAVOLA III**

**Matrimoni religiosi e civili celebrati durante l'anno 1930,  
classificati secondo le combinazioni delle religioni degli sposi.**

*(Cifre assolute)*

**Per Compartimenti e pel Regno, con distinzione fra capiluoghi di Provincia e altri Comuni.**

---

TAVOLA III. — MATRIMONI RELIGIOSI E CIVILI CELEBRATI DURANTE L'ANNO  
IN CIASCUN COMPARTIMENTO E NEL REGNO, CON DISTIN

COMPARTI- MENTI	RELIGIONE DEGLI SPOSI	RELIGIONE												
		MATRIMONI CELEBRATI COL RITO RELIGIOSO												
		nei capiluoghi di Provincia					negli altri Comuni					TOTALE		
		Cattolica	Altra religione cri- stiana	Israelitica	Altra religione e reli- gione non indicata	TOTALE	Cattolica	Altra religione cri- stiana	Israelitica	Altra religione e reli- gione non indicata	TOTALE	Cattolica	Altra religione cri- stiana	Israelitica
Piemonte.....	Cattolica .....	5 508	3	—	—	5 511	20 609	2	—	3	20 614	26 117	5	—
	Altra relig. cristiana.	1	13	—	—	14	2	47	—	—	49	3	60	—
	Israelitica .....	—	—	16	—	16	—	—	—	—	—	—	—	16
	Nessuna religione....	—	—	—	—	—	—	—	—	—	—	—	—	—
	Altra religione e reli- gione non indicata	—	—	—	2	2	—	—	—	—	—	—	—	—
	<b>Totale.....</b>	<b>5 509</b>	<b>16</b>	<b>16</b>	<b>2</b>	<b>5 543</b>	<b>20 611</b>	<b>49</b>	<b>—</b>	<b>3</b>	<b>20 663</b>	<b>26 120</b>	<b>65</b>	<b>16</b>
Liguria .....	Cattolica .....	5 141	1	—	—	5 142	4 213	2	—	—	4 215	9 354	3	—
	Altra relig. cristiana.	—	6	—	—	6	1	1	—	—	2	1	7	—
	Israelitica .....	—	—	3	—	3	—	—	—	—	—	—	—	3
	Nessuna religione....	—	—	—	—	—	—	—	—	—	—	—	—	—
	Altra religione e reli- gione non indicata	—	—	—	—	—	—	—	—	—	—	—	—	—
	<b>Totale.....</b>	<b>5 141</b>	<b>7</b>	<b>3</b>	<b>—</b>	<b>5 151</b>	<b>4 214</b>	<b>3</b>	<b>—</b>	<b>—</b>	<b>4 217</b>	<b>9 355</b>	<b>10</b>	<b>3</b>
Lombardia ....	Cattolica .....	10 291	2	—	1	10 294	30 477	—	—	4	30 481	40 768	2	—
	Altra relig. cristiana.	3	5	—	—	8	1	—	—	—	1	4	5	—
	Israelitica .....	—	—	24	—	24	—	—	—	—	—	—	—	24
	Nessuna religione....	—	—	—	—	—	—	—	—	—	—	—	—	—
	Altra religione e reli- gione non indicata.	—	—	—	—	—	1	—	—	3	4	1	—	—
	<b>Totale.....</b>	<b>10 294</b>	<b>7</b>	<b>24</b>	<b>1</b>	<b>10 326</b>	<b>30 479</b>	<b>—</b>	<b>—</b>	<b>7</b>	<b>30 486</b>	<b>40 773</b>	<b>7</b>	<b>24</b>
Venezia Tri- dentina	Cattolica .....	565	1	—	—	566	3 183	2	—	4	3 189	3 748	3	—
	Altra relig. cristiana.	1	—	—	—	1	5	—	—	—	5	6	—	—
	Israelitica .....	—	—	—	—	—	—	—	—	—	—	—	—	—
	Nessuna religione....	—	—	—	—	—	—	—	—	—	—	—	—	—
	Altra religione e reli- gione non indicata	—	—	—	—	—	—	—	—	—	—	—	—	—
	<b>Totale.....</b>	<b>566</b>	<b>1</b>	<b>—</b>	<b>—</b>	<b>567</b>	<b>3 188</b>	<b>2</b>	<b>—</b>	<b>4</b>	<b>3 194</b>	<b>3 754</b>	<b>3</b>	<b>—</b>
Veneto .....	Cattolica .....	4 406	2	—	1	4 409	22 548	—	—	27	22 575	26 954	2	—
	Altra relig. cristiana.	1	1	—	—	2	1	1	—	—	2	2	2	—
	Israelitica .....	—	—	6	—	6	—	—	—	—	—	—	—	6
	Nessuna religione....	—	—	—	—	—	—	—	—	—	—	—	—	—
	Altra religione e reli- gione non indicata	—	—	—	—	—	1	—	—	1	2	1	—	—
	<b>Totale.....</b>	<b>4 407</b>	<b>3</b>	<b>6</b>	<b>1</b>	<b>4 417</b>	<b>22 550</b>	<b>1</b>	<b>—</b>	<b>28</b>	<b>22 579</b>	<b>26 957</b>	<b>4</b>	<b>6</b>



1930, CLASSIFICATI SECONDO LE COMBINAZIONI DELLE RELIGIONI DEGLI SPOSI,  
ZIONE FRA CAPILUOGHI DI PROVINCIA E ALTRI COMUNI.

DELLE SPOSE

		MATRIMONI CELEBRATI COL SOLO RITO CIVILE															TOTALE GENERALE		
		nei capiluoghi di Provincia						negli altri Comuni					TOTALE						
Altra religione e religione non indicata	TOTALE	Cattolica	Altra religione cristiana	Israelitica	Nessuna religione	Altra religione e religione non indicata	TOTALE	Cattolica	Altra religione cristiana	Israelitica	Nessuna religione	Altra religione e religione non indicata	TOTALE	Cattolica	Altra religione cristiana	Israelitica		Nessuna religione	Altra religione e religione non indicata
3	26 125	219	5	12	—	—	236	170	23	1	1	1	196	389	28	13	1	1	432
—	63	4	—	—	—	—	4	11	69	—	—	—	80	15	69	—	—	—	84
—	16	8	2	2	—	—	12	3	1	2	—	—	6	11	3	4	—	—	18
—	—	—	—	—	—	—	—	—	—	—	1	—	1	—	—	—	1	—	1
2	2	—	—	—	—	1	1	—	—	—	—	1	1	—	—	—	—	2	2
5	26 206	231	7	14	—	1	253	184	93	3	2	2	284	415	100	17	2	3	537
—	9 357	187	3	3	1	—	174	52	6	1	—	—	59	219	9	4	1	—	233
—	8	8	9	—	—	—	17	2	7	—	—	—	9	10	16	—	—	—	26
—	3	2	—	2	—	—	4	1	—	—	—	—	1	3	—	2	—	—	5
—	—	1	—	—	1	2	4	1	—	—	—	—	1	2	—	—	1	2	5
—	—	—	—	—	—	—	—	—	—	—	—	—	—	—	—	—	—	—	—
—	9 368	178	12	5	2	2	199	56	13	1	—	—	70	234	25	6	2	2	269
5	40 775	389	7	9	1	1	357	392	2	—	1	—	395	731	9	9	2	1	752
—	9	16	2	1	—	—	19	—	3	—	—	—	3	16	5	1	—	—	22
—	24	7	—	4	—	—	11	3	—	—	—	—	3	10	—	4	—	—	14
—	—	4	1	1	1	—	7	2	—	—	2	—	4	6	1	1	3	—	11
3	4	1	—	—	—	—	1	—	—	—	—	—	—	1	—	—	—	—	1
8	40 812	367	10	15	2	1	395	397	5	—	3	—	405	764	15	15	5	1	800
4	3 755	6	—	—	—	—	6	81	1	—	—	—	82	87	1	—	—	—	88
—	6	1	—	—	—	—	1	2	1	—	—	—	3	3	1	—	—	—	4
—	—	—	—	—	—	—	—	—	—	1	—	—	1	—	—	1	—	—	1
—	—	—	—	—	—	—	—	—	—	—	—	—	—	—	—	—	—	—	—
4	3 761	7	—	—	—	—	7	83	2	1	—	—	86	90	2	1	—	—	93
28	26 984	193	2	11	—	—	206	1 326	1	1	—	2	1 330	1 519	3	12	—	2	1 536
—	4	4	1	—	—	—	5	2	—	—	—	—	2	6	1	—	—	—	7
—	6	9	1	1	—	—	11	1	—	—	1	—	2	10	1	2	—	—	13
1	2	1	—	—	—	1	2	—	—	—	—	—	—	1	—	—	1	—	2
29	26 996	207	4	12	—	1	224	1 329	1	2	—	2	1 334	1 536	5	14	—	3	1 558

*Segue* TAVOLA III. — MATRIMONI RELIGIOSI E CIVILI CELEBRATI DURANTE L'ANNO  
IN CIASCUN COMPARTIMENTO E NEL REGNO, CON DISTIN

COMPARTI- MENTI	RELIGIONE DEGLI SPOSI	RELIGIONE												
		MATRIMONI CELEBRATI COL RITO RELIGIOSO												
		nei capiluoghi di Provincia					negli altri Comuni					TOTALE		
		Cattolica	Altra religione cri- stiana	Israelitica	Altra religione e reli- gione non indicata	TOTALE	Cattolica	Altra religione cri- stiana	Israelitica	Altra religione e reli- gione non indicata	TOTALE	Cattolica	Altra religione cri- stiana	Israelitica
Venezia Giulia e Zara	Cattolica .....	2 971	2	2	2	2 977	3 740	—	—	4	3 744	6 711	2	2
	Altra relig. cristiana.	5	1	—	—	6	1	—	—	—	1	6	1	—
	Israelitica .....	2	—	5	—	7	—	—	—	—	—	2	—	5
	Nessuna religione....	—	—	—	—	—	—	—	—	—	—	—	—	—
	Altra religione e reli- gione non indicata	1	—	—	—	1	—	—	—	—	—	1	—	—
	<b>Totale.....</b>	<b>2 979</b>	<b>3</b>	<b>7</b>	<b>2</b>	<b>2 991</b>	<b>3 741</b>	<b>—</b>	<b>—</b>	<b>4</b>	<b>3 745</b>	<b>6 720</b>	<b>3</b>	<b>7</b>
Emilia.....	Cattolica .....	4 722	1	—	2	4 725	17 016	—	—	4	17 020	21 738	1	—
	Altra relig. cristiana.	—	1	—	—	1	—	1	—	1	2	—	2	—
	Israelitica .....	—	—	5	—	5	—	—	—	—	—	—	—	5
	Nessuna religione....	—	—	—	—	—	—	—	—	—	—	—	—	—
	Altra religione e reli- gione non indicata	—	—	—	—	—	—	—	—	—	—	—	—	—
	<b>Totale.....</b>	<b>4 722</b>	<b>2</b>	<b>5</b>	<b>2</b>	<b>4 731</b>	<b>17 016</b>	<b>1</b>	<b>—</b>	<b>5</b>	<b>17 022</b>	<b>21 738</b>	<b>3</b>	<b>5</b>
Toscana.....	Cattolica .....	5 194	1	—	—	5 195	15 814	—	1	2	15 817	21 008	1	1
	Altra relig. cristiana.	1	2	—	—	3	—	1	—	—	1	1	3	—
	Israelitica .....	1	—	21	—	22	—	—	1	—	1	1	—	22
	Nessuna religione....	—	—	—	—	—	—	—	—	—	—	—	—	—
	Altra religione e reli- gione non indicata	1	—	—	—	1	—	—	—	—	—	1	—	—
	<b>Totale.....</b>	<b>5 197</b>	<b>3</b>	<b>21</b>	<b>—</b>	<b>5 221</b>	<b>15 814</b>	<b>1</b>	<b>2</b>	<b>2</b>	<b>15 819</b>	<b>21 011</b>	<b>4</b>	<b>23</b>
Marche.....	Cattolica .....	1 222	—	—	—	1 222	7 864	—	—	3	7 867	9 086	—	—
	Altra relig. cristiana.	—	—	—	—	—	—	—	—	—	—	—	—	—
	Israelitica .....	—	—	2	—	2	—	—	—	—	—	—	—	2
	Nessuna religione....	—	—	—	—	—	—	—	—	—	—	—	—	—
	Altra religione e reli- gione non indicata	—	—	—	—	—	1	—	—	1	2	1	—	—
	<b>Totale.....</b>	<b>1 222</b>	<b>—</b>	<b>2</b>	<b>—</b>	<b>1 224</b>	<b>7 865</b>	<b>—</b>	<b>—</b>	<b>4</b>	<b>7 869</b>	<b>9 087</b>	<b>—</b>	<b>2</b>
Umbria.....	Cattolica .....	926	—	—	—	926	4 133	—	—	—	4 133	5 059	—	—
	Altra relig. cristiana.	—	—	—	—	—	—	—	—	—	—	—	—	—
	Israelitica .....	1	—	—	—	1	—	—	—	—	—	1	—	—
	Nessuna religione....	—	—	—	—	—	—	—	—	—	—	—	—	—
	Altra religione e reli- gione non indicata	—	—	—	—	—	—	—	—	—	—	—	—	—
	<b>Totale.....</b>	<b>927</b>	<b>—</b>	<b>—</b>	<b>—</b>	<b>927</b>	<b>4 133</b>	<b>—</b>	<b>—</b>	<b>—</b>	<b>4 133</b>	<b>5 060</b>	<b>—</b>	<b>—</b>

**1980, CLASSIFICATI SECONDO LE COMBINAZIONI DELLE RELIGIONI DEGLI SPOSI,  
ZIONE FRA CAPILUOGHI DI PROVINCIA E ALTRI COMUNI.**

**DELLE SPOSE**

		MATRIMONI CELEBRATI COL SOLO RITO CIVILE															TOTALE GENERALE			
		nei capiluoghi di Provincia						negli altri Comuni					TOTALE							
Altra religione e religione non indicata	TOTALE	Cattolica	Altra religione cristiana	Israelitica	Nessuna religione	Altra religione e religione non indicata	TOTALE	Cattolica	Altra religione cristiana	Israelitica	Nessuna religione	Altra religione e religione non indicata	TOTALE	Cattolica	Altra religione cristiana	Israelitica		Nessuna religione	Altra religione e religione non indicata	TOTALE
6	6 721	91	12	6	2	—	111	67	—	1	—	1	69	158	12	7	2	1	180	6 901
—	7	19	8	1	—	—	28	—	—	—	—	—	—	19	8	1	—	—	28	36
—	7	17	—	6	—	—	23	—	1	—	—	—	1	17	—	7	—	—	24	31
—	—	4	—	—	1	—	5	—	—	—	1	—	1	4	—	—	2	—	6	6
—	1	—	—	—	—	—	—	—	—	—	—	—	—	—	—	—	—	—	—	1
6	6 736	131	20	13	3	—	167	67	—	2	1	1	71	198	20	15	4	1	238	6 974
6	21 745	446	2	7	1	—	456	1 548	—	3	—	—	1 551	1 994	2	10	1	—	2 007	23 752
1	3	7	—	—	—	—	7	—	—	—	—	—	—	7	—	—	—	—	7	10
—	5	7	—	1	—	—	8	—	—	—	—	—	—	7	—	1	—	—	8	13
—	—	3	—	—	9	—	12	—	—	—	1	—	1	3	—	—	10	—	13	13
—	—	—	—	—	—	—	—	—	—	—	—	2	2	—	—	—	—	2	2	2
7	21 753	463	2	8	10	—	483	1 548	—	3	1	2	1 554	2 011	2	11	11	2	2 037	23 790
2	21 012	215	4	8	—	—	227	485	2	—	—	—	487	700	6	8	—	—	714	21 726
—	4	8	4	—	—	—	12	2	—	—	—	1	3	10	4	—	—	1	15	19
—	23	7	—	1	—	—	8	1	—	—	—	—	1	8	—	1	—	—	9	32
—	—	1	—	—	15	—	16	8	—	—	6	—	14	9	—	—	21	—	30	30
—	1	—	—	—	—	—	—	—	—	—	—	—	—	—	—	—	—	—	—	1
2	21 040	231	8	9	15	—	263	496	2	—	6	1	506	727	10	9	21	1	768	21 808
3	9 089	56	1	—	—	—	57	297	—	—	—	—	297	358	1	—	—	—	354	9 443
—	—	—	—	—	—	—	—	1	—	—	1	—	2	1	—	—	1	—	2	2
—	2	2	—	—	—	—	2	—	—	—	—	—	—	2	—	—	—	—	2	4
—	—	—	—	—	—	—	—	—	—	—	2	—	2	—	—	—	2	—	2	2
1	2	—	—	—	—	—	—	—	—	—	—	1	1	—	—	—	—	1	1	3
4	9 093	58	1	—	—	—	59	298	—	—	3	1	302	356	1	—	3	1	361	9 454
—	5 059	62	—	—	—	1	63	160	—	—	—	—	160	222	—	—	—	1	223	5 282
—	—	—	—	—	—	—	—	—	—	—	—	—	—	—	—	—	—	—	—	—
—	1	1	—	—	—	—	1	—	—	—	—	—	—	1	—	—	—	—	1	2
—	—	—	—	—	—	—	—	1	—	—	—	—	1	1	—	—	—	—	1	1
—	—	—	—	—	—	—	—	—	—	—	—	—	—	—	—	—	—	—	—	—
—	5 060	63	—	—	—	1	64	161	—	—	—	—	161	224	—	—	—	1	225	5 285

Segue TAVOLA III. — MATRIMONI RELIGIOSI E CIVILI CELEBRATI DURANTE L'ANNO  
IN CIASCUN COMPARTIMENTO E NEL REGNO, CON DISTIN

COMPARTI- MENTI	RELIGIONE DEGLI SPOSI	RELIGIONE												
		MATRIMONI CELEBRATI COL RITO RELIGIOSO												
		nei capiluoghi di Provincia					negli altri Comuni					TOTALE		
		Cattolica	Altra religione cri- stiana	Israelitica	Altra religione e reli- gione non indicata	TOTALE	Cattolica	Altra religione cri- stiana	Israelitica	Altra religione e reli- gione non indicata	TOTALE	Cattolica	Altra religione cri- stiana	Israelitica
Lazio .....	Cattolica .....	7 456	—	2	3	7 461	9 593	—	—	8	9 601	17 049	—	2
	Altra relig. cristiana.	1	4	—	—	5	—	—	—	—	—	1	4	—
	Israelitica .....	—	—	71	—	71	—	—	—	—	—	—	—	71
	Nessuna religione....	—	—	—	—	—	—	—	—	—	—	—	—	—
	Altra religione e reli- gione non indicata	1	—	—	1	2	1	—	—	1	2	2	—	—
	<b>Totale.....</b>	<b>7 458</b>	<b>4</b>	<b>73</b>	<b>4</b>	<b>7 539</b>	<b>9 594</b>	<b>—</b>	<b>—</b>	<b>9</b>	<b>9 603</b>	<b>17 052</b>	<b>4</b>	<b>73</b>
Abruzzi e Mo- lise	Cattolica .....	1 208	—	—	—	1 208	10 772	—	—	—	10 772	11 980	—	—
	Altra relig. cristiana.	—	—	—	—	—	—	2	—	—	2	—	2	—
	Israelitica .....	—	—	—	—	—	—	—	—	—	—	—	—	—
	Nessuna religione....	—	—	—	—	—	—	—	—	—	—	—	—	—
	Altra religione e reli- gione non indicata	—	—	—	—	—	—	—	—	—	—	—	—	—
	<b>Totale.....</b>	<b>1 208</b>	<b>—</b>	<b>—</b>	<b>—</b>	<b>1 208</b>	<b>10 772</b>	<b>2</b>	<b>—</b>	<b>—</b>	<b>10 774</b>	<b>11 980</b>	<b>2</b>	<b>—</b>
Campania .....	Cattolica .....	5 210	1	—	—	5 211	18 177	—	—	—	18 177	23 387	1	—
	Altra relig. cristiana.	—	3	—	—	3	—	—	—	—	—	—	3	—
	Israelitica .....	—	—	3	—	3	—	—	—	—	—	—	—	3
	Nessuna religione....	—	—	—	—	—	—	—	—	—	—	—	—	—
	Altra religione e reli- gione non indicata	—	—	—	4	4	—	—	—	2	2	—	—	—
	<b>Totale.....</b>	<b>5 210</b>	<b>4</b>	<b>3</b>	<b>4</b>	<b>5 221</b>	<b>18 177</b>	<b>—</b>	<b>—</b>	<b>2</b>	<b>18 179</b>	<b>23 387</b>	<b>4</b>	<b>3</b>
Puglie .....	Cattolica .....	2 756	—	—	—	2 756	15 605	—	—	8	15 613	18 361	—	—
	Altra relig. cristiana.	—	—	—	—	—	—	—	—	—	—	—	—	—
	Israelitica .....	—	—	—	—	—	—	—	—	—	—	—	—	—
	Nessuna religione....	—	—	—	—	—	—	—	—	—	—	—	—	—
	Altra religione e reli- gione non indicata	—	—	—	3	3	1	—	—	—	1	1	—	—
	<b>Totale.....</b>	<b>2 756</b>	<b>—</b>	<b>—</b>	<b>3</b>	<b>2 759</b>	<b>15 606</b>	<b>—</b>	<b>—</b>	<b>8</b>	<b>15 614</b>	<b>18 362</b>	<b>—</b>	<b>—</b>
Basilicata .....	Cattolica .....	267	—	—	1	268	3 932	—	—	5	3 937	4 199	—	—
	Altra relig. cristiana.	—	—	—	—	—	—	—	—	—	—	—	—	—
	Israelitica .....	—	—	—	—	—	—	—	—	—	—	—	—	—
	Nessuna religione....	—	—	—	—	—	—	—	—	—	—	—	—	—
	Altra religione e reli- gione non indicata	—	—	—	—	—	1	—	—	—	1	1	—	—
	<b>Totale.....</b>	<b>267</b>	<b>—</b>	<b>—</b>	<b>1</b>	<b>268</b>	<b>3 933</b>	<b>—</b>	<b>—</b>	<b>5</b>	<b>3 938</b>	<b>4 200</b>	<b>—</b>	<b>—</b>

1930, CLASSIFICATI SECONDO LE COMBINAZIONI DELLE RELIGIONI DEGLI SPOSI,  
ZIONE FRA CAPILUOGHI DI PROVINCIA E ALTRI COMUNI.

DELLE SPOSE

		MATRIMONI CELEBRATI COL SOLO RITO CIVILE																		
		nei capiluoghi di Provincia						negli altri Comuni						TOTALE						
Altra religione e religione non indicata	TOTALE	Cattolica	Altra religione cristiana	Israelitica	Nessuna religione	Altra religione e religione non indicata	TOTALE	Cattolica	Altra religione cristiana	Israelitica	Nessuna religione	Altra religione e religione non indicata	TOTALE	Cattolica	Altra religione cristiana	Israelitica	Nessuna religione	Altra religione e religione non indicata	TOTALE	TOTALE GENERALE
11	17 062	322	—	—	—	1	323	437	1	—	—	—	438	759	1	—	—	1	761	17 823
—	5	2	3	—	—	—	5	2	4	—	—	—	6	4	7	—	—	—	11	16
—	71	2	—	3	—	—	5	—	—	—	—	—	—	2	—	3	—	—	5	76
—	—	1	—	—	—	—	1	—	1	—	1	—	2	1	1	—	1	—	3	3
2	4	—	—	—	—	1	1	—	1	—	—	1	2	—	1	—	—	2	3	7
13	17 142	327	3	3	—	2	335	439	7	—	1	1	448	766	10	3	1	3	783	17 925
—	11 980	30	—	—	—	—	30	263	1	—	—	—	264	293	1	—	—	—	294	12 274
—	2	—	—	—	—	—	—	4	12	—	—	—	16	4	12	—	—	—	16	13
—	—	—	—	—	—	1	1	—	—	—	—	—	—	—	—	—	1	—	1	1
—	—	—	—	—	—	—	—	—	—	—	—	—	—	—	—	—	—	—	—	—
—	11 982	30	—	—	1	—	31	267	13	—	—	—	280	297	13	—	1	—	311	12 293
—	23 388	89	1	3	—	—	93	186	1	—	—	—	187	275	2	3	—	—	280	23 668
—	3	3	9	—	—	—	12	2	1	—	—	—	3	5	10	—	—	—	15	18
—	3	—	—	2	—	—	2	—	—	—	—	—	—	—	—	2	—	—	2	5
—	—	2	1	—	2	—	5	—	—	—	1	—	1	2	1	—	3	—	6	6
6	6	—	—	—	—	6	6	—	—	—	—	—	—	—	—	—	6	—	6	12
6	23 400	94	11	5	2	6	118	188	2	—	1	—	191	282	13	5	3	6	309	23 709
8	18 369	17	—	—	—	—	17	70	3	—	—	—	73	87	3	—	—	—	90	18 459
—	—	3	1	—	—	—	4	1	4	—	—	—	5	4	5	—	—	—	9	9
—	—	—	—	—	—	—	—	—	—	—	—	—	—	—	—	—	—	—	—	—
3	4	1	—	—	—	—	1	—	—	—	—	—	—	1	—	—	—	—	1	5
11	18 373	21	1	—	—	—	22	71	7	—	—	—	78	92	8	—	—	—	100	18 473
6	4 205	3	—	—	—	—	3	110	—	—	—	—	110	118	—	—	—	—	113	4 318
—	—	—	3	—	—	—	3	1	—	—	—	—	1	1	3	—	—	—	4	4
—	—	—	—	—	—	—	—	—	—	—	—	—	—	—	—	—	—	—	—	—
—	—	—	—	—	—	—	1	—	—	—	—	—	—	—	—	—	1	—	1	1
—	1	—	—	—	—	—	—	—	—	—	—	—	—	—	—	—	—	—	—	1
6	4 206	3	3	—	1	—	7	111	—	—	—	—	111	114	3	—	1	—	118	4 324


Segue TAVOLA III. — MATRIMONI RELIGIOSI E CIVILI CELEBRATI DURANTE L'ANNO  
IN CIASCUN COMPARTIMENTO E NEL REGNO, CON DISTIN

COMPARTI- MENTI	RELIGIONE DEGLI SPOSI	RELIGIONE												
		MATRIMONI CELEBRATI COL RITO RELIGIOSO												
		nei capiluoghi di Provincia					negli altri Comuni					TOTALE		
		Cattolica	Altra religione cri- stiana	Israelitica	Altra religione e reli- gione non indicata	TOTALE	Cattolica	Altra religione ori- stiana	Israelitica	Altra religione e reli- gione non indicata	TOTALE	Cattolica	Altra religione cri- stiana	Israelitica
Calabrie .....	Cattolica .....	1 324	—	—	—	1 324	11 184	—	—	—	11 184	12 508	—	—
	Altra relig. cristiana.	1	2	—	—	3	—	—	—	—	—	1	2	—
	Israelitica .....	—	—	—	—	—	—	—	—	—	—	—	—	—
	Nessuna religione...	—	—	—	—	—	—	—	—	—	—	—	—	—
	Altra religione e reli- gione non indicata	—	—	—	—	—	—	—	—	—	—	—	—	—
	<b>Totale.....</b>	<b>1 325</b>	<b>2</b>	<b>—</b>	<b>—</b>	<b>1 327</b>	<b>11 184</b>	<b>—</b>	<b>—</b>	<b>—</b>	<b>11 184</b>	<b>12 509</b>	<b>2</b>	<b>—</b>
Sicilia .....	Cattolica .....	7 258	—	—	—	7 258	21 974	—	—	—	21 974	29 232	—	—
	Altra relig. cristiana.	—	4	—	—	4	—	3	—	—	3	—	7	—
	Israelitica .....	—	—	—	—	—	—	—	—	—	—	—	—	—
	Nessuna religione...	—	—	—	—	—	—	—	—	—	—	—	—	—
	Altra religione e reli- gione non indicata	—	—	—	1	1	—	—	—	1	1	—	—	—
	<b>Totale.....</b>	<b>7 258</b>	<b>4</b>	<b>—</b>	<b>1</b>	<b>7 263</b>	<b>21 974</b>	<b>3</b>	<b>—</b>	<b>1</b>	<b>21 978</b>	<b>29 232</b>	<b>7</b>	<b>—</b>
Sardegna .....	Cattolica .....	1 041	—	—	—	1 041	5 044	—	—	—	5 044	6 085	—	—
	Altra relig. cristiana.	—	—	—	—	—	—	—	—	—	—	—	—	—
	Israelitica .....	—	—	—	—	—	—	—	—	—	—	—	—	—
	Nessuna religione...	—	—	—	—	—	—	—	—	—	—	—	—	—
	Altra religione e reli- gione non indicata	—	—	—	—	—	—	—	—	1	1	—	—	—
	<b>Totale.....</b>	<b>1 041</b>	<b>—</b>	<b>—</b>	<b>—</b>	<b>1 041</b>	<b>5 044</b>	<b>—</b>	<b>—</b>	<b>1</b>	<b>5 045</b>	<b>6 085</b>	<b>—</b>	<b>—</b>
REGNO .....	Cattolica .....	67 468	14	4	10	67 494	225 678	6	1	72	225 957	293 344	20	5
	Altra religione cristiana	14	42	—	—	56	11	56	—	1	68	25	98	—
	Israelitica .....	4	—	156	—	160	—	—	1	—	1	4	—	157
	Nessuna religione...	—	—	—	—	—	—	—	—	—	—	—	—	—
	Altra religione e religio- ne non indicata	3	—	—	11	14	6	—	—	10	16	9	—	—
	<b>Totale.....</b>	<b>67 487</b>	<b>56</b>	<b>160</b>	<b>21</b>	<b>67 724</b>	<b>225 895</b>	<b>62</b>	<b>2</b>	<b>83</b>	<b>226 042</b>	<b>293 382</b>	<b>118</b>	<b>162</b>

1980, CLASSIFICATI SECONDO LE COMBINAZIONI DELLE RELIGIONI DEGLI SPOSI.

ZIONE FRA CAPILUOGHI DI PROVINCIA E ALTRI COMUNI.

DELLE SPOSE		MATRIMONI CELEBRATI COL SOLO RITO CIVILE															TOTALE GENERALE			
		nei capiluoghi di Provincia						negli altri Comuni						TOTALE						
Altra religione e reli- gione non indicata	TOTALE	Cattolica	Altra religione ori- stiana	Israelitica	Nessuna religione	Altra religione e reli- gione non indicata	TOTALE	Cattolica	Altra religione ori- stiana	Israelitica	Nessuna religione	Altra religione e reli- gione non indicata	TOTALE	Cattolica	Altra religione ori- stiana	Israelitica		Nessuna religione	Altra religione e reli- gione non indicata	TOTALE
—	12 508	21	—	—	—	—	21	429	—	—	—	—	429	450	—	—	—	—	450	12 958
—	3	—	1	—	—	—	1	2	4	—	—	—	6	2	5	—	—	—	7	10
—	—	—	—	—	—	—	—	—	—	—	—	—	—	—	—	—	—	—	—	—
—	—	—	—	—	—	—	—	—	—	—	1	—	1	—	—	—	1	—	1	1
—	—	—	—	—	—	—	—	—	—	—	2	—	2	—	—	—	2	—	2	2
—	12 511	21	1	—	—	—	22	431	4	—	3	—	438	452	5	—	3	—	460	12 971
—	29 282	44	2	—	—	—	46	246	—	—	—	—	246	290	2	—	—	—	292	29 524
—	7	5	3	—	—	—	8	3	13	—	—	4	20	8	16	—	—	4	28	35
—	—	—	—	—	—	—	—	—	—	—	—	—	—	—	—	—	—	—	—	—
—	—	1	—	—	—	—	1	10	—	—	—	—	10	11	—	—	—	—	11	11
2	2	—	—	—	—	—	—	—	—	—	—	—	—	—	—	—	—	—	—	2
2	29 241	50	5	—	—	—	55	259	13	—	—	4	276	309	18	—	—	4	331	29 572
—	6 085	7	—	—	—	—	7	140	1	—	—	—	141	147	1	—	—	—	148	6 233
—	—	—	—	—	—	—	—	—	—	—	—	—	—	—	—	—	—	—	—	—
—	—	—	—	—	—	—	—	—	—	—	—	—	—	—	—	—	—	—	—	—
1	1	—	—	—	—	—	1	1	—	—	—	—	1	2	—	—	—	—	2	2
—	—	—	—	—	—	—	—	—	—	—	—	—	—	—	—	—	—	—	—	—
1	6 086	8	—	—	—	—	8	141	1	—	—	—	142	149	1	—	—	—	150	6 236
22	298 451	2 327	39	59	5	3	2 438	6 459	42	7	2	4	6 514	8 786	81	68	7	7	8 947	302 398
1	124	80	44	2	—	—	126	35	118	—	—	1	169	115	162	2	1	5	285	409
—	161	62	3	22	—	—	37	9	1	5	—	—	15	71	4	27	—	—	102	263
—	—	18	2	1	31	2	54	28	1	—	16	—	40	41	3	1	47	2	94	94
21	30	3	—	—	—	9	12	—	1	—	2	5	8	3	1	—	2	14	20	50
104	293 766	2 490	88	84	36	14	2 712	6 526	163	12	21	14	6 736	9 016	251	96	57	23	9 448	303 214





**TAVOLA IV.**

**Sposi e spose, durante l'anno 1930,  
classificati secondo che sottoscrissero o no l'atto di matrimonio.**

*(Cifre assolute)*

Per Provincie, per Compartimenti e pel Regno, con distinzione fra capiluoghi di Provincia  
e altri Comuni

---





Segue TAVOLA IV. — SPOSI E SPOSE, DURANTE L'ANNO 1930, CLASSIFICATI SECONDO CHE SOTTOSCRISSERO O NO L'ATTO DI MATRIMONIO.

Per Provincie, per Compartimenti e pel Regno.

PROVINCIE E COMPARTIMENTI — capiluoghi di Provincia e complesso degli altri Comuni		ATTI DI MATRIMONIO					NUMERO DEI CONIUGI									
		TOTALE	SOTTOSCRITTI			Non sottoscritti da nessuno degli sposi	CHE NON SOTTOSCRISSERO L'ATTO DI MATRIMONIO									
			dallo sposo e dalla sposa	dal solo sposo	dalla sola sposa		perchè analfabeti		perchè celebrarono il matri- monio per procura		per imperfe- zione fisica		per malattia			
							M	F	M	F	M	F	M	F		
Treviso .....	capoluogo di Prov.	293	281	6	5	1	6	7	6	7	—	—	—	—	—	—
	altri Comuni .....	3 337	3 186	83	63	5	68	88	56	88	12	—	—	—	—	—
	<b>Totale.....</b>	<b>3 630</b>	<b>3 467</b>	<b>89</b>	<b>68</b>	<b>6</b>	<b>74</b>	<b>95</b>	<b>62</b>	<b>95</b>	<b>12</b>	—	—	—	—	—
Udine.....	capoluogo di Prov.	393	389	2	2	—	2	2	2	2	—	—	—	—	—	—
	altri Comuni .....	4 863	4 748	54	54	7	61	61	57	61	—	—	3	—	1	—
	<b>Totale.....</b>	<b>5 256</b>	<b>5 137</b>	<b>56</b>	<b>56</b>	<b>7</b>	<b>63</b>	<b>63</b>	<b>59</b>	<b>63</b>	—	—	<b>3</b>	—	<b>1</b>	—
Venezia.....	capoluogo di Prov.	1 493	1 386	47	44	16	60	63	58	63	—	—	1	—	1	—
	altri Comuni .....	2 476	2 021	261	107	87	194	348	194	348	—	—	—	—	—	—
	<b>Totale.....</b>	<b>3 969</b>	<b>3 407</b>	<b>308</b>	<b>151</b>	<b>103</b>	<b>254</b>	<b>411</b>	<b>252</b>	<b>411</b>	—	—	<b>1</b>	—	<b>1</b>	—
Verona.....	capoluogo di Prov.	893	879	5	9	—	9	5	9	5	—	—	—	—	—	—
	altri Comuni .....	2 808	2 689	63	42	14	56	77	55	77	1	—	—	—	—	—
	<b>Totale.....</b>	<b>3 701</b>	<b>3 568</b>	<b>68</b>	<b>51</b>	<b>14</b>	<b>65</b>	<b>82</b>	<b>64</b>	<b>82</b>	<b>1</b>	—	—	—	—	—
Vicenza.....	capoluogo di Prov.	396	391	3	2	—	2	3	2	3	—	—	—	—	—	—
	altri Comuni .....	3 237	3 166	30	38	3	41	33	28	33	12	—	1	—	—	—
	<b>Totale.....</b>	<b>3 633</b>	<b>3 557</b>	<b>33</b>	<b>40</b>	<b>3</b>	<b>43</b>	<b>36</b>	<b>30</b>	<b>36</b>	<b>12</b>	—	<b>1</b>	—	—	—
VENETO.....	capiluoghi di Prov.	4 641	4 467	82	72	20	92	102	90	102	—	—	1	—	1	—
	altri Comuni .....	23 913	22 235	946	487	245	732	1 191	699	1 191	28	—	4	—	1	—
	<b>Totale.....</b>	<b>28 554</b>	<b>26 702</b>	<b>1 028</b>	<b>559</b>	<b>265</b>	<b>824</b>	<b>1 293</b>	<b>789</b>	<b>1 293</b>	<b>28</b>	—	<b>5</b>	—	<b>2</b>	—
Fiume.....	capoluogo di Prov.	340	334	5	1	—	1	5	1	3	—	—	—	—	—	2
	altri Comuni .....	356	340	7	5	4	9	11	9	11	—	—	—	—	—	—
	<b>Totale.....</b>	<b>696</b>	<b>674</b>	<b>12</b>	<b>6</b>	<b>4</b>	<b>10</b>	<b>16</b>	<b>10</b>	<b>14</b>	—	—	—	—	—	<b>2</b>
Gorizia.....	capoluogo di Prov.	258	257	1	—	—	—	1	—	1	—	—	—	—	—	—
	altri Comuni .....	915	904	6	3	2	5	8	5	8	—	—	—	—	—	—
	<b>Totale.....</b>	<b>1 173</b>	<b>1 161</b>	<b>7</b>	<b>3</b>	<b>2</b>	<b>5</b>	<b>9</b>	<b>5</b>	<b>9</b>	—	—	—	—	—	—
Pola.....	capoluogo di Prov.	333	310	17	1	5	6	22	6	22	—	—	—	—	—	—
	altri Comuni .....	1 907	1 376	320	80	131	211	451	211	451	—	—	—	—	—	—
	<b>Totale.....</b>	<b>2 240</b>	<b>1 686</b>	<b>337</b>	<b>81</b>	<b>136</b>	<b>217</b>	<b>473</b>	<b>217</b>	<b>473</b>	—	—	—	—	—	—
Trieste.....	capoluogo di Prov.	2 131	2 070	42	15	4	19	46	18	44	1	—	—	—	—	2
	altri Comuni .....	622	606	9	3	4	7	13	6	13	—	—	—	—	1	—
	<b>Totale.....</b>	<b>2 753</b>	<b>2 676</b>	<b>51</b>	<b>18</b>	<b>8</b>	<b>26</b>	<b>59</b>	<b>24</b>	<b>57</b>	<b>1</b>	—	—	—	<b>1</b>	<b>2</b>
Zara.....	capoluogo di Prov.	96	82	11	1	2	3	13	3	13	—	—	—	—	—	—
	altri Comuni .....	16	16	—	—	—	—	—	—	—	—	—	—	—	—	—
	<b>Totale.....</b>	<b>112</b>	<b>98</b>	<b>11</b>	<b>1</b>	<b>2</b>	<b>3</b>	<b>13</b>	<b>3</b>	<b>13</b>	—	—	—	—	—	—
VENEZIA GIU- LIA E ZARA	capiluoghi di Prov.	3 158	3 053	76	18	11	29	87	28	83	1	—	—	—	—	4
	altri Comuni .....	3 816	3 242	342	91	141	232	483	231	483	—	—	—	—	1	—
	<b>Totale.....</b>	<b>6 974</b>	<b>6 295</b>	<b>418</b>	<b>109</b>	<b>152</b>	<b>261</b>	<b>570</b>	<b>259</b>	<b>566</b>	<b>1</b>	—	—	—	<b>1</b>	<b>4</b>
Bologna.....	capoluogo di Prov.	1 461	1 455	4	1	1	2	5	2	5	—	—	—	—	—	—
	altri Comuni .....	3 391	3 218	74	71	28	99	102	98	102	—	—	—	—	1	—
	<b>Totale.....</b>	<b>4 852</b>	<b>4 673</b>	<b>78</b>	<b>72</b>	<b>29</b>	<b>101</b>	<b>107</b>	<b>100</b>	<b>107</b>	—	—	—	—	<b>1</b>	—
Ferrara.....	capoluogo di Prov.	854	793	35	18	8	26	43	26	43	—	—	—	—	—	—
	altri Comuni .....	2 204	1 771	250	87	96	183	346	182	344	—	—	1	—	1	—
	<b>Totale.....</b>	<b>3 058</b>	<b>2 564</b>	<b>285</b>	<b>105</b>	<b>104</b>	<b>209</b>	<b>389</b>	<b>208</b>	<b>387</b>	—	—	<b>1</b>	—	<b>1</b>	<b>1</b>

*Segue* TAVOLA IV. — SPOSI E SPOSE, DURANTE L'ANNO 1930, CLASSIFICATI SECONDO CHE SOTTOSCRISSERO O NO L'ATTO DI MATRIMONIO.

*Per Provincie, per Compartimenti e pel Regno.*

PROVINCIE E COMPARTIMENTI  capoluoghi di Provincia e complesso degli altri Comuni	ATTI DI MATRIMONIO					NUMERO DEI CONIUGI										
	TOTALE	SOTTOSCRITTI				Non sottoscritti da nessuno degli sposi	CHE NON SOTTOSCRISSERO L'ATTO DI MATRIMONIO									
		dallo sposo e dalla sposa	dal solo sposo	dalla sola sposa			TOTALE		perchè analfabeti		perchè celebrarono il matri- monio per procura		per imperfe- zione fisica		per malattia	
							M	F	M	F	M	F	M	F	M	F
Forlì .....	capoluogo di Prov.	428	392	21	14	1	15	22	15	22	—	—	—	—	—	—
	altri Comuni .....	2 803	2 418	215	145	120	265	335	265	335	—	—	—	—	—	—
	<b>Totale.....</b>	<b>3 321</b>	<b>2 805</b>	<b>236</b>	<b>159</b>	<b>121</b>	<b>280</b>	<b>357</b>	<b>280</b>	<b>357</b>	—	—	—	—	—	—
Modena .....	capoluogo di Prov.	623	616	1	5	1	6	2	6	2	—	—	—	—	—	—
	altri Comuni .....	2 958	2 811	85	47	15	62	100	61	100	—	—	—	—	1	—
	<b>Totale.....</b>	<b>3 581</b>	<b>3 427</b>	<b>86</b>	<b>52</b>	<b>16</b>	<b>68</b>	<b>102</b>	<b>67</b>	<b>102</b>	—	—	—	—	<b>1</b>	—
Parma .....	capoluogo di Prov.	342	335	3	3	1	4	4	3	4	—	—	1	—	—	—
	altri Comuni .....	2 236	2 164	26	33	13	46	39	45	39	1	—	—	—	—	—
	<b>Totale.....</b>	<b>2 578</b>	<b>2 499</b>	<b>29</b>	<b>36</b>	<b>14</b>	<b>50</b>	<b>43</b>	<b>48</b>	<b>43</b>	<b>1</b>	—	<b>1</b>	—	—	—
Piacenza .....	capoluogo di Prov.	379	374	2	2	1	3	3	3	3	—	—	—	—	—	—
	altri Comuni .....	1 580	1 535	14	27	4	31	18	29	18	2	—	—	—	—	—
	<b>Totale.....</b>	<b>1 959</b>	<b>1 909</b>	<b>16</b>	<b>29</b>	<b>5</b>	<b>34</b>	<b>21</b>	<b>32</b>	<b>21</b>	<b>2</b>	—	—	—	—	—
Ravenna .....	capoluogo di Prov.	588	559	11	10	8	18	19	18	19	—	—	—	—	—	—
	altri Comuni .....	1 354	1 229	54	52	19	71	73	69	73	—	—	1	—	1	—
	<b>Totale.....</b>	<b>1 942</b>	<b>1 788</b>	<b>65</b>	<b>62</b>	<b>27</b>	<b>89</b>	<b>92</b>	<b>87</b>	<b>92</b>	—	—	<b>1</b>	—	<b>1</b>	—
Reggio nell' E- milia	capoluogo di Prov.	539	531	3	5	—	5	3	5	3	—	—	—	—	—	—
	altri Comuni .....	1 960	1 867	45	39	9	48	54	48	54	—	—	—	—	—	—
	<b>Totale.....</b>	<b>2 499</b>	<b>2 398</b>	<b>48</b>	<b>44</b>	<b>9</b>	<b>53</b>	<b>57</b>	<b>53</b>	<b>57</b>	—	—	—	—	—	—
EMILIA .....	capoluoghi di Prov.	5 214	5 055	80	58	21	79	101	78	101	—	—	1	—	—	—
	altri Comuni .....	18 576	17 008	783	501	304	805	1 067	797	1 065	3	—	2	1	3	1
	<b>Totale.....</b>	<b>23 790</b>	<b>22 063</b>	<b>843</b>	<b>559</b>	<b>325</b>	<b>884</b>	<b>1 168</b>	<b>875</b>	<b>1 166</b>	<b>3</b>	—	<b>3</b>	<b>1</b>	<b>3</b>	<b>1</b>
Arezzo .....	capoluogo di Prov.	382	345	22	12	3	15	25	15	25	—	—	—	—	—	—
	altri Comuni .....	1 963	1 540	276	87	60	147	336	147	336	—	—	—	—	—	—
	<b>Totale.....</b>	<b>2 345</b>	<b>1 885</b>	<b>298</b>	<b>99</b>	<b>63</b>	<b>162</b>	<b>361</b>	<b>162</b>	<b>361</b>	—	—	—	—	—	—
Firenze .....	capoluogo di Prov.	2 086	2 043	21	16	6	22	27	22	27	—	—	—	—	—	—
	altri Comuni .....	3 828	3 426	213	120	69	189	282	187	282	2	—	—	—	—	—
	<b>Totale.....</b>	<b>5 914</b>	<b>5 469</b>	<b>234</b>	<b>136</b>	<b>75</b>	<b>211</b>	<b>309</b>	<b>209</b>	<b>309</b>	<b>2</b>	—	—	—	—	—
Grosseto .....	capoluogo di Prov.	161	130	19	5	7	12	26	12	26	—	—	—	—	—	—
	altri Comuni .....	1 291	1 100	111	47	33	80	144	80	144	—	—	—	—	—	—
	<b>Totale.....</b>	<b>1 452</b>	<b>1 230</b>	<b>130</b>	<b>52</b>	<b>40</b>	<b>92</b>	<b>170</b>	<b>92</b>	<b>170</b>	—	—	—	—	—	—
Livorno .....	capoluogo di Prov.	770	739	18	12	1	13	19	13	19	—	—	—	—	—	—
	altri Comuni .....	898	815	49	23	11	34	60	34	60	—	—	—	—	—	—
	<b>Totale.....</b>	<b>1 668</b>	<b>1 554</b>	<b>67</b>	<b>35</b>	<b>12</b>	<b>47</b>	<b>79</b>	<b>47</b>	<b>79</b>	—	—	—	—	—	—
Lucca .....	capoluogo di Prov.	489	488	—	1	—	1	—	1	—	—	—	—	—	—	—
	altri Comuni .....	2 099	1 995	62	30	12	42	74	42	74	—	—	—	—	—	—
	<b>Totale.....</b>	<b>2 588</b>	<b>2 483</b>	<b>62</b>	<b>31</b>	<b>12</b>	<b>43</b>	<b>74</b>	<b>43</b>	<b>74</b>	—	—	—	—	—	—
Massa e Carrara	capoluogo di Prov.	321	229	60	13	19	32	79	32	79	—	—	—	—	—	—
	altri Comuni .....	1 244	1 104	89	36	15	51	104	51	104	—	—	—	—	—	—
	<b>Totale.....</b>	<b>1 565</b>	<b>1 333</b>	<b>149</b>	<b>49</b>	<b>34</b>	<b>83</b>	<b>183</b>	<b>83</b>	<b>183</b>	—	—	—	—	—	—
Pisa .....	capoluogo di Prov.	482	465	9	7	1	8	10	8	9	—	—	—	1	—	—
	altri Comuni .....	2 120	1 877	164	52	27	79	191	79	191	—	—	—	—	—	—
	<b>Totale.....</b>	<b>2 602</b>	<b>2 342</b>	<b>173</b>	<b>59</b>	<b>28</b>	<b>87</b>	<b>201</b>	<b>87</b>	<b>200</b>	—	—	—	<b>1</b>	—	—

*Segue* TAVOLA IV. — SPOSI E SPOSE, DURANTE L'ANNO 1930, CLASSIFICATI SECONDO CHE SOTTOSCRISSERO O NO L'ATTO DI MATRIMONIO.

*Per Provincie, per Compartimenti e pel Regno.*

PROVINCIE E COMPARTIMENTI — capiluoghi di Provincia e complesso degli altri Comuni	ATTI DI MATRIMONIO					NUMERO DEI CONIUGI										
	TOTALE	SOTTOSCRITTI				Non sottoscritti da nessuno degli sposi	CHE NON SOTTOSCRISSERO L'ATTO DI MATRIMONIO									
		dallo sposo e dalla sposa	dal solo sposo	dalla sola sposa			TOTALE	perchè analfabeti		perchè celebrarono il matri- monio per procura		per imperfe- zione fisica		per malattia		
								M	F	M	F	M	F	M	F	
Pistoia.....	capoluogo di Prov.	516	484	16	14	2	16	18	16	18	—	—	—	—	—	—
	altri Comuni.....	1 164	1 103	26	23	12	35	38	35	38	—	—	—	—	—	—
	<b>Totale.....</b>	<b>1 680</b>	<b>1 587</b>	<b>42</b>	<b>37</b>	<b>14</b>	<b>51</b>	<b>56</b>	<b>51</b>	<b>56</b>	—	—	—	—	—	—
Siena.....	capoluogo di Prov.	277	249	12	10	6	16	18	14	17	—	—	2	—	—	1
	altri Comuni.....	1 717	1 344	229	68	76	144	305	144	305	—	—	—	—	—	—
	<b>Totale.....</b>	<b>1 994</b>	<b>1 593</b>	<b>241</b>	<b>78</b>	<b>82</b>	<b>160</b>	<b>323</b>	<b>158</b>	<b>322</b>	—	—	<b>2</b>	—	—	<b>1</b>
TOSCANA.....	capiluoghi di Prov.	5 484	5 172	177	90	45	185	222	133	220	—	—	2	1	—	1
	altri Comuni.....	16 324	14 304	1 219	486	315	801	1 534	799	1 534	2	—	—	—	—	—
	<b>Totale.....</b>	<b>21 808</b>	<b>19 476</b>	<b>1 396</b>	<b>576</b>	<b>360</b>	<b>936</b>	<b>1 756</b>	<b>932</b>	<b>1 754</b>	<b>2</b>	—	<b>2</b>	<b>1</b>	—	<b>1</b>
Ancona.....	capoluogo di Prov.	560	552	3	5	—	5	3	5	3	—	—	—	—	—	—
	altri Comuni.....	2 145	1 879	167	48	51	99	218	97	218	1	—	—	—	1	—
	<b>Totale.....</b>	<b>2 705</b>	<b>2 431</b>	<b>170</b>	<b>53</b>	<b>51</b>	<b>104</b>	<b>221</b>	<b>102</b>	<b>221</b>	<b>1</b>	—	—	—	<b>1</b>	—
Ascoli Piceno..	capoluogo di Prov.	284	205	60	9	10	19	70	19	70	—	—	—	—	—	—
	altri Comuni.....	2 077	1 399	447	81	150	231	597	230	597	—	—	—	—	1	—
	<b>Totale.....</b>	<b>2 361</b>	<b>1 604</b>	<b>507</b>	<b>90</b>	<b>160</b>	<b>250</b>	<b>667</b>	<b>249</b>	<b>667</b>	—	—	—	—	<b>1</b>	—
Macerata.....	capoluogo di Prov.	154	145	7	2	—	2	7	2	7	—	—	—	—	—	—
	altri Comuni.....	1 947	1 523	287	63	74	137	361	136	360	—	—	1	1	—	—
	<b>Totale.....</b>	<b>2 101</b>	<b>1 668</b>	<b>294</b>	<b>65</b>	<b>74</b>	<b>139</b>	<b>368</b>	<b>138</b>	<b>367</b>	—	—	<b>1</b>	<b>1</b>	—	—
Pesaro e Urbino	capoluogo di Prov.	285	266	9	6	4	10	13	10	13	—	—	—	—	—	—
	altri Comuni.....	2 002	1 702	162	77	61	138	223	137	223	—	—	1	—	—	—
	<b>Totale.....</b>	<b>2 287</b>	<b>1 968</b>	<b>171</b>	<b>83</b>	<b>65</b>	<b>148</b>	<b>236</b>	<b>147</b>	<b>236</b>	—	—	<b>1</b>	—	—	—
MARCHE.....	capiluoghi di Prov.	1 283	1 168	79	22	14	36	93	38	93	—	—	—	—	—	—
	altri Comuni.....	8 171	6 503	1 063	269	336	605	1 399	600	1 398	1	—	2	1	2	—
	<b>Totale.....</b>	<b>9 454</b>	<b>7 671</b>	<b>1 142</b>	<b>291</b>	<b>350</b>	<b>641</b>	<b>1 492</b>	<b>636</b>	<b>1 491</b>	<b>1</b>	—	<b>2</b>	<b>1</b>	<b>2</b>	—
Perugia.....	capoluogo di Prov.	568	473	39	25	31	56	70	56	70	—	—	—	—	—	—
	altri Comuni.....	3 423	2 718	414	140	151	291	565	291	565	—	—	—	—	—	—
	<b>Totale.....</b>	<b>3 991</b>	<b>3 191</b>	<b>453</b>	<b>165</b>	<b>182</b>	<b>347</b>	<b>635</b>	<b>347</b>	<b>635</b>	—	—	—	—	—	—
Terni.....	capoluogo di Prov.	423	372	38	7	6	13	44	13	44	—	—	—	—	—	—
	altri Comuni.....	871	685	117	36	33	69	150	68	150	—	—	1	—	—	—
	<b>Totale.....</b>	<b>1 294</b>	<b>1 057</b>	<b>155</b>	<b>43</b>	<b>39</b>	<b>82</b>	<b>194</b>	<b>81</b>	<b>194</b>	—	—	<b>1</b>	—	—	—
UMBRIA.....	capiluoghi di Prov.	991	845	77	32	37	69	114	69	114	—	—	—	—	—	—
	altri Comuni.....	4 294	3 403	531	176	184	360	715	359	715	—	—	1	—	—	—
	<b>Totale.....</b>	<b>5 285</b>	<b>4 248</b>	<b>608</b>	<b>208</b>	<b>221</b>	<b>429</b>	<b>829</b>	<b>428</b>	<b>829</b>	—	—	<b>1</b>	—	—	—
Frosinone.....	capoluogo di Prov.	140	76	49	6	9	15	58	15	58	—	—	—	—	—	—
	altri Comuni.....	3 455	2 243	870	87	255	342	1 125	341	1 125	1	—	—	—	—	—
	<b>Totale.....</b>	<b>3 595</b>	<b>2 319</b>	<b>919</b>	<b>93</b>	<b>264</b>	<b>357</b>	<b>1 183</b>	<b>356</b>	<b>1 183</b>	<b>1</b>	—	—	—	—	—
Rieti.....	capoluogo di Prov.	257	206	40	6	5	11	45	11	45	—	—	—	—	—	—
	altri Comuni.....	994	777	159	27	31	53	190	58	189	—	—	—	1	—	—
	<b>Totale.....</b>	<b>1 251</b>	<b>983</b>	<b>199</b>	<b>33</b>	<b>36</b>	<b>69</b>	<b>235</b>	<b>69</b>	<b>234</b>	—	—	—	<b>1</b>	—	—
Roma.....	capoluogo di Prov.	7 244	7 140	62	30	12	42	74	39	72	—	—	1	—	2	2
	altri Comuni.....	4 102	3 299	528	107	168	275	696	275	696	—	—	—	—	—	—
	<b>Totale.....</b>	<b>11 346</b>	<b>10 439</b>	<b>590</b>	<b>137</b>	<b>180</b>	<b>317</b>	<b>770</b>	<b>314</b>	<b>768</b>	—	—	<b>1</b>	—	<b>2</b>	<b>2</b>

**Segue TAVOLA IV. — SPOSI E SPOSE DURANTE L'ANNO 1930, CLASSIFICATI SECONDO CHE SOTTOSCRISSERO O NO L'ATTO DI MATRIMONIO.**

*Per Provincie, per Compartimenti e pel Regno.*

PROVINCIE E COMPARTIMENTI  capiluoghi di Provincia e complesso degli altri Comuni	ATTI DI MATRIMONIO					NUMERO DEI CONIUGI										
	TOTALE	SOTTOSCRITTI			Non sottoscritti da nessuno degli sposi	CHE NON SOTTOSCRISSERO L'ATTO DI MATRIMONIO										
		dallo sposo e dalla sposa	dal solo sposo	dalla sola sposa		TOTALE		perchè analfabeti		perchè celebrarono il matri- monio per procura		per imperfe- zione fisica		per malattia		
						M	F	M	F	M	F	M	F	M	F	
Viterbo .....	capoluogo di Prov.	238	196	25	5	7	12	32	12	32	—	—	—	—	—	—
	altri Comuni .....	1 500	1 226	169	42	63	105	232	102	232	—	—	1	—	2	—
	<b>Totale.....</b>	<b>1 733</b>	<b>1 422</b>	<b>194</b>	<b>47</b>	<b>70</b>	<b>117</b>	<b>264</b>	<b>114</b>	<b>264</b>	—	—	<b>1</b>	—	<b>2</b>	—
LAZIO .....	capiluoghi di Prov.	7 874	7 618	176	47	33	80	209	77	207	—	—	1	—	2	2
	altri Comuni .....	10 051	7 545	1 728	263	517	780	2 243	776	2 242	1	—	1	1	2	—
	<b>Totale.....</b>	<b>17 925</b>	<b>15 163</b>	<b>1 902</b>	<b>310</b>	<b>550</b>	<b>860</b>	<b>2 452</b>	<b>853</b>	<b>2 449</b>	<b>1</b>	—	<b>2</b>	<b>1</b>	<b>4</b>	<b>2</b>
Aquila degli Abruzzi	capoluogo di Prov.	322	290	25	5	2	7	27	7	27	—	—	—	—	—	—
	altri Comuni .....	2 158	1 905	171	49	33	82	204	79	204	3	—	—	—	—	—
	<b>Totale.....</b>	<b>2 480</b>	<b>2 195</b>	<b>196</b>	<b>54</b>	<b>35</b>	<b>89</b>	<b>231</b>	<b>86</b>	<b>231</b>	<b>3</b>	—	—	—	—	—
Campobasso...	capoluogo di Prov.	178	151	15	5	7	12	22	12	22	—	—	—	—	—	—
	altri Comuni .....	3 022	2 247	411	97	267	364	678	363	678	—	—	1	—	—	—
	<b>Totale.....</b>	<b>3 200</b>	<b>2 398</b>	<b>426</b>	<b>102</b>	<b>274</b>	<b>376</b>	<b>700</b>	<b>375</b>	<b>700</b>	—	—	<b>1</b>	—	—	—
Chieti .....	capoluogo di Prov.	192	133	40	9	10	19	50	19	50	—	—	—	—	—	—
	altri Comuni .....	2 876	1 951	496	128	301	429	797	427	795	1	—	1	2	—	—
	<b>Totale.....</b>	<b>3 068</b>	<b>2 084</b>	<b>536</b>	<b>137</b>	<b>311</b>	<b>448</b>	<b>847</b>	<b>446</b>	<b>845</b>	<b>1</b>	—	<b>1</b>	<b>2</b>	—	—
Pescara .....	capoluogo di Prov.	311	245	38	16	12	28	50	26	50	—	—	1	—	1	—
	altri Comuni .....	1 280	846	243	59	132	191	375	191	374	—	—	—	1	—	—
	<b>Totale.....</b>	<b>1 591</b>	<b>1 091</b>	<b>281</b>	<b>75</b>	<b>144</b>	<b>219</b>	<b>425</b>	<b>217</b>	<b>424</b>	—	—	<b>1</b>	<b>1</b>	<b>1</b>	—
Teramo .....	capoluogo di Prov.	236	165	42	12	17	29	59	29	59	—	—	—	—	—	—
	altri Comuni .....	1 718	1 066	391	93	168	261	559	261	559	—	—	—	—	—	—
	<b>Totale.....</b>	<b>1 954</b>	<b>1 231</b>	<b>433</b>	<b>105</b>	<b>185</b>	<b>290</b>	<b>618</b>	<b>290</b>	<b>618</b>	—	—	—	—	—	—
ABRUZZI E MO- LISE	capiluoghi di Prov.	1 239	984	160	47	48	95	208	93	208	—	—	1	—	1	—
	altri Comuni .....	11 054	8 015	1 712	426	901	1 327	2 613	1 321	2 610	4	—	2	3	—	—
	<b>Totale.....</b>	<b>12 293</b>	<b>8 999</b>	<b>1 872</b>	<b>473</b>	<b>949</b>	<b>1 422</b>	<b>2 821</b>	<b>1 414</b>	<b>2 818</b>	<b>4</b>	—	<b>3</b>	<b>3</b>	<b>1</b>	—
Avellino .....	capoluogo di Prov.	158	120	25	7	6	13	31	12	29	—	—	1	2	—	—
	altri Comuni .....	3 264	1 992	764	137	371	503	1 135	507	1 133	—	—	—	2	1	—
	<b>Totale.....</b>	<b>3 422</b>	<b>2 112</b>	<b>789</b>	<b>144</b>	<b>377</b>	<b>521</b>	<b>1 166</b>	<b>519</b>	<b>1 162</b>	—	—	<b>1</b>	<b>4</b>	<b>1</b>	—
Benevento .....	capoluogo di Prov.	206	176	24	1	5	6	29	6	29	—	—	—	—	—	—
	altri Comuni .....	2 499	1 528	603	99	264	363	872	363	872	—	—	—	—	—	—
	<b>Totale.....</b>	<b>2 705</b>	<b>1 704</b>	<b>632</b>	<b>100</b>	<b>269</b>	<b>369</b>	<b>901</b>	<b>369</b>	<b>901</b>	—	—	—	—	—	—
Napoli .....	capoluogo di Prov.	4 660	3 791	433	200	236	436	669	434	668	—	—	1	1	1	—
	altri Comuni .....	8 220	5 589	1 280	507	344	1 351	2 124	1 348	2 122	—	—	1	—	2	2
	<b>Totale.....</b>	<b>12 880</b>	<b>9 380</b>	<b>1 713</b>	<b>707</b>	<b>1 080</b>	<b>1 787</b>	<b>2 793</b>	<b>1 782</b>	<b>2 790</b>	—	—	<b>2</b>	<b>1</b>	<b>3</b>	<b>2</b>
Salerno .....	capoluogo di Prov.	315	245	35	13	22	35	57	35	57	—	—	—	—	—	—
	altri Comuni .....	4 387	2 793	843	253	498	751	1 341	749	1 341	—	—	1	—	1	—
	<b>Totale.....</b>	<b>4 702</b>	<b>3 038</b>	<b>878</b>	<b>266</b>	<b>520</b>	<b>786</b>	<b>1 398</b>	<b>784</b>	<b>1 398</b>	—	—	<b>1</b>	—	<b>1</b>	—
CAMPANIA ...	capiluoghi di Prov.	5 339	4 332	517	221	269	490	786	487	783	—	—	2	3	1	—
	altri Comuni .....	18 370	11 902	3 495	996	1 977	2 973	5 472	2 967	5 468	—	—	2	2	4	2
	<b>Totale.....</b>	<b>23 709</b>	<b>16 234</b>	<b>4 012</b>	<b>1 217</b>	<b>2 246</b>	<b>3 463</b>	<b>6 258</b>	<b>3 454</b>	<b>6 251</b>	—	—	<b>4</b>	<b>5</b>	<b>5</b>	<b>2</b>
Bari delle Pu- glie	capoluogo di Prov.	1 244	974	114	79	77	156	191	154	191	—	—	1	—	1	—
	altri Comuni .....	6 360	4 464	812	505	579	1 084	1 391	1 081	1 391	—	—	1	—	2	—
	<b>Totale.....</b>	<b>7 604</b>	<b>5 438</b>	<b>926</b>	<b>584</b>	<b>656</b>	<b>1 240</b>	<b>1 582</b>	<b>1 235</b>	<b>1 582</b>	—	—	<b>2</b>	—	<b>3</b>	—





**Segue TAVOLA IV. — SPOSI E SPOSE, DURANTE L'ANNO 1930, CLASSIFICATI SECONDO  
CHE SOTTOSCRISSERO O NO L'ATTO DI MATRIMONIO.**

*Per Provincie, per Compartimenti e pel Regno.*

PROVINCIE E COMPARTIMENTI  capiluoghi di Provincia e complesso degli altri Comuni	ATTI DI MATRIMONIO						NUMERO DEI CONIUGI										
	TOTALE	SOTTOSCRITTI				Non sottoscritti da nessuno degli sposi	CHE NON SOTTOSCRISSERO L'ATTO DI MATRIMONIO										
		dallo sposo e dalla sposa	dal solo sposo	dalla sola sposa	M		F	TOTALE		perchè analfabeti		perchè celebrarono il matrimo- nio per procura		per imperfe- zione fisica		per malattia	
								M	F	M	F	M	F	M	F	M	F
Catania	capoluogo di Prov. 1 608	1 212	132	133	126	259	258	258	258	—	—	—	—	1	—		
	altri Comuni 3 610	2 417	433	385	425	760	858	752	857	1	—	4	1	3	—		
	<b>Totale 5 213</b>	<b>3 629</b>	<b>565</b>	<b>468</b>	<b>551</b>	<b>1 019</b>	<b>1 116</b>	<b>1 010</b>	<b>1 115</b>	<b>1</b>	—	<b>4</b>	<b>1</b>	<b>4</b>	—		
Enna	capoluogo di Prov. 166	113	20	16	17	33	37	33	37	—	—	—	—	—	—		
	altri Comuni 1 696	1 006	177	246	267	513	444	512	444	—	—	1	—	—	—		
	<b>Totale 1 862</b>	<b>1 119</b>	<b>197</b>	<b>262</b>	<b>284</b>	<b>546</b>	<b>481</b>	<b>545</b>	<b>481</b>	—	—	<b>1</b>	—	—	—		
Messina	capoluogo di Prov. 1 139	891	121	56	71	127	192	127	192	—	—	—	—	—	—		
	altri Comuni 3 404	2 356	491	260	297	557	788	555	788	—	—	1	—	1	—		
	<b>Totale 4 543</b>	<b>3 247</b>	<b>612</b>	<b>316</b>	<b>368</b>	<b>684</b>	<b>980</b>	<b>682</b>	<b>980</b>	—	—	<b>1</b>	—	<b>1</b>	—		
Palermo	capoluogo di Prov. 2 702	2 409	97	117	79	196	176	195	173	—	—	—	—	1	3		
	altri Comuni 3 575	2 653	313	371	238	609	551	605	551	1	—	2	—	1	—		
	<b>Totale 6 277</b>	<b>5 062</b>	<b>410</b>	<b>488</b>	<b>317</b>	<b>805</b>	<b>727</b>	<b>800</b>	<b>724</b>	<b>1</b>	—	<b>2</b>	—	<b>2</b>	<b>3</b>		
Ragusa	capoluogo di Prov. 347	228	54	13	52	65	106	65	106	—	—	—	—	—	—		
	altri Comuni 1 420	871	160	135	254	389	414	387	414	1	—	—	—	1	—		
	<b>Totale 1 767</b>	<b>1 099</b>	<b>214</b>	<b>148</b>	<b>306</b>	<b>454</b>	<b>520</b>	<b>452</b>	<b>520</b>	<b>1</b>	—	—	—	<b>1</b>	—		
Siracusa	capoluogo di Prov. 329	275	18	25	11	36	29	36	29	—	—	—	—	—	—		
	altri Comuni 1 938	1 380	198	175	185	360	383	360	383	—	—	—	—	—	—		
	<b>Totale 2 267</b>	<b>1 655</b>	<b>216</b>	<b>200</b>	<b>196</b>	<b>396</b>	<b>412</b>	<b>396</b>	<b>412</b>	—	—	—	—	—	—		
Trapani	capoluogo di Prov. 495	402	30	26	37	63	67	63	67	—	—	—	—	—	—		
	altri Comuni 2 058	1 580	159	178	141	319	300	319	298	—	—	—	1	—	1		
	<b>Totale 2 553</b>	<b>1 982</b>	<b>189</b>	<b>204</b>	<b>178</b>	<b>382</b>	<b>367</b>	<b>382</b>	<b>365</b>	—	—	—	<b>1</b>	—	<b>1</b>		
SICILIA	capiluoghi di Prov. 7 318	5 886	554	432	448	878	1 000	878	997	—	—	—	—	2	3		
	altri Comuni 22 254	15 172	2 536	2 229	2 317	4 546	4 853	4 526	4 849	3	—	9	3	8	1		
	<b>Totale 29 572</b>	<b>21 058</b>	<b>3 090</b>	<b>2 661</b>	<b>2 763</b>	<b>5 424</b>	<b>5 853</b>	<b>5 402</b>	<b>5 846</b>	<b>3</b>	—	<b>9</b>	<b>3</b>	<b>10</b>	<b>4</b>		
Cagliari	capoluogo di Prov. 677	523	69	35	50	85	119	84	118	—	—	1	—	—	1		
	altri Comuni 2 359	1 314	475	144	426	570	901	569	901	1	—	—	—	—	—		
	<b>Totale 3 036</b>	<b>1 837</b>	<b>544</b>	<b>179</b>	<b>476</b>	<b>655</b>	<b>1 020</b>	<b>653</b>	<b>1 019</b>	<b>1</b>	—	<b>1</b>	—	—	<b>1</b>		
Nuoro	capoluogo di Prov. 64	48	6	4	6	10	12	10	12	—	—	—	—	—	—		
	altri Comuni 1 301	823	216	125	137	262	353	261	353	—	—	1	—	—	—		
	<b>Totale 1 365</b>	<b>871</b>	<b>222</b>	<b>129</b>	<b>143</b>	<b>272</b>	<b>365</b>	<b>271</b>	<b>365</b>	—	—	<b>1</b>	—	—	—		
Sassari	capoluogo di Prov. 308	239	31	18	20	38	51	38	51	—	—	—	—	—	—		
	altri Comuni 1 527	1 077	201	98	151	249	352	248	351	—	—	—	—	1	1		
	<b>Totale 1 835</b>	<b>1 316</b>	<b>232</b>	<b>116</b>	<b>171</b>	<b>287</b>	<b>403</b>	<b>286</b>	<b>402</b>	—	—	—	—	<b>1</b>	<b>1</b>		
SARDEGNA	capiluoghi di Prov. 1 049	810	106	57	76	133	182	132	181	—	—	1	—	—	1		
	altri Comuni 5 187	3 214	892	367	714	1 081	1 606	1 078	1 605	1	—	1	—	1	1		
	<b>Totale 6 236</b>	<b>4 024</b>	<b>998</b>	<b>424</b>	<b>790</b>	<b>1 214</b>	<b>1 788</b>	<b>1 210</b>	<b>1 786</b>	<b>1</b>	—	<b>2</b>	—	<b>1</b>	<b>2</b>		
REGNO	capiluoghi di Prov. 70 436	64 980	2 727	1 377	1 352	2 729	4 079	2 706	4 062	2	—	11	4	10	13		
	altri Comuni 232 778	190 381	21 344	8 583	12 470	21 053	33 814	20 942	33 789	51	—	32	14	28	11		
	<b>Totale 303 214</b>	<b>255 361</b>	<b>24 071</b>	<b>9 960</b>	<b>13 822</b>	<b>23 782</b>	<b>37 893</b>	<b>23 648</b>	<b>37 851</b>	<b>53</b>	—	<b>43</b>	<b>18</b>	<b>38</b>	<b>24</b>		




TAVOLA V.

**Matrimoni celebrati nel 1930, classificati secondo le combinazioni  
di gruppi di età e di stato civile degli sposi.**

*(Cifre assolute)*

Per Compartimenti e pel Regno, con distinzione, per il solo Regno,  
fra il complesso dei 92 Comuni capiluoghi di Provincia e il complesso degli altri Comuni.

---

**TAVOLA V. — MATRIMONI CELEBRATI NEL Piemonte DURANTE L'ANNO  
E DI STATO CIVILE**

GRUPPI DI ETÀ DEGLI UOMINI		GRUPPI DI ETÀ																		
		Sotto i 15 anni compiuti			15-20			21-24			25-29			30-34			35-39			
		Nubili	Vedove	Divorziate	Nubili	Vedove	Divorziate	Nubili	Vedove	Divorziate	Nubili	Vedove	Divorziate	Nubili	Vedove	Divorziate	Nubili	Vedove	Divorziate	
Sotto i 18 anni compiuti	Celibi . . . .	—	—	—	4	—	—	—	—	—	—	—	—	—	—	—	—	—	—	
	Vedovi . . . .	—	—	—	—	—	—	—	—	—	—	—	—	—	—	—	—	—	—	—
	Divorziate . .	—	—	—	—	—	—	—	—	—	—	—	—	—	—	—	—	—	—	—
18-20	Celibi . . . .	1	—	—	307	—	—	114	—	—	22	1	—	3	1	—	2	—	—	—
	Vedovi . . . .	—	—	—	—	—	—	—	—	—	—	—	—	—	—	—	—	—	—	—
	Divorziate . .	—	—	—	—	—	—	—	—	—	—	—	—	—	—	—	—	—	—	—
21-24	Celibi . . . .	5	—	—	2 885	2	—	3 273	3	—	637	9	—	94	7	—	10	2	—	—
	Vedovi . . . .	—	—	—	3	—	—	1	—	—	1	—	—	1	—	—	—	—	—	—
	Divorziate . .	—	—	—	—	—	—	—	—	—	—	—	—	—	—	—	—	—	—	—
25-29	Celibi . . . .	2	—	—	2 691	—	—	5 168	4	—	2 586	12	—	342	21	—	60	18	—	—
	Vedovi . . . .	—	—	—	24	—	—	48	—	—	42	5	—	9	2	—	1	—	—	—
	Divorziate . .	—	—	—	—	—	—	1	—	—	—	—	—	—	—	—	—	—	—	—
30-34	Celibi . . . .	—	—	—	512	—	—	1 348	5	—	1 353	12	—	573	28	—	121	18	—	—
	Vedovi . . . .	—	—	—	17	—	—	75	1	—	66	5	—	45	6	—	16	5	—	—
	Divorziate . .	—	—	—	—	—	—	—	—	—	—	—	—	1	—	—	—	—	—	—
35-39	Celibi . . . .	—	—	—	78	—	—	294	1	—	494	10	1	380	12	—	151	25	1	—
	Vedovi . . . .	—	—	—	16	—	—	33	2	—	73	9	—	83	12	—	32	8	—	—
	Divorziate . .	—	—	—	—	—	—	—	1	—	—	—	—	—	—	—	—	—	—	—
40-44	Celibi . . . .	—	—	—	6	—	—	56	—	—	160	4	—	184	15	1	135	12	—	—
	Vedovi . . . .	—	—	—	9	—	—	19	—	—	45	1	—	59	9	—	55	10	—	—
	Divorziate . .	—	—	—	—	—	—	1	—	—	—	—	—	—	—	—	—	—	—	—
45-49	Celibi . . . .	—	—	—	7	—	—	9	—	—	41	4	—	70	8	—	59	9	—	—
	Vedovi . . . .	—	—	—	1	—	—	6	—	—	24	3	—	37	9	—	43	16	—	—
	Divorziate . .	—	—	—	—	—	—	—	—	—	—	—	—	—	—	—	—	—	—	—
50-54	Celibi . . . .	—	—	—	1	—	—	5	—	—	10	—	—	24	1	—	16	2	—	—
	Vedovi . . . .	—	—	—	1	—	—	3	—	—	10	1	—	16	3	—	28	9	—	—
	Divorziate . .	—	—	—	—	—	—	—	—	—	—	—	—	2	—	—	—	—	—	—
55-59	Celibi . . . .	—	—	—	—	—	—	1	—	—	4	—	—	6	1	—	13	2	—	—
	Vedovi . . . .	—	—	—	—	—	—	—	—	—	3	1	—	6	1	—	19	2	—	—
	Divorziate . .	—	—	—	—	—	—	—	—	—	—	—	—	—	—	—	—	—	—	—
60-64	Celibi . . . . .	—	—	—	—	—	—	—	—	—	2	—	—	1	—	—	—	—	—	—
	Vedovi . . . .	—	—	—	—	—	—	1	—	—	3	—	—	3	5	—	2	—	—	—
	Divorziate . .	—	—	—	—	—	—	—	—	—	—	—	—	—	—	—	—	—	—	—
65-69	Celibi . . . . .	—	—	—	—	—	—	—	—	—	—	—	—	—	—	—	—	—	—	—
	Vedovi . . . .	—	—	—	—	—	—	—	—	—	1	—	—	5	—	—	2	—	—	—
	Divorziate . .	—	—	—	—	—	—	—	—	—	—	—	—	—	—	—	—	—	—	—
70 e più	Celibi . . . . .	—	—	—	—	—	—	1	—	—	—	—	—	—	—	—	1	—	—	—
	Vedovi . . . .	—	—	—	—	—	—	—	—	—	3	—	—	1	—	—	1	—	—	—
	Divorziate . .	—	—	—	—	—	—	—	—	—	—	—	—	—	—	—	1	—	—	—
Età ignota	Celibi . . . . .	—	—	—	—	—	—	—	—	—	—	—	—	—	—	—	—	—	—	—
	Vedovi . . . .	—	—	—	—	—	—	—	—	—	—	—	—	—	—	—	—	—	—	—
	Divorziate . .	—	—	—	—	—	—	—	—	—	—	—	—	—	—	—	—	—	—	—
<b>TOTALE</b> delle donne che sposarono	Celibi . . . . .	8	—	—	6 491	2	—	10 269	13	—	5 309	52	1	1 677	94	1	568	89	1	—
	Vedovi . . . .	—	—	—	71	—	—	186	3	—	271	25	—	264	48	—	199	55	—	—
	Divorziate . .	—	—	—	—	—	—	2	1	—	—	—	—	3	—	—	1	—	—	—



Segue: TAVOLA V. — MATRIMONI CELEBRATI NELLA Liguria DURANTE  
E DI STATO CIVILE

GRUPPI DI ETÀ DEGLI UOMINI		GRUPPI DI ETÀ																	
		Sotto i 15 anni compiuti			15-20			21-24			25-29			30-34			35-39		
		Nubili	Vedove	Divorziate	Nubili	Vedove	Divorziate	Nubili	Vedove	Divorziate	Nubili	Vedove	Divorziate	Nubili	Vedove	Divorziate	Nubili	Vedove	Divorziate
Sotto i 18 anni compiuti	Celibi . . . .	—	—	—	2	—	—	1	—	—	—	—	—	—	—	—	—	—	—
	Vedovi . . . .	—	—	—	—	—	—	—	—	—	—	—	—	—	—	—	—	—	—
	Divorziati . .	—	—	—	—	—	—	—	—	—	—	—	—	—	—	—	—	—	—
18-20	Celibi . . . .	—	—	—	104	—	—	35	—	—	5	—	—	3	—	—	—	—	—
	Vedovi . . . .	—	—	—	—	—	—	—	—	—	—	—	—	—	—	—	—	—	—
	Divorziati . .	—	—	—	—	—	—	—	—	—	—	—	—	—	—	—	—	—	—
21-24	Celibi . . . .	—	—	—	715	—	—	905	3	—	254	3	—	33	3	—	15	2	—
	Vedovi . . . .	—	—	—	1	—	—	—	—	—	1	—	—	2	—	—	—	—	—
	Divorziati . .	—	—	—	—	—	—	—	—	—	—	—	—	—	—	—	—	—	—
25-29	Celibi . . . .	2	—	—	884	—	—	1 710	—	—	1 072	9	1	179	9	1	27	8	—
	Vedovi . . . .	—	—	—	13	—	—	9	1	—	8	—	—	5	—	—	2	—	—
	Divorziati . .	—	—	—	—	—	—	—	—	—	—	—	—	—	—	—	—	—	—
30-34	Celibi . . . .	—	—	—	184	—	—	507	1	—	553	10	—	257	18	2	64	11	—
	Vedovi . . . .	—	—	—	6	—	—	18	—	—	25	2	—	22	6	—	7	2	—
	Divorziati . .	—	—	—	1	—	—	—	—	—	—	—	—	—	—	—	—	—	—
35-39	Celibi . . . .	—	—	—	47	—	—	111	—	—	223	4	—	187	11	—	77	13	—
	Vedovi . . . .	—	—	—	2	—	—	16	—	—	31	3	—	26	1	—	21	5	—
	Divorziati . .	—	—	—	—	—	—	—	—	—	—	—	—	—	—	—	—	—	—
40-44	Celibi . . . .	—	—	—	4	—	—	44	—	—	80	1	—	86	5	—	79	4	—
	Vedovi . . . .	—	—	—	3	—	—	4	—	—	27	1	—	26	3	—	21	11	—
	Divorziati . .	—	—	—	—	—	—	—	—	—	—	—	—	—	—	—	—	—	—
45-49	Celibi . . . .	—	—	—	2	—	—	6	—	—	20	—	—	31	4	—	26	6	—
	Vedovi . . . .	—	—	—	1	—	—	2	—	—	10	—	—	16	3	—	14	1	—
	Divorziati . .	—	—	—	—	—	—	—	—	—	—	—	—	—	—	—	—	—	—
50-54	Celibi . . . .	—	—	—	—	—	—	2	—	—	4	—	—	14	1	—	8	—	—
	Vedovi . . . .	—	—	—	—	—	—	3	—	—	1	1	—	9	—	—	14	6	—
	Divorziati . .	—	—	—	—	—	—	—	—	—	—	—	—	—	—	—	—	—	—
55-59	Celibi . . . .	—	—	—	—	—	—	2	—	—	2	—	—	4	—	—	2	2	—
	Vedovi . . . .	—	—	—	1	—	—	1	—	—	2	1	—	6	1	—	7	1	—
	Divorziati . .	—	—	—	—	—	—	—	—	—	—	—	—	—	—	—	—	—	—
60-64	Celibi . . . .	—	—	—	—	—	—	2	—	—	1	—	—	2	—	—	1	—	—
	Vedovi . . . .	—	—	—	1	—	—	1	—	—	—	—	—	2	—	—	3	1	—
	Divorziati . .	—	—	—	—	—	—	—	—	—	—	—	—	—	—	—	1	—	—
65-69	Celibi . . . .	—	—	—	—	—	—	—	—	—	1	—	—	—	—	—	—	—	—
	Vedovi . . . .	—	—	—	—	—	—	1	—	—	—	—	—	—	—	—	3	—	—
	Divorziati . .	—	—	—	—	—	—	—	—	—	—	—	—	—	—	—	—	—	—
70 e più	Celibi . . . .	—	—	—	—	—	—	—	—	—	—	—	—	—	—	—	—	—	—
	Vedovi . . . .	—	—	—	—	—	—	—	—	—	—	—	—	—	—	—	1	—	—
	Divorziati . .	—	—	—	—	—	—	—	—	—	—	—	—	—	—	—	—	—	—
Età gnota	Celibi . . . .	—	—	—	—	—	—	—	—	—	—	—	—	—	—	—	—	—	—
	Vedovi . . . .	—	—	—	—	—	—	—	—	—	—	—	—	—	—	—	—	—	—
	Divorziati . .	—	—	—	—	—	—	—	—	—	—	—	—	—	—	—	—	—	—
<b>TOTALE</b> delle donne che sposarono	Celibi . . . .	2	—	—	1 942	—	—	3 325	4	—	2 215	27	1	796	51	3	299	46	—
	Vedovi . . . .	—	—	—	28	—	—	55	1	—	105	8	—	114	14	—	93	27	—
	Divorziati . .	—	—	—	1	—	—	—	—	—	—	—	—	—	—	—	1	—	—



Segue: TAVOLA V. — MATRIMONI CELEBRATI NELLA Lombardia DURANTE  
E DI STATO CIVILE

GRUPPI DI ETÀ DEGLI UOMINI		GRUPPI DI ETÀ																	
		Sotto i 15 anni compiuti			15-20			21-24			25-29			30-34			35-39		
		Nubili	Vedove	Divorziati	Nubili	Vedove	Divorziati	Nubili	Vedove	Divorziati	Nubili	Vedove	Divorziati	Nubili	Vedove	Divorziati	Nubili	Vedove	Divorziati
Sotto i 18 anni compiuti	Celibi . . . .	—	—	—	2	—	—	—	2	—	—	—	1	—	—	—	—	—	—
	Vedovi . . . .	—	—	—	—	—	—	—	—	—	—	—	—	—	—	—	—	—	—
	Divorziati . .	—	—	—	—	—	—	—	—	—	—	—	—	—	—	—	—	—	—
18-20	Celibi . . . .	2	—	—	340	—	—	103	1	—	—	14	—	—	2	—	—	—	—
	Vedovi . . . .	—	—	—	—	—	—	—	—	—	—	—	—	—	—	—	—	—	—
	Divorziati . .	—	—	—	—	—	—	—	—	—	—	—	—	—	—	—	—	—	—
21-24	Celibi . . . .	3	—	—	2 960	1	—	5 385	10	—	—	898	18	—	93	14	—	12	3
	Vedovi . . . .	—	—	—	3	—	—	6	—	—	—	1	—	—	—	—	—	—	—
	Divorziati . .	—	—	—	—	—	—	—	—	—	—	—	—	—	—	—	—	—	—
25-29	Celibi . . . .	1	—	—	3 006	1	—	10 882	14	—	—	5 250	58	1	541	47	1	77	25
	Vedovi . . . .	—	—	—	33	—	—	119	—	—	—	63	9	—	19	4	—	3	2
	Divorziati . .	—	—	—	—	—	—	—	—	—	—	—	—	—	—	—	—	—	—
30-34	Celibi . . . .	—	—	—	505	—	—	2 151	8	—	—	2 378	33	1	747	49	2	150	39
	Vedovi . . . .	—	—	—	39	—	—	129	2	—	—	157	10	—	81	9	—	25	5
	Divorziati . .	—	—	—	—	—	—	—	—	—	—	2	—	—	—	—	—	—	—
35-39	Celibi . . . .	—	—	—	76	—	—	316	1	—	—	586	16	1	460	33	2	204	35
	Vedovi . . . .	—	—	—	13	—	—	59	—	—	—	144	14	—	90	28	—	60	25
	Divorziati . .	—	—	—	—	—	—	1	—	—	—	—	—	—	—	—	—	—	—
40-44	Celibi . . . .	—	—	—	20	—	—	69	—	—	—	148	4	—	181	16	—	124	32
	Vedovi . . . .	—	—	—	3	—	—	23	1	—	—	61	7	—	107	30	—	97	43
	Divorziati . .	—	—	—	—	—	—	—	—	—	—	4	—	—	—	—	—	1	—
45-49	Celibi . . . .	—	—	—	4	—	—	13	—	—	—	33	1	—	60	2	1	58	14
	Vedovi . . . .	—	—	—	2	—	—	3	—	—	—	33	2	—	69	7	—	71	30
	Divorziati . .	—	—	—	—	—	—	—	—	—	—	—	—	—	—	—	—	—	—
50-54	Celibi . . . .	—	—	—	2	—	—	1	—	—	—	9	—	—	19	3	—	24	8
	Vedovi . . . .	—	—	—	2	—	—	2	—	—	—	13	2	—	21	8	—	40	18
	Divorziati . .	—	—	—	—	—	—	—	—	—	—	—	—	—	—	—	—	—	—
55-59	Celibi . . . .	—	—	—	—	—	—	1	—	—	—	6	—	—	5	—	1	6	2
	Vedovi . . . .	—	—	—	—	—	—	1	—	—	—	1	1	—	9	2	—	11	3
	Divorziati . .	—	—	—	—	—	—	—	—	—	—	1	—	—	—	—	—	—	—
60-64	Celibi . . . .	—	—	—	—	—	—	—	—	—	—	1	—	—	2	—	—	7	1
	Vedovi . . . .	—	—	—	—	—	—	2	—	—	—	3	—	—	4	1	—	8	4
	Divorziati . .	—	—	—	—	—	—	—	—	—	—	—	—	—	—	—	—	—	—
65-69	Celibi . . . .	—	—	—	1	—	—	1	—	—	—	—	—	—	1	—	—	1	—
	Vedovi . . . .	—	—	—	—	—	—	2	—	—	—	1	—	—	2	—	—	3	—
	Divorziati . .	—	—	—	—	—	—	—	—	—	—	—	—	—	—	—	—	—	—
70 e più	Celibi . . . .	—	—	—	—	—	—	—	—	—	—	—	—	—	1	—	—	—	—
	Vedovi . . . .	—	—	—	—	—	—	—	—	—	—	2	—	—	—	—	—	—	1
	Divorziati . .	—	—	—	—	—	—	—	—	—	—	—	—	—	—	—	—	—	—
Età ignota	Celibi . . . .	—	—	—	—	—	—	—	—	—	—	—	—	—	—	—	—	—	—
	Vedovi . . . .	—	—	—	—	—	—	—	—	—	—	—	—	—	—	—	—	—	—
	Divorziati . .	—	—	—	—	—	—	—	—	—	—	—	—	—	—	—	—	—	—
<b>TOTALE</b> delle donne che sposarono	Celibi . . . .	6	—	—	6 916	2	—	18 924	34	—	—	9 324	130	3	2 112	164	7	663	159
	Vedovi . . . .	—	—	—	95	—	—	346	3	—	—	479	45	—	402	37	—	313	131
	Divorziati . .	—	—	—	—	—	—	1	—	—	—	7	—	—	—	—	—	1	—











L'ANNO 1980, CLASSIFICATI SECONDO LE COMBINAZIONI DI GRUPPI DI ETÀ  
DEGLI SPOSI

DELLE DONNE

DELLE DONNE																								TOTALE degli uomini che sposarono			
40-44			45-49			50-54			55-59			60-64			65-69			70 e più			Età ignota			Nubili	Vedove	Divorziate	
Nubili	Vedove	Divorziate	Nubili	Vedove	Divorziate	Nubili	Vedove	Divorziate	Nubili	Vedove	Divorziate	Nubili	Vedove	Divorziate	Nubili	Vedove	Divorziate	Nubili	Vedove	Divorziate	Nubili	Vedove	Divorziate				
-	-	-	-	-	-	-	-	-	-	-	-	-	-	-	-	-	-	-	-	-	-	-	-	10	-	-	
-	-	-	-	-	-	-	-	-	-	-	-	-	-	-	-	-	-	-	-	-	-	-	-	-	-	-	
-	-	-	-	-	-	-	-	-	-	-	-	-	-	-	-	-	-	-	-	-	-	-	-	-	544	1	-
-	-	-	-	-	-	-	-	-	-	-	-	-	-	-	-	-	-	-	-	-	-	-	-	-	-	-	
1	1	-	-	-	-	-	-	-	-	-	-	-	-	-	-	-	-	-	-	-	2	-	-	7 758	30	-	
-	-	-	-	-	-	-	-	-	-	-	-	-	-	-	-	-	-	-	-	-	-	-	-	8	1	-	
-	-	-	-	-	-	-	-	-	-	-	-	-	-	-	-	-	-	-	-	-	-	-	-	-	-	-	
6	7	-	2	-	-	1	-	-	1	-	-	-	-	-	-	-	-	-	-	1	-	-	3	12 537	59	-	
-	1	-	-	-	-	-	-	-	-	-	-	-	-	-	-	-	-	-	-	-	-	-	-	127	6	-	
-	-	-	-	-	-	-	-	-	-	-	-	-	-	-	-	-	-	-	-	-	-	-	-	-	-	-	
15	4	-	2	2	-	1	-	-	-	-	-	1	-	-	-	-	-	-	-	-	4	-	-	3 748	62	1	
7	-	-	-	1	-	-	-	-	-	-	-	-	-	-	-	-	-	-	-	-	-	-	-	272	22	-	
-	-	-	-	-	-	-	-	-	-	-	-	-	-	-	-	-	-	-	-	-	-	-	-	-	-	-	
15	14	1	4	1	-	-	-	-	-	-	-	-	-	-	-	-	-	-	-	-	1	-	-	1 132	59	1	
7	3	-	1	-	-	-	-	-	-	-	-	-	-	-	-	-	-	-	-	-	-	-	-	272	40	-	
-	-	-	-	-	-	-	-	-	-	-	-	-	-	-	-	-	-	-	-	-	-	-	-	-	-	-	
36	12	1	7	7	-	1	2	-	1	-	-	-	-	-	-	-	-	-	-	-	-	-	-	421	51	1	
38	19	-	4	5	-	2	-	-	1	-	-	-	-	-	-	-	-	-	-	-	-	-	-	269	65	-	
-	-	-	-	-	-	-	-	-	-	-	-	-	-	-	-	-	-	-	-	-	-	-	-	-	-	-	
18	8	-	11	2	-	3	3	-	-	-	-	-	-	-	-	-	-	-	-	-	-	-	-	181	24	-	
23	12	-	11	14	-	1	4	-	-	1	-	-	-	-	-	-	-	-	-	-	-	1	-	162	66	-	
-	-	-	-	-	-	-	-	-	-	-	-	-	-	-	-	-	-	-	-	-	-	-	-	-	-	-	
19	4	-	8	4	-	2	2	-	2	1	-	1	-	-	-	-	-	-	-	-	-	-	-	87	13	-	
31	12	-	21	15	-	2	8	-	-	3	-	-	-	-	-	-	-	-	-	-	-	-	-	123	61	-	
-	-	-	-	-	-	-	-	-	-	-	-	-	-	-	-	-	-	-	-	-	-	-	-	-	-	-	
7	1	-	4	2	-	4	1	-	1	1	-	1	2	-	-	-	-	-	-	-	1	-	-	32	10	-	
14	9	-	10	11	-	6	7	-	1	7	-	-	3	-	-	-	-	-	-	-	-	-	-	67	40	-	
-	-	-	-	-	-	-	-	-	-	-	-	-	-	-	-	-	-	-	-	-	-	-	-	-	-	-	
2	-	-	3	2	-	3	1	-	3	5	-	3	-	-	2	-	-	-	-	-	1	-	-	20	13	-	
9	5	-	7	4	-	6	4	-	5	6	-	2	2	-	3	-	-	-	-	-	-	-	-	43	28	-	
-	-	-	-	-	-	-	-	-	-	-	-	-	-	-	-	-	-	-	-	-	-	-	-	-	-	-	
-	-	-	1	1	-	-	1	-	1	1	-	3	-	-	-	-	-	-	-	-	-	-	-	7	3	-	
3	3	-	3	2	-	5	2	-	1	4	-	1	3	-	3	-	-	-	-	-	1	-	-	17	20	-	
-	-	-	-	-	-	-	-	-	-	-	-	-	-	-	-	-	-	-	-	-	-	-	-	-	-	-	
1	-	-	-	-	-	1	3	-	-	-	-	-	-	-	1	-	-	-	-	-	-	-	-	3	4	-	
1	2	-	3	3	-	3	5	-	4	-	-	2	-	-	3	-	-	-	-	-	1	5	-	14	18	-	
-	-	-	-	-	-	-	-	-	-	-	-	-	-	-	-	-	-	-	-	-	-	-	-	-	-	-	
-	-	-	-	-	-	-	-	-	-	-	-	-	-	-	-	-	-	-	-	-	2	-	-	3	-	-	
-	-	-	-	-	-	-	-	-	-	-	-	-	-	-	-	-	-	-	-	-	-	-	-	-	-	-	
120	51	2	42	21	-	16	13	-	8	9	-	9	2	-	1	2	-	-	-	-	3	-	12	26 481	329	3	
133	66	-	60	55	-	25	30	-	11	22	-	5	8	-	-	9	-	-	-	-	1	6	-	1 374	367	-	

Segue: TAVOLA V. — MATRIMONI CELEBRATI NELLA Venezia Giulia e Zara  
E DI STATO CIVILE

GRUPPI DI ETÀ DEGLI UOMINI		GRUPPI DI ETÀ																	
		Sotto i 15 anni compiuti			15-20			21-24			25-29			30-34			35-39		
		Nubili	Vedove	Divorziati	Nubili	Vedove	Divorziati	Nubili	Vedove	Divorziati	Nubili	Vedove	Divorziati	Nubili	Vedove	Divorziati	Nubili	Vedove	Divorziati
Sotto i 18 anni compiuti	Celibi . . . .	—	—	—	3	—	—	1	1	—	—	—	—	—	—	—	—	—	—
	Vedovi . . . .	—	—	—	—	—	—	—	—	—	—	—	—	—	—	—	—	—	—
	Divorziati . .	—	—	—	—	—	—	—	—	—	—	—	—	—	—	—	—	—	—
18-20	Celibi . . . .	1	—	—	97	—	—	37	—	—	6	—	—	1	1	—	—	—	—
	Vedovi . . . .	—	—	—	—	—	—	—	—	—	—	—	—	—	—	—	—	—	—
	Divorziati . .	—	—	—	—	—	—	—	—	—	—	—	—	—	—	—	—	—	—
21-24	Celibi . . . .	2	—	—	729	—	—	870	3	—	193	3	—	12	4	—	3	2	—
	Vedovi . . . .	—	—	—	—	1	—	—	—	—	—	—	—	1	—	—	—	—	—
	Divorziati . .	—	—	—	—	—	—	—	—	—	—	—	—	—	—	—	—	—	—
25-29	Celibi . . . .	3	—	—	531	1	—	1 283	5	—	798	12	—	105	15	1	28	6	1
	Vedovi . . . .	—	—	—	5	—	—	12	—	—	10	—	—	2	—	—	—	2	—
	Divorziati . .	—	—	—	—	—	—	—	—	—	—	—	—	—	—	—	—	—	—
30-34	Celibi . . . .	—	—	—	127	—	—	322	1	—	392	6	—	155	9	1	35	6	—
	Vedovi . . . .	—	—	—	5	—	—	13	2	—	31	2	—	12	2	—	6	1	—
	Divorziati . .	—	—	—	—	—	—	—	—	—	2	—	—	—	—	—	—	—	—
35-39	Celibi . . . .	—	—	—	26	—	—	51	—	—	117	5	—	88	9	—	42	14	1
	Vedovi . . . .	—	—	—	7	—	—	13	—	—	23	—	—	13	4	—	7	4	—
	Divorziati . .	—	—	—	—	—	—	—	—	—	1	—	—	—	—	—	—	—	—
40-44	Celibi . . . .	—	—	—	2	—	—	15	—	—	43	5	—	31	2	1	39	6	—
	Vedovi . . . .	—	—	—	1	—	—	7	—	—	17	1	—	16	3	—	8	—	—
	Divorziati . .	—	—	—	—	—	—	—	—	—	—	—	—	2	—	—	1	—	—
45-49	Celibi . . . .	—	—	—	—	—	—	4	—	—	10	1	—	13	—	—	14	2	1
	Vedovi . . . .	—	—	—	—	—	—	2	—	—	10	1	—	19	2	—	8	3	—
	Divorziati . .	—	—	—	—	—	—	—	—	—	—	—	—	—	—	—	—	—	—
50-54	Celibi . . . .	—	—	—	—	—	—	1	—	—	5	—	—	1	2	—	2	2	—
	Vedovi . . . .	—	—	—	1	—	—	—	—	—	4	—	—	4	1	—	12	4	—
	Divorziati . .	—	—	—	—	—	—	—	—	—	—	—	—	—	—	—	—	—	—
55-59	Celibi . . . .	—	—	—	—	—	—	—	—	—	—	—	—	2	—	—	2	1	—
	Vedovi . . . .	—	—	—	—	—	—	—	—	—	3	—	—	4	—	—	5	1	—
	Divorziati . .	—	—	—	—	—	—	—	—	—	—	—	—	—	—	—	—	—	—
60-64	Celibi . . . .	—	—	—	—	—	—	—	—	—	—	—	—	1	—	—	1	—	—
	Vedovi . . . .	—	—	—	—	—	—	—	—	—	1	—	—	—	1	—	2	1	—
	Divorziati . .	—	—	—	—	—	—	—	—	—	—	—	—	—	—	—	—	—	—
65-69	Celibi . . . .	—	—	—	—	—	—	—	—	—	—	—	—	—	—	—	—	—	—
	Vedovi . . . .	—	—	—	—	—	—	—	—	—	—	—	—	—	—	—	1	1	—
	Divorziati . .	—	—	—	—	—	—	—	—	—	—	—	—	—	—	—	—	—	—
70 e più	Celibi . . . .	—	—	—	—	—	—	—	—	—	—	—	—	—	—	—	—	—	—
	Vedovi . . . .	—	—	—	—	—	—	—	—	—	—	—	—	—	—	—	—	—	—
	Divorziati . .	—	—	—	—	—	—	—	—	—	—	—	—	—	—	—	—	—	—
Età ignota	Celibi . . . .	—	—	—	—	—	—	—	—	—	—	—	—	—	—	—	—	—	—
	Vedovi . . . .	—	—	—	—	—	—	—	—	—	—	—	—	—	—	—	—	—	—
	Divorziati . .	—	—	—	—	—	—	—	—	—	—	—	—	—	—	—	—	—	—
<b>TOTALE</b> delle donne che sposarono	Celibi . . . .	6	—	—	1 515	1	—	2 584	10	—	1 564	32	—	410	42	3	166	39	3
	Vedovi . . . .	—	—	—	19	1	—	47	2	—	99	4	—	71	13	—	49	17	—
	Divorziati . .	—	—	—	—	—	—	—	—	—	3	—	—	2	—	—	1	—	—















L'ANNO 1930, CLASSIFICATI SECONDO LE COMBINAZIONI DI GRUPPI DI ETÀ.  
DEGLI SPOSI

DELLE DONNE																					TOTALE degli uomini che sposarono						
40-44			45-49			50-54			55-59			60-64			65-69			70 e più			Età ignota			Nubili	Vedove	Divorziate	
Nubili	Vedove	Divorziate	Nubili	Vedove	Divorziate	Nubili	Vedove	Divorziate	Nubili	Vedove	Divorziate	Nubili	Vedove	Divorziate	Nubili	Vedove	Divorziate	Nubili	Vedove	Divorziate	Nubili	Vedove	Divorziate				
-	-	-	-	-	-	-	-	-	-	-	-	-	-	-	-	-	-	-	-	-	-	-	-	-	13	-	-
-	-	-	-	-	-	-	-	-	-	-	-	-	-	-	-	-	-	-	-	-	-	-	-	-	-	-	-
-	1	-	-	-	-	-	-	-	-	-	-	-	-	-	-	-	-	-	-	-	-	-	-	-	333	2	-
-	-	2	-	1	-	-	-	-	-	-	-	-	-	-	-	-	-	-	4	-	-	-	-	-	3 435	19	-
-	-	-	-	-	-	-	-	-	-	-	-	-	-	-	-	-	-	-	-	-	-	-	-	4	-	-	-
-	3	-	-	-	-	-	-	-	-	1	-	-	-	-	-	-	-	-	-	-	2	-	-	-	3 603	19	-
-	-	-	-	-	-	-	-	-	-	-	-	-	-	-	-	-	-	-	-	-	-	-	-	65	3	-	-
-	4	1	-	1	-	-	-	-	-	-	-	-	-	-	-	-	-	-	-	-	1	-	-	-	806	11	-
-	1	1	-	-	-	-	-	-	-	-	-	-	-	-	-	-	-	-	-	-	-	-	-	99	14	-	-
-	8	5	-	-	-	-	1	-	-	-	-	-	-	-	-	-	-	-	-	-	-	-	-	249	23	-	-
-	2	1	-	-	-	-	1	-	-	-	-	-	-	-	-	-	-	-	-	-	-	-	-	91	16	-	-
-	6	2	-	-	-	-	-	1	-	-	-	-	-	-	-	-	-	-	-	-	-	-	-	93	13	-	-
-	4	2	-	2	2	-	2	-	-	-	-	-	-	-	-	-	-	-	-	-	1	-	-	85	14	-	-
-	3	2	-	1	1	-	1	1	-	-	-	-	-	-	-	-	-	-	-	-	-	-	-	42	8	1	-
-	11	6	-	1	3	-	2	1	-	-	-	-	-	-	-	-	-	-	-	-	-	-	-	79	18	-	-
-	-	-	-	-	-	-	-	-	-	-	-	-	-	-	-	-	-	-	-	-	-	-	-	1	-	-	-
-	1	1	-	4	1	-	-	2	-	-	-	1	-	-	-	-	-	-	-	-	-	-	-	16	6	-	-
-	9	2	-	2	4	-	2	3	-	-	-	-	1	-	-	-	-	-	-	-	-	-	-	58	15	-	-
-	-	1	-	-	1	-	2	-	-	1	1	-	-	1	-	-	-	-	-	-	-	-	-	8	5	-	-
-	5	1	-	3	3	-	-	-	-	2	5	-	-	1	-	-	-	-	-	-	-	-	-	19	16	-	-
-	1	-	-	1	-	-	-	-	-	2	-	-	-	-	-	-	-	-	-	-	-	-	-	7	1	-	-
-	7	4	-	6	5	-	6	5	-	-	2	-	-	1	-	-	-	1	-	-	-	-	-	42	20	-	-
-	-	-	-	-	-	-	-	-	-	-	-	-	-	-	-	-	-	-	-	-	-	-	-	-	-	-	-
-	1	-	-	2	-	-	-	-	-	-	-	1	1	-	-	-	-	-	-	-	-	-	-	6	1	-	-
-	-	4	-	1	3	-	4	2	-	1	4	-	2	6	-	-	4	-	-	4	-	-	-	16	23	-	-
-	-	-	-	1	-	-	-	-	-	-	-	1	-	-	-	-	-	3	-	-	-	-	-	5	-	-	-
-	4	1	-	2	-	-	3	2	-	-	2	-	2	-	1	-	-	1	3	-	-	-	-	16	10	-	-
-	-	-	-	-	-	-	-	-	-	-	-	-	-	-	-	-	-	-	-	-	1	-	-	1	-	-	-
-	-	-	-	-	-	-	-	-	-	-	-	-	-	-	-	-	-	-	-	-	-	-	-	-	-	-	-
28	14	-	10	4	-	3	5	-	3	2	-	3	3	-	1	-	4	-	9	-	-	-	8 617	108	1	-	
43	22	-	17	20	-	19	14	-	3	13	-	2	12	-	1	4	2	7	-	-	-	-	574	153	-	-	
-	-	-	-	-	-	-	-	-	-	-	-	-	-	-	-	-	-	-	-	-	-	-	1	-	-	-	-





Segue: TAVOLA V. — MATRIMONI CELEBRATI NEL LAZIO DURANTE  
E DI STATO CIVILE

GRUPPI DI ETÀ DEGLI UOMINI		GRUPPI DI ETÀ																	
		Sotto i 15 anni compiuti			15-20			21-24			25-29			30-34			35-39		
		Nubili	Vedove	Divorziate	Nubili	Vedove	Divorziate	Nubili	Vedove	Divorziate	Nubili	Vedove	Divorziate	Nubili	Vedove	Divorziate	Nubili	Vedove	Divorziate
Sotto i 18 anni compiuti	Celibi . . . .	3	—	—	69	—	—	24	—	—	6	—	—	1	—	—	—	—	
	Vedovi . . . .	—	—	—	—	—	—	1	—	—	—	—	—	—	—	—	—	—	
	Divorziati . .	—	—	—	—	—	—	—	—	—	—	—	—	—	—	—	—	—	
18-20	Celibi . . . .	7	—	—	603	—	—	269	1	—	61	2	—	9	—	—	2	2	
	Vedovi . . . .	—	—	—	—	—	—	1	—	—	1	—	—	—	—	—	—	—	
	Divorziati . .	—	—	—	—	—	—	—	—	—	—	—	—	—	—	—	—	—	
21-24	Celibi . . . .	8	—	—	2 177	—	—	2 655	5	—	622	19	—	92	5	—	22	6	
	Vedovi . . . .	—	—	—	6	—	—	10	—	—	3	—	—	1	1	—	—	—	
	Divorziati . .	—	—	—	—	—	—	—	—	—	—	—	—	—	—	—	—	—	
25-29	Celibi . . . .	1	—	—	1 582	—	—	2 615	9	—	1 469	27	—	317	27	—	69	16	
	Vedovi . . . .	—	—	—	34	—	—	39	1	—	15	1	—	7	4	—	1	2	
	Divorziati . .	—	—	—	—	—	—	—	—	—	—	—	—	—	—	—	—	—	
30-34	Celibi . . . .	1	—	—	305	—	—	689	1	—	607	10	—	355	19	1	100	19	
	Vedovi . . . .	—	—	—	25	1	—	57	—	—	55	4	—	30	5	—	11	4	
	Divorziati . .	—	—	—	—	—	—	—	—	—	—	—	—	—	—	—	—	—	
35-39	Celibi . . . .	—	—	—	60	2	—	156	1	—	212	5	—	195	17	2	92	20	
	Vedovi . . . .	—	—	—	18	—	—	40	1	—	41	5	—	40	10	—	26	9	
	Divorziati . .	—	—	—	—	—	—	—	—	—	—	—	—	—	—	—	—	—	
40-44	Celibi . . . .	—	—	—	12	—	—	32	1	—	65	1	—	71	7	—	62	14	
	Vedovi . . . .	—	—	—	5	—	—	10	2	—	38	6	—	36	13	—	33	12	
	Divorziati . .	—	—	—	—	—	—	—	—	—	1	—	—	—	—	—	—	1	
45-49	Celibi . . . .	—	—	—	6	—	—	9	1	—	23	2	—	27	3	1	25	7	
	Vedovi . . . .	—	—	—	3	—	—	6	—	—	17	2	—	36	5	—	23	13	
	Divorziati . .	—	—	—	—	—	—	—	—	—	—	—	—	1	—	—	—	—	
50-54	Celibi . . . .	—	—	—	—	—	—	2	—	—	4	—	—	11	—	—	15	1	
	Vedovi . . . .	—	—	—	—	—	—	5	—	—	9	—	—	15	3	—	16	8	
	Divorziati . .	—	—	—	—	—	—	—	—	—	—	—	—	—	—	—	—	1	
55-59	Celibi . . . .	—	—	—	1	—	—	2	—	—	1	—	—	2	—	—	5	—	
	Vedovi . . . .	—	—	—	3	—	—	—	—	—	9	1	—	7	3	—	11	4	
	Divorziati . .	—	—	—	—	—	—	—	—	—	1	—	—	—	—	—	—	—	
60-64	Celibi . . . .	—	—	—	—	—	—	—	—	—	—	—	—	3	1	—	2	—	
	Vedovi . . . .	—	—	—	—	—	—	2	—	—	3	—	—	9	1	—	7	1	
	Divorziati . .	—	—	—	—	—	—	—	—	—	—	—	—	1	—	—	—	—	
65-69	Celibi . . . .	—	—	—	—	—	—	—	—	—	2	—	—	1	—	—	4	—	
	Vedovi . . . .	—	—	—	—	—	—	2	—	—	3	—	—	2	—	—	4	—	
	Divorziati . .	—	—	—	—	—	—	—	—	—	—	—	—	—	—	—	—	—	
70 e più	Celibi . . . .	—	—	—	—	—	—	1	—	—	—	—	—	1	—	—	1	—	
	Vedovi . . . .	—	—	—	1	—	—	2	—	—	2	—	—	2	—	—	2	—	
	Divorziati . .	—	—	—	—	—	—	—	—	—	—	—	—	—	—	—	—	—	
Età ignota	Celibi . . . .	—	—	—	1	—	—	—	—	—	—	—	—	—	—	—	—	—	
	Vedovi . . . .	—	—	—	—	—	—	—	—	—	—	—	—	—	—	—	—	—	
	Divorziati . .	—	—	—	—	—	—	—	—	—	—	—	—	—	—	—	—	—	
TOTALE delle donne che sposarono	Celibi . . . .	20	—	—	4 816	2	—	6 454	19	—	3 072	66	—	1 085	79	4	399	85	
	Vedovi . . . .	—	—	—	95	1	—	175	4	—	193	19	—	185	45	—	134	53	
	Divorziati . .	—	—	—	—	—	—	—	—	—	2	—	—	2	—	—	—	1	



























Segue: TAVOLA V. — MATRIMONI CELEBRATI NELLA Sicilia DURANTE  
E DI STATO CIVILE

GRUPPI DI ETÀ DEGLI UOMINI		GRUPPI DI ETÀ																	
		Sotto i 15 anni compiuti			15-20			21-24			25-29			30-34			35-39		
		Nubili	Vedove	Divorziate	Nubili	Vedove	Divorziate	Nubili	Vedove	Divorziate	Nubili	Vedove	Divorziate	Nubili	Vedove	Divorziate	Nubili	Vedove	Divorziate
Sotto i 18 anni compiuti	Celibi . . . .	9	—	—	147	—	—	22	—	—	1	—	—	—	—	—	—	—	
	Vedovi . . . .	—	—	—	—	—	—	—	—	—	—	—	—	—	—	—	—	—	
	Divorziati . .	—	—	—	—	—	—	—	—	—	—	—	—	—	—	—	—	—	
18-20	Celibi . . . .	72	—	—	1664	1	—	328	4	—	67	7	—	16	3	—	1	—	
	Vedovi . . . .	—	—	—	4	—	—	1	—	—	—	—	—	—	—	—	—	—	
	Divorziati . .	—	—	—	—	—	—	—	—	—	—	—	—	—	—	—	—	—	
21-24	Celibi . . . .	102	—	—	6087	6	—	2 839	18	—	708	24	—	112	18	—	21	11	
	Vedovi . . . .	2	—	—	48	—	—	12	1	—	5	1	—	2	—	—	1	—	
	Divorziati . .	—	—	—	—	—	—	—	—	—	—	—	—	—	—	—	—	—	
25-29	Celibi . . . .	46	—	—	3981	1	—	3 217	10	—	1 556	36	—	302	23	—	56	13	
	Vedovi . . . .	—	—	—	112	1	—	74	3	—	47	3	—	27	2	—	6	4	
	Divorziati . .	—	—	—	—	—	—	—	—	—	—	—	—	—	—	—	—	—	
30-34	Celibi . . . .	4	—	—	715	—	—	959	3	—	837	13	—	379	22	—	68	17	
	Vedovi . . . .	1	—	—	80	—	—	100	5	—	91	7	—	50	8	—	16	4	
	Divorziati . .	—	—	—	—	—	—	—	—	—	1	—	—	—	—	—	—	—	
35-39	Celibi . . . .	1	—	—	110	1	—	216	1	—	306	4	—	216	17	—	90	13	
	Vedovi . . . .	—	—	—	38	—	—	70	4	—	89	10	—	64	13	—	33	11	
	Divorziati . .	—	—	—	—	—	—	1	—	—	—	—	—	—	—	—	—	—	
40-44	Celibi . . . .	—	—	—	33	—	—	57	—	—	115	4	—	111	6	—	80	13	
	Vedovi . . . .	—	—	—	13	1	—	35	4	—	64	5	—	70	21	—	55	23	
	Divorziati . .	—	—	—	—	—	—	—	—	—	—	—	—	—	—	—	—	—	
45-49	Celibi . . . .	—	—	—	11	—	—	15	—	—	31	1	—	45	9	—	33	3	
	Vedovi . . . .	—	—	—	6	1	—	23	—	—	36	5	—	53	15	—	52	23	
	Divorziati . .	—	—	—	—	—	—	—	—	—	—	—	—	—	—	—	—	—	
50-54	Celibi . . . .	—	—	—	4	—	—	3	—	—	16	2	—	18	1	—	21	4	
	Vedovi . . . .	—	—	—	6	—	—	9	—	—	20	1	—	38	17	—	55	23	
	Divorziati . .	—	—	—	—	—	—	—	—	—	—	—	—	—	—	—	—	—	
55-59	Celibi . . . .	—	—	—	—	—	—	1	—	—	8	1	—	9	1	—	9	1	
	Vedovi . . . .	1	—	—	3	—	—	8	—	—	8	—	—	10	6	—	19	8	
	Divorziati . .	—	—	—	—	—	—	—	—	—	—	—	—	—	—	—	—	—	
60-64	Celibi . . . .	—	—	—	—	—	—	1	—	—	—	1	—	—	1	—	3	—	
	Vedovi . . . .	—	—	—	—	—	—	4	—	—	11	—	—	11	4	—	8	8	
	Divorziati . .	—	—	—	—	—	—	—	—	—	—	—	—	—	—	—	—	—	
65-69	Celibi . . . .	—	—	—	1	—	—	1	—	—	1	—	—	1	—	—	—	—	
	Vedovi . . . .	—	—	—	3	—	—	3	—	—	4	—	—	9	1	—	16	2	
	Divorziati . .	—	—	—	—	—	—	—	—	—	—	—	—	—	—	—	—	—	
70 e più	Celibi . . . .	—	—	—	—	—	—	—	—	—	—	—	—	—	—	—	—	1	
	Vedovi . . . .	—	—	—	4	—	—	2	—	—	3	2	—	4	2	—	11	1	
	Divorziati . .	—	—	—	—	—	—	—	—	—	—	—	—	—	—	—	—	—	
Età ignota	Celibi . . . .	—	—	—	1	—	—	1	—	—	—	—	—	1	—	—	—	—	
	Vedovi . . . .	—	—	—	—	—	—	—	—	—	1	—	—	—	—	—	—	—	
	Divorziati . .	—	—	—	—	—	—	—	—	—	—	—	—	—	—	—	—	—	
<b>TOTALE</b> delle donne che sposarono	Celibi . . . .	234	—	—	12 704	9	—	7 660	36	—	3 646	93	—	1 210	101	—	382	76	
	Vedovi . . . .	4	—	—	317	3	—	341	17	—	379	34	—	347	89	—	272	107	
	Divorziati . .	—	—	—	—	—	—	1	—	—	1	—	—	—	—	—	—	—	



Segue: TAVOLA V. — MATRIMONI CELEBRATI NELLA Sardegna DURANTE  
E DI STATO CIVILE

GRUPPI DI ETÀ DEGLI UOMINI		GRUPPI DI ETÀ																	
		Sotto i 15 anni compiuti			15-20			21-24			25-29			30-34			35-39		
		Nubili	Vedove	Divorziate	Nubili	Vedove	Divorziate	Nubili	Vedove	Divorziate	Nubili	Vedove	Divorziate	Nubili	Vedove	Divorziate	Nubili	Vedove	Divorziate
Sotto i 18 anni compiuti	Celibi . . . .	—	—	—	3	—	—	1	—	—	1	—	—	—	—	—	—	—	—
	Vedovi . . . .	—	—	—	—	—	—	—	—	—	—	—	—	—	—	—	—	—	—
	Divorziati . .	—	—	—	—	—	—	—	—	—	—	—	—	—	—	—	—	—	—
18-20	Celibi . . . .	—	—	—	66	—	—	27	—	—	3	1	—	1	—	—	—	—	—
	Vedovi . . . .	—	—	—	—	—	—	—	—	—	—	—	—	—	—	—	—	—	—
	Divorziati . .	—	—	—	—	—	—	—	—	—	—	—	—	—	—	—	—	—	—
21-24	Celibi . . . .	2	—	—	543	2	—	566	—	—	131	5	—	22	6	—	—	—	—
	Vedovi . . . .	—	—	—	2	—	—	2	—	—	—	—	—	—	—	—	—	—	—
	Divorziati . .	—	—	—	—	—	—	—	—	—	—	—	—	—	—	—	—	—	—
25-29	Celibi . . . .	3	—	—	568	—	—	992	6	—	563	9	—	93	14	—	28	7	—
	Vedovi . . . .	1	—	—	8	—	—	16	—	—	16	1	—	6	1	—	2	—	—
	Divorziati . .	—	—	—	—	—	—	—	—	—	—	—	—	—	—	—	—	—	—
30-34	Celibi . . . .	2	—	—	166	—	—	329	2	—	346	7	—	133	5	—	34	13	—
	Vedovi . . . .	—	—	—	15	—	—	24	—	—	20	2	—	16	7	—	8	3	—
	Divorziati . .	—	—	—	—	—	—	—	—	—	—	—	—	1	—	—	—	—	—
35-39	Celibi . . . .	1	—	—	38	—	—	91	—	—	100	1	—	76	4	—	34	12	—
	Vedovi . . . .	—	—	—	7	—	—	27	2	—	42	1	—	16	3	—	8	3	—
	Divorziati . .	—	—	—	—	—	—	—	—	—	—	—	—	—	—	—	—	—	—
40-44	Celibi . . . .	—	—	—	18	—	—	28	—	—	44	3	—	45	2	—	38	6	—
	Vedovi . . . .	—	—	—	6	—	—	18	—	—	22	3	—	19	3	—	17	6	—
	Divorziati . .	—	—	—	—	—	—	—	—	—	—	—	—	—	—	—	—	—	—
45-49	Celibi . . . .	—	—	—	3	—	—	4	—	—	22	1	—	20	3	—	18	2	—
	Vedovi . . . .	—	—	—	2	—	—	5	—	—	18	5	—	18	5	—	9	6	—
	Divorziati . .	—	—	—	—	—	—	—	—	—	—	—	—	—	—	—	—	—	—
50-54	Celibi . . . .	—	—	—	2	—	—	1	—	—	2	—	—	6	1	—	14	2	—
	Vedovi . . . .	—	—	—	1	—	—	2	—	—	6	3	—	10	2	—	6	2	—
	Divorziati . .	—	—	—	—	—	—	—	—	—	—	—	—	—	—	—	—	—	—
55-59	Celibi . . . .	—	—	—	1	—	—	—	—	—	—	1	—	1	—	—	2	1	—
	Vedovi . . . .	—	—	—	—	—	—	—	—	—	4	—	—	3	1	—	10	4	—
	Divorziati . .	—	—	—	—	—	—	—	—	—	—	—	—	—	—	—	—	—	—
60-64	Celibi . . . .	—	—	—	—	—	—	—	—	—	—	—	—	—	—	—	1	—	—
	Vedovi . . . .	—	—	—	—	—	—	3	—	—	2	—	—	—	—	—	3	—	—
	Divorziati . .	—	—	—	—	—	—	—	—	—	—	—	—	—	—	—	—	—	—
65-69	Celibi . . . .	—	—	—	—	—	—	1	—	—	—	—	—	—	—	—	—	—	—
	Vedovi . . . .	—	—	—	—	—	—	1	—	—	—	—	—	—	—	—	—	1	—
	Divorziati . .	—	—	—	—	—	—	—	—	—	—	—	—	—	—	—	—	—	—
70 e più	Celibi . . . .	—	—	—	—	—	—	—	—	—	1	—	—	—	—	—	—	—	—
	Vedovi . . . .	—	—	—	1	—	—	—	—	—	—	—	—	1	—	—	—	—	—
	Divorziati . .	—	—	—	—	—	—	—	—	—	—	—	—	—	—	—	—	—	—
Età ignota	Celibi . . . .	—	—	—	—	—	—	—	—	—	—	—	—	—	—	—	—	—	—
	Vedovi . . . .	—	—	—	—	—	—	—	—	—	—	—	—	—	—	—	—	—	—
	Divorziati . .	—	—	—	—	—	—	—	—	—	—	—	—	—	—	—	—	—	—
<b>TOTALE</b> delle donne che sposarono	Celibi . . . .	8	—	—	1 408	2	—	2 040	8	—	1 213	28	—	396	36	—	189	43	—
	Vedovi . . . .	1	—	—	42	—	—	98	2	—	130	15	—	89	22	—	63	25	—
	Divorziati . .	—	—	—	—	—	—	—	—	—	—	—	—	1	—	—	—	—	—



GRUPPI DI ETÀ DEGLI UOMINI		GRUPPI DI ETÀ																	
		Sotto i 15 anni compiuti			15-20			21-24			25-29			30-34			35-39		
		Nubili	Vedove	Divorziate	Nubili	Vedove	Divorziate	Nubili	Vedove	Divorziate	Nubili	Vedove	Divorziate	Nubili	Vedove	Divorziate	Nubili	Vedove	
Sotto i 18 anni compiuti	Celibi . . . .	9	—	—	112	—	—	22	—	—	3	—	—	2	—	—	—	—	
	Vedovi . . . .	—	—	—	—	—	—	—	—	—	—	—	—	—	—	—	—	—	
	Divorziati . .	—	—	—	—	—	—	—	—	—	—	—	—	—	—	—	—	—	
18-20	Celibi . . . .	36	—	—	1 658	—	—	459	5	—	92	5	—	15	2	—	—	1	
	Vedovi . . . .	—	—	—	2	—	—	1	—	—	1	—	—	—	—	—	—	—	
	Divorziati . .	—	—	—	—	—	—	—	—	—	—	—	—	—	—	—	—	—	
21-24	Celibi . . . .	46	—	—	7 290	6	—	7 787	19	—	2 062	44	1	319	39	—	—	82	19
	Vedovi . . . .	—	—	—	16	—	—	12	1	—	7	—	—	2	1	—	—	—	—
	Divorziati . .	—	—	—	—	—	—	—	—	—	—	—	—	—	—	—	—	—	—
25-29	Celibi . . . .	18	—	—	5 558	1	—	11 326	14	—	7 195	95	3	1 379	96	3	—	290	60
	Vedovi . . . .	2	—	—	74	1	—	123	5	—	87	7	—	39	3	—	—	9	6
	Divorziati . .	—	—	—	—	—	—	1	—	—	—	—	—	—	—	—	—	—	—
30-34	Celibi . . . .	3	—	—	1 195	—	—	3 040	12	—	3 576	47	1	1 835	107	8	—	487	91
	Vedovi . . . .	—	—	—	66	1	—	164	5	—	218	17	—	150	17	—	—	50	17
	Divorziati . .	—	—	—	1	—	—	1	—	—	5	—	—	1	—	—	—	—	—
35-39	Celibi . . . .	1	—	—	230	1	—	648	4	—	1 214	21	2	1 035	59	4	—	530	91
	Vedovi . . . .	—	—	—	37	—	—	107	4	—	201	18	—	193	40	—	—	115	39
	Divorziati . .	—	—	—	—	—	—	2	—	—	2	—	—	—	—	—	—	—	—
40-44	Celibi . . . .	1	—	—	40	—	—	155	—	—	343	10	—	423	33	1	—	392	71
	Vedovi . . . .	—	—	—	12	—	—	41	2	—	127	13	—	183	39	—	—	157	50
	Divorziati . .	—	—	—	—	—	—	2	—	—	4	—	—	2	—	—	—	3	—
45-49	Celibi . . . .	—	—	—	15	—	—	31	—	—	110	4	—	164	14	2	—	164	32
	Vedovi . . . .	—	—	—	6	—	—	19	—	—	67	6	—	129	26	—	—	135	46
	Divorziati . .	—	—	—	—	—	—	1	—	—	1	—	—	1	—	—	—	—	—
50-54	Celibi . . . .	—	—	—	6	—	—	13	—	—	26	—	—	59	3	—	—	71	9
	Vedovi . . . .	—	—	—	1	—	—	11	—	—	37	6	—	60	14	—	—	106	30
	Divorziati . .	—	—	—	—	—	—	—	—	—	—	—	—	2	—	—	—	—	—
55-59	Celibi . . . .	—	—	—	1	—	—	4	—	—	8	1	—	23	2	1	—	24	5
	Vedovi . . . .	—	—	—	1	—	—	6	—	—	23	1	—	53	4	—	—	46	14
	Divorziati . .	—	—	—	—	—	—	—	—	—	1	—	—	—	—	—	—	—	—
60-64	Celibi . . . .	—	—	—	—	—	—	—	—	—	—	—	—	7	1	—	—	7	—
	Vedovi . . . .	—	—	—	1	—	—	4	—	—	12	—	—	29	10	—	—	28	8
	Divorziati . .	—	—	—	—	—	—	—	—	—	—	—	—	1	—	—	—	—	—
65-69	Celibi . . . .	—	—	—	—	—	—	1	—	—	—	—	—	1	—	—	—	5	1
	Vedovi . . . .	—	—	—	—	—	—	7	—	—	5	1	—	9	1	—	—	20	2
	Divorziati . .	—	—	—	—	—	—	—	—	—	—	—	—	—	—	—	—	—	—
70 e più	Celibi . . . .	—	—	—	—	—	—	1	—	—	1	—	—	1	—	—	—	3	2
	Vedovi . . . .	—	—	—	2	—	—	3	—	—	5	—	—	11	—	—	—	7	1
	Divorziati . .	—	—	—	—	—	—	—	—	—	—	—	—	—	—	—	—	—	—
Età ignota	Celibi . . . .	—	—	—	—	—	—	1	—	—	—	—	—	—	—	—	—	—	—
	Vedovi . . . .	—	—	—	—	—	—	—	—	—	—	—	—	—	—	—	—	1	—
	Divorziati . .	—	—	—	—	—	—	—	—	—	—	—	—	—	—	—	—	—	—
TOTALE delle donne che sposarono	Celibi . . . .	114	—	—	16 105	8	—	23 438	54	—	14 630	228	7	5 268	356	19	—	2 056	381
	Vedovi . . . .	2	—	—	218	2	—	498	17	—	790	69	—	858	155	—	—	674	213
	Divorziati . .	—	—	—	1	—	—	7	—	—	13	—	—	7	—	—	—	3	—





*Segue: TAVOLA V. — MATRIMONI CELEBRATI NEL 1930, CLASSIFICATI SE  
B) Nel complesso degli altri Comuni del*

GRUPPI DI ETÀ DEGLI UOMINI		GRUPPI DI ETÀ																	
		Sotto i 15 anni compiuti			15-20			21-24			25-29			30-34			35-39		
		Nubili	Vedove	Divorziate	Nubili	Vedove	Divorziate	Nubili	Vedove	Divorziate	Nubili	Vedove	Divorziate	Nubili	Vedove	Divorziate	Nubili	Vedove	Divorziate
Sotto i 18 anni compiuti	Celibi . . . .	35	—	—	571	—	—	166	2	—	42	2	—	12	1	—	3	—	—
	Vedovi . . . .	—	—	—	—	—	—	1	—	—	—	—	—	—	—	—	—	—	—
	Divorziati . .	—	—	—	—	—	—	—	—	—	—	—	—	—	—	—	—	—	—
18-20	Celibi . . . .	131	—	—	7 719	2	—	2 702	11	—	583	27	—	117	16	—	17	6	—
	Vedovi . . . .	—	—	—	6	—	—	7	—	—	—	—	—	—	—	—	—	—	—
	Divorziati . .	—	—	—	—	—	—	—	—	—	—	—	—	—	—	—	—	—	—
21-24	Celibi . . . .	163	—	—	32 032	13	—	34 205	94	—	6 779	159	—	846	116	—	136	47	—
	Vedovi . . . .	3	—	—	125	3	—	98	3	—	50	5	—	13	3	—	3	—	—
	Divorziati . .	—	—	—	—	—	—	—	—	—	—	—	—	—	—	—	—	—	—
25-29	Celibi . . . .	71	—	—	20 645	5	—	41 295	73	—	20 688	222	—	2 511	208	1	432	117	—
	Vedovi . . . .	3	—	—	414	3	—	606	21	—	441	37	—	173	23	—	42	15	—
	Divorziati . .	—	—	—	—	—	—	—	—	—	—	—	—	—	—	—	—	—	—
30-34	Celibi . . . .	8	—	—	3 435	1	—	8 837	29	—	9 018	111	—	3 411	158	—	636	124	—
	Vedovi . . . .	1	—	—	358	1	—	733	28	—	812	33	—	483	87	—	159	44	—
	Divorziati . .	—	—	—	—	—	—	1	—	—	1	—	—	1	—	—	—	—	—
35-39	Celibi . . . .	1	—	—	606	2	—	1 736	11	—	2 671	51	—	1 956	117	—	830	162	—
	Vedovi . . . .	—	—	—	168	2	—	434	20	—	750	64	—	551	115	—	314	109	—
	Divorziati . .	—	—	—	—	—	—	1	1	—	—	—	—	—	—	—	—	—	—
40-44	Celibi . . . .	—	—	—	126	—	—	387	4	—	867	31	—	894	69	2	609	90	—
	Vedovi . . . .	—	—	—	64	1	—	205	9	—	481	55	—	563	125	—	465	186	—
	Divorziati . .	—	—	—	—	—	—	—	—	—	1	—	—	—	—	—	—	—	1
45-49	Celibi . . . .	—	—	—	38	—	—	92	3	—	218	10	—	353	30	1	313	57	1
	Vedovi . . . .	—	—	—	35	1	—	91	2	—	234	29	—	420	94	—	377	177	—
	Divorziati . .	—	—	—	—	—	—	—	—	—	—	—	—	—	—	—	1	—	—
50-54	Celibi . . . .	—	—	—	11	—	—	21	—	—	64	3	—	105	14	—	129	30	—
	Vedovi . . . .	—	—	—	18	1	—	46	3	—	98	16	—	213	66	—	248	127	—
	Divorziati . .	—	—	—	—	—	—	—	—	—	—	—	—	—	—	—	—	—	—
55-59	Celibi . . . .	—	—	—	3	—	—	7	—	—	24	1	—	39	5	—	50	10	—
	Vedovi . . . .	1	—	—	11	—	—	20	—	—	48	6	—	103	25	—	142	65	—
	Divorziati . .	—	—	—	—	—	—	—	—	—	1	—	—	—	—	—	—	—	—
60-64	Celibi . . . .	—	—	—	1	—	—	7	—	—	7	1	—	12	3	—	21	5	—
	Vedovi . . . .	—	—	—	7	—	—	24	—	—	47	6	—	69	19	—	77	44	—
	Divorziati . .	—	—	—	—	—	—	—	—	—	—	—	—	—	—	—	1	—	—
65-69	Celibi . . . .	—	—	—	2	—	—	2	—	—	8	—	—	9	1	—	4	2	—
	Vedovi . . . .	—	—	—	3	—	—	21	—	—	27	2	—	42	11	—	48	17	—
	Divorziati . .	—	—	—	—	—	—	—	—	—	—	—	—	—	—	—	—	—	—
70 e più	Celibi . . . .	—	—	—	1	—	—	2	—	—	—	—	—	—	—	—	1	—	—
	Vedovi . . . .	—	—	—	11	—	—	18	—	—	23	7	—	18	7	—	39	9	—
	Divorziati . .	—	—	—	—	—	—	—	—	—	—	—	—	—	—	—	1	—	—
Età ignota	Celibi . . . .	—	—	—	4	—	—	2	—	—	2	—	—	1	—	—	—	—	—
	Vedovi . . . .	—	—	—	—	—	—	—	—	—	1	—	—	1	—	—	1	—	—
	Divorziati . .	—	—	—	—	—	—	—	—	—	—	—	—	—	—	—	—	—	—
<b>TOTALE</b> delle donne che sposarono	Celibi . . . .	<b>414</b>	—	—	<b>66 244</b>	<b>23</b>	—	<b>89 061</b>	<b>227</b>	—	<b>40 971</b>	<b>613</b>	—	<b>10 270</b>	<b>738</b>	<b>4</b>	<b>3 181</b>	<b>650</b>	<b>1</b>
	Vedovi . . . .	<b>8</b>	—	—	<b>1 220</b>	<b>12</b>	—	<b>2 290</b>	<b>36</b>	—	<b>3 012</b>	<b>310</b>	—	<b>2 649</b>	<b>530</b>	—	<b>1 915</b>	<b>793</b>	—
	Divorziati . .	—	—	—	—	—	—	<b>2</b>	<b>1</b>	—	<b>3</b>	—	—	<b>1</b>	—	—	<b>3</b>	—	<b>1</b>




Segue: TAVOLA V. — MATRIMONI CELEBRATI NEL 1980, CLASSIFICATI SE  
C) Nel complesso

GRUPPI DI ETÀ DEGLI UOMINI		GRUPPI DI ETÀ																		
		Sotto i 15 anni compiuti			15-20			21-24			25-29			30-34			35-39			
		Nubili	Vedove	Divorziate	Nubili	Vedove	Divorziate	Nubili	Vedove	Divorziate	Nubili	Vedove	Divorziate	Nubili	Vedove	Divorziate	Nubili	Vedove	Divorziate	
																				Nubili
Sotto i 18 anni compiuti	Celibi . . . .	44	—	—	683	—	—	—	188	2	—	45	2	—	14	1	—	3	—	—
	Vedovi . . . .	—	—	—	—	—	—	—	1	—	—	—	—	—	—	—	—	—	—	—
	Divorziate . . . .	—	—	—	—	—	—	—	—	—	—	—	—	—	—	—	—	—	—	—
18-20	Celibi . . . .	167	—	—	9 377	2	—	—	3 161	16	—	675	32	—	132	18	—	18	6	—
	Vedovi . . . .	—	—	—	8	—	—	—	8	—	—	1	—	—	—	—	—	—	—	—
	Divorziate . . . .	—	—	—	—	—	—	—	—	—	—	—	—	—	—	—	—	—	—	—
21-24	Celibi . . . .	214	—	—	39 322	19	—	—	42 082	113	—	8 841	203	1	1 165	155	—	218	66	—
	Vedovi . . . .	3	—	—	141	3	—	—	110	4	—	57	5	—	15	4	—	3	—	—
	Divorziate . . . .	—	—	—	—	—	—	—	—	—	—	—	—	—	—	—	—	—	—	—
25-29	Celibi . . . .	89	—	—	26 203	6	—	—	52 621	37	—	27 883	317	3	3 890	304	4	722	177	3
	Vedovi . . . .	5	—	—	488	4	—	—	729	26	—	528	44	—	212	31	—	51	21	—
	Divorziate . . . .	—	—	—	—	—	—	—	1	—	—	—	—	—	—	—	—	—	—	—
30-34	Celibi . . . .	11	—	—	4 680	1	—	—	11 927	41	—	12 594	158	1	5 246	265	8	1 123	215	2
	Vedovi . . . .	1	—	—	424	2	—	—	897	33	—	1 030	100	—	633	104	—	209	61	—
	Divorziate . . . .	—	—	—	1	—	—	—	2	—	—	6	—	—	2	—	—	—	—	—
35-39	Celibi . . . .	2	—	—	836	3	—	—	2 384	15	—	3 885	72	2	2 991	176	4	1 360	253	4
	Vedovi . . . .	—	—	—	205	2	—	—	541	24	—	951	82	—	744	155	—	429	148	—
	Divorziate . . . .	—	—	—	—	—	—	—	3	1	—	2	—	—	—	—	—	—	—	—
40-44	Celibi . . . .	1	—	—	166	—	—	—	542	4	—	1 210	41	—	1 322	102	3	1 001	161	1
	Vedovi . . . .	—	—	—	76	1	—	—	246	11	—	608	68	—	746	164	—	622	236	2
	Divorziate . . . .	—	—	—	—	—	—	—	2	—	—	5	—	—	2	—	—	3	—	—
45-49	Celibi . . . .	—	—	—	53	—	—	—	123	3	—	328	14	—	517	44	3	477	89	3
	Vedovi . . . .	—	—	—	41	1	—	—	110	2	—	301	35	—	549	120	—	512	223	—
	Divorziate . . . .	—	—	—	—	—	—	—	1	—	—	1	—	—	1	—	—	1	—	—
50-54	Celibi . . . .	—	—	—	17	—	—	—	34	—	—	90	3	—	164	17	—	200	39	—
	Vedovi . . . .	—	—	—	19	1	—	—	57	3	—	135	22	—	273	80	—	354	157	1
	Divorziate . . . .	—	—	—	—	—	—	—	—	—	—	—	—	—	2	—	—	—	—	—
55-59	Celibi . . . .	—	—	—	4	—	—	—	11	—	—	32	2	—	62	7	1	74	15	—
	Vedovi . . . .	1	—	—	12	—	—	—	26	—	—	71	7	—	156	29	—	188	79	—
	Divorziate . . . .	—	—	—	—	—	—	—	—	—	—	2	—	—	—	—	—	—	—	—
60-64	Celibi . . . .	—	—	—	1	—	—	—	7	—	—	7	1	—	19	4	—	28	5	—
	Vedovi . . . .	—	—	—	8	—	—	—	28	—	—	59	6	—	98	29	—	105	52	—
	Divorziate . . . .	—	—	—	—	—	—	—	—	—	—	—	—	—	1	—	—	1	—	—
65-69	Celibi . . . .	—	—	—	2	—	—	—	3	—	—	8	1	—	10	1	—	9	3	—
	Vedovi . . . .	—	—	—	3	—	—	—	28	—	—	32	3	—	51	12	—	68	19	—
	Divorziate . . . .	—	—	—	—	—	—	—	—	—	—	—	—	—	—	—	—	—	—	—
70 e più	Celibi . . . .	—	—	—	1	—	—	—	3	—	—	1	—	—	—	—	—	4	2	—
	Vedovi . . . .	—	—	—	13	—	—	—	16	—	—	28	7	—	29	7	—	46	10	—
	Divorziate . . . .	—	—	—	—	—	—	—	—	—	—	—	—	—	—	—	—	1	—	—
Età ignota	Celibi . . . .	—	—	—	4	—	—	—	3	—	—	2	—	—	1	—	—	—	—	—
	Vedovi . . . .	—	—	—	—	—	—	—	—	—	—	1	—	—	1	—	—	2	—	—
	Divorziate . . . .	—	—	—	—	—	—	—	—	—	—	—	—	—	—	—	—	—	—	—
<b>TOTALE</b> delle donne che sposarono	Celibi . . . .	528	—	—	81 349	31	—	—	113 089	281	—	55 601	846	7	15 538	1 094	23	5 237	1 081	13
	Vedovi . . . .	10	—	—	1 438	14	—	—	2 797	103	—	3 802	379	—	3 507	735	—	2 589	1 006	1
	Divorziate . . . .	—	—	—	1	—	—	—	9	1	—	16	—	—	8	—	—	6	—	2

CONDO LE COMBINAZIONI DI GRUPPI DI ETÀ E DI STATO CIVILE DEGLI SPOSI  
nel Regno

DELLE DONNE

DELLE DONNE																					TOTALE degli uomini che sposarono						
40-44			45-49			50-54			55-59			60-64			65-69			70 e più			Età ignota			Nubili	Vedove	Divorziate	
Nubili	Vedove	Divorziate	Nubili	Vedove	Divorziate	Nubili	Vedove	Divorziate	Nubili	Vedove	Divorziate	Nubili	Vedove	Divorziate	Nubili	Vedove	Divorziate	Nubili	Vedove	Divorziate	Nubili	Vedove	Divorziate				
-	-	-	-	-	-	-	-	-	-	-	-	-	-	-	-	-	-	-	-	-	-	-	-	-	978	5	-
-	-	-	-	-	-	-	-	-	-	-	-	-	-	-	-	-	-	-	-	-	-	-	-	-	1	-	-
7	6	-	-	2	-	1	-	-	-	-	-	-	-	-	-	-	-	-	-	-	13	-	-	13 551	82	-	
-	-	-	-	-	-	-	-	-	-	-	-	-	-	-	-	-	-	-	-	-	-	-	-	17	-	-	
43	21	-	4	13	-	1	-	-	3	1	-	-	-	-	-	-	-	-	-	-	86	1	-	91 977	594	1	
-	-	-	-	-	-	-	-	-	-	-	-	-	-	-	-	-	-	-	-	-	-	-	-	329	16	-	
137	81	1	24	21	-	4	5	-	2	1	-	-	-	-	-	-	2	-	-	-	97	-	-	111 672	1 001	11	
6	8	-	1	4	-	-	1	-	-	-	-	-	1	-	-	-	-	-	-	-	2	-	-	2 022	140	-	
236	99	-	40	35	1	6	8	-	2	4	-	3	-	-	-	-	-	-	-	-	36	2	-	35 904	828	12	
42	21	-	8	5	-	-	3	-	1	-	-	-	-	-	-	-	-	-	-	-	6	-	-	3 251	329	-	
-	-	-	-	-	-	-	-	-	-	-	-	-	-	-	-	-	-	-	-	-	-	-	-	11	-	-	
265	152	1	68	54	-	16	17	-	4	7	-	3	-	1	-	-	1	-	-	-	8	-	-	11 820	753	11	
106	67	-	21	21	-	2	5	-	2	1	-	-	-	-	1	-	-	-	-	-	2	-	-	3 003	506	-	
-	-	-	-	-	-	-	-	-	-	-	-	-	-	-	-	-	-	-	-	-	-	-	-	5	1	-	
394	155	2	102	70	1	21	30	-	8	11	-	4	4	-	2	-	1	-	-	-	1	-	-	4 773	580	7	
261	175	-	64	75	-	13	20	-	1	1	-	-	5	-	1	-	-	-	-	-	4	-	-	2 641	757	-	
-	-	-	-	-	-	-	-	-	-	-	-	-	-	-	-	-	-	-	-	-	-	-	-	12	-	2	
290	104	-	137	78	-	37	34	-	16	22	-	1	7	-	1	4	-	-	-	-	1	2	-	1 981	401	6	
306	245	-	118	153	-	38	59	-	4	19	-	1	9	-	1	2	-	1	-	-	1	2	-	1 982	871	-	
1	-	-	-	-	-	-	-	-	1	-	-	-	-	-	-	-	-	-	-	-	-	-	-	6	-	-	
166	58	2	112	52	-	47	42	-	17	14	-	12	17	-	3	8	-	1	3	-	1	-	-	864	253	2	
265	182	1	152	240	-	56	157	-	10	53	-	5	23	-	-	8	-	-	3	-	-	1	-	1 326	930	2	
-	-	-	1	-	-	-	-	-	-	-	-	-	-	-	-	-	-	-	-	-	-	-	-	3	-	-	
89	22	-	66	29	-	53	31	1	33	38	-	16	27	-	4	13	-	-	7	-	1	-	-	445	191	2	
190	141	-	159	173	-	92	169	-	31	138	-	6	55	-	1	23	-	1	10	-	-	2	-	934	826	-	
1	-	-	-	-	-	-	-	-	-	-	-	-	-	-	-	-	-	-	-	-	-	-	-	3	-	-	
27	13	-	29	16	-	31	23	-	33	29	1	28	25	-	11	12	-	2	12	-	-	-	-	223	140	1	
140	88	-	119	143	-	82	148	-	29	137	-	14	121	-	7	56	-	2	26	-	-	1	-	691	807	-	
2	-	-	-	-	-	-	-	-	-	-	-	-	-	-	-	-	-	-	-	-	-	-	-	4	-	-	
21	6	-	25	3	-	11	11	-	16	15	-	27	18	-	8	7	1	2	8	-	-	-	-	142	73	1	
74	62	-	66	92	-	58	109	-	37	135	-	15	151	-	8	112	-	5	52	-	-	-	-	445	747	-	
-	-	-	-	1	-	-	-	-	-	-	-	-	-	-	-	-	-	-	-	-	-	-	-	-	-	1	-
5	-	-	7	1	-	14	6	-	12	4	-	9	7	-	16	6	-	11	10	-	-	-	-	88	36	-	
44	28	-	55	63	-	55	92	-	31	111	-	31	145	-	22	142	-	12	167	-	1	-	-	383	772	-	
-	-	-	-	-	-	-	-	-	-	-	-	-	-	-	-	-	-	-	-	-	-	-	-	1	-	-	
-	-	-	-	-	-	-	-	-	-	1	-	-	-	-	-	-	-	-	-	-	-	12	-	-	22	-	-
-	-	-	-	-	-	-	-	-	-	-	-	-	-	-	-	-	-	-	-	-	-	-	-	4	1	-	-
1 680	717	6	614	374	2	242	207	1	143	143	1	101	108	-	44	52	1	17	43	-	257	5	-	274 440	4 937	54	
1 434	1 017	1	763	969	-	396	763	-	146	596	-	72	509	-	39	346	-	20	259	-	16	6	-	17 029	6 702	2	
4	-	-	1	-	1	-	-	-	1	-	-	-	-	-	-	-	-	-	-	-	-	-	-	46	1	3	



**TAVOLA VI \*.**

**Vedovi e vedove passati a nuove nozze, durante l'anno 1930,  
distinti secondo l'ordine progressivo del nuovo matrimonio.**

*(Cifre assolute)*

Per Compartimenti e pel Regno, con distinzione fra capiluoghi di Provincia ed altri Comuni

---

TAVOLA VI. — VEDOV E VEDOVE PASSATI A NUOVE NOZZE, DURANTE L'ANNO 1930,  
DISTINTI SECONDO L'ORDINE PROGRESSIVO DEL NUOVO MATRIMONIO.

Per Compartimenti e pel Regno.


COMPARTIMENTI — COMPLESSO DEI CAPILUOGHI DI PROVINCIA E DEGLI ALTRI COMUNI		VEDOVI PASSATI a					VEDOVE PASSATE a					
		seconde nozze	terze nozze	quarte nozze	quinte nozze	seste nozze	Totale	seconde nozze	terze nozze	quarte nozze	quinte nozze	Totale
Piemonte.....	capiluoghi di Provincia .....	418	6	—	—	—	424	265	7	1	—	273
	altri Comuni .....	1 162	39	—	—	—	1 201	512	20	—	—	532
	<b>Totale.....</b>	<b>1 580</b>	<b>45</b>	<b>—</b>	<b>—</b>	<b>—</b>	<b>1 625</b>	<b>777</b>	<b>27</b>	<b>1</b>	<b>—</b>	<b>805</b>
Liguria .....	capiluoghi di Provincia .....	371	5	—	—	—	376	237	2	—	—	239
	altri Comuni .....	264	10	—	—	—	274	112	3	—	—	115
	<b>Totale.....</b>	<b>635</b>	<b>15</b>	<b>—</b>	<b>—</b>	<b>—</b>	<b>650</b>	<b>349</b>	<b>5</b>	<b>—</b>	<b>—</b>	<b>354</b>
Lombardia ...	capiluoghi di Provincia .....	743	23	—	—	—	766	541	11	—	—	552
	altri Comuni .....	1 725	40	3	—	—	1 768	751	24	2	—	777
	<b>Totale.....</b>	<b>2 468</b>	<b>63</b>	<b>3</b>	<b>—</b>	<b>—</b>	<b>2 534</b>	<b>1 292</b>	<b>35</b>	<b>2</b>	<b>—</b>	<b>1 329</b>
Venezia Triden- tina	capiluoghi di Provincia .....	37	—	—	—	—	37	21	—	—	—	21
	altri Comuni .....	248	—	—	—	—	248	97	3	—	—	100
	<b>Totale.....</b>	<b>285</b>	<b>—</b>	<b>—</b>	<b>—</b>	<b>—</b>	<b>285</b>	<b>118</b>	<b>3</b>	<b>—</b>	<b>—</b>	<b>121</b>
Veneto .....	capiluoghi di Provincia .....	351	1	1	—	—	353	165	3	1	—	169
	altri Comuni .....	1 362	26	—	—	—	1 388	512	13	2	—	527
	<b>Totale.....</b>	<b>1 713</b>	<b>27</b>	<b>1</b>	<b>—</b>	<b>—</b>	<b>1 741</b>	<b>677</b>	<b>16</b>	<b>3</b>	<b>—</b>	<b>696</b>
Venezia Giulia e Zara	capiluoghi di Provincia .....	207	5	—	—	—	212	141	6	—	—	147
	altri Comuni .....	235	5	—	—	—	240	147	1	—	—	148
	<b>Totale.....</b>	<b>442</b>	<b>10</b>	<b>—</b>	<b>—</b>	<b>—</b>	<b>452</b>	<b>288</b>	<b>7</b>	<b>—</b>	<b>—</b>	<b>295</b>
Emilia.....	capiluoghi di Provincia .....	319	8	1	—	—	328	146	—	—	—	146
	altri Comuni .....	993	21	2	—	—	1 016	475	13	1	—	489
	<b>Totale.....</b>	<b>1 312</b>	<b>29</b>	<b>3</b>	<b>—</b>	<b>—</b>	<b>1 344</b>	<b>621</b>	<b>13</b>	<b>1</b>	<b>—</b>	<b>635</b>
Toscana .....	capiluoghi di Provincia .....	448	17	1	—	—	466	202	6	—	—	208
	altri Comuni .....	1 011	23	4	—	—	1 038	483	15	—	—	498
	<b>Totale.....</b>	<b>1 459</b>	<b>40</b>	<b>5</b>	<b>—</b>	<b>—</b>	<b>1 504</b>	<b>685</b>	<b>21</b>	<b>—</b>	<b>—</b>	<b>706</b>
Marche.....	capiluoghi di Provincia .....	94	2	—	—	—	96	45	—	—	—	45
	altri Comuni .....	610	19	2	—	—	631	211	5	—	—	216
	<b>Totale.....</b>	<b>704</b>	<b>21</b>	<b>2</b>	<b>—</b>	<b>—</b>	<b>727</b>	<b>256</b>	<b>5</b>	<b>—</b>	<b>—</b>	<b>261</b>
Umbria.....	capiluoghi di Provincia .....	71	1	—	—	—	72	27	—	—	—	27
	altri Comuni .....	309	3	—	—	—	312	154	2	—	—	156
	<b>Totale.....</b>	<b>380</b>	<b>4</b>	<b>—</b>	<b>—</b>	<b>—</b>	<b>384</b>	<b>181</b>	<b>2</b>	<b>—</b>	<b>—</b>	<b>183</b>



Segue TAVOLA VI. — VEDOV E VEDOVE PASSATI A NUOVE NOZZE, DURANTE L'ANNO 1930,  
DISTINTI SECONDO L'ORDINE PROGRESSIVO DEL NUOVO MATRIMONIO.

Per Compartimenti e pel Regno.

COMPARTIMENTI — COMPLESSO DEI CAPILUOGHI DI PROVINCIA E DEGLI ALTRI COMUNI		VEDOVI PASSATI a					VEDOVE PASSATE a					
		seconde nozze	terze nozze	quarte nozze	quinte nozze	seste nozze	Totale	seconde nozze	terze nozze	quarte nozze	quinte nozze	Totale
Lazio .....	capiluoghi di Provincia .....	524	23	—	—	—	547	370	10	—	—	380
	altri Comuni .....	770	25	3	1	—	799	389	14	2	—	405
	<b>Totale.....</b>	<b>1 294</b>	<b>48</b>	<b>3</b>	<b>1</b>	<b>—</b>	<b>1 346</b>	<b>759</b>	<b>24</b>	<b>2</b>	<b>—</b>	<b>785</b>
Abruzzi e Molise .....	capiluoghi di Provincia .....	107	5	—	—	—	112	47	2	—	—	40
	altri Comuni .....	1 074	81	8	1	—	1 164	452	38	5	—	495
	<b>Totale.....</b>	<b>1 181</b>	<b>86</b>	<b>8</b>	<b>1</b>	<b>—</b>	<b>1 276</b>	<b>499</b>	<b>40</b>	<b>5</b>	<b>—</b>	<b>544</b>
Campania .....	capiluoghi di Provincia .....	560	14	2	—	—	576	354	9	1	—	364
	altri Comuni .....	1 857	76	7	—	—	1 940	857	32	2	—	891
	<b>Totale.....</b>	<b>2 417</b>	<b>90</b>	<b>9</b>	<b>—</b>	<b>—</b>	<b>2 516</b>	<b>1 211</b>	<b>41</b>	<b>3</b>	<b>—</b>	<b>1 255</b>
Puglie .....	capiluoghi di Provincia .....	237	11	1	—	—	249	156	4	2	—	162
	altri Comuni .....	1 595	95	12	2	1	1 705	879	74	8	2	963
	<b>Totale.....</b>	<b>1 832</b>	<b>106</b>	<b>13</b>	<b>2</b>	<b>1</b>	<b>1 954</b>	<b>1 035</b>	<b>78</b>	<b>10</b>	<b>2</b>	<b>1 125</b>
Basilicata .....	capiluoghi di Provincia .....	19	5	—	—	—	24	8	1	—	—	9
	altri Comuni .....	390	24	3	—	—	417	175	15	2	—	192
	<b>Totale.....</b>	<b>409</b>	<b>29</b>	<b>3</b>	<b>—</b>	<b>—</b>	<b>441</b>	<b>183</b>	<b>16</b>	<b>2</b>	<b>—</b>	<b>201</b>
Calabria .....	capiluoghi di Provincia .....	145	4	—	—	—	149	63	3	1	—	67
	altri Comuni .....	984	52	5	—	—	1 041	380	18	5	—	403
	<b>Totale.....</b>	<b>1 129</b>	<b>56</b>	<b>5</b>	<b>—</b>	<b>—</b>	<b>1 190</b>	<b>443</b>	<b>21</b>	<b>6</b>	<b>—</b>	<b>470</b>
Sicilia .....	capiluoghi di Provincia .....	640	32	3	—	—	675	320	15	—	—	385
	altri Comuni .....	2 190	149	19	2	—	2 360	1 031	90	13	2	1 136
	<b>Totale.....</b>	<b>2 830</b>	<b>181</b>	<b>22</b>	<b>2</b>	<b>—</b>	<b>3 035</b>	<b>1 351</b>	<b>105</b>	<b>13</b>	<b>2</b>	<b>1 471</b>
Sardegna .....	capiluoghi di Provincia .....	85	2	—	—	—	87	50	2	—	—	52
	altri Comuni .....	504	46	2	—	—	642	328	19	5	—	352
	<b>Totale.....</b>	<b>679</b>	<b>48</b>	<b>2</b>	<b>—</b>	<b>—</b>	<b>729</b>	<b>378</b>	<b>21</b>	<b>5</b>	<b>—</b>	<b>404</b>
REGNO .....	capiluoghi di Provincia .....	5 376	164	9	—	—	5 549	3 158	81	6	—	3 245
	altri Comuni .....	17 373	734	70	6	1	18 134	7 945	399	47	4	8 395
	<b>Totale.....</b>	<b>22 749</b>	<b>898</b>	<b>79</b>	<b>6</b>	<b>1</b>	<b>23 733</b>	<b>11 103</b>	<b>480</b>	<b>53</b>	<b>4</b>	<b>11 640</b>



**TAVOLA VII.**

- 1° Matrimoni celebrati durante l'anno 1930, classificati secondo le combinazioni della professione o condizione degli sposi.**
- 2° Matrimoni celebrati durante l'anno 1930, classificati secondo le combinazioni della professione o condizione del padre per le spose « attendenti a casa » e la professione o condizione degli sposi.**

*(Cifre assolute)*

- A)* Nel complesso dei 92 Comuni capiluoghi di Provincia.
- B)* Nel complesso degli altri Comuni del Regno (esclusi i capiluoghi di Provincia).
- C)* Nel complesso del Regno.
-



Segue TAVOLA VII-1). — MATRIMONI CELEBRATI DURANTE L'ANNO 1980, CLASSIFICATI SECONDO LE COMBINAZIONI DELLA PROFESSIONE  
O CONDIZIONE DEGLI SPOSI.

B) Nel complesso degli altri Comuni del Regno (esclusi i capoluoghi di Provincia).

Categorie	CLASSI PROFESSIONALI O CONDIZIONI DELLE DONNE													TOTALE			
	Agricoltore di ogni specie	Industriali, commercianti (padrone e direttori di aziende)	Venditori di derrate alimentari, mercanti, mercanti varie e non specificate, esercenti, commissionari e rappresentanti	Operai addetti all'industria e manifattura tessile e all'industria del vestiario e dell'arredamento	Altre operai specificate	Operai non specificate	Infermiere, addette a servizi domestici, garzone e cameriere e cantoniere	Pettinatrici, manicure, bagnine	Personale subalterno dello Stato e di altri Enti pubblici	Culto, professionisti ed arti liberali	Impiegate pubbliche e private	Pensionate	Proprietarie e benestanti		Attendenti a casa (a)	Altre condizioni non professionali	Professioni non indicate (a)
1	46 814	21	42	3 694	191	689	459	—	15	113	26	5	110	71 629	—	—	128 808
2	158	54	16	333	19	23	24	—	7	207	74	1	249	4 982	5	—	6 105
3	258	8	104	459	26	43	37	—	2	71	45	—	56	3 740	—	—	4 850
4	245	7	6	1 763	53	94	45	—	1	24	19	—	7	3 234	—	—	5 489
4 1 a, 11, 12	3 766	26	77	8 327	977	1 293	571	—	3	233	186	3	112	36 686	—	—	52 288
4 2 (parte)	395	3	5	648	48	867	79	—	2	7	13	—	2	3 564	—	—	5 635
5	205	6	11	539	45	85	57	—	4	53	31	—	17	3 152	—	—	4 205
5 1, 2 (parte), 3	518	2	12	294	32	52	27	—	3	2	7	1	5	5 123	—	—	6 078
6 1 (parte), 2, 3, 4	427	7	7	751	76	118	256	—	2	17	29	—	13	3 742	—	—	5 449
7	52	—	1	164	28	14	11	—	5	5	8	—	1	1 348	—	—	1 637
8	19	9	2	54	5	5	11	—	10	3	4	—	—	320	—	—	442
9 1, 2, 3, 4	63	1	1	142	18	14	11	—	—	71	20	—	34	1 844	—	—	2 220
10 1, 2, 3, 4	35	4	1	107	17	6	16	—	1	520	47	—	510	2 303	—	—	3 554
10 5	17	1	12	433	40	31	28	—	10	418	265	—	320	4 470	—	—	6 089
11	126	3	7	13	—	3	2	—	1	8	—	—	5	278	—	—	337
12	—	—	—	94	6	8	8	—	1	188	11	—	631	3 337	—	—	4 416
13	1	—	—	6	—	1	—	—	—	12	—	—	13	90	—	—	133
	53 122	186	304	17 921	1 581	3 346	1 642	14	84	1 948	794	13	2 087	149 798	24	9	232 778

(a) Per la distinzione delle spose secondo la professione o condizione del padre, veggansi la tavola VII-2).

Segue TAVOLA VII-1). — MATRIMONI CELEBRATI DURANTE L'ANNO 1930, CLASSIFICATI SECONDO LE COMBINAZIONI DELLA PROFESSIONE  
 O CONDIZIONE DEGLI SPOSI.  
 C) Nel complesso del Regno.

Categorie	CLASSI PROFESSIONALI O CONDIZIONI DELLE DONNE													TOTALE		
	Articoltore di ogni specie	Industriali, commercianti di aziende)	Industriali, mercanti e non specificate, essercenti, commissari, e rappresentanti	Operie addette all'industria e manifattura tessile, all'industria del vestiario e dell'arredamento	Altre operie specificate	Operie non specificate	Infermiere, addette a servizi domestici, ragazze e cameriere, facchine, spazzine e cantoniere, Pettinatrici, manicure, Bagaine	Personale subalterno dello Stato e di altri Enti pubblici	Culto, Professioni ed arti liberali	Impiegate pubbliche e private	Pensionate	Proprietarie e benestanti	Attendenti a casa (a)		Altre condizioni non professionali	Professioni non indicate (a)
1	48 803	23	49	3 854	238	775	546	10	140	41	5	127	77 370	1	—	131 894
2	163	101	26	485	53	37	35	9	329	234	3	540	8 221	5	—	10 244
3	266	20	152	784	73	81	90	2	121	236	—	140	6 179	—	—	3 065
4	255	8	9	2 045	109	121	71	1	27	48	1	10	3 934	—	—	6 041
4.1 a, 11, 12	3 992	46	185	11 288	2 128	2 103	1 002	38	314	776	3	141	54 890	2	—	76 817
4.2	418	4	7	739	71	1 044	1 106	2	8	29	2	5	4 855	—	—	7 291
5	236	11	23	910	157	163	133	7	83	122	4	26	5 085	—	—	7 863
5.1, 2 (parte), 3	540	3	13	341	46	69	48	3	9	10	2	7	6 948	—	—	8 039
6.1 (parte), 2, 3, 4	460	12	20	1 096	184	205	438	3	27	106	3	17	6 249	3	—	8 825
6.2	53	—	2	212	38	22	22	—	8	21	—	3	2 046	—	—	2 439
7	22	—	4	95	21	11	29	11	8	14	1	1	642	—	—	868
8	69	3	5	230	38	27	22	1	106	66	3	50	3 100	3	—	3 813
9.1, 2, 3, 4	21	9	6	220	32	20	25	1	987	226	2	1 164	5 896	0	—	8 099
10.1, 2, 3, 4	38	51	33	1 010	121	67	78	3	765	1 140	1	770	11 697	5	—	15 790
10.2	18	1	1	13	1	3	4	—	10	9	4	12	476	—	—	552
11	134	5	11	100	7	8	11	1	230	27	—	832	4 029	3	—	5 385
12	4	—	—	—	—	—	—	—	19	4	—	21	219	12	—	237
13	1	—	—	—	—	—	—	—	1	1	—	12	36	—	—	59
	55 499	306	546	23 378	3 317	4 768	2 659	36	106	8 172	3 110	34	3 878	43	10	803 214
													202 362			

(a) Per la distinzione delle spese secondo la professione o condizione del padre, veggansi la tavola VII-2).

Segue TAVOLA VII-2). — MATRIMONI CELEBRATI DURANTE L'ANNO 1980, CLASSIFICATI SECONDO LE COMBINAZIONI DELLA PROFESSIONE O CONDIZIONE DEL PADRE PER LE SPOSE « ATTENDENTI A CASA » E LA PROFESSIONE O CONDIZIONE DEGLI SPOSI.

A) Nel complesso dei 92 Comuni capoluoghi di Provincia.

Classi	Categorie	SPOSE ATTENDENTI A CASA														TOTALE				
		CLASSE PROFESSIONALE O CONDIZIONE DEL PADRE																		
		Agricoltori di ogni specie	Industriali, commercianti di (padroni e direttori di aziende)	Venditori di derrate alimentari, mercanti e non specificate; esercenti, commissionari, rappresentanti	Operai addetti all'industria e manifattura tessile, all'industria del vestiario e dell'arredamento	Altri operai specificati	Operai non specificati	Ferrovieri, tramvieri, conduttori di automobili	Altri addetti a servizi di trasporti ed affini	Infermieri, addetti a servizi domestici, garzoni e camerieri, spazzini e carnefici, facchini, manovali, bagnini	Barbieri, callisti, manucuristi, manicuristi	Personale subalterno dello Stato e di altri Enti pubblici	Esercito, Marina, Aeronautica, ed altri Corpi armati dello Stato e di Enti pubblici (esclusi gli Ufficiali)	Culto, professionisti ed arti liberali	Ufficiali, impiegati pubblici e privati		Pensionati e veterani	Proprietari e benestanti	Altre condizioni non indicate	
1	1	4 486	46	80	24	523	105	38	102	89	7	6	7	10	44	29	68	2	75	5 741
2	1	320	856	194	58	528	81	102	51	84	22	12	15	157	400	146	207	12	44	3 269
3	1, 2, 3	370	224	280	59	580	107	66	86	133	10	13	13	68	227	65	67	20	42	2 439
4	9, 10	131	34	33	34	185	36	27	24	40	8	8	2	22	58	27	11	6	14	710
5	1, 2, 3, 4	3 915	599	770	239	6 986	1 069	549	819	1 094	128	139	103	141	835	414	119	102	433	18 204
6	2 (parte)	293	31	33	11	329	329	28	54	59	6	8	5	6	25	23	12	7	32	1 291
7	1, 2 (parte), 3	591	133	167	38	760	175	209	116	139	18	20	22	34	158	132	39	21	61	2 853
8	6 (parte), 2, 3, 4	397	54	74	17	484	105	43	424	82	5	6	2	17	42	29	9	4	31	1 825
9	1, 2, 3	565	78	128	41	766	169	38	124	310	11	19	9	25	64	48	22	25	65	2 507
10	6 (parte)	86	37	36	15	254	38	25	29	41	26	6	4	11	28	27	12	6	17	698
11	1, 2, 3	91	16	14	8	72	17	6	9	19	3	7	6	8	15	14	10	3	4	392
12	1, 2, 3, 4	184	128	54	22	347	51	51	39	50	9	11	36	33	150	104	50	3	24	1 246
13	1, 2, 3, 4	157	471	120	34	348	45	41	27	57	16	18	23	540	683	155	311	10	57	3 088
14	1, 2, 3, 4	526	872	397	116	1 343	206	204	135	206	54	41	48	438	1 652	442	400	26	131	7 237
15	1, 2, 3, 4	35	14	5	5	40	12	2	6	7	1	8	7	24	17	16	16	—	7	188
16	1, 3, 4	114	68	24	8	75	15	8	4	11	4	8	3	58	81	21	192	—	10	692
17	1, 3, 4	6	20	6	—	17	4	2	2	—	1	—	3	19	31	1	13	—	3	139
18	1	4	—	2	—	12	—	1	—	—	—	—	—	1	2	—	—	—	2	25
		12 271	3 679	2 417	739	13 668	2 594	1 440	2 041	2 482	359	317	301	1 599	4 249	1 694	1 553	248	1 063	52 569






C) Nel complesso del Regno.

Categorie	SPOSE ATTENDENTI A CASA													TOTALE						
	CLASSE PROFESSIONALE O CONDIZIONE DEL PADRE																			
	Agricoltori di ogni specie	Industriali, commercianti, padroni e direttori di aziende)	Venditori di derrate alimentari, merci varie e non specificate; esercenti, commissionari, rappresentanti	Operai addetti all'industria e manifattura tessile, all'industria del vestiario e dell'arredamento	Altri operai specificati	Operai non specificati	Ferrovieri, tramvieri, conduttori di automobili	Altri addetti e affini	Infermieri, addetti a servizi domestici, garzoni e camerieri, facchini, spazzini e barbieri, callisti, mancuri, bagnini	Personale subalterno dello Stato e di altri pubblici	Esercito, Marina, Aeronautica ed altri Corpi armati (esclusi gli Ufficiali)	Culto, professionisti ed arti liberali (esclusi gli Ufficiali)	Ufficiali, impiegati pubblici e privati		Pensionati e veterani	Proprietari e benestanti	Altre condizioni non specificate	Professioni non indicate		
1	65 853	511	908	245	4 946	430	262	1 096	761	66	89	64	56	143	193	888	27	892	77 370	
2	1 901	1 797	489	132	1 349	137	142	168	177	38	38	39	259	541	217	694	15	88	8 221	
3	2 085	426	710	107	1 278	167	111	229	242	23	28	24	94	282	98	207	29	94	6 179	
4	1 581	192	185	201	1 030	80	63	142	136	34	21	10	38	91	52	92	7	59	3 934	
4.1 a, 8, 11, 12	20 789	1 512	2 067	868	18 261	1 712	999	2 097	2 052	260	315	212	250	871	718	957	118	972	54 890	
4	2 132	85	96	42	848	973	59	170	131	8	28	14	9	406	63	62	10	84	4 855	
5	1 906	280	331	88	1 419	245	355	292	231	31	39	37	58	209	191	155	23	100	5 985	
5.1, 2 (parte), 3	2 773	131	197	43	1 219	187	70	1 714	186	17	16	53	26	74	56	77	5	104	6 948	
6	2 464	167	268	96	1 538	247	77	252	569	26	27	19	34	85	80	102	31	117	6 249	
6.1 (parte)	589	85	105	42	609	59	43	96	108	67	15	11	20	44	46	64	7	37	2 046	
7	266	26	29	15	132	21	12	20	27	3	9	7	10	15	22	18	3	7	642	
8	1, 2, 3																			
9	1, 2, 3, 4	881	291	149	51	710	90	119	98	18	20	60	53	215	155	210	3	41	3 190	
10	1, 2, 3, 4	564	773	283	53	656	62	65	37	23	31	37	845	805	216	789	11	84	5 398	
10.1, 2, 3, 4	1 681	1 366	701	182	2 263	276	231	302	302	73	72	69	632	2 003	563	858	31	171	11 697	
10.1, 2, 3, 4, 5	171	26	16	88	14	5	14	14	16	2	1	12	30	27	30	1	15	15	4 476	
11	1 837	225	119	32	379	35	22	51	42	11	13	18	133	184	44	1	389	1	44	4 029
12	34	31	12	2	33	4	2	4	2	1	1	3	23	35	2	23	1	4	5 219	
13	12	—	2	—	12	—	1	—	1	—	1	—	1	2	1	—	—	3	86	
	<b>TOTALE</b>	<b>106829</b>	<b>7 864</b>	<b>6 617</b>	<b>2 193 56</b>	<b>820 4</b>	<b>723 2</b>	<b>551 6</b>	<b>760</b>	<b>5 168</b>	<b>691</b>	<b>768</b>	<b>677 2</b>	<b>556 5</b>	<b>625 2</b>	<b>788 6</b>	<b>614</b>	<b>323 2</b>	<b>857</b>	<b>202 382</b>

N. B. — Non si è data qui appresso, come si è fatto nella statistica degli anni precedenti, la tavola VII-3) riguardante i matrimoni classificati secondo le combinazioni della professione o condizione del padre per le spose *in cui professione non era indicata*, e la professione o condizione degli sposi, perchè pochi casi di tali unioni si sono verificati nel 1930.

Tali casi sono qui sotto specificati:

- A) Nel complesso dei 92 Comuni capluoghi di Provincia, durante il 1930, si è verificato un solo matrimonio, in cui tanto la professione della sposa, quanto quella del padre, che quella dello sposo, non era indicata.
- B) Nel complesso degli altri Comuni del Regno (esclusi i suddetti capluoghi), vennero celebrati 9 matrimoni, e cioè:
  - 7, in cui tanto la professione della sposa, quanto quella del padre, che quella dello sposo, non era indicata;
  - uno, tra sposa con padre agricoltore, e sposo di professione «operaio non specificato»;
  - e uno, tra sposa con padre appartenente alla classe professionale «ferrovieri, tramvieri, conduttori di automobili» e sposo di professione «operaio non specificato».



**TAVOLA VIII \***

**Matrimoni tra consanguinei ed affini, durante l'anno 1930.**

*(Cifre assolute)*

Per Compartimenti e pel Regno con distinzione fra capiluoghi di Provincia e altri Comuni

---

TAVOLA VIII. — MATRIMONI TRA CONSANGUINEI ED AFFINI IN CIASCUN COMPARTIMENTO  
E NEL REGNO DURANTE L'ANNO 1930.

COMPARTIMENTI — COMPLESSO DEI CAPILUOGHI DI PROVINCIA E DEGLI ALTRI COMUNI	MATRIMONI tra					
	consanguinei				affini	
	fra zio e nipote	fra zia e nipote	fra cugini in primo grado	Totale	fra cognati	
Piemonte . . . . .	capiluoghi di Provincia . . . . .	3	—	15	18	19
	altri Comuni . . . . .	10	1	61	72	74
	<b>Totale</b> . . . . .	13	1	76	90	93
Liguria . . . . .	capiluoghi di Provincia . . . . .	5	—	33	38	18
	altri Comuni . . . . .	10	—	13	23	18
	<b>Totale</b> . . . . .	15	—	46	61	36
Lombardia . . . . .	capiluoghi di Provincia . . . . .	3	—	60	63	47
	altri Comuni . . . . .	9	—	113	122	178
	<b>Totale</b> . . . . .	12	—	173	185	225
Venezia Triden- tina . . . . .	capiluoghi di Provincia . . . . .	—	—	3	3	2
	altri Comuni . . . . .	4	—	11	15	14
	<b>Totale</b> . . . . .	4	—	14	18	16
Veneto . . . . .	capiluoghi di Provincia . . . . .	4	—	23	27	35
	altri Comuni . . . . .	5	—	30	35	128
	<b>Totale</b> . . . . .	9	—	53	62	163
Venezia Giulia e Zara . . . . .	capiluoghi di Provincia . . . . .	1	—	14	15	10
	altri Comuni . . . . .	1	—	10	11	22
	<b>Totale</b> . . . . .	2	—	24	26	32
Emilia . . . . .	capiluoghi di Provincia . . . . .	—	—	7	7	12
	altri Comuni . . . . .	3	—	22	25	61
	<b>Totale</b> . . . . .	3	—	29	32	73
Toscana . . . . .	capiluoghi di Provincia . . . . .	4	—	22	26	29
	altri Comuni . . . . .	5	1	30	36	81
	<b>Totale</b> . . . . .	9	1	52	62	110
Marche . . . . .	capiluoghi di Provincia . . . . .	—	—	1	2	8
	altri Comuni . . . . .	1	1	18	19	45
	<b>Totale</b> . . . . .	1	1	19	21	53
Umbria . . . . .	capiluoghi di Provincia . . . . .	—	—	—	—	6
	altri Comuni . . . . .	1	—	6	7	21
	<b>Totale</b> . . . . .	1	—	6	7	27
Lazio . . . . .	capiluoghi di Provincia . . . . .	1	—	21	22	30
	altri Comuni . . . . .	4	1	25	30	55
	<b>Totale</b> . . . . .	5	1	46	52	85
Abruzzi e Molise	capiluoghi di Provincia . . . . .	1	—	5	6	4
	altri Comuni . . . . .	9	2	58	69	61
	<b>Totale</b> . . . . .	10	2	63	75	65
Campania . . . . .	capiluoghi di Provincia . . . . .	1	2	14	17	28
	altri Comuni . . . . .	10	5	72	87	108
	<b>Totale</b> . . . . .	11	7	86	104	136
Puglie . . . . .	capiluoghi di Provincia . . . . .	1	—	24	26	20
	altri Comuni . . . . .	8	—	59	67	90
	<b>Totale</b> . . . . .	9	—	83	93	110
Basilicata . . . . .	capiluoghi di Provincia . . . . .	—	—	2	2	1
	altri Comuni . . . . .	2	2	15	19	29
	<b>Totale</b> . . . . .	2	2	17	21	30
Calabria . . . . .	capiluoghi di Provincia . . . . .	—	—	—	—	2
	altri Comuni . . . . .	9	—	68	77	86
	<b>Totale</b> . . . . .	9	—	68	77	88
Sicilia . . . . .	capiluoghi di Provincia . . . . .	9	—	101	110	36
	altri Comuni . . . . .	113	9	299	421	158
	<b>Totale</b> . . . . .	122	9	400	531	194
Sardegna . . . . .	capiluoghi di Provincia . . . . .	1	—	3	4	1
	altri Comuni . . . . .	3	1	38	42	46
	<b>Totale</b> . . . . .	4	1	41	46	47
REGNO . . . . .	capiluoghi di Provincia . . . . .	34	4	348	386	308
	altri Comuni . . . . .	207	22	948	1 177	1 275
	<b>Totale</b> . . . . .	241	26	1 296	1 563	1 583

**TAVOLA IX.**

**Parti per compartimenti e pel Regno, durante l'anno 1930.**

*(Cifre assolute).*

---

TAVOLA IX. — PARTI PER COMPARTIMENTI E PEL REGNO, DURANTE L'ANNO 1930.

COMPARTIMENTI	NUMERO DEI PARTI (compresi quelli di nati morti)																TOTALE dei nati da parti multipli
	Semplici e multipli	MULTIPLI															
		Totale	PARTI DOPPI						PARTI TRIPLI						PARTI QUADRUPLI		
			Numero dei parti				Numero dei nati da parti doppi		Numero dei parti			Num. dei nati da parti tripli					
1 maschio e 1 femmina	2 maschi	2 femmine	Maschi	Femmine	Totale	2 maschi e 1 femmina	2 femmine e 1 maschio	3 maschi	3 femmine	Maschi	Femmine	Totale					
Piemonte . . . . .	63 838	759	231	266	254	763	739	1 502	—	6	1	1	9	15	24	—	1 526
Liguria . . . . .	24 896	284	08	89	96	276	290	566	—	—	—	1	—	3	3	—	569
Lombardia . . . . .	133 438	1 913	660	590	638	1 840	1 936	3 776	1	6	9	9	35	40	75	—	3 851
Venezia Tridentina	15 839	214	73	69	70	211	213	424	—	1	—	1	1	5	6	—	430
Veneto . . . . .	114 203	1 805	668	578	536	1 824	1 740	3 564	8	6	4	4	34	32	66 (a)	1	3 634
Venezia Giulia e Zara	21 749	330	129	84	115	297	359	656	2	—	—	—	4	2	6	—	662
Emilia . . . . .	74 879	1 022	341	341	331	1 023	1 003	2 026	4	2	3	—	19	8	27	—	2 053
Toscana . . . . .	60 443	801	273	262	252	797	777	1 574	7	2	1	3	19	20	39 (b)	1	1 617
Marche . . . . .	33 179	431	170	151	149	472	463	940	3	1	2	5	13	20	33	—	973
Umbria . . . . .	18 719	230	114	76	87	266	288	554	—	—	1	2	3	6	9	—	563
Lazio . . . . .	64 937	938	367	273	279	923	925	1 848	3	5	—	6	11	31	42	—	1 890
Abruzzi e Molise .	50 624	748	231	252	211	785	703	1 488	1	—	2	1	8	4	12	—	1 500
Campania . . . . .	120 514	1 751	626	598	513	1 822	1 652	3 474	5	5	3	1	24	18	42	—	3 516
Puglie . . . . .	88 241	1 187	411	373	388	1 157	1 187	2 344	2	7	4	2	23	22	45	—	2 389
Basilicata . . . . .	19 897	265	110	77	76	264	262	526	—	—	1	1	3	3	6	—	532
Calabrie . . . . .	53 650	743	268	257	210	732	688	1 470	3	—	1	3	9	12	21 (c)	1	1 495
Sicilia . . . . .	122 147	1 538	527	523	475	1 573	1 477	3 050	3	3	3	2	13	15	33 (d)	2	3 091
Sardegna . . . . .	30 660	419	135	152	127	439	339	828	1	—	1	3	5	10	15	—	843
REGNO . . .	1 116 908	15 478	5 432	5 016	4 807	15 514	15 096	30 610	43	44	36	45	238	266	504 (e)	5	31 134

a) Parto quadruplo di 4 maschi avvenuto nel Comune di Castello di Godego (Treviso).  
 b) Id. id. di 4 femmine avvenuto nel Comune di Rapolano (Siena).  
 c) Id. id. di 2 maschi e 2 femmine avvenuto nel Comune di Corigliano Calabro (Cosenza).  
 d) Dei due parti quadrupli, uno, di 2 maschi e 2 femmine, è avvenuto nel Comune di Catania, e uno, di 3 maschi e 1 femmina è avvenuto nel Comune di Scaletta Zanclea (Messina).  
 e) Nei cinque parti quadrupli si ebbero 11 maschi e 9 femmine.

TAVOLA X

**Figli naturali legittimati distinti per sesso,  
durante l'anno 1930.**

*(Cifre assolute)*

Per Provincie, per Compartimenti e pel Regno,  
con distinzione fra capiluoghi di Provincia ed altri Comuni.

---

**TAVOLA X. — FIGLI NATURALI LEGITTIMATI DISTINTI PER SESSO, DURANTE L'ANNO 1930.**

*Per Provincie, per Compartimenti e pel Regno*

PROVINCIE E COMPARTIMENTI — CAPILUOGHI DI PROVINCIA E COMPLESSO DEGLI ALTRI COMUNI		Figli naturali legittimati				PROVINCIE E COMPARTIMENTI — CAPILUOGHI DI PROVINCIA E COMPLESSO DEGLI ALTRI COMUNI		Figli naturali legittimati			
		Per susseguente matrimonio dei genitori		Per Decreto Reale				Per susseguente matrimonio dei genitori		Per Decreto Reale	
		M	F	M	F			M	F	M	F
Alessandria	capoluogo di Provincia	1	2	—	—	Como.....	capoluogo di Provincia	10	7	—	—
	complesso altri Comuni	33	41	—	—		complesso altri Comuni	21	21	—	—
	<b>Totale...</b>	<b>34</b>	<b>43</b>	—	—		<b>Totale...</b>	<b>31</b>	<b>28</b>	—	—
Aosta .....	capoluogo di Provincia	10	10	—	—	Cremona....	capoluogo di Provincia	13	9	—	—
	complesso altri Comuni	58	48	—	—		complesso altri Comuni	37	38	—	—
	<b>Totale...</b>	<b>68</b>	<b>58</b>	—	—		<b>Totale...</b>	<b>50</b>	<b>47</b>	—	—
Cuneo .....	capoluogo di Provincia	3	5	—	—	Mantova ...	capoluogo di Provincia	36	39	—	—
	complesso altri Comuni	37	34	—	—		complesso altri Comuni	486	481	—	—
	<b>Totale...</b>	<b>40</b>	<b>39</b>	—	—		<b>Totale...</b>	<b>522</b>	<b>520</b>	—	—
Novara .....	capoluogo di Provincia	1	7	—	—	Milano.....	capoluogo di Provincia	243	237	2	—
	complesso altri Comuni	31	31	—	—		complesso altri Comuni	61	65	—	—
	<b>Totale...</b>	<b>32</b>	<b>38</b>	—	—		<b>Totale...</b>	<b>304</b>	<b>302</b>	2	—
Torino.....	capoluogo di Provincia	110	99	—	—	Pavia.....	capoluogo di Provincia	10	6	—	—
	complesso altri Comuni	67	70	—	—		complesso altri Comuni	28	24	—	—
	<b>Totale...</b>	<b>177</b>	<b>169</b>	—	—		<b>Totale...</b>	<b>38</b>	<b>30</b>	—	—
Vercelli .....	capoluogo di Provincia	8	7	—	—	Sondrio.....	capoluogo di Provincia	—	1	—	—
	complesso altri Comuni	29	31	—	—		complesso altri Comuni	19	21	—	—
	<b>Totale...</b>	<b>37</b>	<b>38</b>	—	—		<b>Totale...</b>	<b>19</b>	<b>22</b>	—	—
PIEMONTE...	capiluoghi di Provincia...	133	130	—	—	Varese.....	capoluogo di Provincia	6	2	—	—
	complesso altri Comuni ..	255	255	—	—		complesso altri Comuni	24	15	—	—
	<b>Totale...</b>	<b>388</b>	<b>385</b>	—	—		<b>Totale...</b>	<b>30</b>	<b>17</b>	—	—
Genova.....	capoluogo di Provincia	161	136	—	—	LOMBARDIA	capiluoghi di Provincia...	374	356	2	—
	complesso altri Comuni	19	25	—	—		complesso altri Comuni ..	752	747	—	—
	<b>Totale...</b>	<b>180</b>	<b>161</b>	—	—		<b>Totale...</b>	<b>1 126</b>	<b>1 103</b>	2	—
Imperia .....	capoluogo di Provincia	2	5	—	—	Bolzano ....	capoluogo di Provincia	17	14	1	—
	complesso altri Comuni	24	20	—	—		complesso altri Comuni	56	69	—	1
	<b>Totale...</b>	<b>26</b>	<b>25</b>	—	—		<b>Totale...</b>	<b>73</b>	<b>83</b>	1	1
La Spezia....	capoluogo di Provincia	35	34	—	—	Trento.....	capoluogo di Provincia	4	5	—	—
	complesso altri Comuni	20	20	—	—		complesso altri Comuni	31	21	—	—
	<b>Totale...</b>	<b>55</b>	<b>54</b>	—	—		<b>Totale...</b>	<b>35</b>	<b>26</b>	—	—
Savona .....	capoluogo di Provincia	9	11	—	—	VENEZIA TRIDENTINA	capiluoghi di Provincia...	21	19	1	—
	complesso altri Comuni	15	14	—	—		complesso altri Comuni ..	87	90	—	1
	<b>Totale...</b>	<b>24</b>	<b>25</b>	—	—		<b>Totale...</b>	<b>108</b>	<b>109</b>	1	1
LIGURIA. ....	capiluoghi di Provincia...	207	186	—	—	Belluno ....	capoluogo di Provincia	5	8	—	—
	complesso altri Comuni ..	78	79	—	—		complesso altri Comuni	52	53	—	—
	<b>Totale...</b>	<b>285</b>	<b>265</b>	—	—		<b>Totale...</b>	<b>57</b>	<b>61</b>	—	—
Bergamo ....	capoluogo di Provincia	16	24	—	—	Padova.....	capoluogo di Provincia	54	54	—	—
	complesso altri Comuni	24	17	—	—		complesso altri Comuni	259	267	—	—
	<b>Totale...</b>	<b>40</b>	<b>41</b>	—	—		<b>Totale...</b>	<b>313</b>	<b>321</b>	—	—
Brescia.....	capoluogo di Provincia	40	31	—	—	Rovigo .....	capoluogo di Provincia	28	34	—	—
	complesso altri Comuni	52	65	—	—		complesso altri Comuni	475	487	—	—
	<b>Totale...</b>	<b>92</b>	<b>96</b>	—	—		<b>Totale...</b>	<b>503</b>	<b>521</b>	—	—



Segue TAVOLA X. — FIGLI NATURALI LEGITTIMATI DISTINTI PER SESSO, DURANTE L'ANNO 1930.

*Per Provincie, per Compartimenti e pel Regno*

PROVINCIE E COMPARTIMENTI — CAPILUOGHI DI PROVINCIA E COMPLESSO DEGLI ALTRI COMUNI		Figli naturali legittimati				PROVINCIE E COMPARTIMENTI — CAPILUOGHI DI PROVINCIA E COMPLESSO DEGLI ALTRI COMUNI		Figli naturali legittimati			
		Per susseguente matrimonio dei genitori		Per Decreto Reale				Per susseguente matrimonio dei genitori		Per Decreto Reale	
		M	F	M	F			M	F	M	F
Treviso .....	capoluogo di Provincia	16	16	—	—	Forlì.....	capoluogo di Provincia	31	42	—	—
	complesso altri Comuni	100	104	—	—		complesso altri Comuni	245	290	—	—
	<b>Totale...</b>	<b>116</b>	<b>120</b>	—	—		<b>Totale...</b>	<b>276</b>	<b>332</b>	—	—
Udine .....	capoluogo di Provincia	14	16	—	—	Modena.....	capoluogo di Provincia	35	34	—	—
	complesso altri Comuni	252	240	—	2		complesso altri Comuni	384	382	—	—
	<b>Totale...</b>	<b>266</b>	<b>256</b>	—	2		<b>Totale...</b>	<b>419</b>	<b>416</b>	—	—
Venezia.....	capoluogo di Provincia	117	109	—	—	Parma.....	capoluogo di Provincia	59	56	—	—
	complesso altri Comuni	342	378	—	—		complesso altri Comuni	94	109	—	—
	<b>Totale...</b>	<b>459</b>	<b>487</b>	—	—		<b>Totale...</b>	<b>153</b>	<b>165</b>	—	—
Verona .....	capoluogo di Provincia	32	31	—	1	Piacenza ...	capoluogo di Provincia	19	11	—	—
	complesso altri Comuni	93	104	—	—		complesso altri Comuni	32	23	—	—
	<b>Totale...</b>	<b>125</b>	<b>135</b>	—	1		<b>Totale...</b>	<b>51</b>	<b>34</b>	—	—
Vicenza .....	capoluogo di Provincia	17	22	—	—	Ravenna ...	capoluogo di Provincia	47	48	—	—
	complesso altri Comuni	96	90	—	—		complesso altri Comuni	83	105	—	—
	<b>Totale...</b>	<b>113</b>	<b>112</b>	—	—		<b>Totale...</b>	<b>130</b>	<b>153</b>	—	—
VENETO .....	capoluoghi di Provincia...	283	290	—	1	Reggio nel- l'Emilia ..	capoluogo di Provincia	25	29	—	—
	complesso altri Comuni ..	1 669	1 723	—	2		complesso altri Comuni	139	149	—	—
	<b>Totale...</b>	<b>1 952</b>	<b>2 013</b>	—	3		<b>Totale...</b>	<b>164</b>	<b>178</b>	—	—
Fiume.....	capoluogo di Provincia	33	39	—	—	EMILIA .....	capoluoghi di Provincia...	511	501	—	—
	complesso altri Comuni	22	26	—	—		complesso altri Comuni ..	1 998	1 995	—	—
	<b>Totale...</b>	<b>55</b>	<b>65</b>	—	—		<b>Totale...</b>	<b>2 509</b>	<b>2 496</b>	—	—
Gorizia .....	capoluogo di Provincia	26	27	—	—	Arezzo.....	capoluogo di Provincia	4	7	—	—
	complesso altri Comuni	47	47	1	—		complesso altri Comuni	54	43	—	—
	<b>Totale...</b>	<b>73</b>	<b>74</b>	1	—		<b>Totale...</b>	<b>58</b>	<b>50</b>	—	—
Pola.....	capoluogo di Provincia	24	24	—	—	Firenze.....	capoluogo di Provincia	51	48	—	—
	complesso altri Comuni	112	105	—	—		complesso altri Comuni	54	43	—	—
	<b>Totale...</b>	<b>136</b>	<b>129</b>	—	—		<b>Totale...</b>	<b>105</b>	<b>91</b>	—	—
Trieste .....	capoluogo di Provincia	202	198	—	3	Grosseto ...	capoluogo di Provincia	6	9	—	—
	complesso altri Comuni	68	58	—	—		complesso altri Comuni	45	38	—	—
	<b>Totale...</b>	<b>270</b>	<b>256</b>	—	3		<b>Totale...</b>	<b>51</b>	<b>47</b>	—	—
Zara.....	capoluogo di Provincia	13	16	1	—	Livorno ....	capoluogo di Provincia	29	30	1	—
	complesso altri Comuni	—	—	—	—		complesso altri Comuni	20	24	—	—
	<b>Totale...</b>	<b>13</b>	<b>16</b>	1	—		<b>Totale...</b>	<b>49</b>	<b>54</b>	1	—
VENEZIA GIU- LIA E ZARA	capoluoghi di Provincia...	298	304	1	3	Lucca .....	capoluogo di Provincia	4	1	—	—
	complesso altri Comuni ..	249	236	1	—		complesso altri Comuni	52	57	—	—
	<b>Totale...</b>	<b>547</b>	<b>540</b>	2	3		<b>Totale...</b>	<b>56</b>	<b>58</b>	—	—
Bologna .....	capoluogo di Provincia	86	85	—	—	Massa Car- rara .....	capoluogo di Provincia	34	36	—	—
	complesso altri Comuni	299	269	—	—		complesso altri Comuni	76	66	—	—
	<b>Totale...</b>	<b>385</b>	<b>354</b>	—	—		<b>Totale...</b>	<b>110</b>	<b>102</b>	—	—
Ferrara.....	capoluogo di Provincia	209	196	—	—	Pisa .....	capoluogo di Provincia	7	6	—	—
	complesso altri Comuni	722	668	—	—		complesso altri Comuni	53	48	—	—
	<b>Totale...</b>	<b>931</b>	<b>864</b>	—	—		<b>Totale...</b>	<b>60</b>	<b>54</b>	—	—


Segue TAVOLA X. — FIGLI NATURALI LEGITTIMATI DISTINTI PER SESSO, DURANTE L'ANNO 1930.

Per Provincie, per Compartimenti e pel Regno

PROVINCIE E COMPARTIMENTI — CAPILUOGHI DI PROVINCIA E COMPLESSO DEGLI ALTRI COMUNI		Figli naturali legittimati				PROVINCIE E COMPARTIMENTI — CAPILUOGHI DI PROVINCIA E COMPLESSO DEGLI ALTRI COMUNI		Figli naturali legittimati			
		Per susseguente matrimonio dei genitori		Per Decreto Reale				Per susseguente matrimonio dei genitori		Per Decreto Reale	
		M	F	M	F			M	F	M	F
Pistoia .....	capoluogo di Provincia	15	14	—	—	Viterbo ....	capoluogo di Provincia	3	7	—	—
	complesso altri Comuni	36	35	—	—		complesso altri Comuni	88	80	—	—
	<b>Totale...</b>	<b>51</b>	<b>49</b>	—	—		<b>Totale...</b>	<b>91</b>	<b>87</b>	—	—
Siena .....	capoluogo di Provincia	12	14	—	—	LAZIO .....	capoluoghi di Provincia...	419	380	1	4
	complesso altri Comuni	38	27	—	—		complesso altri Comuni..	450	425	1	1
	<b>Totale...</b>	<b>50</b>	<b>41</b>	—	—		<b>Totale...</b>	<b>869</b>	<b>805</b>	<b>2</b>	<b>5</b>
TOSCANA ...	capoluoghi di Provincia...	162	165	1	—	Aquila degli Abruzzi ..	capoluogo di Provincia	10	6	—	—
	complesso altri Comuni...	428	381	—	—		complesso altri Comuni	36	36	—	—
	<b>Totale...</b>	<b>590</b>	<b>546</b>	<b>1</b>	—		<b>Totale...</b>	<b>46</b>	<b>42</b>	—	—
Ancona .....	capoluogo di Provincia	4	8	—	—	Campobasso	capoluogo di Provincia	3	4	—	—
	complesso altri Comuni	28	38	—	—		complesso altri Comuni	9	16	—	—
	<b>Totale...</b>	<b>32</b>	<b>46</b>	—	—		<b>Totale...</b>	<b>12</b>	<b>20</b>	—	—
Ascoli Piceno	capoluogo di Provincia	8	13	—	—	Chieti .....	capoluogo di Provincia	—	1	—	—
	complesso altri Comuni	77	66	—	—		complesso altri Comuni	38	35	—	—
	<b>Totale...</b>	<b>85</b>	<b>79</b>	—	—		<b>Totale...</b>	<b>38</b>	<b>36</b>	—	—
Macerata ...	capoluogo di Provincia	7	3	—	—	Pescara ....	capoluogo di Provincia	10	6	—	—
	complesso altri Comuni	30	36	—	—		complesso altri Comuni	20	20	—	—
	<b>Totale...</b>	<b>37</b>	<b>39</b>	—	—		<b>Totale...</b>	<b>30</b>	<b>26</b>	—	—
Pesaro e Ur- bino .....	capoluogo di Provincia	20	19	—	—	Teramo ....	capoluogo di Provincia	6	2	—	—
	complesso altri Comuni	99	98	—	—		complesso altri Comuni	30	13	—	—
	<b>Totale...</b>	<b>119</b>	<b>117</b>	—	—		<b>Totale...</b>	<b>36</b>	<b>15</b>	—	—
MARCHE ....	capoluoghi di Provincia...	39	43	—	—	ABRUZZI E MOLISE ..	capoluoghi di Provincia...	29	19	—	—
	complesso altri Comuni...	234	238	—	—		complesso altri Comuni...	133	120	—	—
	<b>Totale...</b>	<b>273</b>	<b>281</b>	—	—		<b>Totale...</b>	<b>162</b>	<b>139</b>	—	—
Perugia .....	capoluogo di Provincia	22	8	—	—	Avellino ...	capoluogo di Provincia	8	5	—	—
	complesso altri Comuni	169	149	—	—		complesso altri Comuni	54	49	—	—
	<b>Totale...</b>	<b>191</b>	<b>157</b>	—	—		<b>Totale...</b>	<b>62</b>	<b>54</b>	—	—
Terni .....	capoluogo di Provincia	20	23	—	—	Benevento .	capoluogo di Provincia	—	—	—	—
	complesso altri Comuni	30	24	—	—		complesso altri Comuni	21	29	—	—
	<b>Totale...</b>	<b>50</b>	<b>47</b>	—	—		<b>Totale...</b>	<b>21</b>	<b>29</b>	—	—
UMBRIA .....	capoluoghi di Provincia...	42	31	—	—	Napoli .....	capoluogo di Provincia	160	165	—	3
	complesso altri Comuni...	199	173	—	—		complesso altri Comuni	97	71	—	—
	<b>Totale...</b>	<b>241</b>	<b>204</b>	—	—		<b>Totale...</b>	<b>257</b>	<b>236</b>	—	<b>3</b>
Frosinone ...	capoluogo di Provincia	—	1	—	—	Salerno ....	capoluogo di Provincia	3	4	—	—
	complesso altri Comuni	127	119	1	1		complesso altri Comuni	53	45	—	1
	<b>Totale...</b>	<b>127</b>	<b>120</b>	<b>1</b>	<b>1</b>		<b>Totale...</b>	<b>56</b>	<b>49</b>	—	<b>1</b>
Rieti .....	capoluogo di Provincia	6	9	—	—	CAMPANIA .	capoluoghi di Provincia...	171	174	—	3
	complesso altri Comuni	18	17	—	—		complesso altri Comuni...	225	194	—	1
	<b>Totale...</b>	<b>24</b>	<b>26</b>	—	—		<b>Totale...</b>	<b>396</b>	<b>368</b>	—	<b>4</b>
Roma .....	capoluogo di Provincia	410	363	1	4	Bari delle Puglie ...	capoluogo di Provincia	46	63	—	3
	complesso altri Comuni	217	209	—	—		complesso altri Comuni	50	59	—	—
	<b>Totale...</b>	<b>627</b>	<b>572</b>	<b>1</b>	<b>4</b>		<b>Totale...</b>	<b>96</b>	<b>122</b>	—	<b>3</b>

*Segue TAVOLA X. — FIGLI NATURALI LEGITTIMATI DISTINTI PER SESSO, DURANTE L'ANNO 1930.  
Per Provincie, per Compartimenti e pel Regno*

PROVINCIE E COMPARTIMENTI — CAPILUOGHI DI PROVINCIA E COMPLESSO DEGLI ALTRI COMUNI	Figli naturali legittimati				PROVINCIE E COMPARTIMENTI — CAPILUOGHI DI PROVINCIA E COMPLESSO DEGLI ALTRI COMUNI	Figli naturali legittimati			
	Per susseguente matrimonio dei genitori		Per Decreto Reale			Per susseguente matrimonio dei genitori		Per Decreto Reale	
	M	F	M	F		M	F	M	F
Brindisi .... { capoluogo di Provincia { complesso altri Comuni { <b>Totale...</b>	13	15	—	—	Catania .... { capoluogo di Provincia { complesso altri Comuni { <b>Totale...</b>	64	30	1	1
Foggia ..... { capoluogo di Provincia { complesso altri Comuni { <b>Totale...</b>	3	8	—	—	Enna ..... { capoluogo di Provincia { complesso altri Comuni { <b>Totale...</b>	5	2	—	—
Lecce ..... { capoluogo di Provincia { complesso altri Comuni { <b>Totale...</b>	11	8	—	—	Messina .... { capoluogo di Provincia { complesso altri Comuni { <b>Totale...</b>	34	33	—	—
Taranto ..... { capoluogo di Provincia { complesso altri Comuni { <b>Totale...</b>	27	32	—	—	Palermo ... { capoluogo di Provincia { complesso altri Comuni { <b>Totale...</b>	85	88	—	—
<b>PUGLIE</b> .... { capiluoghi di Provincia... { complesso altri Comuni... { <b>Totale...</b>	100	128	—	3	Ragusa .... { capoluogo di Provincia { complesso altri Comuni { <b>Totale...</b>	3	—	—	—
Matera ..... { capoluogo di Provincia { complesso altri Comuni { <b>Totale...</b>	2	1	—	—	Siracusa ... { capoluogo di Provincia { complesso altri Comuni { <b>Totale...</b>	—	—	—	—
Potenza ..... { capoluogo di Provincia { complesso altri Comuni { <b>Totale...</b>	2	5	—	—	Trapani .... { capoluogo di Provincia { complesso altri Comuni { <b>Totale...</b>	—	3	—	—
<b>BASILICATA</b> . { capiluoghi di Provincia... { complesso altri Comuni... { <b>Totale...</b>	4	6	—	—	<b>SICILIA</b> .... { capiluoghi di Provincia... { complesso altri Comuni... { <b>Totale...</b>	192	165	1	1
Catanzaro .. { capoluogo di Provincia { complesso altri Comuni { <b>Totale...</b>	10	14	—	—	Cagliari .... { capoluogo di Provincia { complesso altri Comuni { <b>Totale...</b>	72	63	—	—
Cosenza ..... { capoluogo di Provincia { complesso altri Comuni { <b>Totale...</b>	10	9	—	—	Nuoro ..... { capoluogo di Provincia { complesso altri Comuni { <b>Totale...</b>	25	17	—	—
Reggio di Ca- labria ..... { capoluogo di Provincia { complesso altri Comuni { <b>Totale...</b>	1	6	—	—	Sassari .... { capoluogo di Provincia { complesso altri Comuni { <b>Totale...</b>	9	10	—	—
<b>CALABRIE</b> ... { capiluoghi di Provincia... { complesso altri Comuni... { <b>Totale...</b>	21	29	—	—	<b>SARDEGNA</b> . { capiluoghi di Provincia... { complesso altri Comuni... { <b>Totale...</b>	81	73	—	—
Agrigento ... { capoluogo di Provincia { complesso altri Comuni { <b>Totale...</b>	1	3	—	—	<b>REGNO</b> ..... { capiluoghi di Provincia... { complesso altri Comuni... { <b>Totale...</b>	3 087	2 997	7	15
Caltanissetta { capoluogo di Provincia { complesso altri Comuni { <b>Totale...</b>	—	6	—	—		7 746	7 508	4	7
	9	14	—	—		<b>10 833</b>	<b>10 505</b>	<b>11</b>	<b>22</b>
	9	20	—	—					



**TAVOLA XI \***

**Morti durante l'anno 1930, classificati secondo il luogo ove avvenne la morte  
e secondo la dimora stabile o occasionale.**

*(Cifre assolute)*

Per Compartimenti e per il Regno, con distinzione fra Comuni capiluoghi di Provincia, ex capiluoghi di Circondario e Comuni non capiluoghi che contavano non meno di 20 000 abitanti presenti al censimento del 1° dicembre 1921, e fra il complesso dei rimanenti Comuni.

TAVOLA XI. — MORTI, DURANTE L'ANNO 1930, CLASSIFICATI SECONDO IL LUOGO OVE AVVENNE LA MORTE ZIONE FRA COMUNI CAPILUOGHI DI PROVINCIA, EX CAPILUOGHI DI CIRCONDARIO E COMUNI NON CAPI E FRA IL COMPLESSO DEI RIMANENTI COMUNI.

a) *Dimora stabile* — b) *Dimora*

LUOGO OVE AVVENNE LA MORTE	PIEMONTE			LIGURIA			
	Comuni capiluoghi, ex capiluoghi e Comuni con non meno di 20.000 abitanti	Altri Comuni	Totale	Comuni capiluoghi, ex capiluoghi e Comuni con non meno di 20.000 abitanti	Altri Comuni	Totale	
A domicilio . . . . .	a) . . . . .	7 982	27 212	35 194	5 844	5 701	11 545
	b) . . . . .	326	1 101	1 427	260	295	555
	c) . . . . .	31	77	108	4	2	6
	<b>Totale . . . . .</b>	<b>8 339</b>	<b>28 390</b>	<b>36 729</b>	<b>6 108</b>	<b>5 998</b>	<b>12 106</b>
Ospedali, manicomi, case di salute, maternità, lazzaretti.	a) . . . . .	3 774	1 216	4 990	2 908	287	3 170
	b) . . . . .	1 954	548	2 502	648	199	847
	c) . . . . .	22	1	23	3	—	3
	<b>Totale . . . . .</b>	<b>5 750</b>	<b>1 765</b>	<b>7 515</b>	<b>3 554</b>	<b>466</b>	<b>4 020</b>
Brefotrofi . . . . .	a) . . . . .	71	—	71	17	—	17
	b) . . . . .	14	16	30	4	—	4
	c) . . . . .	1	—	1	—	—	—
	<b>Totale . . . . .</b>	<b>86</b>	<b>16</b>	<b>102</b>	<b>21</b>	<b>—</b>	<b>21</b>
Ospizi di carità, ricoveri di mendicizia, orfanotrofi, ricoveri in genere.	a) . . . . .	740	208	948	164	10	174
	b) . . . . .	37	51	88	6	3	9
	c) . . . . .	1	1	2	—	—	—
	<b>Totale . . . . .</b>	<b>778</b>	<b>255</b>	<b>1 033</b>	<b>170</b>	<b>13</b>	<b>183</b>
Carceri . . . . .	a) . . . . .	—	—	—	—	—	—
	b) . . . . .	9	—	9	1	—	1
	c) . . . . .	—	—	—	—	—	—
	<b>Totale . . . . .</b>	<b>9</b>	<b>—</b>	<b>9</b>	<b>1</b>	<b>—</b>	<b>1</b>
Altri luoghi: caserme, alberghi, collegi, conventi, luoghi aperti.	a) . . . . .	189	384	573	144	78	217
	b) . . . . .	55	159	214	35	38	73
	c) . . . . .	1	4	5	1	1	2
	<b>Totale . . . . .</b>	<b>245</b>	<b>547</b>	<b>792</b>	<b>180</b>	<b>112</b>	<b>292</b>
Luogo non indicato . . . . .	a) . . . . .	1	3	4	1	—	1
	b) . . . . .	—	1	1	—	—	—
	c) . . . . .	2	4	6	—	1	1
	<b>Totale . . . . .</b>	<b>3</b>	<b>8</b>	<b>11</b>	<b>1</b>	<b>1</b>	<b>2</b>
Totale dei morti . . . . .	a) . . . . .	12 757	29 018	41 775	9 073	6 051	15 124
	b) . . . . .	2 395	1 876	4 271	954	535	1 489
	c) . . . . .	58	87	145	8	4	12
<b>TOTALE GENERALE . . . . .</b>	<b>15 210</b>	<b>30 981</b>	<b>46 191</b>	<b>10 035</b>	<b>6 590</b>	<b>16 625</b>	

È SECONDO LA DIMORA STABILE O OCCASIONALE, IN CIASCUN COMPARTIMENTO E NEL REGNO, CON DISTIN-  
LUOGHI CHE CONTAVANO NON MENO DI 20000 ABITANTI PRESENTI AL CENSIMENTO DEL 1° DICEMBRE 1921,

occasionale — c) Dimora non indicata.

LOMBARDIA			VENEZIA TRIDENTINA			VENETO			VENEZIA GIULIA E ZARA		
Comuni capiluoghi, ex capiluoghi e Comuni con non meno di 20.000 abitanti	Altri Comuni	Totale	Comuni capiluoghi, ex capiluoghi e Comuni con non meno di 20.000 abitanti	Altri Comuni	Totale	Comuni capiluoghi, ex capiluoghi e Comuni con non meno di 20.000 abitanti	Altri Comuni	Totale	Comuni capiluoghi, ex capiluoghi e Comuni con non meno di 20.000 abitanti	Altri Comuni	Totale
12 691	46 021	58 712	1 399	5 746	7 145	6 369	30 563	36 932	3 458	5 694	9 152
703	1 942	2 645	120	226	346	237	791	1 028	95	91	186
2	60	62	—	2	2	4	36	40	4	7	11
13 396	48 023	61 419	1 519	5 974	7 493	6 610	31 390	38 000	3 557	5 792	9 349
6 669	2 084	8 753	510	227	737	3 817	1 620	5 437	2 161	121	2 282
3 024	2 036	5 060	438	246	684	2 230	2 304	4 534	675	81	756
8	4	12	1	1	2	8	5	13	1	—	1
9 701	4 124	13 825	949	474	1 423	6 105	3 929	10 034	2 837	202	3 039
270	6	276	1	—	1	97	12	109	—	—	—
61	16	77	—	—	—	17	14	31	—	—	—
1	1	2	—	—	—	—	—	—	—	—	—
332	23	355	1	—	1	114	26	140	—	—	—
1 220	438	1 658	23	126	149	594	190	784	81	46	127
56	221	277	2	38	40	32	109	141	1	16	17
—	1	1	—	—	—	—	—	—	—	—	—
1 276	660	1 936	25	164	189	626	299	925	82	62	144
5	—	5	—	—	—	5	—	5	5	—	5
7	—	7	—	—	—	6	—	6	—	—	—
—	—	—	—	—	—	—	—	—	—	—	—
12	—	12	—	—	—	11	—	11	5	—	5
281	393	624	34	67	101	179	307	486	86	65	151
90	300	390	20	58	78	76	117	193	30	24	54
3	8	11	1	2	3	—	3	3	1	2	3
324	701	1 025	55	127	182	255	427	682	117	91	208
1	8	9	—	2	2	—	10	10	—	1	1
—	—	—	—	—	—	—	—	—	—	—	—
7	10	17	—	2	2	4	9	13	2	—	2
3	13	16	—	4	4	4	19	23	2	1	3
21 087	48 950	70 037	1 967	6 163	8 135	11 061	33 702	43 763	5 791	5 927	11 718
3 941	4 515	8 456	530	563	1 143	2 643	3 335	5 983	301	212	1 013
21	84	105	2	7	9	16	53	69	8	9	17
25 049	53 549	78 598	2 549	6 743	9 292	13 725	36 090	49 815	6 600	6 148	12 748

Segue TAVOLA XI.— MORTI, DURANTE L'ANNO 1930, CLASSIFICATI SECONDO IL LUOGO OVE AVVENNE LA  
DISTINZIONE FRA COMUNI CAPILUOGHI DI PROVINCIA, EX CAPILUOGHI DI CIRCONDARIO E COMUNI NON  
E FRA IL COMPLESSO DEI RIMANENTI COMUNI.

a) Dimora stabile — b) Dimora

LUOGO OVE AVVENNE LA MORTE	EMILIA			TOSCANA			MARCHE			
	Comuni capiluoghi, ex capi- luoghi e Comuni con non meno di 20.000 abitanti	Altri Comuni	Totale	Comuni capiluoghi, ex capi- luoghi e Comuni con non meno di 20.000 abitanti	Altri Comuni	Totale	Comuni capiluoghi, ex capi- luoghi e Comuni con non meno di 20.000 abitanti	Altri Comuni	Totale	
A domicilio . . . . .	a) . . . . .	10 121	18 546	28 667	10 735	15 934	26 669	3 008	10 022	13 030
	b) . . . . .	372	579	951	445	543	988	83	218	301
	c) . . . . .	23	44	67	6	35	41	1	25	26
	<b>Totale . . . . .</b>	<b>10 516</b>	<b>19 169</b>	<b>29 685</b>	<b>11 186</b>	<b>16 512</b>	<b>27 698</b>	<b>3 092</b>	<b>10 265</b>	<b>13 357</b>
Ospedali, manicomi, case di salute, maternità, lazzaretti	a) . . . . .	3 960	1 180	5 140	2 898	1 167	4 065	845	481	1 326
	b) . . . . .	1 902	641	2 633	1 748	566	2 314	367	124	491
	c) . . . . .	20	—	20	17	9	26	—	2	2
	<b>Totale . . . . .</b>	<b>5 972</b>	<b>1 821</b>	<b>7 793</b>	<b>4 663</b>	<b>1 742</b>	<b>6 405</b>	<b>1 212</b>	<b>607</b>	<b>1 819</b>
Brefotrofi . . . . .	a) . . . . .	80	2	82	56	1	57	32	2	34
	b) . . . . .	27	—	27	17	1	18	6	—	6
	c) . . . . .	1	1	2	2	—	2	—	—	—
	<b>Totale . . . . .</b>	<b>108</b>	<b>3</b>	<b>111</b>	<b>75</b>	<b>2</b>	<b>77</b>	<b>38</b>	<b>2</b>	<b>40</b>
Ospizi di carità, ricoveri di mendicanti, orfanotrofi, ri- coveri in genere.	a) . . . . .	649	196	845	288	23	311	139	92	231
	b) . . . . .	100	55	155	71	19	90	13	3	16
	c) . . . . .	—	—	—	—	—	—	—	—	—
	<b>Totale . . . . .</b>	<b>749</b>	<b>251</b>	<b>1 000</b>	<b>359</b>	<b>42</b>	<b>401</b>	<b>152</b>	<b>95</b>	<b>247</b>
Carceri . . . . .	a) . . . . .	1	—	1	2	7	9	—	—	—
	b) . . . . .	3	2	5	4	2	6	2	—	2
	c) . . . . .	—	—	—	—	1	1	—	—	—
	<b>Totale . . . . .</b>	<b>4</b>	<b>2</b>	<b>6</b>	<b>6</b>	<b>10</b>	<b>16</b>	<b>2</b>	<b>—</b>	<b>2</b>
Altri luoghi: caserme, alber- ghi, collegi, conventi, luoghi aperti.	a) . . . . .	162	201	363	151	187	338	39	128	167
	b) . . . . .	58	97	155	58	42	100	10	28	38
	c) . . . . .	2	2	4	—	1	1	—	—	—
	<b>Totale . . . . .</b>	<b>222</b>	<b>300</b>	<b>522</b>	<b>209</b>	<b>230</b>	<b>439</b>	<b>49</b>	<b>156</b>	<b>205</b>
Luogo non indicato . . . . .	a) . . . . .	1	1	2	3	2	5	—	4	4
	b) . . . . .	—	—	—	—	—	—	—	—	—
	c) . . . . .	2	5	7	1	—	1	—	2	2
	<b>Totale . . . . .</b>	<b>3</b>	<b>6</b>	<b>9</b>	<b>4</b>	<b>2</b>	<b>6</b>	<b>—</b>	<b>6</b>	<b>6</b>
<b>Totale dei morti . . . . .</b>	a) . . . . .	<b>14 974</b>	<b>20 126</b>	<b>35 100</b>	<b>14 133</b>	<b>17 321</b>	<b>31 454</b>	<b>4 063</b>	<b>10 729</b>	<b>14 792</b>
	b) . . . . .	<b>2 562</b>	<b>1 374</b>	<b>3 926</b>	<b>2 343</b>	<b>1 173</b>	<b>3 516</b>	<b>481</b>	<b>373</b>	<b>854</b>
	c) . . . . .	<b>48</b>	<b>52</b>	<b>100</b>	<b>26</b>	<b>46</b>	<b>72</b>	<b>1</b>	<b>29</b>	<b>30</b>
<b>TOTALE GENERALE . . . . .</b>		<b>17 574</b>	<b>21 552</b>	<b>39 126</b>	<b>16 502</b>	<b>18 540</b>	<b>35 042</b>	<b>4 545</b>	<b>11 131</b>	<b>15 676</b>



MORTE E SECONDO LA DIMORA STABILE O OCCASIONALE, IN CIASCUN COMPARTIMENTO E NEL REGNO, CON CAPILUOGHI CHE CONTAVANO NON MENO DI 20000 ABITANTI PRESENTI AL CENSIMENTO DEL 1° DICEMBRE 1921.

occasionale — c) Dimora non indicata.

UMBRIA			LAZIO			ABRUZZI E MOLISE			CAMPANIA		
Comuni capiluoghi, ex capiluoghi e Comuni con non meno di 20.000 abitanti	Altri Comuni	Totale	Comuni capiluoghi, ex capiluoghi e Comuni con non meno di 20.000 abitanti	Altri Comuni	Totale	Comuni capiluoghi, ex capiluoghi e Comuni con non meno di 20.000 abitanti	Altri Comuni	Totale	Comuni capiluoghi, ex capiluoghi e Comuni con non meno di 20.000 abitanti	Altri Comuni	Totale
2 833	4 387	7 220	6 720	14 392	21 112	3 458	18 872	22 330	20 348	30 377	50 725
80	118	198	644	636	1 280	80	226	306	307	591	898
1	3	4	5	30	35	10	30	40	33	45	78
2 914	4 508	7 422	7 369	15 058	22 427	3 548	19 128	22 676	20 688	31 013	51 701
676	285	961	3 796	499	4 295	229	69	298	2 962	279	3 241
252	76	328	1 753	161	1 914	259	30	289	1 195	77	1 272
1	—	1	6	3	9	2	—	2	15	1	16
929	361	1 290	5 555	663	6 218	490	99	589	4 172	357	4 529
17	30	47	56	—	56	100	—	100	209	1	210
2	2	4	10	—	10	18	—	18	26	—	26
1	—	1	—	—	—	6	—	6	6	—	6
20	32	52	66	—	66	124	—	124	241	1	242
73	32	105	248	53	301	51	7	58	129	65	194
38	—	38	145	157	302	5	—	5	5	3	8
—	—	—	—	—	—	—	—	—	—	1	1
111	32	143	393	210	603	56	7	63	134	69	203
1	—	1	8	2	10	—	2	2	4	—	4
2	—	2	11	11	22	1	—	1	19	3	22
—	—	—	—	—	—	—	—	—	—	—	—
3	—	3	19	13	32	1	2	3	23	3	26
50	64	114	190	173	363	31	137	168	143	162	305
7	19	26	135	55	190	7	22	29	37	44	81
—	—	—	—	2	2	—	—	—	2	4	6
57	33	140	325	230	555	38	159	197	182	210	392
2	1	3	—	3	3	2	4	6	—	3	3
—	—	—	—	—	—	—	—	—	—	—	—
1	—	1	2	2	4	—	2	2	7	5	12
3	1	4	2	5	7	2	6	8	7	8	15
3 652	4 799	8 451	11 018	15 122	26 140	3 871	19 091	22 962	23 795	30 867	54 662
381	215	596	2 698	1 020	3 718	370	278	648	1 569	718	2 307
4	3	7	13	37	50	18	32	50	63	56	119
4 037	5 017	9 054	13 729	16 179	29 908	4 259	19 401	23 660	25 447	31 661	57 108

Segue TAVOLA XI. — MORTI, DURANTE L'ANNO 1930, CLASSIFICATI SECONDO IL LUOGO OVE AVVENNE LA DISTINZIONE FRA COMUNI CAPILUOGHI DI PROVINCIA, EX CAPILUOGHI DI CIRCONDARIO E COMUNI NON E FRA IL COMPLESSO DEI RIMANENTI COMUNI.


a) *Dimora stabile* — b) *Dimora*

LUOGO OVE AVVENNE LA MORTE		PUGLIE			BASILICATA		
		Comuni capiluoghi, ex capiluoghi e Comuni con non meno di 20.000 abitanti	Altri Comuni	Totale	Comuni capiluoghi, ex capiluoghi e Comuni con non meno di 20.000 abitanti	Altri Comuni	Totale
A domicilio . . . . .	a) . . . . .	17 829	24 568	42 397	1 242	8 600	9 842
	b) . . . . .	229	328	557	16	154	170
	c) . . . . .	12	13	25	—	17	17
	<b>Totale . . . . .</b>	<b>18 070</b>	<b>24 909</b>	<b>42 979</b>	<b>1 258</b>	<b>8 771</b>	<b>10 029</b>
Ospedali, manicomi, case di salute, maternità, lazzaretti.	a) . . . . .	601	152	753	23	18	41
	b) . . . . .	300	43	343	61	2	63
	c) . . . . .	1	—	1	1	—	1
	<b>Totale . . . . .</b>	<b>902</b>	<b>195</b>	<b>1 097</b>	<b>85</b>	<b>20</b>	<b>105</b>
Brefotrofi . . . . .	a) . . . . .	34	—	34	—	—	—
	b) . . . . .	14	—	14	—	—	—
	c) . . . . .	2	1	3	—	—	—
	<b>Totale . . . . .</b>	<b>50</b>	<b>1</b>	<b>51</b>	<b>—</b>	<b>—</b>	<b>—</b>
Ospizi di carità, ricoveri di mendicizia, orfanotrofi, ricoveri in genere.	a) . . . . .	148	82	230	5	8	13
	b) . . . . .	24	—	24	2	—	2
	c) . . . . .	—	—	—	—	—	—
	<b>Totale . . . . .</b>	<b>172</b>	<b>82</b>	<b>254</b>	<b>7</b>	<b>8</b>	<b>15</b>
Carceri . . . . .	a) . . . . .	5	1	6	—	—	—
	b) . . . . .	9	24	33	—	—	—
	c) . . . . .	—	—	—	—	—	—
	<b>Totale . . . . .</b>	<b>14</b>	<b>25</b>	<b>39</b>	<b>—</b>	<b>—</b>	<b>—</b>
Altri luoghi: caserme, alberghi, collegi, conventi luoghi aperti.	a) . . . . .	108	129	237	8	45	53
	b) . . . . .	23	41	64	4	16	20
	c) . . . . .	1	1	2	1	—	1
	<b>Totale . . . . .</b>	<b>132</b>	<b>171</b>	<b>303</b>	<b>13</b>	<b>61</b>	<b>74</b>
Luogo non indicato . . . . .	a) . . . . .	13	4	17	1	2	3
	b) . . . . .	—	—	—	—	—	—
	c) . . . . .	1	1	2	—	—	—
	<b>Totale . . . . .</b>	<b>14</b>	<b>5</b>	<b>19</b>	<b>1</b>	<b>2</b>	<b>3</b>
<b>Totale dei morti . . . . .</b>	a) . . . . .	<b>18 738</b>	<b>24 936</b>	<b>43 674</b>	<b>1 279</b>	<b>8 673</b>	<b>9 952</b>
	b) . . . . .	<b>599</b>	<b>436</b>	<b>1 035</b>	<b>83</b>	<b>172</b>	<b>255</b>
	c) . . . . .	<b>17</b>	<b>16</b>	<b>33</b>	<b>2</b>	<b>17</b>	<b>19</b>
<b>TOTALE GENERALE . . . . .</b>		<b>19 354</b>	<b>25 388</b>	<b>44 742</b>	<b>1 364</b>	<b>8 862</b>	<b>10 226</b>

MORTE E SECONDO LA DIMORA STABILE O OCCASIONALE IN CIASCUN COMPARTIMENTO E NEL REGNO, CON CAPILUOGHI CHE CONTAVANO NON MENO DI 20000 ABITANTI PRESENTI AL CENSIMENTO DEL 1° DICEMBRE 1921,

*occasionale — c) Dimora non indicata.*

CALABRIE			SICILIA			SARDEGNA			REGNO		
Comuni capiluoghi, ex capiluoghi e Comuni con non meno di 20.000 abitanti	Altri Comuni	Totale	Comuni capiluoghi, ex capiluoghi e Comuni con non meno di 20.000 abitanti	Altri Comuni	Totale	Comuni capiluoghi, ex capiluoghi e Comuni con non meno di 20.000 abitanti	Altri Comuni	Totale	Comuni capiluoghi, ex capiluoghi e Comuni con non meno di 20.000 abitanti	Altri Comuni	Totale
4 095	19 538	23 633	27 393	27 317	54 710	2 676	10 128	12 804	148 201	323 618	471 819
82	356	438	292	419	711	82	227	309	4 453	8 841	13 294
12	47	59	28	20	57	1	8	9	177	510	687
4 189	19 941	24 130	27 713	27 765	55 478	2 759	10 363	13 122	152 831	332 969	485 800
273	135	408	2 250	176	2 426	388	52	440	38 735	10 028	48 763
150	27	177	557	24	581	269	20	289	17 922	7 205	25 127
—	—	—	10	—	10	4	—	4	120	26	146
423	162	585	2 817	200	3 017	661	72	733	56 777	17 259	74 036
66	1	67	263	1	264	29	—	29	1 398	56	1 454
47	—	47	32	—	32	3	—	3	298	49	347
9	—	9	7	—	7	—	—	—	36	3	39
122	1	123	302	1	303	32	—	32	1 732	108	1 840
43	16	59	278	30	308	37	13	50	4 910	1 630	6 540
3	1	4	7	1	8	2	1	3	549	678	1 227
—	—	—	—	—	—	—	—	—	1	3	4
46	17	63	285	31	316	39	14	53	5 460	2 311	7 771
2	—	2	23	5	28	3	4	7	64	21	85
10	—	10	20	1	21	4	2	6	108	45	153
—	—	—	—	—	—	—	—	—	—	1	1
12	—	12	43	6	49	7	6	13	172	67	239
29	138	167	190	179	369	36	104	140	2 000	2 936	4 936
9	49	58	34	57	91	9	33	42	697	1 199	1 896
—	2	2	3	—	3	—	1	1	16	33	49
38	189	227	227	236	463	45	138	183	2 713	4 168	6 881
—	3	3	10	9	19	—	3	3	35	63	98
—	3	3	2	6	8	—	—	—	—	1	1
—	6	6	12	15	27	1	1	2	32	53	85
—	—	—	—	—	—	—	—	—	—	—	—
—	—	—	—	—	—	—	—	—	—	—	—
—	—	—	—	—	—	—	—	—	—	—	—
4 508	19 831	24 339	30 407	27 717	58 124	3 169	10 304	13 473	195 343	338 352	533 695
301	433	734	942	502	1 444	369	283	652	24 027	18 018	42 045
21	52	73	50	35	85	6	10	16	382	629	1 011
4 830	20 316	25 146	31 399	28 254	59 653	3 544	10 597	14 141	219 752	356 999	576 751



**TAVOLA XII**

**Morti, durante l'anno 1930, classificati secondo il sesso e lo stato civile.**

*(Cifre assolute)*

Per Compartimenti e pel Regno, con distinzione fra capiluoghi  
di Provincia ed altri Comuni.

---

TAVOLA XII. — MORTI, DURANTE L'ANNO 1930, CLASSIFICATI SECONDO IL SESSO E LO STATO CIVILE.

Per Compartimenti e per Regno.

COMPARTIMENTI COMPLESSO DEI CAPILUOGHI DI PROVINCIA E DEGLI ALTRI COMUNI		STATO CIVILE DEI MORTI															
		MASCHI							FEMMINE								
		Celibi			Coniugati	Vedovi	Divorziati	Di stato civile ignoto	TOTALE	Nubili			Coniugate	Vedove	Divorziate	Di stato civile ignoto	TOTALE
		Sotto i 15 anni	Da 15 anni in su	Totale						Sotto i 15 anni	Da 15 anni in su	Totale					
Piemonte..	capiluoghi di Prov...	889	1 247	2 590	953	2	8	5 689	748	1 198	1 675	1 859	—	2	5 482		
	altri Comuni .....	3 483	2 982	7 801	3 946	1	25	18 238	2 763	2 705	4 782	6 526	—	6	16 782		
	<b>Totale...</b>	<b>4 372</b>	<b>4 229</b>	<b>10 391</b>	<b>4 899</b>	<b>3</b>	<b>33</b>	<b>23 927</b>	<b>3 511</b>	<b>3 903</b>	<b>6 457</b>	<b>8 385</b>	<b>—</b>	<b>8</b>	<b>22 264</b>		
Liguria....	capiluoghi di Prov...	783	1 115	2 137	874	—	12	4 921	645	919	1 297	1 501	1	5	4 368		
	altri Comuni .....	676	739	1 645	838	—	6	3 904	573	533	940	1 381	1	4	3 432		
	<b>Totale...</b>	<b>1 459</b>	<b>1 854</b>	<b>3 782</b>	<b>1 712</b>	<b>—</b>	<b>18</b>	<b>8 825</b>	<b>1 218</b>	<b>1 452</b>	<b>2 237</b>	<b>2 882</b>	<b>2</b>	<b>9</b>	<b>7 800</b>		
Lombardia	capiluoghi di Prov...	2 115	1 888	4 381	1 585	3	16	9 988	1 752	1 658	2 556	3 029	—	3	8 998		
	altri Comuni .....	11 479	4 258	10 487	5 128	1	27	31 380	9 813	3 823	6 622	7 958	—	16	28 232		
	<b>Totale...</b>	<b>13 594</b>	<b>6 146</b>	<b>14 868</b>	<b>6 713</b>	<b>4</b>	<b>43</b>	<b>41 368</b>	<b>11 565</b>	<b>5 481</b>	<b>9 178</b>	<b>10 987</b>	<b>—</b>	<b>19</b>	<b>37 230</b>		
Venezia Tridentina	capiluoghi di Prov...	144	158	271	80	—	—	653	106	119	183	158	—	—	566		
	altri Comuni .....	1 086	919	1 435	750	—	10	4 200	926	774	940	1 221	—	3	3 873		
	<b>Totale...</b>	<b>1 230</b>	<b>1 077</b>	<b>1 706</b>	<b>830</b>	<b>—</b>	<b>10</b>	<b>4 853</b>	<b>1 032</b>	<b>893</b>	<b>1 132</b>	<b>1 379</b>	<b>—</b>	<b>3</b>	<b>4 439</b>		
Veneto ....	capiluoghi di Prov...	1 937	1 146	2 262	844	—	7	5 596	1 147	1 126	1 403	1 549	1	1	5 227		
	altri Comuni .....	7 116	2 512	6 946	3 450	—	18	20 042	6 046	2 324	4 770	5 802	—	8	18 950		
	<b>Totale...</b>	<b>8 453</b>	<b>3 658</b>	<b>9 208</b>	<b>4 294</b>	<b>—</b>	<b>25</b>	<b>25 638</b>	<b>7 193</b>	<b>3 450</b>	<b>6 173</b>	<b>7 351</b>	<b>1</b>	<b>9</b>	<b>24 177</b>		
Venezia Giulia e Zara	capiluoghi di Prov...	669	620	1 331	404	2	3	3 029	577	513	681	849	—	4	2 624		
	altri Comuni .....	1 360	503	1 242	593	—	5	3 703	1 156	392	792	1 051	—	1	3 392		
	<b>Totale...</b>	<b>2 029</b>	<b>1 123</b>	<b>2 573</b>	<b>997</b>	<b>2</b>	<b>8</b>	<b>6 732</b>	<b>1 733</b>	<b>905</b>	<b>1 473</b>	<b>1 900</b>	<b>—</b>	<b>5</b>	<b>6 016</b>		
Emilia.....	capiluoghi di Prov...	1 187	1 222	2 629	958	—	4	6 000	920	1 016	1 546	1 821	1	3	5 307		
	altri Comuni .....	4 089	2 205	5 722	2 926	—	12	14 954	3 422	1 553	3 625	4 253	—	12	12 865		
	<b>Totale...</b>	<b>5 276</b>	<b>3 427</b>	<b>8 351</b>	<b>3 884</b>	<b>—</b>	<b>16</b>	<b>20 954</b>	<b>4 342</b>	<b>2 569</b>	<b>5 171</b>	<b>6 074</b>	<b>1</b>	<b>15</b>	<b>18 172</b>		
Toscana...	capiluoghi di Prov...	963	1 115	2 708	1 137	1	2	5 921	826	1 002	1 682	1 989	—	1	5 500		
	altri Comuni .....	2 777	1 798	5 203	2 711	—	20	12 509	2 449	1 224	3 504	3 868	—	7	11 112		
	<b>Totale...</b>	<b>3 740</b>	<b>2 913</b>	<b>7 906</b>	<b>3 848</b>	<b>1</b>	<b>22</b>	<b>18 430</b>	<b>3 275</b>	<b>2 226</b>	<b>5 246</b>	<b>5 857</b>	<b>—</b>	<b>8</b>	<b>16 612</b>		
Marche....	capiluoghi di Prov...	255	223	564	192	—	3	1 237	196	185	361	379	—	—	1 121		
	altri Comuni .....	2 054	741	2 820	1 221	—	4	6 840	1 852	649	1 871	2 103	—	3	6 478		
	<b>Totale...</b>	<b>2 309</b>	<b>964</b>	<b>3 384</b>	<b>1 413</b>	<b>—</b>	<b>7</b>	<b>8 077</b>	<b>2 048</b>	<b>834</b>	<b>2 232</b>	<b>2 482</b>	<b>—</b>	<b>3</b>	<b>7 599</b>		
Umbria....	capiluoghi di Prov...	220	174	460	184	—	—	1 033	206	102	262	278	—	—	848		
	altri Comuni .....	1 145	505	1 374	683	—	3	3 715	1 065	337	1 037	1 013	—	1	3 453		
	<b>Totale...</b>	<b>1 365</b>	<b>679</b>	<b>1 834</b>	<b>872</b>	<b>—</b>	<b>3</b>	<b>4 753</b>	<b>1 271</b>	<b>439</b>	<b>1 299</b>	<b>1 291</b>	<b>—</b>	<b>1</b>	<b>4 301</b>		
Lazio.....	capiluoghi di Prov...	1 767	1 240	2 671	879	1	39	6 597	1 518	1 035	1 678	1 671	—	13	5 915		
	altri Comuni .....	3 529	889	3 117	1 570	1	9	9 115	3 017	703	2 176	2 383	—	2	8 281		
	<b>Totale...</b>	<b>5 296</b>	<b>2 129</b>	<b>5 788</b>	<b>2 449</b>	<b>2</b>	<b>48</b>	<b>15 712</b>	<b>4 535</b>	<b>1 738</b>	<b>3 854</b>	<b>4 054</b>	<b>—</b>	<b>15</b>	<b>14 196</b>		
Abruzzi e Molise	capiluoghi di Prov...	474	165	512	185	—	1	1 337	410	180	367	332	—	—	1 289		
	altri Comuni .....	4 263	736	3 651	1 767	—	9	10 428	3 964	789	2 986	2 867	—	2	10 603		
	<b>Totale...</b>	<b>4 737</b>	<b>901</b>	<b>4 163</b>	<b>1 952</b>	<b>—</b>	<b>10</b>	<b>11 763</b>	<b>4 374</b>	<b>969</b>	<b>3 353</b>	<b>3 199</b>	<b>—</b>	<b>2</b>	<b>11 897</b>		
Campania.	capiluoghi di Prov...	2 796	1 188	2 997	1 013	—	31	7 975	2 412	1 179	1 919	1 851	—	11	7 372		
	altri Comuni .....	9 572	1 833	6 603	2 887	—	23	20 918	8 846	1 882	5 007	5 093	2	13	20 843		
	<b>Totale...</b>	<b>12 368</b>	<b>2 971</b>	<b>9 600</b>	<b>3 900</b>	<b>—</b>	<b>54</b>	<b>28 893</b>	<b>11 258</b>	<b>3 061</b>	<b>6 926</b>	<b>6 944</b>	<b>2</b>	<b>24</b>	<b>28 215</b>		
Puglie ....	capiluoghi di Prov...	1 849	316	907	294	—	4	3 370	1 648	314	680	575	—	2	3 219		
	altri Comuni .....	10 518	1 348	5 072	2 016	—	9	18 963	9 657	1 482	4 032	4 011	—	8	19 190		
	<b>Totale...</b>	<b>12 367</b>	<b>1 664</b>	<b>5 979</b>	<b>2 310</b>	<b>—</b>	<b>13</b>	<b>22 333</b>	<b>11 305</b>	<b>1 796</b>	<b>4 712</b>	<b>4 586</b>	<b>—</b>	<b>10</b>	<b>22 409</b>		
Basilicata	capiluoghi di Prov...	236	44	133	50	—	1	464	246	22	81	85	—	1	435		
	altri Comuni .....	2 488	284	1 313	499	—	3	4 587	2 210	310	1 087	1 129	—	4	4 740		
	<b>Totale...</b>	<b>2 724</b>	<b>328</b>	<b>1 446</b>	<b>549</b>	<b>—</b>	<b>4</b>	<b>5 051</b>	<b>2 456</b>	<b>332</b>	<b>1 168</b>	<b>1 214</b>	<b>—</b>	<b>5</b>	<b>5 175</b>		
Calabrie ...	capiluoghi di Prov...	596	190	550	169	—	2	1 507	565	184	369	352	—	3	1 473		
	altri Comuni .....	5 108	923	3 626	1 365	—	9	11 036	4 625	991	2 598	2 912	—	4	11 130		
	<b>Totale...</b>	<b>5 704</b>	<b>1 113</b>	<b>4 176</b>	<b>1 534</b>	<b>—</b>	<b>11</b>	<b>12 543</b>	<b>5 190</b>	<b>1 175</b>	<b>2 967</b>	<b>3 264</b>	<b>—</b>	<b>7</b>	<b>12 603</b>		
Sicilia .....	capiluoghi di Prov...	3 304	991	2 866	937	—	36	8 184	3 035	957	1 936	1 911	—	15	7 854		
	altri Comuni .....	9 952	1 705	7 253	2 750	—	29	21 639	9 409	1 812	5 054	5 638	—	13	21 926		
	<b>Totale...</b>	<b>13 256</b>	<b>2 696</b>	<b>10 119</b>	<b>3 737</b>	<b>—</b>	<b>65</b>	<b>29 823</b>	<b>12 444</b>	<b>2 769</b>	<b>6 990</b>	<b>7 549</b>	<b>—</b>	<b>28</b>	<b>29 780</b>		
Sardegna..	capiluoghi di Prov...	440	258	399	129	—	2	1 228	431	196	232	228	—	—	1 087		
	altri Comuni .....	2 556	776	1 885	811	—	2	6 030	2 264	702	1 404	1 424	—	2	5 796		
	<b>Totale...</b>	<b>2 996</b>	<b>1 034</b>	<b>2 284</b>	<b>940</b>	<b>—</b>	<b>4</b>	<b>7 258</b>	<b>2 695</b>	<b>898</b>	<b>1 636</b>	<b>1 652</b>	<b>—</b>	<b>2</b>	<b>6 883</b>		
REGNO ....	capiluoghi di Prov.....	20 024	13 250	30 363	10 917	9	171	74 734	17 388	11 905	18 908	20 417	—	3	68 685		
	altri Comuni .....	83 251	25 661	77 195	35 916	3	223	222 249	74 057	22 985	53 296	60 633	—	3	109 211		
	<b>TOTALE...</b>	<b>103 275</b>	<b>38 911</b>	<b>107 558</b>	<b>46 833</b>	<b>12</b>	<b>394</b>	<b>296 983</b>	<b>91 445</b>	<b>34 890</b>	<b>72 204</b>	<b>81 050</b>	<b>—</b>	<b>6</b>	<b>279 768</b>		

TAVOLA XIII

Morti, nel 1930, classificati secondo l'età e il sesso.

(Cifre assolute)

Per Compartimenti e pel Regno, con distinzione, per il solo Regno,  
fra il complesso dei 92 Comuni capiluoghi di Provincia e quello degli altri Comuni.

---

TAVOLA XIII. — MORTI IN CIASCUN COMPARTIMENTO E NEL REGNO, NEL 1930,  
FRA IL COMPLESSO DEI 92 CAPILUOGHI

ETÀ DEI MORTI	PIEMONTE		LIGURIA		LOMBARDIA		VENEZIA TRIDENTINA		VENETO	
	Maschi	Femm.	Maschi	Femm.	Maschi	Femm.	Maschi	Femm.	Maschi	Femm.
Meno di 1 mese.....	1.305	985	393	316	2 977	2 270	352	247	2 216	1 709
Da 1 mese a meno di 1 anno..	1.691	1 328	515	381	6 278	5 136	520	449	3 078	2 476
Di 1 anno .....	490	446	183	161	2 213	2 066	126	130	1 348	1 285
» 2 anni .....	185	150	75	67	550	517	49	43	437	454
» 3 » .....	122	107	38	36	324	323	32	23	284	219
» 4 » .....	66	67	26	50	229	208	27	19	201	202
» 5 » .....	79	54	35	28	170	196	20	15	141	160
» 6 » .....	75	61	28	24	132	147	22	14	136	116
» 7 » .....	57	41	20	22	115	105	16	19	111	106
» 8 » .....	59	50	32	34	118	93	10	18	131	121
» 9 » .....	61	45	23	14	115	105	11	13	85	72
Da 0 a 9 anni.....	4 190	3 334	1 368	1 133	13 221	11 176	1 135	990	8 163	6 920
Di 10 anni .....	42	39	14	16	103	97	18	13	75	74
» 11 » .....	19	26	15	15	53	46	4	7	47	31
» 12 » .....	29	27	18	13	50	53	5	10	50	43
» 13 » .....	34	31	23	18	70	67	7	5	40	54
» 14 » .....	58	54	21	23	97	126	11	7	73	71
» 15 » .....	80	70	27	25	111	169	11	11	110	106
» 16 » .....	76	92	34	35	170	157	23	12	90	121
» 17 » .....	89	94	38	46	215	227	29	19	125	120
» 18 » .....	83	117	47	36	217	215	26	27	136	122
» 19 » .....	133	124	53	54	247	221	37	19	154	166
Da 10 a 19 anni.....	643	674	290	281	1 333	1 378	171	130	909	908
Di 20 anni .....	132	108	59	43	212	235	43	30	126	153
» 21 » .....	120	121	67	46	217	223	42	29	169	151
» 22 » .....	114	128	62	48	230	253	32	25	160	152
» 23 » .....	133	138	58	54	214	202	25	36	173	186
» 24 » .....	125	116	60	56	202	239	20	24	121	155
» 25 » .....	133	135	49	46	223	236	26	37	152	144
» 26 » .....	123	124	61	49	203	210	31	14	142	171
» 27 » .....	131	131	59	40	213	199	19	20	152	139
» 28 » .....	139	117	57	53	220	213	27	25	131	143
» 29 » .....	131	113	51	47	216	229	24	36	130	136
Da 20 a 29 anni.....	1 281	1 231	533	432	2 150	2 239	239	276	1 456	1 530
Di 30 anni .....	116	124	46	52	212	193	26	18	153	120
» 31 » .....	113	101	44	34	191	181	36	16	112	124
» 32 » .....	125	115	47	40	193	170	17	25	99	109
» 33 » .....	126	128	44	51	180	185	29	31	143	132
» 34 » .....	105	101	57	52	189	179	28	24	109	128
» 35 » .....	124	109	47	49	210	194	24	21	125	136
» 36 » .....	134	126	65	57	191	184	24	25	124	126
» 37 » .....	119	110	58	47	227	181	26	20	112	138
» 38 » .....	126	125	53	47	207	172	19	26	117	116
» 39 » .....	114	126	77	50	202	207	20	28	119	131
Da 30 a 39 anni.....	1 202	1 165	533	479	2 002	1 346	249	234	1 213	1 260



**CLASSIFICATI SECONDO L'ETÀ E IL SESSO, CON DISTINZIONE, PER IL SOLO REGNO,  
DI PROVINCIA E DEGLI ALTRI COMUNI.**

VENEZIA GIULIA E ZARA		EMILIA		TOSCANA		MARCHE		UMBERIA		LAZIO	
Maschi	Femm.	Maschi	Femm.	Maschi	Femm.	Maschi	Femm.	Maschi	Femm.	Maschi	Femm.
526	427	1 718	1 313	1 157	903	723	610	385	327	1 181	948
726	623	1 705	1 358	1 291	1 056	712	624	496	483	1 890	1 580
301	262	690	630	463	439	339	341	204	185	945	835
140	119	250	230	173	182	123	131	77	59	336	341
60	65	157	131	109	119	86	80	42	50	233	182
46	47	129	112	109	95	64	46	34	35	145	159
46	27	94	81	60	93	46	40	19	22	117	101
37	39	80	82	59	68	35	27	18	17	92	62
33	32	80	76	53	57	36	32	12	15	59	70
28	24	79	65	56	60	29	30	24	12	76	45
22	24	61	62	50	55	21	17	14	19	38	57
<b>1 965</b>	<b>1 689</b>	<b>5 043</b>	<b>4 140</b>	<b>3 530</b>	<b>3 127</b>	<b>2 214</b>	<b>1 973</b>	<b>1 325</b>	<b>1 224</b>	<b>5 112</b>	<b>4 380</b>
25	16	73	37	49	37	15	23	14	5	54	50
10	5	39	40	22	19	15	8	6	9	28	20
7	6	36	23	21	19	17	9	7	10	33	21
13	6	37	33	29	19	21	13	8	9	30	27
11	11	48	64	39	54	27	17	5	14	39	37
22	26	61	57	71	90	23	26	18	14	61	55
26	36	91	88	81	74	16	28	21	10	71	65
37	31	110	110	89	72	28	31	26	16	60	66
37	41	117	116	86	88	46	24	21	17	76	77
55	45	108	104	89	85	39	41	15	29	102	87
<b>241</b>	<b>223</b>	<b>720</b>	<b>677</b>	<b>576</b>	<b>557</b>	<b>247</b>	<b>220</b>	<b>141</b>	<b>133</b>	<b>554</b>	<b>505</b>
75	53	133	109	131	110	35	35	21	23	100	82
71	44	129	120	116	96	43	37	30	24	99	100
54	44	122	132	126	106	48	40	36	25	83	90
42	49	109	114	105	106	39	35	18	25	80	71
39	53	103	114	110	111	42	32	14	22	76	76
46	47	109	116	92	103	41	32	23	23	100	57
37	48	105	119	102	94	34	36	20	25	82	78
37	38	92	102	89	101	28	33	25	25	59	93
36	33	116	109	95	101	41	21	19	25	64	94
37	31	102	109	83	101	37	36	20	22	81	76
<b>474</b>	<b>440</b>	<b>1 120</b>	<b>1 144</b>	<b>1 049</b>	<b>1 028</b>	<b>338</b>	<b>337</b>	<b>226</b>	<b>239</b>	<b>824</b>	<b>817</b>
46	35	99	100	94	97	38	28	15	26	88	88
35	39	100	104	89	84	43	35	13	24	86	58
39	41	104	106	80	92	27	34	10	26	77	81
24	41	110	116	96	94	44	32	17	13	73	81
36	28	90	77	94	72	37	38	14	34	67	71
34	36	108	106	89	104	34	31	24	21	70	69
33	30	85	113	100	93	32	37	21	23	63	72
39	33	73	99	112	96	38	48	25	21	73	78
41	26	101	101	100	106	46	27	23	23	85	70
40	33	86	103	83	99	35	42	12	23	82	75
<b>367</b>	<b>342</b>	<b>956</b>	<b>1 025</b>	<b>937</b>	<b>937</b>	<b>374</b>	<b>352</b>	<b>174</b>	<b>244</b>	<b>764</b>	<b>743</b>

Segue TAVOLA XIII. — MORTI IN CIASCUN COMPARTIMENTO E NEL REGNO, NEL 1930,  
FRA IL COMPLESSO DEI 92 CAPILUOGHI

ETÀ DEI MORTI	PIEMONTE		LIGURIA		LOMBARDIA		VENEZIA TRIDENTINA		VENETO	
	Maschi	Femm.	Maschi	Femm.	Maschi	Femm.	Maschi	Femm.	Maschi	Femm.
Di 40 anni.....	137	134	66	54	214	171	29	20	121	131
» 41 » .....	161	121	63	45	237	217	27	30	113	131
» 42 » .....	146	148	54	65	260	222	33	32	135	144
» 43 » .....	145	134	52	55	221	214	35	29	136	150
» 44 » .....	148	149	60	51	240	221	29	36	145	129
» 45 » .....	176	147	63	62	265	207	32	34	135	132
» 46 » .....	184	134	60	53	284	206	31	35	151	145
» 47 » .....	165	154	57	55	267	199	28	26	154	149
» 48 » .....	186	148	72	78	291	251	38	32	164	127
» 49 » .....	170	151	105	58	336	249	30	27	147	162
Da 40 a 49 anni.....	1 618	1 420	652	576	2 615	2 157	312	301	1 401	1 400
Di 50 anni.....	189	174	93	72	338	258	36	38	173	141
» 51 » .....	228	182	92	55	356	255	42	39	193	141
» 52 » .....	212	198	93	64	368	296	48	38	185	158
» 53 » .....	238	205	95	81	372	282	49	40	200	153
» 54 » .....	265	198	114	75	406	324	59	53	241	174
» 55 » .....	261	203	108	71	423	296	60	44	203	152
» 56 » .....	259	255	111	82	430	308	39	39	205	170
» 57 » .....	305	264	115	79	452	362	58	49	225	202
» 58 » .....	291	252	127	94	483	334	68	53	243	200
» 59 » .....	294	243	120	77	466	374	41	41	245	212
Da 50 a 59 anni.....	2 542	2 174	1 063	750	4 104	3 089	500	434	2 113	1 703
Di 60 anni.....	355	314	135	111	555	416	64	56	296	214
» 61 » .....	333	268	125	77	555	384	51	60	281	270
» 62 » .....	393	319	142	110	572	473	61	53	303	292
» 63 » .....	407	349	141	123	582	485	69	51	331	278
» 64 » .....	386	333	165	142	629	514	67	56	385	322
» 65 » .....	423	408	165	120	606	576	73	56	347	307
» 66 » .....	455	418	185	152	660	580	86	71	362	327
» 67 » .....	478	452	181	170	704	637	95	81	378	341
» 68 » .....	484	448	159	141	693	631	86	64	413	395
» 69 » .....	502	448	172	160	727	615	102	92	371	378
Da 60 a 69 anni.....	4 216	3 307	1 570	1 306	6 288	5 311	754	640	3 467	3 124
Di 70 anni.....	539	519	166	176	770	710	90	103	456	388
» 71 » .....	562	517	188	173	759	699	85	94	456	429
» 72 » .....	585	570	194	152	776	731	110	90	456	435
» 73 » .....	566	514	193	167	732	759	117	91	482	426
» 74 » .....	578	543	183	170	773	721	97	93	411	474
» 75 » .....	546	567	179	166	667	685	74	104	392	407
» 76 » .....	579	521	156	181	650	640	104	90	474	474
» 77 » .....	549	542	190	188	665	668	80	93	413	491
» 78 » .....	493	556	170	165	585	609	100	96	445	449
» 79 » .....	499	495	146	165	513	587	64	61	396	477
Da 70 a 79 anni.....	5 496	5 344	1 765	1 703	6 890	6 809	921	915	4 331	4 450

CLASSIFICATI SECONDO L'ETÀ E IL SESSO, CON DISTINZIONE, PER IL SOLO REGNO,  
DI PROVINCIA E DEGLI ALTRI COMUNI.

VENEZIA GIULIA E ZARA		EMILIA		TOSCANA		MARCHE		UMBRIA		LAZIO	
Maschi	Femm.	Maschi	Femm.	Maschi	Femm.	Maschi	Femm.	Maschi	Femm.	Maschi	Femm.
44	38	108	84	87	110	32	31	26	17	83	73
41	33	97	100	96	102	34	35	23	24	76	82
55	38	108	104	91	94	44	35	16	29	91	78
39	26	127	75	100	106	43	60	12	33	99	65
40	30	137	99	109	97	42	30	18	23	82	76
51	31	117	126	126	109	35	39	27	33	103	79
40	39	132	114	111	94	53	40	34	22	87	74
41	43	130	120	113	95	56	57	32	24	96	81
65	42	127	131	136	115	54	47	23	21	90	74
63	39	135	82	122	116	58	46	35	15	102	69
479	359	1 218	1 035	1 091	1 033	451	420	246	241	909	751
53	46	154	112	141	97	48	45	33	25	91	87
60	49	151	110	141	119	52	42	24	21	87	101
66	36	176	130	169	126	53	55	14	22	111	104
78	31	185	140	144	128	61	57	37	23	123	116
81	58	204	134	178	139	60	56	36	27	137	100
96	53	190	146	183	131	72	54	37	23	110	112
70	53	188	138	160	155	68	58	28	22	138	108
66	64	212	144	213	136	63	58	40	33	124	112
84	51	217	150	188	162	74	70	30	29	159	130
70	47	246	177	238	174	89	74	46	38	139	115
724	488	1 923	1 331	1 755	1 367	640	569	325	273	1 224	1 035
88	61	260	202	226	205	86	80	44	39	210	159
66	54	279	209	252	183	87	113	43	48	193	170
88	60	298	206	208	230	105	103	60	43	170	167
89	76	347	221	274	216	130	112	63	51	201	190
105	84	345	251	302	236	111	125	69	68	253	194
90	69	381	266	352	234	132	124	82	55	254	199
95	85	405	302	357	322	160	141	89	72	270	216
87	86	465	316	397	336	130	150	88	69	243	206
107	88	403	326	355	327	151	142	84	74	241	203
107	87	456	341	378	306	154	134	106	69	253	227
922	750	3 639	2 640	3 191	2 695	1 246	1 224	723	593	2 238	1 931
111	96	461	371	400	369	194	171	99	94	307	270
121	126	416	418	423	378	174	203	118	94	305	237
118	96	450	395	412	348	177	168	109	100	321	245
105	100	424	398	380	381	174	174	104	93	306	263
95	113	494	388	434	391	192	144	115	76	291	253
87	92	397	336	411	352	141	127	95	94	262	243
106	106	374	349	388	340	161	163	109	92	250	243
98	120	425	368	402	374	186	179	99	86	270	233
92	96	453	425	454	395	174	140	111	89	237	305
97	90	367	371	409	330	141	178	93	75	249	234
1 030	1 035	4 266	3 369	4 113	3 708	1 714	1 647	1 052	393	2 798	2 531

*Segue* TAVOLA XIII. — MORTI IN CIASCUN COMPARTIMENTO E NEL REGNO, NEL 1930,  
FRA IL COMPLESSO DEI 92 CAPITOLOGHI

ETÀ DEI MORTI	PIEMONTE		LIGURIA		LOMBARDIA		VENEZIA TRIDENTINA		VENETO	
	Maschi	Femm.	Maschi	Femm.	Maschi	Femm.	Maschi	Femm.	Maschi	Femm.
<b>Di 80 anni</b> .....	446	442	148	153	472	518	68	74	366	380
» 81 » .....	408	412	125	139	410	442	71	90	354	344
» 82 » .....	331	413	105	135	391	462	71	63	320	379
» 83 » .....	341	334	117	106	295	358	62	55	242	310
» 84 » .....	274	306	94	124	273	315	39	55	264	300
» 85 » .....	233	269	95	81	237	280	31	52	231	257
» 86 » .....	178	244	73	88	214	216	38	31	211	213
» 87 » .....	151	197	64	71	142	175	28	20	134	172
» 88 » .....	118	146	42	41	106	139	19	23	90	143
» 89 » .....	85	107	35	42	80	114	17	20	91	133
<b>Da 80 a 89 anni</b> .....	<i>2 565</i>	<i>2 370</i>	<i>893</i>	<i>930</i>	<i>2 620</i>	<i>3 019</i>	<i>444</i>	<i>483</i>	<i>2 312</i>	<i>2 631</i>
<b>Di 90 anni</b> .....	54	80	23	22	46	63	8	8	66	71
» 91 » .....	42	53	23	21	36	37	7	6	47	52
» 92 » .....	36	42	12	15	24	29	3	5	30	43
» 93 » .....	11	27	5	18	12	23	1	6	30	32
» 94 » .....	13	11	6	15	8	15	3	2	16	15
» 95 » .....	4	14	4	4	2	10	—	3	8	14
» 96 » .....	4	6	1	5	1	8	1	3	2	6
» 97 » .....	—	5	4	2	2	4	—	—	5	6
» 98 » .....	—	2	—	2	—	3	1	1	—	3
» 99 » .....	1	2	2	1	—	2	1	—	2	1
<b>Da 90 a 99 anni</b> .....	<i>165</i>	<i>242</i>	<i>85</i>	<i>105</i>	<i>131</i>	<i>194</i>	<i>2</i>	<i>34</i>	<i>206</i>	<i>243</i>
<b>Di 100 anni e più</b> .....	—	—	—	1	—	3	—	—	1	2
<b>Età ignota</b> .....	9	3	3	4	14	9	3	2	11	6
<b>TOTALE</b> .....	<b>23 927</b>	<b>22 264</b>	<b>8 325</b>	<b>7 800</b>	<b>41 368</b>	<b>37 230</b>	<b>4 353</b>	<b>4 439</b>	<b>25 638</b>	<b>24 177</b>

CLASSIFICATI SECONDO L'ETÀ E IL SESSO, CON DISTINZIONE, PER IL SOLO REGNO,  
DI PROVINCIA E DEGLI ALTRI COMUNI.

VENEZIA GIULIA E ZARA		EMILIA		TOSCANA		MARCHE		UMBRIA		LAZIO	
Maschi	Femm.	Maschi	Femm.	Maschi	Femm.	Maschi	Femm.	Maschi	Femm.	Maschi	Femm.
89	98	367	363	380	324	146	149	98	74	206	204
64	93	292	309	323	340	126	125	85	54	198	205
58	84	272	297	286	268	95	117	70	60	151	160
57	65	240	234	235	264	106	98	57	65	163	152
58	72	231	224	208	211	79	84	53	54	129	155
43	62	165	192	184	180	74	63	54	41	96	108
40	52	134	170	151	149	49	57	31	28	83	114
32	47	109	129	102	115	44	34	26	15	68	83
26	31	74	98	95	90	26	34	28	24	48	72
14	30	70	79	58	82	21	36	17	16	28	46
<b>481</b>	<b>634</b>	<b>1 954</b>	<b>2 095</b>	<b>2 022</b>	<b>2 023</b>	<b>766</b>	<b>802</b>	<b>514</b>	<b>431</b>	<b>1 170</b>	<b>1 299</b>
22	19	32	60	38	36	13	13	11	6	21	27
11	11	34	23	24	23	5	10	3	4	15	22
8	6	18	32	7	26	9	7	2	6	9	18
2	3	12	15	14	14	3	7	4	5	9	11
1	4	9	11	10	12	2	1	1	3	5	4
—	5	3	8	4	6	1	3	1	3	3	7
—	2	3	3	5	6	1	5	—	1	—	5
1	2	1	1	—	5	1	—	—	—	2	4
—	1	—	4	4	1	—	1	—	—	—	4
—	2	1	2	—	2	1	—	—	—	—	1
<b>45</b>	<b>55</b>	<b>113</b>	<b>159</b>	<b>106</b>	<b>131</b>	<b>36</b>	<b>47</b>	<b>22</b>	<b>28</b>	<b>64</b>	<b>103</b>
—	1	—	1	—	—	—	1	—	—	2	—
4	—	2	6	10	1	1	2	—	2	3	1
<b>6 732</b>	<b>6 016</b>	<b>20 854</b>	<b>18 172</b>	<b>18 430</b>	<b>16 612</b>	<b>8 077</b>	<b>7 599</b>	<b>4 753</b>	<b>4 301</b>	<b>15 712</b>	<b>14 196</b>

Segue TAVOLA XIII. — MORTI IN CIASCUN COMPARTIMENTO E NEL REGNO, NEL 1930,  
FRA IL COMPLESSO DEI 92 CAPILUOGHI

ETÀ DEI MORTI	ABRUZZI E MOLISE		CAMPANIA		PUGLIE		BASILICATA		CALABRIE	
	Maschi	Femm.	Maschi	Femm.	Maschi	Femm.	Maschi	Femm.	Maschi	Femm.
Meno di 1 mese .....	1 094	957	2 256	1 758	1 754	1 504	455	420	1 145	997
Da 1 mese a meno di 1 anno ..	1 860	1 666	4 627	4 251	4 744	4 173	1 023	892	2 319	2 110
Di 1 anno .....	810	881	2 568	2 501	3 040	2 917	653	570	991	908
» 2 anni .....	278	214	902	890	1 078	1 006	212	212	380	386
» 3 » .....	158	158	498	449	498	516	127	78	241	194
» 4 » .....	108	100	339	326	326	233	59	88	152	150
» 5 » .....	77	80	225	199	212	189	37	47	97	87
» 6 » .....	67	63	178	186	146	151	40	41	77	80
» 7 » .....	51	57	169	137	114	112	26	30	46	65
» 8 » .....	49	36	124	105	92	85	14	12	53	35
» 9 » .....	40	33	108	99	105	76	25	19	58	41
Da 0 a 9 anni .....	4 592	4 245	11 994	10 901	12 109	11 012	2 671	2 409	5 559	5 053
Di 10 anni .....	47	35	88	88	62	67	13	14	41	31
» 11 » .....	24	14	59	53	54	50	13	3	25	28
» 12 » .....	17	16	73	63	40	51	4	8	22	22
» 13 » .....	23	24	62	64	47	53	12	10	24	25
» 14 » .....	34	40	92	89	55	72	11	12	33	31
» 15 » .....	42	46	121	121	61	87	19	14	41	44
» 16 » .....	38	46	106	114	87	98	17	21	37	57
» 17 » .....	42	41	126	132	106	140	28	13	52	46
» 18 » .....	49	51	141	103	80	109	24	27	65	42
» 19 » .....	62	62	138	129	114	127	23	19	62	56
Da 10 a 19 anni .....	378	375	1 006	956	706	854	164	141	402	382
Di 20 anni .....	50	66	126	131	100	109	22	20	79	60
» 21 » .....	53	61	134	142	106	137	20	18	55	76
» 22 » .....	52	50	118	151	92	109	24	25	56	79
» 23 » .....	50	61	114	128	69	137	10	29	62	60
» 24 » .....	41	72	123	142	65	92	23	27	62	50
» 25 » .....	51	49	136	147	66	123	15	26	56	53
» 26 » .....	40	63	133	129	71	92	12	20	50	52
» 27 » .....	33	50	116	136	69	75	18	19	48	56
» 28 » .....	29	45	122	136	55	64	16	18	41	45
» 29 » .....	56	53	100	112	68	73	14	15	35	57
Da 20 a 29 anni .....	455	570	1 222	1 354	761	1 011	174	217	544	588
Di 30 anni .....	58	51	135	159	72	82	23	22	51	46
» 31 » .....	27	59	115	113	63	86	14	18	28	53
» 32 » .....	37	51	118	112	61	77	13	17	34	59
» 33 » .....	31	59	118	139	60	99	10	23	47	60
» 34 » .....	29	42	105	123	52	87	6	11	38	53
» 35 » .....	26	53	117	122	73	91	16	18	32	51
» 36 » .....	34	49	107	119	61	91	10	15	26	58
» 37 » .....	30	52	115	116	81	88	13	18	39	51
» 38 » .....	30	51	118	112	43	94	16	21	36	46
» 39 » .....	32	45	97	107	71	70	11	18	34	49
Da 30 a 39 anni .....	334	512	1 145	1 227	637	865	132	181	365	526

CLASSIFICATI SECONDO L'ETÀ E IL SESSO, CON DISTINZIONE, PER IL SOLO REGNO,  
DI PROVINCIA E DEGLI ALTRI COMUNI.

SICILIA		SARDEGNA		REGNO								
Maschi	Femm.	Maschi	Femm.	Complesso dei 92 capiluoghi di Provincia			Complesso degli altri Comuni			Complesso		TOTALE
				Maschi	Femm.	Totale	Maschi	Femm.	Totale	Maschi	Femm.	
2 165	1 832	589	410	4 267	3 289	7 556	18 124	14 644	32 768	22 391	17 933	40 324
5 591	5 241	1 079	987	7 383	6 379	13 762	32 762	23 435	61 197	40 145	34 814	74 959
2 787	2 849	534	559	3 582	3 238	6 820	15 103	14 727	29 830	18 685	17 965	36 650
954	944	232	203	1 255	1 227	2 482	5 176	4 921	10 097	6 431	6 148	12 579
451	447	139	115	718	674	1 392	2 881	2 623	5 504	3 599	3 297	6 896
310	283	86	81	523	513	1 036	1 933	1 838	3 771	2 456	2 351	4 807
193	175	66	72	400	370	770	1 334	1 296	2 630	1 734	1 666	3 400
176	135	47	56	354	289	643	1 091	1 080	2 171	1 445	1 369	2 814
115	92	39	42	255	237	492	897	873	1 770	1 152	1 110	2 262
107	109	46	32	264	203	467	363	768	1 631	1 127	971	2 098
92	84	25	26	192	206	398	762	655	1 417	954	861	1 815
12 941	12 191	2 882	2 533	19 193	16 625	35 818	80 926	71 360	152 736	100 119	88 485	188 604
78	54	23	32	213	177	390	626	551	1 177	839	728	1 567
57	35	21	12	129	111	240	382	310	692	511	421	932
53	43	15	19	124	120	244	373	341	714	497	461	958
51	50	25	22	152	146	298	402	384	786	554	530	1 084
76	71	25	27	213	209	422	542	611	1 153	755	820	1 575
89	113	22	29	269	336	605	721	767	1 488	990	1 103	2 093
120	119	31	47	333	386	719	811	834	1 645	1 144	1 220	2 364
108	135	33	35	402	422	824	939	952	1 891	1 341	1 374	2 715
122	163	47	47	440	464	904	980	953	1 938	1 420	1 422	2 842
129	134	49	46	507	489	996	1 102	1 059	2 161	1 609	1 548	3 157
383	917	296	316	2 782	2 360	5 642	6 378	6 767	13 645	9 660	9 627	19 287
135	133	39	52	636	498	1 134	982	1 059	2 041	1 618	1 557	3 175
122	177	49	46	627	494	1 121	1 015	1 154	2 169	1 642	1 643	3 290
126	152	44	58	545	514	1 059	1 034	1 153	2 187	1 579	1 667	3 246
110	165	33	59	492	497	989	952	1 157	2 109	1 444	1 654	3 098
129	138	42	65	465	516	981	932	1 068	2 000	1 397	1 584	2 981
116	140	33	56	544	523	1 067	923	1 047	1 970	1 467	1 570	3 037
110	119	30	48	495	481	976	891	1 010	1 901	1 386	1 491	2 877
101	123	30	43	442	464	906	877	964	1 841	1 319	1 423	2 747
98	138	40	52	441	479	920	900	953	1 853	1 341	1 432	2 773
98	110	26	57	416	460	876	888	953	1 841	1 304	1 413	2 717
1 135	1 405	366	536	5 103	4 926	10 029	9 394	10 513	19 912	14 497	15 444	29 941
93	123	40	46	503	476	979	902	934	1 836	1 405	1 410	2 815
81	110	30	28	455	392	847	765	875	1 640	1 220	1 267	2 487
93	117	24	35	398	437	835	800	870	1 670	1 198	1 307	2 505
84	111	23	38	476	442	918	783	996	1 779	1 259	1 433	2 697
81	130	26	31	438	430	868	725	856	1 581	1 163	1 286	2 449
82	102	33	41	503	442	945	765	912	1 677	1 263	1 354	2 622
98	116	30	41	458	452	910	780	923	1 703	1 233	1 380	2 618
95	134	33	43	522	452	974	786	921	1 707	1 303	1 373	2 681
89	132	29	43	500	433	933	779	905	1 684	1 279	1 333	2 617
101	104	30	37	488	465	953	753	882	1 640	1 246	1 347	2 593
397	1 179	298	333	4 741	4 421	9 162	7 343	9 079	16 922	12 534	13 500	26 034

Segue TAVOLA XIII. — MORTI IN CIASCUN COMPARTIMENTO E NEL REGNO, NEL 1890,  
FRA IL COMPLESSO DEI 92 CAPILUOGHI

ETÀ DEI MORTI	ABRUZZI E MOLISE		CAMPANIA		PUGLIE		BASILICATA		CALABRIE	
	Maschi	Femm.	Maschi	Femm.	Maschi	Femm.	Maschi	Femm.	Maschi	Femm.
<b>Di 40 anni</b> .....	31	60	133	159	56	65	14	25	37	66
» 41 » .....	27	44	125	105	57	74	5	18	29	39
» 42 » .....	30	54	113	133	56	89	12	22	35	48
» 43 » .....	42	57	140	121	77	72	11	14	40	55
» 44 » .....	25	52	118	95	54	84	10	10	33	40
» 45 » .....	43	52	150	127	90	81	11	22	53	50
» 46 » .....	47	44	140	143	70	86	24	17	40	46
» 47 » .....	35	33	134	117	83	78	18	23	43	37
» 48 » .....	56	63	145	116	73	85	7	17	52	37
» 49 » .....	43	52	123	116	90	78	14	21	34	55
<b>Da 40 a 49 anni</b> .....	<b>379</b>	<b>511</b>	<b>1 321</b>	<b>1 232</b>	<b>706</b>	<b>792</b>	<b>126</b>	<b>189</b>	<b>396</b>	<b>473</b>
<b>Di 50 anni</b> .....	52	61	155	145	106	111	12	19	46	66
» 51 » .....	58	53	172	132	87	73	21	21	44	45
» 52 » .....	45	63	167	167	99	89	25	18	66	68
» 53 » .....	68	68	184	151	111	107	21	28	78	58
» 54 » .....	72	89	198	182	102	103	21	27	79	64
» 55 » .....	66	57	169	155	125	101	22	24	67	60
» 56 » .....	90	72	180	197	114	107	32	31	73	66
» 57 » .....	53	72	214	201	138	106	33	32	71	64
» 58 » .....	74	64	224	199	134	118	30	26	78	89
» 59 » .....	80	69	228	173	146	145	28	34	80	84
<b>Da 50 a 59 anni</b> .....	<b>658</b>	<b>663</b>	<b>1 891</b>	<b>1 702</b>	<b>1 162</b>	<b>1 065</b>	<b>245</b>	<b>260</b>	<b>632</b>	<b>664</b>
<b>Di 60 anni</b> .....	103	106	269	303	134	161	30	34	110	119
» 61 » .....	98	87	253	234	172	142	37	36	92	91
» 62 » .....	104	111	240	235	151	123	36	50	107	101
» 63 » .....	98	138	286	290	185	159	40	53	115	127
» 64 » .....	120	140	322	330	191	183	31	54	137	145
» 65 » .....	113	151	350	367	205	210	52	45	136	152
» 66 » .....	156	149	373	350	181	209	51	62	124	141
» 67 » .....	159	159	366	413	236	211	56	56	131	162
» 68 » .....	148	149	381	328	234	209	45	50	143	135
» 69 » .....	160	206	356	367	239	234	41	71	148	141
<b>Da 60 a 69 anni</b> .....	<b>1 259</b>	<b>1 396</b>	<b>3 196</b>	<b>3 217</b>	<b>1 928</b>	<b>1 841</b>	<b>419</b>	<b>511</b>	<b>1 243</b>	<b>1 314</b>
<b>Di 70 anni</b> .....	206	201	476	461	272	292	64	75	195	238
» 71 » .....	219	247	463	415	279	281	57	60	165	201
» 72 » .....	225	231	427	461	318	293	73	75	200	217
» 73 » .....	239	240	444	467	276	322	68	89	192	204
» 74 » .....	229	219	474	509	299	351	82	82	201	245
» 75 » .....	209	243	445	484	306	282	55	76	226	223
» 76 » .....	250	227	419	492	260	302	73	70	204	223
» 77 » .....	255	263	472	488	315	318	97	83	223	216
» 78 » .....	249	258	462	510	322	369	80	101	214	210
» 79 » .....	217	191	425	448	233	287	73	79	205	237
<b>Da 70 a 79 anni</b> .....	<b>2 293</b>	<b>2 320</b>	<b>4 507</b>	<b>4 735</b>	<b>2 880</b>	<b>3 107</b>	<b>722</b>	<b>790</b>	<b>2 030</b>	<b>2 214</b>



CLASSIFICATI SECONDO L'ETÀ E IL SESSO, CON DISTINZIONE, PER IL SOLO REGNO,  
DI PROVINCIA E DEGLI ALTRI COMUNI.

SICILIA		SARDEGNA		REGNO								
Maschi	Femm.	Maschi	Femm.	Complesso dei 92 capiluoghi di Provincia			Complesso degli altri Comuni			Complesso		TOTALE
				Maschi	Femm.	Totale	Maschi	Femm.	Totale	Maschi	Femm.	
93	124	34	35	519	488	1 007	826	909	1 735	1 345	1 397	2 742
87	104	38	34	514	445	959	822	893	1 715	1 336	1 338	2 674
114	124	39	44	548	500	1 048	884	1 003	1 887	1 432	1 503	2 935
113	104	35	30	534	487	1 021	933	913	1 846	1 467	1 400	2 867
94	104	50	40	559	434	993	875	932	1 807	1 434	1 366	2 800
123	133	34	29	614	484	1 098	1 020	1 009	2 029	1 634	1 493	3 127
112	108	39	34	610	485	1 095	1 029	949	1 978	1 639	1 434	3 073
108	141	37	29	590	495	1 085	1 007	966	1 973	1 597	1 461	3 058
124	130	34	30	704	499	1 203	1 033	1 045	2 078	1 737	1 544	3 281
129	135	42	36	686	515	1 201	1 092	992	2 084	1 778	1 507	3 285
<i>1 097</i>	<i>1 207</i>	<i>382</i>	<i>341</i>	<i>5 878</i>	<i>4 832</i>	<i>10 710</i>	<i>9 521</i>	<i>9 611</i>	<i>19 132</i>	<i>15 399</i>	<i>14 443</i>	<i>29 842</i>
170	140	56	38	718	525	1 243	1 228	1 150	2 378	1 946	1 675	3 621
142	152	53	34	676	491	1 167	1 327	1 133	2 460	2 003	1 624	3 627
167	173	50	23	731	584	1 315	1 383	1 244	2 627	2 114	1 828	3 942
194	172	58	43	805	581	1 386	1 496	1 307	2 803	2 301	1 888	4 189
176	200	51	32	827	604	1 431	1 653	1 436	3 089	2 490	2 040	4 520
191	164	42	53	824	581	1 405	1 606	1 323	2 929	2 430	1 904	4 334
218	169	61	49	823	637	1 460	1 641	1 442	3 083	2 464	2 079	4 543
209	217	51	52	839	674	1 513	1 803	1 573	3 376	2 642	2 247	4 889
223	201	56	45	923	678	1 601	1 865	1 589	3 454	2 738	2 267	5 055
241	199	62	39	931	656	1 587	1 928	1 659	3 587	2 859	2 315	5 174
<i>1 331</i>	<i>1 787</i>	<i>540</i>	<i>408</i>	<i>8 097</i>	<i>6 011</i>	<i>14 108</i>	<i>15 930</i>	<i>13 856</i>	<i>29 786</i>	<i>24 027</i>	<i>19 367</i>	<i>43 394</i>
260	257	63	50	1 032	816	1 848	2 256	2 071	4 327	3 288	2 887	6 175
219	196	64	55	995	712	1 707	2 225	1 965	4 190	3 220	2 677	5 897
227	201	64	61	1 042	796	1 838	2 377	2 147	4 524	3 419	2 943	6 362
271	255	91	66	1 124	884	2 008	2 596	2 356	4 952	3 720	3 240	6 960
294	301	86	75	1 166	970	2 136	2 832	2 683	5 515	3 998	3 653	7 651
373	359	113	90	1 243	1 028	2 271	3 004	2 810	5 814	4 247	3 838	8 085
349	346	108	84	1 264	1 031	2 295	3 202	2 996	6 198	4 466	4 027	8 493
414	369	81	77	1 254	1 178	2 432	3 435	3 113	6 548	4 689	4 291	8 980
448	384	96	75	1 220	1 075	2 295	3 456	3 094	6 550	4 676	4 169	8 845
416	384	97	82	1 282	1 118	2 400	3 503	3 224	6 727	4 755	4 342	9 127
<i>3 271</i>	<i>3 052</i>	<i>383</i>	<i>715</i>	<i>11 622</i>	<i>9 608</i>	<i>21 230</i>	<i>28 886</i>	<i>26 459</i>	<i>55 345</i>	<i>40 508</i>	<i>36 067</i>	<i>76 575</i>
453	516	111	105	1 348	1 305	2 653	4 022	3 850	7 872	5 370	5 155	10 525
469	421	106	85	1 321	1 208	2 529	4 044	3 920	7 964	5 365	5 123	10 493
430	463	106	104	1 276	1 275	2 551	4 261	3 899	8 160	5 537	5 174	10 711
502	522	80	80	1 252	1 249	2 501	4 132	4 041	8 173	5 384	5 290	10 674
528	526	111	103	1 326	1 286	2 612	4 261	4 115	8 376	5 587	5 401	10 988
509	529	111	119	1 172	1 273	2 445	3 940	3 906	7 846	5 112	5 179	10 291
497	504	91	82	1 094	1 167	2 261	4 051	3 937	7 988	5 145	5 104	10 249
455	470	113	103	1 125	1 178	2 303	4 187	4 105	8 292	5 312	5 233	10 595
560	510	88	110	1 120	1 216	2 336	4 183	4 177	8 360	5 308	5 393	10 696
500	500	85	84	961	1 087	2 051	3 748	3 862	7 610	4 712	4 949	9 661
<i>4 962</i>	<i>4 961</i>	<i>1 002</i>	<i>975</i>	<i>11 998</i>	<i>12 244</i>	<i>24 242</i>	<i>40 829</i>	<i>39 312</i>	<i>80 641</i>	<i>52 327</i>	<i>52 056</i>	<i>104 383</i>

Segue TAVOLA XIII. — MORTI IN CIASCUN COMPARTIMENTO E NEL REGNO, NEL 1930,  
FRA IL COMPLESSO DEI 92 CAPILUOGHI

ETÀ DEI MORTI	ABRUZZI E MOLISE		CAMPANIA		PUGLIE		BASILICATA		CALABRIE	
	Maschi	Femm.	Maschi	Femm.	Maschi	Femm.	Maschi	Femm.	Maschi	Femm.
Di 80 anni .....	209	235	454	434	246	313	66	84	214	232
» 81 » .....	209	192	356	394	212	223	60	54	178	166
» 82 » .....	187	153	327	364	148	207	41	60	147	150
« 83 » .....	172	144	304	328	146	198	61	53	125	133
» 84 » .....	130	135	264	311	176	205	37	41	128	154
» 85 » .....	121	94	203	226	120	153	29	50	120	126
» 86 » .....	108	92	181	213	106	150	35	37	102	102
» 87 » .....	84	75	142	185	81	110	19	30	85	87
« 88 » .....	64	50	121	145	71	88	14	17	75	85
» 89 » .....	49	51	95	128	55	90	9	18	54	67
Da 80 a 89 anni .....	1 333	1 221	2 447	2 728	1 361	1 737	371	444	1 228	1 302
Di i 90 anni .....	21	26	44	39	20	25	10	8	18	19
» 91 » .....	17	22	30	30	23	30	6	8	29	15
» 92 » .....	15	8	19	29	13	22	4	4	19	11
» 93 « .....	13	10	16	13	5	17	—	3	7	15
» 94 » .....	3	5	13	12	9	10	4	4	2	7
» 95 » .....	4	2	7	11	4	8	1	1	9	8
» 96 » .....	—	3	6	5	4	4	1	—	3	4
» 97 » .....	—	2	2	5	2	2	—	1	—	1
» 98 » .....	2	1	2	4	—	2	—	—	3	4
» 99 « .....	—	—	—	1	—	3	—	1	—	1
Da 90 a 99 anni .....	75	79	139	149	80	123	26	30	90	85
Di 100 anni e più .....	—	—	2	2	1	—	—	—	1	1
Età ignota .....	2	—	23	12	2	2	1	3	3	1
<b>TOTALE.....</b>	<b>11 763</b>	<b>11 897</b>	<b>28 893</b>	<b>28 215</b>	<b>22 333</b>	<b>22 409</b>	<b>5 051</b>	<b>5 175</b>	<b>12 543</b>	<b>12 603</b>

CLASSIFICATI SECONDO L'ETÀ E IL SESSO, CON DISTINZIONE, PER IL SOLO REGNO,  
DI PROVINCIA E DEGLI ALTRI COMUNI.

SICILIA		SARDEGNA		REGNO									TOTALE
Maschi	Femm.	Maschi	Femm.	Complesso dei 92 capiluoghi di Provincia			Complesso degli altri Comuni			Complesso			
				Maschi	Femm.	Totale	Maschi	Femm.	Totale	Maschi	Femm.		
463	489	100	111	946	1 053	1 999	3 587	3 624	7 211	4 533	4 677	9 210	
378	367	85	83	731	921	1 652	3 203	3 111	6 314	3 934	4 032	7 966	
368	373	00	70	647	943	1 590	2 781	2 872	5 653	3 428	3 815	7 243	
301	326	63	63	589	745	1 334	2 498	2 541	5 039	3 087	3 286	6 373	
262	337	47	54	522	761	1 283	2 224	2 376	4 600	2 746	3 137	5 883	
232	252	59	58	479	578	1 057	1 848	1 971	3 819	2 327	2 549	4 876	
215	233	56	39	373	520	893	1 632	1 708	3 340	2 005	2 228	4 233	
152	198	33	34	264	464	728	1 232	1 313	2 545	1 496	1 777	3 273	
136	179	33	30	236	340	576	959	1 095	2 054	1 195	1 435	2 630	
105	119	22	22	175	302	477	730	898	1 628	905	1 200	2 105	
2 612	2 873	558	564	4 962	6 627	11 589	20 694	21 509	42 203	25 656	28 136	53 792	
35	57	8	13	92	143	235	403	449	852	495	592	1 087	
28	44	12	15	72	93	165	320	333	653	392	426	818	
18	31	8	8	46	75	121	208	267	475	254	342	596	
16	26	7	4	32	74	106	135	175	310	167	249	416	
11	17	5	8	29	40	69	92	116	208	121	156	277	
11	5	4	6	13	33	46	57	85	142	70	118	188	
5	7	1	3	10	21	31	28	55	83	38	76	114	
2	2	1	2	9	16	25	14	23	42	23	44	67	
4	2	1	1	7	11	18	10	25	35	17	36	53	
1	3	—	1	1	7	8	8	16	24	9	23	32	
131	194	47	61	311	513	824	1 275	1 549	2 824	1 586	2 062	3 648	
5	6	2	1	7	7	14	7	12	19	14	19	33	
8	8	2	—	40	11	51	66	51	117	106	62	168	
29 873	29 780	7 258	6 863	74 734	68 685	143 419	222 249	211 083	433 332	296 983	279 768	576 751	

THE UNIVERSITY OF CHICAGO

PHYSICS DEPARTMENT

PHYSICS 351

PROBLEM SET 1

DATE: \_\_\_\_\_

NAME: \_\_\_\_\_

INSTRUCTOR: \_\_\_\_\_

TAVOLA XIV \*

**Morti nel Regno, durante l'anno 1930, distinti secondo l'età alla morte  
e l'anno di nascita.**

*(Cifre assolute)*

A) Maschi. — B) Femmine.

---

TAVOLA XIV. — Maschi MORTI NEL REGNO, DURANTE L'ANNO 1930,  
DISTINTI SECONDO L'ETÀ ALLA MORTE E L'ANNO DI NASCITA.

Età alla morte	Morti in ciascuna età	Morti secondo l'anno di nascita			Età alla morte	Morti in ciascuna età	Morti secondo l'anno di nascita			Età alla morte	Morti in ciascuna età	Morti secondo l'anno di nascita		
		anno di nascita	indicato	non indicato			anno di nascita	indicato	non indicato			anno di nascita	indicato	non indicato
0	62 536	1930	43 773	174	19	1 609	1911	328	16	38	1 279	1892	651	12
		1929	18 589				1910	765				1891	616	
1	18 685	1929	11 987	69	20	1 618	1910	834	24	39	1 246	1891	701	17
		1928	6 629				1909	760				1890	528	
2	6 431	1928	3 926	38	21	1 642	1909	871	22	40	1 345	1890	711	13
		1927	2 467				1908	749				1889	621	
3	3 599	1927	2 076	11	22	1 579	1908	848	13	41	1 336	1889	710	15
		1926	1 512				1907	718				1888	611	
4	2 456	1926	1 424	12	23	1 444	1907	763	16	42	1 432	1888	710	15
		1925	1 020				1906	665				1887	707	
5	1 734	1925	1 033	8	24	1 397	1906	735	18	43	1 467	1887	784	23
		1924	693				1905	644				1886	660	
6	1 445	1924	817	11	25	1 467	1905	745	18	44	1 434	1886	708	12
		1923	617				1904	704				1885	714	
7	1 152	1923	640	9	26	1 386	1904	749	17	45	1 634	1885	842	21
		1922	503				1903	620				1884	771	
8	1 127	1922	657	7	27	1 319	1903	700	7	46	1 639	1884	885	14
		1921	463				1902	612				1883	740	
9	954	1921	525	8	28	1 341	1902	738	13	47	1 597	1883	855	16
		1920	421				1901	590				1882	726	
10	839	1920	535	8	29	1 304	1901	676	16	48	1 737	1882	901	14
		1919	296				1900	612				1881	822	
11	511	1919	301	11	30	1 405	1900	774	17	49	1 778	1881	940	12
		1918	199				1899	614				1880	826	
12	497	1918	264	8	31	1 220	1899	637	12	50	1 946	1880	956	20
		1917	225				1898	571				1879	970	
13	554	1917	273	10	32	1 198	1898	655	9	51	2 003	1879	1 051	18
		1916	271				1897	534				1878	934	
14	755	1916	366	4	33	1 259	1897	695	8	52	2 114	1878	1 087	25
		1915	385				1896	556				1877	1 002	
15	990	1915	512	9	34	1 163	1896	640	6	53	2 301	1877	1 175	22
		1914	469				1895	517				1876	1 104	
16	1 144	1914	614	14	35	1 268	1895	671	19	54	2 480	1876	1 269	20
		1913	516				1894	578				1875	1 191	
17	1 341	1913	701	8	36	1 238	1894	644	7	55	2 430	1875	1 264	24
		1912	632				1893	587				1874	1 142	
18	1 420	1912	757	14	37	1 308	1893	678	16	56	2 464	1874	1 294	31
		1911	649				1892	614				1873	1 139	

*Segue:* TAVOLA XIV — Maschi MORTI NEL REGNO, DURANTE L'ANNO 1930,  
DISTINTI SECONDO L'ETÀ ALLA MORTE E L'ANNO DI NASCITA.

Età alla morte	Morti in ciascuna età	Morti secondo l'anno di nascita			Età alla morte	Morti in ciascuna età	Morti secondo l'anno di nascita			Età alla morte	Morti in ciascuna età	Morti secondo l'anno di nascita		
		anno di nascita	indicato	non indicato			anno di nascita	indicato	non indicato			anno di nascita	indicato	non indicato
57	2 642	1873 1872	1 335 1 285	22	75	5 112	1855 1854	2 754 2 303	55	93	167	1837 1836	96 69	2
58	2 788	1872 1871	1 495 1 276	17	76	5 145	1854 1853	2 596 2 501	48	94	121	1836 1835	63 58	—
59	2 859	1871 1870	1 412 1 416	31	77	5 312	1853 1852	2 748 2 520	44	95	70	1835 1834	36 33	1
60	3 288	1870 1869	1 692 1 571	25	78	5 303	1852 1851	2 728 2 530	45	96	38	1834 1833	21 17	—
61	3 220	1869 1868	1 682 1 506	32	79	4 712	1851 1850	2 513 2 158	41	97	23	1833 1832	19 4	—
62	3 419	1868 1867	1 725 1 671	23	80	4 533	1850 1849	2 518 1 972	43	98	17	1832 1831	15 1	1
63	3 720	1867 1866	1 779 1 907	34	81	3 934	1849 1848	2 056 1 855	23	99	9	1831 1830	5 3	1
64	3 998	1866 1865	2 114 1 863	21	82	3 428	1848 1847	1 919 1 484	25	100	9	1830 1829	6 2	1
65	4 247	1865 1864	2 233 1 980	34	83	3 087	1847 1846	1 545 1 515	27	101	3	1829 1828	2 —	1
66	4 466	1864 1863	2 278 2 141	47	84	2 746	1846 1845	1 488 1 222	36	102	1	1828 1827	— 1	—
67	4 689	1863 1862	2 503 2 148	38	85	2 327	1845 1844	1 279 1 016	32	103	—	1827 1826	— —	—
68	4 676	1862 1861	2 417 2 219	40	86	2 005	1844 1843	1 112 873	20	104	1	1826 —	1 —	—
69	4 785	1861 1860	2 468 2 281	36	87	1 496	1843 1842	798 678	20					
70	5 370	1860 1859	2 653 2 661	56	88	1 195	1842 1841	633 551	11	Età ignota	106	—	—	106
71	5 365	1859 1858	2 850 2 469	46	89	905	1841 1840	515 384	6	TO-	296 983	—	294 668	2 315
72	5 537	1858 1857	2 824 2 660	53	90	495	1840 1839	248 241	6	TALE				
73	5 384	1857 1856	2 775 2 559	50	91	392	1839 1838	204 184	4					
74	5 587	1856 1855	2 926 2 604	57	92	254	1838 1837	130 121	3					

Segue: TAVOLA XIV. — Femmine MORTE NEL REGNO, DURANTE L'ANNO 1930,  
DISTINTI SECONDO L'ETÀ ALLA MORTE E L'ANNO DI NASCITA.

Età alla morte	Morte in ciascuna età	Morte secondo l'anno di nascita			Età alla morte	Morte in ciascuna età	Morte secondo l'anno di nascita			Età alla morte	Morte in ciascuna età	Morte secondo l'anno di nascita		
		anno di nascita	indicato	non indicato			anno di nascita	indicato	non indicato			anno di nascita	indicato	non indicato
0	52 747	1930 1929	36 035 16 573	139	19	1 548	1911 1910	794 743	11	38	1 338	1892 1891	725 597	16
1	17 965	1929 1928	11 497 6 399	69	20	1 557	1910 1909	851 693	13	39	1 347	1891 1890	706 623	18
2	6 148	1928 1927	3 641 2 474	33	21	1 648	1909 1908	889 747	12	40	1 397	1890 1889	713 667	17.
3	3 297	1927 1926	1 893 1 389	15	22	1 667	1908 1907	906 750	11	41	1 338	1889 1888	682 647	9
4	2 351	1926 1925	1 351 988	12	23	1 654	1907 1906	861 779	14	42	1 503	1888 1887	789 705	9
5	1 666	1925 1924	920 733	13	24	1 584	1906 1905	842 723	19	43	1 400	1887 1886	763 628	9.
6	1 369	1924 1923	769 591	9	25	1 570	1905 1904	812 745	13	44	1 366	1886 1885	695 657	14
7	1 110	1923 1922	626 479	5	26	1 491	1904 1903	827 654	10	45	1 493	1885 1884	803 671	19
8	971	1922 1921	551 417	3	27	1 428	1903 1902	723 689	16	46	1 434	1884 1883	771 647	16
9	861	1921 1920	472 381	8	28	1 432	1902 1901	761 654	17	47	1 461	1883 1882	781 660	20
10	728	1920 1919	450 273	5	29	1 413	1901 1900	713 684	16	48	1 544	1882 1881	800 730	14
11	421	1919 1918	211 202	8	30	1 410	1900 1899	756 636	18	49	1 507	1881 1880	792 699	16
12	461	1918 1917	242 213	6	31	1 267	1899 1898	631 620	16	50	1 675	1880 1879	861 792	22
13	530	1917 1916	241 283	6	32	1 307	1898 1897	695 600	12	51	1 624	1879 1878	853 754	17
14	820	1916 1915	399 414	7	33	1 438	1897 1896	724 691	23	52	1 828	1878 1877	921 880	27
15	1 103	1915 1914	575 521	7	34	1 286	1896 1895	714 559	13	53	1 888	1877 1876	973 889	26
16	1 220	1914 1913	652 562	6	35	1 354	1895 1894	695 642	17	54	2 040	1876 1875	1 059 951	30
17	1 374	1913 1912	693 665	16	36	1 380	1894 1893	741 629	10	55	1 904	1875 1874	1 001 887	16
18	1 422	1912 1911	796 616	10	37	1 373	1893 1892	740 616	17	56	2 079	1874 1873	1 059 991	29



Segue: TAVOLA XIV. — Femmine MORTE NEL REGNO, DURANTE L'ANNO 1930,  
DISTINTE SECONDO L'ETÀ ALLA MORTE E L'ANNO DI NASCITA.

Età alla morte	Morte in ciascuna età	Morte secondo l'anno di nascita			Età alla morte	Morte in ciascuna età	Morte secondo l'anno di nascita			Età alla morte	Morte in ciascuna età	Morte secondo l'anno di nascita		
		anno di nascita	indicato	non indicato			anno di nascita	indicato	non indicato			anno di nascita	indicato	non indicato
57	2 247	1873	1 136	30	75	5 179	1855	2 867	72	93	249	1837	128	3
		1872	1 081				1854	2 240				1836	118	
58	2 267	1872	1 224	24	76	5 104	1854	2 584	60	94	156	1836	84	2
		1871	1 019				1853	2 460				1835	70	
59	2 315	1871	1 145	17	77	5 283	1853	2 686	51	95	118	1835	72	—
		1870	1 163				1852	2 546				1834	46	
60	2 887	1870	1 475	39	78	5 393	1852	2 852	54	96	76	1834	39	1
		1869	1 373				1851	2 487				1833	36	
61	2 677	1869	1 414	18	79	4 940	1851	2 501	50	97	44	1833	27	1
		1868	1 245				1850	2 398				1832	16	
62	2 943	1868	1 547	31	80	4 677	1850	2 674	56	98	36	1832	20	1
		1867	1 365				1849	1 947				1831	15	
63	3 240	1867	1 592	40	81	4 032	1849	2 059	24	99	23	1831	14	—
		1866	1 608				1848	1 949				1830	9	
64	3 653	1866	1 894	36	82	3 815	1848	2 130	30	100	9	1830	6	—
		1865	1 723				1847	1 655				1829	3	
65	3 838	1865	2 026	28	83	3 286	1847	1 649	28	101	6	1829	5	—
		1864	1 784				1846	1 609				1828	1	
66	4 027	1864	2 017	27	84	3 137	1846	1 690	40	102	2	1828	2	—
		1863	1 983				1845	1 407				1827	—	
67	4 291	1863	2 283	37	85	2 549	1845	1 380	39	103	—	1827	—	—
		1862	1 971				1844	1 130				1826	—	
68	4 169	1862	2 130	29	86	2 228	1844	1 245	22	104	—	1826	—	—
		1861	2 010				1843	961				1825	—	
69	4 342	1861	2 194	33	87	1 777	1843	988	34	105	2	1825	2	—
		1860	2 115				1842	755				1824	—	
70	5 155	1860	2 693	74	88	1 435	1842	773	12					
		1859	2 388				1841	650						
71	5 128	1859	2 774	53	89	1 200	1841	680	11	Età ignota	62	—	—	62
		1858	2 301				1840	509						
72	5 174	1858	2 756	64	90	592	1840	315	6	TO-	279 768	—	277 424	2 344
		1857	2 354				1839	271				TALE		
73	5 290	1857	2 715	55	91	426	1839	233	2					
		1856	2 520				1838	191						
74	5 401	1856	2 824	47	92	342	1838	196	2					
		1855	2 530				1837	144						



TAVOLA XV

**Morti nel Regno, durante l'anno 1930,  
classificati secondo lo stato civile e il sesso in rapporto all'età.**

*(Cifre assolute)*

---

TAVOLA XV. — MORTI NEL REGNO, DURANTE L'ANNO 1930, CLASSIFICATI SECONDO LO STATO CIVILE E IL SESSO IN RAPPORTO ALL'ETÀ.

ETÀ DEI MORTI	Celibi e nubili		Coniugati		Vedovi		Divorziati		Stato civile ignoto		Complesso		Totale generale
	M	F	M	F	M	F	M	F	M	F	M	F	
Meno di 1 mese . . . . .	22 391	17 933	—	—	—	—	—	—	—	—	22 391	17 933	40 324
Da 1 mese a meno di 1 anno	40 145	34 814	—	—	—	—	—	—	—	—	40 145	34 814	74 959
Di 1 anno . . . . .	18 685	17 965	—	—	—	—	—	—	—	—	18 685	17 965	36 650
» 2 anni . . . . .	6 431	6 148	—	—	—	—	—	—	—	—	6 431	6 148	12 579
» 3 » . . . . .	3 599	3 297	—	—	—	—	—	—	—	—	3 599	3 297	6 896
» 4 » . . . . .	2 456	2 351	—	—	—	—	—	—	—	—	2 456	2 351	4 807
» 5 » . . . . .	1 734	1 666	—	—	—	—	—	—	—	—	1 734	1 666	3 400
» 6 » . . . . .	1 445	1 369	—	—	—	—	—	—	—	—	1 445	1 369	2 814
» 7 » . . . . .	1 152	1 110	—	—	—	—	—	—	—	—	1 152	1 110	2 262
» 8 » . . . . .	1 127	971	—	—	—	—	—	—	—	—	1 127	971	2 098
» 9 » . . . . .	954	861	—	—	—	—	—	—	—	—	954	861	1 815
Da 0 a 9 anni . . . . .	100 119	88 485	—	—	—	—	—	—	—	—	100 119	88 485	188 604
Di 10 anni . . . . .	839	728	—	—	—	—	—	—	—	—	839	728	1 567
» 11 » . . . . .	511	421	—	—	—	—	—	—	—	—	511	421	932
» 12 » . . . . .	497	461	—	—	—	—	—	—	—	—	497	461	958
» 13 » . . . . .	554	530	—	—	—	—	—	—	—	—	554	530	1 084
» 14 » . . . . .	755	820	—	—	—	—	—	—	—	—	755	820	1 575
» 15 » . . . . .	990	1 097	—	6	—	—	—	—	—	—	990	1 103	2 093
» 16 » . . . . .	1 141	1 204	3	16	—	—	—	—	—	—	1 144	1 220	2 364
» 17 » . . . . .	1 334	1 320	7	53	—	1	—	—	—	—	1 341	1 374	2 715
» 18 » . . . . .	1 414	1 316	6	104	—	2	—	—	—	—	1 420	1 422	2 842
» 19 » . . . . .	1 589	1 345	20	202	—	1	—	—	—	—	1 609	1 548	3 157
Da 10 a 19 anni . . . . .	9 624	9 242	36	381	—	4	—	—	—	—	9 660	9 627	19 287
Di 20 anni . . . . .	1 593	1 271	23	284	2	2	—	—	—	—	1 618	1 557	3 175
» 21 » . . . . .	1 560	1 209	58	429	2	2	—	—	22	8	1 642	1 648	3 290
» 22 » . . . . .	1 458	1 078	104	572	1	11	—	—	16	6	1 579	1 667	3 246
» 23 » . . . . .	1 233	977	202	658	2	18	—	—	7	1	1 444	1 654	3 098
» 24 » . . . . .	1 146	822	243	748	4	13	—	—	4	1	1 397	1 584	2 981
» 25 » . . . . .	1 100	700	358	847	6	20	1	—	2	3	1 467	1 570	3 037
» 26 » . . . . .	915	591	453	879	16	21	—	—	2	—	1 386	1 491	2 877
» 27 » . . . . .	796	534	515	863	8	30	—	—	—	1	1 319	1 428	2 747
» 28 » . . . . .	706	489	617	916	17	26	—	1	1	—	1 341	1 432	2 773
» 29 » . . . . .	606	476	681	900	17	35	—	—	—	2	1 304	1 413	2 717
Da 20 a 29 anni . . . . .	11 113	8 147	3 254	7 096	75	178	1	1	54	22	14 497	15 444	29 941
Di 30 anni . . . . .	576	427	805	943	20	38	—	—	4	2	1 405	1 410	2 815
» 31 » . . . . .	457	327	747	898	15	41	—	—	1	1	1 220	1 267	2 487
» 32 » . . . . .	399	351	777	917	21	37	—	—	1	2	1 198	1 307	2 505
» 33 » . . . . .	379	363	851	1 023	27	51	—	—	2	1	1 259	1 438	2 697
» 34 » . . . . .	331	290	802	944	27	52	—	—	3	—	1 163	1 286	2 449
» 35 » . . . . .	335	273	904	1 007	24	72	—	—	5	2	1 268	1 354	2 622
» 36 » . . . . .	325	271	880	1 020	29	88	—	1	4	—	1 238	1 380	2 618
» 37 » . . . . .	275	275	998	1 011	31	83	—	—	4	4	1 308	1 373	2 681
» 38 » . . . . .	266	262	982	978	29	96	—	—	2	2	1 270	1 338	2 617
» 39 » . . . . .	246	230	967	992	31	123	—	—	2	2	1 246	1 347	2 593
Da 30 a 39 anni . . . . .	3 589	3 069	8 713	9 733	254	681	—	1	28	16	12 584	13 500	26 084

*Segue:* TAVOLA XV. — MORTI NEL REGNO, DURANTE L'ANNO 1930, CLASSIFICATI SECONDO  
LO STATO CIVILE E IL SESSO IN RAPPORTO ALL'ETÀ.

ETÀ DEI MORTI	Celibi e nubili		Coniugati		Vedovi		Divorziati		Stato civile ignoto		Complesso		Totale generale
	M	F	M	F	M	F	M	F	M	F	M	F	
Di 40 anni. . . . .	295	236	1 003	1 057	40	102	—	—	7	2	1 345	1 397	2 742
» 41 » . . . . .	271	232	1 016	986	47	119	—	—	2	1	1 336	1 338	2 674
» 42 « . . . . .	264	297	1 114	1 049	50	157	—	—	4	—	1 432	1 503	2 935
» 43 » . . . . .	250	242	1 135	989	78	169	—	—	4	—	1 467	1 400	2 867
» 44 » . . . . .	268	214	1 088	987	73	164	2	—	3	1	1 434	1 366	2 800
» 45 » . . . . .	264	245	1 287	1 077	80	166	—	1	3	4	1 634	1 493	3 127
» 46 » . . . . .	242	220	1 310	1 081	85	182	—	—	2	1	1 639	1 434	3 073
» 47 » . . . . .	251	249	1 242	998	101	214	—	—	3	—	1 597	1 461	3 058
» 48 » . . . . .	261	222	1 368	1 095	108	225	—	—	—	2	1 737	1 544	3 281
» 49 » . . . . .	277	252	1 376	1 018	121	237	1	—	3	—	1 778	1 507	3 285
Da 40 a 49 anni . . . . .	2 643	2 409	11 939	10 287	783	1 735	3	1	31	11	15 399	14 443	29 842
Di 50 anni. . . . .	286	262	1 542	1 127	115	283	—	—	3	3	1 946	1 675	3 621
» 51 » . . . . .	295	244	1 571	1 101	135	276	—	—	2	3	2 003	1 624	3 627
» 52 » . . . . .	300	262	1 642	1 272	163	294	—	—	4	—	2 114	1 828	3 942
» 53 » . . . . .	336	282	1 792	1 239	172	366	—	—	1	1	2 301	1 888	4 189
» 54 » . . . . .	343	274	1 872	1 325	263	441	1	—	1	—	2 480	2 040	4 520
» 55 » . . . . .	328	283	1 859	1 180	234	439	1	—	8	2	2 430	1 904	4 334
» 56 » . . . . .	351	292	1 872	1 298	238	487	—	—	3	2	2 464	2 079	4 543
» 57 » . . . . .	354	280	1 995	1 364	287	608	—	—	6	—	2 642	2 247	4 889
» 58 » . . . . .	386	305	2 053	1 374	344	587	1	—	4	1	2 788	2 267	5 055
» 59 » . . . . .	376	295	2 130	1 319	349	701	—	—	4	—	2 859	2 315	5 174
Da 50 a 59. . . . .	3 355	2 779	18 328	12 599	2 305	4 477	3	—	36	12	24 027	19 867	43 894
Di 60 anni. . . . .	428	370	2 434	1 653	417	862	—	—	9	2	3 288	2 887	6 175
» 61 » . . . . .	416	304	2 321	1 485	475	887	—	—	8	1	3 220	2 677	5 897
» 62 » . . . . .	422	353	2 455	1 570	534	1 016	1	—	7	4	3 419	2 943	6 362
» 63 » . . . . .	427	390	2 679	1 706	611	1 143	—	—	3	1	3 720	3 240	6 960
» 64 » . . . . .	490	372	2 757	1 823	737	1 456	—	—	5	2	3 998	3 653	7 651
» 65 » . . . . .	486	444	2 984	1 813	766	1 578	—	—	11	3	4 247	3 838	8 085
» 66 » . . . . .	517	449	3 047	1 793	894	1 782	—	—	8	3	4 466	4 027	8 493
» 67 » . . . . .	566	456	3 062	1 787	1 053	2 039	1	—	7	9	4 689	4 291	8 980
» 68 » . . . . .	513	446	3 083	1 722	1 071	1 999	—	—	9	2	4 676	4 169	8 845
» 69 » . . . . .	511	484	3 132	1 625	1 134	2 230	—	2	8	1	4 785	4 342	9 127
Da 60 a 69 anni . . . . .	4 785	4 068	27 954	16 977	7 692	14 992	2	2	75	28	40 508	36 067	76 575
Di 70 anni. . . . .	556	554	3 337	1 809	1 462	2 788	—	—	15	4	5 370	5 155	10 525
» 71 » . . . . .	517	549	3 240	1 650	1 603	2 929	—	—	5	—	5 365	5 128	10 493
» 72 » . . . . .	559	511	3 290	1 520	1 681	3 141	1	—	6	2	5 537	5 174	10 711
» 73 » . . . . .	517	515	3 070	1 513	1 793	3 260	—	—	4	2	5 384	5 290	10 674
» 74 » . . . . .	498	546	3 110	1 355	1 968	3 499	1	—	1	1	5 587	5 401	10 988
» 75 » . . . . .	491	515	2 722	1 181	1 892	3 480	—	—	7	3	5 112	5 179	10 291
» 76 » . . . . .	478	502	2 623	1 097	2 035	3 501	—	—	9	4	5 145	5 104	10 249
» 77 » . . . . .	493	503	2 502	966	2 308	3 810	—	—	9	4	5 312	5 283	10 595
» 78 » . . . . .	420	483	2 498	916	2 378	3 991	—	—	7	3	5 303	5 393	10 696
» 79 » . . . . .	405	471	1 999	744	2 301	3 732	1	1	6	1	4 712	4 949	9 661
Da 70 a 79 anni . . . . .	4 934	5 149	28 400	12 751	19 421	34 131	3	1	69	24	52 827	52 056	104 883

*Segue:* TAVOLA XV. — MORTI NEL REGNO, DURANTE L'ANNO 1930, CLASSIFICATI SECONDO LO STATO CIVILE E IL SESSO IN RAPPORTO ALL'ETÀ.

ETÀ DEI MORTI	Celibi e nubili		Coniugati		Vedovi		Divorziati		Stato civile ignoto		Complesso		Totale generale
	M	F	M	F	M	F	M	F	M	F	M	F	
Di 80 anni. . . . .	380	466	1 879	582	2 271	3 628	—	—	3	1	4 533	4 677	9 210
» 81 » . . . . .	293	395	1 543	441	2 096	3 195	—	—	2	1	3 934	4 032	7 966
» 82 » . . . . .	262	373	1 237	377	1 924	3 062	—	—	5	3	3 428	3 815	7 243
» 83 » . . . . .	224	329	1 002	236	1 858	2 720	—	—	3	1	3 087	3 286	6 373
» 84 » . . . . .	187	305	844	226	1 713	2 603	—	—	2	3	2 746	3 137	5 883
» 85 » . . . . .	156	243	682	155	1 488	2 150	—	—	1	1	2 327	2 549	4 876
» 86 » . . . . .	146	212	586	127	1 272	1 889	—	—	1	—	2 005	2 228	4 233
» 87 » . . . . .	101	168	375	104	1 019	1 503	—	—	1	2	1 496	1 777	3 273
» 88 » . . . . .	93	148	299	50	803	1 237	—	—	—	—	1 195	1 435	2 630
» 89 » . . . . .	62	123	202	33	640	1 042	—	—	1	2	905	1 200	2 105
Da 80 a 89 anni. . . . .	1 904	2 762	8 649	2 331	15 084	23 029	—	—	19	14	25 656	28 136	53 792
Di 90 anni. . . . .	41	64	89	17	365	511	—	—	—	—	495	592	1 087
» 91 » . . . . .	24	37	69	10	298	379	—	—	1	—	392	426	818
» 92 » . . . . .	13	36	52	6	189	300	—	—	—	—	254	342	596
» 93 » . . . . .	13	29	25	6	129	214	—	—	—	—	167	249	416
» 94 » . . . . .	8	13	14	1	99	142	—	—	—	—	121	156	277
» 95 » . . . . .	7	9	9	4	54	105	—	—	—	—	70	118	188
» 96 » . . . . .	2	9	6	1	30	66	—	—	—	—	33	76	114
» 97 » . . . . .	1	7	2	—	20	37	—	—	—	—	23	44	67
» 98 » . . . . .	2	4	1	—	14	32	—	—	—	—	17	36	53
» 99 » . . . . .	—	5	4	—	5	18	—	—	—	—	9	23	32
Da 90 a 99 anni. . . . .	111	213	271	45	1 203	1 804	—	—	1	—	1 586	2 062	3 648
Di 100 anni e più. . . . .	2	4	1	—	11	15	—	—	—	—	14	19	33
Età ignota . . . . .	7	8	13	4	5	4	—	—	81	46	106	62	168
<b>TOTALE . . .</b>	<b>142 186</b>	<b>126 335</b>	<b>107 558</b>	<b>72 204</b>	<b>46 833</b>	<b>81 050</b>	<b>12</b>	<b>6</b>	<b>394</b>	<b>173</b>	<b>296 983</b>	<b>279 768</b>	<b>576 751</b>

TAVOLA XVI

**Bambini morti nel 1° mese di vita, durante l'anno 1930,  
classificati per età alla morte, per sesso e secondo la filiazione.**

*(Cifre assolute)*

Per Province, per Compartimenti e pel Regno.

---

TAVOLA XVI. — BAMBINI MORTI NEL 1° MESE DI VITA, DURANTE L'ANNO 1930,

Per Provincie, per Com

PROVINCIE E COMPARTIMENTI	LEGITTIMI											
	Meno di 1 giorno	1 giorno	2 giorni	3 giorni	4 giorni	5 giorni	6 giorni	Totale 1ª settimana	da 7 a 13 giorni	da 14 a 29 giorni	Totale meno di 1 mese	
Alessandria .....	M .....	40	18	17	3	6	4	12	100	24	48	172
	F .....	43	16	10	7	5	7	4	92	24	30	146
	T .....	83	34	27	10	11	11	16	192	48	78	318
Aosta .....	M .....	20	8	4	—	4	2	2	40	17	15	72
	F .....	15	3	5	—	4	1	—	28	10	24	62
	T .....	35	11	9	—	8	3	2	68	27	39	134
Cuneo .....	M .....	74	13	23	9	12	14	18	163	57	91	311
	F .....	57	11	19	13	10	11	15	141	52	42	235
	T .....	131	24	42	27	22	25	33	304	109	133	546
Novara .....	M .....	44	14	12	11	2	1	2	86	27	37	150
	F .....	27	13	7	7	4	2	2	62	10	20	92
	T .....	71	27	19	18	6	3	4	148	37	57	242
Torino .....	M .....	95	22	14	15	9	6	9	170	45	84	299
	F .....	69	19	10	13	7	5	6	129	27	64	220
	T .....	164	41	24	28	16	11	15	299	72	148	519
Vercelli .....	M .....	29	11	12	7	4	4	3	70	16	19	105
	F .....	27	9	3	2	2	4	4	51	10	19	80
	T .....	56	20	15	9	6	8	7	121	26	38	185
<b>PIEMONTE</b> .....	M .....	302	86	82	45	37	31	48	629	186	294	1 109
	F .....	238	71	54	47	32	30	31	503	133	199	835
	T .....	540	157	136	92	69	61	77	1 132	319	493	1 944
Genova .....	M .....	63	19	13	8	4	9	10	126	28	36	190
	F .....	43	21	12	4	4	4	2	90	29	25	144
	T .....	106	40	25	12	8	13	12	216	57	61	334
Imperia .....	M .....	7	5	4	1	1	5	—	23	5	8	36
	F .....	6	3	2	1	4	2	2	20	7	8	35
	T .....	13	8	6	2	5	7	2	43	12	16	71
La Spezia .....	M .....	7	6	8	4	1	4	1	31	18	20	69
	F .....	5	5	1	4	2	1	2	20	14	15	49
	T .....	12	11	9	8	3	5	3	51	32	35	118
Savona .....	M .....	15	9	4	—	1	1	—	30	8	11	49
	F .....	13	5	3	1	2	3	3	30	6	13	49
	T .....	28	14	7	1	3	4	3	60	14	24	98
<b>LIGURIA</b> .....	M .....	92	39	29	13	7	19	11	210	59	75	344
	F .....	67	34	18	10	12	10	9	160	56	61	277
	T .....	159	73	47	23	19	29	20	370	115	136	621
Bergamo .....	M .....	96	37	30	26	19	16	11	235	80	152	467
	F .....	76	37	31	26	13	11	11	205	71	109	385
	T .....	172	74	61	52	32	27	22	440	151	261	852
Brescia .....	M .....	100	31	55	37	15	13	11	262	115	153	530
	F .....	82	34	27	13	12	13	15	196	67	112	375
	T .....	182	65	82	50	27	26	26	458	182	265	905
Como .....	M .....	48	21	17	15	15	8	11	135	43	75	253
	F .....	44	10	14	11	5	3	10	97	33	48	178
	T .....	92	31	31	26	20	11	21	232	76	123	431
Cremona .....	M .....	19	11	12	10	7	5	6	70	37	74	181
	F .....	26	13	9	8	4	4	5	69	29	50	148
	T .....	45	24	21	18	11	9	11	139	66	124	329
Mantova .....	M .....	28	7	13	8	8	8	7	79	27	36	142
	F .....	27	13	10	6	6	10	5	77	23	26	126
	T .....	55	20	23	14	14	18	12	156	50	62	268
Milano .....	M .....	186	78	63	39	21	28	22	437	134	268	839
	F .....	125	49	55	28	22	24	11	314	103	198	615
	T .....	311	127	118	67	43	52	33	751	237	466	1 454
Pavia .....	M .....	29	12	10	9	1	5	5	71	21	36	128
	F .....	19	10	12	8	5	—	4	58	24	26	108
	T .....	48	22	22	17	6	5	9	129	45	62	236



CLASSIFICATI PER ETÀ ALLA MORTE, PER SESSO E SECONDO LA FILIAZIONE.

partimenti e pel Regno.

ILLEGITTIMI ED ESPOSTI										FILIAZIONE NON INDICATA												
Meno di 1 giorno	1 giorno	2 giorni	3 giorni	4 giorni	5 giorni	6 giorni	Totale 1 <sup>a</sup> settimana	da 7 a 13 giorni	da 14 a 29 giorni	Totale meno di 1 mese	Meno di 1 giorno	1 giorno	2 giorni	3 giorni	4 giorni	5 giorni	6 giorni	Totale 1 <sup>a</sup> settimana	da 7 a 13 giorni	da 14 a 29 giorni	Totale meno di 1 mese	
6	1	—	—	—	—	—	7	3	14	24	3	1	—	—	—	—	—	6	2	—	1	9
—	—	2	—	—	—	1	3	8	5	16	1	—	—	—	—	—	—	1	1	—	—	3
6	1	2	—	—	—	1	10	11	19	40	4	1	—	—	—	—	—	7	3	—	—	12
—	—	—	—	—	—	—	—	—	—	—	—	—	—	—	—	—	—	—	—	—	—	—
3	—	1	—	—	2	1	7	3	2	12	—	—	—	—	—	—	—	—	—	1	—	1
3	1	1	1	—	—	—	2	3	4	9	1	—	—	—	—	—	—	1	1	—	—	2
—	—	—	—	—	—	—	—	—	—	—	—	—	—	—	—	—	—	—	—	—	—	—
3	1	1	1	—	—	—	9	6	6	21	1	—	—	—	—	—	—	1	1	—	—	3
2	2	2	—	—	—	—	5	3	13	21	—	1	1	—	—	1	—	3	1	—	—	4
3	1	1	—	1	—	—	7	3	7	17	3	—	1	1	—	—	—	6	—	—	—	7
5	3	3	—	1	—	—	12	6	20	38	3	1	2	1	—	2	—	9	1	—	—	11
—	—	—	—	—	—	—	—	—	—	—	—	—	—	—	—	—	—	—	—	—	—	—
2	1	1	—	1	—	—	6	—	5	11	1	—	—	—	—	—	—	1	—	—	—	3
1	1	1	—	1	—	—	6	1	1	8	—	—	—	—	—	—	—	—	—	—	—	—
3	2	3	—	2	—	—	12	1	6	19	1	—	—	—	—	—	—	1	—	—	—	3
10	—	2	2	1	4	3	22	25	41	88	3	1	2	—	—	2	—	8	1	—	—	10
14	3	2	1	1	—	1	22	16	36	74	6	—	1	—	—	1	—	8	—	—	—	9
24	3	4	3	2	4	4	44	41	77	162	9	1	3	—	—	3	—	16	1	—	—	19
—	—	—	—	—	—	—	—	—	—	—	—	—	—	—	—	—	—	—	—	—	—	—
3	3	1	—	—	—	1	8	3	2	13	—	—	—	—	—	—	—	—	—	—	—	—
—	—	1	1	—	—	1	2	1	—	3	—	—	—	—	—	—	—	—	—	1	—	2
3	3	1	1	—	—	1	10	4	2	16	—	—	—	—	—	—	—	—	—	1	—	2
26	7	6	2	2	7	5	55	37	77	169	7	3	3	1	—	3	1	18	—	—	—	27
18	6	3	3	3	3	1	42	32	53	127	11	—	2	—	—	2	—	16	3	—	—	23
44	13	14	5	5	10	6	97	69	130	296	18	3	5	2	—	5	1	34	7	—	—	50
—	—	—	—	—	—	—	—	—	—	—	—	—	—	—	—	—	—	—	—	—	—	—
5	2	2	—	1	2	2	14	3	7	24	1	—	1	1	—	—	—	3	2	—	—	8
10	2	3	3	1	3	—	10	4	4	18	—	—	1	1	1	—	—	3	2	—	—	7
—	—	—	—	—	—	—	—	—	—	—	—	—	—	—	—	—	—	6	4	—	—	15
2	—	1	—	—	—	—	3	—	2	5	—	1	1	—	—	—	—	2	—	—	—	2
1	—	—	—	—	—	—	1	—	—	1	1	1	1	—	—	—	—	3	—	—	—	4
3	—	1	—	—	—	—	4	—	2	6	1	2	1	1	—	—	—	5	—	—	—	6
—	—	—	—	—	—	—	—	—	—	—	—	—	—	—	—	—	—	—	—	—	—	—
1	—	—	—	—	—	—	1	2	2	5	—	—	—	—	—	—	—	—	1	—	—	1
1	—	—	—	—	—	—	1	1	3	3	—	—	1	—	—	—	—	1	—	—	—	1
—	—	—	—	—	—	—	—	—	—	—	—	—	—	—	—	—	—	—	—	—	—	—
1	—	—	—	—	—	—	1	—	2	3	—	—	2	—	—	—	—	2	—	—	—	2
1	—	1	—	—	—	1	3	—	2	5	—	—	—	—	—	—	—	—	—	—	—	—
8	2	3	1	1	2	2	19	5	13	37	1	1	3	2	—	—	—	7	2	—	—	12
7	—	2	3	—	1	1	14	7	6	27	1	2	2	1	1	—	—	7	2	—	—	12
15	2	5	4	1	3	3	33	12	19	64	2	3	5	3	1	—	—	14	4	—	—	24
—	—	—	—	—	—	—	—	—	—	—	—	—	—	—	—	—	—	—	—	—	—	—
3	3	—	1	—	—	—	7	3	4	14	—	—	—	—	—	—	—	—	—	—	—	—
2	1	1	1	—	—	—	6	1	1	8	1	—	—	1	—	—	—	1	1	—	—	3
5	4	1	2	1	—	—	13	4	5	22	1	—	—	1	—	—	—	4	—	—	—	8
—	—	—	—	—	—	—	—	—	—	—	—	—	—	—	—	—	—	—	—	—	—	—
4	2	2	2	3	—	—	13	3	7	23	1	—	—	—	—	—	—	1	—	—	—	3
5	1	1	1	—	1	2	10	6	8	24	1	—	1	—	—	—	—	2	—	—	—	3
9	3	2	3	3	1	2	23	9	15	47	2	—	1	—	—	—	—	3	—	—	—	6
—	—	—	—	—	—	—	—	—	—	—	—	—	—	—	—	—	—	—	—	—	—	—
—	1	1	—	—	1	—	3	7	10	20	1	—	—	—	—	—	—	1	—	—	—	3
—	—	—	—	4	1	1	7	4	4	15	—	1	—	—	—	—	—	1	—	—	—	1
—	1	2	—	4	2	1	10	11	14	35	1	1	—	—	—	—	—	2	—	—	—	4
—	—	—	—	—	—	—	—	—	—	—	—	—	—	—	—	—	—	—	—	—	—	—
1	3	4	2	—	1	1	11	6	14	31	2	—	—	—	1	—	—	4	1	—	—	6
1	5	5	4	—	—	1	17	8	13	21	1	—	—	—	1	—	—	1	2	—	—	3
—	—	—	—	—	—	—	—	—	—	—	—	—	—	—	—	—	—	5	3	—	—	9
5	1	5	2	—	2	2	17	4	4	25	—	1	—	—	—	—	—	1	—	—	—	1
6	5	2	—	1	—	—	16	9	6	31	—	—	—	—	—	—	—	1	—	—	—	1
11	6	5	4	—	3	4	33	13	10	56	—	1	1	—	—	—	—	2	—	—	—	2
—	—	—	—	—	—	—	—	—	—	—	—	—	—	—	—	—	—	—	—	—	—	—
19	7	7	2	5	—	3	43	8	20	71	2	—	—	2	—	—	—	4	1	—	—	6
7	2	5	3	1	—	3	21	7	14	42	2	—	1	1	—	—	—	4	2	—	—	10
26	9	12	5	6	—	6	64	15	34	113	4	—	1	3	—	—	—	8	3	—	—	16
—	—	—	—	—	—	—	—	—	—	—	—	—	—	—	—	—	—	—	—	—	—	—
2	—	1	1	—	—	—	4	3	3	10	1	—	—	—	—	—	—	1	—	—	—	2
1	1	2	3	1	—	—	8	1	4	13	1	—	—	—	—	—	—	1	—	—	—	2
3	1	3	4	1	—	—	12	4	7	23	2	—	—	—	—	—	—	2	1	—	—	4

Segue TAVOLA XVI. — BAMBINI MORTI NEL 1° MESE DI VITA, DURANTE L'ANNO 1930,

Per Provincie, per Com

PROVINCIE E COMPARTIMENTI	LEGITTIMI										
	Meno di 1 giorno	1 giorno	2 giorni	3 giorni	4 giorni	5 giorni	6 giorni	Totale 1ª settimana	da 7 a 13 giorni	da 14 a 29 giorni	Totale meno di 1 mese
Sondrio.....	M..... 19	3	5	5	3	3	6	44	19	18	81
	F..... 12	4	2	2	6	1	—	27	13	17	57
	T..... 31	7	7	7	9	4	6	71	32	35	138
Varese.....	M..... 20	10	10	12	4	—	3	59	18	45	122
	F..... 22	11	7	3	4	8	2	57	13	21	91
	T..... 42	21	17	15	8	8	5	116	31	66	213
<b>LOMBARDIA.....</b>	<b>M..... 545</b>	<b>210</b>	<b>215</b>	<b>161</b>	<b>93</b>	<b>86</b>	<b>82</b>	<b>1 392</b>	<b>494</b>	<b>857</b>	<b>2 743</b>
	<b>F..... 433</b>	<b>181</b>	<b>167</b>	<b>105</b>	<b>77</b>	<b>74</b>	<b>63</b>	<b>1 100</b>	<b>376</b>	<b>607</b>	<b>2 083</b>
	<b>T..... 978</b>	<b>391</b>	<b>382</b>	<b>266</b>	<b>170</b>	<b>160</b>	<b>145</b>	<b>2 492</b>	<b>870</b>	<b>1 464</b>	<b>4 826</b>
Bolzano.....	M..... 64	11	12	3	6	—	—	96	16	30	142
	F..... 48	4	7	4	3	1	1	68	12	25	105
	T..... 112	15	19	7	9	1	1	164	28	55	247
Trento.....	M..... 62	12	18	6	10	2	3	113	20	38	171
	F..... 47	10	5	1	7	2	2	74	10	32	116
	T..... 109	22	23	7	17	4	5	187	30	70	287
<b>VENEZIA TRIDENTINA.....</b>	<b>M..... 128</b>	<b>23</b>	<b>30</b>	<b>9</b>	<b>18</b>	<b>2</b>	<b>3</b>	<b>209</b>	<b>36</b>	<b>68</b>	<b>313</b>
	<b>F..... 95</b>	<b>14</b>	<b>12</b>	<b>5</b>	<b>10</b>	<b>3</b>	<b>3</b>	<b>142</b>	<b>22</b>	<b>57</b>	<b>221</b>
	<b>T..... 221</b>	<b>37</b>	<b>42</b>	<b>14</b>	<b>26</b>	<b>5</b>	<b>6</b>	<b>351</b>	<b>58</b>	<b>125</b>	<b>534</b>
Belluno.....	M..... 31	8	6	5	4	4	4	62	16	23	101
	F..... 25	8	3	3	—	—	—	39	10	16	65
	T..... 56	16	9	8	4	4	4	101	26	39	166
Padova.....	M..... 64	28	31	23	14	17	20	197	88	81	366
	F..... 60	18	20	13	15	11	16	153	82	75	310
	T..... 124	46	51	36	29	28	36	350	170	156	676
Rovigo.....	M..... 21	18	18	21	17	19	14	128	58	58	244
	F..... 18	11	10	19	10	10	8	86	71	48	205
	T..... 39	29	28	40	27	29	22	214	129	106	449
Treviso.....	M..... 76	13	14	12	11	12	5	143	54	49	246
	F..... 41	10	12	11	5	10	9	98	40	48	186
	T..... 117	23	26	23	16	22	14	241	94	97	432
Udine.....	M..... 94	23	11	7	11	8	7	161	43	64	268
	F..... 55	16	7	11	4	6	4	103	20	45	168
	T..... 149	39	18	18	15	14	11	264	63	109	436
Venezia.....	M..... 67	23	16	16	12	9	13	156	61	61	278
	F..... 52	16	8	8	9	10	2	105	62	47	214
	T..... 119	39	24	24	21	19	15	261	123	108	492
Verona.....	M..... 61	24	20	5	7	10	7	134	45	53	232
	F..... 50	19	10	14	5	3	7	108	30	38	176
	T..... 111	43	30	19	12	13	14	242	75	91	408
Vicenza.....	M..... 90	15	15	17	3	9	14	163	62	49	274
	F..... 68	18	17	3	7	15	7	135	49	30	220
	T..... 158	33	32	20	10	24	21	298	111	85	494
<b>VENETO.....</b>	<b>M..... 504</b>	<b>152</b>	<b>131</b>	<b>106</b>	<b>79</b>	<b>88</b>	<b>84</b>	<b>1 144</b>	<b>427</b>	<b>438</b>	<b>2 009</b>
	<b>F..... 389</b>	<b>116</b>	<b>87</b>	<b>82</b>	<b>55</b>	<b>65</b>	<b>53</b>	<b>827</b>	<b>364</b>	<b>353</b>	<b>1 544</b>
	<b>T..... 873</b>	<b>268</b>	<b>218</b>	<b>188</b>	<b>134</b>	<b>153</b>	<b>137</b>	<b>1 971</b>	<b>791</b>	<b>791</b>	<b>3 553</b>
Fiume.....	M..... 8	3	6	2	1	—	3	23	4	10	37
	F..... 9	4	3	—	—	—	1	17	4	4	25
	T..... 17	7	9	2	1	—	4	40	8	14	62
Gorizia.....	M..... 25	13	5	1	—	3	4	51	18	17	86
	F..... 30	8	9	2	3	1	—	53	11	14	78
	T..... 55	21	14	3	3	4	4	104	29	31	164
Pola.....	M..... 45	20	8	12	7	11	6	109	55	39	203
	F..... 40	6	9	9	13	5	11	93	37	45	175
	T..... 85	26	17	21	20	16	17	202	92	84	378
Trieste.....	M..... 41	10	9	3	4	1	4	72	23	16	111
	F..... 13	9	8	7	2	1	2	42	27	10	79
	T..... 54	19	17	10	6	2	6	114	50	26	190



Segue TAVOLA XVI. — BAMBINI MORTI NEL 1° MESE DI VITA, DURANTE L'ANNO 1930,  
Per Province, per Com

PROVINCIE E COMPARTIMENTI	LEGITTIMI										
	Meno di 1 giorno	1 giorno	2 giorni	3 giorni	4 giorni	5 giorni	6 giorni	Totale 1 <sup>a</sup> settimana	da 7 a 13 giorni	da 14 a 29 giorni	Totale meno di 1 mese
Zara.....	M ..... 2	1	1	1	—	1	—	6	—	2	8
	F ..... 3	2	1	—	—	1	—	7	—	1	8
	T ..... 5	3	2	1	—	2	—	13	—	3	16
<b>VENEZIA GIULIA E ZARA.....</b>	<b>M ..... 121</b>	<b>47</b>	<b>29</b>	<b>19</b>	<b>12</b>	<b>18</b>	<b>17</b>	<b>261</b>	<b>100</b>	<b>84</b>	<b>445</b>
	F ..... 95	29	30	18	18	8	14	212	79	74	365
	T ..... 216	76	59	37	30	24	31	473	179	158	810
Bologna .....	M ..... 60	31	15	14	8	10	9	147	29	38	214
	F ..... 56	15	17	10	4	5	6	113	31	42	186
	T ..... 116	46	32	24	12	15	15	260	60	80	400
Ferrara.....	M ..... 22	6	18	11	6	7	5	75	23	40	138
	F ..... 30	7	12	5	6	3	6	69	26	30	125
	T ..... 52	13	30	16	12	10	11	144	49	70	263
Forlì .....	M ..... 39	20	23	14	10	7	12	125	49	52	226
	F ..... 41	9	17	12	7	10	8	104	33	37	174
	T ..... 80	29	40	26	17	17	20	229	82	89	400
Modena.....	M ..... 44	34	30	18	15	14	4	159	67	78	304
	F ..... 36	16	19	17	11	8	10	117	49	53	219
	T ..... 80	50	49	35	26	22	14	276	116	131	523
Parma .....	M ..... 35	12	15	7	14	14	4	101	36	27	164
	F ..... 33	4	11	4	7	—	2	61	23	20	104
	T ..... 68	16	26	11	21	14	6	162	59	47	268
Piacenza .....	M ..... 36	9	9	11	1	5	6	77	28	34	139
	F ..... 24	10	6	2	3	4	3	52	12	24	88
	T ..... 60	19	15	13	4	9	9	129	40	58	227
Ravenna .....	M ..... 27	9	2	10	2	2	2	54	16	13	83
	F ..... 14	3	7	5	5	2	4	40	17	8	65
	T ..... 41	12	9	15	7	4	6	94	33	21	148
Reggio nell'Emilia .....	M ..... 35	13	15	14	11	11	9	108	39	52	199
	F ..... 26	8	16	11	11	9	8	89	31	33	153
	T ..... 61	21	31	25	22	20	17	197	70	85	352
<b>EMILIA</b> { Ex Ducati (a) .....	<b>M ..... 150</b>	<b>63</b>	<b>69</b>	<b>50</b>	<b>41</b>	<b>44</b>	<b>23</b>	<b>445</b>	<b>170</b>	<b>191</b>	<b>806</b>
	F ..... 119	32	52	34	32	21	23	319	115	130	564
	T ..... 269	106	121	84	73	65	46	764	285	321	1 370
	M ..... 148	68	59	49	33	28	28	401	117	143	661
	F ..... 141	34	53	32	22	20	24	328	107	117	550
	T ..... 289	100	111	81	43	46	52	727	224	260	1 211
Arezzo .....	M ..... 31	17	15	10	13	2	6	94	34	45	173
	F ..... 20	8	8	9	10	7	4	66	26	36	128
	T ..... 51	25	23	19	23	9	10	160	60	81	301
Firenze.....	M ..... 59	25	27	11	17	12	9	160	42	74	276
	F ..... 39	19	13	18	9	7	6	111	53	45	209
	T ..... 98	44	40	29	26	19	15	271	95	119	485
Grosseto.....	M ..... 14	4	6	5	2	1	3	35	16	17	68
	F ..... 9	5	4	3	1	2	4	28	10	20	58
	T ..... 23	9	10	8	3	3	7	63	26	37	126
Livorno .....	M ..... 19	5	5	3	—	2	2	36	16	17	69
	F ..... 9	5	4	2	1	1	1	23	7	10	40
	T ..... 28	10	9	5	1	3	3	59	23	27	109
Lucca .....	M ..... 30	9	9	3	4	4	5	64	10	29	103
	F ..... 31	7	5	2	2	4	1	52	14	27	93
	T ..... 61	16	14	5	6	8	6	116	24	56	196
Massa e Carrara .....	M ..... 27	10	—	4	3	3	3	50	30	34	114
	F ..... 15	4	8	5	5	3	4	44	19	28	91
	T ..... 42	14	8	9	8	6	7	94	49	62	205

(a) Province di Modena, Parma, Piacenza e Reggio nell'Emilia.  
(b) Province di Bologna, Ferrara, Forlì e Ravenna.



Segue TAVOLA XVI. — BAMBINI MORTI NEL 1° MESE DI VITA, DURANTE L'ANNO 1930,

Per Province, per Com

PROVINCIE E COMPARTIMENTI	LEGITTIMI											
	Meno di 1 giorno	1 giorno	2 giorni	3 giorni	4 giorni	5 giorni	6 giorni	Totale 1 <sup>a</sup> settimana	da 7 a 13 giorni	da 14 a 29 giorni	Totale meno di 1 mese	
Pisa .....	M .....	17	9	2	5	4	2	1	40	16	27	83
	F .....	16	6	10	8	3	3	2	48	13	15	76
	T .....	33	15	12	13	7	5	3	88	29	42	159
Pistoia .....	M .....	9	6	6	3	1	1	2	28	16	14	58
	F .....	12	3	11	4	2	1	1	34	7	14	55
	T .....	21	9	17	7	3	2	3	62	23	28	113
Siena .....	M .....	28	11	12	8	5	1	2	67	27	26	120
	F .....	21	7	8	7	2	4	2	51	12	22	85
	T .....	49	18	20	15	7	5	4	118	39	48	205
<b>TOSCANA</b> .....	M .....	224	96	82	52	49	28	33	574	207	288	1 064
	F .....	172	64	71	53	35	32	25	457	161	217	835
	T .....	406	160	153	110	84	60	58	1 031	368	500	1 899
Ancona .....	M .....	39	12	12	13	8	8	6	98	26	31	155
	F .....	22	18	7	11	7	4	6	75	30	32	137
	T .....	61	30	19	24	15	12	12	173	56	63	292
Ascoli Piceno .....	M .....	29	10	18	11	6	7	3	84	23	32	139
	F .....	13	5	13	7	6	5	4	53	25	39	117
	T .....	42	15	31	18	12	12	7	137	48	71	256
Macerata .....	M .....	28	9	13	5	5	5	6	71	24	34	129
	F .....	24	9	4	3	5	5	1	51	17	23	91
	T .....	52	18	17	8	10	10	7	122	41	57	220
Pesaro e Urbino .....	M .....	42	17	22	14	22	21	11	149	52	45	246
	F .....	33	9	19	18	12	11	13	115	52	52	219
	T .....	75	26	41	32	34	32	24	264	104	97	465
<b>MARCHE</b> .....	M .....	138	48	65	43	41	41	26	402	125	142	669
	F .....	92	41	43	39	30	25	24	294	124	146	564
	T .....	230	89	108	82	71	66	50	696	249	288	1 233
Perugia .....	M .....	40	24	12	27	11	11	6	131	54	72	257
	F .....	28	17	14	16	18	11	11	115	52	66	233
	T .....	68	41	26	43	29	22	17	246	106	138	490
Terni .....	M .....	14	3	11	3	3	3	3	40	16	28	84
	F .....	9	11	7	4	1	—	3	35	17	16	68
	T .....	23	14	18	7	4	3	6	75	33	44	152
<b>UMBRIA</b> .....	M .....	54	27	23	30	14	14	9	171	70	100	341
	F .....	37	28	21	20	19	11	14	150	69	82	301
	T .....	91	55	44	50	33	25	23	321	139	182	642
Frosinone .....	M .....	55	32	25	22	18	15	13	180	53	66	299
	F .....	42	28	17	15	15	9	5	126	47	54	227
	T .....	97	55	42	37	33	24	18	306	100	120	526
Rieti .....	M .....	3	13	8	12	6	7	5	54	18	19	91
	F .....	5	11	5	8	3	—	4	36	12	17	65
	T .....	8	24	13	20	9	7	9	90	30	36	156
Roma .....	M .....	112	60	52	31	24	31	23	333	99	134	566
	F .....	85	41	56	38	18	13	16	267	89	106	462
	T .....	197	101	108	69	42	44	39	600	188	240	1 028
Viterbo .....	M .....	23	8	6	6	1	3	5	52	24	28	104
	F .....	11	11	10	4	7	5	4	52	17	16	85
	T .....	34	19	16	10	8	8	9	104	41	44	189
<b>LAZIO</b> .....	M .....	193	113	91	71	49	56	46	619	194	247	1 060
	F .....	143	86	88	65	43	27	29	481	165	193	839
	T .....	336	199	179	136	92	83	75	1 100	359	440	1 899
Aquila degli Abruzzi .....	M .....	32	15	19	12	14	7	6	105	42	67	214
	F .....	24	8	9	16	10	9	7	83	34	52	169
	T .....	56	23	28	28	24	16	13	188	76	119	333
Campobasso .....	M .....	33	23	27	21	18	8	10	140	76	96	312
	F .....	25	30	31	24	11	18	6	145	76	71	292
	T .....	58	53	58	45	29	26	16	285	152	167	604



Segue TAVOLA XVI. — BAMBINI MORTI NEL 1° MESE DI VITA, DURANTE L'ANNO 1930,

Per Provincie, per Com

PROVINCIE E COMPARTIMENTI	LEGITTIMI											
	Meno di 1 giorno	1 giorno	2 giorni	3 giorni	4 giorni	5 giorni	6 giorni	Totale 1 <sup>a</sup> settimana	da 7 a 13 giorni	da 14 a 29 giorni	Totale meno di 1 mese	
Chieti .....	M .....	16	22	23	24	16	7	5	113	64	86	263
	F .....	15	14	24	12	11	11	9	96	61	66	223
	T .....	31	36	47	36	27	18	14	209	125	152	486
Pescara .....	M .....	24	14	14	6	4	3	2	67	23	28	118
	F .....	11	9	7	11	4	7	1	50	25	20	95
	T .....	35	23	21	17	8	10	3	117	48	48	213
Teramo .....	M .....	13	12	10	5	6	7	3	56	31	33	120
	F .....	13	8	11	13	9	6	4	64	23	29	121
	T .....	26	20	21	18	15	13	7	120	59	62	241
ABRUZZI E MOLISE .....	M .....	118	86	93	68	58	32	26	481	238	310	1 027
	F .....	88	69	82	76	45	51	27	438	224	238	900
	T .....	206	155	175	144	103	83	53	919	460	548	1 927
Avellino .....	M .....	13	30	23	27	18	14	16	139	88	107	334
	F .....	25	18	21	9	9	16	13	111	58	88	257
	T .....	38	48	44	36	29	30	29	250	146	195	591
Benevento .....	M .....	21	21	15	18	6	7	6	94	42	64	200
	F .....	10	17	14	12	9	8	1	71	52	58	181
	T .....	31	38	29	30	15	15	7	165	94	122	381
Napoli .....	M .....	93	79	79	66	63	47	27	454	268	357	1 079
	F .....	56	46	73	70	53	34	31	363	203	230	805
	T .....	149	125	152	136	116	81	58	817	471	596	1 884
Salerno .....	M .....	33	36	46	28	20	21	22	206	103	135	444
	F .....	13	32	29	33	23	13	11	154	96	117	367
	T .....	46	68	75	61	43	34	33	360	199	252	811
CAMPANIA .....	M .....	160	166	163	139	105	89	71	893	501	663	2 057
	F .....	104	113	137	124	94	71	56	699	409	502	1 610
	T .....	264	279	300	263	199	160	127	1 592	910	1 165	3 667
Bari delle Puglie .....	M .....	85	60	69	38	34	28	8	322	154	242	718
	F .....	67	41	48	36	26	28	19	285	121	221	607
	T .....	152	101	117	74	60	56	27	537	275	463	1 325
Brindisi .....	M .....	21	10	15	8	10	3	7	74	31	48	153
	F .....	13	15	14	10	1	9	6	68	31	34	133
	T .....	34	25	29	18	11	12	13	142	62	82	286
Foggia .....	M .....	33	32	24	22	12	13	13	149	97	137	383
	F .....	21	20	38	20	18	14	16	147	80	106	333
	T .....	54	52	62	42	30	27	29	296	177	243	716
Lecce .....	M .....	27	19	29	14	9	13	7	123	53	87	263
	F .....	27	16	8	17	8	12	5	93	45	71	209
	T .....	54	35	37	31	17	30	12	216	98	158	472
Taranto .....	M .....	17	12	20	12	9	8	6	84	32	58	174
	F .....	9	10	10	13	9	7	7	65	33	44	142
	T .....	26	22	30	25	18	15	13	149	65	102	316
PUGLIE .....	M .....	133	133	157	94	74	70	41	752	367	572	1 691
	F .....	137	102	118	96	62	70	53	638	310	476	1 424
	T .....	320	235	275	190	136	140	94	1 390	677	1 048	3 115
Matera .....	M .....	10	10	13	3	8	6	6	56	36	43	135
	F .....	13	10	10	10	14	7	6	70	25	35	130
	T .....	23	20	23	13	22	13	12	126	61	78	265
Potenza .....	M .....	23	21	24	25	10	16	16	135	77	91	303
	F .....	20	19	14	14	8	12	10	97	79	98	274
	T .....	43	40	38	39	18	28	26	232	156	189	577
BASILICATA .....	M .....	33	31	37	28	18	22	22	191	113	134	438
	F .....	33	29	24	24	22	29	16	167	104	133	404
	T .....	66	60	61	52	40	41	38	358	217	267	842
Catanzaro .....	M .....	35	39	25	16	20	23	11	169	97	150	416
	F .....	32	27	25	26	23	12	18	163	88	107	358
	T .....	67	66	50	42	43	35	29	332	185	257	774





Segue TAVOLA XVI. — BAMBINI MORTI NEL 1° MESE DI VITA, DURANTE L'ANNO 1930,

Per Provincie, per Com

PROVINCIE E COMPARTIMENTI	LEGITTIMI											
	Meno di 1 giorno	1 giorno	2 giorni	3 giorni	4 giorni	5 giorni	6 giorni	Totale 1 <sup>a</sup> settimana	da 7 a 13 giorni	da 14 a 29 giorni	Totale meno di 1 mese	
Cosenza .....	M .....	22	21	37	25	18	18	12	153	89	103	345
	F .....	26	23	29	9	13	7	17	124	87	85	296
	T .....	48	44	66	34	31	25	29	277	176	188	641
Reggio di Calabria .....	M .....	27	25	23	20	11	4	15	130	58	101	289
	F .....	18	23	25	15	14	14	9	118	56	84	253
	T .....	45	48	53	35	25	18	24	248	114	185	547
<b>CALABRIE</b> .....	M .....	<b>84</b>	<b>85</b>	<b>96</b>	<b>61</b>	<b>49</b>	<b>45</b>	<b>38</b>	<b>452</b>	<b>244</b>	<b>354</b>	<b>1 050</b>
	F .....	<b>76</b>	<b>73</b>	<b>79</b>	<b>50</b>	<b>50</b>	<b>33</b>	<b>44</b>	<b>405</b>	<b>231</b>	<b>276</b>	<b>912</b>
	T .....	<b>160</b>	<b>158</b>	<b>169</b>	<b>111</b>	<b>99</b>	<b>78</b>	<b>82</b>	<b>857</b>	<b>475</b>	<b>630</b>	<b>1 962</b>
Agrigento .....	M .....	32	16	11	9	11	14	9	102	62	98	262
	F .....	19	9	12	9	7	7	7	70	41	84	195
	T .....	51	25	23	18	18	21	16	172	103	182	457
Caltanissetta .....	M .....	22	9	7	6	7	5	5	61	46	83	190
	F .....	21	10	11	6	5	5	2	60	36	55	151
	T .....	43	19	18	12	12	10	7	121	82	138	341
Catania .....	M .....	44	19	25	23	15	14	5	145	74	141	360
	F .....	27	19	16	9	10	12	14	107	69	104	280
	T .....	71	38	41	32	25	26	19	252	143	245	640
Enna .....	M .....	18	15	8	8	6	6	7	68	39	59	166
	F .....	12	8	6	6	7	7	7	53	24	52	129
	T .....	30	23	14	14	13	13	14	121	63	111	295
Messina .....	M .....	34	27	18	21	8	7	10	125	53	78	256
	F .....	29	14	22	14	13	9	8	109	44	74	227
	T .....	63	41	40	35	21	16	18	234	97	152	483
Palermo .....	M .....	63	35	28	23	13	15	12	189	83	141	413
	F .....	53	25	22	23	20	13	9	165	69	92	326
	T .....	116	60	50	46	33	28	21	354	152	233	739
Ragusa .....	M .....	15	12	12	10	1	1	1	52	18	32	102
	F .....	16	5	4	2	5	10	—	42	23	38	103
	T .....	31	17	16	12	6	11	1	94	41	70	205
Siracusa .....	M .....	8	10	10	5	9	2	5	49	25	46	120
	F .....	6	10	5	7	10	7	3	48	25	49	122
	T .....	14	20	15	12	19	9	8	97	50	95	242
Trapani .....	M .....	11	6	17	8	6	5	6	59	29	45	133
	F .....	7	6	10	4	9	6	11	53	34	38	125
	T .....	18	12	27	12	15	11	17	112	63	83	258
<b>SICILIA</b> .....	M .....	<b>247</b>	<b>149</b>	<b>136</b>	<b>113</b>	<b>76</b>	<b>69</b>	<b>60</b>	<b>850</b>	<b>429</b>	<b>723</b>	<b>2 002</b>
	F .....	<b>190</b>	<b>106</b>	<b>108</b>	<b>80</b>	<b>86</b>	<b>76</b>	<b>61</b>	<b>707</b>	<b>365</b>	<b>586</b>	<b>1 658</b>
	T .....	<b>437</b>	<b>255</b>	<b>244</b>	<b>193</b>	<b>162</b>	<b>145</b>	<b>121</b>	<b>1 557</b>	<b>794</b>	<b>1 309</b>	<b>3 660</b>
Cagliari .....	M .....	55	16	21	15	12	10	13	142	63	88	293
	F .....	34	15	17	14	3	2	6	91	37	58	186
	T .....	89	31	38	29	15	12	19	233	100	146	479
Nuoro .....	M .....	20	8	12	12	1	4	6	63	22	34	119
	F .....	20	9	3	4	3	4	2	45	12	26	83
	T .....	40	17	15	16	4	8	8	108	34	60	202
Sassari .....	M .....	35	2	8	4	10	3	2	64	36	41	144
	F .....	12	8	12	5	7	5	1	50	29	40	119
	T .....	47	10	20	9	17	8	3	114	65	84	263
<b>SARDEGNA</b> .....	M .....	<b>110</b>	<b>26</b>	<b>41</b>	<b>31</b>	<b>23</b>	<b>17</b>	<b>21</b>	<b>269</b>	<b>121</b>	<b>166</b>	<b>556</b>
	F .....	<b>66</b>	<b>32</b>	<b>32</b>	<b>23</b>	<b>13</b>	<b>11</b>	<b>9</b>	<b>186</b>	<b>78</b>	<b>124</b>	<b>358</b>
	T .....	<b>176</b>	<b>58</b>	<b>73</b>	<b>54</b>	<b>36</b>	<b>28</b>	<b>30</b>	<b>455</b>	<b>199</b>	<b>290</b>	<b>944</b>
<b>REGNO</b> .....	M .....	<b>3 542</b>	<b>1 651</b>	<b>1 621</b>	<b>1 182</b>	<b>867</b>	<b>795</b>	<b>687</b>	<b>10 345</b>	<b>4 196</b>	<b>5 844</b>	<b>20 385</b>
	F .....	<b>2 695</b>	<b>1 280</b>	<b>1 276</b>	<b>988</b>	<b>757</b>	<b>657</b>	<b>578</b>	<b>8 211</b>	<b>3 492</b>	<b>4 571</b>	<b>16 274</b>
	T .....	<b>6 237</b>	<b>2 911</b>	<b>2 897</b>	<b>2 170</b>	<b>1 624</b>	<b>1 452</b>	<b>1 265</b>	<b>18 556</b>	<b>7 688</b>	<b>10 415</b>	<b>36 659</b>





**TAVOLA XVII**

**Bambini morti nel 1° anno di vita, durante l'anno 1930,  
classificati per età alla morte, per sesso e secondo la filiazione.**

*(Cifre assolute)*

**Per Provincie, per Compartimenti e pel Regno.**

---

TAVOLA XVII. — BAMBINI MORTI NEL 1° ANNO DI VITA, DURANTE L'ANNO 1930,

Per Provincie, per Com

PROVINCIE E COMPARTIMENTI		LEGITTIMI											Totale da 1 mese a meno di 1 anno	Totale nel 1° anno di vita	
		Meno di 1 mese	1 mese	2 mesi	3 mesi	4 mesi	5 mesi	6 mesi	7 mesi	8 mesi	9 mesi	10 mesi			11 mesi
Alessandria .....	M.....	172	35	30	40	16	34	23	22	9	8	19	9	245	417
	F.....	146	30	22	23	19	12	23	18	13	4	10	12	186	332
	T.....	318	65	52	63	35	46	46	40	22	12	29	21	431	749
Aosta.....	M.....	72	19	16	20	8	9	5	8	8	3	4	108	180	
	F.....	62	16	8	7	8	11	5	7	12	5	6	8	93	155
	T.....	134	35	24	27	16	20	10	15	20	13	9	12	201	335
Cuneo.....	M.....	311	73	48	40	48	43	41	27	20	23	24	16	403	714
	F.....	235	41	38	40	37	28	25	22	22	26	20	15	312	547
	T.....	546	114	86	80	85	69	66	49	42	49	44	31	715	1 261
Novara.....	M.....	150	23	23	15	18	19	12	16	10	7	9	10	162	312
	F.....	92	17	14	14	19	6	12	17	12	8	11	6	136	228
	T.....	242	40	37	29	37	25	24	33	22	15	20	16	298	540
Torino.....	M.....	299	74	60	53	52	35	32	25	26	24	20	22	423	722
	F.....	220	48	37	46	39	36	31	23	27	23	24	13	347	567
	T.....	519	122	97	99	91	71	63	48	53	47	44	35	770	1 289
Vercelli.....	M.....	105	31	16	2	17	13	5	12	8	7	2	4	117	222
	F.....	80	24	10	9	5	5	6	11	8	4	2	2	86	166
	T.....	185	55	26	11	22	18	11	23	16	11	4	6	203	388
<b>PIEMONTE</b> .....	M.....	<b>1 109</b>	<b>255</b>	<b>193</b>	<b>170</b>	<b>159</b>	<b>153</b>	<b>118</b>	<b>110</b>	<b>81</b>	<b>77</b>	<b>77</b>	<b>65</b>	<b>1 458</b>	<b>2 567</b>
	F.....	<b>835</b>	<b>176</b>	<b>129</b>	<b>139</b>	<b>127</b>	<b>96</b>	<b>102</b>	<b>98</b>	<b>94</b>	<b>70</b>	<b>73</b>	<b>56</b>	<b>1 180</b>	<b>1 995</b>
	T.....	<b>1 944</b>	<b>431</b>	<b>322</b>	<b>309</b>	<b>286</b>	<b>249</b>	<b>220</b>	<b>208</b>	<b>175</b>	<b>147</b>	<b>150</b>	<b>121</b>	<b>2 618</b>	<b>4 562</b>
Genova.....	M.....	190	39	34	38	20	23	14	20	15	15	19	10	247	437
	F.....	144	34	21	32	12	15	9	15	8	10	8	11	175	319
	T.....	334	73	55	70	32	38	23	35	23	25	27	21	422	756
Imperia.....	M.....	36	8	4	4	2	3	4	3	2	4	1	6	41	77
	F.....	35	4	4	5	6	2	4	1	3	3	2	1	35	70
	T.....	71	12	8	9	8	5	8	4	5	7	3	7	76	147
La Spezia.....	M.....	69	18	17	7	8	6	4	7	11	7	7	8	100	169
	F.....	49	18	10	8	5	3	5	5	4	6	4	2	70	119
	T.....	118	36	27	15	13	9	9	12	15	13	11	10	170	288
Savona.....	M.....	49	11	7	8	5	9	4	3	6	6	3	5	67	116
	F.....	49	7	10	4	1	6	5	5	2	3	2	8	53	102
	T.....	98	18	17	12	6	15	9	8	8	9	5	13	120	218
<b>LIGURIA</b> .....	M.....	<b>344</b>	<b>76</b>	<b>62</b>	<b>57</b>	<b>35</b>	<b>41</b>	<b>26</b>	<b>33</b>	<b>34</b>	<b>32</b>	<b>30</b>	<b>29</b>	<b>455</b>	<b>796</b>
	F.....	<b>277</b>	<b>63</b>	<b>45</b>	<b>49</b>	<b>24</b>	<b>26</b>	<b>23</b>	<b>26</b>	<b>17</b>	<b>22</b>	<b>16</b>	<b>22</b>	<b>333</b>	<b>610</b>
	T.....	<b>621</b>	<b>139</b>	<b>107</b>	<b>106</b>	<b>59</b>	<b>67</b>	<b>49</b>	<b>59</b>	<b>51</b>	<b>54</b>	<b>46</b>	<b>51</b>	<b>788</b>	<b>1 409</b>
Bergamo.....	M.....	467	128	171	159	131	139	153	144	155	137	142	122	1 581	2 048
	F.....	385	130	127	123	112	107	110	119	137	138	135	112	1 350	1 735
	T.....	852	258	298	282	243	246	263	263	292	275	277	234	2 931	3 783
Brescia.....	M.....	530	135	110	98	91	94	84	91	100	90	71	98	1 062	1 592
	F.....	375	94	80	72	63	79	83	80	66	72	86	102	877	1 252
	T.....	905	229	190	170	154	173	167	171	166	162	157	200	1 939	2 844
Como.....	M.....	253	67	65	73	44	50	39	47	45	46	42	37	555	808
	F.....	178	46	46	60	38	37	43	29	35	34	45	34	447	625
	T.....	431	113	111	133	82	87	82	76	80	80	87	71	1 002	1 433
Cremona.....	M.....	181	55	36	19	19	17	16	20	20	26	17	23	268	449
	F.....	148	38	26	22	14	22	19	16	30	22	23	18	250	308
	T.....	329	93	62	41	33	39	35	36	50	43	40	41	518	847
Mantova.....	M.....	142	28	21	15	25	16	22	18	22	18	14	17	216	358
	F.....	126	17	14	8	11	13	19	11	15	10	19	19	156	282
	T.....	268	45	35	23	36	29	41	29	37	28	33	36	372	640
Milano.....	M.....	839	223	208	168	164	181	153	148	131	118	102	101	1 697	2 536
	F.....	615	157	129	138	135	119	99	107	90	125	107	81	1 287	1 902
	T.....	1 454	380	337	306	299	300	252	255	221	243	209	182	2 984	4 438
Pavia.....	M.....	128	29	18	18	13	23	13	17	10	5	7	10	163	291
	F.....	108	20	19	17	17	14	7	8	10	5	5	6	128	236
	T.....	236	49	37	35	30	37	20	25	20	10	12	16	291	527



Segue TAVOLA XVII. — BAMBINI MORTI NEL 1° ANNO DI VITA, DURANTE L'ANNO 1930,  
Per Provincie, per Com

PROVINCIE E COMPARTIMENTI		LEGITTIMI											Totale da 1 mese a meno di 1 anno	Totale nel 1° anno di vita	
		Meno di 1 mese	1 mese	2 mesi	3 mesi	4 mesi	5 mesi	6 mesi	7 mesi	8 mesi	9 mesi	10 mesi			11 mesi
Sondrio .....	M.....	81	20	20	20	13	11	14	7	15	9	14	150	231	
	F.....	57	20	12	9	18	9	11	13	8	10	11	129	186	
	T.....	138	40	32	29	31	20	25	20	23	19	22	279	417	
Varese .....	M.....	122	28	25	20	19	18	17	21	9	13	7	190	312	
	F.....	91	20	26	17	17	18	13	7	9	10	12	153	249	
	T.....	213	48	51	37	36	36	30	28	18	22	23	348	561	
<b>LOMBARDIA</b> .....	M.....	<b>2 743</b>	<b>713</b>	<b>674</b>	<b>590</b>	<b>519</b>	<b>549</b>	<b>511</b>	<b>513</b>	<b>507</b>	<b>462</b>	<b>415</b>	<b>429</b>	<b>5 882</b>	<b>8 625</b>
	F.....	<b>2 083</b>	<b>542</b>	<b>479</b>	<b>466</b>	<b>425</b>	<b>418</b>	<b>404</b>	<b>390</b>	<b>400</b>	<b>425</b>	<b>441</b>	<b>392</b>	<b>4 782</b>	<b>6 865</b>
	T.....	<b>4 826</b>	<b>1 255</b>	<b>1 153</b>	<b>1 056</b>	<b>944</b>	<b>967</b>	<b>915</b>	<b>903</b>	<b>907</b>	<b>887</b>	<b>856</b>	<b>821</b>	<b>10 664</b>	<b>15 490</b>
Bolzano .....	M.....	142	30	34	36	22	15	11	5	8	11	5	7	184	326
	F.....	105	25	13	16	20	14	16	15	12	6	6	6	149	254
	T.....	247	55	47	52	42	29	27	20	20	17	11	13	333	580
Trento .....	M.....	171	30	41	32	27	26	26	26	14	14	14	11	261	432
	F.....	116	21	22	31	16	23	22	18	26	19	17	17	232	348
	T.....	287	51	63	63	43	49	48	44	40	33	31	28	493	780
<b>VENEZIA TRIDENTINA</b> .....	M.....	<b>313</b>	<b>60</b>	<b>75</b>	<b>68</b>	<b>49</b>	<b>41</b>	<b>37</b>	<b>31</b>	<b>22</b>	<b>25</b>	<b>19</b>	<b>18</b>	<b>445</b>	<b>758</b>
	F.....	<b>221</b>	<b>46</b>	<b>35</b>	<b>47</b>	<b>36</b>	<b>37</b>	<b>38</b>	<b>33</b>	<b>38</b>	<b>25</b>	<b>23</b>	<b>23</b>	<b>381</b>	<b>602</b>
	T.....	<b>534</b>	<b>106</b>	<b>110</b>	<b>115</b>	<b>85</b>	<b>78</b>	<b>75</b>	<b>64</b>	<b>60</b>	<b>50</b>	<b>42</b>	<b>41</b>	<b>826</b>	<b>1 360</b>
Belluno.....	M.....	101	24	7	15	18	13	9	12	10	13	9	11	141	242
	F.....	65	17	12	8	7	10	4	9	6	9	6	6	94	159
	T.....	166	41	19	23	25	23	13	21	16	22	15	17	235	401
Padova.....	M.....	366	54	49	37	54	51	39	36	41	30	32	33	456	822
	F.....	310	47	35	49	41	37	21	27	30	31	34	25	377	687
	T.....	676	101	84	86	95	88	60	63	71	61	66	58	833	1 509
Rovigo.....	M.....	244	47	34	28	31	22	27	22	26	20	21	20	298	542
	F.....	205	23	21	18	16	14	20	23	16	20	15	19	205	410
	T.....	449	70	55	46	47	36	47	45	42	40	36	39	503	952
Treviso.....	M.....	246	37	44	29	30	35	25	26	32	19	33	25	335	581
	F.....	186	35	27	24	38	22	29	26	32	22	24	25	304	490
	T.....	432	72	71	53	68	57	54	52	64	41	57	50	639	1 071
Udine.....	M.....	268	58	38	43	29	26	42	30	37	23	28	34	388	656
	F.....	168	48	34	46	32	27	32	12	22	33	26	33	345	513
	T.....	436	106	72	89	61	53	74	42	59	56	54	67	733	1 169
Venezia.....	M.....	278	63	41	31	58	33	56	36	46	37	30	30	468	746
	F.....	214	39	38	31	50	44	38	42	28	30	29	30	399	613
	T.....	492	102	79	62	108	77	94	78	74	67	66	60	867	1 359
Verona.....	M.....	232	37	43	32	33	32	23	20	29	33	31	31	346	578
	F.....	176	22	20	16	30	34	22	26	16	25	30	30	266	442
	T.....	408	59	63	48	63	66	45	46	45	58	53	61	612	1 020
Vicenza.....	M.....	274	40	48	36	41	39	41	31	30	29	30	31	396	670
	F.....	220	32	29	29	17	23	22	21	30	30	31	28	297	517
	T.....	494	72	77	65	58	67	63	52	60	59	61	59	693	1 187
<b>VENETO</b> .....	M.....	<b>2 009</b>	<b>360</b>	<b>304</b>	<b>251</b>	<b>294</b>	<b>251</b>	<b>282</b>	<b>213</b>	<b>251</b>	<b>204</b>	<b>223</b>	<b>215</b>	<b>2 828</b>	<b>4 887</b>
	F.....	<b>1 544</b>	<b>263</b>	<b>216</b>	<b>221</b>	<b>231</b>	<b>216</b>	<b>183</b>	<b>186</b>	<b>180</b>	<b>200</b>	<b>190</b>	<b>196</b>	<b>2 287</b>	<b>3 881</b>
	T.....	<b>3 553</b>	<b>623</b>	<b>520</b>	<b>472</b>	<b>525</b>	<b>467</b>	<b>450</b>	<b>399</b>	<b>431</b>	<b>404</b>	<b>413</b>	<b>411</b>	<b>5 115</b>	<b>8 668</b>
Fiume.....	M.....	37	11	9	5	7	4	5	3	7	1	4	4	60	97
	F.....	25	9	9	12	5	3	4	6	3	1	4	3	59	84
	T.....	62	20	18	17	12	7	9	9	10	2	8	7	119	181
Gorizia.....	M.....	86	15	15	12	12	5	14	8	6	6	5	8	106	192
	F.....	78	18	9	11	10	5	6	4	1	4	7	4	79	157
	T.....	164	33	24	23	22	10	20	12	7	10	12	12	185	349
Pola.....	M.....	203	24	27	20	37	27	20	25	28	17	15	14	254	457
	F.....	175	35	28	25	20	15	18	16	17	17	13	16	225	400
	T.....	378	59	55	45	57	42	38	41	45	34	33	30	479	857
Trieste.....	M.....	111	11	28	17	21	13	12	9	9	19	15	9	163	274
	F.....	79	22	22	12	22	6	12	6	9	14	8	11	144	228
	T.....	190	33	50	29	43	19	24	15	18	33	23	20	307	497



CLASSIFICATI PER ETÀ ALLA MORTE, PER SESSO E SECONDO LA FILIAZIONE.

partimenti e pel Regno.

ILLEGITTIMI ED ESPOSTI														FILIAZIONE NON INDICATA															
Meno di 1 mese	1 mese	2 mesi	3 mesi	4 mesi	5 mesi	6 mesi	7 mesi	8 mesi	9 mesi	10 mesi	11 mesi	Totale da 1 mese a meno di 1 anno	Totale nel 1° anno di vita	Meno di 1 mese	1 mese	2 mesi	3 mesi	4 mesi	5 mesi	6 mesi	7 mesi	8 mesi	9 mesi	10 mesi	11 mesi	Totale da 1 mese a meno di 1 anno	Totale nel 1° anno di vita		
1	1	—	1	—	—	2	1	—	—	—	1	6	7	—	—	—	—	—	—	—	—	—	—	—	—	—	—	2	
2	1	2	2	2	—	1	1	—	—	—	—	13	15	—	—	—	—	—	—	—	—	—	—	—	—	—	—	—	
3	2	2	3	2	—	3	1	1	—	—	3	19	22	—	—	—	—	—	—	—	—	—	—	—	—	—	—	2	
5	1	3	—	—	1	—	—	1	—	—	—	6	11	—	—	—	—	—	—	—	—	—	—	—	—	—	—	8	
8	—	—	1	—	—	2	—	—	—	—	—	7	15	—	—	—	—	—	—	—	—	—	—	—	—	—	—	2	
13	1	5	1	—	2	2	1	1	—	—	—	13	26	—	—	—	—	—	—	—	—	—	—	—	—	—	—	2	
200	60	51	43	36	30	36	25	13	19	20	17	350	550	34	4	2	5	6	4	5	7	3	5	2	3	46	80		
164	45	45	46	25	33	22	17	18	18	27	25	321	485	28	3	3	3	3	3	3	3	4	4	4	4	33	56		
364	105	96	89	61	63	58	42	31	37	47	42	671	1035	57	7	5	8	7	7	8	10	7	9	6	5	79	136		
21	11	8	9	3	2	—	2	2	1	3	—	41	62	3	1	—	—	—	—	—	—	—	—	—	—	—	—	4	
17	13	6	8	3	2	3	6	1	1	1	—	48	60	3	3	—	—	—	—	—	—	—	—	—	—	—	—	4	
33	24	14	17	6	4	3	8	2	2	4	—	84	122	3	4	—	—	—	—	—	—	—	—	—	—	—	—	4	
7	6	5	2	3	4	4	1	—	1	—	1	27	34	8	—	1	—	1	—	—	2	1	—	—	—	—	—	6	
14	2	1	3	4	4	3	3	2	1	—	2	18	25	2	—	1	—	1	—	—	1	—	—	—	—	—	—	14	
17	8	6	—	6	8	4	4	2	2	—	3	45	59	10	2	—	—	2	—	—	3	1	—	—	—	—	—	5	
28	17	13	11	6	6	4	4	2	2	3	1	68	96	11	1	—	—	—	—	—	—	—	—	—	—	—	—	9	
24	15	7	8	6	6	3	3	2	2	1	2	61	85	2	3	—	—	—	—	—	—	—	—	—	—	—	—	18	
52	32	20	19	12	12	7	12	4	4	4	3	129	181	13	4	2	—	2	—	3	1	—	—	—	—	—	—	9	
5	2	1	—	—	—	2	1	—	—	—	—	6	11	2	—	—	—	—	—	—	—	—	—	—	—	—	—	3	
5	1	1	—	—	—	—	1	—	—	—	—	4	9	—	—	—	—	—	—	—	—	—	—	—	—	—	—	—	
10	3	2	1	—	—	2	1	—	—	—	—	10	20	2	—	—	—	—	—	—	—	—	—	—	—	—	—	3	
33	5	1	5	7	3	—	1	6	1	2	2	33	66	7	2	—	—	—	—	—	—	—	—	—	—	—	—	6	
38	2	5	2	4	—	—	3	1	2	3	3	25	63	3	—	1	—	—	—	—	—	—	—	—	—	—	—	13	
71	7	6	7	11	3	—	4	7	3	5	5	58	129	10	2	1	—	3	—	1	—	—	—	—	—	—	—	6	
55	4	7	4	5	4	4	1	4	2	2	1	37	92	1	—	1	—	—	—	—	—	—	—	—	—	—	—	3	
20	8	4	5	2	4	3	2	3	3	2	—	34	54	1	—	—	—	—	—	—	—	—	—	—	—	—	—	2	
75	12	11	9	7	8	7	1	6	5	3	1	71	146	2	—	1	—	—	—	—	—	—	—	—	—	—	—	5	
11	2	3	2	1	—	1	—	2	2	1	1	15	26	3	1	—	—	—	—	—	—	—	—	—	—	—	—	6	
9	4	1	1	1	1	1	3	—	1	2	1	15	24	1	—	—	—	—	—	—	—	—	—	—	—	—	—	2	
20	6	4	3	1	1	2	2	3	2	3	2	30	50	4	1	—	—	—	—	—	—	—	—	—	—	—	—	8	
23	4	5	5	3	2	5	3	4	3	—	3	37	60	2	—	—	—	—	—	—	—	—	—	—	—	—	—	2	
21	4	5	4	3	1	4	2	3	—	3	—	29	50	1	—	—	—	—	—	—	—	—	—	—	—	—	—	2	
44	8	10	9	6	3	9	5	7	3	3	3	66	110	3	—	—	—	—	—	—	—	—	—	—	—	—	—	4	
33	10	6	5	2	4	6	3	4	4	4	2	50	83	—	—	—	—	—	—	—	—	—	—	—	—	—	—	—	
37	7	6	3	4	6	3	1	4	2	3	4	43	80	1	—	—	—	—	—	—	—	—	—	—	—	—	—	3	
70	17	12	8	6	10	9	4	8	6	7	6	93	163	1	—	2	—	—	—	—	—	—	—	—	—	—	—	4	
18	—	3	4	3	1	4	3	—	1	1	2	22	40	1	—	—	—	—	—	—	—	—	—	—	—	—	—	1	
12	3	2	3	1	1	1	1	—	2	1	1	15	27	—	—	—	—	—	—	—	—	—	—	—	—	—	—	—	
30	3	5	7	3	2	5	4	—	3	2	3	37	67	1	—	—	—	—	—	—	—	—	—	—	—	—	—	1	
10	3	3	1	3	2	—	2	—	3	4	3	24	34	2	—	2	—	—	—	—	—	—	—	—	—	—	—	—	
16	2	1	—	2	1	1	1	—	1	3	1	13	29	1	—	—	—	—	—	—	—	—	—	—	—	—	—	—	
26	5	4	1	5	3	1	3	—	4	7	4	37	63	3	—	2	—	—	—	—	—	—	—	—	—	—	—	—	
188	30	29	26	24	16	22	14	20	18	13	14	224	412	19	3	4	2	3	1	3	1	1	1	2	5	26	45		
158	31	25	19	15	14	13	12	11	11	17	10	178	336	7	—	—	—	—	—	—	—	—	—	—	—	—	—	—	11
346	61	54	45	39	30	35	26	31	27	30	24	402	748	26	3	4	3	3	2	3	4	2	2	2	4	37	63		
9	5	1	3	2	1	4	1	1	—	—	—	20	29	1	—	—	—	—	—	—	—	—	—	—	—	—	—	—	
6	5	1	3	4	1	—	1	—	—	—	—	18	24	2	—	—	—	—	—	—	—	—	—	—	—	—	—	—	
15	10	2	6	6	2	4	2	1	2	—	1	38	53	3	—	—	—	—	—	—	—	—	—	—	—	—	—	—	
15	3	1	2	1	3	—	2	2	—	—	—	15	30	—	—	—	—	—	—	—	—	—	—	—	—	—	—	—	
8	3	1	2	2	1	—	—	—	—	—	—	12	20	2	—	—	—	—	—	—	—	—	—	—	—	—	—	—	
23	6	2	4	2	4	—	2	2	—	—	—	5	27	2	—	—	—	—	—	—	—	—	—	—	—	—	—	—	
30	6	7	1	5	—	4	1	—	2	—	2	28	58	3	—	—	—	—	—	—	—	—	—	—	—	—	—	—	
16	3	3	1	—	1	3	2	1	5	—	2	23	39	—	—	—	—	—	—	—	—	—	—	—	—	—	—	—	
46	9	10	2	5	1	7	3	1	7	—	2	51	97	3	—	—	—	—	—	—	—	—	—	—	—	—	—	—	
20	8	8	4	5	4	4	6	3	2	4	4	52	72	—	—	—	—	—	—	—	—	—	—	—	—	—	—	—	
27	5	5	6	4	4	1	4	1	1	1	4	37	64	—	—	—	—	—	—	—	—	—	—	—	—	—	—	—	
47	13	13	10	9	8	5	10	4	3	3	8	89	136	—	—	—	—	—	—	—	—	—	—	—	—	—	—	—	

Segue TAVOLA XVII. — BAMBINI MORTI NEL 1° ANNO DI VITA, DURANTE L'ANNO 1930,  
Per Provincie, per Com-

PROVINCIE E COMPARTIMENTI	LEGITTIMI											Totale da 1 mese a meno di 1 anno	Totale nel 1° anno di vita	
	Meno di 1 mese	1 mese	2 mesi	3 mesi	4 mesi	5 mesi	6 mesi	7 mesi	8 mesi	9 mesi	10 mesi			11 mesi
Zara .....	M..... 8	2	3	—	2	4	—	2	3	1	1	1	19	27
	F..... 8	2	1	2	3	5	4	1	5	1	1	1	26	34
	T..... 16	4	4	2	5	9	4	3	8	2	2	2	45	61
VENEZIA GIULIA E ZARA..	M..... 445	63	82	54	79	53	51	47	53	44	40	38	602	1 047
	F..... 365	88	69	62	60	34	44	33	35	37	38	35	533	898
	T..... 810	149	151	116	139	87	95	80	88	81	78	71	1 135	1 945
Bologna .....	M..... 214	52	21	23	15	15	26	17	17	18	15	17	236	450
	F..... 186	24	12	12	12	15	12	17	13	15	12	16	160	346
	T..... 400	76	33	35	27	30	38	34	30	33	27	33	396	796
Ferrara .....	M..... 138	17	18	27	21	12	17	19	16	13	12	15	187	325
	F..... 125	18	18	14	18	11	13	13	12	15	15	9	156	281
	T..... 263	35	36	41	39	23	30	32	28	28	27	24	343	606
Forlì .....	M..... 226	23	24	21	25	20	17	21	17	17	16	10	211	437
	F..... 174	30	22	20	14	17	15	21	13	22	19	12	205	379
	T..... 400	53	46	41	39	37	32	42	30	39	35	22	416	816
Modena .....	M..... 304	42	26	27	29	24	20	23	22	19	18	22	272	576
	F..... 219	28	27	13	17	14	15	17	15	16	9	19	190	409
	T..... 523	70	53	40	46	38	35	40	37	35	27	41	462	985
Parma .....	M..... 164	20	18	10	6	15	11	16	13	12	9	7	137	301
	F..... 104	15	12	12	12	10	15	6	9	11	5	7	114	218
	T..... 268	35	30	22	18	25	26	22	22	23	14	14	251	519
Piacenza .....	M..... 139	26	15	14	13	13	10	17	6	13	5	6	138	277
	F..... 88	20	11	12	11	17	14	5	13	7	14	3	127	215
	T..... 227	46	26	26	24	30	24	22	19	20	19	9	265	492
Ravenna .....	M..... 83	13	11	6	13	11	8	8	5	5	5	5	90	173
	F..... 65	4	8	5	5	13	7	7	4	3	2	2	60	125
	T..... 148	17	19	11	18	24	15	15	9	8	7	7	150	298
Reggio nell'Emilia.....	M..... 199	24	17	21	18	20	16	14	21	15	16	14	106	395
	F..... 153	26	15	16	10	15	13	15	11	13	17	10	161	314
	T..... 352	50	32	37	28	35	29	29	32	28	33	24	357	709
EMILIA	M..... 806	112	76	72	66	72	57	70	62	59	48	49	743	1 549
	F..... 564	89	65	53	50	56	57	43	48	47	45	39	592	1 156
	T..... 1 370	201	141	125	116	128	114	113	110	106	93	88	1 335	2 705
Romagne (b) .....	M..... 661	105	74	77	74	58	68	65	55	53	48	47	724	1 385
	F..... 550	78	60	51	49	56	47	58	42	55	48	39	581	1 131
	T..... 1 211	181	134	128	123	114	115	123	97	108	96	86	1 305	2 516
Arezzo .....	M..... 173	29	20	21	24	18	16	21	15	26	14	9	213	386
	F..... 128	17	12	11	14	23	11	15	12	14	12	9	150	278
	T..... 301	46	32	32	38	41	27	36	27	40	26	18	363	664
Firenze.....	M..... 276	47	34	17	24	15	19	25	20	11	12	20	244	520
	F..... 209	42	24	16	17	16	20	20	13	15	15	10	208	417
	T..... 485	89	58	33	41	31	39	45	33	26	27	30	452	937
Grosseto .....	M..... 68	12	9	13	11	7	9	10	5	3	5	7	91	159
	F..... 58	16	7	9	6	7	4	7	9	9	9	1	84	142
	T..... 126	28	16	22	17	14	13	17	14	12	14	8	175	301
Livorno .....	M..... 69	20	8	13	11	9	10	9	8	9	3	5	105	174
	F..... 40	15	9	12	6	10	8	6	3	6	5	9	84	124
	T..... 109	35	17	25	17	19	13	15	11	15	8	14	189	298
Lucca .....	M..... 103	27	14	7	13	7	16	8	7	7	7	4	117	220
	F..... 93	15	14	6	11	10	7	9	5	4	6	5	92	185
	T..... 196	42	28	13	24	17	23	17	12	11	13	9	209	405
Massa e Carrara.....	M..... 114	22	20	16	18	7	11	6	12	9	8	11	140	254
	F..... 91	17	17	9	11	8	8	8	5	6	11	6	106	197
	T..... 205	39	37	25	29	15	19	14	17	15	19	17	246	451

(a) Provincie di Modena, Parma, Piacenza e Reggio nell'Emilia.  
(b) Provincie di Bologna, Ferrara, Forlì e Ravenna.



*Segue* TAVOLA XVII. — BAMBINI MORTI NEL 1° ANNO DI VITA, DURANTE L'ANNO 1930,  
Per Provincie, per Com.

PROVINCIE E COMPARTIMENTI	LEGITTIMI											Totale da 1 mese a meno di 1 anno	Totale nel 1° anno di vita		
	Meno di 1 mese	1 mese	2 mesi	3 mesi	4 mesi	5 mesi	6 mesi	7 mesi	8 mesi	9 mesi	10 mesi			11 mesi	
Pisa .....	M.....	83	19	13	16	9	7	9	5	6	8	3	4	99	182
	F.....	76	12	10	12	5	4	8	6	7	11	6	7	88	164
	T.....	159	31	23	28	14	11	17	11	13	19	9	11	187	346
Pistoia .....	M.....	58	15	7	6	7	5	6	4	5	4	5	1	65	123
	F.....	55	16	4	6	7	4	5	2	4	—	3	3	53	108
	T.....	113	31	11	12	14	9	11	6	9	6	5	4	118	231
Siena.....	M.....	120	25	11	11	13	8	12	12	4	7	12	6	121	241
	F.....	85	15	12	7	11	10	7	10	9	3	7	5	96	181
	T.....	205	40	23	18	24	18	19	22	13	10	19	11	217	422
TOSCANA.....	M.....	1 064	216	136	120	130	83	108	100	82	84	69	67	1 195	2 258
	F.....	835	165	109	88	88	92	73	83	67	70	71	55	961	1 796
	T.....	1 899	381	245	208	218	175	181	183	149	154	140	122	2 156	4 055
Ancona.....	M.....	155	29	18	19	20	14	18	10	9	17	10	11	175	330
	F.....	137	17	16	20	14	12	13	8	11	12	14	6	143	280
	T.....	292	46	34	39	34	26	31	18	20	29	24	17	318	610
Ascoli Piceno.....	M.....	139	20	15	20	15	11	14	11	18	12	10	13	159	298
	F.....	117	25	12	13	17	12	13	12	9	10	11	11	145	268
	T.....	256	45	27	33	32	23	27	23	27	22	21	24	304	566
Macerata.....	M.....	129	17	11	8	12	17	8	11	15	21	13	15	148	271
	F.....	91	16	12	20	11	12	13	12	12	9	7	9	133	222
	T.....	220	33	23	28	23	29	21	23	27	30	20	24	281	500
Pesaro e Urbino.....	M.....	246	29	22	20	18	19	18	10	19	14	9	11	189	431
	F.....	219	32	19	18	15	15	14	10	6	11	6	12	153	371
	T.....	465	61	41	33	33	34	32	20	25	25	15	23	342	802
MARCHE.....	M.....	689	95	68	67	65	61	58	42	61	64	42	50	671	1 343
	F.....	564	90	59	66	57	51	53	42	38	42	38	38	574	1 131
	T.....	1 253	185	125	133	122	112	111	84	99	106	80	88	1 245	2 474
Perugia.....	M.....	257	56	43	44	26	28	35	34	26	20	24	24	360	611
	F.....	233	52	26	35	44	36	35	25	29	19	26	27	354	528
	T.....	490	108	69	79	70	64	70	59	55	39	50	51	714	1 139
Terni.....	M.....	84	14	10	13	8	6	9	4	7	2	7	6	86	171
	F.....	68	18	11	12	7	5	11	8	5	6	2	4	89	155
	T.....	152	32	21	25	15	11	20	12	12	8	9	10	175	326
UMBRIA.....	M.....	341	70	53	57	34	34	44	38	33	22	31	30	446	781
	F.....	301	70	37	47	51	41	46	33	34	25	28	31	443	741
	T.....	642	140	90	104	85	75	90	71	67	47	59	61	889	1 522
Frosinone.....	M.....	299	67	46	45	44	37	46	36	40	46	47	32	486	781
	F.....	227	35	28	25	39	35	34	40	39	30	37	42	384	611
	T.....	526	102	74	70	83	72	80	76	79	76	84	74	870	1 392
Rieti.....	M.....	91	18	17	14	8	13	13	11	8	10	9	12	133	231
	F.....	65	16	16	17	15	15	10	10	5	10	12	17	143	201
	T.....	156	34	33	31	23	28	23	21	13	20	21	29	276	432
Roma.....	M.....	566	123	104	101	80	94	82	78	76	65	80	65	953	1 506
	F.....	462	114	55	87	65	47	61	57	63	75	82	58	764	1 212
	T.....	1 028	242	159	188	145	141	143	135	139	140	162	123	1 717	2 718
Viterbo.....	M.....	104	18	16	13	3	11	7	11	16	14	10	5	124	201
	F.....	85	17	10	13	12	9	11	10	9	10	6	6	113	141
	T.....	189	35	26	26	15	20	18	21	25	24	16	11	237	342
LAZIO.....	M.....	1 060	231	183	173	135	155	148	138	140	135	146	114	1 696	2 711
	F.....	839	182	109	142	131	106	116	117	116	125	137	123	1 404	2 222
	T.....	1 899	413	292	315	266	261	264	253	256	260	283	237	3 100	4 933
Aquila degli Abruzzi.....	M.....	214	48	53	36	39	38	28	31	42	39	35	22	411	601
	F.....	169	52	38	31	37	22	36	19	33	34	27	25	354	501
	T.....	383	100	91	67	76	60	64	50	75	73	62	47	765	1 102
Campobasso.....	M.....	312	99	61	61	40	46	53	41	46	46	42	44	570	801
	F.....	292	73	53	40	43	41	35	42	36	51	36	38	488	701
	T.....	604	172	114	101	83	87	88	83	82	97	78	82	1 067	1 502



Segue TAVOLA XVII. — BAMBINI MORTI NEL 1° ANNO DI VITA, DURANTE L'ANNO 1930,

Per Provincie, per Com

PROVINCIE E COMPARTIMENTI		LEGITTIMI													Totale nel 1° anno di vita
		Meno di 1 mese	1 mese	2 mesi	3 mesi	4 mesi	5 mesi	6 mesi	7 mesi	8 mesi	9 mesi	10 mesi	11 mesi	Totale da 1 mese a meno di 1 anno	
Chieti .....	M.....	263	53	42	27	36	31	29	26	31	36	26	23	360	623
	F.....	223	36	44	35	27	42	33	32	28	28	35	29	369	592
	T.....	486	89	86	62	63	73	62	58	59	64	61	52	729	1 215
Pescara.....	M.....	118	22	23	13	16	15	24	14	18	22	16	16	199	317
	F.....	95	13	17	16	17	14	8	15	13	15	16	15	159	254
	T.....	213	35	40	29	33	29	32	29	31	37	32	31	358	571
Teramo.....	M.....	120	27	16	28	16	21	18	11	7	23	15	14	196	316
	F.....	121	26	19	17	17	11	14	13	14	20	20	16	187	308
	T.....	241	53	35	45	33	32	32	24	21	43	35	30	383	624
ABRUZZI E MOLISE .....	M.....	1 027	249	195	165	147	151	152	128	144	166	134	119	1 745	2 772
	F.....	900	200	171	139	141	130	126	121	124	148	134	123	1 557	2 457
	T.....	1 927	449	366	304	288	281	278	244	268	314	268	242	3 302	5 229
Avellino.....	M.....	334	64	63	47	56	49	57	46	57	60	45	50	594	923
	F.....	257	61	48	57	52	49	51	36	34	42	53	50	533	790
	T.....	591	125	111	104	108	98	108	82	91	102	98	100	1 127	1 713
Benevento .....	M.....	200	57	39	23	26	22	37	27	33	33	22	41	360	560
	F.....	181	48	31	29	31	25	24	41	35	34	30	37	365	546
	T.....	381	105	70	52	57	47	61	68	68	67	52	78	725	1 106
Napoli.....	M.....	1 079	333	234	245	218	225	201	212	216	230	203	195	2 512	3 591
	F.....	805	269	201	210	215	182	187	190	229	195	219	204	2 301	3 106
	T.....	1 884	602	435	455	433	407	388	402	445	425	422	399	4 813	6 697
Salerno.....	M.....	444	117	93	97	85	91	79	75	86	102	58	73	956	1 400
	F.....	367	114	64	82	72	73	78	82	83	81	67	69	865	1 232
	T.....	811	231	157	179	157	164	157	157	169	183	125	142	1 821	2 632
CAMPANIA .....	M.....	2 057	571	429	412	385	387	374	360	392	425	328	359	4 422	6 479
	F.....	1 610	492	344	378	370	339	340	349	381	352	369	360	4 084	5 674
	T.....	3 667	1 063	773	790	755	716	714	709	773	777	697	719	8 486	12 153
Bari delle Puglie .....	M.....	718	244	190	152	137	152	186	183	166	129	155	127	1 821	2 539
	F.....	607	197	162	148	117	116	125	129	146	124	158	156	1 578	2 185
	T.....	1 325	441	352	300	254	268	311	312	312	253	313	283	3 399	4 724
Brindisi.....	M.....	153	59	43	39	39	34	41	41	36	53	46	61	492	645
	F.....	133	53	45	34	33	24	22	28	28	42	43	47	399	532
	T.....	286	112	88	73	72	58	63	69	64	95	89	108	891	1 177
Foggia.....	M.....	333	141	104	94	89	78	93	72	72	70	64	53	930	1 313
	F.....	333	141	71	90	76	82	76	75	85	64	78	65	903	1 236
	T.....	716	282	175	184	165	160	169	147	157	134	142	118	1 833	2 549
Lecce.....	M.....	263	113	72	62	70	71	76	64	76	77	74	85	840	1 108
	F.....	209	73	55	53	47	56	58	60	68	52	75	81	678	887
	T.....	472	186	127	115	117	127	134	124	144	129	149	166	1 518	1 994
Taranto.....	M.....	174	76	50	49	36	32	35	48	40	49	41	45	501	675
	F.....	142	44	35	44	36	35	29	45	37	59	47	41	452	594
	T.....	316	120	85	93	72	67	64	93	77	108	88	86	953	1 269
PUGLIE .....	M.....	1 691	633	459	396	371	367	431	408	390	378	380	371	4 594	6 271
	F.....	1 424	508	368	369	309	313	310	337	364	341	401	390	4 010	5 439
	T.....	3 115	1 141	827	765	680	680	741	745	754	719	781	761	8 594	11 709
Matera.....	M.....	135	40	32	16	34	33	23	32	36	44	24	31	345	481
	F.....	130	35	16	27	26	23	23	34	17	28	26	21	276	40
	T.....	265	75	48	43	60	56	46	66	53	72	50	52	621	88
Potenza.....	M.....	303	76	60	52	57	58	56	56	59	47	74	58	653	95
	F.....	274	62	50	46	58	48	52	42	49	64	60	59	590	86
	T.....	577	138	110	98	115	106	108	98	108	111	134	117	1 243	1 82
BASILICATA .....	M.....	438	116	92	68	91	91	79	88	95	91	98	89	998	1 43
	F.....	404	97	66	73	84	71	75	76	68	68	86	80	866	1 27
	T.....	842	213	158	141	175	162	154	164	161	183	184	169	1 864	2 70
Catanzaro.....	M.....	416	133	103	90	64	67	53	65	77	54	72	56	834	1 25
	F.....	358	100	57	57	63	63	64	61	56	53	59	48	681	1 03
	T.....	774	233	160	147	127	130	117	126	133	107	131	104	1 515	2 28



Segue TAVOLA XVII. — BAMBINI MORTI NEL 1° ANNO DI VITA, DURANTE L'ANNO 1930.

Per Provincie, per Com

PROVINCIE E COMPARTIMENTI	LEGITTIMI											Totale da 1 mese a meno di 1 anno	Totale nel 1° anno di vita		
	Meno di 1 mese	1 mese	2 mesi	3 mesi	4 mesi	5 mesi	6 mesi	7 mesi	8 mesi	9 mesi	10 mesi			11 mesi	
Cosenza .....	M.....	345	66	63	46	44	65	49	57	51	54	43	37	575	920
	F.....	296	80	50	58	44	58	56	36	35	52	44	47	500	856
	T.....	641	146	113	104	88	123	105	93	86	106	87	84	1 135	1 776
Reggio di Calabria .....	M.....	289	93	76	53	63	70	68	69	87	67	55	48	749	1 038
	F.....	253	72	68	59	61	63	55	64	73	56	77	36	684	942
	T.....	547	165	144	112	124	133	123	133	160	123	132	84	1 433	1 980
CALABRIE .....	M.....	1 050	292	242	189	171	202	170	191	215	175	170	141	2 158	3 208
	F.....	912	252	175	174	168	184	175	161	164	161	180	131	1 925	2 837
	T.....	1 962	544	417	363	339	386	345	352	379	336	350	272	4 083	6 045
Agrigento .....	M.....	262	65	53	63	52	60	68	69	76	59	73	61	704	966
	F.....	195	60	52	52	46	63	58	68	78	78	48	51	654	849
	T.....	457	125	105	120	98	123	126	137	154	137	121	112	1 358	1 815
Caltanissetta.....	M.....	190	61	54	31	28	56	46	61	50	49	58	41	535	725
	F.....	151	56	34	33	29	36	47	47	51	46	43	38	460	611
	T.....	341	117	88	64	57	92	93	108	101	95	101	79	995	1 336
Catania.....	M.....	360	134	104	98	90	101	103	70	76	63	78	62	979	1 339
	F.....	280	122	109	96	116	85	107	91	88	71	75	55	1 015	1 295
	T.....	640	256	213	194	206	186	210	161	164	134	153	117	1 994	2 634
Enna .....	M.....	166	62	38	40	29	31	41	43	46	46	35	42	453	619
	F.....	129	52	31	31	27	29	45	41	53	52	47	34	442	571
	T.....	295	114	69	71	56	60	86	84	99	98	82	76	895	1 190
Messina .....	M.....	256	92	53	36	47	60	56	44	65	52	48	44	597	853
	F.....	227	80	46	39	46	51	46	51	50	60	47	42	558	785
	T.....	483	172	99	75	93	111	102	95	115	112	95	86	1 155	1 638
Palermo .....	M.....	413	127	92	89	94	86	85	77	77	107	84	93	1 011	1 424
	F.....	328	92	93	80	76	75	66	53	71	71	81	74	832	1 158
	T.....	739	219	185	169	170	161	151	130	148	178	165	167	1 843	2 582
Ragusa.....	M.....	102	48	24	30	18	24	23	39	41	30	25	19	326	428
	F.....	103	38	39	32	30	23	32	28	29	30	22	24	327	430
	T.....	205	86	63	62	48	47	60	67	70	60	47	43	653	858
Siracusa.....	M.....	120	46	34	31	45	31	34	25	20	33	29	14	342	462
	F.....	122	41	33	39	33	21	30	29	27	29	26	27	335	457
	T.....	242	87	67	70	78	52	64	54	47	62	55	41	677	919
Trapani .....	M.....	133	47	37	43	30	34	23	36	44	37	43	33	407	540
	F.....	125	40	22	23	28	45	22	33	32	23	24	35	327	452
	T.....	258	87	59	66	58	79	45	69	76	60	67	68	734	992
SICILIA .....	M.....	2 002	632	489	466	433	483	484	464	495	476	473	409	5 354	7 356
	F.....	1 653	561	459	425	431	428	453	441	479	460	413	380	4 950	6 608
	T.....	3 660	1 263	948	891	864	911	937	905	974	936	886	789	10 304	13 964
Cagliari .....	M.....	293	74	63	42	49	34	40	31	43	29	41	39	485	778
	F.....	186	47	45	44	38	33	41	27	28	38	39	25	405	591
	T.....	479	121	108	86	87	67	81	58	71	67	80	64	890	1 369
Nuoro .....	M.....	119	28	28	17	16	24	17	11	25	22	21	15	224	343
	F.....	83	34	19	18	18	16	18	17	18	19	17	18	212	295
	T.....	202	62	47	35	34	40	35	28	43	41	38	33	436	638
Sassari .....	M.....	144	40	32	43	26	21	28	30	12	28	21	23	304	448
	F.....	119	41	25	29	27	25	22	17	28	29	28	24	295	414
	T.....	263	81	57	72	53	46	50	47	40	57	49	47	599	862
SARDEGNA.....	M.....	556	142	123	102	91	79	85	72	80	79	83	77	1 013	1 589
	F.....	388	122	89	91	83	74	81	61	74	86	84	87	912	1 300
	T.....	944	264	212	193	174	153	166	133	154	165	167	144	1 925	2 889
REGNO .....	M.....	20 385	5 041	4 007	3 554	3 328	3 311	3 263	3 104	3 192	3 051	2 854	2 714	37 419	57 804
	F.....	16 274	4 100	3 084	3 080	2 915	2 758	2 751	2 688	2 761	2 783	2 815	2 580	32 315	48 589
	T.....	36 659	9 141	7 091	6 634	6 243	6 069	6 014	5 792	5 953	5 834	5 669	5 294	69 734	105 393



CLASSIFICATI PER ETÀ ALLA MORTE, PER SESSO E SECONDO LA FILIAZIONE.

partimenti e pel Regno.

ILLEGITTIMI ED ESPOSTI														FILIAZIONE NON INDICATA																
Meno di 1 mese	1 mese	2 mesi	3 mesi	4 mesi	5 mesi	6 mesi	7 mesi	8 mesi	9 mesi	10 mesi	11 mesi	Totale da 1 mese a meno di 1 anno	Totale nel 1° anno di vita	Meno di 1 mese	1 mese	2 mesi	3 mesi	4 mesi	5 mesi	6 mesi	7 mesi	8 mesi	9 mesi	10 mesi	11 mesi	Totale da 1 mese a meno di 1 anno	Totale nel 1° anno di vita			
29	2	16	3	6	2	1	3	3	1	3	2	42	71	5	1	1	1	1	1	1	1	1	1	1	1	1	8	13		
22	12	18	10	2	2	2	3	2	3	1	1	56	78	2	1	1	1	1	1	1	1	1	1	1	1	1	1	6	18	
51	14	34	13	8	4	3	6	5	4	4	3	98	149	10	1	2	1	1	1	1	1	1	1	1	1	1	9	19		
28	16	8	4	10	3	3	4	3	1	4	3	59	87	4	1	1	1	1	1	1	1	1	1	1	1	1	5	9		
26	12	16	3	6	6	2	6	6	6	5	1	69	95	5	3	3	2	1	1	1	1	1	1	1	1	1	13	18		
54	28	24	7	16	9	5	10	9	7	9	4	128	182	9	4	4	2	1	1	1	1	1	1	1	1	1	18	27		
80	24	33	13	21	12	8	11	7	4	7	7	147	227	15	2	1	1	1	1	1	1	1	1	1	1	1	14	29		
72	31	37	18	12	14	7	12	13	10	10	4	168	240	13	5	1	2	1	1	1	1	1	1	1	1	1	17	30		
152	55	70	31	33	26	15	23	20	14	17	11	315	467	28	7	2	3	2	1	1	1	1	1	1	1	1	31	59		
5	1	2	—	—	2	1	—	1	2	1	1	11	16	1	1	—	—	—	—	—	2	—	—	—	—	1	4	5		
3	2	7	—	1	1	3	1	4	1	1	1	21	24	1	1	—	—	—	—	1	1	—	—	—	—	1	5	6		
8	3	9	—	1	3	4	1	5	3	2	1	32	40	2	2	—	—	—	—	1	3	—	—	—	—	2	9	11		
6	3	1	2	3	1	2	—	2	1	—	2	17	23	1	—	—	—	—	—	—	—	—	—	—	—	—	1	3	4	
9	3	3	2	2	1	—	—	1	—	2	2	14	23	1	—	—	—	—	—	—	—	—	—	—	—	—	1	3	4	
15	6	4	4	3	1	3	—	3	3	2	2	31	46	3	—	—	—	—	—	—	—	—	—	—	—	—	1	4	5	
30	10	8	7	—	4	4	5	—	1	2	—	41	71	—	—	—	1	1	—	—	—	—	—	—	—	—	2	2	2	
26	16	5	9	2	2	6	—	3	4	1	3	55	81	1	—	—	—	—	—	—	—	—	—	—	—	—	1	1	2	
56	26	13	16	2	8	6	11	3	5	3	3	96	152	1	—	1	1	—	—	—	—	—	—	—	—	—	3	4	4	
9	1	1	1	1	1	—	2	2	1	1	—	11	20	4	—	—	—	—	—	—	—	—	—	—	—	—	1	1	5	
8	1	1	—	—	1	2	1	—	—	—	—	5	13	4	—	—	—	—	—	—	—	—	—	—	—	—	—	4	4	
17	1	2	1	1	1	1	4	3	1	1	—	16	33	8	—	—	—	—	—	—	—	—	—	—	—	—	1	1	9	
43	17	12	7	7	4	3	3	6	5	1	3	68	111	2	—	—	—	—	—	—	—	—	—	—	—	—	2	4	4	
72	15	9	7	8	4	5	7	4	8	2	2	71	143	2	—	—	—	—	—	—	—	—	—	—	—	—	—	2	2	6
115	32	21	14	15	8	8	10	10	13	3	5	139	254	4	—	—	—	—	—	—	—	—	—	—	—	—	—	2	6	6
39	10	8	3	5	2	2	1	1	—	—	—	33	72	4	—	—	—	—	—	—	—	—	—	—	—	—	1	2	6	
25	14	7	6	4	3	1	3	4	6	—	2	50	75	3	—	—	—	1	1	—	—	—	—	—	—	—	3	3	6	
64	24	15	9	9	5	3	4	5	7	—	2	83	147	7	—	—	1	1	—	—	—	—	—	—	—	—	5	12	12	
2	1	1	—	2	1	—	—	—	1	1	—	7	9	2	—	—	—	—	—	—	—	—	—	—	—	—	3	5	1	
7	1	4	—	2	1	—	—	—	2	—	—	10	17	1	—	—	—	—	—	—	—	—	—	—	—	—	1	1	1	
9	2	5	—	4	2	—	—	2	1	1	—	17	26	2	—	—	—	—	—	—	—	—	—	—	—	—	4	4	6	
9	5	1	—	3	1	2	1	1	2	—	—	16	25	1	—	—	—	—	—	—	—	—	—	—	—	—	—	1	1	4
4	1	8	3	1	5	1	4	2	2	1	2	30	34	1	1	1	1	—	—	—	—	—	—	—	—	—	3	4	4	
13	6	9	3	4	6	3	5	3	4	1	2	46	59	2	1	1	1	—	—	—	—	—	—	—	—	—	3	3	3	
5	7	3	1	3	2	1	1	—	—	—	—	18	23	—	1	—	—	—	—	—	—	—	—	—	—	—	1	1	1	
5	5	1	2	2	1	3	2	—	1	—	—	19	24	1	1	—	—	—	—	—	1	—	—	—	—	—	2	3	3	
10	12	4	3	5	4	2	4	2	—	1	—	37	47	1	1	—	—	—	—	—	1	—	—	—	—	—	3	4	4	
148	55	37	21	24	18	15	13	13	14	6	6	222	370	15	2	1	1	1	1	2	2	1	2	2	3	3	15	30		
159	57	45	29	20	20	15	26	23	23	8	9	275	434	15	2	1	2	1	1	2	1	2	1	2	1	2	16	31		
307	112	82	50	44	38	30	39	36	37	14	15	497	804	30	4	2	3	2	1	4	1	2	3	5	4	31	61			
17	7	5	1	2	2	3	2	—	3	2	1	28	45	1	1	—	—	—	—	—	3	—	—	—	—	—	6	7	7	
9	1	6	6	4	2	4	4	4	—	—	—	31	40	1	—	1	—	—	—	—	1	—	—	—	—	—	7	8	8	
26	8	11	7	6	4	7	6	4	3	2	1	59	85	2	1	1	—	2	1	1	3	1	1	2	—	—	13	15	15	
2	1	1	1	2	1	1	—	—	—	—	1	10	12	—	—	—	—	—	—	—	—	—	—	—	—	—	1	1	1	
3	—	1	3	1	—	—	—	—	1	—	—	5	8	1	—	—	—	—	—	—	—	—	—	—	—	—	—	—	—	—
5	1	1	4	3	2	1	1	—	1	—	1	15	20	1	—	—	—	—	—	—	1	—	—	—	—	—	1	2	2	
11	3	2	1	4	1	—	—	—	1	—	—	12	23	2	1	2	—	—	—	—	3	—	—	—	—	—	9	11	11	
7	4	3	3	3	1	3	—	1	—	1	—	19	26	1	1	—	4	2	1	—	1	2	1	1	—	—	13	14	14	
18	7	5	4	7	3	—	1	1	—	1	—	31	49	3	2	2	4	2	1	3	1	2	3	1	1	—	22	25	25	
30	11	8	3	8	5	4	3	—	4	2	2	50	80	3	2	2	—	—	2	3	3	—	—	—	—	—	16	19	19	
19	5	9	12	8	3	7	4	5	1	—	1	55	74	3	1	1	4	4	1	1	1	3	1	3	—	—	20	23	23	
49	16	17	15	16	8	11	7	5	5	2	3	105	154	6	3	3	4	4	3	4	4	4	3	1	—	—	36	42	42	
1738	469	359	258	272	204	206	156	127	130	111	116	2408	4144	270	43	35	24	32	18	33	25	15	28	26	39	318	588			
1404	402	327	271	210	199	138	169	143	142	138	122	2261	3725	195	31	17	26	20	22	17	17	26	21	19	22	238	435			
3200	871	686	529	482	403	344	325	270	272	249	238	4669	7869	465	74	52	50	52	40	50	42	41	49	45	61	556	1021			

CONFIDENTIAL - SECURITY INFORMATION

CONFIDENTIAL - SECURITY INFORMATION

CONFIDENTIAL - SECURITY INFORMATION

CONFIDENTIAL - SECURITY INFORMATION

CONFIDENTIAL - SECURITY INFORMATION

CONFIDENTIAL - SECURITY INFORMATION

CONFIDENTIAL - SECURITY INFORMATION

CONFIDENTIAL - SECURITY INFORMATION

CONFIDENTIAL - SECURITY INFORMATION

CONFIDENTIAL - SECURITY INFORMATION

CONFIDENTIAL - SECURITY INFORMATION

CONFIDENTIAL - SECURITY INFORMATION

CONFIDENTIAL - SECURITY INFORMATION

### TAVOLA XVIII.

**Bambini morti nel 1° anno di vita, durante l'anno 1930,  
classificati per età alla morte e per sesso.**

*(Cifre assolute)*

**Per Province, per Compartimenti e per Regno.**

Province	Compartimenti	Regno
1		
2		
3		
4		
5		
6		
7		
8		
9		
10		
11		
12		
13		
14		
15		
16		
17		
18		
19		
20		
21		
22		
23		
24		
25		
26		
27		
28		
29		
30		
31		
32		
33		
34		
35		
36		
37		
38		
39		
40		
41		
42		
43		
44		
45		
46		
47		
48		
49		
50		
51		
52		
53		
54		
55		
56		
57		
58		
59		
60		
61		
62		
63		
64		
65		
66		
67		
68		
69		
70		
71		
72		
73		
74		
75		
76		
77		
78		
79		
80		
81		
82		
83		
84		
85		
86		
87		
88		
89		
90		
91		
92		
93		
94		
95		
96		
97		
98		
99		
100		

TAVOLA XVIII. — BAMBINI MORTI NEL 1° ANNO DI VITA, DURANTE

Per Provincie, per Com

PROVINCIE E COMPARTIMENTI	Meno di 1 giorno	1 giorno	2 giorni	3 giorni	4 giorni	5 giorni	6 giorni	Totale 1 <sup>a</sup> settimana	da 7 a 13 giorni
Alessandria	M..... 49 F..... 44 T..... 93	20 16 36	17 12 29	4 7 11	6 5 11	4 8 12	13 4 17	113 96 209	29 33 62
Aosta	M..... 23 F..... 16 T..... 39	8 4 12	5 5 10	— 1 1	4 4 8	4 1 5	3 — 3	47 31 78	20 14 34
Cuneo	M..... 76 F..... 63 T..... 139	16 12 28	25 22 47	9 19 28	12 11 23	15 12 27	18 15 33	171 154 325	61 55 116
Novara	M..... 47 F..... 28 T..... 75	15 14 29	13 9 22	11 7 18	3 5 8	2 3 5	2 2 4	93 68 161	27 11 38
Torino	M..... 108 F..... 89 T..... 197	23 22 45	18 13 31	17 14 31	10 8 18	12 6 18	12 7 19	200 159 359	71 43 114
Vercelli	M..... 32 F..... 27 T..... 59	14 9 23	13 3 16	7 3 10	4 2 6	4 5 9	4 4 8	78 53 131	19 12 31
<b>PIEMONTE</b>	M..... 335 F..... 287 T..... 602	<b>96</b> <b>77</b> <b>173</b>	<b>91</b> <b>64</b> <b>155</b>	<b>48</b> <b>51</b> <b>99</b>	<b>39</b> <b>35</b> <b>74</b>	<b>41</b> <b>35</b> <b>76</b>	<b>52</b> <b>32</b> <b>84</b>	<b>702</b> <b>581</b> <b>1 263</b>	<b>227</b> <b>168</b> <b>395</b>
Genova	M..... 69 F..... 48 T..... 117	21 21 42	16 14 30	9 8 17	5 5 10	11 5 16	12 2 14	143 103 246	38 35 68
Imperia	M..... 9 F..... 8 T..... 17	6 4 10	5 3 8	2 1 3	1 4 5	5 2 7	— 2 2	28 24 52	5 7 12
La Spezia	M..... 8 F..... 5 T..... 13	6 6 12	8 1 9	4 4 8	1 2 3	4 1 5	1 2 3	32 21 53	20 15 35
Savona	M..... 15 F..... 14 T..... 29	9 5 14	6 4 10	1 1 2	1 2 3	1 3 4	— 4 4	33 33 66	8 8 16
<b>LIGURIA</b>	M..... 101 F..... 75 T..... 176	<b>42</b> <b>38</b> <b>78</b>	<b>35</b> <b>22</b> <b>57</b>	<b>16</b> <b>14</b> <b>30</b>	<b>8</b> <b>13</b> <b>21</b>	<b>21</b> <b>11</b> <b>32</b>	<b>13</b> <b>10</b> <b>23</b>	<b>236</b> <b>181</b> <b>417</b>	<b>66</b> <b>65</b> <b>131</b>
Bergamo	M..... 99 F..... 79 T..... 178	40 38 78	30 32 62	27 28 55	19 14 33	16 11 27	12 12 24	243 214 457	84 72 156
Brescia	M..... 105 F..... 88 T..... 193	33 35 68	57 28 85	39 14 53	18 12 30	13 14 27	11 17 28	276 208 484	118 73 191
Como	M..... 49 F..... 44 T..... 93	22 11 33	18 15 33	15 11 26	15 9 24	9 4 13	11 11 22	139 105 244	50 37 87
Cremona	M..... 21 F..... 28 T..... 49	14 15 29	16 10 26	12 10 22	8 4 12	6 4 10	8 5 13	85 76 161	44 38 82
Mantova	M..... 33 F..... 33 T..... 66	9 18 27	18 11 29	10 8 18	8 6 14	10 11 21	9 7 16	97 94 191	31 32 63
Milano	M..... 207 F..... 134 T..... 341	85 51 136	70 61 131	43 32 75	26 23 49	28 24 52	25 14 39	484 339 823	143 112 255
Pavia	M..... 32 F..... 21 T..... 53	12 11 23	11 14 25	10 11 21	1 6 7	5 — 5	5 4 9	76 67 143	25 25 50

L'ANNO 1930, CLASSIFICATI PER ETÀ ALLA MORTE E PER SESSO.

partimenti e pel Regno.

da 14 a 29 giorni	Totale meno di 1 mese	1 mese	2 mesi	3 mesi	4 mesi	5 mesi	6 mesi	7 mesi	8 mesi	9 mesi	10 mesi	11 mesi	Totale da 1 mese a meno di 1 anno	Totale nel 1° anno di vita
63	205	42	33	41	16	36	26	25	11	9	22	11	272	477
36	165	34	23	26	22	16	16	25	18	5	11	12	205	370
99	370	76	56	67	38	52	51	43	24	14	33	23	477	847
18	85	24	19	22	11	12	8	8	8	9	5	5	131	216
23	73	18	9	9	9	12	5	7	12	6	7	9	103	176
46	158	42	28	31	20	24	13	15	20	15	12	14	234	392
104	336	83	58	44	54	47	45	31	21	24	25	17	449	785
50	259	47	44	44	40	28	25	23	24	27	22	18	342	601
154	595	130	102	88	94	75	70	54	45	51	47	35	791	1 386
44	164	31	24	19	23	22	15	16	14	8	11	10	193	357
21	100	23	16	21	21	7	14	19	13	8	12	6	160	260
65	264	54	40	40	44	29	29	35	27	16	23	16	353	617
126	397	101	71	58	62	43	41	28	30	29	26	25	514	911
101	303	69	52	54	45	41	34	24	36	23	26	13	417	720
227	700	170	123	112	107	84	75	52	66	52	52	33	931	1 631
21	118	36	19	3	13	14	6	13	8	8	3	4	132	250
20	85	23	13	12	7	6	6	11	8	5	3	2	101	186
41	203	64	32	15	25	20	12	24	16	13	6	6	233	436
376	1 305	317	224	187	184	174	141	121	92	87	92	72	1 691	2 996
256	955	219	157	166	144	110	109	102	106	74	81	60	1 323	2 313
632	2 290	536	331	353	323	234	250	223	193	161	173	132	3 019	5 309
46	222	46	40	45	20	27	17	21	17	17	19	14	283	505
31	169	37	23	37	17	17	11	15	11	12	8	13	201	370
77	391	83	63	82	37	44	23	36	23	29	27	27	484	875
10	43	10	6	5	2	4	4	3	2	4	1	6	47	90
9	40	5	4	7	2	2	2	5	2	3	2	1	40	80
19	83	15	10	12	3	6	9	5	5	7	3	7	87	170
22	74	22	17	9	8	6	5	7	11	7	7	9	108	182
17	53	19	10	8	5	4	5	5	5	6	5	2	74	127
39	127	41	27	17	13	10	10	12	16	13	12	11	182	309
13	54	15	7	9	8	9	4	3	8	6	3	5	77	131
13	54	8	13	6	3	8	6	6	2	3	3	8	66	120
26	103	23	20	15	11	17	10	9	10	9	6	13	143	251
91	393	93	70	66	38	46	30	34	33	34	30	34	515	903
70	316	69	50	58	31	31	27	28	21	24	18	24	331	697
161	709	162	120	126	69	77	57	62	59	53	43	53	396	1 605
159	486	133	172	165	135	143	153	143	155	141	143	125	1 618	2 104
110	396	137	132	126	114	113	117	125	139	140	139	119	1 401	1 797
269	832	270	304	291	249	256	275	273	294	231	232	244	3 019	3 901
162	556	142	120	107	97	103	93	93	105	95	75	101	1 131	1 687
121	402	101	85	81	65	80	85	83	72	76	91	107	926	1 323
233	953	243	205	188	162	183	173	176	177	171	166	208	2 057	3 015
87	276	71	67	76	49	52	40	53	46	47	45	38	584	860
52	194	43	49	62	40	38	46	30	36	36	46	34	465	659
139	470	119	116	133	89	90	86	83	82	83	91	72	1 049	1 519
89	213	67	47	24	26	22	24	27	20	27	17	25	326	544
58	172	50	33	25	19	26	20	17	32	22	27	21	292	464
147	390	117	30	49	45	43	44	44	52	49	44	46	613	1 008
40	168	35	21	19	29	19	24	19	25	20	18	20	249	417
32	153	19	19	9	12	17	20	14	15	12	20	22	179	337
72	326	54	40	28	41	36	44	33	40	32	33	42	428	754
239	916	243	232	188	179	188	165	158	138	129	110	107	1 342	2 753
216	667	172	146	165	145	138	106	113	98	134	122	88	1 427	2 094
505	1 533	420	373	353	324	326	271	271	236	263	232	195	3 269	4 352
39	140	31	20	18	14	25	14	17	10	5	9	11	174	314
31	123	22	21	18	19	14	7	8	11	6	5	6	137	260
70	263	53	41	36	33	39	21	25	21	11	14	17	311	574

Segue TAVOLA XVIII. — BAMBINI MORTI NEL 1° ANNO DI VITA, DURANTE

Per Provincie, per Com

PROVINCIE E COMPARTIMENTI	Meno di 1 giorno	1 giorno	2 giorni	3 giorni	4 giorni	5 giorni	6 giorni	Totale 1ª settimana	da 7 a 13 giorni
Sondrio .....	M.....	19	3	5	6	3	3	45	19
	F.....	12	4	3	2	6	1	28	14
	T.....	31	7	8	8	9	4	73	33
Varese.....	M.....	24	11	11	13	4	—	66	20
	F.....	23	12	7	3	4	8	59	16
	T.....	47	23	18	16	8	8	125	36
<b>LOMBARDIA</b> .....	M.....	<b>539</b>	<b>229</b>	<b>236</b>	<b>175</b>	<b>102</b>	<b>90</b>	<b>1 511</b>	<b>584</b>
	F.....	<b>462</b>	<b>195</b>	<b>181</b>	<b>119</b>	<b>84</b>	<b>77</b>	<b>1 190</b>	<b>419</b>
	T.....	<b>1 051</b>	<b>424</b>	<b>417</b>	<b>294</b>	<b>186</b>	<b>167</b>	<b>2 701</b>	<b>953</b>
Bolzano .....	M.....	73	13	14	4	6	—	111	17
	F.....	54	4	8	4	3	1	75	14
	T.....	127	17	22	8	9	1	186	31
Trento.....	M.....	68	14	18	8	11	2	124	20
	F.....	53	10	5	1	8	3	82	10
	T.....	121	24	23	9	19	5	206	30
<b>VENEZIA TRIDENTINA</b> .....	M.....	<b>141</b>	<b>27</b>	<b>32</b>	<b>12</b>	<b>17</b>	<b>2</b>	<b>235</b>	<b>37</b>
	F.....	<b>107</b>	<b>14</b>	<b>13</b>	<b>5</b>	<b>11</b>	<b>4</b>	<b>157</b>	<b>24</b>
	T.....	<b>248</b>	<b>41</b>	<b>45</b>	<b>17</b>	<b>28</b>	<b>6</b>	<b>392</b>	<b>61</b>
Belluno.....	M.....	35	10	6	5	4	4	68	17
	F.....	26	8	3	3	1	—	42	11
	T.....	61	18	9	8	5	4	110	28
Padova .....	M.....	69	34	35	25	18	18	220	95
	F.....	67	19	22	17	17	15	178	93
	T.....	136	53	57	42	33	33	398	188
Rovigo.....	M.....	26	19	25	29	18	23	157	74
	F.....	19	11	10	22	10	10	93	78
	T.....	45	30	35	51	28	33	250	152
Treviso.....	M.....	80	16	15	12	11	12	151	58
	F.....	43	12	12	11	5	10	102	44
	T.....	123	28	27	23	16	22	253	102
Udine .....	M.....	99	27	13	9	13	8	176	49
	F.....	59	16	9	14	4	7	114	26
	T.....	158	43	22	23	17	15	290	75
Venezia .....	M.....	71	28	20	17	15	13	180	65
	F.....	56	19	11	10	12	2	122	71
	T.....	127	47	31	27	27	25	302	136
Verona.....	M.....	71	26	20	9	7	11	151	46
	F.....	50	20	11	15	5	3	112	33
	T.....	121	46	31	24	12	14	263	79
Vicenza.....	M.....	93	16	15	18	3	9	168	64
	F.....	71	21	13	4	7	15	144	52
	T.....	164	37	33	22	10	24	312	116
<b>VENETO</b> .....	M.....	<b>544</b>	<b>176</b>	<b>149</b>	<b>124</b>	<b>87</b>	<b>98</b>	<b>1 271</b>	<b>468</b>
	F.....	<b>391</b>	<b>126</b>	<b>96</b>	<b>96</b>	<b>61</b>	<b>72</b>	<b>907</b>	<b>408</b>
	T.....	<b>935</b>	<b>302</b>	<b>245</b>	<b>220</b>	<b>148</b>	<b>170</b>	<b>2 178</b>	<b>876</b>
Fiume .....	M.....	11	5	7	—	1	—	30	5
	F.....	11	5	3	—	—	—	20	5
	T.....	22	10	10	2	1	1	50	10
Gorizia.....	M.....	30	16	5	1	—	3	60	20
	F.....	33	8	10	3	4	2	60	11
	T.....	63	24	15	4	4	5	120	31
Pola .....	M.....	53	24	11	12	9	9	130	59
	F.....	42	9	9	10	14	5	100	42
	T.....	95	33	20	22	23	17	230	101
Trieste.....	M.....	47	11	10	4	5	1	82	26
	F.....	18	12	11	8	2	1	56	33
	T.....	65	23	21	12	7	2	138	59

L'ANNO 1930, CLASSIFICATI PER ETÀ ALLA MORTE E PER SESSO.

partimenti e pel Regno.

da 14 a 29 giorni	Totale meno di 1 mese	1 mese	2 mesi	3 mesi	4 mesi	5 mesi	6 mesi	7 mesi	8 mesi	9 mesi	10 mesi	11 mesi	Totale da 1 mese a meno di 1 anno	Totale nel 1° anno di vita
20	84	21	20	21	13	11	16	8	15	9	7	15	156	240
17	59	21	14	11	20	9	12	13	9	12	11	10	142	201
37	143	42	34	32	33	20	28	21	24	21	18	25	298	441
47	133	29	28	20	19	20	18	22	9	13	18	7	198	331
24	99	20	23	18	17	19	16	7	10	9	10	11	167	266
71	232	49	56	38	36	39	34	29	19	22	24	19	365	597
<b>932</b>	<b>2 977</b>	<b>777</b>	<b>727</b>	<b>638</b>	<b>561</b>	<b>583</b>	<b>552</b>	<b>545</b>	<b>523</b>	<b>486</b>	<b>437</b>	<b>449</b>	<b>6 278</b>	<b>9 255</b>
<b>661</b>	<b>2 270</b>	<b>590</b>	<b>527</b>	<b>515</b>	<b>451</b>	<b>454</b>	<b>429</b>	<b>410</b>	<b>422</b>	<b>447</b>	<b>472</b>	<b>419</b>	<b>5 186</b>	<b>7 406</b>
<b>1 533</b>	<b>5 247</b>	<b>1 367</b>	<b>1 254</b>	<b>1 153</b>	<b>1 012</b>	<b>1 037</b>	<b>981</b>	<b>955</b>	<b>945</b>	<b>933</b>	<b>909</b>	<b>868</b>	<b>11 414</b>	<b>16 661</b>
38	166	42	42	45	25	17	11	7	10	12	8	7	226	392
33	122	41	19	24	23	16	19	21	13	7	7	6	196	318
71	283	83	61	69	48	33	30	28	23	19	15	13	422	710
42	186	36	47	34	31	30	32	28	14	15	15	12	294	480
33	125	23	24	31	20	27	23	21	28	20	17	19	253	378
75	311	59	71	65	51	57	55	49	42	35	32	31	647	853
<b>80</b>	<b>352</b>	<b>78</b>	<b>89</b>	<b>79</b>	<b>56</b>	<b>47</b>	<b>43</b>	<b>35</b>	<b>24</b>	<b>27</b>	<b>23</b>	<b>19</b>	<b>520</b>	<b>872</b>
<b>66</b>	<b>247</b>	<b>64</b>	<b>43</b>	<b>55</b>	<b>43</b>	<b>43</b>	<b>42</b>	<b>42</b>	<b>41</b>	<b>27</b>	<b>24</b>	<b>25</b>	<b>449</b>	<b>696</b>
<b>146</b>	<b>599</b>	<b>142</b>	<b>132</b>	<b>134</b>	<b>99</b>	<b>90</b>	<b>85</b>	<b>77</b>	<b>65</b>	<b>54</b>	<b>47</b>	<b>44</b>	<b>969</b>	<b>1 568</b>
23	108	26	8	15	18	13	11	13	10	13	9	12	148	256
17	70	18	18	9	7	10	4	9	7	9	6	6	98	168
40	178	44	21	24	25	23	15	22	17	22	15	18	246	424
91	406	61	51	42	64	54	39	37	47	31	34	35	495	901
80	351	49	40	51	45	38	21	31	31	33	37	29	405	756
171	757	110	91	93	109	92	60	68	78	64	71	64	900	1 657
69	300	51	42	32	36	26	31	23	30	23	22	21	337	637
55	226	31	25	23	18	18	23	23	18	24	17	19	240	466
124	526	82	67	55	54	44	54	47	48	47	39	40	577	1 103
51	260	40	47	31	31	36	27	26	34	21	34	26	353	613
50	196	39	28	25	38	23	30	30	32	23	26	26	320	516
101	456	79	75	56	69	59	57	56	66	44	60	52	673	1 129
68	293	62	43	48	32	28	47	33	41	26	28	37	425	718
50	190	52	39	50	35	28	36	14	25	33	29	34	375	565
113	483	114	82	93	67	56	83	47	66	59	57	71	800	1 283
67	312	73	47	37	60	37	62	39	51	41	41	33	521	833
58	251	46	44	35	54	50	41	44	33	32	32	35	446	697
125	563	119	91	72	114	87	103	83	84	73	73	68	967	1 530
54	251	37	46	36	36	33	27	23	29	34	34	33	368	619
43	188	25	22	19	30	35	23	23	16	27	26	31	281	469
97	439	62	68	55	66	63	50	50	45	61	60	64	649	1 088
54	286	43	53	38	44	41	43	34	30	32	36	37	431	717
41	237	34	30	29	19	29	23	22	30	31	34	30	311	548
95	523	77	83	67	63	70	66	56	60	63	70	67	742	1 265
<b>477</b>	<b>2 218</b>	<b>393</b>	<b>337</b>	<b>279</b>	<b>321</b>	<b>268</b>	<b>287</b>	<b>228</b>	<b>272</b>	<b>221</b>	<b>238</b>	<b>234</b>	<b>3 078</b>	<b>5 294</b>
<b>394</b>	<b>1 709</b>	<b>294</b>	<b>241</b>	<b>241</b>	<b>246</b>	<b>231</b>	<b>201</b>	<b>192</b>	<b>192</b>	<b>212</b>	<b>207</b>	<b>210</b>	<b>2 476</b>	<b>4 185</b>
<b>871</b>	<b>3 925</b>	<b>687</b>	<b>578</b>	<b>520</b>	<b>567</b>	<b>499</b>	<b>488</b>	<b>429</b>	<b>464</b>	<b>433</b>	<b>445</b>	<b>444</b>	<b>5 554</b>	<b>9 479</b>
12	47	16	10	9	9	6	9	4	8	3	4	4	82	129
8	33	14	10	15	9	4	4	7	3	1	6	4	77	110
20	80	30	20	24	18	10	13	11	11	4	10	8	159	239
21	101	18	16	14	13	8	14	10	8	6	5	9	121	222
17	88	21	10	13	11	6	6	4	1	4	7	8	91	179
33	139	39	26	27	24	14	20	14	9	10	12	17	212	401
47	236	30	34	21	42	28	24	26	28	19	15	17	284	520
49	191	38	31	26	20	16	21	18	18	22	20	18	248	439
96	427	68	65	47	62	44	45	44	46	41	35	35	532	959
23	131	19	37	22	26	17	16	15	13	21	19	13	218	349
17	106	27	27	18	26	10	13	10	10	15	12	13	181	287
40	237	46	64	40	52	27	29	25	23	36	31	26	399	636

Segue TAVOLA XVIII. — BAMBINI MORTI NEL 1° ANNO DI VITA, DURANTE  
Per Provincie, per Com.

PROVINCIE E COMPARTIMENTI	Meno di 1 giorno	1 giorno	2 giorni	3 giorni	4 giorni	5 giorni	6 giorni	Totale 1 <sup>a</sup> settimana	da 7 a 13 giorni	
Zara.....	M..... 3 F..... 3 T..... 6	1 2 3	1 2	1 1	— 1	— —	2 1 3	1 7 16	— —	
<b>VENEZIA GIULIA E ZARA</b> ....	M..... 144 F..... 107 T..... 251	57 36 93	34 34 68	20 21 41	15 20 35	19 9 28	22 16 38	311 243 554	110 91 201	
Bologna.....	M..... 73 F..... 69 T..... 147	36 22 58	20 20 40	15 15 30	9 4 13	11 7 18	10 7 17	179 144 323	34 34 68	
Ferrara.....	M..... 38 F..... 42 T..... 80	11 9 20	25 14 39	15 8 23	11 9 20	7 5 12	8 13 21	115 100 215	43 36 79	
Forlì.....	M..... 47 F..... 46 T..... 93	21 9 30	26 18 44	18 15 33	13 8 21	7 10 17	12 8 20	144 114 258	54 40 94	
Modena.....	M..... 54 F..... 41 T..... 95	38 17 55	31 23 54	20 22 42	17 13 30	15 9 24	13 17	179 138 317	75 54 129	
Parma.....	M..... 39 F..... 35 T..... 74	14 4 18	16 12 28	7 4 11	16 7 23	16 — 16	5 2 7	113 94 177	33 25 63	
Piacenza.....	M..... 37 F..... 29 T..... 66	11 10 21	10 6 16	11 2 13	1 3 4	5 5 10	6 3 9	81 58 139	34 15 49	
Ravenna.....	M..... 29 F..... 15 T..... 44	11 3 14	3 8 11	10 6 16	2 5 7	2 2 4	2 4 6	59 43 102	17 18 35	
Reggio nell'Emilia.....	M..... 38 F..... 32 T..... 70	15 9 24	18 18 36	14 12 26	12 11 23	12 9 21	10 8 18	119 99 218	42 36 78	
<b>EMILIA</b> {	Ex-Ducati (a).....	M..... 168 F..... 137 T..... 305	78 40 118	75 59 134	52 40 92	46 34 80	48 23 71	25 26 51	492 359 851	189 130 319
	Romagne (b).....	M..... 192 F..... 172 T..... 364	79 43 122	74 60 134	58 44 102	35 26 61	27 24 51	32 32 64	497 401 898	148 128 276
Arezzo.....	M..... 33 F..... 20 T..... 53	18 8 26	16 8 24	11 10 21	13 10 23	2 7 9	6 4 10	99 67 166	36 30 66	
Firenze.....	M..... 60 F..... 41 T..... 101	26 19 45	30 15 45	13 18 31	18 11 29	12 8 20	9 6 15	168 118 286	44 54 98	
Grosseto.....	M..... 16 F..... 9 T..... 25	4 6 10	6 4 10	6 3 9	3 1 4	2 2 4	4 5 9	41 30 71	16 10 26	
Livorno.....	M..... 21 F..... 9 T..... 30	6 5 11	6 6 12	3 2 5	— 2 2	2 2 4	2 1 3	40 27 67	16 7 23	
Lucca.....	M..... 32 F..... 39 T..... 71	9 8 17	9 5 14	4 2 6	6 2 8	5 4 9	6 1 7	71 61 132	15 18 33	
Massa e Carrara.....	M..... 29 F..... 15 T..... 44	11 4 15	1 9 10	4 6 10	3 5 8	3 3 6	3 4 7	54 46 100	33 22 55	

(a) Provincie di Modena, Parma, Piacenza e Reggio nell'Emilia.  
(b) Provincie di Bologna, Ferrara, Forlì e Ravenna.



L'ANNO 1920, CLASSIFICATI PER ETÀ ALLA MORTE E PER SÈSSO.

partimenti e pel Regno.

da 14 a 29 giorni	Totale meze di 1 mese	1 mese	2 mesi	3 mesi	4 mesi	5 mesi	6 mesi	7 mesi	8 mesi	9 mesi	10 mesi	11 mesi	Totale da 1 mese meno di 1 anno	Totale nel 1° anno di vita
2	11	2	3	—	3	4	1	2	3	1	1	1	21	32
2	0	2	1	—	3	5	4	1	6	1	1	1	26	36
4	20	4	4	2	6	9	5	3	8	2	2	2	47	67
105	526	85	100	66	93	63	64	57	60	50	44	44	726	1 252
93	427	102	79	74	69	41	48	40	37	43	46	44	623	1 060
198	953	187	179	140	162	104	112	97	97	93	90	88	1 349	2 302
47	260	53	33	27	19	18	30	21	20	21	15	19	276	536
49	227	29	20	16	14	17	13	17	14	16	14	17	187	414
96	487	82	63	43	33	35	43	38	34	37	29	36	463	950
58	216	25	24	34	38	17	19	26	21	17	15	20	256	472
43	179	27	23	16	27	17	17	16	16	20	17	10	205	384
101	395	52	47	49	65	34	36	42	37	37	32	30	461	856
63	261	25	26	22	25	23	19	22	18	18	17	11	226	487
46	200	33	28	22	16	21	15	21	14	24	20	12	226	426
109	461	53	54	44	41	44	34	43	33	42	37	23	452	913
86	340	55	30	31	32	27	25	26	23	19	24	25	317	657
61	253	34	29	17	19	16	15	18	17	17	16	23	215	466
147	593	89	69	48	51	43	40	44	40	36	34	48	532	1 125
31	182	23	22	12	9	16	11	17	15	13	6	9	156	338
22	111	20	17	14	13	15	15	6	10	12	7	7	136	247
53	293	43	39	26	22	31	26	23	25	25	16	16	292	535
36	151	30	17	16	14	13	11	19	7	14	8	6	155	306
28	101	21	11	15	11	17	16	5	14	7	14	4	136	236
64	252	51	28	31	25	30	27	24	21	21	22	10	290	542
14	90	13	12	8	15	12	9	8	5	6	5	5	98	188
10	71	7	9	7	7	13	8	7	5	3	3	2	71	145
24	161	20	21	15	22	25	17	15	10	9	8	7	169	330
57	218	26	20	22	22	25	20	17	22	17	16	14	221	439
36	171	28	16	17	12	18	13	16	14	16	20	13	183	364
93	389	54	36	39	34	43	33	33	36	33	36	27	404	793
210	891	134	89	81	77	81	67	79	67	63	57	54	849	1 740
147	636	103	73	63	55	68	59	45	52	51	51	47	669	1 305
357	1 527	237	162	144	132	147	126	124	122	115	108	101	1 518	3 045
182	827	116	95	91	97	70	77	77	64	62	52	55	856	1 633
148	677	96	80	69	64	68	53	61	49	63	54	41	689	1 366
330	1 504	212	175	151	161	138	130	138	112	125	106	96	1 545	3 049
51	186	31	20	22	22	22	18	26	16	27	14	9	233	419
40	137	20	12	12	12	24	12	17	14	15	13	9	167	304
91	323	51	32	35	46	46	30	43	30	42	27	18	400	723
78	290	53	36	18	25	16	21	26	22	13	14	20	264	554
48	220	44	27	16	18	18	20	20	14	16	16	11	220	440
126	510	97	63	34	43	34	41	46	36	39	30	31	484	994
20	77	13	9	14	12	7	10	10	5	3	5	7	95	172
20	60	16	9	11	7	7	4	8	9	10	9	1	91	151
40	137	29	18	25	19	14	14	18	14	13	14	8	186	323
18	74	23	8	15	11	10	10	9	8	12	5	9	120	194
10	44	16	10	12	7	10	3	7	6	7	6	9	94	138
28	118	39	18	22	18	20	13	16	14	19	11	18	214	332
33	119	27	16	7	18	8	17	8	10	7	9	4	126	245
31	110	17	15	6	12	10	7	11	6	4	6	6	100	210
64	229	44	31	15	25	18	24	19	16	11	15	10	226	455
37	124	24	20	17	19	7	11	7	12	11	9	11	148	272
29	97	20	10	10	15	9	9	8	5	6	12	6	120	217
66	221	44	40	27	34	16	20	15	17	17	21	17	268	439

Segue TAVOLA XVIII. — BAMBINI MORTI NEL 1° ANNO DI VITA, DURANTE

Per Provincie, per Com

PROVINCIE E COMPARTIMENTI	Meno di 1 giorno	1 giorno	2 giorni	3 giorni	4 giorni	5 giorni	6 giorni	Totale 1 <sup>a</sup> settimana	da 7 a 13 giorni
Pisa .....	M.....	17	10	2	5	4	2	41	18
	F.....	16	7	10	9	4	3	51	18
	T.....	33	17	12	14	8	5	92	31
Pistoia.....	M.....	10	6	6	4	2	1	31	17
	F.....	12	5	12	4	3	2	39	8
	T.....	22	11	18	8	5	4	70	25
Siena .....	M.....	31	11	13	8	5	2	73	30
	F.....	23	7	8	8	2	2	54	12
	T.....	54	18	21	16	7	6	127	42
TOSCANA .....	M.....	249	101	89	58	54	31	613	225
	F.....	184	69	77	62	40	27	493	174
	T.....	433	170	166	120	94	65	1 111	399
Ancona.....	M.....	42	13	12	13	8	7	103	29
	F.....	25	21	8	11	7	4	82	31
	T.....	67	34	20	24	15	12	185	60
Ascoli Piceno .....	M.....	32	10	22	11	6	7	91	26
	F.....	14	5	15	7	6	5	57	31
	T.....	46	15	37	18	12	12	148	67
Macerata .....	M.....	30	9	14	6	5	6	75	25
	F.....	26	9	4	3	5	1	54	18
	T.....	56	18	18	9	10	7	129	43
Pesaro e Urbino.....	M.....	49	21	24	15	24	21	165	55
	F.....	34	11	21	22	12	11	125	55
	T.....	83	32	45	37	36	32	290	110
MARCHE.....	M.....	153	53	72	45	43	41	494	135
	F.....	99	46	43	43	30	26	313	135
	T.....	252	99	120	88	73	67	752	270
Perugia.....	M.....	44	26	18	30	11	7	147	59
	F.....	31	18	16	19	19	12	128	56
	T.....	75	44	34	49	30	24	275	115
Terni .....	M.....	14	8	12	4	3	4	49	19
	F.....	9	11	7	5	1	3	36	22
	T.....	23	19	19	9	4	7	85	41
UMBRIA .....	M.....	58	34	30	34	14	15	198	78
	F.....	40	29	23	24	20	13	164	78
	T.....	98	63	53	58	34	28	360	156
Frosinone .....	M.....	58	32	27	25	18	13	189	65
	F.....	45	23	18	16	16	5	133	55
	T.....	103	55	45	41	34	26	322	120
Rieti .....	M.....	4	14	8	12	6	7	56	18
	F.....	5	13	6	8	3	4	39	13
	T.....	9	27	14	20	9	9	95	31
Roma .....	M.....	129	69	56	33	27	35	375	109
	F.....	100	47	67	39	21	16	308	97
	T.....	229	116	123	72	48	51	683	206
Viterbo .....	M.....	25	8	7	6	1	5	55	25
	F.....	14	12	10	4	7	4	56	17
	T.....	39	20	17	10	8	9	111	42
LAZIO .....	M.....	216	123	98	76	52	61	675	217
	F.....	164	95	101	67	47	31	536	182
	T.....	380	218	199	143	99	92	1 211	399
Aquila degli Abruzzi.....	M.....	34	15	19	13	14	6	108	44
	F.....	26	8	9	16	10	9	85	39
	T.....	60	23	28	29	24	13	193	83
Campobasso .....	M.....	34	25	29	21	20	8	148	76
	F.....	26	30	35	25	11	6	153	79
	T.....	60	55	64	46	31	17	301	155

L'ANNO 1980, CLASSIFICATI PER ETÀ ALLA MORTE E PER SESSO.

partimenti e per Regno.

da 14 a 29 giorni	Totale meno di 1 mese	1 mese	2 mesi	3 mesi	4 mesi	5 mesi	6 mesi	7 mesi	8 mesi	9 mesi	10 mesi	11 mesi	Totale da 1 mese a meno di 1 anno	Totale nel 1° anno di vita
30	89	20	13	17	9	7	10	5	6	8	3	5	103	192
16	80	12	10	13	6	6	8	8	8	11	6	7	95	175
46	169	32	23	30	15	13	18	13	14	19	9	12	193	367
15	63	16	7	7	8	5	6	4	6	5	5	2	71	134
18	65	16	5	7	8	4	6	3	4	4	—	3	58	123
33	128	32	12	14	16	9	12	7	10	7	5	5	129	257
32	135	23	11	14	13	9	12	12	5	7	12	8	131	266
24	90	19	14	9	13	10	8	12	9	3	8	6	111	201
56	225	47	25	23	26	19	20	24	14	10	20	14	242	467
<b>314</b>	<b>1 157</b>	<b>235</b>	<b>140</b>	<b>131</b>	<b>138</b>	<b>91</b>	<b>115</b>	<b>107</b>	<b>90</b>	<b>93</b>	<b>76</b>	<b>75</b>	<b>1 291</b>	<b>2 448</b>
<b>236</b>	<b>908</b>	<b>130</b>	<b>122</b>	<b>96</b>	<b>104</b>	<b>98</b>	<b>77</b>	<b>94</b>	<b>75</b>	<b>74</b>	<b>76</b>	<b>53</b>	<b>1 058</b>	<b>1 859</b>
<b>550</b>	<b>2 060</b>	<b>415</b>	<b>262</b>	<b>229</b>	<b>242</b>	<b>189</b>	<b>192</b>	<b>201</b>	<b>165</b>	<b>167</b>	<b>152</b>	<b>133</b>	<b>2 347</b>	<b>4 407</b>
36	168	29	19	20	21	14	18	13	10	17	11	12	184	352
35	148	21	18	21	16	13	14	8	12	13	15	7	158	306
71	316	50	37	41	37	27	32	21	22	30	26	19	342	653
35	152	20	17	21	15	12	15	13	20	14	11	13	171	323
41	129	26	14	15	20	12	13	12	9	11	13	12	157	236
76	281	46	31	36	35	24	28	25	29	26	24	25	328	609
36	136	22	11	9	12	17	8	13	15	21	13	15	156	292
26	98	17	13	20	11	12	14	13	13	9	8	11	141	239
62	234	39	24	29	23	29	22	26	23	30	21	26	297	531
47	267	30	22	21	19	22	22	11	19	14	10	11	201	468
55	235	32	21	13	19	16	16	12	7	12	7	13	163	403
102	502	62	43	34	38	33	33	23	26	26	17	24	369	871
154	723	101	69	71	67	65	63	50	64	66	45	51	712	1 435
157	610	96	66	69	66	53	57	45	41	45	43	43	624	1 234
311	1 333	197	135	140	133	118	120	95	105	111	88	94	1 336	2 669
78	234	61	47	49	30	31	35	34	23	21	26	27	389	673
68	252	57	30	38	46	39	36	26	31	22	28	30	383	635
146	536	118	77	87	76	70	71	60	69	43	54	57	772	1 303
33	101	18	12	16	13	7	9	5	7	5	7	8	107	208
17	75	23	12	13	8	5	11	8	6	8	2	4	100	175
50	176	41	24	29	21	12	20	13	13	13	9	12	207	383
111	395	79	59	65	43	38	44	39	35	26	33	35	496	881
85	327	80	42	51	54	44	47	34	37	30	30	34	433	810
196	712	159	101	116	97	82	91	73	72	56	63	69	879	1 691
84	338	78	67	57	55	43	51	39	48	49	55	36	578	916
82	270	48	35	33	45	43	43	45	40	37	42	47	463	733
166	608	126	102	95	100	86	94	84	88	86	97	83	1 041	1 649
20	94	19	17	15	8	13	13	11	8	12	9	12	137	231
17	69	16	16	19	17	16	10	11	6	10	12	17	150	219
37	163	35	33	34	25	29	23	22	14	22	21	29	287	450
153	637	144	118	105	91	103	91	83	79	73	86	69	1 040	1 677
114	519	126	65	93	70	52	70	63	73	81	94	64	851	1 370
267	1 156	270	131	198	161	155	161	146	152	154	130	133	1 891	3 047
32	112	19	17	14	5	12	9	12	16	14	10	7	135	247
17	90	18	10	13	12	10	11	10	10	10	6	6	116	206
49	202	37	27	27	17	22	20	22	26	24	16	13	251	453
289	1 181	260	217	191	159	171	164	145	151	148	160	124	1 890	3 071
230	945	208	126	163	144	121	134	129	129	133	154	134	1 630	2 523
519	2 129	463	343	354	303	292	298	274	230	236	314	253	3 470	5 599
70	222	51	54	39	42	39	30	33	42	44	37	23	434	656
56	180	56	40	34	39	25	40	22	34	35	30	28	383	563
126	402	107	94	73	81	64	70	55	76	79	67	51	817	1 219
104	323	107	69	61	42	46	55	42	47	50	42	48	609	937
75	307	75	57	41	45	43	37	42	40	54	37	41	512	819
179	635	132	126	102	87	89	92	84	87	104	79	89	1 121	1 756

Segue TAVOLA XVIII — BAMBINI MORTI NEL 1° ANNO DI VITA, DURANTE  
Per Provincie, per Com

PROVINCIE E COMPARTIMENTI	Meno di 1 giorno	1 giorno	2 giorni	3 giorni	4 giorni	5 giorni	6 giorni	Totale 1° settimana	da 7 a 13 giorni	
Chieti .....	M.....	19	24	24	25	18	7	7	124	67
	F.....	15	15	24	12	19	11	9	99	63
	T.....	34	39	48	37	31	18	16	223	130
Pescara .....	M.....	27	15	17	6	6	3	2	76	30
	F.....	13	12	7	11	4	7	1	55	28
	T.....	40	27	24	17	10	10	3	131	58
Teramo .....	M.....	13	12	10	5	7	8	3	58	34
	F.....	13	8	11	13	9	6	4	64	30
	T.....	26	20	21	18	16	14	7	122	64
<b>ABRUZZI E MOLISE</b> .....	M.....	<b>127</b>	<b>91</b>	<b>99</b>	<b>70</b>	<b>65</b>	<b>38</b>	<b>29</b>	<b>514</b>	<b>251</b>
	F.....	<b>96</b>	<b>73</b>	<b>86</b>	<b>77</b>	<b>47</b>	<b>58</b>	<b>27</b>	<b>456</b>	<b>239</b>
	T.....	<b>220</b>	<b>164</b>	<b>185</b>	<b>147</b>	<b>112</b>	<b>96</b>	<b>56</b>	<b>970</b>	<b>490</b>
Avellino.....	M.....	15	32	25	29	17	16	18	152	92
	F.....	26	18	22	10	9	16	14	115	62
	T.....	41	50	47	39	26	32	32	267	154
Benevento.....	M.....	22	21	16	21	6	8	7	101	47
	F.....	11	18	17	13	9	8	1	77	53
	T.....	33	39	33	34	15	16	8	178	100
Napoli.....	M.....	99	85	83	71	69	54	30	491	312
	F.....	58	49	75	71	55	37	39	384	229
	T.....	157	134	158	142	124	91	69	875	541
Salerno.....	M.....	37	37	47	30	22	21	22	216	108
	F.....	15	35	30	34	25	13	15	167	99
	T.....	52	72	77	64	47	34	37	383	207
<b>CAMPANIA</b> .....	M.....	<b>178</b>	<b>175</b>	<b>171</b>	<b>151</b>	<b>114</b>	<b>99</b>	<b>77</b>	<b>960</b>	<b>559</b>
	F.....	<b>110</b>	<b>120</b>	<b>144</b>	<b>128</b>	<b>96</b>	<b>74</b>	<b>69</b>	<b>743</b>	<b>443</b>
	T.....	<b>283</b>	<b>295</b>	<b>315</b>	<b>279</b>	<b>212</b>	<b>173</b>	<b>146</b>	<b>1 703</b>	<b>1 002</b>
Bari delle Puglie .....	M.....	86	62	71	39	35	28	10	331	159
	F.....	74	42	50	36	27	30	21	280	123
	T.....	160	104	121	75	62	58	31	611	287
Brindisi .....	M.....	22	10	15	8	12	3	8	78	33
	F.....	13	16	16	11	2	9	6	73	31
	T.....	35	26	31	19	14	12	14	151	64
Foggia .....	M.....	38	36	25	22	13	13	13	155	101
	F.....	21	22	38	23	19	14	19	156	83
	T.....	64	58	63	45	32	27	32	311	184
Lecce .....	M.....	28	19	30	14	9	18	7	125	56
	F.....	27	16	8	17	8	12	5	93	48
	T.....	55	35	38	31	17	30	12	218	104
Taranto .....	M.....	18	14	20	12	10	8	6	88	36
	F.....	9	10	10	13	11	7	8	68	36
	T.....	27	24	30	25	21	15	14	156	72
<b>PUGLIE</b> .....	M.....	<b>187</b>	<b>141</b>	<b>161</b>	<b>95</b>	<b>79</b>	<b>70</b>	<b>44</b>	<b>777</b>	<b>385</b>
	F.....	<b>144</b>	<b>106</b>	<b>122</b>	<b>100</b>	<b>67</b>	<b>72</b>	<b>59</b>	<b>670</b>	<b>326</b>
	T.....	<b>331</b>	<b>247</b>	<b>283</b>	<b>195</b>	<b>146</b>	<b>142</b>	<b>103</b>	<b>1 447</b>	<b>711</b>
Matera .....	M.....	11	11	14	8	9	6	6	60	38
	F.....	13	11	10	10	14	7	6	71	25
	T.....	24	22	24	13	23	13	12	131	63
Potenza .....	M.....	24	21	25	25	10	16	17	138	79
	F.....	20	19	16	14	6	12	10	99	84
	T.....	44	40	41	39	18	28	27	237	163
<b>BASILICATA</b> .....	M.....	<b>35</b>	<b>32</b>	<b>39</b>	<b>28</b>	<b>19</b>	<b>22</b>	<b>23</b>	<b>198</b>	<b>117</b>
	F.....	<b>33</b>	<b>30</b>	<b>26</b>	<b>24</b>	<b>23</b>	<b>19</b>	<b>16</b>	<b>170</b>	<b>109</b>
	T.....	<b>68</b>	<b>62</b>	<b>65</b>	<b>52</b>	<b>41</b>	<b>41</b>	<b>39</b>	<b>368</b>	<b>226</b>
Catanzaro .....	M.....	37	40	29	17	20	25	11	179	104
	F.....	34	29	26	29	23	13	19	173	95
	T.....	71	69	55	46	43	38	30	352	199

L'ANNO 1980, CLASSIFICATI PER ETÀ ALLA MORTE E PER SESSO.

partimenti e pel Regno.

da 14 a 20 giorni	Totale meno di 1 mese	1 mese	2 mesi	3 mesi	4 mesi	5 mesi	6 mesi	7 mesi	8 mesi	9 mesi	10 mesi	11 mesi	Totale da 1 mese a meno di 1 anno	Totale nel 1° anno di vita
89	280	56	44	30	38	35	29	27	34	37	26	27	383	663
76	238	40	45	36	29	44	33	34	20	31	35	30	386	624
165	518	96	89	66	67	79	62	61	63	68	61	57	769	1 237
31	137	25	23	18	18	15	26	17	18	25	17	16	218	355
23	106	19	23	20	19	16	10	15	13	16	17	19	187	293
54	243	44	46	38	37	31	36	32	31	41	34	35	408	648
35	127	33	18	30	17	21	20	14	8	24	16	15	216	343
32	126	27	19	17	18	13	14	14	16	21	22	17	198	324
67	253	60	37	47	35	34	34	28	24	45	38	32	414	667
<b>339</b>	<b>1 094</b>	<b>272</b>	<b>208</b>	<b>178</b>	<b>187</b>	<b>156</b>	<b>160</b>	<b>133</b>	<b>149</b>	<b>160</b>	<b>133</b>	<b>129</b>	<b>1 860</b>	<b>2 954</b>
<b>262</b>	<b>957</b>	<b>217</b>	<b>184</b>	<b>148</b>	<b>150</b>	<b>141</b>	<b>134</b>	<b>127</b>	<b>132</b>	<b>157</b>	<b>141</b>	<b>135</b>	<b>1 666</b>	<b>2 623</b>
<b>591</b>	<b>2 051</b>	<b>489</b>	<b>392</b>	<b>326</b>	<b>307</b>	<b>297</b>	<b>294</b>	<b>260</b>	<b>281</b>	<b>337</b>	<b>279</b>	<b>264</b>	<b>3 526</b>	<b>5 577</b>
113	357	71	66	52	59	51	50	46	57	62	46	51	620	977
93	270	70	50	58	55	51	52	43	34	48	57	51	569	839
206	627	141	116	110	114	102	111	89	91	110	103	102	1 189	1 816
69	217	64	41	25	33	23	39	27	34	33	22	44	385	602
62	192	50	32	31	32	28	25	43	37	36	30	38	382	574
131	409	114	73	56	65	51	64	70	71	69	52	82	767	1 176
417	1 220	365	262	252	220	234	211	217	222	233	207	198	2 630	3 850
206	909	292	220	225	232	190	192	196	234	198	225	208	2 402	3 311
713	2 129	657	432	477	451	424	403	413	456	431	432	406	5 032	7 161
138	462	122	100	100	88	95	82	78	87	103	59	78	992	1 454
121	387	117	68	85	74	77	80	89	83	85	67	73	898	1 285
259	849	239	168	185	162	172	162	167	170	188	126	151	1 890	2 739
<b>737</b>	<b>2 256</b>	<b>632</b>	<b>469</b>	<b>489</b>	<b>409</b>	<b>403</b>	<b>391</b>	<b>368</b>	<b>400</b>	<b>431</b>	<b>334</b>	<b>371</b>	<b>4 627</b>	<b>6 833</b>
<b>572</b>	<b>1 753</b>	<b>529</b>	<b>370</b>	<b>399</b>	<b>333</b>	<b>346</b>	<b>349</b>	<b>371</b>	<b>388</b>	<b>367</b>	<b>379</b>	<b>370</b>	<b>4 251</b>	<b>6 009</b>
<b>1 309</b>	<b>4 014</b>	<b>1 151</b>	<b>839</b>	<b>828</b>	<b>792</b>	<b>749</b>	<b>740</b>	<b>739</b>	<b>788</b>	<b>798</b>	<b>713</b>	<b>741</b>	<b>8 873</b>	<b>12 892</b>
253	743	254	199	157	144	158	193	188	168	132	157	132	1 882	2 625
227	635	200	167	154	121	121	127	133	152	123	161	162	1 626	2 261
480	1 378	454	366	311	265	279	320	321	320	260	318	294	3 503	4 886
48	159	61	47	39	39	34	42	41	39	54	47	64	507	666
38	142	58	46	37	37	26	25	34	28	42	45	49	427	569
36	301	119	93	76	76	60	67	75	67	96	92	113	934	1 235
139	395	143	104	97	91	80	96	76	73	71	66	53	950	1 345
113	352	144	73	93	77	82	76	76	86	69	79	66	921	1 273
252	747	287	177	190	163	162	172	152	159	140	145	119	1 871	2 618
93	274	124	75	67	75	78	78	65	78	77	75	86	878	1 152
83	224	79	57	57	53	60	62	66	69	55	76	85	719	943
176	498	203	132	124	128	138	140	131	147	132	151	171	1 597	2 095
59	183	78	53	55	40	33	39	48	41	50	43	47	527	710
47	151	46	36	44	37	43	31	51	38	62	49	43	480	631
106	334	124	89	99	77	76	70	99	79	113	92	90	1 007	1 341
<b>592</b>	<b>1 754</b>	<b>660</b>	<b>478</b>	<b>415</b>	<b>389</b>	<b>383</b>	<b>448</b>	<b>418</b>	<b>390</b>	<b>384</b>	<b>338</b>	<b>382</b>	<b>4 744</b>	<b>6 498</b>
<b>508</b>	<b>1 504</b>	<b>527</b>	<b>379</b>	<b>365</b>	<b>335</b>	<b>332</b>	<b>321</b>	<b>380</b>	<b>373</b>	<b>356</b>	<b>410</b>	<b>405</b>	<b>4 173</b>	<b>5 977</b>
<b>1 100</b>	<b>3 258</b>	<b>1 187</b>	<b>857</b>	<b>800</b>	<b>714</b>	<b>715</b>	<b>769</b>	<b>773</b>	<b>772</b>	<b>740</b>	<b>798</b>	<b>787</b>	<b>8 917</b>	<b>12 175</b>
44	142	41	32	17	35	33	23	33	36	44	25	32	351	493
37	133	35	17	27	28	24	23	34	18	28	26	21	281	414
81	275	76	49	44	63	57	46	67	54	72	51	53	632	907
96	313	78	62	54	58	60	61	58	59	47	75	60	672	965
104	287	68	55	48	60	50	55	43	49	64	60	59	611	868
200	600	146	117	102	118	110	116	101	108	111	135	119	1 233	1 833
140	455	119	94	71	93	93	84	91	95	91	100	92	1 023	1 478
141	420	103	72	75	83	74	78	77	67	92	86	86	893	1 313
231	875	222	166	148	141	167	162	168	162	183	186	172	1 915	2 790
162	445	139	112	96	69	74	57	70	73	56	72	58	881	1 326
117	385	109	60	62	67	70	67	64	61	54	63	50	727	1 119
279	830	248	172	158	136	144	124	134	139	110	135	103	1 608	2 438


Segue TAVOLA XVIII. — BAMBINI MORTI NEL 1° ANNO DI VITA, DURANTE  
Per Provincie, per Com

PROVINCIE E COMPARTIMENTI	Meno di 1 giorno	1 giorno	2 giorni	3 giorni	4 giorni	5 giorni	6 giorni	Totale 1 <sup>a</sup> settimana	da 7 a 13 giorni	
Cosenza .....	M.....	23	25	39	28	18	20	14	167	100
	F.....	28	25	31	12	14	9	20	139	93
	T.....	51	50	70	40	32	29	34	306	193
Reggio di Calabria .....	M.....	30	29	30	22	13	5	16	145	66
	F.....	19	25	25	16	16	16	10	127	62
	T.....	49	54	55	38	29	21	26	272	128
CALABRIE .....	M.....	90	94	98	87	51	50	41	491	270
	F.....	81	79	82	57	53	33	49	439	250
	T.....	171	173	180	124	104	83	90	930	520
Agrigento .....	M.....	34	16	12	9	11	15	9	106	63
	F.....	19	9	12	9	7	7	7	70	44
	T.....	53	25	24	18	18	22	16	176	107
Caltanissetta .....	M.....	23	9	7	6	7	5	6	63	48
	F.....	24	10	11	8	6	5	2	66	38
	T.....	47	19	18	14	13	10	8	129	86
Catania .....	M.....	45	20	28	25	16	16	6	156	76
	F.....	30	21	17	10	11	12	10	116	76
	T.....	75	41	45	35	27	28	21	272	152
Enna .....	M.....	19	16	9	10	8	7	7	76	43
	F.....	14	9	9	6	7	7	7	59	26
	T.....	33	25	18	16	15	14	14	135	69
Messina .....	M.....	35	23	20	24	11	7	10	135	60
	F.....	33	16	25	14	13	13	10	124	52
	T.....	68	44	45	38	24	20	20	259	112
Palermo .....	M.....	68	36	29	25	17	16	13	204	88
	F.....	56	25	24	23	22	14	10	174	76
	T.....	124	61	53	48	39	30	23	378	164
Ragusa .....	M.....	16	12	13	10	1	1	1	54	19
	F.....	17	5	5	3	5	11	—	46	25
	T.....	33	17	18	13	6	12	1	100	44
Siracusa .....	M.....	10	10	10	6	9	2	6	53	26
	F.....	7	12	5	7	10	7	3	51	25
	T.....	17	22	15	13	19	9	9	104	51
Trapani .....	M.....	11	6	13	9	6	5	7	62	30
	F.....	7	6	10	4	9	7	11	54	36
	T.....	18	12	23	13	15	12	18	116	66
SICILIA .....	M.....	261	153	146	124	86	74	65	909	453
	F.....	207	113	113	84	90	83	65	760	393
	T.....	468	266	264	208	176	157	130	1 669	851
Cagliari .....	M.....	57	18	22	15	13	12	14	151	64
	F.....	36	16	17	14	5	3	6	97	39
	T.....	93	34	39	29	18	15	20	248	103
Nuoro .....	M.....	20	8	12	12	1	4	6	63	24
	F.....	20	10	3	4	3	4	3	47	12
	T.....	40	18	15	16	4	8	9	110	36
Sassari .....	M.....	35	2	10	5	10	3	2	67	39
	F.....	12	10	12	5	7	5	1	52	32
	T.....	47	12	22	10	17	8	3	119	71
SARDEGNA .....	M.....	112	23	44	32	24	19	22	281	127
	F.....	68	36	32	23	15	12	10	196	83
	T.....	180	64	76	55	39	31	32	477	210
REGNO .....	M.....	3 875	1 809	1 773	1 285	950	861	755	11 308	4 596
	F.....	2 941	1 363	1 333	1 079	813	710	650	8 944	3 850
	T.....	6 816	3 172	3 161	2 364	1 763	1 571	1 405	20 252	8 446

L'ANNO 1930, CLASSIFICATI PER ETÀ ALLA MORTE E PER SESSO.

partimenti e pel Regno.

da 14 a 29 giorni	Totale meno di 1 mese	1 mese	2 mesi	3 mesi	4 mesi	5 mesi	6 mesi	7 mesi	8 mesi	9 mesi	10 mesi	11 mesi	Totale da 1 mese a meno di 1 anno	Totale nel 1° anno di vita
112	379	69	80	50	51	67	51	60	54	57	46	40	625	1 004
91	323	92	69	68	46	60	58	89	37	55	45	48	617	940
203	702	161	149	118	97	127	109	99	91	112	91	88	1 242	1 944
110	321	110	84	57	73	73	71	73	91	69	59	53	813	1 134
100	289	87	84	64	68	69	57	71	81	64	82	89	766	1 055
210	610	197	168	121	141	142	128	144	172	133	141	92	1 579	2 189
384	1 145	318	276	203	193	214	179	203	223	182	177	151	2 319	3 464
308	997	288	213	194	181	199	182	174	179	173	190	137	2 110	3 107
692	2 142	606	439	397	374	413	361	377	402	355	367	288	4 429	6 571
99	268	67	55	68	52	62	71	69	77	61	74	63	719	987
85	199	63	59	52	47	65	62	69	83	79	49	52	680	879
184	467	130	114	120	99	127	133	138	160	140	123	115	1 399	1 866
86	197	64	55	83	31	57	48	61	52	50	58	43	552	749
58	162	59	37	35	29	36	48	47	52	49	45	38	475	637
144	359	123	92	68	60	93	96	108	104	99	103	81	1 027	1 386
158	390	144	113	106	90	105	107	75	76	64	80	62	1 022	1 412
115	307	138	114	105	118	89	109	97	92	75	76	58	1 071	1 378
273	697	232	227	211	203	194	216	172	168	139	156	120	2 093	2 790
60	179	63	39	41	30	32	41	45	48	47	36	43	465	644
56	141	52	32	31	27	29	46	43	54	52	47	34	447	588
116	320	115	71	72	57	61	87	83	102	99	83	77	912	1 232
106	301	109	65	43	54	64	59	47	71	58	50	47	667	963
125	301	95	55	46	54	55	51	58	54	68	49	44	629	930
231	602	204	120	89	103	119	110	105	125	126	99	91	1 296	1 893
164	456	137	100	92	99	88	87	78	78	109	84	94	1 046	1 502
104	354	106	100	87	81	78	67	57	75	77	81	76	885	1 239
263	810	243	200	179	180	166	154	135	153	186	165	170	1 931	2 741
33	106	49	25	30	21	25	28	39	41	31	28	19	336	442
39	110	39	43	32	32	24	32	28	31	30	23	24	338	443
72	216	88	68	62	53	49	60	67	72	61	51	43	674	890
51	130	51	35	31	48	32	36	26	21	35	29	14	358	488
51	127	43	42	43	34	26	31	33	29	31	27	29	363	495
102	257	94	77	74	82	58	67	59	50	66	56	43	726	983
46	138	55	40	44	33	36	24	37	44	37	43	33	426	564
41	131	45	23	25	30	47	24	36	34	23	26	85	348	479
87	269	100	63	69	63	33	48	73	73	60	69	63	774	1 043
803	2 165	739	527	488	453	501	501	477	503	492	482	413	5 591	7 756
674	1 832	640	505	456	452	449	470	468	504	484	423	390	5 241	7 073
1 477	3 997	1 379	1 032	944	910	950	971	945	1 012	976	905	803	10 832	14 829
96	311	82	68	43	51	37	43	36	43	33	43	40	519	830
60	196	48	52	50	44	35	46	31	33	38	41	25	443	639
156	507	130	120	93	95	72	89	67	76	71	84	65	962	1 469
34	121	29	29	18	18	27	18	12	25	22	21	16	235	356
23	87	34	19	21	19	16	18	17	18	20	17	13	217	304
62	203	63	48	39	37	43	36	29	43	42	38	34	452	660
51	157	44	36	44	30	22	31	30	12	31	21	24	325	482
43	127	46	28	36	32	27	25	18	31	30	29	25	327	454
94	234	90	64	80	62	49	56	48	43	61	50	49	652	936
181	589	155	133	105	99	86	92	73	80	98	85	80	1 079	1 663
131	410	128	99	107	95	78	89	66	82	88	87	63	967	1 397
312	999	283	232	212	194	164	181	144	162	174	172	148	2 066	3 065
6 487	22 391	5 533	4 401	3 836	3 632	3 533	3 502	3 285	3 334	3 209	2 991	2 869	40 145	62 536
5 139	17 933	4 533	3 423	3 377	3 145	2 979	2 906	2 874	2 930	2 946	2 972	2 784	34 814	52 747
11 626	40 324	10 066	7 829	7 213	6 777	6 512	6 408	6 159	6 264	6 155	5 963	5 653	74 959	115 283





**TAVOLA XIX**

**Bambini, d'ambo i sessi, morti nel primo anno di vita, durante l'anno 1930,  
distinti per età alla morte e per genere di allattamento.**

*(Cifre assolute)*

Per Compartimenti e pel Regno

---

**TAVOLA XIX. — BAMBINI D'AMBO I SESSI, MORTI NEL PRIMO ANNO DI VITA, DURANTE L'ANNO 1930, DISTINTI PER ETÀ ALLA MORTE E PER GENERE DI ALLATTAMENTO, IN CIASCUN COMPARTIMENTO E NEL REGNO.**

ALLATTAMENTO	ETÀ ALLA MORTE												Totale
	meno di 1 mese	1 mese	2 mesi	3 mesi	4 mesi	5 mesi	6 mesi	7 mesi	8 mesi	9 mesi	10 mesi	11 mesi	
<b>PIEMONTE</b>													
Al seno.....	978	295	174	161	141	113	102	86	90	64	73	48	2 325
Misto.....	137	92	83	110	113	88	86	90	64	57	66	49	1 035
Artificiale.....	274	138	121	81	69	83	61	43	43	39	27	30	1 009
Non indicato.....	901	11	3	1	5	—	1	4	1	1	7	5	940
<b>Totale...</b>	<b>2 290</b>	<b>536</b>	<b>381</b>	<b>353</b>	<b>328</b>	<b>284</b>	<b>250</b>	<b>223</b>	<b>198</b>	<b>161</b>	<b>173</b>	<b>132</b>	<b>5 309</b>
<b>LIGURIA</b>													
Al seno.....	349	109	70	67	35	29	32	39	34	33	26	23	851
Misto.....	33	19	21	31	16	31	13	13	17	14	16	18	242
Artificiale.....	65	31	29	23	18	16	12	10	6	10	6	9	240
Non indicato.....	282	3	—	—	—	1	—	—	2	1	—	3	272
<b>Totale...</b>	<b>709</b>	<b>162</b>	<b>120</b>	<b>126</b>	<b>69</b>	<b>77</b>	<b>57</b>	<b>62</b>	<b>59</b>	<b>53</b>	<b>48</b>	<b>53</b>	<b>1 605</b>
<b>LOMBARDIA</b>													
Al seno.....	2 589	863	696	528	440	435	372	366	352	311	272	240	7 414
Misto.....	283	218	291	363	359	384	424	418	436	500	540	521	4 737
Artificiale.....	568	273	260	258	203	209	176	163	150	112	91	68	2 531
Non indicato.....	1 857	13	7	4	10	9	9	8	7	10	6	39	1 979
<b>Totale...</b>	<b>5 247</b>	<b>1 367</b>	<b>1 254</b>	<b>1 153</b>	<b>1 012</b>	<b>1 037</b>	<b>981</b>	<b>955</b>	<b>945</b>	<b>933</b>	<b>909</b>	<b>863</b>	<b>16 661</b>
<b>VENEZIA TRIDENTINA</b>													
Al seno.....	183	67	40	33	23	25	19	18	12	9	10	5	449
Misto.....	27	32	44	54	56	40	41	43	42	34	28	31	472
Artificiale.....	87	41	45	40	20	25	24	16	11	11	9	6	335
Non indicato.....	302	2	3	2	—	—	1	—	—	—	—	2	312
<b>Totale...</b>	<b>599</b>	<b>142</b>	<b>132</b>	<b>134</b>	<b>99</b>	<b>90</b>	<b>85</b>	<b>77</b>	<b>65</b>	<b>54</b>	<b>47</b>	<b>44</b>	<b>1 568</b>
<b>VENETO</b>													
Al seno.....	1 818	442	324	257	247	198	202	156	179	171	176	160	4 330
Misto.....	186	98	125	133	170	150	164	163	139	164	138	136	1 934
Artificiale.....	438	134	117	125	143	147	119	102	92	93	68	71	1 649
Non indicato.....	1 483	13	12	5	7	4	3	5	4	5	8	17	1 566
<b>Totale...</b>	<b>3 925</b>	<b>687</b>	<b>578</b>	<b>520</b>	<b>567</b>	<b>499</b>	<b>488</b>	<b>429</b>	<b>464</b>	<b>433</b>	<b>445</b>	<b>444</b>	<b>9 479</b>
<b>VENEZIA GIULIA E ZARA</b>													
Al seno.....	496	133	119	81	86	54	46	40	44	35	31	29	1 194
Misto.....	43	23	29	37	43	34	39	41	40	49	46	50	474
Artificiale.....	45	30	29	22	31	16	23	16	11	6	12	5	246
Non indicato.....	369	1	2	—	2	—	4	—	2	3	1	4	388
<b>Totale...</b>	<b>953</b>	<b>187</b>	<b>179</b>	<b>140</b>	<b>162</b>	<b>104</b>	<b>112</b>	<b>97</b>	<b>97</b>	<b>93</b>	<b>90</b>	<b>88</b>	<b>2 302</b>
<b>EMILIA</b>													
Al seno.....	1 565	321	227	168	154	127	124	131	101	121	90	86	3 215
Misto.....	119	50	63	75	94	98	97	91	105	77	94	31	1 044
Artificiale.....	287	63	44	50	40	57	32	38	26	37	26	22	722
Non indicato.....	1 060	15	3	2	5	3	3	2	3	5	4	8	1 113
<b>Totale...</b>	<b>3 031</b>	<b>449</b>	<b>337</b>	<b>295</b>	<b>293</b>	<b>285</b>	<b>256</b>	<b>262</b>	<b>235</b>	<b>240</b>	<b>214</b>	<b>197</b>	<b>6 094</b>
<b>TOSCANA</b>													
Al seno.....	1 211	324	164	138	139	104	114	120	91	99	92	63	2 659
Misto.....	69	46	48	44	49	55	54	51	49	49	39	47	600
Artificiale.....	137	40	48	44	48	30	19	28	23	16	16	16	485
Non indicato.....	643	5	2	3	6	—	5	2	2	3	5	7	683
<b>Totale...</b>	<b>2 060</b>	<b>415</b>	<b>262</b>	<b>229</b>	<b>242</b>	<b>189</b>	<b>192</b>	<b>201</b>	<b>165</b>	<b>167</b>	<b>152</b>	<b>133</b>	<b>4 407</b>
<b>MARCHE</b>													
Al seno.....	766	166	114	92	90	74	79	57	71	63	57	57	1 686
Misto.....	60	15	13	26	29	30	29	31	29	39	27	30	358
Artificiale.....	88	16	7	22	13	14	11	7	4	5	3	6	196
Non indicato.....	419	—	1	—	1	—	1	—	1	4	1	1	429
<b>Totale...</b>	<b>1 333</b>	<b>197</b>	<b>135</b>	<b>140</b>	<b>133</b>	<b>118</b>	<b>120</b>	<b>95</b>	<b>105</b>	<b>111</b>	<b>88</b>	<b>94</b>	<b>2 669</b>
<b>UMBRIA</b>													
Al seno.....	443	116	65	64	51	35	55	35	44	36	35	33	1 017
Misto.....	29	24	25	35	23	33	24	29	18	13	25	26	304
Artificiale.....	56	16	10	15	23	14	11	9	7	7	3	4	175
Non indicato.....	184	3	1	2	—	—	1	—	3	—	—	1	195
<b>Totale...</b>	<b>712</b>	<b>159</b>	<b>101</b>	<b>116</b>	<b>97</b>	<b>82</b>	<b>91</b>	<b>73</b>	<b>72</b>	<b>56</b>	<b>63</b>	<b>69</b>	<b>1 691</b>

*Segue* TAVOLA XIX. — BAMBINI D'AMBO I SESSI, MORTI NEL PRIMO ANNO DI VITA, DURANTE L'ANNO 1980, DISTINTI PER ETÀ ALLA MORTE E PER GENERE DI ALLATTAMENTO, IN CIASCUN COMPARTIMENTO E NEL REGNO.

ALLATTAMENTO	ETÀ ALLA MORTE											Totale	
	meno di 1 mese	1 mese	2 mesi	3 mesi	4 mesi	5 mesi	6 mesi	7 mesi	8 mesi	9 mesi	10 mesi		11 mesi
<b>LAZIO</b>													
Al seno.....	1 367	385	279	257	214	201	219	195	201	205	219	186	3 928
Misto.....	43	48	41	62	63	52	59	64	64	64	79	53	692
Artificiale.....	70	23	17	30	24	30	13	11	12	10	11	5	256
Non indicato.....	649	12	6	5	2	9	7	4	3	7	5	14	723
<b>Totale...</b>	<b>2 129</b>	<b>468</b>	<b>343</b>	<b>354</b>	<b>303</b>	<b>292</b>	<b>298</b>	<b>274</b>	<b>290</b>	<b>286</b>	<b>314</b>	<b>258</b>	<b>5 599</b>
<b>ABRUZZI E MOLISE</b>													
Al seno.....	1 898	414	311	232	220	203	208	183	209	259	192	176	4 005
Misto.....	93	45	56	67	55	71	68	64	56	61	76	68	780
Artificiale.....	115	28	20	22	29	21	15	11	14	15	9	5	304
Non indicato.....	445	2	5	5	3	2	3	2	2	2	2	15	488
<b>Totale...</b>	<b>2 051</b>	<b>489</b>	<b>392</b>	<b>326</b>	<b>307</b>	<b>297</b>	<b>294</b>	<b>260</b>	<b>281</b>	<b>337</b>	<b>279</b>	<b>264</b>	<b>5 577</b>
<b>CAMPANIA</b>													
Al seno.....	2 992	932	630	565	516	483	508	504	546	548	468	484	9 176
Misto.....	201	138	140	204	214	186	169	178	207	210	204	211	2 262
Artificiale.....	187	61	57	53	52	66	54	48	30	32	26	23	689
Non indicato.....	634	20	12	6	10	14	9	9	5	8	15	28	765
<b>Totale...</b>	<b>4 014</b>	<b>1 151</b>	<b>839</b>	<b>828</b>	<b>792</b>	<b>749</b>	<b>740</b>	<b>739</b>	<b>788</b>	<b>798</b>	<b>718</b>	<b>741</b>	<b>12 892</b>
<b>PUGLIE</b>													
Al seno.....	2 200	1 022	688	587	514	531	568	606	620	576	634	615	9 161
Misto.....	106	93	121	163	141	134	163	137	126	146	149	137	1 616
Artificiale.....	215	56	48	49	53	44	36	31	25	15	12	7	591
Non indicato.....	737	16	—	1	6	6	2	4	1	3	3	28	807
<b>Totale...</b>	<b>3 258</b>	<b>1 187</b>	<b>857</b>	<b>800</b>	<b>714</b>	<b>715</b>	<b>769</b>	<b>778</b>	<b>772</b>	<b>740</b>	<b>798</b>	<b>787</b>	<b>12 175</b>
<b>BASILICATA</b>													
Al seno.....	680	202	138	125	187	135	125	135	141	146	153	136	2 253
Misto.....	22	15	19	13	34	24	25	25	17	33	29	31	287
Artificiale.....	34	4	8	8	7	7	10	7	3	3	4	1	96
Non indicato.....	139	1	1	—	3	1	2	1	1	1	—	4	154
<b>Totale...</b>	<b>875</b>	<b>222</b>	<b>166</b>	<b>146</b>	<b>181</b>	<b>167</b>	<b>162</b>	<b>168</b>	<b>162</b>	<b>183</b>	<b>186</b>	<b>172</b>	<b>2 790</b>
<b>CALABRIE</b>													
Al seno.....	1 609	528	398	315	281	318	281	300	296	271	234	194	5 075
Misto.....	65	39	63	61	75	71	68	53	92	67	74	80	808
Artificiale.....	91	36	22	17	18	22	10	19	10	15	6	4	270
Non indicato.....	377	3	6	4	—	2	2	5	4	2	3	10	413
<b>Totale...</b>	<b>2 142</b>	<b>606</b>	<b>489</b>	<b>397</b>	<b>374</b>	<b>413</b>	<b>361</b>	<b>377</b>	<b>402</b>	<b>355</b>	<b>397</b>	<b>288</b>	<b>6 571</b>
<b>SICILIA</b>													
Al seno.....	2 847	1 143	830	734	686	742	773	746	820	786	721	615	11 443
Misto.....	158	119	115	133	162	146	147	147	147	155	153	139	1 721
Artificiale.....	196	102	67	62	51	53	43	44	33	25	20	12	713
Non indicato.....	796	15	20	15	11	9	8	8	7	10	11	42	952
<b>Totale...</b>	<b>3 997</b>	<b>1 379</b>	<b>1 032</b>	<b>944</b>	<b>910</b>	<b>950</b>	<b>971</b>	<b>945</b>	<b>1 012</b>	<b>976</b>	<b>905</b>	<b>808</b>	<b>14 829</b>
<b>SARDEGNA</b>													
Al seno.....	663	215	166	149	127	96	106	86	109	109	108	85	2 019
Misto.....	41	36	40	45	47	46	51	48	44	51	58	50	557
Artificiale.....	50	29	25	17	19	22	22	7	8	12	4	2	217
Non indicato.....	245	3	1	1	—	1	2	3	1	2	2	11	272
<b>Totale...</b>	<b>999</b>	<b>283</b>	<b>232</b>	<b>212</b>	<b>194</b>	<b>164</b>	<b>181</b>	<b>144</b>	<b>162</b>	<b>174</b>	<b>172</b>	<b>143</b>	<b>3 065</b>
<b>REGNO</b>													
Al seno.....	24 104	7 677	5 433	4 558	4 101	3 903	3 933	3 803	3 960	3 842	3 641	3 245	72 200
Misto.....	1 715	1 150	1 337	1 656	1 743	1 673	1 721	1 639	1 742	1 733	1 596	1 818	19 923
Artificiale.....	3 003	1 121	974	943	861	876	691	610	513	463	353	296	10 704
Non indicato.....	11 502	138	85	56	72	60	63	57	49	67	73	234	12 456
<b>Totale...</b>	<b>40 324</b>	<b>10 086</b>	<b>7 829</b>	<b>7 213</b>	<b>6 777</b>	<b>6 512</b>	<b>6 408</b>	<b>6 159</b>	<b>6 264</b>	<b>6 155</b>	<b>5 963</b>	<b>5 593</b>	<b>115 283</b>




TAVOLA XX

**Bambini, d'ambo i sessi, morti nel Regno, nel primo anno di vita, durante il 1930, allevati con allattamento misto, distinti per età alla morte e per durata dell'allattamento al seno.**

*(Cifre assolute)*

---

**TAVOLA XX. — BAMBINI D'AMBO I SESSI, MORTI NEL REGNO, NEL PRIMO ANNO DI VITA, DURANTE IL 1980, ALLEVATI CON ALLATTAMENTO MISTO, DISTINTI PER ETÀ ALLA MORTE E PER DURATA DELL'ALLATTAMENTO AL SENO.**

ETÀ ALLA MORTE	DURATA DELL'ALLATTAMENTO AL SENO												non indicata	TOTALE		
	meno di un mese	1 mese	2 mesi	3 mesi	4 mesi	5 mesi	6 mesi	7 mesi	8 mesi	9 mesi	10 mesi	11 mesi				
Meno di 1 mese . . . . .	1 715	—	—	—	—	—	—	—	—	—	—	—	—	—	—	1 715
1 mese . . . . .	375	775	—	—	—	—	—	—	—	—	—	—	—	—	—	1 150
2 mesi . . . . .	159	346	832	—	—	—	—	—	—	—	—	—	—	—	—	1 337
3 mesi . . . . .	147	314	289	905	—	—	—	—	—	—	—	—	—	—	1	1 656
4 mesi . . . . .	110	245	288	231	868	—	—	—	—	—	—	—	—	—	1	1 743
5 mesi . . . . .	76	184	252	236	163	761	—	—	—	—	—	—	—	—	1	1 673
6 mesi . . . . .	64	152	197	225	150	153	780	—	—	—	—	—	—	—	—	1 721
7 mesi . . . . .	40	114	173	166	154	147	132	708	—	—	—	—	—	—	—	1 689
8 mesi . . . . .	37	101	133	178	153	105	183	117	735	—	—	—	—	—	—	1 742
9 mesi . . . . .	25	60	112	154	144	118	173	110	194	693	—	—	—	—	—	1 733
10 mesi . . . . .	31	70	98	147	115	106	132	125	153	166	701	—	—	2	—	1 896
11 mesi . . . . .	23	60	81	123	90	125	172	90	147	104	209	533	—	1	—	1 813
<b>TOTALE . . .</b>	<b>2 807</b>	<b>2 421</b>	<b>2 460</b>	<b>2 370</b>	<b>1 837</b>	<b>1 515</b>	<b>1 672</b>	<b>1 150</b>	<b>1 229</b>	<b>963</b>	<b>910</b>	<b>533</b>	<b>6</b>	<b>6</b>	<b>19 923</b>	

TAVOLA XXI

**Morti nel Regno in età da 15 anni in su, durante l'anno 1930, classificati  
per professioni o condizioni, per sesso e gruppi di età.**

*(Cifre assolute)*

---

TAVOLA XXI. — MORTI NEL REGNO IN ETÀ DA 15 ANNI IN SU (a), DURANTE L'ANNO 1930,

Classe	Categoria	Sotto categoria	PROFESSIONI O CONDIZIONI	da 15 a 19 anni		da 20 a 24 anni		da 25 a 29 anni	
				M.	F.	M.	F.	M.	F.
1	1	1 e 2	Agricoltori di ogni specie.....	2 631	967	2 836	1 180	2 555	1 065
2	1	0	Industriali, commercianti.....	33	1	102	4	170	6
3	1	0	Venditori di derrate alimentari, merci varie e non specificate	45	1	83	8	101	10
3	2	0	Esercenti .....	10	1	6	3	16	3
3	3	0	Commissionari, rappresentanti.....	11	1	23	2	57	—
4	1	0	Minatori, cavatori, ecc.....	21	—	53	1	72	1
4	2	0	Falegnami, verniciatori, ecc.....	230	9	355	9	308	11
4	3	1	Addetti alla macellazione e conservazione delle carni .....	18	1	13	—	15	1
4	3	3	Addetti ai forni e pastifici.....	56	7	91	4	85	2
4	3	2 e 4	Addetti alla lavorazione del latte e alle industrie alimentari	11	—	11	—	14	—
4	4	1	Conciatori, pellai.....	—	—	—	1	7	—
4	4	2	Calzolai, guantai, ecc.....	151	12	245	25	190	14
4	5	1	Metallurgici .....	13	—	10	—	15	—
4	5	2	Meccanici, elettricisti, ecc.....	411	6	555	7	543	2
4	6	0	Argentieri, orefici, ecc.....	14	1	17	—	25	1
4	7	1	Asfaltisti, fornai, ecc.....	10	2	22	1	15	2
4	7	2	Ceramisti, vetrai, ecc.....	10	10	24	4	12	6
4	8	1	Muratori, imbianchini, ecc.....	292	1	353	—	293	2
4	8	2	Manovali, braccianti, ecc.....	354	1	349	4	312	3
4	9	1	Addetti all'industria tessile.....	40	321	49	304	44	175
4	9	2	Addetti a manifatture tessili .....	2	38	7	39	3	20
4	10	1	Addetti all'industria del vestiario.....	97	275	126	405	59	195
4	10	2	Addetti all'arredamento.....	6	1	12	—	8	—
4	11	1	Industrie chimiche .....	5	8	6	10	13	5
4	11	2	Addetti ai laboratori e manifattura tabacchi .....	—	2	—	10	1	21
4	12	1	Addetti all'industrie poligrafiche .....	33	7	30	4	31	2
4	12	2	Addetti all'industrie della carta .....	7	12	9	17	12	8
4	13	0	Operai non specificati.....	169	151	173	146	185	104
5	1	0	Cocchieri, carrettieri, ecc.....	51	—	79	—	132	—
5	2	0	Ferrovieri, tramvieri, conduttori di automobili, addetti ai trasporti aerei.....	13	—	100	—	172	—
5	3	0	Marinai, barcaiuoli, pescatori, ecc.....	34	—	72	—	63	—
6	1	1	Addetti alla cura della persona.....	3	3	10	11	10	13
6	1	2	Addetti all'acconciatura della persona .....	81	2	103	2	68	5
6	2	0	Addetti ai servizi domestici .....	39	119	48	144	63	108
6	3	0	Garzoni e camerieri addetti ai servizi pubblici.....	303	23	66	—	55	2
6	4	1	Facchini, spazzini, cantonieri .....	17	1	31	3	32	4
6	4	2	Venditori ambulanti, saltimbanchi, venturieri.....	25	4	35	1	47	4
7	1	0	Personale subalterno dello Stato e di altri Enti pubblici..	5	1	6	4	16	3
8	1	0	Esercito, Marina, Aeronautica (esclusi gli Ufficiali) .....	27	—	438	—	71	—
8	2	0	Guardie di Finanza e Milizia .....	7	—	52	—	36	—
8	3	0	Altri corpi armati dello Stato e di Enti pubblici .....	—	—	14	—	35	—
9	1	1 e 2	Culto cattolico, altri culti .....	8	8	20	60	21	84
9	2	1	Insegnanti .....	1	4	7	50	23	96
9	2	2	Professioni liberali.....	4	1	49	3	99	4
9	3	0	Arti sanitarie .....	—	—	8	2	34	9
9	4	0	Arti belle .....	39	—	40	4	54	5
10	1-2-3	1 e 2	Ufficiali di terra, di mare e d'aria .....	1	—	7	—	19	—
10	4	0	Impiegati pubblici e privati .....	172	46	336	108	331	85
10	5	0	Pensionati e veterani .....	9	8	5	2	15	2
11	1	0	Proprietari e benestanti.....	27	35	93	76	101	67
12	1	0	Studenti .....	639	147	274	31	63	8
12	2	0	Attendenti a casa .....	—	4 322	—	5 356	—	5 133
12	3-4	1 a 5	Disoccupati, invalidi, ricoverati, mendicanti .....	156	61	113	35	69	36
0	0	0	Ignota .....	108	46	54	21	27	7
TOTALE...				6 504	6 667	7 680	8 110	6 817	7 334

(a) Esclusa l'età ignota.



CLASSIFICATI PER PROFESSIONI O CONDIZIONI, PER SESSO E PER GRUPPI DI ETÀ.

GRUPPI DI ETÀ

da 30 a 34 anni		da 35 a 39 anni		da 40 a 44 anni		da 45 a 49 anni		da 50 a 54 anni		da 55 a 59 anni	
M.	F.	M.	F.	M.	F.	M.	F.	M.	F.	M.	F.
2 189	1 047	2 052	1 047	2 325	1 090	2 907	1 087	4 094	1 475	5 175	1 758
186	5	244	10	319	21	390	24	518	22	575	25
120	9	155	11	193	30	207	44	254	44	334	48
23	6	45	8	51	11	91	13	112	19	157	24
61	2	88	—	81	—	126	—	152	1	186	—
66	—	73	—	67	1	87	—	88	—	103	—
254	6	253	5	271	5	237	3	344	5	414	4
20	—	3	2	24	—	20	1	28	—	17	1
67	1	90	2	78	4	126	2	134	5	166	15
12	1	18	—	10	1	10	—	19	—	15	1
3	—	4	—	4	—	8	2	14	—	13	—
152	10	126	10	197	4	232	3	292	2	348	2
8	1	18	—	16	—	13	—	17	—	23	—
447	1	418	4	378	5	404	1	390	2	444	1
19	—	21	2	21	—	26	2	29	—	31	1
16	1	19	—	12	—	21	4	35	1	38	2
18	1	19	1	9	—	16	—	17	—	31	—
324	1	377	—	375	—	419	1	510	3	596	1
285	4	286	3	333	—	366	—	407	6	516	5
49	120	33	104	47	87	44	52	67	63	83	76
2	14	4	8	9	8	7	12	13	12	6	5
76	149	56	120	67	118	90	95	107	118	126	119
11	1	16	—	4	—	16	—	22	—	21	1
10	3	14	3	6	3	13	5	10	7	9	2
2	8	2	7	1	1	1	6	—	4	2	1
28	—	18	5	19	1	30	—	39	2	45	—
13	6	8	1	12	2	13	7	11	3	17	1
150	50	125	35	176	30	144	28	182	32	199	16
116	—	145	—	184	—	204	—	234	—	260	—
211	—	217	—	242	—	179	—	177	—	103	—
47	—	64	—	70	—	56	—	69	—	100	—
9	16	15	7	17	12	21	12	22	6	28	13
61	3	46	—	35	3	46	—	51	2	72	2
70	101	81	86	74	120	98	129	124	122	143	136
50	—	47	—	55	—	77	—	80	1	110	—
68	8	88	8	111	7	165	13	196	11	225	22
59	3	55	9	90	11	71	12	112	12	119	9
39	2	41	6	41	2	33	10	59	4	69	10
45	—	51	—	26	—	22	—	12	—	3	—
17	—	9	—	5	—	3	—	3	—	1	—
30	—	36	—	44	—	50	—	40	—	45	—
13	79	17	56	31	69	90	69	145	113	166	97
25	63	31	52	22	48	37	57	54	69	77	59
71	5	79	1	83	—	98	1	131	—	173	3
33	12	36	17	35	11	46	18	95	20	88	24
37	7	33	3	52	5	65	4	51	4	59	9
23	—	24	—	12	—	23	—	24	—	24	—
304	47	318	34	299	27	393	38	455	21	494	18
108	11	121	29	103	52	174	44	288	48	409	36
102	85	116	103	196	118	226	172	304	237	542	312
6	2	1	2	—	—	—	—	—	—	—	—
—	4 787	—	4 954	—	5 056	—	5 422	—	6 495	—	7 820
68	26	59	27	66	35	76	39	102	55	159	72
20	4	14	10	21	6	13	7	26	6	24	11
<b>6 245</b>	<b>6 708</b>	<b>6 339</b>	<b>6 792</b>	<b>7 014</b>	<b>7 004</b>	<b>8 385</b>	<b>7 439</b>	<b>10 844</b>	<b>9 055</b>	<b>13 133</b>	<b>10 812</b>

Segue TAVOLA XXI. — MORTI NEL REGNO IN ETÀ DA 15 ANNI IN SU (a), DURANTE L'ANNO 1930.

Classe	Categoria	Sottocategoria	PROFESSIONI O CONDIZIONI	da 60 a 64 anni		da 65 a 69 anni		da 70 a 74 anni	
				M.	F.	M.	F.	M.	F.
1	1	1 e 2	Agricoltori di ogni specie .....	7 594	2 781	10 720	3 586	14 157	4 838
2	1	0	Industriali, commercianti .....	695	31	739	21	717	28
3	1	0	Venditori di derrate alimentari, merci varie e non specificate .....	368	54	431	66	418	41
3	2	0	Esercenti .....	162	19	154	28	137	32
3	3	0	Commissionari, rappresentanti .....	215	1	234	3	202	1
4	1	0	Minatori, cavaatori, ecc. ....	88	—	114	2	111	2
4	2	0	Falegnami, verniciatori, ecc. ....	503	11	630	16	644	7
4	3	1	Addetti alla macellazione e conservazione delle carni .....	25	—	26	—	21	—
4	3	3	Addetti ai forni e pastifici .....	211	7	280	8	298	13
4	3	2 e 4	Addetti alla lavorazione del latte e alle industrie alimentari .....	23	—	23	—	18	—
4	4	1	Conciatori, pellai .....	19	—	19	—	27	—
4	4	2	Calzolai, guantai, ecc. ....	439	1	530	4	572	5
4	5	1	Metallurgici .....	24	—	10	—	11	1
4	5	2	Meccanici, elettricisti, ecc. ....	438	—	477	—	477	—
4	6	0	Argentieri, orefici, ecc. ....	44	—	49	—	57	1
4	7	1	Asfaltisti, fornaciari, ecc. ....	55	1	53	1	58	3
4	7	2	Ceramisti, vetrai, ecc. ....	51	2	28	1	37	3
4	8	1	Muratori, imbianchini, ecc. ....	711	1	796	2	813	—
4	8	2	Manovali, braccianti, ecc. ....	608	5	686	8	741	8
4	9	1	Addetti all'industria tessile .....	81	67	109	76	161	104
4	9	2	Addetti a manifatture tessili .....	13	8	20	6	18	12
4	10	1	Addetti all'industria del vestiario .....	165	115	166	133	199	132
4	10	2	Addetti all'arredamento .....	17	1	25	—	21	—
4	11	1	Industrie chimiche .....	9	2	12	1	11	2
4	11	2	Addetti ai laboratori e manifattura tabacchi .....	—	1	—	—	1	—
4	12	1	Addetti all'industrie poligrafiche .....	43	1	40	1	32	1
4	12	2	Addetti alle industrie della carta .....	16	—	21	3	22	1
4	13	0	Operai non specificati .....	218	23	239	22	290	19
5	1	0	Cocchieri, carrettieri, ecc. ....	313	—	380	—	379	—
5	2	0	Ferrovieri, tramvieri, conduttori di automobili, addetti ai trasporti aerei .....	92	—	97	—	88	—
5	3	0	Marinai, barcaioli, pescatori, ecc. ....	147	—	200	—	228	—
6	1	1	Addetti alla cura della persona .....	16	7	18	5	17	3
6	1	2	Addetti all'acconciatura della persona .....	70	1	92	1	83	3
6	2	0	Addetti ai servizi domestici .....	177	179	199	234	243	242
6	3	0	Garzoni e camerieri addetti ai servizi pubblici .....	115	—	120	1	136	2
6	4	1	Facchini, spazzini, cantonieri .....	276	30	263	40	269	59
6	4	2	Venditori ambulanti, saltimbanchi, venturieri .....	149	13	185	13	189	15
7	1	0	Personale subalterno dello Stato e di altri Enti pubblici .....	82	7	104	5	94	17
8	1	0	Esercito, Marina, Aeronautica (esclusi gli Ufficiali) .....	7	—	2	—	2	—
8	2	0	Guardie di Finanza e Milizia .....	1	—	2	—	1	—
8	3	0	Altri corpi armati dello Stato e di Enti pubblici .....	46	—	27	—	29	—
9	1	1 e 2	Culto cattolico, altri culti .....	209	120	238	159	166	153
9	2	1	Insegnanti .....	77	59	80	76	88	69
9	2	2	Professioni liberali .....	171	1	202	1	171	—
9	3	0	Arti sanitarie .....	150	27	138	34	105	28
9	4	0	Arti belle .....	91	8	93	3	65	9
10	1-2-3	1 e 2	Ufficiali di terra, di mare e d'aria .....	25	—	19	—	21	—
10	4	0	Impiegati pubblici e privati .....	554	12	485	12	403	4
10	5	0	Pensionati e veterani .....	833	157	1 504	299	1 790	444
11	1	0	Proprietari e benestanti .....	858	405	1 247	555	1 651	748
12	1	0	Studenti .....	—	—	—	—	—	—
12	2	0	Attendenti a casa .....	—	11 088	—	14 970	—	18 645
12	3-4	1 a 5	Disoccupati, invalidi, ricoverati, mendicanti .....	268	134	491	253	714	433
0	0	0	Ignota .....	33	20	46	18	40	20
TOTALE...				17 645	15 400	22 863	20 667	27 243	26 148

(a) Esclusa l'età ignota.

CLASSIFICATI PER PROFESSIONI O CONDIZIONI, PER SESSO E PER GRUPPI DI ETÀ.

GRUPPI DI ETÀ

da 75 a 79 anni		da 80 a 84 anni		da 85 a 89 anni		da 90 anni in su		Totale		
M.	F.	M.	F.	M.	F.	M.	F.	Maschi	Femmine	complesso
14 071	5 047	10 152	3 459	4 447	1 611	867	354	88 772	32 401	121 173
564	19	306	15	155	6	29	1	5 742	239	5 981
335	62	216	27	82	13	20	—	3 362	468	3 830
108	21	86	8	24	2	7	1	1 189	199	1 388
179	1	112	—	34	—	9	—	1 775	12	1 787
100	1	55	—	18	1	—	—	1 123	9	1 132
616	10	407	5	142	3	31	—	5 689	109	5 798
20	—	10	—	1	—	1	—	262	6	268
203	11	162	4	52	4	13	1	2 112	90	2 202
20	—	8	—	3	—	2	—	217	3	220
25	—	5	—	5	—	1	—	154	3	157
516	1	283	1	124	1	18	—	4 415	95	4 510
11	—	11	—	4	—	—	—	204	2	206
377	—	212	—	105	—	9	—	6 130	29	6 159
36	1	33	—	11	—	1	—	434	9	443
53	—	38	—	9	—	8	—	462	18	480
30	—	18	1	3	—	1	—	324	29	353
720	1	478	1	193	—	35	—	7 285	14	7 299
683	12	450	7	148	5	16	—	6 540	71	6 611
124	89	84	47	35	25	4	9	1 054	1 719	2 773
15	9	10	7	5	2	2	—	136	200	336
221	94	114	62	60	14	19	10	1 748	2 154	3 902
18	4	12	2	4	—	1	—	214	10	224
12	1	5	—	2	—	—	—	137	52	189
—	2	—	1	—	—	—	—	10	64	74
26	—	16	—	6	—	2	—	438	24	462
17	2	15	—	6	—	2	—	201	63	264
233	10	127	10	47	3	7	1	2 664	680	3 344
335	—	193	—	70	—	10	—	3 085	—	3 085
63	—	43	—	23	—	5	—	1 830	—	1 830
238	—	165	—	61	—	13	—	1 627	—	1 627
7	1	7	5	1	1	—	—	201	115	316
57	1	46	—	25	—	8	—	944	25	969
182	222	105	179	43	59	10	17	1 699	2 197	3 896
104	4	54	—	26	—	8	—	1 406	33	1 439
194	42	99	25	35	14	7	3	2 076	290	2 366
174	18	83	8	30	3	7	1	1 430	136	1 566
69	4	41	1	13	1	3	—	720	77	797
1	—	—	—	—	—	—	—	757	—	757
1	—	—	—	—	—	—	—	138	—	138
28	—	—	—	—	—	—	—	424	—	424
137	151	99	81	68	39	28	12	1 456	1 353	2 809
71	65	37	42	13	18	2	3	645	830	1 475
140	—	80	—	50	—	7	—	1 608	20	1 628
87	21	60	16	31	6	7	3	953	248	1 201
71	1	37	2	18	—	2	—	807	64	871
9	—	—	—	—	—	—	—	231	—	231
253	5	150	7	54	1	9	1	5 010	466	5 476
1 515	480	1 033	326	683	189	142	40	8 737	2 217	10 954
1 643	771	1 235	603	621	364	153	116	9 205	4 767	13 972
—	—	—	—	—	—	—	—	1 033	190	1 223
—	18 155	—	13 370	—	6 444	—	1 428	—	133 445	133 445
836	553	704	611	331	349	73	80	4 290	2 799	7 089
36	16	27	14	7	11	1	—	497	217	714
25 584	25 908	17 728	18 947	7 928	9 189	1 600	2 081	193 602	188 261	381 863




TAVOLA XXII. — MORTI NEL REGNO, DURANTE L'ANNO 1930, DISTINTI PER SESSO E IN ETÀ SOTTO I 15 ANNI; E NUBILI MORTE IN ETÀ DA 15 A 39 ANNI E CHE NON AVEVANO UNA CONDIZIONE O PROFESSIONE SPECIFICATA, CLASSIFICATI SECONDO LA PROFESSIONE O CONDIZIONE DEL CAPO FAMIGLIA.

Classi professionali	CLASSE PROFESSIONALE O CONDIZIONE DEL CAPO FAMIGLIA	Morti in età sotto i 15 anni		Nubili morte in età da 15 a 39 anni, non aventi una condizione o professione specificata
		Maschi	Femmine	
1	Agricoltori di ogni specie .....	56 726	50 550	5 121
2	Industriali, commercianti .....	1 981	1 704	473
3	Venditori di derrate alimentari, merci varie, esercenti, rappresentanti.....	2 262	1 949	448
4	Operai .....	24 823	21 898	2 920
5	Addetti a servizi di trasporti ed affini .....	5 214	4 694	632
6	Persone di servizio e di fatica .....	3 230	2 780	345
7	Personale subalterno dello Stato e di altri Enti pubblici.....	324	275	49
8	Esercito, Marina, Aeronautica ed altri Corpi armati dello Stato e di Enti pubblici (esclusi gli Ufficiali).....	784	612	57
9	Culto, professioni ed Arti liberali.....	846	722	215
10	Ufficiali, impiegati, pubblici e privati, pensionati .....	2 354	2 010	697
11	Proprietari e benestanti.....	1 206	1 049	446
12	Condizioni non professionali.....	1 980	1 730	926
00	Professioni ignote.....	1 586	1 492	427
	<b>TOTALE . . .</b>	<b>103 275</b>	<b>91 445</b>	<b>12 756</b>

ANNUAL REPORT OF THE COMMISSIONER OF THE GENERAL LAND OFFICE, ALABAMA, FOR THE YEAR 1900

CLASS OF LAND	ACRES	AMOUNT PAID	REMARKS
1000	1000	1000	...
2000	2000	2000	...
3000	3000	3000	...
4000	4000	4000	...
5000	5000	5000	...
6000	6000	6000	...
7000	7000	7000	...
8000	8000	8000	...
9000	9000	9000	...
10000	10000	10000	...
11000	11000	11000	...
12000	12000	12000	...
13000	13000	13000	...
14000	14000	14000	...
15000	15000	15000	...
16000	16000	16000	...
17000	17000	17000	...
18000	18000	18000	...
19000	19000	19000	...
20000	20000	20000	...



MOVIMENTO NATURALE DELLA POPOLAZIONE NEI COMUNI DEL Regno,  
PER PROVINCE, ORDINATE PER COMPARTIMENTI

Piemonte

Alessandria

Numero d'ordine	COMUNI	1929			1930			Numero d'ordine	COMUNI	1929			1930		
		Matrimoni	Nati vivi	Morti	Matrimoni	Nati vivi	Morti			Matrimoni	Nati vivi	Morti	Matrimoni	Nati vivi	Morti
1	Acqui . . . . .	127	322	283	128	285	237	65	Castelletto Scaz-						
2	Agliano . . . . .	26	56	30	26	55	32		zoso . . . . .	6	11	18	13	10	16
3	Albugnano . . . . .	3	7	10	4	12	8	66	Castello di Annone	20	39	49	24	35	28
4	Alessandria . . . . .	483	1091	1150	494	1180	1064	67	Castelnuovo Belbo	18	31	21	15	38	20
5	Alfiano Natta . . . . .	16	26	34	24	22	33	68	Castelnuovo Bor-						
6	Alice Bel Colle . . . . .	13	43	35	20	40	21		mida . . . . .	10	17	16	9	14	22
7	Alluvioni Cambiò . . . . .	8	22	22	18	16	19	69	Castelnuovo Calcea	20	47	20	20	46	22
8	Altavilla Monfer-							70	Castelnuovo Don						
9	Antignano . . . . .	9	19	22	14	26	15		Bosco (a) . . . . .	34	63	59	23	58	56
10	Aramengo . . . . .	23	30	25	8	32	29	71	Casteln. Scrivia . . . . .	47	99	87	39	89	76
11	Arquata Scrivia . . . . .	9	16	9	14	14	13	72	Castel Rocchero . . . . .	9	19	12	7	19	3
12	Asti . . . . .	26	69	48	27	58	48	73	Carvatore . . . . .	7	17	5	6	27	11
13	Avolasca . . . . .	385	794	706	376	813	613	74	Cella Monte . . . . .	9	13	15	7	20	7
14	Baldichieri d'Asti	1	11	9	7	20	12	75	Cellarengo . . . . .	6	19	8	6	17	8
15	Balzola . . . . .	9	32	15	18	26	18	76	Celle Enomondo . . . . .	6	19	20	9	16	11
16	Basaluzzo . . . . .	6	23	36	23	25	31	77	Cereseto . . . . .	2	25	14	11	29	12
17	Bassignana . . . . .	13	16	32	4	15	19	78	Cerreto Grue (b) . . . . .	9	11	6	2	11	2
18	Belveglio . . . . .	28	33	63	18	36	51	79	Cerrina . . . . .	29	44	18	15	33	19
19	Bergamasco . . . . .	9	21	15	6	14	11	80	Cerro Tanaro . . . . .	8	7	12	8	13	19
20	Berzano di San	30	38	29	21	31	26	81	Cessole . . . . .	17	29	16	10	36	17
21	Pietro . . . . .	8	9	4	2	7	8	82	Chiusano d'Asti . . . . .	5	8	9	6	5	5
22	Bistagno . . . . .	24	45	47	30	61	25	83	Cinaglio . . . . .	15	30	27	8	19	14
23	Borghetto di Bor-							84	Cisterna d'Asti . . . . .	32	60	36	31	71	49
24	Borgoratto Ales-	20	51	27	14	41	23	85	Cocconato . . . . .	25	58	53	32	47	39
25	sandrino . . . . .	8	9	7	8	15	7	86	Conzano . . . . .	14	26	16	13	33	22
26	Borgo S. Martino . . . . .	13	23	21	13	27	14	87	Cortanze . . . . .	3	9	8	6	11	8
27	Bosco Marengo . . . . .	36	50	51	22	47	34	88	Cortazzone . . . . .	17	32	20	12	25	25
28	Bozzole . . . . .	4	7	10	7	10	13	89	Cortiglione . . . . .	2	28	17	6	18	15
29	Brignano-Frascata	9	32	18	17	26	24	90	Cossombrato . . . . .	5	21	10	15	14	18
30	Bruno . . . . .	9	20	18	7	21	13	91	Costa Vescovato . . . . .	7	17	8	6	23	8
31	Bubbio . . . . .	18	44	25	12	41	20	92	Costigliole d'Asti . . . . .	68	207	102	62	174	95
32	Buttigliera d'Asti	19	35	42	13	35	32	93	Cremolino . . . . .	11	30	23	19	31	20
33	Cabella Ligure . . . . .	11	31	37	17	30	35	94	Cuccaro Monfer-						
34	Calamandrana . . . . .	18	41	40	13	41	31	95	rato . . . . .	3	17	13	12	17	9
35	Calliano . . . . .	24	42	36	24	44	30	96	Cunico . . . . .	4	19	18	7	13	17
36	Calosso . . . . .	18	57	31	34	60	25	97	Dernice . . . . .	5	17	14	4	25	11
37	Camagna . . . . .	16	32	27	18	31	24	98	Dusino S. Michele	10	22	23	11	31	24
38	Camerano Casasco . . . . .	17	21	15	19	17	16	99	Fabbrica Curone . . . . .	20	43	29	24	41	26
39	Camino . . . . .	31	43	35	30	39	33	100	Felizzano . . . . .	15	41	34	12	29	30
40	Canelli . . . . .	54	145	93	61	125	89	101	Ferrere . . . . .	24	49	30	21	45	22
41	Capriata d'Orba . . . . .	27	50	35	24	54	31	102	Fontanile . . . . .	14	20	26	10	21	14
42	Carbonara Scrivia . . . . .	5	10	9	9	8	12	103	Fraconalto . . . . .	12	23	12	7	20	11
43	Carezzano . . . . .	12	11	28	10	21	22	104	Francavilla Bisio . . . . .	10	7	7	6	10	8
44	Carpeneto . . . . .	22	39	30	18	30	24	105	Frascaro . . . . .	7	7	15	7	11	7
45	Carrega . . . . .	18	31	33	13	33	24	106	Frascinello-Olivola . . . . .	20	34	21	15	31	17
46	Carrosio . . . . .	6	21	15	7	16	10	107	Frasineto Po . . . . .	17	16	21	12	27	21
47	Casal Cermelli . . . . .	15	32	14	12	31	14	108	Fresonara . . . . .	14	10	17	12	18	22
48	Casaleggio Boiro . . . . .	5	10	11	5	11	2	109	Erinco . . . . .	24	29	18	12	27	14
49	Casale Monferrato . . . . .	261	511	543	281	510	461	110	Frugarolo . . . . .	20	40	48	19	36	37
50	Casalmocetto . . . . .	9	19	24	8	17	22	111	Fubine . . . . .	22	55	41	19	48	51
51	Casasco . . . . .	1	3	5	2	12	2	112	Gabiano . . . . .	16	37	47	34	47	31
52	Casorzo . . . . .	17	32	39	20	38	28	113	Gamalero . . . . .	17	19	11	18	21	22
53	Cassano Spinola . . . . .	9	25	19	18	48	18	114	Garbagna . . . . .	12	33	17	18	25	9
54	Cassinascio . . . . .	15	30	22	15	30	16	115	Gavi . . . . .	53	99	84	42	107	80
55	Cassine . . . . .	42	68	61	34	72	67	116	Giarole . . . . .	7	13	11	6	10	9
56	Cassinelle . . . . .	17	42	31	19	37	20	117	Grana . . . . .	17	35	32	16	29	30
57	Castagnole Lanze . . . . .	37	125	69	60	124	50	118	Grazzano Monfer-						
58	Castagnole Mon-							119	rato . . . . .	14	29	16	11	39	17
59	Castel Boglione . . . . .	18	39	22	19	39	17	120	Grognardo . . . . .	10	22	10	7	24	9
60	Castell'Alfero . . . . .	26	58	29	31	56	46	121	Gronzona . . . . .	12	10	8	8	14	10
61	Castellazzo Bor-							122	Guazzora . . . . .	2	6	8	8	9	7
62	mida . . . . .	40	70	63	56	61	75	123	Incisa Scapaccino . . . . .	23	48	48	25	51	43
63	Castelletto d'Erro . . . . .	5	9	4	5	14	2	124	Isola d'Asti . . . . .	25	53	36	27	42	34
64	Castelletto d'Orba . . . . .	19	61	50	18	48	27	125	Isola Sant'Antonio . . . . .	10	18	16	11	14	16
	Castelletto Merli . . . . .	18	35	33	19	36	20	126	Lerma . . . . .	10	23	23	11	31	14
	Castelletto Molina . . . . .	8	10	6	6	10	6	127	Loazzolo . . . . .	11	30	20	10	27	9
								128	Lu . . . . .	28	73	48	25	70	39
								129	Malvicino . . . . .	1	7	2	—	12	6
									Maranzana . . . . .	15	21	12	7	24	11
									Masio . . . . .	26	45	33	23	49	29

(a) Nuova denominazione assunta dal Comune di Castelnuovo d'Asti. (R. D. 14 febbraio 1930, n. 118).  
(b) Nuova denominazione assunta dal Comune di Ceretto Grue. (R. D. 26 settembre 1930, n. 247).



Segue MOVIMENTO NATURALE DELLA POPOLAZIONE NEI COMUNI DEL Regno,  
PER PROVINCE, ORDINATE PER COMPARTIMENTI

Alessandria

Piemonte

Numero d'ordine	COMUNI	1929			1930			Numero d'ordine	COMUNI	1929			1930		
		Matrimoni	Nati vivi	Morti	Matrimoni	Nati vivi	Morti			Matrimoni	Nati vivi	Morti	Matrimoni	Nati vivi	Morti
130	Melazzo . . . . .	19	48	35	17	54	16	196	Quattordio . . . . .	15	33	19	18	28	22
131	Mirabello Monfer- rato . . . . .	20	39	37	19	32	28	197	Reirancore . . . . .	29	35	37	26	50	27
132	Molare . . . . .	20	68	33	12	48	21	198	Revigliasco d'Asti	9	26	13	11	26	6
133	Molino Alzano . . . . .	10	18	23	10	27	26	199	Ricaldone . . . . .	11	17	16	12	27	21
134	Mombaldone . . . . .	7	11	11	7	16	6	200	Rivalta Bormida . . . . .	10	28	30	12	22	32
135	Mombaruzzo . . . . .	26	49	43	28	35	30	201	Robella . . . . .	11	15	19	13	12	10
136	Mombello Monfer- rato . . . . .	30	55	56	32	52	29	202	Rocca d'Arazzo . . . . .	34	55	51	32	57	39
137	Monbercelli . . . . .	36	68	50	26	76	46	203	Roccaforte Ligure . . . . .	2	10	9	5	7	4
138	Monale . . . . .	14	22	18	17	23	16	204	Rocca Grimalda . . . . .	24	49	42	14	40	34
139	Monastero Bormi- da . . . . .	19	35	17	10	37	19	205	Roccoverano . . . . .	19	45	20	18	55	19
140	Moncalvo . . . . .	39	63	79	24	47	60	206	Rocchetta Ligure . . . . .	18	55	53	25	43	31
141	Moncestino . . . . .	5	9	12	6	11	10	207	Rocchetta Palafea . . . . .	7	24	15	8	36	9
142	Moncuoco Torinese . . . . .	6	18	13	7	15	13	208	Rocchetta Tanaro . . . . .	33	45	45	27	63	23
143	Mongardino . . . . .	15	40	25	16	33	16	209	Rosignano Monfer- rato . . . . .	20	59	28	16	65	32
144	Mongiardino Ligu- re . . . . .	8	28	17	15	22	10	210	Sala Monferrato . . . . .	8	20	10	9	21	8
145	Montabone . . . . .	11	25	15	14	23	8	211	Sale . . . . .	33	91	63	37	77	66
146	Montafia . . . . .	19	28	32	19	38	21	212	San Cristoforo . . . . .	9	21	22	7	32	15
147	Montaldeo . . . . .	10	28	17	6	20	10	213	San Damiano d'A- sti . . . . .	70	187	124	63	212	107
148	Montaldo Bormida . . . . .	11	14	20	14	19	10	214	San Giorgio Mon- ferrato . . . . .	15	21	22	14	29	17
149	Montaldo Scaram- pi . . . . .	19	39	21	16	26	25	215	San Giorgio Sca- rampi . . . . .	6	8	4	6	12	2
150	Montechiaro d'A- sti . . . . .	6	37	28	10	22	26	216	San Martino Al- fieri . . . . .	13	25	22	8	20	14
151	Montechiaro Deni- ce . . . . .	19	44	26	8	48	18	217	San Marzano Moa- sca . . . . .	23	53	29	16	46	21
152	Montegioco . . . . .	—	8	5	3	9	1	218	San Paolo Solbrito . . . . .	9	12	20	8	9	17
153	Montegrosso d'A- sti . . . . .	38	73	46	28	78	39	219	San Salvatore Mon- ferrato . . . . .	29	49	78	44	71	48
154	Montemagno . . . . .	19	50	47	28	48	39	220	San Sebastiano Cu- rone . . . . .	20	44	36	27	49	34
155	Montemarzino . . . . .	6	12	11	5	19	12	221	Sant'Agata Fossili . . . . .	9	16	15	6	12	12
156	Montiglio . . . . .	16	40	49	22	33	31	222	Sardigliano . . . . .	10	17	16	8	22	8
157	Morano sul Po . . . . .	15	43	38	22	31	28	223	Sarezzano . . . . .	8	26	13	11	33	19
158	Morl'ello . . . . .	8	36	25	9	30	10	224	Scanduluzza . . . . .	10	13	19	8	23	18
159	Mornese . . . . .	11	39	24	7	23	14	225	Scanzolengo . . . . .	15	18	21	11	11	20
160	Morsasco . . . . .	18	30	16	0	28	20	226	Serrale . . . . .	3	17	3	6	17	3
161	Murisengo . . . . .	20	49	27	15	39	29	227	Serralunga di Crea . . . . .	13	21	17	11	16	9
162	Nizza Monferrato . . . . .	71	135	126	73	154	114	228	Serravalle Scrivia . . . . .	18	59	41	23	61	36
163	Novi Ligure . . . . .	122	276	287	126	294	215	229	Sessame . . . . .	9	24	11	8	18	11
164	Occhimiano . . . . .	18	35	23	17	27	29	230	Settime . . . . .	10	15	9	13	18	8
165	Odalengo Grande . . . . .	11	16	16	11	25	14	231	Sezzadio . . . . .	39	39	46	36	50	35
166	Odalengo Piccolo . . . . .	5	11	13	5	10	8	232	Silvano d'Orba . . . . .	25	54	29	20	51	30
167	Olmo Gentile . . . . .	3	14	11	7	8	5	233	Soglio . . . . .	6	9	10	5	2	9
168	Orsara Bormida . . . . .	7	27	18	9	13	16	234	Solero . . . . .	25	40	54	18	54	34
169	Ottiglio . . . . .	22	41	26	10	39	26	235	Spigno Monferrato . . . . .	44	90	57	30	80	43
170	OVADA . . . . .	74	197	149	74	195	127	236	Spineto Scrivia . . . . .	10	21	24	8	25	18
171	Oviglio . . . . .	6	29	37	30	28	27	237	Stazzano . . . . .	6	36	19	17	32	18
172	Ozzano Monferrato . . . . .	24	44	17	22	44	18	238	Strevi . . . . .	24	26	35	21	35	28
173	Pareto . . . . .	15	51	22	18	50	22	239	Tagliolo Belforte . . . . .	18	78	39	26	58	23
174	Parodi Ligure . . . . .	44	83	56	37	91	57	240	Tassarolo . . . . .	5	17	8	11	13	15
175	Passerano Marmo- rito . . . . .	10	16	20	4	12	17	241	Terruggia . . . . .	9	19	18	3	15	12
176	Pasturana . . . . .	5	7	9	6	11	11	242	Ticineto . . . . .	8	29	28	10	21	25
177	Pecetto di Valenza . . . . .	7	15	22	10	17	16	243	Tigliole d'Asti . . . . .	25	50	44	22	70	32
178	Penango . . . . .	9	20	13	13	18	16	244	Tonco . . . . .	16	21	29	16	27	27
179	Piea . . . . .	11	22	16	4	24	15	245	Tortona . . . . .	137	276	249	136	329	274
180	Pietra Marazzi . . . . .	17	16	25	12	13	15	246	Trivelle . . . . .	10	19	11	8	13	9
181	Piova . . . . .	12	33	20	8	28	31	247	Trisobbio . . . . .	17	39	15	16	34	19
182	Piovera . . . . .	15	15	14	8	22	15	248	Vaglio Serra . . . . .	7	9	8	3	13	7
183	Pomaro Monferra- to . . . . .	11	5	13	8	13	9	249	Valenza . . . . .	70	130	149	72	111	113
184	Pontecurone . . . . .	37	56	45	39	56	54	250	Valfenera . . . . .	23	51	35	15	25	24
185	Pontestura . . . . .	34	70	59	43	75	36	251	Valmacca . . . . .	17	22	19	13	25	16
186	Ponti . . . . .	9	30	25	16	44	21	252	Vesime . . . . .	18	39	20	13	35	18
187	Ponzano Monfer- rato . . . . .	14	22	13	13	22	10	253	Viale . . . . .	6	12	18	8	8	4
188	Ponzone . . . . .	38	83	39	29	79	38	254	Viarigi . . . . .	27	40	38	22	47	33
189	Portacomaro . . . . .	26	40	49	24	45	30	255	Vigliano d'Asti . . . . .	6	24	22	7	27	11
190	Pozzolo Groppo . . . . .	10	15	6	15	19	5	256	Vignale . . . . .	23	38	52	27	44	35
191	Pozzolo Formigaro . . . . .	27	54	44	31	49	39	257	Vignole Borbera . . . . .	12	16	17	15	27	15
192	Prasco . . . . .	14	17	12	5	31	6	258	Viguzzolo . . . . .	16	44	49	26	37	31
193	Predosa . . . . .	16	37	26	32	46	27	259	Villabella . . . . .	1	6	8	5	13	8
194	Quaranti . . . . .	3	6	6	4	5	6	260	Villa Corsione . . . . .	12	32	13	13	30	20
195	Quargnento . . . . .	22	23	34	17	25	24	261	Villadeati . . . . .	13	40	20	13	28	14
								262	Villafranca d'Asti . . . . .	42	78	66	31	73	56
								263	Villalvernia . . . . .	12	15	15	10	17	11
								264	Villamiroglia . . . . .	13	15	16	8	14	20

Segue MOVIMENTO NATURALE DELLA POPOLAZIONE NEI COMUNI DEL Regno,  
PER PROVINCE, ORDINATE PER COMPARTIMENTI

Piemonte

Alessandria-Aosta

Numero d'ordine	COMUNI	1929			1930			Numero d'ordine	COMUNI	1929			1930		
		Matrimoni	Nati vivi	Morti	Matrimoni	Nati vivi	Morti			Matrimoni	Nati vivi	Morti	Matrimoni	Nati vivi	Morti
265	Villanova Monferato . . . . .	19	33	46	29	34	31	269	Volpedo . . . . .	23	43	37	24	50	31
266	Villanuova d'Asti . . . . .	26	40	33	17	34	38	270	Voltaggio . . . . .	10	37	23	15	26	13
267	Villaromagnano . . . . .	2	15	9	5	21	8								
268	Vinchio . . . . .	14	40	21	10	30	14								
									Totale . . . . .	5997	12588	10675	5966	12661	9128

PROVINCIA DI AOSTA

1	Agliè . . . . .	23	57	80	29	74	69	57	Mazzè . . . . .	62	110	101	63	97	72
2	Albiano d'Ivrea . . . . .	8	17	39	15	17	18	58	Montalenghe . . . . .	17	10	17	12	9	12
3	Alice Superiore . . . . .	8	18	15	10	20	17	59	Montalto Dora . . . . .	11	20	17	12	16	19
4	Allain . . . . .	6	12	4	2	17	5	60	Mongiove . . . . .	18	57	62	22	53	66
5	Alpette . . . . .	6	9	15	6	21	20	61	Nus . . . . .	22	78	61	13	76	55
6	Andrate . . . . .	9	22	18	15	24	24	62	Ollomont . . . . .	1	8	3	—	3	5
7	Antey-Saint-André . . . . .	3	14	13	7	13	11	63	Orio Canavese . . . . .	16	18	20	6	8	3
8	Aosta . . . . .	154	483	456	136	535	305	64	Oyace . . . . .	2	8	10	2	7	4
9	Arvier . . . . .	12	27	27	10	25	27	65	Palazzo Piverone . . . . .	27	25	43	20	38	32
10	Ayas . . . . .	14	23	22	7	22	27	66	Payone Canavese . . . . .	16	39	47	10	30	33
11	Azeglio . . . . .	19	46	50	11	29	40	67	Pedanea . . . . .	6	36	33	24	36	34
12	Bairo Torre . . . . .	11	27	31	7	21	31	68	Pont-Bozet . . . . .	1	11	6	4	8	9
13	Banchette . . . . .	7	7	15	10	10	9	69	Pont-Canavese . . . . .	32	104	80	45	97	71
14	Bard . . . . .	7	15	15	4	18	25	70	Ponte San Martino . . . . .	16	50	30	15	43	42
15	Barone . . . . .	10	24	16	5	20	12	71	Pratiglione . . . . .	8	20	14	2	12	14
16	Bionaz . . . . .	2	10	4	2	6	4	72	Pré-Saint-Didier . . . . .	5	12	12	2	11	8
17	Bolengo . . . . .	19	88	46	20	97	49	73	Quarto Praetoria . . . . .	36	70	80	38	86	66
18	Borgofranco d'Ivrea . . . . .	15	36	52	24	46	34	74	Rhêmes . . . . .	4	16	13	7	10	7
19	Borgomasino . . . . .	22	24	39	17	29	36	75	Ribordone . . . . .	7	22	16	10	26	7
20	Brusson . . . . .	6	26	25	13	24	26	76	Ronco Canavese . . . . .	10	33	39	21	31	28
21	Caluso . . . . .	57	116	105	56	111	81	77	Rueglio . . . . .	3	20	28	7	18	15
22	Candia Canavese . . . . .	13	20	24	14	19	12	78	Saint-Oyen . . . . .	—	3	2	3	2	1
23	Carema . . . . .	19	61	57	19	54	34	79	Saint-Rhémy . . . . .	4	10	11	1	12	13
24	Cascinette d'Ivrea . . . . .	(a)	(a)	(a)	9	7	20	80	Saint-Vincent . . . . .	19	51	36	24	42	38
25	Castellamonte . . . . .	69	122	141	53	143	124	81	Salassa . . . . .	8	27	23	18	19	26
26	Castellnuovo Nigra . . . . .	20	47	25	21	37	31	82	Salerano Canavese . . . . .	2	4	4	4	12	2
27	Ceresole Reale . . . . .	16	34	22	13	40	22	83	Samone . . . . .	4	7	19	6	10	7
28	Challant . . . . .	21	51	37	17	37	36	84	San Giorgio Canavese . . . . .	18	47	59	16	37	47
29	Chambave . . . . .	13	56	56	19	76	60	85	San Giusto Canavese . . . . .	23	37	37	16	32	40
30	Chamois . . . . .	—	6	6	2	2	2	86	San Martino Canavese . . . . .	15	54	34	23	35	33
31	Champorcher . . . . .	2	15	11	3	7	13	87	Settimo Tavagnasco . . . . .	22	63	53	21	70	56
32	Châtillon . . . . .	32	106	86	34	110	62	88	Sparone . . . . .	12	44	26	11	39	35
33	Chiaverano (b) . . . . .	20	38	57	10	26	28	89	Strambino Romano . . . . .	64	140	137	57	114	121
34	Cogne . . . . .	15	47	28	13	36	28	90	Torgnon . . . . .	4	24	15	10	29	15
35	Courmayeur . . . . .	7	29	21	8	17	19	91	Traversella . . . . .	2	15	20	7	15	18
36	Cuceglio . . . . .	9	14	20	3	15	14	92	Valchiusa . . . . .	16	43	43	19	38	49
37	Courgnè . . . . .	84	178	192	93	178	143	93	Valdigna d'Aosta . . . . .	21	71	34	15	49	36
38	Donnaz . . . . .	17	46	26	26	40	33	94	Valgrisanche . . . . .	3	18	6	4	15	6
39	Doues . . . . .	2	10	7	5	12	9	95	Valpelline . . . . .	5	14	17	9	13	9
40	Etroubles . . . . .	1	8	6	3	6	7	96	Valperga . . . . .	26	58	53	24	50	54
41	Fiorano Canavese . . . . .	4	13	23	7	12	11	97	Valprato Soana . . . . .	10	23	26	4	18	20
42	Frassinetto . . . . .	12	54	22	9	33	29	98	Valsavaranche . . . . .	5	5	7	2	4	5
43	Gressoney . . . . .	3	13	19	9	18	20	99	Valtournanche . . . . .	7	36	19	11	40	17
44	Ingria . . . . .	8	11	14	14	21	16	100	Verrès . . . . .	31	99	102	25	90	62
45	Issiglio . . . . .	5	8	10	7	10	11	101	Vestignè . . . . .	13	25	26	18	11	17
46	Issime . . . . .	5	20	22	13	33	22	102	Vidracco . . . . .	5	5	4	1	6	10
47	Issogne . . . . .	8	43	34	9	44	17	103	Villanova Baltea . . . . .	37	91	81	38	93	62
48	Ivrea . . . . .	112	253	225	89	277	192	104	Vische . . . . .	29	33	40	14	43	25
49	La Magdeleine . . . . .	1	1	2	—	1	2	105	Vistrorio . . . . .	3	5	16	2	8	9
50	La Thuile . . . . .	9	15	17	9	23	7								
51	Lessolo . . . . .	11	32	34	15	36	34								
52	Lilliania . . . . .	8	19	25	9	22	27								
53	Locana . . . . .	39	124	96	42	94	53								
54	Lugnacco . . . . .	2	8	13	10	10	7								
55	Lusigliè . . . . .	8	13	16	12	15	13								
56	Masino . . . . .	16	33	42	23	33	38								
									Totale . . . . .	1757	4488	4205	1786	4389	3561

(a) La frazione *Cascinette d'Ivrea*, con legge 25 giugno 1925, n. 1135, venne staccata dal Comune di *Chiaverano* ed eretta a Comune autonomo, conservando la stessa denominazione. Il Comune, però, cominciò a funzionare soltanto dal 1° gennaio 1930.  
(b) Veggasi la nota (a) di sopra.

Segue MOVIMENTO NATURALE DELLA POPOLAZIONE NEI COMUNI DEL Regno,  
PER PROVINCE, ORDINATE PER COMPARTIMENTI

Piemonte

Cuneo

Numero d'ordine	1929			1930			Numero d'ordine	1929			1930			
	Matrimoni	Nati vivi	Morti	Matrimoni	Nati vivi	Morti		COMUNI	Matrimoni	Nati vivi	Morti	Matrimoni	Nati vivi	Morti
1	14	17	16	8	25	19	71	Entraque . . . . .	8	48	34	16	32	33
2	2	10	7	9	7	12	72	Envie . . . . .	16	61	43	13	58	38
3	76	315	309	89	295	219	73	Farigliano . . . . .	29	58	49	21	71	25
4	2	5	9	1	3	6	74	Feisoglio . . . . .	7	25	14	5	23	8
5	2	3	12	4	3	8	75	Fossano . . . . .	131	436	247	128	472	220
6	19	51	37	27	51	24	76	Frabosa Soprana . . . . .	14	48	36	14	59	31
7	51	148	83	53	133	82	77	Frabosa Sottana . . . . .	11	38	27	16	40	25
8	11	32	15	21	36	16	78	Frassino . . . . .	13	15	25	19	23	22
9	23	66	33	23	59	17	79	Gaiola Moiola . . . . .	13	18	23	14	24	24
10	69	179	147	76	198	116	80	Garesio . . . . .	55	110	117	56	132	70
11	11	22	20	6	23	11	81	Genola . . . . .	10	42	22	15	53	18
12	12	32	17	8	22	16	82	Gozzegno . . . . .	13	37	19	12	35	18
13	15	43	22	11	55	31	83	Govone . . . . .	26	73	43	24	64	45
14	5	10	14	3	11	9	84	GrinzaneCavour(b) . . . . .	7	29	16	13	27	9
15	9	19	7	3	7	8	85	Guarene . . . . .	15	47	34	27	48	37
16	64	147	114	60	168	81	86	Igliano . . . . .	2	3	1	2	6	3
17	7	21	9	3	18	4	87	Lagnasco . . . . .	13	58	27	11	45	20
18	10	72	43	12	56	45	88	La Morra . . . . .	33	82	64	42	81	57
19	6	15	6	2	13	4	89	Lequio Berria . . . . .	18	53	16	13	67	22
20	2	18	6	6	26	2	90	Lesegno . . . . .	10	15	24	15	20	22
21	18	98	110	17	90	67	91	Levice . . . . .	8	32	13	9	23	13
22	6	28	19	13	17	15	92	Limone Piemonte . . . . .	13	29	36	9	47	28
23	59	175	170	53	166	123	93	Macra . . . . .	16	36	22	12	45	42
24	150	444	321	150	449	251	94	Magliano Alferi . . . . .	17	42	25	19	36	27
25	3	7	10	5	17	11	95	Magliano Alpi . . . . .	13	38	45	12	33	26
26	6	26	35	9	24	38	96	Mango . . . . .	26	92	23	26	85	39
27	13	55	47	29	51	28	97	Manta . . . . .	20	34	32	7	51	26
28	69	228	169	58	216	145	98	Marene . . . . .	15	71	31	11	68	27
29	17	43	33	18	34	36	99	Margarita . . . . .	5	41	15	14	37	11
30	39	119	72	39	122	67	100	Marmora . . . . .	7	22	11	9	17	18
31	7	4	12	5	7	5	101	Marsaglia . . . . .	9	17	18	8	29	12
32	31	125	129	28	104	103	102	Martiniana Po . . . . .	12	48	30	12	42	29
33	18	34	46	12	35	18	103	Melle . . . . .	18	50	55	27	39	51
34	19	47	24	14	46	39	104	Mombasiglio . . . . .	5	27	21	17	44	17
35	26	83	73	23	92	65	105	Monastero di Vasco . . . . .	17	34	29	15	49	27
36	6	11	13	8	13	9	106	Monasterolo di Sa- vigliano . . . . .	5	36	14	10	36	9
37	6	31	15	11	28	16	107	Monchiero Novello . . . . .	19	53	40	17	60	28
38	13	26	20	10	28	31	108	Mondovi . . . . .	95	374	335	121	384	276
39	2	19	15	2	17	21	109	Monesiglio . . . . .	33	86	69	30	70	44
40	2	1	2	1	3	3	110	Monforte d'Alba . . . . .	24	64	40	26	74	30
41	11	31	19	3	39	14	111	Montà . . . . .	46	130	64	29	98	58
42	4	30	8	10	35	10	112	Montaldo di Mon- dovi . . . . .	15	34	21	13	22	25
43	13	42	20	16	53	27	113	Montaldo Roero . . . . .	15	43	17	16	33	18
44	5	15	21	12	16	13	114	Montanera . . . . .	1	28	11	8	23	18
45	8	14	20	5	22	21	115	Montelupo Albese . . . . .	5	15	6	5	16	6
46	5	10	6	3	8	8	116	MontemalediCuneo . . . . .	5	15	21	4	22	17
47	16	58	13	11	37	17	117	Monterosso Grana . . . . .	7	32	43	11	27	30
48	21	49	38	15	64	25	118	Monteu Roero . . . . .	18	58	54	24	59	45
49	7	19	13	8	22	12	119	Monticello Alba . . . . .	13	55	30	26	62	17
50	32	101	62	23	127	66	120	Moretta . . . . .	28	70	55	18	81	54
51	38	148	72	29	168	90	121	Morozzo . . . . .	13	57	35	19	59	27
52	19	42	20	23	45	29	122	Murazzano . . . . .	20	46	38	19	59	35
53	25	54	34	21	73	51	123	Murello . . . . .	8	30	17	10	34	28
54	31	49	30	15	55	27	124	Narzole . . . . .	34	91	45	24	86	45
55	36	140	124	41	110	94	125	Neive . . . . .	34	93	62	31	100	45
56	66	236	123	78	216	102	126	Neviglie . . . . .	7	23	11	10	23	8
57	29	97	78	40	74	69	127	Niella Belbo . . . . .	15	39	15	19	46	28
58	18	31	23	23	37	23	128	Niella Tanaro . . . . .	7	26	30	14	31	28
59	19	77	44	23	90	45	129	Nucetto . . . . .	8	25	18	10	35	12
60	33	105	64	35	132	44	130	Oncino . . . . .	6	16	16	5	11	20
61	22	68	29	29	73	30	131	Ormea . . . . .	25	79	84	39	88	83
62	6	71	46	14	72	34	132	Paesana . . . . .	40	97	103	48	92	86
63	8	14	8	12	19	8	133	Pagno . . . . .	9	58	33	20	55	33
64	17	17	20	12	28	31	134	Pamparato . . . . .	18	47	17	18	43	30
65	169	728	634	196	776	569	135	Perletto . . . . .	8	20	8	9	24	10
66	13	55	61	25	59	70	136	Perno (a) . . . . .	2	8	5	2	8	1
67	23	72	41	26	57	31	137	Peveragno . . . . .	33	130	99	49	125	80
68	55	108	72	56	118	63	138	Pezzolo Valle Uz- zone . . . . .	9	36	15	10	27	19
69	46	147	135	44	125	115	139	Pianfei . . . . .	11	45	32	10	39	30
70	1	13	11	3	15	16								

(a) Soppresso ed aggregato al Comune di Monforte d'Alba. (R. D. 13 novembre 1930, n. 1586). Però tale Comune ha funzionato per tutto l'anno 1930.  
(b) Soppresso ed aggregato al Comune di Alba. (R. D. 9 dicembre 1930, n. 1802). Però tale Comune ha funzionato per tutto l'anno 1930.

Segue MOVIMENTO NATURALE DELLA POPOLAZIONE NEI COMUNI DEL Regno,  
PER PROVINCE, ORDINATE PER COMPARTIMENTI

Piemonte

Cuneo-Novara

Numero d'ordine	COMUNI	1929			1930			Numero d'ordine	COMUNI	1929			1930		
		Matrimoni	Nati vivi	Morti	Matrimoni	Nati vivi	Morti			Matrimoni	Nati vivi	Morti	Matrimoni	Nati vivi	Morti
140	Piasco . . . . .	19	43	33	15	58	35	176	Santo Stefano Bel-						
141	Piozzo . . . . .	11	36	35	16	51	21		bo . . . . .	53	140	67	49	133	62
142	Polonghera . . . . .	10	32	40	15	34	20	177	Santo Stefano Roe-						
143	Pontechianale . . . . .	6	9	14	8	9	11		ro . . . . .	23	62	29	24	62	34
144	Pradlevés . . . . .	7	23	24	8	16	11	178	Savigliano . . . . .	143	365	248	130	400	211
145	Prazzo . . . . .	9	18	24	12	30	28	179	Scarnafigi Ruffia . . . . .	25	53	45	18	69	44
146	Priero Monteze-							180	Serralunga d'Alba	13	22	17	8	27	14
	molo . . . . .	15	38	28	18	29	16	181	Serravalle delle						
147	Priocca . . . . .	22	73	41	24	67	42		Langhe . . . . .	17	49	43	9	56	22
148	Priola . . . . .	10	16	27	8	25	19	182	Sinio . . . . .	5	20	9	5	23	10
149	Racconigi . . . . .	44	143	218	63	145	145	183	Somano . . . . .	11	28	13	10	24	13
150	Revello . . . . .	36	139	66	38	119	65	184	Sommariva del Bo-						
151	Rifreddo . . . . .	9	41	21	9	32	16		sco . . . . .	57	98	73	37	108	71
152	Rittana . . . . .	10	22	22	11	23	20	185	Sommariva Perno	14	79	35	22	76	38
153	Robilante . . . . .	13	58	36	27	53	44	186	Stroppio . . . . .	3	9	16	2	7	15
154	Roburent . . . . .	7	28	20	11	32	24	187	Tarantasca . . . . .	12	51	34	10	54	41
155	Roccabruna . . . . .	16	40	37	14	56	29	188	Tenda . . . . .	16	44	43	13	50	44
156	Rocca Cigliè . . . . .	8	26	14	9	30	16	189	Torre Mondovi . . . . .	9	24	18	7	24	23
157	Rocca de' Baldi . . . . .	26	81	36	12	80	33	190	Trezzo Tinella . . . . .	6	37	9	11	37	13
158	Roccaforte Mondo-							191	Trinità . . . . .	21	58	51	24	78	38
	vi . . . . .	26	57	52	16	70	44	192	Valdieri . . . . .	19	23	31	11	41	28
159	Roccasparvera . . . . .	2	14	19	8	17	8	193	Valgrana . . . . .	10	31	35	17	34	16
160	Roccvione . . . . .	20	59	55	24	69	44	194	Valloriate . . . . .	6	19	16	9	22	21
161	Roddi . . . . .	14	36	27	9	40	15	195	Venasca . . . . .	25	68	47	19	68	51
162	Roddino . . . . .	9	20	11	5	28	15	196	Verduno . . . . .	8	10	16	6	13	10
163	Rodello . . . . .	7	21	7	4	24	8	197	Vernante . . . . .	13	55	44	18	61	55
164	Rossana . . . . .	23	45	42	22	24	24	198	Verzuolo . . . . .	45	120	86	36	142	58
165	Sale delle Langhe . . . . .	10	32	19	9	34	20	199	Veza d'Alba . . . . .	30	74	44	41	78	40
166	Salcetto . . . . .	8	37	28	12	45	29	200	Vicoforte . . . . .	13	46	40	15	46	31
167	Salmour . . . . .	11	26	7	8	36	13	201	Vignolo . . . . .	11	41	26	19	27	19
168	Saluzzo . . . . .	88	315	293	90	321	250	202	Villafalletto . . . . .	25	99	58	22	97	55
169	Sambuco - Pietra-							203	Villanova Mondovi	35	89	54	24	86	57
	porzolo . . . . .	8	16	15	3	10	5	204	Villanova Solaro . . . . .	2	22	20	5	38	19
170	Sampeyre . . . . .	17	63	92	29	66	73	205	Villar San Costanzo . . . . .	12	39	45	17	46	37
171	S. Damiano Macra . . . . .	19	55	53	19	55	40	206	Vinadio . . . . .	5	39	35	7	30	29
172	Sanfront . . . . .	26	93	83	41	92	57	207	Viola . . . . .	9	52	28	9	43	20
173	San Michele Mon-							208	Vottignasco . . . . .	5	24	11	7	24	10
	dovi . . . . .	22	46	39	13	60	44								
174	Sant'Albano Stura . . . . .	19	46	33	19	54	33								
175	Santa Vittoria d'Alba . . . . .	13	23	22	11	20	19								
									<b>Totale . . . . .</b>	<b>4323</b>	<b>13306</b>	<b>9994</b>	<b>4513</b>	<b>13718</b>	<b>6623</b>

PROVINCIA DI NOVARA

1	Agrate Conturbia . . . . .	24	17	24	20	23	27	26	Cambiasca . . . . .	7	18	30	7	16	23
2	Ameno . . . . .	14	15	41	12	16	27	27	Cameri . . . . .	47	80	79	27	97	56
3	Antrona Schieran-							28	Cannero . . . . .	4	24	18	5	17	23
	co . . . . .	4	17	21	5	20	14	29	Cannobio . . . . .	28	72	68	19	53	72
4	Arizzano . . . . .	12	27	35	7	24	32	30	Caprezzo . . . . .	1	4	1	2	5	4
5	Armeno . . . . .	21	43	56	22	53	36	31	Carpiignano Sesia . . . . .	37	46	60	26	68	40
6	Arona . . . . .	69	126	138	62	160	106	32	Casalbeltrame . . . . .	10	17	7	8	17	6
7	Aurano . . . . .	7	11	15	8	12	12	33	Casale Corte Cerro . . . . .	24	41	33	23	50	26
8	Baceno . . . . .	12	27	18	6	33	16	34	Casaleggio - Castel-						
9	Bannio Anzino . . . . .	10	29	28	7	21	18		lazzo . . . . .	14	26	16	18	24	15
10	Barengo . . . . .	16	36	14	12	27	10	35	Casalino . . . . .	27	37	26	19	48	30
11	Baveno . . . . .	27	47	39	25	51	39	36	Casalvolone . . . . .	17	27	21	17	31	16
12	Bellinzago - Nova-							37	Castelletto sopra						
	rese . . . . .	48	138	90	51	117	58		Ticino . . . . .	44	37	73	36	68	58
13	Beura Cardezza . . . . .	16	36	42	16	33	12	38	Castelli Cusiani . . . . .	32	43	39	32	53	40
14	Bianrate . . . . .	7	25	25	13	23	16	39	Cavaglio d'Agogna . . . . .	26	37	38	14	34	17
15	Boca . . . . .	13	18	21	12	18	17	40	Cavaglio - Spocchia . . . . .				7	13	17
16	Bognanico . . . . .	14	15	24	7	29	15	41	Cavallirio . . . . .	9	25	17	14	15	18
17	Bogogno . . . . .	23	27	17	23	42	14	42	Ceppo Morelli . . . . .	7	18	9	4	19	10
18	Borgo Lavezzaro . . . . .	11	32	45	26	24	34	43	Cerano . . . . .	56	105	88	61	125	71
19	Borgomanero . . . . .	87	272	174	89	287	161	44	Cesara . . . . .	16	35	25	19	49	42
20	Borgo Ticino . . . . .	22	20	45	22	24	29	45	Comignago . . . . .	6	6	6	5	4	6
21	Briga . . . . .	11	43	11	12	28	16	46	Cossogno . . . . .	7	19	21	10	23	19
22	Briona . . . . .	10	18	10	7	18	7	47	Craveggia . . . . .	16	44	31	18	37	16
23	Brovello Carpugni-							48	Cressa . . . . .	19	27	15	20	38	15
	no . . . . .	2	14	6	5	10	10	49	Crevola d'Ossola . . . . .	8	49	44	18	60	37
24	Calasca Castiglione . . . . .	10	36	33	7	34	23	50	Crodo . . . . .	18	36	28	17	43	32
25	Caltignaga . . . . .	22	33	15	19	30	27	51	Cureggio . . . . .	23	36	21	18	53	28





Segue MOVIMENTO NATURALE DELLA POPOLAZIONE NEI COMUNI DEL Regno,  
PER PROVINCE, ORDINATE PER COMPARTIMENTI

Piemonte

Vercelli

Numero d'ordine	COMUNI	1929			1930			Numero d'ordine	COMUNI	1929			1930		
		Matrimoni	Nati vivi	Morti	Matrimoni	Nati vivi	Morti			Matrimoni	Nati vivi	Morti	Matrimoni	Nati vivi	Morti
1	Aloche	3	5	5	5	5	10	71	Lessona	11	36	24	13	40	28
2	Alagna Valsesia	2	7	9	3	8	17	72	Lignana	12	11	13	16	17	7
3	Albano Vercellese	8	13	7	5	4	9	73	Livorno Ferraris	37	49	72	29	60	57
4	Alce Castello	21	41	35	14	35	31	74	Lozzolo	8	13	14	5	18	4
5	Andorno Micca	62	115	110	76	121	94	75	Magnano	10	8	34	16	10	18
6	Arborio	13	23	20	10	34	16	76	Massazza	4	6	2	1	7	4
7	Asigliano Vercellese	27	32	45	24	28	32	77	Masserano	19	38	48	29	36	29
8	Balmuccia	1	5	7	1	5	6	78	Mezzana Mortigliengo	13	18	14	3	20	20
9	Balocco	13	12	6	12	18	7	79	Mollia	1	4	10	-	7	2
10	Benna	7	11	10	9	11	11	80	Moncrivello	18	44	36	17	44	28
11	Bianzè	22	34	42	27	30	28	81	Mongrando	21	48	51	19	47	53
12	Biella	164	482	529	168	514	459	82	Mosso Santa Maria	4	30	32	19	30	15
13	Bioglio	6	16	32	11	18	27	83	Motta de' Conti	18	25	22	16	24	22
14	Boccoletto	1	9	17	10	16	9	84	Mottalciata	11	24	14	16	22	11
15	Borgo d'Ale	22	62	66	32	50	47	85	Muzzano	3	10	8	6	12	8
16	Borghesina	113	202	174	87	225	148	86	Netro	12	27	27	15	29	34
17	Borgo Vercelli	22	47	37	20	43	31	87	Occhieppo Inferiore	22	35	27	23	35	39
18	Borriana	4	10	10	4	8	7	88	Occhieppo Superiore	14	24	15	6	23	18
19	Breia	4	3	12	6	7	9	89	Olecnengo	17	12	13	10	12	13
20	Brunengo	18	26	25	16	20	24	90	Oldenico	9	8	9	11	8	3
21	Brunzo	4	24	17	13	21	16	91	Palazzolo Vercellese	15	23	24	21	16	26
22	Callabiana	4	7	6	6	7	3	92	Pertengo	15	14	15	8	12	9
23	Camandona	9	10	18	4	13	18	93	Pettinengo	10	27	29	12	30	22
24	Camburzano	2	9	12	1	10	10	94	Pezzana	26	29	19	31	34	19
25	Campertogno	2	13	11	1	11	5	95	Piatto	8	7	7	6	1	8
26	Campiglia Cervo	4	6	15	3	2	10	96	Piedicavallo	5	9	17	11	13	11
27	Candelo	24	55	49	33	53	49	97	Pila	2	3	6	2	5	4
28	Caprile	4	2	4	-	3	4	98	Piode	1	1	6	4	2	2
29	Carcoforo	1	2	2	-	1	3	99	Pistolesa	1	7	7	2	8	4
30	Caresana	22	46	43	21	45	21	100	Pollone	13	35	30	15	35	31
31	Caresanablot	3	4	2	3	3	4	101	Ponderano	16	19	20	21	38	23
32	Carisio	17	23	14	21	22	11	102	Portala	18	31	32	25	42	36
33	Casanova Elvo	5	9	8	7	10	6	103	Postua	5	7	17	7	13	19
34	Casapinta	9	3	10	2	10	16	104	Pralungo	21	39	34	30	50	33
35	Cascine San Giacomo	8	15	7	10	8	9	105	Prarolo	25	14	18	21	17	17
36	Castellengo	4	8	6	(a)	(a)	(a)	106	Pray	28	47	48	32	64	49
37	Castelletto Cervo	13	17	11	8	18	5	107	Quaregna	1	-	7	2	9	-
38	Cavaglia	16	41	34	27	48	26	108	Quinto Vercellese	8	12	8	9	11	9
39	Cello	12	26	37	12	28	25	109	Quittengo	4	10	15	1	11	12
40	Cerreto Castello	2	5	2	1	4	2	110	Rassa	2	3	8	2	7	6
41	Cerrione	10	22	18	23	21	14	111	Rima San Giuseppe	-	3	10	-	5	5
42	Cervatto	-	5	1	-	4	3	112	Rimasco	1	4	8	-	8	10
43	Chiavazza	38	72	45	53	70	46	113	Rimella	2	14	14	5	4	12
44	Chigliano	50	84	70	31	93	72	114	Riva Valdobbia	3	10	10	1	11	11
45	Coggiola	35	61	37	27	50	53	115	Rive	13	19	8	12	17	11
46	Collobiano	2	3	3	2	2	2	116	Roasio	25	47	68	17	58	48
47	Cossato (b)	59	84	76	72	94	63	117	Ronco Biellese	9	13	17	11	18	19
48	Cossila	32	51	42	36	61	45	118	Ronsecco	17	27	17	9	25	15
49	Costanzana	12	37	25	18	27	12	119	Roppolo	9	11	17	9	14	17
50	Cravagliana	8	16	12	4	18	23	120	Rosazza	3	3	12	1	5	12
51	Crescentino	44	62	72	45	87	59	121	Rossa	2	11	12	-	5	6
52	Crevacuore	23	28	21	18	33	24	122	Rovasenda	9	29	15	10	17	11
53	Crosa	3	7	6	6	6	2	123	Sabbia	3	3	7	3	7	5
54	Crova	15	13	14	10	21	15	124	Sala Biellese	9	12	14	12	4	19
55	Curino	10	7	30	15	8	21	125	Salasco	11	8	3	7	5	3
56	Desana	23	30	16	17	23	11	126	Sali Vercellese	3	-	1	6	2	4
57	Donato	16	24	26	9	28	24	127	Saluggia	35	60	87	38	76	49
58	Dorzano	2	5	5	2	7	3	128	Salussola	19	27	21	15	39	20
59	Fobello	8	9	12	5	12	12	129	Sandigliano	12	30	16	13	22	22
60	Fontanetto da Po	20	28	26	23	33	26	130	San Germano Vercellese	22	46	30	21	30	41
61	Formigliana	8	5	2	5	2	3	131	San Paolo Cervo	8	11	17	5	7	8
62	Gaglianico	14	22	16	10	20	16	132	Santhia	45	96	71	44	105	70
63	Gattinara	35	70	69	49	86	74	133	Scopa	-	11	8	5	8	6
64	Ghislarengo	13	18	12	8	19	11	134	Scoppello	2	6	12	5	9	7
65	Giffenga	4	2	3	5	3	1	135	Selve Marcone	2	1	1	1	2	-
66	Graglia	14	37	34	20	38	28	136	Serravalle Sesia	21	49	64	28	61	58
67	Greggio	7	10	11	8	11	9								
68	Guardabosone	5	16	17	3	6	7								
69	Lamporo	6	7	8	6	12	10								
70	Lenta	6	18	15	12	14	17								

(a) Il Comune di Castellengo, con R. D. 18 febbraio 1930, n. 144, è stato soppresso ed aggregato al Comune di Cossato.  
(b) Veggasi la nota (a) di sopra.



*Segue* MOVIMENTO NATURALE DELLA POPOLAZIONE NEI COMUNI DEL Regno,  
PER PROVINCE, ORDINATE PER COMPARTIMENTI

**Piemonte-Liguria**

*Vercelli-Genova-Imperia*

Numero d'ordine	COMUNI	1929			1930			Numero d'ordine	COMUNI	1929			1930		
		Matrimoni	Nati vivi	Morti	Matrimoni	Nati vivi	Morti			Matrimoni	Nati vivi	Morti	Matrimoni	Nati vivi	Morti
137	Soprona . . . . .	15	18	13	10	18	17	159	Vigliano Biellese . . . . .	22	38	21	29	37	27
138	Sordevolo . . . . .	14	16	17	10	29	23	160	Villanova Biellese . . . . .	—	3	2	3	4	7
139	Sostegno . . . . .	8	12	19	7	14	17	161	Villarboit . . . . .	8	16	7	15	14	5
140	Strona . . . . .	11	12	25	12	31	22	162	Villata . . . . .	23	44	28	23	45	30
141	Stroppiana . . . . .	13	28	25	21	24	28	163	Viverone . . . . .	12	22	25	14	14	25
142	Tarnengo . . . . .	6	4	3	—	1	2	164	Zimone . . . . .	3	11	12	4	6	12
143	Tollegno . . . . .	29	34	30	24	43	31	165	Zubiena . . . . .	15	18	34	7	17	24
144	Torrazzo . . . . .	7	9	8	7	6	7	166	Zumaglia . . . . .	4	7	15	3	7	13
145	Tricerro . . . . .	4	19	20	9	18	14								
146	Trino . . . . .	81	183	132	76	154	142								
147	Trivero . . . . .	56	127	71	57	131	75								
148	Tronzano Vercel- lese . . . . .	48	58	45	36	73	48		<b>Totale . . . . .</b>	<b>2776</b>	<b>5940</b>	<b>5247</b>	<b>2376</b>	<b>5607</b>	<b>4663</b>
149	Valdengo . . . . .	8	14	11	8	17	9								
150	Valduggia . . . . .	23	35	42	24	39	33								
151	Vallanzengo . . . . .	1	2	6	4	5	5								
152	Valle Mosso . . . . .	35	56	58	32	64	38		ALESSANDRIA . . . . .	5997	12583	10675	5966	12661	9128
153	Valle San Nicolao . . . . .	16	26	20	13	33	18		AOSTA . . . . .	1757	4463	4205	1786	4389	3561
154	Valle Superiore Mosso . . . . .	3	8	10	—	9	5		CUNEO . . . . .	4323	13308	9994	4513	13713	8623
155	Varallo . . . . .	39	133	170	49	132	137		NOVARA . . . . .	3161	6547	6183	3144	7030	5269
156	Veglio . . . . .	8	15	13	4	20	9		TORINO . . . . .	8297	18034	17021	8458	19203	14942
157	Vercelli . . . . .	266	671	706	303	696	621		VERCELLI . . . . .	2776	5340	5247	2376	5607	4663
158	Verrone . . . . .	5	10	3	8	2	1		<b>TOTALE . . . . .</b>	<b>26311</b>	<b>60285</b>	<b>53325</b>	<b>26743</b>	<b>62908</b>	<b>46191</b>

RIASSUNTO DEL PIEMONTE

**LIGURIA**

PROVINCIA DI GENOVA

1	Arènzano . . . . .	25	112	52	28	100	40	36	Montebruno . . . . .	4	19	13	2	15	7
2	Avegno . . . . .	9	27	20	13	30	17	37	Montoggio . . . . .	28	79	45	34	69	48
3	Bargagli . . . . .	17	69	38	30	68	23	38	Ne . . . . .	27	72	40	44	71	44
4	Bogliasco - Pieve . . . . .	14	78	68	26	78	46	39	Neirone . . . . .	14	43	30	13	46	30
5	Borzonasca . . . . .	20	71	65	23	94	64	40	Orore . . . . .	5	23	13	4	31	10
6	Busalla . . . . .	19	65	63	24	55	54	41	Portofino . . . . .	8	12	17	7	21	12
7	Camogli . . . . .	40	119	101	27	70	112	42	Propata . . . . .	7	10	14	2	9	16
8	Campo Ligure . . . . .	30	81	35	24	75	44	43	Rapallo . . . . .	95	209	207	94	217	156
9	Campomorone . . . . .	45	113	65	36	107	57	44	Recco . . . . .	29	76	88	14	81	54
10	Carasco . . . . .	14	33	25	9	31	24	45	Rezzoaglio . . . . .	20	58	66	18	68	54
11	Casarza Ligure . . . . .	15	52	28	12	62	17	46	Ronco Scrivia . . . . .	25	79	38	23	70	56
12	Casella . . . . .	6	19	15	7	23	11	47	Rondanina . . . . .	3	6	3	1	6	3
13	Castiglione Chia- varese . . . . .	14	63	25	23	36	23	49	Rossiglione . . . . .	39	75	34	32	72	39
14	Ceranesi . . . . .	25	54	40	24	51	37	50	Rovegno . . . . .	15	17	17	14	19	26
15	Chiavari . . . . .	114	274	290	95	303	233		San Colombano Certenoli . . . . .	23	53	33	26	44	45
16	Cicagna . . . . .	12	60	32	24	41	35	51	San Rufino . . . . .	9	21	11	4	21	15
17	Cogorno . . . . .	20	48	40	31	50	38	52	Santa Margherita Ligure . . . . .	64	138	135	60	146	121
18	Coreglia Ligure . . . . .	4	14	12	3	9	14	53	Sant' Olcese . . . . .	28	62	57	34	78	50
19	Crocefieschi . . . . .	12	21	14	2	22	11	54	Santo Stefano d'A- veto . . . . .	16	49	33	24	46	36
20	Davagna . . . . .	29	71	40	38	57	31	55	Savignone . . . . .	12	51	29	10	36	23
21	Fascia . . . . .	6	8	11	1	9	8	56	Serra Riccò . . . . .	33	101	39	23	82	46
22	Favale di Malvaro . . . . .	7	25	15	6	18	19	57	Sestri Levante . . . . .	100	312	198	118	295	134
23	Fontanigorda . . . . .	15	23	20	10	20	17	58	Sori . . . . .	32	93	54	29	77	47
24	Genova . . . . .	3768	9130	8070	4021	9307	7194	57	Torriglia . . . . .	35	60	60	27	53	61
25	Gorreto . . . . .	8	20	13	4	13	15	58	Tribogna . . . . .	13	17	9	7	26	8
26	Isola del Cantone . . . . .	12	46	40	23	46	48	59	Uscio . . . . .	29	48	38	18	60	29
27	Lavagna . . . . .	43	135	101	47	129	105	60	Valbrevenna . . . . .	12	29	32	12	20	24
28	Lorsica . . . . .	13	28	27	4	23	22	61	Vobbia . . . . .	15	35	31	10	25	21
29	Lumarzo . . . . .	13	50	39	31	49	26	62	Zoagli . . . . .	14	32	49	18	42	42
30	Masone . . . . .	26	97	63	29	102	36								
31	Mele . . . . .	25	59	27	24	58	38								
32	Mezzanego . . . . .	9	43	27	13	30	26								
33	Mignanego . . . . .	18	48	31	18	48	29								
34	Moconesi . . . . .	19	56	35	18	59	27								
35	Moneglia . . . . .	19	75	32	21	69	17								
									<b>Totale . . . . .</b>	<b>5239</b>	<b>13166</b>	<b>11057</b>	<b>5491</b>	<b>13188</b>	<b>9815</b>

PROVINCIA DI IMPERIA

1	Airole . . . . .	6	6	18	6	9	23	8	Camporosso . . . . .	19	32	33	17	38	26
2	Apricale . . . . .	7	12	22	12	17	28	9	Caravonica . . . . .	—	7	5	4	5	4
3	Badalucco . . . . .	15	47	31	23	53	33	10	Carpasio . . . . .	4	11	6	6	9	12
4	Bajardo . . . . .	4	6	22	8	14	16	11	Castellaro . . . . .	2	8	18	3	8	4
5	Bordighera . . . . .	23	414	114	43	480	117	12	Castel Vittorio . . . . .	7	13	16	4	18	17
6	Borghetto di Arro- scia . . . . .	18	26	33	15	40	30	13	Ceriana . . . . .	19	32	36	13	35	24
7	Borgomaro . . . . .	27	39	44	20	49	43	15	Cervo . . . . .	15	42	36	17	50	30
									Cesio . . . . .	6	7	4	5	12	9



Segue MOVIMENTO NATURALE DELLA POPOLAZIONE NEI COMUNI DEL Regno,  
PER PROVINCE, ORDINATE PER COMPARTIMENTI

Liguria

Imperia-La Spezia-Savona

Numero d'ordine	COMUNI	1929			1930			Numero d'ordine	COMUNI	1929			1930		
		Matrimoni	Nati vivi	Morti	Matrimoni	Nati vivi	Morti			Matrimoni	Nati vivi	Morti	Matrimoni	Nati vivi	Morti
18	Chiusanico . . . . .	7	14	14	4	10	11	37	Pontedassio . . . . .	9	30	34	14	30	22
17	Chiusavecchia . . . . .	14	11	23	7	16	15	38	Pornassio . . . . .	9	21	26	7	23	17
18	Cipressa . . . . .	1	12	11	6	25	10	39	Prella . . . . .	7	23	19	10	12	13
19	Cosio d'Arrosca . . . . .	4	19	12	6	18	10	40	Rezzo . . . . .	11	24	29	7	22	19
20	Diano Arentino . . . . .	7	14	5	5	4	8	41	Riva Santo Stefano . . . . .	17	33	27	22	45	33
21	Diano Castello . . . . .	4	13	20	8	14	11	42	Rocchetta Nervina . . . . .	5	12	15	4	7	13
22	Diano Marina . . . . .	18	53	51	18	50	32	43	San Biagio della Cima . . . . .	7	34	21	12	29	15
23	Diano San Pietro . . . . .	8	13	17	7	20	17	44	San Lorenzo al Mare . . . . .	9	11	10	5	12	13
24	Dolceaacqua . . . . .	12	28	38	14	31	25	45	San Remo . . . . .	208	401	444	210	459	411
25	Dolcedo . . . . .	2	27	22	2	24	21	46	Seborga . . . . .	—	2	6	2	1	6
26	Imperia . . . . .	173	457	349	165	454	305	47	Taggia . . . . .	49	111	92	46	121	65
27	Isolabona . . . . .	8	10	9	10	14	16	48	Triora . . . . .	12	26	25	12	19	17
28	Mendatica - Montegrosso . . . . .	9	17	21	8	17	19	49	Vallebona . . . . .	8	15	15	4	6	11
29	Molini di Triora . . . . .	18	38	36	11	46	33	50	Vallecrosia . . . . .	9	35	27	19	40	20
30	Montalto Ligure . . . . .	7	7	22	9	9	21	51	Vasia . . . . .	3	14	16	3	13	11
31	Olivetta San Michele . . . . .	8	13	12	8	16	11	52	Ventimiglia . . . . .	106	253	210	122	275	240
32	Ospedaletti . . . . .	19	49	42	29	68	39	53	Vessalico . . . . .	6	6	14	5	12	6
33	Perinaldo . . . . .	9	25	25	17	14	25	53	Totale . . . . .	1005	2696	2324	1089	2682	2074
34	Pietrabruna . . . . .	3	20	18	11	19	13								
35	Pieve di Tecco . . . . .	16	75	66	28	113	55								
36	Pigna . . . . .	14	28	43	11	37	29								

PROVINCIA DI LA SPEZIA

1	Ameglia . . . . .	25	72	47	29	88	38	19	Monterosso al Mare . . . . .	12	30	29	7	41	25
2	Arcola . . . . .	41	141	74	59	140	61	20	Ortonovo . . . . .	32	134	72	29	113	50
3	Beverino . . . . .	14	52	38	16	66	27	21	Pignone . . . . .	9	36	19	7	27	12
4	Bolano . . . . .	20	49	35	17	60	31	22	Portovenere . . . . .	42	113	59	35	90	47
5	Bonassola . . . . .	9	39	21	10	23	16	23	Riccò del Golfo di Spezia . . . . .	15	58	39	20	69	40
6	Borghetto di Vara . . . . .	9	43	18	16	39	28	24	Riomaggiore . . . . .	25	91	69	35	71	34
7	Brugnato . . . . .	7	25	15	9	31	19	25	Rocchetta di Vara . . . . .	15	42	33	20	53	13
8	Calce al Cornoviglio . . . . .	16	63	23	22	55	20	26	Santo Stefano di Magra . . . . .	29	111	43	31	98	43
9	Carro . . . . .	18	39	29	9	41	29	27	Sarzana . . . . .	100	272	174	100	259	173
10	Carrodano . . . . .	4	26	31	6	27	18	28	Sesta Godano . . . . .	20	91	51	25	85	45
11	Castelnuovo di Magra . . . . .	44	92	56	36	124	52	29	Varese Ligure . . . . .	51	148	108	53	139	62
12	Deiva . . . . .	11	35	23	4	27	14	30	Vernazza . . . . .	11	38	22	16	46	15
13	Follo . . . . .	26	90	53	20	98	39	31	Vezzano Ligure . . . . .	29	97	59	32	116	49
14	Framura . . . . .	15	27	13	9	26	16	32	Zignago . . . . .	10	44	19	9	48	18
15	La Spezia (a) . . . . .	591	1731	1240	744	1807	1097		Totale . . . . .	1375	4174	2751	1559	4231	2304
16	Lerici . . . . .	70	165	134	74	147	80								
17	Levanto . . . . .	36	121	80	43	118	59								
18	Matssana . . . . .	19	59	30	17	54	34								

PROVINCIA DI SAVONA

1	Alassio . . . . .	42	90	98	58	126	92	21	Celle Ligure . . . . .	26	57	48	11	59	32
2	Albenga . . . . .	68	125	110	82	166	102	22	Cengio . . . . .	12	53	29	13	51	17
3	Albisola Marina . . . . .	10	23	36	15	26	27	23	Ceriale . . . . .	13	29	14	9	23	24
4	Albisola Superiore . . . . .	35	81	55	25	92	49	24	Cisano sul Neva . . . . .	2	15	8	6	9	12
5	Altare . . . . .	22	49	23	20	42	35	25	Cogoleto . . . . .	33	91	193	31	90	116
6	Andora . . . . .	14	38	24	20	42	25	26	Cosseria . . . . .	11	30	18	13	25	10
7	Arnasco . . . . .	4	11	9	2	7	5	27	Dego . . . . .	17	30	35	26	74	31
8	Balestrino . . . . .	6	5	7	7	7	4	28	Erlì . . . . .	6	11	8	1	9	4
9	Bardinetto . . . . .	8	13	15	5	13	11	29	Finale Ligure . . . . .	57	183	161	68	191	88
10	Bergoglio . . . . .	9	10	11	3	14	10	30	Garlenda . . . . .	4	7	6	1	8	8
11	Borghetto Santo Spirito . . . . .	10	17	5	—	15	7	31	Giustenice . . . . .	2	13	16	4	20	8
12	Borgio . . . . .	5	13	15	3	9	6	32	Giusvalla . . . . .	4	13	16	15	13	9
13	Bormida . . . . .	4	21	16	9	19	13	33	Laigueglia . . . . .	3	17	14	4	21	15
14	Cairo Montenotte . . . . .	52	135	104	51	157	85	34	Loano . . . . .	25	63	61	34	85	56
15	Calice Ligure . . . . .	6	38	21	8	27	17	35	Magliolo . . . . .	8	23	9	8	12	13
16	Calizzano . . . . .	18	48	29	21	41	15	36	Mallare . . . . .	10	36	17	17	40	14
17	Carcare . . . . .	15	30	26	18	41	25	37	Massimino . . . . .	2	7	10	5	6	4
18	Casanova Lerrone . . . . .	10	34	38	12	32	14	38	Millesimo . . . . .	16	37	31	15	51	25
19	Castelbianco . . . . .	2	13	13	3	10	13	39	Mioghia . . . . .	7	38	13	9	26	21
20	Castelvecchio di Rocca Barbena . . . . .	5	9	13	3	15	6	40	Murialdo . . . . .	20	58	14	12	42	18
								41	Nasino . . . . .	2	16	11	6	12	5
								42	Noli . . . . .	16	34	28	10	42	21

(a) Nuova denominazione assunta dal Comune di Spezia. (R. D. 2 ottobre 1930, n° 1402).

Segue MOVIMENTO NATURALE DELLA POPOLAZIONE NEI COMUNI DEL Regno,  
PER PROVINCE, ORDINATE PER COMPARTIMENTI

Liguria-Lombardia

Savona-Bergamo

Numero d'ordine	COMUNI	1929			1930			Numero d'ordine	COMUNI	1929			1930		
		Matrimoni	Nati vivi	Morti	Matrimoni	Nati vivi	Morti			Matrimoni	Nati vivi	Morti	Matrimoni	Nati vivi	Morti
43	Onzo . . . . .	—	5	3	5	7	2	65	Vado Ligure . . .	48	139	93	54	161	66
44	Orco Feglino . . .	2	24	12	4	12	11	66	Varazze . . . . .	71	182	131	66	205	137
45	Ortovero . . . . .	5	19	12	1	18	10	67	Vendone . . . . .	1	12	7	6	6	2
46	Ostiglia . . . . .	14	18	14	6	24	6	68	Verezzi . . . . .	4	5	7	3	9	2
47	Pallare . . . . .	8	22	8	8	13	12	69	Vezzi Portio . . .	11	17	11	3	15	11
48	Piana Crixia . . .	7	28	14	9	34	15	70	Villanova d'Alben- ga . . . . .	9	10	21	18	25	19
49	Pietra Ligure . . .	10	74	91	13	66	53	71	Zuccarello . . . . .	2	11	7	2	8	6
50	Plodio . . . . .	2	6	9	1	9	4								
51	Pontinvrea . . . .	4	12	13	4	20	8								
52	Quiliano . . . . .	49	130	79	52	128	49								
53	Rialto . . . . .	10	23	13	2	16	11								
54	Rocavignale . . .	6	24	15	8	29	16								
55	Sassello . . . . .	25	82	39	32	82	45								
56	Savona . . . . .	383	912	371	420	949	693								
57	Spotorno . . . . .	16	30	23	8	26	14								
58	Stella . . . . .	25	70	34	25	70	42								
59	Ste Janello . . . .	15	23	19	14	31	12								
60	Testiccio . . . . .	—	4	7	5	13	3								
61	Tigulieto . . . . .	10	15	9	13	14	9								
62	Toirano . . . . .	9	27	23	9	19	18								
63	Tovo San Giacomo	5	18	27	12	21	14								
64	Urbe . . . . .	11	34	22	12	39	21								
									Totale . . . . .	1403	3645	3070	1498	3879	3432

RIASSUNTO DELLA LIGURIA

GENOVA . . . . .	5239	13166	11057	5491	13188	9815
IMPERIA . . . . .	1005	2696	2324	1039	2982	2074
LA SPEZIA . . . . .	1375	4174	2751	1559	4231	2304
SAVONA . . . . .	1403	3645	3070	1498	3879	2432
<b>TOTALE . . . . .</b>	<b>9022</b>	<b>23681</b>	<b>19202</b>	<b>9637</b>	<b>24280</b>	<b>16625</b>

LOMBARDIA

PROVINCIA DI BERGAMO

1	Adrara San Mar- tino . . . . .	13	104	52	22	95	57	43	Canonica d'Adda .	19	58	34	17	57	28
2	Adrara San Rocco	4	35	25	9	39	15	44	Capizzone . . . . .	15	37	15	12	32	10
3	Albano Sant'Ales- sandro . . . . .	11	68	36	8	73	41	45	Capriate San Ger- vasio . . . . .	24	141	109	32	133	85
4	Albino . . . . .	67	329	243	91	345	187	46	Caprino Bergama- sco . . . . .	22	65	70	13	86	35
5	Almè con Villa . .	40	165	89	20	170	84	47	Caravaggio . . . .	57	283	209	68	279	189
6	Almenno San Bar- tolomeo . . . . .	32	109	67	18	112	57	48	Carenno . . . . .	9	38	23	11	44	24
7	Almenno San Sal- vatore . . . . .	25	102	50	19	98	60	49	Caro bio degli An- geli . . . . .	17	76	46	15	77	41
8	Alzano Lombardo .	24	119	84	27	122	67	50	Carona . . . . .	9	19	15	11	23	14
9	Ambivere . . . . .	4	43	23	—	37	16	51	Carvico . . . . .	6	66	43	15	77	27
10	Antegnate . . . . .	38	74	37	21	88	55	52	Casazza . . . . .	9	67	46	11	61	40
11	Arcene . . . . .	16	82	45	12	99	41	53	Casirate d'Adda . .	15	58	31	13	43	23
12	Ardesio . . . . .	20	109	63	9	110	45	54	Casnigo . . . . .	18	82	99	28	88	34
13	Arsago d'Adda . .	14	32	24	14	49	2	55	Cassiglio . . . . .	5	9	6	4	16	2
14	Averara . . . . .	6	23	15	4	17	6	56	Castelli Calepio . .	39	163	96	35	179	103
15	Aviatico . . . . .	8	23	22	8	27	8	57	Castel Rozzone . .	16	55	29	10	50	27
16	Azzano San Paolo	10	58	41	13	73	33	58	Castione della Pre- solana . . . . .	14	86	44	15	89	36
17	Barbata . . . . .	10	45	12	4	36	8	59	Castro . . . . .	7	39	20	6	28	15
18	Barbano . . . . .	22	66	36	22	81	34	60	Cavernago . . . . .	7	47	25	6	48	22
19	Barzana . . . . .	8	26	14	6	27	11	61	Cenate d'Argon . .	29	172	116	41	181	94
20	Bedulita . . . . .	6	13	20	4	25	10	62	Cene . . . . .	14	84	38	10	72	17
21	Berbenno . . . . .	15	74	35	23	82	28	63	Centrisola . . . . .	21	137	73	15	118	70
22	Bergamo . . . . .	479	2073	1827	455	2051	1567	64	Cerete . . . . .	4	35	20	5	38	28
23	Bello . . . . .	1	6	5	4	6	2	65	Chiuduno . . . . .	15	115	73	12	119	40
24	Bolgare . . . . .	13	88	68	17	99	69	66	Cisano Bergama- sco . . . . .	18	87	63	16	111	45
25	Boltiere . . . . .	21	93	52	10	70	41	67	Ciserano . . . . .	14	84	40	19	77	46
26	Bonate di Sopra . .	16	147	121	17	150	94	68	Cividate al Piano .	25	138	112	28	143	95
27	Bonate di Sotto . .	25	123	73	26	130	91	69	Clusone . . . . .	34	190	108	32	152	98
28	Borgonitto . . . . .	18	105	60	23	82	56	70	Cologno al Serio . .	37	213	117	25	202	137
29	Bossico . . . . .	3	31	10	5	27	16	71	Colzate . . . . .	5	39	27	11	32	22
30	Bottanuco . . . . .	18	97	61	15	123	55	72	Comun Nuovo . . . .	19	87	45	11	94	42
31	Bracca di Costa Se- rina . . . . .	13	88	39	28	106	48	73	Corna . . . . .	9	18	15	5	19	11
32	Branzi . . . . .	9	35	16	10	31	17	74	Cortenuova . . . . .	8	70	33	11	83	25
33	Brembate . . . . .	23	157	93	20	160	99	75	Costa di Monticelli	6	79	49	10	85	49
34	Brembilla . . . . .	33	132	59	35	134	62	76	Costa Valle Ima- gna . . . . .	6	43	30	6	42	15
35	Brignano Gero di Adda . . . . .	25	148	95	12	151	71	77	Costa Volpino . . . .	25	112	72	21	132	57
36	Brumano . . . . .	4	13	4	1	7	7	78	Covo . . . . .	17	102	54	11	104	55
37	Calcinate . . . . .	16	143	111	16	144	113	79	Credero . . . . .	11	43	27	11	44	32
38	Calcio . . . . .	37	151	91	34	160	85	80	Curdomo . . . . .	20	136	121	25	190	100
39	Calozziocorte . . .	51	189	107	40	190	85	81	Cusio . . . . .	—	12	7	1	12	4
40	Calusco d'Adda . .	18	122	75	25	140	63	82	Dalmine . . . . .	20	232	135	31	227	125
41	Calvenzano . . . .	17	70	41	18	67	27	83	Dezzo di Scalve . .	12	46	50	5	59	31
42	Camerata Cornello	3	34	11	7	40	12	84	Dossena . . . . .	6	40	18	13	26	17

Segue MOVIMENTO NATURALE DELLA POPOLAZIONE NEI COMUNI DEL Regno,  
PER PROVINCE, ORDINATE PER COMPARTIMENTI

Lombardia

Bergamo

Numero d'ordine	COMUNI	1929			1930			Numero d'ordine	COMUNI	1929			1930		
		Matrimoni	Nati vivi	Morti	Matrimoni	Nati vivi	Morti			Matrimoni	Nati vivi	Morti	Matrimoni	Nati vivi	Morti
85	Endine Gaiano . . . . .	24	84	59	15	81	44	155	Ranzanico . . . . .	5	23	14	2	21	14
86	Entratico . . . . .	14	73	49	10	54	25	156	Riva di Solto . . . . .	5	39	14	5	30	18
87	Erve . . . . .	5	32	17	3	21	12	157	Riviera d'Adda . . . . .	9	82	51	18	91	63
88	Fara Gera d'Adda . . . . .	37	118	62	26	100	56	158	Rocca del Colle . . . . .	27	117	65	13	119	62
89	Fara Olivana con Sola . . . . .	11	41	16	6	51	23	159	Rogno . . . . .	8	55	50	3	49	27
90	Fontanella . . . . .	37	133	57	24	123	72	160	Romano di Lombardia . . . . .	44	201	158	55	271	149
91	Foppolo . . . . .	1	3	1	—	3	3	161	Roncobello . . . . .	6	21	14	4	31	9
92	Foresto Sparso . . . . .	9	70	46	21	59	32	162	Roncola . . . . .	7	16	11	8	21	7
93	Fornovo di S. Giovanni . . . . .	7	39	31	12	48	23	163	Rota d'Imagna . . . . .	10	32	18	6	29	15
94	Fuipiano Valle Imagna . . . . .	5	8	7	3	8	4	164	Rovetta con Fino . . . . .	18	95	74	16	89	41
95	Gandino . . . . .	38	114	90	15	124	60	165	San Giovanni Bianco . . . . .	26	147	68	40	170	61
96	Gandosso . . . . .	8	32	14	8	42	22	166	San Martino de' Calvi . . . . .	10	69	50	19	41	33
97	Gaverina . . . . .	5	47	31	11	47	16	167	San Pellegrino . . . . .	29	108	70	24	97	43
98	Gazzaniga . . . . .	44	167	132	34	198	115	168	Santa Brigida . . . . .	4	29	29	9	35	18
99	Gerosa . . . . .	5	23	7	7	20	10	169	Sant'Omobono Imagna . . . . .	18	81	62	20	86	25
100	Ghissalba . . . . .	23	107	59	27	92	56	170	Sarnico . . . . .	13	93	60	21	71	49
101	Goriago . . . . .	15	96	51	19	94	45	171	Scanzosciate . . . . .	41	154	73	84	142	69
102	Gorle . . . . .	—	20	19	1	23	17	172	Schilpario . . . . .	15	88	26	9	46	11
103	Gorno . . . . .	26	75	32	12	86	30	173	Sedrina . . . . .	11	77	57	12	77	34
104	Grassobbio . . . . .	10	46	33	11	57	19	174	Selvino . . . . .	7	49	22	—	45	24
105	Gromo . . . . .	20	143	95	22	139	68	175	Seriate . . . . .	48	253	161	48	208	172
106	Grumello del Monte . . . . .	27	133	90	36	143	89	176	Serina . . . . .	11	106	58	20	82	43
107	Isola di Fondra . . . . .	—	15	10	3	4	4	177	Solto Collina . . . . .	10	63	51	15	55	39
108	Iso . . . . .	4	23	9	5	19	8	178	Songavazzo . . . . .	2	22	9	6	25	5
109	Lalio . . . . .	6	43	23	5	49	26	179	Sorisole . . . . .	19	124	70	22	107	64
110	Lefte . . . . .	26	101	86	15	111	35	180	Sotto il Monte . . . . .	10	62	35	19	53	31
111	Levate . . . . .	9	90	56	13	82	54	181	Sovere . . . . .	22	105	55	19	91	62
112	Locatello . . . . .	10	30	14	13	17	8	182	Spinone dei Castelli . . . . .	16	53	42	7	39	21
113	Lovere . . . . .	27	146	90	34	115	81	183	Spirano . . . . .	23	76	59	15	90	60
114	Lurano . . . . .	10	32	16	5	39	20	184	Stezzano . . . . .	20	173	103	30	191	114
115	Mapello . . . . .	26	108	73	20	110	56	185	Strozza . . . . .	9	22	12	9	24	10
116	Marne . . . . .	14	67	45	10	71	31	186	Suisio . . . . .	13	79	29	12	79	35
117	Martinengo . . . . .	27	251	132	34	261	173	187	Taleggio . . . . .	23	41	16	11	51	18
118	Mezzoldo . . . . .	3	15	8	2	16	6	188	Tavernola Bergamasca . . . . .	11	69	42	14	73	25
119	Misano di Gera d'Adda . . . . .	13	31	24	14	47	20	189	Telgate . . . . .	16	88	58	8	95	35
120	Monte Marenzo . . . . .	2	30	17	5	27	13	190	Terno d'Isola . . . . .	10	91	75	12	82	35
121	Morengo . . . . .	19	53	32	10	69	35	191	Torre Boldone . . . . .	20	30	35	11	65	56
122	Mornico al Serio . . . . .	10	91	52	7	77	53	192	Torre de' Busi . . . . .	21	63	40	16	80	25
123	Mozzanica . . . . .	15	60	36	20	68	32	193	Torre dei Roveri . . . . .	8	43	25	4	50	27
124	Nembro . . . . .	41	221	131	42	234	114	194	Torre Pallavicina . . . . .	13	55	31	13	73	28
125	Nese . . . . .	14	69	49	16	91	30	195	Trescore Balneario . . . . .	46	233	164	35	232	111
126	Nossa . . . . .	24	63	53	26	73	35	196	Treviglio . . . . .	151	501	409	185	554	307
127	Olmo al Brembo . . . . .	4	10	13	5	20	11	197	Treviolo . . . . .	28	206	135	19	201	109
128	Oltre il Colle . . . . .	9	65	39	7	64	28	198	Ubiale Clanezzo . . . . .	2	45	32	10	53	19
129	Oneta . . . . .	8	29	19	6	43	17	199	Urgnano . . . . .	37	178	101	38	195	127
130	Orio al Serio . . . . .	9	32	23	4	41	25	200	Valbondione . . . . .	9	95	52	15	86	42
131	Ornica . . . . .	1	12	3	2	16	2	201	Valbrembo . . . . .	9	48	26	10	50	25
132	Orio Sopra . . . . .	15	65	38	9	72	52	202	Valleve . . . . .	2	11	8	1	9	5
133	Orio Sotto . . . . .	13	111	68	26	134	73	203	Valsecca . . . . .	4	35	13	5	19	16
134	Pagazzano . . . . .	15	69	51	11	79	55	204	Valtorta . . . . .	6	15	17	8	20	9
135	Paladina . . . . .	7	106	63	22	86	43	205	Vedeseta . . . . .	3	16	12	3	21	7
136	Palazzago . . . . .	13	87	44	24	94	51	206	Vercurago . . . . .	1	37	24	7	36	19
137	Palosco . . . . .	22	114	91	16	119	54	207	Verdellino . . . . .	14	71	45	14	76	50
138	Parre . . . . .	15	53	35	13	63	25	208	Verdello . . . . .	20	163	66	19	140	106
139	Parzanica . . . . .	5	33	18	16	37	12	209	Vertova . . . . .	35	117	96	25	139	79
140	Pedrengo . . . . .	7	44	35	9	47	27	210	Viadanica . . . . .	6	40	22	12	51	11
141	Peia . . . . .	15	47	44	6	44	16	211	Vigolo . . . . .	4	43	19	9	37	23
142	Pianico . . . . .	4	36	20	4	30	25	212	Villa d'Adda . . . . .	21	68	56	19	102	54
143	Piazzatorre . . . . .	6	17	6	—	10	3	213	Villa di Serio . . . . .	7	74	30	9	56	43
144	Piazzolo . . . . .	4	9	3	3	6	7	214	Villa d'Ogna . . . . .	13	36	68	11	66	52
145	Pognano . . . . .	2	35	19	4	29	14	215	Villongo . . . . .	12	75	48	16	80	39
146	Ponteranica . . . . .	22	80	27	13	80	38	216	Vilminore di Scalve . . . . .	7	50	40	8	43	38
147	Ponte San Pietro . . . . .	50	259	163	49	296	147	217	Zanica . . . . .	20	125	71	17	135	78
148	Pontida . . . . .	18	90	54	9	92	45	218	Zogno . . . . .	48	196	123	33	178	91
149	Potirolo Nuovo . . . . .	21	75	66	18	98	52								
150	Pradalunga . . . . .	20	136	96	15	132	54								
151	Predore . . . . .	5	67	24	9	47	30								
152	Presezzo . . . . .	12	81	66	11	83	43								
153	Pumengo . . . . .	18	72	31	12	71	22								
154	Ranica . . . . .	19	79	38	18	85	29								
Totale . . . . .									4092	20374	13324	3922	20674	11336	

Segue MOVIMENTO NATURALE DELLA POPOLAZIONE NEI COMUNI DEL Regno,  
PER PROVINCE, ORDINATE PER COMPARTIMENTI

Lombardia

Brescia

Numero d'ordine	COMUNI	1929			1930			Numero d'ordine	COMUNI	1929			1930		
		Matrimoni	Nati vivi	Morti	Matrimoni	Nati vivi	Morti			Matrimoni	Nati vivi	Morti	Matrimoni	Nati vivi	Morti

PROVINCIA DI BRESCIA

1	Aquafredda . . .	29	176	23	10	26	10	66	Gianico . . . . .	10	46	19	7	47	24
2	Adro . . . . .	29	176	23	10	26	10	67	Gottolengo . . . . .	39	144	83	34	123	56
3	Agnosine . . . . .	6	32	12	13	37	17	68	Gussago . . . . .	45	217	124	53	208	164
4	Alfanello . . . . .	26	82	32	15	64	36	69	Idro . . . . .	10	43	27	16	61	19
5	Anfo . . . . .	3	14	11	2	12	7	70	Incodine . . . . .	15	41	35	8	60	26
6	Angolo . . . . .	27	97	61	17	85	49	71	Iseo . . . . .	27	152	132	47	154	105
7	Bagnolo Mella . . . . .	55	215	100	55	241	113	72	Isorella . . . . .	17	92	54	22	84	46
8	Bagolino . . . . .	27	139	65	29	159	64	73	Lavenone . . . . .	8	31	10	8	31	21
9	Barbariga . . . . .	22	97	45	13	98	33	74	Leno . . . . .	64	297	143	60	289	112
10	Bassano Bresciano . . . . .	8	46	28	9	45	25	75	Limone sul Garda . . . . .	4	12	9	3	13	8
11	Bedizzole . . . . .	46	163	97	29	166	66	76	Lodrino . . . . .	10	29	22	7	30	11
12	Berlingo . . . . .	11	53	35	8	35	14	77	Lograto . . . . .	25	101	66	29	132	45
13	Bienno . . . . .	26	150	123	26	148	70	78	Lonato . . . . .	63	205	139	65	243	100
14	Bione . . . . .	12	37	16	7	30	17	79	Lozio . . . . .	8	35	19	9	32	12
15	Borgo San Giacomo . . . . .	51	209	92	55	173	78	80	Lumezzane . . . . .	45	252	126	40	255	110
16	Borgosatollo . . . . .	33	138	78	36	145	65	81	Mairano . . . . .	35	161	69	30	163	55
17	Borno . . . . .	21	167	87	40	164	70	82	Malonno . . . . .	27	84	48	17	86	50
18	Botticino . . . . .	27	121	72	35	111	64	83	Manerba . . . . .	15	43	33	23	44	14
19	Bovegno . . . . .	34	91	42	29	88	43	84	Manerbio . . . . .	63	244	141	47	235	144
20	Bovezzo . . . . .	9	39	18	4	37	19	85	Marcheno . . . . .	9	44	36	15	57	32
21	Breno . . . . .	44	168	139	52	205	146	86	Marone . . . . .	12	81	47	14	68	43
22	Brescia . . . . .	711	2678	2331	747	2775	2107	87	Mazzano . . . . .	21	102	67	24	125	61
23	Calcinato . . . . .	38	150	107	56	173	56	88	Monte Isola . . . . .	12	54	26	13	53	25
24	Cavalgese della Riviera . . . . .	7	52	34	9	58	25	89	Monticello Brusati . . . . .	8	53	19	15	60	26
25	Calvisano . . . . .	43	152	99	33	183	72	90	Montichiari . . . . .	83	334	189	81	312	132
26	Capo di Ponte . . . . .	16	91	61	16	86	39	91	Mura . . . . .	10	32	10	5	40	14
27	Capovalle . . . . .	6	20	19	10	26	17	92	Muscoline . . . . .	7	38	26	7	45	26
28	Capriano - Azzano . . . . .	30	130	78	51	150	85	93	Nave . . . . .	35	178	72	36	167	88
29	Capriolo . . . . .	34	152	88	39	182	107	94	Nuvolento . . . . .	22	68	49	17	74	30
30	Carpenedolo . . . . .	42	190	134	45	167	107	95	Nuvolera . . . . .	12	51	23	14	61	26
31	Castegnato . . . . .	20	96	87	30	110	63	96	Odolo . . . . .	4	22	13	7	22	8
32	Castelcovati . . . . .	13	76	44	11	111	61	97	Offlaga . . . . .	25	129	67	32	146	56
33	Castel Mella . . . . .	16	69	40	13	74	31	98	Ome . . . . .	13	88	40	20	87	41
34	Castenedolo . . . . .	34	147	84	44	155	75	99	Orzinuovi . . . . .	76	371	219	60	333	182
35	Casto . . . . .	9	32	18	5	42	19	100	Orzivecchi . . . . .	20	78	39	18	111	46
36	Castrezzato . . . . .	26	99	70	22	123	89	101	Ospitaletto . . . . .	22	141	76	38	132	72
37	Cazzago San Martino . . . . .	39	201	127	43	217	130	102	Ossimo . . . . .	9	59	34	12	49	23
38	Cedegolo . . . . .	28	128	81	30	133	77	103	Padenghe . . . . .	22	86	50	18	58	51
39	Cellatica . . . . .	10	94	52	18	112	51	104	Paderno Franciacorta . . . . .	13	56	32	15	58	36
40	Ceto-Cerveno . . . . .	17	55	51	25	57	44	105	Paisco Loveno . . . . .	5	29	16	5	17	10
41	Chiari . . . . .	93	484	300	89	483	278	106	Palazzolo sull'Oglio . . . . .	68	318	197	62	324	186
42	Cigole . . . . .	21	55	41	4	56	41	107	Paratico . . . . .	12	67	36	12	77	38
43	Cimbergo - Paspardo . . . . .	10	66	42	19	64	39	108	Passirano . . . . .	20	101	54	27	113	47
44	Civitate Malegno . . . . .	16	102	70	19	104	61	109	Pavone del Mella . . . . .	13	71	37	19	74	26
45	Cocaglio . . . . .	18	131	92	15	123	53	110	Pederagnaga - Oriano . . . . .	25	159	93	27	127	68
46	Collebeato . . . . .	10	38	32	6	48	24	111	Pertica Alta . . . . .	9	19	10	6	25	9
47	Collio . . . . .	18	88	33	31	79	42	112	Pertica Bassa . . . . .	12	41	23	9	54	15
48	Cologne . . . . .	28	104	56	20	114	72	113	Pezzaze . . . . .	14	63	17	9	54	30
49	Comezzano - Cizzago . . . . .	9	108	63	13	99	43	114	Pian d'Artogne . . . . .	30	181	93	26	170	87
50	Concesio . . . . .	38	156	93	21	172	99	115	Pisogne . . . . .	44	202	103	47	194	98
51	Corte Franca . . . . .	16	103	67	14	117	59	116	Polaveno . . . . .	10	51	23	7	46	26
52	Corteno . . . . .	13	70	38	6	70	44	117	Polpenazze . . . . .	7	40	30	7	47	22
53	Corzano . . . . .	15	87	45	10	84	40	118	Pompiano . . . . .	20	87	57	25	114	44
54	Darfo . . . . .	40	281	214	36	266	174	119	Poncarale Flero . . . . .	40	157	90	36	172	41
55	Dello . . . . .	36	162	64	30	160	62	120	Ponte di Legno . . . . .	11	51	43	19	73	44
56	Desenzano del Garda . . . . .	54	234	152	61	237	113	121	Pontevico . . . . .	56	255	173	52	212	130
57	Edolo . . . . .	35	181	113	39	149	100	122	Pontoglio . . . . .	28	156	85	27	146	60
58	Erbusco . . . . .	27	127	96	46	149	73	123	Pozzolengo . . . . .	18	79	53	15	71	33
59	Esine . . . . .	20	80	64	18	95	54	124	Pralboino . . . . .	38	139	87	27	123	67
60	Gambara . . . . .	56	167	102	49	185	84	125	Preseglie . . . . .	10	20	25	14	26	13
61	Gardone Riviera . . . . .	13	55	39	14	40	32	126	Prevaille . . . . .	14	68	53	15	94	33
62	Gardone Val Trompia . . . . .	37	150	101	52	166	72	127	Provaglio d'Iseo . . . . .	24	115	76	22	98	62
63	Gargnano . . . . .	26	99	66	14	85	40	128	Provaglio Val Sabbia . . . . .	6	26	13	5	24	14
64	Gavardo . . . . .	38	179	130	47	183	85	129	Puegnago . . . . .	5	36	25	8	35	21
65	Ghedi . . . . .	57	233	132	57	273	88	130	Quinzano d'Oglio . . . . .	54	189	107	25	191	105
								131	Remedello . . . . .	26	81	41	30	71	50
								132	Rezzato . . . . .	35	153	73	33	140	74
								133	Roccafranca . . . . .	25	127	81	22	137	61

Segue MOVIMENTO NATURALE DELLA POPOLAZIONE NEI COMUNI DEL Regno,  
PER PROVINCE, ORDINATE PER COMPARTIMENTI

Lombardia

Brescia-Como

Numero d'ordine	COMUNI	1929			1930			Numero d'ordine	COMUNI	1929			1930		
		Matrimoni	Nati vivi	Morti	Matrimoni	Nati vivi	Morti			Matrimoni	Nati vivi	Morti	Matrimoni	Nati vivi	Morti
134	Rodengo-Safano . . .	15	108	60	18	104	40	153	Toscolano Maderno . . .	37	160	81	33	140	79
135	Roè Volciano . . . . .	23	62	36	14	67	33	154	Travagliato . . . . .	44	230	119	28	245	140
136	Roncadelle . . . . .	16	62	44	21	69	45	155	Tremosine . . . . .	16	54	54	17	77	33
137	Rovato . . . . .	78	322	212	63	345	226	156	Trenzano . . . . .	24	130	90	26	151	57
138	Rudiano . . . . .	20	110	57	16	101	68	157	Treviso Bresciano . . . . .	5	17	9	4	19	14
139	Sabbio Chiese . . . . .	12	79	50	19	80	50	158	Urago d'Oglio . . . . .	22	87	43	14	98	61
140	Sale Marasino . . . . .	20	89	62	17	99	51	159	Vallio . . . . .	5	20	15	5	20	21
141	Salò . . . . .	41	144	139	56	114	103	160	Valsaviore . . . . .	23	129	71	18	135	61
142	San Felice del Be- naco . . . . .	13	50	37	21	48	27	161	Verolanuova . . . . .	75	349	201	66	324	160
143	San Gervasio Bre- sciano . . . . .	13	66	35	5	53	29	162	Vestone . . . . .	16	62	24	20	64	32
144	San Zeno Naviglio . . . . .	7	57	35	15	62	28	163	Veza d'Oglio . . . . .	8	41	42	17	41	35
145	Sarezzo . . . . .	31	121	68	27	132	64	164	Villa Carcina . . . . .	19	132	54	30	109	51
146	Seniga . . . . .	20	42	24	14	46	22	165	Villachiera . . . . .	16	79	54	13	72	40
147	Serle . . . . .	12	66	44	13	86	35	166	Villanuova sul Clisi . . . . .	13	83	27	19	64	33
148	Sirmione (a) . . . . .	9	31	15	19	48	13	167	Vione . . . . .	17	54	29	13	45	16
149	Tavernolesul Mella . . . . .	11	81	41	10	83	48	169	Visano . . . . .	11	44	23	15	46	21
150	Temù . . . . .	8	35	26	8	35	24	170	Vobarno . . . . .	40	182	101	45	231	86
151	Tignale . . . . .	7	24	28	6	33	17		Zone . . . . .	6	41	22	4	35	19
152	Torbole Casaglia . . . . .	15	78	31	22	82	36								
									Totale . . . . .	4838	21312	13503	4879	21809	11788

PROVINCIA DI COMO

1	Abbadia Lariana . . . . .	2	24	16	13	21	12	50	Cassina Rizzardi . . . . .	5	20	12	6	18	10
2	Airuno . . . . .	9	32	16	21	31	17	51	Castello di Brianza . . . . .	9	29	22	13	41	15
3	Albate . . . . .	32	58	53	24	64	38	52	Castelmarte . . . . .	7	9	6	2	7	5
4	Albavilla . . . . .	13	58	45	14	71	50	53	Castiglione d'Intelvi . . . . .	3	9	8	3	12	11
5	Albese con Cassana . . . . .	15	57	47	27	44	29	54	Cavargna . . . . .	4	24	14	2	18	11
6	Albiolo . . . . .	12	19	23	12	21	14	55	Cerano d'Intelvi . . . . .	3	7	5	4	10	6
7	Alserio . . . . .	2	11	11	3	15	8	56	Cermenate . . . . .	49	71	48	27	88	56
8	Alzate Brianza . . . . .	18	58	47	15	60	34	57	Cernobbio . . . . .	45	85	85	25	89	73
9	Annone di Brianza . . . . .	12	36	17	5	39	18	58	Cernusco Montevet- vecchia . . . . .	26	100	71	22	100	49
10	Anzano del Parco . . . . .	17	24	20	8	32	13	59	Cesello Brianza . . . . .	6	66	47	15	64	35
11	Appiano Gentile . . . . .	41	100	82	37	124	75	60	Chirimido . . . . .	8	40	25	9	31	17
12	Argegno . . . . .	4	15	21	3	15	13	61	Civate . . . . .	10	57	45	11	64	46
13	Asso . . . . .	20	30	34	14	38	33	62	Civenna . . . . .	11	39	31	5	29	18
14	Ballabio . . . . .	3	11	18	9	20	11	63	Civiglio . . . . .	6	7	7	7	6	8
15	Barzago . . . . .	8	53	39	17	56	24	64	Ciaino con Osteno . . . . .	8	10	16	11	12	14
16	Barzanò . . . . .	43	166	89	50	142	69	65	Colico . . . . .	23	87	55	31	85	53
17	Barzio . . . . .	7	30	23	8	25	21	66	Colle Brianza . . . . .	9	58	41	10	52	21
18	Bellagio . . . . .	28	67	45	16	50	41	67	Como . . . . .	322	968	1035	298	869	972
19	Bellano . . . . .	16	68	58	21	63	55	68	Corrido . . . . .	1	11	11	6	6	5
20	Bernate Rosales . . . . .	1	9	3	6	7	5	69	Cortenova . . . . .	9	24	23	8	25	20
21	Binago . . . . .	15	38	33	16	26	29	70	Costa Masnaga . . . . .	13	101	42	20	68	57
22	Bizzarone . . . . .	8	10	8	5	11	7	71	Cremeno . . . . .	9	33	15	8	41	18
23	Blessagno . . . . .	4	5	2	4	7	5	72	Cremia . . . . .	4	22	10	9	18	11
24	Blevio . . . . .	10	25	23	10	29	13	73	Cuociago . . . . .	10	34	26	10	40	18
25	Bosisio Parini . . . . .	14	66	67	11	63	54	74	Cusino . . . . .	5	8	9	3	7	9
26	Brescia . . . . .	12	22	19	12	22	13	75	Dervio . . . . .	19	54	25	10	44	31
27	Bregnano . . . . .	15	39	38	20	51	43	76	Dizzasco . . . . .	7	5	13	3	8	11
28	Brenna . . . . .	3	33	15	12	16	8	77	Dolzago . . . . .	4	37	24	9	35	19
29	Brivio . . . . .	18	68	59	29	72	44	78	Domaso . . . . .	9	56	55	21	50	36
30	Brunate . . . . .	6	18	15	3	14	8	79	Dongo . . . . .	13	60	45	25	69	22
31	Bulciago . . . . .	6	56	35	19	52	36	80	Ello . . . . .	8	18	20	7	16	10
32	Cablato . . . . .	25	98	43	29	91	41	81	Erba . . . . .	48	155	134	48	167	120
33	Cadorago . . . . .	27	47	47	27	46	39	82	Esino Lario . . . . .	5	13	22	4	19	14
34	Cagno . . . . .	11	21	20	18	15	13	83	Eupilio . . . . .	8	35	18	5	37	26
35	Camnago Volta . . . . .	2	14	8	4	10	3	84	Faggeto Lario . . . . .	3	21	18	11	24	10
36	Campione . . . . .	1	6	6	8	9	7	85	Faloppio . . . . .	17	32	18	11	29	16
37	Cantù . . . . .	103	392	293	141	403	225	86	Fagnegrò . . . . .	10	23	26	11	22	12
38	Canzo . . . . .	15	39	50	19	48	44	87	Figino Serenza . . . . .	6	51	46	9	50	25
39	Capiago Intimiano . . . . .	17	44	29	12	40	20	88	Figliaro . . . . .	9	45	21	16	35	24
40	Carate Urio . . . . .	8	24	21	11	20	23	89	Fino Mornasco . . . . .	31	61	46	23	66	46
41	Carimate . . . . .	30	81	58	31	90	42	90	Gabiate . . . . .	23	92	78	23	110	59
42	Carlazzo . . . . .	14	42	30	11	36	20	91	Garbagnate Mona- stero . . . . .	13	44	34	10	49	21
43	Carugo Arosio . . . . .	22	120	75	17	117	63	92	Garlate . . . . .	4	33	21	13	64	23
44	Casargo . . . . .	6	24	14	5	22	18	93	Garzeno . . . . .	10	73	31	14	90	48
45	Casasco d'Intelvi . . . . .	7	9	12	5	7	15	94	Gera Lario . . . . .	3	15	12	7	16	7
46	Casatenovo . . . . .	45	181	114	39	163	96	95	Gironico . . . . .	5	23	14	12	17	15
47	Casino d'Erba . . . . .	10	23	19	9	31	17								
48	Casnate . . . . .	9	18	11	12	11	11								
49	Cassago Brianza . . . . .	17	55	47	16	47	29								

(a) Nuova denominazione assunta dal Comune di Sernione. (R. D. 20 gennaio 1930, n. 53).

Segue MOVIMENTO NATURALE DELLA POPOLAZIONE NEI COMUNI DEL REGNO,  
PER PROVINCE, ORDINATE PER COMPARTIMENTI

Lombardia

Como-Cremona

Numero d'ordine	COMUNI	1929			1930			Numero d'ordine	COMUNI	1929			1930		
		Matrimoni	Nati vivi	Morti	Matrimoni	Nati vivi	Morti			Matrimoni	Nati vivi	Morti	Matrimoni	Nati vivi	Morti
96	Grandate . . . . .	17	31	12	9	22	14	158	Pognana . . . . .	12	24	17	17	23	18
97	Grandola ed Uniti	14	23	26	16	23	17	159	Ponna . . . . .	9	9	4	5	11	9
98	Gravedona . . . . .	37	83	61	31	88	60	160	Ponte Lambro . . . . .	11	29	26	3	33	22
99	Griante . . . . .	6	16	21	10	17	7	161	Porlezza . . . . .	11	36	36	9	39	29
100	Guanzate . . . . .	14	65	39	14	59	30	162	Premana . . . . .	15	51	29	10	49	18
101	Introbio . . . . .	3	13	23	7	21	13	163	Primaluna . . . . .	18	35	28	12	30	19
102	Introzio . . . . .	—	2	4	—	5	2	164	Proserpio . . . . .	2	6	10	2	8	7
103	Inverigo . . . . .	40	126	111	34	124	72	165	Pusiano . . . . .	7	30	13	8	14	10
104	Isola Comacina . . . . .	18	53	44	24	44	34	166	Ramponio Verna . . . . .	11	15	8	6	14	8
105	Laglio Brienno . . . . .	7	18	26	8	31	25	167	Rebbio . . . . .	16	49	30	25	213	46
106	Laino . . . . .	7	8	10	5	15	16	168	Robbiate Pader- no (a) . . . . .	46	128	105	46	123	74
107	Lambrugo . . . . .	9	21	14	8	24	7	169	Rodero . . . . .	5	15	8	10	17	13
108	Lanzo d'Intelvi . . . . .	10	32	17	23	28	16	170	Rogeno . . . . .	17	50	40	13	52	29
109	Lasnigo . . . . .	3	8	9	2	12	2	171	Ronago . . . . .	5	8	5	6	15	7
110	Lecco . . . . .	182	670	491	198	684	456	172	Rovi Porro . . . . .	51	154	104	31	150	115
111	Lezzeno . . . . .	17	31	35	31	28	26	173	San Bartolomeo Val Cavargna . . . . .	8	47	34	6	37	23
112	Lierna . . . . .	7	19	16	8	25	11	173	San Fedele . . . . .	8	15	22	14	22	15
113	Lieto Colle . . . . .	15	48	24	18	43	19	174	San Fermo della Battaglia . . . . .	12	20	19	14	25	11
114	Limido Comasco . . . . .	9	34	18	11	40	18	175	Santa Maria di Rovagnate . . . . .	19	146	91	26	105	65
115	Lipomo . . . . .	6	16	11	4	20	17	175	Santa Maria Rez- zonico . . . . .	26	46	29	24	51	37
116	Lomagna . . . . .	12	54	43	16	52	15	176	Santa Valeria . . . . .	7	29	34	20	38	24
117	Lomazzo . . . . .	42	91	76	36	94	58	177	Schignano . . . . .	17	23	35	12	28	36
118	Longone al Segrino	3	10	10	2	6	6	177	Senna Comasco . . . . .	3	10	7	—	15	8
119	Luisago . . . . .	4	18	20	—	21	9	181	Seprio . . . . .	34	114	70	47	107	55
120	Lurago d'Erba . . . . .	16	53	36	22	49	24	182	Sirone . . . . .	13	39	23	14	43	17
121	Lurago Marinone . . . . .	6	16	24	4	17	7	183	Solbiate . . . . .	9	21	18	5	9	22
122	Lurate Caccivio . . . . .	37	84	77	31	88	57	184	Sorico . . . . .	10	24	20	5	29	12
123	Malgrate . . . . .	4	33	20	6	29	22	185	Stazzona Germa- sino . . . . .	2	20	10	9	23	10
124	Mandello del La- rio . . . . .	18	97	58	21	92	53	186	Sueglio . . . . .	3	6	4	5	6	3
125	Margno . . . . .	8	15	12	12	15	11	187	Taceno . . . . .	2	4	7	3	4	9
126	Mariano Comense	73	211	130	54	201	94	187	Tavernerio . . . . .	13	53	33	11	44	18
127	Maslianico . . . . .	3	50	19	7	35	27	188	Torno . . . . .	5	12	11	10	18	13
128	Menaggio . . . . .	15	65	38	21	65	47	189	Tremenico . . . . .	2	8	8	1	5	4
129	Merate . . . . .	46	195	151	70	198	132	190	Tremezzina . . . . .	28	108	71	31	96	42
130	Merone . . . . .	10	35	23	6	30	27	191	Trevano . . . . .	4	13	9	—	8	3
131	Missaglia . . . . .	46	138	110	47	169	73	192	Trezzone . . . . .	1	7	6	37	137	84
132	Molteno . . . . .	16	64	35	18	67	37	193	Turate . . . . .	36	136	99	17	20	40
133	Moltrasio . . . . .	13	23	27	15	36	16	194	Uggiate . . . . .	6	21	17	20	40	21
134	Monguzzo . . . . .	12	18	24	4	25	6	195	Valbrona . . . . .	13	32	22	14	33	25
135	Montano Lucino . . . . .	11	32	16	13	27	25	196	Valgreghentino . . . . .	13	48	25	12	47	30
136	Montemezzo . . . . .	1	12	4	2	11	4	197	Valmadrera . . . . .	21	141	87	38	146	95
137	Monticello . . . . .	17	69	47	18	57	34	198	Valmorea . . . . .	16	33	18	9	22	16
138	Montorfano . . . . .	5	13	10	5	15	7	199	Val Rezzo . . . . .	—	13	13	2	7	4
139	Morterone . . . . .	3	10	4	1	8	2	200	Valsolda . . . . .	19	33	36	8	31	26
140	Musso . . . . .	3	22	18	3	26	12	201	Varenna . . . . .	11	32	31	16	45	37
141	Nesso . . . . .	17	35	25	11	40	25	202	Vendrogno . . . . .	6	31	16	5	20	10
142	Nibionno . . . . .	12	73	70	18	81	38	203	Verderio Inferiore	15	48	24	14	43	19
143	Oggiono . . . . .	34	94	83	35	104	62	204	Verderio Superio- re . . . . .	9	31	29	13	36	12
144	Olgiate Calco . . . . .	35	167	103	23	168	88	205	Vertemate con Mi- noprio . . . . .	14	32	27	11	46	18
145	Olgiate Comasco . . . . .	25	93	47	35	73	48	206	Vestreno . . . . .	2	12	14	—	8	5
146	Olginate . . . . .	28	70	52	12	86	30	207	Villa Guardia . . . . .	26	62	35	23	63	34
147	Oliveto Lario . . . . .	6	26	22	13	23	21	208	Villa Vergano . . . . .	6	22	12	10	26	7
148	Oltrona di San Ma- mette . . . . .	6	23	13	7	17	14	209	Zelbio Veselo . . . . .	8	30	14	8	22	16
149	Orsenigo . . . . .	8	28	23	12	29	20	210	Totale . . . . .	3396	11133	8510	3558	11212	7185
150	Osnago . . . . .	23	90	55	23	85	60								
151	Pagnona . . . . .	5	9	4	3	7	1								
152	Parlasco . . . . .	3	6	2	2	3	3								
153	Pasturo . . . . .	7	37	19	10	30	14								
154	Pello Intelvi . . . . .	1	13	10	5	14	18								
155	Pianello del Lario	4	15	12	4	23	19								
156	Piura . . . . .	7	14	12	3	13	5								
157	Plesio . . . . .	5	10	13	7	19	11								

PROVINCIA DI CREMONA

1	Acquanegra Cre- monese . . . . .	21	37	16	14	41	10	8	Ca' d'Andrea . . . . .	15	33	16	16	41	13
2	Agnadello . . . . .	15	55	33	17	75	41	9	Calvatone . . . . .	17	51	26	16	47	17
3	Annicco . . . . .	30	85	43	27	106	37	10	Camisano . . . . .	8	63	34	10	51	23
4	Azzanello . . . . .	19	40	13	15	42	27	11	Capergnanica . . . . .	14	56	43	22	65	32
5	Bagnolo Cremasco	19	76	56	19	102	39	12	Cappella Cantone . . . . .	11	38	11	8	32	13
6	Bonemerse . . . . .	18	29	7	15	28	5	13	Cappella de' Pice- nardi . . . . .	7	30	15	20	44	8
7	Bordolano . . . . .	16	32	15	7	29	7	14	Capralba . . . . .	12	62	28	18	56	34

(a) Nuova denominazione assunta dal Comune di Robbiate. (R.D. 4 settembre 1930, n. 1328).









Segue MOVIMENTO NATURALE DELLA POPOLAZIONE NEI COMUNI DEL Regno,  
PER PROVINCE, ORDINATE PER COMPARTIMENTI

Lombardia

Milano

Numero d'ordine	1929			1930			Numero d'ordine	1929			1930				
	Matrimoni	Nati vivi	Morti	Matrimoni	Nati vivi	Morti		Matrimoni	Nati vivi	Morti	Matrimoni	Nati vivi	Morti		
81	Cogliate . . . . .	20	90	42	22	90	43	154	Mulazzano . . . . .	22	84	54	93	81	42
82	Cologno Monzese . . . . .	28	129	84	43	187	90	155	Nerviano . . . . .	71	240	139	48	257	107
83	Colturano . . . . .	4	31	9	14	29	8	156	Nosate . . . . .	4	10	7	10	9	7
84	Comazzo . . . . .	5	41	17	4	32	12	157	Nova Milanese . . . . .	30	104	68	27	95	54
85	Concorezzo . . . . .	41	205	185	68	204	91	158	Novate Milanese . . . . .	38	106	51	34	96	57
86	Corbetta . . . . .	92	175	100	87	179	118	159	Noviglio . . . . .	13	21	12	13	17	8
87	Cormano . . . . .	23	68	44	29	80	49	160	Opera . . . . .	19	51	22	14	55	21
88	Cornaredo . . . . .	56	140	103	51	117	54	161	Orio Litta . . . . .	9	36	30	12	35	26
89	Cornate d'Adda . . . . .	52	180	77	57	196	93	162	Ornago . . . . .	16	63	43	17	63	27
90	Cornegliano Lau- dense . . . . .	5	26	13	8	24	19	163	Ospedaletto Lodi- giano . . . . .	11	24	21	17	39	20
91	Corno Giovine . . . . .	21	44	29	19	51	20	164	Ossago . . . . .	18	51	29	12	51	17
92	Cornovecchio . . . . .	3	24	8	3	24	9	165	Ossona . . . . .	20	54	30	14	61	26
93	Correzana . . . . .	4	27	16	4	19	14	166	Ozzero . . . . .	8	22	14	8	18	10
94	Corsico . . . . .	47	119	60	55	105	64	167	Paderno Dugnano	69	231	154	72	218	144
95	Corte Palasio . . . . .	14	49	25	11	53	19	168	Pantigliate . . . . .	7	20	14	7	28	19
96	Crespiatica . . . . .	12	57	29	7	58	16	169	Parabiago . . . . .	81	294	171	106	298	132
97	Cuggiono . . . . .	41	92	79	33	104	66	170	Paullo . . . . .	18	64	45	20	81	23
98	Cusago . . . . .	6	17	8	9	27	7	171	Pero . . . . .	24	29	25	14	59	16
99	Cusano Milanino . . . . .	21	71	61	26	83	36	172	Peschiera Borro- meo . . . . .	9	23	17	22	32	10
100	Desio . . . . .	82	359	392	86	387	297	173	Pessano . . . . .	27	94	59	21	95	52
101	Dresano . . . . .	11	12	9	11	17	14	174	Pieve Emanuele . . . . .	11	33	10	11	38	9
102	Fombio . . . . .	18	51	27	17	67	23	174	Pieve Fissiraga . . . . .	17	39	12	11	52	10
103	Gaggiano . . . . .	43	80	43	45	91	34	175	Pioltello . . . . .	34	120	55	35	124	68
104	Galgagnano . . . . .	3	23	4	7	17	11	176	Pogliano Milanese	26	85	39	16	91	45
105	Garbagnate Mila- nese . . . . .	34	115	328	38	181	359	178	Pozzo d'Adda . . . . .	10	32	19	12	51	26
106	Gessate . . . . .	29	66	38	24	70	27	179	Pozzuolo Martesa- na . . . . .	26	90	52	23	103	49
107	Giussano . . . . .	57	272	172	70	278	138	180	Pregnana Milanese	13	62	38	12	61	20
108	Goronzola . . . . .	39	150	141	38	157	138	181	Renate Veduggio . . . . .	13	115	72	23	94	45
109	Gragnana . . . . .	23	51	28	11	50	30	182	Rescaldina . . . . .	42	148	62	47	126	52
110	Grezzano . . . . .	5	32	24	6	32	13	183	Rho . . . . .	163	448	290	131	460	242
111	Guardamiglio . . . . .	21	80	36	19	67	26	184	Robecchetto con Induno . . . . .	31	56	35	30	51	20
112	Gudo Visconti . . . . .	5	10	6	10	18	4	185	Robecco sul Navi- glio . . . . .	37	89	61	34	103	46
113	Inveruno . . . . .	41	168	79	44	161	77	186	Rodano . . . . .	7	37	17	7	37	16
114	inzago . . . . .	39	194	114	44	200	90	187	Roncello . . . . .	6	56	40	13	47	25
115	Lacchiarella . . . . .	52	99	60	51	85	40	188	Ronco Briantino . . . . .	11	46	25	12	35	21
116	Lainate . . . . .	39	127	67	37	137	66	187	Rosate . . . . .	18	81	29	22	85	36
117	Lazate . . . . .	20	56	30	8	65	36	188	Rozzano . . . . .	22	38	29	28	40	24
118	Legnano . . . . .	243	563	396	210	575	331	189	Salerano sul Lam- bro . . . . .	4	29	11	5	31	14
119	Lentate sul Seveso	61	145	106	72	152	91	190	San Colombano al Lambro . . . . .	44	175	191	61	162	147
120	Lesmo . . . . .	18	72	78	16	76	35	190	San Donato Mila- nese . . . . .	13	28	20	19	22	14
121	Limbate . . . . .	40	140	496	51	139	426	191	San Fiorano . . . . .	7	48	32	13	38	22
122	Liniate al Lambro	10	53	23	29	44	23	192	San Giorgio su Le- gnano . . . . .	35	103	41	35	93	51
123	Liscate . . . . .	8	22	16	10	19	13	192	San Giuliano Mila- nese . . . . .	44	154	68	59	128	72
124	Lissone . . . . .	87	408	217	99	404	208	193	San Martino in Strada . . . . .	19	66	34	25	67	30
125	Livraga . . . . .	24	88	58	36	86	32	193	San Rocco al Porto	23	96	66	21	93	45
126	Locate di Trulzi . . . . .	27	76	29	22	72	25	199	San'Angelo Lodi- giano . . . . .	61	250	134	59	226	119
127	Lodi . . . . .	218	693	649	204	737	574	194	Santo Stefano Lo- digiano . . . . .	22	57	29	12	61	43
128	Lodi Vecchio . . . . .	32	111	61	41	105	67	195	Santo Stefano Ti- cino . . . . .	23	55	35	13	47	25
129	Maccastorna . . . . .	8	11	2	3	14	10	196	San Vittore Olona	31	88	59	16	81	36
130	Macherio . . . . .	13	99	59	18	84	55	196	San Zenone al Lambro . . . . .	14	33	16	11	40	20
131	Magenta . . . . .	109	258	187	97	277	164	197	Secugnago . . . . .	11	42	19	16	47	30
132	Magnago . . . . .	32	133	79	48	138	68	197	Sedriano . . . . .	38	68	72	40	83	39
133	Mairago . . . . .	11	67	30	10	60	23	198	Segrate . . . . .	16	57	37	18	61	35
134	Maleo . . . . .	37	105	65	31	88	36	198	Senago . . . . .	33	79	71	25	90	48
135	Marcallo con Ca- sone . . . . .	26	71	46	28	72	31	199	Senna Lodigiana . . . . .	28	92	41	37	55	51
136	Marudo . . . . .	6	27	10	9	17	5	200	Seregno . . . . .	102	480	307	145	449	259
137	Masate . . . . .	10	28	30	15	35	11	201	Sesto San Giovanni	192	580	283	230	594	264
138	Massalengo . . . . .	14	50	27	13	45	19	201	Settala . . . . .	20	61	45	11	56	33
139	Meda . . . . .	58	227	122	38	215	115	202	Settimo Milanese . . . . .	37	98	53	24	88	47
140	Mediglia . . . . .	19	85	48	36	74	29	202	Seveso . . . . .	46	173	99	46	182	93
141	Melegnano . . . . .	68	192	183	78	190	161	203	Solaro . . . . .	32	71	25	25	66	36
142	Meleti . . . . .	6	39	20	5	30	21	203	Somaglia . . . . .	26	105	41	28	89	37
143	Melzo . . . . .	50	144	94	46	134	108	204							
144	Merlino . . . . .	9	32	17	13	22	17	205							
145	Mesero . . . . .	16	57	34	14	62	39	206							
146	Mezzago . . . . .	21	80	55	13	77	52	207							
147	Milano . . . . .	7083	14759	11704	7875	15638	11095	208							
148	Misinto . . . . .	11	46	29	11	37	26	209							
149	Montanaso Lom- bardo . . . . .	9	19	10	12	24	9	210							
150	Monza . . . . .	369	1203	952	391	1177	856	211							
151	Morimondo . . . . .	12	47	15	18	33	17	212							
152	Motta Visconti . . . . .	29	91	37	44	70	43	214							
153	Muggiò . . . . .	38	136	73	34	121	64	215							

Segue MOVIMENTO NATURALE DELLA POPOLAZIONE NEI COMUNI DEL REGNO,  
PER PROVINCE, ORDINATE PER COMPARTIMENTI

Lombardia

Milano-Pavia

Numero d'ordine	COMUNI	1929			1930			Numero d'ordine	COMUNI	1929			1930		
		Matrimoni	Nati vivi	Morti	Matrimoni	Nati vivi	Morti			Matrimoni	Nati vivi	Morti	Matrimoni	Nati vivi	Morti
216	Sordio . . . . .	9	8	1	5	9	1	234	Verano Brianza . .	17	116	56	24	99	46
217	Sovico . . . . .	20	68	48	21	72	47	235	Vermezzo . . . . .	12	15	2	9	21	8
218	Subiate . . . . .	16	72	40	24	74	48	236	Vernate . . . . .	30	44	25	16	60	14
219	Terranuova dei Passerini . . . . .	12	43	14	9	53	18	237	Vignate . . . . .	15	53	19	15	39	12
220	Trezzano Rosa . . . . .	8	41	37	9	54	15	238	Villanova del Silaro . . . . .	17	63	23	16	49	26
221	Trezzano sul Naviglio . . . . .	15	19	9	5	22	7	239	Villasanta . . . . .	31	165	104	32	152	96
222	Trezzo sull'Adda . . . . .	44	190	111	61	190	78	240	Villavesco . . . . .	18	53	34	12	64	24
223	Tribiano . . . . .	5	32	10	5	23	12	242	Vimercate . . . . .	103	359	290	82	312	229
224	Triuggio . . . . .	33	138	80	23	134	77	243	Vimodrone . . . . .	11	73	43	28	75	32
225	Truccazzano . . . . .	28	85	56	22	73	40	244	Vittuone . . . . .	18	53	38	20	75	39
226	Turano Lodigiano . . . . .	25	74	27	21	61	23	245	Vizzolo Predabissi . . . . .	5	14	10	—	10	8
227	Turbigo . . . . .	32	77	34	31	70	35	246	Zelo Buon Persico . . . . .	13	62	26	20	62	26
228	Usmate Velate (α) . . . . .	43	155	95	37	148	93	247	Zelo Surrigone . . . . .	7	11	8	11	10	3
229	Valera Fratta . . . . .	5	24	13	11	18	9		Zibido San Giacomo . . . . .	32	58	38	21	56	16
230	Vanzago . . . . .	28	86	55	20	84	36								
231	Vaprio d'Adda . . . . .	21	108	74	27	111	61								
232	Varedo . . . . .	25	92	52	29	74	44								
233	Vedano al Lambro . . . . .	11	73	30	19	43	32								
									Totale . . . . .	14661	40118	28712	15707	40738	25704

PROVINCIA DI PAVIA

1	Alagna . . . . .	9	14	17	6	11	19	45	Codevilla . . . . .	11	20	23	11	25	27
2	Albonese . . . . .	7	7	12	8	13	7	43	Confienza . . . . .	23	43	29	19	49	34
3	Albuzzano . . . . .	20	57	35	24	42	26	47	Copiano . . . . .	3	26	15	14	25	11
4	Arena Po . . . . .	23	58	53	26	45	35	48	Corana . . . . .	13	30	24	13	25	18
5	Badia Pavese . . . . .	4	13	8	1	18	8	49	Cornale . . . . .	11	12	16	4	12	15
6	Barbianello . . . . .	12	22	7	8	15	12	50	Corteolona . . . . .	13	29	17	10	39	25
7	Bascapè . . . . .	23	60	33	15	49	28	51	Corvino San Quirico . . . . .	25	48	38	23	57	44
8	Bastida del Dossil . . . . .	5	6	3	5	5	1	52	Costa de' Nobili . . . . .	7	16	9	7	16	11
9	Bastida Pancarana . . . . .	7	22	13	9	23	18	53	Cozzo . . . . .	11	12	20	5	26	17
10	Battuda . . . . .	4	14	5	8	10	7	54	Cura Carpignano . . . . .	15	31	21	10	25	9
11	Belgiojoso . . . . .	38	85	82	40	80	66	55	Dorno . . . . .	46	52	48	40	54	43
12	Berguardo . . . . .	12	40	21	19	37	28	56	Ferrera Erbo-gnone . . . . .	18	19	20	17	28	22
13	Borgo Priolo . . . . .	18	34	24	17	40	28	57	Filighera . . . . .	11	28	12	4	25	19
14	Borghoratto Moromorolo . . . . .	13	19	13	7	21	8	58	Fortunago . . . . .	11	23	9	5	19	12
15	Borgo San Siro . . . . .	13	26	27	21	24	14	59	Fossarmato . . . . .	15	25	15	17	28	7
16	Bornasco . . . . .	15	41	19	22	35	18	60	Frascarolo . . . . .	11	26	27	8	23	20
17	Bosnasco . . . . .	10	21	16	7	19	13	61	Gallivola . . . . .	4	7	1	3	8	7
18	Breme . . . . .	15	25	23	15	24	27	62	Gambarana . . . . .	4	18	9	5	12	5
19	Bressana Bottarone . . . . .	15	52	37	19	46	25	63	Gambold . . . . .	45	67	91	48	94	79
20	Broni . . . . .	55	103	109	37	130	86	65	Garlasco . . . . .	43	112	124	47	122	106
21	Ca. vignano . . . . .	5	13	5	4	9	4	66	Genzone . . . . .	5	11	8	4	9	8
22	Campospinoso Albaredo . . . . .	14	18	18	15	23	10	68	Genzago . . . . .	9	16	13	9	21	15
23	Candia Lomellina . . . . .	14	29	25	24	28	30	69	Giussago . . . . .	38	65	39	30	72	38
24	Canevino . . . . .	3	8	3	3	14	4	70	Godiasco . . . . .	13	37	29	15	31	23
25	Canneto Pavese . . . . .	22	36	40	17	37	31	71	Golferenzo . . . . .	4	11	8	6	11	5
26	Carbonara al Ticino . . . . .	11	34	14	11	19	14	72	Gravellona . . . . .	24	36	38	27	36	27
27	Casanova Lonati . . . . .	2	6	5	—	13	9	73	Groppello Cairoli . . . . .	25	54	56	23	79	52
28	Casatizza . . . . .	7	17	27	11	29	17	74	Inverno . . . . .	13	41	23	13	36	17
29	Casella Gerola . . . . .	13	27	23	12	32	29	75	Landriano . . . . .	33	53	29	23	62	32
30	Casorate Primo . . . . .	28	79	68	38	73	62	76	Langosco . . . . .	8	26	29	12	27	21
31	Cassolnovo . . . . .	49	76	62	59	73	66	77	Lardirago . . . . .	17	47	19	23	49	27
32	Castana . . . . .	21	39	32	21	37	21	78	Linarolo . . . . .	30	53	26	29	62	26
33	Casteggio . . . . .	31	71	60	33	81	64	79	Lirio . . . . .	7	11	5	1	11	4
34	Castelletto di Branduzzo . . . . .	6	25	12	7	28	13	80	Lomello . . . . .	24	30	41	26	33	25
35	Castello d'Agogna . . . . .	8	10	13	5	14	5	81	Lungavilla . . . . .	21	27	29	17	31	18
36	Castelnovetto . . . . .	19	27	24	16	24	17	82	Maghero . . . . .	15	44	30	16	48	19
37	Cava Manara . . . . .	20	43	37	19	72	39	83	Marcignago . . . . .	18	34	15	28	37	14
38	Cernago . . . . .	15	10	15	19	32	17	84	Marzano . . . . .	7	28	17	10	24	15
39	Cerretto Lomellino . . . . .	6	13	7	5	10	6	85	Mede . . . . .	43	68	86	46	79	78
40	Certosa di Pavia . . . . .	30	81	45	33	74	28	86	Menconico . . . . .	14	24	14	12	34	18
41	Cervesina . . . . .	16	33	24	18	21	27	87	Mezzana Bigli . . . . .	27	34	32	29	48	31
42	Chignolo Po . . . . .	45	89	86	35	81	66	88	Mezzana Rabat-tone . . . . .	4	8	14	6	12	6
43	Cigognola . . . . .	17	20	19	10	28	15	89	Mezzanino . . . . .	10	31	27	4	26	22
44	Cilavegna . . . . .	35	59	61	26	61	53	90	Mirabello ed Uniti di Pavia . . . . .	19	57	31	42	53	15
								91	Miradolo . . . . .	31	90	34	22	87	53
									Montalto Pavese . . . . .	23	37	7	12	41	22
									Montebello . . . . .	11	22	20	14	36	19

(α) Nuova denominazione assunta dal Comune di Velate Milanese. (R. D. 15 agosto 1930, n° 1231).

Segue MOVIMENTO NATURALE DELLA POPOLAZIONE NEI COMUNI DEL Regno,  
PER PROVINCE, ORDINATE PER COMPARTIMENTI

Lombardia

Pavia-Sondrio

Numero d'ordine	COMUNI	1929			1930			Numero d'ordine	COMUNI	1929			1930		
		Matrimoni	Nati vivi	Morti	Matrimoni	Nati vivi	Morti			Matrimoni	Nati vivi	Morti	Matrimoni	Nati vivi	Morti
92	Montecalvo Ver-							137	Santa Maria della						
93	Montesegale. . . . .	19	43	10	20	34	11	138	Versa . . . . .	31	58	49	26	77	28
94	Monticelli Pavese.	6	18	11	8	15	7	139	Sant'Angelo Lo-						
95	Montù Beccaria. . .	11	22	28	17	41	13	140	mellina . . . . .	22	15	18	9	13	12
96	Montù Berchielli .	31	64	43	30	78	46	141	San Zenone al Po	12	18	24	7	17	19
97	Mornico Losana . .	5	10	6	1	6	6	142	Sartirana Lomel-						
98	Mortara. . . . .	9	33	20	15	30	19	143	lina . . . . .	31	46	46	34	46	37
99	Nicorvo . . . . .	68	131	186	72	123	113	144	Scaldasole. . . . .	12	25	18	14	16	14
100	Olevano di Lomel-	12	6	17	4	12	5	145	Semiana. . . . .	6	11	13	10	12	15
101	lina . . . . .	12	22	25	14	26	13	146	Silvano Pietra . .	5	16	11	9	11	14
102	Ottobiano. . . . .	24	28	28	20	23	27	147	Siziano . . . . .	19	31	21	28	42	19
103	Palastro. . . . .	31	75	48	32	65	50	148	Sommo . . . . .	10	22	12	11	23	11
104	Pancarana. . . . .	2	12	5	5	9	4	149	Spessa . . . . .	8	18	6	4	10	9
105	Pavla . . . . .	18	15	21	10	21	20	150	Stradella . . . . .	54	116	145	38	100	119
106	Pietra de' Giorgi .	18	32	25	20	32	17	151	Suardi. . . . .	8	12	23	17	15	10
107	Pieve Albignola. . .	15	17	20	15	27	17	152	Torrazza Coste . .	17	27	28	12	24	25
108	Pieve del Calro. . .	16	35	62	32	32	54	153	Torre Beretti e Ca-						
109	Pieve Porto Mo-							154	stellaro . . . . .	18	14	14	11	14	18
110	ronone. . . . .	33	78	60	37	77	59	155	Torre d'Arese. . . .	3	9	4	5	23	8
111	Pinarolo Po. . . . .	13	38	35	9	24	15	156	Torre d'Isola . . . .	15	37	14	8	30	6
112	Pizzale. . . . .	5	24	18	14	18	13	157	Torrevecchia Pia.	19	55	26	9	51	23
113	Ponte Nizza . . . . .	11	31	16	14	42	28	158	Travacò Siccama-						
114	Portalbera. . . . .	13	36	23	10	30	23	159	rio . . . . .	12	23	22	24	35	22
115	Pregola . . . . .	23	78	22	28	72	36	160	Trivolzio . . . . .	8	19	12	18	19	13
116	Redavalle. . . . .	14	22	25	10	17	12	161	Tromello . . . . .	43	70	55	37	55	38
117	Retorbido. . . . .	24	32	18	19	28	19	162	Trovo . . . . .	6	20	9	12	4	9
118	Rivanazzano . . . .	26	32	46	28	46	34	163	Val di Nizza . . . .	11	39	23	12	37	11
119	Robbio . . . . .	58	87	71	45	79	87	164	Valeggio . . . . .	7	15	6	9	7	8
120	Robecco Pavese . .	5	10	8	6	9	10	165	Valle Lomellina . .	25	48	46	34	40	44
121	Rocca de' Giorgi . .	3	21	1	3	12	1	166	Valle Salimbene . .	6	25	10	15	15	6
122	Rocca Susella. . . .	9	17	11	7	22	7	167	Varzi . . . . .	49	107	75	57	137	74
123	Rognano . . . . .	8	6	5	9	17	6	168	Velezzo Lomellina .	4	7	9	8	11	3
124	Romagnese . . . . .	16	59	27	24	78	29	169	Vellezzo Bellini . .	10	37	14	11	38	13
125	Roncaro. . . . .	5	17	3	2	10	5	170	Verretto. . . . .	4	4	8	2	8	9
126	Rosasco . . . . .	12	23	26	24	24	20	171	Verrua Po. . . . .	21	43	40	27	50	27
127	Rovescala. . . . .	25	41	31	18	44	32	172	Vidigulfo . . . . .	23	71	46	23	57	33
128	Rulno . . . . .	14	33	17	18	40	11	173	Vigevano . . . . .	303	395	448	257	454	377
129	San Cipriano Po . .	7	17	15	7	19	7	174	Villa Biscossi. . . .	6	9	2	9	4	2
130	San Damiano al							175	Villanova d'Ar-						
131	Colle . . . . .	14	42	28	20	36	26	176	denghi. . . . .	4	23	10	8	13	5
132	San Genesio ed U-							177	Villanterio . . . . .	32	64	44	29	66	43
133	niti . . . . .	16	20	21	9	26	0	178	Vistarino . . . . .	8	29	21	5	27	14
134	San Giorgio di Lo-							179	Voghera. . . . .	155	447	442	170	511	463
135	mellina . . . . .	21	27	32	28	28	28	180	Volpara . . . . .	2	8	3	2	7	9
136	San Martino Sicc-							176	Zavattarello Val-						
137	marlo . . . . .	28	32	22	18	33	15	177	verde . . . . .	32	70	45	18	83	34
138	Sannazzaro de'							178	Zeme . . . . .	23	43	33	24	39	33
139	Burgondi . . . . .	42	65	60	24	66	50	179	Zenevredo. . . . .	6	9	9	3	12	7
140	Santa Cristina e							180	Zerbo . . . . .	4	11	7	6	15	12
141	Bissone . . . . .	25	53	34	14	55	31		Zerbolò . . . . .	15	32	21	28	37	15
142	Santa Giuletta. . .	23	34	28	12	36	33		Zinasco . . . . .	28	65	51	37	60	36
143	Santa Margherita														
144	di Staffora. . . . .	19	43	19	21	45	16								
									Totale . . . . .	3868	7945	6669	3935	8362	5827

PROVINCIA DI SONDRIO

1	Albaredo per San							15	Castello dell'Acqua	9	33	19	12	49	24
2	Marco . . . . .	3	20	17	4	23	5	16	Castione Andevenno	15	41	24	9	51	18
3	Albosaggia . . . . .	16	67	32	20	65	25	17	Cedrasco . . . . .	4	13	7	3	11	2
4	Andalo Valtellino .	3	8	5	2	19	7	18	Cercino . . . . .	6	14	7	4	18	8
5	Aprica . . . . .	7	33	20	11	25	11	19	Chiavenna . . . . .	28	125	88	34	129	89
6	Ardenno . . . . .	10	70	50	24	91	38	20	Chiesa. . . . .	8	42	36	14	77	28
7	Bema . . . . .	5	8	5	2	8	5	21	Chiuro . . . . .	11	44	26	12	51	26
8	Berberno di Val-							22	Cino. . . . .	5	10	16	4	9	10
9	tellina. . . . .	35	91	44	18	90	50	23	Civo. . . . .	5	40	33	11	51	31
10	Bianzone . . . . .	15	37	19	11	38	23	24	Colorina . . . . .	11	41	19	11	40	28
11	Bormio . . . . .	10	58	37	13	66	38	25	Cosio Valtellino . .	13	88	53	15	102	59
12	Buglio in Monte . .	17	48	31	11	67	25	26	Dazio . . . . .	8	11	8	6	11	10
13	Caiole . . . . .	12	28	19	10	31	16	27	Delebio . . . . .	14	30	38	11	47	21
14	Campodolcino . . . .	13	48	21	15	49	25	28	Dubino . . . . .	8	41	66	10	31	58
15	Campovico . . . . .	7	27	15	5	20	15	29	Faedo Valtellino . .	3	8	10	3	21	10
16	Caspoggio . . . . .	1	37	26	5	35	12	30	Forcola . . . . .	8	50	27	6	37	30

Segue MOVIMENTO NATURALE DELLA POPOLAZIONE NEI COMUNI DEL Regno,  
PER PROVINCE, ORDINATE PER COMPARTIMENTI

Lombardia

Sondrio-Varese

Numero d'ordine	COMUNI	1929			1930			Numero d'ordine	COMUNI	1929			1930		
		Matrimoni	Nati vivi	Morti	Matrimoni	Nati vivi	Morti			Matrimoni	Nati vivi	Morti	Matrimoni	Nati vivi	Morti
31	Fusine . . . . .	5	15	12	7	14	21	57	Rogolo . . . . .	1	9	6	4	11	3
32	Gerola Alta . . . . .	8	19	5	4	20	13	58	Samolaco . . . . .	14	74	55	13	62	37
33	Gordona . . . . .	14	34	22	11	27	28	59	San Giacomo Fi- lippo . . . . .	12	36	20	10	31	24
34	Grosio . . . . .	36	121	67	44	123	64	60	Sernio . . . . .	11	17	7	8	10	5
35	Grosotto . . . . .	25	73	48	12	58	35	61	Sondalo . . . . .	39	90	70	17	77	72
36	Isolato . . . . .	1	10	7	—	22	12	62	Sondrio . . . . .	52	221	203	61	265	178
37	Lanzada . . . . .	10	26	24	11	31	17	63	Spria . . . . .	8	21	22	3	19	13
38	Livigno . . . . .	4	48	22	6	53	25	64	Talamona . . . . .	11	101	55	17	100	65
39	Lovero Valtellino	4	24	14	10	19	15	65	Tartano . . . . .	8	41	22	6	44	16
40	Mantello . . . . .	3	8	9	2	14	4	66	Teglio . . . . .	30	172	93	44	142	77
41	Mazzo di Valtel- lina . . . . .	5	25	20	11	30	9	67	Tirano . . . . .	48	154	92	43	148	94
42	Mello . . . . .	10	34	19	11	39	18	68	Torre di Santa Ma- ria . . . . .	8	39	14	6	36	17
43	Menarola . . . . .	—	8	1	1	6	7	69	Tovò di Sant'Agata . . . . .	5	16	9	7	9	10
44	Mese . . . . .	1	27	26	7	24	9	70	Traona . . . . .	9	31	26	12	34	15
45	Montagna in Val- tellina . . . . .	18	44	29	27	60	28	71	Tresivio . . . . .	10	37	21	30	46	25
46	Morbegno . . . . .	43	141	99	38	144	94	72	Valfurva . . . . .	10	58	43	10	63	28
47	Novate Mezzola . . . . .	6	45	23	8	54	15	73	Valle di Dentro . . . . .	10	73	46	8	97	36
48	Pedesina . . . . .	2	—	3	—	2	1	74	Valle di Sotto . . . . .	16	61	50	16	59	34
49	Piantedo . . . . .	7	18	9	6	23	12	75	Val Masino . . . . .	10	35	23	18	41	27
50	Plateda . . . . .	12	68	29	20	71	40	76	Vercella . . . . .	6	23	15	7	28	11
51	Piuro . . . . .	12	48	35	4	52	22	77	Vervio . . . . .	4	15	11	4	16	14
52	Poggiridenti (a) . . . . .	14	29	16	5	29	10	78	Villa di Chiavenna . . . . .	5	27	25	17	26	17
53	Ponte in Valtellina	44	91	60	20	93	32	79	Villa di Tirano . . . . .	24	63	49	29	77	44
54	Postalesio . . . . .	4	10	6	9	14	7								
55	Prata Camportacio	2	51	29	7	47	28								
56	Rasura . . . . .	5	10	2	2	11	3								
									<b>Totale . . . . .</b>	<b>971</b>	<b>3642</b>	<b>2441</b>	<b>989</b>	<b>3883</b>	<b>2178</b>

PROVINCIA DI VARESE

1	Agra . . . . .	5	5	10	3	6	6	39	Cavaria con Pre- mezzo . . . . .	7	41	14	14	26	14
2	Albizzate . . . . .	17	29	25	16	42	31	40	Cazzago Brabbia . . . . .	10	13	10	6	11	6
3	Angera . . . . .	25	72	60	35	80	52	41	Cislago . . . . .	32	115	59	23	117	53
4	Arcisate . . . . .	13	42	28	18	45	43	42	Cittiglio . . . . .	18	60	72	10	71	47
5	Arsago . . . . .	13	14	12	6	10	11	43	Cocquio-Trevisago	16	38	45	19	38	44
6	Azzate . . . . .	22	44	49	36	44	33	44	Comabbio . . . . .	4	6	7	8	6	10
7	Bardello . . . . .	7	4	12	2	9	12	45	Comerio . . . . .	13	51	25	25	39	23
8	Bedero Valcuvia	4	4	7	—	8	5	46	Cremona . . . . .	2	4	9	2	8	6
9	Besnate . . . . .	22	47	27	17	42	17	47	Crosio della Valle	3	3	2	3	5	3
10	Besozzo . . . . .	40	74	58	40	87	64	48	Cuasso al Monte . . . . .	10	40	30	11	43	25
11	Bianдрonno . . . . .	12	13	14	12	19	9	49	Cunardo . . . . .	8	22	21	12	29	24
12	Bisuschio . . . . .	10	21	12	11	17	17	50	Curiglia con Mon- tevasio . . . . .	1	14	11	7	5	3
13	Brescia . . . . .	10	32	25	14	24	21	51	Cuvio . . . . .	19	33	39	16	38	29
14	Bregano . . . . .	2	10	4	2	1	7	52	Daverio . . . . .	11	17	7	12	20	16
15	Brinzio . . . . .	1	5	7	2	8	4	53	Dumenza . . . . .	12	20	24	9	24	20
16	Brissago - Valtra- vaglia . . . . .	10	22	20	15	16	25	54	Fagnano Olona . . . . .	37	102	56	40	105	51
17	Brusimpiano . . . . .	1	14	14	2	11	5	55	Ferno . . . . .	33	47	40	31	35	29
18	Busto Arsizio . . . . .	309	916	484	297	835	420	56	Ferrara di Varese	2	6	7	2	3	10
19	Cabiaglio . . . . .	5	9	6	7	9	6	57	Gallarate . . . . .	189	514	337	184	533	288
20	Cadegliano - Vico- nago . . . . .	7	17	36	6	23	25	58	Galliate Lombardo	2	9	7	3	11	4
21	Cadrezzate . . . . .	10	25	7	1	9	9	59	Gavirate . . . . .	33	73	60	23	43	57
22	Cairate . . . . .	34	70	52	32	76	43	60	Gazzada Schianno	18	38	23	19	45	23
23	Cantello . . . . .	21	47	48	21	37	33	61	Gemonio . . . . .	8	18	11	13	19	18
24	Caravate . . . . .	9	17	20	11	26	9	62	Golasecca . . . . .	15	16	30	11	21	14
25	Cardano al Campo	37	72	58	29	58	35	63	Gorla Maggiore . . . . .	13	55	34	18	58	24
26	Carnago . . . . .	32	52	36	23	75	25	64	Gorla Minore . . . . .	36	90	64	34	80	36
27	Caronno Ghirin- ghello . . . . .	13	28	24	17	24	24	65	Gornate Olona . . . . .	8	23	14	12	13	13
28	Caronno Milanese	34	126	69	38	123	62	66	Ispra . . . . .	18	29	22	15	26	22
29	Casale Litta . . . . .	19	38	34	24	43	16	67	Jerago con Orago	16	33	20	17	37	10
30	Casalzuigno . . . . .	6	12	11	5	12	15	68	Lavena-Ponte Tre- sa . . . . .	9	11	18	4	14	16
31	Casciago . . . . .	2	25	19	15	27	13	69	Laveno-Mombello	44	79	67	40	90	53
32	Casorate Sempione	21	51	31	19	46	16	70	Leggiano - Sangia- no . . . . .	26	59	37	30	56	20
33	Cassano Magnago . . . . .	38	103	76	53	102	62	71	Lomnago . . . . .	10	22	6	6	15	11
34	Cassano Valcuvia	3	4	5	4	8	4	72	Lonate Ceppino . . . . .	15	36	19	8	49	14
35	Castellanza . . . . .	61	161	60	53	132	65	73	Lonate Pozzolo . . . . .	45	91	75	56	96	43
36	Castelvecchiana . . . . .	11	32	32	14	36	24	74	Lozza . . . . .	3	19	9	2	14	4
37	Castiglione Olona	21	43	33	25	56	35	75	Luino . . . . .	71	177	172	90	205	179
38	Castronno . . . . .	15	36	21	14	34	19								

(a) Nuova denominazione assunta dal Comune di Bendolasco. (R. D. 3 marzo 1930, n. 224).



Segue MOVIMENTO NATURALE DELLA POPOLAZIONE NEI COMUNI DEL Regno,  
PER PROVINCE, ORDINATE PER COMPARTIMENTI

Venezia Tridentina

Bolzano-Trento

Numero d'ordine	COMUNI	1929			1930			Numero d'ordine	COMUNI	1929			1930		
		Matrimoni	Nati vivi	Morti	Matrimoni	Nati vivi	Morti			Matrimoni	Nati vivi	Morti	Matrimoni	Nati vivi	Morti
69	Santa Cristina . . . . .	8	25	13	6	31	6	84	Tubre . . . . .	-	26	15	-	26	5
70	Sant'Andrea in Monte . . . . .	7	48	31	3	52	21	85	Tunes . . . . .	2	13	3	2	10	3
71	Sarentino . . . . .	25	111	64	23	119	65	86	Ultimo . . . . .	7	110	74	14	100	66
72	Scena . . . . .	4	35	21	21	44	27	87	Vadena . . . . .	6	12	3	2	10	5
73	Selva . . . . .	5	24	18	5	31	14	88	Valle Aurina . . . . .	12	135	72	25	182	45
74	Selva dei Molini . . . . .	8	53	22	3	42	19	89	Valle di Casies . . . . .	1	29	23	6	34	16
75	Senales . . . . .	1	29	16	2	19	12	90	Vandóies . . . . .	12	75	34	5	68	28
76	Sesto . . . . .	6	49	35	2	46	16	91	Varna . . . . .	7	65	31	7	68	26
77	Silandro . . . . .	28	98	65	24	98	55	92	Verano . . . . .	4	9	12	5	17	12
78	Sluderno . . . . .	4	26	17	5	35	20	93	Villabassa . . . . .	10	35	24	4	43	11
79	Terento . . . . .	4	40	18	2	35	15	94	Villandro . . . . .	4	48	41	7	40	23
80	Terlano . . . . .	12	55	29	10	55	29	95	Vipiteno . . . . .	13	61	37	18	47	43
81	Tésimo . . . . .	7	40	15	10	48	18	96	Vizze . . . . .	5	26	13	7	15	6
82	Tires . . . . .	5	14	12	3	9	16								
83	Tirolo . . . . .	7	48	20	4	32	20								
									Totale . . . . .	1477	6243	4000	1514	6857	3658

PROVINCIA DI TRENTO

1	Ala . . . . .	31	157	121	47	156	96	55	Mezzano-Imèr . . . . .	17	66	50	18	57	31
2	Albiano . . . . .	9	43	21	16	35	21	56	Mezzocorona . . . . .	23	88	44	12	82	36
3	Aldeno . . . . .	16	84	42	22	81	34	57	Mezzolombardo . . . . .	23	111	77	21	108	59
4	Arco . . . . .	59	190	204	93	197	199	58	Möena . . . . .	10	32	34	5	37	22
5	Arnò . . . . .	6	33	21	7	37	17	59	Molina di Ledro . . . . .	11	37	25	11	50	13
6	Avio . . . . .	19	101	48	13	85	46	60	Molveno . . . . .	3	38	32	7	41	19
7	Baselga di Piné . . . . .	21	95	59	23	97	41	61	Montagna . . . . .	7	33	23	8	36	21
8	Bedólio . . . . .	7	35	35	12	48	35	62	Móri . . . . .	25	179	117	32	138	82
9	Beseno . . . . .	12	54	38	13	46	36	63	Nómi . . . . .	3	37	45	7	23	53
10	Bezzècca . . . . .	10	29	19	6	43	17	64	Novaledo . . . . .	4	14	18	5	22	12
11	Bleggio . . . . .	28	54	93	20	91	53	65	Ora . . . . .	13	36	20	11	48	16
12	Borgo . . . . .	55	222	183	54	237	166	66	Ossana . . . . .	7	50	39	6	49	26
13	Brentónico . . . . .	30	98	85	32	124	55	67	Pannone . . . . .	6	36	29	9	38	33
14	Bréz . . . . .	16	66	66	25	67	33	68	Péio . . . . .	16	52	35	12	48	27
15	Bronzólo . . . . .	9	41	27	3	41	12	69	Pèrgine Valsugana . . . . .	57	220	217	50	241	186
16	Caldes . . . . .	6	36	42	10	37	21	70	Pieve di Bono . . . . .	18	67	45	19	57	59
17	Caldonazzo . . . . .	23	66	62	17	35	44	71	Pieve Tesino . . . . .	14	56	38	19	49	38
18	Canale San Bovo . . . . .	23	68	52	20	98	61	72	Pinzólo . . . . .	16	71	62	24	74	42
19	Canazèi . . . . .	12	43	22	10	36	26	73	Pomaròlo . . . . .	5	43	25	4	43	18
20	Capriana . . . . .	9	34	16	2	30	30	74	Predazzo . . . . .	10	78	56	12	51	48
21	Castello di Fiemme . . . . .	9	23	32	13	32	25	75	Primiero . . . . .	29	101	68	43	109	54
22	Castello Tesino . . . . .	10	50	40	11	48	30	76	Rabbi . . . . .	23	68	40	15	55	37
23	Cavalese . . . . .	33	99	71	29	95	68	77	Rágoli . . . . .	3	23	23	4	32	15
24	Cavareno . . . . .	24	59	38	11	48	38	78	Revò . . . . .	14	41	44	14	64	36
25	Cavédine . . . . .	14	79	35	14	73	44	79	Riva . . . . .	47	227	188	66	219	131
26	Cembra . . . . .	10	73	61	8	98	54	80	Rómèno . . . . .	11	38	29	9	41	21
27	Civezzano . . . . .	16	55	53	21	59	35	81	Roncegno . . . . .	13	61	51	20	58	44
28	Clés . . . . .	19	75	57	19	88	55	82	Roncone . . . . .	5	41	41	15	30	29
29	Commezzadura . . . . .	7	22	32	10	26	16	83	Roveré della Luna . . . . .	8	38	16	8	29	10
30	Condino . . . . .	13	50	35	24	39	43	84	Rovereto . . . . .	108	370	327	104	447	282
31	Còredo . . . . .	14	31	32	11	36	26	85	Rumo . . . . .	8	50	30	10	45	20
32	Cortaccia . . . . .	8	44	38	13	74	29	86	Salorno . . . . .	16	69	51	23	62	44
33	Denno . . . . .	18	74	44	15	66	47	87	San Lorenzo in Banale . . . . .	14	49	31	13	35	25
34	Dimaro . . . . .	4	36	25	6	23	24	88	San Michele all'Adige . . . . .	9	40	23	8	60	19
35	Dró . . . . .	28	102	69	26	95	39	89	Sant'Orsola . . . . .	11	59	31	14	53	27
36	Egna . . . . .	16	60	53	10	63	29	90	Sanzèno . . . . .	8	38	22	7	32	25
37	Flavón . . . . .	12	30	28	14	33	23	91	Segonzano . . . . .	11	39	29	11	48	26
38	Folgaria . . . . .	22	67	72	24	80	56	92	Sevér . . . . .	14	29	34	12	28	19
39	Fondo . . . . .	12	49	46	15	47	38	93	Spiazzo . . . . .	6	30	40	9	26	46
40	Fornace . . . . .	4	22	16	3	28	8	94	Spor (a) . . . . .	12	69	62	20	71	42
41	Giòvo . . . . .	18	63	50	16	89	29	95	Sténico . . . . .	11	31	34	17	30	24
42	Grigno . . . . .	15	98	54	33	91	38	96	Stòro . . . . .	22	83	53	26	66	52
43	Grumès . . . . .	7	24	37	10	25	21	97	Strèmbo . . . . .	1	23	26	8	20	20
44	Iséra . . . . .	10	47	35	8	59	25	98	Strigno . . . . .	28	108	69	14	110	71
45	Lavarone . . . . .	4	34	18	8	33	16	99	Taio . . . . .	18	65	34	12	55	25
46	Lavis . . . . .	17	72	75	21	101	59	100	Tassullo . . . . .	8	63	33	11	56	30
47	Léxico . . . . .	31	110	122	24	98	77	101	Tenna . . . . .	-	12	6	8	9	8
48	Livo . . . . .	9	34	31	14	35	35	102	Tenno . . . . .	9	28	27	15	33	22
49	Lomaso . . . . .	19	53	53	23	60	34	103	Terlago . . . . .	10	39	31	12	34	28
50	Luserna . . . . .	5	15	14	1	18	13	104	Termeno . . . . .	6	51	37	5	58	29
51	Madruzzo . . . . .	6	52	35	12	49	32	105	Terragnolo . . . . .	27	75	46	12	71	34
52	Magré all'Adige . . . . .	2	29	21	7	33	20	106	Tésero . . . . .	10	55	52	11	32	47
53	Malé . . . . .	9	56	34	12	58	41								
54	Mezzana . . . . .	8	21	16	5	28	12								

(a) Nuova denominazione assunta dal Comune di Spormaggiore. (R. D. 12 dicembre 1929, n. 2263).

Segue MOVIMENTO NATURALE DELLA POPOLAZIONE NEI COMUNI DEL Regno,  
PER PROVINCE, ORDINATE PER COMPARTIMENTI

Venezia Tridentina-Veneto

Trento-Belluno-Padova

Numero d'ordine	COMUNI	1929			1930			Numero d'ordine	COMUNI	1929			1930		
		Matrimoni	Nati vivi	Morti	Matrimoni	Nati vivi	Morti			Matrimoni	Nati vivi	Morti	Matrimoni	Nati vivi	Morti
107	Tiarno . . . . .	12	33	24	6	39	28	123	Vigo Rendena . .	5	16	17	9	21	9
108	Tione di Trento . .	8	58	42	22	49	38	124	Villa Lagarina . .	20	84	62	22	94	39
109	Ton . . . . .	11	60	33	9	35	18	125	Villa Rendena . .	7	17	9	6	21	13
110	Trambileno . . . . .	4	30	31	10	27	23	126	Volano . . . . .	11	33	31	22	46	28
111	Trento . . . . .	257	1036	769	278	1046	687	127	Zambana . . . . .	6	49	43	13	56	16
112	Trés . . . . .	10	39	35	12	34	21	128	Ziano . . . . .	7	36	28	6	29	22
113	Tródena . . . . .	2	15	15	8	30	11								
114	Tuérno . . . . .	11	50	36	11	39	30								
115	Turano . . . . .	5	38	18	10	42	12								
116	Valdagno di Tren- to . . . . .	6	39	20	7	29	14								
117	Valfioriana . . . . .	11	26	23	5	31	16								
118	Vallarsa . . . . .	22	76	39	20	91	55								
119	Vermiglio . . . . .	13	74	32	17	67	23								
120	Vezzano . . . . .	13	50	37	10	59	42								
121	Vigo di Fassa . . . .	12	52	43	15	46	60								
122	Vigolo Vattaro . . . .	13	60	44	19	45	26								
									Totale . . . . .	2131	8789	6818	2340	8989	5634

RIASSUNTO DELLA VENEZIA TRIDENTINA

BOLZANO . . . . .	1477	6243	4000	1514	6657	3653
TRENTO . . . . .	2131	8789	6818	2340	8989	5634
<b>TOTALE . . . . .</b>	<b>3608</b>	<b>15032</b>	<b>10818</b>	<b>3854</b>	<b>15646</b>	<b>9287</b>

VENETO

PROVINCIA DI BELLUNO

1	Agordo . . . . .	16	74	62	16	80	39	38	Pieve d'Alpago . .	15	39	21	14	48	27
2	Alano di Piave . . . .	19	75	43	18	80	53	39	Pieve di Cadore . .	16	61	54	20	56	49
3	Alleghe . . . . .	11	43	25	13	40	16	40	Ponte nell'Alpi . .	46	153	76	42	115	56
4	Arsiè . . . . .	80	136	98	53	117	81	41	Puos d'Alpago . . .	15	59	38	18	46	26
5	Auronzo . . . . .	23	70	58	23	62	64	42	Quero . . . . .	20	92	29	39	79	31
6	Belluno . . . . .	137	586	487	146	595	456	43	Rivamonte . . . . .	13	33	26	17	34	20
7	Borca . . . . .	—	11	14	1	6	4	44	Rocca Pietore . . .	14	57	36	17	58	37
8	Calalzo . . . . .	9	30	20	7	36	26	45	San Gregorio nelle Alpi . . . . .	12	59	30	13	45	26
9	Castello Lavazzo . . .	12	49	27	18	59	28	46	San Nicolò di Co- melico . . . . .	3	11	4	2	11	14
10	Cenonighe . . . . .	11	45	30	10	47	21	46	San Pietro Cadore .	23	83	39	20	68	41
11	Cesiomaggiore . . . . .	34	106	70	42	112	67	47	Santa Giustina . . .	27	130	64	39	120	59
12	Chies d'Alpago . . . .	12	58	31	9	43	26	47	San Tommaso . . . .	13	25	22	16	35	19
13	Cibiana . . . . .	16	26	29	18	30	24	48	Santo Stefano di Cadore . . . . .	23	79	40	22	92	46
14	Colle Santa Lucia . . .	2	16	3	2	24	8	49	San Vito di Cadore .	9	19	22	4	18	15
15	Cornelico Superio- re . . . . .	27	106	73	30	85	55	51	Sappada . . . . .	15	17	15	13	12	16
16	Cortina d'Ampez- zo . . . . .	19	89	69	22	84	41	52	Sedico . . . . .	35	149	67	52	140	64
17	Danta . . . . .	8	16	4	3	15	7	53	Selva di Cadore . . .	9	17	16	3	10	8
18	Domègge . . . . .	10	54	35	20	48	29	54	Seren del Grappa . .	33	112	40	36	77	42
19	Falcade . . . . .	20	50	24	21	50	34	55	Sospirolo . . . . .	27	103	52	27	86	38
20	Farra d'Alpago . . . .	21	74	49	17	76	33	56	Soverzene . . . . .	1	13	2	1	4	3
21	Feltre . . . . .	105	495	415	104	402	333	57	Sovramonte . . . . .	31	93	64	30	73	33
22	Fonzaso . . . . .	23	108	81	41	91	54	53	Taibon . . . . .	14	41	40	10	45	23
23	Forno di Canale . . . .	11	42	20	12	39	34	59	Tambre d'Alpago . .	16	55	30	14	42	30
24	Forno di Zoldo . . . . .	24	75	45	30	80	53	60	Trichiana . . . . .	18	114	43	29	92	26
25	Gosaldo . . . . .	17	64	47	11	48	46	61	Vallada . . . . .	5	14	12	9	12	10
26	Lamon . . . . .	55	211	136	62	247	81	62	Valle di Cadore . . .	18	36	32	14	33	29
27	La Valle . . . . .	8	41	31	12	38	23	63	Vas . . . . .	6	44	11	9	30	11
28	Lentiai . . . . .	27	74	37	35	64	19	64	Vigo di Cadore (a) .	10	29	26	14	36	38
29	Limana . . . . .	35	82	47	25	85	28	65	Vodo . . . . .	7	19	20	9	16	14
30	Livinallongo . . . . .	8	45	31	13	41	35	66	Voltago . . . . .	16	33	22	14	45	17
31	Longarone . . . . .	19	103	61	23	96	50	67	Zoldo Alto . . . . .	15	62	23	17	33	22
32	Lorenzago . . . . .	4	15	22	6	18	14	68	Zoppè . . . . .	4	15	7	6	15	9
33	Lozzo Cadore . . . . .	12	36	30	15	35	27	69							
34	Mel . . . . .	37	178	99	37	135	85								
35	Ospitale . . . . .	11	20	17	9	15	6								
36	Pedavena . . . . .	23	91	45	29	90	37								
37	Perarolo . . . . .	9	29	25	13	17	22								
									Totale . . . . .	1404	5259	3463	1561	4901	2963

PROVINCIA DI PADOVA

1	Abano Terme . . . . .	43	178	82	53	165	46	11	Bataglia Terme . . .	18	64	34	15	76	33
2	Agna . . . . .	32	156	62	24	166	55	12	Boara Pisani . . . .	21	126	33	27	129	42
3	Albignasego . . . . .	39	199	90	51	219	68	13	Borgoricco . . . . .	32	151	69	35	154	68
4	Anguillara Veneta . . .	34	231	89	54	233	72	14	Bovolenta . . . . .	29	124	55	18	127	38
5	Arquà Petrarca . . . . .	11	74	41	18	82	16	15	Burgine . . . . .	25	203	107	31	213	65
6	Arre . . . . .	18	101	36	12	84	28	16	Cadoneghe . . . . .	34	143	61	35	143	46
7	Arzer Grande . . . . .	37	182	70	33	183	52	17	Campodarsego . . . .	54	226	33	53	225	69
8	Bagnoli di Sopra . . . .	27	184	52	32	186	40	18	Campodoro . . . . .	18	90	33	11	72	24
9	Baone . . . . .	30	129	50	27	131	43	19	Camposampiero . . . .	36	185	181	39	224	150
10	Barbona . . . . .	12	68	15	9	67	25	20	Campo S. Martino . . .	21	129	45	39	124	31

(a) Nuova denominazione assunta dal Comune di Vigo. (R. D. 23 gennaio 1930, n. 74).







Segue MOVIMENTO NATURALE DELLA POPOLAZIONE NEI COMUNI DEL Regno,  
PER PROVINCE, ORDINATE PER COMPARTIMENTI

Veneto

Rovigo-Treviso

Numero d'ordine	COMUNI	1929			1930			Numero d'ordine	COMUNI	1929			1930		
		Matrimoni	Nati vivi	Morti	Matrimoni	Nati vivi	Morti			Matrimoni	Nati vivi	Morti	Matrimoni	Nati vivi	Morti
30	Occhiobello . . . . .	42	155	80	51	184	58	41	Stienta . . . . .	32	92	36	22	112	22
31	Papozze . . . . .	34	168	96	58	207	68	42	Taglio di Po . . . . .	59	319	188	51	330	115
32	Pettorazza Grima- ni . . . . .	31	123	42	37	135	43	43	Taglio di Porto Vi- ro . . . . .	163	805	442	170	897	330
33	Pincara . . . . .	13	101	61	17	99	34	44	Trecenta . . . . .	46	167	109	49	149	98
34	Polesella . . . . .	45	111	44	30	105	36	45	Villadose . . . . .	21	158	74	54	196	75
35	Pontecchio Polesi- ne . . . . .	15	62	26	20	54	29	46	Villamarzana . . . . .	30	111	47	15	82	32
36	Porto Tolle . . . . .	161	567	223	119	689	165	47	Villanova del Ghebbo . . . . .	18	86	33	20	86	31
37	Rovigo . . . . .	268	1013	707	243	1154	645	48	Villanova Marche- sana . . . . .	23	116	54	29	103	37
38	Salara . . . . .	11	61	38	24	73	22								
39	San Bellino . . . . .	11	56	26	15	63	27								
40	San Martino di Ve- nezze . . . . .	42	224	80	47	228	58								
									Totale . . . . .	2369	9816	5274	2439	10610	4084

PROVINCIA DI TREVISO

1	Altivole . . . . .	28	142	65	31	141	57	48	Oderzo . . . . .	68	408	180	91	377	151
2	Arcade . . . . .	35	125	62	49	129	57	49	Ormelle . . . . .	28	136	51	30	146	29
3	Asolo . . . . .	69	249	134	58	252	103	50	Orsago . . . . .	14	64	17	17	50	21
4	Borso del Grappa . . . . .	32	94	58	32	86	41	51	Paderno del Grap- pa . . . . .	12	36	32	23	33	25
5	Breda di Piave . . . . .	32	160	58	34	145	39	52	Paese . . . . .	40	211	95	49	257	77
6	Cappella Maggiore . . . . .	22	56	27	22	95	18	53	Pederobba . . . . .	31	128	89	34	141	89
7	Carbonera . . . . .	24	131	44	40	134	26	54	Pieve di Soligo . . . . .	38	254	88	45	248	108
8	Casale sul Sile . . . . .	38	183	55	41	185	38	54	Ponte di Piave . . . . .	41	234	66	42	227	52
9	Casier . . . . .	13	65	37	20	72	20	55	Ponzano Veneto . . . . .	17	90	50	30	86	28
10	Castelfranco Vè- neto . . . . .	92	484	305	97	571	264	57	Portobuffolè . . . . .	2	18	9	6	13	7
11	Castello di Godego . . . . .	16	134	85	25	142	51	58	Possagno . . . . .	13	48	22	13	50	16
12	Cavaso del Tomba . . . . .	19	74	29	23	73	31	59	Povegliano . . . . .	11	97	42	17	89	28
13	Cessalto . . . . .	46	199	68	37	214	36	60	Preganziol . . . . .	43	134	49	37	155	44
14	Chiarano . . . . .	33	143	41	39	130	28	61	Quinto di Treviso . . . . .	30	135	51	31	126	38
15	Cimadolmo . . . . .	18	93	37	21	75	25	62	Resana . . . . .	46	196	81	39	235	65
16	Cison di Valmarino . . . . .	25	86	51	29	97	34	63	Revine Lago . . . . .	16	46	25	18	58	37
17	Codognè . . . . .	41	146	40	41	121	37	64	Riese . . . . .	33	177	93	53	183	77
18	Colle Umberto . . . . .	21	94	30	16	102	30	65	Roncade . . . . .	77	335	90	90	345	91
19	Conegliano . . . . .	69	346	206	80	372	195	66	Salgareda . . . . .	46	196	55	38	212	40
20	Cordignano . . . . .	39	138	86	41	137	57	67	San Biagio di Cal- salta . . . . .	80	280	96	70	290	68
21	Cornuda . . . . .	25	62	31	18	77	33	68	San Fior . . . . .	25	118	48	22	126	47
22	Crespano del Grap- pa . . . . .	17	79	102	20	93	72	69	San Pietro di Fe- letto . . . . .	29	115	28	41	141	32
23	Crocetta del Mon- tello . . . . .	35	157	92	33	142	68	70	San Polo di Piave . . . . .	32	156	56	27	146	34
24	Farra di Soligo . . . . .	41	190	111	39	211	80	71	Santa Lucia di Piave . . . . .	25	110	31	28	111	29
25	Follina . . . . .	21	63	35	22	75	21	72	San Vendemiano . . . . .	46	125	46	33	106	32
26	Fontanelle . . . . .	30	196	77	45	219	37	73	San Zenone degli Ezzelini . . . . .	32	140	84	31	128	49
27	Fonte . . . . .	14	82	26	18	90	24	74	Sarmede . . . . .	19	112	56	18	128	39
28	Fregona . . . . .	22	108	40	19	95	38	75	Segusino . . . . .	3	51	29	10	60	13
29	Gajarine . . . . .	44	180	65	44	163	65	76	Sernaglia della Battaglia . . . . .	26	120	29	25	143	34
30	Godega di Sant'Ur- bano . . . . .	25	140	42	33	144	34	77	Spresiano . . . . .	43	154	67	32	131	54
31	Gorgo al Monticano . . . . .	37	196	39	44	164	38	78	Susegana . . . . .	47	227	61	45	225	55
32	Istrana . . . . .	29	147	80	21	168	55	79	Tarzo . . . . .	37	140	42	28	150	54
33	Loria . . . . .	27	209	99	41	228	110	78	Trevignano . . . . .	30	159	82	31	172	49
34	Mansuè . . . . .	33	167	48	23	165	43	80	Treviso . . . . .	283	1207	1059	293	1220	333
35	Mareno di Piave . . . . .	39	166	60	27	165	58	81	Valdobbiadene . . . . .	51	215	146	61	228	107
36	Maser . . . . .	32	121	53	22	111	40	82	Vazzola . . . . .	44	177	50	40	174	46
37	Masera sul Piave . . . . .	31	142	43	26	126	31	83	Vedelago . . . . .	58	335	175	73	353	130
38	Meduna di Livenza . . . . .	15	81	23	17	94	30	84	Vidor . . . . .	11	82	43	20	78	31
39	Melma . . . . .	25	156	45	27	135	26	85	Villorba . . . . .	59	218	75	50	238	70
40	Miane . . . . .	24	92	44	16	100	37	86	Vittorio Veneto . . . . .	120	516	353	152	485	289
41	Mogliano Veneto . . . . .	75	327	227	96	348	146	87	Volpago del Mon- tello . . . . .	47	212	107	52	205	68
42	Monastier di Tre- viso . . . . .	27	143	36	22	153	30	88	Zenson di Piave . . . . .	15	75	17	11	73	24
43	Montebelluna . . . . .	83	469	323	114	501	224	89	Zero Branco . . . . .	45	163	67	35	165	63
44	Morgano . . . . .	22	84	48	19	87	39	90							
45	Moriago . . . . .	17	68	28	16	72	20								
46	Motta di Livenza . . . . .	64	290	202	62	308	179								
47	Nervesa della Bat- taglia . . . . .	45	187	93	49	207	63								
									Totale . . . . .	3429	15592	7662	3530	16021	6101

*Segue* MOVIMENTO NATURALE DELLA POPOLAZIONE NEI COMUNI DEL Regno,  
PER PROVINCE, ORDINATE PER COMPARTIMENTI

Veneto

Udine

Numero d'ordine	COMUNI	1929			1930			Numero d'ordine	COMUNI	1929			1930		
		Matrimoni	Nati vivi	Morti	Matrimoni	Nati vivi	Morti			Matrimoni	Nati vivi	Morti	Matrimoni	Nati vivi	Morti
1	Aiello . . . . .	9	38	29	4	23	17	68	Lestizza . . . . .	20	107	65	36	100	51
2	Amaro . . . . .	10	17	23	7	21	10	69	Ligosullo . . . . .	5	9	8	1	11	8
3	Ampezzo . . . . .	17	66	40	20	42	30	70	Lusevera . . . . .	8	61	43	18	53	32
4	Andreis . . . . .	10	9	23	4	11	18	71	Magnano in Ri- viera . . . . .	15	34	43	28	51	30
5	Aquileia . . . . .	69	246	102	73	242	75	72	Majano . . . . .	40	124	73	57	146	76
6	Arba . . . . .	16	20	21	12	24	20	73	Malborghetto-Val- bruna . . . . .	8	32	19	11	35	20
7	Arta . . . . .	8	52	45	25	57	29	74	Maniago . . . . .	46	149	89	36	99	69
8	Artegna . . . . .	45	74	71	43	124	72	75	Manzano . . . . .	30	112	56	29	103	36
9	Attimis . . . . .	24	92	62	37	66	35	76	Marano Lagunare . . . . .	10	62	23	18	72	21
10	Aviano . . . . .	56	145	122	72	150	124	77	Martignacco . . . . .	30	90	52	26	108	53
11	Azzano Decimo . . . . .	69	258	96	67	229	86	78	Meduno . . . . .	18	51	37	22	62	30
12	Bagnaria Arsa . . . . .	23	69	37	25	35	33	79	Meretto di Tomba . . . . .	24	61	46	23	73	40
13	Barcis . . . . .	10	20	23	6	30	20	80	Moggio Udinese . . . . .	19	80	58	22	73	59
14	Basiliano . . . . .	32	121	77	39	140	67	81	Moimacco . . . . .	12	30	11	9	24	12
15	Bertiolo . . . . .	15	59	49	23	64	41	82	Montereale Cellina . . . . .	42	130	65	43	113	60
16	Bicinicco . . . . .	9	37	21	12	42	18	83	Morsano al Taglia- mento . . . . .	32	115	50	34	124	32
17	Bordano . . . . .	3	21	13	13	22	13	84	M. rtegiano . . . . .	30	127	70	29	119	62
18	Brugnera . . . . .	39	181	48	36	141	53	85	Morzuzzo . . . . .	12	42	28	30	37	16
19	Budoia . . . . .	19	59	39	23	66	32	86	Muzzana del Tur- gnano . . . . .	18	50	25	12	74	11
20	Buja . . . . .	51	141	82	58	142	87	87	Nimis . . . . .	42	93	56	39	90	58
21	Buttrio . . . . .	18	56	32	13	66	32	88	Osoppo . . . . .	9	62	38	22	48	30
22	Campoformido . . . . .	16	98	44	13	87	48	89	Ovaro . . . . .	10	70	61	23	65	44
23	Campolongo al Torre . . . . .	19	30	20	14	37	17	90	Pala zolo della Stella . . . . .	17	80	32	30	117	34
24	Caneva . . . . .	51	182	60	45	176	60	91	Palmanova . . . . .	19	89	139	22	73	121
25	Casarza della De- lizia . . . . .	27	152	80	35	140	47	92	Paluzza . . . . .	27	102	67	33	98	61
26	Cassacco . . . . .	14	70	38	26	73	25	93	Pasian di Prato . . . . .	23	106	62	33	106	41
27	Castelnuovo del Friuli . . . . .	8	42	52	17	27	33	94	Pasiano . . . . .	72	234	73	61	244	63
28	Castions di Strada . . . . .	20	94	56	34	85	36	95	Paularo . . . . .	15	82	53	31	76	34
29	Cavasso Nuovo . . . . .	13	37	39	26	48	41	96	Pavia d'Udine . . . . .	33	123	54	39	116	40
30	Cavazzo Carnico . . . . .	9	31	21	13	32	17	97	Pinzano al Taglia- mento . . . . .	20	51	34	25	47	30
31	Cervignano . . . . .	7	34	8	4	29	7	98	Platischis . . . . .	19	77	54	16	73	28
32	Cervignano dei Friuli . . . . .	41	161	66	33	147	54	99	Pocenia . . . . .	23	68	37	25	92	33
33	Chioms . . . . .	40	138	39	42	152	43	100	Polcenigo . . . . .	38	93	79	56	93	58
34	Chiopris-Viscone . . . . .	7	20	7	5	20	4	101	Pontebba . . . . .	18	89	57	21	109	33
35	Chiusaforte . . . . .	18	43	39	28	62	43	102	Porcia . . . . .	41	138	64	42	162	46
36	Cimolais . . . . .	4	27	16	6	23	14	103	Pordenone . . . . .	104	409	333	133	465	301
37	Cividale del Friuli . . . . .	72	211	236	65	205	201	104	Porpetto . . . . .	22	84	24	15	78	19
38	Claut . . . . .	12	50	25	16	30	17	105	Povoletto . . . . .	16	113	64	29	133	43
39	Clauzetto . . . . .	18	30	26	17	30	20	106	Pozzuolo del Friuli . . . . .	31	124	87	28	131	55
40	Codroipo . . . . .	62	332	147	97	295	139	107	Pradamano . . . . .	17	49	30	13	58	33
41	Colloredo di Monte Albano . . . . .	17	60	32	25	65	35	108	Prata di Porde- none . . . . .	37	113	43	35	116	42
42	Comeglians . . . . .	5	22	17	10	30	18	109	Prato Carnico . . . . .	19	45	38	22	39	24
43	Cordenons . . . . .	51	169	109	69	158	72	110	Pravidomini . . . . .	15	93	48	14	118	21
44	Cordovado . . . . .	27	71	26	12	65	23	111	Precentico . . . . .	21	81	37	17	92	24
45	Coseano . . . . .	18	58	40	17	72	26	112	Premariacco . . . . .	28	93	39	26	94	32
46	Dignano . . . . .	23	70	59	22	55	31	113	Prepotto . . . . .	14	49	30	19	56	31
47	Dogna . . . . .	6	19	16	10	21	15	114	Pulfero . . . . .	22	112	55	-	107	45
48	Drenchia . . . . .	9	42	22	16	31	18	115	Ragogna . . . . .	25	88	45	36	87	41
49	Enomonzo . . . . .	22	37	34	18	34	42	116	Ravascletto . . . . .	14	39	21	15	34	14
50	Erto e Casso . . . . .	10	44	26	15	43	26	117	Raveo . . . . .	2	8	9	4	14	4
51	Faedis . . . . .	27	112	47	44	93	48	118	Reana del Roiale . . . . .	27	109	76	47	104	61
52	Fagagna . . . . .	29	137	119	51	158	87	119	Remanzacco . . . . .	24	91	42	19	85	50
53	Fanna . . . . .	14	25	36	16	24	26	120	Resia . . . . .	26	82	71	25	91	51
54	Fiume Veneto . . . . .	66	190	73	67	176	64	121	Resutta . . . . .	4	15	15	9	12	11
55	Flaibano . . . . .	6	37	26	9	34	19	122	Rigolato . . . . .	17	34	26	20	27	25
56	Fontanafredda . . . . .	45	138	74	55	131	51	123	Rive d'Arcano . . . . .	24	80	34	25	59	38
57	Forcaria . . . . .	19	73	47	33	75	31	124	Rivignano . . . . .	14	104	49	32	110	32
58	Forni Avoltri . . . . .	13	37	21	6	34	23	125	Ronchis . . . . .	23	71	37	21	51	28
59	Forni di Sopra . . . . .	6	27	24	15	39	32	126	Roveredo in Piano . . . . .	14	32	19	14	24	13
60	Forni di Sotto . . . . .	7	42	30	12	29	29	127	Ruda . . . . .	23	103	58	34	95	37
61	Frisanco . . . . .	16	27	26	16	29	29	128	Sacile . . . . .	67	245	148	60	257	133
62	Gemona . . . . .	51	307	194	68	248	156	129	San Daniele del Friuli . . . . .	38	144	123	43	147	133
63	Gonars . . . . .	26	109	54	22	114	50	130	San Giorgio della Richinvelda . . . . .	20	117	60	41	108	45
64	Grimacco . . . . .	4	31	22	6	37	20								
65	Ioannis . . . . .	8	14	9	4	15	3								
66	Latissana . . . . .	61	231	144	58	268	131								
67	Lauro . . . . .	11	54	36	15	49	31								

PROVINCIA DI UDINE

Segue MOVIMENTO NATURALE DELLA POPOLAZIONE NEI COMUNI DEL Regno,  
PER PROVINCE, ORDINATE PER COMPARTIMENTI

Veneto

Udine-Venezia-Verona

Numero d'ordine	COMUNI	1929			1930			Numero d'ordine	COMUNI	1929			1930		
		Matrimoni	Nati vivi	Morti	Matrimoni	Nati vivi	Morti			Matrimoni	Nati vivi	Morti	Matrimoni	Nati vivi	Morti
131	San Giorgio di Nogaro . . . . .	48	243	85	56	271	65	153	Tolmezzo . . . . .	31	170	112	31	145	103
132	San Giovanni al Natisone . . . . .	29	104	58	41	119	43	154	Torreano . . . . .	24	78	31	31	87	23
133	San Leonardo . . . . .	10	47	35	29	52	30	155	Tramonti di Sopra . . . . .	11	41	26	14	48	34
134	San Pietro al Natisone . . . . .	28	64	43	61	61	45	156	Tramonti di Sotto . . . . .	9	35	37	15	38	28
135	San Quirino . . . . .	23	72	53	37	67	33	157	Trasaghis . . . . .	25	89	68	32	91	67
136	Santa Maria la Longa . . . . .	15	57	27	21	49	24	158	Travesio . . . . .	9	50	35	12	36	44
137	San Vito al Tagliamento . . . . .	77	302	229	69	302	195	159	Treppo Carnico . . . . .	6	23	21	13	26	31
138	San Vito al Torre Sauris . . . . .	9	31	20	10	30	13	160	Treppo Grande . . . . .	10	43	32	20	52	34
139	Sauris . . . . .	4	21	13	5	26	13	161	Tricesimo . . . . .	35	104	62	24	108	42
140	Savogna . . . . .	9	51	39	—	42	25	162	Trivignano Udinese . . . . .	12	49	30	14	50	24
141	Sedegliano . . . . .	24	121	88	47	131	50	163	Udine . . . . .	312	1231	1089	393	1328	1034
142	Seqals . . . . .	12	47	34	26	34	34	164	Vallenoncello . . . . .	12	33	18	(a)	(a)	(a)
143	Sesto al Reghena . . . . .	44	189	61	66	207	39	165	Valvasone . . . . .	46	149	94	58	164	60
144	Socchieve . . . . .	8	38	26	13	31	25	166	Varmo . . . . .	34	90	57	33	120	52
145	Spilimbergo . . . . .	46	189	119	57	162	95	167	Venzone . . . . .	19	67	42	27	64	44
146	Stregna . . . . .	6	54	24	—	52	18	168	Verzegnis . . . . .	13	44	29	14	42	24
147	Sutrio . . . . .	8	37	31	11	37	27	169	Villa Santina . . . . .	14	40	22	13	40	22
148	Talmassons . . . . .	31	99	63	30	126	49	170	Visco . . . . .	5	15	9	6	14	6
149	Tarcento . . . . .	70	190	151	59	192	133	171	Vito d'Asio . . . . .	15	71	36	23	60	53
150	Tarvisio . . . . .	31	147	57	35	143	81	172	Vivaro . . . . .	13	36	24	5	34	19
151	Tavagnacco . . . . .	52	176	112	66	169	73	173	Zoppola . . . . .	37	153	62	42	139	57
152	Teor . . . . .	24	69	40	22	82	32	174	Zuglio . . . . .	13	19	16	13	28	16
Totale . . . . .										4478	16505	10278	5256	16588	8733

PROVINCIA DI VENEZIA

1	Annone Veneto . . . . .	22	145	42	43	142	55	25	Musile di Piave . . . . .	58	217	75	59	264	64
2	Campagna Lupia . . . . .	36	121	41	30	123	32	26	Noale . . . . .	40	213	122	54	236	59
3	Campolongo Maggiore . . . . .	47	222	102	41	255	72	27	Noventa di Piave . . . . .	36	189	77	41	237	52
4	Camponogara . . . . .	22	138	64	47	160	53	28	Pianiga . . . . .	44	170	56	46	169	53
5	Caorle . . . . .	64	387	137	71	391	105	29	Portogruaro . . . . .	127	537	265	132	638	193
6	Cavarzere . . . . .	170	769	490	161	760	392	30	Framaggiore . . . . .	32	133	39	27	141	30
7	Ceggia . . . . .	29	171	46	23	171	30	31	Salzano . . . . .	43	176	65	47	190	38
8	Choggia . . . . .	243	1246	1007	275	1364	659	32	San Donà di Piave . . . . .	150	751	341	155	829	274
9	Cinto Caomaggiore . . . . .	21	96	29	37	110	29	33	San Michele al Tagliamento . . . . .	64	310	122	31	352	99
10	Cona . . . . .	53	207	133	39	239	88	34	San Michele del Quarto . . . . .	36	134	41	30	123	34
11	Concordia Sagittaria . . . . .	34	154	46	47	176	41	35	Santa Maria di Sala . . . . .	54	228	64	49	225	60
12	Dolo . . . . .	53	217	213	58	232	190	36	Santo Stino di Livenza . . . . .	64	336	135	56	313	95
13	Fiesso d'Artico . . . . .	11	78	42	23	88	27	37	Soorze . . . . .	68	323	102	65	317	97
14	Fossalta di Piave . . . . .	21	103	42	32	115	18	38	Spinea . . . . .	32	129	72	29	127	33
15	Fossalta di Portogruaro . . . . .	42	144	49	50	178	42	39	Stra . . . . .	14	94	49	23	91	39
16	Fossò . . . . .	27	93	36	26	107	29	40	Teglio Veneto . . . . .	11	61	21	19	53	28
17	Grisolera . . . . .	63	405	96	75	360	89	41	Torre di Mosto . . . . .	46	208	76	38	193	34
18	Gruaro . . . . .	19	98	35	19	97	37	42	Venezia . . . . .	1386	5312	4252	1493	5406	3191
19	Iesolo (b) . . . . .	101	387	88	111	454	66	43	Vigonovo . . . . .	32	124	78	31	146	56
20	Marcon . . . . .	20	99	33	26	114	20	Totale . . . . .							
21	Martellago . . . . .	40	185	83	37	213	52	3702	16381	9435	3969	17271	7089		
22	Meolo . . . . .	31	172	41	31	166	47								
23	Mira . . . . .	119	547	196	109	554	162								
24	Mirano . . . . .	77	552	289	83	647	225								

PROVINCIA DI VERONA

1	Affì . . . . .	7	18	16	9	29	14	11	Bovolone . . . . .	60	166	86	48	166	67
2	Albaredo d'Adige . . . . .	48	157	63	32	188	66	12	Brentino Belluno . . . . .	16	46	21	15	49	18
3	Angiari . . . . .	18	46	22	15	55	29	13	Brenzzone . . . . .	13	65	43	23	55	39
4	Arcole . . . . .	36	148	73	22	151	61	14	Bussolengo . . . . .	26	142	139	41	145	145
5	Badia Calavena . . . . .	9	115	46	28	103	39	15	Buttapietra . . . . .	13	62	22	12	77	18
6	Bardolino . . . . .	25	94	33	17	88	41	16	Caldiero . . . . .	25	78	41	32	83	32
7	Belfiore . . . . .	2	68	24	12	65	23	17	Caprino Veronese . . . . .	59	185	105	34	178	96
8	Bevilacqua-Boschi . . . . .	33	108	45	22	108	47	18	Casaleone . . . . .	35	151	57	51	133	38
9	Bonavigo . . . . .	18	66	25	17	80	32	19	Castagnaro . . . . .	45	168	90	51	154	62
10	Bosco Chiesanova . . . . .	34	123	53	21	131	33	20	Castel d'Azzano . . . . .	14	60	25	14	66	18

(a) Soppresso e aggregato al Comune di Pordenone (R. D. 17-3-1930, n. 303).

(b) Nuova denominazione assunta dal Comune di Cavazuccherina. (R. D. 23 ottobre 1930, n. 1436).

Segue MOVIMENTO NATURALE DELLA POPOLAZIONE NEI COMUNI DEL Regno,  
PER PROVINCE, ORDINATE PER COMPARTIMENTI

Veneto

Verona-Vicenza

Numero d'ordine	COMUNI	1929			1930			Numero d'ordine	COMUNI	1929			1930										
		Matrimoni	Nati vivi	Morti	Matrimoni	Nati vivi	Morti			Matrimoni	Nati vivi	Morti	Matrimoni	Nati vivi	Morti								
21	Castelnuovo di Verona . . . . .	40	120	56	42	105	49	60	Ronca . . . . .	30	122	44	23	132	41								
22	Cavajon Veronese . . . . .	9	42	29	26	54	19	61	Ronco all'Adige . . . . .	51	167	80	36	183	70								
23	Cazzano di Tramigna . . . . .	14	42	17	10	42	14	62	Roverchiara . . . . .	30	103	36	34	109	38								
24	Cerea . . . . .	66	217	107	60	236	97	63	Roverè Veronese . . . . .	28	79	42	15	82	38								
25	Cologna Veneta . . . . .	59	271	188	63	253	185	64	Salizole . . . . .	41	107	45	42	121	46								
26	Cognola ai Colli . . . . .	31	113	61	27	99	53	65	San Bonifacio . . . . .	55	225	155	66	244	120								
27	Costermano . . . . .	8	67	31	18	57	22	66	San Giovanni l'arione . . . . .	35	175	68	51	163	51								
28	Dolcé . . . . .	16	52	44	21	63	21	67	Sanguinetto . . . . .	21	85	56	23	92	51								
29	Erbé . . . . .	11	48	18	13	32	30	68	San Martino Buon Albergo . . . . .	29	149	68	26	116	54								
30	Erbezzo . . . . .	20	26	17	4	23	13	69	Santo Mauro di Saline . . . . .	10	45	16	15	44	17								
31	Ferrara di Monte Baldo . . . . .	4	17	12	4	17	7	70	San Pietro di Morubio . . . . .	26	67	45	17	88	35								
32	Fumane . . . . .	24	98	56	21	84	37	71	San Pietro in Cariano . . . . .	33	111	40	28	99	32								
33	Garda . . . . .	27	57	27	13	52	30	72	Sant'Ambrogio di Valpolicella . . . . .	37	132	79	44	132	77								
34	Gazzo Veronese . . . . .	56	208	87	66	178	59	73	Sant'Anna d'Alfaedo . . . . .	14	66	58	24	86	31								
35	Grezzana . . . . .	51	203	110	41	208	94	74	San Zenò di Montagna . . . . .	17	22	10	8	23	18								
36	Illasi . . . . .	37	100	65	21	86	46	75	Selva di Progno . . . . .	16	99	33	25	82	39								
37	Isola della Scala . . . . .	60	214	123	44	253	95	76	Soave . . . . .	50	133	120	37	155	103								
38	Isola Rizza . . . . .	27	69	32	16	71	29	77	Sommacampagna . . . . .	38	148	53	38	167	45								
39	Lavagno . . . . .	15	53	32	21	64	28	78	Sona . . . . .	47	148	72	47	135	52								
40	Lavise . . . . .	38	140	48	25	109	49	79	Sorgà . . . . .	38	89	36	31	86	25								
41	Legnago . . . . .	144	518	341	133	519	250	80	Terrazzo . . . . .	30	113	40	26	77	34								
42	Malcesine . . . . .	15	50	43	24	52	41	81	Torri del Benaco . . . . .	11	39	14	13	40	18								
43	Marano di Valpolicella . . . . .	20	95	45	20	62	21	82	Tregnago . . . . .	23	103	51	26	102	33								
44	Mezzane di Sotto . . . . .	10	60	27	19	52	26	83	Travenzuolo . . . . .	35	92	39	21	93	24								
45	Minerbe . . . . .	28	126	48	39	114	54	84	Valeggio sul Minicio . . . . .	51	167	116	46	165	97								
46	Mizzole . . . . .	13	79	40	13	77	23	85	Velo Veronese . . . . .	10	41	22	10	60	19								
47	Montecchia di Crosara . . . . .	31	107	58	26	127	35	86	Verona . . . . .	801	2767	2314	893	2960	1968								
48	Monteforte d'Alpone . . . . .	40	151	87	36	158	63	87	Veronella . . . . .	32	137	68	45	125	47								
49	Mozzecane . . . . .	25	66	38	19	77	22	88	Vestenanuova . . . . .	29	159	56	35	152	54								
50	Negrar . . . . .	50	208	100	49	216	94	89	Vigasio . . . . .	20	105	51	35	99	32								
51	Nogara . . . . .	53	148	102	35	168	78	90	Villa Bartolomea . . . . .	66	202	123	62	208	85								
52	Nogarole Rocca . . . . .	26	73	27	11	94	28	91	Villafranca di Verona . . . . .	92	311	178	86	318	166								
53	Oppeano . . . . .	61	184	92	47	174	67	92	Zevio . . . . .	64	221	135	64	237	110								
54	Pastrengo . . . . .	17	50	38	14	44	21	93	Zimella . . . . .	24	115	63	20	103	49								
55	Pescantina . . . . .	50	125	81	40	164	81																
56	Peschiera del Garda (a) . . . . .	26	65	32	21	66	23																
57	Povegliano Veronese . . . . .	18	75	34	19	82	24																
58	Pressana . . . . .	36	164	81	34	150	54																
59	Rivoli Veronese . . . . .	13	38	17	18	38	18																
<b>Totale . . . . .</b>													<b>3757</b>	<b>13452</b>	<b>7953</b>	<b>3701</b>	<b>13698</b>	<b>6637</b>					

PROVINCIA DI VICENZA

1	Agugliaro . . . . .	19	70	26	18	76	21	21	Camisano Vicentino . . . . .						
2	Albettono . . . . .	25	87	22	24	80	29	22	Campiglia dei Berici . . . . .	37	172	90	44	188	50
3	Alonte . . . . .	7	38	10	10	30	15	23	Campolongo sul Brenta . . . . .	16	51	30	10	73	20
4	Altavilla Vicentina . . . . .	29	73	33	16	81	28	24	Carrè . . . . .	3	23	22	4	23	6
5	Altissimo . . . . .	11	77	37	23	80	28	25	Cartigliano . . . . .	9	63	40	14	52	22
6	Arcugnano . . . . .	22	147	59	26	153	45	26	Casotto . . . . .	15	64	35	15	68	32
7	Arsiero . . . . .	28	100	69	37	111	58	27	Cassola . . . . .	21	116	67	26	108	39
8	Arzignano . . . . .	62	303	198	77	347	148	28	Castegnaro . . . . .	8	59	22	10	44	23
9	Asiago . . . . .	29	167	116	30	153	59	29	Castelgomberto . . . . .	42	115	45	18	121	46
10	Asigliano Veneto . . . . .	8	45	14	10	35	13	30	Chiampo . . . . .	40	137	102	44	192	61
11	Barbarano Vicentino . . . . .	11	92	37	17	73	28	31	Chiuppano . . . . .	7	50	43	7	43	24
12	Bassano del Grappa . . . . .	110	503	423	110	500	341	32	Cismon del Grappa . . . . .	10	59	44	32	67	30
13	Bolzano Vicentino . . . . .	22	100	39	34	109	29	33	Cogollo del Cengio . . . . .	14	85	35	31	56	32
14	Breganze . . . . .	28	124	75	36	143	67	34	Conco . . . . .	22	117	56	25	101	64
15	Brendola . . . . .	30	129	71	24	113	37	35	Cornedo Vicentino . . . . .	33	174	71	45	186	59
16	Bressanvido . . . . .	13	71	24	16	62	27	36	Costabissara . . . . .	15	49	16	9	57	20
17	Brogliano . . . . .	15	54	31	14	61	19	37	Creazzo . . . . .	24	71	41	16	61	25
18	Caldogno . . . . .	33	132	67	30	130	40	38	Cresadoro . . . . .	14	84	33	23	93	37
19	Caltrano . . . . .	14	55	48	21	48	22	39	Crosara . . . . .	17	67	32	14	71	20
20	Calvene . . . . .	12	35	15	18	43	17	40	Dueville . . . . .	40	180	74	46	174	58

(a) Nuova denominazione assunta dal Comune di Peschiera sul Lago di Garda. (R. D. 26 giugno 1930, n. 1144).

Segue MOVIMENTO NATURALE DELLA POPOLAZIONE NEI COMUNI DEL Regno,  
PER PROVINCE, ORDINATE PER COMPARTIMENTI

Veneto-Venezia Giulia e Zara

Vicenza-Fiume

Numero d'ordine	COMUNI	1929			1930			Numero d'ordine	COMUNI	1929			1930							
		Matrimoni	Nati vivi	Morti	Matrimoni	Nati vivi	Morti			Matrimoni	Nati vivi	Morti	Matrimoni	Nati vivi	Morti					
41	Enego . . . . .	27	148	60	29	142	48	90	Rosà . . . . .	32	248	169	56	229	71					
42	Fara Vicentino . .	26	99	37	22	131	40	91	Rossano Veneto . .	25	144	74	25	137	55					
43	Forni di Val d'Astico . . . . .	2	21	13	8	16	9	92	Rotzo . . . . .	20	55	34	14	57	31					
44	Foza . . . . .	9	40	23	17	51	16	93	Salcedo . . . . .	6	42	10	14	41	16					
45	Gallio . . . . .	19	78	47	26	69	35	94	Sandrigo . . . . .	28	164	103	34	160	67					
46	Gambellara . . . . .	24	63	38	16	103	28	95	San Germano dei Berici . . . . .	17	73	27	13	53	24					
47	Gambugliano . . . . .	2	34	26	7	40	10	96	San Nazario . . . . .	16	56	49	22	58	43					
48	Grancona . . . . .	13	61	27	8	65	13	97	San Pietro Mussolino . . . . .	6	21	20	9	20	7					
49	Grisignano di Zoccolo . . . . .	23	99	31	19	121	37	98	Santorso . . . . .	21	63	51	28	88	31					
50	Grumolo delle Abbadesse . . . . .	24	69	28	21	72	19	99	San Vito di Leguzzano . . . . .	18	44	29	21	52	21					
51	Isola Vicentina . .	31	172	76	33	181	63	100	Sarcedo . . . . .	12	93	47	22	116	50					
52	Laghi . . . . .	10	15	13	8	27	9	101	Sarego . . . . .	32	120	40	29	128	57					
53	Lastebasse . . . . .	2	15	8	2	14	7	102	Schiavon . . . . .	9	59	18	17	74	16					
54	Longare . . . . .	27	98	58	28	121	45	103	Schio . . . . .	113	383	441	118	391	340					
55	Lonigo . . . . .	79	305	212	77	335	179	104	Solagna . . . . .	13	43	34	10	53	19					
56	Lugo di Vicenza . .	14	85	22	19	90	33	105	Sossano . . . . .	28	103	58	24	100	40					
57	Lusiana . . . . .	21	162	60	40	130	50	106	Sovizzo . . . . .	15	68	30	22	74	23					
58	Malo . . . . .	54	186	106	45	232	122	107	Tezze . . . . .	26	176	115	32	177	87					
59	Marano Vicentino	32	133	53	32	112	40	108	Thiene . . . . .	51	237	234	44	256	189					
60	Marostica . . . . .	28	157	157	45	189	111	109	Tonezza . . . . .	10	27	15	11	27	16					
61	Mason Vicentino . .	17	74	32	16	85	31	110	Torrebelvicino . . .	46	117	55	36	112	35					
62	Molvena . . . . .	15	72	31	8	82	29	111	Torri di Quartesolo . . . . .	18	79	40	21	92	23					
63	Montebello Vicentino . . . . .	35	139	85	46	137	70	112	Tretto . . . . .	25	79	48	16	83	29					
64	Montecchio Maggiore . . . . .	41	235	153	48	234	162	113	Trissino . . . . .	33	165	54	52	158	52					
65	Montecchio Precaicino . . . . .	28	88	47	31	97	36	114	Valdagno . . . . .	133	427	264	129	513	223					
66	Monte di Malo . . .	23	110	65	32	111	32	115	Valli del Pasubio . .	47	156	95	39	184	100					
67	Montegalda . . . . .	15	94	53	23	92	28	116	Vallonara . . . . .	9	66	33	17	67	36					
68	Montegaldella . . .	19	76	41	12	68	16	117	Valrovina . . . . .	13	45	28	14	48	27					
69	Monteviale . . . . .	5	46	22	10	41	10	118	Valstagna . . . . .	16	92	46	22	79	44					
70	Monticello Conte Otto . . . . .	20	82	21	22	92	27	119	Velo d'Astico . . . .	21	55	35	17	65	35					
71	Montorso Vicentino . . . . .	5	52	33	17	55	21	120	Vicenza . . . . .	411	1340	1118	396	1328	927					
72	Mossano . . . . .	10	68	23	16	66	18	121	Villaga . . . . .	13	68	29	25	92	25					
73	Mussolente . . . . .	15	94	54	21	92	49	122	Villaverla . . . . .	20	98	43	27	98	41					
74	Nanto . . . . .	14	68	25	16	73	19	123	Zanè . . . . .	16	68	26	13	65	31					
75	Nogarole Vicentino . . . . .	3	57	22	12	49	18	124	Zovencedo . . . . .	10	28	23	7	40	17					
76	Novè . . . . .	14	78	38	12	64	32	125	Zugliano . . . . .	29	89	50	21	106	26					
77	Noventa Vicentina . . . . .	44	174	164	48	198	114	<b>Totale . . . . .</b>							<b>3304</b>	<b>14108</b>	<b>8481</b>	<b>3633</b>	<b>14647</b>	<b>6701</b>
78	Orgiano . . . . .	27	98	43	20	72	32	<b>RIASSUNTO DEL VENETO</b>												
79	Pedemonte . . . . .	1	20	9	8	16	10										BELLUNO . . . . .			1404
80	Pianezze . . . . .	4	37	19	5	42	14	PADOVA . . . . .			4034	18653	9729	4365	19290	7507				
81	Piovene . . . . .	19	81	43	27	83	39	ROVIGO . . . . .			2369	9816	5274	2439	10610	4084				
82	Pojana Maggiore . .	23	145	64	23	153	52	TREVISO . . . . .			3429	15592	7662	3630	16021	6101				
83	Posina . . . . .	19	57	51	27	38	29	UDINE . . . . .			4473	16505	10278	5256	16588	8733				
84	Pove . . . . .	21	31	27	26	36	13	VENEZIA . . . . .			3702	16381	9435	3909	17271	7089				
85	Pozzoleone . . . . .	13	66	34	22	77	37	VERONA . . . . .			3757	13452	7953	3701	13693	6637				
86	Quinto Vicentino . .	15	72	25	18	91	25	VICENZA . . . . .			3304	14108	8481	3633	14647	6701				
87	Recoaro . . . . .	49	222	104	53	228	101	<b>TOTALE . . . . .</b>							<b>23472</b>	<b>109688</b>	<b>62280</b>	<b>28554</b>	<b>113026</b>	<b>49815</b>
88	Roana . . . . .	29	124	82	42	134	70													
89	Romano d'Ezzelino . . . . .	18	124	75	28	138	33													

VENEZIA GIULIA E ZARA

PROVINCIA DI FIUME

1	Apriano . . . . .	16	44	33	17	48	30	10	Mattuglie . . . . .	52	156	102	57	153	109					
2	Castel Iablanizza . .	14	76	45	15	79	49	11	Moschiena . . . . .	15	49	57	18	50	30					
3	Castelnuovo d'Istria . . . . .	45	202	109	48	221	117	12	Primano . . . . .	8	48	29	9	41	24					
4	Ciana . . . . .	13	62	28	10	43	27	13	Villa del Nevoso . . .	18	121	97	29	140	67					
5	Elsane . . . . .	24	65	39	32	65	40	14	Volosca Abbazia . . .	24	62	86	32	77	64					
6	Fiume . . . . .	310	816	754	340	877	691	<b>Totale . . . . .</b>							<b>595</b>	<b>1963</b>	<b>1576</b>	<b>698</b>	<b>2090</b>	<b>1422</b>
7	Fontana del Conte . .	18	90	57	21	105	59													
8	Laurana . . . . .	23	57	54	30	59	52													
9	Matteria . . . . .	15	115	86	38	132	63													



Segue MOVIMENTO NATURALE DELLA POPOLAZIONE NEI COMUNI DEL Regno,  
PER PROVINCE, ORDINATE PER COMPARTIMENTI

Venezia Giulia e Zara-Emilia

Trieste-Zara-Bologna-Ferrara

Numero d'ordine	COMUNI	1929			1930			Numero d'ordine	COMUNI	1929			1930		
		Matrimoni	Nati vivi	Morti	Matrimoni	Nati vivi	Morti			Matrimoni	Nati vivi	Morti	Matrimoni	Nati vivi	Morti
22	S. Pietro del Carso	15	84	43	12	84	49	28	Trieste . . . . .	1745	3610	3892	2131	3988	3309
23	Senosèchia . . . . .	6	29	23	11	35	23	29	Turriaco . . . . .	12	40	16	13	35	13
24	Sesana . . . . .	22	69	58	14	59	48	30	Villa Slavina . . . . .	10	54	32	11	60	25
25	Sgonico . . . . .	10	30	27	6	35	19								
26	Staranzano . . . . .	6	50	22	16	53	18								
27	Tomadio . . . . .	13	27	34	9	34	26								
									Totale . . . . .	2320	5765	5395	2753	6251	4459

PROVINCIA DI ZARA

RIASSUNTO DELLA VENEZIA GIULIA E ZARA

1	Lagosta . . . . .	18	59	33	16	45	18
2	Zara . . . . .	93	426	396	96	485	348
	Totale . . . . .	111	485	429	112	530	366

	FIUME . . . . .	595	1963	1576	696	2090	1422
	GORIZIA . . . . .	1097	4391	3269	1173	4724	2623
	POLA . . . . .	2011	7231	4757	2240	7881	3878
	TRIESTE . . . . .	2320	5765	5395	2753	6251	4459
	ZARA . . . . .	111	485	429	112	530	366
	TOTALE . . . . .	6134	19835	15426	6974	21476	12748

EMILIA

PROVINCIA DI BOLOGNA

1	Anzola dell'Emilia	59	125	42	53	106	32	33	Imola . . . . .	326	670	670	275	784	615
2	Argelato . . . . .	55	141	58	42	122	42	34	Lizzano in Belvedere . . . . .	34	117	62	35	81	49
3	Bagni della Porretta . . . . .	33	97	99	34	113	67	35	Loiano . . . . .	43	157	76	31	159	71
4	Baricella . . . . .	56	100	54	55	92	56	36	Malalbergo . . . . .	53	116	52	63	118	57
5	Bazzano . . . . .	33	140	92	32	113	67	37	Marzabotto . . . . .	49	150	69	57	122	60
6	Bentivoglio . . . . .	47	115	115	49	138	79	38	Medicina . . . . .	114	311	185	113	318	153
7	Bologna . . . . .	1435	3501	3932	1461	3799	3504	39	Minerbio . . . . .	65	124	84	43	116	67
8	Borgo Panigale . . . . .	84	139	110	88	143	77	40	Molinella . . . . .	87	209	143	80	194	95
9	Budrio . . . . .	137	303	302	148	294	260	41	Monghidoro . . . . .	45	146	78	25	159	67
10	Calderara di Reno	47	124	51	36	122	55	42	Monterenzio . . . . .	23	110	61	27	107	51
11	Camugnano . . . . .	42	193	93	47	190	78	43	Monte San Pietro	55	109	76	58	184	67
12	Casalecchio di Reno . . . . .	54	110	95	61	125	57	44	Montevoglio . . . . .	33	110	27	42	125	48
13	Casal Fiumanese . . . . .	35	130	54	37	119	49	45	Manzano . . . . .	36	182	92	37	189	55
14	Castel d'Aiano . . . . .	34	121	64	44	114	47	46	Mordano . . . . .	28	88	42	37	78	34
15	Castel del Rio . . . . .	24	69	40	30	72	35	47	Ozzano dell'Emilia	47	104	66	41	121	49
16	Castel di Casio . . . . .	45	101	46	48	130	56	48	Pianoro . . . . .	59	212	138	71	232	84
17	Castel Guelfo di Bologna . . . . .	19	88	29	28	65	27	49	Pieve di Cento . . . . .	52	136	77	30	123	57
18	Castello d'Argile . . . . .	38	119	42	28	109	37	50	Praduro e Sasso . . . . .	95	263	121	88	245	109
19	Castello di Serravalle . . . . .	35	123	51	40	111	41	51	Sala Bolognese . . . . .	35	133	57	49	134	43
20	Castel Maggiore . . . . .	51	104	64	48	115	38	52	San Benedetto Val di Sambro . . . . .	40	228	106	54	233	76
21	Castel S. Pietro dell'Emilia . . . . .	87	317	206	99	293	187	53	San Giorgio di Piano . . . . .	43	125	56	49	131	32
22	Castenaso . . . . .	42	100	56	50	108	62	54	San Giovanni in Persiceto . . . . .	155	494	341	141	507	246
23	Castiglione dei Pepoli . . . . .	89	347	129	72	299	102	55	San Lazzaro di Savena . . . . .	61	139	80	63	112	66
24	Crespellano . . . . .	48	146	78	67	137	69	56	San Pietro in Casale . . . . .	83	211	152	75	213	114
25	Crevalcore . . . . .	134	352	163	91	336	154	57	Sant'Agata Bolognese . . . . .	42	161	79	40	141	68
26	Dozza . . . . .	17	51	33	30	64	21	58	Savigno . . . . .	33	107	53	28	115	59
27	Fontanelice . . . . .	31	76	45	19	99	32	59	Tossignano . . . . .	29	74	40	25	76	30
28	Gaggio Montano . . . . .	46	164	100	48	157	65	60	Vergato . . . . .	54	195	118	58	143	103
29	Galliera . . . . .	35	133	63	46	124	59	61	Zola Predosa . . . . .	66	129	94	55	147	72
30	Granaglione . . . . .	33	73	57	33	84	49								
31	Granarolo dell'Emilia . . . . .	29	102	61	42	100	35								
32	Grizzana . . . . .	55	171	84	56	165	80								
									Totale . . . . .	4699	13345	9803	4852	13562	8321

PROVINCIA DI FERRARA

1	Argenta . . . . .	265	571	296	267	648	216	13	Mesola . . . . .	98	499	186	109	454	143
2	Berra . . . . .	84	288	132	128	341	103	14	Migliarino . . . . .	73	254	140	69	365	83
3	Bondeno . . . . .	158	722	388	259	772	288	15	Ostellato . . . . .	82	311	154	83	283	90
4	Cento . . . . .	184	500	361	180	553	268	16	Poggio Renatico . . . . .	63	209	91	61	178	79
5	Codigoro . . . . .	118	511	243	135	582	159	17	Portomaggiore . . . . .	200	703	384	214	635	236
6	Comacchio . . . . .	88	358	227	99	386	145	18	Ro . . . . .	44	153	80	54	174	61
7	Comparò . . . . .	171	667	447	204	745	302	19	Sant'Agostino . . . . .	78	190	100	85	214	79
8	Ferrara . . . . .	856	2409	1873	854	2475	1505	20	Vigarano Mainarda . . . . .	77	162	79	60	161	64
9	Formignana . . . . .	72	201	89	65	221	78								
10	Iolanda di Savoia . . . . .	53	220	66	45	246	60								
11	Lago Santo . . . . .	33	154	119	38	154	60								
12	Massa Fiscaglia . . . . .	45	242	112	49	231	89								
									Totale . . . . .	2842	9422	5567	3058	9638	4108





Segue MOVIMENTO NATURALE DELLA POPOLAZIONE NEI COMUNI DEL Regno,  
PER PROVINCE, ORDINATE PER COMPARTIMENTI

Emilia

Parma-Piacenza

Numero d'ordine	COMUNI	1929			1930			Numero d'ordine	COMUNI	1929			1930		
		Matrimoni	Nati vivi	Morti	Matrimoni	Nati vivi	Morti			Matrimoni	Nati vivi	Morti	Matrimoni	Nati vivi	Morti
1	Bardi . . . . .	60	175	112	53	175	112	29	Pellegrino Parmense . . . . .	21	125	56	40	135	55
2	Bedonia . . . . .	57	142	111	47	162	87	30	Polesine Parmense . . . . .	23	55	43	21	42	27
3	Berceto . . . . .	49	157	82	57	180	91	31	Roccabianca . . . . .	57	104	69	54	108	51
4	Borgo Val di Taro . . . . .	113	366	178	112	355	171	32	Sala Baganza . . . . .	28	68	45	27	79	38
5	Busseto . . . . .	79	208	119	69	194	90	33	Salsomaggiore . . . . .	103	316	169	108	324	123
6	Calestano . . . . .	23	102	50	34	82	56	34	San Lazzaro Parmense . . . . .	101	199	124	83	155	91
7	Collecchio . . . . .	52	153	75	61	156	55	35	San Pancrazio Parmense . . . . .	60	121	71	51	124	58
8	Colorno . . . . .	61	127	157	44	151	130	36	San Secondo Parmense . . . . .	37	120	68	48	127	53
9	Compiano . . . . .	10	29	46	21	40	22	37	Sissa . . . . .	34	90	65	31	86	54
10	Corniglio . . . . .	37	125	91	51	134	91	38	Solignano . . . . .	26	69	39	19	66	22
11	Cortile San Martino . . . . .	63	147	78	58	156	60	39	Soragna . . . . .	40	135	78	59	134	55
12	Felino . . . . .	30	145	78	28	132	57	40	Sorbolo . . . . .	51	119	74	50	123	37
13	Fidenza . . . . .	104	310	349	98	312	309	41	Terenzo . . . . .	28	77	42	21	74	33
14	Fontanellato . . . . .	39	142	85	46	138	55	42	Tizzano Val Parma . . . . .	31	101	59	27	105	52
15	Fontevivo . . . . .	30	78	35	36	86	36	43	Tornolo . . . . .	25	90	57	11	79	46
16	Fornovo di Taro . . . . .	33	121	59	43	115	71	44	Torrile . . . . .	38	84	49	31	98	37
17	Golese . . . . .	30	95	57	50	90	28	45	Traversetolo . . . . .	51	147	78	47	164	73
18	Langhirano . . . . .	37	155	113	55	171	82	46	Trecasali . . . . .	26	59	34	22	60	33
19	Lesignano de' Bagni . . . . .	33	108	66	37	90	46	47	Valmazzola . . . . .	18	51	40	26	56	33
20	Medesano . . . . .	52	173	87	55	187	76	48	Varano de' Melegari . . . . .	27	75	40	28	81	27
21	Metti e Pozzolo . . . . .	19	60	29	20	74	34	49	Varsi . . . . .	36	118	66	37	115	44
22	Mezzani . . . . .	36	70	66	22	85	41	50	Vigatto . . . . .	64	151	75	48	143	54
23	Monchio . . . . .	21	98	45	26	80	49	51	Zibello . . . . .	17	36	49	17	63	43
24	Montechiarugolo . . . . .	50	147	87	48	142	56								
25	Neviano degli Ardogni . . . . .	62	298	124	69	213	116								
26	Noceto . . . . .	77	207	122	74	210	97								
27	Palanzano . . . . .	28	104	60	16	86	44								
28	Parma . . . . .	382	1313	1263	342	1401	1187								
									Totale . . . . .	2609	7775	5314	2578	7918	4488

PROVINCIA DI PIACENZA

1	Agazzano . . . . .	19	51	39	23	62	23	25	Lugagnano Val d'Arda . . . . .	49	165	101	46	174	72
2	Alseno . . . . .	41	142	58	37	131	47	26	Monticelli d'Ongina . . . . .	54	130	114	39	108	90
3	Besenzone . . . . .	15	50	25	17	74	17	27	Morfasso . . . . .	25	118	69	25	119	82
4	Bettola . . . . .	40	194	124	68	205	94	28	Nibbiano . . . . .	45	117	80	28	110	53
5	Bobbio . . . . .	53	178	114	56	161	72	29	Ottone . . . . .	30	64	33	23	76	50
6	Borgonovo Val Tidone . . . . .	51	184	249	49	189	221	30	Pecorara . . . . .	29	96	47	30	102	39
7	Cadeo . . . . .	22	82	49	20	101	35	31	Piacenza . . . . .	325	1184	1015	379	1229	819
8	Calendasco . . . . .	21	67	54	25	92	34	32	Pianello Val Tidone . . . . .	27	81	64	37	110	41
9	Caorso . . . . .	35	102	57	43	91	57	33	Piozzano . . . . .	7	64	32	21	77	31
10	Carpaneto Piacentino . . . . .	66	195	89	54	210	71	34	Podenzano . . . . .	24	110	44	44	109	49
11	Castell'Arquato . . . . .	46	170	90	52	178	70	35	Ponte dell'Olio . . . . .	34	138	87	24	160	69
12	Castel San Giovanni . . . . .	71	208	179	70	197	136	36	Pontenure . . . . .	29	81	43	36	96	44
13	Castelvetro Piacentino . . . . .	46	103	91	43	87	46	37	Rivergaro . . . . .	30	92	49	36	98	47
14	Cerignale . . . . .	6	23	12	10	19	12	38	Rottofreno . . . . .	22	109	50	30	103	49
15	Coli . . . . .	29	98	80	38	114	42	39	San Giorgio Piacentino . . . . .	40	126	66	37	132	49
16	Corte Brugnatella . . . . .	16	21	16	6	33	15	40	San Pietro in Cerro . . . . .	15	60	25	9	44	21
17	Cortemaggiore . . . . .	23	105	77	26	105	48	41	Sarmato . . . . .	27	38	34	23	51	25
18	Farini d'Olmo . . . . .	26	157	104	40	128	81	42	Travo . . . . .	34	109	68	34	135	33
19	Ferriere . . . . .	44	128	99	48	143	90	43	Vernasca . . . . .	43	181	88	46	193	73
20	Fiorenzuola d'Arda . . . . .	59	252	230	72	268	203	44	Vigolzone . . . . .	20	97	59	21	75	42
21	Gazzola . . . . .	17	72	37	26	63	23	45	Villanova sull'Arda . . . . .	25	73	34	24	74	39
22	Gossolengo . . . . .	21	72	26	22	79	27	46	Zerba . . . . .	5	11	10	11	17	10
23	Gragnano Trebbiense . . . . .	26	80	42	23	95	22	47	Ziano Piacentino . . . . .	51	146	93	54	121	77
24	Gropparello . . . . .	50	207	90	37	177	75								
									Totale . . . . .	1833	6331	4336	1959	6515	3470

Segue MOVIMENTO NATURALE DELLA POPOLAZIONE NEI COMUNI DEL Regno,  
PER PROVINCE, ORDINATE PER COMPARTIMENTI

Emilia-Toscana

Ravenna-Reggio nell'Emilia-Arezzo

Numero d'ordine	1929			1930			Numero d'ordine	1929			1930		
	Matrimoni	Nati vivi	Morti	Matrimoni	Nati vivi	Morti		Matrimoni	Nati vivi	Morti	Matrimoni	Nati vivi	Morti

PROVINCIA DI RAVENNA

1	Alfonsine . . . . .	78	264	147	90	249	137	12	Lugo . . . . .	216	559	430	201	550	334
2	Bagnacavallo . . .	124	304	240	121	300	180	13	Massa Lombarda . .	66	144	106	62	135	85
3	Bagnara di Romagna . . . . .	13	29	18	13	34	20	15	Ravenna . . . . .	533	1245	1095	588	1384	938
4	Brisighella . . . . .	135	344	218	95	368	200	16	Riolo dei Bagni . .	54	122	92	39	126	63
5	Casola Valsenio . .	42	156	90	41	163	64	17	Russi . . . . .	56	152	131	45	135	120
6	Castel Bolognese . .	38	95	85	45	97	95	18	Sant'Agata sul Santerno . . . . .	17	41	29	18	35	22
7	Cervia . . . . .	98	254	147	85	259	114		Solarolo . . . . .	22	66	50	31	76	57
8	Conselice . . . . .	62	147	81	71	161	58								
9	Cotignola . . . . .	42	125	102	35	123	81								
10	Faenza . . . . .	316	883	692	327	894	610								
11	Fusignano . . . . .	39	121	90	35	85	78								
	<b>Totale . . . . .</b>	<b>1951</b>	<b>5051</b>	<b>3843</b>	<b>1942</b>	<b>5174</b>	<b>3256</b>								

PROVINCIA DI REGGIO NELL'EMILIA

1	Albinea . . . . .	40	159	73	43	151	73	32	Reggiolo . . . . .	64	227	109	63	182	102
2	Bagnolo in Piano . .	55	120	60	36	144	50	33	Reggio nell'Emilia . .	666	1807	1637	539	1771	1347
3	Baiso . . . . .	50	212	85	43	214	80	34	Rio Saliceto . . . .	35	98	43	33	93	41
4	Bibbiano . . . . .	47	126	82	38	105	54	35	Rolo . . . . .	25	106	41	24	96	44
5	Boretto . . . . .	33	96	64	26	72	56	36	Rubiera . . . . .	41	145	95	47	138	78
6	Brescello . . . . .	25	95	88	28	95	52	37	San Martino in Rio . .	46	131	69	41	120	62
7	Busana . . . . .	19	54	37	18	47	33	38	San Polo d'Enza in Caviano . . . . .	32	103	70	24	99	41
8	Cadelbosco di Sopra . . . . .	63	180	81	40	166	71	39	Sant'Illario d'Enza . .	42	93	67	35	106	48
9	Campagnola Emilia . . . . .	43	93	45	32	87	51	40	Scandiano . . . . .	104	398	263	91	364	194
10	Campegine . . . . .	42	80	45	50	96	31	42	Toano . . . . .	36	230	123	53	210	87
11	Carpinetti . . . . .	36	234	97	49	210	82	43	Vetto . . . . .	21	87	49	27	98	44
12	Casalgrande . . . . .	70	213	92	56	239	79	42	Vezzano sul Crostolo . . . . .	34	125	64	35	106	51
13	Casina . . . . .	45	191	86	46	186	91	44	Viano . . . . .	44	137	76	24	120	55
14	Castellarano . . . .	57	180	102	40	193	74	45	Villa Minozzo . . . .	46	284	147	55	250	143
15	Castelnovo di Sotto . . . . .	48	126	100	50	111	93		<b>Totale . . . . .</b>	<b>2788</b>	<b>8848</b>	<b>5643</b>	<b>2499</b>	<b>8508</b>	<b>4651</b>
16	Castelnovo ne' Monti . . . . .	69	249	136	64	207	120								
17	Cavriago . . . . .	32	79	54	29	75	47								
18	Ciano d'Enza . . . .	33	121	79	32	136	78								
19	Collagna . . . . .	19	71	42	16	78	36								
20	Correggio . . . . .	155	449	273	140	386	215								
21	Fabbrico . . . . .	19	124	59	27	135	39								
22	Gattatico . . . . .	56	123	70	37	137	38								
23	Gualtieri . . . . .	54	133	105	60	117	79								
24	Guastalla . . . . .	91	301	199	99	319	179								
25	Lingonchio . . . . .	22	70	40	12	66	31								
26	Luzzara . . . . .	81	245	149	71	249	110								
27	Montecchio Emilia . .	38	103	99	34	117	84								
28	Novellara . . . . .	72	222	116	75	218	114								
29	Poviglio . . . . .	64	149	86	44	149	64								
30	Quattro Castella . .	57	181	89	51	163	59								
31	Ramiseto . . . . .	17	88	57	22	87	45								

RIASSUNTO DELL'EMILIA

BOLOGNA . . . . .	4899	13345	9803	4852	13562	8921
FERRARA . . . . .	2842	9422	5567	3058	9633	4108
FORDI . . . . .	3206	10441	6840	3321	10974	5246
MODENA . . . . .	3476	11232	6403	3581	11145	5586
PARMA . . . . .	2609	7775	5314	2578	7918	4488
PIACENZA . . . . .	1833	6331	4336	1959	6515	3470
RAVENNA . . . . .	1951	5051	3843	1942	5174	3256
REGGIO NELL'EMILIA . . . . .	2788	8848	5643	2499	8508	4651
<b>TOTALE . . . . .</b>	<b>23604</b>	<b>72445</b>	<b>47749</b>	<b>23790</b>	<b>73834</b>	<b>39126</b>

TOSCANA

PROVINCIA DI AREZZO

1	Anghiari . . . . .	62	214	152	71	204	100	12	Castiglion Fiorentino . . . . .	126	374	289	114	453	241
2	Arezzo . . . . .	443	1295	1075	382	1362	810	13	Cavriglia . . . . .	80	165	131	64	163	79
3	Badia Tedalda . . . .	22	82	50	32	83	45	14	Chitignano . . . . .	10	41	35	6	35	15
4	Bibbiena . . . . .	58	240	140	64	260	110	15	Chiusi della Verna . .	40	153	75	37	117	46
5	Bucine . . . . .	71	179	109	85	203	89	16	Civitella in Val di Chiana . . . . .	57	160	106	71	214	98
6	Capolona . . . . .	19	93	70	21	100	45	17	Cortona . . . . .	252	726	463	248	807	377
7	Caprese Michelangelo . . . . .	29	86	35	23	76	50	18	Fojano della Chiana . . . . .	81	171	135	74	205	135
8	Castel Focognano . . .	41	134	68	46	161	75	19	Laterina . . . . .	31	77	44	27	76	19
9	Castelfranco di Sopra . . . . .	25	83	42	29	64	45	20	Loro Ciuffenna . . . .	43	121	92	42	104	62
10	Castel San Niccolò . .	40	185	97	53	185	93	21	Lucignano . . . . .	33	82	79	43	107	58
11	Castiglion Fibocchi . . . . .	15	22	24	9	37	17	22	Marciano . . . . .	22	76	61	24	97	44

Segue MOVIMENTO NATURALE DELLA POPOLAZIONE NEI COMUNI DEL Regno,  
PER PROVINCE, ORDINATE PER COMPARTIMENTI

Arezzo-Firenze-Grosseto-Livorno

Toscana

Numero d'ordine	COMUNI	1929			1930			Numero d'ordine	COMUNI	1929			1930		
		Matrimoni	Nati vivi	Morti	Matrimoni	Nati vivi	Morti			Matrimoni	Nati vivi	Morti	Matrimoni	Nati vivi	Morti
23	Montemignaio . . .	9	53	28	14	43	32	32	San Giovanni Val-						
24	Monte San Savino . . .	86	228	218	66	268	116		darno . . . . .	69	191	193	54	216	140
25	Monteverchi . . . . .	122	276	259	99	294	209	33	Sansepolcro . . . . .	35	216	207	63	245	150
26	Ortignano Raggio-							34	Sestino . . . . .	20	88	46	29	90	40
	lo . . . . .	13	59	36	11	68	35	35	Subbiano . . . . .	35	129	89	48	151	67
27	Pergine Valdarno . . .	30	57	23	24	86	23	36	Talla . . . . .	26	74	55	31	100	43
28	Pian di Sco. . . . .	37	92	47	39	82	48	37	Terranova Brac-						
29	Pieve Santo Ste-								ciolini. . . . .	99	252	239	97	283	171
30	fano . . . . .	41	128	98	47	145	76								
30	Poppi . . . . .	53	245	157	75	243	150								
31	Pratovecchio Stia . . .	75	232	155	83	239	135								
									Totale . . . . .	2411	7078	5222	2345	7669	4083

PROVINCIA DI FIRENZE

1	Bagno a Ripoli . . .	130	252	219	163	295	173	27	Montaione . . . . .	44	122	62	68	125	57
2	Barberino di Mug-							28	Montelupo Fioren-						
	gello . . . . .	95	271	190	84	248	135	29	tino . . . . .	52	156	91	44	131	93
3	Barberino di Val							30	Montemurlo . . . . .	34	73	23	16	67	40
	d'Elsa . . . . .	34	109	95	42	123	71	30	Montespertoli . . . . .	96	215	132	82	236	136
4	Borgo San Lorenzo . . .	90	384	255	92	379	206	31	Palazuolo . . . . .	22	92	32	21	101	39
5	Calenzano . . . . .	59	158	118	60	158	81	32	Pelago . . . . .	49	155	72	66	123	65
6	Campi Bisenzio . . . . .	132	252	214	123	276	166	33	Pontassieve . . . . .	106	223	162	106	269	137
7	Cantagallo . . . . .	51	117	66	43	127	60	34	Prato in Toscana . . .	490	1228	948	410	1265	734
8	Capraia e Limite . . . . .	30	65	59	32	83	43	35	Reggello . . . . .	118	351	196	115	313	165
9	Carmignano . . . . .	80	238	162	86	213	119	36	Rignano sull'Arno . . . . .	59	140	84	63	125	57
10	Castelfiorentino . . . . .	96	241	190	129	202	161	37	Rufina . . . . .	61	120	87	42	141	70
11	Cerreto Guidi . . . . .	69	187	96	72	168	93	38	San Casciano in Val						
12	Certaldo . . . . .	105	241	123	70	224	132	39	di Pesa . . . . .	107	202	195	115	225	169
13	Dicomano . . . . .	43	105	59	44	121	65	40	San Godenzo . . . . .	22	92	64	27	101	38
14	Empoli . . . . .	195	395	370	175	441	290	40	San Piero a Sieve . . . . .	30	86	47	28	84	45
15	Fiesole . . . . .	97	164	161	84	185	124	41	Scandicci . . . . .	121	212	183	101	214	135
16	Figline Valdarno . . . . .	103	278	210	73	274	141	42	Scarperia . . . . .	5	163	96	41	161	83
17	Firenze . . . . .	2045	4412	5053	2086	4724	4050	43	Sesto Fiorentino . . . . .	137	262	217	109	256	207
18	Firenzuola . . . . .	82	339	188	89	298	152	44	Signa . . . . .	37	152	135	63	143	104
19	Fucecchio . . . . .	99	257	169	106	254	161	45	Tavernelle in Val						
20	Gambassi . . . . .	41	129	64	42	109	43	46	di Pesa . . . . .	50	134	126	51	134	75
21	Greve . . . . .	117	239	144	98	278	148	47	Vaglia . . . . .	32	87	46	31	63	39
22	Impruneta . . . . .	71	162	140	62	152	112	48	Vernio . . . . .	75	212	117	76	200	84
23	Incisa in Val d'Ar-							49	Vicchio . . . . .	93	290	132	71	254	128
	no . . . . .	37	76	67	45	99	33		Vinci . . . . .	90	209	119	83	193	93
24	Lastra a Signa . . . . .	112	212	163	81	200	123								
25	Londa . . . . .	12	65	29	25	75	30								
26	Marradi . . . . .	71	216	120	89	209	117								
									Totale . . . . .	6073	14520	12095	5914	14834	9837

PROVINCIA DI GROSSETO

1	Arcidosso . . . . .	65	145	86	57	156	92	14	Massa Marittima . . . . .	118	271	239	124	279	211
2	Campagnatico . . . . .	21	61	44	18	62	36	15	Monte Argentario . . . . .	54	196	115	65	238	103
3	Castel del Piano . . . . .	34	87	63	37	86	65	16	Montieri . . . . .	35	80	65	48	78	50
4	Castell'Azzara . . . . .	45	96	48	42	105	36	17	Orbetello . . . . .	57	174	169	77	247	138
5	Castiglione della							18	Pitigliano . . . . .	43	155	125	44	141	90
	Pescaia . . . . .	32	139	70	54	134	50	19	Roccalbegna . . . . .	52	132	82	50	121	58
6	Cinigiano . . . . .	53	130	69	52	139	57	20	Roccastrada . . . . .	76	160	126	101	209	98
7	Civitella Paganico . . . . .	23	84	75	47	88	54	21	Santa Fiora . . . . .	36	129	57	50	142	72
8	Follonica . . . . .	40	95	45	45	112	45	22	Scansano . . . . .	49	176	109	55	150	104
9	Gavorrano . . . . .	108	308	108	101	280	106	23	Seggiano . . . . .	19	58	24	27	44	35
10	Grosseto . . . . .	140	536	271	161	570	291	24	Sorano . . . . .	68	195	117	77	204	105
11	Isola del Giglio . . . . .	21	54	33	14	52	23								
12	Magliano in Tosca-														
	na . . . . .	23	110	40	30	82	35								
13	Manciano . . . . .	67	154	100	76	171	94								
									Totale . . . . .	1234	3725	2280	1452	3890	2043

PROVINCIA DI LIVORNO

1	Bibbona . . . . .	20	78	26	25	61	19	6	Castagneto Car-						
2	Campiglia Marit-							7	ducci . . . . .	65	204	94	55	172	86
	tima . . . . .	91	256	122	80	259	102	8	Cecina . . . . .	97	202	135	89	215	92
3	Campo nell'Elba . . . . .	24	48	69	24	53	56	9	Colle Salvetti . . . . .	86	169	112	81	171	98
4	Capoliveri . . . . .	23	33	27	13	22	21	10	Livorno . . . . .	737	2049	1951	770	2182	1733
5	Capraia Isola . . . . .	2	10	5	2	10	4		Marciana . . . . .	14	56	29	18	56	15

Segue MOVIMENTO NATURALE DELLA POPOLAZIONE NEI COMUNI DEL Regno,  
PER PROVINCE, ORDINATE PER COMPARTIMENTI

Toscana

Livorno-Lucca-Massa e Carrara-Pisa

Numero d'ordine	COMUNI	1929			1930			Numero d'ordine	COMUNI	1929			1930		
		Matrimoni	Nati vivi	Morti	Matrimoni	Nati vivi	Morti			Matrimoni	Nati vivi	Morti	Matrimoni	Nati vivi	Morti
11	Marciana Marina . . . . .	10	35	29	9	46	15	17	Rosignano Marittimo . . . . .	133	394	205	117	356	156
12	Piombino . . . . .	226	488	358	194	543	275	18	Sassetta . . . . .	20	26	16	9	43	22
13	Portoferraio . . . . .	79	214	122	86	246	129	19	Suvereto . . . . .	27	75	48	42	79	37
14	Porto Longone . . . . .	25	47	35	13	50	25								
15	Rio Marina . . . . .	24	63	69	24	44	52								
16	Rio nell'Elba . . . . .	11	26	31	17	30	23								
									Totale . . .	1714	4478	3483	1668	4638	2960

PROVINCIA DI LUCCA

1	Altopascio . . . . .	70	177	110	71	159	91	19	Molazzana . . . . .	20	55	21	32	68	25
2	Bagni di Lucca . . . . .	98	258	165	86	232	162	20	Montecarlo . . . . .	49	91	43	32	108	35
3	Barga . . . . .	87	192	131	88	199	101	21	Pescaglia . . . . .	51	138	94	51	122	75
4	Borgo a Mozzano . . . . .	71	158	122	62	146	89	22	Piazza al Serchio . . . . .	24	76	43	17	82	32
5	Camaione . . . . .	143	492	278	181	507	241	23	Pietrasanta . . . . .	190	519	287	164	527	229
6	Camporgiano . . . . .	27	101	33	19	89	31	24	Pieve Fosciana . . . . .	22	75	35	22	89	28
7	Capannori . . . . .	297	718	560	341	767	475	25	Porcari . . . . .	25	136	76	33	112	51
8	Careggine . . . . .	19	50	19	14	55	19	26	San Romano . . . . .	24	53	30	19	50	21
9	Castelnuovo di Garfagnana . . . . .	37	139	98	52	121	82	27	Seravezza . . . . .	110	301	188	123	301	160
10	Castiglione di Garfagnana . . . . .	29	74	43	36	92	37	28	Sillano . . . . .	17	37	10	14	28	18
11	Coreglia Antelmellini . . . . .	31	116	65	55	97	55	29	Stazzema . . . . .	65	175	95	64	205	91
12	Forte dei Marmi . . . . .	48	113	70	31	135	55	30	Trassilico . . . . .	8	24	45	12	47	17
13	Fosciandora . . . . .	9	36	17	12	32	11	31	Vagli Sotto . . . . .	12	85	50	20	69	37
14	Galliano . . . . .	31	71	52	32	99	40	32	Vergemoli . . . . .	17	27	23	13	30	18
15	Giuncugnano . . . . .	10	20	13	9	27	21	33	Viareggio . . . . .	193	641	405	213	615	282
16	Lucca . . . . .	543	1505	1402	489	1532	1132	34	Villa Basilica . . . . .	19	53	41	24	66	38
17	Massarosa . . . . .	89	276	170	102	244	140	35	Villa Collemadina . . . . .	14	33	29	15	55	25
18	Minucciano . . . . .	41	135	54	40	158	66								
									Totale . . .	2540	7148	4915	2538	7265	4030

PROVINCIA DI MASSA E CARRARA

1	Aulla . . . . .	66	231	89	78	207	94	11	Montignoso . . . . .	51	168	76	36	142	67
2	Bagnone . . . . .	64	178	106	66	181	98	12	Mulazzo . . . . .	28	108	73	31	102	54
3	Carrara . . . . .	431	1504	849	446	1478	675	13	Podenzana . . . . .	16	42	13	11	55	25
4	Casola in Lunigiana . . . . .	35	78	37	25	99	36	14	Potremoli . . . . .	118	290	307	103	318	240
5	Comano . . . . .	8	36	25	19	46	18	15	Tresana . . . . .	56	107	41	35	99	57
6	Filattiera . . . . .	18	118	73	47	122	50	16	Villafranca in Lunigiana . . . . .	41	139	65	48	130	52
7	Fivizzano . . . . .	130	539	287	158	534	223	17	Zeri . . . . .	26	89	46	43	95	59
8	Fosdinovo . . . . .	45	159	78	51	131	52								
9	Licciana . . . . .	61	138	75	47	131	65								
10	Massa . . . . .	295	1353	638	321	1332	549								
									Totale . . .	1489	5277	2878	1565	5202	2409

PROVINCIA DI PISA

1	Bagni di Casciana . . . . .	26	65	40	40	70	37	14	Crespina . . . . .	17	85	41	40	77	43
2	Bagni San Giuliano . . . . .	179	345	269	175	367	232	15	Fauglia . . . . .	27	79	56	44	74	46
3	Bientina . . . . .	32	72	45	27	61	45	16	Guardistallo . . . . .	17	39	18	14	48	19
4	Buti . . . . .	44	98	50	44	97	53	17	Laiatico . . . . .	15	35	33	31	40	24
5	Calci . . . . .	49	95	71	38	91	62	18	Lari . . . . .	63	142	102	77	142	86
6	Calcinaja . . . . .	28	65	46	13	70	36	19	Lorenzana . . . . .	6	20	13	13	30	13
7	Capannoli . . . . .	29	89	63	34	89	49	20	Montecatini . . . . .	39	107	51	34	116	40
8	Casale Marittimo . . . . .	16	39	14	16	38	9	21	Montescudaio . . . . .	12	48	35	12	48	31
9	Cascina . . . . .	193	471	371	214	447	275	22	Monteverdi Marittimo . . . . .	13	50	40	19	41	15
10	Castelfranco di Sotto . . . . .	72	135	87	58	157	73	23	Montopoli in Val d'Arno . . . . .	51	112	73	58	128	74
11	Castellina Marittima . . . . .	33	82	34	26	55	17	24	Palaja . . . . .	66	234	119	66	192	74
12	Castelnuovo di Val di Cecina . . . . .	36	66	78	45	104	51	25	Peccioli . . . . .	94	203	105	61	225	93
13	Chianni . . . . .	35	73	40	43	91	36	26	Pisa . . . . .	493	1256	1229	482	1248	973
								27	Pomarance . . . . .	68	148	108	67	161	74

Segue MOVIMENTO NATURALE DELLA POPOLAZIONE NEI COMUNI DEL Regno,  
PER PROVINCE, ORDINATE PER COMPARTIMENTI

Toscana

Pisa-Pistoia-Siena

Numero d'ordine	COMUNI	1929			1930			Numero d'ordine	COMUNI	1929			1930		
		Matrimoni	Nati vivi	Morti	Matrimoni	Nati vivi	Morti			Matrimoni	Nati vivi	Morti	Matrimoni	Nati vivi	Morti
28	Ponsacco . . . . .	46	137	69	40	130	68	35	Terricciola . . . . .	50	134	57	52	115	62
29	Pontedera . . . . .	105	307	220	108	291	179	36	Vecchiano . . . . .	54	146	109	67	159	68
30	Riparbella . . . . .	18	64	44	23	65	34	37	Vicopisano . . . . .	61	126	104	67	131	105
31	San Miniato . . . . .	169	400	286	169	433	231	38	Volterra . . . . .	115	330	473	127	342	361
32	Santa Croce sul l'Arno . . . . .	58	98	84	60	115	72								
33	Santa Luce-Orcia- no . . . . .	32	89	50	30	68	42								
34	Santa Maria a Mon- te . . . . .	65	142	79	68	152	66								
									Totale . . . . .	2438	6226	4809	2802	6308	3866

PROVINCIA DI PISTOIA

1	Aglia . . . . .	62	125	66	40	150	75	14	Pistoia . . . . .	546	1223	1128	516	1297	931
2	Buggiano . . . . .	54	96	54	45	104	50	15	Piteglio . . . . .	37	78	48	34	94	54
3	Cutigliano . . . . .	34	76	30	37	76	34	16	Ponte Buggianese . . . . .	70	157	54	67	178	47
4	Lamporecchio . . . . .	59	143	78	52	121	65	17	Sambuca Pistoiese . . . . .	48	104	82	72	108	79
5	Larciano . . . . .	40	97	47	48	109	46	18	San Marcello Pi- stoiese . . . . .	64	193	108	68	187	105
6	Marliana . . . . .	42	87	58	33	72	37	19	Serravalle Pi- stoiese . . . . .	82	165	106	67	200	78
7	Massa e Cozzile . . . . .	31	76	35	35	78	22	20	Tizzana . . . . .	108	272	184	113	271	153
8	Monsummano . . . . .	88	172	81	102	197	87	21	Uzzano . . . . .	33	124	64	54	130	61
9	Montale . . . . .	55	112	70	47	139	45								
10	Montecatini di Val di Nievole . . . . .	35	63	25	28	86	29								
11	Montecatini Terme . . . . .	58	129	100	65	155	69								
12	Pescia . . . . .	139	383	353	124	373	249								
13	Pieve a Nievole . . . . .	35	48	36	33	76	19								
									Totale . . . . .	1720	3923	2803	1680	4201	2335

PROVINCIA DI SIENA

1	Abbadia San Sal- vatore . . . . .	48	192	99	66	203	124	28	San Gimignano . . . . .	118	224	185	81	218	131
2	Asciano . . . . .	78	188	81	67	184	81	29	San Giovanni d'Asso . . . . .	23	62	46	27	60	35
3	Buonconvento . . . . .	43	94	40	34	92	46	30	San Quirico d'Or- cia . . . . .	13	32	20	19	33	17
4	Castole d'Elsa . . . . .	34	118	55	49	144	44	31	Sarteano . . . . .	35	94	98	23	106	70
5	Castellina in Chianti . . . . .	37	101	69	57	109	60	32	Siena . . . . .	293	724	1095	277	701	952
6	Castelnuovo Ber- nardenga . . . . .	91	193	119	80	231	119	33	Sinalunga . . . . .	76	214	193	96	218	143
7	Castiglione d'Or- cia . . . . .	32	125	54	53	111	58	34	Sovicille . . . . .	72	125	117	50	114	66
8	Cetona . . . . .	43	91	81	29	90	60	35	Torrita di Siena . . . . .	46	151	113	43	157	79
9	Chianciano . . . . .	27	78	61	24	56	44	36	Trequanda . . . . .	17	57	62	27	83	38
10	Chiusdino . . . . .	32	80	67	37	99	47								
11	Chiusi . . . . .	55	152	113	50	193	114								
12	Colle di Val d'Elsa . . . . .	65	175	175	66	179	132								
13	Gaiole in Chianti . . . . .	46	116	78	62	119	60								
14	Montalcino . . . . .	73	196	147	82	218	119								
15	Montepulciano . . . . .	132	331	252	114	376	182								
16	Monteriggioni . . . . .	44	83	65	46	101	52								
17	Monteroni d'Arbia . . . . .	31	93	74	36	98	40								
18	Monticiano . . . . .	16	55	51	24	37	29								
19	Murlo . . . . .	30	53	51	31	56	35								
20	Piancastagnaio . . . . .	34	156	63	30	147	92								
21	Pienza . . . . .	28	99	49	33	99	43								
22	Pogibonsi . . . . .	118	234	173	113	226	160								
23	Radda in Chianti . . . . .	27	53	37	24	60	37								
24	Radicondoli . . . . .	26	79	60	22	79	34								
25	Radicondoli . . . . .	41	68	35	34	69	23								
26	Rapolano . . . . .	31	106	70	42	130	57								
27	San Casciano dei Bagni . . . . .	28	91	44	41	90	56								
									Totale . . . . .	1983	5083	4202	1994	5236	3479

RIASSUNTO DELLA TOSCANA

AREZZO . . . . .	2411	7078	5222	2345	7669	4088
FIRENZE . . . . .	6073	14520	12095	5914	14834	9827
GROSSETO . . . . .	1284	3725	2280	1452	3890	2048
LIVORNO . . . . .	1714	4473	3483	1368	4683	2960
L'OCIA . . . . .	2540	7148	4915	2588	7265	4030
MASSA E CARRARA . . . . .	1489	5277	2878	1565	5202	2409
PISA . . . . .	2436	6226	4809	2602	6308	3866
PISTOIA . . . . .	1720	3923	2803	1680	4201	2335
SIENA . . . . .	1983	5083	4202	1994	5236	3479
TOTALE . . . . .	21650	57453	42687	21808	59293	35042





*Segue* MOVIMENTO NATURALE DELLA POPOLAZIONE NEI COMUNI DEL Regno,  
PER PROVINCE, ORDINATE PER COMPARTIMENTI

**Marche-Umbria**

**Pesaro e Urbino-Perugia-Terni**

Numero d'ordine	COMUNI	1929			1930			Numero d'ordine	COMUNI	1929			1930											
		Matrimoni	Nati vivi	Morti	Matrimoni	Nati vivi	Morti			Matrimoni	Nati vivi	Morti	Matrimoni	Nati vivi	Morti									
54	Serungarina . . . . .	24	80	50	15	106	34	<b>RIASSUNTO DELLE MARCHE</b>																
55	Tavoletto . . . . .	11	44	27	7	59	33																	
56	Tomba di Pesaro . . . . .	38	106	79	29	138	50							1	ANCONA . . . . .	2590	8454	5342	2705	8947	4208			
57	Urbania . . . . .	68	178	137	75	231	105							2	ASCOLI PICENO . . . . .	2106	7719	4230	2361	8035	3770			
58	Urbino . . . . .	210	513	339	167	611	290							3	MACERATA . . . . .	1980	6903	4290	2101	7313	3646			
	<b>Totale . . . . .</b>	<b>2366</b>	<b>7382</b>	<b>5034</b>	<b>2287</b>	<b>8234</b>	<b>4052</b>	4	PESARO E URBINO . . . . .	2366	7382	5034	2287	8234	4052									
									<b>TOTALE . . . . .</b>	<b>9042</b>	<b>30458</b>	<b>18896</b>	<b>9454</b>	<b>32529</b>	<b>15676</b>									

**UMBRIA**  
**PROVINCIA DI PERUGIA**

1	Assisi . . . . .	180	596	286	201	594	270	33	Monte Santa Maria Tiberina . . . . .	31	99	47	27	109	43
2	Bastia . . . . .	27	133	60	44	146	43	34	Montone . . . . .	31	91	39	12	87	40
3	Bettona . . . . .	33	86	53	39	113	32	35	Nocera Umbra . . . . .	48	222	155	87	231	122
4	Bevagna . . . . .	52	219	93	60	218	104	36	Nocera . . . . .	60	201	133	57	196	125
5	Campello sul Clitunno . . . . .	(a)	(a)	(a)	15	50	23	37	Paciano . . . . .	20	38	18	23	42	18
6	Cannara . . . . .	36	107	53	31	127	40	38	Panicale . . . . .	46	141	104	51	159	56
7	Cascia . . . . .	21	113	82	34	106	80	39	Passignano sul Trasimeno . . . . .	28	126	64	29	127	45
8	Castel Ritaldi . . . . .	(a)	(a)	(a)	19	71	36	40	Perugia . . . . .	585	1615	1372	568	1840	1134
9	Castiglione del Lago . . . . .	125	334	237	138	402	193	41	Piegara . . . . .	37	147	95	35	157	68
10	Cerreto di Spoleto . . . . .	8	49	44	16	50	31	42	Pietralunga . . . . .	23	176	87	41	159	67
11	Citerna . . . . .	30	53	46	18	87	42	43	Poggiodomo . . . . .	4	21	22	6	18	7
12	Città della Pieve . . . . .	78	205	165	67	256	129	44	Preci . . . . .	19	62	62	18	64	51
13	Città di Castello . . . . .	228	782	594	233	867	492	45	San Giustino . . . . .	47	155	132	53	152	95
14	Collazzone . . . . .	40	117	46	33	141	44	46	Sant'Anatolia di Narco . . . . .	(a)	(a)	(a)	5	30	15
15	Corciano . . . . .	49	146	98	57	139	64	47	Scheggia e Pasce- lupo . . . . .	28	95	49	40	96	46
16	Cos acciario . . . . .	19	70	49	27	70	45	48	Scheggino . . . . .	(a)	(a)	(a)	4	26	20
17	Deruta . . . . .	43	153	99	38	169	81	49	Sellano . . . . .	22	76	51	24	92	34
18	Foligno . . . . .	249	906	599	255	866	526	50	Sigillo . . . . .	18	59	23	22	44	30
19	Fossato di Vico . . . . .	25	67	48	26	68	43	51	Spello . . . . .	55	139	86	31	169	97
20	Fratta Todina . . . . .	17	41	31	12	50	16	52	Spoleto . . . . .	312	1114	646	217	841	408
21	Giano nell'Umbria . . . . .	(a)	(a)	(a)	26	111	40	53	Todi . . . . .	127	530	288	153	597	235
22	Gualdo Cattaneo . . . . .	49	202	105	38	230	78	54	Torgiano . . . . .	50	130	75	44	156	42
23	Gualdo Tadino . . . . .	110	302	215	113	277	175	55	Trevi . . . . .	51	165	136	43	169	75
24	Gubbio . . . . .	263	934	494	268	1046	442	56	Tuoro sul Trasime- no . . . . .	31	98	41	42	91	39
25	Lisciano Niccone . . . . .	21	60	31	21	68	31	57	Umbertide . . . . .	122	396	246	96	426	181
26	Magione . . . . .	94	244	129	94	230	103	58	Valfabbrica . . . . .	25	96	48	28	128	59
27	Marsciano . . . . .	146	417	228	153	437	175	59	Vallo di Nera . . . . .	(a)	(a)	(a)	4	24	14
28	Massa Martana . . . . .	30	130	85	45	149	64		<b>Totale . . . . .</b>	<b>3913</b>	<b>12835</b>	<b>8228</b>	<b>3991</b>	<b>13814</b>	<b>6825</b>
29	Monte Castello di Vico . . . . .	15	71	41	17	69	33								
30	Montefalco . . . . .	60	212	99	61	248	101								
31	Monteleone di Spo- leto . . . . .	13	44	34	5	44	23								
32	Monterchi . . . . .	27	85	65	27	85	52								

**PROVINCIA DI TERNI**

1	Acquasparta . . . . .	27	109	51	33	121	51	15	Guarda . . . . .	10	48	36	14	52	25
2	Allerona . . . . .	13	43	38	16	85	22	16	Lugnano in Teve- rina . . . . .	15	42	38	13	40	27
3	Alviano . . . . .	10	35	12	17	31	24	17	Montecastrilli . . . . .	45	208	106	45	207	83
4	Amelia . . . . .	83	258	166	82	287	137	18	Montefranco . . . . .	11	17	33	11	32	15
5	Arrone . . . . .	17	52	28	21	72	36	19	Montegabbione . . . . .	23	53	24	22	54	16
6	Attigliano . . . . .	12	23	17	9	29	7	20	Monteleone d'Or- vieto . . . . .	18	58	36	17	75	34
7	Baschi . . . . .	41	180	111	53	183	87	21	Narni . . . . .	140	372	240	115	436	220
8	Cal i dell'Umbria . . . . .	29	64	38	28	82	42	22	Orvieto . . . . .	131	511	399	132	502	283
9	Castel Giorgio . . . . .	19	64	35	23	77	35	23	Otricoli . . . . .	26	50	33	14	50	27
10	Castel Viscardo . . . . .	15	63	34	28	67	36	24	Parrano . . . . .	16	60	17	16	62	11
11	Fabro . . . . .	19	58	52	16	83	28	25	Penna in Teverina . . . . .	12	17	8	13	24	12
12	Ferentillo . . . . .	17	57	53	15	73	44	26	Polino . . . . .	-	14	12	3	13	7
13	Fiemme . . . . .	25	78	52	27	91	38								
14	Giove . . . . .	11	41	30	14	36	29								

(a) Comuni già soppressi e aggregati al Comune di Spoleto, con R. D. 10 marzo 1927, n. 337, e ricostituiti poi in Comuni autonomi, conservando la stessa denominazione, con R. D. L. 22 agosto 1930, n. 1265.



Segue MOVIMENTO NATURALE DELLA POPOLAZIONE NEI COMUNI DEL Regno,  
PER PROVINCE, ORDINATE PER COMPARTIMENTI

Umbria-Lazio

Terni-Frosinone-Rieti

Numero d'ordine	COMUNI	1929			1930			Numero d'ordine	COMUNI	1929			1930							
		Matrimoni	Nati vivi	Morti	Matrimoni	Nati vivi	Morti			Matrimoni	Nati vivi	Morti	Matrimoni	Nati vivi	Morti					
27	Porano . . . . .	11	28	33	11	40	17	RIASSUNTO DELL' UMBRIA						PERUGIA . . . . .	3913	12885	8228	3991	13814	6825
28	San Gemini . . . . .	22	75	35	14	65	27							TERNI . . . . .	1302	4000	2635	1294	4431	2229
29	San Venanzo . . . . .	34	162	66	49	149	47							TOTALE . . . . .	5215	16885	10863	5285	18245	9054
30	Terni . . . . .	450	1160	803	423	1313	752													
	Totale . . . . .	1302	4000	2635	1294	4431	2229													

Lazio

PROVINCIA DI FROSINONE

1	Acquafondata . . . . .	11	27	27	11	34	14	50	Pico . . . . .	30	134	78	32	134	65
2	Acuto . . . . .	27	88	65	18	72	43	51	Piedimonte San Germano . . . . .	26	93	72	25	108	48
3	Alatri . . . . .	127	551	300	157	575	316	52	Piglio . . . . .	32	172	78	30	150	68
4	Alvito . . . . .	46	154	84	49	157	62	53	Pignataro Intemaranna . . . . .	23	82	40	11	80	29
5	Amaseno . . . . .	27	139	77	29	129	69	54	Pofi . . . . .	36	160	81	37	180	73
6	Anagni . . . . .	112	404	160	94	381	146	55	Pontecorvo . . . . .	94	450	195	123	488	197
7	Aquino . . . . .	23	93	65	26	85	49	56	Ripi . . . . .	75	214	86	90	247	137
8	Arce . . . . .	58	252	109	61	228	84	57	Rocca d'Arce . . . . .	15	50	35	13	47	17
9	Arnara . . . . .	21	62	30	18	61	27	58	Roccasecca . . . . .	44	211	112	64	216	79
10	Arpino . . . . .	85	286	145	94	286	164	59	San Biagio Saracinesco . . . . .	13	29	24	9	48	14
11	Atina . . . . .	36	147	83	49	181	69	60	San Donato Val di Comino . . . . .	57	187	113	49	216	95
12	Ausonia . . . . .	22	91	69	23	118	42	61	San Giorgio a Liri . . . . .	19	75	40	17	84	30
13	Belmonte Castello . . . . .	8	22	19	5	18	10	62	San Giovanni Incarico . . . . .	21	134	67	25	145	62
14	Boville Ernica . . . . .	60	298	156	77	268	168	63	San' Ambrogio sul Garigliano . . . . .	9	46	21	6	33	23
15	Brocco . . . . .	16	81	41	19	90	26	64	Sant' Andrea . . . . .	12	61	31	10	71	39
16	Campoli Appennino . . . . .	6	53	29	10	68	22	65	Sant' Apollinare . . . . .	9	87	28	19	77	38
17	Casalattico . . . . .	10	26	20	10	24	26	66	Sant' Elia Fiumerapido . . . . .	55	208	85	45	207	87
18	Casalvieri . . . . .	34	170	87	44	135	71	67	Santo Padre . . . . .	22	91	34	36	97	29
19	Cassino . . . . .	123	563	285	147	710	242	68	San Vittore del Lazio . . . . .	21	88	58	27	81	36
20	Castelliri . . . . .	21	102	47	18	106	42	69	Serrone . . . . .	17	99	47	23	94	40
21	Castelnuovo Parano . . . . .	3	31	26	10	39	18	70	Settefrati . . . . .	13	55	41	24	58	29
22	Castrocielo . . . . .	27	85	60	28	87	40	71	Sergola . . . . .	41	115	58	33	112	48
23	Castro del Volsci . . . . .	49	173	110	38	169	83	72	Sora . . . . .	149	676	368	150	748	320
24	Ceccano . . . . .	114	481	280	102	473	219	73	Strangolagalli . . . . .	22	76	40	24	78	51
25	Ceprano . . . . .	62	249	129	65	231	153	74	Supino . . . . .	50	162	129	53	159	59
26	Corvaro . . . . .	43	192	109	47	218	83	75	Terelle . . . . .	21	67	61	13	60	22
27	Colfelice . . . . .	19	57	23	19	62	24	76	Torre Cajetani . . . . .	9	22	14	4	28	14
28	Colleparado . . . . .	11	29	25	9	39	23	77	Torrice . . . . .	49	194	94	43	198	91
29	Colle San Magno . . . . .	17	61	31	15	74	28	78	Trevi nel Lazio . . . . .	19	72	27	30	86	44
30	Coreno Ausonio . . . . .	19	66	32	18	67	41	79	Trivigliano . . . . .	11	33	19	14	46	12
31	Esperia . . . . .	43	166	114	41	194	101	80	Vallecorsa . . . . .	43	147	81	31	166	64
32	Falvaterra . . . . .	13	24	9	10	30	11	81	Vallefreda . . . . .	11	48	24	8	43	15
33	Ferentino . . . . .	105	431	182	124	462	179	82	Vallerotonda . . . . .	27	99	62	39	102	57
34	Fillettino . . . . .	24	56	22	14	45	23	83	Veroli . . . . .	160	536	303	145	629	258
35	Fluggi . . . . .	30	128	57	36	149	56	84	Vicalvi . . . . .	27	87	29	30	80	25
36	Fontana Liri . . . . .	33	98	37	34	102	27	85	Vico nel Lazio . . . . .	28	74	44	33	75	38
37	Fontechiari . . . . .	14	61	43	19	72	25	86	Villa Latina . . . . .	12	42	30	18	51	29
38	Frosinone . . . . .	124	513	242	140	549	224	87	Villa Santa Lucia . . . . .	23	80	43	20	74	40
39	Fumone . . . . .	26	73	36	22	69	39	88	Villa Santo Stefano . . . . .	17	42	29	22	70	34
40	Giuliano di Roma . . . . .	22	66	42	20	74	28	89	Vituso . . . . .	7	37	19	12	30	12
41	Guarcino . . . . .	16	78	54	33	71	54								
42	Isola del Liri . . . . .	71	319	139	79	308	140								
43	Monte S. Giovanni Campano . . . . .	72	398	226	86	451	210								
44	Morolo . . . . .	30	96	69	31	104	32								
45	Pallano . . . . .	42	220	134	69	192	89								
46	Pastena . . . . .	22	63	37	27	72	42								
47	Patrica . . . . .	31	106	57	27	94	49								
48	Pescosoldo . . . . .	12	66	41	14	91	35								
49	Picinisco . . . . .	16	58	37	22	59	36								
	Totale . . . . .	3352	13421	7181	3595	14064	6260								

PROVINCIA DI RIETI

1	Accumoli . . . . .	16	57	54	13	61	34	8	Borgocollegato . . . . .	38	218	116	52	238	131
2	Amatrice . . . . .	50	152	109	38	157	86	9	Casaprota . . . . .	13	30	16	10	37	15
3	Antrodoto . . . . .	27	152	107	39	156	110	10	Castel di Torà . . . . .	13	48	35	14	42	23
4	Ascrea . . . . .	5	30	18	12	37	15	11	Castelnuovo di Farfa . . . . .	4	26	17	6	25	14
5	Aspra . . . . .	29	96	61	32	87	41	12	Castel Sant' Angelo . . . . .	19	53	31	12	56	32
6	Belmonte in Sabina . . . . .	6	27	19	11	29	12	13	Cittaducale . . . . .	27	123	90	36	128	59
7	Borbona . . . . .	15	43	23	7	47	28	14	Cittareale . . . . .	9	46	25	9	36	25

Segue MOVIMENTO NATURALE DELLA POPOLAZIONE NEI COMUNI DEL REGNO,  
PER PROVINCE, ORDINATE PER COMPARTIMENTI

Lazio

Rieti-Roma

Numero d'ordine	COMUNI	1929			1930			Numero d'ordine	COMUNI	1929			1930		
		Matrimoni	Nati vivi	Morti	Matrimoni	Nati vivi	Morti			Matrimoni	Nati vivi	Morti	Matrimoni	Nati vivi	Morti
15	Collalto Sabino . . .	15	33	32	3	41	14	41	Pescorocchiano . . .	49	190	103	40	203	74
16	Collevecchio . . . .	7	15	9	7	15	19	42	Petresca . . . . .	3	22	11	10	37	22
17	Collevecchio . . . .	10	56	33	17	56	39	43	Petrella Salto . . . .	24	140	78	31	151	79
18	Concerviano . . . . .	12	22	16	3	28	23	44	Poggio Bustone . . . .	20	53	41	22	86	30
19	Configni . . . . .	7	26	20	8	16	19	45	Poggio Catino . . . . .	6	23	17	5	30	13
20	Cottanello . . . . .	14	46	35	7	52	28	46	Poggio Mirteto . . . . .	26	71	47	27	86	62
21	Fara in Sabina . . . .	22	119	50	35	138	50	47	Poggio Moiano . . . . .	14	48	41	18	64	44
22	Fiamignano . . . . .	39	109	68	27	138	55	48	Poggio Nativo . . . . .	13	35	30	12	43	12
23	Forano . . . . .	12	43	18	19	46	17	49	Poggio San Lorenzo						
24	Frasso Sabino . . . .	1	18	11	3	23	8		zo . . . . .	10	17	13	6	15	10
25	Greccio . . . . .	12	41	36	22	50	25	50	Posta . . . . .	12	47	39	11	68	34
26	Labro . . . . .	3	35	24	12	41	16	51	Pozzaglia Sabino . . . .	7	36	24	15	35	21
27	Leonessa . . . . .	42	136	82	36	136	101	52	Rieti . . . . .	197	820	537	257	901	458
28	Longone Sabino . . . .	7	38	28	24	52	29	53	Rivodutri . . . . .	10	31	23	11	43	19
29	Magliano Sabina . . . .	45	72	41	40	71	38	54	Rocca Sinibalda . . . . .	16	60	31	17	62	27
30	Marcellino . . . . .	2	21	14	1	18	23	55	Salisano . . . . .	6	29	5	6	29	11
31	Mompeo . . . . .	5	19	8	12	24	14	56	Scandriglia . . . . .	28	70	38	22	73	84
32	Montebelluno . . . . .	18	40	17	12	40	24	57	Seici . . . . .	5	26	24	12	33	16
33	Monteleone Sabino . . . .	14	47	22	19	43	27	58	Stimigliano . . . . .	8	24	15	9	26	16
34	Montenero in Sabina . . . .	3	17	11	5	22	9	59	Tarano . . . . .	12	42	13	16	47	24
35	Monte San Giovanni in Sabina . . . . .	11	44	20	10	35	21	60	Toffia . . . . .	15	22	23	8	24	19
36	Montopoli di Sabina . . . . .	21	78	29	17	89	23	61	Torricella in Sabina . . . . .	14	56	31	14	45	28
37	Morro Reatino . . . . .	10	14	8	4	26	13	62	Torri in Sabina . . . . .	19	48	33	17	39	29
38	Nespolo . . . . .	3	14	10	7	20	15	63	Varco Sabino . . . . .	7	24	11	5	32	24
39	Orvinio . . . . .	13	36	23	13	37	29								
40	Paganico . . . . .	7	18	21	6	27	7								
									Totale . . . . .	1147	4192	2340	1251	4504	2407

PROVINCIA DI ROMA

1	Affile . . . . .	24	84	46	21	85	36	39	Fiano Romano . . . . .	17	42	17	20	72	14
2	Agosta . . . . .	27	78	40	11	68	22	40	Fiacclano . . . . .	1	18	7	7	12	4
3	Albano Laziale . . . . .	58	334	179	68	294	124	41	Fondi . . . . .	78	523	377	137	510	186
4	Allumiere . . . . .	42	102	41	51	105	56	42	Formello . . . . .	7	29	12	10	32	8
5	Anguillara Sabazia . . . . .	15	65	33	15	52	18	43	Formia . . . . .	118	518	280	77	559	264
6	Anticoli Corchiano . . . . .	24	45	22	12	45	17	44	Frascati . . . . .	81	266	170	53	280	155
7	Anzio . . . . .	42	183	79	40	186	63	45	Galata . . . . .	110	437	306	118	456	201
8	Arcinazzo Romano . . . . .	15	58	35	14	60	41	46	Galliciano nel Lazio . . . . .	10	39	24	12	49	25
9	Arcinazzo Romano . . . . .	36	136	72	40	133	65	47	Gavignano . . . . .	12	48	35	9	40	29
10	Arsoli . . . . .	9	55	28	12	49	39	48	Genazzano . . . . .	27	136	73	83	127	49
11	Artena . . . . .	49	207	89	63	201	82	49	Genzano di Roma . . . . .	75	223	94	70	223	106
12	Bassiano . . . . .	26	70	27	24	91	39	50	Gerano . . . . .	13	62	29	10	54	25
13	Bellegra . . . . .	32	202	65	45	172	88	51	Gorga . . . . .	7	32	19	8	30	12
14	Bracciano . . . . .	41	125	59	30	116	48	52	Grottaferrata . . . . .	30	96	47	23	102	51
15	Camerata Nuova . . . . .	7	18	11	3	20	4	53	Itri . . . . .	51	204	153	38	253	113
16	Campagnano di Roma . . . . .	29	92	51	24	88	54	54	Jenne . . . . .	10	27	20	10	45	29
17	Campodimele . . . . .	7	52	44	16	48	17	55	Labbico . . . . .	6	52	31	5	53	28
18	Canale Monterano . . . . .	17	53	24	12	56	26	56	Lanuvio . . . . .	16	90	29	11	84	23
19	Canterano . . . . .	1	20	10	6	19	9	57	Lenola . . . . .	20	89	61	27	103	37
20	Capranica Prenestina . . . . .	11	30	12	10	40	21	58	Leprignano . . . . .	21	42	28	16	52	20
21	Carpineto Romano . . . . .	53	185	73	52	200	89	59	Licenza . . . . .	11	40	33	19	67	18
22	Casape . . . . .	6	36	23	10	38	9	60	Mandela . . . . .	3	18	3	6	22	9
23	Castelforte . . . . .	89	373	186	85	363	165	61	Manziana . . . . .	17	37	29	12	42	22
24	Castel Gandolfo . . . . .	7	60	28	16	65	42	62	Marano Equo . . . . .	7	39	28	10	23	10
25	Castel Madama . . . . .	29	128	67	35	111	41	63	Marcellina . . . . .	21	71	15	14	75	23
26	Castelluccio di Porto . . . . .	14	27	10	10	29	13	64	Marino . . . . .	53	311	125	83	326	144
27	Castel San Pietro Romano . . . . .	9	18	14	8	20	10	65	Mazzano Romano . . . . .	8	25	38	12	24	30
28	Cave . . . . .	30	144	71	47	176	62	66	Metana . . . . .	31	90	57	22	110	36
29	Cerreto Laziale . . . . .	5	38	13	14	34	21	67	Minturno . . . . .	88	396	141	87	402	155
30	Cervara di Roma . . . . .	14	26	20	10	26	22	68	Montecello . . . . .	33	117	57	30	109	48
31	Cerveteri . . . . .	19	65	18	21	69	14	69	Monte Compatri . . . . .	30	130	61	27	119	59
32	Ciellano . . . . .	17	63	31	9	47	15	70	Monte Flavio . . . . .	8	33	21	10	26	12
33	Cinetto Romano . . . . .	5	27	14	3	31	9	71	Montelanico . . . . .	12	31	41	11	32	34
34	Cisterna di Roma . . . . .	49	213	77	54	251	59	72	Monte Libretti . . . . .	23	71	22	18	63	24
35	Civitavecchia . . . . .	151	647	329	130	637	316	73	Monte Porzio Catone . . . . .	20	79	31	21	56	27
36	Civitella San Paolo . . . . .	16	38	32	15	39	19	74	Monterotondo . . . . .	48	152	94	40	159	67
37	Colonna . . . . .	14	37	14	12	44	19	75	Monte San Biagio . . . . .	38	141	88	36	157	42
38	Cori . . . . .	66	174	93	63	222	79	76	Montorio Romano . . . . .	9	58	23	13	73	32
								77	Moricone . . . . .	13	51	30	11	60	26
								78	Moriupo . . . . .	17	52	29	14	30	23
								79	Nazzano . . . . .	12	23	13	10	30	17

Segue MOVIMENTO NATURALE DELLA POPOLAZIONE NEI COMUNI DEL Regno,  
PER PROVINCE, ORDINATE PER COMPARTIMENTI

Lazio

Roma-Viterbo

Numero d'ordine	COMUNI	1929			1930			Numero d'ordine	COMUNI	1929			1930		
		Matrimoni	Nati vivi	Morti	Matrimoni	Nati vivi	Morti			Matrimoni	Nati vivi	Morti	Matrimoni	Nati vivi	Morti
80	Nemi . . . . .	9	24	23	8	28	18	110	San Polo dei Cava-						
81	Nerola . . . . .	8	28	16	12	26	16		Meri . . . . .	8	51	27	16	51	24
82	Nettuno . . . . .	60	252	128	46	252	91	111	Sant'Angelo Ro-						
83	Norma . . . . .	33	123	44	31	131	50		mano . . . . .	15	30	18	21	44	21
84	Olevano Romano . . . . .	56	245	91	33	231	74	112	San Vito Romano . . . . .	43	143	68	21	132	68
85	Palestrina . . . . .	48	211	170	63	243	117	113	Saaneese . . . . .	3	10	7	6	7	2
86	Palombara Sabina . . . . .	39	124	101	41	170	82	114	Segni . . . . .	73	237	129	68	238	95
87	Pescile . . . . .	13	18	14	9	26	7	115	Sermoneta . . . . .	16	76	28	18	85	32
88	Pisciniano . . . . .	17	66	29	13	71	31	116	Sezze . . . . .	97	526	211	120	527	187
89	Poli . . . . .	13	59	36	11	48	29	117	Sonnino . . . . .	43	222	137	63	236	79
90	Pozzano Romano . . . . .	9	22	16	10	26	17	118	Sperlonga . . . . .	18	78	45	24	91	18
91	Priverno . . . . .	108	406	321	129	496	196	119	Spigno Saturnia . . . . .	16	66	35	17	68	22
92	Prosecco . . . . .	19	71	73	23	57	29	120	Sulbaco . . . . .	64	267	133	65	257	119
93	Riano . . . . .	11	24	7	4	34	9	121	Tuscanina . . . . .	128	649	277	124	656	187
94	Rignano Flaminio . . . . .	15	37	25	8	44	14	122	Tivoli . . . . .	102	458	251	123	458	202
95	Rotreddo . . . . .	3	21	19	13	21	13	123	Tyoli . . . . .	39	125	51	39	133	54
96	Rocca Canterano . . . . .	11	12	10	6	20	9	124	Torrita Tiberina . . . . .	1	17	13	4	15	7
97	Rocca di Cave . . . . .	3	19	9	11	28	16	125	Trevignano Romano . . . . .	11	47	12	12	38	12
98	Rocca di Papa . . . . .	24	127	61	45	140	41	126	Vallepiana . . . . .	9	38	35	12	38	18
99	Reccagnone . . . . .	6	17	12	8	12	2	127	Vallinfreda . . . . .	7	24	18	7	32	17
100	Reccagnone . . . . .	35	108	85	22	116	49	128	Valmontone . . . . .	50	210	104	57	244	51
101	Rocca Massima . . . . .	18	52	19	24	39	19	129	Velletri . . . . .	226	885	438	218	876	321
102	Rocca Priora . . . . .	22	111	43	27	95	25	130	Vicovaro . . . . .	15	94	38	18	99	27
103	Rotale . . . . .	10	36	12	8	50	18	131	Vivaro Romano . . . . .	3	23	18	6	33	6
104	Roma . . . . .	5862	20837	13255	7244	22615	11225	132	Zagarolo . . . . .	27	158	84	37	143	60
105	Roviano . . . . .	11	47	23	6	47	13								
106	Sacrofano . . . . .	14	27	13	18	23	13								
107	Sambuci . . . . .	8	37	14	9	26	11								
108	San Felice Circeo . . . . .	20	113	40	40	109	28								
109	San Gregorio da Sassola . . . . .	8	52	23	11	53	25								
	<b>Totale . . . . .</b>	<b>9844</b>	<b>37029</b>	<b>21810</b>	<b>11346</b>	<b>39319</b>	<b>19047</b>								

PROVINCIA DI VITERBO

1	Acquapendente . . . . .	57	163	105	48	135	85	36	Montefiascone . . . . .	95	297	180	105	284	132
2	Arlena di Castro . . . . .	9	36	15	3	21	15	37	Monte Romano . . . . .	7	39	23	19	32	22
3	Bagnoregio . . . . .	43	117	91	42	126	59	38	Monterosi . . . . .	9	16	11	8	21	13
4	Barbarano Romano . . . . .	8	27	19	14	35	17	39	Nepi . . . . .	26	99	37	14	97	41
5	Bassanello . . . . .	24	59	26	15	71	40	40	Onano . . . . .	26	94	86	36	77	58
6	Bassano di Sutri . . . . .	22	110	96	16	61	30	41	Oriolo Romano . . . . .	5	36	27	3	25	14
7	Bieda . . . . .	48	102	49	35	123	48	42	Orte . . . . .	69	191	122	78	302	95
8	Bolsena . . . . .	33	75	56	25	81	49	43	Piasnano . . . . .	36	76	47	26	100	38
9	Bomarzo . . . . .	29	65	50	13	58	35	44	Proceno . . . . .	15	44	21	14	37	26
10	Calcata . . . . .	5	20	14	12	30	11	45	Ronciglione . . . . .	43	133	119	32	179	76
11	Canepina . . . . .	20	92	56	24	100	55	46	San Lorenzo Nuovo . . . . .	11	42	31	10	41	32
12	Canino . . . . .	45	74	46	34	95	36	47	Sant'Oreste . . . . .	6	48	34	23	60	28
13	Capodimonte . . . . .	12	40	37	18	43	22	48	Soriano nel Cimino . . . . .	51	193	118	34	166	59
14	Capranica . . . . .	27	92	57	38	101	65	49	Sutri . . . . .	29	88	27	23	76	39
15	Caprarola . . . . .	44	116	119	41	141	89	50	Tarquinia . . . . .	43	157	114	63	188	81
16	Carbognano . . . . .	9	48	32	15	59	29	51	Tessennano . . . . .	9	12	5	4	24	10
17	Castel Sant'Elia . . . . .	9	43	16	11	41	12	52	Tuscania . . . . .	35	109	77	34	130	48
18	Castiglione in Te-							53	Valentano . . . . .	27	96	63	33	95	49
	verina . . . . .	14	48	38	24	51	23	54	Vallerano . . . . .	12	63	43	20	62	39
19	Celleo . . . . .	30	53	27	15	53	23	55	Vejano . . . . .	13	56	34	17	53	18
20	Cellere . . . . .	27	63	38	30	59	30	56	Vetralla . . . . .	59	190	112	64	207	103
21	Civita Castellana . . . . .	57	133	308	46	188	220	57	Vignanello . . . . .	42	142	114	36	141	59
22	Civitella d'Agliano . . . . .	16	54	53	12	69	36	58	Viterbo . . . . .	240	710	786	263	742	395
23	Corchiano . . . . .	19	53	33	17	60	21	59	Vitorchiano . . . . .	13	63	49	7	67	27
24	Fabrica di Roma . . . . .	21	62	40	17	68	32								
25	Faleria . . . . .	12	35	22	13	33	16								
26	Farnese . . . . .	33	54	39	33	41	49								
27	Gallese . . . . .	14	62	39	17	54	24								
28	Gradoli . . . . .	15	55	40	13	58	29								
29	Graffignano . . . . .	19	46	36	10	49	25								
30	Grotte di Castro . . . . .	47	106	68	40	116	60								
31	Ischia di Castro . . . . .	22	76	28	35	81	33								
32	Latona . . . . .	11	43	36	14	32	23								
33	Lubriano . . . . .	10	29	20	15	37	18								
34	Marta . . . . .	17	62	38	17	76	41								
35	Montalto di Castro . . . . .	16	56	30	20	52	34								
	<b>Totale . . . . .</b>	<b>1765</b>	<b>5438</b>	<b>4002</b>	<b>1733</b>	<b>5656</b>	<b>3194</b>								

RIASSUNTO DEL LAZIO

FROSINONE . . . . .	3352	13421	7131	3595	14064	6260
Rieti . . . . .	1147	4192	2449	1251	4504	2407
ROMA . . . . .	9844	37029	21810	11346	39319	18047
VITERBO . . . . .	1765	5438	4002	1733	5656	3194
<b>TOTALE . . . . .</b>	<b>16108</b>	<b>60110</b>	<b>35592</b>	<b>17925</b>	<b>63539</b>	<b>29008</b>

Segue MOVIMENTO NATURALE DELLA POPOLAZIONE NEI COMUNI DEL REGNO,  
PER PROVINCE, ORDINATE PER COMPARTIMENTI

Abruzzi e Molise

Aquila degli Abruzzi-Campobasso

Numero d'ordine	COMUNI	1929			1930			Numero d'ordine	COMUNI	1929			1930		
		Matrimoni	Nati vivi	Morti	Matrimoni	Nati vivi	Morti			Matrimoni	Nati vivi	Morti	Matrimoni	Nati vivi	Morti

ABRUZZI E MOLISE

PROVINCIA DI AQUILA DEGLI ABRUZZI

1	Acciano . . . . .	2	54	41	16	49	35	57	Navelli . . . . .	21	40	34	24	59	35
2	Ajelli . . . . .	20	74	49	18	81	25	58	Ore . . . . .	8	36	19	8	27	13
3	Affedena . . . . .	12	54	38	13	59	34	59	Ofena . . . . .	24	67	46	21	65	40
4	Anversa degli A- bruzzi . . . . .	15	36	19	24	44	24	60	Opi . . . . .	5	26	14	9	26	16
5	Aquila degli A- bruzzi . . . . .	293	1240	1063	322	1404	790	61	Oricola . . . . .	3	15	8	8	17	12
6	Ateleta . . . . .	18	69	49	17	77	39	62	Ortona de' Marsi . . . . .	20	114	60	20	125	39
7	Avezzano . . . . .	72	439	221	72	560	162	63	Ortucchio . . . . .	9	74	40	19	77	26
8	Balsorano . . . . .	25	140	105	20	142	60	64	Ovindoli . . . . .	25	52	22	18	65	37
9	Barere . . . . .	16	37	18	16	40	22	65	Pacentro . . . . .	47	133	104	16	149	72
10	Barisciano . . . . .	22	104	62	31	100	54	66	Pereto . . . . .	13	33	15	11	37	26
11	Barrea . . . . .	9	34	27	19	42	32	67	Pescasseroli . . . . .	13	87	75	7	87	43
12	Bisegna . . . . .	11	32	22	9	25	17	68	Pescina . . . . .	58	349	185	49	380	187
13	Bugnara . . . . .	21	66	49	25	71	47	69	Pescocostanzo . . . . .	13	45	19	18	57	26
14	Cagnano Amiterno . . . . .	26	85	56	19	110	60	70	Pettorano sul Gi- zio . . . . .	42	110	65	38	105	71
15	Calascio . . . . .	6	24	28	9	24	18	71	Pizzoli . . . . .	43	113	74	27	122	62
16	Campo di Giove . . . . .	8	40	30	12	43	16	72	Poggio Picenze . . . . .	13	39	27	17	43	18
17	Campotosto . . . . .	20	77	56	18	85	57	73	Prata d'Ansidonia . . . . .	13	35	44	19	36	17
18	Caniestro . . . . .	6	43	11	15	50	29	74	Pratola Peligna . . . . .	85	406	219	82	388	155
19	Cansano . . . . .	7	38	30	14	54	33	75	Prezza . . . . .	20	72	30	16	87	54
20	Capestrano . . . . .	24	62	46	16	70	36	76	Raiano . . . . .	33	122	73	30	108	60
21	Capistrello . . . . .	37	139	133	50	208	100	77	Rivisondoli . . . . .	14	43	29	14	45	30
22	Capitignano . . . . .	12	55	45	9	44	16	78	Roccacasale . . . . .	15	48	23	12	55	31
23	Caporciano . . . . .	12	27	18	9	32	25	79	Rocca di Botte . . . . .	3	18	21	3	18	7
24	Cappadocia . . . . .	25	66	36	11	69	24	80	Rocca di Cambio . . . . .	11	17	16	5	18	13
25	Carapelle Calvisio . . . . .	5	22	12	6	20	8	81	Rocca di Mezzo . . . . .	23	58	46	36	73	44
26	Carsoli . . . . .	59	173	115	61	234	99	82	Rocca Pia . . . . .	5	26	24	7	32	19
27	Castel del Monte . . . . .	14	39	32	23	70	43	83	Roccaraso . . . . .	14	29	31	13	39	24
28	Castel di Ieri . . . . .	10	35	21	4	36	18	84	San Demetrio ne' Vestini . . . . .	26	99	94	34	93	60
29	Castel di Sangro . . . . .	49	131	103	52	132	83	85	San Pio delle Ca- mere . . . . .	14	40	31	11	27	26
30	Castellafiume . . . . .	6	52	37	12	54	39	86	Sante Marie . . . . .	20	127	71	24	116	73
31	Castelvecchio Cal- visio . . . . .	3	33	15	7	32	17	87	Santo Stefano di Sessano . . . . .	9	14	13	7	18	20
32	Castelvecchio Su- bequo . . . . .	19	88	37	14	82	37	88	San Vincenzo Val- le Roveto . . . . .	14	113	50	19	129	54
33	Celano . . . . .	65	340	216	76	377	137	89	Scanno . . . . .	29	114	53	23	111	57
34	Cerchio . . . . .	16	94	44	19	92	37	90	Scontrone . . . . .	7	21	10	4	27	24
35	Civita d'Antino . . . . .	11	43	31	9	49	17	91	Scoppito . . . . .	14	59	29	5	55	25
36	Civitella Alfedena . . . . .	2	17	11	1	21	15	92	Soureola Marsica- na . . . . .	20	78	31	14	84	26
37	Civitella Roveto . . . . .	13	96	36	19	97	40	93	Secinaro . . . . .	12	56	32	14	54	27
38	Cocullo . . . . .	10	23	27	12	27	23	94	Sulmona . . . . .	124	550	387	135	612	276
39	Collarmele . . . . .	17	55	26	7	60	15	95	Tagliacozzo . . . . .	73	265	184	74	322	150
40	Collelongo . . . . .	18	53	34	17	69	37	96	Tione degli Abruz- zi . . . . .	3	15	13	2	18	10
41	Collepietro . . . . .	23	53	32	13	66	21	97	Tornimparte . . . . .	34	93	69	21	134	57
42	Corfinio . . . . .	33	90	43	17	92	39	98	Trasacco . . . . .	29	146	101	41	162	87
43	Fagnano Alto . . . . .	11	50	30	13	34	22	99	Villalago . . . . .	12	45	20	15	44	19
44	Fontecchio . . . . .	6	37	21	5	28	16	100	Villa Santa Lucia degli Abruzzi . . . . .	7	26	27	12	23	12
45	Fossa . . . . .	11	30	21	8	39	27	101	Villa Vallelonga . . . . .	7	46	27	10	64	32
46	Gagliano Aterno . . . . .	18	29	22	12	24	24	102	Villetta Barrea . . . . .	6	42	18	9	35	23
47	Giola dei Marsi . . . . .	7	76	39	5	73	35	103	Vittorito . . . . .	18	82	35	22	69	32
48	Goriano Sicoli . . . . .	9	40	30	15	47	23								
49	Introdacqua . . . . .	32	83	63	49	102	52								
50	Lecce nei Marsi . . . . .	12	53	42	14	72	30								
51	Luco ne' Marsi . . . . .	60	196	134	35	229	98								
52	Magliano de' Marsi . . . . .	24	96	43	27	112	55								
53	Massa d'Albe . . . . .	25	124	73	39	154	71								
54	Molina Aterno . . . . .	9	32	17	5	38	15								
55	Monte reale . . . . .	41	206	131	35	204	115								
56	Morino . . . . .	6	74	43	19	77	34								
									Totale . . . . .	3434	9991	6430	2430	10363	5379

PROVINCIA DI CAMPOBASSO

1	Aquaviva Colle- croce . . . . .	11	60	34	24	59	48	8	Campobasso . . . . .	178	861	520	178	912	416
2	Agnone . . . . .	98	307	191	104	351	174	9	Campochiaro . . . . .	12	52	39	4	59	29
3	Bagnoli del Trigno . . . . .	49	123	84	39	124	63	10	Campodipietra . . . . .	14	68	42	16	63	55
4	Baranello . . . . .	40	131	70	46	160	68	11	Campolieto . . . . .	7	60	23	16	65	24
5	Bojano . . . . .	91	297	166	52	324	132	12	Campomarino . . . . .	8	53	27	15	51	31
6	Bonnefio . . . . .	37	164	110	38	138	96	13	Cantalupo nel San- nio . . . . .	25	87	54	19	92	42
7	Busso . . . . .	14	85	61	19	101	49	14	Capracotta . . . . .	33	104	35	34	124	54



Segue MOVIMENTO NATURALE DELLA POPOLAZIONE NEI COMUNI DEL Regno,  
PER PROVINCE, ORDINATE PER COMPARTIMENTI

Abruzzi e Molise

Campobasso-Chieti

Numero d'ordine	COMUNI	1929			1930			Numero d'ordine	COMUNI	1929			1930		
		Matrimoni	Nati vivi	Morti	Matrimoni	Nati vivi	Morti			Matrimoni	Nati vivi	Morti	Matrimoni	Nati vivi	Morti
15	Capriati a Volturno	9	54	16	12	65	28	71	Morrone del Sannio	19	86	46	26	68	52
16	Carovilli	16	64	31	24	68	30	72	Palata	30	106	88	39	128	65
17	Carpinone	14	78	39	15	62	40	73	Pescolanciano	21	62	55	17	70	44
18	Casacalenda	54	214	141	62	227	113	74	Pescopennataro	10	22	17	5	35	19
19	Casalciprano	15	44	40	14	53	23	75	Petacciato	20	82	53	16	104	51
20	Castelbottaccio	30	36	36	23	46	39	76	Petrella Tifernina	22	101	54	21	101	66
21	Castel del Giudice	3	18	27	14	23	16	77	Petrabbandante	21	48	45	24	89	47
22	Castellino del Biferno	12	56	25	8	72	43	78	Pietracatella	36	106	79	30	129	82
23	Castelmauro	53	147	93	54	163	105	79	Pietracupa	2	36	21	15	27	17
24	Castelpetroso	21	95	58	27	105	39	80	Poggio Sannita	10	78	64	22	89	40
25	Castelpizzuto	5	11	13	2	12	7	81	Portocannone	17	91	42	30	84	58
26	Castel S. Vincenzo	16	65	57	22	41	46	82	Prata Sannita	14	61	20	14	56	35
27	Castropignano	19	75	52	26	91	49	83	Pratella	8	58	24	16	60	24
28	Cerceomaggiore	41	152	75	55	180	83	84	Providenti	8	18	11	7	15	8
29	Cercepiccola	12	27	17	8	42	12	85	Riccìa	56	246	145	67	264	151
30	Cerro al Volturno	16	79	49	23	87	64	86	Rionero Sannitico	16	73	41	21	75	50
31	Chiarano	11	30	13	4	33	9	87	Ripabottoni	21	67	58	29	82	57
32	Civita Campomarano	12	43	52	20	54	45	88	Ripalimosano	22	79	41	15	98	46
33	Civitanova del Sannio	17	57	55	21	65	57	89	Roccamandolfi	11	60	41	16	76	30
34	Colletorto	30	111	79	32	141	75	90	Roccasicura	18	43	26	9	25	23
35	Colli a Volturno	30	151	65	56	147	81	91	Roccavivara	23	48	34	13	57	44
36	Duronia	15	93	39	16	86	39	92	Rotello	22	66	52	22	100	47
37	Filignano	12	49	36	18	49	35	93	Salcito	9	44	52	15	54	37
38	Fontegreca	6	23	15	7	25	8	94	San Biase	17	32	21	9	54	20
39	Forlì del Sannio	19	52	40	23	64	31	95	San Felice del Littorio (a)	14	46	33	—	54	30
40	Fornelli	12	43	41	14	76	24	96	San Giovanni in Galdo	8	67	46	17	69	21
41	Fossalto	30	89	58	29	105	51	97	San Giuliano del Sannio	16	56	56	17	52	36
42	Frosolone	31	134	100	42	171	88	98	San Giuliano di Puglia	14	37	37	13	73	33
43	Gallo	19	76	30	19	87	34	99	San Martino in Pensilis	39	178	105	38	216	119
44	Gambatesa	26	84	49	34	120	54	100	San Massimo	12	28	16	6	84	25
45	Gildone	17	71	49	24	58	39	101	San Pietro Avellana	14	49	43	17	55	47
46	Guardiafiera	19	75	47	16	77	58	102	San Polomatese	3	35	14	6	25	15
47	Guardiaregia	18	79	58	17	83	42	103	Santa Croce di Magliano	31	150	88	47	207	89
48	Guglionesi	34	215	151	61	230	164	104	Sant'Angelo del Pesco	11	33	37	9	29	25
49	Isernia	127	515	290	118	536	294	105	Sant'Angelo in Grotte	18	56	28	10	59	46
50	Jelsi	20	98	51	23	109	53	106	Sant'Elena Sannita	7	57	37	14	49	39
51	Larino	39	213	112	45	260	112	107	Sant'Elia a Pianisi	38	145	133	48	215	99
52	Letino	5	38	22	7	44	21	108	Sepino	36	116	98	55	138	79
53	Limosano	34	111	54	35	151	87	109	Sessano	18	54	25	20	54	26
54	Lucito	25	41	40	18	52	38	110	Spinete	11	66	37	19	62	38
55	Lupara	12	64	33	13	47	27	111	Tavenna	15	57	37	20	66	39
56	Macechianogodena	25	107	89	39	120	78	112	Termoli	41	192	125	66	247	144
57	Mafalda	17	65	57	27	75	50	113	Torella del Sannio	14	64	46	19	75	39
58	Matrice	14	42	32	12	50	25	114	Toro	17	67	49	15	93	44
59	Molise	3	18	19	5	20	11	115	Trivento	45	142	84	36	228	80
60	Monacclioni	5	58	47	12	68	37	116	Tufara	12	58	39	18	55	40
61	Montagano	30	79	83	14	73	45	117	Ururi	42	152	89	35	164	95
62	Montaquila	14	55	27	17	69	38	118	Vastogirardi	19	63	42	19	64	39
63	Montecilfone	17	97	75	27	119	66	119	Venafro	66	291	158	75	286	162
64	Montefalcone nel Sannio	27	86	66	25	121	66	120	Vinchiaturo	36	114	72	39	130	68
65	Montelongo	11	43	25	13	61	24								
66	Montemitro	10	22	13	5	34	19								
67	Montenero di Bisaccia	50	191	103	68	237	121								
68	Montenero Val Cocchiara	11	37	21	9	43	24								
69	Monteroduni	15	59	27	21	63	27								
70	Montorio nel Frentani	27	58	32	20	82	34								
									<b>Totale</b>	<b>2894</b>	<b>11325</b>	<b>7277</b>	<b>3200</b>	<b>12801</b>	<b>6906</b>

PROVINCIA DI CHIETI

1	Altino	14	111	49	26	93	39	9	Canosa Sannita	13	70	17	8	65	17
2	Archi	27	71	64	25	75	52	10	Carpineto Sinello	23	58	19	18	46	25
3	Ari	15	75	42	24	62	44	11	Carunchio	9	37	27	14	72	28
4	Arielli	13	46	15	15	43	21	12	Casacanditella	10	59	17	23	59	26
5	Atessa	77	279	177	93	323	119	13	Casalanguida	19	56	48	18	65	45
6	Bomba	20	70	61	11	69	50	14	Casalbordino	43	172	104	57	222	91
7	Borrello	13	27	22	10	31	16	15	Casalincontrada	27	79	29	20	78	32
8	Bucchianico	35	170	62	47	205	79	16	Casoli	71	246	116	68	274	130

(a) Nuova denominazione assunta dal Comune di S. Felice Slavo. (R. D. 27-6-1929, n. 1354).

Segue MOVIMENTO NATURALE DELLA POPOLAZIONE NEI COMUNI DEL Regno,  
PER PROVINCE, ORDINATE PER COMPARTIMENTI

Abruzzi e Molise

Chieti-Pescara

Numero d'ordine	COMUNI	1929			1930			Numero d'ordine	COMUNI	1929			1930		
		Matrimoni	Nati vivi	Morti	Matrimoni	Nati vivi	Morti			Matrimoni	Nati vivi	Morti	Matrimoni	Nati vivi	Morti
17	Castel Frentano . . . . .	51	146	137	49	176	79	61	Perano . . . . .	7	56	28	14	48	34
18	Castelgruffone . . . . .	10	36	37	11	41	25	62	Pizzoferrato . . . . .	6	52	43	12	65	41
19	Castiglione Messer Marino . . . . .	29	100	80	32	109	70	63	Poggiofiorito . . . . .	8	43	30	7	35	24
20	Celenza sul Trigno . . . . .	3	46	40	14	53	31	64	Pollutri . . . . .	32	107	70	36	130	69
21	Chieti . . . . .	192	747	423	192	768	400	65	Preforo . . . . .	8	64	39	14	54	41
22	Civitaluparella . . . . .	12	42	37	10	45	26	66	Quadri . . . . .	7	26	25	7	45	19
23	Civitella Messer Raimondo . . . . .	12	44	39	24	38	44	67	Rapino . . . . .	18	59	34	30	79	35
24	Colledara . . . . .	17	29	15	10	40	20	68	Ripa Teatina . . . . .	26	121	64	39	138	58
25	Colledara . . . . .	23	60	60	32	72	40	69	Roccamontepiano . . . . .	9	68	42	28	87	50
26	Crechio . . . . .	32	122	64	40	112	43	70	Rocca San Giovan- ni . . . . .	27	91	37	24	117	39
27	Cuppello . . . . .	26	107	51	26	134	50	71	Roccascalegna . . . . .	27	60	57	21	72	40
28	Dogliola . . . . .	6	31	22	13	31	24	72	Roccaspinalveti . . . . .	26	62	49	35	82	44
29	Fara Filiorum Pe- tri . . . . .	20	55	23	14	68	31	73	Roio del Sangro . . . . .	5	14	25	3	14	12
30	Fara San Martino . . . . .	6	46	33	8	62	28	74	Rosello . . . . .	6	30	29	8	26	20
31	Filetto . . . . .	22	49	38	19	52	30	75	San Buono . . . . .	25	49	57	23	81	44
32	Fossacesia . . . . .	38	167	85	48	190	71	76	San Giovanni Li- pioni . . . . .	7	22	13	10	33	13
33	Fraine . . . . .	10	45	34	9	50	20	77	San Giovanni Tea- tino . . . . .	25	84	55	29	108	36
34	Francoavilla al Ma- re . . . . .	63	264	144	57	271	97	78	San Martino sulla Marrucina . . . . .	15	42	24	7	41	29
35	Fréscagrindinaria . . . . .	29	69	38	30	71	25	79	San Salvo . . . . .	30	103	73	29	120	72
36	Frissa . . . . .	19	63	38	22	100	38	80	Santa Maria Im- baro . . . . .	7	38	20	10	40	9
37	Furci . . . . .	17	47	30	26	61	33	81	Sant'Eusanio del Sangro . . . . .	23	113	25	19	96	31
38	Gamberale . . . . .	10	31	16	7	43	21	82	San Vito Chietino . . . . .	59	161	98	53	184	68
39	Gessopalena . . . . .	23	107	84	20	136	54	83	Scerni . . . . .	52	200	85	44	193	93
40	Gissi . . . . .	38	97	65	34	118	80	84	Schiavi di Abruzzo . . . . .	39	165	96	43	170	93
41	Giuliano Teatino . . . . .	8	45	28	13	61	21	85	Taranta Peligna . . . . .	13	35	18	6	38	27
42	Guardiagrele . . . . .	101	338	184	89	407	174	86	Tollo . . . . .	40	147	63	35	149	52
43	Gulmi . . . . .	18	40	43	13	64	27	87	Torino di Sangro . . . . .	46	102	90	62	129	74
44	Lama dei Peligni . . . . .	27	83	52	24	79	42	88	Tornareccio . . . . .	27	72	67	30	88	37
45	Lanciano . . . . .	182	651	388	195	712	325	89	Torrebruna . . . . .	17	52	55	7	83	30
46	Lentella . . . . .	4	29	28	5	37	13	90	Torrevecchia Tea- tina . . . . .	20	84	34	9	102	45
47	Liscia . . . . .	5	37	19	11	57	31	91	Torricella Peligna . . . . .	24	121	84	38	140	59
48	Miglianico . . . . .	30	127	58	50	163	47	92	Treglio . . . . .	5	37	18	7	42	14
49	Montazzoli . . . . .	29	38	37	22	67	37	93	Tuffillo . . . . .	9	28	36	12	40	20
50	Montenerodomo . . . . .	23	51	42	23	65	31	94	Vacri . . . . .	23	77	35	13	81	35
51	Monteodorisio . . . . .	18	76	49	37	92	57	95	Vasto . . . . .	141	502	244	152	605	285
52	Mozzagro . . . . .	14	59	45	19	72	30	96	Villalonsina . . . . .	9	41	29	21	47	27
53	Orsogna . . . . .	52	184	79	66	198	102	94	Villamagna . . . . .	23	91	37	26	102	42
54	Ortona . . . . .	119	476	279	188	546	278	97	Villa Santa Maria . . . . .	30	110	68	21	125	62
55	Paglieta . . . . .	29	139	78	36	173	76								
56	Palena . . . . .	20	113	67	36	149	63								
57	Palmoli . . . . .	24	70	59	7	97	48								
58	Palombaro . . . . .	21	53	46	22	79	38								
59	Pennadomo . . . . .	9	43	23	6	37	16								
60	Pennapiedimonte . . . . .	11	34	15	13	45	14								
<b>Totale . . . . .</b>										<b>2807</b>	<b>10191</b>	<b>6110</b>	<b>3068</b>	<b>11660</b>	<b>5487</b>

PROVINCIA DI PESCARA

1	Alanno . . . . .	53	145	73	65	201	77	23	Montesilvano . . . . .	35	152	85	45	160	56
2	Bolognano . . . . .	13	58	34	20	73	23	24	Moscufo . . . . .	26	82	27	20	86	40
3	Brittoli . . . . .	7	35	22	8	56	20	25	Nocciano . . . . .	18	62	33	17	86	31
4	Bussi sul Tirino . . . . .	27	97	51	25	127	35	26	Penne . . . . .	102	344	256	94	424	229
5	Cappelle sul Tavo . . . . .	10	40	31	12	42	28	27	Pescara . . . . .	244	1130	553	311	1218	502
6	Caramanico . . . . .	35	120	93	37	157	79	28	Pestosansonesco . . . . .	13	66	30	14	49	27
7	Carpineto della Nora . . . . .	9	33	13	7	42	15	29	Pianella . . . . .	50	213	110	70	276	102
8	Castiglione a Ca- sauria . . . . .	31	61	37	20	84	32	30	Picciano . . . . .	22	40	22	14	66	28
9	Catignano . . . . .	31	90	48	25	101	30	31	Pietranchico . . . . .	18	45	22	12	49	28
10	Cepagatti . . . . .	35	136	75	35	149	58	32	Popoli . . . . .	44	225	134	52	214	119
11	Città Sant'Angelo . . . . .	83	296	167	75	327	104	33	Rosciano . . . . .	28	100	56	33	130	60
12	Civitaquana . . . . .	20	82	29	12	79	24	34	Salle . . . . .	5	30	33	19	43	20
13	Civitella Casanova . . . . .	32	110	49	50	123	73	35	Sant'Eufemia a Mafella . . . . .	19	32	38	15	52	19
14	Collecervino . . . . .	28	124	53	52	135	60	36	S. Valentino in A- bruzzo Citeriore . . . . .	70	401	156	72	356	145
15	Corvara . . . . .	6	30	19	14	38	9	37	Serramonacesca . . . . .	13	47	31	14	50	41
16	Cugnoli . . . . .	21	67	34	27	78	24	38	Tocco da Casauria . . . . .	39	128	108	35	152	83
17	Elice . . . . .	24	72	42	20	72	36	39	Torre de' Passeri . . . . .	37	104	54	31	128	61
18	Farindola . . . . .	36	129	66	36	107	58	40	Turvalignani . . . . .	11	38	15	12	55	25
19	Lettomanoppello . . . . .	30	113	45	20	122	47	41	Vicoli . . . . .	7	39	9	5	25	13
20	Loreto Aprutino . . . . .	59	225	86	60	282	96	42	Villa Celleria . . . . .	8	31	23	12	65	19
21	Manoppello . . . . .	62	184	95	53	208	108								
22	Montebello di Ber- tona . . . . .	10	47	23	22	70	30								
<b>Totale . . . . .</b>										<b>1477</b>	<b>5606</b>	<b>2980</b>	<b>1691</b>	<b>6426</b>	<b>2715</b>



Segue MOVIMENTO NATURALE DELLA POPOLAZIONE NEI COMUNI DEL Regno,  
PER PROVINCE, ORDINATE PER COMPARTIMENTI

Campania

Avellino-Benevento

Numero d'ordine	COMUNI	1929			1930			Numero d'ordine	COMUNI	1929			1930		
		Matrimoni	Nati vivi	Morti	Matrimoni	Nati vivi	Morti			Matrimoni	Nati vivi	Morti	Matrimoni	Nati vivi	Morti
64	Mugnano del Cardinale . . . . .	16	113	75	19	120	65	90	Sant'Angelo a Scala . . . . .	10	58	25	13	51	15
65	Nusco . . . . .	50	195	124	57	235	95	91	Sant'Angelo de' Lombardi . . . . .	46	218	104	46	212	120
66	Ospedaletto d'Alpinolo . . . . .	19	60	28	9	69	32	92	Santa Paolina . . . . .	20	60	44	20	76	29
67	Pago del Vallo di Lauro . . . . .	6	31	38	13	41	13	93	Sant'Arcangelo Trimonte . . . . .	8	44	31	14	39	20
68	Parolise . . . . .	8	25	17	5	29	11	94	Santo Stefano del Sole . . . . .	7	51	38	15	65	31
69	Paternopoli . . . . .	23	100	52	35	125	37	95	Savignano di Puglia . . . . .	31	124	73	27	140	71
70	Pietradefusi . . . . .	35	213	86	53	194	85	96	Senerchia . . . . .	13	49	36	13	51	24
71	Pietrastornina . . . . .	46	129	53	33	140	70	97	Serino . . . . .	45	208	131	47	223	90
72	Prata di Principato Ultra . . . . .	27	108	68	24	115	43	98	Sirignano . . . . .	3	27	17	4	31	21
73	Pratola Serra . . . . .	36	151	60	31	149	52	99	Solofra . . . . .	56	221	96	36	213	111
74	Quadrelle . . . . .	6	24	14	6	29	12	100	Sperone . . . . .	12	49	21	7	54	19
75	Quindici . . . . .	23	160	95	34	184	70	101	Sturmo . . . . .	28	169	70	30	189	50
76	Rocbascerana . . . . .	36	135	57	47	143	73	102	Summonte . . . . .	8	65	23	15	60	24
77	Rocca San Felice . . . . .	8	61	18	8	57	20	103	Taurano . . . . .	6	50	21	11	50	27
78	Rocchetta Sant'Antonio . . . . .	35	224	102	35	192	137	104	Taurasi . . . . .	28	76	44	25	108	30
79	Rotondi . . . . .	13	85	45	18	100	25	105	Teora . . . . .	29	144	61	44	191	51
80	Salza Irpina . . . . .	9	59	46	14	61	33	106	Torella de' Lombardi . . . . .	18	113	68	25	124	58
81	San Mango sul Calore . . . . .	24	78	28	17	70	20	107	Torre le Nocelle . . . . .	16	61	28	32	66	26
82	San Martino Valle Caudina . . . . .	52	195	134	53	261	105	108	Treviso . . . . .	35	194	126	45	221	218
83	San Michele di Serino . . . . .	11	59	43	17	70	25	109	Tufo . . . . .	15	68	29	19	65	35
84	San Nicola Baronia . . . . .	7	48	36	11	45	31	110	Vallata . . . . .	19	171	114	31	160	70
85	San Potito Ultra . . . . .	11	56	24	13	57	21	111	Villamaina . . . . .	15	29	23	9	38	18
86	San Sossio Baronia . . . . .	25	106	53	21	89	80	112	Villanova del Battista . . . . .	20	86	47	20	97	215
87	Santa Lucia di Serino . . . . .	7	52	30	12	48	19	113	Volturara Irpina . . . . .	44	149	94	36	152	79
88	S. Andrea di Conza . . . . .	21	104	55	26	128	59	114	Zungoli . . . . .	13	79	51	11	76	53
89	Sant'Angelo all'Esca . . . . .	8	52	38	18	65	28								
									<b>Totale . . . . .</b>	<b>3249</b>	<b>14480</b>	<b>8190</b>	<b>3422</b>	<b>15608</b>	<b>7932</b>

PROVINCIA DI BENEVENTO

1	Ailano . . . . .	13	38	16	17	35	17	33	Durazzano . . . . .	21	66	36	22	84	46
2	Airola . . . . .	35	146	84	29	161	77	34	Falcchio . . . . .	31	139	74	47	141	66
3	Alife . . . . .	35	157	67	36	169	62	35	Foglianise . . . . .	19	95	53	19	100	48
4	Alvignano . . . . .	27	152	89	43	158	77	36	Foiano di Val Fortore . . . . .	12	45	20	20	75	43
5	Amorosi . . . . .	16	84	50	21	95	33	37	Forchia . . . . .	1	34	29	13	36	20
6	Apice . . . . .	50	182	102	56	245	92	38	Fragneto L'Abate . . . . .	6	50	37	25	75	39
7	Apolloso . . . . .	24	102	45	21	107	34	39	Fragneto Monforte . . . . .	16	64	42	21	81	41
8	Arpaise . . . . .	16	59	22	14	57	26	40	Frasso Telesino . . . . .	24	127	94	16	174	72
9	Arpaia . . . . .	11	54	36	16	46	35	41	Ginestra degli Schiavoni . . . . .	8	20	19	11	42	21
10	Baselice . . . . .	26	109	84	33	118	64	42	Gioia Sannitica . . . . .	26	88	66	32	104	50
11	Benevento . . . . .	192	1055	522	206	1142	477	43	Guardia Sanfrancescana . . . . .	48	229	78	48	233	75
12	Bonea . . . . .	15	56	29	10	57	27	44	Limatola . . . . .	17	82	38	27	87	41
13	Bucciano . . . . .	14	53	23	12	58	21	45	Melizzano . . . . .	28	148	55	28	109	74
14	Buonalbergo . . . . .	20	67	48	24	87	59	46	Moiانو . . . . .	30	147	72	29	157	80
15	Caiazzo . . . . .	49	158	92	41	181	83	47	Molinara . . . . .	23	82	51	33	92	48
16	Campolattaro . . . . .	9	50	38	16	65	23	48	Montefalcone di Val Fortore . . . . .	30	129	73	25	132	59
17	Campoli del Monte Taburno . . . . .	13	59	18	16	59	16	49	Montesarchio . . . . .	55	326	159	52	353	128
18	Casalduni . . . . .	20	83	43	30	83	32	50	Morcone . . . . .	54	190	130	85	216	104
19	Castel Campagnano . . . . .	18	87	42	13	64	27	51	Paduli . . . . .	40	166	79	44	158	61
20	Castelfranco in Miscano . . . . .	21	56	40	26	76	39	52	Pago Veiano . . . . .	20	80	47	29	102	51
21	Castello di Alife . . . . .	5	50	18	10	40	27	53	Pannarano . . . . .	31	121	55	40	124	61
22	Castelpagano . . . . .	18	78	54	17	70	47	54	Paolisi . . . . .	19	71	51	11	78	35
23	Castelpotenza . . . . .	12	78	43	14	92	34	55	Paupisi . . . . .	11	79	36	20	83	30
24	Castelvenere . . . . .	15	69	26	19	89	30	56	Pescolamazza . . . . .	16	87	46	20	72	42
25	Castelvetro in Val Fortore . . . . .	22	68	79	50	97	55	57	Piana di Caiazzo . . . . .	15	51	56	17	67	25
26	Cautano . . . . .	6	67	35	14	74	23	58	Piedimonte d'Alife . . . . .	46	216	150	51	203	101
27	Ceppaloni . . . . .	38	184	89	37	154	67	59	Pietraroia . . . . .	7	34	17	6	27	30
28	Cerreto Sannita . . . . .	27	152	97	40	170	86	60	Pietrelcina . . . . .	28	139	80	47	155	71
29	Circello . . . . .	25	104	55	30	126	60	61	Ponte . . . . .	20	67	22	13	66	27
30	Colle Sannita . . . . .	37	122	94	46	152	60	62	Pontelandolfo . . . . .	49	150	97	51	168	78
31	Cusano Mutri . . . . .	43	147	77	38	166	70	63	Raviscanina . . . . .	5	42	28	9	29	13
32	Dragonì . . . . .	17	79	42	18	77	39	64	Reino . . . . .	7	45	18	4	53	33



Segue. MOVIMENTO NATURALE DELLA POPOLAZIONE NEI COMUNI DEL Regno,  
PER PROVINCE, ORDINATE PER COMPARTIMENTI

Campania

Benevento-Napoli

Numero d'ordine	COMUNI	1929			1930			Numero d'ordine	COMUNI	1929			1930		
		Matrimoni	Nati vivi	Morti	Matrimoni	Nati vivi	Morti			Matrimoni	Nati vivi	Morti	Matrimoni	Nati vivi	Morti
65	Ruviano . . . . .	13	82	32	19	91	37	78	San Potito Sannitico . . . . .	15	59	52	8	68	30
66	San Bartolomeo in Gaido . . . . .	76	309	224	87	396	161	79	San Salvatore Telesino . . . . .	31	129	66	48	131	61
67	San Giorgio del Sannio (a) . . . . .	33	141	71	36	160	44	80	Santa Croce del Sannio . . . . .	33	98	68	35	127	55
68	San Giorgio la Molara . . . . .	43	157	88	48	165	92	81	San'Agata de' Goti . . . . .	69	364	181	78	375	192
69	San Gregorio . . . . .	8	42	21	8	36	13	82	San'Angelo a Cupolo . . . . .	31	114	69	25	127	57
70	San Leucio del Sannio . . . . .	43	133	72	40	135	53	83	San'Angelo d'Alife . . . . .	14	85	37	22	64	39
71	San Lorenzello . . . . .	21	71	46	20	90	37	84	Sassinoro . . . . .	2	37	34	13	43	45
72	San Lorenzo Maggiore . . . . .	20	97	43	13	92	33	85	Solopaca . . . . .	46	215	133	61	237	112
73	San Lupo . . . . .	11	57	37	11	75	36	86	Tocco Caudio . . . . .	16	73	43	14	66	28
74	San Marco dei Cavoti . . . . .	37	139	70	58	174	103	87	Torrecauso . . . . .	25	114	58	33	109	40
75	San Martino Sannita . . . . .	16	51	26	15	53	23	88	Valle Agricola . . . . .	12	33	25	14	44	17
76	San Nazzaro Calvi . . . . .	32	130	56	23	120	44	89	Vitulano . . . . .	24	100	46	24	107	45
77	San Nicola Manfredi . . . . .	33	75	64	24	106	41		<b>Totale . . . . .</b>	<b>2356</b>	<b>10317</b>	<b>5774</b>	<b>2705</b>	<b>11322</b>	<b>5073</b>

PROVINCIA DI NAPOLI

1	Acerra . . . . .	119	673	379	126	689	421	47	Forio . . . . .	38	164	121	38	193	92
2	Afragola . . . . .	143	946	536	192	1005	468	48	Formicola . . . . .	17	63	50	21	68	50
3	Agerola . . . . .	36	213	98	42	192	81	49	Francelise . . . . .	20	81	72	11	94	36
4	Albanova . . . . .	68	628	262	97	658	261	50	Frattamaggiore . . . . .	99	606	397	107	660	339
5	Arienzo San Felice . . . . .	88	540	246	102	530	197	51	Frattaminore . . . . .	34	170	88	26	185	52
6	Arzano . . . . .	61	388	205	68	423	246	52	Frignano . . . . .	47	346	155	57	346	144
7	Atella di Napoli . . . . .	73	398	204	73	422	155	53	Galluccio . . . . .	27	124	63	36	138	78
8	Aversa . . . . .	223	1087	843	207	1217	699	54	Giuliano in Campania . . . . .	132	699	433	128	690	310
9	Bacoli . . . . .	46	303	112	70	300	85	55	Gragnano . . . . .	107	530	289	123	620	223
10	Bala e Latina . . . . .	22	64	44	16	65	31	56	Grazzanise . . . . .	17	119	59	18	135	56
11	Barano d'Ischia . . . . .	45	202	79	30	194	75	57	Grumo Nevano . . . . .	52	237	130	53	275	130
12	Brusciano . . . . .	41	181	74	44	216	100	57	Ischia . . . . .	59	242	107	65	279	91
13	Caianello . . . . .	13	40	29	9	42	18	58	Lacco Ameno . . . . .	9	55	28	15	55	20
14	Calvano . . . . .	99	453	292	85	602	306	59	Lettere . . . . .	13	96	70	19	121	51
15	Calvi Risorta . . . . .	25	132	81	40	103	75	60	Liberi . . . . .	8	52	23	11	48	30
16	Calvizzano . . . . .	12	107	77	21	106	49	61	Liverno . . . . .	17	48	45	7	58	39
17	Camigliano . . . . .	33	118	66	39	114	66	62	Maddaloni . . . . .	158	746	510	153	837	410
18	Composano . . . . .	21	96	76	27	105	48	63	Marano di Napoli . . . . .	92	511	237	111	533	231
19	Cancello ed Arnone . . . . .	12	77	38	34	74	41	64	Marcianise . . . . .	153	672	450	127	757	315
20	Capri . . . . .	53	162	99	48	180	83	65	Mariglianella . . . . .	13	87	54	14	104	57
21	Capua . . . . .	87	332	275	77	366	191	66	Marigliano . . . . .	82	455	224	104	498	249
22	Carbonara di Nola . . . . .	7	44	33	13	51	26	67	Marzano Appio . . . . .	22	126	101	28	140	64
23	Cardito . . . . .	48	238	121	44	220	137	68	Massalubrense . . . . .	65	261	123	44	271	83
24	Carinola . . . . .	85	309	320	87	378	173	69	Melito di Napoli . . . . .	31	201	112	30	185	49
25	Casalba . . . . .	37	271	183	54	296	154	70	Mignano . . . . .	15	104	73	18	106	64
26	Casalnuovo di Napoli . . . . .	57	364	197	63	394	226	71	Mondragone . . . . .	52	346	200	64	366	123
27	Casamarciano . . . . .	14	56	33	9	65	27	72	Monte di Procida . . . . .	39	220	87	33	236	71
28	Casamicciola . . . . .	38	112	81	12	121	62	73	Mugnano di Napoli . . . . .	43	247	114	52	266	157
29	Casandrino . . . . .	17	132	85	35	138	68	74	Napoli . . . . .	4616	21637	16390	4660	23661	13590
30	Caserta . . . . .	295	1346	1078	262	1433	731	75	Nola . . . . .	106	551	270	94	503	222
31	Casola di Napoli . . . . .	22	98	53	22	122	37	76	Ottaviano . . . . .	56	342	198	51	393	150
32	Casoria . . . . .	79	540	346	90	634	339	77	Palma Campania . . . . .	81	346	222	65	349	142
33	Castel di Sasso . . . . .	12	49	26	11	40	19	78	Parate . . . . .	22	131	83	19	148	54
34	Castellammare di Stabia . . . . .	312	1453	830	264	1464	748	79	Pietramelara . . . . .	16	121	66	34	105	60
35	Castello di Cisterna . . . . .	15	60	30	12	70	48	80	Pietravairano . . . . .	21	91	65	20	102	55
36	Castelmorrone . . . . .	22	100	59	24	112	40	81	Pignataro Maggiore . . . . .	37	150	118	38	192	96
37	Castel Volturno . . . . .	16	32	25	1	26	18	82	Pimonte . . . . .	11	85	41	18	107	50
38	Cercola . . . . .	36	201	120	43	214	76	83	Poggioreale . . . . .	55	218	108	56	253	91
39	Cervino . . . . .	35	112	73	35	143	60	84	Pollena Trocchia . . . . .	21	142	56	21	145	58
40	Cesa . . . . .	28	91	58	14	115	59	85	Pomigliano d'Arco . . . . .	93	427	233	88	457	304
41	Cicciano . . . . .	35	200	100	42	212	79	86	Pompei . . . . .	115	362	171	286	398	146
42	Cimitile . . . . .	33	142	72	26	126	60	87	Pontelatone . . . . .	14	55	36	13	64	32
43	Comiziano . . . . .	9	42	24	12	54	22	88	Ponza . . . . .	42	137	90	61	147	76
44	Conca della Campania . . . . .	20	116	51	26	95	55	89	Portici . . . . .	125	639	408	104	704	345
45	Crispano . . . . .	7	39	29	7	60	30	90	Pozzuoli . . . . .	171	770	485	149	877	351
46	Fertilia . . . . .	43	231	84	31	239	107	91	Prezenzano . . . . .	9	70	21	15	58	31
								92	Procida . . . . .	46	205	152	45	233	121
								93	Qualiano . . . . .	18	136	71	27	167	42

(a) Nuova denominazione assunta dal Comune di San Giorgio la Montagna. (R. D. 19-7-1929, n. 1927).



**Segue MOVIMENTO NATURALE DELLA POPOLAZIONE NEI COMUNI DEL Regno,  
PER PROVINCE, ORDINATE PER COMPARTIMENTI**

**Campania-Puglie**

**Salerno-Bari delle Puglie**

Numero d'ordine	COMUNI	1929			1930			Numero d'ordine	COMUNI	1929			1930		
		Matrimoni	Nati vivi	Morti	Matrimoni	Nati vivi	Morti			Matrimoni	Nati vivi	Morti	Matrimoni	Nati vivi	Morti
77	Orrida . . . . .	14	45	14	17	65	17	117	San Pietro al T.						
78	Ottati . . . . .	15	43	21	17	44	19		Tragro . . . . .	14	49	22	12	58	21
79	Padula . . . . .	27	163	111	37	205	130	118	San Ruffo . . . . .	15	68	36	14	82	39
80	Pagani . . . . .	126	664	344	115	696	387	119	San' Angelo a Pa-						
81	Palomonte . . . . .	25	127	62	36	125	39		sanella . . . . .	8	33	25	19	57	14
82	Pellezzano . . . . .	31	146	82	36	162	83	120	San' Arsenio . . . . .	24	106	56	28	95	51
83	Perdifumo . . . . .	25	91	53	23	103	29	121	Santomenna . . . . .	10	32	12	10	43	30
84	Perito . . . . .	12	67	25	11	68	22	122	San Valentino						
85	Pertosa . . . . .	9	33	18	6	29	12		Torio . . . . .	34	166	124	38	207	97
86	Petina . . . . .	9	47	29	17	47	31	123	Sanza . . . . .	20	107	38	24	96	64
87	Piaggine . . . . .	31	125	75	38	126	43	124	Sapri . . . . .	18	131	69	28	125	61
88	Pisciotta . . . . .	23	111	64	20	110	36	125	Sarno . . . . .	191	745	475	118	818	380
89	PolICASTRO del							126	Sassano . . . . .	51	185	65	39	222	61
	Golfo . . . . .	19	97	39	17	91	31	127	Scaffati . . . . .	96	487	295	105	509	265
90	Polla . . . . .	34	161	76	33	154	81	128	Serramezzana . . . . .	5	22	14	7	22	5
91	Pollica . . . . .	25	62	30	15	77	23	129	Serre . . . . .	27	102	63	16	126	49
92	PonteCagnano							130	Sessa Cilento . . . . .	30	65	38	16	99	31
	Faiano . . . . .	53	327	145	66	318	107	131	Siano . . . . .	37	166	92	38	168	74
93	Positano . . . . .	12	49	33	10	58	22	132	Sicignano degli Al-						
94	Postiglione . . . . .	10	79	53	9	102	40		burni . . . . .	35	123	50	38	145	68
95	Praiano . . . . .	14	47	27	8	48	21	133	Stella Cilento . . . . .	8	53	19	15	47	22
96	Ravello . . . . .	26	94	43	24	109	44	134	Stio . . . . .	13	49	31	15	61	26
97	Ricigliano . . . . .	8	45	24	13	53	17	135	Teggiano . . . . .	48	294	119	50	293	120
98	Rocca d'Aspide . . . . .	78	253	126	60	278	113	136	Torchiaro . . . . .	29	86	37	31	89	33
99	Roccagloriosa . . . . .	14	61	45	13	80	32	137	Torraca . . . . .	7	33	23	15	49	24
100	Roccapiemonte . . . . .	35	163	92	40	180	70	138	Torre Orsaja . . . . .	19	78	41	21	83	41
101	Rofrano . . . . .	19	77	50	15	78	31	139	Tortorella . . . . .	6	19	14	6	17	13
102	Romagnano al							140	Tramonti . . . . .	31	203	84	49	220	95
	Monte . . . . .	2	17	11	6	18	7	141	Trentinara . . . . .	11	62	28	14	57	26
103	Roscigno . . . . .	9	62	39	12	53	27	142	Valle della Luca-						
104	Rutino . . . . .	9	48	22	6	43	18		nia . . . . .	63	350	164	76	374	191
105	Sacco . . . . .	15	61	21	23	48	25	143	Valva . . . . .	12	71	31	14	73	27
106	Sala Consilina . . . . .	45	302	149	44	330	180	144	Vibonati . . . . .	15	78	48	18	85	33
107	Salento . . . . .	6	44	13	12	48	18	145	Viatri sul-Mare . . . . .	46	310	191	50	310	128
108	Salerno . . . . .	322	1723	1105	315	1929	845								
109	Salvitelle . . . . .	13	40	22	19	51	11								
110	San Cipriano Pi-														
	centino . . . . .	61	345	159	69	322	167		<b>Totale . . . . .</b>	<b>4492</b>	<b>21849</b>	<b>12265</b>	<b>4702</b>	<b>28505</b>	<b>10509</b>
111	San Giovanni a														
	Piro . . . . .	22	91	72	28	100	48								
112	San Gregorio Ma-														
	gno . . . . .	31	161	90	65	182	79								
113	San Mango Pie-														
	monte . . . . .	14	38	17	8	43	22								
114	San Marzano sul														
	Sarno . . . . .	44	201	123	38	228	83								
115	San Mauro Cilento														
	. . . . .	6	35	18	6	33	17								
116	S. Mauro la Bruca														
	. . . . .	6	33	23	10	26	12								

**RIASSUNTO DELLA CAMPANIA**

AVELLINO . . . . .	3249	14480	8190	3422	15908	7992
BENEVENTO . . . . .	2356	10317	5774	2705	11322	5678
NAPOLI . . . . .	12332	61543	40292	12880	66304	35389
SALERNO . . . . .	4492	21849	12265	4702	23505	10509
<b>TOTALE . . . . .</b>	<b>22479</b>	<b>108189</b>	<b>66661</b>	<b>23709</b>	<b>116829</b>	<b>57108</b>

**PUGLIE**

**PROVINCIA DI BARI DELLE PUGLIE**

1	Acquaviva delle														
	Fonti . . . . .	108	361	238	107	399	212	21	Glovinazzo . . . . .	102	421	218	96	380	230
2	Adelfa . . . . .	78	274	125	68	279	120	22	Gravina di Puglia . . . . .	168	397	459	164	823	507
3	Alberobello . . . . .	80	294	152	75	297	146	23	Grano Appula . . . . .	98	350	238	94	376	257
4	Altamura . . . . .	187	1031	750	190	1153	513	24	Locorotondo . . . . .	94	345	197	96	363	193
5	Andria . . . . .	392	1933	1466	443	2013	1422	25	Loseto . . . . .	19	38	20	20	44	11
6	Bari delle Puglie . . . . .	1117	5947	2756	1244	6252	2946	26	Minervino Murge . . . . .	153	631	413	168	693	501
7	Baletta . . . . .	329	1841	910	354	1738	855	27	Modugno . . . . .	122	350	224	94	344	244
8	Bisceglie . . . . .	209	1015	610	253	1028	569	28	Mola di Bari . . . . .	167	567	281	157	684	244
9	Bitetto . . . . .	48	202	100	49	180	126	29	Molfetta . . . . .	411	1882	829	424	1519	883
10	Bitonto . . . . .	202	973	623	211	945	668	30	Monopoli . . . . .	192	774	464	193	842	367
11	Bitritto . . . . .	49	161	75	53	158	90	31	Noci . . . . .	100	402	222	137	479	198
12	Canosa di Puglia . . . . .	221	990	649	225	1099	555	32	Notaturo . . . . .	95	363	193	77	308	186
13	Capurso . . . . .	37	175	79	44	174	89	33	Palo del Colle . . . . .	89	352	259	76	323	259
14	Casamassima . . . . .	80	277	161	71	279	130	34	Poggioreale . . . . .	76	320	148	71	307	162
15	Cassano delle Mur-							35	Putignano . . . . .	129	524	270	128	584	351
	ge . . . . .	40	165	117	62	174	76	36	Rutigliano . . . . .	89	343	185	79	381	175
16	Castellana . . . . .	95	346	240	87	404	209	37	Ruvo di Puglia . . . . .	210	726	475	234	820	470
17	Cellamare . . . . .	8	44	19	5	57	27	38	Sammichele di Ba-						
18	Conversano . . . . .	101	418	247	113	435	266	39	ri . . . . .	55	201	111	52	214	82
19	Corato . . . . .	351	1480	874	363	1450	834		Sannicandro di Ba-						
20	Gioia del Colle . . . . .	168	706	443	176	786	369	40	ri . . . . .	74	270	147	88	264	111
									Santeramo in Colle	99	519	371	128	621	246

Segue MOVIMENTO NATURALE DELLA POPOLAZIONE NEI COMUNI DEL Regno,  
PER PROVINCE, ORDINATE PER COMPARTIMENTI

Puglie

Bari delle Puglie-Brindisi-Foggia

Numero d'ordine	COMUNI	1929			1930			Numero d'ordine	COMUNI	1929			1930		
		Matrimoni	Nati vivi	Morti	Matrimoni	Nati vivi	Morti			Matrimoni	Nati vivi	Morti	Matrimoni	Nati vivi	Morti
41	Spinazzola . . . . .	84	383	236	79	413	290	46	Turi . . . . .	52	232	188	103	258	169
42	Terlizzi . . . . .	170	630	461	168	699	445	47	Valenzano . . . . .	55	186	78	49	201	99
43	Toritto . . . . .	51	187	164	54	211	128								
44	Trani . . . . .	237	950	593	260	923	610								
45	Triggiano . . . . .	118	450	256	122	453	237								
									<b>Totale . . .</b>	<b>7204</b>	<b>31486</b>	<b>18334</b>	<b>7604</b>	<b>32763</b>	<b>17822</b>

PROVINCIA DI BRINDISI

1	Brindisi . . . . .	238	1132	651	233	1055	544	14	San Michele Salentino . . . . .	38	157	85	33	193	103
2	Carovigno . . . . .	67	286	146	51	293	179	15	San Pancrazio Salentino . . . . .	31	196	99	48	188	74
3	Ceglie Messapico . . . . .	147	657	457	123	792	441	16	San Pietro Vernotico . . . . .	56	254	156	67	221	120
4	Cellino San Marco . . . . .	23	135	56	32	125	62	17	San Vito dei Normanni . . . . .	88	454	213	117	514	327
5	Cisternino . . . . .	84	339	150	69	371	247	18	Torchiarolo . . . . .	21	121	50	12	94	79
6	Erchie . . . . .	31	169	61	30	144	91	19	Torre Santa Susanna . . . . .	34	136	125	44	230	152
7	Fasano . . . . .	129	641	338	145	713	365	20	Villa Castelli . . . . .	31	161	79	39	163	130
8	Francavilla Fontana . . . . .	124	642	397	129	690	436		<b>Totale . . .</b>	<b>1591</b>	<b>7549</b>	<b>4195</b>	<b>1608</b>	<b>7977</b>	<b>4702</b>
9	Latiano . . . . .	67	356	161	66	362	215								
10	Mesagne . . . . .	111	491	279	118	536	305								
11	Oria . . . . .	86	333	191	72	353	167								
12	Ostuni . . . . .	149	632	453	157	800	531								
13	San Donaci . . . . .	36	157	48	23	135	75								

PROVINCIA DI FOGGIA

1	Accadia . . . . .	37	171	124	34	163	129	32	Orsara di Puglia . . . . .	56	227	125	47	253	160
2	Alberona . . . . .	24	88	73	31	129	68	33	Orta Nova . . . . .	102	513	311	78	531	258
3	Anzano degli Irpini . . . . .	18	109	71	24	111	106	34	Panni . . . . .	49	128	113	51	152	78
4	Apricena . . . . .	85	307	176	71	295	148	35	Peschici . . . . .	25	106	54	23	109	52
5	Ascoli Satriano . . . . .	67	306	168	44	319	162	36	Pietramontecorvino . . . . .	23	140	77	43	172	69
6	Bicari . . . . .	27	132	93	40	147	114	37	Poggio Imperiale . . . . .	27	94	66	31	129	46
7	Bovino . . . . .	75	255	160	66	303	161	38	Rignano Garganico . . . . .	20	97	49	20	95	55
8	Cagnano Varano . . . . .	44	193	136	61	232	112	39	Rodi Garganico . . . . .	23	105	100	48	143	77
9	Candela . . . . .	62	223	127	39	226	149	40	Roseto Valfortore . . . . .	45	160	68	49	169	66
10	Carlantino . . . . .	16	47	2	14	67	43	41	San Ferdinando di Puglia . . . . .	79	437	216	98	387	236
11	Carpino . . . . .	39	192	110	44	223	92	42	San Giovanni Rotondo . . . . .	73	433	240	97	491	232
12	Casalnuovo Montecorvino . . . . .	30	177	112	46	190	108	43	San Marco in Lamis . . . . .	140	553	344	166	643	299
13	Casalvecchio di Puglia . . . . .	19	72	50	24	105	67	44	San Marco la Caprola . . . . .	20	97	88	23	123	89
14	Castelluccio de' Sauri . . . . .	11	58	36	9	77	40	45	Sannicandro Garganico . . . . .	101	435	250	126	484	225
15	Castelluccio Valmaggiore . . . . .	22	107	49	32	108	54	46	San Paolo di Civitate . . . . .	37	207	101	37	198	98
16	Castelnuovo della Daunia . . . . .	19	88	58	29	113	55	47	San Severo . . . . .	217	1193	723	255	1145	622
17	Celenza Valfortore . . . . .	16	76	55	20	84	45	48	Sant'Agata di Puglia . . . . .	57	204	93	57	228	169
18	Celle San Vito . . . . .	5	23	17	10	80	24	49	Serracapriola . . . . .	46	227	154	61	259	126
19	Cerignola . . . . .	295	1506	1181	268	1481	976	50	Stornara . . . . .	18	109	85	21	91	62
20	Chieuti . . . . .	11	79	43	16	71	27	51	Stornarella . . . . .	16	119	67	16	93	70
21	Deliceto . . . . .	45	199	120	32	246	121	52	Torre Maggiore . . . . .	95	413	267	98	462	237
22	Faeto . . . . .	26	87	89	27	129	60	53	Trinitapoli . . . . .	101	407	223	87	391	241
23	Foggia . . . . .	347	1864	1087	355	1911	862	54	Troia . . . . .	44	210	195	73	233	144
24	Ischitella . . . . .	34	145	125	40	101	102	55	Vico del Gargano . . . . .	62	257	195	84	241	164
25	Lesina . . . . .	36	135	62	35	146	53	56	Vieste . . . . .	58	353	186	76	308	158
26	Lucera . . . . .	106	623	396	112	641	359	57	Volturnara Appula . . . . .	15	55	49	24	61	38
27	Manfredonia . . . . .	105	611	269	152	661	255	58	Volturno . . . . .	22	123	60	43	168	93
28	Margherita di Savoia . . . . .	64	356	180	71	328	153		<i>Isole di Tremiti (a)</i>	3	6	7	6	15	8
29	Monteleone di Puglia . . . . .	22	159	87	28	153	87		<b>Totale . . .</b>	<b>3490</b>	<b>16723</b>	<b>10348</b>	<b>3857</b>	<b>17852</b>	<b>9356</b>
30	Monte Sant'Angelo . . . . .	190	842	517	219	1045	413								
31	Motta Montecorvino . . . . .	14	80	43	31	103	39								

(a) Non erette a Comune, nè dipendenti da alcun Comune.

Segue MOVIMENTO NATURALE DELLA POPOLAZIONE NEI COMUNI DEL Regno,  
PER PROVINCE, ORDINATE PER COMPARTIMENTI

Puglie

Lecce-Taranto

Numero d'ordine	COMUNI	1929			1930			Numero d'ordine	COMUNI	1929			1930		
		Matrimoni	Nati vivi	Morti	Matrimoni	Nati vivi	Morti			Matrimoni	Nati vivi	Morti	Matrimoni	Nati vivi	Morti
1	Acquarica del Capo	19	121	36	21	112	51	47	Monteroni di Lecce	48	230	112	52	243	98
2	Alessano	36	190	76	34	138	85	48	Morciano di Leuca	22	117	36	28	89	42
3	Alezio	33	174	73	16	138	78	49	Muro Leccese	26	140	72	25	142	76
4	Alliste	32	170	51	28	158	59	50	Nardo	134	871	313	144	701	255
5	Andrano	23	102	40	21	142	82	51	Neviano	28	170	79	32	179	53
6	Aradeo	60	271	109	48	247	92	52	Nociglia	34	203	112	30	220	91
7	Arnesano	19	90	51	18	80	45	53	Novoli	37	245	112	44	220	124
8	Bagnolo del Salento	7	55	24	16	63	29	54	Ortelle	16	77	33	18	88	41
9	Calimera	27	170	59	37	192	57	55	Otranto	34	87	36	11	93	37
10	Campi Salentina	68	289	149	60	261	156	57	Palmariggi	4	46	27	12	52	35
11	Cannole	7	43	18	9	40	14	58	Parabita	46	231	103	36	218	118
12	Caprarica di Lecce	15	67	28	17	84	24	59	Patù	6	50	22	11	46	27
13	Carmiano	44	239	72	48	215	82	60	Poggiardo	23	177	78	24	171	96
14	Carpignano Salentino	18	78	42	24	85	43	61	Presicce	37	157	71	31	177	84
15	Casarano	67	397	145	79	387	166	62	Racale	34	227	75	34	197	80
16	Castri di Lecce	13	61	25	16	63	17	64	Ruffano	33	243	136	35	231	120
17	Castignano de' Greci	12	118	45	14	102	60	65	Salice Salentino	44	178	73	33	183	93
18	Castignano del Capo	31	181	66	33	188	59	66	Salve	25	153	47	25	127	61
19	Cavallino	24	102	49	20	107	37	67	Sanarica	7	38	16	11	40	22
20	Collepasseo	41	161	73	22	164	57	68	San Cesario di Lecce	42	220	107	52	186	115
21	Copertino	38	420	172	90	435	196	69	San Donato di Lecce	26	146	75	36	169	64
22	Corigliano d'Otranto	30	152	138	29	177	72	70	Sannicola	41	208	68	39	176	87
23	Corsano	13	118	41	21	108	43	71	Pan Pietro in Lama	21	131	52	23	125	71
24	Cursi	16	89	52	20	94	48	72	Santa Cesarea Terme (a)	15	91	35	21	81	67
25	Cutrofiano	53	230	99	36	247	98	73	Scorrano	18	135	62	13	137	101
26	Diso	33	164	67	23	130	77	74	Sogliano Cavour	25	121	55	15	117	72
27	Gagliano del Capo	10	121	41	18	113	48	75	Soleto	30	117	56	37	122	45
28	Galatina	109	592	283	115	645	303	76	Specchia	24	131	57	30	148	76
29	Galatone	68	362	198	71	358	178	77	Spongano	19	103	53	18	119	49
30	Gallipoli	109	368	214	108	423	181	78	Squinzano	73	353	163	51	304	198
31	Gingiglianello	9	40	22	5	47	17	79	Sternatia	10	76	32	20	78	21
32	Giridignano	10	51	20	8	38	17	80	Supersano	19	97	59	21	107	45
33	Guagnano	23	161	52	36	146	81	81	Surano	5	46	13	12	58	27
34	Lecce	245	1123	803	242	1196	685	82	Tarbo	39	148	80	40	162	87
35	Lequile	27	158	60	35	146	51	83	Taurisano	48	243	80	47	228	121
36	Leverano	55	251	85	60	252	143	84	Taviano	50	211	63	43	219	81
37	Lizzanello	39	167	75	26	179	79	85	Tiggiano	12	55	30	8	60	31
38	Maglie	55	345	142	53	319	164	86	Trepuzzi	65	263	155	39	269	132
39	Martano	39	231	131	42	220	97	87	Tricase	67	387	164	73	389	195
40	Martignano	9	52	28	14	60	19	88	Tuglie	71	204	89	33	195	91
41	Matino	57	293	111	43	233	116	89	Ugento	41	280	110	42	260	141
42	Melendugno	42	154	62	37	190	69	90	Uggiano la Chiesa	29	116	60	20	134	56
43	Melissano	26	154	48	25	130	48	91	Veglie	49	196	75	47	236	124
44	Melpignano	13	57	29	13	58	35		Vernole	43	162	103	38	187	58
45	Miggiano	25	130	62	15	139	73		Zollino	12	67	21	18	67	23
46	Minervino di Lecce	28	116	60	17	126	56		Totale . . .	3359	16975	7809	3265	17031	7976

PROVINCIA DI TARANTO

1	Avetrana	16	133	80	29	127	93	12	Manduria	121	522	246	134	555	316
2	Carosino	19	117	42	18	117	45	13	Martina Franca	220	908	446	174	919	393
3	Castellaneta	73	326	182	73	348	182	14	Maruggio	18	120	43	17	98	58
4	Crispiano	54	188	77	50	191	76	15	Massafra	84	435	260	92	450	241
5	Faggiano	12	65	38	8	65	24	16	Montelasi	11	98	53	22	98	44
6	Fragagnano	39	162	60	40	170	74	17	Montemesola	19	117	65	24	122	63
7	Ginosa	62	450	228	118	472	256	18	Monteparano	17	77	38	24	77	46
8	Grottaglie	96	522	293	107	536	235	19	Mottola	66	306	133	85	377	137
9	Laterza	56	354	209	84	388	199	20	Palagianello	37	135	82	35	176	75
10	Leporano	4	49	17	13	55	20	21	Palagiano	25	174	85	41	180	97
11	Lizzano	46	224	106	42	236	87	22	Pulsano	35	150	84	44	149	62

(a) Nuova denominazione assunta dal Comune di Santa Cesarea. (R. D. 9 maggio 1929, n. 875).

Segue MOVIMENTO NATURALE DELLA POPOLAZIONE NEI COMUNI DEL Regno,  
PER PROVINCE, ORDINATE PER COMPARTIMENTI

Puglie-Basilicata

Taranto-Matera-Potenza

Numero d'ordine	COMUNI	1929			1930			Numero d'ordine	COMUNI	1929			1930		
		Matrimoni	Nati vivi	Morti	Matrimoni	Nati vivi	Morti			Matrimoni	Nati vivi	Morti	Matrimoni	Nati vivi	Morti
23	Roccoforzata . . .	8	45	25	13	45	26								
24	San Giorgio Jonico	41	193	91	50	193	85								
25	San Marzano di San Giuseppe . . .	30	161	76	27	169	88								
26	Sava . . . . .	78	426	218	68	428	267								
27	Taranto . . . . .	698	3283	1553	707	3287	1552								
	<b>Totale . . .</b>	<b>1980</b>	<b>9740</b>	<b>4880</b>	<b>2139</b>	<b>10073</b>	<b>4886</b>								

RIASSUNTO DELLE PUGLIE						
BARI DELLE PU-						
GLIE . . . . .	7204	31486	18334	7604	32763	17822
BRINDISI . . . . .	1591	7549	4195	1608	7977	4702
FOGGIA . . . . .	3490	16723	10348	3857	17852	9356
LECCE . . . . .	3359	16975	7809	3265	17031	7976
TARANTO . . . . .	1980	9740	4880	2139	10073	4886
<b>TOTALE . . .</b>	<b>17624</b>	<b>82473</b>	<b>45566</b>	<b>18473</b>	<b>85696</b>	<b>44742</b>

BASILICATA  
PROVINCIA DI MATERA

1	Accettura . . . . .	27	153	58	41	163	81	20	Nova Siri . . . . .	29	98	23	29	120	46
2	Aliano . . . . .	11	52	42	17	68	35	21	Oliveto Lucano . . .	10	52	14	7	40	19
3	Banzi . . . . .	19	65	48	7	87	65	22	Palazzo San Gervasio . . . . .	53	248	139	52	291	241
4	Bernalda . . . . .	51	232	202	59	304	195	23	Pisticci . . . . .	99	388	147	108	459	186
5	Calciano . . . . .	4	43	24	11	53	23	24	Pomarico . . . . .	54	152	111	50	200	88
6	Cirigliano . . . . .	9	29	30	14	44	41	25	Rotondella . . . . .	36	163	59	40	178	61
7	Colobraro . . . . .	27	95	29	22	71	38	26	Salandria . . . . .	20	129	64	30	136	70
8	Craco . . . . .	11	38	27	7	56	29	27	San' Giorgio Lucano . . . . .	26	71	38	27	99	56
9	Ferrandina . . . . .	61	222	139	62	285	131	28	San Mauro Forte . . .	24	128	58	24	130	57
10	Garaguso . . . . .	10	38	28	8	52	30	29	Stigliano . . . . .	75	272	150	86	279	173
11	Genzano . . . . .	57	210	122	54	263	134	30	Tricarico . . . . .	36	265	161	64	336	158
12	Gorgoglione . . . . .	11	42	38	29	67	33	31	Tursi . . . . .	29	131	78	35	154	58
13	Grassano . . . . .	63	250	122	53	273	139	32	Valsinni . . . . .	20	56	39	15	90	34
14	Grottole . . . . .	33	103	82	30	135	64								
15	Irsina . . . . .	55	318	152	71	288	167								
16	Matera . . . . .	132	711	328	160	734	524								
17	Miglionico . . . . .	32	134	97	34	160	73								
18	Montalbano Jonico	21	175	88	27	192	135								
19	Montescaglioso . . .	65	254	120	72	259	169								
	<b>Totale . . .</b>	<b>1210</b>	<b>5367</b>	<b>2857</b>	<b>1345</b>	<b>6066</b>	<b>3348</b>								

PROVINCIA DI POTENZA

1	Abriola . . . . .	16	100	46	28	109	65	35	Lavello . . . . .	61	416	279	80	412	211
2	Acerenza . . . . .	39	131	88	46	154	81	36	Maratea . . . . .	31	117	86	29	109	76
3	Albano di Lucania . .	22	88	52	32	97	49	37	Marsico Nuovo . . . .	50	267	92	57	282	103
4	Anzi . . . . .	15	103	61	23	102	52	38	Marsico Vetere . . . .	19	73	25	17	86	23
5	Armento . . . . .	16	55	37	16	55	23	39	Maschito . . . . .	29	123	97	38	141	73
6	Atella . . . . .	14	102	72	20	107	63	40	Melfi . . . . .	81	444	353	94	569	393
7	Avigliano . . . . .	148	739	307	155	744	358	41	Missanello . . . . .	7	23	23	10	31	18
8	Balvano . . . . .	15	65	54	18	95	49	42	Moliterno . . . . .	53	190	73	50	183	97
9	Baragiano . . . . .	17	92	37	24	89	41	43	Montemilone . . . . .	25	143	81	40	136	92
10	Barile . . . . .	33	127	70	36	120	64	44	Montemurro . . . . .	18	107	36	18	109	41
11	Bella . . . . .	24	130	103	30	152	96	45	Muro Lucano . . . . .	68	329	163	70	310	123
12	Brienza . . . . .	18	122	59	31	133	61	46	Nemoli . . . . .	12	44	21	11	47	26
13	Brindisi Montagna . .	11	57	39	12	57	18	47	Noepoli . . . . .	13	54	41	16	54	23
14	Calvello . . . . .	31	129	77	29	144	67	48	Palmira . . . . .	24	103	71	25	126	75
15	Calvera . . . . .	10	23	29	6	34	15	49	Pescopagano . . . . .	22	140	56	36	133	77
16	Campomaggiore . . . .	9	31	15	4	44	16	50	Picerno . . . . .	32	175	78	29	186	126
17	Cancellara . . . . .	9	96	41	22	91	59	51	Pietragalla . . . . .	50	145	94	56	169	141
18	Carbone . . . . .	16	54	34	18	53	37	52	Pietrapertosa . . . . .	41	131	59	40	143	50
19	Castelgrande . . . . .	26	83	46	26	82	60	53	Potenza . . . . .	130	769	378	115	888	375
20	Castelluccio . . . . .	27	129	65	26	115	73	54	Rapolla . . . . .	21	152	63	28	117	78
21	Castelsaraceno . . . .	17	76	45	20	78	33	55	Rapone . . . . .	20	64	53	10	73	35
22	Castro Nuovo di Sant'Andrea . . . .	21	96	44	27	131	43	56	Ripone in Vulture . . .	90	525	436	96	540	277
23	Cersosimo . . . . .	9	31	14	11	39	10	57	Ripacandida . . . . .	44	202	120	45	230	236
24	Chiaromonte . . . . .	24	129	66	31	140	69	58	Rivello . . . . .	34	104	68	32	106	59
25	Corleto Perticara . . .	27	151	80	42	163	66	59	Roccanova . . . . .	13	61	44	24	87	26
26	Episcopia . . . . .	7	52	26	13	44	14	60	Rotonda . . . . .	30	130	61	36	109	65
27	Forenza . . . . .	27	184	120	53	187	133	61	Ruoti . . . . .	21	139	58	28	121	72
28	Francavilla in Sinni . . . . .	29	104	41	36	115	51	62	Ruvo del Monte . . . .	14	83	70	34	92	47
29	Gallichio . . . . .	13	37	24	24	30	16	63	San Chirico Nuovo . . .	20	63	49	18	74	60
30	Guardia Perticara . . .	15	40	48	11	55	21	64	San Chirico Raparo . . .	16	85	38	25	105	50
31	Lagonero . . . . .	20	161	68	42	161	72	65	San Costantino Albanese . . . . .	13	62	12	18	54	17
32	Latronico . . . . .	48	165	73	46	212	80	66	San Fele . . . . .	50	210	89	67	241	97
33	Laurenzana . . . . .	36	127	91	31	161	67	67	San Martino d'Agri . . .	11	50	25	9	54	35
34	Lauria . . . . .	67	312	169	78	300	163	68	San Paolo Albanese . . .	8	22	16	7	33	17

Segue MOVIMENTO NATURALE DELLA POPOLAZIONE NEI COMUNI DEL Regno,  
PER PROVINCE, ORDINATE PER COMPARTIMENTI

Basilicata-Calabrie

Potenza-Catanzaro

Numero d'ordine	COMUNI	1929			1930			Numero d'ordine	COMUNI	1929			1930									
		Matrimoni	Nati vivi	Morti	Matrimoni	Nati vivi	Morti			Matrimoni	Nati vivi	Morti	Matrimoni	Nati vivi	Morti							
69	San Severino Lucano . . . . .	22	80	54	36	111	52	82	Trecchina . . . . .	19	64	42	28	69	52							
70	San t'Angelo le Fratte . . . . .	9	60	27	20	66	36	83	Trivigno . . . . .	13	69	31	14	59	39							
71	San t'Arcangelo . . . . .	52	162	112	38	214	98	84	Vaglio di Basilicata . . . . .	28	109	56	28	109	62							
72	Saponara di Grumento . . . . .	17	68	36	22	68	28	85	Venosa . . . . .	69	400	240	101	465	228							
73	Sasso di Castalda . . . . .	9	45	26	9	32	26	86	Vietri di Potenza . . . . .	24	96	66	29	169	75							
74	Satriano di Lucania . . . . .	24	87	36	29	82	46	87	Viggianello . . . . .	59	121	73	43	170	78							
75	Savoia di Lucania . . . . .	12	45	20	12	56	32	88	Viggiano . . . . .	30	114	55	27	145	67							
76	Senise . . . . .	46	184	83	34	194	82	<b>Totale . . . . .</b>						2619	12136	6849	3979	13100	6878			
77	Spinoso . . . . .	19	61	28	20	73	33	<b>RIASSUNTO DELLA BASILICATA</b>														
78	Terranova di Pollino . . . . .	30	80	42	32	93	34	MATERA . . . . .	1210	5367	2857	1945	6066	3345								
79	Tito . . . . .	35	164	83	32	157	111	POTENZA . . . . .	2619	12136	6849	2979	13100	6878								
80	Tolve . . . . .	34	165	154	27	172	126	<b>TOTALE . . . . .</b>						3829	17503	9706	4924	19168	10236			
81	Tramutola . . . . .	21	91	36	23	113	44															

**CALABRIE**  
**PROVINCIA DI CATANZARO**

1	Acquaro . . . . .	26	110	39	26	120	39	48	Filogaso . . . . .	7	30	14	3	46	13
2	Albi . . . . .	26	65	41	15	52	33	49	Fossato Seralta . . . . .	4	30	16	9	27	9
3	Amaroni . . . . .	14	50	18	18	58	23	50	Franca Villa Angitola . . . . .	18	66	28	15	79	27
4	Amato . . . . .	10	50	28	14	56	22	51	Francica . . . . .	11	38	38	6	69	23
5	Andali . . . . .	21	108	45	28	106	35	51	Gagliato . . . . .	10	50	25	15	49	21
6	Arena . . . . .	25	84	45	37	103	41	52	Gasperina . . . . .	26	97	54	42	126	58
7	Argusto . . . . .	8	34	15	3	28	33	53	Gerocarne . . . . .	21	114	43	16	105	35
8	Badolato . . . . .	23	116	68	39	149	88	54	Gimigliano . . . . .	42	155	71	39	192	78
9	Bècastro . . . . .	15	67	28	4	67	34	55	Girafaleo . . . . .	39	176	206	43	199	201
10	Belvedere di Spinello . . . . .	18	53	21	19	84	25	57	Glazzeria . . . . .	46	133	93	34	163	65
11	Borgia . . . . .	45	162	67	57	172	83	58	Guardavalle . . . . .	37	178	84	42	204	94
12	Briatico . . . . .	24	97	59	34	117	47	59	Isea sul Jonio . . . . .	23	84	49	32	105	49
13	Brognaturo . . . . .	8	18	21	11	31	13	60	Isola di Capo Rizzuto . . . . .	34	175	75	41	165	74
14	Caccuri . . . . .	17	112	51	24	92	40	61	Jacurso . . . . .	14	45	18	14	49	22
15	Capistrano . . . . .	8	48	17	12	51	27	62	Jonadi . . . . .	6	38	33	9	49	21
16	Caraffa di Catanzaro . . . . .	16	73	48	16	80	50	63	Joppolo . . . . .	19	89	62	32	89	22
17	Cardinale . . . . .	24	109	57	20	101	57	64	Limbadi . . . . .	38	143	104	42	166	61
18	Carizzi . . . . .	6	31	21	7	33	16	65	Magliano . . . . .	23	58	45	20	71	33
19	Carlopoli . . . . .	23	121	53	35	106	50	66	Maida . . . . .	36	164	104	38	184	80
20	Casabona . . . . .	25	131	72	26	129	43	67	Maierato . . . . .	16	92	69	20	102	74
21	Casino . . . . .	17	46	18	15	58	20	68	Marcedusa . . . . .	4	34	18	12	42	19
22	Catanzaro . . . . .	291	1334	792	331	1456	661	69	Marcellinara . . . . .	13	47	23	16	55	27
23	Cenadi . . . . .	10	38	33	3	41	20	70	Martirano Lombardo (b) . . . . .	21	111	59	36	135	47
24	Centrache . . . . .	12	41	18	15	55	25	71	Melissa . . . . .	13	78	42	18	91	41
25	Cerva . . . . .	5	46	19	12	45	23	72	Mesoraca . . . . .	43	180	88	48	200	95
26	Cassaniti . . . . .	26	87	55	26	106	42	73	Migliarina . . . . .	8	53	24	11	57	23
27	Chiaravalle Centrale . . . . .	35	222	135	37	218	81	74	Mileto . . . . .	53	215	123	38	237	88
28	Cicala . . . . .	19	67	30	13	72	32	75	Mongiana . . . . .	20	45	32	10	50	23
29	Ciro . . . . .	61	270	169	48	355	101	76	Montauro . . . . .	15	68	34	20	85	24
30	Confienti . . . . .	38	142	99	41	156	78	77	Montepaone . . . . .	20	63	39	12	73	35
31	Cortale . . . . .	43	101	62	33	138	64	78	Monterosso Calabro . . . . .	17	90	65	11	85	68
32	Cotronei . . . . .	28	156	61	39	152	44	79	Motta Santa Lucia . . . . .	10	62	50	17	52	24
33	Cropani . . . . .	15	73	32	14	83	27	80	Nardodipace . . . . .	23	78	35	24	79	32
34	Crotone (a) . . . . .	127	664	264	160	704	313	81	Nicastro . . . . .	154	819	405	163	886	337
35	Crucoli . . . . .	10	50	26	15	65	32	82	Nicotera . . . . .	71	193	120	62	230	113
36	Curinga . . . . .	24	133	96	34	161	82	83	Nocera Tirinese . . . . .	50	126	62	30	160	49
37	Cutro . . . . .	53	309	154	68	288	201	84	Olivadi . . . . .	13	55	28	16	49	18
38	Dasa . . . . .	7	65	30	16	67	35	85	Palermi . . . . .	16	68	41	18	72	54
39	Davali . . . . .	37	95	53	23	124	56	86	Pallagorio . . . . .	11	60	18	23	62	24
40	Decollatura . . . . .	34	177	94	52	109	104	87	Parghella . . . . .	7	50	38	8	59	22
41	Dinami . . . . .	18	111	52	26	111	44	88	Pentone . . . . .	19	68	24	10	69	21
42	Drapia . . . . .	16	76	43	30	114	45	89	Petilia Policastro . . . . .	87	378	162	67	413	128
43	Fabrizia . . . . .	34	147	96	32	167	93	90	Petrizzi . . . . .	26	62	31	22	86	27
44	Faberna . . . . .	23	124	67	26	140	57	91	Petronà . . . . .	23	97	49	28	100	52
45	Feroleto Antico . . . . .	7	80	45	12	82	29	92	Pianopoli . . . . .	14	54	36	19	56	24
46	Filadelfia . . . . .	57	320	175	71	319	131	93	Piscopio . . . . .	7	55	28	11	87	19
47	Filandari . . . . .	16	59	37	23	65	27								

(a) Nuova denominazione del Comune di Cotrone. (R. D. 13 dicembre 1923, n. 3407).  
(b) Nuova denominazione del Comune di Martirano. (R. D. 19 settembre 1929, n. 1938).



Segue MOVIMENTO NATURALE DELLA POPOLAZIONE NEI COMUNI DEL Regno,  
PER PROVINCE, ORDINATE PER COMPARTIMENTI

Calabrie

Catanzaro-Cosenza

Numero d'ordine	COMUNI	1929			1930			Numero d'ordine	COMUNI	1929			1930		
		Matrimoni	Nati vivi	Morti	Matrimoni	Nati vivi	Morti			Matrimoni	Nati vivi	Morti	Matrimoni	Nati vivi	Morti
94	Pizzo . . . . .	42	233	178	53	260	142	122	Sellia . . . . .	18	93	58	21	77	39
95	Pizzoni . . . . .	16	94	36	23	90	38	123	Serra San Bruno .	44	200	121	42	250	106
96	Platania . . . . .	18	147	49	23	142	47	124	Serrastretta . . . .	39	179	96	73	192	51
97	Polia . . . . .	17	136	66	34	117	57	125	Sersale . . . . .	35	189	67	27	186	78
98	Ricadi . . . . .	33	102	60	32	123	54	126	Settignano . . . . .	9	53	31	8	48	16
99	Roccabernarda . . .	24	85	47	13	83	45	127	Simbario . . . . .	15	63	32	14	65	33
100	Rocca di Neto . . .	16	78	51	23	76	34	128	Simeri e Crichi . . .	19	77	53	34	87	37
101	Rombiolo . . . . .	81	100	84	31	123	53	129	Sorbo San Basile . .	10	49	25	11	53	32
102	Sambiasi . . . . .	87	532	220	107	564	215	130	Sorianello . . . . .	13	64	37	9	82	23
103	San Calogero . . . .	20	99	72	45	126	36	131	Soriano Calabro . .	28	147	52	27	128	50
104	San Costantino Calabro	20	88	78	18	76	45	132	Soverato . . . . .	19	89	51	21	108	42
105	San Floro . . . . .	11	37	27	12	42	24	133	Soveria Mannelli . .	37	128	72	36	138	63
106	San Gregorio d'Ippona	9	62	43	17	65	30	134	Soveria Simeri . . .	7	50	26	14	60	19
107	San Mango d'Aquino	20	78	62	13	83	47	135	Spadola . . . . .	7	27	16	3	21	16
108	San Mauro Marchesato	9	74	41	14	89	33	136	Spilinga . . . . .	25	52	50	29	76	42
109	San Nicola dell'Alto	15	68	22	16	76	27	137	Squillace . . . . .	14	86	48	12	94	49
110	San Nicola di Crisasa	19	122	58	23	116	63	138	Staletti . . . . .	7	60	33	23	70	24
111	San Pietro a Maida	26	104	83	32	130	71	139	Stefanaconi . . . . .	22	78	37	26	72	37
112	S. Pietro Apostolo	14	106	69	21	111	46	140	Strongoli . . . . .	23	184	109	37	178	64
113	San Sostene . . . . .	12	66	45	9	64	37	141	Taverna . . . . .	23	84	41	23	75	50
114	Santa Caterina del Jonio	23	100	50	31	119	54	142	Tiriolo . . . . .	30	144	64	43	133	67
115	Sant'Andrea Apostolo del Jonio	25	176	61	36	168	70	143	Torre di Ruggiero . .	14	72	25	18	64	20
116	Santa Severina . . .	8	63	29	20	87	32	144	Tropea . . . . .	30	200	129	42	233	77
117	Sant'Onofrio . . . .	36	126	89	37	155	74	145	Umbriatico . . . . .	13	39	20	19	59	21
118	San Vito sul Jonio	33	113	66	27	108	45	146	Valleflorita . . . . .	10	63	45	20	72	37
119	Satriano . . . . .	35	132	57	31	121	82	147	Vallelonga . . . . .	11	75	43	21	70	41
120	Savelli . . . . .	20	84	53	35	102	60	148	Vazzano . . . . .	9	50	22	16	62	20
121	Scandale . . . . .	11	78	32	7	85	25	149	Verzino . . . . .	12	68	34	7	56	26
								150	Vibo Valentia . . . .	84	459	293	86	521	247
								151	Zaccanopoli . . . . .	12	28	23	6	28	12
								152	Zagarise . . . . .	16	70	26	26	83	36
								153	Zambrone . . . . .	16	48	19	9	55	19
								154	Zungri . . . . .	18	50	29	15	45	11
									Totale . . . . .	4022	18446	10196	4520	20010	8885

PROVINCIA DI COSENZA

1	Acquaformosa . . . .	16	53	22	17	59	25	31	Cerisano . . . . .	25	61	33	16	70	42
2	Acri . . . . .	117	576	190	100	591	199	32	Cerzeto . . . . .	20	95	36	23	87	35
3	Alibello Calabro . . .	66	259	104	70	305	80	33	Cetraro . . . . .	47	255	110	56	234	97
4	Albidona . . . . .	18	49	24	30	66	25	34	Civita . . . . .	18	58	43	16	53	21
5	Alessandria delCarretto	16	50	27	13	55	30	35	Colosimi . . . . .	17	63	41	14	59	36
6	Altomonte . . . . .	20	77	63	27	86	53	36	Corigliano Calabro	109	474	251	145	502	226
7	Amantea . . . . .	72	309	107	73	338	88	37	Cosenza . . . . .	224	1191	629	243	1243	675
8	Amendolara . . . . .	22	76	60	27	87	23	38	Cropalati . . . . .	28	94	72	44	144	72
9	Aprigliano . . . . .	48	145	91	37	151	90	39	Diamante . . . . .	32	96	48	22	108	38
10	Belmonte Calabro	33	124	59	37	121	40	40	Dipignano . . . . .	27	164	60	31	121	63
11	Belvedere Marittimo	57	246	91	53	252	71	41	Domanico . . . . .	17	53	30	12	63	36
12	Bianchi . . . . .	10	72	36	8	65	30	42	Fagnano Castello . .	61	276	142	74	305	127
13	Bisignano . . . . .	35	200	71	47	225	108	43	Falconara Albane . .	15	70	30	13	71	42
14	Bocchighero . . . . .	16	103	77	34	127	50	44	Figline Vegliaturo . .	9	38	17	26	34	19
15	Bonifati . . . . .	34	136	80	45	125	68	45	Firmo . . . . .	16	81	41	25	84	35
16	Buonvicino . . . . .	25	108	48	20	103	58	46	Flumefreddo Bruzio	28	185	75	39	267	106
17	Calopezzati . . . . .	15	68	43	29	77	34	47	Francavilla Marittima	21	69	39	17	72	35
18	Campana . . . . .	30	111	50	27	134	54	48	Frascineto . . . . .	28	57	55	19	97	39
19	Carra . . . . .	17	45	25	11	56	13	49	Fuscaldo . . . . .	78	239	159	87	291	136
20	Cariati . . . . .	32	144	70	34	153	75	50	Grimaldi . . . . .	22	111	40	15	100	63
21	Carolei . . . . .	41	111	47	33	123	50	51	Grisolia Cipollina . .	28	170	84	35	202	59
22	Casole Bruzio . . . .	9	38	23	13	38	14	52	Guardia Piemontese	21	81	49	21	90	45
23	Cassano al Jonio . . .	89	334	167	78	352	164	53	Lago . . . . .	41	199	69	38	202	73
24	Castiglione Cosenzino	22	69	42	10	74	29	54	Laino Bruzio . . . . .	42	123	87	42	151	92
25	Castrolibero . . . . .	32	72	36	19	84	19	55	Lappano . . . . .	18	48	23	14	44	19
26	Castroregio . . . . .	15	35	31	12	37	18	56	Longobucco . . . . .	41	186	83	54	222	58
27	Castrovillari . . . . .	92	347	233	99	395	187	57	Lungro . . . . .	26	102	86	29	97	57
28	Celloo . . . . .	17	80	46	25	88	42	58	Luzzi . . . . .	57	243	74	41	252	81
29	Cellara . . . . .	12	28	19	7	22	25	59	Maiera . . . . .	15	48	34	17	53	34
30	Cerchiara di Calabريا	31	116	58	21	123	54	60	Malito . . . . .	31	129	49	45	147	78



Segue MOVIMENTO NATURALE DELLA POPOLAZIONE NEI COMUNI DEL Regno,  
PER PROVINCE, ORDINATE PER COMPARTIMENTI

Calabrie

Cosenza-Reggio di Calabria

Numero d'ordine	COMUNI	1929			1930			Numero d'ordine	COMUNI	1929			1930		
		Matrimoni	Nati vivi	Morti	Matrimoni	Nati vivi	Morti			Matrimoni	Nati vivi	Morti	Matrimoni	Nati vivi	Morti
61	Mandatoriccio . . .	20	107	47	31	121	40	99	San Giovanni in Fiore . . .	108	561	295	105	625	309
62	Marano Marchesato . . .	23	80	43	30	91	38	100	San Lorenzo Bellizzi . . .	11	63	49	25	65	26
63	Marano Principato . . .	22	48	17	13	52	18	101	San Lorenzo del Vallo . . .	11	46	20	12	57	18
64	Mendicino . . .	46	120	52	37	126	56	102	San Lucido . . .	42	167	95	56	159	65
65	Mongrassano . . .	15	58	27	11	61	27	103	San Marco Argentano . . .	61	267	108	68	308	115
66	Montalto Uffugo . . .	142	628	249	131	622	196	104	San Martino di Finita . . .	24	74	25	17	74	27
67	Montegiordano . . .	24	80	38	26	89	37	105	San Nicola Arcella . . .	11	19	22	9	37	14
68	Morano Calabro . . .	55	137	113	59	145	83	106	San Pietro in Guarano . . .	46	126	52	50	138	59
69	Mormanno . . .	40	163	80	32	143	75	107	San Sosti . . .	12	77	42	14	78	34
70	Mottafollone . . .	11	55	28	1	58	17	108	Santa Domenica Talao . . .	9	48	28	19	63	33
71	Nocera . . .	7	36	17	15	45	21	109	Sant'Agata di Esaro . . .	27	98	28	19	89	36
72	Oriolo . . .	24	133	66	35	135	63	110	Santa Sofia d'Epiro . . .	22	98	32	12	104	35
73	Orsomarso . . .	25	93	47	20	90	38	111	Saracena . . .	21	115	52	28	183	50
74	Panettieri . . .	9	30	10	7	24	12	112	Scala Celi . . .	9	48	28	13	88	20
75	Paola . . .	83	460	184	103	509	166	113	Scalea . . .	20	88	44	24	79	18
76	Papasidero . . .	26	85	45	22	84	40	114	Scigliano . . .	52	217	158	45	237	99
77	Paterno Calabro . . .	9	84	34	15	72	34	115	Serra Pedace . . .	11	62	28	10	68	26
78	Pedace . . .	18	106	51	17	83	36	116	Spezzano Albanese . . .	28	147	82	26	177	76
79	Piane Crati . . .	10	26	13	12	34	17	117	Spezzano della Sila Tarsia . . .	45	170	104	39	184	94
80	Pietrafitta . . .	11	51	26	14	53	27	118	Terranova da Sibari . . .	15	68	34	22	82	35
81	Plataci . . .	15	43	22	6	52	18	119	Terravecchia . . .	16	134	59	27	130	40
82	Praia a Mare . . .	36	166	75	48	183	77	120	Torano Castello . . .	30	120	52	40	157	57
83	Rende . . .	67	336	115	69	335	105	121	Trebisacce . . .	26	120	57	37	155	68
84	Rocca Imperiale . . .	29	85	27	27	82	34	122	Trenta . . .	15	50	41	15	72	27
85	Roggiano Gravina . . .	45	211	124	41	197	94	123	Vaccarizzo Albanese . . .	9	47	17	8	64	28
86	Rogliano . . .	87	432	221	96	440	180	124	Verbicaro . . .	41	189	62	37	186	97
87	Rose . . .	30	171	53	42	143	51	125	Villapiana . . .	11	67	35	16	60	32
88	Rosito Capo Spulico . . .	9	47	22	17	60	17	126	Zumpano . . .	15	54	29	9	68	25
89	Rossano . . .	104	623	261	117	538	221	127	Totale . . .	4179	18012	8813	4429	19178	8136
90	Rota Greca . . .	20	56	25	32	62	16								
91	Rovito . . .	16	74	40	13	74	42								
92	San Basile . . .	16	57	31	18	52	34								
93	San Cosmo Albanese . . .	8	32	8	4	28	11								
94	San Demetrio Corone . . .	34	188	59	46	173	48								
95	San Donato di Ninea . . .	28	146	91	32	128	73								
96	San Fili . . .	28	119	69	29	109	78								
97	Sanginetto . . .	8	67	25	12	64	22								
98	San Giorgio Albanese . . .	5	50	26	6	46	25								

PROVINCIA DI REGGIO DI CALABRIA

1	Africo . . .	15	77	42	19	73	40	27	Cosoleto . . .	20	79	47	18	78	42
2	Agnara Calabra . . .	12	38	12	8	43	22	28	Dellanuova . . .	56	183	100	56	165	83
3	Anoia . . .	17	103	55	29	112	49	29	Feroleto della Chiesa . . .	11	70	27	7	65	26
4	Antonimina . . .	22	77	42	19	74	33	30	Ferruzzano . . .	14	41	32	16	57	28
5	Ardore . . .	59	202	123	45	258	90	31	Galatro . . .	26	113	35	23	104	54
6	Bagaladi . . .	12	75	24	13	74	25	31	Gerace Marina . . .	50	301	142	77	331	143
7	Bagnara Calabra . . .	72	366	189	94	375	171	32	Gerace Superiore . . .	50	182	62	50	136	112
8	Benestare . . .	30	93	37	29	89	37	33	Giffone . . .	31	143	78	23	145	111
9	Bianco . . .	29	116	46	34	127	49	34	Gioia Tauro . . .	57	303	129	69	354	130
10	Bivongi . . .	26	121	47	21	139	64	35	Gioiosa Ionica . . .	114	418	173	143	423	181
11	Bova . . .	20	83	41	20	95	27	36	Grotteria . . .	49	234	151	90	284	181
12	Bovalino . . .	47	192	92	50	200	86	37	Laganadi . . .	3	28	20	12	21	10
13	Bova Marina . . .	24	102	44	15	148	85	33	Laureana di Borello (a) . . .	69	262	151	73	341	135
14	Brancaleone . . .	22	102	43	25	146	34	39	Mammola . . .	75	287	216	91	319	171
15	Bruzzano Zeffirio . . .	11	61	30	16	87	27	40	Maropati . . .	28	80	83	21	80	39
16	Calanna . . .	7	55	39	11	54	30	41	Martone . . .	20	97	55	26	86	41
17	Camini . . .	6	81	19	13	38	29	41	Mellicucca . . .	27	101	58	20	84	51
18	Candidoni . . .	2	21	5	7	24	10	42	Melito di Porto Salvo . . .	52	285	98	44	292	123
19	Canolo . . .	12	79	41	13	83	39	43	Molochio . . .	31	134	43	26	137	50
20	Cardeto . . .	22	85	32	16	93	58	44	Monasterace . . .	11	56	25	11	75	22
21	Careri . . .	12	80	38	12	105	25	45	Montebello Jonico . . .	57	245	71	68	259	91
22	Caulonia . . .	69	337	156	86	304	133	46	Motta San Giovanni . . .	53	181	106	57	189	86
23	Cimina . . .	12	60	38	15	46	39	47							
24	Cinquefrondi . . .	49	167	100	57	215	107	48							
25	Cittanova . . .	101	445	219	104	461	208	48							
26	Condofuri . . .	42	178	54	44	195	45								

(a) Nuova denominazione assunta dal Comune di Laureana di Borello. (R. D. 28 settembre 1930, n. 1385).



Segue MOVIMENTO NATURALE DELLA POPOLAZIONE NEI COMUNI DEL Regno,  
PER PROVINCE, ORDINATE PER COMPARTIMENTI

Sicilia

Caltanissetta-Catania-Enna-Messina

Numero d'ordine	COMUNI	1929			1930			Numero d'ordine	COMUNI	1929			1930		
		Matrimoni	Nati vivi	Morti	Matrimoni	Nati vivi	Morti			Matrimoni	Nati vivi	Morti	Matrimoni	Nati vivi	Morti
17	Santa Caterina Villarmosa . . . . .	71	324	182	70	332	154	21	Vallelunga Pratameno . . . . .	52	199	115	51	201	128
18	Serradifalco . . . . .	55	226	167	77	261	146	22	Villalba . . . . .	22	126	78	38	161	80
19	Sommatino . . . . .	75	376	160	106	411	293								
20	Sutera . . . . .	33	112	105	39	134	71								
									Totale . . .	1718	8107	4776	1907	8893	4622

PROVINCIA DI CATANIA

1	Aci Bonaccorsi . . . . .	11	34	19	15	53	23	28	Motta Sant'Anastasia . . . . .	39	100	87	36	152	94
2	Aci Castello . . . . .	36	176	54	36	173	64	29	Nicolosi . . . . .	26	80	52	32	74	39
3	Aci Catena . . . . .	65	238	131	56	278	117	30	Palagonia . . . . .	47	326	232	69	366	185
4	Acireale . . . . .	285	1045	582	298	1190	533	31	Paternò . . . . .	204	962	800	241	1103	473
5	Aci Sant'Antonio . . . . .	49	149	86	40	155	62	32	Pedara . . . . .	23	84	56	29	86	39
6	Adrano (a) . . . . .	153	858	778	180	930	408	33	Piedimonte Etneo . . . . .	53	155	76	61	136	80
7	Belpasso . . . . .	63	236	170	98	231	120	34	Raddusa . . . . .	24	148	104	30	159	75
8	Biancavilla . . . . .	106	499	408	117	640	301	35	Ramacca . . . . .	83	349	202	125	453	165
9	Bronte . . . . .	105	548	446	112	583	334	36	Randazzo . . . . .	86	445	180	88	435	216
10	Calatabiano . . . . .	43	208	76	51	185	89	37	Riposto . . . . .	90	297	141	106	301	123
11	Caltagirone . . . . .	237	1102	743	241	1132	545	38	San Cono . . . . .	28	114	63	33	117	58
12	Camporotondo Etneo . . . . .	8	13	10	7	22	5	39	San Giovanni la Punta . . . . .	22	75	32	20	77	42
13	Castiglione di Sicilia . . . . .	61	245	147	69	272	157	40	San Gregorio di Catania . . . . .	13	43	17	19	53	15
14	Catania . . . . .	1561	6457	4345	1603	6953	3335	41	San Michele di Ganzaria . . . . .	48	145	86	34	154	87
15	Fiumefreddo di Sicilia . . . . .	57	181	54	55	181	56	42	S. Pietro Clarenza . . . . .	16	31	15	6	43	17
16	Giarre . . . . .	161	478	282	213	570	205	43	Sant'Agata li Batiati . . . . .	3	19	11	7	21	5
17	Grammichele . . . . .	119	387	250	116	408	263	44	Sant'Alfio . . . . .	34	90	41	39	95	46
18	Gravina di Catania . . . . .	22	49	27	16	65	26	45	S. Maria di Licodia . . . . .	39	121	128	42	157	65
19	Licodi Eubea . . . . .	40	150	140	55	146	148	46	Scordia . . . . .	86	308	194	85	375	159
20	Linguaglossa . . . . .	66	236	103	65	188	107	47	Trecastagni . . . . .	20	90	57	28	79	43
21	Maletto . . . . .	23	136	71	22	129	74	48	Tremestieri Etneo . . . . .	8	39	24	7	51	20
22	Mascalucia . . . . .	56	154	62	57	177	78	49	Viagrande . . . . .	17	80	53	27	83	30
23	Mascalucia . . . . .	13	66	62	23	70	44	50	Vizzini . . . . .	134	412	231	124	454	248
24	Militello in Val di Catania . . . . .	85	288	225	96	368	189	51	Zafferanà Etnea . . . . .	46	138	61	50	154	49
25	Mineo . . . . .	78	295	159	73	315	153								
26	Mirabella Imbaccari . . . . .	52	275	131	61	268	156								
27	Misterbianco . . . . .	75	319	152	100	327	165								
									Totale . . .	4869	19473	12771	5213	21203	10135

PROVINCIA DI ENNA

1	Agira . . . . .	139	426	457	130	549	267	13	Nissoria . . . . .	21	90	65	27	102	51
2	Aidone . . . . .	54	267	184	90	288	211	14	Piazza Armerina . . . . .	172	780	436	177	739	574
3	Assoro . . . . .	37	163	141	37	183	107	15	Pietraperzia . . . . .	97	365	254	102	459	232
4	Barrafranca . . . . .	95	461	332	114	480	320	16	Regalbuto . . . . .	54	296	257	95	386	188
5	Calascibetta . . . . .	54	217	179	56	210	115	17	Sperlinga . . . . .	3	38	27	11	29	19
6	Catenanuova . . . . .	43	120	69	43	162	71	18	Troina . . . . .	78	425	185	98	388	194
7	Centuripe . . . . .	57	344	304	99	390	177	19	Valguarnera Caropepe . . . . .	117	463	383	137	489	277
8	Cerami . . . . .	19	99	66	28	115	81	20	Villarosa . . . . .	67	278	224	88	319	159
9	Enna . . . . .	171	673	480	166	647	405								
10	Gagliano Castelferrato . . . . .	21	123	95	45	159	136								
11	Leonforte . . . . .	133	552	323	165	607	394								
12	Nicosia . . . . .	113	484	260	154	560	288								
									Totale . . .	1545	6664	4726	1862	7211	4286

PROVINCIA DI MESSINA

1	Alcara li Fusi . . . . .	18	90	46	26	104	48	8	Capo d'Orlando . . . . .	36	179	64	45	196	70
2	Ali . . . . .	28	99	56	26	114	72	9	Capri Leone . . . . .	9	38	26	7	30	11
3	Antillo . . . . .	7	56	34	11	55	23	10	Caronia . . . . .	36	155	52	42	126	60
4	Barcellona Pozzo di Gotto . . . . .	191	773	424	250	877	334	11	Castel di Lucio . . . . .	9	59	25	13	52	36
5	Basiglio . . . . .	7	25	27	11	35	36	12	Castel Umberto . . . . .	20	122	65	26	135	56
6	Brolo . . . . .	16	79	39	18	89	26	13	Castroreale . . . . .	61	308	167	81	333	133
7	Capizzi . . . . .	40	140	70	45	183	97	14	Cesarò . . . . .	47	190	122	46	232	121
								15	Condò . . . . .	14	25	22	11	23	12

(a) Nuova denominazione del Comune di Adernò. (R. D. 27 giugno 1929, n. 1355).

Segue MOVIMENTO NATURALE DELLA POPOLAZIONE NEI COMUNI DEL Regno,  
PER PROVINCE, ORDINATE PER COMPARTIMENTI

Sicilia

Messina-Palermo

Numero d'ordine	COMUNI	1929			1930			Numero d'ordine	COMUNI	1929			1930		
		Matrimoni	Nati vivi	Morti	Matrimoni	Nati vivi	Morti			Matrimoni	Nati vivi	Morti	Matrimoni	Nati vivi	Morti
16	Falcone . . . . .	18	94	39	23	86	37	56	Pagliara . . . . .	22	69	32	21	52	31
17	Ficarra . . . . .	19	104	63	27	93	54	57	Patti . . . . .	69	313	149	81	356	139
18	Fiumedinisi . . . . .	24	82	59	15	77	44	58	Pettineo . . . . .	11	44	37	19	55	43
19	Foresta . . . . .	8	60	44	20	71	28	59	Piraino . . . . .	40	166	91	35	177	69
20	Forza d'Agro . . . . .	13	62	42	20	66	35	60	Raccuja . . . . .	22	74	53	21	87	42
21	Francaavilla di Sicilia . . . . .	17	143	96	50	136	106	61	Reitano . . . . .	11	53	19	14	48	24
22	Frazzano . . . . .	11	29	25	14	44	19	62	Rocalumera . . . . .	58	232	100	59	226	91
23	Furci Siculo . . . . .	31	101	64	46	123	52	63	Roccalvaldina . . . . .	10	43	36	14	36	26
24	Furnari . . . . .	24	120	62	39	114	48	64	Roccella Valdemone . . . . .	15	54	39	18	56	35
25	Galati Mamertino . . . . .	27	95	99	30	130	69	65	Rometta . . . . .	29	117	96	37	128	53
26	Giardini . . . . .	42	141	76	51	166	50	66	San Filippo del Mela . . . . .	33	108	53	38	124	57
27	Gioiosa Marea . . . . .	46	194	115	54	189	99	67	San Fratello . . . . .	54	263	168	81	300	148
28	Graniti . . . . .	15	61	49	26	72	40	68	San Pier Niceto . . . . .	24	119	74	39	128	54
29	Gualtieri Sicaminò . . . . .	32	85	63	28	96	54	69	San Piero Patti . . . . .	48	141	72	46	178	74
30	Kaggi . . . . .	11	61	28	17	53	27	70	San Salvatore di Fitalia . . . . .	21	87	58	33	97	51
31	Lanza . . . . .	25	72	39	29	67	51	71	Santa Domenica Vittoria . . . . .	17	66	29	18	45	33
32	Leni . . . . .	3	24	31	5	22	14	72	San'Agata di Militello . . . . .	98	420	205	122	497	179
33	Letojanni Gallodoro . . . . .	28	77	49	24	64	38	73	Santa Lucia del Mela . . . . .	48	202	122	55	221	66
34	Librizzi . . . . .	20	85	42	22	95	36	74	Santa Marina Salina . . . . .	6	33	22	12	39	21
35	Limina . . . . .	25	82	48	27	68	38	75	Sant'Angelo di Brolo . . . . .	36	193	141	49	202	86
36	Lipari . . . . .	125	369	225	121	428	192	76	Santa Teresa di Riva . . . . .	81	347	154	97	335	151
37	Longi . . . . .	19	56	42	15	78	49	77	Santo Stefano di Camastra . . . . .	41	170	72	45	175	98
38	Malfa . . . . .	12	21	21	7	32	16	78	Scaletta Zanglea . . . . .	41	166	103	45	191	67
39	Mandanici . . . . .	16	32	19	21	29	10	79	Sinagra . . . . .	31	124	51	29	108	64
40	Mazzarrà Sant'Andrea . . . . .	20	56	56	23	79	29	80	Spadafora . . . . .	35	169	123	48	188	104
41	Merì . . . . .	10	60	27	34	48	27	81	Taormina . . . . .	51	154	117	56	173	71
42	Messina . . . . .	1065	4530	3133	1139	4890	2366	82	Torregrotta . . . . .	14	72	25	19	90	30
43	Milazzo . . . . .	127	563	320	127	560	216	83	Tortorici . . . . .	61	331	228	101	382	170
44	Mirto . . . . .	6	67	45	25	71	26	84	Tripi . . . . .	21	79	66	29	63	43
45	Mistretta . . . . .	90	244	173	88	264	195	85	Tusa . . . . .	37	125	111	40	139	82
46	Monforte San Giorgio . . . . .	33	143	65	29	152	52	86	Uria . . . . .	34	108	76	25	135	54
47	Mongiuffi Melia . . . . .	11	47	47	14	50	35	87	Villafranca Tirrena . . . . .	59	214	139	87	265	130
48	Montagnareale . . . . .	13	77	51	15	72	31								
49	Montalbano di Elicona . . . . .	49	140	108	37	135	84								
50	Motta Camastra . . . . .	12	49	41	10	54	31								
51	Motta d'Afermo . . . . .	10	42	52	9	58	34								
52	Naso . . . . .	58	231	110	59	248	105								
53	Novara di Sicilia . . . . .	70	259	155	79	247	151								
54	Oliveri . . . . .	11	52	17	8	56	23								
55	Pace del Mela . . . . .	20	92	44	25	90	59								
									<b>Totale . . . . .</b>	<b>3933</b>	<b>16146</b>	<b>9984</b>	<b>4543</b>	<b>17358</b>	<b>8696</b>

PROVINCIA DI PALERMO

1	Alia . . . . .	40	173	151	59	245	92	24	Cefalù . . . . .	75	239	148	67	244	134
2	Alimena . . . . .	26	126	95	33	153	85	25	Cerda . . . . .	32	158	103	47	189	70
3	Aliminusa . . . . .	12	40	38	13	50	32	26	Chiusa Sclafani . . . . .	49	147	167	32	183	106
4	Altavilla Milicia . . . . .	33	107	68	24	134	66	27	Ciminna . . . . .	42	141	117	28	153	89
5	Altofonte (a) . . . . .	29	122	80	41	141	73	28	Cinisi . . . . .	52	178	105	64	199	101
6	Bagheria . . . . .	150	731	397	225	802	328	29	Collesano . . . . .	37	153	130	59	190	81
7	Balestrate . . . . .	64	213	120	47	231	75	30	Contessa Entellina . . . . .	13	53	52	20	64	22
8	Baucina . . . . .	20	79	51	21	76	38	31	Corleone . . . . .	116	411	265	112	438	185
9	Belmonte Mezzagno . . . . .	34	204	96	41	196	81	32	Piccarazzi . . . . .	35	139	67	51	160	68
10	Bisacquino . . . . .	45	225	192	53	220	101	33	Gangi . . . . .	93	292	177	87	320	186
11	Bolognetta . . . . .	23	71	48	14	97	53	34	Geraci Siculo . . . . .	23	98	75	28	117	67
12	Bompieto (b) . . . . .	34	90	70	34	94	57	35	Giardinello . . . . .	9	29	16	7	33	22
13	Borgetto . . . . .	47	166	127	47	193	90	36	Giuliana . . . . .	16	64	64	26	100	40
14	Caccamo . . . . .	64	243	145	55	270	147	37	Godrano . . . . .	6	33	22	9	34	15
15	Caltavuturo . . . . .	39	177	133	52	217	86	38	Gratteri . . . . .	19	62	45	12	43	34
16	Campofelice di Roccella . . . . .	27	81	44	19	107	40	39	Isnello . . . . .	25	88	63	26	101	62
17	Campoforito . . . . .	13	37	25	5	59	24	40	Isola delle Femmine . . . . .	8	45	17	18	26	15
18	Capaci . . . . .	34	110	36	39	103	42	41	Lascari . . . . .	15	40	22	19	42	28
19	Carini . . . . .	99	418	249	120	451	220	42	Lercara Friddi . . . . .	79	332	231	111	440	211
20	Castelbuono . . . . .	64	266	181	57	271	184	43	Marineo . . . . .	37	166	152	46	201	122
21	Casteldaccia . . . . .	34	141	63	34	179	60	44	Mezzojuso . . . . .	40	159	112	40	188	82
22	Castronuovo di Sicilia . . . . .	31	149	91	44	191	81	45	Misilmeri . . . . .	97	376	194	83	419	209
23	Cefalà Diana . . . . .	20	25	29	7	40	16	46	Monreale . . . . .	135	477	324	140	498	257
									Montelepre . . . . .	40	169	86	48	203	88

(a) Nuova denominazione assunta dal Comune di Parco. (R. D. 26 febbraio 1930, n. 189).

(b) Nuova denominazione assunta dal Comune di Buonpiepi. (R. D. 9 dicembre 1929, n. 2472).

Segue MOVIMENTO NATURALE DELLA POPOLAZIONE NEI COMUNI DEL Regno,  
PER PROVINCE, ORDINATE PER COMPARTIMENTI

Sicilia

Palermo-Ragusa-Siracusa-Trapani

Numero d'ordine	COMUNI	1929			1930			Numero d'ordine	COMUNI	1929			1930		
		Matrimoni	Nati vivi	Morti	Matrimoni	Nati vivi	Morti			Matrimoni	Nati vivi	Morti	Matrimoni	Nati vivi	Morti
48	Montemaggiore Bel-sito . . . . .	46	144	108	55	165	121	63	Santa Cristina Gela . . . . .	4	23	23	10	38	21
49	Palazzo Adriano . . . . .	31	93	118	24	109	82	64	Santa Flavia . . . . .	40	150	89	49	134	75
50	Palermo . . . . .	2453	10098	7003	2702	11549	6244	65	Scalara . . . . .	10	53	41	27	74	32
51	Partinico . . . . .	124	616	365	146	591	344	66	Sciafani . . . . .	5	25	14	6	25	10
52	Petralia Soprana . . . . .	48	203	127	83	199	129	67	Termini Imerese . . . . .	140	536	404	158	601	326
53	Petralia Sottana . . . . .	72	259	147	88	300	155	68	Terrasini Favarotta . . . . .	34	161	122	39	150	63
54	Piana dei Greci . . . . .	49	215	154	63	224	111	69	Torretta . . . . .	22	96	70	20	101	70
55	Polizzi Generosa . . . . .	63	177	146	72	288	113	71	Trabia . . . . .	47	163	114	30	193	91
56	Pollina . . . . .	15	57	40	23	96	48	72	Ustica . . . . .	10	31	18	12	96	11
57	Prizzi . . . . .	76	303	190	73	323	182	73	Valledolmo . . . . .	43	214	124	35	204	112
58	Roccamena . . . . .	8	80	41	13	86	31	74	Ventimiglia di Sicilia . . . . .	27	109	123	23	192	87
59	Roccapalumba . . . . .	34	125	60	23	198	58	75	Vicari . . . . .	27	107	104	29	146	70
60	San Cipirello . . . . .	32	123	64	34	125	57	76	Villabate . . . . .	53	184	91	52	219	78
61	San Giuseppe Jato . . . . .	66	253	162	67	322	135	76	Villafraati . . . . .	17	84	55	24	89	54
62	San Mauro Castelverde . . . . .	28	92	62	28	100	89		<b>Totale . . . . .</b>	<b>5699</b>	<b>22677</b>	<b>15462</b>	<b>6277</b>	<b>25934</b>	<b>13354</b>

PROVINCIA DI RAGUSA

1	Biscari . . . . .	34	114	53	39	117	100	9	Santa Croce Camerina . . . . .	60	170	112	60	139	140
2	Chiaromonte Gulfi . . . . .	97	302	210	100	342	188	10	Scicli . . . . .	184	608	278	164	620	314
3	Comiso . . . . .	216	641	358	152	665	399	11	Spaccaforno . . . . .	122	376	246	104	353	307
4	Giarratana . . . . .	35	117	56	45	125	57	12	Vittoria . . . . .	292	1023	542	299	1046	560
5	Modica . . . . .	289	1231	647	322	1264	532		<b>Totale . . . . .</b>	<b>1780</b>	<b>6206</b>	<b>3542</b>	<b>1767</b>	<b>6396</b>	<b>3323</b>
6	Monterosso Almo . . . . .	37	131	129	44	132	77								
7	Pozzallo . . . . .	80	340	171	91	336	190								
8	Ragusa . . . . .	334	1148	740	347	1176	619								

PROVINCIA DI SIRACUSA

1	Augusta . . . . .	125	488	265	148	538	215	12	Melilli . . . . .	53	197	103	74	197	91
2	Avola . . . . .	162	718	390	189	675	363	13	Noto . . . . .	149	600	412	170	602	345
3	Buccheri . . . . .	34	110	89	48	139	83	14	Pachino . . . . .	145	620	236	199	661	220
4	Buscemi . . . . .	26	57	48	23	68	47	15	Palazzolo Acreide . . . . .	121	346	218	145	355	186
5	Canicattini Bagni . . . . .	82	253	138	83	271	121	16	Rosolini . . . . .	114	438	252	136	499	209
6	Carlentini . . . . .	71	252	173	86	316	135	17	Siracusa . . . . .	299	1329	812	329	1404	626
7	Cassarò . . . . .	10	38	27	24	45	31	18	Solarino . . . . .	33	162	93	49	170	64
8	Ferla . . . . .	40	135	73	40	104	67	19	Sortino . . . . .	86	275	185	63	306	149
9	Florida . . . . .	96	422	245	138	405	192		<b>Totale . . . . .</b>	<b>1902</b>	<b>7388</b>	<b>4365</b>	<b>2267</b>	<b>7873</b>	<b>3497</b>
10	Francofonte . . . . .	90	330	203	115	406	193								
11	Lentini . . . . .	166	618	333	203	717	257								

PROVINCIA DI TRAPANI

1	Alcamo . . . . .	243	1093	731	180	1184	566	19	Trapani . . . . .	427	1720	986	495	1742	822
2	Calatafimi . . . . .	79	273	170	69	296	169	20	Vita . . . . .	38	111	82	33	140	91
3	Campobello di Mazara . . . . .	88	310	188	71	329	124		<b>Totale . . . . .</b>	<b>2724</b>	<b>9577</b>	<b>5470</b>	<b>2553</b>	<b>10230</b>	<b>4794</b>
4	Camporeale . . . . .	50	221	110	50	233	96								
5	Castellammare del Golfo . . . . .	131	464	204	104	509	250								
6	Castelvetrano . . . . .	206	663	379	172	707	333								
7	Favignana . . . . .	34	133	62	41	136	54								
8	Gibellina . . . . .	44	174	127	41	241	130								
9	Marsala . . . . .	535	1444	737	456	1723	606								
10	Mazara del Vallo . . . . .	172	764	349	168	747	292								
11	Monte San Giuliano . . . . .	246	669	356	228	706	308								
12	Paceco . . . . .	60	244	114	76	243	79								
13	Pantelleria . . . . .	71	224	127	73	226	101								
14	Partanna . . . . .	109	335	256	98	382	265								
15	Poggioreale . . . . .	19	75	46	19	74	43								
16	Salaparuta . . . . .	23	76	59	19	94	48								
17	Salemi . . . . .	106	385	226	102	356	245								
18	Santa Ninfa . . . . .	44	189	111	58	197	117								

RIASSUNTO DELLA SICILIA

AGRIGENTO . . . . .	2997	12625	7933	3183	13557	6866
CALTANISSETTA . . . . .	1716	8107	4776	1907	8393	4622
CATANIA . . . . .	4869	19473	12771	5213	21293	10135
ENNA . . . . .	1845	6664	4726	1862	7311	4266
MESSINA . . . . .	3933	16146	9984	4543	17353	8696
PALERMO . . . . .	5699	22677	15462	6277	25934	13354
RAGUSA . . . . .	1780	6206	3542	1767	6396	3323
SIRACUSA . . . . .	1902	7388	4365	2267	7873	3497
TRAPANI . . . . .	2724	9577	5470	2553	10230	4794
<b>TOTALE . . . . .</b>	<b>27165</b>	<b>109063</b>	<b>69079</b>	<b>29672</b>	<b>118629</b>	<b>59653</b>

Segue MOVIMENTO NATURALE DELLA POPOLAZIONE NEI COMUNI DEL Regno,  
PER PROVINCE, ORDINATE PER COMPARTIMENTI

Sardegna

Cagliari-Nuoro

Numero d'ordine	1929			1930			Numero d'ordine	1929			1930		
	COMUNI			COMUNI				COMUNI			COMUNI		
	Matrimoni	Nati vivi	Morti	Matrimoni	Nati vivi	Morti		Matrimoni	Nati vivi	Morti	Matrimoni	Nati vivi	Morti

SARDEGNA

PROVINCIA DI CAGLIARI

1	Aidomaggiore	4	23	13	10	20	15	61	Pula	12	78	29	20	79	43
2	Ales	14	89	48	25	68	37	62	Quartu Sant'Elena	55	319	152	63	352	155
3	Allai	7	15	12	4	9	11	63	Riola	24	80	54	18	90	55
4	Arbus	44	266	137	50	288	119	64	Samassi	20	111	50	17	113	43
5	Ardauli	6	45	23	9	48	31	65	Samatzai	9	74	36	11	75	41
6	Armungia	9	25	11	6	32	15	66	Samugheo	16	118	50	11	100	61
7	Assemini	29	145	47	33	161	60	67	San Basilio	10	53	36	9	71	20
8	Asuni	6	20	11	5	20	1	68	San Gavino Monreale	27	120	68	25	146	64
9	Ballao	10	44	20	11	36	24	69	Sanluri	32	150	77	22	158	57
10	Baressa	22	83	47	23	89	41	70	San Nicolò Gerrei	4	26	17	10	38	16
11	Barrali	3	30	14	2	29	5	71	Santadi	36	197	79	34	202	100
12	Barumini	15	64	26	11	70	16	72	Sant'Andrea Frius	12	46	23	8	53	14
13	Bonarcado	11	41	28	13	41	25	73	Sant'Antioco	45	208	69	32	220	82
14	Burcei	14	70	32	13	70	31	74	Santo Sperate	18	97	43	14	104	52
15	Busachi	14	89	57	12	94	70	75	Santu Lussurgiu	27	80	80	23	86	74
16	Cabras	27	139	92	26	135	73	76	San Vero Milis	9	70	45	12	64	29
17	Cagliari	654	2479	1287	677	2784	1347	77	San Vito	23	106	64	32	130	57
18	Calasetta	20	82	30	15	65	19	78	Sardara	18	71	36	14	97	34
19	Capoterra	24	114	53	27	123	40	79	Sarroch	8	56	14	11	66	29
20	Carloforte	52	140	97	44	141	89	80	Sedilo	14	81	52	19	80	37
21	Collinas	12	45	19	6	46	25	81	Selegas	23	74	53	15	108	35
22	Decimomannu	13	65	27	15	57	26	82	Seneghe	9	45	45	6	47	36
23	Decimoputzu	18	61	23	9	73	38	83	Senis	13	58	24	5	53	26
24	Dolianova	27	100	58	3	142	54	84	Senorbi	19	92	57	34	118	55
25	Domus de Maria	8	31	17	3	29	7	85	Serbariu	20	97	55	29	111	50
26	Domusnovas	19	129	70	27	139	97	86	Serdiana	11	54	13	2	36	23
27	Donori	4	49	19	8	38	16	87	Serramanna	32	174	56	33	158	65
28	Elmas	16	41	17	12	42	21	88	Serrenti	16	112	49	9	116	56
29	Fluminimaggiore	39	202	98	49	218	101	89	Sestu	19	137	66	33	138	27
30	Fordongianus	6	46	27	16	35	18	90	Siliqua	21	106	49	17	116	49
31	Furtei	16	79	41	18	85	27	91	Silius	8	23	21	2	30	19
32	Gesico	4	33	23	4	31	13	92	Simaxis	26	74	47	25	80	44
33	Gesturi	16	56	15	4	59	14	93	Sinnai	66	304	123	57	290	105
34	Ghilarza	37	181	123	35	182	105	94	Siurgus Donigala	12	72	19	14	86	21
35	Giba (a)	36	155	58	36	148	67	95	Solarussa	21	87	64	23	102	46
36	Gonnesa	32	191	73	20	187	60	96	Soleminis	5	17	5	2	15	10
37	Gonnosfanadiga	30	157	93	27	159	75	97	Sorradile	14	56	37	16	60	33
38	Gonnosstramatza	9	66	42	12	77	30	98	Terralba	71	360	146	30	427	161
39	Guasila	18	60	64	10	94	23	99	Teulada	32	143	58	30	158	46
40	Guspini	67	272	109	56	284	109	100	Tratalias	7	45	18	14	36	19
41	Iglesias	193	769	412	172	873	360	101	Tuili	20	99	36	16	112	39
42	Lunamatrona	21	117	54	25	131	39	102	Uras	19	90	38	18	96	37
43	Mandas	17	67	31	15	75	34	103	Usellus	17	69	43	13	62	42
44	Masullas	14	45	30	15	51	18	104	Ussana	7	42	28	3	56	24
45	Milis	16	66	57	11	66	27	105	Uta	22	77	39	15	88	32
46	Mogorella Ruinas	20	70	46	16	72	33	106	Vallermosa	16	41	25	11	50	20
47	Mogoro	27	114	52	22	136	54	107	Villacidro	41	214	83	43	229	103
48	Monastir	11	68	19	13	70	27	108	Villamar	21	103	45	26	105	43
49	Morgongiori	9	52	22	17	47	16	109	Villanassargia	20	85	53	12	75	55
50	Muravera	8	90	28	16	84	50	110	Villanovafranca	6	49	24	5	55	17
51	Musei	3	32	17	1	26	32	111	Villaputzu	16	101	33	23	113	40
52	Narbolia	1	39	29	5	39	13	112	Villasalto	21	59	29	12	68	24
53	Narcao	37	135	58	19	149	76	113	Villasimius	15	64	16	8	59	16
54	Neoneli	10	28	9	6	28	9	114	Villasor	27	110	64	28	126	71
55	Nuraminis	22	77	35	14	82	43	115	Villaspeciosa	3	24	5	3	28	11
56	Oristano	74	306	249	90	301	225	116	Villa Urbana	18	72	56	13	92	52
57	Pabillonis	12	46	33	17	58	22								
58	Palmas Suergiu	15	94	40	21	70	28								
59	Paulilatino	25	77	47	20	71	44								
60	Portoscuso	15	54	22	13	67	26								
<b>Totale . . .</b>										<b>3120</b>	<b>13938</b>	<b>7082</b>	<b>3036</b>	<b>14976</b>	<b>6786</b>

PROVINCIA DI NUORO

1	Arbatax di Tortolì	23	122	71	23	121	62	7	Baunei	26	94	59	26	102	40
2	Aritzo	7	92	33	11	63	59	8	Belvi	3	36	10	1	20	19
3	Arzana	11	73	43	19	80	33	9	Bitti	33	171	114	34	191	78
4	Atzara	8	41	23	11	35	23	10	Bolotana	23	122	61	44	116	57
5	Austis	9	28	17	0	30	19	11	Borore	31	90	60	22	110	36
6	Bari Sardo	15	78	39	19	92	30	12	Bortigali	7	70	44	14	75	47

(a) Nuova denominazione del Comune di Villario Masinas. (R. D. 27 giugno 1929, n. 1353).



*Segue* MOVIMENTO NATURALE DELLA POPOLAZIONE NEI COMUNI DEL Regno,  
PER PROVINCE, ORDINATE PER COMPARTIMENTI

**Sardegna**

**Sassari**

Numero d'ordine	COMUNI	1929			1930			Numero d'ordine	COMUNI	1929			1930		
		Matrimoni	Nati vivi	Morti	Matrimoni	Nati vivi	Morti			Matrimoni	Nati vivi	Morti	Matrimoni	Nati vivi	Morti
55	Romana . . . . .	10	23	10	5	30	7	69	Uri . . . . .	6	47	18	4	52	17
56	Santa Teresa Gal- lura . . . . .	16	46	26	18	66	31	70	Usini . . . . .	14	68	47	18	67	40
57	Sassari . . . . .	314	1350	897	308	1531	862	71	Villanova Monte- leone . . . . .	39	177	107	30	182	75
58	Sedini . . . . .	28	123	108	35	142	75		<b>Totale . . . . .</b>	<b>1823</b>	<b>8012</b>	<b>4896</b>	<b>1835</b>	<b>8540</b>	<b>4265</b>
59	Semestene . . . . .	5	22	8	4	23	17								
60	Sennori . . . . .	27	141	70	32	137	71								
61	Siligo . . . . .	14	51	21	13	56	31								
62	Sorso . . . . .	58	233	113	70	233	110								
63	Tempio Pausania . . . . .	109	332	195	105	435	192								
64	Terranova Pausa- nia . . . . .	61	275	96	64	322	127								
65	Thiesi . . . . .	22	75	88	23	75	36		CAGLIARI . . . . .	3120	13938	7082	3036	14976	6786
66	Tissi . . . . .	6	42	29	15	27	18		NUORO . . . . .	1235	6230	3680	1365	6713	3090
67	Torralba . . . . .	8	30	29	12	41	26		SASSARI . . . . .	1823	8012	4896	1835	8540	4265
68	Tula . . . . .	12	48	28	12	55	20		<b>TOTALE . . . . .</b>	<b>6178</b>	<b>23230</b>	<b>15658</b>	<b>6236</b>	<b>30229</b>	<b>14141</b>

RIASSUNTO DELLA SARDEGNA

RIASSUNTO DEL REGNO

COMPARTIMENTI	1929			1930		
	Matrimoni	Nati vivi	Morti	Matrimoni	Nati vivi	Morti
PIEMONTE . . . . .	26311	60285	53325	26743	62608	46191
LIGURIA . . . . .	9022	23681	19202	9637	24280	16625
LOMBARDIA . . . . .	40138	129163	89955	41612	131424	78593
VENEZIA TRIDENTINA . . . . .	3608	15032	10318	3854	15646	9292
VENETO . . . . .	26472	109666	62280	28554	113026	49815
VENEZIA GIULIA E ZARA . . . . .	6134	19835	15426	6974	21476	12748
EMILIA . . . . .	23604	72445	47749	23700	73634	39126
TOSCANA . . . . .	21650	57453	42637	21808	59293	35042
MARCHE . . . . .	9042	30458	18896	9454	32529	15676
UMBRIA . . . . .	5215	16885	10863	5285	18245	9054
LAZIO . . . . .	16108	60110	35583	17925	63633	29908
ABRUZZI E MOLISE . . . . .	11298	43771	26488	12293	49148	23660
CAMPANIA . . . . .	22479	108189	66521	23709	116829	57108
PUGLIE . . . . .	17624	82473	45566	18473	85696	44742
BASILICATA . . . . .	3829	17503	9706	4324	19166	10226
CALABRIE . . . . .	11923	53458	27421	12971	57187	25146
SICILIA . . . . .	27165	109063	69079	29572	118629	59653
SARDEGNA . . . . .	6178	28230	15658	6236	30229	14141
<b>REGNO . . . . .</b>	<b>287800</b>	<b>1037700</b>	<b>667223</b>	<b>303214</b>	<b>1092678</b>	<b>576751</b>