

REPUBBLICA ITALIANA


ISTITUTO CENTRALE DI STATISTICA


**ANNUARIO  
DI STATISTICHE  
DEMOGRAFICHE**

**1954**



II 68 FK





All'On. Prof. ANTONIO SEGNI

Presidente del Consiglio dei Ministri

ROMA

*Nel perseguire il programma di aggiornamento della materia contenuta nell'Annuario di statistiche demografiche che ho l'onore di presentarLe come quarto della nuova serie, l'Istituto, pur conservando la stessa disposizione del volume precedente, ha arricchito la edizione 1954 di nuovi dati riguardanti tutti i settori considerati.*

*Le innovazioni da segnalare sono per la nuzialità, le tavole concernenti le combinazioni matrimoniali secondo il luogo di nascita e il luogo di residenza degli sposi e, per la natalità, quelle concernenti i nati secondo il peso alla nascita e la durata della gestazione, nonchè i nati secondo il luogo di residenza dei genitori.*

*Nei riguardi della mortalità di particolare interesse si presentano i nuovi dati sulla classificazione dei decessi secondo l'ora in cui si sono verificati, nonchè quelli relativi alla natalità secondo una più analitica classificazione delle cause di morte fetale.*

*Anche il presente volume è corredato da numerose rappresentazioni grafiche che illustrano alcuni principali aspetti dei fenomeni considerati.*

Roma, 31 luglio 1956.

Il Presidente dell'Istituto Centrale di Statistica

LANFRANCO MAROI



ERRATA - CORRIGE

Pag.	Tav.	Col.	Riga	Errata	Corrige
Indice	7-1	—	—	Matrimoni omogami e eterogami 1901-1954... pag. 347	Matrimoni secondo lo stato civile 1901-1954... pag. 346
»	7-2	—	—	Sposi secondo lo stato civile e sposi che non sottoscrissero l'atto di matrimonio 1901-1954... pag. 346	Sposi secondo lo stato civile e sposi che non sottoscrissero l'atto di matrimonio 1901-1954... pag. 347
16	1-9	5	testata	Quadrupli	Quadrupli e quintupli
89	3-21	—	nota	a) Cfr. la nota (c) a pag. 13	(nota soppressa)
96	3-27	—	titolo	Nati per vitalità e luogo di nascita secondo la residenza dei genitori	Nati per vitalità secondo la residenza dei genitori - Provincie e Regioni
118	3-33	12	34	2.734	2.739
118	3-33	12	36	3.596	3.594
142	4-9	7	ultima	83.769	38.769
152	—	—	nota	(c) Cfr. la nota (b) a pag. 13	(c) Cfr. la nota (c) a pag. 13
157	4-19	14	43	13.283	13.282
181	5-2	18	12	126	127
359	7-10	10	36	6	36
360	7-10	3	3	2.740	22.740
366	7-12	—	nota	(a) Compresa l'elefantiasi degli arabi	(nota soppressa)
370	7-16	—	nota	(b), (c) Cfr. le corrispondenti note a pag. 312	(b), (c) Cfr. le corrispondenti note a pag. 365
380	7-16	—	nota	(*) Cfr. le «Avvertenze» a pag. 310	(*) Cfr. le «Avvertenze» a pag. 363
380	7-16	—	note	(a) e (n) Cfr. la corrispondente nota a pag. 312	(a) e (n) Cfr. la corrispondente nota a pag. 365
383	7-17	8	ultima	6	5



# I N D I C E

AVVERTENZE . . . . .	Pag. 9
----------------------	-----------

## PARTE I - DATI RIASSUNTIVI E CONFRONTI

<b>MATRIMONI</b>		<b>Pag.</b>
Tav. 1- 1 - Matrimoni secondo il rito e lo stato civile degli sposi . . . . .		13
» 1- 2 - Quozienti di nuzialità, percentuali secondo il rito e le combinazioni di stato civile . . . . .		13
» 1- 3 - Alfabetismo degli sposi . . . . .		13
» 1- 4 - Età media degli sposi secondo lo stato civile ed età mediana . . . . .		13
» 1- 5 - Matrimoni distinti per mesi . . . . .		13
» 1- 6 - Matrimoni secondo gruppi di età e stato civile degli sposi. . . . .		14
<b>NASCITE</b>		
Tav. 1- 7 - Nati secondo la vitalità, il sesso e la filiazione . . . . .		15
» 1- 8 - Nati secondo la vitalità per mesi . . . . .		15
» 1- 9 - Nati secondo la vitalità e il genere del parto . . . . .		16
» 1-10 - Parti plurimi secondo il genere e le combinazioni di sesso dei nati. . . . .		16
» 1-11 - Maschi per 1.000 femmine nei nati secondo la vitalità, la filiazione, il genere del parto e nei nati legittimi secondo l'ordine di nascita . . . . .		16
» 1-12 - Nati secondo la vitalità e l'età della madre . . . . .		17
» 1-13 - Nati secondo la filiazione e l'età della madre . . . . .		17
» 1-14 - Nati legittimi secondo l'ordine di nascita. Criteri A e B . . . . .		18
» 1-15 - Età media della madre al parto secondo l'ordine di nascita . . . . .		18
<b>MORTI</b>		
Tav. 1-16 - Morti secondo il sesso e lo stato civile . . . . .		19
» 1-17 - Morti secondo l'età . . . . .		19
» 1-18 - Età media dei morti secondo il sesso e lo stato civile ed età mediana . . . . .		20
» 1-19 - Probabilità di morte per alcuni periodi del primo anno di vita secondo il sesso . . . . .		20
» 1-20 - Probabilità di morte nei primi cinque anni di vita, per 1.000 superstiti, secondo il sesso . . . . .		20
» 1-21 - Mortalità infantile per sesso e filiazione . . . . .		21
» 1-22 - Morti distinti per mesi . . . . .		21
<b>CAUSE DI MORTE</b>		
Tav. 1-23 - Mortalità per causa . . . . .		22
» 1-24 - Mortalità per cause accidentali nei Comuni con oltre 100.000 abitanti . . . . .		24
» 1-25 - Mortalità infantile per sesso e gruppi di cause . . . . .		24
» 1-26 - Mortalità per gruppi di età secondo le principali cause . . . . .		25
» 1-27 - Mortalità per gruppi di cause secondo l'età . . . . .		27
<b>MALATTIE INFETTIVE E DIFFUSIVE</b>		
Tav. 1-28 - Casi denunciati di alcune malattie infettive e diffusive distinti per mesi . . . . .		29
» 1-29 - Casi denunciati di alcune malattie infettive e diffusive distinti per età . . . . .		30

## PARTE II - MATRIMONI

<b>DATI GENERALI</b>		<b>Pag.</b>
Tav. 2- 1 - Matrimoni secondo le combinazioni per gruppi di età degli sposi . . . . .		33
» 2- 2 - Matrimoni secondo le combinazioni di stato civile e per gruppi di età degli sposi. . . . .		34
» 2- 3 - Matrimoni secondo le combinazioni per classi annuali di età degli sposi . . . . .		36
» 2- 4 - Matrimoni tra celibi e nubili secondo le combinazioni per classi annuali di età . . . . .		38
<b>DATI TERRITORIALI</b>		
Tav. 2- 5 - Matrimoni secondo le combinazioni per gruppi di età degli sposi - Regioni . . . . .		40
» 2- 6 - Matrimoni secondo il rito e quozienti di nuzialità - Province, Regioni, Comuni capoluoghi e altri Comuni . . . . .		42
» 2- 7 - Sposi secondo l'alfabetismo - Province e Regioni . . . . .		44
» 2- 8 - Matrimoni secondo le combinazioni del luogo di nascita degli sposi . . . . .		46
» 2- 9 - Matrimoni secondo le combinazioni del luogo di residenza degli sposi . . . . .		54
» 2-10 - Matrimoni distinti per mesi - Regioni . . . . .		62
» 2-11 - Matrimoni tra consanguinei e tra affini - Regioni . . . . .		64
» 2-12 - Età media degli sposi secondo lo stato civile ed età mediana - Regioni . . . . .		64

## PARTE III - NASCITE

DATI GENERALI	Pag.
Tav. 3-1 - Nati secondo l'età della madre, la vitalità, la filiazione e il genere del parto . . . . .	67
» 3-2 - Nati nei singoli mesi secondo la vitalità e la filiazione . . . . .	68
» 3-3 - Nati legittimi per vitalità e il genere del parto secondo l'ordine di nascita . . . . .	68
» 3-4 - Nati legittimi per ordine di nascita e il genere del parto secondo l'età della madre . . . . .	69
» 3-5 - Nati vivi legittimi per ordine di nascita e il genere del parto secondo l'età della madre . . . . .	70
» 3-6 - Nati morti legittimi per ordine di nascita e il genere del parto secondo l'età della madre . . . . .	71
» 3-7 - Nati legittimi per sesso, età della madre e il genere del parto secondo l'ordine di nascita . . . . .	72
» 3-8 - Nati vivi legittimi per sesso, età della madre e il genere del parto secondo l'ordine di nascita . . . . .	74
» 3-9 - Nati morti legittimi per sesso, età della madre e il genere del parto secondo l'ordine di nascita . . . . .	76
» 3-10 - Parti di nati legittimi per ordine di nascita secondo l'età della madre . . . . .	78
» 3-11 - Parti doppi legittimi per ordine di nascita e le combinazioni di sesso dei nati secondo l'età della madre . . . . .	80
» 3-12 - Nati legittimi per ordine di nascita e il genere del parto secondo l'anno di matrimonio dei genitori . . . . .	82
» 3-13 - Nati vivi legittimi per ordine di nascita e il genere del parto secondo l'anno di matrimonio dei genitori . . . . .	83
» 3-14 - Nati morti legittimi per ordine di nascita e il genere del parto secondo l'anno di matrimonio dei genitori . . . . .	84
» 3-15 - Nati secondo il luogo di nascita, l'assistenza al parto, la vitalità, la filiazione e l'ordine di nascita per i legittimi . . . . .	85
» 3-16 - Nati per durata della gestazione, il genere del parto, la vitalità, la filiazione e il sesso secondo il peso del neonato . . . . .	86
» 3-17 - Nati morti per luogo di nascita e il sesso secondo la durata della gestazione . . . . .	88
» 3-18 - Nati morti per Comune di nascita e il sesso secondo la durata della gestazione . . . . .	88
» 3-19 - Nati morti legittimi per ordine di nascita e il sesso secondo la durata della gestazione . . . . .	88
» 3-20 - Nati per genere del parto, la filiazione, la vitalità e il sesso secondo la durata della gestazione . . . . .	89
» 3-21 - Peso medio dei nati per genere del parto, la filiazione, la vitalità e il sesso, secondo la durata della gestazione . . . . .	89
DATI TERRITORIALI	
Tav. 3-22 - Nati secondo la vitalità, il sesso e la filiazione - Province e Regioni . . . . .	90
» 3-23 - Nati secondo la vitalità, il sesso e la filiazione - Comuni capoluoghi . . . . .	92
» 3-24 - Quozienti di natalità, natimortalità ed illegittimità - Regioni, Province e Comuni capoluoghi di provincia . . . . .	94
» 3-25 - Parti semplici e plurimi secondo le combinazioni di sesso dei nati - Regioni . . . . .	95
» 3-26 - Nati da parti plurimi secondo il genere del parto, la vitalità e il sesso - Regioni . . . . .	95
» 3-27 - Nati per vitalità e luogo di nascita secondo la residenza dei genitori . . . . .	96
» 3-28 - Nati distinti per mesi secondo la vitalità - Province e Regioni . . . . .	98
» 3-29 - Nati legittimi secondo l'ordine di nascita - Province e Regioni . . . . .	102
» 3-30 - Nati vivi legittimi secondo l'ordine di nascita e l'età della madre - Regioni . . . . .	104
» 3-31 - Nati vivi secondo il peso - Province e Regioni . . . . .	114
» 3-32 - Nati morti secondo il peso - Province e Regioni . . . . .	116
» 3-33 - Nati illegittimi secondo l'età della madre e il genere del parto - Regioni . . . . .	118
» 3-34 - Nati vivi illegittimi secondo il riconoscimento dei genitori e il sesso - Regioni . . . . .	118
» 3-35 - Figli naturali legittimi e riconosciuti - Province e Regioni . . . . .	119

## PARTE IV - MORTI

DATI GENERALI	Pag.
Tav. 4-1 - Morti secondo le classi annuali di età e il mese in cui avvenne il decesso . . . . .	122
» 4-2 - Morti per stato civile e sesso secondo l'età . . . . .	124
» 4-3 - Decedute coniugate e vedove secondo l'età e il numero dei figli avuti . . . . .	126
» 4-4 - Decedute coniugate e vedove secondo l'età e il numero dei figli viventi . . . . .	127
» 4-5 - Morti coniugati in combinazione con l'età dei coniugi superstiti . . . . .	128
» 4-6 - Morti nel primo anno di vita secondo il mese in cui avvenne il decesso e il sesso . . . . .	129
DATI TERRITORIALI	
Tav. 4-7 - Morti distinti per sesso secondo il mese in cui avvenne il decesso - Province e Regioni . . . . .	130
» 4-8 - Morti secondo l'età - Regioni . . . . .	134
» 4-9 - Morti per sesso e gruppi di età - Province e Regioni . . . . .	138
» 4-10 - Morti in complesso e nel primo anno di vita secondo il sesso e quozienti di mortalità - Comuni capoluoghi, altri Comuni, Province e Regioni . . . . .	144
» 4-11 - Morti secondo il luogo del decesso e la residenza nel Comune - Province e Regioni . . . . .	148



Tav. 4-12	- Morti secondo il luogo del decesso e la residenza nel Comune - Comuni capoluoghi . . . . .	150
» 4-13	- Morti secondo lo stato civile e il sesso - Regioni . . . . .	152
» 4-14	- Età media e mediana dei morti secondo il sesso - Regioni . . . . .	152
» 4-15	- Probabilità di morte nei primi cinque anni di vita - Regioni . . . . .	152
» 4-16	- Morti nel primo anno di vita distinti per mesi secondo il sesso - Regioni . . . . .	153
» 4-17	- Morti in particolari periodi del primo anno di vita secondo la filiazione e il sesso - Provincie e Regioni . . . . .	154
» 4-18	- Morti nel primo anno di vita, secondo il sesso, per 10.000 nati vivi - Regioni . . . . .	156
» 4-19	- Decedute coniugate e vedove secondo il numero dei figli avuti - Regioni . . . . .	157
» 4-20	- Decedute coniugate, vedove e divorziate secondo l'età e il numero dei figli avuti - Regioni . . . . .	158
» 4-21	- Decedute coniugate e vedove secondo il numero dei figli viventi - Regioni . . . . .	162

## PARTE V - CAUSE DI MORTE

### DATI GENERALI

Pag.

Tav. 5-1	- Morti per causa e sesso . . . . .	165
» 5-2	- Morti per causa, età e sesso . . . . .	176
» 5-3	- Morti nel primo anno di vita, per età e sesso secondo la causa . . . . .	240
» 5-4	- Morti durante il primo anno di vita, provenienti da primo parto, per sesso ed età, secondo la causa . . . . .	246
» 5-5	- Morti in età di oltre 15 anni, per sesso e stato civile secondo la causa . . . . .	248
» 5-6	- Morti in complesso distinti per mesi, secondo alcune cause . . . . .	252
» 5-7	- Morti per causa violenta secondo la natura delle lesioni . . . . .	253
» 5-8	- Morti per ora del decesso e sesso secondo la causa . . . . .	254

### DATI TERRITORIALI

Tav. 5-9	- Morti per causa - Provincie e Regioni . . . . .	266
» 5-10	- Morti per causa - Comuni capoluoghi di provincia . . . . .	284
» 5-11	- Morti per alcune cause e residenza nel comune dove avvenne il decesso - Provincie e Regioni . . . . .	302
» 5-12	- Morti per alcune cause e residenza nel comune dove avvenne il decesso - Comuni capoluoghi di provincia . . . . .	306
» 5-13	- Morti durante il primo anno di vita, in complesso e per alcuni gruppi di cause, distinti per mesi - Regioni . . . . .	310
» 5-14	- Nati morti per sesso, secondo la causa di morte fetale . . . . .	312
» 5-15	- Nati morti per genere del parto, filiazione, ordine di nascita e sesso, secondo la causa di morte fetale . . . . .	313
» 5-16	- Nati morti per categoria di peso, durata della gestazione, sesso, secondo la causa di morte fetale . . . . .	314
» 5-17	- Nati morti per luogo di nascita e sesso secondo la causa di morte fetale . . . . .	314
» 5-18	- Nati morti per comune di nascita e sesso secondo la causa di morte fetale . . . . .	314
» 5-19	- Nati morti secondo la causa di morte fetale - Regioni . . . . .	315

## PARTE VI - MALATTIE INFETTIVE, DIFFUSIVE E STATISTICHE MEDICHE

### DATI GENERALI

Pag.

Tav. 6-1	- Casi denunciati di malattie infettive e diffuse distinti per mesi . . . . .	318
» 6-2	- Casi denunciati di alcune malattie infettive e diffuse secondo l'età e il sesso . . . . .	319

### DATI TERRITORIALI

Tav. 6-3	- Casi denunciati di malattie infettive e diffuse - Provincie e Regioni . . . . .	320
» 6-4	- Casi denunciati di febbre tifoide ed infezioni da paratifi distinti per mesi - Provincie e Regioni . . . . .	326
» 6-5	- Casi denunciati di brucellosi distinti per mesi - Provincie e Regioni . . . . .	328
» 6-6	- Casi denunciati di scarlattina distinti per mesi - Provincie e Regioni . . . . .	330
» 6-7	- Casi denunciati di difterite distinti per mesi - Provincie e Regioni . . . . .	332
» 6-8	- Casi denunciati di pertosse distinti per mesi - Provincie e Regioni . . . . .	334
» 6-9	- Casi denunciati di morbillo distinti per mesi - Provincie e Regioni . . . . .	336
» 6-10	- Casi denunciati di varicella distinti per mesi - Provincie e Regioni . . . . .	338
» 6-11	- Casi denunciati di parotite epidemica distinti per mesi - Provincie e Regioni . . . . .	340
» 6-12	- Casi denunciati di poliomielite anteriore acuta distinti per mesi - Provincie e Regioni . . . . .	342
» 6-13	- Vaccinazioni - Provincie e Regioni . . . . .	344

## PARTE VII - DATI RETROSPETTIVI

	Pag.
<b>MATRIMONI</b>	
Tav. 7- 2 - Sposi secondo lo stato civile e sposi che non sottoscrissero l'atto di matrimonio - 1901-1954 . . . . .	346
» 7- 1 - Matrimoni omogami ed eterogami - 1901-1954 . . . . .	347
» 7- 3 - Sposi secondo l'età e lo stato civile - 1901-1954. . . . .	348
<b>NASCITE</b>	
Tav. 7- 4 - Nascite secondo la vitalità e la filiazione - 1901-1954 . . . . .	350
» 7- 5 - Nati vivi legittimi secondo l'ordine di nascita e il sesso - 1930-1954 . . . . .	351
» 7- 6 - Nati morti legittimi secondo l'ordine di nascita e il sesso - 1930-1954 . . . . .	352
» 7- 7 - Nati vivi legittimi secondo l'età della madre e il sesso - 1930-1954 . . . . .	353
» 7- 8 - Nati morti legittimi secondo l'età della madre e il sesso - 1930-1954 . . . . .	354
<b>MORTI</b>	
Tav. 7- 9 - Morti secondo il sesso e lo stato civile - 1901-1954 . . . . .	355
» 7-10 - Morti secondo l'età e il sesso - 1901-1954 . . . . .	356
» 7-11 - Morti nel primo anno di vita secondo la filiazione e il sesso - 1901-1954 . . . . .	362
<b>CAUSE DI MORTE</b>	
Tav. 7-12 - Morti secondo i settori di cause della classificazione internazionale 1938 - 1901-1951 (*). . . . .	366
» 7-13 - Morti secondo i settori di cause della classificazione internazionale 1948 - 1951-1954 . . . . .	366
» 7-14 - Quozienti di mortalità per 100.000 abitanti secondo i settori di cause della classificazione internazionale 1938 - 1901-1951 (*). . . . .	368
» 7-15 - Quozienti di mortalità per 100.000 abitanti secondo i settori di cause della classificazione internazionale 1948 - 1951-1954 . . . . .	368
» 7-16 - Morti per le principali cause secondo la classificazione internazionale 1938 - 1901-1954 (*). . . . .	370
<b>MALATTIE INFETTIVE E DIFFUSIVE</b>	
Tav. 7-17 - Casi denunciati di alcune malattie infettive e diffuse - 1901-1954.. . . . .	382
» 7-18 - Quozienti per 100.000 abitanti dei casi denunciati di alcune malattie infettive e diffuse - 1901-1954. . . . .	384

## PARTE VIII - APPENDICE

	Pag.
Tav. 8- 1 - Popolazione residente media - Province e Regioni . . . . .	389
» 8- 2 - Incremento naturale nelle Province, Regioni e Comuni capoluoghi . . . . .	390
» 8- 3 - Movimento naturale della popolazione nei singoli Comuni . . . . .	392

## GRAFICI

Graf.	Pag.
1 - Nuzialità, natalità e mortalità dal 1872 al 1954 . . . . .	32
2 - Mortalità infantile e natimortalità dal 1872 al 1954 . . . . .	32
3 - Distribuzione dei matrimoni per mesi - Anno 1954 - Dati ragguagliati a mesi di eguale durata . . . . .	32
4 - Sposi per sesso e classi di età - Anno 1954 . . . . .	32
5 - Nuzialità per Regioni - Anni 1936-40 e 1954 - Per 1.000 abitanti . . . . .	32
6 - Distribuzione dei nati vivi per stagioni - Anni 1952-1954 . . . . .	66
7 - Percentuale dei nati vivi secondo l'età della madre al parto e la filiazione - Anni 1938 e 1954 . . . . .	66
8 - Percentuale dei nati legittimi secondo l'ordine di nascita - Anni 1938 e 1954 . . . . .	66
9 - Natalità per Regioni - Anni 1936-40 e 1954 - Per 1.000 abitanti . . . . .	66
10 - Nati vivi illegittimi per 1.000 nati vivi - Regioni - Anni 1936-40 e 1954 . . . . .	66
11 - Distribuzione dei morti per mesi - Anni 1952-1954 . . . . .	120
12 - Morti per classi di età e sesso - Anno 1954 . . . . .	120
13 - Mortalità per Regioni - Anni 1936-40 e 1954 - Per 1.000 abitanti . . . . .	120
14 - Mortalità nel primo anno di vita - Regioni - Anni 1936-40 e 1954 - Per 1.000 nati vivi. . . . .	120
15 - Mortalità per alcune cause dal 1901 al 1954 - Per 100.000 abitanti . . . . .	164
16 - Mortalità per tubercolosi dal 1931 al 1954 - Per 100.000 abitanti. . . . .	164
17 - Mortalità per tumori maligni dal 1931 al 1954 - Per 100.000 abitanti . . . . .	164
18 - Mortalità per alcune cause - Regioni - Anno 1954 - Per 100.000 abitanti . . . . .	316
19 - Casi denunciati di alcune malattie infettive dal 1901 al 1954 - Per 100.000 abitanti . . . . .	316
20 - Distribuzione dei casi denunciati di alcune malattie infettive per mesi - Anno 1954 - Dati ragguagliati a mesi di eguale durata . . . . .	318
21 - Casi denunciati di alcune malattie infettive - Regioni - Anno 1954 - Per 100.000 abitanti. . . . .	318

## A V V E R T E N Z E G E N E R A L I

1. — Le rilevazioni dei dati sul movimento della popolazione vengono eseguite in base agli atti di stato civile formati in originale nel Comune e in conformità alle disposizioni contenute nel Decreto 9 luglio 1939 n. 1238 sull'Ordinamento dello Stato civile e successive disposizioni legislative.

Pertanto, salvo contraria indicazione, i dati sui matrimoni, nascite e morti si riferiscono esclusivamente al movimento della popolazione presente.

2. — La rilevazione dei dati viene eseguita a mezzo di schede individuali: una per i matrimoni, due per le nascite (per maschio e per femmina) e due per i morti (per maschio e per femmina). Per i facsimili delle schede e per le modalità della rilevazione cfr. ISTITUTO CENTRALE DI STATISTICA, «Istruzioni per la rilevazione statistica del movimento della popolazione secondo gli atti dello Stato civile» (Edizione 1954).

3. — Le tavole della presente pubblicazione, salvo indicazione contraria, si riferiscono all'anno 1954; in esse sono adoperati i seguenti segni convenzionali:

Linea (—), quando non è stato registrato nessun caso o quando il fenomeno non esiste;

Quattro punti (....), quando il fenomeno esiste, ma i dati non si conoscono per qualsiasi ragione;

Due punti (..), per i numeri relativi, quando non raggiungono la cifra significativa nell'ordine minimo considerato;

Non indicato (n. i.).

4. — Allo scopo di evitare dubbie o errate interpretazioni della classificazione per età della popolazione, sia censita che rilevata per i vari fenomeni del movimento della popolazione (matrimoni, nascite, morti, ecc.), si è ritenuto utile apportare una lieve modifica alle indicazioni usate sino al 1951 tanto per le singole classi annuali che per i gruppi pluriennali di età, ciò anche allo scopo di ottenere uniformità di espressioni nella presentazione dei dati.

Si osserva però che si tratta esclusivamente di modifiche formali, per cui i dati delle singole classi e dei diversi gruppi sono perfettamente paragonabili a quelli posti sotto le indicazioni precedentemente adoperate.

Le singole classi di età, giorni, settimane, mesi e anni di vita, vengono formate nel modo seguente:

morti nel 1° giorno di vita, s'intendono i bambini che non hanno superato le prime 24 ore di vita; morti nel 2° giorno di vita quelli che hanno superato le 24 ore, ma non le 48 ore di vita, ecc.;

viventi (o morti) nel 1° mese di vita s'intendono i bambini che non hanno superato i 30 giorni di vita; viventi (o morti) nel 2° mese di vita i bambini che hanno superato i 30, ma non i 60 giorni di vita;

viventi (o morti) nel 1° anno di vita s'intendono i bambini in età fino a 365 giorni di vita, viventi (o morti) nel 2° anno s'intendono i bambini che hanno superato i 365 giorni, ma non i 730 giorni di vita, ecc.; e così via di seguito per tutti i successivi anni singoli.

I gruppi pluriennali (fino a 5, 5-10, 10-15 anni, ecc.) sono formati in modo da comprendere gli individui che hanno superato il compleanno corrispondente all'estremo inferiore e non hanno superato il compleanno corrispondente all'estremo superiore.

Ad es., nel gruppo «fino a 5 anni» sono compresi gli individui dalla nascita fino a 5 anni compiuti (fino al 5° compleanno), cioè quelli che alla data del censimento o di altre rilevazioni erano nel 1°, 2°, 3°, 4° e 5° anno di vita. Nel gruppo «5-10» sono compresi gli individui dal 5° compleanno fino al raggiungimento del 10° compleanno, cioè gli individui nel loro 6°, 7°, 8°, 9° e 10° anno di vita.


5. — I quozienti di nuzialità, natalità, mortalità ed incremento naturale del 1954 sono calcolati sulla popolazione residente media.

6. — Le nomenclature nosologiche adottate nel presente volume, salvo indicazione contraria, sono quelle approvate nella VI Conferenza Internazionale per la revisione delle nomenclature nosologiche per la statistica delle malattie e cause di morte (1948).

7. — I dati retrospettivi nel presente volume, salvo indicazione contraria, si riferiscono, fino al 1923, al territorio nazionale nei confini esistenti anteriormente alla prima guerra mondiale, con l'avvertenza che per gli anni 1917 e 1918 non sono compresi i dati relativi ai Comuni delle provincie venete invase dal nemico. Dal 1924 al 1942 i dati si riferiscono ai confini stabiliti dopo la prima guerra mondiale, e dal 1943 al 1954 ai confini stabiliti col trattato di pace del 1947.

Nel numero dei morti negli anni dal 1915 al 1918 e dal 1940 al 1945 non sono compresi i deceduti in zona di operazione di guerra e in territorio straniero e negli anni dal 1935 al 1939 non sono compresi i militari e i civili deceduti in guerra o per causa di guerra in Africa, in Spagna, ecc.

Il numero eccezionale dei morti di età e stato civile non indicati negli anni 1908 e 1915, nel 1918-19 e nel periodo bellico 1943-45 è dovuto all'impossibilità di conoscere tali notizie a causa, rispettivamente, dei terremoti, della pandemia influenzale e dello stato di guerra.



PARTE I

**DATI RIASSUNTIVI E CONFRONTI**



**Tav. 1-1 — Matrimoni secondo il rito e lo stato civile degli sposi - 1950-1954**

ANNI	MATRIMONI			SPOSI		SPOSE		MATRIMONI TRA			
	Religiosi	Civili	Totale	Celibi	Vedovi	Nubili	Vedove	Celibi Nubili	Celibi Vedove	Vedovi Nubili	Vedovi Vedove
1950 . .	347.793	8.286	356.079	341.196	14.883	348.736	7.343	337.422	3.774	11.314	3.569
1951 . .	320.248	7.977	328.225	315.633	12.592	322.040	6.185	312.673	2.960	9.367	3.225
1952 . .	326.697	8.063	334.760	322.340	12.420	328.962	5.798	319.551	2.789	9.411	3.009
1953 . .	331.800	8.893	340.693	328.281	12.412	335.143	5.550	325.666	2.615	9.477	2.935
1954 . .	351.267	8.644	359.911	347.422	12.489	354.434	5.477	344.797	2.625	9.637	2.852

**Tav. 1-2 — Quozienti di nuzialità, percentuali secondo il rito e le combinazioni di stato civile - 1950-1954**

ANNI	MATRIMONI			PERCENTUALI DEGLI SPOSI		PERCENTUALI DELLE SPOSE		PERCENTUALI DEI MATRIMONI			
	Per 1000 abitanti	Religiosi	Civili	Celibi	Vedovi	Nubili	Vedove	Omogami		Eterogami	
		Per 100 in totale						Celibi Nubili	Vedovi Vedove	Celibi Vedove	Vedovi Nubili
1950 . .	7,7	97,7	2,3	95,8	4,2	98,0	2,0	94,8	1,0	1,0	3,2
1951 . .	7,0	97,6	2,4	96,2	3,8	98,1	1,9	95,3	1,0	0,9	2,8
1952 . .	7,1	97,6	2,4	96,3	3,7	98,3	1,7	95,5	0,9	0,8	2,8
1953 . .	7,1	97,4	2,6	96,4	3,6	98,4	1,6	95,5	0,9	0,8	2,8
1954 . .	7,4	97,6	2,4	96,5	3,5	98,5	1,5	95,8	0,8	0,7	2,7

**Tav. 1-3 — Alfabetismo degli sposi - 1950-1954 (a)**

ANNI	ALFABETI			ANALFABETI			NON INDICATO			T O T A L E			ANALFABETI PER 1000 SPOSI (b)		
	M	F	MF	M	F	MF	M	F	MF	M	F	MF	M	F	MF
1950 . .	345.101	339.401	684.502	9.285	14.591	23.876	1.693	2.087	3.780	356.079	356.079	712.158	26,1	41,0	33,5
1951 . .	318.544	313.422	631.966	8.543	13.317	21.860	1.138	1.486	2.624	328.225	328.225	656.450	26,0	40,6	33,3
1952 . .	324.293	319.085	643.378	9.120	13.657	22.777	1.347	2.018	3.365	334.760	334.760	669.520	26,5	40,8	33,6
1953 . .	331.179	326.671	657.850	8.492	12.971	21.463	1.022	1.051	2.073	340.693	340.693	681.386	23,9	38,0	30,9
1954 . .	350.856	346.575	697.431	8.649	12.867	21.516	406	469	875	359.911	359.911	719.822	22,6	35,5	29,1

**Tav. 1-4 — Età media degli sposi secondo lo stato civile ed età mediana - 1950-1954 (c)**

ANNI	ETÀ MEDIA						ETÀ MEDIANA	
	Celibi	Vedovi	Sposi (d)	Nubili	Vedove	Spose (d)	Sposi	Spose
1950 . .	28,77	48,79	29,60	24,97	42,89	25,34	27,86	23,98
1951 . .	28,73	50,09	29,55	24,97	44,00	25,32	27,86	23,95
1952 . .	28,71	50,38	29,50	24,98	44,95	25,32	27,84	23,98
1953 . .	28,65	50,54	29,44	24,98	45,28	25,31	27,79	23,96
1954 . .	28,58	51,09	29,35	24,93	45,68	25,24	27,76	23,97

**Tav. 1-5 — Matrimoni distinti per mesi - 1950-1954**

ANNI	GEN	FEB	MAR	APR	MAG	GIU	LUG	AGO	SET	OTT	NOV	DIC	ANNO
1950 . .	28.097	32.136	9.635	50.882	20.175	23.465	19.474	19.437	39.972	54.429	27.311	31.066	356.079
1951 . .	26.290	20.635	17.970	45.351	19.195	24.386	17.466	18.106	39.241	47.967	22.624	28.994	328.225
1952 . .	22.820	31.928	10.110	44.426	21.605	24.411	17.800	21.254	38.515	51.159	26.863	23.869	334.760
1953 . .	25.260	27.541	8.763	49.201	22.358	23.752	17.431	22.173	38.533	54.774	26.654	24.253	340.693
1954 . .	25.496	31.189	11.896	43.603	26.276	27.726	19.884	22.321	42.815	57.206	26.264	25.235	359.911

(a) Desunto dalla risposta al quesito indicato sulla scheda: Sottoscrisse l'atto? - Nei dati assoluti sugli sposi analfabeti sono compresi quelli concernenti gli sposi che hanno contratto matrimonio per procura o non hanno firmato l'atto per imperfezione fisica, (anno 1951 M 116 F 8, anno 1952 M 263 F 15, anno 1953 M 345 F 39, anno 1954 M 505 F 76). — (b) Cfr. la corrispondente nota a pag. 44. — (c) Anni e centesimi di anno. L'età media è calcolata dividendo la somma degli anni di età degli sposi al matrimonio per il numero degli sposi. L'età mediana indica l'età non superata dalla metà del numero degli sposi classificati in ordine crescente di età al matrimonio. — (d) Esclusi i divorziati.

Tav. 1-6 — Matrimoni secondo gruppi di età e stato civile degli sposi - 1950-1954

STATO CIVILE ED ETÀ DEGLI SPOSI	MATRIMONI					PERCENTUALI (a)				
	1950	1951	1952	1953	1954	1950	1951	1952	1953	1954
<b>CELIBI</b>										
Fino a 18 . . . . .	574	572	544	588	681	0,17	0,18	0,17	0,18	0,20
18-21 . . . . .	12.641	11.683	11.187	11.477	12.666	3,71	3,70	3,47	3,50	3,64
21-25 . . . . .	78.022	70.875	72.255	72.587	76.564	22,87	22,46	22,42	22,11	22,04
25-30 . . . . .	143.372	133.504	137.030	142.169	151.223	42,02	42,30	42,51	43,31	43,53
30-35 . . . . .	59.926	57.820	62.452	65.570	72.055	17,56	18,32	19,38	19,97	20,74
35-40 . . . . .	29.790	25.521	22.925	19.724	17.882	8,73	8,09	7,11	6,01	5,15
40-50 . . . . .	13.846	12.730	12.976	13.271	13.479	4,06	4,03	4,03	4,04	3,88
50-60 . . . . .	2.257	2.198	2.159	2.133	2.135	0,66	0,70	0,67	0,65	0,61
Oltre 60 . . . . .	751	704	786	760	734	0,22	0,22	0,24	0,23	0,21
n. i. . . . .	17	26	26	2	2	—	—	—	—	—
<b>Totale . . . . .</b>	<b>341.196</b>	<b>315.633</b>	<b>322.340</b>	<b>328.281</b>	<b>347.421</b>	<b>100,00</b>	<b>100,00</b>	<b>100,00</b>	<b>100,00</b>	<b>100,00</b>
<b>VEDОВI</b>										
Fino a 18 . . . . .	—	—	—	1	—	—	—	—	0,01	—
18-21 . . . . .	13	3	7	4	5	0,09	0,02	0,06	0,03	0,04
21-25 . . . . .	186	86	74	72	64	1,25	0,68	0,60	0,58	0,51
25-30 . . . . .	822	543	557	462	478	5,52	4,31	4,48	3,72	3,83
30-35 . . . . .	1.102	848	867	1.004	988	7,40	6,74	6,98	8,09	7,91
35-40 . . . . .	2.148	1.572	1.463	1.268	1.094	14,43	12,49	11,78	10,22	8,76
40-50 . . . . .	4.085	3.543	3.361	3.471	3.483	27,45	28,14	27,06	27,96	27,88
50-60 . . . . .	3.362	3.048	3.020	3.123	3.185	22,59	24,21	24,32	25,16	25,51
Oltre 60 . . . . .	3.165	2.948	3.070	3.007	3.193	21,27	23,41	24,72	24,23	25,56
n. i. . . . .	—	1	1	—	—	—	—	—	—	—
<b>Totale . . . . .</b>	<b>14.883</b>	<b>12.592</b>	<b>12.420</b>	<b>12.412</b>	<b>12.490</b>	<b>100,00</b>	<b>100,00</b>	<b>100,00</b>	<b>100,00</b>	<b>100,00</b>
<b>TOTALE SPOSI</b>										
Fino a 18 . . . . .	574	572	544	589	681	0,16	0,17	0,16	0,17	0,19
18-21 . . . . .	12.654	11.686	11.194	11.481	12.671	3,55	3,56	3,34	3,37	3,52
21-25 . . . . .	78.208	70.961	72.329	72.659	76.628	21,97	21,62	21,61	21,33	21,29
25-30 . . . . .	144.194	134.047	137.587	142.631	151.701	40,50	40,84	41,10	41,87	42,15
30-35 . . . . .	61.028	58.668	63.319	66.574	73.043	17,14	17,88	18,92	19,54	20,30
35-40 . . . . .	31.938	27.093	24.388	20.992	18.976	8,97	8,27	7,29	6,16	5,27
40-50 . . . . .	17.931	16.273	16.337	16.742	16.962	5,03	4,95	4,88	4,91	4,71
50-60 . . . . .	5.619	5.246	5.179	5.256	5.320	1,58	1,60	1,55	1,54	1,48
Oltre 60 . . . . .	3.916	3.652	3.856	3.767	3.927	1,10	1,11	1,15	1,11	1,09
n. i. . . . .	17	27	27	2	2	—	—	—	—	—
<b>Totale . . . . .</b>	<b>356.079</b>	<b>328.225</b>	<b>334.760</b>	<b>340.693</b>	<b>359.911</b>	<b>100,00</b>	<b>100,00</b>	<b>100,00</b>	<b>100,00</b>	<b>100,00</b>
<b>NUBILI</b>										
Fino a 15 . . . . .	441	439	497	547	632	0,12	0,14	0,15	0,16	0,18
15-21 . . . . .	78.559	71.976	70.969	71.843	77.352	22,53	22,35	21,58	21,44	21,83
21-25 . . . . .	130.292	121.026	125.414	128.513	135.403	37,37	37,59	38,13	38,35	38,20
25-30 . . . . .	94.913	86.930	88.774	89.684	94.400	27,22	27,00	26,99	26,76	26,63
30-35 . . . . .	22.640	22.162	24.779	27.052	29.854	6,49	6,88	7,53	8,07	8,42
35-40 . . . . .	12.020	10.345	9.234	8.240	7.485	3,45	3,21	2,81	2,46	2,11
40-50 . . . . .	7.983	7.337	7.364	7.360	7.392	2,29	2,28	2,24	2,19	2,09
50-60 . . . . .	1.491	1.436	1.510	1.537	1.513	0,43	0,45	0,46	0,46	0,43
Oltre 60 . . . . .	346	351	376	364	399	0,10	0,10	0,11	0,11	0,11
n. i. . . . .	51	38	45	3	3	—	—	—	—	—
<b>Totale . . . . .</b>	<b>348.736</b>	<b>322.040</b>	<b>328.962</b>	<b>335.143</b>	<b>354.433</b>	<b>100,00</b>	<b>100,00</b>	<b>100,00</b>	<b>100,00</b>	<b>100,00</b>
<b>VEDOVE</b>										
Fino a 15 . . . . .	—	—	—	—	—	—	—	—	—	—
15-21 . . . . .	31	27	20	15	34	0,42	0,44	0,35	0,27	0,62
21-25 . . . . .	226	130	102	114	114	3,08	2,10	1,76	2,06	2,08
25-30 . . . . .	956	658	523	469	414	13,02	10,64	9,02	8,45	7,56
30-35 . . . . .	1.033	878	842	815	796	14,07	14,20	14,53	14,68	14,54
35-40 . . . . .	1.212	980	813	752	625	16,51	15,85	14,03	13,55	11,41
40-50 . . . . .	1.806	1.588	1.554	1.474	1.526	24,60	25,68	26,82	26,56	27,85
50-60 . . . . .	1.293	1.180	1.162	1.134	1.170	17,61	19,09	20,05	20,43	21,35
Oltre 60 . . . . .	785	742	779	777	799	10,69	12,00	13,44	14,00	14,59
n. i. . . . .	1	2	3	—	—	—	—	—	—	—
<b>Totale . . . . .</b>	<b>7.343</b>	<b>6.185</b>	<b>5.798</b>	<b>5.550</b>	<b>5.478</b>	<b>100,00</b>	<b>100,00</b>	<b>100,00</b>	<b>100,00</b>	<b>100,00</b>
<b>TOTALE SPOSE</b>										
Fino a 15 . . . . .	441	439	497	547	632	0,12	0,13	0,15	0,16	0,18
15-21 . . . . .	78.590	72.003	70.989	71.858	77.386	22,07	21,94	21,21	21,09	21,50
21-25 . . . . .	130.518	121.156	125.516	128.627	135.517	36,66	36,92	37,50	37,76	37,65
25-30 . . . . .	95.869	87.588	89.297	90.153	94.814	26,93	26,69	26,68	26,46	26,34
30-35 . . . . .	23.673	23.040	25.621	27.867	30.650	6,65	7,02	7,65	8,18	8,52
35-40 . . . . .	13.232	11.325	10.047	8.992	8.110	3,72	3,45	3,00	2,64	2,25
40-50 . . . . .	9.789	8.925	8.918	8.834	8.918	2,75	2,72	2,66	2,59	2,48
50-60 . . . . .	2.784	2.616	2.672	2.671	2.683	0,78	0,80	0,80	0,78	0,75
Oltre 60 . . . . .	1.131	1.093	1.155	1.141	1.198	0,32	0,33	0,35	0,34	0,33
n. i. . . . .	52	40	48	3	3	—	—	—	—	—
<b>Totale . . . . .</b>	<b>356.079</b>	<b>328.225</b>	<b>334.760</b>	<b>340.693</b>	<b>359.911</b>	<b>100,00</b>	<b>100,00</b>	<b>100,00</b>	<b>100,00</b>	<b>100,00</b>

(a) Le percentuali sono calcolate sul totale degli sposi di età nota.



Tav. 1-7 — Nati secondo la vitalità, il sesso e la filiazione - 1950-1954 (a)

ANNI	NATI VIVI			NATI MORTI			TOTALE		
	M	F	MF	M	F	MF	M	F	MF
<b>LEGITTIMI</b>									
1950	451.309	426.427	877.736	15.815	13.111	28.926	467.124	439.538	906.662
1951	426.582	405.237	831.819	14.592	11.692	26.284	441.174	416.929	858.103
1952	418.739	396.925	815.664	14.292	11.451	25.743	433.031	408.376	841.407
1953	418.599	395.518	814.117	13.519	11.160	24.679	432.118	406.678	838.796
1954	431.767	411.021	842.788	14.026	11.351	25.377	445.793	422.372	868.165
<b>ILLEGITTIMI</b>									
1950	15.896	14.990	30.886	688	619	1.307	16.584	15.609	32.193
1951	14.960	14.219	29.179	642	578	1.220	15.602	14.797	30.399
1952	14.859	13.924	28.783	594	461	1.055	15.453	14.385	29.838
1953	14.500	13.657	28.157	499	454	953	14.999	14.111	29.110
1954	14.287	13.614	27.901	523	397	920	14.810	14.011	28.821
<b>TOTALE</b>									
1950	467.205	441.417	908.622	16.503	13.730	30.233	483.708	455.147	938.855
1951	441.542	419.456	860.998	15.234	12.270	27.504	456.776	431.726	888.502
1952	433.598	410.849	844.447	14.886	11.912	26.798	448.484	422.761	871.245
1953	433.099	409.175	842.274	14.018	11.614	25.632	447.117	420.789	867.906
1954	446.054	424.635	870.689	14.549	11.748	26.297	460.603	436.383	896.986

CIFRE PROPORZIONALI

ANNI	Per 1000 nati vivi			Per 1000 nati legittimi			Per 100 in totale		
	M	F	MF	M	F	MF	M	F	MF
<b>LEGITTIMI</b>									
1950	966,0	966,0	966,0	33,9	29,8	31,9	51,5	48,5	100,0
1951	966,1	966,1	966,1	33,1	28,0	30,6	51,4	48,6	100,0
1952	965,7	966,1	965,9	33,0	28,0	30,6	51,5	48,5	100,0
1953	966,5	966,6	966,6	31,3	27,4	29,4	51,5	48,5	100,0
1954	968,0	967,9	968,0	31,5	26,9	29,2	51,3	48,7	100,0
<b>ILLEGITTIMI</b>									
<b>Per 1000 nati vivi</b>									
1950	34,0	34,0	34,0	41,5	39,7	40,6	51,5	48,5	100,0
1951	33,9	33,9	33,9	41,1	39,1	40,1	51,3	48,7	100,0
1952	34,3	33,9	34,1	38,4	32,0	35,4	51,8	48,2	100,0
1953	33,5	33,4	33,4	33,3	32,2	32,7	51,5	48,5	100,0
1954	32,0	32,1	32,0	35,3	28,3	31,9	51,4	48,6	100,0
<b>TOTALE</b>									
<b>Per 1000 abitanti</b>									
1950	—	—	19,6	34,1	30,2	32,2	51,5	48,5	100,0
1951	—	—	18,5	33,4	28,4	31,0	51,4	48,6	100,0
1952	—	—	17,8	32,2	28,2	30,8	51,5	48,5	100,0
1953	—	—	17,5	31,4	27,6	29,5	51,5	48,5	100,0
1954	—	—	18,0	31,6	26,9	29,3	51,4	48,6	100,0

Tav. 1-8 — Nati secondo la vitalità per mesi - 1950-1954

MESI	NATI VIVI					NATI MORTI				
	1950	1951	1952	1953	1954	1950	1951	1952	1953	1954
Gennaio	93.356	92.164	85.212	88.181	84.985	2.911	2.764	2.565	2.537	2.630
Febbraio	75.057	75.066	73.891	73.279	71.692	2.542	2.454	2.411	2.452	2.322
Marzo	80.651	78.295	76.213	76.709	77.488	2.781	2.646	2.517	2.442	2.361
Aprile	75.276	68.375	69.262	67.094	72.555	2.616	2.297	2.201	2.070	2.254
Maggio	73.910	68.288	70.189	67.065	71.325	2.431	2.190	2.180	2.012	2.167
Giugno	70.248	66.191	66.058	63.882	68.800	2.251	1.986	2.033	1.915	2.013
Luglio	72.670	70.548	66.957	68.613	69.870	2.195	2.059	1.960	1.975	2.016
Agosto	72.764	70.891	68.733	68.244	68.933	2.332	2.146	2.059	1.924	1.987
Settembre	75.069	71.794	70.130	71.310	72.999	2.323	2.134	2.053	1.880	1.967
Ottobre	78.483	73.408	69.631	70.538	74.606	2.540	2.197	2.115	2.008	2.129
Novembre	74.170	65.618	66.798	65.335	70.625	2.549	2.195	2.251	2.096	2.171
Dicembre	66.968	60.360	61.373	59.228	66.811	2.762	2.436	2.453	2.275	2.280
<b>Anno</b>	<b>908.622</b>	<b>860.998</b>	<b>844.447</b>	<b>839.478</b>	<b>870.689</b>	<b>30.233</b>	<b>27.504</b>	<b>26.798</b>	<b>25.586</b>	<b>26.297</b>

(a) Negli anni 1953 e 1954 sono compresi i dati concernenti il Territorio di Trieste.

Tav. 1-9 — Nati secondo la vitalità e il genere del parto - 1950-1954

ANNI	NATI VIVI					NATI MORTI				
	Da parti				Totale	Da parti				Totale
	Semplici	Doppi	Tripli	Quadrupli		Semplici	Doppi	Tripli	Quadrupli	
1950 . . . . .	886.759	21.478	381	4	908.622	28.373	1.824	36	—	30.233
1951 . . . . .	840.651	19.992	351	4	860.998	25.850	1.599	51	4	27.504
1952 . . . . .	823.732	20.428	274	13	(a) 844.447	25.237	1.520	41	—	26.798
1953 . . . . .	818.852	20.303	323	—	839.478	24.130	1.421	31	4	25.586
1954 . . . . .	849.816	20.611	251	11	870.689	24.657	1.605	34	1	26.297
	Per 1000 nati vivi					Per 1000 nati morti				
1950 . . . . .	976,0	23,6	0,4	..	1000,0	938,5	60,3	1,2	—	1000,0
1951 . . . . .	976,4	23,2	0,4	..	1000,0	939,9	58,1	1,9	0,1	1000,0
1952 . . . . .	975,5	24,2	0,3	..	1000,0	941,8	56,7	1,5	—	1000,0
1953 . . . . .	975,4	24,2	0,4	—	1000,0	943,1	55,5	1,2	0,2	1000,0
1954 . . . . .	976,0	23,7	0,3	..	1000,0	937,6	61,0	1,3	0,1	1000,0

Tav. 1-10 — Parti plurimi secondo il genere e le combinazioni di sesso dei nati - 1950-1954

ANNI	PARTI DOPPI				PARTI TRIPLI					PARTI QUADRUPLI	PARTI QUIN- TUPLI	TOTALE PARTI PLURIMI
	1 M e 1 F	2 M	2 F	Totale	2 M e 1 F	2 F e 1 M	3 M	3 F	Totale			
1950 . . . . .	4.092	3.831	3.728	11.651	31	37	31	40	139	(a) 1	—	11.791
1951 . . . . .	3.783	3.602	3.409	10.794	37	30	29	39	135	(b) 2	—	10.931
1952 . . . . .	3.885	3.678	3.411	10.974	25	18	35	27	105	(c) 2	(f) 1	11.082
1953 . . . . .	3.832	3.573	3.457	10.862	28	33	26	31	118	(d) 1	—	10.981
1954 . . . . .	3.857	3.693	3.558	11.108	22	26	18	29	95	(e) 3	—	11.206

Tav. 1-11 — Maschi per 1000 femmine nei nati secondo la vitalità, la filiazione, il genere del parto e nei nati legittimi secondo l'ordine di nascita - 1950-1954

FILIAZIONE E GENERE DEL PARTO	NATI VIVI					NATI MORTI					TOTALE				
	1950	1951	1952	1953	1954	1950	1951	1952	1953	1954	1950	1951	1952	1953	1954
Legittimi . . . . .	1.058	1.053	1.055	1.058	1.050	1.206	1.248	1.248	1.211	1.236	1.063	1.058	1.060	1.063	1.055
Primogeniti . . . . .	1.067	1.065	1.065	1.067	1.059	1.220	1.233	1.261	1.218	1.268	1.072	1.071	1.071	1.072	1.065
Altri . . . . .	1.054	1.046	1.050	1.054	1.046	1.197	1.258	1.239	1.207	1.214	1.058	1.052	1.055	1.058	1.050
Illegittimi . . . . .	1.060	1.052	1.067	1.062	1.049	1.111	1.111	1.289	1.095	1.317	1.062	1.054	1.074	1.063	1.057
Nati in totale . . . . .	1.058	1.053	1.055	1.058	1.050	1.202	1.242	1.250	1.207	1.238	1.063	1.058	1.062	1.063	1.055
Nati da parti semplici	1.060	1.053	1.056	1.060	1.051	1.203	1.242	1.244	1.212	1.247	1.064	1.059	1.061	1.064	1.056
Nati da parti plurimi	1.001	1.019	1.034	1.013	1.014	1.191	1.241	1.340	1.119	1.122	1.015	1.034	1.053	1.020	1.022

(a) Un parto di 4 M. — (b) Un parto di 3 M. e 1 F. e un parto di 2 M. e 2 F. — (c) Un parto di 3 M. e 1 F. e un parto di 4 M. — (d) Un parto di 4 M. — (e) Due parti di 4 M. e un parto di 2 M. e 2 F. — (f) Un parto di 2 M. e 3 F.

Tav. 1-12 — Nati secondo la vitalità e l'età della madre - 1950-1954

ETÀ	NATI VIVI					NATI MORTI				
	1950	1951	1952	1953	1954	1950	1951	1952	1953	1954
Fino a 15. . . . .	106	93	104	99	142	11	2	5	5	5
15-21 . . . . .	59.898	56.687	53.498	52.671	55.153	1.583	1.539	1.389	1.282	1.353
21-25 . . . . .	186.254	176.275	172.009	170.785	178.237	5.057	4.590	4.326	4.282	4.252
25-30 . . . . .	294.070	279.677	273.596	271.736	277.440	8.425	7.718	7.465	7.160	7.047
30-35 . . . . .	160.670	160.836	176.086	191.620	213.536	5.245	4.949	5.427	5.679	6.581
35-40 . . . . .	140.291	125.034	110.701	96.423	89.064	5.817	5.043	4.645	3.768	3.720
40-45 . . . . .	53.257	49.464	46.853	45.305	46.295	2.964	2.724	2.576	2.417	2.491
45-50 . . . . .	4.363	3.943	3.619	3.370	3.626	353	319	277	291	308
Oltre 50 . . . . .	91	62	44	31	41	7	5	2	2	4
n. i. . . . .	9.622	8.927	7.907	7.383	7.155	771	615	686	700	536
<b>Totale . . . . .</b>	<b>908.622</b>	<b>860.998</b>	<b>844.447</b>	<b>839.478</b>	<b>870.689</b>	<b>30.233</b>	<b>27.504</b>	<b>26.798</b>	<b>25.586</b>	<b>26.297</b>

PER 1000 IN TOTALE (a)

Fino a 15. . . . .	0,1	0,1	0,1	0,1	0,2	0,4	0,1	0,2	0,2	0,2
15-21 . . . . .	66,6	66,5	63,9	63,3	63,9	53,7	57,2	53,2	51,5	52,5
21-25 . . . . .	207,2	206,9	205,6	205,3	206,4	171,7	170,7	165,7	172,1	165,1
25-30 . . . . .	327,1	328,2	327,1	326,6	321,3	286,0	287,0	285,9	287,7	273,5
30-35 . . . . .	178,7	188,8	210,5	230,3	247,3	178,0	184,1	207,8	228,2	255,5
35-40 . . . . .	156,1	146,7	132,3	115,9	103,1	197,4	187,5	177,9	151,4	144,4
40-45 . . . . .	59,2	58,1	56,0	54,4	53,6	102,6	101,3	98,6	97,1	96,7
45-50 . . . . .	4,9	4,6	4,4	4,1	4,2	12,0	11,9	10,6	11,7	12,0
Oltre 50 . . . . .	0,1	0,1	0,1	..	..	0,2	0,2	0,1	0,1	0,1
<b>Totale . . . . .</b>	<b>1000,0</b>	<b>1000,0</b>	<b>1000,0</b>	<b>1000,0</b>	<b>1000,0</b>	<b>1000,0</b>	<b>1000,0</b>	<b>1000,0</b>	<b>1000,0</b>	<b>1000,0</b>

Tav. 1-13 — Nati secondo la filiazione e l'età della madre - 1950-1954

ETÀ	NATI LEGITTIMI					NATI ILLEGITTIMI				
	1950	1951	1952	1953	1954	1950	1951	1952	1953	1954
Fino a 15. . . . .	84	70	74	62	106	33	25	35	42	41
15-21 . . . . .	56.920	53.871	50.521	49.733	52.361	4.561	4.355	4.366	4.220	4.145
21-25 . . . . .	185.474	175.225	170.736	169.747	177.029	5.837	5.640	5.599	5.320	5.460
25-30 . . . . .	296.554	281.920	275.655	273.634	279.186	5.941	5.475	5.406	5.312	5.301
30-35 . . . . .	162.947	162.688	178.114	193.624	216.173	2.968	3.097	3.399	3.675	3.944
35-40 . . . . .	143.826	127.909	113.276	98.318	90.948	2.282	2.168	2.070	1.873	1.836
40-45 . . . . .	55.424	51.384	48.632	46.964	47.994	797	804	797	758	792
45-50 . . . . .	4.662	4.216	3.875	3.623	3.869	54	46	51	38	65
Oltre 50 . . . . .	97	66	46	33	45	1	1	—	—	—
n. i. . . . .	674	754	478	439	454	9.719	8.788	8.115	7.649	7.237
<b>Totale . . . . .</b>	<b>906.662</b>	<b>858.103</b>	<b>841.407</b>	<b>836.177</b>	<b>868.165</b>	<b>32.193</b>	<b>30.399</b>	<b>29.838</b>	<b>28.887</b>	<b>28.821</b>

PER 1000 IN TOTALE (a)

Fino a 15. . . . .	0,1	0,1	0,1	0,1	0,1	1,5	1,2	1,6	2,0	1,9
15-21 . . . . .	62,8	62,8	60,1	59,5	60,3	202,9	201,5	201,0	198,7	192,0
21-25 . . . . .	204,7	204,4	203,0	203,1	204,0	259,7	261,0	257,7	250,5	253,0
25-30 . . . . .	327,3	328,8	327,8	327,4	321,8	264,4	253,3	248,9	250,1	245,6
30-35 . . . . .	179,9	189,8	211,8	231,7	249,1	132,1	143,3	156,5	173,0	182,7
35-40 . . . . .	158,8	149,2	134,7	117,7	104,8	101,5	100,3	95,3	88,2	85,1
40-45 . . . . .	61,2	59,9	57,8	56,2	55,3	35,5	37,2	36,7	35,7	36,7
45-50 . . . . .	5,1	4,9	4,6	4,3	4,5	2,4	2,1	2,3	1,8	3,0
Oltre 50 . . . . .	0,1	0,1	0,1	..	0,1	..	0,1	—	—	—
<b>Totale . . . . .</b>	<b>1000,0</b>	<b>1000,0</b>	<b>1000,0</b>	<b>1000,0</b>	<b>1000,0</b>	<b>1000,0</b>	<b>1000,0</b>	<b>1000,0</b>	<b>1000,0</b>	<b>1000,0</b>

(a) Esclusa l'età non indicata.

Tav. 1-14 — Nati legittimi secondo l'ordine di nascita. Criteri A e B - 1950-1954 (a)

ORDINE DI NASCITA	CRITERIO A					CRITERIO B				
	1950	1951	1952	1953	1954	1950	1951	1952	1953	1954
1° . . . . .	307.590	293.956	289.718	290.650	304.709	304.493	291.046	286.755	287.752	301.710
2° . . . . .	231.634	216.647	218.209	219.365	226.685	232.146	217.138	218.659	219.671	227.083
3° . . . . .	130.199	125.111	127.151	126.590	131.356	131.004	125.776	127.353	127.373	132.103
4° . . . . .	79.418	75.019	74.230	73.776	77.187	79.835	75.635	74.827	74.338	77.776
5° . . . . .	51.692	47.550	45.364	45.072	46.615	52.138	47.826	45.797	45.431	47.074
6° . . . . .	35.832	32.915	30.548	29.317	29.873	36.097	33.111	30.768	29.571	30.097
7° . . . . .	25.074	22.097	20.685	19.654	19.634	25.247	22.331	20.848	19.858	19.841
8° . . . . .	17.483	15.114	14.129	12.731	12.922	17.609	15.275	14.240	12.854	13.046
9° . . . . .	10.923	9.495	9.107	8.001	7.859	11.061	9.565	9.203	8.114	7.965
10° . . . . .	6.727	5.831	5.378	4.999	4.798	6.814	5.925	5.447	5.031	4.849
11° e oltre . . . . .	6.779	5.964	5.773	5.129	4.895	6.907	6.071	5.890	5.231	4.989
n. i. . . . .	3.311	8.404	1.115	893	1.632	3.311	8.404	1.115	893	1.632
<b>Totale . . . . .</b>	<b>906.662</b>	<b>858.103</b>	<b>841.407</b>	<b>836.177</b>	<b>868.165</b>	<b>906.662</b>	<b>858.103</b>	<b>841.407</b>	<b>836.177</b>	<b>868.165</b>

## PER 1000 NATI (b)

1° . . . . .	340,5	345,9	344,8	348,0	351,6	337,1	342,5	341,3	344,5	348,2
2° . . . . .	256,4	255,0	259,7	262,6	261,6	257,0	255,5	260,2	263,0	262,1
3° . . . . .	144,1	147,2	151,3	151,6	151,6	145,0	148,0	152,2	152,5	152,4
4° . . . . .	87,9	88,3	88,3	88,3	89,1	88,4	89,0	89,0	89,1	89,7
5° . . . . .	57,2	56,0	54,0	54,0	53,8	57,7	56,3	54,5	54,4	54,3
6° . . . . .	39,7	38,7	36,4	35,1	34,5	40,0	39,0	36,6	35,4	34,7
7° . . . . .	27,8	26,0	24,6	23,5	22,7	28,0	26,3	24,8	23,8	22,9
8° . . . . .	19,4	17,8	16,8	15,2	14,9	19,5	18,0	16,9	15,4	15,1
9° . . . . .	12,1	11,2	10,8	9,6	9,1	12,2	11,3	11,0	9,7	9,2
10° . . . . .	7,4	6,9	6,4	6,0	5,5	7,5	7,0	6,5	6,0	5,6
11° e oltre . . . . .	7,5	7,0	6,9	6,1	5,6	7,6	7,1	7,0	6,2	5,8
<b>Totale . . . . .</b>	<b>1000,0</b>	<b>1000,0</b>	<b>1000,0</b>	<b>1000,0</b>	<b>1000,0</b>	<b>1000,0</b>	<b>1000,0</b>	<b>1000,0</b>	<b>1000,0</b>	<b>1000,0</b>

Tav. 1-15 — Età media della madre al parto secondo l'ordine di nascita - 1950-1954 (c)

ANNI	ETÀ MEDIA PER ORDINE DI NASCITA										ETÀ MEDIA DELLE MADRI (d)	
	1°	2°	3°	4°	5°	6°	7°	8°	9°	10°		11° e oltre
1950 . . . . .	25,69	28,12	30,45	32,61	34,52	36,12	37,51	38,57	39,51	40,38	41,39	29,48
1951 . . . . .	25,63	28,20	30,41	32,44	34,38	36,06	37,49	38,70	39,58	40,43	41,44	29,38
1952 . . . . .	25,66	28,29	30,42	32,37	34,20	35,93	37,39	38,61	39,61	40,43	41,46	29,32
1953 . . . . .	25,59	28,33	30,49	32,31	34,00	35,71	37,32	38,59	39,52	40,35	41,50	29,23
1954 . . . . .	25,69	28,40	30,53	32,29	33,93	35,62	37,14	38,48	39,55	40,42	41,49	29,24

(a) L'ordine di nascita è determinato in base al numero dei figli (nati vivi e nati morti) avuti precedentemente dalla madre durante l'attuale matrimonio. L'ordine di nascita così determinato non corrisponde alla reale successione dei parti in tutti quei casi in cui due o più figli siano nati da parti plurimi. Per maggiori chiarimenti cfr. Capo III, paragrafi 10 e 11 dell'introduzione al «Movimento della popolazione nell'anno 1937».

Lo spoglio consente di classificare i nati da parti plurimi, nell'attuale matrimonio, dando a tutti i nati dallo stesso parto plurimo un solo ordine di nascita (Criterio A) oppure dando al primo nato da essi un ordine di nascita uguale all'ordine progressivo della nascita e agli altri nati il numero o i numeri di ordine successivi (Criterio B).

(b) Escluso l'ordine di nascita non indicato. — (c) Cfr. la nota (c) a pag. 13. — (d) Compresi i parti di ordine di nascita non indicato.

Tav. 1-16 — Morti secondo il sesso e lo stato civile - 1950 - 1954

ANNI	MORTI IN COMPLESSO			MORTI SECONDO LO STATO CIVILE									
				Maschi					Femmine				
	M	F	MF	Celibi	Coniugati	Vedovi e div.ti	n. i.	Totale	Nubili	Coniugate	Vedove e div.te	n. i.	Totale
1950. . . . .	233.738	218.350	452.088	72.134	112.635	48.675	294	233.738	64.355	62.371	91.327	297	218.350
1951. . . . .	249.351	232.560	481.911	72.607	121.937	54.511	296	249.351	65.547	65.346	101.399	268	232.560
1952. . . . .	245.722	228.804	474.526	68.137	122.745	54.504	336	245.722	61.979	64.307	102.339	179	228.804
1953. . . . .	244.756	227.955	472.711	64.320	125.221	54.924	291	244.756	58.067	65.316	104.377	195	227.955
1954. . . . .	231.182	210.715	441.897	60.237	120.217	50.557	171	231.182	53.606	61.232	95.770	107	210.715
PER 1000 ABITANTI			DISTRIBUZIONE PERCENTUALE										
1950. . . . .	10,4	9,2	9,8	30,9	48,2	20,8	0,1	100,0	29,5	28,6	41,8	0,1	100,0
1951. . . . .	11,0	9,7	10,3	29,1	48,9	21,9	0,1	100,0	28,2	28,1	43,6	0,1	100,0
1952. . . . .	10,7	9,4	10,0	27,7	50,0	22,2	0,1	100,0	27,1	28,1	44,7	0,1	100,0
1953. . . . .	10,5	9,3	9,9	26,3	51,2	22,4	0,1	100,0	25,5	28,6	45,8	0,1	100,0
1954. . . . .	9,7	8,5	9,1	26,0	52,0	21,9	0,1	100,0	25,4	29,0	45,5	0,1	100,0

Tav. 1-17 — Morti secondo l'età - 1950 - 1954

ETÀ	CIFRE ASSOLUTE					PERCENTUALI				
	1950	1951	1952	1953	1954	1950	1951	1952	1953	1954
1° anno . . . . .	58.009	57.348	53.608	49.076	46.104	12,8	11,9	11,3	10,4	10,4
2° . . . . .	10.122	9.233	8.257	6.359	5.137	2,2	1,9	1,7	1,3	1,2
3° . . . . .	3.412	3.096	2.826	2.481	1.965	0,8	0,7	0,6	0,5	0,4
4° . . . . .	2.011	1.854	1.749	1.476	1.348	0,4	0,4	0,4	0,3	0,3
5° . . . . .	1.283	1.390	1.356	1.234	1.011	0,3	0,3	0,3	0,3	0,2
6° . . . . .	907	943	1.057	963	813	0,2	0,2	0,2	0,2	0,2
6-10 . . . . .	2.734	2.526	2.454	2.551	2.308	0,6	0,5	0,5	0,5	0,5
10-15 . . . . .	3.198	3.146	2.857	2.630	2.455	0,7	0,6	0,6	0,5	0,6
15-18 . . . . .	2.600	2.557	2.216	2.068	2.080	0,6	0,5	0,5	0,4	0,5
18-20 . . . . .	2.197	2.033	1.753	1.646	1.570	0,5	0,4	0,4	0,3	0,4
20-25 . . . . .	6.504	6.187	5.307	4.905	4.774	1,4	1,3	1,1	1,0	1,1
25-30 . . . . .	7.174	7.035	5.901	5.606	5.504	1,6	1,5	1,2	1,2	1,2
30-35 . . . . .	5.539	5.663	5.469	5.749	6.178	1,2	1,2	1,2	1,2	1,4
35-40 . . . . .	9.118	8.749	7.516	6.398	5.574	2,0	1,8	1,6	1,4	1,3
40-45 . . . . .	11.749	11.964	11.144	11.047	10.554	2,6	2,5	2,3	2,3	2,4
45-50 . . . . .	14.839	15.561	15.065	14.918	14.510	3,3	3,2	3,2	3,2	3,3
50-55 . . . . .	19.137	20.153	19.937	20.222	19.497	4,2	4,2	4,2	4,3	4,4
55-60 . . . . .	24.270	25.505	25.717	25.634	25.034	5,4	5,3	5,4	5,4	5,7
60-65 . . . . .	32.429	34.330	34.622	35.218	33.344	7,2	7,1	7,3	7,5	7,5
65-70 . . . . .	42.752	46.584	46.577	48.033	44.912	9,5	9,7	9,8	10,2	10,2
70-75 . . . . .	55.374	59.133	58.770	60.850	56.108	12,3	12,3	12,4	12,9	12,7
75-80 . . . . .	56.584	65.419	66.828	68.661	62.916	12,5	13,6	14,1	14,5	14,2
80-85 . . . . .	46.749	52.226	53.119	54.636	50.641	10,4	10,8	11,2	11,6	11,5
85-90 . . . . .	25.055	29.752	30.333	30.083	27.537	5,5	6,2	6,4	6,4	6,2
90-95 . . . . .	7.269	8.347	8.679	8.843	8.629	1,6	1,7	1,8	1,9	1,9
95-100 . . . . .	992	1.068	1.241	1.305	1.289	0,2	0,2	0,3	0,3	0,3
Oltre 100 . . . . .	61	72	64	80	83	..	..	..	..	..
n. i. . . . .	20	37	104	39	19	..	..	..	..	..
<b>Totale . . . . .</b>	<b>452.088</b>	<b>481.911</b>	<b>474.526</b>	<b>472.711</b>	<b>441.897</b>	<b>100,0</b>	<b>100,0</b>	<b>100,0</b>	<b>100,0</b>	<b>100,0</b>

Tav. 1-18 — Et  media dei morti secondo il sesso e lo stato civile ed et  mediana (a) - 1950 - 1954

ANNI	ET� MEDIA													ET� MEDIANA		
	Tutte le et�			Oltre 15 anni										M	F	MF
	M	F	MF	M	F	MF	Celi- bi	Nubi- li	Coniu- gati	Coniu- gate	Vedo- vi	Vedo- ve				
1950 . . . . .	53,34	56,59	54,91	65,47	67,90	66,66	48,86	57,11	64,29	59,95	77,70	76,55	64,13	67,98	66,10	
1951 . . . . .	55,07	58,20	56,58	66,27	68,70	67,45	50,66	58,08	64,82	60,70	77,95	76,91	65,70	69,22	67,51	
1952 . . . . .	56,07	59,37	57,66	66,73	69,42	68,04	51,62	60,51	65,15	61,12	78,05	77,09	66,36	69,92	68,18	
1953 . . . . .	57,27	60,67	58,91	67,01	69,73	68,33	52,42	61,17	65,37	61,59	78,15	77,11	67,09	70,55	68,89	
1954 . . . . .	57,09	60,80	58,86	66,57	69,65	68,05	51,30	61,43	65,07	61,44	78,18	77,16	66,57	70,48	68,61	

Tav. 1-19 — Probabilit  di morte per alcuni periodi del primo anno di vita secondo il sesso (b) - 1950 - 1954

ANNI	FETO- INFANTILE	ANTE-NEO NATALE	GIORNI		MESI				
			8 <sup>o</sup> - 14 <sup>o</sup>	15 <sup>o</sup> - 30 <sup>o</sup>	2 <sup>o</sup> e 3 <sup>o</sup>	4 <sup>o</sup> - 6 <sup>o</sup>	7 <sup>o</sup> - 9 <sup>o</sup>	10 <sup>o</sup> - 12 <sup>o</sup>	
			PER 1000 NATI		PER 1000 SUPERSTITI				
			MASCHI						
1950 . . . . .	100,0	55,2	4,8	6,3	10,6	12,1	8,5	6,1	
1951 . . . . .	102,0	53,9	5,2	6,5	11,4	13,3	9,2	6,3	
1952 . . . . .	98,7	54,3	4,7	5,9	10,0	12,4	8,8	6,1	
1953 . . . . .	91,8	52,0	4,7	5,8	9,4	11,1	7,1	4,6	
1954 . . . . .	87,2	52,7	4,1	5,1	8,3	9,3	6,2	3,9	
			FEMMINE						
1950 . . . . .	87,6	46,9	4,1	5,5	9,1	10,4	8,0	6,3	
1951 . . . . .	88,6	44,9	4,3	5,7	9,6	11,7	8,7	6,6	
1952 . . . . .	85,5	45,0	4,2	5,2	8,7	10,7	8,1	6,2	
1953 . . . . .	80,5	44,0	3,9	5,3	8,4	9,8	6,8	4,7	
1954 . . . . .	73,9	43,1	3,3	4,5	7,3	8,1	5,7	3,7	
			TOTALE						
1950 . . . . .	94,0	51,2	4,5	5,9	9,9	11,3	8,3	6,2	
1951 . . . . .	95,5	49,6	4,7	6,1	10,5	12,5	8,9	6,5	
1952 . . . . .	92,3	49,8	4,5	5,6	9,4	11,6	8,4	6,1	
1953 . . . . .	86,3	48,1	4,3	5,5	8,9	10,5	6,9	4,7	
1954 . . . . .	80,7	48,0	3,7	4,8	7,8	8,8	5,9	3,8	

Tav. 1-20 — Probabilit  di morte nei primi cinque anni di vita, per 1.000 superstiti, secondo il sesso - 1950 - 1954

ANNI	MASCHI					FEMMINE					TOTALE				
	1 <sup>o</sup>	2 <sup>o</sup>	3 <sup>o</sup>	4 <sup>o</sup>	5 <sup>o</sup>	1 <sup>o</sup>	2 <sup>o</sup>	3 <sup>o</sup>	4 <sup>o</sup>	5 <sup>o</sup>	1 <sup>o</sup>	2 <sup>o</sup>	3 <sup>o</sup>	4 <sup>o</sup>	5 <sup>o</sup>
	ANNO DI VITA														
1950 . . . . .	67,48	11,16	3,88	2,30	1,57	58,46	11,32	3,53	2,06	1,57	63,10	11,24	3,71	2,19	1,57
1951 . . . . .	69,07	10,72	3,56	2,11	1,54	60,36	10,72	3,39	1,93	1,48	64,83	10,72	3,47	2,02	1,51
1952 . . . . .	67,17	9,69	3,41	2,11	1,56	58,46	10,28	3,22	1,82	1,40	62,93	9,97	3,32	1,97	1,48
1953 . . . . .	62,35	7,95	3,15	1,81	1,48	54,23	7,98	2,89	1,66	1,30	58,40	7,97	3,03	1,74	1,39
1954 . . . . .	58,34	6,45	2,51	1,74	1,25	49,30	6,52	2,44	1,55	1,12	53,94	6,48	2,48	1,65	1,19

(a) Cfr. la nota (c) a pag. 13. — (b) I quozienti riportati sulle prime due colonne si ottengono considerando, per la mortalit  fetto-infantile, il numero dei nati morti e dei morti nel primo anno di vita e, per la mortalit  ante-neo-natale, il numero dei nati morti e dei morti nella prima settimana di vita e dividendo detti numeri per il totale delle nascite.

Tav. 1 - 21 — Mortalità infantile per sesso e filiazione - 1950 - 1954

ANNI	MORTI									MORTI PER 1000 NATI VIVI									
	Nella 1 <sup>a</sup> settimana di vita			Nel 1 <sup>o</sup> mese			Nel 1 <sup>o</sup> anno			1 <sup>a</sup> settimana			1 <sup>o</sup> mese			1 <sup>o</sup> anno			
	M	F	MF	M	F	MF	M	F	MF	M	F	MF	M	F	MF	M	F	MF	
LEGITTIMI																			
1950. . . .	9.694	7.263	16.957	14.429	11.177	25.606	30.046	24.634	54.680	21,5	17,0	19,3	32,0	26,2	29,2	66,6	57,8	62,3	
1951. . . .	9.019	6.832	15.851	13.830	10.697	24.527	29.835	24.708	54.543	21,1	16,9	19,1	32,4	26,4	29,5	69,9	61,0	65,6	
1952. . . .	9.064	6.764	15.828	13.312	10.387	23.699	27.791	22.962	50.753	21,6	17,0	19,4	31,8	26,2	29,1	66,4	57,8	62,2	
1953. . . .	8.795	6.551	15.346	12.991	10.013	23.004	25.516	20.990	46.506	21,1	16,6	18,9	31,1	25,4	28,3	61,1	53,2	57,3	
1954. . . .	9.335	6.730	16.065	13.139	9.825	22.964	24.348	19.405	43.753	21,6	16,4	19,1	30,4	23,9	27,2	56,4	47,2	51,9	
ILLEGITTIMI																			
1950. . . .	527	348	875	849	611	1.460	1.844	1.485	3.329	33,2	23,2	28,3	53,4	40,8	47,3	116,0	99,1	107,8	
1951. . . .	390	294	684	614	518	1.132	1.536	1.269	2.805	26,1	20,7	23,4	41,0	36,4	38,8	102,7	89,2	96,1	
1952. . . .	409	334	743	657	522	1.179	1.573	1.282	2.855	27,5	24,0	25,8	44,2	37,5	41,0	105,9	92,1	99,2	
1953. . . .	377	302	679	596	492	1.088	1.401	1.169	2.570	26,2	22,3	24,3	41,4	36,3	38,9	97,4	86,3	92,0	
1954. . . .	385	349	734	588	491	1.079	1.247	1.104	2.351	26,9	25,6	26,3	41,2	36,1	38,7	87,3	81,1	84,3	
TOTALE																			
1950. . . .	10.221	7.611	17.832	15.278	11.788	27.066	31.890	26.119	58.009	21,9	17,2	19,6	32,7	26,7	29,8	68,3	59,2	63,8	
1951. . . .	9.409	7.126	16.535	14.444	11.215	25.659	31.371	25.977	57.348	21,3	17,0	19,2	32,7	26,7	29,8	71,0	61,9	66,6	
1952. . . .	9.473	7.098	16.571	13.969	10.909	24.878	29.364	24.244	53.608	21,8	17,3	19,6	32,2	26,6	29,5	67,7	59,0	63,5	
1953. . . .	9.172	6.853	16.025	13.587	10.505	24.092	26.917	22.159	49.076	21,2	16,8	19,1	31,5	25,8	28,7	62,4	54,3	58,5	
1954. . . .	9.720	7.079	16.799	13.727	10.316	24.043	25.595	20.509	46.104	21,8	16,7	19,3	30,8	24,3	27,6	57,4	48,3	53,0	

Tav. 1 - 22 — Morti distinti per mesi (a) - 1950 - 1954

ANNI	GEN	FEB	MAR	APR	MAG	GIU	LUG	AGO	SET	OTT	NOV	DIC	ANNO
MORTI IN COMPLESSO													
1950. . . .	47.831	39.980	38.471	35.913	35.901	34.650	38.984	33.838	31.296	34.912	39.801	43.592	455.169
1951. . . .	47.660	47.135	51.167	39.924	36.307	34.706	36.442	35.862	32.779	39.162	38.050	46.014	485.208
1952. . . .	52.097	50.119	46.842	35.758	33.297	34.102	38.533	35.162	31.779	36.159	40.062	43.984	477.894
1953. . . .	50.805	54.853	57.191	37.697	34.051	31.703	34.336	31.971	31.052	33.319	37.437	41.600	476.015
1954. . . .	48.715	42.506	39.104	35.094	35.306	33.277	33.132	31.610	30.563	34.744	37.281	40.565	441.897
NEL PRIMO ANNO DI VITA													
1950. . . .	5.467	4.584	4.675	4.608	5.020	5.521	6.026	4.727	4.164	4.334	4.322	4.714	58.162
1951. . . .	5.355	5.349	5.210	3.904	3.963	4.941	5.881	5.377	4.585	4.736	3.860	4.326	57.487
1952. . . .	4.606	4.379	4.211	3.545	3.661	4.875	5.941	5.482	4.291	3.992	4.139	4.607	53.729
1953. . . .	5.365	4.755	4.409	3.337	3.227	3.788	4.966	4.275	3.900	3.767	3.550	3.828	49.167
1954. . . .	4.413	3.843	3.986	3.657	3.694	4.072	4.140	3.743	3.599	3.559	3.626	3.772	46.104

(a) Compreso il Territorio di Trieste.

Tav. 1-23 — Mortalità per causa - 1951-1954

N. della classificazione ridotta ISTAT	Numeri della classificazione internazionale analitica 1948	CAUSE DI MORTE	Morti				Quozienti per 1.000.000 di abitanti			
			1951	1952	1953	1954	1951	1952	1953	1954
		<b>1 - Malattie infettive e parassitarie . . . . .</b>	<b>28.609</b>	<b>21.853</b>	<b>19.249</b>	<b>18.424</b>	<b>613</b>	<b>460</b>	<b>403</b>	<b>379</b>
1.10	001-008	Tubercolosi dell'apparato respiratorio . . . . .	16.127	10.205	9.192	9.214	347	215	192	190
1.20	010-019	Altre forme tubercolari . . . . .	3.683	2.812	1.933	1.747	79	59	41	36
1.30	020-138	<b>Altre malattie infettive e parassitarie . . . . .</b>	<b>8.799</b>	<b>8.836</b>	<b>8.124</b>	<b>7.463</b>	<b>187</b>	<b>186</b>	<b>170</b>	<b>153</b>
1.31	020-029	Sifilide e sue conseguenze . . . . .	2.086	1.922	1.769	1.914	45	40	37	40
1.32	040-041	Febbre tifoide e paratifoide . . . . .	1.267	958	760	602	27	20	16	12
1.33	055	Difterite . . . . .	848	1.032	857	657	18	22	18	13
1.34	056	Pertosse . . . . .	— 360	— 379	539	381	8	8	11	8
1.35	061	Tetano . . . . .	671	693	654	588	14	15	14	12
1.36	080,081	Poliomielite anteriore acuta e suoi postumi . . . . .	285	315	422	288	6	7	9	6
1.37	085	Morbillo . . . . .	365	675	383	495	8	14	8	10
1.38	(a)	Rimanenti malattie infettive e parassitarie . . . . .	2.917	2.862	2.740	2.538	61	60	57	52
		<b>2 - Tumori . . . . .</b>	<b>57.007</b>	<b>59.520</b>	<b>60.560</b>	<b>62.220</b>	<b>1.222</b>	<b>1.257</b>	<b>1.267</b>	<b>1.282</b>
2.10	151	Tumore maligno dello stomaco . . . . .	15.342	15.699	16.054	15.630	329	332	336	322
2.20	152-154	Tumore maligno dell'intestino . . . . .	4.501	4.705	4.762	4.984	97	99	100	103
2.30	155,156	Tumore maligno del fegato e delle vie biliari . . . . .	5.832	6.219	6.126	6.061	125	131	128	125
2.40	162,163	Tumore mal. della trachea, dei bronchi e polmone . . . . .	2.992	3.387	3.822	4.348	64	72	80	90
2.50	170-176	<b>Tum. mal. della mammella e org. genit. della donna . . . . .</b>	<b>8.071</b>	<b>8.379</b>	<b>8.541</b>	<b>9.219</b>	<b>173</b>	<b>176</b>	<b>179</b>	<b>190</b>
2.51	170	Tumore maligno della mammella . . . . .	3.580	3.771	3.920	4.116	77	80	82	85
2.52	171-174	Tumore maligno dell'utero . . . . .	3.791	3.870	3.780	4.127	81	81	79	85
2.53	175,176	Tumore mal. degli altri org. genit. della donna . . . . .	700	738	841	976	15	15	18	20
2.60	(b)	<b>Altri tumori maligni . . . . .</b>	<b>16.452</b>	<b>17.174</b>	<b>17.742</b>	<b>19.097</b>	<b>352</b>	<b>363</b>	<b>371</b>	<b>393</b>
2.61	140-148	Tumore mal. della cavità boccale e del faringe . . . . .	1.414	1.476	1.442	1.536	30	31	30	32
2.62	150,157-159	Tumore mal. degli altri org. dell'app. digerente . . . . .	2.631	2.581	2.734	2.845	56	54	57	58
2.63	(c)	Tum. mal. degli altri org. dell'app. respiratorio . . . . .	1.332	1.442	1.422	1.538	28	31	30	32
2.64	177	Tumore maligno della prostata . . . . .	1.288	1.426	1.478	1.656	28	30	31	34
2.65	180,181	Tumore maligno degli organi urinari . . . . .	1.509	1.567	1.614	1.972	32	33	34	41
2.66	(d)	Altre localizzazioni di tumori maligni . . . . .	5.022	5.190	5.301	5.397	108	110	111	111
2.67	204	Leucemie ed aleucemie . . . . .	1.563	1.738	1.883	2.022	34	37	39	41
2.68	200-203,205	Altri tum. dei tessuti linfatico ed ematopoietico . . . . .	1.693	1.754	1.868	2.131	36	37	39	44
2.70	210-239	Tumori benigni e di natura non specificata . . . . .	3.817	3.957	3.513	2.881	82	84	73	59
		<b>3 - Malattie mentali, del sistema nervoso e organi dei sensi . . . . .</b>	<b>69.784</b>	<b>72.032</b>	<b>72.113</b>	<b>69.106</b>	<b>1.496</b>	<b>1.521</b>	<b>1.509</b>	<b>1.423</b>
3.10	300-326	<b>Turbe mentali, della personalità e psiconeurosi . . . . .</b>	<b>2.865</b>	<b>3.356</b>	<b>3.231</b>	<b>2.449</b>	<b>61</b>	<b>71</b>	<b>68</b>	<b>50</b>
3.11	300-309	Psicosi . . . . .	1.839	2.324	2.357	1.787	39	49	50	37
3.12	310-318	Psiconeurosi . . . . .	182	200	100	79	4	4	2	1
3.13	320-326	Turbe del carattere, del comportamento (e) . . . . .	844	832	774	583	18	18	16	12
3.20	330-334	<b>Lesioni vascolari del sistema nervoso centrale . . . . .</b>	<b>59.116</b>	<b>60.522</b>	<b>61.629</b>	<b>60.189</b>	<b>1.267</b>	<b>1.277</b>	<b>1.289</b>	<b>1.240</b>
3.21	331	Emorragia cerebrale . . . . .	29.036	27.715	28.500	26.972	622	585	596	556
3.22	332	Embolia e trombosi cerebrale . . . . .	17.211	18.111	19.607	20.496	369	382	410	422
3.23	330,333,334	Altre lesioni vascolari del sistema nerv. centrale . . . . .	12.869	14.696	13.522	12.721	276	310	283	262
3.30	340-398	<b>Altre malattie del sist. nervoso e degli org. dei sensi . . . . .</b>	<b>7.803</b>	<b>8.154</b>	<b>7.253</b>	<b>6.468</b>	<b>168</b>	<b>173</b>	<b>152</b>	<b>133</b>
3.31	340-345	Malattie infiammatorie del sist. nervoso centrale . . . . .	2.246	2.347	2.310	2.133	49	50	48	44
3.32	353	Epilessia . . . . .	1.026	999	913	836	22	21	19	17
3.33	(f)	Altre malattie del sistema nervoso centrale . . . . .	4.073	4.309	3.684	3.198	88	91	77	66
3.34	360-369	Malattie del sistema nervoso periferico . . . . .	150	158	92	85	3	4	2	2
3.35	370-389	Malattie dell'occhio . . . . .	20	45	26	18	..	1	1	..
3.36	390-398	Malattie dell'orecchio e dell'apofisi mastoidea . . . . .	288	296	228	198	6	6	5	4
		<b>4 - Malattie del sistema circolatorio (g) . . . . .</b>	<b>113.956</b>	<b>116.233</b>	<b>125.511</b>	<b>118.928</b>	<b>2.443</b>	<b>2.456</b>	<b>2.627</b>	<b>2.450</b>
4.10	400-416	<b>Reumatismo art. acuto e cardiopatie reumatiche . . . . .</b>	<b>4.544</b>	<b>4.460</b>	<b>10.796</b>	<b>10.858</b>	<b>98</b>	<b>94</b>	<b>226</b>	<b>224</b>
4.11	400-402	Reumatismo articolare acuto . . . . .	2.169	1.930	1.285	924	47	41	27	19
4.12	410-416	Cardiopatie reumatiche croniche . . . . .	2.375	2.530	9.511	9.934	51	53	199	205
4.20	420	<b>Arteriosclerosi del cuore e malattie delle coronarie . . . . .</b>	<b>10.662</b>	<b>12.129</b>	<b>12.896</b>	<b>15.013</b>	<b>229</b>	<b>256</b>	<b>270</b>	<b>309</b>
4.30	421	Endocardite cronica non reumatica . . . . .	14.229	14.097	7.571	5.700	304	298	158	117
4.40	422	<b>Degenerazioni del miocardio . . . . .</b>	<b>47.428</b>	<b>47.407</b>	<b>62.369</b>	<b>54.888</b>	<b>1.017</b>	<b>1.001</b>	<b>1.306</b>	<b>1.131</b>
4.41	422.1	Degenerazione arteriosclerotica del miocardio . . . . .	9.512	10.031	21.961	21.832	204	212	460	450
4.42	422.0.2	Altre degenerazioni del miocardio . . . . .	37.916	37.376	40.408	33.056	813	789	846	681
4.50	440-447	<b>Ipertensione . . . . .</b>	<b>11.849</b>	<b>14.213</b>	<b>14.274</b>	<b>14.129</b>	<b>254</b>	<b>301</b>	<b>299</b>	<b>291</b>
4.51	440-443	Ipertensione con malattia di cuore . . . . .	8.863	10.621	11.271	10.521	190	225	236	217
4.52	444-447	Ipertensione senza malattia di cuore . . . . .	2.986	3.592	3.003	3.608	64	76	63	74
4.60	(h)	<b>Altre malattie del sistema circolatorio . . . . .</b>	<b>25.244</b>	<b>23.927</b>	<b>17.605</b>	<b>18.340</b>	<b>541</b>	<b>506</b>	<b>368</b>	<b>378</b>
4.61	430-434	Altre malattie del cuore . . . . .	12.721	12.089	6.442	7.419	273	256	135	153
4.62	450	Arteriosclerosi generalizzata . . . . .	10.051	9.176	8.466	8.522	215	194	177	176
4.63	451-468	Rimanenti malattie del sistema circolatorio . . . . .	2.472	2.662	2.697	2.399	53	56	56	49
		<b>5 - Malattie dell'apparato respiratorio . . . . .</b>	<b>50.437</b>	<b>45.464</b>	<b>47.221</b>	<b>36.266</b>	<b>1.081</b>	<b>961</b>	<b>988</b>	<b>747</b>
5.10	490-502	<b>Afezioni broncopulmonari . . . . .</b>	<b>41.001</b>	<b>37.311</b>	<b>37.249</b>	<b>30.762</b>	<b>879</b>	<b>788</b>	<b>779</b>	<b>634</b>
5.11	490,492,493	Polmonite . . . . .	4.639	3.883	3.592	2.786	99	82	75	57

(a) Numeri 030-039, 042-054, 057-060, 062-074, 082-084, 086-138. — (b) Numeri 140-150, 157-161, 164, 165, 177-205. — (c) Numeri 160, 161, 164, 165. — (d) Numeri 178, 179, 190-199. — (e) e dell'intelligenza — (f) Numeri 350-352, 354-357. — (g) I dati del 1951 e 1952 non sono perfettamente comparabili con quelli successivi, perchè i criteri della classificazione nosologica, in vigore dal 1951, non erano stati rigorosamente applicati da parte dei compilatori delle schede di morte. — (h) Numeri 430-434, 450-468.



Segue Tav. 1-23 — Mortalità per causa - 1951-1954

N. della classificazione indotta Istat	Numeri della classificazione internazionale analitica 1948	CAUSE DI MORTE	Morti				Quozienti per 1.000.000 di abitanti			
			1951	1952	1953	1954	1951	1952	1953	1954
5.12	491	Broncopolmonite . . . . .	24.750	23.255	24.322	19.837	531	491	509	409
5.13	500-502	Bronchite . . . . .	11.612	10.173	9.335	8.139	249	215	195	168
5.20	(a)	Altre malattie dell'apparato respiratorio . . . . .	9.436	8.153	9.972	5.504	202	173	209	113
		<b>6 - Malattie dell'apparato digerente . . . . .</b>	<b>38.128</b>	<b>36.738</b>	<b>31.458</b>	<b>28.452</b>	<b>817</b>	<b>777</b>	<b>658</b>	<b>586</b>
6.10	540-542	Ulcera gastrica, duodenale e digiunale . . . . .	2.862	2.915	2.680	2.679	61	62	56	55
6.20	550-553	Appendicite . . . . .	1.586	1.542	1.239	1.147	34	33	26	24
6.30	560-570	Occlusione intestinale ed ernie . . . . .	4.120	4.357	3.984	3.793	89	92	84	78
6.31	560,561	Ernia addominale . . . . .	1.469	1.635	1.551	1.509	32	35	33	31
6.32	570	Occlusione intestinale . . . . .	2.651	2.722	2.433	2.284	57	57	51	47
6.40	580-586	Malattie del fegato e delle vie biliari . . . . .	8.993	9.596	9.881	9.852	192	203	206	203
6.41	581	Cirrosi del fegato . . . . .	5.707	6.333	6.605	6.343	122	134	138	131
6.42	584,585	Litiasi biliare e colecistite . . . . .	1.681	1.783	1.439	1.645	36	38	30	34
6.43	(b)	Altre malattie del fegato e delle vie biliari	1.605	1.480	1.837	1.864	34	31	38	38
6.50	(c)	Altre malattie dell'apparato digerente . . . . .	20.567	18.328	13.674	10.981	441	387	286	226
6.51	571.0	Gastro-enterite e colite non ulcerosa dal 29° giorno al 3° anno . . . . .	14.571	12.079	8.221	6.043	312	255	172	124
6.52	571.1, 572	Gastro-enteriti e coliti dal 3° anno in poi . . . . .	3.435	3.573	2.948	2.568	74	75	62	53
6.53	(d)	Rimanesi malattie dell'apparato digerente	2.561	2.676	2.505	2.370	55	57	52	49
		<b>7 - Altri stati morbosi . . . . .</b>	<b>57.580</b>	<b>58.093</b>	<b>57.591</b>	<b>55.376</b>	<b>1.235</b>	<b>1.225</b>	<b>1.205</b>	<b>1.140</b>
7.10	240-289	Mal. allerg. delle ghiand. endocr. metabol. e nutriz.	11.269	12.121	12.964	11.226	242	255	271	231
7.11	240-245	Malattie allergiche . . . . .	5.984	6.069	6.880	4.697	128	128	144	97
7.12	250-254	Malattie della ghiandola tiroide . . . . .	460	460	419	404	10	10	9	8
7.13	260	Diabete . . . . .	3.808	4.569	4.731	5.157	82	96	99	106
7.14	270-277	Malattie delle altre ghiandole endocrine . . . . .	678	694	654	677	15	14	13	14
7.15	280-289	Avitaminosi ed altre malattie del metabolismo	339	330	280	291	7	7	6	6
7.20	290-299	Malattie del sangue e degli organi ematopoietici	1.985	2.043	1.967	1.819	43	43	41	37
7.21	290-293	Anemie . . . . .	1.449	1.427	1.328	1.133	31	30	28	23
7.22	294-299	Altre mal. del sangue e org. ematopoietici . . . . .	536	616	639	686	12	13	13	14
7.30	590-609	Malattie dell'apparato urinario . . . . .	7.406	6.958	7.206	6.965	158	147	151	144
7.31	590-594	Nefrite e nefrosi . . . . .	5.847	5.334	5.725	5.530	125	113	120	114
7.32	602,604	Calcoli dell'apparato urinario . . . . .	416	448	367	415	9	9	8	9
7.33	(e)	Altre malattie dell'apparato urinario . . . . .	1.143	1.176	1.114	1.020	24	25	23	21
7.40	610-637	Malattie degli organi genitali . . . . .	3.065	3.217	2.864	3.175	66	68	60	65
7.41	610	Iperplasia ed ipertrofia della prostata . . . . .	2.334	2.482	2.371	2.709	50	52	50	56
7.42	611-617	Altre malattie degli organi genitali dell'uomo	509	455	291	281	11	10	6	6
7.43	620-637	Mal. della mammella e degli org. genit. femm.	222	280	202	185	5	6	4	3
7.50	640-689	Malattie della maternità . . . . .	1.283	1.294	1.158	1.134	27	28	25	23
7.51	640-649	Complicazioni della gravidanza . . . . .	465	456	411	354	10	10	10	7
7.52	650-652	Aborto . . . . .	114	85	60	84	2	2	1	2
7.54	670-689	Complicazioni del parto e del puerperio . . . . .	704	753	687	696	15	16	14	14
7.60	690-716	Malattie della pelle e del tessuto cellulare . . . . .	685	713	619	712	15	15	13	15
7.70	720-749	Malattie delle ossa e degli organi della locomozione	1.719	1.728	1.356	1.261	37	36	28	26
7.71	720-727	Artrite e reumatismo escl. il reumatismo a. a.	1.444	1.389	1.033	961	31	29	21	20
7.72	730	Osteomielite e periostite . . . . .	133	150	141	153	3	3	3	3
7.73	731-749	Altre mal. delle ossa e org. della locomozione	142	189	182	147	3	4	4	3
7.80	750-759	Malformazioni congenite . . . . .	3.805	4.198	4.012	4.142	82	88	84	85
7.81	754	Malformazioni congenite del sistema circolatorio	1.784	2.001	1.952	2.054	38	42	41	42
7.82	(f)	Altre malformazioni congenite . . . . .	2.021	2.197	2.060	2.088	44	46	43	43
7.90	760-776	Alcune malattie particolari della prima infanzia	26.363	25.871	25.445	24.942	565	545	532	514
7.91	760-762	Traumatismi ostetrici, asfissia ed atelettasia	3.758	3.707	3.745	4.142	80	79	78	85
7.92	763-768	Infezione dei neonati . . . . .	3.799	3.557	3.397	3.582	81	75	71	74
7.93	772	Disturbi della nutrizione . . . . .	1.866	2.376	2.765	2.882	40	50	58	59
7.94	774-776	Immaturità . . . . .	7.355	6.737	6.819	7.031	158	142	143	145
7.95	769-771,773	Altre malattie particolari della prima infanzia	9.585	9.444	8.719	7.305	206	199	182	151
		<b>8 - Senilità e cause mal definite . . . . .</b>	<b>47.143</b>	<b>44.951</b>	<b>39.566</b>	<b>32.799</b>	<b>1.011</b>	<b>949</b>	<b>828</b>	<b>676</b>
8.10	794	Senilità senza menzione di psicosi . . . . .	33.965	33.549	31.520	25.425	728	708	660	524
8.20	790-793,795	Cause mal definite o sconosciute . . . . .	13.178	11.402	8.046	7.374	283	241	168	152
		<b>9 - Accidenti e altre cause violente . . . . .</b>	<b>19.267</b>	<b>19.642</b>	<b>19.442</b>	<b>20.326</b>	<b>413</b>	<b>415</b>	<b>407</b>	<b>419</b>
9.10	E 800-E 866	Accidenti del traffico . . . . .	5.681	6.426	7.237	8.064	122	136	151	166
9.11	E 812	Accidente causato a pedone da un automezzo	3.044	3.297	3.759	4.181	65	70	79	86
9.12	(g)	Altri accidenti causati da un automezzo . . . . .	1.429	1.886	2.270	2.714	31	40	47	56
9.13	(h)	Accidenti causati da altri mezzi di trasporto	1.209	1.243	1.208	1.169	26	26	25	24
9.20	E 870-E 999	Altri accidenti, suicidi ed omicidi . . . . .	13.586	13.216	12.205	12.262	291	279	256	253
9.21	(i)	Altri accidenti . . . . .	9.728	9.542	8.484	8.685	208	201	178	179
9.22	E 970-E 979	Suicidio e tentato suicidio . . . . .	3.167	2.984	3.067	2.911	68	63	64	60
9.23	E 980-E 985	Omicidio e tentato omicidio (l) . . . . .	691	690	654	666	15	15	14	14
		<b>Totale . . . . .</b>	<b>481.911</b>	<b>474.526</b>	<b>472.711</b>	<b>441.897</b>	<b>10.331</b>	<b>10.021</b>	<b>9.892</b>	<b>9.102</b>

(a) Numeri 470-483, 510-527. — (b) Numeri 580, 582, 583, 586. — (c) Numeri 530-539, 543-545, 571-578, 587. — (d) Numeri 530-539, 543-545, 573-578, 587. — (e) Numeri 600, 601, 603, 605-609. — (f) Numeri 750-753, 755-759. — (g) Numeri E810, E811, E813-E835. — (h) Numeri E800-E602, E840-E866. — (i) Numeri E870-E965, E990-E999. — (l) La statistica degli omicidi, fondata sulla dichiarazioni dei medici curanti o necroscopi, non coincide con quella che si ricava dagli atti giudiziari. Tale discordanza è inevitabile, stante i momenti diversi ai quali si riportano le due statistiche. Il medico spesso non può dichiarare subito se la lesione o l'avvelenamento siano o no dolosi; ciò che soltanto l'Autorità Giudiziaria potrà in seguito riconoscere. Si spiega pertanto come i risultati delle due statistiche differiscano specialmente nel numero degli omicidi.

Tav. 1-24 — Mortalità per cause accidentali nei Comuni con oltre 100.000 abitanti - 1950-1954

Per 100.000 abitanti

COMUNI	Accidenti dovuti a veicoli a motore					Tutti gli altri accidenti				
	1950	1951	1952	1953	1954	1950	1951	1952	1953	1954
Roma	5,7	9,3	10,8	13,8	17,2	20,1	17,2	16,8	19,1	19,8
Milano	15,2	13,7	15,3	17,3	17,2	21,2	23,2	21,5	17,6	20,3
Napoli	5,2	6,5	7,2	8,4	10,6	19,5	21,1	21,7	19,0	17,1
Torino	12,2	14,2	16,5	15,0	16,7	24,0	22,6	28,1	24,5	22,3
Genova	7,5	6,0	8,1	8,8	9,0	22,5	21,6	21,6	17,2	17,9
Palermo	3,2	5,2	11,0	8,5	13,2	16,9	8,5	16,5	19,3	17,5
Firenze	10,7	12,6	18,2	20,8	19,2	26,0	16,7	22,1	19,2	21,5
Bologna	16,8	21,6	20,5	18,1	29,1	29,0	24,2	24,6	22,4	27,4
Venezia	7,5	8,4	9,7	7,8	11,7	30,3	26,4	29,2	28,9	26,1
Catania	6,4	5,4	11,0	11,7	15,2	27,8	26,1	19,3	13,0	14,5
Bari	8,8	7,7	9,6	11,2	16,9	19,2	21,0	20,3	20,9	20,0
Trieste	.....	.....	.....	.....	10,7	.....	.....	.....	.....	18,4
Messina	5,7	4,5	5,0	7,1	8,3	13,1	12,3	15,9	12,5	15,7
Verona	18,7	24,2	28,5	36,8	32,9	26,8	29,0	29,0	24,7	22,7
Taranto	7,7	9,8	8,2	15,9	11,7	21,1	18,5	13,0	11,4	20,1
Padova	23,6	27,4	23,9	25,1	40,0	21,3	19,2	25,1	18,7	20,0
Livorno	10,9	6,2	14,8	18,6	17,6	17,0	24,9	23,9	17,9	21,1
Cagliari	13,0	17,8	11,5	30,7	35,4	35,5	27,0	48,3	39,1	36,8
Brescia	21,1	35,6	34,3	42,8	39,6	19,8	25,4	21,0	21,4	21,9
Reggio Calabria	2,8	6,5	7,1	15,4	13,2	14,0	17,3	13,4	26,6	18,8
Ferrara	14,5	22,4	31,2	28,0	26,0	24,0	22,4	26,8	19,1	30,4
Parma	18,6	27,7	28,5	32,1	32,3	27,5	16,3	18,1	18,6	24,9
Modena	16,3	20,5	19,7	27,4	27,9	26,6	15,1	19,7	23,8	17,4
La Spezia	13,7	9,0	9,1	9,7	15,8	26,5	24,2	25,4	20,4	20,2
Reggio Emilia	20,8	21,6	17,8	23,3	23,2	15,1	15,9	14,1	22,3	15,7
Bergamo	27,1	19,0	31,7	35,9	33,6	28,0	21,9	27,9	17,9	27,0
Foggia	.....	.....	.....	15,5	22,5	.....	.....	.....	26,2	25,3

Tav. 1-25 — Mortalità infantile per sesso e gruppi di cause - 1950-1954

Per 10.000 nati vivi

ANNI	1° mese		2°		3° e 4°		5° al 7°		8° al 12°		Totale	
	M	F	M	F	M	F	M	F	M	F	M	F
MORTALITÀ INFANTILE GENERALE												
1950	327,0	267,0	57,0	47,4	87,4	77,9	103,5	92,1	107,7	107,3	682,6	591,7
1951	327,1	267,4	61,7	50,7	93,3	84,0	113,4	101,6	114,9	115,6	710,4	619,3
1952	322,2	265,5	51,6	46,5	83,2	75,1	105,9	95,1	109,3	107,9	677,2	590,1
1953	314,8	257,6	49,7	44,5	81,4	72,5	93,6	82,9	84,1	85,9	623,6	543,4
1954	307,7	242,9	44,3	39,1	70,3	62,5	77,1	69,8	74,4	68,7	573,8	483,0
MALATTIE DELL'APPARATO RESPIRATORIO (a)												
1950	29,1	24,5	18,2	15,2	26,0	21,6	28,3	27,1	31,5	31,3	133,1	119,7
1951 (*)	9,3	6,8	22,1	16,5	30,3	25,8	35,0	30,8	34,4	33,4	131,1	113,3
1952 (*)	4,9	4,1	15,6	14,1	26,1	23,0	30,4	28,3	31,7	32,1	108,7	101,6
1953 (*)	5,4	5,1	17,2	14,9	26,2	22,7	28,2	24,0	26,7	25,4	103,7	92,1
1954 (*)	5,5	3,6	16,2	13,9	24,2	21,5	24,5	22,5	24,0	21,9	94,4	83,4
MALATTIE DELL'APPARATO DIGERENTE (a)												
1950	16,9	13,0	16,0	12,6	34,7	31,5	50,3	42,2	49,6	48,7	167,5	148,0
1951 (*)	2,6	1,5	15,6	12,9	33,2	30,9	47,6	42,3	47,2	48,5	146,2	136,1
1952 (*)	2,4	2,0	12,9	11,5	31,8	26,3	41,7	37,8	41,2	42,2	130,0	119,8
1953 (*)	2,1	1,4	10,0	7,7	22,0	21,1	30,7	28,2	27,0	28,2	91,8	86,6
1954 (*)	2,1	1,7	7,3	6,8	16,8	14,9	22,3	20,3	22,1	19,3	70,6	63,0
ALCUNE MALATTIE PARTICOLARI DELLA PRIMA INFANZIA												
1950	236,2	194,5	12,2	10,8	10,5	10,3	4,8	4,8	2,8	3,1	266,5	223,5
1951 (*)	275,8	225,8	14,1	12,8	16,0	14,8	14,1	13,2	12,2	12,3	332,2	278,9
1952 (*)	274,1	223,0	13,6	13,1	15,9	14,0	15,7	14,4	13,2	13,1	332,5	277,6
1953 (*)	266,1	217,6	13,2	13,2	18,3	16,7	18,1	15,7	11,9	14,0	327,6	277,2
1954 (*)	261,1	204,7	12,6	11,0	15,8	15,0	14,8	14,3	11,4	10,8	315,7	255,8
ALTRE CAUSE												
1950	44,8	35,0	10,6	8,8	16,2	14,5	20,1	18,0	23,8	24,2	115,5	100,5
1951 (*)	39,4	33,3	9,9	8,5	13,8	12,5	16,7	15,3	21,1	21,4	100,9	91,0
1952 (*)	40,8	36,4	9,5	7,8	14,4	11,8	18,1	14,6	23,2	20,5	106,0	91,1
1953 (*)	41,2	33,5	9,3	8,7	14,9	12,0	16,6	15,0	18,5	18,3	100,5	87,5
1954 (*)	39,0	32,9	8,2	7,4	13,5	11,1	15,5	12,7	16,9	16,7	93,1	80,8

(\*) Dal 1951 è stata adottata la nuova nomenclatura nosologica stabilita dalla VI Conferenza internazionale.

(a) L'accentuata diminuzione dei quozienti di mortalità nel 1° mese di vita, per gli anni dal 1951 al 1954, è dovuta al fatto che i decessi dei bambini, avvenuti durante i primi 28 giorni di vita, sono classificati nelle malattie particolari della prima infanzia. I dati riguardanti l'anno 1951, relativi ai morti dal 2° mese al 12° mese, per queste malattie, sono stati ottenuti a calcolo.

Tav. 1-26 — Mortalità per gruppi di età secondo le principali cause - 1950-1954

Per 100 decessi in ciascuna classe di età (1)

CAUSE DI MORTE	1950	1951	1952 (*)	1953 (*)	1954 (*)	CAUSE DI MORTE	1950	1951	1952 (*)	1953 (*)	1954 (*)
Primo anno di vita						10 - 15					
Tbc in tutte le sue varie forme . . . . .	0,6	0,6	0,5	0,4	0,4	Tbc appar. respiratorio . . . . .	4,3	5,0	3,4	2,2	1,6
Altre mal. infettive e parassitarie . . . . .	3,4	2,3	2,4	2,8	2,8	Altre forme tubercolari . . . . .	9,7	8,4	5,9	4,2	3,1
Meningite semplice (a) . . . . .	3,8	2,9	3,0	2,8	2,6	Febbri tifoide e paratifoidei . . . . .	3,8	3,2	2,4	1,9	2,1
Influenza . . . . .	0,8	1,2	0,9	1,1	0,6	Difterite . . . . .	0,4	0,3	0,7	0,9	0,8
Polmonite dei neonati . . . . .	17,9	17,4	17,3	18,9	20,2	Altre mal. infettive e parassitarie . . . . .	6,1	5,3	5,3	5,7	4,8
Bronchite . . . . .	1,7	3,0	2,1	1,6	1,6	Meningite semplice, (a) . . . . .	5,2	6,9	6,9	6,7	6,5
Diarrea dei neonati (b) . . . . .	24,0	25,5	24,5	21,1	18,5	Reumatismo articolare acuto . . . . .	4,9	7,5	7,2	7,1	7,0
Malformazioni congenite . . . . .	5,7	5,7	6,7	6,9	7,5	Altre mal. del sistema circolatorio . . . . .	11,4	7,9	15,8	10,0	11,2
Les. ostetr. ed asfissia dei neonati . . . . .	7,3	7,1	6,9	7,6	8,9	Influenza . . . . .	0,4	0,7	0,7	0,9	0,3
Immaturità . . . . .	15,4	16,5	12,6	13,9	15,3	Broncopolmonite e polmoniti . . . . .	5,0	5,0	4,9	5,5	3,8
Altre mal. particol. prima infanzia . . . . .	15,8	13,8	18,4	18,3	16,5	Diarrea ed enterite . . . . .	0,8	1,0	1,3	1,1	1,2
Restanti cause . . . . .	3,6	4,0	4,7	4,6	5,1	Mal. app. genito urinario . . . . .	3,3	2,9	3,4	3,2	3,1
<b>Totale . . . . .</b>	<b>100,0</b>	<b>100,0</b>	<b>100,0</b>	<b>100,0</b>	<b>100,0</b>	Morti violente o accidentali (c) . . . . .	20,2	22,5	21,0	23,1	27,4
						Restanti cause . . . . .	24,5	23,4	21,1	27,5	27,1
						<b>Totale . . . . .</b>	<b>100,0</b>	<b>100,0</b>	<b>100,0</b>	<b>100,0</b>	<b>100,0</b>
1 - 5						15 - 20					
Tbc apparato respiratorio . . . . .	1,6	1,8	1,4	1,0	1,1	Tbc apparato respiratorio . . . . .	13,2	14,1	8,1	5,3	4,9
Altre forme tubercolari . . . . .	4,7	4,2	3,7	3,0	2,8	Altre forme tubercolari . . . . .	8,2	7,1	5,8	3,3	3,0
Difterite . . . . .	3,2	3,6	4,6	4,1	3,9	Febbri tifoide e paratifoidei . . . . .	3,9	3,7	3,0	2,3	1,7
Altre mal. infettive e parassitarie . . . . .	8,1	7,2	9,5	10,1	10,7	Altre mal. infettive e parassitarie . . . . .	3,6	3,7	3,4	3,3	3,0
Meningite semplice, (a) . . . . .	6,3	5,9	6,4	6,9	6,4	Tumori maligni . . . . .	2,2	3,2	3,0	3,7	3,6
Influenza . . . . .	0,9	1,3	1,3	1,8	0,9	Les. intra-cran. d'orig. vascolare . . . . .	0,9	0,6	0,5	0,8	0,8
Broncopolmonite e polmoniti . . . . .	22,5	18,3	19,4	20,9	20,4	Meningite semplice, (a) . . . . .	5,5	6,1	6,2	5,5	5,3
Bronchite . . . . .	1,5	2,9	2,5	1,8	1,6	Reumatismo art. acuto . . . . .	2,5	3,4	3,9	4,3	3,5
Diarrea ed enterite . . . . .	24,8	24,9	19,8	15,3	12,9	Altre mal. del sistema circolatorio . . . . .	10,0	7,8	12,2	10,8	9,9
Mal. app. genito urinario . . . . .	2,7	2,9	2,3	2,2	2,1	Influenza . . . . .	0,4	0,7	0,7	0,8	0,3
Morti violente o accidentali (c) . . . . .	7,6	8,4	8,2	9,0	10,4	Broncopolmonite e polmoniti . . . . .	4,3	4,0	2,9	3,5	2,7
Restanti cause . . . . .	16,1	18,6	20,9	23,9	26,8	Mal. app. genito urinario . . . . .	3,2	2,8	3,0	3,5	3,7
<b>Totale . . . . .</b>	<b>100,0</b>	<b>100,0</b>	<b>100,0</b>	<b>100,0</b>	<b>100,0</b>	Parto e compl. della gravidanza (d) . . . . .	0,6	0,8	0,7	0,9	1,2
						Morti violente o accidentali (c) . . . . .	20,1	20,6	25,3	27,4	30,9
						Suicidio . . . . .	2,8	2,4	3,1	3,8	3,6
						Omicidio . . . . .	1,1	1,3	1,1	1,3	1,4
						Restanti cause . . . . .	17,5	17,7	17,1	19,5	20,5
						<b>Totale . . . . .</b>	<b>100,0</b>	<b>100,0</b>	<b>100,0</b>	<b>100,0</b>	<b>100,0</b>
5 - 10						20 - 25					
Tbc appar. respiratorio . . . . .	2,1	2,3	1,5	1,3	1,2	Tbc appar. respiratorio . . . . .	24,7	24,6	13,5	11,7	10,8
Altre forme tubercolari . . . . .	10,2	9,9	6,4	3,6	4,0	Altre forme tubercolari . . . . .	5,9	5,2	4,1	2,6	1,9
Febbri tifoide e paratifoidei . . . . .	2,7	3,7	2,3	2,2	1,9	Febbri tifoide e paratifoidei . . . . .	2,7	2,0	2,1	2,1	1,1
Difterite . . . . .	2,1	3,7	5,9	6,7	5,5	Altre mal. infettive e parassitarie . . . . .	3,2	3,3	2,9	2,8	2,8
Altre mal. infettive e parassitarie . . . . .	7,0	6,5	7,2	7,3	8,2	Tumori maligni . . . . .	2,8	3,0	3,6	3,8	4,3
Meningite semplice, (a) . . . . .	6,7	6,9	7,3	8,1	6,4	Les. intra-cran. d'orig. vascolare . . . . .	1,3	0,7	0,6	0,8	0,9
Reumatismo articolare acuto . . . . .	4,6	4,6	4,3	4,6	4,4	Meningite semplice, (a) . . . . .	4,0	4,8	4,6	4,9	4,0
Altre mal. del sistema circolatorio . . . . .	7,5	4,7	8,4	4,7	4,7	Reumatismo articolare acuto . . . . .	1,2	2,0	3,0	1,8	1,3
Influenza . . . . .	0,5	0,8	0,9	1,0	0,7	Altre mal. del sistema circolatorio . . . . .	8,5	7,9	11,2	9,3	8,9
Broncopolmonite e polmoniti . . . . .	9,5	7,6	7,7	7,8	7,5	Influenza . . . . .	0,3	0,5	0,4	0,6	0,2
Diarrea ed enterite . . . . .	2,3	2,4	2,7	2,0	2,3	Broncopolmonite e polmoniti . . . . .	3,1	3,2	2,3	2,8	2,4
Mal. app. genito urinario . . . . .	3,4	4,2	3,9	4,1	3,6	Mal. app. genito urinario . . . . .	3,0	3,4	2,5	3,6	3,6
Morti violente o accidentali (c) . . . . .	17,8	18,6	17,5	17,7	19,6	Parto e compl. della gravidanza (d) . . . . .	2,4	2,6	3,2	3,1	3,2
Restanti cause . . . . .	23,6	24,1	24,0	28,9	30,0	Morti violente o accidentali (c) . . . . .	16,5	16,7	23,2	26,1	30,0
<b>Totale . . . . .</b>	<b>100,0</b>	<b>100,0</b>	<b>100,0</b>	<b>100,0</b>	<b>100,0</b>	Suicidio . . . . .	4,0	4,0	4,6	4,5	4,3
						Omicidio . . . . .	1,5	1,7	1,7	1,7	2,1
						Restanti cause . . . . .	14,9	14,4	16,5	17,8	18,2
						<b>Totale . . . . .</b>	<b>100,0</b>	<b>100,0</b>	<b>100,0</b>	<b>100,0</b>	<b>100,0</b>

(1) Cfr. avvertenze generali punto 4. — (\*) Per gli anni dal 1952 al 1954, elaborati secondo la nomenclatura nosologica deliberata dalla VI Conferenza internazionale (Parigi 1948), si è cercato di rendere i dati confrontabili con quelli degli anni precedenti.

(a) malattie del midollo spinale e altre malattie del sistema nervoso e degli organi dei sensi, escluse le lesioni intra-craniche di origine vascolare. — (b) Compresi i disturbi della nutrizione. — (c) Esclusi il suicidio e l'omicidio. — (d) del parto e del puerperio.

## Segue Tav. 1-26 — Mortalità per gruppi di età secondo le principali cause - 1950 - 1954

Per 100 decessi in ciascuna classe di età (1)

CAUSE DI MORTE	1950	1951	1952	1953	1954	CAUSE DI MORTE	1950	1951	1952	1953	1954
			(*)	(*)	(*)					(*)	(*)
25 - 35						55 - 65					
Tbc apparato respiratorio . . . . .	26,4	26,4	16,2	14,2	14,3	Tbc appar. respiratorio . . . . .	3,5	3,7	2,8	2,7	3,0
Altre forme tubercolari . . . . .	3,7	3,1	2,3	2,0	1,8	Altre forme tubercolari . . . . .	0,5	0,4	0,4	0,3	0,3
Febbri tifoide e paratifoide . . . . .	1,4	1,3	1,1	0,9	0,7	Sifilide . . . . .	0,9	0,8	0,9	0,9	1,0
Altre mal. infettive e parassitarie . . . . .	3,1	3,2	2,5	2,5	2,4	Altre mal. infettive e parassitarie . . . . .	1,1	1,1	0,8	0,8	0,7
Tumori maligni . . . . .	5,2	5,5	6,7	8,0	7,8	Tumori maligni . . . . .	22,0	21,3	22,1	22,2	23,9
Les. intra-cran. d'orig. vascolare . . . . .	1,6	1,3	1,3	1,4	1,6	Diabete mellito . . . . .	1,7	1,4	1,7	1,7	1,8
Meningite semplice (a) . . . . .	3,6	3,9	3,8	3,5	3,5	Les. intra-cran. d'orig. vascolare . . . . .	16,0	14,2	13,8	13,7	13,7
Reumatismo articolare acuto . . . . .	1,1	2,1	2,2	1,7	0,8	Meningite semplice (a) . . . . .	1,6	1,8	1,8	1,6	1,5
Altre mal. del sist. circolatorio . . . . .	10,6	9,6	13,6	13,2	13,3	Endocarditi escl. le reumat. acute . . . . .	4,2	4,3	4,3	4,1	3,9
Influenza . . . . .	0,2	0,4	0,4	0,4	0,2	Altre mal. del sist. circolatorio (b) . . . . .	18,7	20,3	21,3	22,6	22,6
Broncopneumite e polmoniti . . . . .	2,9	2,3	2,4	2,1	1,8	Influenza . . . . .	0,2	0,6	0,4	0,7	0,2
Mal. app. genito urinario . . . . .	3,8	3,9	3,7	4,2	4,3	Broncopneumite e polmoniti . . . . .	4,3	3,2	2,9	3,0	2,2
Parto e complic. della gravid. (d) . . . . .	4,9	4,3	5,3	4,9	4,7	Cirrosi del fegato . . . . .	3,0	3,1	3,4	3,5	3,5
Morti violente o accidentali (c) . . . . .	11,6	12,8	15,7	17,4	19,6	Mal. app. genito urinario . . . . .	3,9	4,3	2,3	2,4	2,5
Suicidio . . . . .	2,6	2,9	3,3	3,3	3,3	Morti violente o accidentali (c) . . . . .	3,0	3,0	3,2	3,1	3,2
Omicidio . . . . .	1,2	1,1	1,3	1,3	1,4	Suicidio . . . . .	0,9	1,0	0,9	0,9	0,9
Restanti cause . . . . .	15,9	15,9	18,2	19,0	18,5	Omicidio . . . . .	0,1	0,1	0,1	0,1	0,1
Restanti cause . . . . .						Restanti cause . . . . .	14,4	15,4	16,9	15,7	15,0
<b>Totale . . . . .</b>	<b>100,0</b>	<b>100,0</b>	<b>100,0</b>	<b>100,0</b>	<b>100,0</b>	<b>Totale . . . . .</b>	<b>100,0</b>	<b>100,0</b>	<b>100,0</b>	<b>100,0</b>	<b>100,0</b>
35 - 45						65 - 75					
Tbc apparato respiratorio . . . . .	14,9	15,8	10,1	9,5	9,7	Tbc apparato respiratorio . . . . .	1,1	1,1	0,9	0,9	1,0
Altre forme tubercolari . . . . .	1,9	1,7	1,5	1,1	1,2	Altre mal. infettive e parassitarie . . . . .	1,3	1,1	1,0	0,9	0,9
Febbri tifoide e paratifoide . . . . .	0,7	0,7	0,5	0,4	0,3	Tumori maligni . . . . .	16,0	15,0	15,5	15,4	17,2
Altre mal. infettive e parassitarie . . . . .	3,4	3,1	2,6	2,3	2,3	Les. intra-cran. d'orig. vascolare . . . . .	22,3	20,3	20,1	19,8	20,5
Tumori maligni . . . . .	15,1	15,0	16,5	17,3	18,7	Endocarditi escl. le reumat. acute . . . . .	4,2	4,2	4,1	3,9	3,7
Les. intra-cran. d'orig. vascolare . . . . .	3,8	3,0	3,4	3,5	3,5	Altre mal. del sist. circolatorio (b) . . . . .	24,6	26,3	36,3	29,7	30,0
Meningite semplice (a) . . . . .	3,4	3,0	2,9	2,8	2,8	Influenza . . . . .	0,3	0,9	0,6	1,2	0,2
Reumatismo art. acuto . . . . .	0,7	1,5	1,6	0,7	0,5	Broncopneumite e polmoniti . . . . .	5,6	4,5	4,0	4,3	3,2
Endocarditi escl. le reumat. acute . . . . .	6,0	6,1	6,3	7,3	6,9	Bronchite . . . . .	1,4	2,5	2,2	2,1	2,0
Altre mal. del sistema circolatorio . . . . .	8,2	8,8	9,6	11,4	10,5	Diarrea ed enterite . . . . .	0,6	0,7	0,7	0,6	0,5
Influenza . . . . .	0,2	0,4	0,4	0,4	0,1	Cirrosi del fegato . . . . .	1,5	1,6	1,8	1,7	1,9
Broncopneumite e polmoniti . . . . .	3,2	2,3	2,2	2,4	1,7	Mal. app. genito urinario . . . . .	4,2	4,7	2,4	2,2	2,4
Mal. app. genito urinario . . . . .	4,1	4,2	3,3	3,6	3,6	Suicidio . . . . .	3,3	3,0	2,9	2,6	2,0
Parto e complic. della gravid. (d) . . . . .	2,7	2,5	2,5	2,3	2,3	Morti violente o accidentali (c) . . . . .	1,7	1,7	1,7	1,6	1,8
Morti violente o accidentali (c) . . . . .	8,5	8,8	10,1	10,5	11,3	Suicidio . . . . .	0,4	0,4	0,4	0,4	0,4
Suicidio . . . . .	2,5	2,5	2,4	2,5	2,6	Restanti cause . . . . .	11,5	12,0	5,4	12,7	12,3
Omicidio . . . . .	0,8	0,6	0,7	0,6	0,6	<b>Totale . . . . .</b>	<b>100,0</b>	<b>100,0</b>	<b>100,0</b>	<b>100,0</b>	<b>100,0</b>
Restanti cause . . . . .	19,9	20,0	23,4	21,4	21,4	<b>Totale . . . . .</b>	<b>100,0</b>	<b>100,0</b>	<b>100,0</b>	<b>100,0</b>	<b>100,0</b>
<b>Totale . . . . .</b>	<b>100,0</b>	<b>100,0</b>	<b>100,0</b>	<b>100,0</b>	<b>100,0</b>	Oltre 75 anni					
45 - 55						Oltre 75 anni					
Tbc apparato respiratorio . . . . .	8,1	8,7	5,9	5,7	5,7	Tbc apparato respiratorio . . . . .	0,2	0,2	0,2	0,2	0,2
Altre forme tubercolari . . . . .	0,9	0,9	0,7	0,5	0,5	Altre mal. infettive e parassitarie . . . . .	0,5	0,3	0,3	0,3	0,3
Sifilide . . . . .	1,4	1,2	1,2	1,1	1,1	Tumori maligni . . . . .	6,9	6,5	6,8	6,9	7,7
Altre mal. infettive e parassitarie . . . . .	2,0	1,8	1,4	1,2	1,2	Les. intra-cran. d'orig. vascolare . . . . .	18,6	16,9	17,2	17,2	18,6
Tumori maligni . . . . .	22,4	21,2	22,5	23,3	25,2	Endocarditi escl. le reumat. acute . . . . .	3,0	3,0	2,8	2,9	2,6
Diabete mellito . . . . .	0,7	0,8	0,9	0,8	0,8	Altre mal. del sist. circolatorio (b) . . . . .	26,6	28,8	30,2	32,4	34,2
Les. intra-cran. d'orig. vascolare . . . . .	8,9	7,7	7,4	7,8	7,6	Influenza . . . . .	0,4	1,2	1,0	1,7	0,4
Meningite semplice (a) . . . . .	2,1	2,3	2,0	1,9	1,8	Broncopneumite e polmoniti . . . . .	6,8	6,0	5,7	6,1	5,3
Reumatismo art. acuto . . . . .	0,4	0,8	0,7	0,4	0,2	Bronchite . . . . .	2,2	3,4	3,1	2,9	2,6
Endocarditi escl. le reumat. acute . . . . .	4,4	4,7	4,9	5,0	5,2	Diarrea ed enterite . . . . .	0,8	0,9	0,9	0,7	0,7
Altre mal. del sistema circolatorio . . . . .	13,2	14,0	15,5	16,8	16,6	Cirrosi del fegato . . . . .	0,4	0,4	0,4	0,5	0,5
Influenza . . . . .	0,2	0,4	0,3	0,5	0,1	Mal. app. genito urinario . . . . .	3,9	4,3	2,1	1,9	2,2
Broncopneumite e polmoniti . . . . .	3,3	2,9	2,4	2,3	1,7	Suicidio . . . . .	22,0	20,1	19,6	18,1	16,0
Cirrosi del fegato . . . . .	2,9	2,9	3,4	3,8	3,3	Morti violente o accidentali (c) . . . . .	1,1	1,1	1,1	1,0	1,2
Mal. app. genito urinario . . . . .	3,7	4,3	2,5	2,7	2,8	Suicidio . . . . .	0,1	0,1	0,1	0,1	0,1
Morti violente o accidentali (c) . . . . .	5,2	5,2	5,9	5,6	6,3	Restanti cause . . . . .	6,5	6,8	8,5	7,1	7,4
Suicidio . . . . .	1,9	1,9	1,9	2,0	1,9	<b>Totale . . . . .</b>	<b>100,0</b>	<b>100,0</b>	<b>100,0</b>	<b>100,0</b>	<b>100,0</b>
Omicidio . . . . .	0,3	0,3	0,3	0,3	0,3	<b>Totale . . . . .</b>	<b>100,0</b>	<b>100,0</b>	<b>100,0</b>	<b>100,0</b>	<b>100,0</b>
Restanti cause . . . . .	18,0	18,0	20,2	18,3	17,7						
<b>Totale . . . . .</b>	<b>100,0</b>	<b>100,0</b>	<b>100,0</b>	<b>100,0</b>	<b>100,0</b>						

1). (\*), (a), (c), (d) Cfr. le corrispondenti note a pag. 25. — (b) Compreso il reumatismo articolare acuto.

Tav. 1-27 — Mortalità per gruppi di cause secondo l'età - 1950-1954

Per 100 decessi di ciascuna causa

CLASSI DI ETÀ — ANNI (a)	1950	1951	1952 (*)	1953 (*)	1954 (*)	1950	1951	1952 (*)	1953 (*)	1954 (*)
<b>TUBERCOLOSI DELL'APPARATO RESPIRATORIO</b>										
1	0,7	0,7	1,0	0,8	0,7	6,1	6,2	6,4	6,7	7,2
1- 5	1,7	1,7	2,0	1,3	1,1	18,6	17,9	18,7	18,0	15,4
5-10	0,5	0,5	0,5	0,5	0,4	8,6	9,3	8,0	6,5	7,1
10-15	0,9	1,0	0,9	0,6	0,4	7,3	7,2	6,0	5,7	4,4
15-20	4,1	4,0	3,2	2,1	1,9	9,2	8,8	8,2	6,4	6,2
20-25	10,4	9,4	7,0	6,2	5,6	9,0	8,8	7,8	6,6	5,2
25-35	21,8	20,7	18,1	17,6	18,1	11,1	10,6	9,4	11,6	11,9
35-45	20,2	20,2	18,4	18,0	17,0	9,5	9,4	10,1	9,7	11,3
45-55	17,9	19,3	20,1	21,9	20,9	7,4	9,0	9,1	9,9	10,1
55-65	12,9	13,7	16,7	17,8	19,1	6,2	6,3	7,8	9,6	8,6
65-75	7,2	7,1	9,3	10,1	11,5	4,7	4,2	6,2	6,4	8,2
Oltre 75	1,7	1,7	2,8	3,1	3,3	2,3	2,3	2,3	2,9	4,4
<b>Totale</b>	<b>100,0</b>	<b>100,0</b>	<b>100,0</b>	<b>100,0</b>	<b>100,0</b>	<b>100,0</b>	<b>100,0</b>	<b>100,0</b>	<b>100,0</b>	<b>100,0</b>
<b>TUTTE LE ALTRE FORME DI TUBERCOLOSI</b>										
1	17,3	15,2	12,8	10,6	9,2	1,0	0,7	1,9	0,9	0,7
1- 5	2,9	2,5	2,2	1,3	0,9	10,0	15,2	14,3	12,1	14,6
5-10	0,2	0,2	0,3	0,2	0,3	7,3	10,1	8,5	10,3	10,1
10-15	0,2	0,5	0,4	0,4	0,2	8,9	7,9	7,1	6,7	8,5
15-20	0,4	0,3	0,3	0,4	0,2	13,9	13,5	12,5	11,2	10,5
20-25	0,8	0,7	0,8	0,4	0,3	12,9	10,0	11,4	13,4	9,0
25-35	2,7	2,4	2,7	2,7	2,3	13,6	13,0	13,1	13,9	13,3
35-45	10,5	9,7	8,6	7,4	7,0	10,5	11,1	9,5	8,3	7,8
45-55	20,7	20,0	21,6	21,0	19,4	8,7	7,7	9,5	9,2	10,1
55-65	22,8	25,1	26,8	30,4	30,1	7,3	5,7	5,8	7,0	8,6
65-75	16,3	18,7	18,7	20,2	22,3	4,9	3,5	4,5	5,4	4,8
Oltre 75	5,2	4,7	4,8	5,0	7,8	1,0	1,6	1,9	1,6	2,0
<b>Totale</b>	<b>100,0</b>	<b>100,0</b>	<b>100,0</b>	<b>100,0</b>	<b>100,0</b>	<b>100,0</b>	<b>100,0</b>	<b>100,0</b>	<b>100,0</b>	<b>100,0</b>
<b>SIFILIDE</b>										
<b>FEBBRI TIFOIDE E PARATIFOIDE</b>										
1	14,7	14,6	11,6	11,9	12,6	23,3	16,2	18,5	22,5	23,4
1- 5	70,2	66,7	63,5	56,0	55,9	18,6	16,7	23,7	22,1	21,2
5-10	10,0	15,0	20,0	27,4	26,0	4,0	4,2	5,0	5,3	5,9
10-15	1,8	1,0	1,9	2,7	3,0	3,1	3,0	2,9	3,0	2,7
15-20	0,5	0,4	0,1	0,2	0,5	2,6	3,0	2,6	2,4	2,4
20-25	0,3	0,5	0,3	0,2	0,3	3,0	3,5	2,7	2,7	2,9
25-35	0,6	0,5	0,6	—	0,6	5,3	6,7	4,8	4,9	5,4
35-45	0,5	0,1	0,6	0,1	0,3	7,5	8,6	6,5	5,8	5,6
45-55	0,4	0,4	0,5	0,4	0,5	8,9	10,3	8,3	7,3	8,0
55-65	0,5	0,4	0,2	0,4	0,3	8,3	11,0	8,8	9,3	8,2
65-75	0,4	0,3	0,5	0,6	—	9,3	10,4	9,8	8,6	8,3
Oltre 75	0,1	0,1	0,2	0,1	—	6,1	6,4	6,4	6,1	6,0
<b>Totale</b>	<b>100,0</b>	<b>100,0</b>	<b>100,0</b>	<b>100,0</b>	<b>100,0</b>	<b>100,0</b>	<b>100,0</b>	<b>100,0</b>	<b>100,0</b>	<b>100,0</b>
<b>DIFTERIE</b>										
<b>ALTRE MALATTIE INFETTIVE E PARASSITARIE</b>										
1	0,1	0,1	—	—	—	—	—	—	—	—
1- 5	0,3	0,3	0,3	0,3	0,3	0,3	0,3	0,3	0,1	0,2
5-10	0,2	0,2	0,2	0,2	0,2	0,3	0,1	0,3	0,2	0,2
10-15	0,2	0,2	0,2	0,2	0,2	0,6	0,5	0,5	0,2	0,3
15-20	0,2	0,3	0,2	0,2	0,2	0,7	0,8	0,5	0,4	0,6
20-25	0,4	0,4	0,4	0,3	0,4	0,7	0,6	0,7	0,8	0,5
25-35	1,3	1,4	1,4	1,7	1,6	1,6	1,1	1,5	1,6	1,0
35-45	6,3	6,1	5,8	5,6	5,4	2,2	2,4	1,9	1,8	1,6
45-55	15,3	14,8	14,9	15,1	15,2	6,6	7,0	6,7	6,3	5,4
55-65	25,1	25,0	25,2	24,9	24,8	25,1	21,9	22,6	22,3	20,9
65-75	31,7	31,2	30,8	30,9	30,9	40,5	40,9	40,4	42,6	42,9
Oltre 75	18,9	20,0	20,6	20,6	20,8	21,4	24,4	24,6	23,7	26,4
<b>Totale</b>	<b>100,0</b>	<b>100,0</b>	<b>100,0</b>	<b>100,0</b>	<b>100,0</b>	<b>100,0</b>	<b>100,0</b>	<b>100,0</b>	<b>100,0</b>	<b>100,0</b>
<b>TUMORI MALIGNI</b>										
<b>DIABETE MELLITO</b>										
1	—	—	—	—	0,1	—	—	—	—	—
1- 5	—	—	—	—	—	26,6	20,2	16,2	15,8	15,8
5-10	—	—	—	—	—	12,6	11,2	9,3	9,2	8,1
10-15	—	—	—	—	—	2,9	2,9	2,7	3,3	2,6
15-20	0,1	—	—	—	—	1,9	2,7	2,0	2,0	2,1
20-25	0,1	—	—	—	0,1	3,1	3,4	2,5	2,3	2,6
25-35	0,2	0,1	0,1	0,1	0,1	3,1	3,6	2,5	2,8	2,5
35-45	0,3	0,3	0,2	0,3	0,3	5,4	5,9	4,5	4,6	5,4
45-55	1,3	1,1	1,1	1,0	0,9	8,3	7,5	5,5	5,7	6,1
55-65	5,0	4,6	4,3	4,5	4,3	8,5	9,7	7,3	7,9	8,2
65-75	15,0	14,1	13,8	13,5	13,3	10,5	12,7	11,4	11,5	11,4
Oltre 75	36,1	35,8	35,0	35,0	34,4	10,9	13,0	18,8	18,5	18,1
<b>Totale</b>	<b>100,0</b>	<b>100,0</b>	<b>100,0</b>	<b>100,0</b>	<b>100,0</b>	<b>100,0</b>	<b>100,0</b>	<b>100,0</b>	<b>100,0</b>	<b>100,0</b>
<b>LESIONI INTRACRANICHE D'ORIGINE VASCOLARE</b>										
<b>MENINGITE SEMPLICE, MAL. MIDOLLO SPINALE E ALTRE MAL. SIST. NERV. E ORG. SENSI</b>										
1	—	—	—	—	—	—	—	—	—	—
1- 5	—	—	—	—	—	—	—	—	—	—
5-10	—	—	—	—	—	—	—	—	—	—
10-15	—	—	—	—	—	—	—	—	—	—
15-20	—	—	—	—	—	—	—	—	—	—
20-25	—	—	—	—	—	—	—	—	—	—
25-35	—	—	—	—	—	—	—	—	—	—
35-45	—	—	—	—	—	—	—	—	—	—
45-55	—	—	—	—	—	—	—	—	—	—
55-65	—	—	—	—	—	—	—	—	—	—
65-75	—	—	—	—	—	—	—	—	—	—
Oltre 75	—	—	—	—	—	—	—	—	—	—

\*) Cfr. la corrispondente nota a pag. 25. — (a) Esclusa l'età non indicata.

## Segue Tav. 1-27 — Mortalità per gruppi di cause secondo l'età - 1950-1954

Per 100 decessi di ciascuna causa

CLASSI DI ETÀ — ANNI (a)	1950	1951	1952 (*)	1953 (*)	1954 (*)	1950	1951	1952 (*)	1953 (*)	1954 (*)
<b>INFLUENZA</b>						<b>POLMONITI</b>				
1	27,0	15,6	13,6	9,4	19,7	30,1	31,6	31,7	30,5	36,7
1-5	9,0	4,4	5,0	3,5	5,8	11,0	9,0	9,4	7,9	7,6
5-10	1,1	0,6	0,8	0,6	1,5	1,0	0,8	0,9	0,9	0,9
10-15	0,7	0,5	0,6	0,4	0,6	0,5	0,5	0,5	0,5	0,4
15-20	1,1	0,7	0,8	0,5	0,9	0,5	0,6	0,4	0,4	0,4
20-25	1,1	0,7	0,6	0,5	0,7	0,6	0,6	0,4	0,5	0,4
25-35	1,6	1,2	1,3	0,7	1,3	1,1	0,9	0,9	0,8	0,8
35-45	2,7	1,9	1,8	1,3	1,7	2,0	1,5	1,4	1,3	1,1
45-55	3,5	3,5	3,4	3,2	3,0	3,3	3,4	2,8	2,7	2,3
55-65	6,2	7,7	7,6	7,4	6,7	7,1	6,2	6,0	6,0	5,1
65-75	14,5	21,0	18,7	22,9	16,4	15,9	15,2	14,4	15,5	12,9
Oltre 75	31,5	42,2	45,8	49,6	41,7	26,9	29,7	31,2	33,0	31,4
<b>Totale</b>	<b>100,0</b>	<b>100,0</b>	<b>100,0</b>	<b>100,0</b>	<b>100,0</b>	<b>100,0</b>	<b>100,0</b>	<b>100,0</b>	<b>100,0</b>	<b>100,0</b>
<b>BRONCHITE</b>						<b>DIARREA ED ENTERITE (b)</b>				
1	14,3	14,2	10,5	7,9	8,3	67,6	68,0	69,4	70,9	71,0
1-5	3,7	3,8	3,4	2,1	1,7	20,3	18,0	14,8	12,1	10,2
5-10	0,2	0,2	0,2	0,3	0,2	0,4	0,4	0,5	0,5	0,6
10-15	0,2	0,2	0,2	0,1	0,1	0,1	0,2	0,2	0,2	0,2
15-20	0,3	0,3	0,1	0,1	0,2	0,2	0,2	0,2	0,1	0,2
20-25	0,4	0,3	0,3	0,1	0,2	0,1	0,2	0,2	0,2	0,3
25-35	0,5	0,5	0,4	0,5	0,4	0,3	0,3	0,4	0,4	0,6
35-45	1,5	1,4	1,5	1,3	1,6	0,4	0,5	0,5	0,6	0,6
45-55	4,5	3,8	4,5	4,2	5,5	0,8	0,9	0,8	1,0	1,2
55-65	8,5	9,0	9,5	10,9	12,7	1,4	1,7	1,8	1,9	2,0
65-75	21,0	21,6	22,1	23,8	23,1	2,9	3,3	4,0	4,3	4,0
Oltre 75	44,9	44,7	47,3	49,7	46,0	5,5	6,3	7,2	7,8	9,1
<b>Totale</b>	<b>100,0</b>	<b>100,0</b>	<b>100,0</b>	<b>100,0</b>	<b>100,0</b>	<b>100,0</b>	<b>100,0</b>	<b>100,0</b>	<b>100,0</b>	<b>100,0</b>
<b>MALATTIE DELL' APPARATO GENITO - URINARIO</b>						<b>PARTE E COMPLICAZIONI DELLA GRAVIDANZA, DEL PARTO E DEL PUERPERIO</b>				
1	1,7	1,2	1,6	1,3	1,1	—	—	—	—	—
1-5	2,9	2,4	3,2	2,5	2,0	—	—	—	—	—
5-10	0,8	0,8	1,3	1,4	1,1	—	—	—	—	—
10-15	0,7	0,5	1,0	0,8	0,8	—	—	0,1	—	—
15-20	1,0	0,7	1,2	1,3	1,3	2,2	2,8	2,1	3,0	3,7
20-25	1,3	1,1	1,3	1,8	1,7	11,1	12,8	13,1	13,3	13,7
25-35	3,1	2,7	4,2	4,7	5,0	44,2	43,0	46,4	48,0	48,9
35-45	5,6	4,7	6,0	6,3	5,7	40,5	39,8	36,3	34,6	32,0
45-55	8,1	8,4	8,7	9,2	9,4	2,0	1,6	1,9	1,1	1,7
55-65	14,2	14,1	13,4	14,6	14,7	—	—	0,1	—	—
65-75	26,4	27,0	24,9	24,3	23,7	—	—	—	—	—
Oltre 75	34,2	36,4	33,2	31,8	33,5	—	—	—	—	—
<b>Totale</b>	<b>100,0</b>	<b>100,0</b>	<b>100,0</b>	<b>100,0</b>	<b>100,0</b>	<b>100,0</b>	<b>100,0</b>	<b>100,0</b>	<b>100,0</b>	<b>100,0</b>
<b>MALFORMAZIONI CONGENITE</b>						<b>MORTI VIOLENTE O ACCIDENTALI (c)</b>				
1	84,5	85,0	85,4	84,9	83,7	0,7	0,7	0,7	0,6	0,7
1-5	7,7	7,5	6,6	7,1	7,4	8,8	8,4	7,3	6,6	5,9
5-10	1,6	1,4	1,6	1,8	2,2	4,4	4,2	3,8	4,0	3,7
10-15	1,3	1,2	1,2	1,2	1,1	4,4	4,6	3,8	3,9	4,0
15-20	1,0	1,1	1,2	1,0	1,1	6,6	6,1	6,3	6,5	6,7
20-25	0,7	0,7	0,7	0,7	0,8	7,4	6,7	7,7	8,1	8,6
25-35	0,6	0,8	0,8	0,9	1,3	10,1	10,5	11,2	12,6	13,6
35-45	0,7	0,7	0,9	0,8	0,6	12,1	11,8	11,8	11,7	10,9
45-55	0,9	0,9	0,9	0,8	0,9	12,1	11,9	12,9	12,6	12,8
55-65	0,6	0,5	0,3	0,4	0,4	11,8	11,8	12,1	11,9	11,2
65-75	0,3	0,2	0,3	0,2	0,3	11,1	11,7	11,1	11,2	11,0
Oltre 75	0,1	—	0,1	0,2	0,2	10,5	11,6	11,3	10,3	10,9
<b>Totale</b>	<b>100,0</b>	<b>100,0</b>	<b>100,0</b>	<b>100,0</b>	<b>100,0</b>	<b>100,0</b>	<b>100,0</b>	<b>100,0</b>	<b>100,0</b>	<b>100,0</b>
<b>SUICIDIO</b>						<b>OMICIDIO</b>				
1	—	—	—	—	—	3,9	3,6	2,8	2,3	2,4
1-5	—	—	—	—	—	1,6	1,7	1,7	1,8	2,1
5-10	—	0,1	0,1	—	—	1,7	1,9	2,0	2,6	1,8
10-15	0,7	0,4	0,5	0,6	0,5	2,7	2,6	2,2	2,8	1,8
15-20	4,6	3,5	4,2	4,6	4,5	6,7	8,9	6,5	7,2	7,7
20-25	8,7	7,9	8,3	7,3	7,0	12,5	15,0	12,9	12,9	15,0
25-35	11,1	11,8	12,4	12,3	13,1	19,5	20,8	21,8	21,6	24,5
35-45	17,4	16,3	15,2	14,2	14,5	21,3	20,8	18,3	15,9	15,0
45-55	21,2	21,6	21,9	22,4	22,0	14,5	14,8	14,5	14,4	14,1
55-65	17,7	18,2	17,6	18,2	17,3	7,4	6,2	9,7	9,3	6,9
65-75	12,1	13,3	13,5	13,4	14,0	6,0	4,9	5,7	5,8	6,0
Oltre 75	6,5	6,9	6,3	7,0	7,1	2,2	1,6	1,9	3,4	2,7
<b>Totale</b>	<b>100,0</b>	<b>100,0</b>	<b>100,0</b>	<b>100,0</b>	<b>100,0</b>	<b>100,0</b>	<b>100,0</b>	<b>100,0</b>	<b>100,0</b>	<b>100,0</b>

(\*) Cfr. la corrispondente nota a pag. 25. — (a) Esclusa l'età non indicata. — (b) Compresi i disturbi della nutrizione. — (c) Escluso il suicidio e l'omicidio.

Tav. 1-28 — Casi denunciati di alcune malattie infettive e diffuse distinti per mesi - 1949-1954

A N N I	GEN	FEB	MAR	APR	MAG	GIU	LUG	AGO	SET	OTT	NOV	DIC	ANNO
FEBBRE TIFOIDE E INFEZIONI DA PARATIFI													
1949	1.470	1.203	1.422	1.496	1.814	2.515	3.942	4.810	4.111	3.709	3.090	2.369	31.951
1950	1.671	1.302	1.398	1.377	1.753	2.597	3.669	3.865	3.612	3.035	2.490	1.806	28.575
1951	1.526	1.156	1.028	1.205	1.252	1.631	3.033	4.121	5.256	5.632	4.507	2.130	32.477
1952	1.375	1.079	973	1.014	1.611	2.093	3.563	4.627	4.552	3.398	2.294	1.645	28.224
1953	1.497	981	895	1.009	1.627	1.852	3.612	4.105	3.814	3.339	2.626	1.776	27.133
1954	1.365	1.177	1.144	1.025	1.302	1.739	3.171	2.969	3.261	3.621	3.404	1.593	25.771
BRUCCELLOSI													
1949	342	473	960	1.420	1.823	1.515	1.055	665	477	265	205	232	9.432
1950	461	713	1.165	1.359	1.602	1.404	994	600	413	274	240	313	9.538
1951	528	597	748	1.182	1.411	1.365	1.034	716	431	318	299	303	8.932
1952	530	670	908	1.317	1.538	1.143	1.003	577	437	273	273	311	8.980
1953	527	626	754	1.262	1.699	1.308	1.129	648	421	359	256	357	9.346
1954	504	646	1.064	1.220	1.332	1.109	1.017	561	376	292	230	277	8.628
SCARLATTINA													
1949	945	879	1.270	1.232	1.481	1.454	1.065	896	1.015	1.829	2.584	2.169	16.819
1950	1.234	1.011	1.070	905	976	891	513	491	566	924	1.222	1.061	10.864
1951	766	654	524	464	571	484	388	436	524	937	1.399	1.081	8.228
1952	770	715	741	758	902	733	536	657	860	1.599	2.118	1.652	12.041
1953	1.267	1.235	1.145	1.360	1.409	923	683	608	780	1.329	1.811	1.512	14.062
1954	958	1.128	1.265	1.124	1.006	825	664	668	835	1.299	1.985	2.199	13.956
DIFTERITE													
1949	1.075	990	1.153	1.138	1.081	860	912	847	887	1.196	1.488	1.281	12.908
1950	1.281	1.251	1.279	973	893	715	691	709	950	1.461	2.078	1.666	13.947
1951	1.304	1.038	865	859	746	701	642	672	858	1.447	1.996	1.833	12.961
1952	1.390	1.034	1.018	909	899	700	613	734	1.073	1.839	2.347	2.027	14.583
1953	1.676	1.285	1.110	964	959	628	693	684	1.057	1.757	2.577	2.359	15.749
1954	1.631	1.490	1.216	1.101	921	688	633	659	663	1.147	1.565	1.693	13.407
PERTOSSE													
1949	1.491	1.424	2.044	2.371	3.278	3.552	3.883	2.862	1.944	1.823	1.452	1.621	27.745
1950	2.148	2.331	2.756	2.998	3.771	3.992	2.569	1.410	705	634	758	832	24.904
1951	1.141	1.053	936	1.114	996	1.256	1.406	1.040	736	710	726	891	12.015
1952	1.124	1.101	2.052	2.224	2.704	2.895	3.276	2.289	1.774	1.617	1.476	1.914	24.446
1953	2.823	2.673	3.306	4.327	4.706	4.407	4.637	3.053	1.989	2.079	1.985	2.141	38.126
1954	2.511	2.912	4.291	4.482	4.456	4.354	4.258	2.744	1.769	1.607	1.417	1.821	36.622
MORBILLO													
1949	5.606	9.640	14.230	14.521	12.881	9.093	4.291	2.002	1.567	1.337	2.455	3.832	81.455
1950	4.386	7.806	9.088	6.952	6.882	4.689	2.593	946	686	661	1.455	1.703	47.849
1951	1.656	2.559	3.082	4.134	4.876	4.343	3.202	2.114	1.515	2.120	5.589	5.561	40.751
1952	8.657	12.671	14.027	13.353	12.945	8.979	4.558	1.987	1.565	2.762	5.454	6.244	93.202
1953	7.676	9.374	8.890	9.335	8.304	4.982	3.488	1.791	1.308	2.419	4.302	5.756	67.625
1954	7.435	11.609	13.189	12.842	10.898	7.580	5.078	2.806	1.792	2.052	4.687	5.178	85.146
VARICELLA													
1949	792	1.017	2.427	2.983	3.551	2.889	1.113	515	383	369	1.082	2.119	19.240
1950	1.614	2.023	3.286	3.264	3.585	1.955	852	311	312	591	1.937	3.447	23.177
1951	3.052	3.688	2.894	2.975	3.028	2.182	915	474	337	458	2.132	2.671	24.806
1952	3.011	2.964	3.858	4.112	3.067	2.256	902	346	325	872	2.425	3.805	27.943
1953	3.271	3.274	3.768	4.260	3.451	1.817	1.011	461	390	910	1.749	3.053	27.415
1954	2.370	3.688	6.831	6.439	6.019	3.019	1.333	846	620	1.025	3.744	6.278	42.212
PAROTITE EPIDEMICA													
1949	321	378	784	726	646	452	377	293	172	176	278	345	4.948
1950	344	561	709	544	740	564	410	311	329	348	870	1.506	7.236
1951	1.861	2.512	2.641	3.210	3.145	2.463	1.573	1.138	766	913	2.181	2.784	25.187
1952	2.980	3.458	4.190	3.731	2.700	1.807	1.277	639	497	671	1.423	1.750	25.123
1953	1.872	2.154	2.375	2.002	1.428	1.006	826	445	432	579	1.076	1.608	15.803
1954	1.514	2.352	3.726	3.623	2.949	2.025	1.611	1.031	879	1.353	3.868	5.427	30.358
POLIOMIELITE ANTERIORE ACUTA													
1949	93	84	101	130	225	390	406	352	330	289	239	131	2.770
1950	126	96	101	137	176	252	271	210	174	169	196	126	2.034
1951	71	64	79	134	203	382	564	454	348	258	192	118	2.867
1952	88	75	61	97	185	239	400	395	349	341	296	182	2.708
1953	140	89	84	106	267	529	1.061	830	564	626	441	273	5.010
1954	166	133	160	190	242	333	529	375	359	372	305	240	3.404

Tav. 1-29 — Casi denunciati di alcune malattie infettive e diffuse distinti per età - 1949-1954

E T À	1949	1950	1951	1952	1953	1954	1949	1950	1951	1952	1953	1954	1949	1950	1951	1952	1953	1954	
<b>FEBBRE TIFOIDE E INFEZIONI DA PARATIFI</b>																			
Fino a 3 . . .	891	1.023	1.250	969	919	906	49	70	68	108	68	63	1.418	824	644	756	806	758	
3-5 . . . . .	1.432	1.537	2.216	1.614	1.503	1.590	69	75	96	138	117	86	3.030	2.165	1.640	2.163	2.213	2.166	
5-10 . . . . .	4.632	4.141	5.552	4.609	4.865	5.038	364	396	376	376	375	399	7.427	4.690	3.834	6.181	7.510	7.854	
10-15 . . . . .	4.803	4.277	4.914	4.318	4.195	4.064	716	704	615	642	634	534	2.811	1.817	1.347	1.973	2.390	2.274	
15-20 . . . . .	4.908	4.109	4.317	3.814	3.612	3.322	989	1.021	911	886	883	830	671	425	282	383	441	356	
20-30 . . . . .	6.869	6.121	6.312	5.624	5.571	4.802	2.293	2.350	2.120	2.108	2.175	1.958	571	390	242	305	328	330	
30-40 . . . . .	3.159	2.867	3.131	3.020	2.909	2.480	1.727	1.700	1.641	1.638	1.713	1.665	220	157	96	103	152	103	
40-50 . . . . .	2.246	2.043	2.089	1.919	1.787	1.862	1.414	1.486	1.378	1.377	1.486	1.526	108	47	29	51	45	50	
Oltre 50 . . . . .	1.797	1.767	1.845	1.701	1.602	1.575	1.523	1.494	1.437	1.430	1.571	1.559	43	27	18	18	31	13	
n. i. . . . .	1.214	690	851	636	170	132	288	242	290	277	324	8	520	322	96	108	146	52	
<b>TOTALE</b>	<b>31.951</b>	<b>28.575</b>	<b>32.477</b>	<b>28.224</b>	<b>27.133</b>	<b>25.771</b>	<b>9.432</b>	<b>9.538</b>	<b>8.932</b>	<b>8.980</b>	<b>9.346</b>	<b>8.628</b>	<b>16.819</b>	<b>10.864</b>	<b>8.228</b>	<b>12.041</b>	<b>14.062</b>	<b>13.956</b>	
<b>BRUCELLOSI</b>																			
<b>SCARLATTINA</b>																			
<b>DIFTERITE</b>																			
Fino a 3 . . .	4.344	4.323	3.617	4.144	3.775	3.424	10.641	9.379	4.653	9.606	14.442	14.119	13.689	8.186	7.290	14.125	10.066	13.901	
3-5 . . . . .	2.671	3.283	3.184	3.193	3.227	2.540	6.908	6.459	3.296	6.469	10.196	9.637	15.808	10.148	10.135	21.185	13.467	17.629	
5-10 . . . . .	2.859	3.647	3.681	4.468	5.714	4.689	7.805	6.941	3.074	6.930	11.633	11.214	35.389	19.977	16.439	42.450	32.742	41.472	
10-15 . . . . .	931	958	937	1.029	1.231	1.047	981	1.043	433	767	1.135	1.067	8.335	5.431	3.727	9.927	6.974	7.745	
15-20 . . . . .	408	325	313	302	375	339	91	95	40	61	131	110	1.744	1.164	737	1.844	1.494	1.709	
20-30 . . . . .	759	632	570	588	605	577	109	102	32	82	178	152	1.564	1.150	651	1.855	1.361	1.843	
30-40 . . . . .	378	350	307	390	369	398	60	59	28	74	108	133	341	230	154	295	290	293	
40-50 . . . . .	178	185	139	184	195	184	26	36	8	37	61	63	97	65	48	102	92	112	
Oltre 50 . . . . .	106	107	80	110	97	118	14	26	18	21	39	26	39	28	28	46	19	34	
n. i. . . . .	274	137	133	175	161	91	1.110	764	433	349	198	101	4.449	1.470	1.542	1.373	1.100	408	
<b>TOTALE</b>	<b>12.908</b>	<b>13.947</b>	<b>12.961</b>	<b>14.583</b>	<b>15.749</b>	<b>13.407</b>	<b>27.745</b>	<b>24.904</b>	<b>12.015</b>	<b>24.446</b>	<b>38.126</b>	<b>36.622</b>	<b>81.455</b>	<b>47.849</b>	<b>40.751</b>	<b>93.202</b>	<b>67.625</b>	<b>85.146</b>	
<b>PERTOSSE</b>																			
<b>MORBILLO</b>																			
<b>VARICELLA</b>																			
Fino a 3 . . .	3.175	3.230	3.511	4.007	3.776	5.051	268	331	873	971	697	1.221	2.047	1.445	2.063	1.987	3.166	2.381	
3-5 . . . . .	3.820	5.283	5.831	6.005	5.351	8.180	413	981	2.812	2.636	1.628	3.442	305	304	456	365	883	509	
5-10 . . . . .	8.955	10.878	11.716	14.048	14.595	23.669	1.805	3.032	11.236	10.335	6.629	15.308	168	161	183	192	598	305	
10-15 . . . . .	1.911	2.320	2.535	2.702	2.593	3.779	840	1.108	4.440	4.546	2.655	4.459	50	60	70	76	170	79	
15-20 . . . . .	298	275	366	451	482	683	283	333	1.208	1.457	871	1.415	16	13	29	28	77	34	
20-30 . . . . .	236	183	274	270	272	454	827	786	2.580	3.229	2.153	2.906	18	23	21	17	44	22	
30-40 . . . . .	87	84	88	87	100	149	137	159	703	885	542	921	5	4	2	7	12	6	
40-50 . . . . .	50	32	43	41	40	66	77	81	290	355	269	389	1	—	1	1	6	1	
Oltre 50 . . . . .	63	8	18	19	22	21	45	38	100	161	96	156	2	4	—	5	—	4	
n. i. . . . .	645	876	424	313	184	160	253	387	945	548	263	141	158	20	42	30	54	63	
<b>TOTALE</b>	<b>19.240</b>	<b>23.177</b>	<b>24.806</b>	<b>27.943</b>	<b>27.415</b>	<b>42.212</b>	<b>4.948</b>	<b>7.236</b>	<b>25.187</b>	<b>25.123</b>	<b>15.803</b>	<b>30.358</b>	<b>2.770</b>	<b>2.034</b>	<b>2.867</b>	<b>2.708</b>	<b>5.010</b>	<b>3.404</b>	
<b>PAROTITE EPIDEMICA</b>																			
<b>POLIOMIELITE ANTERIORE ACUTA</b>																			

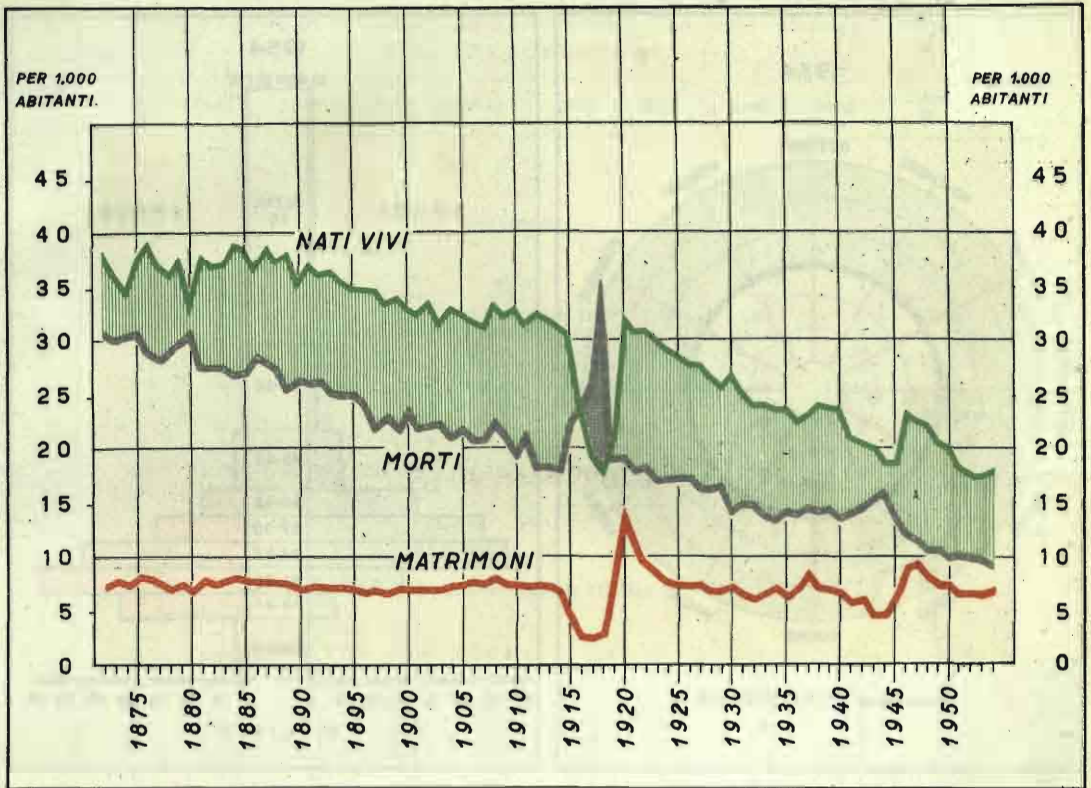


PARTE II

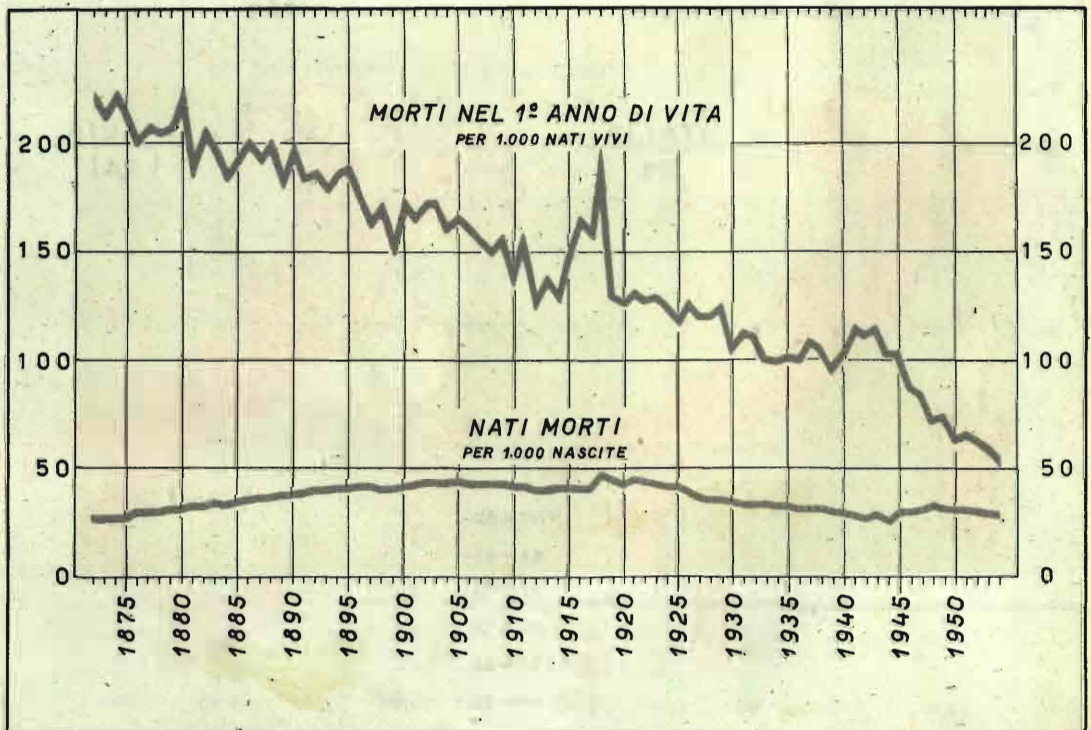
MATRIMONI



## Nuzialità, natalità e mortalità dal 1872 al 1954

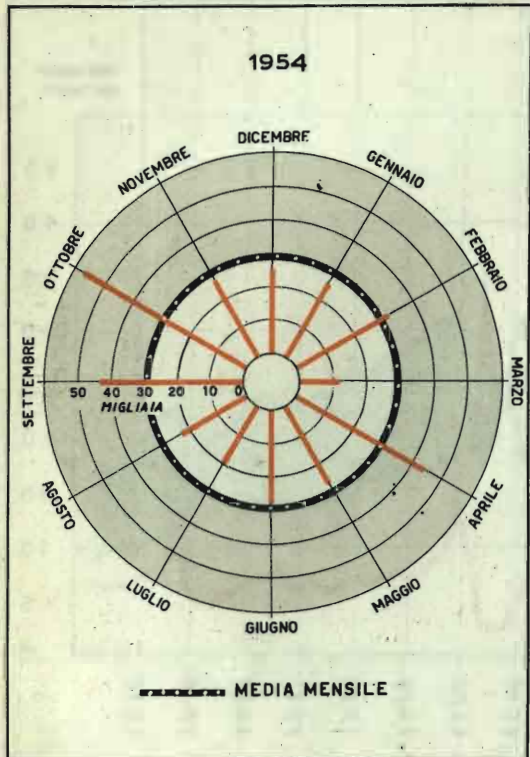


## Mortalità infantile e natimortalità dal 1872 al 1954

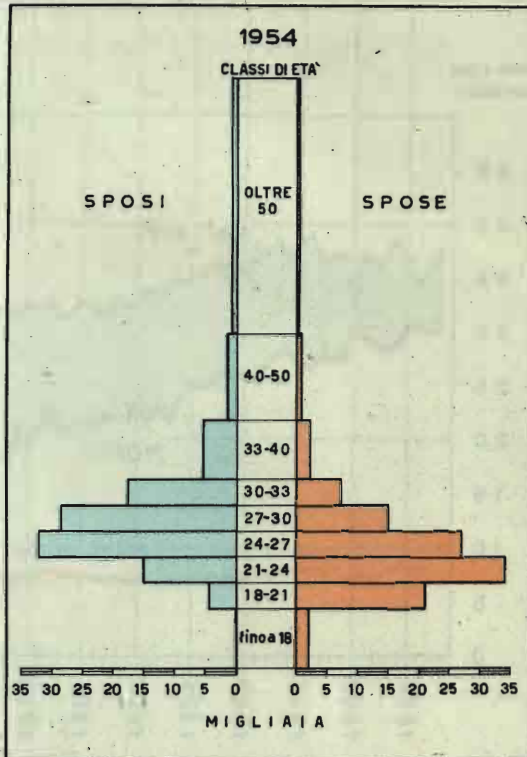


## Distribuzione dei matrimoni per mesi

Dati ragguagliati a mesi di eguale durata

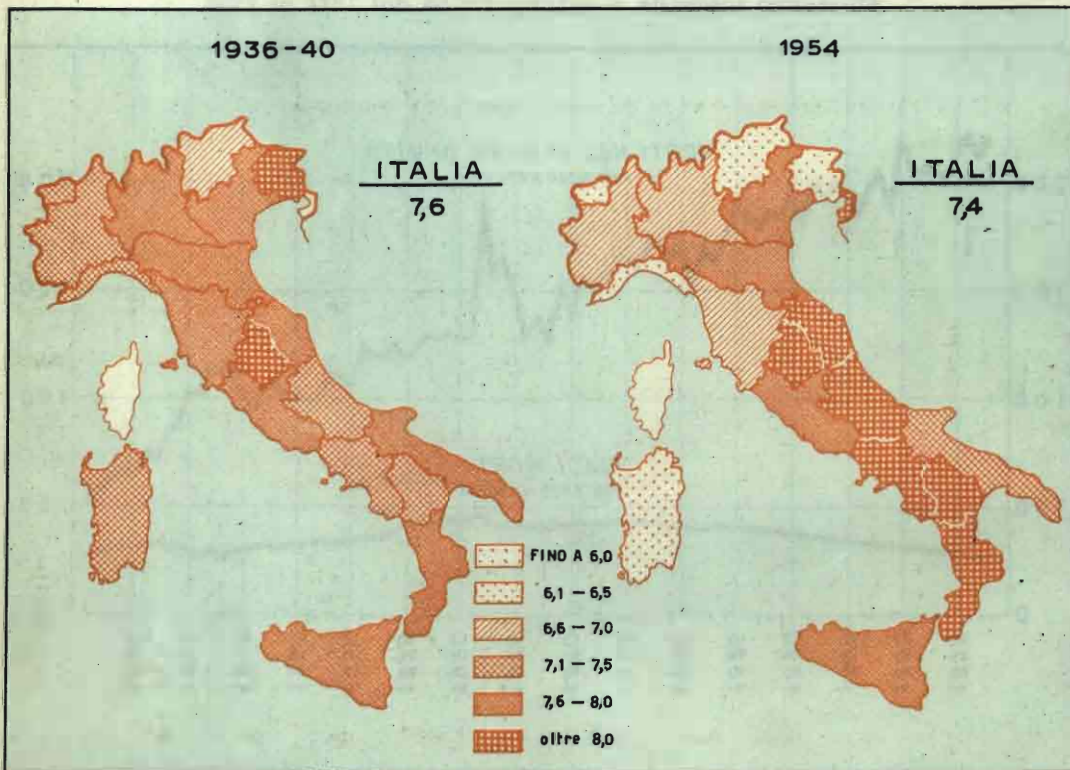


## Sposi per sesso e classi di età



## Nuzialità per Regioni - Anni 1936-1940 e 1954

Per 1.000 abitanti



Tav. 2-1 — Matrimoni secondo le combinazioni per gruppi di età degli sposi

ETÀ DEGLI SPOSI	ETÀ DELLE SPOSE										TOTALE
	13-15	15-18	18-21	21-24	24-27	27-30	30-33	33-40	40-50	Oltre 50	
<b>MATRIMONI</b>											
15-18 . . . . .	47	277	212	81	41	12	6	4	1	—	681
18-21 . . . . .	247	3 366	5 675	2 394	670	222	62	28	6	1	12 671
21-24 . . . . .	194	4 476	17 558	16 285	5 425	1 323	462	205	21	5	45 954
24-27 . . . . .	90	3 560	22 494	38 774	23 428	6 002	1 535	596	76	7	96 562
27-30 . . . . .	35	1 278	11 613	27 179	26 926	13 626	3 749	1 247	154	5	85 813
30-33 . . . . .	11	449	4 356	12 314	15 591	12 168	6 040	2 197	254	14	53 395
33-40 . . . . .	5	160	1 672	5 354	8 625	9 215	7 148	5 357	1 044	44	38 624
40-50 . . . . .	1	26	173	650	1 269	2 295	3 134	5 285	3 787	342	16 962
Oltre 50 . . . . .	—	5	36	79	135	248	420	1 286	3 575	3 463	9 247
<b>Totale . . . . .</b>	<b>631</b>	<b>13 597</b>	<b>63 789</b>	<b>103 118</b>	<b>82 110</b>	<b>45 111</b>	<b>22 556</b>	<b>16 205</b>	<b>8 918</b>	<b>3 881</b>	<b>359 911</b>

## PER 1.000 MATRIMONI IN TOTALE

15-18 . . . . .	0,1	0,8	0,6	0,2	0,1	..	..	..	..	—	1,8
18-21 . . . . .	0,7	9,3	15,8	6,7	1,8	0,6	0,2	0,1	..	..	35,2
21-24 . . . . .	0,6	12,4	48,7	45,3	15,1	3,7	1,3	0,5	0,1	..	127,7
24-27 . . . . .	0,3	9,9	62,5	107,7	65,1	16,7	4,3	1,6	0,2	..	268,3
27-30 . . . . .	0,1	3,6	32,3	75,5	74,8	37,9	10,4	3,5	0,4	..	238,5
30-33 . . . . .	..	1,3	12,1	34,2	43,3	33,8	16,8	6,1	0,7	0,1	148,4
33-40 . . . . .	..	0,4	4,6	14,9	24,0	25,6	19,9	14,9	2,9	0,1	107,3
40-50 . . . . .	..	0,1	0,5	1,8	3,5	6,3	8,7	14,7	10,5	1,0	47,1
Oltre 50 . . . . .	—	..	0,1	0,2	0,4	0,7	1,1	3,0	10,0	9,6	25,7
<b>Totale . . . . .</b>	<b>1,8</b>	<b>37,8</b>	<b>177,2</b>	<b>286,5</b>	<b>228,1</b>	<b>125,3</b>	<b>62,7</b>	<b>45,0</b>	<b>24,8</b>	<b>10,8</b>	<b>1000,0</b>

## PER 1.000 MATRIMONI IN CIASCUNA CLASSE DI ETÀ DEGLI SPOSI

15-18 . . . . .	69,0	406,8	311,3	118,9	60,2	17,6	8,8	5,9	1,5	—	1000,0
18-21 . . . . .	19,5	245,6	447,9	188,9	52,9	17,5	4,9	2,2	0,5	0,1	1000,0
21-24 . . . . .	4,2	97,4	382,1	354,4	118,0	28,8	10,0	4,5	0,5	0,1	1000,0
24-27 . . . . .	0,9	36,9	232,9	401,5	242,6	62,2	15,9	6,2	0,8	0,1	1000,0
27-30 . . . . .	0,4	14,9	135,3	316,7	313,8	158,8	43,7	14,5	1,8	0,1	1000,0
30-33 . . . . .	0,2	8,4	81,6	230,6	292,0	227,9	113,1	41,1	4,8	0,3	1000,0
33-40 . . . . .	0,1	4,2	43,3	138,7	223,3	238,5	185,1	138,7	27,0	1,1	1000,0
40-50 . . . . .	0,1	1,5	10,2	38,3	74,8	135,3	184,8	311,6	223,2	20,2	1000,0
Oltre 50 . . . . .	—	0,5	3,9	8,6	14,6	26,8	45,4	137,1	386,7	374,4	1000,0
<b>Totale . . . . .</b>	<b>1,8</b>	<b>37,8</b>	<b>177,2</b>	<b>286,5</b>	<b>228,1</b>	<b>125,3</b>	<b>62,7</b>	<b>45,0</b>	<b>24,8</b>	<b>10,8</b>	<b>1000,0</b>

## PER 1.000 MATRIMONI IN CIASCUNA CLASSE DI ETÀ DELLE SPOSE

15-18 . . . . .	74,5	20,4	3,3	0,8	0,5	0,3	0,3	0,2	0,1	—	1,9
18-21 . . . . .	371,5	247,5	89,0	23,2	8,2	4,9	2,7	1,7	0,7	0,3	35,2
21-24 . . . . .	307,4	327,2	275,3	153,0	66,1	29,3	20,5	12,7	2,3	1,3	127,7
24-27 . . . . .	142,6	261,8	352,6	376,0	285,3	133,0	68,1	36,7	8,5	1,8	268,3
27-30 . . . . .	57,1	94,0	182,0	253,6	327,9	302,1	166,2	77,0	17,3	1,3	233,4
30-33 . . . . .	17,4	33,0	68,3	119,4	189,9	269,8	267,8	135,6	28,5	3,6	148,4
33-40 . . . . .	7,9	11,8	26,2	51,9	105,0	204,2	316,9	330,6	117,1	11,3	107,3
40-50 . . . . .	1,6	1,9	2,7	6,3	15,5	50,9	138,9	326,1	424,6	88,1	47,1
Oltre 50 . . . . .	—	0,4	0,6	0,8	1,6	5,5	18,6	79,4	400,9	892,3	25,7
<b>Totale . . . . .</b>	<b>1000,0</b>	<b>1000,0</b>	<b>1000,0</b>	<b>1000,0</b>	<b>1000,0</b>	<b>1000,0</b>	<b>1000,0</b>	<b>1000,0</b>	<b>1000,0</b>	<b>1000,0</b>	<b>1000,0</b>

(a) Compresi 2 sposi e 3 spose di età non indicata.

Tav. 2-2 — Matrimoni secondo le combinazioni di stato civile e per gruppi di età degli sposi

STATO CIVILE ED ETÀ DEGLI SPOSI	STATO CIVILE ED ETÀ DELLE SPOSE																				COM- PLESSO		
	NUBILI										VEDOVE (a)												
	13-15	15-18	18-21	21-24	24-27	27-30	30-33	33-40	40-50	Oltre 50	Totale	15-18	18-21	21-24	24-27	27-30	30-33	33-40	40-50	Oltre 50		Totale	
MATRIMONI																							
<b>CELIBI</b>	47	277	212	81	41	12	5	4	1	—	680	—	—	—	—	—	1	—	—	—	1	681	
18-21 . . .	247	3.365	5.668	2.391	665	216	58	28	6	1	12.645	—	6	3	4	5	3	—	—	—	—	21	12.666
21-24 . . .	194	4.473	17.540	16.264	5.395	1.294	444	181	17	3	45.805	—	9	11	26	25	18	22	3	1	115	45.920	
24-27 . . .	90	3.542	22.459	38.724	23.364	5.937	1.486	551	56	2	96.211	—	5	17	36	44	40	42	18	5	207	96.418	
27-30 . . .	36	1.265	11.551	27.084	26.814	13.523	3.653	1.159	124	4	85.213	—	4	14	33	40	50	68	26	1	236	85.449	
30-33 . . .	10	440	4.296	12.199	15.435	12.020	5.894	2.034	197	13	52.539	1	2	7	23	41	72	99	52	1	298	52.837	
33-40 . . .	5	148	1.608	5.190	8.342	8.900	6.760	4.785	789	19	36.546	—	2	9	27	52	79	234	129	22	554	37.100	
40-50 . . .	—	19	141	540	1.086	1.955	2.573	3.984	2.331	158	12.787	—	1	1	8	17	73	195	302	95	692	13.479	
Oltre 50 . . .	—	3	14	38	58	103	172	446	988	547	2.369	—	—	—	1	1	7	26	119	347	501	2.870	
<b>Totale . . .</b>	<b>629</b>	<b>13.532</b>	<b>63.489</b>	<b>102.511</b>	<b>81.200</b>	<b>43.960</b>	<b>21.045</b>	<b>13.172</b>	<b>4.509</b>	<b>747</b>	<b>344.797</b>	<b>1</b>	<b>29</b>	<b>62</b>	<b>158</b>	<b>225</b>	<b>343</b>	<b>686</b>	<b>649</b>	<b>472</b>	<b>2.625</b>	<b>347.422</b>	

VEDOVI  
(a)

18-21 . . .	—	1	1	—	1	1	1	—	—	—	5	—	—	—	—	—	—	—	—	—	—	5
21-24 . . .	—	3	9	10	4	4	—	2	1	—	33	—	—	—	—	—	—	—	—	1	—	34
24-27 . . .	—	18	30	32	23	20	9	3	2	—	137	—	—	1	5	1	—	—	—	—	—	7
27-30 . . .	—	13	58	79	76	62	41	18	3	—	350	—	—	2	3	1	5	2	1	—	—	14
30-33 . . .	1	8	55	104	128	100	68	58	3	—	525	—	3	4	5	7	6	6	2	—	—	33
33-40 . . .	—	12	62	153	255	252	282	307	104	2	1.429	—	2	1	11	27	31	31	22	1	—	95
40-50 . . .	1	7	31	108	170	297	441	968	910	44	2.977	—	1	5	26	47	138	244	45	—	—	506
Oltre 50 . . .	—	2	21	40	73	140	223	702	1.861	1.119	4.181	—	1	1	3	4	18	112	607	1.450	2.196	6.377
<b>Totale . . .</b>	<b>2</b>	<b>64</b>	<b>267</b>	<b>526</b>	<b>730</b>	<b>876</b>	<b>1.065</b>	<b>2.058</b>	<b>2.884</b>	<b>1.165</b>	<b>9.637</b>	<b>4</b>	<b>11</b>	<b>22</b>	<b>50</b>	<b>103</b>	<b>289</b>	<b>876</b>	<b>1.497</b>	<b>2.852</b>	<b>12.489</b>	
<b>Compl. . . .</b>	<b>631</b>	<b>13.596</b>	<b>63.756</b>	<b>103.037</b>	<b>81.930</b>	<b>44.835</b>	<b>22.110</b>	<b>15.230</b>	<b>7.393</b>	<b>1.912</b>	<b>354.434</b>	<b>1</b>	<b>33</b>	<b>73</b>	<b>180</b>	<b>275</b>	<b>416</b>	<b>975</b>	<b>1.525</b>	<b>1.969</b>	<b>5.477</b>	<b>359.911</b>

(b)

## PER 1 000 MATRIMONI IN TOTALE

<b>CELIBI</b>	0,1	0,8	0,6	0,2	0,1	—	—	—	—	—	1,9	—	—	—	—	—	—	—	—	—	—	1,9
18-21 . . .	0,7	9,4	15,7	6,6	1,8	0,6	0,2	0,1	—	—	35,1	—	—	—	—	—	—	—	—	—	—	0,1
21-24 . . .	0,5	12,4	43,7	45,2	15,0	3,6	1,2	0,5	—	—	127,3	—	—	—	0,1	0,1	0,1	0,1	—	—	—	0,3
24-27 . . .	0,3	9,8	62,4	107,6	64,9	16,5	4,1	1,5	0,2	—	267,3	—	—	—	0,1	0,1	0,1	0,1	0,1	—	—	0,6
27-30 . . .	0,1	3,5	32,1	75,3	74,5	37,6	10,2	3,2	0,3	—	236,8	—	—	—	0,1	0,1	0,1	0,2	0,1	—	—	0,7
30-33 . . .	—	1,2	11,9	33,9	42,9	33,4	16,4	5,7	0,5	—	146,0	—	—	—	0,1	0,1	0,2	0,3	0,1	—	—	0,8
33-40 . . .	—	0,4	4,5	14,4	23,2	24,7	18,8	13,3	2,1	0,1	101,5	—	—	—	0,1	0,1	0,2	0,7	0,4	0,1	—	1,5
40-50 . . .	—	0,1	0,4	1,5	3,0	5,4	7,1	11,1	6,5	0,4	35,5	—	—	—	—	—	0,2	0,5	0,8	0,3	—	1,9
Oltre 50 . . .	—	—	—	0,1	0,2	0,3	0,5	1,2	2,7	1,5	6,6	—	—	—	—	—	—	0,1	0,3	1,0	—	8,0
<b>Totale . . .</b>	<b>1,7</b>	<b>37,6</b>	<b>176,4</b>	<b>284,8</b>	<b>225,6</b>	<b>122,1</b>	<b>58,5</b>	<b>36,6</b>	<b>12,5</b>	<b>2,1</b>	<b>958,0</b>	<b>0,1</b>	<b>0,2</b>	<b>0,4</b>	<b>0,6</b>	<b>1,0</b>	<b>1,9</b>	<b>1,8</b>	<b>1,3</b>	<b>7,3</b>	<b>965,3</b>	

## VEDOVI

18-21 . . .	—	—	—	—	—	—	—	—	—	—	—	—	—	—	—	—	—	—	—	—	—	—
21-24 . . .	—	—	—	—	—	—	—	—	—	—	0,1	—	—	—	—	—	—	—	—	—	—	0,1
24-27 . . .	—	0,1	0,1	0,1	0,1	0,1	—	—	—	—	0,4	—	—	—	—	—	—	—	—	—	—	0,4
27-30 . . .	—	—	0,2	0,2	0,2	0,2	0,1	0,1	—	—	1,0	—	—	—	—	—	—	—	—	—	—	1,0
30-33 . . .	—	—	0,2	0,3	0,4	0,3	0,2	—	—	—	1,5	—	—	—	—	—	—	—	—	—	—	1,6
33-40 . . .	—	—	0,2	0,4	0,7	0,7	0,8	0,9	0,3	—	4,0	—	—	—	—	—	—	—	—	—	—	4,2
40-50 . . .	—	—	0,1	0,3	0,5	0,8	1,2	2,7	2,5	0,1	8,3	—	—	—	0,1	0,1	0,4	0,7	0,1	—	—	9,7
Oltre 50 . . .	—	—	0,1	0,1	0,2	0,4	0,6	2,0	5,2	3,1	11,6	—	—	—	—	—	0,1	0,3	1,7	4,0	—	17,7
<b>Totale . . .</b>	<b>—</b>	<b>0,2</b>	<b>0,7</b>	<b>1,5</b>	<b>2,0</b>	<b>2,4</b>	<b>3,0</b>	<b>5,7</b>	<b>8,0</b>	<b>3,2</b>	<b>26,8</b>	<b>—</b>	<b>—</b>	<b>0,1</b>	<b>0,1</b>	<b>0,3</b>	<b>0,8</b>	<b>2,4</b>	<b>4,2</b>	<b>7,9</b>	<b>34,7</b>	
<b>Compl. . . .</b>	<b>1,8</b>	<b>37,8</b>	<b>177,1</b>	<b>286,3</b>	<b>227,6</b>	<b>124,6</b>	<b>61,4</b>	<b>42,3</b>	<b>20,5</b>	<b>5,3</b>	<b>984,8</b>	<b>0,1</b>	<b>0,2</b>	<b>0,5</b>	<b>0,8</b>	<b>1,2</b>	<b>2,7</b>	<b>4,2</b>	<b>5,5</b>	<b>15,2</b>	<b>1000,0</b>	

(a) Compresi i divorziati. — (b) Compresi 2 sposi e 3 spose di età non indicata.



Tav. 2-3 — Matrimoni secondo le combinazioni

ETÀ DEGLI SPOSI	ETÀ DELLE																								
	13	14	15	16	17	18	19	20	21	22	23	24	25	26	27	28	29	30	31	32	33	34	35		
15...	1																								
16...		3	1	3	1		1	1																	
17...	1	3	8	17	28	6	18	17	9																
18...		3	28	53	99	69	70	58	38	28	22	14	9	16	7	3	3		1		3	1			
19...		5	57	150	226	259	275	220	168	110	88	43	31	23	23	9	10	3	2	3		1	3		
20...		8	75	195	385	567	643	605	455	312	190	134	83	52	48	22	19	19	4	7	8	3	4		
21...	1	9	92	243	522	819	1.102	1.185	1.022	708	476	333	215	114	81	66	40	34	19	6	13	4	1		
22...		7	74	226	535	879	1.390	1.578	1.491	1.228	836	570	421	229	162	98	65	60	45	33	20	15	16		
23...		3	55	134	371	640	1.210	1.671	1.830	1.630	1.356	920	575	351	225	144	98	68	49	34	25	15	12		
24...	1	2	52	187	503	1001	1.918	2.825	3.645	3.666	3.350	2.730	1.767	1.019	676	399	235	156	115	80	61	42	27		
25...	1	4	35	156	433	944	1.866	2.940	3.965	4.487	4.390	3.870	2.992	1.704	987	640	395	278	175	111	89	46	39		
26...		1	36	111	299	718	1.482	2.332	3.505	4.213	4.588	4.500	3.762	2.660	1.633	922	605	364	221	158	111	68	41		
27...		2	11	68	231	550	1.188	2.131	3.086	3.812	4.414	4.499	4.093	3.252	2.344	1.444	802	553	335	193	143	120	69		
28...		2	11	34	170	415	952	1.661	2.451	3.221	3.678	4.054	3.953	3.346	2.599	1.950	1.168	723	426	274	202	122	67		
29...		1	18	35	89	270	653	1.203	1.942	2.620	2.968	3.472	3.446	3.121	2.717	2.207	1.631	1.007	643	382	266	166	101		
30...		1	3	22	61	182	474	861	1.416	1.966	2.434	2.766	2.751	2.567	2.426	2.059	1.650	1.231	769	481	306	200	136		
31...		4	7	43	154	317	681	1.057	1.512	1.869	2.204	2.300	2.277	2.097	1.943	1.751	1.310	986	626	401	260	191			
32...		5	14	36	85	226	413	723	1.020	1.298	1.593	1.747	1.669	1.663	1.440	1.321	1.154	921	645	475	260	169			
33...		2	3	28	74	143	299	497	692	967	1.160	1.260	1.283	1.294	1.177	1.155	918	810	691	485	313	222			
34...		3	6	20	37	113	205	309	517	665	857	907	931	980	927	936	813	676	592	465	319	238			
35...		1	2	8	29	66	161	245	330	447	602	669	723	784	760	711	663	574	473	396	339	260			
36...		1	4	9	28	58	103	151	232	254	314	331	387	332	350	326	323	276	251	188	141				
37...		1	5	11	15	39	71	102	127	195	251	263	317	315	295	277	261	218	234	190	143				
38...		1	3	3	15	28	49	72	116	147	192	225	249	270	301	284	289	249	222	189	162				
39...		3	5	15	27	54	67	102	161	166	182	244	288	294	265	313	270	266	232	170					
40...		1	2	9	7	27	37	58	62	120	121	165	225	239	260	258	256	297	246	238	178				
41...		1	1	1	7	18	26	49	58	75	86	113	134	170	201	238	215	212	243	195	190				
42...		1	4	7	11	15	26	40	68	79	100	132	120	156	167	181	210	194	194	154					
43...		2	3	2	8	15	25	41	33	51	59	93	133	138	144	134	155	164	131						
44...		1	2	5	2	6	21	23	29	45	37	59	63	81	84	112	124	144	113	123					
45...		1	2	3	2	5	10	6	17	24	17	24	37	47	46	80	89	93	97	131	98				
46...		1	1	3	4	5	7	12	21	14	25	26	40	61	53	88	62	91	100	82					
47...		1	3	2	5	7	13	14	12	18	35	38	48	56	73	62	72	62							
48...		1	3	4	6	5	14	12	13	13	28	23	36	46	52	60	42	52							
49...		1	4	6	5	7	13	12	12	30	29	34	46	30	37	39									
50...		1	2	1	1	2	4	7	6	10	16	13	16	23	28	36	33	35							
51...		1	1	4	6	4	4	3	8	9	9	18	13	25	23	28	24								
52...		2	1	3	8	2	5	3	13	5	15	16	16	23	18										
53...		1	3	2	2	2	4	6	5	6	7	9	14	26	14	16	22								
54...		2	2	3	2	6	5	3	5	6	8	16	13	14	9	12									
55...		1	1	4	1	2	5	6	4	5	3	12	2	10	11	15	8	12							
56...		1	1	3	1	1	3	1	1	3	1	2	1	6	8	11	5	4	6	11					
57...		1	1	3	1	1	3	1	1	3	1	9	6	4	10	4	8	8	7						
58...		1	1	3	1	2	1	2	2	10	2	4	6	6	11	10									
59...		1	1	1	1	1	1	1	2	2	4	2	4	8	4	3	8	6							
60...		1	2	1	3	2	2	2	2	4	1	3	5	6	3	3	4								
61-65		3	2	1	2	1	2	6	7	10	7	11	15	10	16	16	20								
Oltre 65		2	3	4	2	7	2	12	8	12	13	14	15	12	24	22	22								
n.i.																									
T. spose	4	52	575	1676	4168	7753	14220	21293	28277	32767	34885	35519	32406	26955	22748	18397	14972	11742	9337	7272	5947	4570	3524		

(\*) Le classi annuali di età devono essere considerate in numeri ordinali (13°, 14° anno, ecc. cfr. avvertenze generali punto 4).

per classi annuali di età degli sposi (\*)

SPOSE	ETÀ DELLE																									TOTA-LE SPOSI	ETÀ DEGLI SPOSI				
	36	37	38	39	40	41	42	43	44	45	46	47	48	49	50	51	52	53	54	55	56	57	58	59	60			61-65	Oltre 65	n. i.	
																														1	15
																														11	16
																														143	17
																														526	18
																														1.712	19
																														3.841	20
																														7.118	21
																														9.992	22
																														11.448	23
																														24.515	24
																														30.676	25
																														32.420	26
																														33.466	27
																														31.632	28
																														29.162	29
																														25.018	30
																														22.285	31
																														17.207	32
																														13.904	33
																														10.920	34
																														8.728	35





Tav. 2-5 — Matrimoni secondo le combinazioni per gruppi di età degli sposi - Regioni

ETÀ DEGLI SPOSI	ETÀ DELLE SPOSE								TOTALE	ETÀ DELLE SPOSE								TOTALE
	Fino a 15	15-21	21-25	25-30	30-35	35-40	40-50	Oltre 50		Fino a 15	15-21	21-25	25-30	30-35	35-40	40-50	Oltre 50	
<b>PIEMONTE</b>																		
Fino a 18	—	5	—	1	—	—	—	—	6	—	—	—	—	—	—	—	—	
18-21	3	226	98	19	2	—	—	—	348	—	12	2	1	—	—	—	15	
21-25	2	1.809	2.710	572	69	9	2	—	5.173	—	66	80	21	3	—	—	170	
25-30	2	1.848	4.926	2.737	364	41	13	—	9.931	—	74	92	64	10	3	—	243	
30-35	1	389	1.514	1.902	672	80	39	1	4.598	—	12	41	32	20	2	—	107	
35-40	—	45	231	527	396	134	59	2	1.394	—	1	5	12	6	4	1	29	
40-50	—	16	70	255	420	281	354	58	1.454	—	1	4	9	9	12	11	47	
50-60	—	—	5	12	44	53	216	132	462	—	—	—	1	—	4	1	6	
Oltre 60	—	—	1	2	6	8	67	177	261	—	—	—	—	3	—	3	6	
<b>Totale</b>	<b>8</b>	<b>4.338</b>	<b>9.555</b>	<b>6.027</b>	<b>1.973</b>	<b>606</b>	<b>750</b>	<b>370</b>	<b>23.627</b>	<b>—</b>	<b>166</b>	<b>224</b>	<b>140</b>	<b>48</b>	<b>24</b>	<b>16</b>	<b>5</b>	<b>623</b>
<b>VALLE D'AOSTA</b>																		
Fino a 18	—	8	1	—	1	2	—	—	12	—	—	—	—	—	—	—	—	
18-21	3	346	112	23	2	1	—	—	487	—	15	5	3	—	—	—	23	
21-25	1	2.084	3.827	885	89	15	4	1	6.906	—	174	218	93	12	2	3	502	
25-30	1	2.396	11.588	7.638	883	88	34	3	22.631	—	194	758	680	132	19	4	1.787	
30-35	—	498	3.323	4.685	1.742	179	73	1	10.501	—	84	370	646	277	26	13	1.417	
35-40	—	57	355	913	822	250	141	5	2.543	—	9	50	132	122	20	14	347	
40-50	—	13	117	406	741	435	584	41	2.337	—	2	40	112	133	62	89	444	
50-60	—	1	6	23	62	85	330	171	678	—	—	3	11	13	11	33	91	
Oltre 60	—	—	1	3	13	19	107	235	378	—	—	—	1	—	9	23	33	
<b>Totale</b>	<b>5</b>	<b>5.403</b>	<b>19.330</b>	<b>14.576</b>	<b>4.355</b>	<b>1074</b>	<b>1273</b>	<b>457</b>	<b>46.473</b>	<b>—</b>	<b>478</b>	<b>1.444</b>	<b>1.678</b>	<b>689</b>	<b>140</b>	<b>165</b>	<b>50</b>	<b>4.644</b>
<b>LOMBARDIA</b>																		
Fino a 18	—	8	1	—	1	2	—	—	12	—	—	—	—	—	—	—	—	
18-21	3	346	112	23	2	1	—	—	487	—	15	5	3	—	—	—	23	
21-25	1	2.084	3.827	885	89	15	4	1	6.906	—	174	218	93	12	2	3	502	
25-30	1	2.396	11.588	7.638	883	88	34	3	22.631	—	194	758	680	132	19	4	1.787	
30-35	—	498	3.323	4.685	1.742	179	73	1	10.501	—	84	370	646	277	26	13	1.417	
35-40	—	57	355	913	822	250	141	5	2.543	—	9	50	132	122	20	14	347	
40-50	—	13	117	406	741	435	584	41	2.337	—	2	40	112	133	62	89	444	
50-60	—	1	6	23	62	85	330	171	678	—	—	3	11	13	11	33	91	
Oltre 60	—	—	1	3	13	19	107	235	378	—	—	—	1	—	9	23	33	
<b>Totale</b>	<b>5</b>	<b>5.403</b>	<b>19.330</b>	<b>14.576</b>	<b>4.355</b>	<b>1074</b>	<b>1273</b>	<b>457</b>	<b>46.473</b>	<b>—</b>	<b>478</b>	<b>1.444</b>	<b>1.678</b>	<b>689</b>	<b>140</b>	<b>165</b>	<b>50</b>	<b>4.644</b>
<b>TRENTINO-ALTO ADIGE</b>																		
Fino a 18	—	8	1	—	1	2	—	—	10	—	3	—	—	—	—	—	—	
18-21	3	354	93	9	—	—	—	—	457	—	1	70	8	2	—	—	81	
21-25	1	1.856	2.546	401	42	—	2	—	4.848	—	1	383	467	94	3	—	962	
25-30	—	1.754	6.961	4.942	451	33	13	—	14.154	—	456	1.350	837	104	5	5	2.757	
30-35	—	320	2.049	3.457	1.220	108	30	1	7.185	—	101	474	630	241	27	5	1.479	
35-40	—	41	250	701	640	169	64	—	1.865	—	10	61	139	125	24	14	373	
40-50	—	6	58	259	454	307	339	19	1.442	—	4	23	68	116	57	67	339	
50-60	—	—	7	8	30	39	188	70	342	—	—	—	4	9	7	36	69	
Oltre 60	—	1	—	2	7	4	38	90	142	—	—	—	1	2	1	17	44	
<b>Totale</b>	<b>2</b>	<b>4.340</b>	<b>11.965</b>	<b>9.780</b>	<b>2.844</b>	<b>660</b>	<b>674</b>	<b>180</b>	<b>30.445</b>	<b>2</b>	<b>1.027</b>	<b>2.383</b>	<b>1.775</b>	<b>611</b>	<b>124</b>	<b>144</b>	<b>41</b>	<b>6.107</b>
<b>FRIULI-VENEZIA GIULIA</b>																		
Fino a 18	—	2	—	—	—	—	—	—	2	—	3	—	—	—	—	—	—	
18-21	—	46	11	3	—	—	—	—	60	—	—	1	—	—	—	—	100	
21-25	—	241	260	50	11	3	—	—	565	—	3	507	763	243	29	3	1.548	
25-30	1	146	397	258	55	6	1	—	864	—	3	569	1.806	1.243	215	19	3.867	
30-35	—	36	150	209	125	16	4	—	540	—	1	154	682	949	416	69	2.292	
35-40	—	1	15	41	43	11	6	1	118	—	—	17	101	285	228	78	753	
40-50	—	—	3	16	43	20	47	4	133	—	—	10	39	124	223	137	748	
50-60	—	—	—	2	4	1	30	30	67	—	—	1	5	11	20	18	272	
Oltre 60	—	1	1	—	1	—	7	23	33	—	—	—	1	7	9	32	159	
<b>Totale</b>	<b>1</b>	<b>473</b>	<b>837</b>	<b>579</b>	<b>282</b>	<b>57</b>	<b>95</b>	<b>58</b>	<b>2.382</b>	<b>7</b>	<b>1.326</b>	<b>3.423</b>	<b>2.866</b>	<b>1.138</b>	<b>333</b>	<b>425</b>	<b>225</b>	<b>9.743</b>
<b>LIGURIA</b>																		
Fino a 18	—	7	—	—	—	—	—	—	7	—	1	10	1	—	—	—	—	
18-21	3	622	125	15	—	—	—	—	768	—	1	344	94	16	4	—	1	
21-25	3	2.664	2.501	425	54	7	2	—	5.656	—	4	1.814	2.079	391	49	8	2	
25-30	1	2.049	5.225	3.467	451	39	11	—	11.243	—	2	1.730	4.941	3.014	407	32	11	
30-35	1	333	1.581	2.772	1.183	103	26	2	6.001	—	—	336	1.358	2.055	825	83	39	
35-40	—	43	169	578	577	176	66	1	1.610	—	—	26	126	390	355	90	52	
40-50	—	6	49	214	445	292	323	21	1.350	—	—	10	45	132	284	176	258	
50-60	—	1	4	6	22	39	180	99	351	—	—	—	3	13	25	28	147	
Oltre 60	—	—	—	1	1	5	38	136	181	—	—	—	—	4	6	10	51	
<b>Totale</b>	<b>8</b>	<b>5.725</b>	<b>9.654</b>	<b>7.478</b>	<b>2.735</b>	<b>661</b>	<b>647</b>	<b>259</b>	<b>27.167</b>	<b>8</b>	<b>4.270</b>	<b>8.647</b>	<b>6.016</b>	<b>1.955</b>	<b>427</b>	<b>562</b>	<b>284</b>	<b>22.169</b>
<b>EMILIA-ROMAGNA</b>																		
Fino a 18	—	7	—	—	—	—	—	—	7	—	1	10	1	—	—	—	—	
18-21	3	622	125	15	—	—	—	—	768	—	1	344	94	16	4	—	1	
21-25	3	2.664	2.501	425	54	7	2	—	5.656	—	4	1.814	2.079	391	49	8	2	
25-30	1	2.049	5.225	3.467	451	39	11	—	11.243	—	2	1.730	4.941	3.014	407	32	11	
30-35	1	333	1.581	2.772	1.183	103	26	2	6.001	—	—	336	1.358	2.055	825	83	39	
35-40	—	43	169	578	577	176	66	1	1.610	—	—	26	126	390	355	90	52	
40-50	—	6	49	214	445	292	323	21	1.350	—	—	10	45	132	284	176	258	
50-60	—	1	4	6	22	39	180	99	351	—	—	—	3	13	25	28	147	
Oltre 60	—	—	—	1	1	5	38	136	181	—	—	—	—	4	6	10	51	
<b>Totale</b>	<b>8</b>	<b>5.725</b>	<b>9.654</b>	<b>7.478</b>	<b>2.735</b>	<b>661</b>	<b>647</b>	<b>259</b>	<b>27.167</b>	<b>8</b>	<b>4.270</b>	<b>8.647</b>	<b>6.016</b>	<b>1.955</b>	<b>427</b>	<b>562</b>	<b>284</b>	<b>22.169</b>
<b>TOSCANA</b>																		
Fino a 18	—	7	—	—	—	—	—	—	7	—	1							



**Tav. 2-6 — Matrimoni secondo il rito e quozienti di nuzialità - Province, Regioni, Comuni capoluoghi e altri Comuni**

PROVINCIE E REGIONI	CAPOLUOGHI			ALTRI COMUNI			PROVINCIE			MATRIMONI PER 1000 ABITANTI		
	MATRIMONI									Capo- luoghi	Altri Comuni	Provin- cie
	Religiosi	Civili	Totale	Religiosi	Civili	Totale	Religiosi	Civili	Totale			
Alessandria . . . . .	458	17	475	2.686	19	2.705	3.144	36	3.180	6,0	6,8	6,6
Asti . . . . .	362	12	374	1.255	9	1.264	1.617	21	1.639	7,0	7,5	7,3
Cuneo . . . . .	255	1	256	3.791	10	3.801	4.046	11	4.057	6,2	7,2	7,1
Novara . . . . .	443	3	446	2.261	9	2.273	2.707	12	2.719	6,2	6,3	6,3
Torino . . . . .	4.546	246	4.792	4.767	39	4.805	9.313	285	9.598	6,2	6,6	6,4
Vercelli . . . . .	267	6	273	2.147	15	2.162	2.414	21	2.435	6,2	6,3	6,3
<b>Piemonte . . . . .</b>	<b>6.331</b>	<b>285</b>	<b>6.616</b>	<b>16.910</b>	<b>101</b>	<b>17.011</b>	<b>23.241</b>	<b>385</b>	<b>23.627</b>	<b>6,2</b>	<b>6,7</b>	<b>6,6</b>
<b>Valle d'Aosta . . . . .</b>	<b>164</b>	<b>4</b>	<b>168</b>	<b>448</b>	<b>7</b>	<b>455</b>	<b>612</b>	<b>11</b>	<b>623</b>	<b>6,4</b>	<b>6,5</b>	<b>6,4</b>
Bergamo . . . . .	780	7	787	4.603	6	4.609	5.383	13	5.396	7,3	7,6	7,6
Brescia . . . . .	1.209	11	1.220	5.200	7	5.207	6.429	18	6.427	8,3	7,2	7,4
Como . . . . .	394	3	397	3.224	7	3.231	3.618	10	3.628	5,5	6,4	6,3
Cremona . . . . .	468	8	476	2.205	8	2.213	2.673	16	2.689	6,9	7,1	7,1
Mantova . . . . .	345	7	352	2.713	40	2.753	3.058	47	3.105	6,4	7,5	7,3
Milano . . . . .	8.356	407	8.763	8.766	72	8.838	17.122	479	17.601	6,7	6,9	6,8
Pavia . . . . .	446	2	448	2.882	20	2.902	3.328	22	3.350	6,8	6,5	6,5
Sondrio . . . . .	99	—	99	1.034	2	1.036	1.133	2	1.135	6,5	7,4	7,3
Varese . . . . .	386	7	393	2.734	15	2.749	3.120	22	3.142	7,0	6,2	6,3
<b>Lombardia . . . . .</b>	<b>12.483</b>	<b>452</b>	<b>12.935</b>	<b>33.361</b>	<b>177</b>	<b>33.538</b>	<b>45.841</b>	<b>629</b>	<b>46.473</b>	<b>6,9</b>	<b>7,0</b>	<b>6,9</b>
Bolzano . . . . .	535	12	547	1.525	24	1.549	2.060	36	2.096	7,2	5,7	6,0
Trento . . . . .	510	3	513	2.030	5	2.035	2.540	8	2.548	7,9	6,1	6,4
<b>Trentino-Alto A. . . . .</b>	<b>1.045</b>	<b>15</b>	<b>1.060</b>	<b>3.555</b>	<b>29</b>	<b>3.584</b>	<b>4.600</b>	<b>44</b>	<b>4.644</b>	<b>7,5</b>	<b>5,9</b>	<b>6,2</b>
Belluno . . . . .	207	4	211	1.420	6	1.425	1.627	10	1.637	7,2	6,7	6,8
Padova . . . . .	1.554	19	1.573	4.401	16	4.417	5.955	35	5.990	9,0	8,3	8,4
Rovigo . . . . .	339	6	345	2.448	28	2.476	2.787	34	2.821	7,5	8,2	8,1
Treviso . . . . .	495	3	498	4.390	20	4.410	4.885	23	4.908	7,5	8,1	8,0
Venezia . . . . .	2.137	60	2.197	3.411	14	3.425	5.548	74	5.622	6,7	8,2	7,5
Verona . . . . .	1.288	7	1.295	3.635	10	3.645	4.923	17	4.940	7,0	7,8	7,6
Vicenza . . . . .	667	7	674	3.838	15	3.853	4.505	22	4.527	8,2	7,3	7,4
<b>Veneto . . . . .</b>	<b>6.687</b>	<b>106</b>	<b>6.793</b>	<b>23.543</b>	<b>109</b>	<b>23.652</b>	<b>30.230</b>	<b>215</b>	<b>30.445</b>	<b>7,5</b>	<b>7,9</b>	<b>7,8</b>
Gorizia . . . . .	218	6	224	587	11	598	805	17	822	5,4	6,3	6,0
Udine . . . . .	739	7	746	4.512	27	4.539	5.251	34	5.285	9,8	6,3	6,6
<b>Friuli-Venezia G. . . . .</b>	<b>957</b>	<b>13</b>	<b>970</b>	<b>5.099</b>	<b>38</b>	<b>5.137</b>	<b>6.056</b>	<b>51</b>	<b>6.107</b>	<b>8,2</b>	<b>6,3</b>	<b>6,5</b>
<b>Trieste (Terr. di) . . . . .</b>	<b>1.980</b>	<b>186</b>	<b>2.166</b>	<b>200</b>	<b>16</b>	<b>216</b>	<b>2.180</b>	<b>202</b>	<b>2.382</b>	<b>7,9</b>	<b>8,5</b>	<b>8,0</b>
Genova . . . . .	3.820	279	4.099	1.533	19	1.552	5.353	298	5.651	5,8	6,4	6,0
Imperia . . . . .	145	3	148	908	15	923	1.053	18	1.071	4,8	6,5	6,2
La Spezia . . . . .	601	47	648	818	25	843	1.419	72	1.491	5,7	6,9	6,3
Savona . . . . .	406	44	450	1.059	21	1.080	1.465	65	1.530	6,6	6,2	6,3
<b>Liguria . . . . .</b>	<b>4.972</b>	<b>373</b>	<b>5.345</b>	<b>4.318</b>	<b>80</b>	<b>4.398</b>	<b>9.290</b>	<b>453</b>	<b>9.743</b>	<b>5,8</b>	<b>6,5</b>	<b>6,1</b>
Bologna . . . . .	2.219	198	2.417	3.182	190	3.372	5.401	388	5.789	6,8	8,0	7,4
Ferrara . . . . .	976	27	1.003	2.311	62	2.373	3.287	89	3.376	7,3	8,2	7,9
Forlì . . . . .	520	40	560	2.852	54	2.906	3.372	94	3.466	7,0	7,0	7,0
Modena . . . . .	811	58	869	3.234	94	3.328	4.045	152	4.197	7,5	8,6	8,4
Parma . . . . .	811	20	831	2.020	8	2.028	2.831	28	2.859	6,9	7,5	7,3
Piacenza . . . . .	510	5	515	1.691	6	1.697	2.201	11	2.212	6,9	7,6	7,4
Ravenna . . . . .	573	95	668	1.396	112	1.508	1.969	207	2.176	7,1	7,3	7,2
Reggio Emilia . . . . .	726	79	805	2.193	94	2.287	2.919	173	3.092	7,5	8,1	7,9
<b>Emilia-Romagna . . . . .</b>	<b>7.146</b>	<b>522</b>	<b>7.668</b>	<b>18.879</b>	<b>620</b>	<b>19.499</b>	<b>26.025</b>	<b>1.142</b>	<b>27.167</b>	<b>7,0</b>	<b>7,8</b>	<b>7,6</b>
Arezzo . . . . .	543	7	550	1.972	11	1.983	2.515	18	2.533	8,1	7,6	7,7
Firenze . . . . .	2.568	118	2.686	3.470	53	3.523	6.038	171	6.209	6,9	6,4	6,6
Grosseto . . . . .	271	17	288	1.175	34	1.209	1.446	51	1.497	7,0	6,8	6,9
Livorno . . . . .	956	124	1.080	872	58	930	1.828	182	2.010	7,3	6,4	6,9
Lucca . . . . .	619	4	623	1.947	13	1.960	2.566	17	2.583	7,2	7,0	7,0
Massa-Carrara . . . . .	407	2	409	1.191	23	1.214	1.598	25	1.623	7,9	7,9	7,9
Pisa . . . . .	493	19	512	1.770	37	1.807	2.263	56	2.319	6,4	6,6	6,6
Pistoia . . . . .	481	8	489	973	14	987	1.454	22	1.476	6,2	6,9	6,6
Siena . . . . .	270	8	278	1.596	45	1.641	1.866	53	1.919	5,2	7,3	6,9
<b>Toscana . . . . .</b>	<b>6.608</b>	<b>307</b>	<b>6.915</b>	<b>14.966</b>	<b>288</b>	<b>15.254</b>	<b>21.574</b>	<b>595</b>	<b>22.169</b>	<b>6,9</b>	<b>6,9</b>	<b>6,9</b>

Segue Tav. 2-6 — Matrimoni secondo il rito e quozienti di nuzialità - Province, Regioni, Comuni capoluoghi e altri Comuni

PROVINCIE E REGIONI	CAPOLUOGHI			ALTRI COMUNI			PROVINCIE			MATRIMONI PER 1000 ABITANTI		
	MATRIMONI									Capo- luoghi	Altri Comuni	Provin- cie
	Religiosi	Civili	Totale	Religiosi	Civili	Totale	Religiosi	Civili	Totale			
Perugia . . . . .	617	11	628	4.417	19	4.436	5.034	30	5.064	6,4	9,1	8,6
Terni . . . . .	486	16	502	1.017	9	1.026	1.503	25	1.528	5,7	7,4	6,7
<b>Umbria . . . . .</b>	<b>1.103</b>	<b>27</b>	<b>1.130</b>	<b>5.434</b>	<b>28</b>	<b>5.462</b>	<b>6.537</b>	<b>55</b>	<b>6.592</b>	<b>6,1</b>	<b>8,7</b>	<b>8,1</b>
Ancona . . . . .	510	45	555	3.210	26	3.236	3.720	71	3.791	6,2	10,2	9,3
Ascoli Piceno . . . . .	342	6	348	2.310	5	2.315	2.652	11	2.663	7,5	8,1	8,0
Macerata . . . . .	202	1	203	2.013	6	2.019	2.215	7	2.222	6,2	7,6	7,4
Pesaro e Urbino . . . . .	362	12	374	1.994	20	2.014	2.356	32	2.388	6,7	7,2	7,1
<b>Marche . . . . .</b>	<b>1.416</b>	<b>64</b>	<b>1.480</b>	<b>9.527</b>	<b>57</b>	<b>9.584</b>	<b>10.943</b>	<b>121</b>	<b>11.064</b>	<b>6,6</b>	<b>8,3</b>	<b>8,1</b>
Frosinone . . . . .	174	3	177	3.977	56	4.033	4.151	59	4.210	6,5	8,9	8,8
Latina . . . . .	225	—	225	1.963	90	2.053	2.188	90	2.278	5,7	7,9	7,6
Rieti . . . . .	213	4	217	1.055	3	1.058	1.268	7	1.275	6,4	7,3	7,1
Roma . . . . .	11.964	550	12.514	4.040	24	4.064	16.054	574	16.578	7,2	7,7	7,3
Viterbo . . . . .	330	2	332	1.592	7	1.599	1.922	9	1.931	7,2	7,3	7,3
<b>Lazio . . . . .</b>	<b>12.906</b>	<b>559</b>	<b>13.465</b>	<b>12.627</b>	<b>180</b>	<b>12.807</b>	<b>25.533</b>	<b>739</b>	<b>26.272</b>	<b>7,2</b>	<b>8,0</b>	<b>7,6</b>
Campobasso . . . . .	190	2	192	3.261	40	3.301	3.451	42	3.493	6,4	8,7	8,6
Chieti . . . . .	240	4	244	2.886	49	2.935	3.126	53	3.179	5,7	8,1	7,9
L'Aquila . . . . .	393	5	398	2.614	24	2.638	3.037	29	3.066	7,1	8,5	8,2
Pescara . . . . .	482	14	496	1.456	12	1.468	1.938	26	1.964	7,0	8,4	8,0
Teramo . . . . .	279	3	282	1.926	17	1.943	2.205	20	2.225	7,1	8,3	8,1
<b>Abruzzi e Molise . . . . .</b>	<b>1.584</b>	<b>28</b>	<b>1.612</b>	<b>12.143</b>	<b>142</b>	<b>12.285</b>	<b>13.727</b>	<b>170</b>	<b>13.897</b>	<b>6,8</b>	<b>8,4</b>	<b>8,2</b>
Avellino . . . . .	303	13	316	3.859	84	3.943	4.192	97	4.289	8,2	8,6	8,6
Benevento . . . . .	363	7	370	2.443	31	2.474	2.806	38	2.844	7,4	8,7	8,5
Caserta . . . . .	287	5	292	4.453	179	4.632	4.740	184	4.924	6,4	8,1	8,0
Napoli . . . . .	6.475	1.202	7.677	10.078	507	10.585	16.553	1.789	18.342	7,3	9,5	8,5
Salerno . . . . .	641	16	657	6.195	109	6.304	6.836	125	6.961	7,0	8,2	8,1
<b>Campania . . . . .</b>	<b>8.069</b>	<b>1.243</b>	<b>9.312</b>	<b>27.058</b>	<b>990</b>	<b>28.048</b>	<b>35.127</b>	<b>2.233</b>	<b>37.360</b>	<b>7,3</b>	<b>8,7</b>	<b>8,3</b>
Bari . . . . .	2.038	9	2.047	6.613	37	6.650	8.651	46	8.697	7,2	6,9	7,0
Brindisi . . . . .	382	3	385	2.015	4	2.019	2.397	7	2.404	6,2	7,7	7,4
Foggia . . . . .	651	8	659	4.167	53	4.220	4.818	61	4.879	6,2	7,2	7,1
Lecce . . . . .	440	8	448	4.715	8	4.723	5.155	16	5.171	6,7	8,2	8,1
Taranto . . . . .	1.039	11	1.050	2.071	7	2.078	3.110	18	3.128	5,9	7,9	7,1
<b>Puglia . . . . .</b>	<b>4.550</b>	<b>39</b>	<b>4.589</b>	<b>19.581</b>	<b>109</b>	<b>19.690</b>	<b>24.131</b>	<b>148</b>	<b>24.279</b>	<b>6,6</b>	<b>7,5</b>	<b>7,3</b>
Matera . . . . .	193	10	203	1.317	26	1.343	1.510	36	1.546	6,3	8,4	8,2
Potenza . . . . .	210	1	211	3.515	27	3.542	3.725	28	3.753	6,2	8,3	8,2
<b>Basilicata . . . . .</b>	<b>403</b>	<b>11</b>	<b>414</b>	<b>4.832</b>	<b>53</b>	<b>4.885</b>	<b>5.235</b>	<b>64</b>	<b>5.299</b>	<b>6,2</b>	<b>8,4</b>	<b>8,2</b>
Catanzaro . . . . .	400	19	419	5.181	409	5.590	5.581	428	6.009	6,5	7,6	8,1
Cosenza . . . . .	470	6	476	5.527	100	5.627	5.997	106	6.103	7,8	8,6	8,6
Reggio Calabria . . . . .	995	104	1.099	3.694	185	3.879	4.689	289	4.978	7,6	7,3	7,7
<b>Calabria . . . . .</b>	<b>1.865</b>	<b>129</b>	<b>1.994</b>	<b>14.402</b>	<b>694</b>	<b>15.096</b>	<b>16.267</b>	<b>823</b>	<b>17.090</b>	<b>7,4</b>	<b>7,9</b>	<b>8,1</b>
Agrigento . . . . .	279	2	281	3.688	190	3.878	3.967	192	4.159	6,8	8,4	8,6
Caltanissetta . . . . .	481	2	483	2.032	52	2.084	2.513	54	2.567	7,9	8,3	8,4
Catania . . . . .	2.235	33	2.268	4.370	13	4.383	6.605	46	6.651	7,2	8,6	8,0
Enna . . . . .	200	1	201	1.853	6	1.859	2.053	7	2.060	7,1	8,4	8,3
Messina . . . . .	1.431	27	1.458	3.646	32	3.678	5.077	59	5.136	6,4	8,1	7,5
Palermo . . . . .	3.842	38	3.880	4.122	62	4.184	7.964	100	8.064	7,4	7,6	7,6
Ragusa . . . . .	374	7	381	1.627	6	1.633	2.001	13	2.014	7,5	8,4	8,2
Siracusa . . . . .	503	5	508	2.043	13	2.056	2.546	18	2.564	6,9	8,0	7,8
Trapani . . . . .	560	3	563	2.812	16	2.828	3.372	19	3.391	7,5	8,0	8,0
<b>Sicilia . . . . .</b>	<b>9.905</b>	<b>118</b>	<b>10.023</b>	<b>26.193</b>	<b>390</b>	<b>26.583</b>	<b>36.098</b>	<b>508</b>	<b>36.606</b>	<b>7,2</b>	<b>8,2</b>	<b>7,9</b>
Cagliari . . . . .	1.107	10	1.117	3.189	25	3.214	4.296	35	4.331	7,6	5,7	6,1
Nuoro . . . . .	108	2	110	1.469	6	1.475	1.577	8	1.585	5,9	5,9	5,9
Sassari . . . . .	465	7	472	1.679	5	1.684	2.144	12	2.156	6,3	5,8	5,9
<b>Sardegna . . . . .</b>	<b>1.680</b>	<b>19</b>	<b>1.699</b>	<b>6.337</b>	<b>36</b>	<b>6.373</b>	<b>8.017</b>	<b>55</b>	<b>8.072</b>	<b>7,1</b>	<b>5,8</b>	<b>6,0</b>
<b>ITALIA . . . . .</b>	<b>91.854</b>	<b>4.500</b>	<b>96.354</b>	<b>259.413</b>	<b>4.144</b>	<b>263.557</b>	<b>351.267</b>	<b>8.644</b>	<b>359.911</b>	<b>6,9</b>	<b>7,5</b>	<b>7,4</b>

Tav. 2-7 — Sposi secondo l'alfabetismo - Province e Regioni (a)

PROVINCIE E REGIONI	ALFABETI			ANALFABETI			NON INDICATO			TOTALE	ANALFABETI PER 1000 SPOSI (b)		
	M	F	MF	M	F	MF	M	F	MF		M	F	MF
Alessandria . . . . .	3.175	3.161	6.336	4	10	14	1	9	10	6.360	0,9	3,1	2,0
Asti . . . . .	1.635	1.632	3.267	2	6	8	1	—	1	3.276	0,6	3,7	2,1
Cuneo . . . . .	4.051	4.050	8.101	1	2	3	5	5	10	8.114	0,2	0,5	0,4
Novara . . . . .	2.715	2.711	5.426	2	4	6	2	4	6	5.438	0,7	1,5	1,1
Torino . . . . .	9.584	9.582	19.166	8	9	17	6	7	13	19.196	0,8	0,8	0,8
Vercelli . . . . .	2.432	2.430	4.862	2	5	7	1	—	1	4.870	0,4	2,1	1,2
<b>Piemonte . . . . .</b>	<b>23.592</b>	<b>23.566</b>	<b>47.158</b>	<b>19</b>	<b>36</b>	<b>55</b>	<b>16</b>	<b>25</b>	<b>41</b>	<b>47.254</b>	<b>0,7</b>	<b>1,5</b>	<b>1,1</b>
<b>Valle d'Aosta . . . . .</b>	<b>623</b>	<b>620</b>	<b>1.243</b>	<b>—</b>	<b>3</b>	<b>3</b>	<b>—</b>	<b>—</b>	<b>—</b>	<b>1.246</b>	<b>—</b>	<b>4,8</b>	<b>2,4</b>
Bergamo . . . . .	5.392	5.391	10.783	1	3	4	3	2	5	10.792	0,2	0,6	0,4
Brescia . . . . .	6.415	6.411	12.826	8	7	15	4	9	13	12.854	0,8	0,6	0,7
Como . . . . .	3.626	3.618	7.244	—	—	—	2	10	12	7.256	—	—	—
Cremona . . . . .	2.686	2.682	5.368	1	1	2	2	6	8	5.378	0,4	0,4	0,4
Mantova . . . . .	3.095	3.098	6.193	8	4	12	2	3	5	6.210	1,6	1,3	1,4
Milano . . . . .	17.578	17.568	35.146	8	14	22	15	19	34	35.202	0,4	0,7	0,5
Pavia . . . . .	3.342	3.341	6.683	4	7	11	4	2	6	6.700	1,2	2,1	1,6
Sondrio . . . . .	1.131	1.133	2.264	2	1	3	2	1	3	2.270	—	0,9	0,4
Varese . . . . .	3.138	3.131	6.269	2	4	6	2	7	9	6.284	0,6	1,3	1,0
<b>Lombardia . . . . .</b>	<b>46.403</b>	<b>46.373</b>	<b>92.776</b>	<b>34</b>	<b>41</b>	<b>75</b>	<b>36</b>	<b>59</b>	<b>95</b>	<b>92.946</b>	<b>0,5</b>	<b>0,8</b>	<b>0,7</b>
Bolzano . . . . .	2.095	2.095	4.190	1	1	2	—	—	—	4.192	0,5	0,5	0,5
Trento . . . . .	2.547	2.545	5.092	1	—	1	—	3	3	5.096	—	—	—
<b>Trentino-Alto Adige . . . . .</b>	<b>4.642</b>	<b>4.640</b>	<b>9.282</b>	<b>2</b>	<b>1</b>	<b>3</b>	<b>—</b>	<b>3</b>	<b>3</b>	<b>9.288</b>	<b>0,2</b>	<b>0,2</b>	<b>0,2</b>
Belluno . . . . .	1.633	1.635	3.268	4	2	6	—	—	—	3.274	1,2	1,2	1,2
Padova . . . . .	5.974	5.960	11.934	14	27	41	2	3	5	11.980	2,3	4,5	3,4
Rovigo . . . . .	2.794	2.730	5.524	27	91	118	—	—	—	5.642	9,6	31,9	20,7
Treviso . . . . .	4.896	4.899	9.795	11	3	14	1	6	7	9.816	1,8	0,6	1,2
Venezia . . . . .	5.571	5.536	11.107	47	83	130	4	3	7	11.244	8,2	14,8	11,5
Verona . . . . .	4.937	4.936	9.873	3	4	7	—	—	—	9.880	0,6	0,8	0,7
Vicenza . . . . .	4.516	4.524	9.040	7	2	9	4	1	5	9.054	0,7	0,4	0,6
<b>Veneto . . . . .</b>	<b>30.321</b>	<b>30.220</b>	<b>60.541</b>	<b>113</b>	<b>212</b>	<b>325</b>	<b>11</b>	<b>13</b>	<b>24</b>	<b>60.890</b>	<b>3,4</b>	<b>6,9</b>	<b>5,2</b>
Gorizia . . . . .	518	822	1.640	2	—	2	2	—	2	1.644	1,2	—	0,6
Udine . . . . .	5.273	5.278	10.551	10	6	16	2	1	3	10.570	0,4	1,1	0,8
<b>Friuli-Venezia Giulia . . . . .</b>	<b>6.091</b>	<b>6.100</b>	<b>12.191</b>	<b>12</b>	<b>6</b>	<b>18</b>	<b>4</b>	<b>1</b>	<b>5</b>	<b>12.214</b>	<b>0,5</b>	<b>1,0</b>	<b>0,7</b>
<b>Trieste (Territorio di) . . . . .</b>	<b>2.378</b>	<b>2.379</b>	<b>4.757</b>	<b>4</b>	<b>2</b>	<b>6</b>	<b>—</b>	<b>1</b>	<b>1</b>	<b>4.764</b>	<b>1,7</b>	<b>0,8</b>	<b>1,3</b>
Genova . . . . .	5.649	5.648	11.297	2	2	4	—	1	1	11.302	0,4	0,4	0,4
Imperia . . . . .	1.066	1.055	2.121	5	16	21	—	—	—	2.142	3,7	14,9	9,3
La Spezia . . . . .	1.484	1.485	2.969	6	5	11	1	1	2	2.982	3,4	3,4	3,4
Savona . . . . .	1.527	1.527	3.054	1	2	3	2	1	3	3.060	0,7	1,3	1,0
<b>Liguria . . . . .</b>	<b>9.726</b>	<b>9.715</b>	<b>19.441</b>	<b>14</b>	<b>25</b>	<b>39</b>	<b>3</b>	<b>3</b>	<b>6</b>	<b>19.486</b>	<b>1,2</b>	<b>2,6</b>	<b>1,9</b>
Bologna . . . . .	5.778	5.779	11.557	7	5	12	4	5	9	11.578	1,0	0,9	1,0
Ferrara . . . . .	3.340	3.312	6.652	32	62	94	4	2	6	6.752	9,5	18,4	13,9
Forlì . . . . .	3.448	3.443	6.891	18	21	41	—	—	—	6.932	4,9	6,6	5,8
Modena . . . . .	4.187	4.187	8.374	8	5	13	2	5	7	8.394	1,9	1,2	1,5
Parma . . . . .	2.858	2.856	5.714	—	1	1	1	2	3	5.718	—	0,3	0,2
Piacenza . . . . .	2.203	2.204	4.407	2	1	3	7	7	14	4.424	0,9	0,5	0,7
Ravenna . . . . .	2.165	2.167	4.332	9	7	16	2	2	4	4.352	4,1	3,2	3,7
Reggio Emilia . . . . .	3.091	3.089	6.180	1	3	4	—	—	—	6.184	0,3	1,0	0,6
<b>Emilia-Romagna . . . . .</b>	<b>27.070</b>	<b>27.037</b>	<b>54.107</b>	<b>77</b>	<b>107</b>	<b>184</b>	<b>20</b>	<b>23</b>	<b>43</b>	<b>54.334</b>	<b>2,8</b>	<b>3,9</b>	<b>3,3</b>
Arezzo . . . . .	2.520	2.517	5.037	10	12	22	3	4	7	5.066	3,2	4,7	3,9
Firenze . . . . .	6.197	6.200	12.397	12	9	21	—	—	—	12.418	1,8	1,3	1,5
Grosseto . . . . .	1.486	1.483	2.969	10	13	23	1	1	2	2.994	6,7	8,7	7,7
Livorno . . . . .	2.010	2.003	4.018	—	2	2	—	—	—	4.020	—	1,0	0,5
Lucca . . . . .	2.573	2.576	5.149	10	6	16	—	1	1	5.166	2,7	2,3	2,5
Massa-Carrara . . . . .	1.617	1.613	3.230	5	10	15	1	—	1	3.246	2,5	6,2	4,3
Pisa . . . . .	2.309	2.302	4.611	10	16	26	—	1	1	4.638	3,9	6,9	5,4
Pistoia . . . . .	1.471	1.473	2.944	3	2	5	2	1	3	2.952	1,4	1,4	1,4
Siena . . . . .	1.907	1.902	3.809	11	14	25	1	3	4	3.838	5,7	7,3	6,5
<b>Toscana . . . . .</b>	<b>22.090</b>	<b>22.074</b>	<b>44.164</b>	<b>71</b>	<b>84</b>	<b>155</b>	<b>8</b>	<b>11</b>	<b>19</b>	<b>44.338</b>	<b>2,8</b>	<b>3,7</b>	<b>3,3</b>

(a) Cfr. la corrispondente nota a pag. 13. — (b) Dal calcolo sono stati esclusi i casi in cui gli sposi non sottoscrissero l'atto di matrimonio perchè contratto per procura o non lo firmarono a causa d'imperfezione fisica.

Segue Tav. 2-7 — Sposi secondo l'alfabetismo - Province e Regioni

PROVINCIE E REGIONI	ALFABETI			ANALFABETI			NON INDICATO			TOTALE	ANALFABETI PER 1000 SPOSI (b)		
	M	F	MF	M	F	MF	M	F	MF		M	F	MF
Perugia . . . . .	5.033	5.022	10.055	31	42	73	—	—	—	10.128	5,9	8,3	7,1
Terni . . . . .	1.518	1.512	3.030	8	15	23	2	1	3	3.056	4,6	9,8	7,2
<b>Umbria . . . . .</b>	<b>6.551</b>	<b>6.534</b>	<b>13.085</b>	<b>39</b>	<b>57</b>	<b>96</b>	<b>2</b>	<b>1</b>	<b>3</b>	<b>13.184</b>	<b>5,6</b>	<b>8,6</b>	<b>7,1</b>
Ancona . . . . .	3.778	3.779	7.557	13	10	23	—	2	2	7.582	3,2	2,6	2,9
Ascoli Piceno . . . . .	2.621	2.626	5.247	34	37	71	8	—	8	5.326	9,4	13,9	11,6
Macerata . . . . .	2.214	2.207	4.421	7	11	18	1	4	5	4.444	3,2	5,0	4,1
Pesaro e Urbino . . . . .	2.378	2.369	4.747	7	16	23	3	3	6	4.776	2,5	6,7	4,6
<b>Marche . . . . .</b>	<b>10.991</b>	<b>10.981</b>	<b>21.972</b>	<b>61</b>	<b>74</b>	<b>135</b>	<b>12</b>	<b>9</b>	<b>21</b>	<b>22.128</b>	<b>4,5</b>	<b>6,7</b>	<b>5,6</b>
Frosinone . . . . .	4.108	3.918	8.026	97	262	379	5	10	15	8.420	19,5	67,0	43,1
Latina . . . . .	2.258	2.231	4.489	19	45	64	1	2	3	4.556	7,5	19,3	13,4
Rieti . . . . .	1.263	1.256	2.519	12	18	30	—	1	1	2.550	9,4	14,1	11,8
Roma . . . . .	16.515	16.460	32.975	48	91	139	15	27	42	33.156	2,5	5,2	3,9
Viterbo . . . . .	1.920	1.884	3.804	10	41	51	1	6	7	3.862	5,2	21,2	13,2
<b>Lazio . . . . .</b>	<b>26.064</b>	<b>25.749</b>	<b>51.813</b>	<b>186</b>	<b>477</b>	<b>663</b>	<b>22</b>	<b>46</b>	<b>68</b>	<b>52.544</b>	<b>6,2</b>	<b>17,9</b>	<b>12,1</b>
Campobasso . . . . .	3.331	3.338	6.669	146	144	290	16	11	27	6.986	27,5	37,8	32,6
Chieti . . . . .	3.044	2.990	6.034	121	176	297	14	13	27	6.358	28,6	55,0	41,8
L'Aquila . . . . .	3.001	2.990	5.991	32	45	77	3	1	4	6.072	6,6	14,5	10,5
Pescara . . . . .	1.912	1.888	3.800	50	72	122	2	4	6	3.928	22,4	36,7	29,5
Teramo . . . . .	2.158	2.107	4.265	66	113	179	1	5	6	4.450	27,0	50,3	38,7
<b>Abruzzi e Molise . . . . .</b>	<b>13.446</b>	<b>13.313</b>	<b>26.759</b>	<b>415</b>	<b>550</b>	<b>965</b>	<b>36</b>	<b>34</b>	<b>70</b>	<b>27.794</b>	<b>22,4</b>	<b>38,5</b>	<b>30,4</b>
Avellino . . . . .	4.110	3.809	7.919	151	470	621	28	10	38	8.578	31,0	109,3	70,2
Benevento . . . . .	2.687	2.497	5.184	140	336	476	17	11	28	5.688	42,5	117,8	80,2
Caserta . . . . .	4.584	4.225	8.809	336	685	1.021	4	14	18	9.848	67,6	138,5	103,1
Napoli . . . . .	17.789	17.442	35.231	497	847	1.344	56	53	109	36.694	26,6	46,2	36,4
Salerno . . . . .	6.569	6.252	12.821	392	705	1.097	—	4	4	13.922	54,2	101,0	77,6
<b>Campania . . . . .</b>	<b>35.739</b>	<b>34.225</b>	<b>69.964</b>	<b>1.516</b>	<b>3.043</b>	<b>4.559</b>	<b>105</b>	<b>92</b>	<b>197</b>	<b>74.720</b>	<b>38,8</b>	<b>81,3</b>	<b>60,1</b>
Bari . . . . .	8.336	8.230	16.566	353	450	803	8	17	25	17.394	39,0	51,2	45,1
Brindisi . . . . .	2.238	1.974	4.212	166	424	590	—	6	6	4.808	69,1	176,4	122,7
Foggia . . . . .	4.592	4.393	8.985	262	475	737	5	11	16	9.758	53,9	96,7	75,3
Lecce . . . . .	4.887	4.642	9.529	282	527	809	2	4	4	10.342	54,1	101,7	77,9
Taranto . . . . .	3.005	2.877	5.882	123	250	373	—	1	1	6.256	39,3	79,9	59,6
<b>Puglia . . . . .</b>	<b>23.058</b>	<b>22.116</b>	<b>45.174</b>	<b>1.206</b>	<b>2.126</b>	<b>3.332</b>	<b>15</b>	<b>37</b>	<b>52</b>	<b>48.558</b>	<b>48,2</b>	<b>87,2</b>	<b>67,7</b>
Matera . . . . .	1.438	1.399	2.837	108	147	255	—	—	—	3.092	64,7	91,2	77,9
Potenza . . . . .	3.461	3.264	6.725	262	480	762	10	9	19	7.506	69,5	126,6	98,1
<b>Basilicata . . . . .</b>	<b>4.899</b>	<b>4.663</b>	<b>9.562</b>	<b>390</b>	<b>627</b>	<b>1.017</b>	<b>10</b>	<b>9</b>	<b>19</b>	<b>10.598</b>	<b>68,1</b>	<b>116,2</b>	<b>92,2</b>
Catanzaro . . . . .	5.380	4.949	10.329	613	1.040	1.653	16	20	36	12.018	98,2	172,6	135,4
Cosenza . . . . .	5.492	5.223	10.715	594	867	1.461	17	13	30	12.206	88,5	140,3	114,4
Reggio Calabria . . . . .	4.471	4.213	8.684	477	743	1.220	30	22	52	9.956	87,8	148,9	118,3
<b>Calabria . . . . .</b>	<b>15.343</b>	<b>14.385</b>	<b>29.728</b>	<b>1.684</b>	<b>2.650</b>	<b>4.334</b>	<b>63</b>	<b>55</b>	<b>118</b>	<b>34.180</b>	<b>91,7</b>	<b>154,1</b>	<b>122,9</b>
Agrigento . . . . .	3.785	3.851	7.636	372	302	674	2	6	8	8.318	88,2	72,6	80,4
Caltanissetta . . . . .	2.317	2.307	4.624	248	250	498	2	10	12	5.134	95,4	97,4	96,4
Catania . . . . .	6.077	6.154	12.231	566	489	1.055	8	8	16	13.302	83,1	73,5	78,3
Enna . . . . .	1.838	1.874	3.712	221	186	407	1	1	1	4.120	104,9	90,3	97,6
Messina . . . . .	4.944	4.933	9.877	180	198	378	12	5	17	10.272	31,5	38,4	34,9
Palermo . . . . .	7.561	7.639	15.200	503	425	928	—	—	—	16.128	61,9	52,5	57,2
Siracusa . . . . .	1.914	1.901	3.815	97	108	205	3	8	4	4.028	46,7	53,6	50,1
Ragusa . . . . .	2.401	2.414	4.815	158	147	305	5	3	8	5.128	56,9	56,9	56,9
Trapani . . . . .	3.206	3.267	6.473	180	118	298	5	6	11	6.782	51,0	34,8	42,9
<b>Sicilia . . . . .</b>	<b>34.043</b>	<b>34.340</b>	<b>68.383</b>	<b>2.525</b>	<b>2.223</b>	<b>4.748</b>	<b>38</b>	<b>43</b>	<b>81</b>	<b>73.212</b>	<b>67,1</b>	<b>60,6</b>	<b>63,8</b>
Cagliari . . . . .	4.159	3.999	8.158	168	330	498	4	2	6	8.662	38,6	76,2	57,4
Nuoro . . . . .	1.518	1.515	3.033	67	70	137	—	—	—	3.170	40,4	44,2	42,3
Sassari . . . . .	2.109	2.031	4.140	46	123	169	1	2	3	4.312	20,9	57,1	39,0
<b>Sardegna . . . . .</b>	<b>7.786</b>	<b>7.545</b>	<b>15.331</b>	<b>281</b>	<b>523</b>	<b>804</b>	<b>5</b>	<b>4</b>	<b>9</b>	<b>16.144</b>	<b>34,2</b>	<b>64,8</b>	<b>49,5</b>
<b>ITALIA . . . . .</b>	<b>350.856</b>	<b>346.575</b>	<b>697.431</b>	<b>8.649</b>	<b>12.867</b>	<b>21.516</b>	<b>406</b>	<b>469</b>	<b>875</b>	<b>719.822</b>	<b>22,6</b>	<b>35,5</b>	<b>29,1</b>

Tav. 2-8 — Matrimoni secondo le combinazioni del luogo di nascita degli sposi

LUOGO DI NASCITA DEGLI SPOSI (Province)	LUOGO DI NASCITA DELLO SPOSO												LUOGO DI NASCITA DELLA SPOSA										ESTERO	TOTALE	
	STESSA PROVINCIA	ALTRE PROVINCE DELLA REGIONE	ALTRE REGIONI										REGIONI												
			Piemonte	Valle d'Aosta	Lombardia	Trentino-A. Ad.	Veneto	Friuli-V. Giulia	Trieste (Terr. di)	Liguria	Emilia-Romagna	Toscana	Umbria	Marche	Lazio	Abruzzi e Molise	Campania	Puglia	Basilicata	Calabria	Sicilia	Sardegna			Totale
Alessandria . . . . .	1.882	374	—	3	172	2	170	19	6	248	54	40	1	9	14	9	25	13	3	23	16	7	834	33	3.123
Asti . . . . .	925	460	—	4	39	6	97	11	—	66	22	19	2	7	8	2	18	10	2	7	8	2	330	12	1.727
Cuneo . . . . .	3.214	591	—	7	84	3	75	14	—	114	28	21	2	9	16	7	16	10	3	14	12	3	438	58	4.301
Novara . . . . .	1.443	193	—	5	327	9	144	26	1	9	59	11	2	6	13	3	12	15	1	15	7	5	670	42	2.348
Torino . . . . .	4.494	963	—	44	171	19	340	63	10	85	97	77	13	16	53	20	38	99	12	47	63	19	1.286	142	6.885
Vercelli . . . . .	1.137	290	—	3	103	5	190	7	—	14	50	15	4	6	9	6	3	20	—	15	10	1	465	33	1.925
Valle d'Aosta . . . . .	324	—	50	—	13	—	26	6	—	7	2	1	—	1	2	1	3	—	—	8	3	—	123	12	459
Bergamo . . . . .	4.351	741	66	5	—	16	119	27	3	32	55	15	3	14	21	11	1	21	3	20	15	2	459	66	5.617
Brescia . . . . .	5.241	564	94	6	—	36	163	31	2	39	53	26	5	12	26	17	16	12	5	19	17	8	587	34	6.426
Como . . . . .	2.366	699	59	—	—	17	170	27	3	21	46	15	2	6	15	5	10	9	2	4	12	3	430	34	3.529
Cremona . . . . .	1.955	674	43	1	—	8	71	14	—	9	126	15	5	8	28	14	9	13	—	6	10	3	387	21	3.037
Mantova . . . . .	2.252	474	64	2	—	15	320	11	1	20	230	15	5	6	30	10	12	20	2	5	11	8	790	26	3.542
Milano . . . . .	8.500	2.147	294	4	—	56	693	131	21	128	413	145	15	52	83	41	87	153	13	56	103	20	2.510	133	13.290
Pavia . . . . .	1.908	502	173	1	—	10	193	21	—	34	157	23	6	10	7	8	21	18	1	10	16	3	710	23	3.143
Sondrio . . . . .	864	102	12	3	—	7	15	9	—	6	6	2	—	2	9	4	4	2	2	5	4	—	92	9	1.067
Varese . . . . .	1.311	547	116	1	—	18	230	35	6	15	56	17	5	7	11	9	15	13	7	9	12	10	587	47	2.492
Bolzano . . . . .	1.312	51	8	1	27	—	58	6	—	2	13	3	1	2	3	1	6	2	2	2	2	1	139	27	1.529
Trento . . . . .	1.979	110	21	2	111	—	174	15	9	9	29	15	4	11	15	5	5	13	2	13	2	4	455	52	2.596
Belluno . . . . .	1.161	194	35	3	100	56	—	30	3	18	24	11	1	12	12	11	4	6	1	11	7	5	353	48	1.756
Padova . . . . .	4.598	1.136	181	8	397	44	—	94	13	31	109	55	14	13	67	25	25	26	3	21	22	10	1.156	67	6.957
Rovigo . . . . .	2.348	459	169	1	254	18	—	22	4	18	229	1	4	15	37	9	14	19	1	14	10	14	871	25	3.703
Treviso . . . . .	3.824	672	110	2	168	34	—	165	10	21	62	3	5	13	69	13	28	20	—	18	18	8	803	85	5.384
Venezia . . . . .	4.008	876	89	—	168	30	—	165	22	46	57	45	4	8	48	19	29	12	8	22	21	9	802	51	5.737
Verona . . . . .	3.750	406	59	3	331	77	—	49	1	22	73	3	5	8	44	13	18	18	3	8	10	5	781	39	4.976
Vicenza . . . . .	3.517	661	119	17	216	60	—	47	7	16	63	21	3	11	41	8	26	14	3	9	16	6	703	68	4.949
Gorizia . . . . .	344	96	15	1	15	4	38	—	36	2	10	—	6	3	9	1	8	5	2	5	7	1	171	52	663
Udine . . . . .	3.840	75	76	5	180	23	550	—	35	38	70	2	6	15	73	17	20	24	3	25	25	8	1.219	137	5.271
Trieste (Territorio di)	849	—	16	—	43	3	48	101	—	11	23	15	3	14	20	9	20	34	—	6	7	2	378	258	1.485
Genova . . . . .	2.783	180	366	2	183	16	92	25	13	—	180	13	9	27	33	16	45	29	5	37	56	39	1.305	62	4.330
Imperia . . . . .	442	60	83	—	54	5	30	6	1	—	25	16	6	4	8	5	5	7	1	19	8	3	286	32	820
La Spezia . . . . .	885	90	26	2	30	2	24	5	3	—	48	17	—	2	19	7	15	7	1	12	10	9	396	21	1.392
Savona . . . . .	829	95	159	—	62	2	37	15	—	—	16	11	1	3	10	1	8	8	—	11	10	5	366	8	1.298
Bologna . . . . .	3.894	751	41	1	115	11	116	20	4	32	—	131	6	36	63	24	18	25	2	24	25	8	702	39	5.386
Ferrara . . . . .	2.624	359	56	1	125	7	248	19	2	31	—	29	1	14	43	15	14	15	1	8	12	7	648	16	3.647
Forlì . . . . .	2.787	255	23	—	68	3	41	8	4	17	—	67	13	141	49	9	9	13	4	9	9	9	496	39	3.577
Modena . . . . .	3.212	543	39	—	110	10	69	7	2	27	—	59	3	6	29	5	26	10	2	13	8	3	428	28	4.211
Parma . . . . .	2.165	251	39	—	137	6	50	9	2	46	—	33	4	8	17	6	14	5	1	5	12	4	403	31	2.850
Piacenza . . . . .	1.713	162	41	2	218	3	39	7	—	27	—	16	2	7	14	4	9	5	2	5	14	1	416	19	2.310
Ravenna . . . . .	1.478	404	8	—	29	2	34	8	—	8	—	48	3	17	11	13	7	12	2	4	6	3	215	7	2.104
Reggio Emilia . . . . .	2.390	358	32	—	177	5	53	9	1	46	—	43	4	8	13	6	18	14	2	11	10	4	456	16	3.220
Arezzo . . . . .	2.019	288	23	—	39	5	27	9	—	21	33	—	93	31	46	14	22	11	—	6	8	4	392	16	2.715
Firenze . . . . .	4.173	743	36	1	87	13	70	24	6	61	258	—	39	30	71	12	49	24	5	14	44	21	865	61	5.842
Grosseto . . . . .	945	197	12	—	15	5	11	6	1	18	21	—	9	14	60	15	9	5	—	18	16	14	249	13	1.404
Livorno . . . . .	1.084	345	22	—	46	3	17	11	3	29	29	—	5	16	25	14	23	16	1	13	18	5	296	20	1.745
Lucca . . . . .	1.960	252	25	2	34	4	22	6	—	46	42	—	7	9	22	7	12	5	2	11	19	12	287	33	2.532
Massa-Carrara . . . . .	1.230	92	23	2	37	2	24	3	—	157	43	—	4	8	17	1	8	3	4	9	5	11	361	16	1.699
Pisa . . . . .	1.729	457	26	—	44	2	36	7	1	39	42	—	13	19	34	11	19	14	—	6	13	11	337	18	2.541
Fistola . . . . .	1.028	298	15	—	31	3	12	6	2	19	67	—	3	10	13	5	30	8	—	7	8	5	244	20	1.590



Segue Tav. 2-8 Matrimoni secondo le combinazioni del luogo di nascita degli sposi

LUOGO DI NASCITA DEGLI SPOSI (Province)	LUOGO DI NASCITA DELLE SPOSE												REGIONI										ESTERO	TOTALE	
	STESSA PRO- VINCIA	ALTRE PRO- VINCIE DELLA REGIONE	ALTRE REGIONI										Totale												
			Piemonte	Valle d'Aosta	Lom- bardia	Trentino- A. Ad.	Veneto	Friuli-V. Giulia	Trieste (Terr. di)	Liguria	Emilia- Romagna	Toscana		Umbria	Marche	Lazio	Abruzzi e Molise	Campania	Puglia	Basilicata	Calabria	Sicilia			Sardegna.
Siena . . . . .	1.382	283	12	—	33	2	19	7	—	17	24	—	37	12	56	5	15	9	3	3	9	3	266	4	1.935
Perugia . . . . .	3.820	127	24	—	37	4	36	15	2	15	47	151	—	123	238	40	33	14	1	15	12	15	822	28	4.797
Terni . . . . .	999	148	9	—	15	2	9	4	1	4	13	33	—	35	151	25	11	7	—	11	7	4	341	8	1.496
Ancona . . . . .	2.416	307	21	—	60	2	27	14	7	12	52	29	58	—	166	32	11	20	3	10	17	5	546	29	3.298
Ascoli Piceno . . . . .	2.463	159	14	—	22	2	15	12	2	9	25	21	11	—	130	111	20	15	4	6	8	2	429	17	3.068
Macerata . . . . .	1.934	277	7	1	22	4	18	5	1	7	29	16	40	—	149	25	16	17	1	7	10	5	380	16	2.607
Pesaro e Urbino . . . . .	2.058	101	15	1	22	1	19	4	1	24	142	38	39	—	75	22	17	18	1	8	7	4	458	25	2.642
Frosinone . . . . .	3.647	475	17	—	22	4	29	11	—	17	21	28	21	28	—	77	90	27	6	23	19	10	450	41	4.613
Latina . . . . .	1.401	194	4	—	16	4	12	5	1	6	20	13	8	23	—	17	71	14	10	15	13	13	265	19	1.879
Rieti . . . . .	994	297	11	—	20	3	16	10	5	7	14	17	65	43	—	87	21	17	—	15	9	7	367	7	1.665
Roma . . . . .	7.060	900	65	—	165	24	160	65	13	71	155	218	212	352	—	363	277	196	29	159	186	84	2.794	162	10.916
Viterbo . . . . .	1.387	251	9	—	18	4	14	10	1	9	15	65	66	60	—	25	23	14	5	22	13	7	380	14	2.032
Campobasso . . . . .	3.034	125	10	—	30	5	21	8	—	13	19	9	6	18	109	—	133	57	6	13	12	7	476	27	3.662
Chieti . . . . .	2.759	260	13	1	30	5	28	12	1	9	17	14	13	40	77	—	22	29	2	12	18	1	344	21	3.384
L'Aquila . . . . .	2.512	132	22	—	41	10	23	12	1	21	28	30	26	43	327	—	43	34	6	13	16	7	703	33	3.380
Pescara . . . . .	1.456	299	11	—	22	2	20	4	—	7	12	14	7	27	35	—	26	19	—	3	15	1	275	16	1.990
Teramo . . . . .	1.929	181	9	—	12	4	13	10	—	6	16	12	11	83	95	—	15	17	2	7	8	3	323	22	2.455
Avellino . . . . .	3.696	489	29	—	41	4	31	12	1	26	23	30	5	14	76	37	—	119	33	34	19	7	309	21	3.118
Benevento . . . . .	2.476	312	9	2	15	3	19	7	—	5	17	22	2	5	50	58	—	45	2	20	21	7	677	44	5.360
Caserta . . . . .	4.104	535	21	—	46	4	44	15	1	13	32	39	15	19	208	96	—	53	9	36	22	4	677	44	5.360
Napoli . . . . .	13.447	1.312	90	2	169	13	111	45	13	80	92	113	34	36	324	152	—	217	71	176	146	51	1.940	172	16.871
Salerno . . . . .	6.067	504	33	—	39	6	35	15	3	20	34	37	14	21	99	56	—	51	97	97	35	11	703	58	7.332
Bari . . . . .	7.904	471	70	2	197	9	93	31	21	37	73	47	21	26	166	102	136	—	176	76	65	21	1.369	89	9.833
Brindisi . . . . .	1.990	285	23	—	40	3	23	1	5	9	16	13	2	11	21	14	34	—	16	30	16	2	279	14	2.568
Foggia . . . . .	4.332	156	64	1	93	5	35	15	5	12	37	28	10	25	78	123	230	—	50	27	36	4	878	22	5.388
Lecce . . . . .	4.941	327	32	—	66	2	36	16	3	23	33	21	5	24	83	40	71	—	43	32	29	7	566	19	5.853
Taranto . . . . .	2.373	353	26	—	27	6	29	11	7	21	20	13	2	12	37	17	56	—	82	61	35	7	469	15	3.210
Matera . . . . .	1.206	87	7	—	4	—	5	2	1	1	4	8	1	4	12	6	32	104	—	26	3	1	221	5	1.519
Potenza . . . . .	3.326	62	22	—	36	3	19	7	—	11	21	16	7	14	36	15	167	117	—	67	21	7	586	25	3.999
Catanzaro . . . . .	5.565	324	40	—	52	6	36	9	1	22	24	32	13	15	114	30	80	45	12	—	65	9	605	31	6.525
Cosenza . . . . .	5.425	172	23	2	42	3	20	9	1	12	23	32	12	7	62	21	94	69	58	—	48	2	540	25	6.162
Reggio Calabria . . . . .	4.627	246	61	2	92	4	47	17	4	59	53	40	13	20	112	22	71	45	13	—	153	14	842	33	5.748
Agrigento . . . . .	3.798	430	23	1	28	2	23	8	2	20	19	13	6	11	38	15	21	21	3	26	—	11	291	35	4.554
Caltanissetta . . . . .	2.163	345	16	1	37	2	17	5	2	8	10	15	1	5	40	7	17	14	3	17	—	6	223	23	2.754
Catania . . . . .	5.442	682	46	1	91	7	53	12	2	41	48	53	5	18	65	26	48	34	5	65	—	8	628	62	6.814
Enna . . . . .	1.751	345	19	—	26	2	24	5	1	8	12	15	2	—	24	9	12	12	2	20	—	8	201	18	2.315
Messina . . . . .	4.441	476	44	—	84	6	56	14	5	42	34	45	2	13	85	18	68	69	10	222	—	13	830	71	5.818
Palermo . . . . .	6.907	670	44	—	91	6	67	21	7	41	55	58	14	17	113	28	88	50	6	62	—	18	786	117	8.480
Ragusa . . . . .	1.721	335	11	—	21	4	19	11	—	14	19	14	2	5	17	10	20	14	1	17	—	4	203	22	2.281
Siracusa . . . . .	1.997	326	12	—	27	2	20	6	2	15	23	23	2	7	41	5	31	16	1	24	—	8	257	48	2.628
Trapani . . . . .	3.024	230	9	—	21	8	15	9	1	16	20	24	6	12	32	12	25	12	1	21	—	11	255	84	3.593
Cagliari . . . . .	3.507	260	26	1	39	8	38	13	2	28	26	25	3	12	65	13	31	23	5	14	28	—	400	28	4.195
Nuoro . . . . .	1.405	259	10	—	11	1	16	5	—	18	16	6	3	2	29	11	19	2	3	4	8	—	164	10	1.838
Sassari . . . . .	1.790	226	23	1	23	6	30	10	1	26	24	21	6	9	46	10	28	12	—	15	15	—	306	18	2.340
Estero . . . . .	—	—	367	23	438	87	439	227	318	172	213	251	49	107	283	153	331	148	33	152	346	62	4.199	896	5.095
<b>ITALIA . . . . .</b>	<b>263.737</b>	<b>34.972</b>	<b>4.437</b>	<b>187</b>	<b>7.043</b>	<b>979</b>	<b>6.815</b>	<b>2.122</b>	<b>683</b>	<b>2.759</b>	<b>4.682</b>	<b>3.300</b>	<b>1.224</b>	<b>2.064</b>	<b>5.344</b>	<b>2.423</b>	<b>3.417</b>	<b>2.673</b>	<b>928</b>	<b>2.342</b>	<b>2.266</b>	<b>826</b>	<b>56.514</b>	<b>4.688</b>	<b>359.911</b>

Segue Tav. 2-8 — Matrimoni secondo le combinazioni del luogo di nascita degli sposi

LUOGO DI NASCITA DELLE SPOSE (Province)	LUOGO DI NASCITA DEGLI SPOSI																							ESTERO	TOTALE
	STESSA PROVINCIA	ALTRE PROVINCE DELLA REGIONE	REGIONI											ESTERO											
			Piemonte	Valle d'Aosta	Lombardia	Trentino-A. Ad.	Veneto	Friuli-V. Giulia	Trieste (Terr. di)	Liguria	Emilia-Romagna	Toscana	Umbria		Marche	Lazio	Abruzzi e Mol.	Campania	Puglia	Basilicata	Calabria	Sicilia	Sardegna		
Alessandria . . . . .	1.882	331	—	2	153	1	107	12	1	269	52	25	4	7	14	9	29	19	4	15	40	4	767	45	3.025
Asti . . . . .	925	488	—	1	41	3	61	5	1	71	16	4	2	5	4	4	14	12	1	11	19	4	284	14	1.711
Cuneo . . . . .	3.214	718	—	3	73	5	71	8	4	152	39	29	5	7	22	11	26	28	6	22	37	14	562	67	4.561
Novara . . . . .	1.443	156	—	3	340	8	72	11	3	21	46	23	3	10	18	10	29	21	5	19	24	5	671	46	2.316
Torino . . . . .	4.494	899	—	36	195	10	314	49	4	108	96	94	16	24	42	23	73	121	11	49	89	25	1.379	152	6.924
Vercelli . . . . .	1.137	279	—	5	119	2	137	6	3	13	30	14	3	4	6	8	11	14	2	8	15	7	407	43	1.866
Valle d'Aosta . . . . .	324	—	66	—	23	3	34	6	—	4	4	5	—	2	—	1	4	3	—	4	3	2	164	23	511
Bergamo . . . . .	4.351	870	71	—	—	10	115	25	5	39	41	28	—	2	—	1	4	3	—	4	3	2	164	23	511
Brescia . . . . .	5.241	852	126	5	—	31	166	17	2	34	72	49	1	4	17	14	18	31	6	20	36	9	490	70	5.781
Como . . . . .	2.366	598	41	1	—	14	90	15	5	18	46	18	9	8	28	17	30	23	1	18	48	9	693	34	6.820
Cremona . . . . .	1.955	710	43	—	—	6	56	8	—	21	100	24	1	7	23	7	27	18	3	10	31	3	378	41	3.383
Mantova . . . . .	2.252	416	51	2	—	16	304	8	6	20	208	25	4	7	11	8	24	15	5	15	21	3	371	20	3.056
Milano . . . . .	8.500	1.912	287	4	—	46	578	97	18	120	382	163	21	69	100	57	146	253	17	78	196	23	2.655	151	13.218
Pavia . . . . .	1.908	432	186	—	—	1	114	7	3	52	76	28	8	8	11	10	16	27	3	17	23	7	597	25	2.962
Sondrio . . . . .	864	170	25	—	—	6	26	7	1	4	17	6	1	1	8	3	6	10	—	5	10	3	139	24	1.197
Varese . . . . .	1.311	490	66	1	—	8	185	11	3	21	37	25	5	12	22	10	18	22	3	13	31	5	498	44	2.343
Bolzano . . . . .	1.312	110	12	—	44	—	109	11	—	7	10	10	3	2	14	6	7	6	1	4	19	4	269	37	1.728
Trento . . . . .	1.979	51	32	—	139	—	210	16	3	18	37	29	3	2	14	6	7	6	1	4	19	4	269	37	1.728
Belluno . . . . .	1.161	190	40	5	117	32	—	27	3	22	17	17	3	7	25	20	23	19	2	9	20	11	623	50	2.703
Padova . . . . .	4.598	1.047	272	4	485	43	—	64	10	35	110	49	5	5	13	8	14	11	1	4	13	4	358	70	1.779
Rovigo . . . . .	2.348	443	199	3	232	14	—	23	6	19	250	17	3	12	23	11	20	34	1	5	35	8	1.336	65	7.046
Treviso . . . . .	3.824	738	182	2	252	28	—	183	4	28	65	44	4	18	53	17	49	38	4	16	47	18	1.052	79	5.693
Venezia . . . . .	4.008	865	120	—	240	23	—	215	16	35	71	46	8	17	40	23	56	44	3	23	80	21	1.081	76	6.030
Verona . . . . .	3.750	440	68	2	370	43	—	27	4	20	66	29	5	3	34	11	34	27	7	18	32	8	808	59	5.057
Vicenza . . . . .	3.517	681	135	10	278	49	—	49	5	24	71	36	2	12	27	18	28	23	3	14	33	9	826	70	5.094
Gorizia . . . . .	344	75	21	2	22	1	54	—	40	4	12	14	7	7	8	10	28	16	4	6	20	5	281	73	773
Udine . . . . .	3.840	96	119	4	284	20	518	—	61	47	75	65	12	28	93	36	66	58	5	29	71	23	1.614	154	5.704
Trieste (Territorio di)	849	—	17	—	36	9	60	71	—	17	15	13	3	11	20	2	18	41	1	6	22	3	365	318	1.532
Genova . . . . .	2.783	164	294	3	180	6	74	22	8	—	141	163	10	37	55	31	81	55	5	57	124	40	1.386	94	4.427
Imperia . . . . .	442	61	77	—	37	2	27	6	1	—	25	16	5	4	18	11	15	14	2	11	22	12	305	31	839
La Spezia . . . . .	885	91	22	1	33	1	34	5	2	—	45	203	2	4	22	8	32	16	3	14	38	15	500	24	1.500
Savona . . . . .	829	109	143	3	54	2	37	7	—	—	23	25	2	7	15	6	16	17	2	11	21	5	396	23	1.357
Bologna . . . . .	3.894	607	27	—	77	9	98	21	7	16	—	165	18	33	32	28	48	44	6	20	51	13	713	35	5.249
Ferrara . . . . .	2.624	375	63	1	111	5	224	7	3	42	—	40	4	20	40	6	25	21	5	12	35	10	674	20	3.693
Forlì . . . . .	2.787	331	32	—	65	—	37	6	4	14	—	105	16	128	48	18	22	26	8	20	26	8	583	36	3.737
Modena . . . . .	3.212	592	53	—	166	6	84	10	2	39	—	84	5	18	25	8	26	26	2	11	32	8	605	40	4.449
Parma . . . . .	2.165	284	37	1	147	8	43	12	2	65	—	43	6	8	22	8	22	17	—	8	20	7	476	27	2.952
Piacenza . . . . .	1.713	142	47	—	301	4	48	10	2	33	—	23	1	7	16	7	11	11	2	7	24	7	561	28	2.444
Ravenna . . . . .	1.478	372	6	—	25	4	28	5	—	13	—	49	5	22	16	10	18	11	2	5	18	3	240	12	2.102
Reggio Emilia . . . . .	2.390	380	45	—	250	6	55	9	3	47	—	50	5	12	26	7	26	23	—	17	26	10	617	15	3.402
Arezzo . . . . .	2.019	394	18	—	31	1	27	5	5	33	32	—	79	29	44	9	27	8	3	12	32	3	398	23	2.834
Firenze . . . . .	4.173	566	42	1	67	8	41	10	6	40	176	—	24	19	72	16	70	35	5	24	77	8	741	55	5.535
Grosseto . . . . .	945	258	8	—	12	—	21	—	—	7	19	—	21	14	66	14	15	14	2	7	19	14	253	10	1.466
Livorno . . . . .	1.084	271	14	—	20	—	23	7	3	28	29	—	7	11	26	10	34	10	3	9	32	5	271	27	1.653
Lucca . . . . .	1.960	365	22	—	31	2	15	3	—	28	33	—	2	3	20	5	18	17	2	14	14	3	232	50	2.607
Massa-Carrara . . . . .	1.230	138	34	—	55	2	26	2	1	151	46	—	1	5	21	5	11	11	5	13	22	5	416	31	1.815
Pisa . . . . .	1.729	405	33	—	30	1	36	4	1	20	26	—	7	13	20	4	29	12	2	13	31	4	286	27	2.447
Pistoia . . . . .	1.028	238	7	—	15	—	19	2	1	16	50	—	3	3	16	5	24	5	—	5	13	4	188	17	1.471

Segue Tav. 2-8 — Matrimoni secondo le combinazioni del luogo di nascita degli sposi

LUOGO DI NASCITA DELLE SPOSE (Province)	LUOGO DI NASCITA												TA DEGLI SPOSI											ESTERO	TOTALE	
	STESSA PROVINCIA	ALTRE PROVINCE DELLA REGIONE	ALTRE										REGIONI													
			Piemonte	Valle d'Aosta	Lombardia	Trentino-A. Ad.	Veneto	Friuli-V. Giulia	Trieste (Terr. di)	Liguria	Emilia-Romagna	Toscana	Umbria	Marche	Lazio	Abruzzi e Molise	Campania	Puglia	Basilicata	Calabria	Sicilia	Sardegna	Totale			
Siena . . . . .	1.382	320	9	—	23	—	17	—	1	17	20	—	40	7	56	11	18	10	2	7	20	6	264	11	1.977	
Perugia . . . . .	3.820	148	18	—	36	3	26	5	3	8	26	176	—	110	222	44	47	28	4	28	21	9	814	43	4.825	
Terni . . . . .	999	127	6	—	10	2	10	3	—	8	10	34	—	38	150	19	23	12	4	10	19	3	361	6	1.493	
Ancona . . . . .	2.416	253	27	1	38	5	32	6	11	10	42	38	42	—	144	43	33	30	8	14	30	8	562	25	3.256	
Ascoli Piceno . . . . .	2.463	155	4	—	22	4	11	4	3	3	26	26	23	—	118	110	22	22	1	13	18	3	433	24	3.075	
Macerata . . . . .	1.934	308	7	—	24	1	17	4	—	2	19	36	59	—	129	42	15	16	5	6	16	3	401	20	2.663	
Pesaro e Urbino . . . . .	2.058	128	15	—	33	3	20	4	—	21	150	49	34	—	115	16	25	30	4	9	24	9	561	38	2.785	
Frosinone . . . . .	3.647	499	9	1	27	—	35	6	2	8	20	23	19	41	—	90	186	33	7	36	39	10	592	63	4.801	
Latina . . . . .	1.401	245	8	—	19	3	83	7	—	4	33	11	12	22	—	28	134	30	3	26	25	11	459	20	2.125	
Rieti . . . . .	994	249	4	—	7	3	20	5	—	3	7	13	48	34	—	64	21	19	4	18	27	5	302	10	1.555	
Roma . . . . .	7.060	905	85	1	159	12	162	60	17	51	163	245	231	392	—	425	383	280	32	194	326	99	3.322	175	11.452	
Viterbo . . . . .	1.387	219	7	—	18	—	18	4	1	4	16	52	79	31	—	36	23	23	2	14	38	15	386	15	2.007	
Campobasso . . . . .	3.034	120	8	—	24	2	13	1	—	5	15	18	9	15	67	—	206	102	3	20	23	6	537	34	3.725	
Chieti . . . . .	2.759	263	8	—	35	1	17	7	2	6	22	19	8	28	61	—	43	71	4	10	30	4	376	29	3.427	
L'Aquila . . . . .	2.512	143	12	1	21	1	31	4	3	9	12	20	29	40	304	—	89	48	9	29	47	9	718	43	3.416	
Pescara . . . . .	1.450	325	9	—	19	1	14	4	2	4	17	9	7	18	45	—	28	40	7	—	8	15	10	250	21	2.046
Teramo . . . . .	1.929	146	10	—	20	1	23	2	2	5	16	18	12	89	92	—	33	35	5	6	15	5	389	26	2.490	
Avellino . . . . .	3.696	532	24	—	28	3	15	8	1	3	23	25	3	6	58	34	—	158	41	36	42	14	522	35	4.785	
Benevento . . . . .	2.476	356	12	1	16	1	11	3	1	4	6	36	3	6	39	39	—	66	5	11	22	4	286	20	3.138	
Caserta . . . . .	4.104	613	10	—	16	1	20	1	2	5	18	15	8	7	116	47	—	40	7	30	46	11	400	41	5.158	
Napoli . . . . .	13.447	1.016	39	1	87	5	62	13	13	40	47	81	20	30	199	95	—	197	62	111	172	35	1.309	179	15.951	
Salerno . . . . .	6.067	635	27	1	38	1	36	3	3	21	21	30	10	15	70	24	—	66	84	57	48	14	569	56	7.327	
Bari . . . . .	7.904	477	76	—	128	6	53	14	16	22	37	39	7	32	128	56	146	—	109	64	90	17	1.040	79	9.500	
Brindisi . . . . .	1.990	306	13	—	16	2	6	—	3	7	6	7	1	3	18	4	21	—	2	11	16	2	148	15	2.459	
Foggia . . . . .	4.332	203	51	—	75	3	26	7	8	8	35	23	5	20	63	75	198	—	30	35	56	8	726	20	5.281	
Lecce . . . . .	4.941	267	12	—	23	3	15	2	2	7	14	10	6	7	36	14	56	—	20	16	29	7	279	14	5.501	
Taranto . . . . .	2.373	339	15	—	19	1	15	6	5	7	7	16	2	8	23	7	64	—	50	33	51	3	332	20	3.064	
Matera . . . . .	1.206	62	5	—	8	—	2	—	—	1	2	2	—	1	10	4	32	180	—	22	8	1	278	6	1.552	
Potenza . . . . .	3.326	87	16	—	22	4	17	5	—	6	14	13	1	8	40	12	180	187	—	61	24	7	617	27	4.057	
Catanzaro . . . . .	5.565	320	34	2	63	7	40	9	2	14	23	27	6	5	70	15	112	62	17	—	95	5	608	42	6.535	
Cosenza . . . . .	5.425	208	14	3	27	5	17	6	1	8	26	32	3	9	60	15	136	109	66	—	64	10	611	60	6.304	
Reggio Calabria . . . . .	4.627	214	73	3	44	3	46	15	3	57	30	28	17	17	104	18	115	55	10	—	315	18	971	50	5.862	
Agrigento . . . . .	3.798	400	10	—	16	—	8	2	1	5	14	12	1	3	19	14	15	17	1	17	—	8	163	34	4.395	
Caltanissetta . . . . .	2.163	358	13	—	16	1	6	2	—	5	6	7	—	—	16	4	15	10	3	10	—	6	120	24	2.665	
Catania . . . . .	5.442	749	17	—	33	1	16	7	2	13	15	25	4	7	35	10	39	29	6	45	—	4	308	68	6.567	
Enna . . . . .	1.751	340	4	—	8	—	8	2	—	5	7	7	—	3	6	5	3	6	1	4	—	4	73	16	2.180	
Messina . . . . .	4.441	512	16	1	43	—	21	4	1	21	23	24	4	9	45	14	58	26	3	104	—	7	424	51	5.428	
Palermo . . . . .	6.907	639	37	1	38	1	28	7	2	20	13	34	7	14	86	11	63	57	6	49	—	11	490	58	8.094	
Ragusa . . . . .	1.721	245	4	—	12	—	3	1	—	4	2	10	1	1	8	2	5	5	—	6	—	2	66	23	2.055	
Siracusa . . . . .	1.997	356	7	—	19	—	7	5	—	1	7	7	1	2	12	4	18	17	2	19	—	2	130	31	2.514	
Trapani . . . . .	3.024	240	8	1	15	—	7	2	1	10	9	14	1	3	13	5	22	14	2	12	—	7	146	41	3.451	
Cagliari . . . . .	3.507	277	17	—	25	3	38	7	1	22	19	40	8	10	55	9	40	18	4	11	56	—	383	45	4.212	
Nuoro . . . . .	1.405	250	4	—	8	—	8	—	—	7	3	16	4	2	23	2	14	8	1	4	12	—	116	5	1.776	
Sassari . . . . .	1.790	218	16	—	24	2	11	2	1	27	17	30	7	4	43	8	26	15	3	10	19	—	265	12	285	
Estero . . . . .	—	—	320	12	393	79	383	189	258	123	195	201	36	87	243	119	340	159	30	89	480	56	3.792	896	4.688	
<b>ITALIA . . . . .</b>	<b>263.737</b>	<b>34.972</b>	<b>4.343</b>	<b>135</b>	<b>6.945</b>	<b>673</b>	<b>5.852</b>	<b>1.579</b>	<b>636</b>	<b>2.476</b>	<b>3.959</b>	<b>3.498</b>	<b>1.199</b>	<b>1.900</b>	<b>4.499</b>	<b>2.190</b>	<b>4.510</b>	<b>3.720</b>	<b>837</b>	<b>2.076</b>	<b>4.154</b>	<b>926</b>	<b>56.107</b>	<b>5.095</b>	<b>359.911</b>	

Tav. 2-9 — Matrimoni secondo le combina

zioni del luogo di residenza degli sposi

LUOGO DI RESIDENZA DEGLI SPOSI (Province)	LUOGO DI RESIDENZA												LUOGO DI RESIDENZA DELLE SPOSE											ESTERO	TOTALE
	STESSA PROVINCIA	ALTRE PROVINCE DELLA REGIONE	ALTRE										REGIONI												
			Piemonte	Valle d'Aosta	Lombardia	Trentino A. Ad.	Veneto	Friuli-V. Giulia	Trieste (Terr. di)	Liguria	Emilia-Romagna	Toscana	Umbria	Marche	Lazio	Abruzzi e Molise	Campania	Puglia	Basilicata	Calabria	Sicilia	Sardegna	Totale		
Alessandria	2.390	220	—	2	91	3	116	9	2	104	22	16	3	4	13	4	23	9	3	26	17	4	471	5	3.086
Asti	1.012	209	—	3	16	5	67	5	—	27	4	4	1	3	5	1	15	5	3	11	—	1	176	2	1.399
Cuneo	3.202	216	—	3	28	1	23	4	—	59	5	10	1	2	2	5	11	8	—	5	13	—	180	2	3.600
Novara	2.195	108	—	2	200	6	108	6	1	11	43	9	3	6	10	4	20	23	4	23	8	2	489	4	2.796
Torino	8.421	946	—	31	129	12	305	44	4	72	78	56	13	18	36	41	67	164	24	96	140	31	1.361	31	10.759
Vercelli	1.991	163	—	5	54	—	115	4	—	12	39	8	2	1	2	2	10	4	4	9	7	4	281	3	2.438
Valle d'Aosta	502	—	49	—	10	2	23	3	—	9	3	4	—	3	2	2	5	3	1	13	1	3	136	2	640
Bergamo	4.664	322	29	2	—	10	56	13	1	12	21	8	1	7	12	8	12	19	1	14	7	—	233	10	5.229
Brescia	5.577	254	32	1	—	24	83	18	2	13	22	10	1	5	16	16	21	10	2	16	14	1	307	8	6.146
Como	2.979	494	26	2	—	13	85	14	2	16	34	12	2	3	12	9	17	12	2	10	9	4	284	14	3.771
Cremona	2.202	251	10	—	—	2	16	6	1	7	46	6	1	4	7	11	6	6	—	2	5	2	138	1	2.592
Mantova	2.574	191	11	1	—	11	181	3	1	3	112	11	3	2	11	8	10	8	2	1	2	3	384	2	3.151
Milano	14.594	1.787	282	5	—	56	747	148	11	135	471	148	23	59	105	64	144	228	19	93	145	26	2.909	60	19.350
Pavia	2.739	236	96	—	—	2	117	8	—	23	105	12	4	2	9	7	18	11	—	14	15	3	446	—	3.421
Sondrio	905	54	11	1	—	6	11	8	—	2	4	2	—	2	4	2	1	1	1	3	4	—	63	4	1.026
Varese	2.766	391	82	1	—	11	180	22	3	11	27	9	2	9	12	9	18	17	4	9	20	2	448	10	3.615
Bolzano	1.866	95	10	1	38	—	145	13	1	5	22	12	5	4	11	7	16	8	1	6	9	5	319	25	2.305
Trento	2.112	56	5	—	69	—	100	16	4	4	14	8	4	6	13	5	4	4	—	8	12	4	280	9	2.457
Belluno	1.310	117	12	2	30	24	—	29	4	3	15	3	1	7	12	3	3	4	1	7	5	3	162	1	1.590
Padova	4.487	503	59	3	101	13	—	35	5	7	27	22	4	9	19	9	11	9	1	9	7	6	356	4	5.350
Rovigo	2.300	190	50	2	77	6	—	8	1	3	76	3	4	11	10	2	6	3	—	4	4	1	271	3	2.764
Treviso	3.838	342	56	1	57	19	—	76	6	12	17	17	—	2	16	8	7	9	1	7	6	1	318	8	4.506
Venezia	4.645	511	48	—	74	12	—	92	6	22	33	18	2	6	27	12	21	12	3	11	23	6	428	9	5.593
Verona	4.232	196	15	3	141	36	—	19	—	7	32	14	5	4	19	6	15	12	1	2	12	3	346	5	4.779
Vicenza	3.657	266	33	7	69	23	—	18	2	2	20	5	1	2	17	3	7	5	—	3	4	2	223	4	4.150
Gorizia	643	118	3	—	9	2	39	—	28	3	5	3	2	1	8	1	9	8	1	11	8	2	143	10	914
Udine	4.353	47	34	1	82	14	290	—	17	12	33	17	1	5	38	17	10	9	2	16	21	6	625	4	5.029
Trieste (Territorio di)	1.711	—	4	—	22	6	36	105	—	4	15	18	1	4	12	6	8	14	2	1	7	2	267	157	2.135
Genova	4.668	145	351	2	125	14	94	21	5	—	146	92	9	33	46	20	57	37	6	62	91	38	1.249	18	6.080
Imperia	759	46	51	—	33	2	17	3	—	—	16	10	1	3	7	15	12	8	2	22	11	1	219	11	1.035
La Spezia	1.231	51	11	—	20	1	11	5	1	—	34	152	1	1	8	4	12	7	—	7	9	6	290	2	1.574
Savona	1.222	67	122	—	34	—	19	5	—	—	5	12	—	2	7	2	13	4	—	15	9	5	254	4	1.547
Bologna	5.063	494	12	1	56	2	73	10	7	10	—	81	4	26	33	26	33	31	1	19	31	5	461	3	6.021
Ferrara	2.921	168	12	—	30	3	145	6	2	7	—	12	—	10	19	17	10	3	2	6	9	2	295	2	3.386
Forlì	2.961	157	6	—	36	3	13	5	2	7	—	20	8	85	24	10	5	6	1	2	8	6	247	3	3.368
Modena	3.563	247	9	—	54	4	30	3	—	12	—	43	2	3	9	7	13	8	3	3	5	2	207	3	4.020
Parma	2.467	122	7	—	61	4	15	5	—	17	—	16	2	5	10	7	10	7	1	7	10	2	186	3	2.778
Piacenza	1.858	81	11	—	99	—	10	2	—	14	—	9	2	5	6	2	10	3	2	4	13	—	192	3	2.134
Ravenna	1.841	279	7	—	8	2	18	2	—	10	—	25	1	12	5	11	9	8	2	4	7	1	132	2	2.254
Reggio Emilia	2.562	181	12	—	83	2	19	4	1	15	—	12	2	3	12	4	16	4	1	6	4	2	202	3	2.948
Arezzo	2.068	149	9	—	7	—	—	3	—	7	10	—	57	15	24	6	9	4	—	4	6	—	161	3	2.381
Firenze	5.297	537	19	—	55	9	40	9	6	19	148	—	22	14	53	10	39	30	8	16	34	7	538	15	6.387
Grosseto	1.249	127	6	—	6	—	11	2	—	7	11	—	13	10	43	16	8	5	1	14	7	8	168	4	1.548
Livorno	1.575	277	6	—	19	1	11	9	—	14	16	—	5	11	28	15	30	15	3	10	27	9	229	3	2.084
Lucca	2.165	135	13	1	21	3	9	4	—	18	14	—	3	4	12	5	7	1	1	7	8	8	139	13	2.452
Massa-Carrara	1.275	56	6	—	13	2	5	—	—	63	16	—	2	3	6	1	4	1	1	5	3	4	135	1	1.467
Pisa	1.972	259	9	—	13	5	4	2	—	11	20	—	5	15	18	5	15	6	1	3	13	3	148	3	2.382
Pistoia	1.162	203	6	—	23	1	12	2	—	4	37	—	3	4	9	4	25	1	1	5	3	5	145	5	1.515

Segue Tav. 2-9 — Matrimoni secondo le combina

zioni del luogo di residenza degli sposi

LUOGO DI RESIDENZA DEGLI SPOSI (Province)	LUOGO DI RESIDENZA												ZONA DELLE SPOSE											ESTERO	TOTALE
	STESSA PRO- VINCIA	ALTRE PRO- VINCIE DELLA REGIONE	ALTRE										REGIONI												
			Piemonte	Valle d'Aosta	Lom- bardia	Trentino- A. Ad.	Veneto	Friuli-V. Giulia	Trieste (Terr. di)	Liguria	Emilia- Romagna	Toscana	Umbria	Marche	Lazio	Abruzzi e Molise	Campania	Puglia	Basilicata	Calabria	Sicilia	Sardegna	Totale		
Siena	1.579	163	4	—	9	2	10	3	—	4	14	—	27	10	29	—	15	5	1	—	9	2	144	1	1.887
Perugia	3.789	49	4	—	10	5	10	4	—	7	14	84	—	50	132	18	19	4	1	5	9	6	362	8	4.228
Terni	1.312	101	1	—	5	1	2	2	—	4	7	16	—	19	112	19	4	3	1	7	8	2	213	3	1.629
Ancona	2.621	212	6	—	32	5	8	2	1	4	36	12	31	—	52	29	9	10	1	4	9	2	253	4	3.090
Ascoli Piceno	2.474	81	4	—	17	—	8	4	—	4	11	10	5	—	59	56	6	8	2	2	8	1	205	3	2.763
Macerata	1.979	173	1	—	8	2	4	1	—	—	11	6	12	—	46	10	7	5	—	1	1	—	115	2	2.269
Pesaro e Urbino	2.126	52	4	—	4	1	3	3	—	10	72	15	18	—	32	10	3	8	—	2	5	—	190	—	2.368
Frosinone	3.419	213	3	—	4	—	5	2	1	3	6	6	4	4	—	28	40	13	2	8	5	4	138	53	3.823
Latina	1.815	172	2	—	10	1	15	6	—	4	9	7	8	16	—	11	53	8	2	9	8	8	177	21	2.185
Rieti	972	158	1	—	3	1	5	3	1	—	3	8	30	19	—	38	6	4	1	7	3	—	133	2	1.265
Roma	12.985	1.151	60	1	129	22	132	50	11	52	131	179	238	379	—	526	411	235	37	225	231	92	3.141	104	17.381
Viterbo	1.572	120	3	—	6	2	7	3	—	4	5	27	34	20	—	18	17	8	1	9	8	3	175	2	1.869
Campobasso	2.931	83	3	—	10	—	5	2	—	2	5	2	3	4	49	—	68	26	2	5	1	1	188	62	3.264
Chieti	2.609	165	5	1	11	1	6	3	1	5	5	4	1	15	46	—	9	13	—	1	4	1	132	23	2.929
L'Aquila	2.413	71	8	—	8	2	7	5	—	2	4	9	9	15	149	—	12	14	1	3	6	2	256	30	2.770
Pescara	1.649	225	6	—	14	1	7	2	—	6	4	4	3	18	30	—	9	10	—	2	7	—	123	8	2.005
Teramo	1.918	74	2	—	5	2	6	1	—	5	9	4	8	35	33	—	6	4	—	3	1	—	124	6	2.122
Avellino	3.451	259	7	—	8	1	9	5	—	6	8	3	2	4	41	20	—	54	15	14	6	1	204	45	3.959
Benevento	2.340	184	3	—	7	2	4	4	—	1	7	8	—	1	15	26	—	20	3	5	4	1	111	26	2.651
Caserta	4.262	299	8	—	16	2	9	3	—	3	10	6	3	5	126	47	—	27	3	11	6	2	287	37	4.885
Napoli	14.589	985	20	1	57	9	31	17	3	24	35	47	10	13	193	72	—	128	52	96	72	15	895	82	16.551
Salerno	6.156	285	5	—	17	—	15	4	1	9	13	14	4	3	64	22	—	22	59	43	17	3	315	44	6.800
Bari	7.770	272	25	—	62	4	19	10	7	12	24	17	7	5	68	46	48	—	157	36	18	5	570	53	8.665
Brindisi	2.151	217	16	—	16	1	5	2	1	1	8	4	2	1	11	6	20	—	10	11	5	2	122	—	2.490
Foggia	4.479	84	26	—	23	1	10	3	1	1	6	11	3	10	31	79	124	—	33	6	11	1	380	24	4.967
Lecce	4.864	157	12	—	23	2	10	2	—	8	11	5	1	6	55	14	24	—	19	16	7	2	217	3	5.241
Taranto	2.826	255	11	—	18	3	14	4	2	14	7	8	3	4	17	15	25	—	75	51	16	4	291	1	3.373
Matera	1.311	62	3	—	1	—	3	—	—	2	—	2	—	2	4	3	10	60	—	20	4	1	115	10	1.458
Potenza	3.253	43	9	1	7	—	—	3	1	5	6	7	1	4	18	4	99	48	—	29	7	1	250	22	3.568
Catanzaro	5.478	200	8	—	13	2	9	4	—	5	7	11	—	—	67	16	34	16	5	—	28	—	229	46	5.953
Cosenza	5.213	80	7	1	13	4	7	1	—	8	7	11	4	—	20	6	45	25	28	—	19	1	207	78	5.578
Reggio Calabria	4.234	94	32	2	27	3	12	5	—	34	10	8	4	4	53	9	18	17	3	—	91	1	333	22	4.683
Agrigento	3.759	174	4	1	6	—	4	2	1	6	7	3	—	2	20	6	15	4	1	11	—	3	96	30	4.059
Caltanissetta	2.276	201	4	1	10	—	2	1	—	5	3	8	—	2	13	4	7	4	2	5	—	3	74	8	2.559
Catania	5.825	368	15	—	26	2	11	4	1	9	13	18	2	5	23	7	12	15	2	22	—	1	188	18	6.399
Enna	1.832	206	2	—	4	—	6	4	1	1	2	2	—	—	5	3	4	5	1	6	—	5	51	9	2.098
Messina	4.301	241	8	—	32	2	13	5	1	16	2	16	2	3	32	5	18	16	5	177	—	3	356	45	4.943
Palermo	7.324	413	12	—	30	2	25	6	2	15	20	20	3	5	44	8	38	20	3	39	—	6	298	91	6.126
Ragusa	1.683	170	5	—	9	1	7	2	—	2	3	3	—	3	7	3	6	4	—	6	—	4	65	12	1.930
Siracusa	2.076	195	4	1	9	—	5	3	2	5	4	9	1	3	19	1	7	10	—	11	—	1	95	28	2.394
Trapani	3.065	118	3	—	3	2	4	3	1	5	8	7	1	2	10	5	8	7	2	8	—	4	83	41	3.307
Cagliari	4.021	157	9	—	17	2	11	3	1	4	17	17	3	5	34	15	25	12	3	11	22	—	211	3	4.392
Nuoro	1.412	109	7	—	1	—	2	2	—	4	5	2	—	2	22	7	8	5	1	2	8	—	78	2	1.601
Sassari	1.915	101	6	—	11	1	10	3	1	15	9	10	1	3	15	2	12	9	2	4	9	—	123	1	2.140
Estero	—	—	134	3	189	44	207	73	194	77	80	156	11	96	330	578	793	293	152	778	779	30	4.997	295	5.292
<b>ITALIA</b>	<b>301.775</b>	<b>21.256</b>	<b>2.164</b>	<b>96</b>	<b>3.033</b>	<b>515</b>	<b>4.103</b>	<b>1.102</b>	<b>362</b>	<b>1.252</b>	<b>2.495</b>	<b>1.772</b>	<b>731</b>	<b>1.252</b>	<b>2.965</b>	<b>2.251</b>	<b>2.946</b>	<b>2.013</b>	<b>808</b>	<b>2.360</b>	<b>2.283</b>	<b>463</b>	<b>34.971</b>	<b>1.909</b>	<b>359.911</b>

Segue Tav. 2-9 — Matrimoni secondo le combina

zioni del luogo di residenza degli sposi

LUOGO DI RESIDENZA DELLE SPOSE (Province)	LUOGO DI RESIDENZA DEGLI SPOSI												ESTERO	TOTALE											
	STESSA PRO- VINCIA	ALTRE PRO- VINCIE DELLA REGIONE	ALTRE												REGIONI										
			Piemonte	Valle d'Aosta	Lom- bardia	Trentino- A. Ad.	Veneto	Friuli-V. Giulia	Trieste (Terr. di)	Liguria	Emilia- Romagna	Toscana			Umbria	Marche	Lazio	Abruzzi e Molise	Campania	Puglia	Basilicata	Calabria	Sicilia	Sardegna	Totale
Alessandria . . . . .	2.390	216	—	1	115	2	46	5	1	265	10	8	—	—	10	1	3	8	1	2	10	2	490	15	3.111
Asti . . . . .	1.012	408	—	4	31	—	14	3	1	70	4	2	1	—	3	2	3	—	—	1	—	2	141	11	1.572
Cuneo . . . . .	3.202	548	—	5	45	1	11	3	—	108	10	11	1	2	6	2	7	9	1	—	4	4	230	28	4.008
Novara . . . . .	2.195	110	—	4	216	2	37	2	—	13	11	10	2	5	6	1	4	6	3	6	7	3	338	15	2.658
Torino . . . . .	8.421	358	—	33	116	8	122	19	2	65	26	42	1	5	36	15	24	60	7	37	27	10	655	50	9.484
Vercelli . . . . .	1.991	222	—	2	56	2	43	5	—	14	15	5	—	3	8	3	2	7	—	1	9	1	176	15	2.404
Valle d'Aosta . . . . .	502	—	46	—	13	1	18	1	—	2	1	1	—	—	1	1	1	—	1	3	3	—	93	3	598
Bergamo . . . . .	4.664	554	33	1	—	6	37	8	1	17	19	11	—	3	14	1	4	9	—	3	6	3	176	33	5.427
Brescia . . . . .	5.577	549	60	2	—	17	61	8	2	13	38	21	2	1	18	2	5	8	1	5	13	3	280	24	6.430
Como . . . . .	2.979	447	16	1	—	6	32	8	1	8	14	8	1	2	5	3	6	2	1	1	10	3	128	25	3.579
Cremona . . . . .	2.202	402	20	—	—	4	12	1	1	14	47	9	1	3	6	2	5	4	—	2	2	—	133	1	2.738
Mantova . . . . .	2.574	236	35	—	—	22	103	4	1	9	102	6	—	3	13	—	6	3	—	2	5	2	316	11	3.137
Milano . . . . .	14.594	1.006	164	4	—	38	190	57	14	89	163	90	9	37	68	31	68	99	6	32	78	13	1.250	52	16.902
Pavia . . . . .	2.739	308	138	1	—	5	39	—	2	47	26	15	2	4	9	3	2	5	—	5	4	1	308	6	3.361
Sondrio . . . . .	905	117	18	—	—	4	13	5	—	7	10	3	—	3	9	5	—	3	—	1	4	2	87	23	1.132
Varese . . . . .	2.766	361	34	1	—	5	62	—	—	13	8	3	—	5	10	1	9	9	—	2	7	2	171	14	3.312
Bolzano . . . . .	1.856	56	7	1	42	—	37	6	6	5	6	8	2	4	10	1	8	6	—	4	7	1	161	13	2.096
Trento . . . . .	2.112	95	20	1	93	—	96	10	—	12	14	15	4	4	16	5	6	5	—	5	2	2	310	31	2.548
Belluno . . . . .	1.310	100	20	3	93	37	—	26	2	12	6	10	4	3	7	3	5	4	—	1	2	—	238	25	1.673
Padova . . . . .	4.487	527	201	9	336	57	—	32	5	23	53	15	4	2	29	6	8	12	2	8	12	7	821	29	5.864
Rovigo . . . . .	2.300	148	118	2	154	19	—	6	1	8	156	12	—	3	23	2	8	10	—	—	3	1	526	3	2.977
Treviso . . . . .	3.838	409	132	1	236	18	—	114	6	27	22	16	3	4	32	8	10	8	—	4	12	3	662	70	4.979
Venezia . . . . .	4.645	418	115	—	166	18	—	118	16	28	24	19	1	4	25	7	21	13	1	10	30	9	625	27	5.715
Verona . . . . .	4.232	183	52	3	269	39	—	6	2	21	28	14	—	2	20	2	9	2	—	2	7	3	481	25	4.921
Vicenza . . . . .	3.657	340	96	5	222	57	—	27	4	22	34	16	—	5	22	3	7	9	—	3	11	—	543	28	4.568
Gorizia . . . . .	643	47	8	—	14	2	19	—	49	4	5	5	1	1	7	3	9	4	1	3	4	1	140	13	843
Udine . . . . .	4.353	118	64	3	226	27	258	—	56	30	32	29	5	9	57	10	24	17	2	7	26	7	889	60	5.420
Trieste (Territorio di)	1.711	—	7	—	21	5	24	45	—	6	12	6	—	1	13	1	4	11	1	—	9	2	158	194	2.073
Genova . . . . .	4.668	83	151	4	117	4	26	9	2	—	56	64	5	16	33	8	22	15	4	33	46	14	629	53	5.433
Imperia . . . . .	759	59	44	1	38	1	9	1	1	—	8	6	1	1	7	9	5	5	1	12	7	2	159	10	987
La Spezia . . . . .	1.231	78	17	1	20	2	14	4	—	—	17	70	3	1	15	1	13	9	1	1	4	4	197	6	1.512
Savona . . . . .	1.222	89	73	3	47	2	7	1	1	—	11	7	2	—	8	2	3	7	1	5	7	3	190	8	1.509
Bologna . . . . .	5.063	307	14	—	50	10	38	6	4	6	—	99	6	18	32	8	24	22	1	8	16	5	367	17	5.754
Ferrara . . . . .	2.921	213	43	—	67	5	73	—	2	21	—	14	3	9	25	4	9	7	1	3	12	5	303	4	3.441
Forlì . . . . .	2.961	232	17	—	72	2	15	5	3	3	—	48	8	76	31	4	8	10	1	5	8	3	317	10	3.520
Modena . . . . .	3.563	329	35	—	137	6	32	6	1	28	—	47	1	6	19	2	7	6	1	4	7	—	345	12	4.249
Parma . . . . .	2.467	137	20	2	99	3	14	7	2	65	—	25	—	4	11	1	5	—	—	3	6	4	271	17	2.892
Piacenza . . . . .	1.858	73	31	1	209	4	17	4	2	26	—	3	1	3	11	1	2	1	—	—	7	3	326	11	2.268
Ravenna . . . . .	1.841	228	1	—	23	3	15	4	—	9	—	28	1	11	8	4	10	4	1	2	2	3	129	4	2.202
Reggio Emilia . . . . .	2.562	210	29	—	185	3	16	6	1	43	—	22	1	3	17	3	8	6	1	1	4	8	357	5	3.134
Arezzo . . . . .	2.068	265	6	—	26	3	9	2	3	21	13	—	49	18	39	2	8	2	2	3	9	2	217	8	2.558
Firenze . . . . .	5.297	361	17	—	59	7	25	2	4	17	89	—	11	8	51	6	27	15	4	10	34	5	391	38	6.087
Grosseto . . . . .	1.249	144	6	—	9	1	8	5	2	9	12	—	7	4	40	5	5	4	—	1	7	5	130	4	1.527
Livorno . . . . .	1.575	124	6	—	13	—	4	3	3	13	10	—	4	3	24	1	10	4	1	5	8	2	114	23	1.836
Lucca . . . . .	2.165	272	14	1	28	2	3	1	1	21	21	—	2	3	11	1	3	6	—	3	3	2	126	52	2.615
Massa-Carrara . . . . .	1.275	97	22	2	41	2	14	2	—	150	23	—	1	1	5	—	2	1	1	5	8	2	282	9	1.663
Pisa . . . . .	1.972	266	18	1	16	3	10	4	3	16	12	—	2	5	9	2	8	3	—	3	9	3	127	15	2.380
Pistoia . . . . .	1.162	187	5	—	11	2	4	1	—	10	25	—	2	—	10	1	7	4	—	—	3	3	88	5	1.442

## Segue Tav. 2-9 — Matrimoni secondo le combina

## zioni del luogo di residenza degli sposi

LUOGO DI RESIDENZA DELLE SPOSE (Province)	LUOGO DI RESIDENZA DEGLI SPOSI												ZONA DEGLI SPOSI											ESTERO	TOTALE
	STESSA PROVINCIA	ALTRE PROVINCE DELLA REGIONE	ALTRE REGIONI										ESTERO												
			Piemonte	Valle d'Aosta	Lombardia	Trentino-A. Ad.	Veneto	Friuli-V. Giulia	Trieste (Terr. di)	Liguria	Emilia-Romagna	Toscana		Umbria	Marche	Lazio	Abruzzi e Molise	Campania	Puglia	Basilicata	Calabria	Sicilia	Sardegna		
Siena . . . . .	1.579	190	9	—	15	—	5	—	2	9	10	—	22	1	38	5	8	6	1	—	5	5	141	2	1.912
Perugia . . . . .	3.789	101	17	—	29	6	11	—	1	9	15	114	—	57	202	20	10	12	—	7	4	1	515	8	4.413
Terni . . . . .	1.312	49	6	—	8	3	6	3	—	2	6	23	—	9	112	4	9	4	1	1	5	3	205	3	1.569
Ancona . . . . .	2.621	148	16	2	25	2	18	2	3	9	23	23	15	—	134	9	9	5	1	—	6	2	304	17	3.090
Ascoli Piceno . . . . .	2.474	107	8	—	15	1	4	2	1	3	22	11	9	—	118	59	8	7	—	1	8	1	278	37	2.896
Macerata . . . . .	1.979	186	6	—	11	4	11	—	—	2	14	25	26	—	103	13	3	6	1	1	3	1	230	14	2.409
Pesaro e Urbino . . . . .	2.126	77	4	1	42	3	8	2	—	25	90	27	19	—	83	6	6	8	4	2	8	6	344	28	2.575
Frosinone . . . . .	3.419	534	10	2	19	2	13	4	—	8	9	11	15	10	—	44	75	8	3	11	11	6	261	155	4.369
Latina . . . . .	1.815	260	9	—	12	3	14	3	—	6	8	6	6	7	—	10	98	10	—	6	12	6	216	43	2.334
Rieti . . . . .	972	266	2	—	13	1	6	3	—	2	6	10	42	12	—	33	4	6	—	6	4	2	152	1	1.391
Roma . . . . .	12.985	500	42	—	131	17	82	34	11	47	84	160	135	157	—	214	249	144	18	112	138	49	1.824	127	15.436
Viterbo . . . . .	1.572	254	5	—	13	1	5	2	1	5	11	35	46	3	—	6	13	14	1	5	8	8	182	4	2.012
Campobasso . . . . .	2.931	63	10	—	21	1	2	4	—	5	14	11	7	7	85	—	114	65	—	10	7	6	369	216	3.579
Chieti . . . . .	2.609	192	10	2	52	2	8	4	3	9	24	19	3	9	83	—	20	39	2	5	10	5	309	191	3.301
L'Aquila . . . . .	2.413	97	16	—	21	5	15	2	—	7	20	15	13	19	285	—	36	20	2	10	14	7	507	95	3.112
Pescara . . . . .	1.649	177	11	—	19	1	6	5	3	8	9	7	4	14	59	—	9	23	1	2	9	4	194	39	2.059
Teramo . . . . .	1.918	89	10	—	21	3	12	3	—	12	17	10	10	56	109	—	8	13	2	4	2	2	294	37	2.338
Avellino . . . . .	3.451	384	22	—	43	4	13	2	2	8	20	21	6	4	79	15	—	94	24	11	14	10	392	186	4.413
Benevento . . . . .	2.340	229	15	1	26	—	4	3	—	5	14	32	1	1	50	22	—	32	3	2	3	3	217	114	2.900
Caserta . . . . .	4.262	418	19	2	39	2	14	1	1	14	20	22	4	4	129	24	—	16	5	2	24	8	350	80	5.110
Napoli . . . . .	14.589	549	44	—	87	5	22	10	4	40	27	43	10	12	177	29	—	75	25	52	50	18	735	234	16.107
Salerno . . . . .	6.156	432	46	2	52	9	17	3	1	27	25	29	2	4	92	14	—	24	52	30	24	6	459	179	7.226
Bari . . . . .	7.770	312	75	1	136	4	24	5	9	26	30	17	1	13	118	18	73	—	55	19	35	14	673	203	8.958
Brindisi . . . . .	2.151	179	10	—	16	2	3	3	2	7	3	9	—	1	17	2	15	—	5	4	7	2	108	7	2.445
Foggia . . . . .	4.479	118	85	1	92	1	13	2	2	8	20	17	1	8	61	33	98	—	11	11	13	3	480	64	5.141
Lecce . . . . .	4.864	187	28	—	45	5	6	4	—	8	12	16	1	5	54	9	27	—	9	6	7	4	246	5	5.302
Taranto . . . . .	2.826	189	15	1	23	—	8	3	1	7	5	9	4	4	18	5	38	—	28	18	23	3	213	14	3.242
Matera . . . . .	1.311	43	4	—	5	—	1	1	—	2	3	6	—	1	8	1	19	150	—	10	4	1	216	19	1.589
Potenza . . . . .	3.253	62	34	1	26	1	6	2	2	6	10	11	2	2	35	2	113	144	—	26	12	5	440	133	3.888
Catanzaro . . . . .	5.478	140	43	1	70	7	13	8	1	20	15	11	3	2	87	3	46	28	8	—	42	3	411	238	6.267
Cosenza . . . . .	5.213	114	20	4	35	3	14	7	—	14	18	26	4	4	64	5	82	70	38	—	28	8	444	293	6.064
Reggio Calabria . . . . .	4.234	120	107	8	57	4	14	12	—	72	18	27	5	3	107	6	41	22	3	—	215	6	727	247	5.328
Agrigento . . . . .	3.759	244	9	—	16	2	5	4	—	5	10	13	1	1	19	2	4	7	—	7	—	6	111	81	4.195
Caltanissetta . . . . .	2.276	168	17	—	16	2	3	1	1	10	10	7	—	—	14	1	6	1	1	8	—	1	99	44	2.587
Catania . . . . .	5.825	381	37	—	45	7	8	6	—	22	16	23	2	6	52	4	23	11	3	25	—	4	294	148	6.648
Enna . . . . .	1.832	164	13	—	7	—	5	—	—	5	3	2	2	—	11	—	1	2	—	2	—	3	56	33	2.085
Messina . . . . .	4.301	307	39	—	49	1	15	11	2	33	14	19	5	9	55	3	27	11	3	63	—	5	364	178	5.150
Palermo . . . . .	7.324	273	34	1	33	5	7	4	2	20	13	15	4	2	42	4	16	17	2	15	—	7	243	86	7.926
Ragusa . . . . .	1.683	170	4	—	14	1	3	1	—	6	5	9	1	—	9	1	8	1	1	3	—	2	69	54	1.976
Siracusa . . . . .	2.076	227	23	—	17	3	7	1	1	7	5	11	—	3	29	2	10	5	—	9	—	2	135	95	2.533
Trapani . . . . .	3.065	152	9	—	24	—	6	1	1	12	11	11	2	2	24	2	10	2	1	6	—	9	133	60	3.410
Cagliari . . . . .	4.021	117	14	1	15	4	11	5	1	14	13	20	3	3	4	2	15	6	1	1	22	—	192	9	4.339
Nuoro . . . . .	1.412	143	11	1	9	2	1	1	—	10	5	13	1	—	17	—	3	1	1	—	5	—	81	14	1.650
Sassari . . . . .	1.915	107	17	1	17	3	8	2	1	26	2	13	4	—	49	2	4	7	—	1	3	—	160	7	2.189
Estero . . . . .	—	—	47	2	109	34	34	14	157	35	22	48	11	9	182	129	234	81	32	146	282	6	1.614	295	1.909
<b>ITALIA . . . . .</b>	<b>301.775</b>	<b>21.256</b>	<b>3.005</b>	<b>138</b>	<b>5.321</b>	<b>633</b>	<b>2.138</b>	<b>782</b>	<b>424</b>	<b>2.047</b>	<b>1.944</b>	<b>1.855</b>	<b>606</b>	<b>772</b>	<b>3.946</b>	<b>952</b>	<b>2.046</b>	<b>1.661</b>	<b>397</b>	<b>915</b>	<b>1.588</b>	<b>418</b>	<b>31.588</b>	<b>5.292</b>	<b>359.911</b>

Tav. 2-10 — Matrimoni distinti per mesi - Provincie e Regioni

PROVINCIE E REGIONI	GEN	FEB	MAR	APR	MAG	GIU	LUG	AGO	SET	OTT	NOV	DIC	ANNO
Alessandria . . .	170	282	46	479	265	219	130	246	325	451	404	163	3.180
Asti . . . . .	77	154	40	236	169	71	50	141	259	162	186	93	1.638
Cuneo . . . . .	172	337	77	687	526	275	159	276	548	470	308	222	4.057
Novara . . . . .	156	235	48	256	406	195	142	175	403	279	278	146	2.719
Torino . . . . .	388	494	297	1.044	1.358	809	648	992	1.420	1.093	506	519	9.598
Vercelli . . . . .	137	182	54	238	340	188	122	224	348	247	228	127	2.435
<b>Piemonte . . . . .</b>	<b>1.100</b>	<b>1.684</b>	<b>562</b>	<b>2.940</b>	<b>3.064</b>	<b>1.757</b>	<b>1.251</b>	<b>2.054</b>	<b>3.303</b>	<b>2.702</b>	<b>1.910</b>	<b>1.300</b>	<b>23.627</b>
<b>Valle d'Aosta . . . . .</b>	<b>43</b>	<b>44</b>	<b>15</b>	<b>47</b>	<b>101</b>	<b>58</b>	<b>30</b>	<b>29</b>	<b>73</b>	<b>76</b>	<b>51</b>	<b>56</b>	<b>623</b>
Bergamo . . . . .	514	505	60	494	841	319	209	352	682	698	472	260	5.396
Brescia . . . . .	390	559	95	575	968	374	224	349	856	951	819	267	6.427
Como . . . . .	237	241	71	309	608	290	125	151	596	598	326	176	3.628
Cremona . . . . .	117	202	52	258	387	139	99	146	332	402	434	121	2.689
Mantova . . . . .	246	283	92	334	253	143	117	165	363	426	504	179	3.105
Milano . . . . .	754	882	565	1.541	2.556	1.614	1.103	1.180	2.677	2.587	1.320	822	17.601
Pavia . . . . .	202	260	64	434	339	214	151	176	413	448	474	175	3.350
Sondrio . . . . .	144	135	37	107	172	72	38	41	70	125	99	95	1.135
Varese . . . . .	189	197	59	265	483	263	156	155	480	483	238	174	3.142
<b>Lombardia . . . . .</b>	<b>2.793</b>	<b>3.264</b>	<b>1.095</b>	<b>4.317</b>	<b>6.607</b>	<b>3.428</b>	<b>2.222</b>	<b>2.715</b>	<b>6.469</b>	<b>6.708</b>	<b>4.586</b>	<b>2.269</b>	<b>46.473</b>
Bolzano . . . . .	119	213	56	192	276	204	130	96	183	263	264	100	2.096
Trento . . . . .	179	351	62	208	377	164	132	112	246	320	233	164	2.548
<b>Trent.-A. Ad. . . . .</b>	<b>298</b>	<b>564</b>	<b>118</b>	<b>400</b>	<b>653</b>	<b>368</b>	<b>262</b>	<b>208</b>	<b>429</b>	<b>583</b>	<b>497</b>	<b>264</b>	<b>4.644</b>
Belluno . . . . .	252	268	53	142	173	92	59	73	102	133	153	137	1.637
Padova . . . . .	359	645	168	517	662	316	226	381	636	834	999	247	5.990
Rovigo . . . . .	279	329	107	235	241	100	82	130	195	419	490	214	2.821
Treviso . . . . .	464	616	82	531	448	195	164	287	544	545	788	244	4.908
Venezia . . . . .	312	484	138	417	621	332	245	309	692	908	942	222	5.622
Verona . . . . .	294	504	76	455	684	250	131	191	576	802	816	161	4.940
Vicenza . . . . .	373	495	82	424	601	207	134	235	568	595	627	186	4.527
<b>Veneto . . . . .</b>	<b>2.333</b>	<b>3.341</b>	<b>706</b>	<b>2.721</b>	<b>3.430</b>	<b>1.492</b>	<b>1.041</b>	<b>1.606</b>	<b>3.313</b>	<b>4.236</b>	<b>4.815</b>	<b>1.411</b>	<b>30.445</b>
Gorizia . . . . .	48	70	32	49	90	65	50	62	106	119	92	39	822
Udine . . . . .	658	851	171	489	435	280	214	301	547	509	525	305	5.285
<b>Friuli-V. G. . . . .</b>	<b>706</b>	<b>921</b>	<b>203</b>	<b>538</b>	<b>525</b>	<b>345</b>	<b>264</b>	<b>363</b>	<b>653</b>	<b>628</b>	<b>617</b>	<b>344</b>	<b>6.107</b>
<b>Trieste (Territorio di) . . . . .</b>	<b>108</b>	<b>147</b>	<b>103</b>	<b>206</b>	<b>223</b>	<b>230</b>	<b>163</b>	<b>246</b>	<b>356</b>	<b>321</b>	<b>130</b>	<b>149</b>	<b>2.382</b>
Genova . . . . .	283	349	145	776	415	647	369	641	365	984	399	278	5.651
Imperia . . . . .	75	96	24	132	105	107	55	67	102	184	60	64	1.071
La Spezia . . . . .	87	101	53	176	120	136	89	151	54	298	66	160	1.491
Savona . . . . .	76	90	29	159	149	127	65	93	222	330	118	72	1.530
<b>Liguria . . . . .</b>	<b>521</b>	<b>636</b>	<b>251</b>	<b>1.243</b>	<b>789</b>	<b>1.017</b>	<b>578</b>	<b>952</b>	<b>743</b>	<b>1.796</b>	<b>643</b>	<b>574</b>	<b>9.743</b>
Bologna . . . . .	334	465	140	925	198	637	307	412	758	773	524	316	5.789
Ferrara . . . . .	251	306	102	438	147	232	128	172	268	495	458	379	3.376
Forlì . . . . .	216	301	56	736	78	253	115	154	415	762	182	198	3.466
Modena . . . . .	311	413	126	632	178	310	207	211	530	492	502	280	4.197
Parma . . . . .	254	279	89	332	159	215	156	172	282	377	357	192	2.859
Piacenza . . . . .	209	242	47	328	85	183	67	100	211	240	364	136	2.217
Ravenna . . . . .	143	168	63	415	49	162	78	125	270	268	269	166	2.176
Reggio Emilia . . . . .	225	335	115	437	159	214	162	143	372	332	349	249	3.092
<b>Emilia-Rom. . . . .</b>	<b>1.943</b>	<b>2.509</b>	<b>738</b>	<b>4.243</b>	<b>1.053</b>	<b>2.206</b>	<b>1.220</b>	<b>1.489</b>	<b>3.106</b>	<b>3.739</b>	<b>3.005</b>	<b>1.916</b>	<b>27.167</b>
Arezzo . . . . .	188	235	48	482	112	203	104	134	408	415	148	56	2.533
Firenze . . . . .	238	379	123	1.177	126	754	394	478	1.082	879	376	203	6.209
Grosseto . . . . .	85	106	43	211	123	73	45	68	266	337	53	87	1.497
Livorno . . . . .	128	120	79	289	117	199	99	125	206	373	126	149	2.010
Lucca . . . . .	148	247	87	342	179	174	126	118	331	479	216	136	2.583
Massa-Carrara . . . . .	132	186	47	238	106	137	59	126	89	279	84	140	1.623
Pisa . . . . .	139	195	75	357	156	165	88	96	323	393	199	133	2.319
Pistoia . . . . .	95	97	32	213	72	131	77	75	222	266	127	69	1.476
Siena . . . . .	144	198	38	359	78	134	59	77	300	347	127	58	1.919
<b>Toscana . . . . .</b>	<b>1.297</b>	<b>1.763</b>	<b>572</b>	<b>3.668</b>	<b>1.069</b>	<b>1.970</b>	<b>1.051</b>	<b>1.297</b>	<b>3.227</b>	<b>3.768</b>	<b>1.456</b>	<b>1.031</b>	<b>22.169</b>



Segue Tav. 2-10 — Matrimoni distinti per mesi - Provincie e Regioni

PROVINCIE E REGIONI	GEN	FEB	MAR	APR	MAG	GIU	LUG	AGO	SET	OTT	NOV	DIC	ANNO
Perugia . . . . .	324	470	120	848	235	417	202	294	536	1.061	311	246	5.064
Terni . . . . .	68	96	42	250	75	104	56	82	229	394	49	83	1.528
<b>Umbria . . . . .</b>	<b>392</b>	<b>566</b>	<b>162</b>	<b>1.098</b>	<b>310</b>	<b>521</b>	<b>258</b>	<b>376</b>	<b>765</b>	<b>1.455</b>	<b>360</b>	<b>329</b>	<b>6.592</b>
Ancona . . . . .	215	250	66	559	143	251	117	173	610	942	188	277	3.791
Ascoli Piceno . . . . .	129	216	50	446	74	135	73	113	523	617	90	197	2.653
Macerata . . . . .	132	145	25	304	92	91	47	111	517	578	66	114	2.222
Pesaro e Urbino . . . . .	167	213	37	415	58	140	81	106	319	596	94	162	2.388
<b>Marche . . . . .</b>	<b>643</b>	<b>824</b>	<b>178</b>	<b>1.724</b>	<b>367</b>	<b>617</b>	<b>318</b>	<b>503</b>	<b>1.969</b>	<b>2.733</b>	<b>438</b>	<b>750</b>	<b>11.064</b>
Frosinone . . . . .	337	477	167	431	277	282	190	310	412	787	155	385	4.210
Latina . . . . .	192	251	51	315	109	157	130	124	192	467	169	121	2.278
Rieti . . . . .	87	123	34	183	60	93	37	78	184	224	60	112	1.275
Roma . . . . .	963	1.037	491	2.772	816	1.632	984	1.167	1.447	3.676	540	1.045	16.572
Viterbo . . . . .	107	165	24	287	60	113	52	106	304	521	98	94	1.931
<b>Lazio . . . . .</b>	<b>1.691</b>	<b>2.053</b>	<b>767</b>	<b>3.991</b>	<b>1.322</b>	<b>2.277</b>	<b>1.393</b>	<b>1.785</b>	<b>2.539</b>	<b>5.675</b>	<b>1.022</b>	<b>1.757</b>	<b>26.272</b>
Campobasso . . . . .	327	433	176	340	232	193	131	185	401	593	134	348	3.493
Chieti . . . . .	333	384	132	282	196	208	130	213	295	591	130	285	3.179
L'Aquila . . . . .	327	320	130	304	228	244	143	206	275	431	78	350	3.036
Pescara . . . . .	144	185	57	241	105	116	69	137	269	349	43	229	1.964
Teramo . . . . .	174	208	35	289	67	104	68	153	312	531	60	224	2.225
<b>Abruzzi e M. . . . .</b>	<b>1.305</b>	<b>1.530</b>	<b>530</b>	<b>1.456</b>	<b>828</b>	<b>865</b>	<b>541</b>	<b>894</b>	<b>1.572</b>	<b>2.495</b>	<b>445</b>	<b>1.436</b>	<b>13.897</b>
Avellino . . . . .	453	392	250	368	314	292	229	308	413	583	187	500	4.289
Benevento . . . . .	267	309	146	304	201	200	117	188	293	408	174	237	2.844
Caserta . . . . .	363	382	296	445	403	388	283	339	477	758	380	410	4.924
Napoli . . . . .	1.066	1.168	1.125	1.814	973	1.897	1.417	1.725	1.744	2.918	997	1.498	18.342
Salerno . . . . .	524	684	323	775	373	617	430	357	730	1.195	193	760	6.961
<b>Campania . . . . .</b>	<b>2.673</b>	<b>2.935</b>	<b>2.140</b>	<b>3.706</b>	<b>2.264</b>	<b>3.394</b>	<b>2.476</b>	<b>2.917</b>	<b>3.657</b>	<b>5.862</b>	<b>1.931</b>	<b>3.405</b>	<b>37.360</b>
Bari . . . . .	711	763	288	1.179	312	748	621	821	890	1.447	202	715	8.697
Brindisi . . . . .	206	211	120	291	165	186	165	221	154	325	74	286	2.404
Foggia . . . . .	503	532	289	492	267	315	215	321	498	766	218	463	4.879
Lecce . . . . .	389	404	257	558	373	372	360	356	427	735	402	538	5.171
Taranto . . . . .	260	259	143	438	136	246	222	227	291	548	120	238	3.128
<b>Puglia . . . . .</b>	<b>2.069</b>	<b>2.169</b>	<b>1.097</b>	<b>2.958</b>	<b>1.253</b>	<b>1.867</b>	<b>1.583</b>	<b>1.946</b>	<b>2.260</b>	<b>3.821</b>	<b>1.016</b>	<b>2.240</b>	<b>24.279</b>
Matera . . . . .	133	157	34	232	67	77	43	79	204	379	16	125	1.546
Potenza . . . . .	398	403	107	405	138	236	128	201	531	660	158	388	3.753
<b>Basilicata . . . . .</b>	<b>531</b>	<b>560</b>	<b>141</b>	<b>637</b>	<b>205</b>	<b>313</b>	<b>171</b>	<b>280</b>	<b>735</b>	<b>1.039</b>	<b>174</b>	<b>513</b>	<b>5.299</b>
Catanzaro . . . . .	546	568	473	637	369	411	365	419	458	646	351	766	6.009
Cosenza . . . . .	582	476	322	851	144	472	349	417	576	971	204	739	6.103
Reggio Calabria . . . . .	356	448	325	509	221	390	420	391	499	609	204	606	4.978
<b>Calabria . . . . .</b>	<b>1.484</b>	<b>1.492</b>	<b>1.120</b>	<b>1.997</b>	<b>734</b>	<b>1.273</b>	<b>1.134</b>	<b>1.227</b>	<b>1.533</b>	<b>2.226</b>	<b>759</b>	<b>2.111</b>	<b>17.090</b>
Agrigento . . . . .	374	383	151	575	71	253	306	66	571	818	256	335	4.159
Caltanissetta . . . . .	209	217	107	303	66	156	167	66	446	521	89	220	2.567
Catania . . . . .	515	620	199	912	143	655	778	157	941	1.109	100	522	6.651
Enna . . . . .	165	235	54	265	40	127	149	23	320	515	38	129	2.060
Messina . . . . .	390	489	187	652	200	481	561	112	660	721	251	432	5.136
Palermo . . . . .	562	679	273	1.184	145	731	904	121	1.192	1.157	518	598	8.064
Ragusa . . . . .	202	209	38	321	24	180	156	101	250	308	16	209	2.014
Siracusa . . . . .	195	279	114	361	50	247	214	174	268	415	60	187	2.564
Trapani . . . . .	313	315	58	518	44	245	286	26	410	583	305	288	3.391
<b>Sicilia . . . . .</b>	<b>2.925</b>	<b>3.426</b>	<b>1.181</b>	<b>5.091</b>	<b>783</b>	<b>3.075</b>	<b>3.521</b>	<b>846</b>	<b>5.058</b>	<b>6.147</b>	<b>1.633</b>	<b>2.920</b>	<b>36.606</b>
Cagliari . . . . .	382	478	137	362	362	321	280	316	433	567	423	270	4.331
Nuoro . . . . .	93	111	41	107	101	111	72	128	278	247	222	74	1.585
Sassari . . . . .	166	172	39	153	233	221	55	144	344	382	131	116	2.156
<b>Sardegna . . . . .</b>	<b>641</b>	<b>761</b>	<b>217</b>	<b>622</b>	<b>696</b>	<b>653</b>	<b>407</b>	<b>588</b>	<b>1.055</b>	<b>1.196</b>	<b>776</b>	<b>460</b>	<b>8.072</b>
<b>ITALIA . . . . .</b>	<b>25.496</b>	<b>31.189</b>	<b>11.896</b>	<b>43.603</b>	<b>26.276</b>	<b>27.726</b>	<b>19.884</b>	<b>22.321</b>	<b>42.815</b>	<b>57.206</b>	<b>26.264</b>	<b>25.235</b>	<b>359.911</b>

Tav. 2-11 — Matrimoni tra consanguinei e tra affini - Regioni

REGIONI	CONSANGUINEI					AFFINI	
	Zio e nipote	Zia e nipote	Cugini in primo grado	Totale	Per 1000 matrimoni in totale	Cognati	Per 1000 matrimoni in totale
Piemonte . . . . .	8	1	48	57	2,41	27	1,14
Valle d'Aosta . . . . .	—	—	3	3	4,82	2	3,21
Lombardia . . . . .	9	—	101	110	2,37	58	1,25
Trentino-Alto Adige . . . . .	1	—	10	11	2,37	8	1,72
Veneto . . . . .	8	—	29	37	1,22	36	1,18
Friuli-Venezia Giulia . . . . .	4	—	6	10	1,64	10	1,64
Trieste (Territorio di) . . . . .	—	—	5	5	2,10	2	0,85
Liguria . . . . .	—	—	15	15	1,54	8	0,82
Emilia-Romagna . . . . .	6	1	35	42	1,55	7	0,26
Toscana . . . . .	6	1	38	45	2,03	13	0,59
Umbria . . . . .	5	—	7	12	1,82	3	0,46
Marche . . . . .	6	—	10	16	1,45	5	0,45
Lazio . . . . .	9	2	67	78	2,97	9	0,34
Abruzzi e Molise . . . . .	3	2	93	98	7,05	20	1,44
Campania . . . . .	22	4	196	222	5,94	44	1,18
Puglia . . . . .	6	1	148	155	6,38	28	1,15
Basilicata . . . . .	4	—	48	52	9,81	7	1,32
Calabria . . . . .	14	4	161	179	10,47	30	1,76
Sicilia . . . . .	40	9	605	654	17,87	64	1,75
Sardegna . . . . .	4	2	42	48	5,95	7	0,87
<b>ITALIA . . . . .</b>	<b>155</b>	<b>27</b>	<b>1.667</b>	<b>1.849</b>	<b>5,14</b>	<b>388</b>	<b>1,08</b>


Tav. 2-12 — Età media degli sposi secondo lo stato civile ed età mediana - Regioni

REGIONI	ETÀ MEDIA (a)						ETÀ MEDIANA (a)	
	Celibati	Vedovi	Sposi (b)	Nubili	Vedove	Spose (b)	Sposi	Spose
Piemonte . . . . .	29,11	52,00	29,89	25,27	45,94	25,71	27,85	24,04
Valle d'Aosta . . . . .	28,47	50,50	29,21	24,39	41,97	24,87	27,05	23,50
Lombardia . . . . .	29,27	50,30	29,91	25,66	44,04	26,00	28,35	24,71
Trentino-Alto Adige . . . . .	31,02	50,27	31,55	26,83	42,91	27,07	30,02	25,91
Veneto . . . . .	29,22	48,55	29,69	25,51	42,25	25,67	28,43	24,65
Friuli-Venezia Giulia . . . . .	29,43	51,16	29,98	25,37	41,22	25,54	28,59	24,38
Trieste (Territorio di) . . . . .	28,96	51,89	30,02	25,76	44,95	26,35	27,95	24,40
Liguria . . . . .	30,40	53,04	31,30	26,54	45,99	27,05	29,11	25,15
Emilia-Romagna . . . . .	28,87	53,34	29,42	25,24	45,63	25,46	27,98	24,22
Toscana . . . . .	28,74	51,18	29,43	25,16	46,58	25,46	27,90	24,12
Umbria . . . . .	28,43	50,99	28,96	24,44	45,55	24,63	27,51	23,52
Marche . . . . .	28,52	53,22	29,07	24,45	44,90	24,62	27,78	23,50
Lazio . . . . .	28,56	52,56	29,29	25,00	45,29	25,24	27,61	23,85
Abruzzi e Molise . . . . .	27,24	50,96	28,31	23,91	45,77	24,21	26,59	23,01
Campania . . . . .	28,08	50,42	28,95	25,29	45,20	25,55	27,33	24,41
Puglia . . . . .	27,58	50,70	28,57	24,31	48,45	24,71	27,09	23,62
Basilicata . . . . .	26,77	48,79	27,71	23,34	46,10	23,70	26,21	22,63
Calabria . . . . .	26,88	51,64	27,84	23,31	45,28	23,56	25,94	22,28
Sicilia . . . . .	27,98	52,79	29,10	23,70	48,13	24,16	27,19	22,57
Sardegna . . . . .	30,06	50,45	30,79	25,22	43,90	25,56	29,12	24,14
<b>ITALIA . . . . .</b>	<b>28,58</b>	<b>51,02</b>	<b>29,35</b>	<b>24,93</b>	<b>45,68</b>	<b>25,24</b>	<b>27,76</b>	<b>23,97</b>

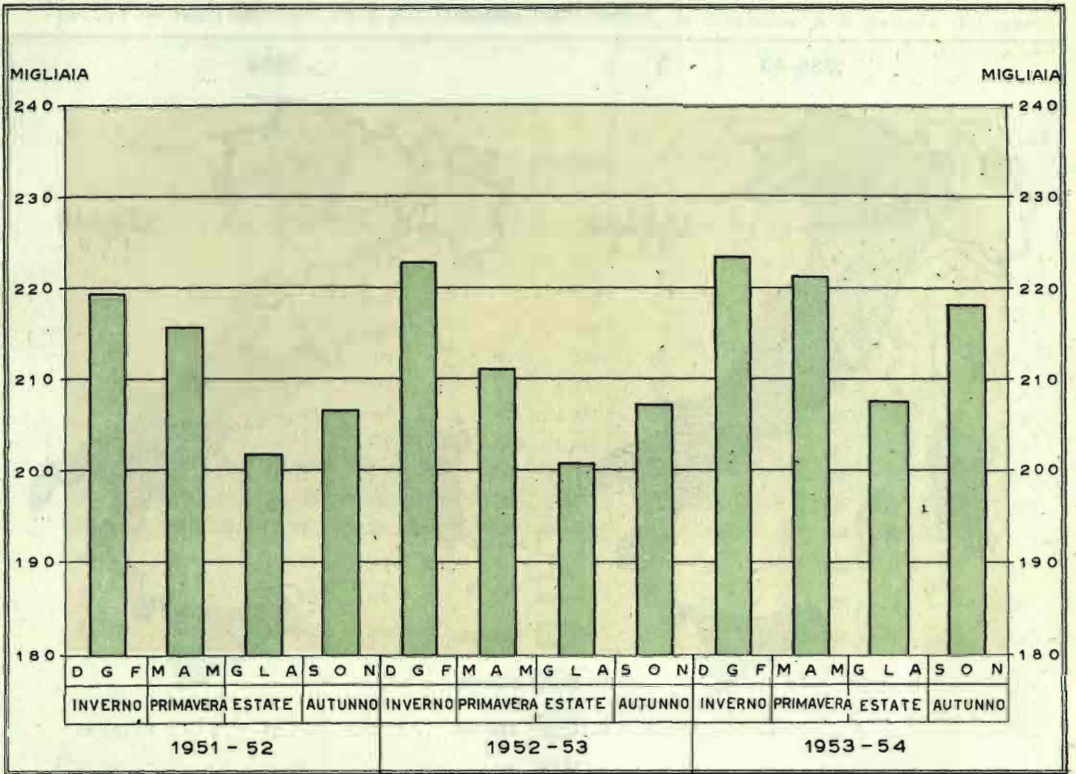
(a) Cfr. la nota (c) a pag. 13 — (b) Esclusi i divorziati.

PARTE III

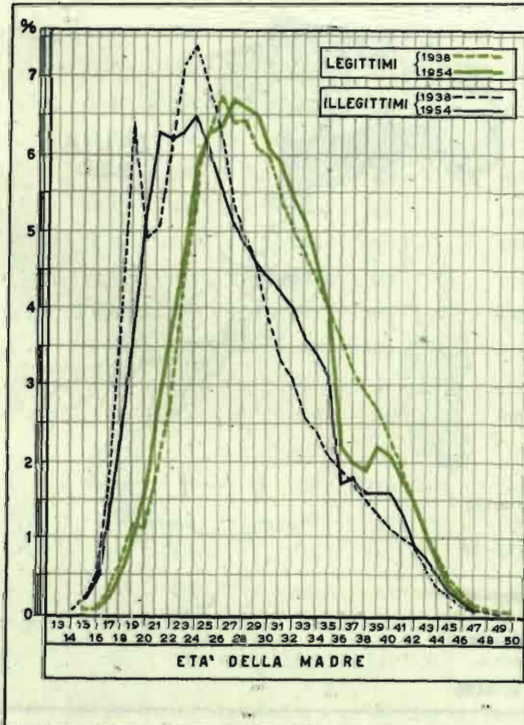
NASCITE



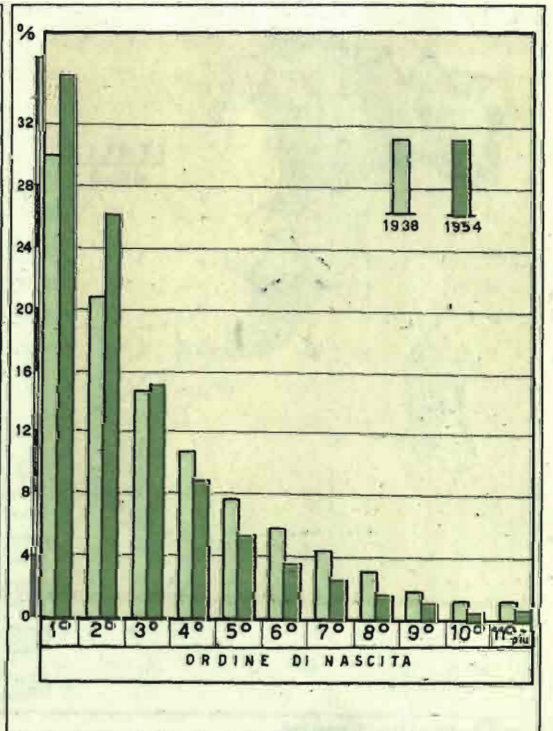
## Distribuzione dei nati vivi per stagioni - Anni 1952-1954



**Percentuale dei nati vivi secondo l'età della madre al parto e la filiazione**  
Anni 1938 e 1954

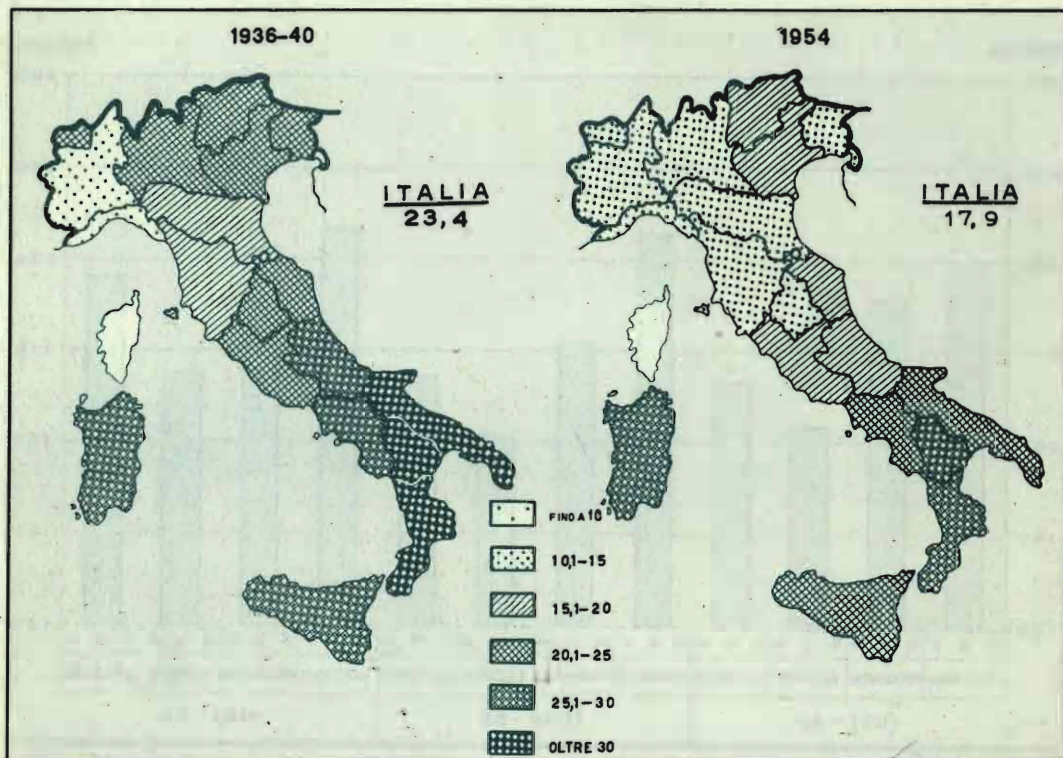


**Percentuale dei nati legittimi secondo l'ordine di nascita**  
Anni 1938 e 1954

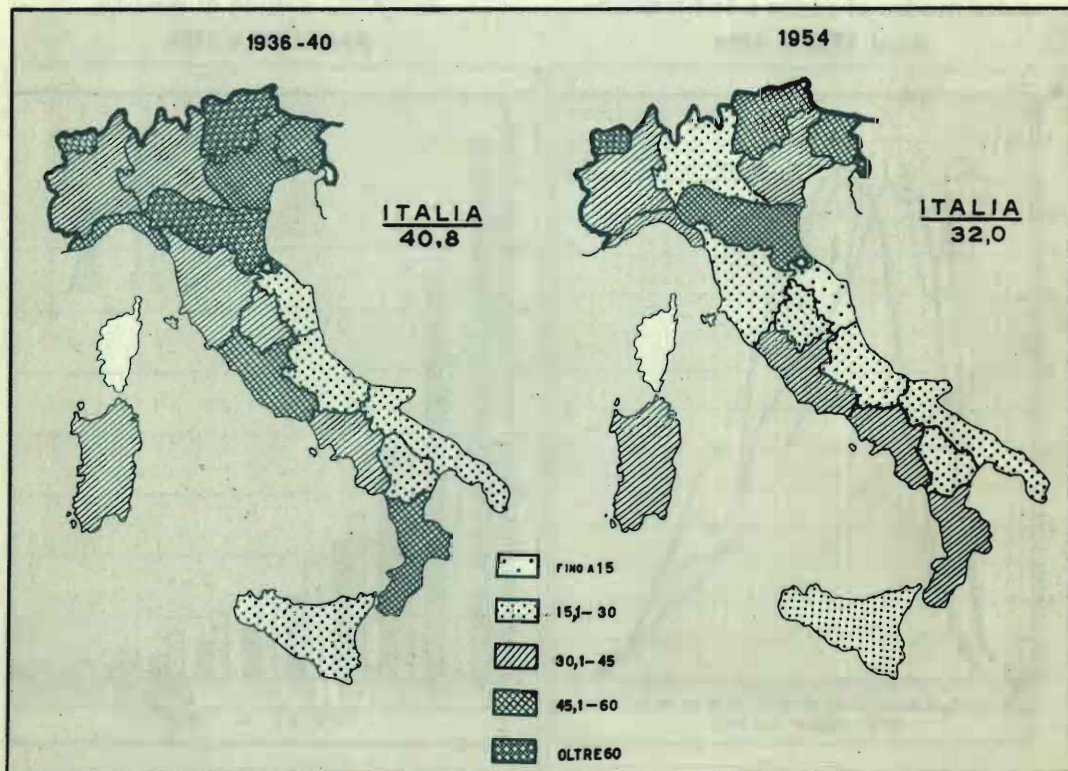


## Natalità per Regioni - Anni 1936-1940 e 1954

Per 1.000 abitanti



## Nati vivi illegittimi per 1.000 nati vivi - Regioni - Anni 1936-1940 e 1954



Tav. 3-1 — Nati secondo l'età della madre, la vitalità, la filiazione e il genere del parto

ETÀ (*)	NATI VIVI							NATI MORTI								
	Legittimi				Illegittimi			TOTALE	Legittimi				Illegittimi			TOTALE
	Da parti		Tripli	Totale	Da parti		Totale		Da parti		Totale	Da parti		Totale		
	Semplici	Doppi			Semplici	Doppi		Semplici	Doppi	Semplici		Doppi	Semplici		Doppi	
13. . . .	1	—	—	1	1	—	1	2	1	—	—	1	—	—	—	1
14. . . .	9	—	—	9	3	—	3	12	—	—	—	—	—	—	—	—
15. . . .	93	—	—	93	33	2	35	128	2	—	—	2	2	—	2	4
16. . . .	443	—	—	443	106	—	106	549	18	—	—	18	4	—	4	22
17. . . .	1.568	9	—	1.577	292	4	296	1.873	40	3	—	43	4	—	4	47
18. . . .	3.752	32	—	3.784	484	2	486	4.270	86	2	—	88	5	—	5	93
19. . . .	7.963	112	—	8.075	776	4	780	8.855	206	10	—	216	14	—	14	230
20. . . .	14.106	159	2	14.267	1.077	14	1.091	15.358	338	21	1	360	20	—	20	380
21. . . .	22.673	256	—	22.929	1.297	19	(e) 1.319	24.248	531	30	—	561	15	5	20	581
22. . . .	30.428	432	3	30.863	1.301	14	1.315	32.178	696	64	—	760	33	—	33	793
23. . . .	38.767	614	—	39.381	1.312	20	1.332	40.713	897	52	—	949	29	2	31	980
24. . . .	48.410	895	3	49.308	1.362	16	1.378	50.686	1.066	61	—	1.127	28	—	28	1.155
25. . . .	52.429	916	7	53.352	1.290	18	1.308	54.660	1.205	82	2	1.289	35	—	35	1.324
26. . . .	52.962	1.012	17	53.991	1.166	14	1.180	55.171	1.283	70	1	1.354	27	2	29	1.383
27. . . .	55.599	1.203	15	56.817	1.040	24	1.064	57.881	1.284	83	—	1.367	20	2	22	1.389
28. . . .	54.598	1.263	17	55.878	1.020	20	1.040	56.918	1.396	99	1	1.496	25	—	25	1.521
29. . . .	53.050	1.229	17	54.296	958	20	978	55.274	1.297	93	4	1.394	21	—	21	1.415
30. . . .	49.906	1.352	12	(a) 51.273	895	28	923	52.196	1.229	90	—	(f) 1.320	17	2	19	1.339
31. . . .	48.606	1.252	12	(b) 49.874	855	28	883	50.757	1.289	112	6	1.407	22	—	22	1.429
32. . . .	44.453	1.341	29	45.823	804	30	834	46.657	1.294	81	4	1.379	21	2	23	1.402
33. . . .	41.900	1.311	21	43.232	746	20	766	43.998	1.210	95	3	1.308	19	2	21	1.329
34. . . .	36.801	1.283	15	38.099	692	21	713	38.812	1.149	89	3	1.241	16	1	17	1.258
35. . . .	31.616	1.032	17	32.665	616	31	647	33.312	1.076	68	1	1.145	17	1	18	1.163
36. . . .	17.561	593	15	18.159	360	7	367	18.526	597	33	—	630	14	3	17	647
37. . . .	15.853	601	9	16.463	367	12	379	16.842	604	53	—	657	12	2	14	671
38. . . .	15.642	530	11	(c) 16.237	320	12	332	16.569	666	58	1	725	12	2	14	739
39. . . .	17.913	661	9	18.583	332	13	345	18.928	754	51	—	805	11	1	12	817
40. . . .	17.261	591	3	17.855	333	11	344	18.199	799	35	—	834	11	1	12	846
41. . . .	14.374	438	8	14.820	268	4	272	15.092	683	38	1	722	10	—	10	732
42. . . .	12.015	386	3	12.404	198	—	198	12.607	616	32	—	648	9	—	9	657
43. . . .	8.370	219	—	8.589	138	6	144	8.733	441	19	—	460	7	—	7	467
44. . . .	5.899	140	—	6.039	95	2	97	6.136	360	8	—	368	1	—	1	369
45. . . .	3.624	52	3	3.679	53	—	53	3.732	259	6	—	265	1	—	1	266
46. . . .	2.016	31	—	2.047	33	—	33	2.080	161	7	3	171	1	—	1	172
47. . . .	916	9	—	925	16	—	16	941	77	3	—	80	2	—	2	82
48. . . .	367	8	—	375	7	—	7	382	34	2	—	36	—	—	—	36
49. . . .	154	2	—	156	2	2	4	160	11	—	—	11	—	—	—	11
50. . . .	59	2	—	61	2	—	2	63	7	—	—	7	—	—	—	7
Oltre 50.	41	—	—	41	—	—	—	41	4	—	—	4	—	—	—	4
n. i. . .	323	2	—	325	6.645	185	6.830	7.155	129	—	—	129	377	27	(g) 407	536
<b>Totale</b>	<b>822.521</b>	<b>20.008</b>	<b>248</b>	<b>(d) 842.788</b>	<b>27.295</b>	<b>603</b>	<b>(e) 27.901</b>	<b>870.689</b>	<b>23.795</b>	<b>1.550</b>	<b>31</b>	<b>(f) 25.377</b>	<b>862</b>	<b>55</b>	<b>(g) 920</b>	<b>26.297</b>

(\*) Cfr. la corrispondente nota a pag. 36. — (a) Compresi 3 nati vivi da parto quadruplo. — (b) Compresi 4 nati vivi da parto quadruplo. — (c) Compresi 4 nati vivi da parto quadruplo. — (d) Compresi 11 nati vivi da parti quadrupli. — (e) Compresi 3 nati vivi da parto triplo. — (f) Compreso 1 nato morto da parto quadruplo. — (g) Compresi 3 nati morti da parto triplo.

Tav. 3-2 — Nati nei singoli mesi secondo la vitalità e la filiazione

MESI	NATI VIVI			NATI MORTI			NATI			PERCENTUALI					
	Legittimi	Illegittimi	Totale	Legittimi	Illegittimi	Totale	Legittimi	Illegittimi	Totale	Nati vivi		Nati morti		Nati	
										Legittimi	Illegittimi	Legittimi	Illegittimi	Legittimi	Illegittimi
Gennaio . . . . .	82.240	2.745	84.985	2.528	102	2.630	84.768	2.847	87.615	9,8	9,8	10,0	11,1	9,8	9,9
Febbraio . . . . .	69.388	2.304	71.692	2.250	72	2.322	71.638	2.376	74.014	8,2	8,2	8,9	7,8	8,2	8,2
Marzo . . . . .	74.883	2.605	77.488	2.272	89	2.361	77.155	2.694	79.849	8,9	9,3	8,9	9,7	8,9	9,3
Aprile . . . . .	70.187	2.368	72.555	2.155	99	2.254	72.342	2.467	74.809	8,3	8,5	8,5	10,8	8,3	8,6
Maggio . . . . .	68.906	2.419	71.325	2.084	83	2.167	70.990	2.502	73.492	8,2	8,7	8,2	9,0	8,2	8,7
Giugno . . . . .	66.521	2.279	68.800	1.953	60	2.013	68.474	2.339	70.813	7,9	8,2	7,7	6,5	7,9	8,1
Luglio . . . . .	67.743	2.127	69.870	1.960	56	2.016	69.703	2.183	71.886	8,0	7,6	7,7	6,1	8,0	7,6
Agosto . . . . .	66.905	2.028	68.933	1.913	74	1.987	68.818	2.102	70.920	7,9	7,3	7,5	8,0	7,9	7,3
Settembre . . . . .	70.721	2.278	72.999	1.904	63	1.967	72.625	2.341	74.966	8,4	8,2	7,5	6,8	8,4	8,1
Ottobre . . . . .	72.354	2.252	74.606	2.053	76	2.129	74.407	2.328	76.735	8,6	8,1	8,1	8,3	8,6	8,1
Novembre . . . . .	68.385	2.240	70.625	2.101	70	2.171	70.486	2.310	72.796	8,1	8,0	8,3	7,6	8,1	8,0
Dicembre . . . . .	64.555	2.256	66.811	2.204	76	2.280	66.759	2.332	69.091	7,7	8,1	8,7	8,3	7,7	8,1
ANNO . . . . .	842.788	27.901	870.689	25.377	920	26.297	868.165	28.821	896.986	100,0	100,0	100,0	100,0	100,0	100,0

Tav. 3-3 — Nati legittimi per vitalità e il genere del parto secondo l'ordine di nascita

ORDINE DI NASCITA (*)	NATI VIVI				NATI MORTI				NATI	PER 1000 NATI IN OGNI ORDINE DI NASCITA (a)
	DA PARTI			TOTALE	DA PARTI			TOTALE		
	Semplici	Doppi	Tripli		Semplici	Doppi	Tripli			
1° . . . . .	289.131	5.320	54	(b) 294.512	9.605	582	9	(e) 10.197	304.709	351,7
2° . . . . .	217.116	4.730	71	(c) 221.921	4.445	312	7	4.764	226.685	261,6
3° . . . . .	124.656	3.350	52	128.058	3.071	222	5	3.298	131.356	151,6
4° . . . . .	72.561	2.322	20	74.903	2.143	140	1	2.284	77.187	89,1
5° . . . . .	43.631	1.466	24	45.121	1.396	92	6	1.494	46.615	53,8
6° . . . . .	27.772	1.071	4	28.847	959	65	2	1.026	29.873	34,5
7° . . . . .	18.245	702	6	18.953	645	36	—	681	19.634	22,7
8° . . . . .	11.927	442	6	12.375	499	48	—	547	12.922	14,9
9° . . . . .	7.242	254	5	7.501	333	24	1	358	7.859	9,1
10° . . . . .	4.376	158	6	4.540	240	18	—	258	4.798	5,5
11° . . . . .	2.181	98	—	2.279	138	6	—	144	2.423	2,8
12° . . . . .	1.214	54	—	1.268	59	2	—	61	1.329	1,5
13° . . . . .	591	16	—	607	34	—	—	34	641	0,7
14° . . . . .	223	9	—	232	17	1	—	18	250	0,3
15° . . . . .	111	4	—	115	4	—	—	4	119	0,1
16° . . . . .	43	2	—	45	4	—	—	4	49	0,1
17° . . . . .	25	—	—	25	3	—	—	3	28	..
18° . . . . .	22	2	—	24	1	—	—	1	25	..
19° . . . . .	17	—	—	17	—	—	—	—	17	..
20° . . . . .	5	—	—	5	1	—	—	1	6	..
21° . . . . .	1	—	—	1	—	—	—	—	1	..
22° . . . . .	3	—	—	3	—	—	—	—	3	..
23° . . . . .	1	—	—	1	1	—	—	1	2	..
24° . . . . .	—	—	—	—	—	—	—	—	—	..
25° . . . . .	1	—	—	1	—	—	—	—	1	..
26° . . . . .	1	—	—	1	—	—	—	—	1	..
n. i. . . . .	1.425	8	—	1.433	197	2	—	199	1.632	—
TOTALE . . . . .	822.521	20.008	248	(d) 842.788	23.795	1.550	31	(e) 25.377	868.165	1000,0

(\*) Nella presente tavola, e nelle successive, l'ordine di nascita è determinato in base al criterio A. Cfr. la nota (a) a pag. 18.

(a) Escluso l'ordine di nascita non indicato. — (b) Compresi 7 nati vivi da parti quadrupli. — (c) Compresi 4 nati vivi da parto quadruplo. — (d) Compresi 11 nati vivi da parti quadrupli. — (e) Compreso 1 nato morto da parto quadruplo.



Tav. 3-4 — Nati legittimi per ordine di nascita e il genere del parto secondo l'età della madre

ETÀ (*)	ORDINE DI NASCITA													TOTALE
	1°	2°	3°	4°	5°	6°	7°	8°	9°	10°	11°-19°	20° e oltre	n. i.	
DA PARTI SEMPLICI E PLURIMI														
13	2	—	—	—	—	—	—	—	—	—	—	—	—	2
14	9	—	—	—	—	—	—	—	—	—	—	—	—	9
15	95	—	—	—	—	—	—	—	—	—	—	—	—	95
16	447	14	—	—	—	—	—	—	—	—	—	—	—	461
17	1.535	83	—	—	—	—	—	—	—	—	—	—	—	1.620
18	3.467	372	30	—	—	—	—	—	—	—	—	—	—	3.872
19	7.151	1.053	79	—	—	—	—	—	—	—	—	—	—	8.291
20	11.828	2.441	323	23	—	—	—	—	—	—	—	—	—	14.627
21	17.683	4.903	811	75	—	—	—	—	—	—	—	—	—	23.490
22	22.190	7.316	1.772	290	35	—	—	—	—	—	—	—	—	31.623
23	26.374	10.278	2.872	625	118	22	—	—	—	—	—	—	—	40.330
24	30.222	14.106	4.456	1.266	274	52	12	—	—	—	—	—	—	50.435
25	29.570	16.272	6.122	2.006	477	102	23	—	—	—	—	—	—	54.641
26	26.734	17.430	7.210	2.742	902	203	44	8	2	—	—	—	—	55.345
27	24.675	18.955	8.840	3.808	1.333	383	86	29	9	—	—	—	—	58.184
28	20.857	19.345	9.874	4.526	1.876	579	194	42	8	4	—	—	—	57.374
29	17.567	18.729	10.323	5.276	2.458	869	299	76	13	6	—	—	—	55.690
30	14.405	17.294	10.495	5.684	2.868	1.186	410	119	36	11	4	—	—	52.593
31	11.781	16.298	10.999	6.208	3.340	1.653	634	191	68	24	5	—	—	51.281
32	9.247	14.235	10.119	6.571	3.669	1.894	866	372	103	32	13	—	—	47.202
33	7.447	12.303	9.934	6.427	4.026	2.403	1.183	461	180	64	35	—	—	44.540
34	5.694	9.544	8.569	6.206	4.041	2.567	1.505	707	267	118	44	—	—	39.340
35	4.328	7.309	7.298	5.412	3.710	2.627	1.586	855	401	137	85	—	—	33.810
36	2.166	3.645	3.588	3.091	2.312	1.622	1.095	668	314	144	99	—	—	18.789
37	1.759	3.004	3.148	2.648	2.117	1.721	1.150	786	406	202	132	1	—	17.120
38	1.529	2.731	2.975	2.549	2.078	1.756	1.359	958	532	267	187	—	—	16.962
39	1.602	2.603	3.077	2.928	2.621	2.129	1.644	1.212	762	443	314	—	—	19.388
40	1.419	2.160	2.720	2.678	2.367	2.154	1.825	1.425	893	507	487	1	—	53.189
41	1.040	1.587	1.974	2.123	1.844	1.802	1.668	1.334	915	629	579	2	—	15.542
42	754	1.104	1.528	1.626	1.574	1.580	1.422	1.207	907	626	680	1	—	13.052
43	460	687	1.011	1.043	1.039	1.017	1.028	914	691	471	656	1	—	9.049
44	301	424	597	627	730	704	722	681	577	462	561	1	—	6.407
45	167	242	335	406	400	419	434	427	389	273	432	2	—	3.944
46	93	109	147	178	233	235	231	260	210	201	307	1	—	2.218
47	35	39	61	83	99	115	121	112	101	103	135	1	—	1.005
48	11	20	30	32	33	36	48	36	37	44	81	1	—	411
49	5	7	6	12	17	19	21	15	22	17	24	1	—	167
50	1	—	4	3	7	10	5	6	11	9	11	1	—	68
Oltre 50	1	3	9	2	1	2	4	6	3	4	10	—	—	45
n. i.	58	40	20	13	16	12	15	15	2	—	—	—	—	263
<b>Totale</b>	<b>304.709</b>	<b>226.685</b>	<b>131.356</b>	<b>77.187</b>	<b>46.615</b>	<b>29.873</b>	<b>19.634</b>	<b>12.922</b>	<b>7.859</b>	<b>4.798</b>	<b>4.881</b>	<b>14</b>	<b>1.632</b>	<b>868.165</b>
DA PARTI PLURIMI														
13	—	—	—	—	—	—	—	—	—	—	—	—	—	—
14	—	—	—	—	—	—	—	—	—	—	—	—	—	—
15	—	—	—	—	—	—	—	—	—	—	—	—	—	—
16	—	—	—	—	—	—	—	—	—	—	—	—	—	—
17	12	—	—	—	—	—	—	—	—	—	—	—	—	12
18	28	6	—	—	—	—	—	—	—	—	—	—	—	34
19	108	14	—	—	—	—	—	—	—	—	—	—	—	122
20	149	30	4	—	—	—	—	—	—	—	—	—	—	183
21	198	66	20	2	—	—	—	—	—	—	—	—	—	286
22	337	134	22	6	—	—	—	—	—	—	—	—	—	499
23	446	148	46	26	—	—	—	—	—	—	—	—	—	666
24	563	250	96	36	6	8	—	—	—	—	—	—	—	959
25	553	246	129	59	12	4	—	—	—	—	—	—	—	1.007
26	497	361	150	60	28	4	—	—	—	—	—	—	—	1.100
27	510	407	236	80	46	18	2	—	—	—	—	—	—	1.301
28	466	446	242	134	60	16	12	2	—	—	—	—	—	1.380
29	401	421	247	144	82	32	12	4	—	—	—	—	—	1.343
30	352	477	285	191	99	34	18	2	—	—	—	—	—	1.458
31	272	404	331	190	113	38	26	6	2	—	—	—	—	1.386
32	289	409	283	222	125	81	26	18	—	2	—	—	—	1.455
33	194	332	338	242	148	96	58	8	10	2	2	—	—	1.430
34	170	306	295	221	169	102	64	40	16	5	2	—	—	1.390
35	112	175	251	200	139	124	50	42	14	9	2	—	—	1.118
36	52	112	110	92	80	68	59	26	22	6	4	—	—	631
37	67	100	88	92	100	74	66	50	14	4	8	—	—	663
38	66	84	116	80	71	74	56	48	29	16	14	—	—	654
39	42	62	117	126	88	93	78	53	32	12	18	—	—	721
40	40	44	68	106	80	88	74	44	41	22	22	—	—	629
41	27	40	64	72	58	62	43	47	24	22	26	—	—	485
42	14	20	55	48	38	64	36	48	32	32	34	—	—	421
43	8	16	18	32	20	38	22	28	20	16	20	—	—	238
44	—	6	10	10	12	12	26	12	14	24	22	—	—	148
45	—	4	2	6	5	6	8	4	10	6	10	—	—	61
46	—	4	6	4	7	4	2	6	4	—	4	—	—	41
47	—	—	—	2	—	—	2	2	4	—	2	—	—	12
48	—	—	—	—	—	—	—	—	—	—	—	—	—	10
49	—	—	—	—	—	—	—	—	—	—	—	—	—	2
50	—	—	—	—	—	—	—	—	—	—	—	—	—	2
Oltre 50	—	—	—	—	—	—	—	—	—	—	—	—	—	—
n. i.	—	—	—	—	—	—	—	—	—	—	—	—	—	2
<b>Totale</b>	<b>5.973</b>	<b>5.124</b>	<b>3.629</b>	<b>2.483</b>	<b>1.588</b>	<b>1.142</b>	<b>744</b>	<b>496</b>	<b>284</b>	<b>182</b>	<b>194</b>	<b>—</b>	<b>10</b>	<b>21.849</b>

(\*) Cfr. la corrispondente nota a pag. 36

Tav. 3-5 — Nati vivi legittimi per ordine di nascita e il genere del parto secondo l'età della madre

ETÀ (*)	ORDINE DI NASCITA													TOTALE
	1°	2°	3°	4°	5°	6°	7°	8°	9°	10°	11°-19°	20° e oltre	n. i.	
DA PARTI SEMPLICI E PLURIMI														
13	1	—	—	—	—	—	—	—	—	—	—	—	—	1
14	9	—	—	—	—	—	—	—	—	—	—	—	—	9
15	93	—	—	—	—	—	—	—	—	—	—	—	—	93
16	430	13	—	—	—	—	—	—	—	—	—	—	—	443
17	1.494	81	—	—	—	—	—	—	—	—	—	—	—	2 1.577
18	3.386	365	30	—	—	—	—	—	—	—	—	—	—	3 3.784
19	6.961	1.029	77	—	—	—	—	—	—	—	—	—	—	8 8.075
20	11.517	2.398	318	23	—	—	—	—	—	—	—	—	—	11 14.267
21	17.240	4.806	793	75	—	—	—	—	—	—	—	—	—	15 22.929
22	21.601	7.192	1.738	278	35	—	—	—	—	—	—	—	—	19 30.863
23	25.695	10.085	2.819	609	112	21	—	—	—	—	—	—	—	40 39.381
24	29.448	13.866	4.373	1.246	266	52	12	—	—	—	—	—	—	45 49.308
25	28.705	16.015	6.009	1.968	469	98	23	—	—	—	—	—	—	65 53.352
26	25.920	17.112	7.090	2.688	884	197	43	8	2	—	—	—	—	47 53.991
27	23.949	18.608	8.678	3.728	1.303	367	82	27	9	—	—	—	—	66 56.817
28	20.112	18.978	9.650	4.428	1.833	570	187	40	8	3	—	—	—	69 55.878
29	16.938	18.378	10.111	5.172	2.397	849	286	73	13	6	—	—	—	73 54.296
30	13.905	16.948	10.261	5.555	2.798	1.163	402	114	35	10	4	—	—	78 51.273
31	11.315	15.950	10.743	6.031	3.261	1.612	617	185	64	23	3	—	—	70 49.874
32	8.835	13.919	9.849	6.383	3.569	1.845	845	354	102	31	13	—	—	78 45.823
33	7.070	12.020	9.378	6.252	3.931	2.340	1.152	443	177	63	31	—	—	75 43.232
34	5.346	9.330	8.338	6.027	3.928	2.486	1.465	693	256	114	39	—	—	77 38.099
35	4.075	7.115	7.069	5.243	3.576	2.555	1.548	815	393	133	83	—	—	60 32.665
36	2.025	3.556	3.475	2.996	2.238	1.575	1.061	653	301	139	96	—	—	43 18.159
37	1.617	2.914	3.046	2.562	2.038	1.659	1.121	755	391	194	121	1	—	45 16.463
38	1.383	2.624	2.881	2.449	1.999	1.692	1.306	930	501	253	181	—	—	38 16.237
39	1.470	2.507	2.974	2.806	2.508	2.060	1.589	1.170	729	420	300	—	—	50 18.583
40	1.296	2.091	2.612	2.559	2.264	2.072	1.759	1.357	857	485	460	1	—	42 17.855
41	955	1.506	1.895	2.026	1.769	1.726	1.598	1.278	872	598	552	1	—	44 14.820
42	701	1.055	1.451	1.535	1.507	1.490	1.358	1.155	869	591	650	1	—	41 12.404
43	423	646	958	982	998	967	994	873	653	444	620	1	—	30 8.589
44	275	389	575	594	694	663	686	631	539	434	538	1	—	20 6.039
45	145	228	308	386	374	393	403	402	370	252	400	2	—	16 3.679
46	78	99	138	165	208	214	218	247	197	186	284	1	—	12 2.047
47	33	33	57	77	91	105	114	101	94	96	124	—	—	925
48	10	19	26	30	31	35	43	32	36	38	72	1	—	2 375
49	5	7	5	12	16	17	19	15	20	16	23	1	—	156
50	1	—	4	3	7	10	4	5	8	8	10	1	—	61
Oltre 50	1	3	9	2	1	2	4	5	3	3	8	—	—	41
n. i.	49	36	20	13	16	12	14	14	2	—	—	—	—	149
Totale	294.512	221.921	128.058	74.903	45.121	28.847	18.953	12.375	7.501	4.540	4.612	12	1.433	842.788

## DA PARTI PLURIMI

13	—	—	—	—	—	—	—	—	—	—	—	—	—	—
14	—	—	—	—	—	—	—	—	—	—	—	—	—	—
15	—	—	—	—	—	—	—	—	—	—	—	—	—	—
16	—	—	—	—	—	—	—	—	—	—	—	—	—	—
17	9	—	—	—	—	—	—	—	—	—	—	—	—	9
18	28	4	—	—	—	—	—	—	—	—	—	—	—	32
19	99	13	—	—	—	—	—	—	—	—	—	—	—	112
20	127	30	4	—	—	—	—	—	—	—	—	—	—	161
21	176	59	19	2	—	—	—	—	—	—	—	—	—	256
22	294	118	19	4	—	—	—	—	—	—	—	—	—	435
23	410	136	44	24	—	—	—	—	—	—	—	—	—	614
24	518	237	95	36	4	8	—	—	—	—	—	—	—	898
25	496	235	120	54	12	4	—	—	—	—	—	—	—	923
26	463	342	139	55	26	4	—	—	—	—	—	—	—	1.029
27	473	378	227	76	44	16	2	2	—	—	—	—	—	1.218
28	416	429	227	126	54	15	10	1	—	—	—	—	—	1.280
29	352	393	238	138	80	29	12	4	—	—	—	—	—	1.246
30	326	443	268	185	96	29	18	2	—	—	—	—	—	1.367
31	239	369	302	179	104	38	26	6	2	—	—	—	—	1.268
32	261	388	267	212	122	78	24	16	—	—	—	—	—	1.370
33	178	311	312	224	139	92	55	8	10	2	—	—	—	1.332
34	142	293	280	207	155	97	61	40	16	5	2	—	—	1.298
35	101	165	229	194	129	120	48	38	14	9	2	—	—	1.049
36	48	106	103	92	76	61	55	25	22	6	4	—	—	598
37	58	98	83	85	88	67	64	44	13	4	6	—	—	610
38	56	74	108	72	69	71	52	42	23	14	14	—	—	595
39	34	56	105	120	84	89	76	49	28	12	17	—	—	670
40	37	42	63	100	77	85	72	39	38	20	21	—	—	594
41	21	40	62	68	51	58	38	45	22	17	24	—	—	446
42	12	20	54	44	37	56	33	43	29	28	33	—	—	389
43	7	15	18	26	20	36	20	24	17	16	20	—	—	219
44	—	5	9	10	12	12	26	11	12	22	21	—	—	140
45	—	4	1	5	5	6	8	3	9	4	10	—	—	35
46	—	2	6	3	4	3	2	3	4	—	4	—	—	31
47	—	—	—	1	—	1	—	3	—	—	2	—	—	9
48	—	—	—	—	—	—	4	—	—	—	4	—	—	8
49	—	—	—	—	—	—	—	—	—	—	—	—	—	2
50	—	—	—	—	—	—	—	—	—	—	—	—	—	2
Oltre 50	—	—	—	—	—	—	—	—	—	—	—	—	—	—
n. i.	—	—	—	—	—	—	—	—	—	—	—	—	—	2
Totale	5.381	4.805	3.402	2.342	1.490	1.075	708	448	259	164	185	—	—	20.267

(\*) Cfr. la corrispondente nota a pag. 36.

Tav. 3-6 — Nati morti legittimi per ordine di nascita e il genere del parto secondo l'età della madre

ETA (*)	ORDINE DI NASCITA											20° e oltre	n. i.	TOTALE	
	1°	2°	3°	4°	5°	6°	7°	8°	9°	10°	11°-19°				
<b>DA PARTI SEMPLICI E PLURIMI</b>															
13	1	—	—	—	—	—	—	—	—	—	—	—	—	—	1
14	—	—	—	—	—	—	—	—	—	—	—	—	—	—	—
15	2	—	—	—	—	—	—	—	—	—	—	—	—	—	2
16	17	1	—	—	—	—	—	—	—	—	—	—	—	—	18
17	41	2	—	—	—	—	—	—	—	—	—	—	—	—	43
18	81	7	—	—	—	—	—	—	—	—	—	—	—	—	88
19	190	24	2	—	—	—	—	—	—	—	—	—	—	—	216
20	311	43	5	—	—	—	—	—	—	—	—	—	—	—	360
21	443	97	18	—	—	—	—	—	—	—	—	—	—	—	561
22	589	124	34	12	—	—	—	—	—	—	—	—	—	—	760
23	679	193	53	16	6	1	—	—	—	—	—	—	—	—	949
24	774	240	83	20	8	—	—	—	—	—	—	—	—	—	1.127
25	865	257	113	38	8	4	—	—	—	—	—	—	—	—	1.289
26	814	318	120	54	18	6	1	—	—	—	—	—	—	—	1.354
27	726	347	162	80	30	16	4	2	—	—	—	—	—	—	1.367
28	745	367	224	98	43	9	7	2	—	—	—	—	—	—	1.496
29	629	351	212	104	61	20	13	3	—	—	—	—	—	—	1.394
30	500	346	234	129	70	23	8	5	—	—	—	—	—	—	1.320
31	466	348	256	177	79	41	17	6	4	1	2	—	—	—	1.407
32	412	316	270	188	100	49	21	18	1	1	—	—	—	—	1.379
33	377	283	256	175	95	63	31	18	3	1	4	—	—	—	1.308
34	348	214	231	179	113	81	40	14	11	4	5	—	—	—	1.241
35	253	194	229	169	134	72	38	40	8	4	2	—	—	—	1.145
36	141	89	112	95	74	47	34	15	13	5	3	—	—	—	630
37	142	90	103	86	79	62	29	31	15	8	11	—	—	—	657
38	146	107	94	100	79	64	53	28	31	14	6	—	—	—	725
39	132	96	103	122	113	69	55	42	33	23	14	—	—	—	805
40	123	69	108	119	103	82	66	68	36	22	27	—	—	—	834
41	85	81	79	97	75	76	70	56	43	31	27	—	—	—	722
42	53	49	77	91	67	90	64	52	38	35	30	—	—	—	648
43	37	41	53	61	41	50	34	41	38	27	36	—	—	—	460
44	26	35	22	33	36	41	36	50	38	28	23	—	—	—	368
45	22	14	27	20	26	26	31	25	19	21	32	—	—	—	265
46	15	10	9	13	25	21	13	13	13	15	23	—	—	—	171
47	2	6	4	6	8	10	7	11	7	7	11	—	—	—	80
48	1	1	4	2	2	1	5	4	1	6	9	—	—	—	36
49	—	—	1	—	1	2	2	—	2	1	1	—	—	—	11
50	—	—	—	—	—	—	1	1	3	1	1	—	—	—	7
Oltre 50 n. i.	9	4	—	—	—	—	—	1	1	1	2	—	—	—	4
Totale	10.197	4.764	3.298	2.284	1.494	1.026	681	547	358	258	269	2	199	—	25.377
<b>DA PARTI PLURIMI</b>															
13	—	—	—	—	—	—	—	—	—	—	—	—	—	—	—
14	—	—	—	—	—	—	—	—	—	—	—	—	—	—	—
15	—	—	—	—	—	—	—	—	—	—	—	—	—	—	—
16	—	—	—	—	—	—	—	—	—	—	—	—	—	—	—
17	3	—	—	—	—	—	—	—	—	—	—	—	—	—	3
18	—	2	—	—	—	—	—	—	—	—	—	—	—	—	2
19	9	1	—	—	—	—	—	—	—	—	—	—	—	—	10
20	22	—	—	—	—	—	—	—	—	—	—	—	—	—	22
21	22	7	1	—	—	—	—	—	—	—	—	—	—	—	30
22	43	16	3	2	—	—	—	—	—	—	—	—	—	—	64
23	36	12	2	2	—	—	—	—	—	—	—	—	—	—	52
24	45	13	1	—	2	—	—	—	—	—	—	—	—	—	61
25	57	11	9	5	—	—	—	—	—	—	—	—	—	—	84
26	34	19	11	5	2	—	—	—	—	—	—	—	—	—	71
27	37	29	9	4	2	2	—	—	—	—	—	—	—	—	83
28	50	17	15	8	6	1	2	1	—	—	—	—	—	—	100
29	49	28	9	6	2	3	—	—	—	—	—	—	—	—	97
30	26	34	17	6	3	5	—	—	—	—	—	—	—	—	91
31	33	35	29	11	9	—	—	—	—	—	—	—	—	—	118
32	28	21	16	10	3	3	2	2	—	—	—	—	—	—	85
33	16	21	26	18	9	4	3	—	—	—	—	—	—	—	98
34	28	13	15	14	14	5	3	—	—	—	—	—	—	—	92
35	11	10	22	6	10	4	2	4	—	—	—	—	—	—	69
36	4	6	7	—	4	7	4	—	—	—	—	—	—	—	33
37	9	2	5	7	12	7	2	6	1	—	—	—	—	—	53
38	10	10	8	8	2	3	4	6	6	2	—	—	—	—	59
39	8	6	12	6	4	4	2	4	4	—	—	—	—	—	51
40	3	2	5	6	3	3	2	5	3	2	—	—	—	—	35
41	6	—	2	4	7	4	5	2	2	5	1	—	—	—	39
42	2	—	1	4	1	8	3	5	3	4	—	—	—	—	32
43	1	1	—	6	—	2	2	4	3	—	—	—	—	—	19
44	—	1	1	—	—	—	—	1	2	2	1	—	—	—	8
45	—	—	1	1	—	—	—	1	1	2	—	—	—	—	6
46	—	2	—	1	3	1	—	3	—	—	—	—	—	—	10
47	—	—	—	1	—	—	—	1	—	—	—	—	—	—	3
48	—	—	—	—	—	—	—	2	—	—	—	—	—	—	2
49	—	—	—	—	—	—	—	—	—	—	—	—	—	—	—
50	—	—	—	—	—	—	—	—	—	—	—	—	—	—	—
Oltre 50 n. i.	—	—	—	—	—	—	—	—	—	—	—	—	—	—	—
Totale	592	319	227	141	98	67	36	48	25	18	9	—	2	—	1.582

(\*) Cfr. la corrispondente nota pag. 36.

Tav. 3-7 — Nati legittimi per sesso, età della madre e il genere del parto secondo l'ordine di nascita

ORDINE DI NASCITA	MASCHI										FEMMINE										ORDINE DI NASCITA			
	ETÀ										ETÀ													
	Fino a 15	15-21	21-25	25-30	30-35	35-40	40-45	45-50	Oltre 50	n. i.	TOTALE	Fino a 15	15-21	21-25	25-30	30-35	35-40	40-45	45-50	Oltre 50		n. i.	TOTALE	
D A P A R T I S E M P L I C I																								
1°	54	21.394	54.793	52.788	19.331	4.368	1.345	73	1	28	154.175	52	20.222	51.664	49.224	18.129	3.840	1.328	72	—	30	144.561	1°	
2°	—	4.417	24.030	46.270	29.807	6.968	1.993	87	2	20	113.594	—	4.333	23.164	43.371	28.256	6.773	1.965	84	1	20	107.967	2°	
3°	—	657	7.640	23.212	23.484	7.691	2.679	119	6	10	65.498	—	562	7.289	22.370	21.937	7.318	2.617	123	3	10	62.229	3°	
4°	—	42	2.054	11.039	15.431	6.841	2.883	139	2	10	38.441	—	54	2.006	10.388	14.318	6.557	2.774	163	—	3	36.263	4°	
5°	—	—	463	4.736	9.244	5.607	2.784	209	1	8	23.052	—	—	423	4.386	8.848	5.469	2.670	171	—	8	21.975	5°	
6°	—	—	74	1.609	5.521	4.586	2.703	199	1	5	14.698	—	—	90	1.507	5.182	4.399	2.637	210	1	7	14.033	6°	
7°	—	—	16	492	2.783	3.518	2.569	224	1	6	9.609	—	—	19	497	2.767	3.222	2.570	194	3	9	9.281	7°	
8°	—	—	—	113	1.218	2.496	2.298	203	4	6	6.338	—	—	151	1.254	2.332	2.126	214	2	9	6.088	8°		
9°	—	—	—	33	488	1.410	1.739	189	1	1	3.861	—	—	35	489	1.359	1.640	183	2	1	3.714	9°		
10°	—	—	—	12	186	747	1.148	188	1	—	2.282	—	—	9	169	756	1.213	184	3	—	2.334	10°		
11° e oltre	—	—	—	—	93	591	1.401	299	5	—	2.389	—	—	4	83	564	1.402	254	5	—	2.312	11° e oltre		
n. i.	—	18	105	176	173	115	80	7	—	137	811	—	25	68	182	203	123	77	9	—	124	811	n. i.	
<b>Totale</b>	<b>54</b>	<b>26.528</b>	<b>89.175</b>	<b>140.480</b>	<b>107.759</b>	<b>44.938</b>	<b>23.622</b>	<b>1.936</b>	<b>25</b>	<b>231</b>	<b>434.748</b>	<b>52</b>	<b>25.196</b>	<b>84.723</b>	<b>132.124</b>	<b>101.635</b>	<b>42.712</b>	<b>23.019</b>	<b>1.866</b>	<b>20</b>	<b>221</b>	<b>411.568</b>	<b>Totale</b>	
D A P A R T I P L U R I M I																								
1°	—	259	920	1.126	538	138	19	—	—	—	3.000	—	236	979	1.100	499	129	30	—	—	—	2.973	1°	
2°	—	52	410	1.052	804	204	31	2	—	—	2.555	—	64	368	1.060	822	193	55	2	—	—	2.569	2°	
3°	—	18	130	555	776	261	76	—	—	—	1.816	—	6	163	605	722	239	73	6	—	—	1.813	3°	
4°	—	—	67	344	565	239	84	5	—	—	1.304	—	2	60	265	510	257	84	1	—	—	1.179	4°	
5°	—	—	10	175	341	240	57	5	—	—	828	—	—	8	140	353	179	76	4	—	—	760	5°	
6°	—	—	8	54	233	190	85	4	—	—	574	—	—	4	50	208	207	97	2	—	—	568	6°	
7°	—	—	—	26	120	183	65	2	—	—	396	—	—	—	18	104	150	70	6	—	—	348	7°	
8°	—	—	—	7	52	110	63	4	—	—	236	—	—	—	3	62	111	76	8	—	—	260	8°	
9°	—	—	—	—	20	77	58	—	—	—	155	—	—	—	—	22	61	42	4	—	—	129	9°	
10°	—	—	—	—	5	31	51	2	—	—	89	—	—	—	—	15	29	49	—	—	—	93	10°	
11° e oltre	—	—	—	—	3	34	49	2	—	—	88	—	—	—	—	3	32	63	8	—	—	106	11° e oltre	
n. i.	—	—	1	2	1	—	—	—	—	—	4	—	—	3	—	1	—	—	—	—	—	2	6	n. i.
<b>Totale</b>	<b>—</b>	<b>329</b>	<b>1.546</b>	<b>3.341</b>	<b>3.458</b>	<b>1.707</b>	<b>638</b>	<b>26</b>	<b>—</b>	<b>—</b>	<b>11.045</b>	<b>—</b>	<b>308</b>	<b>1.585</b>	<b>3.241</b>	<b>3.321</b>	<b>1.591</b>	<b>715</b>	<b>41</b>	<b>—</b>	<b>2</b>	<b>10.804</b>	<b>Totale</b>	
D A P A R T I S E M P L I C I E P L U R I M I																								
1°	54	21.653	55.713	53.914	19.869	4.506	1.364	73	1	28	157.175	52	20.458	52.643	50.324	18.628	3.969	1.358	72	—	30	147.534	1°	
2°	—	4.469	24.440	47.322	30.611	7.172	2.024	89	2	20	116.149	—	4.397	23.532	44.431	29.078	6.971	2.020	86	1	20	110.536	2°	
3°	—	675	7.770	23.767	24.260	7.952	2.755	119	6	10	67.314	—	568	7.452	22.975	22.659	7.556	2.690	129	3	10	64.042	3°	
4°	—	42	2.121	11.383	15.996	7.080	2.967	144	2	10	39.745	—	56	2.066	10.653	14.828	6.814	2.858	164	—	3	37.442	4°	
5°	—	—	473	4.911	9.585	5.847	2.841	214	1	8	23.880	—	—	431	4.526	9.201	5.648	2.746	175	—	8	22.735	5°	
6°	—	—	82	1.663	5.754	4.776	2.788	203	1	5	15.272	—	—	94	1.557	5.390	4.606	2.734	212	1	7	14.601	6°	
7°	—	—	16	518	2.903	3.701	2.634	226	1	6	10.005	—	—	19	515	2.871	3.372	2.640	200	3	9	9.629	7°	
8°	—	—	—	120	1.270	2.606	2.361	207	4	6	6.574	—	—	—	154	1.316	2.443	2.202	222	2	9	6.348	8°	
9°	—	—	—	33	508	1.487	1.797	189	1	1	4.016	—	—	—	35	511	1.420	1.682	192	2	1	3.843	9°	
10°	—	—	—	12	191	778	1.199	190	1	—	2.371	—	—	—	9	184	785	1.262	184	3	—	2.427	10°	
11° e oltre	—	—	—	—	96	625	1.450	301	5	—	2.477	—	—	—	4	86	596	1.465	262	5	—	2.418	11° e oltre	
n. i.	—	18	106	178	174	115	80	7	—	137	815	—	25	71	182	204	123	77	9	—	126	817	n. i.	
<b>Totale</b>	<b>54</b>	<b>26.857</b>	<b>90.721</b>	<b>143.821</b>	<b>111.217</b>	<b>46.645</b>	<b>24.260</b>	<b>1.962</b>	<b>25</b>	<b>231</b>	<b>445.793</b>	<b>52</b>	<b>25.504</b>	<b>86.308</b>	<b>135.365</b>	<b>104.956</b>	<b>44.303</b>	<b>23.734</b>	<b>1.907</b>	<b>20</b>	<b>223</b>	<b>422.372</b>	<b>Totale</b>	

Tav. 3-8 - Nati vivi legittimi per sesso, età della madre e genere del parto secondo l'ordine di nascita

ORDINE DI NASCITA	MASCHI										FEMMINE										ORDINE DI NASCITA		
	ETÀ										ETÀ												
	Fino a 15	15-21	21-25	25-30	30-35	35-40	40-45	45-50	Oltre 50	n. i.	TOTALE	Fino a 15	15-21	21-25	25-30	30-35	35-40	40-45	45-50	Oltre 50		n. i.	TOTALE
DA PARTI SEMPLICI																							
1°	52	20.834	53.304	51.016	18.301	3.951	1.235	64	1	25	148.783	51	19.755	50.427	47.778	17.419	3.607	1.224	63	—	24	140.348	1°
2°	—	4.337	23.628	45.353	29.102	6.727	1.867	79	2	20	111.115	—	4.249	22.804	42.686	27.706	6.589	1.873	77	1	16	106.001	2°
3°	—	645	7.500	22.712	22.875	7.434	2.537	109	6	10	63.828	—	550	7.161	21.979	21.412	7.092	2.506	115	3	10	60.828	3°
4°	—	42	2.018	10.811	14.994	6.576	2.718	134	2	10	37.305	—	54	1.965	10.180	13.926	6.327	2.652	149	—	3	35.256	4°
5°	—	—	450	4.627	8.990	5.378	2.655	190	1	8	22.299	—	—	416	4.288	8.626	5.275	2.562	157	—	8	21.332	5°
6°	—	—	70	1.571	5.355	4.416	2.546	182	1	5	14.146	—	—	89	1.482	5.058	4.269	2.525	195	1	7	13.626	6°
7°	—	—	16	472	2.720	3.396	2.441	205	1	6	9.257	—	—	19	486	2.693	3.121	2.473	185	3	8	8.988	7°
8°	—	—	—	111	1.161	2.402	2.177	192	3	6	6.052	—	—	142	1.221	2.264	2.036	202	2	8	5.875	8°	
9°	—	—	—	32	474	1.343	1.652	173	1	1	3.676	—	—	35	476	1.312	1.562	178	2	1	3.566	9°	
10°	—	—	—	10	180	714	1.077	170	—	—	2.151	—	—	9	165	721	1.155	172	3	—	2.225	10°	
11° e oltre	—	—	—	—	88	564	1.322	269	4	—	2.247	—	—	4	76	534	1.336	238	4	—	2.192	11° e oltre	
n. i.	—	15	103	161	162	107	76	6	—	70	700	—	24	64	170	196	111	75	8	—	77	725	n. i.
Totale	52	25.873	87.089	136.876	104.402	43.008	22.303	1.773	22	161	421.559	51	24.632	82.945	129.239	98.974	41.222	21.979	1.739	19	162	400.962	Totale
DA PARTI PLURIMI																							
1°	—	232	824	1.026	477	119	13	—	—	—	2.691	—	207	894	1.004	444	114	27	—	—	—	2.690	1°
2°	—	48	374	980	756	195	31	2	—	—	2.386	—	58	352	1.005	770	181	53	—	—	—	2.419	2°
3°	—	17	123	526	723	245	73	—	—	—	1.707	—	6	155	573	667	217	71	6	—	—	1.695	3°
4°	—	—	61	330	533	227	73	3	—	—	1.227	—	2	57	250	483	242	80	1	—	—	1.115	4°
5°	—	—	8	168	309	223	53	2	—	—	763	—	—	8	132	340	171	72	4	—	—	727	5°
6°	—	—	8	48	224	180	79	3	—	—	542	—	—	4	45	201	193	89	1	—	—	533	6°
7°	—	—	—	24	115	173	62	2	—	—	376	—	—	—	18	99	146	63	6	—	—	332	7°
8°	—	—	—	6	50	99	57	—	—	—	212	—	—	—	3	58	100	69	6	—	—	236	8°
9°	—	—	—	—	20	70	53	—	—	—	143	—	—	—	—	22	54	36	4	—	—	116	9°
10°	—	—	—	—	5	28	41	2	—	—	76	—	—	—	—	14	28	46	—	—	—	88	10°
11° e oltre	—	—	—	—	3	30	46	2	—	—	81	—	—	—	—	2	32	62	8	—	—	104	11° e oltre
n. i.	—	—	1	2	1	—	—	—	—	—	4	—	—	—	1	—	—	—	—	—	2	4	n. i.
Totale	—	297	1.399	3.110	3.216	1.589	581	16	—	—	10.208	—	273	1.471	3.030	3.101	1.478	668	36	—	2	10.059	Totale
DA PARTI SEMPLICI E PLURIMI																							
1°	52	21.066	54.128	52.042	18.778	4.070	1.248	64	1	25	151.474	51	19.962	51.321	48.782	17.863	3.721	1.251	63	—	24	143.038	1°
2°	—	4.385	24.002	46.333	29.858	6.922	1.898	81	2	20	113.501	—	4.307	23.156	43.691	28.476	6.770	1.926	77	1	16	108.420	2°
3°	—	662	7.623	23.238	23.598	7.679	2.610	109	6	10	65.535	—	556	7.316	22.552	22.079	7.309	2.577	121	3	10	62.523	3°
4°	—	42	2.079	11.141	15.527	6.803	2.791	137	2	10	38.532	—	56	2.022	10.430	14.409	6.569	2.732	150	—	3	36.371	4°
5°	—	—	458	4.795	9.299	5.601	2.708	192	1	8	23.062	—	—	424	4.420	8.966	5.446	2.634	161	—	8	22.059	5°
6°	—	—	78	1.619	5.579	4.596	2.625	185	1	5	14.688	—	—	93	1.527	5.259	4.462	2.614	196	1	7	14.159	6°
7°	—	—	16	496	2.835	3.569	2.503	207	1	6	9.633	—	—	19	504	2.792	3.267	2.536	191	3	8	9.320	7°
8°	—	—	—	117	1.211	2.501	2.234	192	3	6	6.264	—	—	—	145	1.279	2.364	2.105	208	2	8	6.111	8°
9°	—	—	—	32	494	1.413	1.705	173	1	1	3.819	—	—	—	35	498	1.366	1.598	182	2	1	3.682	9°
10°	—	—	—	10	185	742	1.118	172	—	—	2.227	—	—	—	9	179	749	1.201	172	3	—	2.313	10°
11° e oltre	—	—	—	—	91	594	1.368	271	4	—	2.328	—	—	—	4	78	566	1.398	246	4	—	2.296	11° e oltre
n. i.	—	15	104	163	163	107	76	6	—	70	704	—	24	65	170	197	111	75	8	—	79	729	n. i.
Totale	52	26.170	88.488	139.984	107.618	44.597	22.884	1.789	22	161	431.767	51	24.905	84.416	132.269	102.075	42.700	22.647	1.775	19	164	411.021	Totale

Tav. 3-9 — Nati morti legittimi per sesso, età della madre

ORDINE DI NASCITA	M A S C H I										TOTALE
	E T À										
	Fino a 15	15-21	21-25	25-30	30-35	35-40	40-45	45-50	Oltre 50	n. i.	

D A P A R T I S E M P L I C I																							
1°	2	560	1.489	1.772	1.030	417	110	9	—	3	5.392	1	467	1.237	1.446	710	233	104	9	—	6	4.213	1°
2°	—	80	402	917	705	241	126	8	—	—	2.479	—	84	360	685	550	184	92	7	—	4	1.966	2°
3°	—	12	140	500	609	257	442	10	—	—	1.670	—	12	128	391	525	226	111	8	—	—	1.401	3°
4°	—	—	36	228	437	265	165	5	—	—	1.136	—	—	41	208	392	230	122	14	—	—	1.007	4°
5°	—	—	13	109	254	229	129	19	—	—	753	—	—	7	98	222	194	108	14	—	—	643	5°
6°	—	—	4	38	166	170	157	17	—	—	552	—	—	1	25	124	130	112	15	—	—	407	6°
7°	—	—	—	20	63	122	128	19	—	—	352	—	—	—	11	74	101	97	9	—	1	293	7°
8°	—	—	—	2	57	94	121	11	1	—	286	—	—	—	9	33	68	90	12	—	1	213	8°
9°	—	—	—	1	14	67	87	16	—	—	185	—	—	—	—	13	47	78	10	—	—	148	9°
10°	—	—	—	2	6	33	71	18	1	—	131	—	—	—	4	35	58	12	—	—	—	109	10°
11° e oltre	—	—	—	—	5	27	79	30	1	—	142	—	—	—	7	30	66	16	1	—	—	120	11° e oltre
n. i.	—	3	2	15	11	8	4	1	—	67	111	—	1	4	12	7	12	2	1	—	47	86	n. i.
<b>Totale</b>	<b>2</b>	<b>655</b>	<b>2.086</b>	<b>3.604</b>	<b>3.357</b>	<b>1.930</b>	<b>1.319</b>	<b>163</b>	<b>3</b>	<b>70</b>	<b>13.189</b>	<b>1</b>	<b>564</b>	<b>1.778</b>	<b>2.885</b>	<b>2.661</b>	<b>1.490</b>	<b>1.040</b>	<b>127</b>	<b>1</b>	<b>59</b>	<b>10.606</b>	<b>Totale</b>

D A P A R T I P L U R I M I																							
1°	—	27	96	100	61	19	6	—	—	—	309	—	29	85	96	55	15	3	—	—	—	283	1°
2°	—	4	36	72	48	9	—	—	—	—	169	—	6	16	55	52	17	2	2	—	—	150	2°
3°	—	1	7	29	53	16	3	—	—	—	109	—	—	8	32	55	21	2	—	—	—	118	3°
4°	—	—	6	14	32	12	11	2	—	—	77	—	—	3	15	27	15	4	—	—	—	64	4°
5°	—	—	2	7	32	17	4	3	—	—	65	—	—	—	8	13	8	4	—	—	—	33	5°
6°	—	—	—	6	9	10	6	1	—	—	32	—	—	—	5	7	14	8	1	—	—	35	6°
7°	—	—	—	2	5	10	3	—	—	—	20	—	—	—	—	5	4	7	—	—	—	16	7°
8°	—	—	—	1	2	11	6	4	—	—	24	—	—	—	—	4	11	7	2	—	—	24	8°
9°	—	—	—	—	—	7	5	—	—	—	12	—	—	—	—	—	7	6	—	—	—	13	9°
10°	—	—	—	—	—	3	10	—	—	—	13	—	—	—	—	1	1	3	—	—	—	5	10°
11° e oltre	—	—	—	—	4	3	—	—	—	—	7	—	—	—	—	1	—	1	—	—	—	2	11° e oltre
n. i.	—	—	—	—	—	—	—	—	—	—	—	—	—	2	—	—	—	—	—	—	—	2	n. i.
<b>Totale</b>	<b>—</b>	<b>32</b>	<b>147</b>	<b>231</b>	<b>242</b>	<b>118</b>	<b>57</b>	<b>10</b>	<b>—</b>	<b>—</b>	<b>837</b>	<b>—</b>	<b>35</b>	<b>114</b>	<b>211</b>	<b>220</b>	<b>113</b>	<b>47</b>	<b>5</b>	<b>—</b>	<b>—</b>	<b>745</b>	<b>Totale</b>

D A P A R T I S E M P L I C I E P L U R I M I																							
1°	2	587	1.585	1.872	1.091	436	116	9	—	3	5.701	1	496	1.322	1.542	765	248	107	9	—	6	4.496	1°
2°	—	84	438	989	753	250	126	8	—	—	2.648	—	90	376	740	602	201	94	9	—	4	2.116	2°
3°	—	13	147	529	662	273	145	10	—	—	1.779	—	12	136	423	580	247	113	8	—	—	1.519	3°
4°	—	—	42	242	469	277	176	7	—	—	1.213	—	—	44	223	419	245	126	14	—	—	1.071	4°
5°	—	—	15	116	286	246	133	22	—	—	818	—	—	7	106	235	202	112	14	—	—	676	5°
6°	—	—	4	44	175	180	163	18	—	—	584	—	—	1	30	131	144	120	16	—	—	442	6°
7°	—	—	—	22	68	132	131	19	—	—	372	—	—	—	—	11	79	105	104	9	—	309	7°
8°	—	—	—	3	59	105	127	15	1	—	310	—	—	—	—	9	37	79	97	14	—	237	8°
9°	—	—	—	1	14	74	92	16	—	—	197	—	—	—	—	13	54	84	10	—	—	161	9°
10°	—	—	—	2	6	36	81	18	1	—	144	—	—	—	—	5	36	61	12	—	—	114	10°
11° e oltre	—	—	—	—	5	31	82	30	1	—	149	—	—	—	—	8	30	67	16	1	—	122	11° e oltre
n. i.	—	3	2	15	11	8	4	1	—	67	111	—	1	6	12	7	12	2	1	—	47	88	n. i.
<b>Totale</b>	<b>2</b>	<b>687</b>	<b>2.233</b>	<b>3.838</b>	<b>3.599</b>	<b>2.848</b>	<b>1.376</b>	<b>173</b>	<b>3</b>	<b>70</b>	<b>14.026</b>	<b>1</b>	<b>599</b>	<b>1.892</b>	<b>3.096</b>	<b>2.881</b>	<b>1.603</b>	<b>1.087</b>	<b>132</b>	<b>1</b>	<b>59</b>	<b>11.351</b>	<b>Totale</b>

e genere del parto secondo l'ordine di nascita

ORDINE DI NASCITA	F E M M I N E										TOTALE	ORDINE DI NASCITA
	E T À											
	Fino a 15	15-21	21-25	25-30	30-35	35-40	40-45	45-50	Oltre 50	n. i.		

D A P A R T I S E M P L I C I												
1°	1	467	1.237	1.446	710	233	104	9	—	6	4.213	1°
2°	—	84	360	685	550	184	92	7	—	4	1.966	2°
3°	—	12	128	391	525	226	111	8	—	—	1.401	3°
4°	—	—	41	208	392	230	122	14	—	—	1.007	4°
5°	—	—	7	98	222	194	108	14	—	—	643	5°
6°	—	—	1	25	124	130	112	15	—	—	407	6°
7°	—	—	—	11	74	101	97	9	—	1	293	7°
8°	—	—	—	9	33	68	90	12	—	1	213	8°
9°	—	—	—	—	13	47	78	10	—	—	148	9°
10°	—	—	—	—	4	35	58	12	—	—	109	10°
11° e oltre	—	—	—	—	7	30	66	16	1	—	120	11° e oltre
n. i.	—	1	4	12	7	12	2	1	—	47	86	n. i.
<b>Totale</b>	<b>1</b>	<b>564</b>	<b>1.778</b>	<b>2.885</b>	<b>2.661</b>	<b>1.490</b>	<b>1.040</b>	<b>127</b>	<b>1</b>	<b>59</b>	<b>10.606</b>	<b>Totale</b>

D A P A R T I P L U R I M I												
1°	—	29	85	96	55	15	3	—	—	—	283	1°
2°	—	6	16	55	52	17	2	2	—	—	150	2°
3°	—	—	8	32	55	21	2	—	—	—	118	3°
4°	—	—	3	15	27	15	4	—	—	—	64	4°
5°	—	—	—	8	13	8	4	—	—	—	33	5°
6°	—	—	—	5	7	14	8	1	—	—	35	6°
7°	—	—	—	—	5	4	7	—	—	—	16	7°
8°	—	—	—	—	4	11	7	2	—	—	24	8°
9°	—	—	—	—	—	7	6	—	—	—	13	9°
10°	—	—	—	—	1	1	3	—	—	—	5	10°
11° e oltre	—	—	—	—	1	—	1	—	—	—	2	11° e oltre
n. i.	—	—	2	—	—	—	—	—	—	—	2	n. i.
<b>Totale</b>	<b>—</b>	<b>35</b>	<b>114</b>	<b>211</b>	<b>220</b>	<b>113</b>	<b>47</b>	<b>5</b>	<b>—</b>	<b>—</b>	<b>745</b>	<b>Totale</b>

D A P A R T I S E M P L I C I E P L U R I M I												
1°	1	496	1.322	1.542	765	248	107	9	—	6	4.496	1°
2°	—	90	376	740	602	201	94	9	—	4	2.116	2°
3°	—	12	136	423	580	247	113	8	—	—	1.519	3°
4°	—	—	44	223	419	245	126	14	—	—	1.071	4°
5°	—	—	7	106	235	202	112	14	—	—	676	5°
6°	—	—	1	30	131	144	120	16	—	—	442	6°
7°	—	—	—	—	11	79	105	104	9	—	309	7°
8°	—	—	—	—	9	37	79	97	14	—	237	8°
9°	—	—	—	—	—	13	54	84	10	—	161	9°
10°	—	—	—	—	5	36	61	12	—	—	114	10°
11° e oltre	—	—	—	—	8	30	67	16	1	—	122	11° e oltre
n. i.	—	1	6	12	7	12	2	1	—	47	88	n. i.
<b>Totale</b>	<b>1</b>	<b>599</b>	<b>1.892</b>	<b>3.096</b>	<b>2.881</b>	<b>1.603</b>	<b>1.087</b>	<b>132</b>	<b>1</b>	<b>59</b>	<b>11.351</b>	<b>Totale</b>

Tav. 3-10 — Parti di nati legittimi per ordine di nascita secondo l'età della madre

ETÀ (*)	ORDINE DI NASCITA												TOTALE	
	1°	2°	3°	4°	5°	6°	7°	8°	9°	10°	11° e oltre	n. i.		
13. ....	2	—	—	—	—	—	—	—	—	—	—	—	—	2
14. ....	9	—	—	—	—	—	—	—	—	—	—	—	—	9
15. ....	95	—	—	—	—	—	—	—	—	—	—	—	—	95
16. ....	447	14	—	—	—	—	—	—	—	—	—	—	—	461
17. ....	1.529	83	—	—	—	—	—	—	—	—	—	—	2	1.614
18. ....	3.453	369	30	—	—	—	—	—	—	—	—	—	3	3.855
19. ....	7.097	1.046	79	—	—	—	—	—	—	—	—	—	8	8.230
20. ....	11.753	2.426	321	23	—	—	—	—	—	—	—	—	12	14.535
21. ....	17.584	4.870	801	74	—	—	—	—	—	—	—	—	18	23.347
22. ....	22.021	7.249	1.761	287	35	—	—	—	—	—	—	—	20	31.373
23. ....	26.151	10.204	2.849	612	118	22	—	—	—	—	—	—	41	39.997
24. ....	29.940	13.981	4.408	1.248	271	48	12	—	—	—	—	—	47	49.955
25. ....	29.293	16.149	6.057	1.976	471	100	23	—	—	—	—	—	67	54.136
26. ....	26.484	17.248	7.135	2.712	888	201	44	8	2	—	—	—	70	54.792
27. ....	24.419	18.751	8.721	3.768	1.310	374	85	28	9	—	—	—	66	57.531
28. ....	20.622	19.121	9.753	4.459	1.846	571	188	41	8	4	—	—	68	56.681
29. ....	17.365	18.517	10.199	5.204	2.417	853	293	74	13	6	—	—	74	55.015
30. ....	14.228	17.055	10.352	5.588	2.818	1.169	401	118	36	11	4	—	81	51.861
31. ....	11.644	16.095	10.832	6.113	3.283	1.634	621	188	67	23	5	—	79	50.584
32. ....	9.101	14.028	9.977	6.460	3.606	1.853	853	363	103	31	13	—	81	46.469
33. ....	7.350	12.136	9.764	6.305	3.951	2.355	1.154	457	175	63	34	—	77	43.821
34. ....	5.609	9.390	8.421	6.095	3.956	2.516	1.473	687	259	115	43	—	78	38.642
35. ....	4.272	7.221	7.172	5.311	3.640	2.565	1.561	834	394	132	84	—	62	33.248
36. ....	2.140	3.588	3.532	3.045	2.272	1.588	1.065	655	303	141	97	—	45	18.471
37. ....	1.725	2.953	3.104	2.602	2.067	1.684	1.117	761	399	200	129	—	46	16.787
38. ....	1.496	2.688	2.916	2.509	2.042	1.719	1.331	934	517	259	180	—	41	16.632
39. ....	1.581	2.572	3.018	2.865	2.577	2.082	1.605	1.185	746	437	305	—	53	19.026
40. ....	1.399	2.138	2.686	2.625	2.327	2.110	1.788	1.403	872	496	477	—	53	18.374
41. ....	1.026	1.567	1.942	2.087	1.815	1.771	1.646	1.310	903	618	568	—	45	15.298
42. ....	747	1.094	1.500	1.602	1.555	1.548	1.404	1.183	891	610	664	—	43	12.841
43. ....	456	679	1.002	1.027	1.029	998	1.017	900	681	463	647	—	31	8.930
44. ....	301	421	592	622	724	698	709	675	570	450	551	—	20	6.333
45. ....	167	240	334	403	397	416	430	425	384	270	429	—	18	3.913
46. ....	93	107	144	176	229	233	230	257	208	201	306	—	13	2.197
47. ....	35	39	61	82	99	114	120	110	101	103	135	—	—	999
48. ....	11	20	30	32	33	36	46	35	37	44	80	—	2	406
49. ....	5	7	6	12	16	19	21	15	22	17	25	—	1	166
50. ....	1	—	4	3	7	10	5	6	11	8	12	—	—	67
Oltre 50. . .	1	3	9	2	1	2	4	6	3	4	10	—	—	45
n. i. ....	58	40	20	13	16	12	15	15	2	—	—	—	262	453
<b>Totale. . .</b>	<b>301.710</b>	<b>224.109</b>	<b>129.532</b>	<b>75.942</b>	<b>45.816</b>	<b>29.301</b>	<b>19.261</b>	<b>12.673</b>	<b>7.716</b>	<b>4.706</b>	<b>4.798</b>	<b>1.627</b>	<b>857.191</b>	

(\*) Cfr. la corrispondente nota a pag. 36.

Segue Tav. 3-10 — Parti di nati legittimi per ordine di nascita secondo l'età della madre

ETÀ	ORDINE DI NASCITA											TOTALE (a)
	1°	2°	3°	4°	5°	6°	7°	8°	9°	10°	e oltre	
PERCENTUALI PER ANNI DI ETÀ												
13.	100,00	—	—	—	—	—	—	—	—	—	—	100,00
14.	100,00	—	—	—	—	—	—	—	—	—	—	100,00
15.	100,00	—	—	—	—	—	—	—	—	—	—	100,00
16.	96,96	3,04	—	—	—	—	—	—	—	—	—	100,00
17.	94,85	5,15	—	—	—	—	—	—	—	—	—	100,00
18.	89,64	9,58	0,78	—	—	—	—	—	—	—	—	100,00
19.	86,32	12,72	0,96	—	—	—	—	—	—	—	—	100,00
20.	80,93	16,70	2,21	0,16	—	—	—	—	—	—	—	100,00
21.	75,37	20,88	3,43	0,32	—	—	—	—	—	—	—	100,00
22.	70,24	23,12	5,62	0,91	0,11	—	—	—	—	—	—	100,00
23.	65,45	25,54	7,13	1,53	0,30	0,05	—	—	—	—	—	100,00
24.	59,99	28,01	8,83	2,50	0,54	0,10	0,03	—	—	—	—	100,00
25.	54,18	29,87	11,20	3,65	0,87	0,19	0,04	—	—	—	—	100,00
26.	48,40	31,52	13,04	4,96	1,62	0,37	0,08	0,01	—	—	—	100,00
27.	42,49	32,63	15,18	6,56	2,28	0,65	0,15	0,05	0,01	—	—	100,00
28.	36,43	33,77	17,23	7,88	3,26	1,01	0,33	0,07	0,01	0,01	—	100,00
29.	31,61	33,70	18,56	9,47	4,40	1,55	0,53	0,14	0,03	0,01	—	100,00
30.	27,48	32,94	19,99	10,79	5,44	2,26	0,77	0,23	0,07	0,02	0,01	100,00
31.	23,05	31,87	21,45	12,10	6,50	3,24	1,23	0,37	0,13	0,05	0,01	100,00
32.	19,62	30,24	21,51	13,93	7,77	3,99	1,84	0,78	0,22	0,07	0,03	100,00
33.	16,80	27,74	22,32	14,41	9,03	5,38	2,64	1,05	0,40	0,15	0,08	100,00
34.	14,54	24,35	21,84	15,81	10,26	6,52	3,82	1,78	0,67	0,30	0,11	100,00
35.	12,87	21,76	21,61	16,00	10,97	7,73	4,71	2,51	1,19	0,40	0,25	100,00
36.	11,61	19,47	19,17	16,53	12,33	8,62	5,78	3,55	1,64	0,77	0,53	100,00
37.	10,30	17,64	18,54	15,54	12,35	10,06	6,67	4,55	2,38	1,20	0,77	100,00
38.	9,02	16,20	17,58	15,12	12,31	10,36	8,02	5,63	3,12	1,56	1,08	100,00
39.	8,33	13,56	15,91	15,10	13,58	10,97	8,46	6,25	3,93	2,30	1,61	100,00
40.	7,63	11,67	14,66	14,33	12,70	11,52	9,76	7,66	4,76	2,71	2,60	100,00
41.	6,73	10,27	12,73	13,68	11,90	11,61	10,79	8,59	5,92	4,05	3,73	100,00
42.	5,84	8,55	11,72	12,52	12,15	12,09	10,97	9,24	6,96	4,77	5,19	100,00
43.	5,13	7,63	11,26	11,54	11,56	11,22	11,43	10,11	7,65	5,20	7,27	100,00
44.	4,77	6,67	9,38	9,85	11,47	11,05	11,23	10,69	9,03	7,13	8,73	100,00
45.	4,29	6,16	8,58	10,35	10,19	10,68	11,04	10,91	9,86	6,93	11,01	100,00
46.	4,26	4,90	6,59	8,06	10,49	10,67	10,53	11,77	9,52	9,20	14,01	100,00
47.	3,50	3,91	6,11	8,21	9,91	11,41	12,01	11,01	10,11	10,31	13,51	100,00
48.	2,72	4,95	7,43	7,92	8,17	8,91	11,39	8,66	9,16	10,89	19,80	100,00
49.	3,03	4,24	3,64	7,27	9,70	11,52	12,73	9,09	13,33	10,30	15,15	100,00
50.	1,49	—	5,97	4,48	10,45	14,93	7,46	8,95	16,42	11,94	17,91	100,00
Oltre 50.	2,22	6,67	20,00	4,45	2,22	4,44	8,89	13,33	6,67	8,89	22,22	100,00
<b>Totale (b)</b>	<b>35,27</b>	<b>26,20</b>	<b>15,14</b>	<b>8,88</b>	<b>5,35</b>	<b>3,42</b>	<b>2,25</b>	<b>1,48</b>	<b>0,90</b>	<b>0,55</b>	<b>0,56</b>	<b>100,00</b>
PERCENTUALI PER ORDINI DI NASCITA												
13.	..	—	—	—	—	—	—	—	—	—	—	..
14.	..	—	—	—	—	—	—	—	—	—	—	0,01
15.	0,03	—	—	—	—	—	—	—	—	—	—	0,05
16.	0,15	0,01	—	—	—	—	—	—	—	—	—	0,19
17.	0,51	0,04	—	—	—	—	—	—	—	—	—	0,45
18.	1,14	0,16	0,02	—	—	—	—	—	—	—	—	0,96
19.	2,35	0,47	0,06	—	—	—	—	—	—	—	—	1,70
20.	3,90	1,08	0,25	0,03	—	—	—	—	—	—	—	2,73
21.	5,83	2,17	0,62	0,10	—	—	—	—	—	—	—	3,67
22.	7,30	3,24	1,36	0,38	0,08	—	—	—	—	—	—	4,67
23.	8,67	4,55	2,20	0,81	0,26	0,07	—	—	—	—	—	5,83
24.	9,93	6,24	3,40	1,64	0,59	0,16	0,06	—	—	—	—	6,32
25.	9,71	7,21	4,68	2,60	1,03	0,34	0,12	—	—	—	—	6,40
26.	8,78	7,70	5,51	3,57	1,94	0,69	0,23	0,06	0,02	—	—	6,72
27.	8,09	8,37	6,73	4,96	2,86	1,28	0,44	0,22	0,12	—	—	6,62
28.	6,84	8,53	7,53	5,87	4,03	1,95	0,98	0,32	0,10	0,08	—	6,42
29.	5,76	8,26	7,88	6,85	5,28	2,91	1,52	0,58	0,17	0,13	—	6,05
30.	4,72	7,61	7,99	7,36	6,15	3,99	2,08	0,93	0,47	0,23	0,08	5,90
31.	3,86	7,18	8,36	8,05	7,17	5,58	3,23	1,49	0,87	0,49	0,10	5,42
32.	3,02	6,26	7,70	8,51	7,87	6,33	4,43	2,87	1,33	0,66	0,27	5,11
33.	2,44	5,42	7,54	8,30	8,63	8,04	6,00	3,61	2,27	1,34	0,71	4,51
34.	1,86	4,19	6,50	8,03	8,64	8,59	7,65	5,43	3,36	2,44	0,90	3,88
35.	1,42	3,22	5,54	7,00	7,95	8,76	8,11	6,59	5,11	2,81	1,75	2,15
36.	0,71	1,60	2,73	4,01	4,96	5,42	5,53	5,17	3,93	3,00	2,02	1,96
37.	0,57	1,32	2,40	3,43	4,51	5,75	5,80	6,01	5,17	4,25	2,69	1,94
38.	0,50	1,20	2,25	3,31	4,46	5,87	6,92	7,38	6,70	5,50	3,75	2,22
39.	0,52	1,15	2,03	3,77	5,63	7,11	8,34	9,36	9,67	9,29	6,36	2,14
40.	0,46	0,95	2,37	3,46	5,08	7,20	9,29	11,08	11,30	10,54	9,94	1,78
41.	0,34	0,70	1,50	2,75	3,96	6,05	8,55	10,35	11,71	13,13	11,84	1,50
42.	0,25	0,49	1,16	2,11	3,39	5,29	7,30	9,35	11,55	12,96	13,84	1,04
43.	0,15	0,30	0,77	1,35	2,25	3,41	5,28	7,11	8,83	9,84	13,49	0,74
44.	0,10	0,19	0,46	0,82	1,58	2,38	3,68	5,33	7,39	9,56	11,48	0,46
45.	0,05	0,11	0,26	0,53	0,87	1,42	2,23	3,36	4,98	5,74	8,94	0,26
46.	0,03	0,05	0,11	0,23	0,50	0,80	1,20	2,03	2,70	4,27	6,38	0,12
47.	0,01	0,02	0,05	0,11	0,22	0,39	0,62	0,87	1,31	2,19	2,81	0,05
48.	..	0,01	0,02	0,04	0,07	0,12	0,24	0,28	0,48	0,94	1,67	0,02
49.	..	..	0,01	0,02	0,03	0,06	0,11	0,12	0,28	0,36	0,52	0,01
50.	..	..	..	..	0,01	0,03	0,03	0,05	0,14	0,17	0,25	..
Oltre 50.	..	..	0,01	..	..	0,01	0,03	0,05	0,04	0,08	0,21	..
<b>Totale (b)</b>	<b>100,00</b>	<b>100,00</b>	<b>100,00</b>	<b>100,00</b>	<b>100,00</b>	<b>100,00</b>	<b>100,00</b>	<b>100,00</b>	<b>100,00</b>	<b>100,00</b>	<b>100,00</b>	<b>100,00</b>

(a) Escluso l'ordine di nascita non indicato. — (b) Esclusa l'età non indicata.





Tav. 3-12 — Nati legittimi per ordine di nascita e il genere del parto secondo l'anno di matrimonio dei genitori

ANNO DI MATRIMONIO	ORDINE DI NASCITA											20° e oltre	n. i.	TOTALE	
	1°	2°	3°	4°	5°	6°	7°	8°	9°	10°	11°-19°				
DA PARTI SEMPLICI E PLURIMI															
1954.	41.672	467	—	—	—	—	—	—	—	—	—	—	—	—	42.139
1953.	160.977	4.605	147	—	—	—	—	—	—	—	—	—	—	—	165.729
1952.	54.761	33.042	1.099	—	—	—	—	—	—	—	—	—	—	3	88.905
1951.	20.341	47.106	5.828	—	—	—	—	—	—	—	—	—	—	116	73.747
1950.	10.757	40.667	15.093	1.456	119	—	—	—	—	—	—	—	—	119	68.211
1949.	5.617	29.622	19.502	4.192	489	—	—	—	—	—	—	—	—	139	59.594
1948.	3.437	23.130	20.329	7.691	1.425	252	16	—	—	—	—	—	—	108	56.388
1947.	2.299	17.907	19.336	11.517	3.131	518	114	—	—	—	—	—	—	115	54.937
1946.	1.469	11.713	15.123	11.597	4.798	1.186	251	42	—	—	—	—	—	80	46.259
1945.	807	6.258	9.058	8.509	4.914	1.645	448	119	—	—	—	—	—	63	31.821
1944.	382	2.860	5.338	5.713	4.509	2.065	586	186	39	—	—	—	—	31	21.709
1943.	468	2.022	3.882	4.155	3.747	2.166	840	270	69	22	—	—	—	29	17.670
1942.	370	2.085	4.026	4.665	4.433	2.915	1.358	441	142	41	—	—	—	37	20.513
1941.	262	1.329	3.055	3.657	3.657	2.998	1.578	600	204	63	37	—	—	35	17.475
1940.	217	1.148	2.759	3.505	3.544	3.237	2.006	988	353	109	58	—	—	26	17.950
1939.	144	764	2.019	2.836	3.024	2.815	2.144	1.183	536	191	115	—	—	29	15.800
1938.	110	521	1.480	2.085	2.449	2.368	2.012	1.224	543	277	165	—	—	28	13.262
1937.	84	442	1.200	1.898	2.171	2.389	2.272	1.690	909	421	294	—	—	26	13.796
1936.	59	205	673	1.105	1.352	1.568	1.705	1.400	850	455	336	—	—	14	9.722
1935.	56	122	420	713	873	1.082	1.228	1.176	902	530	398	—	—	12	7.512
1934.	51	109	326	553	689	897	1.081	1.121	881	528	497	—	—	23	6.756
1933.	93	60	171	363	446	604	672	814	671	514	525	4	—	18	4.955
1932.	45	80	113	174	278	385	485	534	517	436	473	1	—	12	3.533
1931.	27	72	77	137	188	273	336	415	425	369	494	2	—	6	2.821
1930.	23	52	64	107	134	212	205	299	326	322	476	1	—	11	2.232
1929.	11	28	29	54	95	114	122	163	212	200	348	1	—	12	1.389
1928.	—	20	20	29	39	52	67	110	110	140	258	1	—	11	857
1927.	—	18	17	16	24	24	42	53	71	84	173	1	—	2	525
1926.	—	19	13	9	15	15	19	28	35	39	106	1	—	1	300
1925.	—	5	10	7	8	6	10	17	19	21	64	1	—	2	170
1924.	—	—	9	4	4	6	9	6	9	16	29	—	—	—	92
1923.	—	—	7	3	4	3	1	4	3	6	12	—	—	1	44
1922.	—	—	4	5	—	1	2	1	3	3	2	—	—	1	22
1921.	—	—	7	—	2	2	—	2	1	1	1	—	—	—	16
1920.	—	—	1	3	3	3	1	1	1	2	5	—	—	1	21
1919.	—	—	—	—	1	—	—	2	1	—	—	—	—	—	4
1918.	—	—	—	1	—	—	—	—	1	—	—	—	—	—	2
n. i.	170	207	121	78	44	39	22	34	27	8	15	1	521	1.287	
Totale.	304.709	226.685	131.356	77.187	46.615	29.873	19.634	12.922	7.859	4.798	4.881	14	1.632	868.165	

## DA PARTI PLURIMI

1954.	1.057	22	—	—	—	—	—	—	—	—	—	—	—	—	1.079
1953.	3.036	168	4	—	—	—	—	—	—	—	—	—	—	—	3.208
1952.	903	643	42	—	—	—	—	—	—	—	—	—	—	—	1.588
1951.	349	925	202	18	6	—	—	—	—	—	—	—	—	2	1.500
1950.	226	876	407	66	10	—	—	—	—	—	—	—	—	—	1.587
1949.	138	718	494	174	18	—	—	—	—	—	—	—	—	—	1.542
1948.	58	560	530	244	96	14	—	—	—	—	—	—	—	—	1.502
1947.	80	469	562	380	123	22	10	—	—	—	—	—	—	—	1.646
1946.	40	297	441	331	169	58	16	—	—	—	—	—	—	—	1.352
1945.	20	154	236	320	178	84	23	16	—	—	—	—	—	—	1.031
1944.	6	70	147	164	146	88	28	8	4	—	—	—	—	—	661
1943.	20	53	102	124	118	76	36	18	2	2	—	—	—	—	551
1942.	16	62	103	116	149	103	60	16	4	6	7	—	—	—	635
1941.	6	28	95	92	114	98	76	26	8	8	2	—	—	—	552
1940.	10	31	86	114	109	116	80	49	16	6	2	—	—	—	619
1939.	—	18	60	92	109	100	82	50	24	2	4	—	—	—	541
1938.	—	12	48	80	59	92	66	52	28	14	4	—	—	—	455
1937.	4	12	24	62	64	82	70	85	50	8	20	—	—	—	481
1936.	—	2	10	40	56	58	93	38	31	13	30	—	—	—	371
1935.	—	2	14	16	28	38	26	40	27	20	14	—	—	—	225
1934.	2	—	10	12	22	35	40	32	30	24	18	—	—	—	225
1933.	—	—	4	12	12	32	18	20	28	32	18	—	—	—	176
1932.	—	—	4	4	—	14	6	22	14	22	16	—	—	—	102
1931.	—	—	2	4	—	16	8	16	12	8	30	—	—	—	96
1930.	—	—	—	6	—	8	2	—	—	8	14	—	—	—	38
1929.	—	—	—	2	2	4	2	2	2	6	8	—	—	—	28
1928.	—	—	—	—	—	—	—	2	2	2	10	—	—	—	14
1927.	—	—	—	—	—	—	—	—	—	—	4	—	—	—	12
1926.	—	—	—	—	—	—	—	—	—	—	—	—	—	—	—
1925.	—	—	—	—	—	—	—	2	—	—	—	—	—	—	2
1924.	—	—	—	—	—	—	—	—	—	2	—	—	—	—	2
1923.	—	—	—	—	—	—	—	—	—	—	—	—	—	—	—
1922.	—	—	—	—	—	—	—	—	—	—	—	—	—	—	—
1921.	—	—	—	—	—	—	—	—	—	—	—	—	—	—	—
1920.	—	—	—	—	—	—	—	—	—	—	—	—	—	—	—
1919.	—	—	—	—	—	—	—	—	—	—	—	—	—	—	—
1918.	—	—	—	—	—	—	—	—	—	—	—	—	—	—	—
n. i.	2	2	2	10	—	4	—	—	—	—	—	—	—	8	28
Totale	5.973	5.124	3.629	2.483	1.588	1.142	744	496	284	182	194	—	10	21.849	

**Tav. 3-13 — Nati vivi legittimi per ordine di nascita e il genere del parto secondo l'anno di matrimonio dei genitori**

ANNO DI MATRIMONIO	ORDINE DI NASCITA														TOTALE
	1°	2°	3°	4°	5°	6°	7°	8°	9°	10°	11°-19°	20° e oltre	n. i.		
DA PARTI SEMPLICI E PLURIMI															
1954	40.363	455	—	—	—	—	—	—	—	—	—	—	—	—	40.818
1953	155.824	4.472	143	—	—	—	—	—	—	—	—	—	—	—	160.439
1952	52.842	32.341	1.069	—	—	—	—	—	—	—	—	—	—	3	86.255
1951	19.616	46.274	5.693	342	6	—	—	—	—	—	—	—	—	—	72.041
1950	10.391	39.874	14.746	1.420	116	—	—	—	—	—	—	—	—	113	66.660
1949	5.405	29.059	19.066	4.082	474	33	—	—	—	—	—	—	—	136	58.255
1948	3.296	22.642	19.885	7.464	1.377	239	16	—	—	—	—	—	—	105	55.024
1947	2.205	17.500	18.867	11.211	3.026	495	109	—	—	—	—	—	—	112	53.525
1946	1.389	11.412	14.737	11.302	4.672	1.157	236	—	—	—	—	—	—	78	45.020
1945	764	6.121	8.843	8.297	4.772	1.591	425	117	—	—	—	—	—	62	30.992
1944	363	2.794	5.203	5.567	4.399	2.012	565	180	39	—	—	—	—	31	21.153
1943	440	1.955	3.770	4.040	3.655	2.113	807	253	65	21	—	—	—	27	17.146
1942	351	2.019	3.905	4.522	4.291	2.837	1.328	425	137	40	—	—	—	35	19.890
1941	243	1.292	2.948	3.532	3.562	2.918	1.552	582	191	61	33	—	—	32	16.946
1940	201	1.104	2.681	3.388	3.437	3.133	1.929	950	339	104	52	—	—	25	17.343
1939	133	735	1.956	2.727	2.904	2.720	2.083	1.133	514	186	109	—	—	28	15.228
1938	103	499	1.416	2.006	2.352	2.278	1.951	1.176	526	259	161	—	—	24	12.751
1937	74	414	1.156	1.813	2.076	2.289	2.199	1.628	873	400	277	—	—	24	13.223
1936	53	197	637	1.056	1.308	1.510	1.639	1.352	803	435	320	—	—	12	9.322
1935	54	116	399	686	836	1.031	1.178	1.129	868	498	385	—	—	12	7.192
1934	47	103	313	514	657	842	1.033	1.073	840	489	467	—	—	21	6.399
1933	91	57	159	344	407	575	640	767	638	489	493	3	17	4.680	
1932	45	79	104	161	266	368	466	509	492	409	454	1	11	3.365	
1931	26	67	73	132	172	261	323	397	405	354	465	2	6	2.683	
1930	23	50	61	98	127	202	189	272	309	305	445	1	11	2.093	
1929	10	27	26	51	91	101	116	158	201	185	326	1	11	1.304	
1928	—	20	18	28	39	47	66	100	100	135	239	1	11	804	
1927	—	18	16	15	22	24	42	49	67	81	163	—	2	499	
1926	—	19	13	9	13	14	16	26	32	36	101	1	1	281	
1925	—	4	10	6	7	6	10	15	18	20	59	1	2	158	
1924	—	—	9	4	4	5	9	6	9	15	29	—	—	90	
1923	—	—	7	3	4	3	1	3	3	5	11	—	—	41	
1922	—	—	4	4	—	1	2	1	2	3	2	—	—	19	
1921	—	—	7	—	2	2	—	2	1	1	1	—	—	16	
1920	—	—	1	3	3	3	—	1	1	1	5	—	—	19	
1919	—	—	—	—	1	—	—	2	1	—	—	—	—	4	
1918	—	—	—	—	—	—	—	—	—	1	—	—	—	2	
n. i.	160	202	117	75	43	37	21	33	27	8	15	1	369	1.108	
<b>Totale</b>	<b>294.512</b>	<b>221.921</b>	<b>128.058</b>	<b>74.903</b>	<b>45.121</b>	<b>28.847</b>	<b>18.953</b>	<b>12.375</b>	<b>7.501</b>	<b>4.540</b>	<b>4.612</b>	<b>12</b>	<b>1.433</b>	<b>842.788</b>	
DA PARTI PLURIMI															
1954	940	20	—	—	—	—	—	—	—	—	—	—	—	—	960
1953	2.758	155	3	—	—	—	—	—	—	—	—	—	—	—	2.916
1952	815	594	39	—	—	—	—	—	—	—	—	—	—	—	1.448
1951	319	874	187	17	6	—	—	—	—	—	—	—	—	—	1.403
1950	198	822	371	57	9	—	—	—	—	—	—	—	—	—	1.457
1949	128	678	475	165	18	—	—	—	—	—	—	—	—	—	1.464
1948	47	526	496	227	87	14	—	—	—	—	—	—	—	—	1.397
1947	69	439	537	363	112	19	8	—	—	—	—	—	—	—	1.547
1946	35	271	402	315	161	56	15	—	—	—	—	—	—	—	1.255
1945	15	150	219	303	161	77	20	16	—	—	—	—	—	—	961
1944	5	66	142	159	141	85	28	8	4	—	—	—	—	—	638
1943	17	48	95	117	114	70	34	17	2	2	—	—	—	—	516
1942	14	60	93	107	141	99	60	12	2	6	—	—	—	—	594
1941	6	28	91	86	110	96	76	25	8	7	1	—	—	—	534
1940	10	29	86	111	100	111	76	43	14	5	2	—	—	—	587
1939	—	16	58	87	101	91	78	43	21	2	3	—	—	—	500
1938	—	12	43	73	54	83	61	50	27	13	4	—	—	—	420
1937	2	11	21	58	59	79	69	78	49	8	19	—	—	—	453
1936	—	2	9	36	55	52	90	36	27	13	29	—	—	—	349
1935	—	2	14	16	28	35	22	36	25	16	14	—	—	—	208
1934	—	—	9	11	20	32	33	29	26	22	16	—	—	—	199
1933	1	—	4	11	11	32	18	16	25	29	18	—	—	—	164
1932	—	—	4	3	—	13	6	17	12	19	16	—	—	—	90
1931	—	—	2	4	—	16	8	16	11	7	29	—	—	—	93
1930	—	—	—	5	—	7	2	—	—	7	13	—	—	—	34
1929	—	—	—	2	2	4	2	2	2	4	8	—	—	—	26
1928	—	—	—	—	—	—	—	1	2	—	9	—	—	—	12
1927	—	—	—	—	—	—	2	2	2	2	4	—	—	—	12
1926	—	—	—	—	—	—	—	—	—	—	—	—	—	—	—
1925	—	—	—	—	—	—	—	—	1	—	—	—	—	—	1
1924	—	—	—	—	—	—	—	—	—	—	2	—	—	—	2
1923	—	—	—	—	—	—	—	—	—	—	—	—	—	—	—
1922	—	—	—	—	—	—	—	—	—	—	—	—	—	—	—
1921	—	—	—	—	—	—	—	—	—	—	—	—	—	—	—
1920	—	—	—	—	—	—	—	—	—	—	—	—	—	—	—
1919	—	—	—	—	—	—	—	—	—	—	—	—	—	—	—
1918	—	—	—	—	—	—	—	—	—	—	—	—	—	—	—
n. i.	2	2	2	9	—	4	—	—	—	—	—	—	—	8	27
<b>Totale</b>	<b>5.381</b>	<b>4.805</b>	<b>3.402</b>	<b>2.342</b>	<b>1.490</b>	<b>1.075</b>	<b>708</b>	<b>448</b>	<b>259</b>	<b>164</b>	<b>185</b>	<b>—</b>	<b>8</b>	<b>20.267</b>	

Tav. 3-14 — Nati morti legittimi per ordine di nascita e il genere del parto secondo l'anno di matrimonio dei genitori

ANNO DI MATRIMONIO	ORDINE DI NASCITA											20° e oltre	n. i.	TOTALE		
	1°	2°	3°	4°	5°	6°	7°	8°	9°	10°	11°-19°					
DA PARTI SEMPLICI E PLURIMI																
1954	1.309	12	—	—	—	—	—	—	—	—	—	—	—	—	—	1.321
1953	5.153	133	4	—	—	—	—	—	—	—	—	—	—	—	—	5.290
1952	1.919	701	30	—	—	—	—	—	—	—	—	—	—	—	—	2.650
1951	725	832	135	8	—	—	—	—	—	—	—	—	—	—	6	1.706
1950	366	793	347	36	3	—	—	—	—	—	—	—	—	—	—	1.551
1949	212	563	436	110	15	—	—	—	—	—	—	—	—	—	3	1.339
1948	141	488	444	227	48	13	—	—	—	—	—	—	—	—	3	1.364
1947	94	407	469	306	105	23	5	—	—	—	—	—	—	—	3	1.412
1946	80	301	386	295	126	29	15	5	—	—	—	—	—	—	2	1.239
1945	43	137	215	212	142	54	23	2	—	—	—	—	—	—	1	829
1944	19	66	135	146	110	53	21	6	—	—	—	—	—	—	—	556
1943	28	67	112	115	92	53	33	17	4	—	—	—	—	—	2	524
1942	19	66	121	143	142	78	30	16	5	—	—	—	—	—	2	623
1941	19	37	107	125	95	80	26	18	13	—	—	—	—	—	3	529
1940	16	44	78	117	107	104	77	38	14	—	—	—	—	—	1	607
1939	11	29	63	109	120	95	61	50	22	—	—	—	—	—	1	572
1938	7	22	64	79	97	90	61	48	17	—	—	—	—	—	4	511
1937	10	28	44	85	95	100	73	62	36	—	—	—	—	—	2	573
1936	6	8	36	49	44	58	66	48	47	—	—	—	—	—	2	400
1935	2	6	21	27	37	51	50	47	34	—	—	—	—	—	—	320
1934	4	6	13	39	32	55	48	48	41	—	—	—	—	—	2	357
1933	2	3	12	19	39	29	32	47	33	—	—	—	—	—	—	275
1932	—	1	9	13	12	17	19	25	25	—	—	—	—	—	1	168
1931	1	5	4	5	16	12	13	18	20	—	—	—	—	—	—	138
1930	—	2	3	9	7	10	16	27	17	—	—	—	—	—	—	139
1929	1	1	3	3	4	13	6	5	11	—	—	—	—	—	—	85
1928	—	—	2	1	—	5	1	10	10	—	—	—	—	—	—	53
1927	—	—	1	1	2	—	—	4	4	—	—	—	—	—	—	26
1926	—	—	—	—	2	—	1	3	2	—	—	—	—	—	—	19
1925	—	1	—	—	1	—	—	2	1	—	—	—	—	—	—	12
1924	—	—	—	—	—	1	—	—	—	—	—	—	—	—	—	2
1923	—	—	—	—	—	—	—	—	1	—	—	—	—	—	—	3
1922	—	—	—	1	—	—	—	—	—	—	—	—	—	—	—	3
1921	—	—	—	—	—	—	—	—	1	—	—	—	—	—	—	—
1920	—	—	—	—	—	—	—	—	—	—	—	—	—	—	—	2
1919	—	—	—	—	—	—	—	—	—	—	—	—	—	—	—	—
1918	—	—	—	—	—	—	—	—	—	—	—	—	—	—	—	—
n. i.	10	5	4	3	1	2	1	1	—	—	—	—	—	—	152	179
<b>Totale</b>	<b>10.197</b>	<b>4.764</b>	<b>3.298</b>	<b>2.284</b>	<b>1.494</b>	<b>1.026</b>	<b>681</b>	<b>547</b>	<b>358</b>	<b>258</b>	<b>269</b>	<b>2</b>	<b>199</b>	<b>25.377</b>		

## DA PARTI PLURIMI

1954	117	2	—	—	—	—	—	—	—	—	—	—	—	—	—	119
1953	278	13	1	—	—	—	—	—	—	—	—	—	—	—	—	292
1952	88	49	3	—	—	—	—	—	—	—	—	—	—	—	—	140
1951	30	51	15	1	—	—	—	—	—	—	—	—	—	—	—	97
1950	28	54	36	9	1	—	—	—	—	—	—	—	—	—	2	130
1949	10	40	19	9	—	—	—	—	—	—	—	—	—	—	—	78
1948	11	34	34	17	9	—	—	—	—	—	—	—	—	—	—	105
1947	11	30	25	17	11	3	2	—	—	—	—	—	—	—	—	99
1946	5	26	39	16	8	2	1	—	—	—	—	—	—	—	—	97
1945	5	4	17	17	7	7	3	—	—	—	—	—	—	—	—	70
1944	1	4	5	5	5	3	—	—	—	—	—	—	—	—	—	23
1943	3	5	7	7	4	6	2	—	—	—	—	—	—	—	—	35
1942	2	2	10	9	8	4	4	1	4	—	—	—	—	—	—	41
1941	—	4	4	6	4	2	—	—	—	—	—	—	—	—	—	18
1940	—	2	—	3	9	5	4	6	2	—	—	—	—	—	—	32
1939	—	2	2	5	8	9	4	7	3	—	—	—	—	—	—	41
1938	—	—	5	7	5	9	5	2	1	—	—	—	—	—	—	35
1937	2	1	3	4	5	3	1	7	1	—	—	—	—	—	—	28
1936	—	—	1	4	1	6	3	2	4	—	—	—	—	—	—	22
1935	—	—	—	—	—	3	4	4	2	—	—	—	—	—	—	17
1934	1	—	1	1	2	3	7	3	4	—	—	—	—	—	—	26
1933	—	—	—	1	1	—	—	4	3	—	—	—	—	—	—	12
1932	—	—	—	1	—	1	—	5	2	—	—	—	—	—	—	12
1931	—	—	—	—	—	—	—	—	1	—	—	—	—	—	—	3
1930	—	—	—	1	—	1	—	—	—	—	—	—	—	—	—	4
1929	—	—	—	—	—	—	—	—	—	—	—	—	—	—	—	2
1928	—	—	—	—	—	—	—	1	—	—	—	—	—	—	—	2
1927	—	—	—	—	—	—	—	—	—	—	—	—	—	—	—	—
1926	—	—	—	—	—	—	—	—	—	—	—	—	—	—	—	—
1925	—	—	—	—	—	—	—	1	—	—	—	—	—	—	—	1
1924	—	—	—	—	—	—	—	—	—	—	—	—	—	—	—	—
1923	—	—	—	—	—	—	—	—	—	—	—	—	—	—	—	—
1922	—	—	—	—	—	—	—	—	—	—	—	—	—	—	—	—
1921	—	—	—	—	—	—	—	—	—	—	—	—	—	—	—	—
1920	—	—	—	—	—	—	—	—	—	—	—	—	—	—	—	—
1919	—	—	—	—	—	—	—	—	—	—	—	—	—	—	—	—
1918	—	—	—	1	—	—	—	—	—	—	—	—	—	—	—	1
n. i.	—	—	—	—	—	—	—	—	—	—	—	—	—	—	—	—
<b>Totale</b>	<b>592</b>	<b>319</b>	<b>227</b>	<b>141</b>	<b>98</b>	<b>67</b>	<b>36</b>	<b>48</b>	<b>25</b>	<b>18</b>	<b>9</b>	<b>—</b>	<b>2</b>	<b>1.582</b>		

Tav. 3-15 — Nati secondo il luogo di nascita, l'assistenza al parto, la vitalità, la filiazione e l'ordine di nascita per i legittimi

ORDINE DI NASCITA — FILIAZIONE	LUOGO DI NASCITA				ASSISTENZA						SENZA ASSISTENZA QUALIFICATA		
	Domi- cilio	Istituti pubblici o privati	Altri luoghi e non indicati	Totale	Della levatrice			Del medico (medico e levatrice)					
					Parti			Parti					
					Sem- plici	Plurimi	Totale	Sem- plici	Plurimi	Totale	Sem- plici	Plurimi	Totale

## NATI VIVI

1°	206.989	86.713	810	294.512	241.105	3.679	244.784	46.891	1.691	48.582	1.135	11	1.146
2°	174.776	46.661	484	221.921	192.294	3.658	195.952	23.801	1.137	24.938	1.021	10	1.031
3°	107.448	20.313	297	128.058	112.899	2.650	115.549	11.000	743	11.743	757	9	766
4°	65.234	9.532	137	74.903	66.769	1.890	68.659	5.341	446	5.787	451	6	457
5°	39.776	5.260	85	45.121	40.338	1.181	41.519	3.017	303	3.320	276	6	282
6°	25.820	2.992	35	28.847	25.731	903	26.634	1.877	169	2.046	164	3	167
7°	16.881	2.029	43	18.953	16.807	566	17.373	1.316	138	1.454	122	4	126
8°	11.066	1.286	23	12.375	11.016	378	11.394	819	70	889	92	—	92
9°	6.657	835	9	7.501	6.684	211	6.895	514	48	562	44	—	44
10°	4.016	515	9	4.540	4.026	124	4.150	316	40	356	34	—	34
11° e oltre	3.986	631	7	4.624	4.043	164	4.207	358	21	379	38	—	38
n. i.	1.260	161	12	1.433	1.276	6	1.282	130	2	132	19	—	19
Legittimi	663.909	176.928	1.951	842.788	722.988	15.410	738.398	95.380	4.808	100.188	4.153	49	4.202
Illegittimi	14.855	12.833	213	27.901	22.818	442	23.260	4.249	160	4.409	228	4	232
<b>Totale</b>	<b>678.764</b>	<b>189.761</b>	<b>2.164</b>	<b>870.689</b>	<b>745.806</b>	<b>15.852</b>	<b>761.658</b>	<b>99.629</b>	<b>4.968</b>	<b>104.597</b>	<b>4.381</b>	<b>53</b>	<b>4.434</b>

## NATI MORTI

1°	6.219	3.922	56	10.197	4.048	245	4.293	5.505	346	5.851	52	1	53
2°	3.128	1.611	25	4.764	1.973	148	2.121	2.436	171	2.607	36	—	36
3°	2.244	1.040	14	3.298	1.381	117	1.498	1.668	110	1.778	22	—	22
4°	1.593	678	13	2.284	968	83	1.051	1.158	58	1.216	17	—	17
5°	1.049	437	8	1.494	649	45	694	737	53	790	10	—	10
6°	721	299	6	1.026	445	30	475	511	37	548	3	—	3
7°	468	208	5	681	297	15	312	341	21	362	7	—	7
8°	388	156	3	547	248	22	270	249	25	274	2	1	3
9°	247	109	2	358	152	10	162	181	15	196	—	—	—
10°	177	80	1	258	110	7	117	129	11	140	1	—	1
11° e oltre	173	96	2	271	107	4	111	153	5	158	2	—	2
n. i.	173	20	6	199	157	—	157	36	2	38	4	—	4
Legittimi	16.580	8.656	141	25.377	10.535	726	11.261	13.104	854	13.958	156	2	158
Illegittimi	452	450	18	920	405	30	435	430	25	455	27	3	30
<b>Totale</b>	<b>17.032</b>	<b>9.106</b>	<b>159</b>	<b>26.297</b>	<b>10.940</b>	<b>756</b>	<b>11.696</b>	<b>13.534</b>	<b>879</b>	<b>14.413</b>	<b>183</b>	<b>5</b>	<b>188</b>

## TOTALE

1°	213.208	90.635	866	304.709	245.153	3.924	249.077	52.396	2.037	54.433	1.187	12	1.199
2°	177.904	48.272	509	226.685	194.267	3.806	198.073	26.237	1.308	27.545	1.057	10	1.067
3°	109.692	21.353	311	131.356	114.280	2.767	117.047	12.668	853	13.521	779	9	788
4°	66.827	10.210	150	77.187	67.737	1.973	69.710	6.499	504	7.003	468	6	474
5°	40.825	5.697	93	46.615	40.987	1.226	42.213	3.754	356	4.110	286	6	292
6°	26.541	3.291	41	29.873	26.176	933	27.109	2.388	206	2.594	167	3	170
7°	17.349	2.237	48	19.634	17.104	581	17.685	1.657	159	1.816	129	4	133
8°	11.454	1.442	26	12.922	11.264	400	11.664	1.068	95	1.163	94	1	95
9°	6.904	944	11	7.859	6.836	221	7.057	695	63	758	44	—	44
10°	4.193	595	10	4.798	4.136	131	4.267	445	51	496	35	—	35
11° e oltre	4.159	727	9	4.895	4.150	168	4.318	511	26	537	40	—	40
n. i.	1.433	181	18	1.632	1.433	6	1.439	166	4	170	23	—	23
Legittimi	680.489	185.584	2.092	868.165	733.523	16.136	749.659	108.484	5.662	114.146	4.309	51	4.360
Illegittimi	15.307	13.283	231	28.821	23.223	472	23.695	4.679	185	4.864	255	7	262
<b>Totale</b>	<b>695.796</b>	<b>198.867</b>	<b>2.323</b>	<b>896.986</b>	<b>756.746</b>	<b>16.608</b>	<b>773.354</b>	<b>113.163</b>	<b>5.847</b>	<b>119.010</b>	<b>4.564</b>	<b>58</b>	<b>4.622</b>

**Tav. 3-16 — Nati per durata della gestazione, il genere del parto, la vitalità, la filiazione e il sesso secondo il peso del neonato**

PESO DEL NEONATO (Grammi)	DURATA DELLA GESTAZIONE (Mesi)											
	6	7	8	9	n. i.	Totale	6	7	8	9	n. i.	Totale
<b>NATI DA PARTI SEMPLICI</b>												
Nati vivi legittimi						Nati vivi illegittimi						
Fino a 1050	328	159	16	73	1	577	25	11	—	2	1	39
1050 - 1550	282	692	106	137	2	1.219	20	44	4	13	1	82
1550 - 2050	89	1.315	752	1.069	3	3.228	2	94	39	41	—	176
2050 - 2550	29	820	2.241	5.598	16	8.704	2	49	152	295	3	501
2550 - 3050	10	333	3.702	53.837	77	57.989	1	23	203	2.441	9	2.677
3050 - 3550	3	96	1.383	145.663	159	147.304	—	4	41	5.051	27	5.123
3550 - 4050	1	18	390	118.565	139	119.113	—	1	12	3.054	13	3.080
4050 - 4550	3	8	75	40.782	45	40.913	—	1	—	874	1	876
4550 - 5050	—	—	19	12.225	17	12.261	—	—	1	229	—	230
5050 - 6050	—	—	4	3.174	5	3.183	—	—	—	63	—	63
Oltre 6050	—	—	—	258	1	259	—	—	—	3	—	3
n. i.	87	219	319	25.775	439	26.839	9	10	15	1.049	52	1.135
<b>Totale</b>	<b>832</b>	<b>3.660</b>	<b>9.007</b>	<b>407.156</b>	<b>904</b>	<b>421.559</b>	<b>59</b>	<b>237</b>	<b>467</b>	<b>13.115</b>	<b>107</b>	<b>13.985</b>
Nati morti legittimi						Nati morti illegittimi						
Fino a 1050	182	179	25	22	—	408	7	7	1	—	—	15
1050 - 1550	158	415	100	52	—	725	6	26	—	6	—	38
1550 - 2050	76	491	277	178	4	1.026	2	33	9	12	—	56
2050 - 2550	21	273	408	456	5	1.163	—	14	26	29	—	69
2550 - 3050	12	119	403	1.949	6	2.489	—	5	17	67	—	89
3050 - 3550	3	22	82	2.513	5	2.625	—	1	5	90	—	96
3550 - 4050	—	12	35	1.646	4	1.697	—	—	2	57	—	59
4050 - 4550	—	2	8	657	—	667	—	—	—	18	—	18
4550 - 5050	1	2	6	419	—	428	—	—	—	5	—	5
5050 - 6050	—	2	—	222	1	225	—	—	—	6	—	6
Oltre 6050	—	—	1	35	—	36	—	—	—	2	—	2
n. i.	116	299	176	1.024	85	1.700	3	19	8	8	2	40
<b>Totale</b>	<b>569</b>	<b>1.816</b>	<b>1.521</b>	<b>9.173</b>	<b>110</b>	<b>13.189</b>	<b>18</b>	<b>105</b>	<b>68</b>	<b>300</b>	<b>2</b>	<b>493</b>
Nate vive legittime						Nate vive illegittime						
Fino a 1050	306	191	19	73	1	590	32	12	1	3	—	48
1050 - 1550	211	644	139	185	1	1.180	20	44	17	5	—	86
1550 - 2050	73	1.083	802	1.344	5	3.307	5	73	40	59	1	178
2050 - 2550	21	640	2.444	7.737	8	10.850	2	49	193	410	4	658
2550 - 3050	10	264	3.616	71.547	89	75.526	—	20	227	3.055	15	3.317
3050 - 3550	6	62	1.055	153.308	158	154.589	1	2	28	4.928	31	4.990
3550 - 4050	3	22	264	94.511	84	94.884	—	2	9	2.296	11	2.318
4050 - 4550	—	1	48	25.929	25	26.003	—	—	1	505	—	506
4550 - 5050	—	1	8	6.650	9	6.668	—	—	—	127	1	128
5050 - 6050	1	—	1	1.634	2	1.638	—	—	—	33	—	33
Oltre 6050	—	—	—	168	1	169	—	—	—	1	—	1
n. i.	67	154	272	24.646	419	25.558	11	19	15	949	53	1.047
<b>Totale</b>	<b>698</b>	<b>3.062</b>	<b>8.668</b>	<b>387.732</b>	<b>802</b>	<b>400.962</b>	<b>71</b>	<b>221</b>	<b>531</b>	<b>12.371</b>	<b>116</b>	<b>13.310</b>
Nate morte legittime						Nate morte illegittime						
Fino a 1050	174	228	42	18	—	462	8	8	3	2	—	21
1050 - 1550	120	384	114	83	—	701	2	18	4	5	—	29
1550 - 2050	74	491	336	194	—	1.095	1	34	8	5	1	49
2050 - 2550	14	216	386	485	—	1.101	2	10	14	15	—	41
2550 - 3050	10	120	348	1.673	6	2.157	1	1	16	60	—	78
3050 - 3550	2	24	81	1.921	3	2.031	—	1	2	73	—	76
3550 - 4050	2	8	24	968	3	1.005	—	—	1	29	—	30
4050 - 4550	1	1	6	343	1	352	—	—	1	10	—	11
4550 - 5050	1	—	3	193	1	198	—	—	—	4	—	4
5050 - 6050	—	—	—	77	—	77	—	—	—	3	—	3
Oltre 6050	—	—	—	18	—	18	—	—	—	1	—	1
n. i.	89	300	196	781	43	1.409	4	10	6	4	2	26
<b>Totale</b>	<b>487</b>	<b>1.772</b>	<b>1.536</b>	<b>6.754</b>	<b>57</b>	<b>10.606</b>	<b>18</b>	<b>82</b>	<b>55</b>	<b>211</b>	<b>3</b>	<b>369</b>

Segue Tav. 3-16 — Nati per durata della gestazione, il genere del parto, la vitalità, la filiazione e il sesso secondo il peso del neonato

PESO DEL NEONATO (Grammi)	DURATA DELLA GESTAZIONE (Mesi)											
	6	7	8	9	n. i.	Totale	6	7	8	9	n. i.	Totale
<b>NATI DA PARTI PLURIMI</b>												
<b>Nati vivi legittimi</b>						<b>Nati vivi illegittimi</b>						
Fino a 1050 . . . . .	115	107	15	11	—	248	2	3	1	—	—	6
1050 - 1550 . . . . .	66	285	92	83	2	528	3	10	2	2	—	17
1550 - 2050 . . . . .	17	384	405	508	—	1.314	—	14	14	30	—	58
2050 - 2550 . . . . .	5	137	673	1.519	5	2.339	1	2	14	51	1	69
2550 - 3050 . . . . .	1	52	460	2.743	8	3.264	—	—	9	67	—	76
3050 - 3550 . . . . .	—	13	74	1.459	3	1.549	—	—	—	32	—	32
3550 - 4050 . . . . .	—	—	12	319	3	334	—	—	—	8	—	8
4050 - 4550 . . . . .	—	—	1	35	—	36	—	—	—	—	—	—
4550 - 5050 . . . . .	—	—	—	5	—	5	—	—	—	—	—	—
5050 - 6050 . . . . .	—	—	—	—	—	—	—	—	—	—	—	—
Oltre 6050 . . . . .	—	—	—	—	—	—	—	—	—	—	—	—
n. i. . . . .	3	57	60	452	19	591	—	4	9	22	1	36
<b>Totale . . . . .</b>	<b>207</b>	<b>1.035</b>	<b>1.792</b>	<b>7.134</b>	<b>40</b>	<b>10.208</b>	<b>6</b>	<b>33</b>	<b>49</b>	<b>212</b>	<b>2</b>	<b>302</b>
<b>Nati morti legittimi</b>						<b>Nati morti illegittimi</b>						
Fino a 1050 . . . . .	46	55	7	9	—	117	1	1	2	—	—	4
1050 - 1550 . . . . .	28	65	12	19	—	124	1	2	—	—	—	3
1550 - 2050 . . . . .	8	54	39	49	2	152	—	2	—	1	—	3
2050 - 2550 . . . . .	1	14	45	73	—	133	—	2	2	4	—	8
2550 - 3050 . . . . .	1	9	25	113	1	149	—	—	—	2	—	2
3050 - 3550 . . . . .	—	5	6	40	—	51	—	—	2	1	—	3
3550 - 4050 . . . . .	—	—	1	15	—	16	—	—	—	—	—	—
4050 - 4550 . . . . .	—	—	—	2	—	2	—	—	—	—	—	—
4550 - 5050 . . . . .	—	—	—	—	—	—	—	—	—	—	—	—
5050 - 6050 . . . . .	—	—	—	—	—	—	—	—	—	—	—	—
Oltre 6050 . . . . .	—	—	—	—	—	—	—	—	—	—	—	—
n. i. . . . .	18	15	13	45	2	93	2	—	5	—	—	7
<b>Totale . . . . .</b>	<b>102</b>	<b>217</b>	<b>148</b>	<b>365</b>	<b>5</b>	<b>837</b>	<b>4</b>	<b>7</b>	<b>11</b>	<b>8</b>	<b>—</b>	<b>30</b>
<b>Nate vive legittime</b>						<b>Nate vive illegittime</b>						
Fino a 1050 . . . . .	99	118	20	20	—	257	2	5	2	—	—	9
1050 - 1550 . . . . .	47	253	116	101	2	519	1	23	1	6	—	31
1550 - 2050 . . . . .	12	318	499	630	—	1.459	—	21	17	26	—	64
2050 - 2550 . . . . .	2	123	686	1.694	3	2.508	—	10	15	44	1	70
2550 - 3050 . . . . .	—	30	380	2.839	—	3.249	—	—	7	59	—	66
3050 - 3550 . . . . .	—	8	57	1.146	1	1.212	1	—	2	23	—	26
3550 - 4050 . . . . .	—	1	13	198	—	212	—	—	1	3	—	4
4050 - 4550 . . . . .	—	—	1	24	—	25	—	—	—	2	—	2
4550 - 5050 . . . . .	—	—	—	7	—	7	—	—	—	—	—	—
5050 - 6050 . . . . .	—	—	—	1	—	1	—	—	—	—	—	—
Oltre 6050 . . . . .	—	—	—	—	—	—	—	—	—	—	—	—
n. i. . . . .	17	34	77	470	12	610	6	2	7	16	1	32
<b>Totale . . . . .</b>	<b>177</b>	<b>885</b>	<b>1.849</b>	<b>7.130</b>	<b>18</b>	<b>10.059</b>	<b>10</b>	<b>61</b>	<b>52</b>	<b>179</b>	<b>2</b>	<b>304</b>
<b>Nate morte legittime</b>						<b>Nate morte illegittime</b>						
Fino a 1050 . . . . .	47	42	13	13	—	115	2	4	—	—	—	6
1050 - 1550 . . . . .	21	60	16	18	1	116	—	6	—	1	—	7
1550 - 2050 . . . . .	9	50	37	37	—	133	—	5	—	2	—	7
2050 - 2550 . . . . .	5	25	32	65	—	127	—	1	1	—	—	2
2550 - 3050 . . . . .	4	10	22	89	—	125	—	—	1	—	—	1
3050 - 3550 . . . . .	—	—	3	35	—	38	—	—	—	1	—	1
3550 - 4050 . . . . .	—	—	2	5	—	7	—	—	—	1	—	1
4050 - 4550 . . . . .	—	—	—	1	—	1	—	—	—	—	—	—
4550 - 5050 . . . . .	—	—	—	—	—	—	—	—	—	—	—	—
5050 - 6050 . . . . .	—	—	—	2	—	2	—	—	—	—	—	—
Oltre 6050 . . . . .	—	—	—	—	—	—	—	—	—	—	—	—
n. i. . . . .	17	20	14	26	4	81	—	2	1	—	—	3
<b>Totale . . . . .</b>	<b>103</b>	<b>207</b>	<b>139</b>	<b>291</b>	<b>5</b>	<b>745</b>	<b>2</b>	<b>18</b>	<b>3</b>	<b>5</b>	<b>—</b>	<b>28</b>

Tav. 3-17 — Nati morti per luogo di nascita e il sesso secondo la durata della gestazione

DURATA DELLA GESTAZIONE (Mesi)	ABITAZIONE			ISTITUTI OSPEDALIERI CASE DI MATERNITÀ E SIMILI			ALTRI LUOGHI E NON INDICATI			TOTALE		
	M	F	MF	M	F	MF	M	F	MF	M	F	MF
6 . . . . .	432	394	826	255	214	469	6	2	8	693	610	1.303
7 . . . . .	1.422	1.376	2.798	709	694	1.403	14	9	23	2.145	2.079	4.224
8 . . . . .	1.115	1.084	2.199	620	638	1.258	13	11	24	1.748	1.733	3.481
9 . . . . .	6.306	4.759	11.065	3.476	2.466	5.942	64	36	100	9.846	7.261	17.107
n. i. . . . .	91	53	144	23	11	34	3	1	4	117	65	182
<b>Totale . . . . .</b>	<b>9.366</b>	<b>7.666</b>	<b>17.032</b>	<b>5.083</b>	<b>4.023</b>	<b>9.106</b>	<b>100</b>	<b>59</b>	<b>159</b>	<b>14.549</b>	<b>11.748</b>	<b>26.297</b>

Tav. 3-18 — Nati morti per Comune di nascita e il sesso secondo la durata della gestazione

DURATA DELLA GESTAZIONE (Mesi)	COMUNI CAPOLUOGHI			ALTRI COMUNI			TOTALE		
	M	F	MF	M	F	MF	M	F	MF
6 . . . . .	225	227	452	468	383	851	693	610	1.303
7 . . . . .	681	626	1.307	1.464	1.453	2.917	2.145	2.079	4.224
8 . . . . .	577	558	1.135	1.171	1.175	2.346	1.748	1.733	3.481
9 . . . . .	2.968	2.218	5.186	6.878	5.043	11.921	9.846	7.261	17.107
n. i. . . . .	32	3	35	85	62	147	117	65	182
<b>Totale . . . . .</b>	<b>4.483</b>	<b>3.632</b>	<b>8.115</b>	<b>10.066</b>	<b>8.116</b>	<b>18.182</b>	<b>14.549</b>	<b>11.748</b>	<b>26.297</b>

Tav. 3-19 — Nati morti legittimi per ordine di nascita e il sesso secondo la durata della gestazione

DURATA DELLA GESTAZIONE (Mesi)	PRIMOGENITI			ALTRI			TOTALE		
	M	F	MF	M	F	MF	M	F	MF
6 . . . . .	215	211	426	456	379	835	671	590	1.261
7 . . . . .	718	612	1.330	1.315	1.367	2.682	2.033	1.979	4.012
8 . . . . .	647	604	1.251	1.022	1.071	2.093	1.669	1.675	3.344
9 . . . . .	4.082	3.048	7.130	5.456	3.997	9.453	9.538	7.045	16.583
n. i. . . . .	39	21	60	76	41	117	115	62	177
<b>Totale . . . . .</b>	<b>5.701</b>	<b>4.496</b>	<b>10.197</b>	<b>8.325</b>	<b>6.855</b>	<b>15.180</b>	<b>14.026</b>	<b>11.351</b>	<b>25.377</b>



**Tav. 3-20 — Nati per genere del parto, la filiazione, la vitalità e il sesso, secondo la durata della gestazione**

DURATA DELLA GESTAZIONE (Mesi)	NATI DA PARTI SEMPLICI						NATI DA PARTI PLURIMI						NATI		
	Legittimi			Illegittimi			Legittimi			Illegittimi			Vivi	Morti	Totale
	Vivi	Morti	Totale	Vivi	Morti	Totale	Vivi	Morti	Totale	Vivi	Morti	Totale			
<b>MASCHI</b>															
6	832	569	1.401	59	18	77	207	102	309	6	4	10	1.104	693	1.797
7	3.660	1.816	5.476	237	105	342	1.035	217	1.252	33	7	40	4.965	2.145	7.110
8	9.007	1.521	10.528	467	68	535	1.792	148	1.940	49	11	60	11.315	1.748	13.063
9	407.156	9.173	416.329	13.115	300	13.415	7.134	365	7.499	212	8	220	427.617	9.846	437.463
n. i.	904	110	1.014	107	2	109	40	5	45	2	—	2	1.053	117	1.170
<b>Totale</b>	<b>421.559</b>	<b>13.189</b>	<b>434.748</b>	<b>13.985</b>	<b>493</b>	<b>14.478</b>	<b>10208</b>	<b>837</b>	<b>11.045</b>	<b>302</b>	<b>30</b>	<b>332</b>	<b>446.054</b>	<b>14.549</b>	<b>460.603</b>
<b>FEMMINE</b>															
6	698	487	1.185	71	18	89	177	103	280	10	2	12	956	610	1.566
7	3.062	1.772	4.834	221	82	303	885	207	1.092	61	18	79	4.229	2.079	6.308
8	8.668	1.536	10.204	531	55	586	1.849	139	1.988	52	3	55	11.100	1.733	12.833
9	387.732	6.754	394.486	12.371	211	12.582	7.130	291	7.421	179	5	184	407.412	7.261	414.673
n. i.	802	57	859	116	3	119	18	5	23	2	—	2	938	65	1.003
<b>Totale</b>	<b>400.962</b>	<b>10.606</b>	<b>411.568</b>	<b>13.310</b>	<b>369</b>	<b>13.679</b>	<b>10059</b>	<b>745</b>	<b>10.804</b>	<b>304</b>	<b>28</b>	<b>332</b>	<b>424.635</b>	<b>11.748</b>	<b>436.383</b>
<b>TOTALE</b>															
6	1.530	1.056	2.586	130	36	166	384	205	589	16	6	22	2.060	1.303	3.363
7	6.722	3.588	10.310	458	187	645	1.920	424	2.344	94	25	119	9.194	4.224	13.418
8	17.675	3.057	20.732	998	123	1.121	3.641	287	3.928	101	14	115	22.415	3.481	25.896
9	794.888	15.927	810.815	25.486	511	25.997	14.264	656	14.920	391	13	404	835.029	17.107	852.136
n. i.	1.706	167	1.873	223	5	228	58	10	68	4	—	4	1.991	182	2.173
<b>Totale</b>	<b>822.521</b>	<b>23.795</b>	<b>846.316</b>	<b>27.295</b>	<b>862</b>	<b>28.157</b>	<b>20.267</b>	<b>1.582</b>	<b>21.849</b>	<b>606</b>	<b>58</b>	<b>664</b>	<b>870.689</b>	<b>26.297</b>	<b>896.986</b>

**Tav. 3-21 — Peso medio dei nati per genere del parto, la filiazione, la vitalità e il sesso, secondo la durata della gestazione (a)**

Peso in grammi

DURATA DELLA GESTAZIONE (Mesi)	NATI DA PARTI SEMPLICI						NATI DA PARTI PLURIMI						NATI		
	Legittimi			Illegittimi			Legittimi			Illegittimi			Vivi	Morti	Totale
	Vivi	Morti	Totale	Vivi	Morti	Totale	Vivi	Morti	Totale	Vivi	Morti	Totale			
<b>MASCHI</b>															
6	1.239	1.294	1.260	1.144	1.093	1.132	1.055	1.051	1.054	1.300	900	1.200	1.197	1.251	1.216
7	1.957	1.794	1.907	1.935	1.747	1.883	1.706	1.509	1.672	1.576	1.657	1.592	1.901	1.760	1.861
8	2.732	2.421	2.690	2.625	2.468	2.606	2.326	2.157	2.313	2.135	2.150	2.137	2.661	2.399	2.628
9	3.579	3.458	3.576	3.438	3.298	3.435	2.788	2.559	2.777	2.652	2.413	2.642	3.561	3.419	3.558
n. i.	3.526	3.052	3.502	3.244	—	3.244	2.738	2.233	2.675	2.500	—	2.500	3.465	2.964	3.440
<b>Totale</b>	<b>3.542</b>	<b>3.031</b>	<b>3.527</b>	<b>3.374</b>	<b>2.821</b>	<b>3.355</b>	<b>2.558</b>	<b>2.029</b>	<b>2.520</b>	<b>2.426</b>	<b>1.983</b>	<b>2.391</b>	<b>3.513</b>	<b>2.963</b>	<b>3.497</b>
<b>FEMMINE</b>															
6	1.216	1.298	1.248	1.183	1.321	1.172	1.043	1.163	1.085	1.575	400	1.183	1.180	1.272	1.214
7	1.901	1.744	1.848	1.915	1.710	1.861	1.651	1.558	1.634	1.610	1.338	1.552	1.845	1.719	1.807
8	2.658	2.318	2.611	2.536	2.357	2.521	2.252	2.046	2.239	2.169	2.400	2.179	2.583	2.297	2.548
9	3.452	3.272	3.449	3.321	3.218	3.319	2.705	2.503	2.697	2.599	2.380	2.593	3.434	3.238	3.431
n. i.	3.399	3.479	3.402	3.233	2.000	3.214	2.083	1.500	2.000	2.200	—	2.200	3.356	3.263	3.353
<b>Totale</b>	<b>3.418</b>	<b>2.803</b>	<b>3.403</b>	<b>3.253</b>	<b>2.697</b>	<b>3.238</b>	<b>2.497</b>	<b>1.975</b>	<b>2.462</b>	<b>2.297</b>	<b>1.556</b>	<b>2.235</b>	<b>3.390</b>	<b>2.743</b>	<b>3.374</b>
<b>TOTALE</b>															
6	1.229	1.296	1.254	1.141	1.203	1.154	1.050	1.108	1.068	1.410	650	1.193	1.189	1.261	1.215
7	1.931	1.769	1.880	1.925	1.730	1.873	1.680	1.532	1.655	1.599	1.435	1.565	1.875	1.740	1.836
8	2.696	2.370	2.651	2.577	2.418	2.561	2.289	2.103	2.276	2.153	2.213	2.158	2.622	2.349	2.588
9	3.517	3.167	3.514	3.381	3.265	3.379	2.746	2.534	2.737	2.628	2.400	2.620	3.499	3.342	3.496
n. i.	3.469	3.205	3.457	3.238	2.000	3.228	2.593	2.050	2.523	2.350	—	2.350	3.415	3.073	3.401
<b>Totale</b>	<b>3.481</b>	<b>2.930</b>	<b>3.467</b>	<b>3.315</b>	<b>2.767</b>	<b>3.298</b>	<b>2.527</b>	<b>2.004</b>	<b>2.491</b>	<b>2.361</b>	<b>1.760</b>	<b>2.312</b>	<b>3.453</b>	<b>2.865</b>	<b>3.437</b>

a) Cfr. la nota (c) a pag. 13.

Tav. 3-22 — Nati secondo la vitalità, il sesso e la filiazione - Province e Regioni

PROVINCIE E REGIONI	NATI VIVI								NATI MORTI							
	Maschi				Femmine				COM- PLESSO	Maschi			Femmine			COM- PLESSO
	Legit- timi	ricono- sciuti	non ricono- sciuti	Totale	Legit- time	ricono- sciute	non ricono- sciute	Totale		Legit- timi	Illegit- timi	Totale	Legit- time	Illegit- time	Totale	
Alessandria . . . . .	2 350	64	10	2 424	2 193	40	5	2 238	4 662	46	—	46	48	1	49	95
Asti . . . . .	1 119	23	11	1 153	1 079	20	6	1 105	2 258	24	—	24	16	1	17	41
Cuneo . . . . .	3 642	64	5	3 711	3 532	61	5	3 598	7 309	89	2	91	70	1	71	162
Novara . . . . .	2 550	65	10	2 625	2 483	73	11	2 567	5 192	50	2	52	38	—	38	90
Torino . . . . .	8 200	260	43	8 503	7 728	244	59	8 031	16 534	195	13	208	188	15	203	411
Vercelli . . . . .	2 083	55	7	2 145	2 032	63	10	2 105	4 250	49	5	54	40	4	44	98
<b>Piemonte . . . . .</b>	<b>19 944</b>	<b>531</b>	<b>86</b>	<b>20 561</b>	<b>19 047</b>	<b>501</b>	<b>96</b>	<b>19 644</b>	<b>40 205</b>	<b>453</b>	<b>22</b>	<b>475</b>	<b>400</b>	<b>22</b>	<b>422</b>	<b>897</b>
<b>Valle d'Aosta . . . . .</b>	<b>706</b>	<b>49</b>	<b>4</b>	<b>759</b>	<b>680</b>	<b>37</b>	<b>1</b>	<b>718</b>	<b>1 477</b>	<b>21</b>	<b>4</b>	<b>25</b>	<b>20</b>	<b>1</b>	<b>21</b>	<b>46</b>
Bergamo . . . . .	7 001	47	41	7 089	6 517	62	47	6 626	13 715	131	2	133	146	1	147	280
Brescia . . . . .	7 817	212	7	8 036	7 480	210	2	7 692	15 728	175	5	180	149	6	155	335
Como . . . . .	4 094	80	1	4 175	3 882	85	1	3 968	8 143	81	2	83	86	2	88	171
Cremona . . . . .	2 630	52	9	2 691	2 533	50	15	2 598	5 289	72	2	74	46	1	47	121
Mantova . . . . .	2 966	142	3	3 111	2 758	145	1	2 904	6 015	68	5	73	55	4	59	132
Milano . . . . .	16 119	484	78	16 681	15 540	424	78	16 042	32 723	327	7	334	251	6	257	591
Pavia . . . . .	2 576	55	6	2 637	2 530	45	6	2 581	5 218	56	1	57	57	1	58	115
Sondrio . . . . .	1 466	49	2	1 517	1 473	48	—	1 521	3 038	38	1	39	22	2	24	63
Varese . . . . .	3 518	55	3	3 576	3 356	59	8	3 423	6 999	78	—	78	64	3	67	145
<b>Lombardia . . . . .</b>	<b>48 187</b>	<b>1 176</b>	<b>150</b>	<b>49 513</b>	<b>46 069</b>	<b>1 128</b>	<b>158</b>	<b>47 355</b>	<b>96 868</b>	<b>1 026</b>	<b>25</b>	<b>1 051</b>	<b>876</b>	<b>26</b>	<b>902</b>	<b>1 953</b>
Bolzano . . . . .	3 099	225	6	3 330	2 944	217	9	3 170	6 500	55	2	57	36	3	39	96
Trento . . . . .	3 452	82	3	3 537	3 240	90	—	3 330	6 867	88	4	92	71	2	73	165
<b>Trent - A. Adige . . . . .</b>	<b>6 551</b>	<b>307</b>	<b>9</b>	<b>6 867</b>	<b>6 184</b>	<b>307</b>	<b>9</b>	<b>6 500</b>	<b>13 387</b>	<b>143</b>	<b>6</b>	<b>149</b>	<b>107</b>	<b>5</b>	<b>112</b>	<b>261</b>
Belluno . . . . .	1 837	60	3	1 900	1 719	61	2	1 782	3 682	33	1	34	29	—	29	63
Padova . . . . .	6 156	182	24	6 362	5 850	174	20	6 044	12 406	114	5	119	109	3	112	231
Rovigo . . . . .	2 848	365	3	3 216	2 856	335	9	3 200	6 416	93	17	110	58	6	64	174
Treviso . . . . .	5 441	94	24	5 559	5 066	82	19	5 167	10 726	92	7	99	68	4	72	171
Venezia . . . . .	6 260	238	42	6 540	5 985	211	26	6 222	12 762	135	3	138	109	8	117	255
Verona . . . . .	5 458	134	7	5 599	5 090	90	7	5 187	10 786	101	5	106	97	—	97	203
Vicenza . . . . .	5 390	80	16	5 486	5 079	88	21	5 188	10 674	98	—	98	60	2	62	160
<b>Veneto . . . . .</b>	<b>33 390</b>	<b>1 153</b>	<b>119</b>	<b>34 662</b>	<b>31 645</b>	<b>1 041</b>	<b>104</b>	<b>32 790</b>	<b>67 452</b>	<b>666</b>	<b>38</b>	<b>704</b>	<b>530</b>	<b>23</b>	<b>553</b>	<b>1 257</b>
Gorizia . . . . .	787	53	4	844	725	56	2	783	1 627	16	2	18	15	—	15	33
Udine . . . . .	5 321	216	8	5 545	5 051	219	4	5 274	10 819	103	8	111	86	3	89	200
<b>Friuli-Ven.G. . . . .</b>	<b>6 108</b>	<b>269</b>	<b>12</b>	<b>6 389</b>	<b>5 776</b>	<b>275</b>	<b>6</b>	<b>6 057</b>	<b>12 446</b>	<b>119</b>	<b>10</b>	<b>129</b>	<b>101</b>	<b>3</b>	<b>104</b>	<b>233</b>
<b>Trieste (Terr. di) . . . . .</b>	<b>1 272</b>	<b>87</b>	<b>7</b>	<b>1 366</b>	<b>1 167</b>	<b>91</b>	<b>10</b>	<b>1 268</b>	<b>2 634</b>	<b>24</b>	<b>1</b>	<b>25</b>	<b>23</b>	<b>—</b>	<b>23</b>	<b>48</b>
Genova . . . . .	4 684	185	34	4 903	4 348	175	31	4 554	9 457	121	11	132	111	5	116	248
Imperia . . . . .	957	34	15	1 006	830	21	7	858	1 864	36	2	38	28	2	30	68
La Spezia . . . . .	1 245	37	8	1 290	1 232	43	9	1 284	2 574	20	1	21	27	1	28	49
Savona . . . . .	1 255	37	6	1 298	1 135	28	7	1 170	2 468	32	1	33	29	—	29	62
<b>Liguria . . . . .</b>	<b>8 141</b>	<b>293</b>	<b>63</b>	<b>8 497</b>	<b>7 545</b>	<b>267</b>	<b>54</b>	<b>7 866</b>	<b>16 363</b>	<b>209</b>	<b>15</b>	<b>224</b>	<b>195</b>	<b>8</b>	<b>203</b>	<b>427</b>
Bologna . . . . .	4 338	190	45	4 573	4 199	176	41	4 416	8 989	103	4	107	75	4	79	186
Ferrara . . . . .	2 749	551	2	3 302	2 693	532	2	3 227	6 529	68	10	78	49	6	55	133
Forlì . . . . .	3 742	99	9	3 850	3 660	92	9	3 761	7 611	100	3	103	73	4	77	180
Modena . . . . .	3 359	149	2	3 509	3 269	122	4	3 395	6 904	71	9	80	54	1	55	135
Parma . . . . .	2 245	54	8	2 307	2 162	60	6	2 228	4 535	53	5	58	41	—	41	99
Piacenza . . . . .	1 797	34	11	1 842	1 745	30	9	1 784	3 626	39	—	39	15	2	17	56
Ravenna . . . . .	1 880	36	4	1 920	1 781	36	15	1 832	3 752	39	—	39	35	—	35	74
Reggio Emilia . . . . .	2 600	87	3	2 690	2 427	61	3	2 491	5 181	52	1	53	60	2	62	115
<b>Emilia-Rom. . . . .</b>	<b>22 710</b>	<b>1 199</b>	<b>84</b>	<b>23 993</b>	<b>21 936</b>	<b>1 109</b>	<b>89</b>	<b>23 134</b>	<b>47 127</b>	<b>525</b>	<b>32</b>	<b>557</b>	<b>402</b>	<b>19</b>	<b>421</b>	<b>978</b>
Arezzo . . . . .	2 404	34	6	2 444	2 259	25	8	2 292	4 736	68	—	68	53	1	54	122
Firenze . . . . .	5 381	140	26	5 547	5 074	168	30	5 272	10 819	100	8	108	88	4	92	200
Grosseto . . . . .	1 595	45	—	1 640	1 512	35	1	1 548	3 188	34	1	35	31	—	31	66
Livorno . . . . .	1 843	67	12	1 922	1 817	64	7	1 888	3 810	41	1	42	32	1	33	75
Lucca . . . . .	2 530	36	16	2 582	2 410	37	9	2 456	5 038	46	2	48	36	5	41	89
Massa-Carrara . . . . .	1 542	45	6	1 593	1 454	44	9	1 507	3 100	29	3	32	28	3	31	63
Pisa . . . . .	2 174	42	6	2 222	2 050	23	12	2 085	4 307	56	—	56	40	1	41	97
Pistoia . . . . .	1 237	24	4	1 265	1 193	21	3	1 217	2 482	35	—	35	18	—	18	53
Siena . . . . .	1 672	22	7	1 701	1 663	22	4	1 689	3 390	53	1	54	40	1	41	95
<b>Toscana . . . . .</b>	<b>20 378</b>	<b>455</b>	<b>83</b>	<b>20 916</b>	<b>19 432</b>	<b>439</b>	<b>83</b>	<b>19 954</b>	<b>40 870</b>	<b>462</b>	<b>16</b>	<b>478</b>	<b>366</b>	<b>16</b>	<b>382</b>	<b>860</b>

Segue Tav. 3-22 — Nati secondo la vitalità, il sesso e la filiazione - Provincie e Regioni

PROVINCIE E REGIONI	NATI VIVI								NATI MORTI							
	Maschi				Femmine				COM- PLESSO	Maschi			Femmine			COM- PLESSO
	Legit- timi	ricono- sciuti	non ricono- sciuti	Totale	Legit- time	ricono- sciute	non ricono- sciute	Totale		Legit- timi	Illegittimi	Totale	Legit- time	Illegittime	Totale	
Perugia . . . . .	4.548	68	19	4.635	4.257	75	20	4.352	8.987	133	2	135	109	4	113	248
Terni . . . . .	1.536	28	19	1.583	1.508	24	15	1.547	3.130	61	4	65	44	—	44	109
<b>Umbria . . . . .</b>	<b>6.084</b>	<b>96</b>	<b>38</b>	<b>6.218</b>	<b>5.765</b>	<b>99</b>	<b>35</b>	<b>5.899</b>	<b>12.117</b>	<b>194</b>	<b>6</b>	<b>200</b>	<b>153</b>	<b>4</b>	<b>157</b>	<b>357</b>
Ancona . . . . .	3.056	31	16	3.103	2.799	33	14	2.846	5.949	99	4	103	59	1	60	163
Ascoli Piceno . . . . .	2.783	16	13	2.812	2.759	18	11	2.788	5.600	81	3	84	72	—	72	156
Macerata . . . . .	2.471	29	4	2.504	2.249	14	5	2.268	4.772	59	—	59	43	1	44	103
Pesaro e Urbino . . . . .	2.593	37	9	2.639	2.443	33	9	2.485	5.124	62	1	63	42	2	44	107
<b>Marche . . . . .</b>	<b>10.903</b>	<b>113</b>	<b>42</b>	<b>11.058</b>	<b>10.250</b>	<b>98</b>	<b>39</b>	<b>10.387</b>	<b>21.445</b>	<b>301</b>	<b>8</b>	<b>309</b>	<b>216</b>	<b>4</b>	<b>220</b>	<b>529</b>
Frosinone . . . . .	4.921	109	29	5.059	4.706	93	19	4.818	9.877	206	8	214	150	6	156	370
Latina . . . . .	3.410	83	15	3.508	3.219	78	13	3.310	6.818	110	1	111	81	1	82	193
Rieti . . . . .	1.455	22	1	1.478	1.320	26	3	1.349	2.827	57	2	59	43	1	44	103
Roma . . . . .	19.677	854	229	20.760	18.909	843	230	19.982	40.742	543	31	574	411	25	436	1.010
Viterbo . . . . .	2.224	38	14	2.276	2.133	30	9	2.172	4.448	85	3	88	76	3	79	167
<b>Lazio . . . . .</b>	<b>31.687</b>	<b>1.106</b>	<b>288</b>	<b>33.081</b>	<b>30.287</b>	<b>1.070</b>	<b>274</b>	<b>31.631</b>	<b>64.712</b>	<b>1.001</b>	<b>45</b>	<b>1.046</b>	<b>761</b>	<b>36</b>	<b>797</b>	<b>1.843</b>
Campobasso . . . . .	4.106	64	11	4.181	3.886	87	6	3.979	8.160	186	4	190	177	5	182	372
Chieti . . . . .	3.530	109	30	3.669	3.323	72	35	3.430	7.099	205	7	212	155	8	163	375
L'Aquila . . . . .	3.408	45	22	3.475	3.228	43	21	3.292	6.767	133	4	137	134	5	139	276
Pescara . . . . .	2.185	47	22	2.254	2.101	64	19	2.184	4.438	80	1	81	62	2	64	145
Teramo . . . . .	2.543	55	3	2.601	2.390	47	3	2.440	5.041	89	4	93	78	1	79	172
<b>Abruzzi e Mol. . . . .</b>	<b>15.772</b>	<b>320</b>	<b>88</b>	<b>16.180</b>	<b>14.928</b>	<b>313</b>	<b>84</b>	<b>15.325</b>	<b>31.505</b>	<b>693</b>	<b>20</b>	<b>713</b>	<b>606</b>	<b>21</b>	<b>627</b>	<b>1.340</b>
Avellino . . . . .	5.439	126	45	5.610	5.200	129	60	5.389	10.999	264	10	274	207	6	213	487
Benevento . . . . .	3.492	69	19	3.580	3.348	74	17	3.439	7.019	180	3	183	154	3	157	340
Caserta . . . . .	7.925	114	29	8.068	7.713	152	24	7.889	15.957	346	9	355	261	1	262	617
Napoli . . . . .	28.077	828	244	29.149	26.711	795	235	27.741	56.890	1.025	46	1.071	847	33	880	1.951
Salerno . . . . .	10.312	242	36	10.590	9.855	257	50	10.162	20.752	452	17	469	373	20	393	862
<b>Campania . . . . .</b>	<b>55.245</b>	<b>1.379</b>	<b>373</b>	<b>56.997</b>	<b>52.827</b>	<b>1.407</b>	<b>386</b>	<b>54.620</b>	<b>111.617</b>	<b>2.267</b>	<b>85</b>	<b>2.352</b>	<b>1.842</b>	<b>63</b>	<b>1.905</b>	<b>4.257</b>
Bari . . . . .	15.586	316	36	15.938	14.712	268	37	15.017	30.955	662	16	678	494	9	503	1.181
Brindisi . . . . .	3.710	107	8	3.825	3.482	95	14	3.591	7.416	181	5	186	130	3	133	319
Foggia . . . . .	9.137	126	21	9.284	8.598	114	23	8.735	18.019	364	14	378	297	9	306	684
Lecce . . . . .	7.107	131	26	7.264	6.788	146	17	6.951	14.215	309	8	317	236	5	241	558
Taranto . . . . .	5.209	160	30	5.399	5.045	135	22	5.202	10.601	206	12	218	178	10	188	406
<b>Puglia . . . . .</b>	<b>40.749</b>	<b>840</b>	<b>121</b>	<b>41.710</b>	<b>38.625</b>	<b>758</b>	<b>113</b>	<b>39.496</b>	<b>81.206</b>	<b>1.722</b>	<b>55</b>	<b>1.777</b>	<b>1.335</b>	<b>36</b>	<b>1.371</b>	<b>3.148</b>
Matera . . . . .	2.487	59	—	2.546	2.341	48	—	2.389	4.935	127	3	130	124	2	126	256
Potenza . . . . .	5.718	99	26	5.843	5.492	100	35	5.627	11.470	303	6	309	274	8	282	591
<b>Basilicata . . . . .</b>	<b>8.205</b>	<b>158</b>	<b>26</b>	<b>8.389</b>	<b>7.833</b>	<b>148</b>	<b>35</b>	<b>8.016</b>	<b>16.405</b>	<b>430</b>	<b>9</b>	<b>439</b>	<b>398</b>	<b>10</b>	<b>408</b>	<b>847</b>
Catanzaro . . . . .	10.130	368	49	10.547	9.551	323	46	9.920	20.467	430	19	449	334	14	348	797
Cosenza . . . . .	8.803	365	75	9.243	8.336	287	67	8.690	17.933	385	14	399	241	14	255	654
Reggio Calabria . . . . .	7.667	248	58	7.973	7.392	208	58	7.658	15.631	345	8	353	241	12	253	606
<b>Calabria . . . . .</b>	<b>26.600</b>	<b>981</b>	<b>182</b>	<b>27.763</b>	<b>25.279</b>	<b>818</b>	<b>171</b>	<b>26.268</b>	<b>54.031</b>	<b>1.160</b>	<b>41</b>	<b>1.201</b>	<b>816</b>	<b>40</b>	<b>856</b>	<b>2.057</b>
Agrigento . . . . .	5.703	51	18	5.772	5.279	44	19	5.342	11.114	279	4	283	241	3	244	527
Caltanissetta . . . . .	4.108	41	3	4.152	3.882	49	6	3.937	8.089	230	5	235	158	2	160	395
Catania . . . . .	10.043	312	46	10.401	9.741	326	51	10.118	20.519	328	10	338	342	11	353	691
Enna . . . . .	3.026	52	4	3.082	2.926	46	4	2.976	6.058	130	2	132	139	2	141	273
Messina . . . . .	6.642	251	103	6.996	6.252	260	116	6.628	13.624	268	14	282	200	8	208	490
Palermo . . . . .	12.570	324	43	12.937	12.119	285	39	12.443	25.380	449	10	459	383	14	397	856
Ragusa . . . . .	2.468	13	20	2.501	2.384	19	23	2.426	4.927	141	1	142	109	2	111	253
Siracusa . . . . .	3.446	98	9	3.553	3.331	93	11	3.435	6.988	136	11	147	118	1	119	266
Trapani . . . . .	4.289	74	11	4.374	3.979	65	9	4.053	8.427	167	3	170	133	4	137	307
<b>Sicilia . . . . .</b>	<b>52.295</b>	<b>1.216</b>	<b>257</b>	<b>53.768</b>	<b>49.893</b>	<b>1.187</b>	<b>278</b>	<b>51.358</b>	<b>105.126</b>	<b>2.128</b>	<b>60</b>	<b>2.188</b>	<b>1.823</b>	<b>47</b>	<b>1.870</b>	<b>4.058</b>
Cagliari . . . . .	9.241	347	18	9.606	8.844	319	19	9.182	18.788	247	16	263	198	10	208	471
Nuoro . . . . .	3.358	54	2	3.414	3.158	52	1	3.211	6.625	115	5	120	74	—	74	194
Sassari . . . . .	4.241	85	21	4.347	3.851	80	25	3.956	8.303	120	4	124	109	3	112	236
<b>Sardegna . . . . .</b>	<b>16.840</b>	<b>486</b>	<b>41</b>	<b>17.367</b>	<b>15.853</b>	<b>451</b>	<b>45</b>	<b>16.349</b>	<b>33.716</b>	<b>482</b>	<b>25</b>	<b>507</b>	<b>381</b>	<b>13</b>	<b>394</b>	<b>901</b>
<b>ITALIA . . . . .</b>	<b>431767</b>	<b>12.214</b>	<b>2.073</b>	<b>446054</b>	<b>411021</b>	<b>11.544</b>	<b>2.070</b>	<b>424635</b>	<b>870.689</b>	<b>14.026</b>	<b>523</b>	<b>14.549</b>	<b>11.351</b>	<b>397</b>	<b>11.748</b>	<b>26.297</b>

Tav. 3-23 — Nati secondo la vitalità, il sesso e la filiazione - Comuni capoluoghi

COMUNI CAPOLUOGHI DI PROVINCIA	NATI VIVI									NATI MORTI							
	Maschi				Femmine					COM- PLESSO	Maschi			Femmine			COM- PLESSO
	Legit- timi	Illegittimi		Totale	Legit- time	Illegittime			Totale		Legit- timi	Illegittimi	Totale	Legit- time	Illegittime	Totale	
		ricono- sciuti	non ricono- sciuti			ricono- sciute	non ricono- sciute										
Alessandria . . . . .	489	26	5	520	502	14	2	518	1.038	10	—	10	8	1	9	19	
Asti . . . . .	381	13	9	403	407	14	6	427	830	14	—	14	2	1	3	17	
Cuneo . . . . .	471	23	3	497	412	25	2	439	936	7	1	8	11	—	11	19	
Novara . . . . .	620	21	5	646	632	23	8	663	1.309	13	1	14	10	—	10	24	
Torino . . . . .	4.453	177	40	4.670	4.231	177	57	4.465	9.135	106	10	116	116	14	130	246	
Vercelli . . . . .	305	19	2	326	276	19	1	296	622	11	—	11	7	—	7	18	
<b>Piemonte . . . . .</b>	<b>6.719</b>	<b>279</b>	<b>64</b>	<b>7.062</b>	<b>6.460</b>	<b>272</b>	<b>76</b>	<b>6.808</b>	<b>13.870</b>	<b>161</b>	<b>12</b>	<b>173</b>	<b>154</b>	<b>16</b>	<b>170</b>	<b>343</b>	
<b>Aosta . . . . .</b>	<b>518</b>	<b>27</b>	<b>4</b>	<b>549</b>	<b>482</b>	<b>25</b>	<b>1</b>	<b>508</b>	<b>1.057</b>	<b>18</b>	<b>3</b>	<b>21</b>	<b>16</b>	<b>1</b>	<b>17</b>	<b>38</b>	
Bergamo . . . . .	1.172	29	37	1.238	1.133	34	41	1.208	2.446	55	1	56	49	1	50	106	
Brescia . . . . .	1.476	86	7	1.569	1.432	85	2	1.519	3.088	57	3	60	49	3	52	112	
Como . . . . .	669	33	—	702	618	46	1	665	1.367	16	1	17	24	2	26	43	
Cremona . . . . .	523	15	5	543	479	16	5	500	1.043	22	1	23	11	—	11	34	
Mantova . . . . .	513	41	1	555	490	36	1	527	1.082	18	1	19	13	—	13	32	
Milano . . . . .	7.744	405	76	8.225	7.402	349	75	7.826	16.051	160	7	167	129	4	133	300	
Pavia . . . . .	494	29	1	524	505	20	1	526	1.050	14	—	14	21	—	21	35	
Sondrio . . . . .	223	8	—	231	231	13	—	244	475	3	1	4	5	2	7	11	
Varese . . . . .	816	20	3	839	791	26	4	821	1.660	16	—	16	8	2	10	26	
<b>Lombardia . . . . .</b>	<b>13.630</b>	<b>666</b>	<b>130</b>	<b>14.426</b>	<b>13.081</b>	<b>625</b>	<b>130</b>	<b>13.836</b>	<b>28.262</b>	<b>361</b>	<b>15</b>	<b>376</b>	<b>309</b>	<b>14</b>	<b>323</b>	<b>699</b>	
Bolzano . . . . .	773	51	—	824	718	53	3	774	1.598	9	—	9	15	—	15	24	
Trento . . . . .	671	9	3	683	669	9	—	678	1.361	15	1	16	20	—	20	36	
<b>Trentino-A. Ad. . . . .</b>	<b>1.444</b>	<b>60</b>	<b>3</b>	<b>1.507</b>	<b>1.387</b>	<b>62</b>	<b>3</b>	<b>1.452</b>	<b>2.959</b>	<b>24</b>	<b>1</b>	<b>25</b>	<b>35</b>	<b>—</b>	<b>35</b>	<b>60</b>	
Belluno . . . . .	290	16	2	308	274	20	2	296	604	9	1	10	6	—	6	16	
Padova . . . . .	1.528	71	19	1.618	1.578	67	20	1.665	3.283	33	2	35	44	2	46	81	
Rovigo . . . . .	410	26	—	436	459	27	—	486	922	16	—	16	13	—	13	29	
Treviso . . . . .	645	17	20	682	612	21	18	651	1.333	15	3	18	6	2	8	26	
Venezia . . . . .	2.203	88	37	2.328	2.177	82	24	2.283	4.611	43	2	45	46	1	47	92	
Verona . . . . .	1.619	89	5	1.713	1.527	55	7	1.589	3.302	39	3	42	35	—	35	77	
Vicenza . . . . .	789	21	12	822	718	25	12	755	1.577	20	—	20	11	2	13	33	
<b>Veneto . . . . .</b>	<b>7.484</b>	<b>328</b>	<b>95</b>	<b>7.907</b>	<b>7.345</b>	<b>297</b>	<b>83</b>	<b>7.725</b>	<b>15.632</b>	<b>175</b>	<b>11</b>	<b>186</b>	<b>161</b>	<b>7</b>	<b>168</b>	<b>354</b>	
Gorizia . . . . .	307	26	4	337	261	23	1	285	622	8	1	9	9	—	9	18	
Udine . . . . .	841	75	5	921	810	67	1	878	1.799	27	4	31	19	1	20	51	
<b>Friuli-Vea. G. . . . .</b>	<b>1.148</b>	<b>101</b>	<b>9</b>	<b>1.258</b>	<b>1.071</b>	<b>90</b>	<b>2</b>	<b>1.163</b>	<b>2.421</b>	<b>35</b>	<b>5</b>	<b>40</b>	<b>28</b>	<b>1</b>	<b>29</b>	<b>69</b>	
<b>Trieste . . . . .</b>	<b>1.231</b>	<b>87</b>	<b>7</b>	<b>1.325</b>	<b>1.121</b>	<b>89</b>	<b>10</b>	<b>1.220</b>	<b>2.545</b>	<b>24</b>	<b>1</b>	<b>25</b>	<b>22</b>	<b>—</b>	<b>22</b>	<b>47</b>	
Genova . . . . .	3.549	166	28	3.743	3.311	156	25	3.492	7.235	89	10	99	82	5	87	186	
Imperia . . . . .	239	8	3	250	184	4	—	188	438	11	1	12	6	1	7	19	
La Spezia . . . . .	766	24	4	794	755	28	5	788	1.582	17	1	18	17	1	18	36	
Savona . . . . .	411	18	5	434	354	16	4	374	808	16	1	17	10	—	10	27	
<b>Liguria . . . . .</b>	<b>4.965</b>	<b>216</b>	<b>40</b>	<b>5.221</b>	<b>4.604</b>	<b>204</b>	<b>34</b>	<b>4.842</b>	<b>10.063</b>	<b>133</b>	<b>13</b>	<b>146</b>	<b>115</b>	<b>7</b>	<b>122</b>	<b>268</b>	
Bologna . . . . .	1.871	111	30	2.012	1.823	99	29	1.951	3.963	60	3	63	38	3	41	104	
Ferrara . . . . .	889	165	2	1.056	849	151	2	1.002	2.058	28	3	31	21	2	23	54	
Forlì . . . . .	557	26	5	588	502	31	4	537	1.125	20	1	21	19	—	19	40	
Modena . . . . .	775	37	—	812	803	23	—	826	1.638	19	3	22	18	1	19	41	
Parma . . . . .	836	29	1	866	837	25	—	862	1.728	26	4	30	19	—	19	49	
Piacenza . . . . .	574	9	7	590	586	13	2	601	1.191	19	—	19	5	1	6	25	
Ravenna . . . . .	591	16	1	608	573	11	4	588	1.196	9	—	9	14	—	14	23	
Reggio Emilia . . . . .	639	21	1	661	646	14	—	660	1.321	22	—	22	12	1	13	35	
<b>Emilia-Rom. . . . .</b>	<b>6.732</b>	<b>414</b>	<b>47</b>	<b>7.193</b>	<b>6.619</b>	<b>367</b>	<b>41</b>	<b>7.027</b>	<b>14.220</b>	<b>203</b>	<b>14</b>	<b>217</b>	<b>146</b>	<b>8</b>	<b>154</b>	<b>371</b>	
Arezzo . . . . .	593	16	5	614	530	14	6	550	1.164	16	—	16	14	—	14	30	
Firenze . . . . .	2.203	113	25	2.341	2.035	133	30	2.198	4.539	48	6	54	43	4	47	101	
Grosseto . . . . .	472	14	—	486	417	16	—	433	919	12	—	12	12	—	12	24	
Livorno . . . . .	1.036	50	11	1.097	1.042	48	7	1.097	2.195	20	1	21	18	1	19	40	
Lucca . . . . .	667	14	13	694	625	5	7	637	1.331	10	2	12	8	2	10	22	
Massa-Carrara . . . . .	483	18	6	507	474	21	6	501	1.008	6	1	7	5	2	7	14	
Pisa . . . . .	711	21	4	736	676	12	10	693	1.434	25	—	25	17	1	18	43	
Pistoia . . . . .	508	16	3	527	472	13	2	487	1.014	21	—	21	6	—	6	27	
Siena . . . . .	287	9	4	300	336	10	3	349	649	15	—	15	11	1	12	27	
<b>Toscana . . . . .</b>	<b>6.960</b>	<b>271</b>	<b>71</b>	<b>7.302</b>	<b>6.607</b>	<b>272</b>	<b>71</b>	<b>6.950</b>	<b>14.252</b>	<b>173</b>	<b>10</b>	<b>183</b>	<b>134</b>	<b>11</b>	<b>145</b>	<b>328</b>	

Segue Tav. 3-23 — Nati secondo la vitalità, il sesso e la filiazione - Comuni capoluoghi

COMUNI CAPOLUOGHI DI PROVINCIA	NATI VIVI									NATI MORTI						
	Maschi				Femmine				COM- PLESSO	Maschi			Femmine			COM- PLESSO
	Legit- timi	Illegittimi		Totale	Legit- time	Illegittime		Totale		Legit- timi	Illegittimi	Totale	Legit- time	Illegittime	Totale	
		ricono- sciuti	non ricono- sciuti			ricono- sciute	non ricono- sciute									
Perugia . . . . .	819	19	9	847	790	19	5	814	1.661	35	—	35	22	2	24	59
Terni . . . . .	596	10	1	607	557	13	5	575	1.182	26	2	28	17	—	17	45
<b>Umbria . . . . .</b>	<b>1.415</b>	<b>29</b>	<b>10</b>	<b>1.454</b>	<b>1.347</b>	<b>32</b>	<b>10</b>	<b>1.389</b>	<b>2.843</b>	<b>61</b>	<b>2</b>	<b>63</b>	<b>39</b>	<b>2</b>	<b>41</b>	<b>104</b>
Ancona . . . . .	709	12	6	727	608	15	8	631	1.358	24	1	25	7	1	8	33
Ascoli Piceno . . . . .	378	5	9	392	420	5	4	429	821	11	2	13	18	—	18	31
Macerata . . . . .	339	2	—	341	293	1	1	295	636	5	—	5	4	1	5	10
Pesaro e Urbino . . . . .	429	4	4	437	408	7	2	417	854	11	1	12	7	2	9	21
<b>Marche . . . . .</b>	<b>1.855</b>	<b>23</b>	<b>19</b>	<b>1.897</b>	<b>1.729</b>	<b>28</b>	<b>15</b>	<b>1.772</b>	<b>3.669</b>	<b>51</b>	<b>4</b>	<b>55</b>	<b>36</b>	<b>4</b>	<b>40</b>	<b>95</b>
Frosinone . . . . .	272	10	3	285	264	15	2	281	566	11	1	12	11	—	11	23
Latina . . . . .	490	17	2	509	466	12	1	479	983	17	—	17	9	—	9	26
Rieti . . . . .	278	10	1	289	282	10	3	295	584	13	1	14	9	—	9	23
Roma . . . . .	14 667	716	206	15 589	14 019	681	212	14 912	30 501	367	26	393	299	20	319	712
Viterbo . . . . .	402	5	13	420	359	4	9	372	792	20	2	22	20	1	21	43
<b>Lazio . . . . .</b>	<b>16 109</b>	<b>758</b>	<b>225</b>	<b>17 092</b>	<b>15 390</b>	<b>722</b>	<b>227</b>	<b>16 339</b>	<b>33 431</b>	<b>428</b>	<b>30</b>	<b>458</b>	<b>348</b>	<b>21</b>	<b>369</b>	<b>827</b>
Campobasso . . . . .	333	12	2	347	329	13	2	344	691	33	—	33	14	—	14	47
Chieti . . . . .	376	14	15	405	380	13	20	413	818	18	1	19	21	2	23	42
L'Aquila . . . . .	519	10	13	542	505	6	17	528	1.070	19	3	22	19	1	20	42
Pescara . . . . .	713	26	7	746	677	34	8	719	1.465	29	—	29	17	2	19	48
Teramo . . . . .	391	17	3	411	370	16	1	387	798	26	—	26	20	—	20	46
<b>Abruzzi e Mol. . . . .</b>	<b>2.332</b>	<b>79</b>	<b>40</b>	<b>2.451</b>	<b>2.261</b>	<b>82</b>	<b>48</b>	<b>2.391</b>	<b>4.842</b>	<b>125</b>	<b>4</b>	<b>129</b>	<b>91</b>	<b>5</b>	<b>96</b>	<b>225</b>
Avellino . . . . .	491	22	31	544	475	19	39	533	1.077	49	3	52	32	2	34	86
Benevento . . . . .	636	22	16	674	564	20	10	594	1.268	39	—	39	37	—	37	76
Ceserta . . . . .	588	22	10	620	597	22	10	629	1.249	34	3	37	20	—	20	57
Napoli . . . . .	13 228	577	207	14 012	12 597	554	202	13 353	27 365	517	29	546	422	26	448	994
Salerno . . . . .	1.317	52	19	1.388	1.177	45	21	1.243	2.631	86	4	90	71	4	75	165
<b>Campania . . . . .</b>	<b>16 260</b>	<b>695</b>	<b>283</b>	<b>17 238</b>	<b>15 410</b>	<b>660</b>	<b>282</b>	<b>16 352</b>	<b>33 590</b>	<b>725</b>	<b>39</b>	<b>764</b>	<b>582</b>	<b>32</b>	<b>614</b>	<b>1.378</b>
Bari . . . . .	3.925	153	21	4 099	3 613	117	27	3 757	7 856	166	6	172	121	6	127	299
Brindisi . . . . .	717	37	6	760	712	30	8	750	1.510	41	4	45	38	1	39	84
Foggia . . . . .	1.692	36	12	1 740	1 624	32	12	1 668	3 408	110	3	113	67	2	69	182
Lecce . . . . .	681	30	19	730	613	37	9	659	1 389	37	1	38	36	1	37	75
Taranto . . . . .	2.117	87	28	2 232	2 049	79	20	2 148	4 380	73	9	82	78	8	86	168
<b>Puglia . . . . .</b>	<b>9.132</b>	<b>343</b>	<b>86</b>	<b>9.561</b>	<b>8.611</b>	<b>295</b>	<b>76</b>	<b>8.982</b>	<b>18.543</b>	<b>427</b>	<b>23</b>	<b>450</b>	<b>340</b>	<b>18</b>	<b>358</b>	<b>808</b>
Matera . . . . .	565	18	—	583	535	7	—	542	1.125	31	2	33	33	1	34	67
Potenza . . . . .	455	8	18	481	449	6	30	485	966	55	2	57	41	3	44	101
<b>Basilicata . . . . .</b>	<b>1.020</b>	<b>26</b>	<b>18</b>	<b>1.064</b>	<b>984</b>	<b>13</b>	<b>30</b>	<b>1.027</b>	<b>2.091</b>	<b>86</b>	<b>4</b>	<b>90</b>	<b>74</b>	<b>4</b>	<b>78</b>	<b>168</b>
Catanzaro . . . . .	889	50	19	958	826	51	26	903	1.861	63	2	65	37	4	41	106
Cosenza . . . . .	893	42	61	996	892	35	59	986	1.982	56	6	62	23	8	31	93
Reggio Calabria . . . . .	1.560	66	25	1.651	1 541	51	28	1.620	3 271	82	3	85	59	2	61	146
<b>Calabria . . . . .</b>	<b>3.342</b>	<b>158</b>	<b>105</b>	<b>3.605</b>	<b>3.259</b>	<b>137</b>	<b>113</b>	<b>3.509</b>	<b>7.114</b>	<b>201</b>	<b>11</b>	<b>212</b>	<b>119</b>	<b>14</b>	<b>133</b>	<b>345</b>
Agrigento . . . . .	583	10	4	597	591	8	5	604	1.201	49	1	50	41	1	42	92
Caltanissetta . . . . .	750	13	1	764	761	18	2	781	1.545	60	—	60	28	1	29	89
Catania . . . . .	4.197	199	33	4 429	4 242	190	42	4 474	8 903	155	6	161	149	9	158	319
Enna . . . . .	381	5	1	387	325	4	2	331	718	16	—	16	25	—	25	41
Messina . . . . .	2.329	110	64	2 503	2 143	119	71	2 333	4 836	77	7	84	49	3	52	136
Palermo . . . . .	6.757	246	41	7 044	6 501	225	32	6 758	13 802	246	10	256	210	11	221	477
Ragusa . . . . .	524	5	5	534	485	3	3	491	1.025	42	—	42	27	—	27	69
Siracusa . . . . .	849	37	6	892	785	31	9	825	1.717	20	5	25	22	—	22	57
Trapani . . . . .	839	18	5	862	792	19	5	816	1.678	27	—	27	26	1	27	44
<b>Sicilia . . . . .</b>	<b>17.209</b>	<b>643</b>	<b>160</b>	<b>18.012</b>	<b>16.625</b>	<b>617</b>	<b>171</b>	<b>17.413</b>	<b>35.425</b>	<b>692</b>	<b>29</b>	<b>721</b>	<b>577</b>	<b>26</b>	<b>603</b>	<b>1.324</b>
Cagliari . . . . .	1.833	125	12	1 970	1 816	131	15	1 962	3 932	71	9	80	58	1	59	139
Nuoro . . . . .	273	8	—	281	267	8	1	276	557	20	1	21	16	—	16	37
Sassari . . . . .	1.072	41	17	1 130	942	34	21	997	2 127	46	2	48	39	1	40	88
<b>Sardegna . . . . .</b>	<b>3.178</b>	<b>174</b>	<b>29</b>	<b>3.381</b>	<b>3 025</b>	<b>173</b>	<b>37</b>	<b>3.235</b>	<b>6.616</b>	<b>137</b>	<b>12</b>	<b>149</b>	<b>113</b>	<b>2</b>	<b>115</b>	<b>264</b>
<b>ITALIA . . . . .</b>	<b>122683</b>	<b>5.377</b>	<b>1.445</b>	<b>129505</b>	<b>117418</b>	<b>5.062</b>	<b>1.460</b>	<b>123940</b>	<b>253.445</b>	<b>4.240</b>	<b>243</b>	<b>4.483</b>	<b>3.439</b>	<b>193</b>	<b>3.632</b>	<b>8.115</b>

Tav. 3-24 — Quozienti di natalità, nati mortalità ed illegittimità - Regioni, Province e Comuni capoluoghi di provincia

PROVINCIE E REGIONI	NATI VIVI		NATI MORTI		NATI VIVI ILLEGITIMI		PROVINCIE E REGIONI	NATI VIVI		NATI MORTI		NATI VIVI ILLEGITIMI	
	per 1000 abitanti		per 1000 nascite		per 1000 nati vivi			per 1000 abitanti		per 1000 nascite		per 1000 nati vivi	
	Pro- vincia	Capo- luogo	Pro- vincia	Capo- luogo	Pro- vincia	Capo- luogo		Pro- vincia	Capo- luogo	Pro- vincia	Capo- luogo	Pro- vincia	Capo- luogo
Alessandria . . . . .	9,7	12,5	20,0	18,0	25,5	45,3	Perugia . . . . .	15,3	16,9	26,9	34,3	20,3	31,3
Asti . . . . .	10,1	15,5	17,8	20,1	26,6	50,6	Terni . . . . .	13,8	13,4	33,7	36,7	27,5	24,5
Cuneo . . . . .	12,8	22,6	21,7	19,9	18,5	56,6	<b>Umbria</b> . . . . .	<b>14,9</b>	<b>15,2</b>	<b>28,6</b>	<b>35,3</b>	<b>22,1</b>	<b>28,5</b>
Novara . . . . .	12,0	18,1	17,0	18,0	30,6	43,5	Ancona . . . . .	14,7	15,2	26,7	23,7	15,8	30,2
Torino . . . . .	11,1	11,9	24,3	26,2	36,7	49,4	Ascoli Piceno . . . . .	16,9	17,7	27,1	36,4	10,4	28,0
Vercelli . . . . .	10,9	14,0	22,5	28,1	31,8	65,9	Macerata . . . . .	15,9	19,4	21,1	15,5	10,9	6,3
<b>Piemonte</b> . . . . .	<b>11,2</b>	<b>13,0</b>	<b>21,8</b>	<b>24,1</b>	<b>30,2</b>	<b>49,8</b>	Pesaro Urbino . . . . .	15,3	15,3	20,5	24,0	17,2	19,9
<b>Valle d'Aosta</b> . . . . .	<b>15,3</b>	<b>40,5</b>	<b>30,2</b>	<b>34,7</b>	<b>61,6</b>	<b>53,9</b>	<b>Marche</b> . . . . .	<b>15,6</b>	<b>16,4</b>	<b>24,1</b>	<b>25,2</b>	<b>13,6</b>	<b>23,2</b>
Bergamo . . . . .	19,2	22,8	20,0	41,5	14,4	57,6	Frosinone . . . . .	20,7	20,9	36,1	39,0	25,3	53,0
Brescia . . . . .	18,1	21,1	20,9	35,0	27,4	58,3	Latina . . . . .	22,8	25,2	27,5	25,6	27,7	32,4
Como . . . . .	14,2	19,0	20,6	30,5	20,5	58,5	Rieti . . . . .	15,8	17,1	35,2	37,9	18,4	41,1
Cremona . . . . .	13,9	15,2	22,4	31,6	23,8	39,3	Roma . . . . .	18,0	17,6	24,2	22,8	52,9	59,5
Mantova . . . . .	14,2	19,6	21,5	28,7	48,4	73,0	Viterbo . . . . .	16,9	17,3	36,2	51,5	20,5	39,1
Milano . . . . .	12,7	12,3	17,7	18,3	32,5	56,4	<b>Lazio</b> . . . . .	<b>18,6</b>	<b>17,8</b>	<b>27,7</b>	<b>24,1</b>	<b>42,3</b>	<b>57,8</b>
Pavia . . . . .	10,2	15,9	21,6	32,3	21,5	48,6	Campobasso . . . . .	20,0	23,2	43,6	63,7	20,6	42,0
Sondrio . . . . .	19,5	31,2	20,3	22,6	32,6	44,2	Chieti . . . . .	17,6	19,2	50,2	48,8	34,7	75,8
Varese . . . . .	14,1	29,7	20,3	15,4	17,9	31,9	L'Aquila . . . . .	18,4	19,1	39,2	37,8	19,4	43,0
<b>Lombardia</b> . . . . .	<b>14,4</b>	<b>15,0</b>	<b>19,8</b>	<b>24,1</b>	<b>27,0</b>	<b>54,9</b>	Pescara . . . . .	18,1	20,8	31,6	31,7	34,2	51,2
Bolzano . . . . .	18,7	21,1	14,6	14,8	70,3	67,0	Teramo . . . . .	18,3	20,1	33,0	54,5	21,4	46,4
Trento . . . . .	17,1	21,0	23,5	25,8	25,5	15,4	<b>Abruzzi e Molise</b> . . . . .	<b>18,5</b>	<b>20,3</b>	<b>40,8</b>	<b>44,4</b>	<b>25,6</b>	<b>51,4</b>
<b>Trentino-Alto Adige</b> . . . . .	<b>17,9</b>	<b>21,1</b>	<b>19,2</b>	<b>19,9</b>	<b>47,3</b>	<b>43,3</b>	Avellino . . . . .	22,0	28,0	42,4	73,9	32,7	103,1
Belluno . . . . .	15,2	20,7	16,8	25,8	34,2	66,2	Benevento . . . . .	21,0	25,2	46,2	56,5	25,5	53,6
Padova . . . . .	17,5	18,8	18,3	24,1	32,2	53,9	Caserta . . . . .	25,8	27,4	37,2	43,6	20,0	51,2
Rovigo . . . . .	18,5	20,1	26,4	30,5	111,0	57,5	Napoli . . . . .	26,2	26,1	33,2	35,1	36,9	56,3
Treviso . . . . .	17,5	20,1	15,7	19,1	20,4	57,0	Salerno . . . . .	24,1	27,9	39,9	59,0	28,2	52,1
Venezia . . . . .	17,1	14,2	19,6	19,6	40,5	50,1	<b>Campania</b> . . . . .	<b>24,9</b>	<b>26,3</b>	<b>36,7</b>	<b>39,4</b>	<b>31,8</b>	<b>57,2</b>
Verona . . . . .	16,5	17,8	18,5	22,8	22,1	47,2	Bari . . . . .	25,0	27,6	36,8	36,7	21,2	40,5
Vicenza . . . . .	17,5	19,1	14,8	20,5	19,2	44,4	Brindisi . . . . .	22,9	24,4	41,2	52,7	30,2	53,6
<b>Veneto</b> . . . . .	<b>17,2</b>	<b>17,2</b>	<b>18,3</b>	<b>22,1</b>	<b>35,8</b>	<b>51,4</b>	Foggia . . . . .	26,4	31,9	36,6	50,7	15,8	27,0
Gorizia . . . . .	11,9	14,9	19,9	28,1	70,7	86,8	Lecce . . . . .	22,2	20,8	37,8	51,2	22,5	68,4
Udine . . . . .	13,5	23,7	18,2	27,6	41,3	82,3	Taranto . . . . .	24,0	24,5	36,9	36,9	32,7	48,9
<b>Friuli-Venezia Giulia</b> . . . . .	<b>13,3</b>	<b>20,6</b>	<b>18,4</b>	<b>27,7</b>	<b>45,2</b>	<b>83,4</b>	<b>Puglia</b> . . . . .	<b>24,4</b>	<b>26,5</b>	<b>37,3</b>	<b>41,8</b>	<b>22,6</b>	<b>43,1</b>
<b>Trieste (Terr. di)</b> . . . . .	<b>8,9</b>	<b>9,4</b>	<b>17,9</b>	<b>18,1</b>	<b>74,0</b>	<b>75,8</b>	Matera . . . . .	26,1	34,8	49,3	56,2	21,7	22,2
Genova . . . . .	10,0	10,3	25,6	25,1	44,9	51,8	Potenza . . . . .	25,2	28,3	49,0	94,7	22,7	64,2
Imperia . . . . .	10,8	14,2	35,2	41,6	41,3	34,2	<b>Basilicata</b> . . . . .	<b>25,5</b>	<b>31,5</b>	<b>49,1</b>	<b>74,4</b>	<b>22,4</b>	<b>41,6</b>
La Spezia . . . . .	10,9	13,9	18,7	22,2	37,7	38,6	Catanzaro . . . . .	27,6	29,0	37,5	53,9	38,4	78,5
Savona . . . . .	10,2	11,8	24,5	32,3	31,6	53,2	Cosenza . . . . .	25,4	32,5	35,2	44,8	44,3	99,4
<b>Liguria</b> . . . . .	<b>10,3</b>	<b>11,0</b>	<b>25,4</b>	<b>25,9</b>	<b>41,4</b>	<b>49,1</b>	Reggio Calabria . . . . .	24,1	22,8	37,3	42,7	36,6	52,0
Bologna . . . . .	11,5	11,1	20,3	25,6	50,3	67,9	<b>Calabria</b> . . . . .	<b>25,8</b>	<b>26,4</b>	<b>36,7</b>	<b>46,3</b>	<b>39,8</b>	<b>72,1</b>
Ferrara . . . . .	15,3	14,9	20,0	25,6	166,5	155,5	Agrigento . . . . .	23,0	28,9	45,3	71,2	11,9	22,5
Forlì . . . . .	15,4	14,0	23,1	34,3	27,5	58,7	Caltanissetta . . . . .	26,4	25,4	46,6	54,5	12,2	22,0
Modena . . . . .	13,8	14,2	19,2	24,4	40,0	36,6	Catania . . . . .	24,8	28,1	32,6	34,6	35,8	52,1
Parma . . . . .	11,6	14,3	21,4	27,6	28,2	31,8	Enna . . . . .	24,4	25,5	43,1	54,0	17,5	16,7
Piacenza . . . . .	12,1	15,9	15,2	20,6	23,2	26,0	Messina . . . . .	20,0	21,1	34,7	27,4	53,6	75,3
Ravenna . . . . .	12,5	12,7	19,3	18,9	24,3	26,8	Palermo . . . . .	23,9	26,5	32,6	33,4	27,2	39,4
Reggio Emilia . . . . .	13,3	12,2	21,7	25,8	29,7	27,3	Ragusa . . . . .	20,1	20,2	48,8	63,1	15,2	15,6
<b>Emilia-Romagna</b> . . . . .	<b>13,1</b>	<b>13,0</b>	<b>20,3</b>	<b>25,4</b>	<b>52,6</b>	<b>61,1</b>	Siracusa . . . . .	21,3	23,3	36,7	26,6	30,2	48,3
Arezzo . . . . .	14,5	17,1	25,1	25,1	15,4	35,2	Trapani . . . . .	19,9	22,5	35,1	31,2	18,9	28,0
Firenze . . . . .	11,5	11,6	18,2	21,8	33,6	66,3	<b>Sicilia</b> . . . . .	<b>22,8</b>	<b>25,4</b>	<b>37,2</b>	<b>36,0</b>	<b>27,9</b>	<b>44,9</b>
Grosseto . . . . .	14,6	22,4	20,3	25,5	25,4	32,6	Cagliari . . . . .	26,6	26,8	24,5	34,1	37,4	72,0
Livorno . . . . .	13,0	14,9	19,3	17,9	39,4	52,9	Nuoro . . . . .	24,8	29,9	28,4	62,3	16,5	30,5
Lucca . . . . .	13,7	15,3	17,4	16,3	19,5	29,3	Sassari . . . . .	22,9	28,2	27,6	39,7	25,4	53,1
Massa-Carrara . . . . .	15,1	19,4	19,9	13,7	33,5	50,6	<b>Sardegna</b> . . . . .	<b>25,2</b>	<b>27,5</b>	<b>26,0</b>	<b>38,4</b>	<b>30,3</b>	<b>62,4</b>
Pisa . . . . .	12,2	17,8	22,0	29,1	19,3	32,8	ITALIA . . . . .	<b>17,9</b>	<b>18,2</b>	<b>29,3</b>	<b>31,0</b>	<b>32,0</b>	<b>52,7</b>
Pistoia . . . . .	11,2	12,9	20,9	25,9	21,0	33,5							
Siena . . . . .	12,2	12,2	27,3	39,9	16,2	40,1							

Tav. 3-25 — Parti semplici e plurimi secondo le combinazioni di sesso dei nati - Regioni

REGIONI	PARTI SEMPLICI			PARTI PLURIMI										PARTI IN COMPLESSO	
	M	F	MF	Parti doppi				Parti tripli				Parti quadrupli	Totale		
				1 M e 1 F	2 M	2 F	Totale	2 M e 1 F	2 F e 1 M	3 M	3 F				Totale
Piemonte . . . . .	20.617	19.598	40.215	131	140	163	434	1	1	1	2	5	(a) 1	440	40.655
Valle d'Aosta . . . . .	764	717	1.481	10	5	6	21	—	—	—	—	—	—	21	1.502
Lombardia . . . . .	49.418	47.117	96.535	355	389	384	1.128	5	—	1	4	10	—	1.138	97.673
Trentino-Alto Adige . . . . .	6.846	6.466	13.312	63	52	40	155	—	—	1	1	2	—	157	13.469
Veneto . . . . .	34.429	32.513	66.942	308	310	258	876	1	1	2	1	5	—	881	67.823
Friuli-Venezia Giulia . . . . .	6.355	5.997	12.352	64	49	49	162	—	1	—	—	1	—	163	12.515
Trieste (Territorio di) . . . . .	1.368	1.260	2.628	7	8	12	27	—	—	—	—	—	—	27	2.655
Liguria . . . . .	8.549	7.875	16.424	54	59	70	183	—	—	—	—	—	—	183	16.607
Emilia-Romagna . . . . .	23.985	23.008	46.993	176	190	182	548	1	—	1	2	4	(b) 1	553	47.546
Toscana . . . . .	20.935	19.866	40.801	136	160	167	463	—	—	1	—	1	—	464	41.265
Umbria . . . . .	6.286	5.918	12.204	50	40	42	132	1	—	—	1	2	—	134	12.338
Marche . . . . .	11.074	10.336	21.410	98	97	84	279	—	1	—	1	2	—	281	21.691
Lazio . . . . .	33.312	31.596	64.908	284	261	269	814	—	5	—	—	5	(c) 1	820	65.728
Abruzzo e Molise . . . . .	16.454	15.537	31.991	156	138	124	418	1	2	1	2	6	—	424	32.415
Campania . . . . .	57.622	54.808	112.430	617	545	530	1.692	5	7	1	7	20	—	1.712	114.142
Puglia . . . . .	42.323	39.713	82.036	440	356	349	1.145	—	2	3	4	9	—	1.154	83.190
Basilicata (d) . . . . .	8.594	8.191	16.785	92	69	67	228	2	1	—	1	4	—	232	17.017
Calabria . . . . .	28.242	26.458	54.700	258	226	201	685	1	1	3	1	6	—	691	55.391
Sicilia . . . . .	54.555	51.862	106.417	443	470	454	1.367	3	3	3	2	11	—	1.378	107.795
Sardegna . . . . .	17.498	16.411	33.909	115	129	107	351	1	1	—	—	2	—	353	34.262
<b>ITALIA . . . . .</b>	<b>449.226</b>	<b>425.247</b>	<b>874.473</b>	<b>3.857</b>	<b>3.693</b>	<b>3.558</b>	<b>11.108</b>	<b>22</b>	<b>26</b>	<b>18</b>	<b>29</b>	<b>95</b>	<b>3</b>	<b>11.206</b>	<b>885.679</b>

Tav. 3-26 — Nati da parti plurimi secondo il genere del parto, la vitalità e il sesso - Regioni

REGIONI	NATI DA PARTI DOPPI									NATI DA PARTI TRIPLI									Nati da parti quadrupli	COMPLESSO		
	Nati vivi			Nati morti			Totale			Nati vivi			Nati morti			Totale				M	F	M F
	M	F	M F	M	F	M F	M	F	M F	M	F	M F	M	F	M F	M	F	M F				
Piemonte . . . . .	385	419	804	26	38	64	411	457	868	6	9	15	—	—	—	6	9	15	(e) 4	419	468	887
Valled'Aosta . . . . .	20	20	40	—	2	2	20	22	42	—	—	—	—	—	—	—	—	—	—	20	22	42
Lombardia . . . . .	1.074	1.081	2.155	59	42	101	1.133	1.123	2.256	12	14	26	1	3	4	13	17	30	—	1.146	1.140	2.286
Trentino-Alto Adige . . . . .	153	134	287	14	9	23	167	143	310	3	2	5	—	1	1	3	3	6	—	170	146	316
Veneto . . . . .	887	782	1.669	41	42	83	928	824	1.752	8	6	14	1	—	1	9	6	15	—	937	830	1.767
Friuli-Ven. Giulia . . . . .	158	158	316	4	4	8	162	162	324	1	2	3	—	—	—	1	2	3	—	163	164	327
Trieste (Terr. di) . . . . .	23	31	54	—	—	—	23	31	54	—	—	—	—	—	—	—	—	—	—	23	31	54
Liguria . . . . .	161	179	340	11	15	26	172	194	366	—	—	—	—	—	—	—	—	—	—	172	194	366
Emilia-Romagna . . . . .	514	505	1.019	42	35	77	556	540	1.096	5	7	12	—	—	—	5	7	12	(f) 4	565	547	1.112
Toscana . . . . .	414	437	851	42	33	75	456	470	926	1	—	1	2	—	2	3	—	3	—	459	470	929
Umbria . . . . .	123	125	248	7	9	16	130	134	264	1	4	5	1	—	1	2	4	6	—	132	138	270
Marche . . . . .	272	243	515	20	23	43	292	266	558	1	5	6	—	—	—	1	5	6	—	293	271	564
Lazio . . . . .	739	769	1.508	67	53	120	806	822	1.628	4	9	13	1	1	2	5	10	15	(g) 4	815	832	1.647
Abruzzo e Molise . . . . .	389	358	747	43	46	89	432	404	836	7	7	14	—	4	4	7	11	18	—	439	415	854
Campania . . . . .	1.572	1.562	3.134	135	115	250	1.707	1.677	3.384	18	33	51	2	7	9	20	40	60	—	1.727	1.717	3.444
Puglia . . . . .	1.030	1.037	2.067	123	101	224	1.153	1.138	2.291	9	16	25	2	—	2	11	16	27	—	1.164	1.154	2.318
Basilicata (d) . . . . .	209	211	420	20	15	35	229	226	455	4	6	10	1	1	2	5	7	12	—	234	233	467
Calabria . . . . .	657	613	1.270	53	47	100	710	660	1.370	12	6	18	—	—	—	12	6	18	—	722	666	1.388
Sicilia . . . . .	1.272	1.253	2.525	111	98	209	1.383	1.351	2.734	13	14	27	5	1	6	18	15	33	—	1.401	1.366	2.767
Sardegna . . . . .	341	301	642	32	28	60	373	329	702	3	3	6	—	—	—	3	3	6	—	376	332	708
<b>ITALIA . . . . .</b>	<b>10393</b>	<b>10218</b>	<b>20611</b>	<b>850</b>	<b>755</b>	<b>1605</b>	<b>11243</b>	<b>10973</b>	<b>22216</b>	<b>108</b>	<b>143</b>	<b>251</b>	<b>16</b>	<b>18</b>	<b>34</b>	<b>124</b>	<b>161</b>	<b>285</b>	<b>12</b>	<b>11.377</b>	<b>11136</b>	<b>22.513</b>

(a) Un parto di 2 M e 2 F. — (b) Un parto di 4 M. — (c) Un parto di 4 M. — (d) Compreso un parto doppio (2 M nati vivi) di cui il primo bambino è nato in un Comune della Basilicata e il secondo in un Comune della Puglia. — (e) 2 M e 2 F nati vivi. — (f) 4 M nati vivi. — (g) 3 M nati vivi e 1 M nato morto.

Tav. 3-27 — Nati per vitalità e luogo di nascita secondo la residenza dei genitori

PROVINCIE E REGIONI DI RESIDENZA DEI GENITORI	NATI VIVI			NATI MORTI			NATI		
	Nella stessa provincia di resi- denza dei genitori	In provincia diversa da quella di residenza dei genitori	Totale	Nella stessa provincia di resi- denza dei genitori	In provincia diversa da quella di residenza dei genitori	Totale	Nella stessa provincia di resi- denza dei genitori	In provincia diversa da quella di residenza dei genitori	Totale
Alessandria . . . . .	4.324	215	4.539	89	4	93	4.413	219	4.632
Asti . . . . .	2.132	132	2.264	41	4	45	2.173	136	2.309
Cuneo . . . . .	7.186	211	7.397	159	7	166	7.345	218	7.563
Novara . . . . .	4.939	181	5.120	84	4	88	5.023	185	5.208
Torino . . . . .	15.770	415	16.185	397	12	409	16.167	427	16.594
Vercelli . . . . .	4.101	161	4.262	93	2	95	4.194	163	4.357
<b>Piemonte . . . . .</b>	<b>38.452</b>	<b>1.315</b>	<b>39.767</b>	<b>863</b>	<b>33</b>	<b>896</b>	<b>39.315</b>	<b>1.348</b>	<b>40.663</b>
<b>Valle d'Aosta . . . . .</b>	<b>1.336</b>	<b>77</b>	<b>1.413</b>	<b>40</b>	<b>—</b>	<b>40</b>	<b>1.376</b>	<b>77</b>	<b>1.453</b>
Bergamo . . . . .	13.580	341	13.921	280	3	283	13.860	344	14.204
Brescia . . . . .	15.501	271	15.772	329	4	333	15.830	275	16.105
Como . . . . .	7.877	564	8.441	156	16	172	8.033	580	8.613
Cremona . . . . .	5.099	198	5.297	120	4	124	5.219	202	5.421
Mantova . . . . .	5.869	193	6.062	132	7	139	6.001	200	6.201
Milano . . . . .	30.937	1.331	32.268	560	41	601	31.497	1.372	32.869
Pavia . . . . .	5.021	225	5.246	110	10	120	5.131	235	5.366
Sondrio . . . . .	2.976	73	3.049	61	5	66	3.037	78	3.115
Varese . . . . .	6.402	223	6.625	118	6	124	6.520	229	6.749
<b>Lombardia . . . . .</b>	<b>93.262</b>	<b>3.419</b>	<b>96.681</b>	<b>1.866</b>	<b>96</b>	<b>1.962</b>	<b>95.128</b>	<b>3.515</b>	<b>98.64</b>
Bolzano . . . . .	6.373	186	6.559	96	7	103	6.469	193	6.662
Trento . . . . .	6.660	116	6.776	156	3	159	6.816	119	6.935
<b>Trentino-Alto Adige . . . . .</b>	<b>13.033</b>	<b>302</b>	<b>13.335</b>	<b>252</b>	<b>10</b>	<b>262</b>	<b>13.285</b>	<b>312</b>	<b>13.597</b>
Belluno . . . . .	3.564	173	3.737	58	4	62	3.622	177	3.799
Padova . . . . .	12.061	471	12.532	218	12	230	12.279	483	12.762
Rovigo . . . . .	6.271	216	6.487	168	4	172	6.439	220	6.659
Treviso . . . . .	10.446	361	10.807	164	13	177	10.610	374	10.984
Venezia . . . . .	12.349	524	12.873	223	14	237	12.572	538	13.110
Verona . . . . .	10.617	233	10.850	199	12	211	10.816	245	11.061
Vicenza . . . . .	10.420	191	10.611	154	2	156	10.574	193	10.767
<b>Veneto . . . . .</b>	<b>65.728</b>	<b>2.169</b>	<b>67.897</b>	<b>1.184</b>	<b>61</b>	<b>1.245</b>	<b>66.912</b>	<b>2.230</b>	<b>69.142</b>
Gorizia . . . . .	1.520	125	1.645	28	3	31	1.548	128	1.676
Udine . . . . .	10.454	327	10.781	191	6	197	10.645	333	10.978
<b>Friuli-Venezia Giulia . . . . .</b>	<b>11.974</b>	<b>452</b>	<b>12.426</b>	<b>219</b>	<b>9</b>	<b>228</b>	<b>12.193</b>	<b>461</b>	<b>12.654</b>
<b>Trieste (Terr. di) . . . . .</b>	<b>2.477</b>	<b>149</b>	<b>2.626</b>	<b>45</b>	<b>6</b>	<b>51</b>	<b>2.522</b>	<b>155</b>	<b>2.677</b>
Genova . . . . .	8.931	390	9.321	234	9	243	9.165	399	9.564
Imperia . . . . .	1.684	61	1.745	63	6	69	1.747	67	1.814
La Spezia . . . . .	2.454	199	2.653	45	9	54	2.499	208	2.707
Savona . . . . .	2.317	110	2.427	57	3	60	2.374	113	2.487
<b>Liguria . . . . .</b>	<b>15.386</b>	<b>760</b>	<b>16.146</b>	<b>399</b>	<b>27</b>	<b>426</b>	<b>15.785</b>	<b>787</b>	<b>16.572</b>
Bologna . . . . .	8.637	247	8.884	175	6	181	8.812	253	9.065
Ferrara . . . . .	6.360	183	6.543	127	2	129	6.487	185	6.672
Forlì . . . . .	7.399	192	7.591	170	5	175	7.569	197	7.766
Modena . . . . .	6.696	189	6.885	132	5	137	6.828	194	7.022
Parma . . . . .	4.384	113	4.497	94	2	96	4.478	115	4.593
Piacenza . . . . .	3.525	148	3.673	53	6	59	3.578	154	3.732
Ravenna . . . . .	3.651	153	3.804	73	8	81	3.724	161	3.885
Reggio Emilia . . . . .	5.062	194	5.256	114	6	120	5.176	200	5.376
<b>Emilia-Romagna . . . . .</b>	<b>45.714</b>	<b>1.419</b>	<b>47.133</b>	<b>938</b>	<b>40</b>	<b>978</b>	<b>46.652</b>	<b>1.459</b>	<b>48.111</b>
Arezzo . . . . .	4.623	134	4.757	118	—	118	4.741	134	4.875
Firenze . . . . .	10.434	333	10.767	198	7	205	10.632	340	10.972
Grosseto . . . . .	3.071	125	3.196	66	5	71	3.137	130	3.267
Livorno . . . . .	3.616	212	3.828	69	3	72	3.685	215	3.900
Lucca . . . . .	4.849	129	4.978	88	3	91	4.937	132	5.069
Massa-Carrara . . . . .	2.985	133	3.118	58	6	64	3.043	139	3.182
Pisa . . . . .	4.033	196	4.229	87	5	92	4.120	201	4.321
Pistoia . . . . .	2.383	121	2.504	51	4	55	2.434	125	2.559
Siena . . . . .	3.265	119	3.384	88	1	89	3.353	120	3.473
<b>Toscana . . . . .</b>	<b>39.259</b>	<b>1.502</b>	<b>40.761</b>	<b>823</b>	<b>34</b>	<b>857</b>	<b>40.082</b>	<b>1.536</b>	<b>41.618</b>



Segue Tav. 3-27 — Nati per vitalità e luogo di nascita secondo la residenza dei genitori

PROVINCIE E REGIONI DI RESIDENZA DEI GENITORI	NATI VIVI			NATI MORTI			NATI		
	Nella stessa provincia di resi- denza dei genitori	In provincia diversa da quella di residenza dei genitori	Totale	Nella stessa provincia di resi- denza dei genitori	In provincia diversa da quella di residenza dei genitori	Totale	Nella stessa provincia di resi- denza dei genitori	In provincia diversa da quella di residenza dei genitori	Totale
Perugia . . . . .	8.789	232	9.021	239	13	252	9.028	245	9.273
Terni . . . . .	3.024	139	3.163	102	9	111	3.126	148	3.274
<b>Umbria . . . . .</b>	<b>11.813</b>	<b>371</b>	<b>12.184</b>	<b>341</b>	<b>22</b>	<b>363</b>	<b>12.154</b>	<b>393</b>	<b>12.547</b>
Ancona . . . . .	5.780	211	5.991	162	2	164	5.942	213	6.155
Ascoli Piceno . . . . .	5.458	131	5.589	149	3	152	5.607	134	5.741
Macerata . . . . .	4.649	155	4.804	102	1	103	4.751	156	4.907
Pesaro e Urbino . . . . .	4.977	152	5.129	107	8	115	5.084	160	5.244
<b>Marche . . . . .</b>	<b>20.864</b>	<b>649</b>	<b>21.513</b>	<b>520</b>	<b>14</b>	<b>534</b>	<b>21.384</b>	<b>663</b>	<b>22.047</b>
Frosinone . . . . .	9.598	446	10.044	359	14	373	9.957	460	10.417
Latina . . . . .	6.544	309	6.853	184	8	192	6.728	317	7.045
Rieti . . . . .	2.742	342	3.084	98	16	114	2.940	358	3.198
Roma . . . . .	37.409	1.367	38.776	941	43	984	38.350	1.410	39.760
Viterbo . . . . .	4.224	199	4.423	162	7	169	4.386	206	4.592
<b>Lazio . . . . .</b>	<b>60.517</b>	<b>2.663</b>	<b>63.180</b>	<b>1.744</b>	<b>88</b>	<b>1.832</b>	<b>62.261</b>	<b>2.751</b>	<b>65.012</b>
Campobasso . . . . .	7.990	218	8.208	361	3	364	8.351	221	8.572
Chieti . . . . .	6.939	207	7.146	373	8	381	7.312	215	7.527
L'Aquila . . . . .	6.496	342	6.838	266	15	281	6.762	357	7.119
Pescara . . . . .	4.231	192	4.423	132	8	140	4.363	200	4.563
Teramo . . . . .	4.934	207	5.141	172	13	185	5.106	220	5.326
<b>Abruzzi e Molise . . . . .</b>	<b>30.590</b>	<b>1.166</b>	<b>31.756</b>	<b>1.304</b>	<b>47</b>	<b>1.351</b>	<b>31.894</b>	<b>1.213</b>	<b>33.107</b>
Avellino . . . . .	10.724	267	10.991	484	23	507	11.208	290	11.498
Benevento . . . . .	6.848	206	7.054	333	13	346	7.181	219	7.400
Caserta . . . . .	15.507	438	15.945	597	31	628	16.104	469	16.573
Napoli . . . . .	55.612	905	56.517	1.871	22	1.893	57.483	927	58.410
Salerno . . . . .	20.360	390	20.750	845	25	870	21.205	415	21.620
<b>Campania . . . . .</b>	<b>109.051</b>	<b>2.206</b>	<b>111.257</b>	<b>4.130</b>	<b>114</b>	<b>4.244</b>	<b>113.181</b>	<b>2.320</b>	<b>115.501</b>
Bari . . . . .	30.394	437	30.831	1.152	13	1.165	31.546	450	31.996
Brindisi . . . . .	7.297	193	7.490	311	4	315	7.608	197	7.805
Foggia . . . . .	17.826	475	18.301	670	15	685	18.496	490	18.986
Lecce . . . . .	14.014	189	14.203	550	5	555	14.564	194	14.758
Taranto . . . . .	10.357	357	10.714	397	9	406	10.754	366	11.120
<b>Puglia . . . . .</b>	<b>79.888</b>	<b>1.651</b>	<b>81.539</b>	<b>3.080</b>	<b>46</b>	<b>3.126</b>	<b>82.968</b>	<b>1.697</b>	<b>84.665</b>
Matera . . . . .	4.847	165	5.012	254	8	262	5.101	173	5.274
Potenza . . . . .	11.310	296	11.606	581	26	607	11.891	322	12.213
<b>Basilicata . . . . .</b>	<b>16.157</b>	<b>461</b>	<b>16.618</b>	<b>835</b>	<b>34</b>	<b>869</b>	<b>16.992</b>	<b>495</b>	<b>17.487</b>
Catanzaro . . . . .	20.270	403	20.673	787	15	802	21.057	418	21.475
Cosenza . . . . .	17.724	270	17.994	639	13	652	18.363	283	18.646
Reggio Calabria . . . . .	15.310	521	15.831	593	10	603	15.903	531	16.434
<b>Calabria . . . . .</b>	<b>53.304</b>	<b>1.194</b>	<b>54.498</b>	<b>2.019</b>	<b>38</b>	<b>2.057</b>	<b>55.323</b>	<b>1.232</b>	<b>56.555</b>
Agrigento . . . . .	11.001	288	11.289	523	14	537	11.524	302	11.826
Caltanissetta . . . . .	7.890	214	8.104	370	16	386	8.260	230	8.490
Catania . . . . .	19.802	300	20.102	646	10	656	20.448	310	20.758
Enna . . . . .	5.983	370	6.353	265	35	300	6.248	405	6.653
Messina . . . . .	13.227	388	13.615	481	16	497	13.708	404	14.112
Palermo . . . . .	24.916	346	25.262	825	16	841	25.741	362	26.103
Ragusa . . . . .	4.774	138	4.912	244	6	250	5.018	144	5.162
Siracusa . . . . .	6.775	262	7.037	250	13	263	7.025	275	7.300
Trapani . . . . .	8.277	199	8.476	304	12	316	8.581	211	8.792
<b>Sicilia . . . . .</b>	<b>102.645</b>	<b>2.505</b>	<b>105.150</b>	<b>3.908</b>	<b>138</b>	<b>4.046</b>	<b>106.553</b>	<b>2.643</b>	<b>109.196</b>
Cagliari . . . . .	18.570	208	18.778	459	4	463	19.029	212	19.241
Nuoro . . . . .	6.557	209	6.766	190	17	207	6.747	226	6.973
Sassari . . . . .	8.137	141	8.278	234	1	235	8.371	142	8.513
<b>Sardegna . . . . .</b>	<b>33.264</b>	<b>558</b>	<b>33.822</b>	<b>883</b>	<b>22</b>	<b>905</b>	<b>34.147</b>	<b>580</b>	<b>34.727</b>
<b>Estero . . . . .</b>	<b>—</b>	<b>987</b>	<b>987</b>	<b>—</b>	<b>25</b>	<b>25</b>	<b>—</b>	<b>1.012</b>	<b>1.012</b>
<b>ITALIA . . . . .</b>	<b>844.714</b>	<b>25.975</b>	<b>870.689</b>	<b>25.393</b>	<b>904</b>	<b>26.297</b>	<b>870.107</b>	<b>26.879</b>	<b>896.986</b>

Tav. 3-28 — Nati distinti per mesi

secondo la vitalità — Provincie e Regioni

N. d'ordine	PROVINCIE E REGIONI	NATI VIVI												NATI					MORTI								NATI												N. d'ordine		
		GEN	FEB	MAR	APR	MAG	GIU	LUG	AGO	SET	OTT	NOV	DIC	ANNO	GEN	FEB	MAR	APR	MAG	GIU	LUG	AGO	SET	OTT	NOV	DIC	ANNO	GEN	FEB	MAR	APR	MAG	GIU	LUG	AGO	SET	OTT	NOV		DIC	ANNO
1	Alessandria . . .	402	352	421	445	449	352	410	382	429	357	324	339	4.662	10	9	6	6	13	7	4	8	6	12	6	8	95	412	361	427	451	462	359	414	390	435	369	330	347	4.757	1
2	Asti . . .	196	179	199	220	182	181	173	186	192	189	187	174	2.258	9	3	6	2	3	3	1	1	3	4	2	4	41	205	182	205	222	185	184	174	187	195	193	189	178	2.299	2
3	Cuneo . . .	630	634	664	687	663	615	586	589	573	581	577	510	7.309	19	15	19	10	11	12	9	18	17	9	10	13	162	649	649	683	697	674	627	595	607	590	587	523	7.471	3	
4	Novara . . .	442	355	472	469	471	407	424	444	453	440	396	419	5.192	11	5	5	6	6	13	5	7	17	6	4	5	90	453	360	477	475	474	420	429	451	470	446	400	424	5.282	4
5	Torino . . .	1.397	1.354	1.458	1.407	1.515	1.399	1.409	1.383	1.346	1.379	1.261	1.226	16.534	41	39	51	42	35	36	33	23	20	29	29	33	411	1.438	1.393	1.509	1.449	1.550	1.435	1.442	1.406	1.366	1.408	1.290	1.259	16.945	5
6	Vercelli . . .	347	322	397	379	359	364	368	350	372	340	345	307	4.250	10	4	10	4	15	4	14	10	8	6	7	6	98	357	326	407	383	374	368	382	360	346	348	352	313	4.348	6
	<b>Piemonte . . .</b>	<b>3.414</b>	<b>3.196</b>	<b>3.611</b>	<b>3.607</b>	<b>3.639</b>	<b>3.318</b>	<b>3.370</b>	<b>3.334</b>	<b>3.365</b>	<b>3.286</b>	<b>3.090</b>	<b>2.975</b>	<b>40.205</b>	<b>100</b>	<b>75</b>	<b>97</b>	<b>70</b>	<b>83</b>	<b>75</b>	<b>66</b>	<b>67</b>	<b>71</b>	<b>66</b>	<b>58</b>	<b>69</b>	<b>897</b>	<b>3.514</b>	<b>3.271</b>	<b>3.708</b>	<b>3.677</b>	<b>3.722</b>	<b>3.393</b>	<b>3.436</b>	<b>3.401</b>	<b>3.436</b>	<b>3.352</b>	<b>3.148</b>	<b>3.044</b>	<b>41.102</b>	
	<b>Valle d'Aosta . . .</b>	<b>131</b>	<b>118</b>	<b>136</b>	<b>102</b>	<b>123</b>	<b>158</b>	<b>120</b>	<b>131</b>	<b>130</b>	<b>117</b>	<b>106</b>	<b>105</b>	<b>1.477</b>	<b>4</b>	<b>1</b>	<b>2</b>	<b>6</b>	<b>5</b>	<b>7</b>	<b>5</b>	<b>2</b>	<b>2</b>	<b>2</b>	<b>8</b>	<b>46</b>	<b>135</b>	<b>119</b>	<b>138</b>	<b>108</b>	<b>128</b>	<b>165</b>	<b>125</b>	<b>133</b>	<b>132</b>	<b>119</b>	<b>108</b>	<b>113</b>	<b>1.523</b>		
7	Bergamo . . .	1.179	1.073	1.137	1.035	1.175	1.138	1.161	1.144	1.218	1.211	1.142	1.102	13.715	29	22	23	23	15	26	36	23	22	24	16	21	280	1.208	1.095	1.160	1.058	1.190	1.164	1.197	1.167	1.240	1.235	1.158	1.123	13.995	7
8	Brescia . . .	1.414	1.267	1.327	1.283	1.299	1.289	1.299	1.377	1.324	1.376	1.252	1.221	15.728	27	21	39	30	31	25	34	34	24	21	21	28	335	1.441	1.288	1.366	1.313	1.330	1.314	1.333	1.411	1.343	1.397	1.273	1.249	16.063	8
9	Como . . .	660	636	742	677	695	655	713	710	694	687	651	623	8.143	13	17	16	14	13	16	14	9	14	18	14	13	171	673	653	758	691	708	671	727	719	703	705	665	636	8.314	9
10	Cremona . . .	504	419	442	466	428	434	425	456	430	464	416	405	5.289	11	7	9	15	13	13	11	9	5	9	11	8	121	515	426	451	481	441	447	436	465	435	473	427	413	5.410	10
11	Mantova . . .	567	493	516	542	495	497	505	506	471	497	444	482	6.015	6	16	11	13	15	8	12	13	12	15	5	6	132	573	509	527	555	510	505	517	519	483	512	449	488	6.147	11
12	Milano . . .	2.675	2.463	2.872	2.710	2.919	2.799	3.019	2.855	2.644	2.714	2.558	2.495	32.723	59	53	62	52	61	46	55	44	41	43	39	36	591	2.734	2.516	2.934	2.762	2.980	2.945	3.074	2.899	2.685	2.757	2.597	2.531	33.314	12
13	Pavia . . .	441	384	483	446	444	442	455	432	437	457	405	392	5.218	15	7	11	7	8	15	7	11	7	2	9	11	115	463	388	490	454	456	457	462	443	444	459	414	403	5.333	13
14	Sondrio . . .	269	227	274	235	258	233	238	269	281	247	260	247	3.038	8	4	5	2	5	5	5	6	3	10	5	5	63	277	231	279	237	263	238	243	275	284	257	265	252	3.101	14
15	Varese . . .	588	513	602	587	605	609	658	619	575	508	530	6.999	12	18	11	16	16	9	15	8	14	13	6	7	145	600	531	613	603	621	614	624	666	633	588	514	537	7.144	15	
	<b>Lombardia . . .</b>	<b>8.297</b>	<b>7.475</b>	<b>8.395</b>	<b>7.981</b>	<b>8.318</b>	<b>8.092</b>	<b>8.424</b>	<b>8.407</b>	<b>8.118</b>	<b>8.228</b>	<b>7.636</b>	<b>7.497</b>	<b>96.868</b>	<b>187</b>	<b>162</b>	<b>183</b>	<b>173</b>	<b>181</b>	<b>163</b>	<b>189</b>	<b>157</b>	<b>142</b>	<b>155</b>	<b>126</b>	<b>135</b>	<b>1.953</b>	<b>8.484</b>	<b>7.637</b>	<b>8.578</b>	<b>8.154</b>	<b>8.499</b>	<b>8.255</b>	<b>8.613</b>	<b>8.564</b>	<b>8.260</b>	<b>8.383</b>	<b>7.762</b>	<b>7.632</b>	<b>98.821</b>	
16	Bolzano . . .	578	548	581	547	568	502	516	509	591	512	516	532	6.500	9	15	9	7	4	7	6	11	9	9	5	5	96	587	563	590	554	572	509	522	520	600	521	521	537	6.596	16
17	Trento . . .	649	565	623	548	560	523	542	576	605	631	520	525	6.867	13	15	17	22	13	15	8	12	14	17	10	9	165	662	580	640	570	573	538	550	588	619	648	530	534	7.032	17
	<b>Trent.-A. Ad. . .</b>	<b>1.227</b>	<b>1.113</b>	<b>1.204</b>	<b>1.095</b>	<b>1.128</b>	<b>1.025</b>	<b>1.058</b>	<b>1.085</b>	<b>1.196</b>	<b>1.143</b>	<b>1.036</b>	<b>1.057</b>	<b>13.367</b>	<b>22</b>	<b>30</b>	<b>26</b>	<b>29</b>	<b>17</b>	<b>22</b>	<b>14</b>	<b>23</b>	<b>23</b>	<b>26</b>	<b>15</b>	<b>14</b>	<b>261</b>	<b>1.249</b>	<b>1.143</b>	<b>1.230</b>	<b>1.124</b>	<b>1.145</b>	<b>1.047</b>	<b>1.072</b>	<b>1.108</b>	<b>1.219</b>	<b>1.169</b>	<b>1.051</b>	<b>1.071</b>	<b>13.628</b>	
18	Belluno . . .	342	245	294	308	309	276	274	276	367	360	314	317	3.682	7	1	6	5	6	3	7	2	1	9	8	8	63	349	246	300	313	315	279	281	278	368	369	322	325	3.745	18
19	Padova . . .	1.101	1.001	1.056	1.051	989	983	1.060	1.124	1.112	1.049	942	938	12.406	26	17	15	22	19	14	21	26	24	18	17	12	231	1.127	1.018	1.071	1.073	1.008	997	1.081	1.150	1.136	1.067	959	950	12.637	19
20	Rovigo . . .	597	510	576	559	565	499	503	547	577	531	469	483	6.416	13	14	12	21	10	10	16	13	12	17	20	16	174	610	524	588	580	575	509	519	560	589	548	489	499	6.590	20
21	Treviso . . .	949	834	898	874	848	873	840	883	955	1.044	854	874	10.726	19	16	22	20	15	15	8	9	14	10	10	13	171	968	850	920	894	863	888	848	892	962	1.054	864	887	10.897	21
22	Venezia . . .	1.154	1.020	1.127	1.052	1.079	1.044	1.063	1.104	1.109	1.081	977	952	12.762	29	14	25	27	23	14	24	21	18	20	19	21	255	1.183	1.034	1.152	1.079	1.102	1.053	1.087	1.125	1.127	1.101	996	973	13.017	22
23	Verona . . .	912	881	920	841	853	852	966	956	996	945	820	844	10.786	15	23	17	21	13	14	24	21	19	18	15	13	203	927	904	937	862	866	865	990	967	1.015	963	835	873	10.989	23
24	Vicenza . . .	944	892	943	844	881	864	867	895	919	935	856	834	10.674	22	11	16	10	14	12	9	17	12	12	9	16	160	966	903	959	854	895	876	876	912	931	947	865	850	10.834	24
	<b>Veneto . . .</b>	<b>5.999</b>	<b>5.383</b>	<b>5.814</b>	<b>5.529</b>	<b>5.524</b>	<b>5.391</b>	<b>5.573</b>	<b>5.785</b>	<b>6.035</b>	<b>5.945</b>	<b>5.232</b>	<b>5.242</b>	<b>67.452</b>	<b>131</b>	<b>96</b>	<b>113</b>	<b>126</b>	<b>100</b>	<b>82</b>	<b>109</b>	<b>99</b>	<b>100</b>	<b>104</b>	<b>98</b>	<b>99</b>	<b>1.257</b>	<b>6.130</b>	<b>5.479</b>	<b>5.927</b>	<b>5.655</b>	<b>5.624</b>	<b>5.473</b>	<b>5.682</b>	<b>5.884</b>	<b>6.135</b>	<b>6.049</b>	<b>5.330</b>	<b>5.341</b>	<b>68.709</b>	
25	Gorizia . . .	136	115	173	134	129	127	137	142	152	128	120	134	1.627	8	—	2	3	4	2	1	4	3	2	3	1	33	144	115	175	137	133	129	138	146	155	130	123	135	1.660	25
26	Udine . . .	924	854	940	817	849	837	872	872	1.011	1.023	919	901	10.819	18	12	23	16	19	18	15	18	17	19	11	14	200	942	866	963	833	868	855	887	890	1.028	1.042	930	915	11.019	26
	<b>Friuli-V. G. . .</b>	<b>1.060</b>	<b>969</b>	<b>1.113</b>	<b>951</b>	<b>978</b>	<b>964</b>	<b>1.009</b>	<b>1.014</b>	<b>1.163</b>	<b>1.151</b>	<b>1.039</b>	<b>1.035</b>	<b>12.446</b>	<b>26</b>																										

Segue Tav. 3 - 28 Nati distinti per mesi

N. d'ordine	PROVINCIE E REGIONI	NATI VIVI												NATI					
		GEN	FEB	MAR	APR	MAG	GIU	LUG	AGO	SET	OTT	NOV	DIC	ANNO	GEN	FEB	MAR	APR	MAG
48	Perugia . . . . .	876	764	926	910	798	719	667	688	666	690	632	661	8 987	22	23	27	28	19
49	Terni . . . . .	276	249	290	284	290	239	232	230	232	278	257	273	3 130	18	12	12	7	5
	<b>Umbria . . . . .</b>	<b>1.152</b>	<b>1.013</b>	<b>1.216</b>	<b>1.194</b>	<b>1.088</b>	<b>958</b>	<b>899</b>	<b>918</b>	<b>898</b>	<b>958</b>	<b>889</b>	<b>934</b>	<b>12.117</b>	<b>40</b>	<b>35</b>	<b>39</b>	<b>35</b>	<b>24</b>
50	Ancona . . . . .	561	516	595	512	455	467	471	470	506	486	444	466	5 949	11	15	18	16	13
51	Ascoli Piceno . . . . .	461	470	506	460	439	481	512	446	427	480	458	460	5 600	17	9	23	10	13
52	Macerata . . . . .	467	441	440	395	389	365	387	373	406	416	351	342	4 772	7	11	11	6	10
53	Pesaro e Urbino . . . . .	488	485	516	465	453	366	366	373	384	434	402	392	5 124	11	7	16	9	8
	<b>Marche . . . . .</b>	<b>1.977</b>	<b>1.912</b>	<b>2.057</b>	<b>1.832</b>	<b>1.736</b>	<b>1.679</b>	<b>1.736</b>	<b>1.662</b>	<b>1.723</b>	<b>1.816</b>	<b>1.655</b>	<b>1.660</b>	<b>21.445</b>	<b>46</b>	<b>42</b>	<b>68</b>	<b>41</b>	<b>44</b>
54	Frosinone . . . . .	961	825	984	850	770	691	726	703	774	878	866	847	9 877	44	31	37	29	33
55	Latina . . . . .	645	587	593	578	549	494	530	534	573	614	575	546	6 818	17	12	12	13	10
56	Rieti . . . . .	266	221	256	290	245	212	207	229	238	259	201	214	2 827	12	7	10	11	8
57	Roma . . . . .	3.605	3 187	3.456	3 335	3 355	3 333	3 618	3 513	3 557	3 500	3 097	3 181	40 742	87	84	102	103	96
58	Viterbo . . . . .	402	350	425	373	395	314	363	370	355	432	343	327	4 448	12	16	14	15	20
	<b>Lazio . . . . .</b>	<b>5.879</b>	<b>5.170</b>	<b>5.714</b>	<b>5.416</b>	<b>5.314</b>	<b>5.051</b>	<b>5.443</b>	<b>5.349</b>	<b>5.497</b>	<b>5.682</b>	<b>5.082</b>	<b>5.115</b>	<b>64.712</b>	<b>172</b>	<b>150</b>	<b>175</b>	<b>171</b>	<b>167</b>
59	Campobasso . . . . .	786	769	846	733	703	666	638	555	621	699	583	561	8 160	35	30	33	36	30
60	Chieti . . . . .	706	660	682	587	599	535	569	499	568	613	533	548	7 099	45	47	34	23	32
61	L'Aquila . . . . .	627	562	645	567	600	494	525	481	596	574	533	523	6 767	28	35	25	21	26
62	Pescara . . . . .	429	393	385	399	407	326	371	331	336	365	304	331	4 438	16	16	12	14	11
63	Teramo . . . . .	508	459	455	428	360	447	442	389	382	461	355	355	5 431	20	8	21	9	15
	<b>Abruzzi e M. . . . .</b>	<b>3.056</b>	<b>2.843</b>	<b>3.014</b>	<b>2.714</b>	<b>2.669</b>	<b>2.528</b>	<b>2.545</b>	<b>2.255</b>	<b>2.493</b>	<b>2.712</b>	<b>2.358</b>	<b>2.318</b>	<b>31.505</b>	<b>144</b>	<b>136</b>	<b>125</b>	<b>103</b>	<b>114</b>
64	Avellino . . . . .	1.024	853	991	897	960	856	883	879	998	985	905	768	10 999	53	45	44	38	41
65	Benevento . . . . .	676	646	659	587	557	511	515	532	616	633	569	518	7 019	33	31	35	26	28
66	Caserta . . . . .	1.605	1.295	1.522	1.310	1.247	1.219	1.276	1.211	1.348	1.377	1.358	1.189	15 957	65	55	43	56	58
67	Napoli . . . . .	6.328	4.469	4.727	4.579	4.445	4.606	4.382	4.490	4.846	4.775	4.824	4.419	56 890	183	164	158	164	176
68	Salerno . . . . .	2.117	1.638	1.885	1.705	1.653	1.529	1.743	1.578	1.764	1.839	1.712	1.589	20 752	91	77	81	83	69
	<b>Campania . . . . .</b>	<b>11.750</b>	<b>8.901</b>	<b>9.784</b>	<b>9.078</b>	<b>8.862</b>	<b>8.721</b>	<b>8.799</b>	<b>8.690</b>	<b>9.572</b>	<b>9.609</b>	<b>9.368</b>	<b>8.483</b>	<b>111.617</b>	<b>425</b>	<b>372</b>	<b>361</b>	<b>367</b>	<b>372</b>
69	Bari . . . . .	3.461	2.650	2.781	2.740	2.478	2.419	2.363	2.310	2.370	2.548	2.573	2.262	30 955	122	118	96	105	88
70	Brindisi . . . . .	766	620	656	658	629	542	579	539	550	651	600	626	7 416	36	37	27	27	20
71	Foggia . . . . .	2.052	1.651	1.614	1.568	1.485	1.451	1.273	1.268	1.445	1.493	1.401	1.328	18 019	71	57	46	51	51
72	Lecce . . . . .	1.523	1.141	1.274	1.221	1.250	1.098	1.022	1.018	1.077	1.210	1.258	1.123	14 215	41	53	40	43	33
73	Taranto . . . . .	1.187	803	995	835	880	812	766	804	836	907	908	818	10 601	43	37	34	36	37
	<b>Puglia . . . . .</b>	<b>8.989</b>	<b>6.865</b>	<b>7.320</b>	<b>7.072</b>	<b>6.722</b>	<b>6.322</b>	<b>6.003</b>	<b>5.939</b>	<b>6.278</b>	<b>6.799</b>	<b>6.740</b>	<b>6.157</b>	<b>81.206</b>	<b>330</b>	<b>285</b>	<b>248</b>	<b>276</b>	<b>229</b>
74	Matera . . . . .	527	451	424	353	384	392	407	328	367	468	440	394	4 935	28	26	34	18	24
75	Potenza . . . . .	1.021	912	1.039	977	895	901	924	904	1.024	1.068	981	824	11 470	60	45	47	52	53
	<b>Basilicata . . . . .</b>	<b>1.548</b>	<b>1.363</b>	<b>1.463</b>	<b>1.330</b>	<b>1.279</b>	<b>1.293</b>	<b>1.331</b>	<b>1.232</b>	<b>1.391</b>	<b>1.536</b>	<b>1.421</b>	<b>1.218</b>	<b>16.405</b>	<b>88</b>	<b>71</b>	<b>81</b>	<b>70</b>	<b>77</b>
76	Catanzaro . . . . .	2.127	1.785	1.921	1.603	1.553	1.492	1.516	1.401	1.683	1.913	1.894	1.579	20 467	77	77	65	67	64
77	Cosenza . . . . .	1.992	1.607	1.660	1.397	1.368	1.249	1.406	1.320	1.472	1.586	1.364	1.312	17 933	65	59	62	55	48
78	Reggio Calabria . . . . .	1.890	1.361	1.463	1.222	1.193	1.125	1.157	1.167	1.333	1.319	1.393	1.008	15 631	52	53	50	47	48
	<b>Calabria . . . . .</b>	<b>6.009</b>	<b>4.753</b>	<b>5.044</b>	<b>4.222</b>	<b>4.114</b>	<b>3.866</b>	<b>4.079</b>	<b>3.888</b>	<b>4.488</b>	<b>4.818</b>	<b>4.851</b>	<b>3.899</b>	<b>54.031</b>	<b>194</b>	<b>189</b>	<b>177</b>	<b>169</b>	<b>160</b>
79	Agrigento . . . . .	1.177	1.000	936	926	843	844	817	758	926	974	1.006	907	11 114	39	44	47	48	37
80	Caltanissetta . . . . .	930	748	663	652	568	604	598	602	680	669	697	688	8 089	41	42	41	25	23
81	Catania . . . . .	2.527	1.767	1.878	1.607	1.429	1.535	1.582	1.401	1.608	1.737	1.871	1.577	20 519	83	74	58	55	53
82	Enna . . . . .	739	566	554	448	444	412	474	396	496	529	513	497	6 058	32	27	29	20	20
83	Messina . . . . .	1.538	1.188	1.276	1.113	1.031	1.058	1.024	993	1.092	1.122	1.180	1.009	13 624	49	50	40	48	40
84	Palermo . . . . .	2.792	2.103	2.203	1.978	1.985	1.962	2.065	2.008	2.231	2.126	2.100	1.827	25 380	81	75	78	63	62
85	Ragusa . . . . .	526	440	458	401	395	371	321	384	359	417	415	440	4 927	35	20	27	21	19
86	Siracusa . . . . .	807	665	594	535	551	549	484	481	537	606	596	583	6 988	23	25	19	22	23
87	Trapani . . . . .	995	766	756	693	670	623	604	626	623	674	692	705	8 427	29	41	29	27	23
	<b>Sicilia . . . . .</b>	<b>12.031</b>	<b>9.243</b>	<b>9.318</b>	<b>8.353</b>	<b>7.916</b>	<b>7.958</b>	<b>7.969</b>	<b>7.649</b>	<b>8.552</b>	<b>8.854</b>	<b>9.060</b>	<b>8.223</b>	<b>105.126</b>	<b>412</b>	<b>398</b>	<b>368</b>	<b>329</b>	<b>300</b>
88	Cagliari . . . . .	1.851	1.659	1.676	1.493	1.467	1.455	1.351	1.460	1.591	1.595	1.559	1.611	18 788	46	35	38	36	45
89	Nuoro . . . . .	636	580	599	563	543	510	547	520	570	548	517	492	6 625	17	20	13	16	16
90	Sassari . . . . .	842	742	752	694	705	622	606	664	724	680	621	651	8 303	24	26	23	16	16
	<b>Sardegna . . . . .</b>	<b>3.329</b>	<b>2.981</b>	<b>3.047</b>	<b>2.750</b>	<b>2.715</b>	<b>2.587</b>	<b>2.504</b>	<b>2.644</b>	<b>2.885</b>	<b>2.823</b>	<b>2.697</b>	<b>2.754</b>	<b>33.716</b>	<b>87</b>	<b>81</b>	<b>74</b>	<b>68</b>	<b>78</b>
	<b>ITALIA . . . . .</b>	<b>84.985</b>	<b>71.692</b>	<b>77.488</b>	<b>72.555</b>	<b>71.325</b>	<b>68.800</b>	<b>69.870</b>	<b>68.933</b>	<b>72.999</b>	<b>74.606</b>	<b>70.625</b>	<b>66.811</b>	<b>870.689</b>	<b>2.630</b>	<b>2.322</b>	<b>2.361</b>	<b>2.254</b>	<b>2.167</b>

secondo la vitalità - Provincie e Regioni

N. d'ordine	PROVINCIE E REGIONI	MORTI												NATI											
		GIU	LUG	AGO	SET	OTT	NOV	DIC	ANNO	GEN	FEB	MAR	APR	MAG	GIU	LUG	AGO	SET	OTT	NOV	DIC	ANNO			
48	Perugia . . . . .	22	13	10	12	18	20	34	248	898	787	953	938	817	741	680	698	678	698	652	695	9.235			
49	Terni . . . . .	8	3	17	6	6	6	9	109	294	261	302	291	295	247	235	247	238	284	263	282	3.239			
	<b>Umbria . . . . .</b>	<b>30</b>	<b>16</b>	<b>27</b>	<b>18</b>	<b>24</b>	<b>26</b>	<b>43</b>	<b>357</b>	<b>1.192</b>	<b>1.048</b>	<b>1.255</b>	<b>1.229</b>	<b>1.112</b>	<b>983</b>	<b>915</b>	<b>945</b>	<b>916</b>	<b>982</b>	<b>915</b>	<b>977</b>	<b>12.474</b>			
50	Ancona . . . . .	10	10	15	19	14	9	13	163	572	531	613	528	468	477	481	435	525	500	453	479	6.112			
51	Ascoli Piceno . . . . .	15	16	10	15	11	8	9	156	478	479	529	470	452	496	529	456	442	491	466	469	5.756			
52	Macerata . . . . .	10	11	5																					

Tav. 3-29 — Nati legittimi secondo l'ordine di nascita - Provincie e Regioni

PROVINCIE E REGIONI	ORDINE DI NASCITA											n. i.	TOTALE
	1°	2°	3°	4°	5°	6°	7°	8°	9°	10°	11° e oltre		
Alessandria . . . . .	2.563	1.387	403	130	69	39	15	13	5	5	4	4	4.637
Asti . . . . .	1.105	681	251	105	39	24	12	8	2	4	5	2	2.238
Cuneo . . . . .	2.923	2.151	1.077	516	279	148	82	58	36	18	21	24	7.333
Novara . . . . .	2.533	1.494	555	251	106	74	45	20	11	7	8	17	5.121
Torino . . . . .	8.949	4.460	1.611	639	313	145	73	51	23	15	24	8	16.311
Vercelli . . . . .	2.285	1.218	388	160	70	30	18	8	8	4	8	7	4.204
<b>Piemonte . . . . .</b>	<b>20.358</b>	<b>11.391</b>	<b>4.285</b>	<b>1.801</b>	<b>876</b>	<b>460</b>	<b>245</b>	<b>158</b>	<b>85</b>	<b>53</b>	<b>70</b>	<b>62</b>	<b>39.844</b>
<b>Valle d'Aosta . . . . .</b>	<b>643</b>	<b>414</b>	<b>168</b>	<b>91</b>	<b>51</b>	<b>25</b>	<b>16</b>	<b>8</b>	<b>6</b>	<b>2</b>	<b>1</b>	<b>2</b>	<b>1.427</b>
Bergamo . . . . .	4.490	3.563	2.262	1.272	721	457	325	228	180	109	185	3	13.795
Brescia . . . . .	5.413	4.088	2.392	1.450	731	494	344	255	161	123	144	21	15.621
Como . . . . .	3.191	2.572	1.265	541	281	119	66	43	22	13	13	17	8.143
Cremona . . . . .	2.171	1.483	739	370	208	103	63	43	21	26	21	33	5.281
Mantova . . . . .	2.610	1.926	749	297	116	55	32	22	15	7	8	10	5.847
Milano . . . . .	15.972	9.380	3.806	1.538	665	364	210	131	72	34	43	22	32.237
Pavia . . . . .	2.863	1.490	475	200	81	31	27	11	9	3	5	19	5.219
Sondrio . . . . .	932	772	508	301	195	79	73	46	33	18	36	6	2.999
Varese . . . . .	3.213	2.249	876	352	159	69	39	24	15	7	8	5	7.016
<b>Lombardia . . . . .</b>	<b>40.865</b>	<b>27.523</b>	<b>13.072</b>	<b>6.321</b>	<b>3.157</b>	<b>1.771</b>	<b>1.179</b>	<b>803</b>	<b>528</b>	<b>340</b>	<b>463</b>	<b>136</b>	<b>96.158</b>
Bolzano . . . . .	1.907	1.539	957	584	357	228	172	133	74	57	97	29	6.134
Trento . . . . .	2.229	1.909	1.211	658	340	198	134	76	40	22	30	4	6.851
<b>Trent-A. Ad. . . . .</b>	<b>4.136</b>	<b>3.448</b>	<b>2.168</b>	<b>1.242</b>	<b>697</b>	<b>426</b>	<b>306</b>	<b>209</b>	<b>114</b>	<b>79</b>	<b>127</b>	<b>33</b>	<b>12.985</b>
Belluno . . . . .	1.334	1.156	611	256	125	44	37	20	13	8	6	8	3.618
Padova . . . . .	4.413	3.415	1.907	985	583	312	236	132	87	66	71	22	12.229
Rovigo . . . . .	2.166	1.673	847	442	273	141	119	66	33	32	31	32	5.855
Treviso . . . . .	3.782	3.108	1.791	896	474	249	133	84	58	32	43	17	10.667
Venezia . . . . .	4.744	3.589	1.818	940	546	318	198	114	84	50	56	32	12.489
Verona . . . . .	4.026	3.092	1.770	830	417	250	140	90	64	39	27	1	10.746
Vicenza . . . . .	3.535	3.042	1.745	926	489	312	206	144	88	51	57	32	10.627
<b>Veneto . . . . .</b>	<b>24.000</b>	<b>19.075</b>	<b>10.489</b>	<b>5.275</b>	<b>2.907</b>	<b>1.626</b>	<b>1.069</b>	<b>650</b>	<b>427</b>	<b>278</b>	<b>291</b>	<b>144</b>	<b>66.231</b>
Gorizia . . . . .	748	500	171	61	26	13	9	5	1	—	4	5	1.543
Udine . . . . .	4.215	3.298	1.657	682	348	152	78	57	29	14	20	11	10.561
<b>Friuli-V. G. . . . .</b>	<b>4.963</b>	<b>3.798</b>	<b>1.828</b>	<b>743</b>	<b>374</b>	<b>165</b>	<b>87</b>	<b>62</b>	<b>30</b>	<b>14</b>	<b>24</b>	<b>16</b>	<b>12.104</b>
<b>Trieste (Territorio di) . . . . .</b>	<b>1.492</b>	<b>710</b>	<b>181</b>	<b>60</b>	<b>21</b>	<b>8</b>	<b>7</b>	<b>4</b>	<b>1</b>	<b>—</b>	<b>2</b>	<b>—</b>	<b>2.486</b>
Genova . . . . .	5.071	2.697	914	316	127	58	31	19	21	3	3	4	9.264
Imperia . . . . .	974	539	181	91	33	10	10	3	1	3	3	3	1.851
La Spezia . . . . .	1.279	853	240	78	39	8	12	10	3	1	—	1	2.524
Savona . . . . .	1.282	739	258	99	34	18	9	5	4	2	1	—	2.451
<b>Liguria . . . . .</b>	<b>8.606</b>	<b>4.828</b>	<b>1.593</b>	<b>584</b>	<b>233</b>	<b>94</b>	<b>62</b>	<b>37</b>	<b>29</b>	<b>9</b>	<b>7</b>	<b>8</b>	<b>16.090</b>
Bologna . . . . .	4.790	2.427	811	346	136	80	39	25	19	16	18	8	8.715
Ferrara . . . . .	2.631	1.623	661	303	135	67	51	42	15	13	13	5	5.559
Forlì . . . . .	3.008	2.283	1.090	526	282	156	98	46	31	20	31	4	7.575
Modena . . . . .	3.316	1.949	775	331	161	81	46	38	25	15	13	3	6.753
Parma . . . . .	2.229	1.360	541	192	81	50	20	6	5	5	5	7	4.501
Piacenza . . . . .	1.653	1.085	455	186	95	47	32	18	7	4	11	3	3.596
Ravenna . . . . .	1.848	1.141	414	186	56	27	26	16	10	4	7	—	3.735
Reggio Emilia . . . . .	2.458	1.534	615	277	98	56	29	25	16	15	13	3	5.139
<b>Emilia-Rom. . . . .</b>	<b>21.933</b>	<b>13.402</b>	<b>5.362</b>	<b>2.347</b>	<b>1.044</b>	<b>564</b>	<b>341</b>	<b>216</b>	<b>128</b>	<b>92</b>	<b>111</b>	<b>33</b>	<b>45.573</b>
Arezzo . . . . .	2.069	1.431	681	273	146	75	46	27	18	9	6	3	4.784
Firenze . . . . .	6.592	2.461	911	336	135	81	39	26	12	6	5	39	10.643
Grosseto . . . . .	1.505	946	371	176	82	29	23	12	5	6	5	12	3.172
Livorno . . . . .	1.932	1.069	431	170	59	30	18	11	2	2	5	4	3.733
Lucca . . . . .	2.194	1.556	696	284	124	59	43	27	7	7	12	13	5.022
Massa-Carrara . . . . .	1.335	965	409	158	77	46	29	13	10	3	3	5	3.053
Pisa . . . . .	2.194	1.372	429	170	74	41	19	8	7	3	2	1	4.320
Pistoia . . . . .	1.257	779	278	97	39	11	6	6	3	—	3	4	2.483
Siena . . . . .	1.741	971	383	174	69	44	16	12	8	—	9	1	3.428
<b>Toscana . . . . .</b>	<b>20.819</b>	<b>11.550</b>	<b>4.589</b>	<b>1.838</b>	<b>805</b>	<b>416</b>	<b>239</b>	<b>142</b>	<b>72</b>	<b>36</b>	<b>50</b>	<b>82</b>	<b>40.638</b>

Segue Tav. 3-29 — Nati legittimi secondo l'ordine di nascita - Provincie e Regioni

PROVINCIE E REGIONI	ORDINE DI NASCITA												TOTALE
	1°	2°	3°	4°	5°	6°	7°	8°	9°	10°	11° e oltre	n. i.	
Perugia . . . . .	4.025	2.766	1.134	539	244	148	72	54	34	11	10	10	9.047
Terni . . . . .	1.458	1.008	372	154	72	34	16	14	8	8	3	2	3.149
<b>Umbria . . . . .</b>	<b>5.483</b>	<b>3.774</b>	<b>1.506</b>	<b>693</b>	<b>316</b>	<b>182</b>	<b>88</b>	<b>68</b>	<b>42</b>	<b>19</b>	<b>13</b>	<b>12</b>	<b>12.196</b>
Ancona . . . . .	2.713	1.946	758	296	130	64	46	25	10	8	5	12	6.013
Ascoli Piceno . . . . .	2.333	1.841	824	320	161	94	42	32	24	8	11	5	5.695
Macerata . . . . .	2.110	1.555	635	273	120	46	32	17	14	3	3	14	4.822
Pesaro e Urbino . . . . .	2.036	1.577	725	343	185	83	72	46	32	9	13	19	5.140
<b>Marche . . . . .</b>	<b>9.192</b>	<b>6.919</b>	<b>2.942</b>	<b>1.232</b>	<b>596</b>	<b>287</b>	<b>192</b>	<b>120</b>	<b>80</b>	<b>28</b>	<b>32</b>	<b>50</b>	<b>21.670</b>
Frosinone . . . . .	3.231	2.789	1.694	941	541	327	184	98	72	36	31	39	9.983
Latina . . . . .	2.081	1.783	1.249	735	383	215	150	104	51	31	28	10	6.820
Rieti . . . . .	1.013	826	472	237	139	78	53	25	12	7	6	7	2.875
Roma . . . . .	16.073	12.162	5.762	2.739	1.235	687	358	231	104	71	73	45	39.540
Viterbo . . . . .	1.723	1.409	706	340	160	83	43	24	9	9	4	8	4.518
<b>Lazio . . . . .</b>	<b>24.121</b>	<b>18.969</b>	<b>9.883</b>	<b>4.992</b>	<b>2.458</b>	<b>1.390</b>	<b>788</b>	<b>482</b>	<b>248</b>	<b>154</b>	<b>142</b>	<b>109</b>	<b>63.736</b>
Campobasso . . . . .	2.652	2.264	1.384	850	481	288	170	97	78	42	36	13	8.355
Chieti . . . . .	2.446	2.082	1.196	620	339	236	113	69	49	27	29	7	7.213
L'Aquila . . . . .	2.361	2.056	1.143	621	310	170	91	61	34	22	18	16	6.903
Pescara . . . . .	1.599	1.274	699	359	203	105	72	41	37	8	19	12	4.428
Teramo . . . . .	1.913	1.371	818	424	219	140	77	53	32	23	12	18	5.100
<b>Abruzzi e M. . . . .</b>	<b>10.971</b>	<b>9.047</b>	<b>5.240</b>	<b>2.874</b>	<b>1.552</b>	<b>939</b>	<b>523</b>	<b>321</b>	<b>230</b>	<b>122</b>	<b>114</b>	<b>66</b>	<b>31.999</b>
Avellino . . . . .	3.275	2.750	1.897	1.257	717	403	312	205	105	83	61	45	11.110
Benevento . . . . .	2.222	1.860	1.242	710	434	268	176	123	54	35	31	19	7.174
Caserta . . . . .	4.294	3.574	2.819	1.950	1.310	871	588	364	187	138	108	42	16.245
Napoli . . . . .	14.402	11.617	9.164	6.875	5.051	3.555	2.330	1.536	890	568	629	43	56.660
Salerno . . . . .	6.099	5.381	3.653	2.191	1.305	841	614	356	210	128	134	80	20.992
<b>Campania . . . . .</b>	<b>30.292</b>	<b>25.182</b>	<b>18.775</b>	<b>12.983</b>	<b>8.817</b>	<b>5.938</b>	<b>4.020</b>	<b>2.584</b>	<b>1.446</b>	<b>952</b>	<b>963</b>	<b>229</b>	<b>112.181</b>
Bari . . . . .	7.675	6.748	5.205	3.835	2.648	1.856	1.209	883	572	372	410	41	31.454
Brindisi . . . . .	1.934	1.711	1.285	811	604	410	263	215	103	73	82	12	7.503
Foggia . . . . .	4.426	3.739	3.090	2.342	1.680	1.099	747	511	301	215	231	15	18.396
Lecce . . . . .	3.870	3.224	2.442	1.661	1.027	781	550	361	238	138	121	27	14.440
Taranto . . . . .	2.763	2.406	1.831	1.224	759	571	377	257	172	107	139	32	10.638
<b>Puglia . . . . .</b>	<b>20.668</b>	<b>17.828</b>	<b>13.853</b>	<b>9.873</b>	<b>6.718</b>	<b>4.717</b>	<b>3.146</b>	<b>2.227</b>	<b>1.386</b>	<b>905</b>	<b>983</b>	<b>127</b>	<b>82.431</b>
Matera . . . . .	1.234	1.155	926	660	399	244	177	124	86	38	34	2	5.079
Potenza . . . . .	3.031	2.929	2.096	1.332	837	537	378	262	175	99	77	34	11.787
<b>Basilicata . . . . .</b>	<b>4.265</b>	<b>4.084</b>	<b>3.022</b>	<b>1.992</b>	<b>1.236</b>	<b>781</b>	<b>555</b>	<b>386</b>	<b>261</b>	<b>137</b>	<b>111</b>	<b>36</b>	<b>16.866</b>
Catanzaro . . . . .	4.765	4.536	3.565	2.642	1.741	1.217	778	531	320	177	160	13	20.445
Cosenza . . . . .	4.727	4.333	3.136	2.083	1.270	822	542	365	210	130	101	46	17.765
Reggio Calabria . . . . .	3.959	3.458	2.641	1.958	1.289	823	593	364	269	140	125	26	15.645
<b>Calabria . . . . .</b>	<b>13.451</b>	<b>12.327</b>	<b>9.342</b>	<b>6.683</b>	<b>4.300</b>	<b>2.862</b>	<b>1.913</b>	<b>1.260</b>	<b>799</b>	<b>447</b>	<b>386</b>	<b>85</b>	<b>53.855</b>
Agrigento . . . . .	3.095	2.715	1.896	1.333	887	549	408	246	185	95	70	23	11.502
Caltanissetta . . . . .	2.261	1.756	1.366	937	641	492	321	243	133	106	71	51	8.378
Catania . . . . .	6.031	4.975	3.484	2.183	1.448	926	557	342	212	115	136	45	20.454
Enna . . . . .	1.623	1.403	1.066	713	468	353	228	150	88	53	38	38	6.221
Messina . . . . .	4.513	3.319	2.169	1.269	846	484	292	180	96	61	48	85	13.362
Palermo . . . . .	7.314	6.238	4.201	2.926	1.925	1.185	728	440	263	139	100	62	25.521
Ragusa . . . . .	1.690	1.365	798	484	292	180	108	77	49	21	31	7	5.102
Siracusa . . . . .	2.072	1.741	1.201	770	488	306	194	112	53	43	36	15	7.031
Trapani . . . . .	2.570	2.259	1.454	883	530	358	210	128	59	49	37	31	8.568
<b>Sicilia . . . . .</b>	<b>31.169</b>	<b>25.771</b>	<b>17.635</b>	<b>11.498</b>	<b>7.525</b>	<b>4.833</b>	<b>3.046</b>	<b>1.918</b>	<b>1.138</b>	<b>682</b>	<b>567</b>	<b>357</b>	<b>106.139</b>
Cagliari . . . . .	3.950	3.610	2.928	2.273	1.626	1.379	1.041	761	450	241	237	34	18.530
Nuoro . . . . .	1.379	1.294	1.130	829	579	505	366	255	191	94	78	5	6.705
Sassari . . . . .	1.953	1.741	1.365	963	727	505	405	251	168	114	123	6	8.321
<b>Sardegna . . . . .</b>	<b>7.282</b>	<b>6.645</b>	<b>5.423</b>	<b>4.065</b>	<b>2.932</b>	<b>2.389</b>	<b>1.812</b>	<b>1.267</b>	<b>809</b>	<b>449</b>	<b>438</b>	<b>45</b>	<b>33.556</b>
<b>ITALIA . . . . .</b>	<b>304.709</b>	<b>226.685</b>	<b>131.356</b>	<b>77.187</b>	<b>46.615</b>	<b>29.873</b>	<b>19.634</b>	<b>12.922</b>	<b>7.859</b>	<b>4.798</b>	<b>4.895</b>	<b>1.632</b>	<b>868.165</b>

Tav. 3-30 — Nati vivi legittimi secondo l'ordine di nascita e l'età della madre - Regioni

ETÀ (*)	ORDINE DI NASCITA											TOTALE	
	1°	2°	3°	4°	5°	6°	7°	8°	9°	10°	11° e oltre		n. i.
PIEMONTE													
14.	—	—	—	—	—	—	—	—	—	—	—	—	—
15.	1	—	—	—	—	—	—	—	—	—	—	—	1
16.	14	—	—	—	—	—	—	—	—	—	—	—	14
17.	46	4	—	—	—	—	—	—	—	—	—	—	50
18.	127	6	—	—	—	—	—	—	—	—	—	—	133
19.	271	28	1	—	—	—	—	—	—	—	—	—	300
20.	488	73	5	—	—	—	—	—	—	—	—	—	567
21.	803	132	15	1	—	—	—	—	—	—	—	1	952
22.	1.215	225	29	7	—	—	—	—	—	—	—	1	1.477
23.	1.639	354	47	7	1	—	—	—	—	—	—	1	2.049
24.	1.948	546	77	19	1	—	—	—	—	—	—	2	2.593
25.	2.027	642	134	33	5	1	—	—	—	—	—	4	2.846
26.	1.866	799	196	42	16	4	—	—	—	—	—	3	2.926
27.	1.749	904	216	63	16	8	2	—	—	—	—	4	2.962
28.	1.499	934	292	91	22	6	3	—	—	—	—	1	2.838
29.	1.341	965	279	89	32	9	3	—	—	—	—	2	2.719
30.	1.068	934	307	99	44	14	2	—	—	—	—	8	2.476
31.	872	844	329	102	35	14	5	—	—	—	—	1	2.203
32.	714	816	329	121	56	20	9	5	1	—	—	3	2.074
33.	605	770	364	165	64	17	7	6	3	—	2	3	2.006
34.	460	608	322	154	60	31	12	11	4	1	—	4	1.667
35.	338	429	281	133	67	29	15	7	4	—	1	1	1.306
36.	154	218	137	85	33	30	7	7	—	3	2	2	678
37.	129	196	131	82	40	21	15	7	—	4	1	3	629
38.	109	187	127	66	50	29	13	11	7	2	6	1	608
39.	108	147	153	71	64	34	24	17	12	7	3	—	640
40.	111	154	128	95	76	51	32	13	9	1	11	2	683
41.	69	98	100	78	56	34	21	13	4	6	6	3	488
42.	54	87	82	60	45	28	24	14	15	8	7	2	426
43.	37	50	53	35	30	17	17	13	4	5	6	7	267
44.	24	26	32	16	15	18	12	14	9	3	8	2	179
45.	14	20	16	15	9	15	5	9	9	4	7	1	124
46.	6	7	12	7	6	4	4	4	—	2	3	—	55
47.	2	2	3	6	2	2	3	1	3	2	2	—	28
48.	1	2	—	1	2	4	1	1	—	—	—	—	13
49.	—	1	—	—	1	1	—	—	—	—	1	—	4
50.	1	—	1	—	—	1	—	—	—	—	—	—	3
Oltre 50	—	—	1	1	—	—	—	—	—	—	—	—	2
n. i.	1	—	—	1	—	—	—	—	—	—	—	3	5
<b>Totale</b>	<b>19.901</b>	<b>11.208</b>	<b>4.199</b>	<b>1.744</b>	<b>848</b>	<b>442</b>	<b>236</b>	<b>154</b>	<b>84</b>	<b>49</b>	<b>67</b>	<b>59</b>	<b>38.991</b>
VALLE D'AOSTA													
14.	—	—	—	—	—	—	—	—	—	—	—	—	—
15.	—	—	—	—	—	—	—	—	—	—	—	—	—
16.	1	—	—	—	—	—	—	—	—	—	—	—	1
17.	4	1	—	—	—	—	—	—	—	—	—	—	5
18.	6	—	—	—	—	—	—	—	—	—	—	—	6
19.	25	1	—	—	—	—	—	—	—	—	—	—	26
20.	21	1	1	1	—	—	—	—	—	—	—	—	24
21.	44	8	2	—	—	—	—	—	—	—	—	—	54
22.	58	13	1	—	—	—	—	—	—	—	—	—	72
23.	56	18	4	2	1	—	—	—	—	—	—	—	81
24.	60	17	1	2	1	—	—	—	—	—	—	—	81
25.	51	39	4	—	—	1	—	—	—	—	—	—	95
26.	61	28	9	—	—	—	—	—	—	—	—	—	98
27.	45	42	7	2	2	1	—	—	—	—	—	—	100
28.	38	27	19	8	—	1	—	—	1	—	—	—	93
29.	26	28	10	5	1	—	—	—	—	—	—	—	70
30.	18	38	10	4	4	—	—	—	—	—	—	—	74
31.	12	24	20	9	3	1	—	—	—	—	—	—	69
32.	26	30	12	4	2	2	—	—	—	—	—	—	76
33.	25	26	12	7	1	2	—	—	—	—	—	—	74
34.	13	20	13	7	6	—	—	—	1	—	—	—	60
35.	9	13	8	6	3	—	—	—	1	—	—	—	40
36.	4	5	7	2	3	—	—	1	—	—	—	—	22
37.	5	5	6	—	2	2	—	—	—	—	—	—	20
38.	6	4	2	5	1	3	3	—	—	—	1	—	25
39.	3	5	3	5	3	2	1	—	—	1	—	—	24
40.	1	3	2	6	3	3	2	—	—	—	—	—	17
41.	3	2	3	3	5	1	2	—	—	—	1	—	20
42.	—	2	4	3	3	3	2	—	1	2	—	—	20
43.	1	1	3	2	3	2	2	—	—	—	—	—	15
44.	2	1	—	—	1	1	1	—	—	—	—	—	6
45.	—	1	—	3	1	—	—	—	1	1	—	—	7
46.	—	—	1	2	1	1	2	—	—	—	—	—	7
47.	—	—	—	—	—	—	—	—	—	—	—	—	—
48.	—	—	—	—	—	—	—	—	1	—	—	—	2
49.	—	—	—	—	—	—	—	—	—	1	—	—	—
50.	—	—	—	—	—	—	—	—	—	—	—	—	—
Oltre 50	—	—	—	—	—	—	—	—	—	—	—	—	—
n. i.	1	—	—	—	—	—	—	—	—	—	—	1	2
<b>Totale</b>	<b>625</b>	<b>403</b>	<b>164</b>	<b>88</b>	<b>50</b>	<b>23</b>	<b>16</b>	<b>8</b>	<b>5</b>	<b>2</b>	<b>1</b>	<b>1</b>	<b>1.386</b>

(\*) Cfr. la corrispondente nota a pag. 36.

Segue Tav. 3-30 — Nati vivi legittimi secondo l'ordine di nascita e l'età della madre - Regioni

ETÀ	ORDINE DI NASCITA											n. i.	TOTALE		
	1°	2°	3°	4°	5°	6°	7°	8°	9°	10°	11° e oltre				
<b>LOMBARDIA</b>															
14.	—	—	—	—	—	—	—	—	—	—	—	—	—	—	5
15.	5	—	—	—	—	—	—	—	—	—	—	—	—	—	10
16.	10	—	—	—	—	—	—	—	—	—	—	—	—	—	64
17.	61	3	—	—	—	—	—	—	—	—	—	—	—	—	185
18.	170	14	1	—	—	—	—	—	—	—	—	—	—	—	446
19.	408	36	2	—	—	—	—	—	—	—	—	—	—	—	875
20.	760	105	9	1	—	—	—	—	—	—	—	—	—	—	1.627
21.	1.386	214	26	—	—	—	—	—	—	—	—	—	—	1	2.540
22.	2.044	416	72	7	—	—	—	—	—	—	—	—	—	1	3.704
23.	2.910	676	94	16	4	1	—	—	—	—	—	—	—	3	5.378
24.	3.963	1.137	215	51	6	3	—	—	—	—	—	—	—	3	6.235
25.	4.262	1.540	350	61	16	3	1	—	—	—	—	—	—	2	6.694
26.	4.199	1.833	509	116	24	5	2	—	—	—	—	—	—	6	7.145
27.	3.948	2.249	698	178	56	11	4	—	—	1	—	—	—	—	7.013
28.	3.351	2.484	848	236	66	15	6	2	—	—	—	—	—	5	6.698
29.	2.763	2.511	932	365	90	17	8	4	—	—	—	—	—	8	6.465
30.	2.312	2.471	1.075	421	120	35	13	6	2	—	—	—	—	10	6.264
31.	1.899	2.385	1.216	466	185	69	28	10	—	—	—	—	—	9	5.405
32.	1.384	2.033	1.095	515	204	64	34	13	3	—	—	—	1	7	5.211
33.	1.193	1.887	1.152	542	269	103	45	8	6	—	—	—	—	6	4.275
34.	801	1.076	1.058	547	261	103	64	25	23	—	—	—	—	3	3.630
35.	637	1.092	865	503	226	154	62	42	18	8	10	—	—	8	2.016
36.	294	545	—	301	131	103	79	45	17	8	4	—	—	5	1.774
37.	237	463	—	267	164	111	53	38	25	14	7	—	—	4	1.767
38.	212	380	405	255	190	109	87	63	29	15	21	—	—	2	1.946
39.	217	369	360	308	219	169	107	76	53	33	28	—	—	2	1.886
40.	195	290	352	329	215	130	120	131	75	41	37	—	—	1	1.534
41.	134	237	230	232	183	143	113	79	52	56	44	—	—	1	1.199
42.	100	144	172	163	150	135	101	75	53	34	59	—	—	3	899
43.	60	85	118	117	106	96	82	75	55	26	76	—	—	3	625
44.	36	61	73	89	73	63	61	56	30	30	52	—	—	1	364
45.	15	31	44	37	34	35	29	34	32	22	51	—	—	—	183
46.	18	8	16	13	17	20	20	11	14	19	27	—	—	—	93
47.	3	5	6	10	11	19	11	7	7	4	10	—	—	—	36
48.	1	1	4	4	4	6	4	4	2	1	5	—	—	—	13
49.	2	—	1	1	—	2	1	1	2	—	3	—	—	—	8
50.	—	—	—	—	—	—	—	—	—	—	—	—	—	—	5
Oltre 50 n. i.	2	3	1	1	2	1	1	1	1	—	1	—	—	29	39
<b>Totale</b>	<b>39.992</b>	<b>27.135</b>	<b>12.852</b>	<b>6.163</b>	<b>3.076</b>	<b>1.727</b>	<b>1.141</b>	<b>778</b>	<b>511</b>	<b>320</b>	<b>438</b>	<b>123</b>		<b>94.256</b>	
<b>TRENTINO-ALTO ADIGE</b>															
14.	—	—	—	—	—	—	—	—	—	—	—	—	—	—	—
15.	—	—	—	—	—	—	—	—	—	—	—	—	—	—	2
16.	2	—	—	—	—	—	—	—	—	—	—	—	—	—	1
17.	1	—	—	—	—	—	—	—	—	—	—	—	—	—	15
18.	14	—	1	—	—	—	—	—	—	—	—	—	—	—	44
19.	37	6	1	—	—	—	—	—	—	—	—	—	—	—	62
20.	52	8	2	—	—	—	—	—	—	—	—	—	—	—	156
21.	122	31	3	—	—	—	—	—	—	—	—	—	—	—	225
22.	172	46	6	1	—	—	—	—	—	—	—	—	—	—	403
23.	259	113	26	1	2	—	—	—	—	—	—	—	—	2	509
24.	349	116	36	4	—	2	1	—	—	—	—	—	—	1	613
25.	375	172	54	11	—	—	—	—	—	—	—	—	—	1	691
26.	353	222	85	23	6	1	—	—	—	—	—	—	—	1	774
27.	364	259	107	35	9	—	—	—	—	—	—	—	—	—	846
28.	345	294	135	46	11	9	2	1	—	—	—	—	—	3	858
29.	281	341	145	63	22	3	2	—	—	—	—	—	—	1	870
30.	245	315	171	91	27	16	2	—	—	—	—	—	—	3	936
31.	242	304	205	100	44	28	5	2	1	—	—	—	—	4	937
32.	212	294	216	113	43	34	10	12	1	1	1	—	—	1	823
33.	151	233	198	118	65	30	18	3	2	—	—	—	—	4	721
34.	119	181	175	110	73	29	16	13	2	2	—	—	—	1	615
35.	102	135	149	95	55	34	22	9	9	—	—	—	—	3	330
36.	51	48	62	69	38	19	12	9	7	4	2	—	—	2	269
37.	37	48	45	51	28	18	14	20	3	1	4	—	—	—	232
38.	24	46	43	28	27	19	19	10	5	5	5	—	—	2	221
39.	15	36	39	39	36	17	12	5	11	5	5	—	—	1	382
40.	32	48	66	58	59	35	32	17	14	11	9	—	—	1	352
41.	36	37	47	64	42	33	34	26	11	8	14	—	—	—	297
42.	15	28	47	43	36	32	26	24	11	13	20	—	—	2	220
43.	16	19	39	23	31	22	12	16	12	13	17	—	—	—	153
44.	7	14	16	12	15	13	28	13	12	4	19	—	—	—	95
45.	5	6	8	8	5	12	21	12	5	4	9	—	—	—	44
46.	1	3	7	6	4	4	3	7	2	3	4	—	—	—	22
47.	3	1	2	3	1	3	3	3	—	2	1	—	—	—	11
48.	—	1	—	1	1	—	1	2	—	—	—	—	—	—	1
49.	—	—	—	—	—	—	—	—	—	—	—	—	—	—	3
50.	—	—	1	—	1	—	—	—	—	1	—	—	—	—	2
Oltre 50 n. i.	1	—	—	—	1	—	—	—	—	—	—	—	—	—	—
<b>Totale</b>	<b>4.040</b>	<b>3.405</b>	<b>2.137</b>	<b>1.217</b>	<b>682</b>	<b>413</b>	<b>295</b>	<b>204</b>	<b>109</b>	<b>77</b>	<b>124</b>	<b>32</b>		<b>12.735</b>	

Segue Tav. 3-30 — Nati vivi legittimi secondo l'ordine di nascita e l'età della madre - Regioni

ETÀ	ORDINE DI NASCITA											n. i.	TOTALE				
	1°	2°	3°	4°	5°	6°	7°	8°	9°	10°	11° e oltre						
<b>VENETO</b>																	
14.	—	—	—	—	—	—	—	—	—	—	—	—	—	—	—	—	—
15.	2	—	—	—	—	—	—	—	—	—	—	—	—	—	—	—	2
16.	9	—	—	—	—	—	—	—	—	—	—	—	—	—	—	—	9
17.	45	1	—	—	—	—	—	—	—	—	—	—	—	—	—	—	47
18.	136	16	1	—	—	—	—	—	—	—	—	—	—	—	—	—	153
19.	333	43	—	—	—	—	—	—	—	—	—	—	—	—	—	—	377
20.	640	97	10	—	—	—	—	—	—	—	—	—	—	—	—	—	749
21.	1.046	211	20	4	—	—	—	—	—	—	—	—	—	—	—	—	1.283
22.	1.407	350	44	10	—	—	—	—	—	—	—	—	—	—	—	—	1.812
23.	1.950	609	87	9	1	1	—	—	—	—	—	—	—	—	—	—	2.657
24.	2.305	892	192	34	8	1	—	—	—	—	—	—	—	—	—	—	3.432
25.	2.428	1.176	273	57	11	3	—	—	—	—	—	—	—	—	—	—	3.952
26.	2.310	1.424	389	79	25	1	1	—	—	—	—	—	—	—	—	—	4.230
27.	2.189	1.763	508	154	41	8	2	—	—	—	—	—	—	—	—	—	4.670
28.	1.907	1.762	722	181	64	13	4	—	—	—	—	—	—	—	—	—	4.662
29.	1.606	1.774	806	276	89	23	8	—	—	—	—	—	—	—	—	—	4.586
30.	1.333	1.622	854	309	109	36	9	—	—	—	—	—	—	—	—	—	4.276
31.	981	1.607	939	403	146	43	15	3	—	—	—	—	—	—	—	—	4.146
32.	721	1.348	908	455	193	58	18	9	4	—	—	—	—	—	—	—	3.725
33.	562	1.188	983	432	201	99	34	9	6	—	—	—	—	—	—	—	3.520
34.	458	841	803	453	222	91	56	22	15	7	—	—	—	—	—	—	2.973
35.	347	632	715	413	281	134	77	30	12	3	—	—	—	—	—	—	2.655
36.	155	300	350	252	161	96	49	25	9	5	7	—	—	—	—	—	1.413
37.	122	246	283	243	119	90	46	29	12	5	6	—	—	—	—	—	1.205
38.	102	232	282	233	155	94	75	44	22	8	4	—	—	—	—	—	1.226
39.	125	205	327	267	228	133	98	52	40	32	14	—	—	—	—	—	1.524
40.	97	180	262	283	199	173	127	82	58	21	19	—	—	—	—	—	1.507
41.	67	125	213	208	183	131	104	76	53	47	28	—	—	—	—	—	1.239
42.	57	85	145	169	140	123	105	81	49	31	48	—	—	—	—	—	1.039
43.	37	52	101	118	117	91	89	65	41	26	49	—	—	—	—	—	792
44.	19	34	65	64	67	68	55	42	34	27	39	—	—	—	—	—	514
45.	14	22	32	38	47	34	34	29	34	20	27	—	—	—	—	—	333
46.	3	12	7	17	26	26	23	19	10	15	17	—	—	—	—	—	175
47.	5	5	5	4	11	10	15	12	6	6	13	—	—	—	—	—	92
48.	—	—	3	4	2	2	4	1	6	3	6	—	—	—	—	—	31
49.	—	—	1	—	3	1	—	1	—	4	1	—	—	—	—	—	11
50.	—	—	—	1	1	1	—	—	1	1	—	—	—	—	—	—	5
Oltre 50.	—	—	—	—	1	—	—	—	—	—	—	—	—	—	—	—	2
n. i.	2	6	3	—	—	—	—	—	—	—	—	—	—	—	—	—	11
<b>Totale</b>	<b>23.520</b>	<b>18.830</b>	<b>10.333</b>	<b>5.170</b>	<b>2.851</b>	<b>1.584</b>	<b>1.048</b>	<b>632</b>	<b>412</b>	<b>261</b>	<b>278</b>	<b>116</b>	<b>—</b>	<b>—</b>	<b>—</b>	<b>—</b>	<b>65.035</b>
<b>FRIULI-VENEZIA GIULIA</b>																	
14.	—	—	—	—	—	—	—	—	—	—	—	—	—	—	—	—	—
15.	1	—	—	—	—	—	—	—	—	—	—	—	—	—	—	—	1
16.	4	—	—	—	—	—	—	—	—	—	—	—	—	—	—	—	4
17.	11	—	—	—	—	—	—	—	—	—	—	—	—	—	—	—	11
18.	49	2	—	—	—	—	—	—	—	—	—	—	—	—	—	—	51
19.	76	7	—	—	—	—	—	—	—	—	—	—	—	—	—	—	83
20.	161	19	2	—	—	—	—	—	—	—	—	—	—	—	—	—	182
21.	219	29	7	—	—	—	—	—	—	—	—	—	—	—	—	—	255
22.	356	76	15	2	—	—	—	—	—	—	—	—	—	—	—	—	449
23.	432	119	13	1	—	—	—	—	—	—	—	—	—	—	—	—	565
24.	462	183	29	3	2	1	—	—	—	—	—	—	—	—	—	—	680
25.	525	211	46	10	2	—	—	—	—	—	—	—	—	—	—	—	795
26.	449	306	62	11	4	—	—	—	—	—	—	—	—	—	—	—	832
27.	437	322	87	14	3	1	—	—	—	—	—	—	—	—	—	—	864
28.	350	334	124	28	4	1	1	—	—	—	—	—	—	—	—	—	843
29.	297	332	119	36	10	—	—	—	—	—	—	—	—	—	—	—	794
30.	247	334	130	43	11	2	—	—	—	—	—	—	—	—	—	—	768
31.	221	299	175	31	19	4	1	1	—	—	—	—	—	—	—	—	753
32.	156	263	156	67	24	10	1	3	—	—	—	—	—	—	—	—	681
33.	114	258	169	55	31	13	1	4	—	—	—	—	—	—	—	—	646
34.	92	193	125	79	28	15	6	4	—	—	—	—	—	—	—	—	543
35.	63	153	152	72	34	8	6	4	—	—	—	—	—	—	—	—	495
36.	31	50	48	25	13	10	4	3	—	—	—	—	—	—	—	—	184
37.	19	55	40	34	25	9	7	1	3	—	—	—	—	—	—	—	193
38.	12	43	50	30	14	11	3	5	—	—	—	—	—	—	—	—	168
39.	22	41	53	42	29	14	13	2	2	2	—	—	—	—	—	—	220
40.	23	46	61	28	29	14	9	3	4	1	1	—	—	—	—	—	219
41.	18	36	42	41	19	15	10	10	—	—	—	—	—	—	—	—	196
42.	7	15	39	37	22	9	7	4	3	2	4	—	—	—	—	—	155
43.	5	8	25	22	17	7	2	5	3	1	4	—	—	—	—	—	99
44.	8	7	13	13	6	2	4	1	8	—	—	—	—	—	—	—	66
45.	1	3	8	7	9	1	2	2	3	—	—	—	—	—	—	—	37
46.	2	1	2	4	5	5	2	3	1	—	—	—	—	—	—	—	28
47.	—	—	1	1	—	2	2	2	—	—	—	—	—	—	—	—	9
48.	—	—	1	—	2	2	—	—	—	—	—	—	—	—	—	—	8
49.	—	—	—	—	—	—	—	—	—	—	—	—	—	—	—	—	1
50.	—	—	—	—	—	—	—	—	—	—	—	—	—	—	—	—	—
Oltre 50.	—	—	1	—	—	—	—	—	—	—	—	—	—	—	—	—	2
n. i.	—	—	—	—	—	—	—	—	—	—	—	—	—	—	—	—	4
<b>Totale</b>	<b>4.870</b>	<b>3.746</b>	<b>1.795</b>	<b>736</b>	<b>362</b>	<b>156</b>	<b>86</b>	<b>58</b>	<b>30</b>	<b>13</b>	<b>23</b>	<b>9</b>	<b>—</b>	<b>—</b>	<b>—</b>	<b>—</b>	<b>11.884</b>



Segue Tav. 3-30 — Nati vivi legittimi secondo l'ordine di nascita e l'età della madre - Regioni

ETÀ	ORDINE DI NASCITA											TOTALE	
	1°	2°	3°	4°	5	6°	7°	8°	9°	10°	11° e oltre		n. i.
TRIESTE (Territorio di)													
14	—	—	—	—	—	—	—	—	—	—	—	—	—
15	—	—	—	—	—	—	—	—	—	—	—	—	—
16	1	—	—	—	—	—	—	—	—	—	—	—	1
17	6	—	—	—	—	—	—	—	—	—	—	—	6
18	17	—	—	—	—	—	—	—	—	—	—	—	17
19	30	2	—	—	—	—	—	—	—	—	—	—	32
20	52	5	—	—	—	—	—	—	—	—	—	—	57
21	68	4	—	—	—	—	—	—	—	—	—	—	72
22	94	15	3	—	—	—	—	—	—	—	—	—	112
23	116	16	1	1	—	—	—	—	—	—	—	—	134
24	139	36	10	1	—	—	—	—	—	—	—	—	186
25	130	36	4	—	—	—	—	—	—	—	—	—	170
26	113	37	2	1	1	—	—	—	—	—	—	—	154
27	95	46	8	2	—	—	—	—	—	—	—	—	151
28	104	56	6	5	—	1	—	—	—	—	—	—	172
29	94	58	12	2	1	1	—	—	—	—	—	—	168
30	85	58	7	4	—	—	—	—	—	—	—	—	154
31	59	48	10	8	2	—	—	—	—	—	—	—	127
32	72	66	17	2	—	—	—	—	—	—	—	—	157
33	45	49	16	4	—	—	—	2	—	—	—	—	116
34	37	56	17	7	1	—	—	1	—	—	—	—	120
35	38	42	23	3	3	3	—	—	—	—	—	—	112
36	8	18	10	2	1	1	—	—	—	—	—	—	40
37	10	8	5	1	1	1	—	—	—	—	—	—	26
38	11	9	5	3	—	—	—	—	—	—	—	—	28
39	5	8	4	4	3	—	—	1	1	—	—	—	26
40	6	12	5	3	2	1	—	—	1	—	—	—	30
41	8	6	5	1	3	—	—	2	—	—	—	—	26
42	5	6	2	—	—	—	—	—	1	—	—	—	14
43	4	2	2	—	4	—	—	—	1	—	—	—	13
44	2	1	1	—	1	—	—	—	—	—	—	—	6
45	3	—	2	2	1	—	—	—	—	1	—	—	9
46	1	1	—	—	—	—	—	—	—	—	—	—	2
47	—	—	—	—	—	—	—	—	—	—	—	—	—
48	—	—	1	—	—	—	—	—	—	—	—	—	1
49	—	—	—	—	—	—	—	—	—	—	—	—	—
50	—	—	—	—	—	—	—	—	—	—	—	—	—
Oltre 50.	—	—	—	—	—	—	—	—	—	—	—	—	—
n. i.	—	—	—	—	—	—	—	—	—	—	—	—	—
<b>Totale</b>	<b>1.458</b>	<b>701</b>	<b>178</b>	<b>60</b>	<b>20</b>	<b>8</b>	<b>7</b>	<b>4</b>	<b>1</b>	<b>—</b>	<b>2</b>	<b>—</b>	<b>2.439</b>
LIGURIA													
14	—	—	—	—	—	—	—	—	—	—	—	—	—
15	—	—	—	—	—	—	—	—	—	—	—	—	—
16	5	—	—	—	—	—	—	—	—	—	—	—	5
17	14	1	—	—	—	—	—	—	—	—	—	—	15
18	48	3	—	—	—	—	—	—	—	—	—	—	51
19	89	13	—	—	—	—	—	—	—	—	—	—	102
20	183	19	3	—	—	—	—	—	—	—	—	—	205
21	281	38	2	—	—	—	—	—	—	—	—	—	321
22	412	70	13	2	—	—	—	—	—	—	—	—	497
23	534	102	22	4	—	—	—	—	—	—	—	—	662
24	709	155	29	7	1	—	—	—	—	—	—	—	901
25	772	216	45	13	—	—	—	—	—	—	—	—	1.046
26	769	272	55	9	4	—	—	—	—	—	—	—	1.109
27	732	261	55	18	5	1	—	—	—	—	—	—	1.073
28	688	356	91	25	6	2	—	—	—	—	—	—	1.169
29	591	390	83	16	14	4	—	—	—	—	—	—	1.098
30	480	377	77	30	11	3	—	—	—	—	—	—	979
31	442	428	126	32	13	3	—	—	—	—	—	—	1.048
32	372	369	125	39	15	2	—	—	—	—	—	—	927
33	292	373	136	46	19	4	—	—	—	—	—	—	876
34	258	327	99	45	14	8	—	—	—	—	—	—	758
35	167	253	118	54	17	5	—	—	—	—	—	—	620
36	104	131	59	20	9	3	—	—	—	—	—	—	334
37	80	117	70	17	7	5	—	—	—	—	—	—	301
38	74	102	61	28	12	8	—	—	—	—	—	—	297
39	70	103	76	35	18	6	—	—	—	—	—	—	314
40	73	96	60	27	17	7	—	—	—	—	—	—	298
41	40	70	54	28	14	7	—	—	—	—	—	—	229
42	23	32	36	25	14	5	—	—	—	—	—	—	153
43	28	28	13	18	4	7	—	—	—	—	—	—	109
44	12	21	22	9	5	6	—	—	—	—	—	—	83
45	10	11	12	10	2	3	—	—	—	—	—	—	50
46	3	5	4	3	4	3	—	—	—	—	—	—	30
47	1	1	4	3	1	1	—	—	—	—	—	—	13
48	—	—	1	2	1	—	—	—	—	—	—	—	4
49	—	—	—	—	—	—	—	—	—	—	—	—	1
50	—	—	—	—	—	—	—	—	—	—	—	—	—
Oltre 50.	—	—	1	—	—	—	—	—	—	—	—	—	1
n. i.	4	2	1	—	—	—	—	—	—	—	—	—	7
<b>Totale</b>	<b>8.361</b>	<b>4.742</b>	<b>1.553</b>	<b>565</b>	<b>227</b>	<b>93</b>	<b>59</b>	<b>37</b>	<b>28</b>	<b>9</b>	<b>7</b>	<b>5</b>	<b>15.686</b>

Segue Tav. 3-30 — Nati vivi legittimi secondo l'ordine di nascita e l'età della madre - Regioni

ETÀ	ORDINE DI NASCITA											TOTALE	
	1°	2°	3°	4°	5°	6°	7°	8°	9°	10°	11° e oltre		n. i.
EMILIA-ROMAGNA													
14.	—	—	—	—	—	—	—	—	—	—	—	—	—
15.	1	—	—	—	—	—	—	—	—	—	—	—	1
16.	21	—	—	—	—	—	—	—	—	—	—	—	21
17.	82	2	—	—	—	—	—	—	—	—	—	—	84
18.	239	7	—	—	—	—	—	—	—	—	—	—	246
19.	549	28	2	—	—	—	—	—	—	—	—	—	579
20.	958	96	9	2	—	—	—	—	—	—	—	—	1.075
21.	1.347	192	14	1	—	—	—	—	—	—	—	—	1.554
22.	1.585	348	40	6	—	—	—	—	—	—	—	—	1.979
23.	1.851	518	69	11	—	—	—	—	—	—	—	—	2.449
24.	1.943	712	122	26	1	2	—	—	—	—	—	—	2.806
25.	1.869	781	191	42	2	1	—	—	—	—	—	—	2.888
26.	1.712	967	218	61	12	1	—	—	—	—	—	—	2.971
27.	1.676	1.005	298	74	17	—	—	—	—	—	—	—	3.071
28.	1.407	1.080	301	106	28	5	4	—	—	—	—	—	2.933
29.	1.360	1.083	374	108	38	8	1	2	—	—	—	—	2.976
30.	1.104	1.037	395	123	43	9	4	—	—	—	—	—	2.718
31.	898	998	443	137	46	22	9	5	—	—	—	—	2.558
32.	704	945	450	165	70	26	6	7	1	3	—	—	2.390
33.	597	852	422	176	71	30	15	3	2	—	—	—	2.172
34.	458	718	404	198	72	42	18	8	1	2	2	—	1.926
35.	336	553	328	191	86	38	21	6	2	2	1	3	1.570
36.	145	267	180	88	56	25	8	9	7	2	1	1	789
37.	124	209	147	97	48	39	11	11	5	2	2	1	696
38.	102	181	164	102	53	26	22	17	4	2	3	1	677
39.	111	188	165	137	74	51	31	19	13	6	5	1	801
40.	87	134	162	130	71	51	41	23	8	8	9	—	724
41.	64	107	109	101	60	35	39	24	15	7	12	—	573
42.	54	76	91	84	60	44	28	26	15	11	21	—	510
43.	34	45	67	52	45	46	31	18	17	9	18	2	384
44.	19	36	40	27	36	17	19	12	13	8	14	—	241
45.	10	21	22	24	16	16	10	7	5	6	7	1	145
46.	5	6	7	8	8	5	7	8	4	5	7	—	70
47.	2	2	3	2	2	5	6	1	3	6	1	—	33
48.	1	1	2	3	—	2	2	1	1	5	3	1	22
49.	—	—	—	1	—	1	—	—	—	2	—	—	4
50.	—	—	—	—	—	1	—	—	—	—	—	—	1
Oltre 50	—	—	1	1	—	—	—	—	—	—	—	—	2
n. i.	4	3	—	—	—	—	—	—	—	—	—	—	7
<b>Totale</b>	<b>21.469</b>	<b>13.199</b>	<b>5.250</b>	<b>2.285</b>	<b>1.015</b>	<b>543</b>	<b>333</b>	<b>207</b>	<b>120</b>	<b>86</b>	<b>106</b>	<b>28</b>	<b>44.646</b>
TOSCANA													
14.	2	—	—	—	—	—	—	—	—	—	—	—	2
15.	4	—	—	—	—	—	—	—	—	—	—	—	4
16.	10	1	—	—	—	—	—	—	—	—	—	—	11
17.	56	3	—	—	—	—	—	—	—	—	—	—	60
18.	141	12	1	—	—	—	—	—	—	—	—	—	155
19.	389	28	2	—	—	—	—	—	—	—	—	—	419
20.	594	65	7	—	—	—	—	—	—	—	—	—	666
21.	1.022	132	17	—	—	—	—	—	—	—	—	—	1.172
22.	1.374	238	41	3	—	—	—	—	—	—	—	—	1.659
23.	1.742	346	52	10	2	—	—	—	—	—	—	—	2.152
24.	2.092	582	87	15	5	—	—	—	—	—	—	—	2.784
25.	1.932	703	154	36	3	1	—	—	—	—	—	—	2.833
26.	1.813	787	205	34	1	3	1	—	—	—	—	—	2.846
27.	1.703	876	239	56	13	5	—	—	—	—	—	—	2.897
28.	1.442	917	248	63	20	2	4	—	—	—	—	—	2.697
29.	1.286	996	294	79	29	4	1	—	—	—	—	—	2.697
30.	1.025	965	312	124	26	14	4	—	—	—	—	—	2.474
31.	869	920	373	115	35	18	6	1	—	—	—	—	2.343
32.	723	874	379	139	42	17	9	1	1	—	—	—	2.187
33.	550	817	395	134	53	28	7	6	2	—	—	—	1.998
34.	430	622	368	161	56	28	9	5	2	2	—	—	1.686
35.	351	450	298	152	64	36	10	6	1	1	—	—	1.370
36.	156	231	148	71	53	20	12	4	3	—	—	—	698
37.	125	143	125	82	46	27	14	7	2	6	2	—	586
38.	97	143	121	83	51	19	19	14	5	3	1	—	557
39.	129	160	145	84	53	30	21	14	9	4	1	—	650
40.	109	121	151	96	59	31	34	18	8	2	4	2	635
41.	85	84	92	97	50	36	24	12	12	5	9	2	533
42.	51	59	85	62	40	29	22	11	7	6	5	—	377
43.	32	48	70	45	35	23	14	14	2	—	—	—	290
44.	24	21	28	21	30	14	8	5	4	2	1	—	165
45.	13	7	15	21	9	13	8	8	3	2	5	—	105
46.	5	2	13	3	5	6	2	4	6	1	4	—	51
47.	4	4	3	5	2	2	4	4	2	—	—	—	32
48.	2	3	3	1	1	2	—	2	—	—	—	—	16
49.	1	1	—	—	1	—	—	1	—	—	—	—	6
50.	—	—	—	—	2	—	—	—	—	—	—	—	3
Oltre 50	—	—	1	—	—	—	—	—	—	—	1	—	1
n. i.	—	2	3	—	—	—	—	—	—	—	—	13	18
<b>Totale</b>	<b>20.383</b>	<b>11.368</b>	<b>4.475</b>	<b>1.792</b>	<b>786</b>	<b>408</b>	<b>235</b>	<b>137</b>	<b>69</b>	<b>36</b>	<b>47</b>	<b>74</b>	<b>39.810</b>

Segue Tav. 3-30 — Nati vivi legittimi secondo l'ordine di nascita e l'età della madre - Regioni

ETÀ	ORDINE DI NASCITA											n. i.	TOTALE		
	1°	2°	3°	4°	5°	6°	7°	8°	9°	10°	11° e oltre				
UMBRIA															
14.	—	—	—	—	—	—	—	—	—	—	—	—	—	—	1
15.	1	—	—	—	—	—	—	—	—	—	—	—	—	—	4
16.	4	—	—	—	—	—	—	—	—	—	—	—	—	—	16
17.	16	—	—	—	—	—	—	—	—	—	—	—	—	—	43
18.	43	—	—	—	—	—	—	—	—	—	—	—	—	—	124
19.	117	5	2	—	—	—	—	—	—	—	—	—	—	—	225
20.	206	18	1	—	—	—	—	—	—	—	—	—	—	—	419
21.	365	51	3	—	—	—	—	—	—	—	—	—	—	—	549
22.	449	86	13	1	—	—	—	—	—	—	—	—	—	—	725
23.	553	150	21	1	—	—	—	—	—	—	—	—	—	—	877
24.	616	222	36	3	—	—	—	—	—	—	—	—	—	—	884
25.	573	248	52	9	2	—	—	—	—	—	—	—	—	—	821
26.	480	269	55	10	4	3	—	—	—	—	—	—	—	—	811
27.	408	302	79	20	1	—	1	—	—	—	—	—	—	—	798
28.	332	321	106	30	7	2	—	—	—	—	—	—	—	—	785
29.	290	322	129	31	9	3	1	—	—	—	—	—	—	—	762
30.	222	331	143	50	14	2	—	—	—	—	—	—	—	—	673
31.	167	321	114	52	12	3	3	1	—	—	—	—	—	—	602
32.	122	268	116	59	21	12	1	—	—	—	1	—	1	—	565
33.	112	223	140	55	33	10	2	—	—	—	—	—	—	—	452
34.	69	176	100	62	24	12	7	1	—	—	—	—	—	—	391
35.	53	115	102	60	34	16	7	2	1	—	—	—	—	—	208
36.	29	69	42	34	11	14	5	4	—	—	—	—	—	—	157
37.	16	33	42	29	16	12	4	2	1	1	—	—	—	—	146
38.	14	33	37	24	14	12	3	6	1	1	—	—	—	—	199
39.	18	40	36	46	24	14	7	3	3	3	—	—	—	—	195
40.	17	36	36	37	26	17	13	6	6	—	1	—	—	—	137
41.	10	24	18	28	17	14	6	7	3	4	—	—	—	—	90
42.	6	8	18	11	10	13	5	8	8	1	2	—	—	—	76
43.	5	13	8	8	12	4	12	6	4	3	1	—	—	—	51
44.	5	5	3	8	10	4	7	3	2	2	1	—	—	—	33
45.	—	3	4	5	5	5	2	2	2	2	2	—	—	—	19
46.	1	2	2	4	2	—	—	5	1	—	—	—	—	—	6
47.	1	—	—	—	3	—	—	1	1	—	—	—	—	—	3
48.	—	—	—	—	—	—	—	—	—	—	—	—	—	—	1
49.	—	—	—	—	1	1	—	—	1	—	—	—	—	—	1
50.	—	—	—	—	—	—	—	—	1	—	—	—	—	—	1
Oltre 50	—	—	—	—	—	—	—	—	—	—	1	—	—	—	—
n. i.	—	—	—	—	—	—	—	—	—	—	—	—	—	—	—
<b>Totale</b>	<b>5.321</b>	<b>3.694</b>	<b>1.458</b>	<b>677</b>	<b>302</b>	<b>173</b>	<b>87</b>	<b>62</b>	<b>39</b>	<b>17</b>	<b>12</b>	<b>7</b>	<b>11.849</b>		
MARCHE															
14.	—	—	—	—	—	—	—	—	—	—	—	—	—	—	1
15.	1	—	—	—	—	—	—	—	—	—	—	—	—	—	14
16.	14	—	—	—	—	—	—	—	—	—	—	—	—	—	32
17.	28	4	—	—	—	—	—	—	—	—	—	—	—	—	147
18.	138	6	1	—	—	—	—	—	—	—	—	—	—	—	288
19.	268	19	1	—	—	—	—	—	—	—	—	—	—	—	689
20.	547	137	5	—	—	—	—	—	—	—	—	—	—	—	963
21.	775	174	12	1	—	—	—	—	—	—	—	—	—	—	1.306
22.	969	295	36	5	—	—	—	—	—	—	—	—	—	—	1.633
23.	1.142	427	51	10	1	—	—	—	—	—	—	—	—	—	1.626
24.	1.031	505	72	11	1	—	—	—	—	—	—	—	—	—	1.518
25.	849	516	129	19	3	—	—	—	—	—	—	—	—	—	1.516
26.	716	598	160	36	6	—	—	—	—	—	—	—	—	—	1.457
27.	591	618	201	38	8	—	—	—	—	—	—	—	—	—	1.415
28.	451	643	232	63	18	2	—	—	—	—	—	—	—	—	1.249
29.	356	519	255	84	20	7	3	1	—	—	—	—	—	—	1.140
30.	284	493	251	65	33	7	3	—	—	—	—	—	—	—	1.063
31.	208	429	261	99	39	17	6	—	—	—	—	—	—	—	979
32.	172	340	272	125	38	13	9	4	4	1	—	—	—	—	793
33.	120	253	219	114	55	14	8	4	1	—	1	—	—	—	682
34.	75	208	207	95	50	23	14	8	—	—	2	—	—	—	366
35.	39	93	103	61	36	14	7	5	4	1	1	—	—	—	320
36.	32	93	69	50	30	27	5	6	2	—	5	—	—	—	367
37.	26	125	80	57	27	25	12	8	3	2	2	—	—	—	381
38.	29	97	72	71	40	20	26	14	5	3	2	—	—	—	380
39.	25	122	61	51	57	20	23	8	7	1	4	—	—	—	246
40.	16	40	36	51	36	20	17	12	15	1	1	—	—	—	223
41.	18	23	31	35	29	27	18	17	14	5	6	—	—	—	142
42.	8	15	22	20	23	18	13	10	9	2	1	—	—	—	92
43.	6	5	10	17	10	13	10	6	7	4	4	—	—	—	63
44.	5	9	7	9	9	3	7	5	3	2	3	—	—	—	31
45.	1	2	5	4	3	4	5	2	1	2	2	—	—	—	14
46.	—	—	2	3	4	—	1	2	1	1	—	—	—	—	3
47.	—	—	—	1	1	—	—	—	1	—	—	—	—	—	3
48.	—	—	—	1	—	—	—	—	—	—	—	—	—	—	—
49.	—	—	—	—	—	—	—	—	—	—	—	—	—	—	—
50.	—	—	—	—	—	—	—	—	—	—	—	—	—	—	—
Oltre 50	—	—	—	—	—	—	—	—	—	—	—	—	—	—	—
n. i.	4	3	1	1	—	—	—	—	—	—	—	—	—	—	11
<b>Totale</b>	<b>8.944</b>	<b>6.811</b>	<b>2.864</b>	<b>1.197</b>	<b>577</b>	<b>274</b>	<b>188</b>	<b>113</b>	<b>77</b>	<b>26</b>	<b>32</b>	<b>50</b>	<b>21.153</b>		

Segue Tav. 3-30 — Nati vivi legittimi secondo l'ordine di nascita e l'età della madre - Regioni

E T À	O R D I N E D I N A S C I T À											n. i.	TOTALE	
	1°	2°	3°	4°	5°	6°	7°	8°	9°	10°	11° e oltre			
LAZIO														
14.	1	—	—	—	—	—	—	—	—	—	—	—	—	1
15.	9	—	—	—	—	—	—	—	—	—	—	—	—	9
16.	18	—	—	—	—	—	—	—	—	—	—	—	—	18
17.	73	6	—	—	—	—	—	—	—	—	—	—	—	79
18.	215	14	—	—	—	—	—	—	—	—	—	—	—	229
19.	466	48	2	—	—	—	—	—	—	—	—	—	—	516
20.	916	135	11	—	—	—	—	—	—	—	—	—	2	1.064
21.	1.471	304	34	5	—	—	—	—	—	—	—	—	—	1.814
22.	1.863	468	89	12	—	—	—	—	—	—	—	—	1	2.433
23.	2.180	771	160	28	2	—	—	—	—	—	—	—	6	3.147
24.	2.513	1.177	254	55	7	—	—	—	—	—	—	—	3	4.009
25.	2.304	1.344	377	87	13	2	2	—	—	—	—	—	5	4.134
26.	2.022	1.436	487	132	24	2	—	—	—	—	—	—	6	4.109
27.	1.875	1.665	599	194	38	8	2	—	—	1	—	—	2	4.384
28.	1.621	1.765	732	245	73	17	5	1	—	—	—	—	4	4.463
29.	1.223	1.552	766	300	97	18	6	4	—	—	—	—	7	3.974
30.	1.031	1.479	808	322	119	10	3	—	—	—	—	—	2	3.825
31.	861	1.391	882	370	160	62	26	3	—	—	—	—	3	3.758
32.	696	1.224	836	477	204	73	28	12	2	1	—	—	11	3.564
33.	479	1.044	779	427	207	111	42	19	3	1	—	—	9	3.121
34.	408	791	708	428	217	98	54	18	5	5	—	—	6	2.738
35.	332	624	570	396	199	132	57	25	7	3	2	—	2	2.359
36.	150	264	282	211	135	70	46	23	6	3	2	—	6	1.198
37.	116	237	230	183	120	86	44	31	17	5	4	—	2	1.075
38.	109	201	213	186	126	76	53	30	14	7	2	—	7	1.024
39.	115	214	230	202	150	113	65	50	25	12	8	—	1	1.185
40.	76	151	197	166	123	119	86	47	20	22	11	—	1	1.019
41.	40	73	107	146	136	100	93	66	49	23	24	—	2	835
42.	62	77	102	122	107	78	70	37	32	18	24	—	2	731
43.	35	46	72	61	57	45	41	42	25	12	23	—	4	459
44.	22	26	32	43	43	38	23	33	19	10	12	—	2	303
45.	8	17	15	30	34	22	13	22	12	14	11	—	1	199
46.	2	10	14	12	18	21	10	9	4	5	8	—	2	115
47.	2	1	6	6	2	5	4	3	6	2	5	—	—	42
48.	—	1	1	2	1	3	4	2	—	2	4	—	—	20
49.	—	2	1	—	1	—	2	1	—	1	2	—	—	10
50.	—	—	—	—	1	1	—	—	—	—	2	—	—	4
Oltre 50.	—	1	1	—	—	—	—	1	—	—	2	—	—	5
n. i.	—	—	—	—	—	—	—	—	—	—	—	—	—	2
<b>Totale</b>	<b>23.347</b>	<b>18.593</b>	<b>9.636</b>	<b>4.838</b>	<b>2.378</b>	<b>1.344</b>	<b>759</b>	<b>465</b>	<b>231</b>	<b>148</b>	<b>138</b>	<b>97</b>	<b>61.974</b>	
ABRUZZI E MOLISE														
14.	1	—	—	—	—	—	—	—	—	—	—	—	—	1
15.	2	—	—	—	—	—	—	—	—	—	—	—	—	2
16.	6	2	—	—	—	—	—	—	—	—	—	—	—	8
17.	39	1	—	—	—	—	—	—	—	—	—	—	—	40
18.	122	11	—	—	—	—	—	—	—	—	—	—	—	133
19.	299	23	2	—	—	—	—	—	—	—	—	—	—	324
20.	532	92	11	1	—	—	—	—	—	—	—	—	—	636
21.	831	172	28	1	—	—	—	—	—	—	—	—	—	1.032
22.	961	308	51	4	—	—	—	—	—	—	—	—	—	1.325
23.	1.109	455	101	12	2	2	—	—	—	—	—	—	5	1.686
24.	1.199	660	169	25	8	1	1	—	—	—	—	—	2	2.065
25.	1.095	743	199	49	9	8	1	—	—	—	—	—	—	2.104
26.	915	782	265	72	17	4	1	—	—	—	—	—	4	2.060
27.	794	845	389	140	33	7	4	—	—	—	—	—	1	2.213
28.	572	807	415	158	67	9	3	—	—	—	—	—	3	2.035
29.	471	737	444	174	67	16	4	—	—	—	—	—	4	1.920
30.	331	691	467	215	93	36	9	1	—	1	—	—	5	1.850
31.	296	582	425	226	104	36	8	—	—	—	—	—	1	1.679
32.	206	465	416	257	129	56	29	6	3	—	—	—	4	1.571
33.	174	380	389	264	137	64	19	7	8	—	2	—	1	1.445
34.	126	295	343	285	127	93	33	16	6	2	—	—	5	1.331
35.	105	235	293	204	132	71	30	19	5	2	1	—	2	1.099
36.	43	106	134	124	71	37	34	6	9	1	1	—	1	567
37.	39	79	110	75	66	44	32	24	4	3	1	—	4	481
38.	31	64	94	81	69	51	37	25	13	7	4	—	1	477
39.	33	65	97	101	73	91	45	27	21	7	5	—	3	568
40.	29	57	76	93	91	77	54	27	22	12	11	—	5	549
41.	26	47	55	56	63	55	43	23	24	14	15	—	5	426
42.	9	27	32	60	41	44	41	44	32	19	15	—	3	367
43.	6	15	23	33	38	31	27	28	20	14	17	—	—	252
44.	9	14	25	26	18	25	20	22	24	13	8	—	2	206
45.	5	11	9	15	7	8	13	11	13	6	11	—	—	109
46.	2	2	3	5	4	4	5	8	3	6	10	—	—	52
47.	3	—	1	1	4	6	1	4	1	5	4	—	—	30
48.	—	1	—	1	1	3	1	1	—	1	3	—	—	12
49.	—	1	—	—	1	—	1	—	2	—	1	—	—	6
50.	—	—	—	—	—	1	1	1	1	1	—	—	—	5
Oltre 50.	—	—	—	—	—	—	—	—	—	—	—	—	—	2
n. i.	11	6	4	3	1	—	1	1	1	—	—	—	—	32
<b>Totale</b>	<b>10.432</b>	<b>8.781</b>	<b>5.071</b>	<b>2.761</b>	<b>1.473</b>	<b>880</b>	<b>499</b>	<b>305</b>	<b>213</b>	<b>115</b>	<b>109</b>	<b>61</b>	<b>30.700</b>	

Segue Tav. 3-30 — Nati vivi legittimi secondo l'ordine di nascita e l'età della madre - Regioni

ETÀ	ORDINE DI NASCITA												n. i.	TOTALE	
	1°	2°	3°	4°	5°	6°	7°	8°	9°	10°	11° e oltre				
<b>CAMPANIA</b>															
14.	1	—	—	—	—	—	—	—	—	—	—	—	—	—	1
15.	5	—	—	—	—	—	—	—	—	—	—	—	—	—	5
16.	36	4	—	—	—	—	—	—	—	—	—	—	—	—	40
17.	130	11	—	—	—	—	—	—	—	—	—	—	—	—	141
18.	303	33	5	—	—	—	—	—	—	—	—	—	—	—	341
19.	639	112	12	—	—	—	—	—	—	—	—	—	—	2	765
20.	1.038	253	39	3	—	—	—	—	—	—	—	—	—	2	1.335
21.	1.621	571	120	14	—	—	—	—	—	—	—	—	—	—	2.326
22.	2.123	851	259	45	5	—	—	—	—	—	—	—	—	—	3.283
23.	2.468	1.135	438	109	25	6	—	—	—	—	—	—	—	4	4.185
24.	2.798	1.641	627	233	52	9	5	—	—	—	—	—	—	14	5.379
25.	2.739	1.946	934	359	103	22	4	—	—	—	—	—	—	6	6.113
26.	2.534	2.038	1.131	478	218	55	18	2	1	—	—	—	—	3	6.478
27.	2.443	2.193	1.363	655	278	103	28	12	3	—	—	—	—	20	7.096
28.	2.034	2.116	1.421	817	378	123	53	12	3	—	—	—	—	10	6.967
29.	1.719	2.117	1.561	923	486	229	86	20	4	3	—	—	—	4	7.152
30.	1.439	1.812	1.553	946	589	222	111	31	11	4	3	—	—	13	6.734
31.	1.139	1.690	1.608	1.071	624	336	136	56	16	5	—	—	—	13	6.694
32.	899	1.371	1.376	1.119	690	371	192	80	16	6	—	—	—	12	6.132
33.	725	1.191	1.276	1.091	761	475	268	100	41	16	6	—	—	10	5.960
34.	556	945	1.084	1.014	763	540	313	148	59	26	8	—	—	11	5.467
35.	385	689	881	857	648	487	276	163	77	37	17	—	—	6	4.523
36.	220	351	464	470	400	319	216	125	67	22	24	—	—	6	2.684
37.	169	313	420	426	406	310	252	131	96	43	33	—	—	3	2.602
38.	143	271	367	374	378	347	260	193	96	46	45	—	—	3	2.523
39.	150	242	389	441	462	395	325	233	132	75	77	—	—	15	2.936
40.	145	193	301	376	371	383	325	280	137	98	93	—	—	5	2.707
41.	79	130	219	253	277	310	318	264	144	117	114	—	—	10	2.235
42.	74	112	169	206	268	272	255	207	150	111	135	—	—	6	1.965
43.	32	74	106	120	140	156	171	160	105	89	100	—	—	2	1.255
44.	18	32	60	71	105	116	123	124	78	81	86	—	—	7	901
45.	11	29	30	42	63	59	70	62	64	51	68	—	—	2	551
46.	6	8	14	31	22	41	39	55	34	30	48	—	—	4	332
47.	1	5	4	7	14	12	19	12	19	23	25	—	—	—	141
48.	4	6	5	3	4	2	6	2	4	5	8	—	—	—	49
49.	—	1	1	1	2	4	1	1	3	2	7	—	—	—	23
50.	—	—	1	—	1	—	—	—	1	3	4	—	—	—	10
Oltre 50.	1	—	—	—	—	—	—	2	1	3	2	—	—	—	9
n. i.	4	—	—	—	3	4	8	9	—	—	—	—	—	—	4
<b>Totale</b>	<b>28.831</b>	<b>24.486</b>	<b>18.238</b>	<b>12.555</b>	<b>8.536</b>	<b>5.708</b>	<b>3.878</b>	<b>2.485</b>	<b>1.362</b>	<b>893</b>	<b>903</b>	<b>197</b>	<b>108.072</b>		
<b>PUGLIA</b>															
14.	—	—	—	—	—	—	—	—	—	—	—	—	—	—	—
15.	12	—	—	—	—	—	—	—	—	—	—	—	—	—	12
16.	49	3	—	—	—	—	—	—	—	—	—	—	—	—	52
17.	190	6	—	—	—	—	—	—	—	—	—	—	—	—	196
18.	386	72	—	—	—	—	—	—	—	—	—	—	—	—	458
19.	699	133	14	—	—	—	—	—	—	—	—	—	—	—	846
20.	981	333	53	3	—	—	—	—	—	—	—	—	—	—	1.370
21.	1.395	585	105	12	—	—	—	—	—	—	—	—	—	1	2.098
22.	1.658	795	243	54	8	—	—	—	—	—	—	—	—	1	2.759
23.	1.780	1.086	427	102	18	4	—	—	—	—	—	—	—	3	3.420
24.	2.012	1.356	631	214	63	11	2	—	—	—	—	—	—	1	4.290
25.	1.876	1.482	809	317	89	17	4	—	—	—	—	—	—	6	4.600
26.	1.676	1.434	838	435	168	51	11	3	—	—	—	—	—	3	4.619
27.	1.559	1.466	1.075	570	247	88	17	5	1	—	—	—	—	8	5.036
28.	1.189	1.465	1.107	639	346	125	42	12	3	2	—	—	—	4	4.934
29.	959	1.266	1.103	738	400	178	77	13	5	2	—	—	—	3	4.744
30.	746	1.128	959	761	449	215	75	28	11	2	1	—	—	4	4.379
31.	592	1.011	1.124	819	549	304	115	36	20	6	—	—	—	3	4.579
32.	477	931	912	828	540	343	151	73	22	1	4	—	—	4	4.286
33.	350	665	925	764	571	408	215	94	40	11	10	—	—	7	4.060
34.	263	575	778	779	634	468	286	147	50	25	7	—	—	10	3.962
35.	184	459	641	643	531	402	271	167	81	31	17	—	—	2	3.429
36.	124	259	319	375	318	248	143	116	60	30	21	—	—	4	2.017
37.	90	165	287	271	255	254	178	142	70	42	24	—	—	8	1.786
38.	77	165	243	246	212	236	192	161	87	41	33	—	—	2	1.695
39.	78	138	242	286	270	273	242	177	117	83	55	—	—	1	1.966
40.	81	122	181	227	233	299	248	210	147	93	92	—	—	5	1.938
41.	55	94	145	168	193	236	234	205	147	101	109	—	—	4	1.691
42.	37	75	128	119	145	188	178	192	160	121	127	—	—	3	1.473
43.	24	38	76	82	93	111	134	123	111	80	125	—	—	3	1.000
44.	14	23	51	42	69	72	107	95	92	97	118	—	—	1	781
45.	7	3	30	27	34	48	54	58	49	41	72	—	—	2	425
46.	4	3	9	20	26	24	24	36	39	26	59	—	—	3	273
47.	1	2	3	9	10	10	12	14	11	14	29	—	—	—	115
48.	—	1	—	—	5	2	6	2	5	12	17	—	—	—	50
49.	—	—	—	3	—	1	5	1	4	—	5	—	—	—	19
50.	—	—	—	—	1	—	1	—	1	—	4	—	—	—	4
Oltre 50.	—	1	—	—	—	—	—	—	2	—	1	—	—	—	5
n. i.	—	3	1	1	—	—	—	1	—	—	—	—	—	—	7
<b>Totale</b>	<b>19.625</b>	<b>17.343</b>	<b>13.459</b>	<b>9.554</b>	<b>6.477</b>	<b>4.557</b>	<b>3.024</b>	<b>2.111</b>	<b>1.335</b>	<b>861</b>	<b>927</b>	<b>101</b>	<b>79.374</b>		

Segue Tav. 3-30 — Nati vivi legittimi secondo l'ordine di nascita e l'età della madre - Regioni

ETÀ	ORDINE DI NASCITA											n. i.	TOTALE			
	1°	2°	3°	4°	5°	6°	7°	8°	9°	10°	11° e oltre					
BASILICATA																
14.	—	—	—	—	—	—	—	—	—	—	—	—	—	—	—	—
15.	—	—	—	—	—	—	—	—	—	—	—	—	—	—	—	2
16.	2	—	—	—	—	—	—	—	—	—	—	—	—	—	—	13
17.	13	—	—	—	—	—	—	—	—	—	—	—	—	—	—	44
18.	42	2	—	—	—	—	—	—	—	—	—	—	—	—	—	123
19.	110	12	1	—	—	—	—	—	—	—	—	—	—	—	—	260
20.	218	40	—	2	—	—	—	—	—	—	—	—	—	—	—	464
21.	360	93	10	1	—	—	—	—	—	—	—	—	—	—	—	616
22.	436	152	23	3	2	—	—	—	—	—	—	—	—	—	—	764
23.	432	256	61	12	2	1	—	—	—	—	—	—	—	—	—	966
24.	472	353	106	30	2	—	—	—	—	—	—	—	—	—	3	1.064
25.	471	389	153	42	5	4	—	—	—	—	—	—	—	—	—	1.022
26.	329	423	180	71	15	1	—	—	—	—	—	—	—	—	—	1.042
27.	259	380	270	101	25	4	2	—	1	—	—	—	—	—	—	1.048
28.	202	363	292	123	49	10	4	—	—	1	—	—	—	—	—	1.062
29.	169	332	305	143	62	23	5	1	—	—	—	—	—	—	—	909
30.	128	263	248	163	66	28	9	2	—	—	—	—	—	—	—	882
31.	93	220	249	192	86	26	9	6	—	—	—	—	—	—	—	825
32.	64	163	214	185	109	43	28	7	4	1	—	—	—	—	—	846
33.	46	154	215	191	131	71	24	8	2	4	2	2	4	4	4	796
34.	50	109	189	161	133	82	39	21	4	2	2	2	4	4	4	662
35.	25	74	117	144	118	88	51	30	8	1	2	4	4	4	4	310
36.	12	34	52	58	49	41	32	18	11	1	1	1	1	1	1	315
37.	6	25	46	43	59	42	45	23	14	8	3	3	1	1	1	311
38.	9	27	47	46	54	52	34	20	17	5	—	—	—	—	—	356
39.	8	29	37	37	72	46	42	39	26	13	6	1	1	1	1	333
40.	5	12	22	36	43	55	57	52	25	11	12	3	3	3	3	292
41.	8	10	19	35	37	45	37	42	28	23	8	—	—	—	—	246
42.	8	8	14	23	24	32	35	34	31	22	15	—	—	—	—	177
43.	1	5	6	16	16	19	35	22	31	9	16	—	—	—	—	133
44.	1	4	6	8	15	13	25	17	18	11	15	—	—	—	—	58
45.	2	1	2	6	3	9	5	9	10	7	3	—	—	—	—	54
46.	—	1	1	4	5	4	7	4	7	5	16	—	—	—	—	21
47.	—	—	—	1	2	2	3	4	5	2	2	—	—	—	—	7
48.	—	—	—	1	1	1	3	—	1	—	—	—	—	—	—	7
49.	—	—	—	—	—	—	—	—	2	1	—	—	—	—	—	—
50.	—	—	—	—	—	—	—	—	—	—	—	—	—	—	—	—
Oltre 50	—	—	—	—	—	—	—	—	—	—	—	—	—	—	—	—
n. i.	4	—	—	—	—	—	1	—	—	—	3	—	—	—	—	8
Totale	3.986	3.934	2.885	1.898	1.185	747	532	361	245	126	103	36	—	—	—	16.038
CALABRIA																
14.	—	—	—	—	—	—	—	—	—	—	—	—	—	—	—	4
15.	4	—	—	—	—	—	—	—	—	—	—	—	—	—	—	36
16.	36	—	—	—	—	—	—	—	—	—	—	—	—	—	—	107
17.	102	5	—	—	—	—	—	—	—	—	—	—	—	—	—	275
18.	246	21	7	—	—	—	—	—	—	—	—	—	—	—	—	650
19.	556	88	6	—	—	—	—	—	—	—	—	—	—	—	—	1.128
20.	878	217	32	—	—	—	—	—	—	—	—	—	—	—	—	1.723
21.	1.185	473	57	6	—	—	—	—	—	—	—	—	—	—	—	2.322
22.	1.341	778	173	22	5	—	—	—	—	—	—	—	—	—	—	2.723
23.	1.455	919	268	65	14	—	—	—	—	—	—	—	—	—	—	3.093
24.	1.340	1.126	471	123	24	6	—	—	—	—	—	—	—	—	—	3.321
25.	1.181	1.191	673	213	46	7	3	—	—	—	—	—	—	—	—	3.071
26.	928	1.086	648	305	88	13	2	—	—	—	—	—	—	—	—	3.200
27.	766	1.066	747	438	138	38	4	—	—	—	—	—	—	—	—	3.120
28.	596	953	846	465	192	48	13	4	1	—	—	—	—	—	—	2.991
29.	477	804	812	543	248	76	21	5	2	—	—	—	—	—	—	2.837
30.	363	696	761	527	314	135	35	6	3	1	—	—	—	—	—	2.823
31.	309	606	682	583	370	170	70	17	10	1	—	—	—	—	—	2.484
32.	220	455	579	565	345	188	88	29	8	—	2	—	—	—	—	2.513
33.	187	391	539	558	408	253	100	44	15	4	3	—	—	—	—	2.263
34.	136	286	460	470	375	275	154	77	23	4	2	—	—	—	—	1.927
35.	112	224	370	383	310	235	164	76	36	9	8	—	—	—	—	1.149
36.	54	120	178	229	195	146	120	58	27	17	2	—	—	—	—	1.027
37.	53	90	155	173	164	177	90	64	43	9	7	—	—	—	—	1.046
38.	49	85	126	160	155	173	124	80	50	29	14	—	—	—	—	1.265
39.	45	105	136	169	209	201	167	115	63	28	22	—	—	—	—	1.222
40.	39	70	117	143	158	167	163	160	101	52	48	—	—	—	—	1.036
41.	31	51	88	113	126	136	158	133	97	58	44	—	—	—	—	867
42.	17	40	73	76	111	114	140	114	86	53	39	—	—	—	—	629
43.	17	21	37	49	70	83	102	92	63	49	43	—	—	—	—	437
44.	6	13	20	38	47	51	58	56	54	51	42	—	—	—	—	285
45.	3	5	15	34	15	29	39	42	34	25	44	—	—	—	—	161
46.	2	2	7	5	14	15	19	18	26	24	28	—	—	—	—	67
47.	1	2	4	6	3	8	8	8	8	13	6	—	—	—	—	31
48.	—	1	1	3	1	2	4	3	8	1	7	—	—	—	—	12
49.	—	—	—	—	2	3	1	2	2	2	1	—	—	—	—	5
50.	—	—	—	—	—	—	2	1	—	—	—	—	—	—	—	—
Oltre 50	—	—	—	—	—	—	—	—	—	—	—	—	—	—	—	—
n. i.	9	4	3	2	2	3	1	—	—	—	—	—	—	—	—	29
Totale	12.750	11.984	9.091	6.466	4.149	2.757	1.850	1.207	760	431	362	72	—	—	—	51.879

Segue Tav. 3-30 — Nati vivi legittimi secondo l'ordine di nascita e l'età della madre - Regioni

ETÀ	ORDINE DI NASCITA											n. i.	TOTALE	
	1°	2°	3°	4°	5°	6°	7°	8°	9°	10°	11° e oltre			
SICILIA														
13.	1	—	—	—	—	—	—	—	—	—	—	—	—	1
14.	4	—	—	—	—	—	—	—	—	—	—	—	—	4
15.	43	—	—	—	—	—	—	—	—	—	—	—	—	43
16.	192	3	—	—	—	—	—	—	—	—	—	—	—	195
17.	550	35	—	—	—	—	—	—	—	—	—	—	—	585
18.	945	134	14	—	—	—	—	—	—	—	—	—	1	1.094
19.	1.521	342	28	—	—	—	—	—	—	—	—	—	2	1.893
20.	2.222	700	105	9	—	—	—	—	—	—	—	—	3	3.039
21.	2.645	1.215	278	26	—	—	—	—	—	—	—	—	7	4.171
22.	2.727	1.451	512	78	15	—	—	—	—	—	—	—	5	4.788
23.	2.619	1.747	693	171	32	5	—	—	—	—	—	—	12	5.279
24.	2.689	2.013	949	299	61	14	2	—	—	—	—	—	8	6.035
25.	2.472	2.091	1.146	479	123	23	5	—	—	—	—	—	17	6.356
26.	1.946	1.899	1.222	575	202	40	6	3	1	—	—	—	11	5.905
27.	1.698	1.817	1.338	705	296	62	10	5	5	—	—	—	21	5.947
28.	1.420	1.809	1.291	835	361	121	28	5	—	—	—	—	17	5.887
29.	1.169	1.639	1.281	874	520	182	42	12	2	—	—	—	18	5.738
30.	1.043	1.488	1.293	914	531	227	80	23	6	1	—	—	14	5.620
31.	825	1.401	1.174	907	574	318	109	27	12	7	1	—	11	5.366
32.	661	1.193	1.116	846	591	323	152	47	20	8	3	—	6	4.966
33.	529	935	1.014	795	631	408	219	80	26	19	5	—	9	4.670
34.	379	784	839	703	576	405	248	110	40	17	11	—	13	4.125
35.	318	575	715	619	485	415	255	125	69	19	9	—	11	3.615
36.	204	356	344	385	328	247	179	112	37	20	11	—	5	2.228
37.	163	307	346	316	319	241	190	127	56	27	12	—	7	2.111
38.	132	284	301	325	298	262	217	118	95	41	27	—	9	2.109
39.	144	244	302	350	322	299	220	198	116	53	41	—	8	2.297
40.	113	186	292	274	306	308	249	198	131	69	64	—	7	2.197
41.	100	144	190	251	232	258	223	182	135	74	67	—	6	1.862
42.	76	116	131	174	193	213	203	152	94	81	67	—	8	1.498
43.	28	59	88	119	97	128	123	104	88	72	70	—	5	981
44.	34	35	57	56	86	80	61	79	67	60	57	—	2	674
45.	12	24	28	42	48	54	54	59	50	29	45	—	2	447
46.	9	20	10	10	25	18	28	33	19	26	24	—	1	223
47.	—	1	7	6	12	7	6	15	12	9	8	—	—	83
48.	1	—	4	1	3	4	3	5	3	7	4	—	—	35
49.	—	1	1	2	4	2	—	1	1	2	—	—	—	14
50.	—	—	—	—	—	1	—	—	—	—	—	—	—	1
Oltre 50.	—	—	1	—	—	—	1	—	—	—	—	—	—	3
n. i.	2	1	3	4	6	4	2	3	—	—	—	—	—	78
<b>Totale</b>	<b>29.625</b>	<b>25.049</b>	<b>17.113</b>	<b>11.150</b>	<b>7.267</b>	<b>4.669</b>	<b>2.915</b>	<b>1.823</b>	<b>1.085</b>	<b>641</b>	<b>527</b>	<b>324</b>	<b>102.188</b>	
SARDEGNA														
14.	—	—	—	—	—	—	—	—	—	—	—	—	—	—
15.	2	—	—	—	—	—	—	—	—	—	—	—	—	2
16.	10	—	—	—	—	—	—	—	—	—	—	—	—	10
17.	41	2	—	—	—	—	—	—	—	—	—	—	—	43
18.	109	14	—	—	—	—	—	—	—	—	—	—	—	123
19.	209	68	1	—	—	—	—	—	—	—	—	—	—	279
20.	339	103	17	1	—	—	—	—	—	—	—	—	1	460
21.	482	214	47	4	—	—	—	—	—	—	—	—	—	747
22.	551	332	99	20	—	—	—	—	—	—	—	—	—	1.003
23.	641	400	199	42	6	1	—	—	—	—	—	—	—	1.290
24.	697	515	281	92	23	2	1	—	—	—	—	—	—	1.611
25.	592	560	339	139	39	5	3	—	—	—	—	—	—	1.677
26.	596	554	405	215	52	13	1	—	—	—	—	—	—	1.837
27.	503	548	435	273	79	22	5	—	—	—	—	—	—	1.865
28.	434	517	453	289	131	60	14	3	—	—	—	—	—	1.903
29.	366	488	424	325	164	53	21	8	—	—	—	—	—	1.851
30.	324	400	436	325	208	111	35	12	1	1	—	—	—	1.854
31.	254	378	398	343	221	149	66	15	4	4	1	—	—	1.833
32.	198	332	326	327	252	181	80	49	14	10	1	—	—	1.771
33.	162	244	282	303	250	196	121	46	16	7	2	—	—	1.631
34.	113	174	234	250	231	207	136	59	20	11	6	—	—	1.443
35.	98	160	236	215	233	245	206	94	47	15	12	—	—	1.565
36.	48	91	120	134	147	135	102	81	37	22	10	—	—	928
37.	45	77	102	122	123	143	114	91	38	22	11	—	—	890
38.	44	72	113	117	113	141	127	122	53	35	15	—	—	954
39.	44	71	108	111	159	152	140	121	74	54	27	—	—	1.064
40.	32	58	80	101	126	134	139	105	81	42	33	—	—	934
41.	33	57	54	82	73	124	142	119	99	48	60	—	—	895
42.	28	35	50	58	79	101	90	102	99	54	56	—	—	754
43.	13	22	29	38	64	61	84	76	60	33	47	—	—	530
44.	6	10	21	34	42	49	64	52	61	31	52	—	—	423
45.	7	4	9	11	23	27	37	31	41	14	35	—	—	240
46.	7	4	4	7	13	9	14	19	25	16	23	—	—	142
47.	4	—	3	4	7	11	13	8	10	5	18	—	—	84
48.	—	1	—	2	1	—	4	5	3	1	7	—	—	24
49.	—	—	—	2	—	—	5	5	2	2	1	—	—	18
50.	—	—	1	1	—	2	—	1	—	2	1	—	—	8
Oltre 50.	—	—	1	—	—	—	—	—	—	—	—	—	—	1
n. i.	—	3	—	—	1	1	1	—	—	—	—	—	—	6
<b>Totale</b>	<b>7.032</b>	<b>6.509</b>	<b>5.307</b>	<b>3.987</b>	<b>2.860</b>	<b>2.336</b>	<b>1.765</b>	<b>1.224</b>	<b>785</b>	<b>429</b>	<b>418</b>	<b>41</b>	<b>32.693</b>	

Tav. 3-31 — Nati vivi secondo il peso - Provincie e Regioni

PROVINCIE E REGIONI	PESO DEI NATI VIVI (Grammi)												TOTALE n. i.
	Fino a 550	550- 1050	1050- 1550	1550- 2050	2050- 2550	2550- 3050	3050- 3550	3550- 4050	4050- 4550	4550- 5050	Oltre 5050		
Alessandria . . . . .	1	8	17	64	157	747	1.701	1.264	422	83	16	182	4.662
Asti . . . . .	2	10	10	38	82	407	807	583	235	52	8	24	2.258
Cuneo . . . . .	2	22	37	84	234	1.263	2.541	1.860	671	149	26	420	7.309
Novara . . . . .	—	15	32	73	219	1.069	2.156	1.106	278	56	4	184	5.192
Torino . . . . .	3	18	49	90	227	1.327	2.607	1.885	526	118	23	9.661	16.534
Vercelli . . . . .	3	12	31	55	175	959	1.631	921	254	48	6	155	4.250
<b>Piemonte . . . . .</b>	<b>11</b>	<b>85</b>	<b>176</b>	<b>404</b>	<b>1.094</b>	<b>5.772</b>	<b>11.443</b>	<b>7.619</b>	<b>2.386</b>	<b>506</b>	<b>83</b>	<b>10.626</b>	<b>40.205</b>
<b>Valle d'Aosta . . . . .</b>	<b>—</b>	<b>10</b>	<b>12</b>	<b>32</b>	<b>108</b>	<b>416</b>	<b>483</b>	<b>230</b>	<b>38</b>	<b>9</b>	<b>—</b>	<b>139</b>	<b>1.477</b>
Bergamo . . . . .	4	28	76	188	488	2.388	5.044	3.620	1.184	260	41	394	13.715
Brescia . . . . .	2	30	88	240	637	3.234	6.318	3.428	927	212	40	572	15.728
Como . . . . .	4	14	54	109	358	1.749	3.051	1.911	547	109	17	220	8.143
Cremona . . . . .	—	9	24	76	201	966	1.876	1.281	387	67	9	393	5.289
Mantova . . . . .	5	13	36	59	182	1.075	2.324	1.664	461	93	12	91	6.015
Milano . . . . .	8	85	183	498	1.271	6.402	12.691	8.272	2.184	448	82	599	32.723
Pavia . . . . .	2	15	37	84	232	934	1.914	1.263	427	100	15	195	5.218
Sondrio . . . . .	—	7	17	44	114	609	1.207	629	157	41	4	209	3.038
Varese . . . . .	1	12	36	98	261	1.365	2.745	1.806	471	76	19	109	6.999
<b>Lombardia . . . . .</b>	<b>26</b>	<b>213</b>	<b>551</b>	<b>1.396</b>	<b>3.744</b>	<b>18.722</b>	<b>37.170</b>	<b>23.874</b>	<b>6.745</b>	<b>1.406</b>	<b>239</b>	<b>2.782</b>	<b>96.868</b>
Bolzano . . . . .	2	18	39	102	296	1.594	2.330	1.404	294	74	11	336	6.500
Trento . . . . .	6	18	32	93	305	1.525	2.813	1.432	337	63	11	232	6.867
<b>Trentino-Alto Adige . . . . .</b>	<b>8</b>	<b>36</b>	<b>71</b>	<b>195</b>	<b>601</b>	<b>3.119</b>	<b>5.143</b>	<b>2.836</b>	<b>631</b>	<b>137</b>	<b>22</b>	<b>568</b>	<b>13.367</b>
Belluno . . . . .	4	15	29	48	122	741	1.458	877	247	56	5	80	3.682
Padova . . . . .	4	24	43	132	362	1.954	4.689	3.522	1.282	284	53	57	12.406
Rovigo . . . . .	2	12	35	83	155	975	2.370	1.817	635	125	28	179	6.416
Treviso . . . . .	2	18	48	103	248	1.411	3.992	3.349	1.068	239	41	207	10.726
Venezia . . . . .	—	41	46	123	377	1.825	5.021	3.779	1.110	252	51	137	12.762
Verona . . . . .	4	27	61	140	344	1.721	4.042	2.999	1.002	247	43	156	10.786
Vicenza . . . . .	6	25	57	134	375	1.920	4.228	2.760	821	167	28	153	10.674
<b>Veneto . . . . .</b>	<b>22</b>	<b>162</b>	<b>319</b>	<b>763</b>	<b>1.983</b>	<b>10.547</b>	<b>25.800</b>	<b>19.103</b>	<b>6.165</b>	<b>1.370</b>	<b>249</b>	<b>969</b>	<b>67.452</b>
Gorizia . . . . .	—	3	9	32	61	305	674	371	116	28	5	23	1.627
Udine . . . . .	10	34	52	121	305	1.741	4.242	2.986	843	153	32	300	10.819
<b>Friuli-Venezia Giulia . . . . .</b>	<b>10</b>	<b>37</b>	<b>61</b>	<b>153</b>	<b>366</b>	<b>2.046</b>	<b>4.916</b>	<b>3.357</b>	<b>959</b>	<b>181</b>	<b>37</b>	<b>323</b>	<b>12.446</b>
<b>Trieste (Territorio di) . . . . .</b>	<b>2</b>	<b>8</b>	<b>16</b>	<b>31</b>	<b>97</b>	<b>419</b>	<b>964</b>	<b>696</b>	<b>168</b>	<b>26</b>	<b>5</b>	<b>202</b>	<b>2.634</b>
Genova . . . . .	4	18	36	125	333	1.674	3.543	2.546	805	177	34	162	9.457
Imperia . . . . .	2	2	14	26	89	361	677	474	142	28	9	40	1.864
La Spezia . . . . .	1	5	12	22	64	378	890	704	347	60	30	61	2.574
Savona . . . . .	1	5	6	18	54	318	920	741	264	59	15	67	2.468
<b>Liguria . . . . .</b>	<b>8</b>	<b>30</b>	<b>68</b>	<b>191</b>	<b>540</b>	<b>2.731</b>	<b>6.030</b>	<b>4.465</b>	<b>1.558</b>	<b>324</b>	<b>88</b>	<b>330</b>	<b>16.363</b>
Bologna . . . . .	2	29	61	128	365	1.494	3.270	2.551	758	172	35	124	8.989
Ferrara . . . . .	1	16	38	93	228	1.165	2.414	1.776	563	126	27	82	6.529
Forlì . . . . .	—	16	39	85	210	947	2.782	2.364	841	218	46	63	7.611
Modena . . . . .	3	15	43	120	259	1.058	2.443	1.934	644	157	41	187	6.904
Parma . . . . .	1	17	23	46	164	723	1.724	1.284	412	70	9	62	4.535
Piacenza . . . . .	3	16	26	54	123	546	1.307	1.025	317	75	22	112	3.626
Ravenna . . . . .	1	7	10	33	98	516	1.302	1.143	443	100	30	69	3.752
Reggio Emilia . . . . .	1	13	37	86	163	834	1.911	1.465	512	101	18	40	5.181
<b>Emilia-Romagna . . . . .</b>	<b>12</b>	<b>129</b>	<b>277</b>	<b>645</b>	<b>1.610</b>	<b>7.283</b>	<b>17.153</b>	<b>13.542</b>	<b>4.490</b>	<b>1.019</b>	<b>228</b>	<b>739</b>	<b>47.127</b>
Arezzo . . . . .	3	9	27	77	199	817	1.662	1.285	415	84	12	146	4.736
Firenze . . . . .	4	27	50	161	383	1.513	3.729	3.251	917	218	53	513	10.819
Grosseto . . . . .	2	5	12	41	89	489	1.144	894	359	83	15	55	3.188
Livorno . . . . .	2	13	22	51	161	583	1.383	1.111	354	88	15	27	3.810
Lucca . . . . .	—	12	28	64	122	755	1.744	1.524	509	150	28	102	5.038
Massa - Carrara . . . . .	1	6	12	26	36	298	895	768	292	66	10	690	3.100
Pisa . . . . .	1	12	26	60	163	679	1.564	1.224	372	76	8	122	4.307
Pistoia . . . . .	3	2	6	37	96	377	879	718	214	51	8	91	2.482
Siena . . . . .	2	18	26	52	130	568	1.326	866	286	67	9	40	3.390
<b>Toscana . . . . .</b>	<b>18</b>	<b>104</b>	<b>209</b>	<b>569</b>	<b>1.379</b>	<b>6.079</b>	<b>14.326</b>	<b>11.641</b>	<b>3.718</b>	<b>883</b>	<b>158</b>	<b>1.786</b>	<b>40.870</b>



Segue: Tav. 3-31 — Nati vivi secondo il peso - Provincie e Regioni

PROVINCIE E REGIONI	PESO DEI NATI VIVI (Grammi)											n. i.	TOTALE
	Fino a 550	550- 1050	1050- 1550	1550- 2050	2050- 2550	2550- 3050	3050- 3550	3550- 4050	4050- 4550	4550- 5050	Oltre 5050		
Perugia . . . . .	2	22	60	111	309	1.515	3.322	2.449	796	128	27	246	8.987
Terni . . . . .	—	8	18	45	95	510	1.128	923	296	69	10	28	3.130
<b>Umbria . . . . .</b>	<b>2</b>	<b>30</b>	<b>78</b>	<b>156</b>	<b>404</b>	<b>2.025</b>	<b>4.450</b>	<b>3.372</b>	<b>1.092</b>	<b>197</b>	<b>37</b>	<b>274</b>	<b>12.117</b>
Ancona . . . . .	2	26	28	76	198	955	2.177	1.752	542	120	22	51	5.949
Ascoli Piceno . . . . .	—	7	25	70	178	934	2.191	1.595	398	84	19	99	5.600
Macerata . . . . .	1	11	24	49	149	752	1.783	1.424	395	70	11	103	4.772
Pesaro e Urbino . . . . .	2	13	46	91	181	891	1.940	1.371	406	78	17	88	5.124
<b>Marche . . . . .</b>	<b>5</b>	<b>57</b>	<b>123</b>	<b>286</b>	<b>706</b>	<b>3.532</b>	<b>8.091</b>	<b>6.142</b>	<b>1.741</b>	<b>352</b>	<b>69</b>	<b>341</b>	<b>21.445</b>
Frosinone . . . . .	4	20	38	104	244	1.413	3.468	2.602	925	294	75	690	9.877
Latina . . . . .	1	22	29	50	123	913	2.553	2.001	665	196	83	182	6.818
Rieti . . . . .	—	6	9	30	56	366	1.147	764	202	44	7	196	2.827
Roma . . . . .	9	75	161	513	1.381	5.840	13.673	12.079	3.847	1.177	323	1.664	40.742
Viterbo . . . . .	3	7	25	46	98	642	1.639	1.287	422	132	47	100	4.448
<b>Lazio . . . . .</b>	<b>17</b>	<b>130</b>	<b>262</b>	<b>743</b>	<b>1.902</b>	<b>9.174</b>	<b>22.480</b>	<b>18.733</b>	<b>6.061</b>	<b>1.843</b>	<b>535</b>	<b>2.832</b>	<b>64.712</b>
Campobasso . . . . .	2	5	32	87	249	1.541	3.204	1.812	614	190	34	390	8.160
Chieti . . . . .	2	14	33	84	205	1.067	2.586	1.864	598	140	31	475	7.099
L'Aquila . . . . .	3	7	22	72	179	1.080	2.550	1.494	507	111	43	699	6.767
Pescara . . . . .	5	6	20	49	120	655	1.772	1.188	315	99	18	191	4.438
Teramo . . . . .	5	9	23	66	130	885	2.000	1.122	329	49	11	412	5.041
<b>Abruzzi e Molise . . . . .</b>	<b>17</b>	<b>41</b>	<b>130</b>	<b>358</b>	<b>883</b>	<b>5.228</b>	<b>12.112</b>	<b>7.480</b>	<b>2.363</b>	<b>589</b>	<b>137</b>	<b>2.167</b>	<b>31.505</b>
Avellino . . . . .	—	21	31	136	284	1.880	4.035	2.191	700	203	80	1.438	10.999
Benevento . . . . .	2	12	17	62	189	892	2.533	1.601	562	140	73	936	7.019
Caserta . . . . .	—	20	54	168	435	2.744	5.675	3.858	1.428	373	157	1.045	15.957
Napoli . . . . .	1	50	161	390	1.156	10.247	21.617	15.148	4.360	1.400	503	1.857	56.890
Salerno . . . . .	2	20	71	232	578	3.690	7.600	4.306	1.401	508	169	2.175	20.752
<b>Campania . . . . .</b>	<b>5</b>	<b>123</b>	<b>334</b>	<b>988</b>	<b>2.642</b>	<b>19.453</b>	<b>41.460</b>	<b>27.104</b>	<b>8.451</b>	<b>2.624</b>	<b>982</b>	<b>7.451</b>	<b>111.617</b>
Bari . . . . .	4	48	107	277	677	4.928	11.617	8.305	2.750	940	283	1.019	30.955
Brindisi . . . . .	—	4	23	161	360	1.412	2.704	1.440	443	148	74	647	7.416
Foggia . . . . .	3	25	58	180	462	3.470	6.787	4.565	1.325	537	192	415	18.019
Lecce . . . . .	2	24	59	146	327	2.263	5.413	3.320	1.272	339	130	920	14.215
Taranto . . . . .	—	12	26	94	188	1.564	3.659	3.596	879	328	149	106	10.601
<b>Puglia . . . . .</b>	<b>9</b>	<b>113</b>	<b>273</b>	<b>858</b>	<b>2.014</b>	<b>13.637</b>	<b>30.180</b>	<b>21.226</b>	<b>6.669</b>	<b>2.292</b>	<b>828</b>	<b>3.107</b>	<b>81.206</b>
Matera . . . . .	—	4	27	51	228	994	1.863	1.037	333	77	19	302	4.935
Potenza . . . . .	3	12	42	103	300	2.154	4.606	2.477	716	163	47	847	11.470
<b>Basilicata . . . . .</b>	<b>3</b>	<b>16</b>	<b>69</b>	<b>154</b>	<b>528</b>	<b>3.148</b>	<b>6.469</b>	<b>3.514</b>	<b>1.049</b>	<b>240</b>	<b>66</b>	<b>1.149</b>	<b>16.405</b>
Catanzaro . . . . .	1	20	74	222	702	4.928	7.863	3.150	852	294	160	2.201	20.467
Cosenza . . . . .	4	17	66	209	651	4.078	6.568	2.950	882	323	72	2.113	17.933
Reggio Calabria . . . . .	5	13	49	143	454	3.382	5.321	2.809	916	329	91	2.119	15.631
<b>Calabria . . . . .</b>	<b>10</b>	<b>50</b>	<b>189</b>	<b>574</b>	<b>1.807</b>	<b>12.388</b>	<b>19.752</b>	<b>8.909</b>	<b>2.650</b>	<b>946</b>	<b>323</b>	<b>6.433</b>	<b>54.031</b>
Agrigento . . . . .	2	7	26	92	307	1.902	4.228	2.986	838	345	124	257	11.114
Caltanissetta . . . . .	2	4	17	83	150	1.120	3.510	1.470	514	203	119	897	8.089
Catania . . . . .	2	26	63	185	523	2.827	6.001	5.243	1.694	673	218	3.064	20.519
Enna . . . . .	1	9	28	65	177	1.250	2.514	1.428	342	173	28	43	6.058
Messina . . . . .	1	27	32	98	230	1.760	3.148	2.244	825	171	63	5.025	13.624
Palermo . . . . .	6	46	105	298	638	3.763	8.026	8.028	2.295	1.163	285	727	25.380
Ragusa . . . . .	2	11	17	41	108	692	1.812	1.490	505	177	65	6	4.927
Siracusa . . . . .	—	10	23	66	142	786	2.039	1.839	730	234	84	1.035	6.988
Trapani . . . . .	1	11	33	78	180	1.085	2.805	2.632	953	373	86	190	8.427
<b>Sicilia . . . . .</b>	<b>17</b>	<b>151</b>	<b>344</b>	<b>1.006</b>	<b>2.455</b>	<b>15.185</b>	<b>34.083</b>	<b>27.360</b>	<b>8.697</b>	<b>3.512</b>	<b>1.072</b>	<b>11.244</b>	<b>105.126</b>
Cagliari . . . . .	6	24	58	146	397	2.854	6.767	5.070	1.561	471	103	1.331	18.788
Nuoro . . . . .	4	5	18	57	192	1.123	2.440	1.443	419	128	39	757	6.625
Sassari . . . . .	—	8	24	79	247	1.253	3.113	2.237	750	244	50	298	8.303
<b>Sardegna . . . . .</b>	<b>10</b>	<b>37</b>	<b>100</b>	<b>282</b>	<b>836</b>	<b>5.230</b>	<b>12.320</b>	<b>8.750</b>	<b>2.730</b>	<b>843</b>	<b>192</b>	<b>2.386</b>	<b>33.716</b>
<b>ITALIA . . . . .</b>	<b>212</b>	<b>1.562</b>	<b>3.662</b>	<b>9.784</b>	<b>25.699</b>	<b>146.134</b>	<b>314.825</b>	<b>219.953</b>	<b>68.361</b>	<b>19.299</b>	<b>5.350</b>	<b>55.848</b>	<b>870.689</b>

Tav. 3-32 — Nati morti secondo il peso - Province e Regioni

PROVINCIE E REGIONI	PESO DEI NATI MORTI (Grammi)												n. i.	TOTALE
	Fino a 550	550- 1050	1050- 1550	1550- 2050	2050- 2550	2550- 3050	3050- 3550	3550- 4050	4050- 4550	4550- 5050	Oltre 5050			
Alessandria . . . . .	—	4	8	7	11	16	31	9	2	1	1	5	95	
Asti . . . . .	—	2	4	6	4	8	6	6	3	—	—	2	41	
Cuneo . . . . .	—	11	9	12	16	29	21	22	5	5	1	31	162	
Novara . . . . .	—	1	12	13	10	13	14	8	5	2	—	12	90	
Torino . . . . .	7	17	38	51	43	72	41	26	13	6	6	91	411	
Vercelli . . . . .	—	1	9	16	13	17	16	8	7	—	1	10	98	
<b>Piemonte . . . . .</b>	<b>7</b>	<b>36</b>	<b>80</b>	<b>105</b>	<b>97</b>	<b>155</b>	<b>129</b>	<b>79</b>	<b>35</b>	<b>14</b>	<b>9</b>	<b>151</b>	<b>897</b>	
<b>Valle d'Aosta . . . . .</b>	<b>—</b>	<b>7</b>	<b>3</b>	<b>5</b>	<b>6</b>	<b>11</b>	<b>8</b>	<b>2</b>	<b>—</b>	<b>—</b>	<b>—</b>	<b>4</b>	<b>46</b>	
Bergamo . . . . .	6	23	36	34	37	26	58	19	6	11	2	22	280	
Brescia . . . . .	3	21	29	51	39	58	57	32	11	6	3	25	335	
Como . . . . .	2	22	24	19	9	28	20	18	9	2	2	16	171	
Cremona . . . . .	1	10	7	8	9	19	26	19	6	2	1	13	121	
Mantova . . . . .	1	7	10	13	13	25	31	13	9	2	—	8	132	
Milano . . . . .	7	45	78	74	75	94	100	47	18	8	3	42	591	
Pavia . . . . .	—	8	11	8	12	14	31	13	4	1	3	10	115	
Sondrio . . . . .	1	3	—	3	8	15	15	6	3	—	2	7	63	
Varese . . . . .	—	13	15	15	12	23	28	18	6	2	—	13	145	
<b>Lombardia . . . . .</b>	<b>21</b>	<b>152</b>	<b>210</b>	<b>225</b>	<b>214</b>	<b>302</b>	<b>366</b>	<b>185</b>	<b>72</b>	<b>34</b>	<b>16</b>	<b>156</b>	<b>1.953</b>	
Bolzano . . . . .	3	4	9	11	14	24	12	9	1	1	—	8	96	
Trento . . . . .	3	11	15	19	19	23	28	8	7	3	1	28	165	
<b>Trentino-Alto Adige . . . . .</b>	<b>6</b>	<b>15</b>	<b>24</b>	<b>30</b>	<b>33</b>	<b>47</b>	<b>40</b>	<b>17</b>	<b>8</b>	<b>4</b>	<b>1</b>	<b>36</b>	<b>261</b>	
Belluno . . . . .	1	5	6	5	13	17	5	5	1	1	—	4	63	
Padova . . . . .	1	13	32	32	24	35	42	29	4	7	1	11	231	
Rovigo . . . . .	1	10	16	15	18	30	46	20	5	5	2	6	174	
Treviso . . . . .	2	4	7	9	21	41	34	22	7	3	2	19	171	
Venezia . . . . .	2	12	19	25	23	42	49	34	16	9	3	21	255	
Verona . . . . .	1	18	30	17	22	30	37	25	7	3	2	11	203	
Vicenza . . . . .	—	8	5	21	19	36	27	18	6	4	1	15	160	
<b>Veneto . . . . .</b>	<b>8</b>	<b>70</b>	<b>115</b>	<b>124</b>	<b>140</b>	<b>231</b>	<b>240</b>	<b>153</b>	<b>46</b>	<b>32</b>	<b>11</b>	<b>87</b>	<b>1.257</b>	
Gorizia . . . . .	—	—	2	6	5	4	9	1	1	—	1	4	33	
Udine . . . . .	2	16	17	14	25	28	49	17	11	4	2	15	200	
<b>Friuli-Venezia Giulia . . . . .</b>	<b>2</b>	<b>16</b>	<b>19</b>	<b>20</b>	<b>30</b>	<b>32</b>	<b>58</b>	<b>18</b>	<b>12</b>	<b>4</b>	<b>3</b>	<b>19</b>	<b>233</b>	
<b>Trieste (Territorio di) . . . . .</b>	<b>1</b>	<b>3</b>	<b>7</b>	<b>5</b>	<b>5</b>	<b>5</b>	<b>7</b>	<b>7</b>	<b>2</b>	<b>1</b>	<b>—</b>	<b>5</b>	<b>48</b>	
Genova . . . . .	3	13	23	26	22	43	41	32	9	5	4	27	248	
Imperia . . . . .	—	4	4	5	5	16	17	7	2	2	—	6	68	
La Spezia . . . . .	—	3	7	6	3	12	3	6	4	—	2	3	49	
Savona . . . . .	—	5	2	5	3	6	7	—	5	3	—	26	62	
<b>Liguria . . . . .</b>	<b>3</b>	<b>25</b>	<b>36</b>	<b>42</b>	<b>33</b>	<b>77</b>	<b>68</b>	<b>45</b>	<b>20</b>	<b>10</b>	<b>6</b>	<b>62</b>	<b>427</b>	
Bologna . . . . .	—	11	14	27	31	28	33	17	7	5	7	6	186	
Ferrara . . . . .	1	11	12	6	14	22	26	22	10	3	1	5	133	
Forlì . . . . .	1	11	16	20	18	30	27	19	11	6	1	20	180	
Modena . . . . .	3	9	7	21	13	19	31	16	7	1	—	8	135	
Parma . . . . .	—	4	15	10	6	16	23	11	4	2	1	7	99	
Piacenza . . . . .	—	3	7	6	10	8	5	6	4	2	—	5	56	
Ravenna . . . . .	—	4	4	9	5	10	13	9	6	2	1	11	74	
Reggio Emilia . . . . .	2	11	11	10	12	22	18	14	5	3	3	4	115	
<b>Emilia-Romagna . . . . .</b>	<b>7</b>	<b>64</b>	<b>86</b>	<b>109</b>	<b>109</b>	<b>155</b>	<b>176</b>	<b>114</b>	<b>54</b>	<b>24</b>	<b>14</b>	<b>66</b>	<b>978</b>	
Arezzo . . . . .	2	7	9	14	24	13	29	12	2	1	—	9	122	
Firenze . . . . .	4	15	22	14	17	28	40	12	11	9	3	25	200	
Grosseto . . . . .	—	2	1	2	7	6	7	10	—	2	1	28	66	
Livorno . . . . .	—	4	5	9	13	11	7	11	4	3	—	8	75	
Lucca . . . . .	—	2	6	11	12	18	20	9	4	4	1	2	89	
Massa-Carrara . . . . .	—	1	4	2	5	7	9	3	3	1	1	27	63	
Pisa . . . . .	1	6	9	10	15	12	17	18	4	1	—	4	97	
Pistoia . . . . .	1	1	2	8	7	8	8	5	4	2	—	7	53	
Siena . . . . .	2	3	1	9	11	14	13	21	8	2	—	11	95	
<b>Toscana . . . . .</b>	<b>10</b>	<b>41</b>	<b>59</b>	<b>79</b>	<b>111</b>	<b>117</b>	<b>150</b>	<b>101</b>	<b>40</b>	<b>25</b>	<b>6</b>	<b>121</b>	<b>860</b>	

Segue Tav. 3-32 — Nati morti secondo il peso - Province e Regioni

PROVINCIE E REGIONI	PESO DEI NATI MORTI (Grammi)												TOTALE
	Fino a 550	550- 1050	1050- 1550	1550- 2050	2050- 2550	2550- 3050	3050- 3550	3550- 4050	4050- 4550	4550- 5050	Oltre 5050	n. i.	
Perugia . . . . .	3	8	24	25	18	63	35	27	13	4	5	23	248
Terni . . . . .	2	2	8	9	10	20	24	14	4	7	—	9	109
<b>Umbria . . . . .</b>	<b>5</b>	<b>10</b>	<b>32</b>	<b>34</b>	<b>28</b>	<b>83</b>	<b>59</b>	<b>41</b>	<b>17</b>	<b>11</b>	<b>5</b>	<b>32</b>	<b>357</b>
Ancona . . . . .	6	11	13	19	11	22	36	27	9	3	1	5	163
Ascoli Piceno . . . . .	1	5	6	19	15	42	32	13	3	4	2	14	156
Macerata . . . . .	2	3	9	13	9	19	13	17	3	3	1	11	103
Pesaro e Urbino . . . . .	1	5	6	10	12	16	17	17	8	3	2	10	107
<b>Marche . . . . .</b>	<b>10</b>	<b>24</b>	<b>34</b>	<b>61</b>	<b>47</b>	<b>99</b>	<b>98</b>	<b>74</b>	<b>23</b>	<b>13</b>	<b>6</b>	<b>40</b>	<b>529</b>
Frosinone . . . . .	5	11	20	37	42	43	73	37	16	9	7	70	370
Latina . . . . .	3	8	20	13	20	26	33	26	10	4	—	30	193
Rieti . . . . .	1	6	3	10	9	22	13	11	4	—	1	23	103
Roma . . . . .	2	55	66	64	71	128	177	141	39	30	22	215	1.010
Viterbo . . . . .	—	4	3	13	15	36	29	26	13	6	5	17	167
<b>Lazio . . . . .</b>	<b>11</b>	<b>84</b>	<b>112</b>	<b>137</b>	<b>157</b>	<b>255</b>	<b>325</b>	<b>241</b>	<b>82</b>	<b>49</b>	<b>35</b>	<b>355</b>	<b>1.843</b>
Campobasso . . . . .	1	8	32	46	37	73	62	43	17	13	6	34	372
Chieti . . . . .	—	12	19	33	34	65	88	44	18	7	2	53	375
L'Aquila . . . . .	1	6	9	19	24	39	48	27	7	8	4	84	276
Pescara . . . . .	1	8	4	8	12	27	35	21	6	7	—	16	145
Teramo . . . . .	2	11	11	17	19	30	34	9	5	2	3	29	172
<b>Abruzzi e Molise . . . . .</b>	<b>5</b>	<b>45</b>	<b>75</b>	<b>123</b>	<b>126</b>	<b>234</b>	<b>267</b>	<b>144</b>	<b>53</b>	<b>37</b>	<b>15</b>	<b>216</b>	<b>1.340</b>
Avellino . . . . .	1	14	18	43	37	92	104	43	23	5	6	101	487
Benevento . . . . .	2	2	11	24	43	56	77	29	9	2	3	82	340
Caserta . . . . .	2	12	33	58	67	130	129	68	26	11	13	68	617
Napoli . . . . .	7	23	100	192	247	525	368	197	55	50	22	165	1.951
Salerno . . . . .	1	15	49	75	101	177	185	85	18	14	7	135	862
<b>Campania . . . . .</b>	<b>13</b>	<b>66</b>	<b>211</b>	<b>392</b>	<b>495</b>	<b>980</b>	<b>863</b>	<b>422</b>	<b>131</b>	<b>82</b>	<b>51</b>	<b>551</b>	<b>4.257</b>
Bari . . . . .	17	47	75	123	118	237	234	138	75	37	23	57	1.181
Brindisi . . . . .	3	6	20	30	33	73	60	33	18	8	3	32	319
Foggia . . . . .	5	28	48	72	63	141	140	82	23	16	16	50	684
Lecce . . . . .	1	16	31	44	53	107	117	68	23	21	10	67	558
Taranto . . . . .	1	10	31	33	31	93	78	50	16	17	9	37	406
<b>Puglia . . . . .</b>	<b>27</b>	<b>107</b>	<b>205</b>	<b>302</b>	<b>298</b>	<b>651</b>	<b>629</b>	<b>371</b>	<b>155</b>	<b>99</b>	<b>61</b>	<b>243</b>	<b>3.148</b>
Matera . . . . .	1	11	14	23	35	54	64	17	10	—	4	23	256
Potenza . . . . .	4	11	32	34	58	145	139	67	20	10	7	64	591
<b>Basilicata . . . . .</b>	<b>5</b>	<b>22</b>	<b>46</b>	<b>57</b>	<b>93</b>	<b>199</b>	<b>203</b>	<b>84</b>	<b>30</b>	<b>10</b>	<b>11</b>	<b>87</b>	<b>847</b>
Catanzaro . . . . .	1	14	31	80	88	206	146	84	24	18	9	96	797
Cosenza . . . . .	2	18	26	71	62	140	123	63	20	6	10	113	654
Reggio Calabria . . . . .	3	11	20	34	53	120	119	49	26	19	12	140	606
<b>Calabria . . . . .</b>	<b>6</b>	<b>43</b>	<b>77</b>	<b>185</b>	<b>203</b>	<b>466</b>	<b>388</b>	<b>196</b>	<b>70</b>	<b>43</b>	<b>31</b>	<b>349</b>	<b>2.057</b>
Agrigento . . . . .	—	13	32	55	57	122	101	58	22	20	11	36	527
Caltanissetta . . . . .	3	6	17	26	27	98	70	28	4	11	9	96	395
Catania . . . . .	3	20	52	68	57	149	102	61	26	24	17	112	691
Enna . . . . .	1	8	14	53	35	76	24	23	9	2	2	26	273
Messina . . . . .	1	8	18	36	29	65	60	31	14	7	5	216	490
Palermo . . . . .	1	26	53	74	77	173	171	109	43	29	23	77	856
Ragusa . . . . .	1	8	18	32	15	57	53	39	14	8	5	3	253
Siracusa . . . . .	1	11	16	18	18	43	33	28	10	4	4	74	266
Trapani . . . . .	1	19	35	41	29	38	61	45	7	13	6	12	307
<b>Sicilia . . . . .</b>	<b>12</b>	<b>119</b>	<b>255</b>	<b>403</b>	<b>344</b>	<b>821</b>	<b>675</b>	<b>422</b>	<b>155</b>	<b>118</b>	<b>82</b>	<b>652</b>	<b>4.058</b>
Cagliari . . . . .	4	23	31	41	36	92	88	58	24	11	6	57	471
Nuoro . . . . .	—	4	10	16	18	40	38	14	8	4	—	42	194
Sassari . . . . .	—	9	16	26	21	38	46	27	14	10	1	28	236
<b>Sardegna . . . . .</b>	<b>4</b>	<b>36</b>	<b>57</b>	<b>83</b>	<b>75</b>	<b>170</b>	<b>172</b>	<b>99</b>	<b>46</b>	<b>25</b>	<b>7</b>	<b>127</b>	<b>901</b>
<b>ITALIA . . . . .</b>	<b>163</b>	<b>985</b>	<b>1.743</b>	<b>2.521</b>	<b>2.644</b>	<b>5.090</b>	<b>4.921</b>	<b>2.815</b>	<b>1.051</b>	<b>635</b>	<b>370</b>	<b>3.359</b>	<b>26.297</b>

Tav. 3-33 — Nati illegittimi secondo l'età della madre e il genere del parto - Regioni

REGIONI	ETÀ DELLA MADRE									n. i.	TOTALE
	Fino a 15	15-21	21-25	25-30	30-35	35-40	40-45	45-50	Oltre 50		
NATI DA PARTI SEMPLICI E PLURIMI											
Piemonte . . . . .	2	261	307	215	146	64	25	4	—	234	1 258
Valle d'Aosta . . . . .	—	20	30	25	11	5	1	—	—	4	96
Lombardia . . . . .	—	592	699	466	327	111	48	2	—	418	2.663
Trentino-Alto Adige . . . . .	—	157	187	143	86	32	10	—	—	28	643
Veneto . . . . .	1	502	555	310	177	76	30	3	—	824	2.478
Friuli-Venezia Giulia . . . . .	5	134	182	122	57	18	17	—	—	40	575
Trieste (Territorio di) . . . . .	—	40	41	34	30	12	9	—	—	30	196
Liguria . . . . .	2	81	131	142	87	59	21	1	—	176	700
Emilia-Romagna . . . . .	7	610	540	355	206	61	27	1	—	725	2.532
Toscana . . . . .	1	127	212	221	169	67	32	4	—	259	1.092
Umbria . . . . .	1	44	45	40	22	18	2	—	—	106	278
Marche . . . . .	—	34	50	61	29	13	6	2	—	109	304
Lazio . . . . .	3	278	527	508	398	191	62	2	—	850	2.819
Abruzzi e Molise . . . . .	—	71	127	154	153	73	25	5	—	238	846
Campania . . . . .	1	269	518	690	612	290	134	16	—	1.163	3.693
Puglia . . . . .	6	244	326	421	322	152	72	4	—	376	1.923
Basilicata . . . . .	1	28	52	71	84	32	20	2	—	96	386
Calabria . . . . .	2	161	273	466	442	243	114	10	—	525	2.233
Sicilia . . . . .	6	295	428	649	453	245	109	7	—	853	3.045
Sardegna . . . . .	3	197	230	208	133	77	28	2	—	183	1.061
<b>ITALIA . . . . .</b>	<b>41</b>	<b>4.145</b>	<b>5.460</b>	<b>5.301</b>	<b>3.944</b>	<b>1.836</b>	<b>792</b>	<b>65</b>	<b>—</b>	<b>7.237</b>	<b>28.821</b>

## NATI DA PARTI SEMPLICI

Piemonte . . . . .	2	257	303	211	142	62	25	4	—	222	1.228
Valle d'Aosta . . . . .	—	20	28	25	9	5	1	—	—	4	92
Lombardia . . . . .	—	582	695	462	311	107	48	2	—	406	2.613
Trentino-Alto Adige . . . . .	—	155	185	141	80	32	10	—	—	28	631
Veneto . . . . .	1	498	547	304	171	68	30	3	—	802	2.424
Friuli-Venezia Giulia . . . . .	5	134	180	118	57	16	17	—	—	40	567
Trieste (Territorio di) . . . . .	—	40	41	34	30	12	9	—	—	30	196
Liguria . . . . .	2	81	129	142	87	55	21	1	—	172	690
Emilia-Romagna . . . . .	7	608	534	349	206	61	27	1	—	715	2.508
Toscana . . . . .	1	127	210	219	159	65	32	2	—	259	1.074
Umbria . . . . .	1	44	43	40	22	18	2	—	—	106	276
Marche . . . . .	—	34	50	61	29	13	6	2	—	105	300
Lazio . . . . .	3	274	513	502	386	185	58	2	—	816	2.734
Abruzzi e Molise . . . . .	—	69	127	152	145	71	25	5	—	228	822
Campania . . . . .	1	265	512	668	588	284	132	16	—	1.128	3.596
Puglia . . . . .	6	237	324	405	312	146	72	4	—	358	1.864
Basilicata . . . . .	1	28	50	69	78	32	18	2	—	94	372
Calabria . . . . .	2	161	267	448	424	226	112	10	—	505	2.155
Sicilia . . . . .	4	287	424	635	439	239	107	7	—	823	2.965
Sardegna . . . . .	3	193	228	204	133	75	28	2	—	181	1.047
<b>ITALIA . . . . .</b>	<b>39</b>	<b>4.094</b>	<b>5.390</b>	<b>5.189</b>	<b>3.808</b>	<b>1.772</b>	<b>780</b>	<b>63</b>	<b>—</b>	<b>7.022</b>	<b>28.157</b>


Tav. 3-34 — Nati vivi illegittimi secondo il riconoscimento dei genitori e il sesso - Regioni

REGIONI	NATI VIVI ILLEGITTIMI RICONOSCIUTI						NON RICONOSCIUTI o di filiazione ignota		TOTALE		
	Solo dalla madre		Solo dal padre		Da entrambi i genitori		M	F	M	F	MF
	M	F	M	F	M	F					
Piemonte . . . . .	454	425	20	17	57	59	86	96	617	597	1.214
Valle d'Aosta . . . . .	44	30	—	—	5	7	4	1	53	38	91
Lombardia . . . . .	957	906	53	53	166	169	150	158	1.326	1.286	2.612
Trentino-Alto Adige . . . . .	265	254	5	2	37	51	9	9	316	316	632
Veneto . . . . .	675	637	299	254	179	150	119	104	1.272	1.145	2.417
Friuli-Venezia Giulia . . . . .	197	198	14	20	58	57	12	6	281	281	562
Trieste (Territorio di) . . . . .	55	68	8	4	24	19	7	10	94	101	195
Liguria . . . . .	217	204	24	21	52	42	63	54	356	321	677
Emilia-Romagna . . . . .	597	576	271	224	331	309	84	89	1.283	1.198	2.481
Toscana . . . . .	331	328	58	46	66	65	83	83	538	522	1.060
Umbria . . . . .	59	63	19	11	18	25	38	35	134	134	268
Marche . . . . .	89	68	12	13	12	17	42	39	155	137	292
Lazio . . . . .	807	789	121	108	178	173	288	274	1.394	1.344	2.738
Abruzzi e Molise . . . . .	244	246	29	24	47	43	88	84	408	397	805
Campania . . . . .	1.007	1.032	167	160	205	215	373	386	1.752	1.793	3.545
Puglia . . . . .	638	580	64	64	138	114	121	113	961	871	1.832
Basilicata . . . . .	175	119	10	9	13	20	26	35	184	183	367
Calabria . . . . .	733	663	78	69	130	86	182	171	1.163	989	2.152
Sicilia . . . . .	864	836	159	161	193	190	257	278	1.473	1.465	2.938
Sardegna . . . . .	306	284	53	44	127	123	41	45	527	496	1.023
<b>ITALIA . . . . .</b>	<b>8.714</b>	<b>8.306</b>	<b>1.464</b>	<b>1.304</b>	<b>2.036</b>	<b>1.934</b>	<b>2.073</b>	<b>2.070</b>	<b>14.287</b>	<b>13.614</b>	<b>27.901</b>

Tav. 3-35 — Figli naturali legittimati e riconosciuti - Province e Regioni

PROVINCIE E REGIONI	Legittimazioni per susseguimento di matrimonio e per decreto			Riconoscimenti per atto autentico			PROVINCIE E REGIONI	Legittimazioni per susseguimento di matrimonio e per decreto			Riconoscimenti per atto autentico		
	M	F	MF	M	F	MF		M	F	MF	M	F	MF
Alessandria . . . . .	24	22	46	6	2	8	Perugia . . . . .	34	35	69	16	13	29
Asti . . . . .	13	11	24	3	8	11	Terni . . . . .	25	18	43	10	8	18
Cuneo . . . . .	31	23	54	3	15	18	<b>Umbria</b> . . . . .	<b>59</b>	<b>53</b>	<b>112</b>	<b>26</b>	<b>21</b>	<b>47</b>
Novara . . . . .	36	39	75	10	5	15	Ancona . . . . .	23	20	43	11	7	18
Torino . . . . .	97	94	191	56	68	124	Ascoli Piceno . . . . .	23	13	36	11	15	26
Vercelli . . . . .	18	26	44	17	19	36	Macerata . . . . .	8	9	17	1	2	3
<b>Piemonte</b> . . . . .	<b>219</b>	<b>215</b>	<b>434</b>	<b>95</b>	<b>117</b>	<b>212</b>	Pesaro e Urbino . . . . .	13	18	31	13	12	25
<b>Valle d'Aosta</b> . . . . .	<b>21</b>	<b>20</b>	<b>41</b>	<b>3</b>	<b>3</b>	<b>6</b>	<b>Marche</b> . . . . .	<b>67</b>	<b>60</b>	<b>127</b>	<b>36</b>	<b>36</b>	<b>72</b>
Bergamo . . . . .	25	33	58	35	29	64	Frosinone . . . . .	35	37	72	17	14	31
Brescia . . . . .	94	90	184	22	14	36	Latina . . . . .	23	22	45	1	9	10
Como . . . . .	27	40	67	8	9	17	Rieti . . . . .	12	8	20	1	2	3
Cremona . . . . .	30	45	75	14	17	31	Roma . . . . .	164	181	345	215	172	387
Mantova . . . . .	20	15	35	12	14	26	Viterbo . . . . .	12	10	22	13	9	22
Milano . . . . .	220	218	438	109	99	208	<b>Lazio</b> . . . . .	<b>246</b>	<b>258</b>	<b>504</b>	<b>247</b>	<b>206</b>	<b>453</b>
Pavia . . . . .	30	48	78	12	13	25	Campobasso . . . . .	11	14	25	4	2	6
Sondrio . . . . .	12	21	33	5	7	12	Chieti . . . . .	19	11	30	7	14	21
Varese . . . . .	25	37	62	2	4	6	L'Aquila . . . . .	26	22	48	15	9	24
<b>Lombardia</b> . . . . .	<b>483</b>	<b>547</b>	<b>1.030</b>	<b>219</b>	<b>206</b>	<b>425</b>	Pescara . . . . .	10	15	25	24	19	43
Bolzano . . . . .	95	95	190	14	14	28	Teramo . . . . .	15	18	33	4	9	13
Trento . . . . .	32	42	74	18	8	26	<b>Abruzzi e Molise</b> . . . . .	<b>81</b>	<b>80</b>	<b>161</b>	<b>54</b>	<b>53</b>	<b>107</b>
<b>Trentino-Alto Adige</b> . . . . .	<b>127</b>	<b>137</b>	<b>264</b>	<b>32</b>	<b>22</b>	<b>54</b>	Avellino . . . . .	30	31	61	18	15	33
Belluno . . . . .	24	34	58	14	9	23	Benevento . . . . .	19	12	31	6	14	20
Padova . . . . .	119	117	236	34	35	69	Caserta . . . . .	37	42	79	6	4	10
Rovigo . . . . .	317	284	601	37	41	78	Napoli . . . . .	100	98	198	98	69	167
Treviso . . . . .	50	35	85	33	24	57	Salerno . . . . .	51	67	118	56	36	92
Venezia . . . . .	140	142	282	79	70	149	<b>Campania</b> . . . . .	<b>237</b>	<b>250</b>	<b>487</b>	<b>184</b>	<b>138</b>	<b>322</b>
Verona . . . . .	43	38	81	9	13	22	Bari . . . . .	73	78	151	30	28	58
Vicenza . . . . .	45	38	83	17	15	32	Brindisi . . . . .	32	30	62	19	9	28
<b>Veneto</b> . . . . .	<b>738</b>	<b>688</b>	<b>1.426</b>	<b>223</b>	<b>207</b>	<b>430</b>	Foggia . . . . .	25	34	59	4	6	10
Gorizia . . . . .	45	37	82	7	11	18	Lecce . . . . .	39	54	93	18	19	37
Udine . . . . .	79	70	149	35	29	64	Taranto . . . . .	50	34	84	26	21	47
<b>Friuli-Venezia Giulia</b> . . . . .	<b>124</b>	<b>107</b>	<b>231</b>	<b>42</b>	<b>40</b>	<b>82</b>	<b>Puglia</b> . . . . .	<b>219</b>	<b>230</b>	<b>449</b>	<b>97</b>	<b>83</b>	<b>180</b>
<b>Trieste (Territorio di)</b> . . . . .	<b>60</b>	<b>46</b>	<b>106</b>	<b>30</b>	<b>37</b>	<b>67</b>	Matera . . . . .	18	15	33	1	1	2
Genova . . . . .	85	88	173	29	27	56	Potenza . . . . .	33	25	58	9	5	14
Imperia . . . . .	13	18	31	4	4	12	<b>Basilicata</b> . . . . .	<b>51</b>	<b>40</b>	<b>91</b>	<b>10</b>	<b>6</b>	<b>16</b>
La Spezia . . . . .	4	13	17	5	5	10	Catanzaro . . . . .	83	52	135	28	24	52
Savona . . . . .	20	16	36	4	5	9	Cosenza . . . . .	36	37	73	20	16	36
<b>Liguria</b> . . . . .	<b>122</b>	<b>135</b>	<b>257</b>	<b>46</b>	<b>41</b>	<b>87</b>	Reggio Calabria . . . . .	47	40	87	28	16	44
Bologna . . . . .	112	123	235	63	60	123	<b>Calabria</b> . . . . .	<b>166</b>	<b>129</b>	<b>295</b>	<b>76</b>	<b>56</b>	<b>132</b>
Ferrara . . . . .	457	398	855	55	46	101	Agrigento . . . . .	21	12	33	13	10	23
Forlì . . . . .	26	23	49	28	25	53	Caltanissetta . . . . .	13	12	25	6	4	10
Modena . . . . .	99	98	197	21	25	46	Catania . . . . .	60	48	108	58	38	96
Parma . . . . .	48	40	88	22	18	40	Enna . . . . .	14	8	22	—	1	1
Piacenza . . . . .	25	30	55	17	10	27	Messina . . . . .	90	81	171	101	79	180
Ravenna . . . . .	23	16	39	21	14	35	Palermo . . . . .	62	62	124	23	17	40
Reggio Emilia . . . . .	56	51	107	14	15	29	Ragusa . . . . .	6	5	11	16	10	26
<b>Emilia-Romagna</b> . . . . .	<b>846</b>	<b>779</b>	<b>1.625</b>	<b>241</b>	<b>213</b>	<b>454</b>	Siracusa . . . . .	33	36	69	24	15	39
Arezzo . . . . .	15	11	26	12	7	19	Trapani . . . . .	28	23	51	4	4	8
Firenze . . . . .	26	28	54	9	12	21	<b>Sicilia</b> . . . . .	<b>327</b>	<b>287</b>	<b>614</b>	<b>245</b>	<b>178</b>	<b>423</b>
Grosseto . . . . .	11	13	24	10	3	13	Cagliari . . . . .	146	134	280	54	41	95
Livorno . . . . .	19	20	39	7	10	17	Nuoro . . . . .	24	24	48	7	9	16
Lucca . . . . .	17	22	39	19	21	40	Sassari . . . . .	42	45	87	6	13	19
Massa-Carrara . . . . .	22	18	40	5	7	12	<b>Sardegna</b> . . . . .	<b>212</b>	<b>203</b>	<b>415</b>	<b>67</b>	<b>63</b>	<b>130</b>
Pisa . . . . .	24	11	35	16	23	39	<b>ITALIA (a)</b> . . . . .	<b>4.559</b>	<b>4.414</b>	<b>8.973</b>	<b>2.069</b>	<b>1.823</b>	<b>3.892</b>
Pistoia . . . . .	9	12	21	5	9	14							
Siena . . . . .	11	15	26	13	5	18							
<b>Toscana</b> . . . . .	<b>154</b>	<b>150</b>	<b>304</b>	<b>96</b>	<b>97</b>	<b>193</b>							

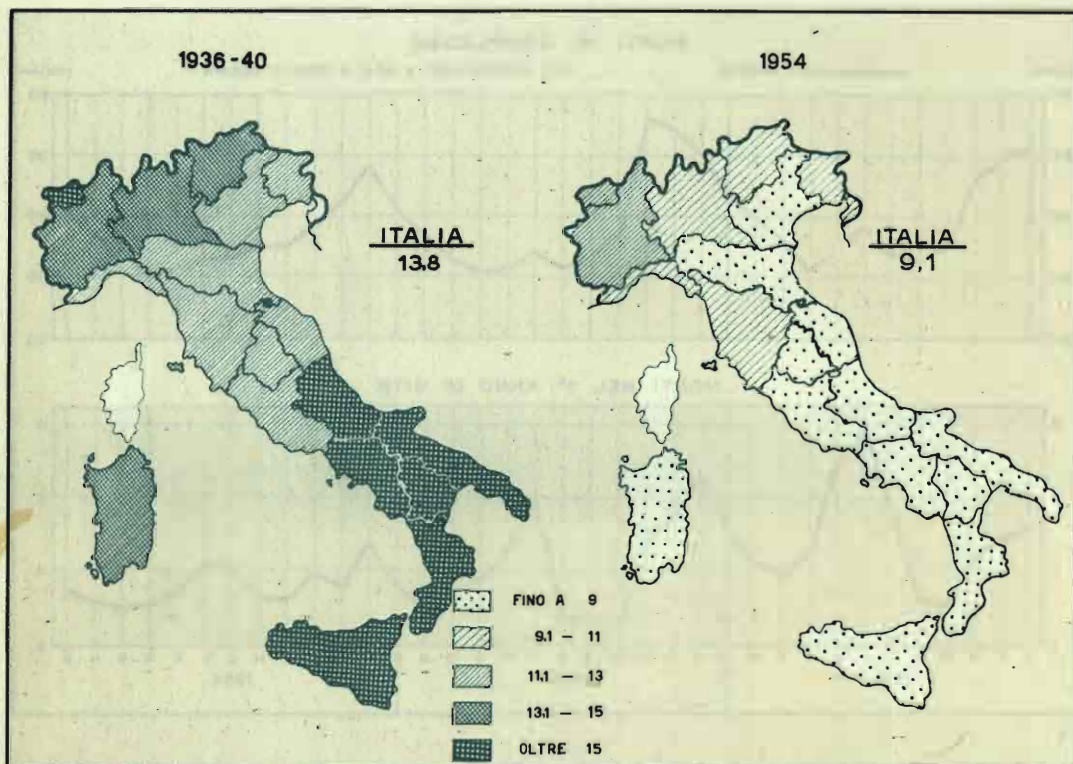
(a) Di cui n. 23 legittimazioni per Decreto (15 M e 8 F) e n. 22 riconoscimenti per atto autentico in data anteriore alla nascita (16 M e 6 F).





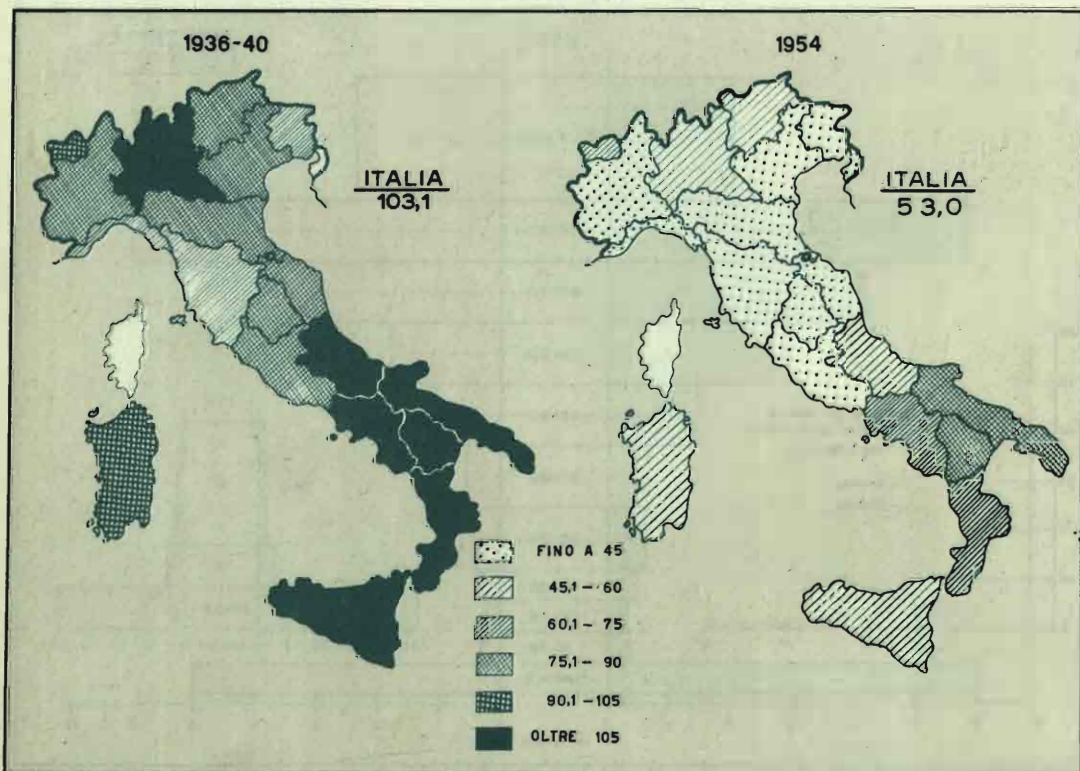
## Mortalità per Regioni - Anni 1936-1940 e 1954

Per 1.000 abitanti



## Mortalità nel primo anno di vita - Regioni - Anni 1936-1940 e 1954

Per 1.000 nati vivi





PARTE IV

M O R T I

Tav. 4-1 — Morti secondo le classi annuali di età e il mese in cui avvenne il decesso

ETÀ (*)	GEN	FEB	MAR	APR	MAG	GIU	LUG	AGO	SET	OTT	NOV	DIC	ANNO
1° mese . . . . .	2 680	2 281	2 247	2 034	1 940	1 677	1 711	1 635	1 609	1 921	2 041	2 257	24 043
2° mese - 1° anno	1 733	1 562	1 739	1 623	1 754	2 395	2 429	2 108	1 990	1 638	1 585	1 505	22 061
2° anno . . . . .	476	385	411	437	405	452	516	487	462	400	353	343	5 137
3 . . . . .	219	184	161	154	160	163	151	148	167	154	146	158	1 965
4 . . . . .	136	104	129	104	103	109	111	97	114	120	118	103	1 348
5 . . . . .	97	70	82	95	89	70	90	68	69	95	86	100	1 011
6 . . . . .	73	73	62	60	65	71	52	57	71	86	67	76	813
7 . . . . .	60	76	55	52	49	51	63	55	62	76	70	51	720
8 . . . . .	65	47	49	51	65	52	42	62	53	56	44	53	639
9 . . . . .	41	31	28	34	43	45	42	37	45	62	48	54	515
10 . . . . .	37	34	39	28	31	38	45	30	34	43	41	34	434
11 . . . . .	50	31	26	37	29	45	46	37	43	43	29	31	447
12 . . . . .	30	32	38	48	28	42	41	33	43	46	23	36	440
13 . . . . .	29	35	31	35	39	40	36	42	37	43	32	35	434
14 . . . . .	44	52	46	43	32	51	44	55	42	38	39	37	523
15 . . . . .	47	42	43	45	49	59	63	53	70	52	47	41	611
16 . . . . .	56	40	46	40	51	56	84	71	63	63	69	47	686
17 . . . . .	70	42	51	46	46	85	63	76	41	66	59	53	698
18 . . . . .	60	48	41	48	44	71	73	66	58	60	57	70	696
19 . . . . .	48	36	64	57	70	70	76	60	70	69	50	61	731
20 . . . . .	66	51	72	54	70	82	103	81	79	68	56	57	839
21 . . . . .	65	69	61	70	82	91	61	86	93	84	84	60	926
22 . . . . .	67	49	72	62	71	74	94	84	76	89	75	76	889
23 . . . . .	74	65	71	76	94	86	91	88	65	79	82	70	941
24 . . . . .	93	83	84	57	74	76	86	73	83	83	70	77	939
25 . . . . .	83	62	80	86	94	77	114	116	97	95	86	89	1 079
26 . . . . .	90	71	89	70	80	96	94	90	75	75	94	89	1 013
27 . . . . .	72	80	95	82	89	107	89	126	85	94	86	102	1 107
28 . . . . .	102	80	95	67	76	82	92	97	92	96	102	97	1 078
29 . . . . .	114	94	90	88	93	85	80	99	100	96	100	108	1 147
30 . . . . .	113	73	81	99	105	108	108	100	93	98	95	89	1 162
31 . . . . .	108	90	99	92	111	112	109	117	109	92	97	103	1 239
32 . . . . .	102	84	108	103	91	88	105	99	91	109	98	102	1 180
33 . . . . .	108	105	93	89	91	106	97	121	98	105	102	91	1 206
34 . . . . .	126	105	110	110	96	112	111	117	92	92	101	102	1 274
35 . . . . .	96	71	98	91	91	103	123	127	121	121	103	134	1 279
36 . . . . .	62	47	74	60	66	68	54	53	59	58	75	76	752
37 . . . . .	81	61	64	69	67	75	73	67	67	66	68	71	829
38 . . . . .	99	88	97	86	81	76	82	66	62	81	69	72	959
39 . . . . .	115	130	119	120	115	108	125	117	121	89	119	111	1 389
40 . . . . .	176	131	138	132	133	143	138	126	127	133	138	130	1 645
41 . . . . .	177	154	153	152	166	159	141	125	144	183	134	177	1 865
42 . . . . .	189	140	169	163	166	160	160	167	160	169	142	140	1 933
43 . . . . .	215	145	176	196	192	183	178	169	169	158	188	190	2 159
44 . . . . .	208	189	179	189	158	185	177	176	166	200	182	190	2 239
45 . . . . .	206	216	185	185	236	184	213	188	166	196	179	204	2 358
46 . . . . .	244	197	246	221	221	219	209	228	210	249	216	233	2 693
47 . . . . .	243	219	223	231	225	245	227	225	182	226	227	243	2 716
48 . . . . .	253	234	247	227	236	269	236	256	222	208	227	254	2 869
49 . . . . .	290	239	259	227	272	244	235	212	219	251	259	258	2 965
50 . . . . .	306	259	302	251	265	264	277	265	277	264	274	263	3 267
51 . . . . .	327	288	301	258	297	278	271	280	277	249	285	301	3 412
52 . . . . .	367	315	328	286	304	305	279	321	264	307	307	298	3 681
53 . . . . .	381	325	325	349	348	330	275	302	281	308	316	340	3 880
54 . . . . .	401	367	372	340	346	308	327	320	292	344	350	360	4 127
55 . . . . .	470	388	389	360	351	341	327	344	301	359	340	427	4 397
56 . . . . .	450	419	396	385	397	362	395	345	331	405	389	442	4 716
57 . . . . .	529	453	421	425	407	354	381	361	370	359	410	439	4 909
58 . . . . .	488	458	398	397	425	389	380	379	352	413	408	458	4 945
59 . . . . .	509	453	480	410	418	408	374	361	413	447	407	482	5 162
60 . . . . .	539	480	458	457	410	403	386	386	408	409	464	502	5 302
61 . . . . .	647	533	527	452	472	475	418	423	395	480	499	503	5 824
62 . . . . .	666	563	537	523	508	437	448	479	424	489	563	615	6 252
63 . . . . .	719	633	586	552	524	514	507	508	495	539	581	581	6 739
64 . . . . .	688	641	564	612	568	533	532	508	449	574	657	683	7 002
65 . . . . .	790	762	707	628	605	540	562	554	522	576	633	648	7 527
66 . . . . .	898	701	717	639	668	636	617	576	517	658	709	760	8 096
67 . . . . .	923	803	748	725	709	625	636	583	583	667	728	762	8 497
68 . . . . .	911	837	781	702	715	665	672	650	614	798	787	854	8 986
69 . . . . .	1 073	909	868	764	737	659	694	601	627	731	734	827	9 224
70 . . . . .	1 162	988	919	795	801	712	754	671	702	790	852	963	10 109

(\*) Cfr. la corrispondente nota a pag. 36.

Segue Tav. 4-1 — Morti secondo le classi annuali di età e il mese in cui avvenne il decesso

ETÀ	GEN	FEB	MAR	APR	MAG	GIU	LUG	AGO	SET	OTT	NOV	DIC	ANNO
71° anno . . . . .	1.179	1.025	939	836	856	840	771	741	690	831	876	1.088	10.672
72. . . . .	1.253	1.050	978	850	903	772	792	674	727	790	944	1.001	10.734
73. . . . .	1.373	1.172	1.133	849	904	817	897	813	777	841	992	1.012	11.680
74. . . . .	1.231	1.116	933	899	895	782	748	797	721	869	998	1.101	11.090
75. . . . .	1.435	1.310	1.135	924	1.006	843	817	803	750	926	945	1.058	11.932
76. . . . .	1.486	1.282	1.162	958	966	858	865	859	771	934	1.057	1.129	12.327
77. . . . .	1.550	1.274	1.142	1.030	986	872	883	803	783	1.015	1.123	1.252	12.683
78. . . . .	1.572	1.417	1.157	1.055	1.047	917	893	853	839	945	1.057	1.163	12.915
79. . . . .	1.571	1.400	1.229	1.082	1.040	931	933	882	872	990	1.173	1.314	13.417
80. . . . .	1.388	1.218	959	907	925	798	750	695	774	923	1.083	1.154	11.574
81. . . . .	1.389	1.295	1.045	902	866	788	785	694	668	862	972	1.103	11.369
82. . . . .	1.365	1.334	1.024	844	865	741	725	685	704	803	1.001	1.066	11.157
83. . . . .	1.268	1.085	947	767	768	699	692	670	579	759	851	1.058	10.143
84. . . . .	1.180	1.035	862	712	674	630	607	540	577	717	801	901	9.236
85. . . . .	1.068	974	805	664	670	569	582	569	535	685	747	688	8.736
86. . . . .	941	791	643	542	564	484	460	435	440	594	650	807	7.351
87. . . . .	799	712	528	478	462	435	389	363	401	464	554	594	6.179
88. . . . .	766	637	517	411	432	364	332	330	307	403	492	548	5.539
89. . . . .	641	566	460	375	343	293	289	305	286	341	403	467	4.769
90. . . . .	559	432	329	263	279	232	225	210	216	280	319	355	3.699
91. . . . .	442	349	297	255	212	185	163	165	170	217	252	314	3.021
92. . . . .	266	244	193	149	156	139	122	148	130	176	211	226	2.160
93. . . . .	213	207	139	124	103	95	96	76	96	100	134	164	1.567
94. . . . .	151	123	114	78	76	70	84	74	64	83	106	113	1.136
95. . . . .	103	101	63	55	49	49	41	43	43	53	68	77	745
96. . . . .	78	57	55	41	47	33	35	37	29	48	53	63	576
97. . . . .	38	42	33	28	19	24	17	13	19	27	28	33	321
98. . . . .	30	23	21	15	12	10	12	16	11	10	15	26	201
99. . . . .	21	15	9	8	10	9	7	6	10	5	11	11	122
100. . . . .	13	6	5	1	4	2	5	8	4	7	4	10	69
101. . . . .	6	6	2	1	7	2	—	4	3	4	2	2	39
102. . . . .	3	4	1	1	5	—	—	1	2	1	1	4	23
103. . . . .	1	1	3	—	1	2	—	—	1	—	1	—	10
104. . . . .	2	—	1	—	—	—	—	2	1	—	—	—	6
105. . . . .	—	1	—	—	—	—	—	1	—	—	—	2	4
106. . . . .	—	—	—	1	—	—	—	—	—	—	—	—	1
n. i. . . . .	2	—	2	4	—	1	—	—	3	1	3	3	19
<b>Totale . . . . .</b>	<b>48.715</b>	<b>42.506</b>	<b>39.104</b>	<b>35.094</b>	<b>35.306</b>	<b>33.277</b>	<b>33.132</b>	<b>31.610</b>	<b>30.563</b>	<b>34.744</b>	<b>37.281</b>	<b>40.565</b>	<b>441.897</b>

## RIEPILOGO PER GRUPPI DI ETÀ

Fino al 5° anno . . . . .	5.341	4.586	4.769	4.447	4.451	4.866	5.008	4.543	4.411	4.328	4.339	4.476	55.565
6-10. . . . .	73	73	62	60	65	71	52	57	71	86	67	76	813
10-15. . . . .	203	188	171	165	193	186	192	184	194	237	203	192	2.308
15-18. . . . .	200	192	184	208	177	237	230	220	235	222	170	180	2.455
18-20. . . . .	186	130	138	134	141	212	220	213	162	189	185	170	2.080
20-25. . . . .	114	87	136	111	140	152	179	141	149	137	106	118	1.570
25-30. . . . .	382	328	368	351	415	404	466	447	414	430	397	372	4.774
30-35. . . . .	491	398	450	406	443	478	463	512	445	459	477	485	5.507
35-40. . . . .	540	455	508	485	480	521	545	581	511	519	501	532	6.178
40-45. . . . .	533	457	492	467	462	470	472	429	436	427	469	460	5.574
45-50. . . . .	995	844	862	885	958	879	869	825	805	906	825	901	10.554
50-55. . . . .	1.336	1.148	1.277	1.157	1.219	1.241	1.184	1.186	1.110	1.198	1.203	1.251	14.510
55-60. . . . .	1.946	1.683	1.715	1.593	1.646	1.562	1.479	1.567	1.415	1.567	1.598	1.726	19.497
60-65. . . . .	2.515	2.263	2.153	2.074	2.057	1.916	1.916	1.832	1.874	2.033	2.078	2.323	25.034
65-70. . . . .	3.510	3.132	2.921	2.767	2.677	2.499	2.467	2.472	2.285	2.658	2.926	3.030	33.344
70-75. . . . .	4.967	4.238	4.033	3.625	3.630	3.297	3.373	3.086	3.043	3.644	3.810	4.166	44.912
75-80. . . . .	6.471	5.673	5.118	4.438	4.564	4.054	4.025	3.828	3.665	4.257	4.755	5.260	55.108
80-85. . . . .	7.567	6.591	5.649	5.002	4.964	4.376	4.324	4.092	4.039	4.807	5.493	6.012	62.916
85-90. . . . .	6.270	5.723	4.683	3.889	3.843	3.427	3.391	3.158	3.063	3.826	4.372	4.996	50.641
90-95. . . . .	3.706	3.138	2.477	2.069	2.080	1.808	1.695	1.643	1.650	2.082	2.418	2.771	27.537
95-100. . . . .	1.175	1.024	806	661	596	538	506	506	503	629	771	914	8.629
Oltre 100. . . . .	180	143	123	93	92	78	76	80	73	97	111	143	1.289
n. i. . . . .	12	12	7	3	13	4	—	8	7	5	4	8	83
n. i. . . . .	2	—	2	4	—	1	—	—	3	1	3	3	19
<b>Totale . . . . .</b>	<b>48.715</b>	<b>42.506</b>	<b>39.104</b>	<b>35.094</b>	<b>35.306</b>	<b>33.277</b>	<b>33.132</b>	<b>31.610</b>	<b>30.563</b>	<b>34.744</b>	<b>37.281</b>	<b>40.565</b>	<b>441.897</b>

Tav. 4-2 — Morti per stato civile e sesso secondo l'età

ETÀ (*)	CELIBI E NUBILI			CONIUGATI (a)			VEDOVI			TOTALE (b)		
	M	F	MF	M	F	MF	M	F	MF	M	F	MF
1° anno . . . . .	25 595	20 509	46 104	—	—	—	—	—	—	25 595	20 509	46 104
2 . . . . .	2 614	2 523	5 137	—	—	—	—	—	—	2 614	2 523	5 137
3 . . . . .	1 021	944	1 965	—	—	—	—	—	—	1 021	944	1 965
4 . . . . .	729	619	1 348	—	—	—	—	—	—	729	619	1 348
5 . . . . .	545	466	1 011	—	—	—	—	—	—	545	466	1 011
6 . . . . .	436	377	813	—	—	—	—	—	—	436	377	813
7 . . . . .	405	315	720	—	—	—	—	—	—	405	315	720
8 . . . . .	365	274	639	—	—	—	—	—	—	365	274	639
9 . . . . .	301	214	515	—	—	—	—	—	—	301	214	515
10 . . . . .	260	174	434	—	—	—	—	—	—	260	174	434
11 . . . . .	257	190	447	—	—	—	—	—	—	257	190	447
12 . . . . .	269	171	440	—	—	—	—	—	—	269	171	440
13 . . . . .	256	178	434	—	—	—	—	—	—	256	178	434
14 . . . . .	322	201	523	—	—	—	—	—	—	322	201	523
15 . . . . .	379	231	610	—	1	1	—	—	—	379	232	611
16 . . . . .	435	245	680	—	2	2	—	—	—	439	247	686
17 . . . . .	441	250	691	—	7	7	—	—	—	441	257	698
18 . . . . .	463	221	684	1	11	12	—	—	—	464	232	696
19 . . . . .	452	262	714	1	16	17	—	—	—	453	278	731
20 . . . . .	547	254	801	4	31	35	—	1	1	553	286	839
21 . . . . .	595	259	854	7	65	72	—	—	—	602	324	926
22 . . . . .	547	252	799	19	69	88	—	2	2	566	323	889
23 . . . . .	562	244	806	29	103	132	1	—	1	594	347	941
24 . . . . .	503	240	743	49	145	194	1	—	1	554	385	939
25 . . . . .	608	216	824	79	174	253	1	1	2	688	391	1 079
26 . . . . .	493	208	701	113	197	310	—	1	1	607	406	1 013
27 . . . . .	496	211	707	158	238	396	2	2	4	656	451	1 107
28 . . . . .	445	191	636	188	250	438	—	4	4	633	445	1 078
29 . . . . .	400	192	592	274	270	544	1	8	9	677	470	1 147
30 . . . . .	392	172	564	297	289	586	4	6	10	693	469	1 162
31 . . . . .	365	187	552	353	323	676	1	6	7	721	518	1 239
32 . . . . .	296	168	464	374	327	701	3	11	14	674	506	1 180
33 . . . . .	283	164	447	380	361	741	6	10	16	670	536	1 206
34 . . . . .	266	143	409	457	381	838	7	18	25	731	543	1 274
35 . . . . .	229	154	383	486	392	878	8	9	17	724	555	1 279
36 . . . . .	118	90	208	284	239	523	7	11	18	411	341	752
37 . . . . .	132	101	233	306	275	581	2	13	15	440	389	829
38 . . . . .	138	111	249	369	317	686	4	18	22	513	446	959
39 . . . . .	179	151	330	572	442	1 014	6	37	43	759	630	1 389
40 . . . . .	191	150	341	695	570	1 265	10	29	39	896	749	1 645
41 . . . . .	260	163	423	793	597	1 390	8	41	49	1 063	802	1 865
42 . . . . .	226	198	424	842	592	1 434	23	51	74	1 092	841	1 933
43 . . . . .	226	184	410	1 003	666	1 669	21	53	74	1 253	906	2 159
44 . . . . .	235	172	407	1 049	689	1 738	29	63	92	1 315	924	2 239
45 . . . . .	231	236	467	1 087	691	1 778	33	78	111	1 352	1 006	2 358
46 . . . . .	244	220	464	1 330	763	2 093	44	87	131	1 620	1 073	2 693
47 . . . . .	254	210	464	1 349	767	2 116	31	101	132	1 637	1 079	2 716
48 . . . . .	281	213	494	1 430	791	2 221	52	101	153	1 764	1 105	2 869
49 . . . . .	259	205	464	1 421	873	2 294	53	148	201	1 735	1 230	2 965
50 . . . . .	254	228	482	1 636	931	2 567	72	141	213	1 965	1 302	3 267
51 . . . . .	299	241	540	1 748	908	2 656	72	139	211	2 123	1 289	3 412
52 . . . . .	302	265	567	1 858	971	2 829	83	198	281	2 246	1 435	3 681
53 . . . . .	327	247	574	1 953	1 030	2 983	111	210	321	2 392	1 488	3 880
54 . . . . .	338	298	636	2 076	1 048	3 124	128	235	363	2 544	1 583	4 127
55 . . . . .	345	294	639	2 212	1 105	3 317	170	267	437	2 729	1 668	4 397
56 . . . . .	354	329	683	2 363	1 160	3 523	170	333	503	2 894	1 822	4 716
57 . . . . .	289	328	617	2 431	1 253	3 684	180	421	601	2 904	2 005	4 909
58 . . . . .	290	325	615	2 388	1 254	3 642	212	473	685	2 890	2 055	4 945
59 . . . . .	304	376	680	2 379	1 345	3 724	256	496	752	2 944	2 218	5 162
60 . . . . .	296	346	642	2 488	1 364	3 852	248	556	804	3 034	2 268	5 302
61 . . . . .	294	380	674	2 651	1 515	4 166	286	690	976	3 237	2 587	5 824
62 . . . . .	334	407	741	2 809	1 555	4 364	339	801	1 140	3 488	2 764	6 252
63 . . . . .	373	381	754	2 997	1 642	4 639	401	940	1 341	3 773	2 966	6 739
64 . . . . .	399	469	868	2 959	1 693	4 652	460	1 018	1 478	3 822	3 180	7 002
65 . . . . .	395	484	879	3 119	1 774	4 893	485	1 253	1 738	4 005	3 522	7 527
66 . . . . .	381	514	895	3 285	1 865	5 150	608	1 428	2 036	4 282	3 814	8 096
67 . . . . .	437	496	933	3 372	1 867	5 239	681	1 637	2 318	4 493	4 004	8 497
68 . . . . .	446	550	996	3 400	1 895	5 295	766	1 922	2 688	4 616	4 370	8 986
69 . . . . .	442	574	1 016	3 391	1 908	5 299	839	2 057	2 896	4 682	4 542	9 224
70 . . . . .	469	591	1 060	3 592	2 010	5 602	1 013	2 424	3 437	5 080	5 029	10 109

(\*) Cfr. la corrispondente nota a pag. 36. — (a) Compresi i separati legalmente. — (b) Compresi i morti di stato civile non indicato (M. 171 - F. 107) e i divorziati (M. 62 - F. 57).

Segue Tav. 4-2 — Morti per stato civile e sesso secondo l'età

ETÀ	CELIBI E NUBILI			CONIUGATI (a)			VEDOVI			TOTALE (b)		
	M	F	MF	M	F	MF	M	F	MF	M	F	MF
71° anno . . .	438	620	1.058	3.685	2.002	5.687	1.241	2.677	3.918	5.369	5.303	10.672
72 . . . . .	461	593	1.054	3.583	1.925	5.508	1.276	2.892	4.168	5.322	5.412	10.734
73 . . . . .	523	665	1.188	3.807	1.967	5.774	1.480	3.227	4.707	5.817	5.863	11.680
74 . . . . .	465	591	1.056	3.467	1.669	5.136	1.574	3.315	4.889	5.510	5.580	11.090
75 . . . . .	483	687	1.170	3.695	1.658	5.353	1.805	3.592	5.397	5.989	5.943	11.932
76 . . . . .	446	719	1.165	3.639	1.502	5.141	1.988	4.017	6.005	6.083	6.244	12.327
77 . . . . .	475	714	1.189	3.502	1.466	4.968	2.155	4.363	6.518	6.138	6.545	12.683
78 . . . . .	472	695	1.167	3.423	1.306	4.729	2.474	4.532	7.006	6.375	6.540	12.915
79 . . . . .	475	724	1.199	3.452	1.231	4.683	2.652	4.874	7.526	6.583	6.834	13.417
80 . . . . .	415	650	1.065	2.639	955	3.594	2.490	4.418	6.908	5.550	6.024	11.574
81 . . . . .	389	628	1.017	2.600	770	3.370	2.505	4.461	6.966	5.501	5.868	11.369
82 . . . . .	390	573	963	2.337	691	3.028	2.594	4.562	7.156	5.327	5.830	11.157
83 . . . . .	333	565	898	1.989	523	2.512	2.496	4.226	6.722	4.824	5.319	10.143
84 . . . . .	279	532	811	1.638	418	2.056	2.397	3.965	6.362	4.319	4.917	9.236
85 . . . . .	265	485	750	1.459	346	1.805	2.338	3.833	6.171	4.067	4.669	8.736
86 . . . . .	223	378	601	1.130	233	1.363	2.098	3.285	5.383	3.453	3.898	7.351
87 . . . . .	189	348	537	818	159	977	1.770	2.894	4.664	2.778	3.401	6.179
88 . . . . .	156	293	449	738	133	871	1.633	2.584	4.217	2.529	3.010	5.539
89 . . . . .	130	243	373	581	80	661	1.430	2.304	3.734	2.141	2.628	4.769
90 . . . . .	96	179	275	379	77	456	1.143	1.822	2.965	1.619	2.080	3.699
91 . . . . .	70	179	249	259	39	298	903	1.568	2.471	1.232	1.789	3.021
92 . . . . .	61	126	187	200	26	226	658	1.085	1.743	920	1.240	2.160
93 . . . . .	32	78	110	120	14	134	511	811	1.322	664	903	1.567
94 . . . . .	25	66	91	79	9	88	356	601	957	460	676	1.136
95 . . . . .	11	45	56	39	9	43	215	421	636	268	477	745
96 . . . . .	9	36	45	24	2	26	170	333	503	204	372	576
97 . . . . .	6	19	25	11	2	13	83	199	282	100	221	321
98 . . . . .	3	14	17	9	1	10	54	120	174	66	135	201
99 . . . . .	—	6	6	3	—	3	37	76	113	40	82	122
100 . . . . .	—	2	2	5	—	5	17	45	62	22	47	69
101 . . . . .	1	2	3	—	—	—	7	23	36	8	31	39
102 . . . . .	—	2	2	—	—	—	4	16	20	4	19	23
103 . . . . .	—	1	1	—	—	—	1	7	8	1	9	10
104 . . . . .	1	—	1	—	—	—	—	5	5	1	5	6
105 . . . . .	—	—	—	—	—	—	1	3	4	1	3	4
106 . . . . .	—	—	—	—	—	—	—	1	1	—	1	1
n. i. . . . .	1	2	3	1	2	3	1	1	2	10	9	19
<b>Totale . . .</b>	<b>60.237</b>	<b>53.606</b>	<b>113.843</b>	<b>120.217</b>	<b>61.232</b>	<b>181.449</b>	<b>50.495</b>	<b>95.713</b>	<b>146.208</b>	<b>231.182</b>	<b>210.715</b>	<b>441.897</b>

## RIEPILOGO PER GRUPPI DI ETÀ

Fino al 5° anno	30.504	25.061	55.565	—	—	—	—	—	—	30.504	25.061	55.565
6° . . . . .	436	377	813	—	—	—	—	—	—	436	377	813
6-10 . . . . .	1.331	977	2.308	—	—	—	—	—	—	1.331	977	2.308
10-15 . . . . .	1.483	971	2.454	—	1	1	—	—	—	1.483	972	2.455
15-18 . . . . .	1.339	716	2.055	1	20	21	—	—	—	1.344	736	2.080
18-20 . . . . .	999	516	1.515	5	47	52	—	1	1	1.006	564	1.570
20-25 . . . . .	2.815	1.214	4.026	183	556	739	3	3	6	3.004	1.770	4.774
25-30 . . . . .	2.226	974	3.200	1.030	1.244	2.274	7	21	28	3.266	2.241	5.507
30-35 . . . . .	1.439	816	2.255	2.050	1.784	3.834	25	54	79	3.520	2.658	6.178
35-40 . . . . .	758	603	1.361	2.226	1.843	4.069	29	102	137	3.019	2.555	5.574
40-45 . . . . .	1.178	553	2.131	4.774	3.235	8.009	114	286	400	6.075	4.479	10.554
45-50 . . . . .	1.292	1.076	2.368	7.166	4.125	11.291	252	578	830	8.721	5.789	14.510
50-55 . . . . .	1.611	1.345	2.956	9.847	5.062	14.909	564	1.049	1.613	12.034	7.463	19.497
55-60 . . . . .	1.533	1.704	3.237	12.049	6.376	18.425	1.066	2.279	3.345	14.666	10.368	25.034
60-65 . . . . .	1.795	2.121	3.916	14.535	8.179	22.714	1.971	4.702	6.673	18.325	15.019	33.344
65-70 . . . . .	2.175	2.725	4.900	17.040	9.545	26.585	3.907	9.468	13.375	23.153	21.759	44.912
70-75 . . . . .	2.370	3.156	5.526	18.237	9.221	27.458	7.376	15.703	23.079	28.007	28.101	56.108
75-80 . . . . .	2.283	3.502	5.785	16.655	6.460	23.115	11.759	22.204	33.963	30.729	32.187	62.916
80-85 . . . . .	1.656	2.783	4.439	10.023	2.748	12.771	12.330	21.047	33.377	24.038	26.603	50.641
85-90 . . . . .	794	1.441	2.235	3.646	682	4.328	8.074	12.889	20.963	12.520	15.017	27.537
90-95 . . . . .	199	494	693	697	97	794	2.643	4.486	7.129	3.544	5.085	8.629
95-100 . . . . .	18	77	95	52	5	57	361	773	1.134	432	857	1.289
Oltre 100 . . . . .	2	5	7	—	—	—	13	61	74	15	68	83
n. i. . . . .	1	2	3	1	2	3	1	1	2	10	9	19
<b>Totale . . .</b>	<b>60.237</b>	<b>53.606</b>	<b>113.843</b>	<b>120.217</b>	<b>61.232</b>	<b>181.449</b>	<b>50.495</b>	<b>95.713</b>	<b>146.208</b>	<b>231.182</b>	<b>210.715</b>	<b>441.897</b>

(a) (b) Cfr. le corrispondenti note a pag. 124.

Tav. 4-3 — Decedute coniugate e vedove secondo l'età e il numero dei figli avuti (a)

ETÀ	NUMERO DEI FIGLI AVUTI													Totale	n. i.	COM- PLESSO	
	1	2	3	4	5	6	7	8	9	10	11	12 e oltre					
<b>CONIUGATE (b)</b>																	
Fino a 21 . . . . .	64	15	3	—	—	—	—	—	—	—	—	—	—	—	82	51	133
21-25 . . . . .	226	78	32	11	1	1	1	—	—	—	—	—	—	—	350	141	491
25-30 . . . . .	482	259	119	42	21	10	5	2	—	—	—	—	—	—	940	304	1.244
30-35 . . . . .	494	440	290	127	68	44	16	4	1	—	—	—	—	—	1.485	299	1.784
35-40 . . . . .	326	441	294	184	114	77	42	24	12	8	4	6	—	—	1.532	311	1.843
40-45 . . . . .	504	707	525	358	215	152	102	75	41	40	17	16	—	—	2.752	483	3.235
45-50 . . . . .	553	837	627	455	302	240	149	107	54	45	26	25	—	—	3.426	699	4.125
50-55 . . . . .	609	895	816	579	412	295	187	142	105	55	35	38	—	—	4.168	894	5.062
55-60 . . . . .	769	1.018	984	756	573	448	293	203	104	62	49	57	—	—	5.321	1.055	6.376
60-65 . . . . .	804	1.207	1.212	1.043	793	628	409	319	176	145	67	95	—	—	6.888	1.291	8.179
65-70 . . . . .	857	1.335	1.303	1.255	1.038	808	619	417	256	180	100	137	—	—	8.305	1.240	9.545
70-80 . . . . .	1.226	1.997	2.209	2.058	1.766	1.336	1.036	740	448	328	170	268	—	—	13.582	2.099	15.681
80-90 . . . . .	257	422	416	424	382	317	226	155	101	72	37	65	—	—	2.874	556	3.430
90-100 . . . . .	11	16	8	13	9	9	5	3	1	1	2	2	—	—	80	22	102
Oltre 100 . . . . .	—	—	—	—	—	—	—	—	—	—	—	—	—	—	—	—	—
<b>Totale . . . . .</b>	<b>7.188</b>	<b>9.667</b>	<b>8.828</b>	<b>7.303</b>	<b>5.694</b>	<b>4.365</b>	<b>3.095</b>	<b>2.191</b>	<b>1.299</b>	<b>937</b>	<b>507</b>	<b>709</b>	<b>51.785</b>	<b>(d) 9.447</b>	<b>(d) 61.232</b>		
<b>VEDOVE (c)</b>																	
Fino a 21 . . . . .	1	—	—	—	—	—	—	—	—	—	—	—	—	—	1	—	1
21-25 . . . . .	1	—	—	—	—	—	—	—	—	—	—	—	—	—	1	2	3
25-30 . . . . .	11	4	2	2	—	—	—	—	—	—	—	—	—	—	19	3	22
30-35 . . . . .	14	13	6	3	1	—	—	—	—	—	—	—	—	—	37	18	55
35-40 . . . . .	23	23	24	6	6	1	5	—	1	—	—	—	—	—	89	19	108
40-45 . . . . .	60	68	54	26	13	7	6	—	—	—	—	—	—	—	235	53	288
45-50 . . . . .	98	129	83	73	37	22	16	13	3	3	—	1	—	—	478	105	583
50-55 . . . . .	160	183	158	116	74	58	37	38	17	4	4	4	—	—	853	198	1.051
55-60 . . . . .	311	422	348	244	158	122	93	72	32	17	16	16	—	—	1.853	432	2.285
60-65 . . . . .	607	802	741	589	401	299	220	150	64	46	28	55	—	—	4.002	709	4.711
65-70 . . . . .	1.012	1.451	1.449	1.262	933	694	431	345	197	147	74	137	—	—	8.132	1.341	9.473
70-80 . . . . .	3.275	5.093	5.382	4.945	4.211	3.202	2.269	1.634	1.095	723	435	746	—	—	33.010	4.912	37.922
80-90 . . . . .	2.796	4.140	4.611	4.432	3.830	3.031	2.196	1.409	1.058	698	430	781	—	—	29.412	4.533	33.945
90-100 . . . . .	425	597	721	750	608	453	356	202	133	110	74	112	—	—	4.561	700	5.261
Oltre 100 . . . . .	4	7	8	6	7	8	2	5	—	3	2	1	—	—	53	8	61
<b>Totale . . . . .</b>	<b>8.798</b>	<b>12.932</b>	<b>13.587</b>	<b>12.454</b>	<b>10.279</b>	<b>7.897</b>	<b>5.633</b>	<b>3.868</b>	<b>2.621</b>	<b>1.751</b>	<b>1.063</b>	<b>1.853</b>	<b>82.736</b>	<b>(e) 13.034</b>	<b>(e) 95.770</b>		
<b>TOTALE</b>																	
Fino a 21 . . . . .	65	15	3	—	—	—	—	—	—	—	—	—	—	—	83	51	134
21-25 . . . . .	227	78	32	11	1	1	1	—	—	—	—	—	—	—	351	143	494
25-30 . . . . .	493	263	121	44	21	10	5	2	—	—	—	—	—	—	959	307	1.266
30-35 . . . . .	508	453	296	130	69	44	16	4	1	1	—	—	—	—	1.522	317	1.839
35-40 . . . . .	349	464	318	190	120	78	47	24	13	8	4	6	—	—	1.621	330	1.951
40-45 . . . . .	564	775	579	334	228	159	108	75	42	40	17	16	—	—	2.987	536	3.523
45-50 . . . . .	657	966	710	528	339	262	165	120	57	48	26	26	—	—	3.904	804	4.708
50-55 . . . . .	769	1.078	974	695	486	353	224	180	122	59	39	42	—	—	5.021	1.092	6.113
55-60 . . . . .	1.080	1.440	1.332	1.000	731	570	393	275	136	79	65	73	—	—	7.174	1.487	8.661
60-65 . . . . .	1.411	2.009	1.943	1.632	1.194	927	629	469	240	191	95	150	—	—	10.890	2.000	12.890
65-70 . . . . .	1.869	2.786	2.752	2.517	1.971	1.502	1.050	762	453	327	174	274	—	—	16.437	2.581	19.018
70-80 . . . . .	4.501	7.090	7.591	7.003	5.977	4.538	3.305	2.374	1.543	1.051	605	1.014	—	—	46.592	7.011	53.603
80-90 . . . . .	3.053	4.562	5.027	4.856	4.212	3.348	2.422	1.564	1.159	770	467	846	—	—	32.286	5.089	37.375
90-100 . . . . .	436	613	729	763	617	462	361	205	154	111	76	114	—	—	4.641	722	5.363
Oltre 100 . . . . .	4	7	8	6	7	8	2	5	—	3	2	1	—	—	53	8	61
<b>Totale . . . . .</b>	<b>15.986</b>	<b>22.599</b>	<b>22.415</b>	<b>19.759</b>	<b>15.973</b>	<b>12.262</b>	<b>8.728</b>	<b>6.059</b>	<b>3.920</b>	<b>2.688</b>	<b>1.570</b>	<b>2.562</b>	<b>134.521</b>	<b>(f) 22.481</b>	<b>(f) 157.002</b>		

(a) Durante l'anno 1954 sono decedute 157.002 donne coniugate e vedove (di cui 61.232 coniugate e 95.770 vedove). Per 134.521 casi è stato indicato sulle schede di morte il numero dei figli avuti. La differenza fra dette cifre è costituita dal numero delle decedute che non hanno avuto figli nonché dal numero delle decedute per le quali non è stata data risposta al quesito sulla fecondità. — (b) Compresa la separate legalmente. — (c) Compresa le divorziate. — (d) Compresi 2 casi di età non indicata. — (e) Compreso 1 caso di età non indicata. — (f) Compresi 3 casi di età non indicata.

Tav. 4-4 — Decedute coniugate e vedove secondo l'età e il numero dei figli viventi

ETÀ	NUMERO DEI FIGLI VIVENTI													12 e oltre	TOTALE
	0	1	2	3	4	5	6	7	8	9	10	11			
<b>CONIUGATE (a)</b>															
Fino a 21 . . . . .	11	58	12	1	—	—	—	—	—	—	—	—	—	—	82
21-25 . . . . .	43	217	63	20	4	3	—	—	—	—	—	—	—	—	350
25-30 . . . . .	92	484	222	90	33	13	6	—	—	—	—	—	—	—	940
30-35 . . . . .	68	548	461	238	99	43	21	4	3	—	—	—	—	—	1.485
35-40 . . . . .	33	380	463	297	161	104	42	25	20	4	3	—	—	—	1.532
40-45 . . . . .	52	589	787	535	309	185	130	83	37	24	19	2	—	—	2.752
45-50 . . . . .	71	681	901	678	420	254	194	113	65	28	11	8	2	—	3.426
50-55 . . . . .	101	763	1.046	801	571	335	218	166	101	36	14	7	9	—	4.168
55-60 . . . . .	128	966	1.237	1.042	747	477	334	200	83	57	30	16	4	—	5.321
60-65 . . . . .	155	1.083	1.544	1.322	1.027	715	476	262	173	77	38	8	8	—	6.888
65-70 . . . . .	183	1.242	1.674	1.593	1.297	942	640	372	198	114	29	14	7	—	8.305
70-80 . . . . .	324	1.897	2.818	2.609	2.158	1.565	1.054	612	306	146	61	21	11	—	13.582
80-90 . . . . .	84	407	573	528	464	352	222	128	65	34	12	4	1	—	2.874
90-100 . . . . .	2	14	26	10	10	8	2	1	5	1	1	—	—	—	80
Oltre 100 . . . . .	—	—	—	—	—	—	—	—	—	—	—	—	—	—	—
<b>Totale . . . . .</b>	<b>1.347</b>	<b>9.329</b>	<b>11.827</b>	<b>9.764</b>	<b>7.300</b>	<b>4.996</b>	<b>3.339</b>	<b>1.966</b>	<b>1.056</b>	<b>521</b>	<b>218</b>	<b>80</b>	<b>42</b>	<b>—</b>	<b>51.785</b>
<b>VEDOVE (b)</b>															
Fino a 21 . . . . .	—	1	—	—	—	—	—	—	—	—	—	—	—	—	1
21-25 . . . . .	—	1	—	—	—	—	—	—	—	—	—	—	—	—	1
25-30 . . . . .	2	10	4	1	2	—	—	—	—	—	—	—	—	—	19
30-35 . . . . .	1	16	13	5	1	1	—	—	—	—	—	—	—	—	37
35-40 . . . . .	3	23	30	20	6	3	1	3	—	—	—	—	—	—	89
40-45 . . . . .	5	70	84	45	15	11	3	1	1	—	—	—	—	—	235
45-50 . . . . .	17	116	132	80	73	27	16	12	4	—	—	1	—	—	478
50-55 . . . . .	23	188	201	182	98	75	36	30	13	4	1	2	—	—	853
55-60 . . . . .	51	397	503	323	221	144	85	72	24	17	5	5	1	—	1.853
60-65 . . . . .	104	839	934	780	555	348	220	125	49	21	23	4	—	—	4.002
65-70 . . . . .	202	1.505	1.839	1.605	1.194	777	471	239	144	80	28	12	6	—	8.132
70-80 . . . . .	1.001	5.143	7.055	6.450	4.983	3.669	2.238	1.283	687	314	118	41	28	—	33.010
80-90 . . . . .	1.000	4.817	6.185	5.632	4.657	3.201	1.973	1.054	511	239	92	28	23	—	29.412
90-100 . . . . .	168	847	1.009	908	709	440	263	118	56	24	14	4	1	—	4.561
Oltre 100 . . . . .	2	13	9	11	6	9	2	1	—	—	—	—	—	—	53
<b>Totale . . . . .</b>	<b>2.579</b>	<b>13.986</b>	<b>18.033</b>	<b>16.042</b>	<b>12.520</b>	<b>8.705</b>	<b>5.308</b>	<b>2.938</b>	<b>1.489</b>	<b>699</b>	<b>281</b>	<b>97</b>	<b>59</b>	<b>—</b>	<b>82.736</b>
<b>TOTALE</b>															
Fino a 21 . . . . .	11	59	12	1	—	—	—	—	—	—	—	—	—	—	83
21-25 . . . . .	43	218	63	20	4	3	—	—	—	—	—	—	—	—	351
25-30 . . . . .	94	494	226	91	35	13	6	—	—	—	—	—	—	—	959
30-35 . . . . .	69	564	474	243	100	44	21	4	3	—	—	—	—	—	1.522
35-40 . . . . .	36	403	493	317	167	107	43	28	20	4	3	—	—	—	1.621
40-45 . . . . .	57	659	871	580	24	196	133	84	38	24	19	2	—	—	2.987
45-50 . . . . .	88	797	1.033	758	493	281	210	125	69	28	11	9	2	—	3.904
50-55 . . . . .	124	951	1.247	983	669	410	254	196	114	40	15	9	9	—	5.021
55-60 . . . . .	179	1.363	1.745	1.365	968	621	419	272	107	74	35	21	5	—	7.174
60-65 . . . . .	259	1.922	2.478	2.102	1.582	1.063	696	387	222	98	61	12	8	—	10.890
65-70 . . . . .	385	2.747	3.543	3.198	2.491	1.719	1.111	611	342	194	57	26	13	—	16.437
70-80 . . . . .	1.325	7.040	9.873	9.059	7.141	5.234	3.292	1.895	993	460	179	62	39	—	46.592
80-90 . . . . .	1.084	5.224	6.758	6.160	5.121	3.553	2.195	1.182	576	273	104	32	24	—	32.286
90-100 . . . . .	170	861	1.035	918	719	448	265	119	61	25	15	4	1	—	4.641
Oltre 100 . . . . .	2	13	9	11	6	9	2	1	—	—	—	—	—	—	53
<b>Totale . . . . .</b>	<b>3.926</b>	<b>23.315</b>	<b>29.860</b>	<b>25.806</b>	<b>19.820</b>	<b>13.701</b>	<b>8.647</b>	<b>4.904</b>	<b>2.545</b>	<b>1.220</b>	<b>499</b>	<b>177</b>	<b>101</b>	<b>—</b>	<b>134.521</b>

(a) Compresa le separate legalmente. — (b) Compresa le divorziate.

Tav. 4-5 — Morti coniugati in combinazione con l'età dei coniugi superstiti

ETÀ DEI MORTI CONIUGATI	ETÀ DEI CONIUGI SUPERSTITI																	TOTALE MORTI CONIUGATI	
	Fino a 20	20-25	25-30	30-35	35-40	40-45	45-50	50-55	55-60	60-65	65-70	70-75	75-80	80-85	85-90	Oltre 90	n. i.		
MASCHI (a)																			
Fino a 20 . . .	4	1	1	—	—	—	—	—	—	—	—	—	—	—	—	—	—	—	6
20-25 . . . . .	36	113	17	9	1	—	—	—	—	—	—	—	—	—	—	—	—	7	183
25-30 . . . . .	22	356	495	102	10	3	1	1	—	—	—	1	—	—	—	—	—	39	1.030
30-35 . . . . .	5	176	697	804	76	16	9	2	—	—	—	—	—	—	—	—	—	65	2.050
35-40 . . . . .	2	44	278	990	639	171	26	6	3	1	—	1	—	—	—	—	—	65	2.226
40-45 . . . . .	1	17	142	789	1.665	1.707	288	52	15	3	1	—	—	—	—	—	—	94	4.774
45-50 . . . . .	3	9	41	245	739	3.006	2.459	442	70	16	6	1	—	—	1	—	—	128	7.166
50-55 . . . . .	1	7	27	93	261	1.264	3.935	3.251	701	125	19	5	1	1	—	—	—	156	9.847
55-60 . . . . .	—	4	15	49	96	431	1.557	4.666	4.058	807	155	19	9	3	1	—	—	179	12.049
60-65 . . . . .	2	3	6	38	59	185	623	2.312	5.817	4.426	739	117	21	4	—	1	—	182	14.535
65-70 . . . . .	—	2	11	15	23	121	303	945	2.739	6.822	4.916	829	101	20	2	1	—	190	17.040
70-75 . . . . .	—	1	3	7	31	66	172	418	1.181	3.413	7.392	4.617	676	80	9	2	—	169	18.237
75-80 . . . . .	—	—	4	12	11	50	100	170	536	1.398	3.531	6.661	3.583	404	44	5	—	146	16.655
80-85 . . . . .	—	1	4	7	11	24	44	84	236	462	1.138	2.541	3.759	1.483	129	16	—	84	10.023
85-90 . . . . .	—	—	—	4	1	4	14	27	73	144	280	519	1.039	1.144	341	20	—	36	3.646
Oltre 90 . . . .	—	—	—	3	—	—	3	11	16	33	50	75	143	210	143	33	—	29	749
n. i. . . . .	—	—	—	—	—	—	—	—	—	—	—	—	—	—	—	—	—	1	1
<b>Totale vedove sup.ti</b>	<b>76</b>	<b>734</b>	<b>1.941</b>	<b>3.167</b>	<b>3.623</b>	<b>7.048</b>	<b>9.534</b>	<b>12.387</b>	<b>15.445</b>	<b>17.650</b>	<b>18.227</b>	<b>15.386</b>	<b>9.332</b>	<b>3.349</b>	<b>670</b>	<b>78</b>	<b>1.570</b>	<b>120.217</b>	
FEMMINE (a)																			
Fino a 20 . . .	4	32	26	3	2	—	—	—	—	—	—	—	—	—	—	—	—	1	68
20-25 . . . . .	1	123	275	125	19	6	1	1	—	—	—	—	—	—	—	—	—	5	556
25-30 . . . . .	1	46	395	562	153	46	11	1	—	2	—	—	—	—	—	—	—	27	1.244
30-35 . . . . .	—	6	90	631	561	357	78	13	6	1	2	—	—	1	—	—	—	38	1.784
35-40 . . . . .	—	5	6	94	461	880	269	65	15	7	2	2	—	2	—	—	—	35	1.843
40-45 . . . . .	—	9	6	32	171	1.129	1.307	401	84	35	11	4	—	—	—	—	—	46	3.235
45-50 . . . . .	—	2	7	9	46	316	1.412	1.575	519	126	36	10	4	2	—	—	—	61	4.125
50-55 . . . . .	—	2	6	12	9	75	349	1.799	1.760	676	209	68	15	7	2	—	—	73	5.062
55-60 . . . . .	—	1	4	11	11	22	92	504	2.209	2.289	806	254	72	16	3	—	—	82	6.376
60-65 . . . . .	—	1	2	11	8	32	46	178	631	2.683	3.042	1.110	275	53	11	1	—	95	8.179
65-70 . . . . .	—	1	1	2	3	15	31	51	170	718	3.470	3.620	1.133	197	42	3	—	88	9.545
70-75 . . . . .	—	—	2	2	3	9	14	20	55	184	907	3.597	3.398	824	112	13	—	81	9.221
75-80 . . . . .	—	—	—	1	—	1	7	18	31	57	202	816	2.834	2.015	361	36	—	81	6.460
80-85 . . . . .	—	—	—	—	—	2	2	5	7	15	53	141	526	1.283	575	74	—	65	2.748
85-90 . . . . .	—	—	—	—	—	—	5	—	4	4	17	16	60	153	301	101	—	21	682
Oltre 90 . . . .	—	—	—	—	—	—	—	1	—	1	1	1	10	15	24	35	—	14	102
n. i. . . . .	—	—	—	—	—	—	—	—	—	—	—	—	—	—	—	—	—	2	2
<b>Totale vedovi sup.ti</b>	<b>6</b>	<b>228</b>	<b>820</b>	<b>1.495</b>	<b>1.447</b>	<b>2.890</b>	<b>3.624</b>	<b>4.632</b>	<b>5.491</b>	<b>6.798</b>	<b>8.758</b>	<b>9.639</b>	<b>8.327</b>	<b>4.568</b>	<b>1.431</b>	<b>263</b>	<b>815</b>	<b>61.232</b>	

(a) Sesso del coniuge defunto.



Tav. 4-6 — Morti nel primo anno di vita secondo il mese in cui avvenne il decesso e il sesso

ETÀ	GEN	FEB	MAR	APR	MAG	GIU	LUG	AGO	SET	OTT	NOV	DIC	ANNO
<b>MASCHI</b>													
1° - 7° giorno . . . . .	1.060	891	867	785	798	677	718	732	692	807	787	906	9.720
8° - 14° . . . . .	257	173	174	160	151	120	107	103	101	125	153	168	1.792
15° - 21° . . . . .	118	146	150	130	104	80	72	64	83	94	105	114	1.260
22° - 28° . . . . .	68	74	84	75	71	63	55	50	53	60	67	72	792
29° - 30° . . . . .	19	22	4	15	9	12	18	8	8	9	23	16	163
1° mese . . . . .	1.522	1.306	1.279	1.165	1.133	952	970	957	937	1.095	1.135	1.276	13.727
2° . . . . .	149	212	199	172	154	180	189	137	136	144	153	152	1.977
3° . . . . .	141	104	150	112	142	163	155	131	123	131	133	118	1.603
4° . . . . .	126	121	101	116	140	151	181	125	131	119	94	127	1.532
5° . . . . .	99	97	107	85	98	179	147	137	117	104	93	96	1.359
6° . . . . .	93	79	91	80	69	146	126	97	103	86	68	71	1.109
7° . . . . .	77	66	70	77	91	108	125	102	72	62	63	57	970
8° . . . . .	60	47	63	66	74	105	99	106	95	65	53	64	897
9° . . . . .	49	48	54	56	60	88	79	73	85	63	54	46	755
10° . . . . .	59	47	51	42	56	77	83	67	63	49	49	41	684
11° . . . . .	39	34	31	30	43	63	51	66	51	39	38	22	507
12° . . . . .	45	34	37	33	28	36	48	52	53	32	48	29	475
<b>Totale . . . . .</b>	<b>2.459</b>	<b>2.195</b>	<b>2.233</b>	<b>2.034</b>	<b>2.088</b>	<b>2.248</b>	<b>2.253</b>	<b>2.050</b>	<b>1.966</b>	<b>1.989</b>	<b>1.981</b>	<b>2.099</b>	<b>25.895</b>
<b>FEMMINE</b>													
1° - 7° giorno . . . . .	769	662	644	564	558	516	537	481	479	574	631	664	7.079
8° - 14° . . . . .	174	151	146	128	121	69	68	82	81	117	101	144	1.382
15° - 21° . . . . .	133	87	116	111	66	75	72	67	62	75	94	107	1.065
22° - 28° . . . . .	63	66	55	55	51	52	45	38	46	45	65	65	646
29° - 30° . . . . .	19	9	7	11	11	13	19	10	4	15	15	11	144
1° mese . . . . .	1.158	975	968	869	807	725	741	678	672	826	906	991	10.316
2° . . . . .	151	128	168	154	137	136	148	119	144	129	113	132	1.659
3° . . . . .	134	92	106	101	106	127	146	131	118	90	119	100	1.370
4° . . . . .	112	95	73	95	111	128	166	136	113	84	91	78	1.282
5° . . . . .	74	71	72	65	85	161	139	120	122	72	79	82	1.142
6° . . . . .	63	54	72	51	61	131	125	95	84	68	66	58	928
7° . . . . .	52	52	65	62	64	100	123	104	80	74	68	49	893
8° . . . . .	51	43	68	56	61	86	88	84	84	56	51	37	765
9° . . . . .	44	41	44	56	63	77	54	71	69	50	44	42	655
10° . . . . .	41	34	41	35	39	58	52	49	44	45	38	36	512
11° . . . . .	39	37	37	48	43	53	62	51	52	37	35	30	524
12° . . . . .	35	26	39	31	29	42	43	55	51	39	35	38	463
<b>Totale . . . . .</b>	<b>1.954</b>	<b>1.648</b>	<b>1.753</b>	<b>1.623</b>	<b>1.606</b>	<b>1.824</b>	<b>1.887</b>	<b>1.693</b>	<b>1.633</b>	<b>1.570</b>	<b>1.645</b>	<b>1.673</b>	<b>20.509</b>
<b>TOTALE</b>													
1° - 7° giorno . . . . .	1.829	1.553	1.511	1.349	1.356	1.193	1.255	1.213	1.171	1.381	1.418	1.570	16.799
8° - 14° . . . . .	431	324	320	288	272	189	175	185	182	242	254	312	3.174
15° - 21° . . . . .	251	233	266	241	170	155	144	131	145	169	199	221	2.325
22° - 28° . . . . .	131	140	139	130	122	115	100	88	99	105	132	137	1.438
29° - 30° . . . . .	38	31	11	26	20	25	37	18	12	24	38	27	307
1° mese . . . . .	2.680	2.281	2.247	2.034	1.940	1.677	1.711	1.635	1.609	1.921	2.041	2.267	24.043
2° . . . . .	300	340	367	326	291	316	337	256	280	273	266	284	3.636
3° . . . . .	275	196	256	213	248	290	301	262	241	221	252	218	2.973
4° . . . . .	238	216	174	211	251	279	347	261	244	203	185	205	2.814
5° . . . . .	173	168	179	150	183	340	286	257	239	176	172	178	2.501
6° . . . . .	156	133	163	131	130	277	251	192	187	154	134	129	2.037
7° . . . . .	129	118	135	139	155	208	248	206	152	136	131	106	1.863
8° . . . . .	111	90	131	122	135	191	187	190	179	121	104	101	1.662
9° . . . . .	93	89	98	112	123	165	133	144	154	113	98	88	1.410
10° . . . . .	100	81	92	77	95	135	135	116	107	94	87	77	1.196
11° . . . . .	78	71	68	78	86	116	113	117	103	76	73	52	1.031
12° . . . . .	80	60	76	64	57	78	91	107	104	71	83	67	938
<b>Totale . . . . .</b>	<b>4.413</b>	<b>3.843</b>	<b>3.986</b>	<b>3.657</b>	<b>3.694</b>	<b>4.072</b>	<b>4.140</b>	<b>3.743</b>	<b>3.599</b>	<b>3.559</b>	<b>3.626</b>	<b>3.772</b>	<b>46.104</b>

Tav. 4-7 — Morti distinti per sesso secondo il mese in cui avvenne il decesso - Provincie e Regioni

N. d'ordine	PROVINCIE E REGIONI	M A S C H I												F E M M I N E												T O T A L E												N. d'ordine			
		GEN	FEB	MAR	APR	MAG	GIU	LUG	AGO	SET	OTT	NOV	DIC	ANNO	GEN	FEB	MAR	APR	MAG	GIU	LUG	AGO	SET	OTT	NOV	DIC	ANNO	GEN	FEB	MAR	APR	MAG	GIU	LUG	AGO	SET	OTT		NOV	DIC	ANNO
1	Alessandria	318	275	292	272	245	216	239	223	198	250	259	307	3.094	285	250	227	226	189	205	188	197	152	182	232	241	2.574	603	525	519	498	434	421	427	420	350	432	491	548	5.668	1
2	Asti	143	143	136	128	138	98	106	103	86	110	111	148	1.450	165	127	114	109	96	84	99	94	80	104	115	108	1.295	308	270	250	237	234	182	205	197	166	214	226	256	2.745	2
3	Cuneo	332	300	296	266	326	256	283	284	274	263	299	297	3.476	336	310	292	303	273	239	228	195	204	234	260	262	3.136	668	610	588	569	599	495	511	479	478	497	559	559	6.612	3
4	Novara	233	232	223	204	248	206	199	210	135	223	229	243	2.585	256	242	208	193	191	174	167	157	170	203	216	231	2.408	489	474	431	397	439	380	366	367	305	426	445	474	4.993	4
5	Torino	936	785	759	700	711	686	679	610	604	685	685	734	8.574	849	730	771	668	687	509	550	518	568	616	687	748	8.001	1.785	1.515	1.530	1.368	1.398	1.295	1.229	1.128	1.172	1.301	1.372	1.482	16.575	5
6	Vercelli	248	219	191	197	197	200	197	177	164	190	232	209	2.421	247	194	191	188	202	174	153	140	181	205	183	207	2.265	495	413	382	385	399	374	350	317	345	395	415	416	4.686	6
	<b>Piemonte</b>	<b>2.210</b>	<b>1.954</b>	<b>1.897</b>	<b>1.767</b>	<b>1.865</b>	<b>1.662</b>	<b>1.703</b>	<b>1.607</b>	<b>1.461</b>	<b>1.721</b>	<b>1.815</b>	<b>1.938</b>	<b>21.600</b>	<b>2.138</b>	<b>1.853</b>	<b>1.803</b>	<b>1.687</b>	<b>1.638</b>	<b>1.485</b>	<b>1.385</b>	<b>1.301</b>	<b>1.355</b>	<b>1.544</b>	<b>1.693</b>	<b>1.797</b>	<b>19.679</b>	<b>4.348</b>	<b>3.807</b>	<b>3.700</b>	<b>3.454</b>	<b>3.503</b>	<b>3.147</b>	<b>3.088</b>	<b>2.908</b>	<b>2.816</b>	<b>3.265</b>	<b>3.508</b>	<b>3.735</b>	<b>41.279</b>	
7	Valle d'Aosta	58	60	56	41	54	46	54	52	35	53	58	29	596	53	42	46	34	38	42	40	43	31	39	35	30	473	111	102	102	75	92	88	94	95	66	92	93	59	1.069	7
8	Bergamo	382	327	286	296	270	276	305	283	232	269	312	328	3.566	296	289	291	248	296	227	242	255	190	245	243	294	3.116	678	616	577	544	566	503	547	538	422	514	555	622	6.682	8
9	Brescia	401	392	380	346	393	346	356	344	341	356	393	397	4.445	414	343	325	266	286	269	274	310	268	296	306	348	3.705	815	735	705	612	679	615	630	654	609	652	699	745	8.150	9
10	Como	307	301	259	284	297	253	219	272	247	260	288	280	3.267	322	259	217	210	259	202	235	213	185	216	223	248	2.789	629	560	476	494	556	455	454	485	432	476	511	528	6.056	10
11	Cremona	227	190	173	174	186	195	184	179	148	191	186	183	2.216	185	163	169	136	159	137	141	138	118	166	154	179	1.845	412	353	342	310	345	332	325	317	266	357	340	362	4.061	11
12	Mantova	221	215	202	194	178	172	179	146	147	167	166	179	2.166	199	185	154	130	164	163	132	115	117	140	144	181	1.824	420	400	356	324	342	335	311	261	264	307	310	360	3.990	12
13	Milano	1.257	1.188	1.133	1.096	1.124	1.071	1.028	968	984	1.234	1.162	1.252	13.497	1.147	1.019	936	899	897	837	799	768	748	929	926	1.003	10.908	2.404	2.207	2.069	1.995	2.021	1.908	1.827	1.736	1.732	2.163	2.088	2.255	24.405	13
14	Pavia	321	256	299	254	281	239	216	238	221	271	257	275	3.128	285	239	244	202	212	198	223	184	183	217	235	222	2.644	606	495	543	456	493	437	439	422	404	488	492	497	5.772	14
15	Sondrio	85	65	93	71	77	63	88	69	73	66	78	92	920	83	83	82	69	52	61	64	55	58	58	79	67	805	168	148	175	140	129	124	152	124	131	124	157	153	1.725	15
16	Varese	260	237	268	244	213	205	203	203	200	252	232	263	2.780	225	208	223	170	229	185	169	182	172	192	189	194	2.338	485	445	491	414	442	390	372	385	372	444	421	457	5.118	16
	<b>Lombardia</b>	<b>3.461</b>	<b>3.171</b>	<b>3.093</b>	<b>2.959</b>	<b>3.019</b>	<b>2.820</b>	<b>2.778</b>	<b>2.702</b>	<b>2.593</b>	<b>3.066</b>	<b>3.074</b>	<b>3.249</b>	<b>35.985</b>	<b>3.156</b>	<b>2.788</b>	<b>2.641</b>	<b>2.330</b>	<b>2.554</b>	<b>2.279</b>	<b>2.279</b>	<b>2.220</b>	<b>2.039</b>	<b>2.459</b>	<b>2.499</b>	<b>2.730</b>	<b>29.974</b>	<b>6.617</b>	<b>5.959</b>	<b>5.734</b>	<b>5.289</b>	<b>5.573</b>	<b>5.099</b>	<b>5.057</b>	<b>4.922</b>	<b>4.632</b>	<b>5.525</b>	<b>5.573</b>	<b>5.979</b>	<b>65.959</b>	
17	Bolzano	137	140	143	135	143	125	134	138	138	115	148	137	1.633	153	128	133	95	110	126	110	107	102	132	112	122	1.430	290	268	276	230	253	251	244	245	240	247	260	259	3.063	17
18	Trento	226	196	189	194	178	195	203	194	174	200	208	205	2.362	231	189	175	189	167	169	171	170	131	178	190	224	2.184	457	385	364	383	345	364	374	364	305	378	398	429	4.546	18
	<b>Trent.-A. Ad.</b>	<b>363</b>	<b>336</b>	<b>332</b>	<b>329</b>	<b>321</b>	<b>320</b>	<b>337</b>	<b>332</b>	<b>312</b>	<b>315</b>	<b>356</b>	<b>342</b>	<b>3.995</b>	<b>384</b>	<b>317</b>	<b>308</b>	<b>284</b>	<b>277</b>	<b>295</b>	<b>281</b>	<b>277</b>	<b>233</b>	<b>310</b>	<b>302</b>	<b>346</b>	<b>3.614</b>	<b>747</b>	<b>653</b>	<b>640</b>	<b>613</b>	<b>598</b>	<b>615</b>	<b>618</b>	<b>609</b>	<b>545</b>	<b>625</b>	<b>658</b>	<b>688</b>	<b>7.609</b>	
19	Belluno	124	129	140	109	102	127	116	105	75	113	114	112	1.366	128	124	101	83	104	98	77	88	76	88	102	115	1.184	252	253	241	192	206	225	193	193	151	201	216	227	2.550	19
20	Padova	379	280	266	247	244	249	215	214	209	245	246	276	3.070	343	257	233	215	210	212	191	180	175	212	215	259	2.702	722	537	499	462	454	461	406	394	384	457	461	535	5.772	20
21	Rovigo	168	131	143	125	147	121	127	117	106	144	109	134	1.572	165	114	125	104	88	120	96	91	84	96	106	109	1.298	333	245	268	229	235	241	223	208	190	240	215	243	2.870	21
22	Treviso	310	258	260	228	220	222	207	158	171	220	259	242	2.755	304	241	262	219	212	183	166	171	165	177	212	231	2.543	614	499	522	447	432	405	373	329	336	397	471	473	5.298	22
23	Venezia	337	298	282	282	278	236	209	208	213	257	280	290	3.170	301	265	236	232	233	207	197	175	153	229	192	247	2.667	638	563	518	514	511	443	406	383	366	486	472	537	5.837	23
24	Verona	379	340	302	272	274	265	257	241	256	268	275	307	3.436	314	293	252	229	218	201	214	198	188	244	234	241	2.826	693	633	554	501	492	466	471	439	444	512	509	548	6.262	24
25	Vicenza	317	336	265	229	264	240	208	237	223	208	229	255	3.011	314	294	268	216	241	228	228	171	171	194	212	205	2.742	631	630	533	445	505	468	436	408	394	402	441	460	5.753	25
	<b>Veneto</b>	<b>2.014</b>	<b>1.772</b>	<b>1.658</b>	<b>1.492</b>	<b>1.529</b>	<b>1.460</b>	<b>1.339</b>	<b>1.280</b>	<b>1.253</b>	<b>1.455</b>	<b>1.512</b>	<b>1.616</b>	<b>18.380</b>	<b>1.869</b>	<b>1.588</b>	<b>1.477</b>	<b>1.298</b>	<b>1.306</b>	<b>1.249</b>	<b>1.169</b>	<b>1.074</b>	<b>1.012</b>	<b>1.240</b>	<b>1.273</b>	<b>1.407</b>	<b>15.962</b>	<b>3.883</b>	<b>3.360</b>	<b>3.135</b>	<b>2.790</b>	<b>2.835</b>	<b>2.709</b>	<b>2.508</b>	<b>2.354</b>	<b>2.265</b>	<b>2.695</b>	<b>2.785</b>	<b>3.023</b>	<b>34.342</b>	
26	Gorizia	63	65	73	62	59	42	51	40	50	45	57	61	668	84	56	55	45	55	37	45	43	43	57	55	69	644	147	121	128	107	114	79	96	83	93	102	112	130	1.312	26
27	Udine	467	413	380	323	321	305	288	290	258	350	357	356	4.108	461	405	357	291	345	275	276	256	246	254	334	357	3.857	928	818	737	614	666	580	564	546	504	604	691	713	7.965	27
	<b>Friuli-V. G.</b>	<b>530</b>	<b>478</b>	<b>453</b>	<b>385</b>	<b>380</b>	<b>347</b>	<b>339</b>	<b>330</b>	<b>308</b>	<b>395</b>	<b>414</b>	<b>417</b>	<b>4.776</b>	<b>545</b>																										

Segue Tav. 4-7 — Morti distinti per sesso secondo il mese

in cui avvenne il decesso - Provincie e Regioni

N. d'ordine	PROVINCIE E REGIONI	M A S C H I												F E M					T O T A L E												N. d'ordine										
		GEN	FEB	MAR	APR	MAG	GIU	LUG	AGO	SET	OTT	NOV	DIC	ANNO	GEN	FEB	MAR	APR	MAG	GIU	LUG	AGO	SET	OTT	NOV	DIC	ANNO														
																												GIU	LUG	AGO		SET	OTT	NOV	DIC	ANNO					
50	Perugia . . . . .	277	264	252	217	233	192	173	174	150	215	230	233	2.610	320	259	197	183	211	172	144	138	143	178	194	208	2.347	597	523	449	400	444	364	317	312	293	393	424	441	4.957	50
51	Terni . . . . .	116	97	103	61	83	52	75	53	64	86	83	92	965	108	100	78	57	78	70	51	52	53	69	84	79	879	224	197	181	118	161	122	126	105	117	155	167	171	1.844	51
	<b>Umbria . . . . .</b>	<b>393</b>	<b>361</b>	<b>355</b>	<b>278</b>	<b>316</b>	<b>244</b>	<b>248</b>	<b>227</b>	<b>214</b>	<b>301</b>	<b>313</b>	<b>325</b>	<b>3.575</b>	<b>428</b>	<b>359</b>	<b>275</b>	<b>240</b>	<b>289</b>	<b>242</b>	<b>195</b>	<b>190</b>	<b>196</b>	<b>247</b>	<b>278</b>	<b>287</b>	<b>3.226</b>	<b>821</b>	<b>720</b>	<b>630</b>	<b>518</b>	<b>605</b>	<b>486</b>	<b>443</b>	<b>417</b>	<b>410</b>	<b>548</b>	<b>591</b>	<b>612</b>	<b>6.801</b>	
52	Ancona . . . . .	191	180	181	131	165	129	111	134	128	151	169	154	1.824	192	185	151	138	147	124	118	129	123	126	142	125	1.700	383	365	332	269	312	253	229	263	251	277	311	279	3.524	52
53	Ascoli Piceno . . . . .	165	126	139	128	118	110	101	100	103	125	129	130	1.474	176	151	152	109	122	106	94	80	101	95	122	121	1.429	341	277	291	237	240	216	195	180	204	220	251	251	2.903	53
54	Macerata . . . . .	142	140	111	90	102	111	98	97	85	108	96	111	1.291	154	154	123	116	91	108	91	84	85	83	108	111	1.308	296	294	234	206	193	219	189	181	170	191	204	232	2.599	54
55	Pesaro e Urbino . . . . .	175	179	146	113	102	106	107	109	109	115	106	122	1.489	164	130	111	117	103	105	86	63	83	96	111	116	1.285	339	309	257	230	205	211	193	172	192	211	217	238	2.774	55
	<b>Marche . . . . .</b>	<b>673</b>	<b>625</b>	<b>577</b>	<b>462</b>	<b>487</b>	<b>456</b>	<b>417</b>	<b>440</b>	<b>425</b>	<b>499</b>	<b>500</b>	<b>517</b>	<b>6.078</b>	<b>686</b>	<b>620</b>	<b>537</b>	<b>480</b>	<b>463</b>	<b>443</b>	<b>389</b>	<b>356</b>	<b>392</b>	<b>400</b>	<b>483</b>	<b>473</b>	<b>5.722</b>	<b>1.359</b>	<b>1.245</b>	<b>1.114</b>	<b>942</b>	<b>950</b>	<b>899</b>	<b>806</b>	<b>796</b>	<b>817</b>	<b>899</b>	<b>983</b>	<b>990</b>	<b>11.800</b>	
56	Frosinone . . . . .	244	172	141	145	150	123	113	127	138	156	185	199	1.893	266	220	178	143	151	114	131	120	115	130	171	179	1.918	510	392	319	288	301	237	244	247	253	286	356	378	3.811	56
57	Latina . . . . .	99	84	95	97	88	56	64	61	77	67	75	90	953	110	92	70	80	74	83	49	59	69	57	88	78	909	209	176	165	177	162	139	113	120	146	124	163	168	1.862	57
58	Rieti . . . . .	91	87	62	69	67	54	62	62	43	49	72	70	788	102	81	44	61	54	52	47	46	45	48	59	69	708	193	168	106	130	121	106	109	108	88	97	131	139	1.496	58
59	Roma . . . . .	1.003	871	815	716	757	738	674	670	669	736	773	899	9.321	909	749	714	724	604	586	598	584	541	608	709	761	8.087	1.912	1.620	1.529	1.440	1.361	1.324	1.272	1.254	1.210	1.344	1.482	1.660	17.408	59
60	Viterbo . . . . .	158	107	97	114	93	84	86	94	91	115	119	131	1.289	142	116	101	94	80	77	89	79	79	89	97	111	1.154	300	223	198	208	173	161	175	173	170	204	216	242	2.443	60
	<b>Lazio . . . . .</b>	<b>1.595</b>	<b>1.321</b>	<b>1.210</b>	<b>1.141</b>	<b>1.155</b>	<b>1.055</b>	<b>999</b>	<b>1.014</b>	<b>1.018</b>	<b>1.123</b>	<b>1.224</b>	<b>1.389</b>	<b>14.244</b>	<b>1.529</b>	<b>1.258</b>	<b>1.107</b>	<b>1.102</b>	<b>963</b>	<b>912</b>	<b>914</b>	<b>888</b>	<b>849</b>	<b>932</b>	<b>1.124</b>	<b>1.198</b>	<b>12.776</b>	<b>3.124</b>	<b>2.579</b>	<b>2.317</b>	<b>2.243</b>	<b>2.118</b>	<b>1.967</b>	<b>1.913</b>	<b>1.902</b>	<b>1.867</b>	<b>2.055</b>	<b>2.348</b>	<b>2.587</b>	<b>27.020</b>	
61	Campobasso . . . . .	216	192	165	166	138	129	139	124	141	177	147	171	1.905	228	183	147	150	159	121	158	146	119	152	157	180	1.905	444	380	312	316	297	250	297	270	260	329	304	351	3.810	61
62	Chieti . . . . .	197	200	139	113	110	93	112	134	98	123	124	130	1.573	210	181	150	122	127	112	154	103	115	132	121	157	1.684	407	381	289	235	237	205	266	237	213	255	245	287	3.257	62
63	L'Aquila . . . . .	163	183	147	112	116	118	130	119	123	131	139	133	1.614	194	125	125	126	134	130	109	118	119	116	121	115	1.532	357	308	272	238	250	248	239	237	242	247	260	248	3.146	63
64	Pescara . . . . .	115	102	63	74	87	77	62	76	63	83	73	89	964	103	97	95	72	63	69	60	66	67	78	77	86	933	218	199	158	146	150	146	122	142	130	161	150	175	1.897	64
65	Teramo . . . . .	132	121	116	74	83	86	90	69	81	93	104	113	1.162	120	124	89	81	82	70	96	80	79	83	100	108	1.112	252	245	205	155	165	156	186	149	160	176	204	221	2.274	65
	<b>Abruzzi e M. . . . .</b>	<b>823</b>	<b>798</b>	<b>630</b>	<b>539</b>	<b>534</b>	<b>503</b>	<b>533</b>	<b>522</b>	<b>506</b>	<b>607</b>	<b>587</b>	<b>636</b>	<b>7.218</b>	<b>855</b>	<b>715</b>	<b>606</b>	<b>551</b>	<b>565</b>	<b>502</b>	<b>577</b>	<b>513</b>	<b>499</b>	<b>561</b>	<b>576</b>	<b>646</b>	<b>7.166</b>	<b>1.678</b>	<b>1.513</b>	<b>1.236</b>	<b>1.090</b>	<b>1.099</b>	<b>1.005</b>	<b>1.110</b>	<b>1.035</b>	<b>1.005</b>	<b>1.168</b>	<b>1.163</b>	<b>1.282</b>	<b>14.384</b>	
66	Avellino . . . . .	204	198	179	153	157	160	132	157	180	150	153	171	1.994	247	199	184	151	172	89	96	99	106	96	149	163	1.419	451	397	363	304	329	296	266	292	339	307	348	372	4.064	66
67	Benevento . . . . .	175	129	106	100	94	73	100	81	115	115	119	109	1.316	162	143	117	105	94	202	233	214	219	213	226	260	2.733	337	272	223	205	188	162	196	180	221	211	268	272	2.735	67
68	Caserta . . . . .	291	244	226	195	183	190	230	214	196	224	226	271	2.690	289	248	222	192	215	734	764	728	727	667	819	904	9.723	2.196	1.899	1.660	1.541	1.519	1.436	1.529	1.474	1.454	1.471	1.663	1.819	19.661	68
69	Napoli . . . . .	1.102	987	814	765	767	702	765	746	727	804	844	915	9.938	1.094	912	846	776	752	244	208	236	240	365	300	305	3.354	750	642	590	547	520	453	449	500	497	735	579	624	6.886	69
70	Salerno . . . . .	376	345	322	277	273	209	241	264	257	370	279	319	3.532	374	297	268	270	247	1.405	1.435	1.412	1.451	1.498	1.689	1.833	19.299	4.314	3.702	3.284	2.984	2.954	2.739	2.903	2.874	2.926	3.161	3.310	3.618	38.769	70
	<b>Campania . . . . .</b>	<b>2.148</b>	<b>1.903</b>	<b>1.647</b>	<b>1.490</b>	<b>1.474</b>	<b>1.334</b>	<b>1.468</b>	<b>1.462</b>	<b>1.475</b>	<b>1.663</b>	<b>1.621</b>	<b>1.785</b>	<b>19.470</b>	<b>2.166</b>	<b>1.799</b>	<b>1.637</b>	<b>1.494</b>	<b>1.480</b>	<b>1.040</b>	<b>1.093</b>	<b>953</b>	<b>893</b>	<b>998</b>	<b>1.085</b>	<b>1.232</b>	<b>14.104</b>	<b>3.563</b>	<b>3.111</b>	<b>2.863</b>	<b>2.281</b>	<b>2.241</b>	<b>2.249</b>	<b>2.347</b>	<b>2.013</b>	<b>1.897</b>	<b>2.042</b>	<b>2.335</b>	<b>2.677</b>	<b>29.619</b>	
71	Bari . . . . .	738	674	594	500	463	457	476	396	429	420	502	591	6.240	722	622	517	430	433	411	399	389	380	367	423	491	5.584	1.460	1.296	1.111	930	896	868	875	785	809	787	925	1.082	11.824	71
72	Brindisi . . . . .	181	160	163	107	104	127	134	119	80	108	122	145</																												

Tav. 4-8 — Morti secondo

ETÀ (*)	Piemonte	Valle d'Aosta	Lombardia	Trentino-A. Adige	Veneto	Friuli-Ven. Giulia	Trieste (Terr. di)	Liguria	Emilia-Romagna	Toscana	Umbria	Marche	ITALIA											
													M	F	MF	ETÀ								
1° giorno	475	10	1.157	211	734	161	33	152	553	522	128	253	719	298	748	625	90	344	835	216	4.863	3.401	8.264	1° giorno
2.	137	9	334	35	190	37	8	68	170	143	42	83	171	115	355	279	69	184	328	76	1.586	1.247	2.833	2
3.	86	4	186	33	129	30	3	47	108	94	31	53	169	102	312	221	59	157	262	68	1.225	929	2.154	3
4.	49	1	128	15	82	16	4	16	65	46	17	40	108	54	221	158	38	93	146	38	791	544	1.335	4
5.	29	2	83	9	41	11	1	10	39	30	20	15	45	40	119	108	25	85	93	32	485	352	837	5
6.	35	3	61	11	36	2	1	9	35	33	9	22	59	38	117	76	19	58	89	25	404	334	738	6
7.	23	2	56	11	42	11	1	12	24	28	11	13	35	28	91	71	13	57	93	16	366	272	638	7
1° - 7°	834	31	2.005	325	1.254	268	51	314	994	896	258	479	1.306	675	1.963	1.538	313	978	1.846	471	9.720	7.079	16.799	1° - 7°
8° - 14°	106	6	266	28	169	39	6	33	103	109	45	57	198	141	517	418	133	279	415	106	1.792	1.382	3.174	8° - 14°
15° - 21°	63	2	204	18	84	20	3	17	67	52	18	46	115	120	405	388	118	229	293	63	1.260	1.065	2.325	15° - 21°
22° - 28°	36	7	116	21	62	10	3	13	30	36	13	30	73	68	244	236	54	139	192	55	792	646	1.438	22° - 28°
29° - 30°	9	—	37	5	7	1	2	4	6	5	1	3	12	19	50	50	10	31	42	13	163	144	307	29° - 30°
1° mese	1.048	46	2.628	397	1.576	338	65	381	1.200	1.098	335	615	1.704	1.023	3.179	2.630	628	1.656	2.788	708	13.727	10.316	24.043	1° mese
2.	112	13	348	37	164	24	9	39	91	74	24	47	178	141	577	597	152	337	548	134	1.977	1.659	3.636	2
3.	92	5	348	35	135	24	5	34	83	64	19	48	145	106	448	488	110	215	451	118	1.603	1.370	2.973	3
4.	83	10	305	29	142	32	5	39	65	51	15	30	145	120	471	491	92	197	376	116	1.532	1.282	2.814	4
5.	61	4	238	27	113	30	3	20	56	27	15	29	105	108	412	394	93	192	413	141	1.359	1.142	2.501	5
6.	46	3	201	27	77	16	2	14	55	42	9	26	108	82	316	337	75	174	315	112	1.109	928	2.037	6
7.	64	3	172	15	93	17	4	7	36	31	11	15	65	62	345	316	72	153	269	113	970	893	1.863	7
8.	41	1	197	14	68	15	—	21	41	22	8	23	67	55	305	249	52	124	246	113	897	765	1.662	8
9.	49	1	119	16	75	6	1	18	32	24	10	21	68	50	244	215	49	108	193	111	755	655	1.410	9
10.	37	3	119	15	63	8	—	8	42	26	8	8	51	36	203	160	34	104	169	90	684	512	1.196	10
11.	47	2	77	14	55	9	2	7	30	21	7	7	42	40	176	154	37	91	133	76	507	524	1.031	11
12.	30	2	80	12	49	6	—	8	28	17	10	10	23	31	166	169	28	83	125	64	475	463	938	12
1° anno	1.710	93	4.832	638	2.610	525	96	596	1.759	1.517	471	892	2.701	1.854	6.842	6.190	1.422	3.434	6.026	1.896	25.595	20.509	46.104	1° anno
2.	171	5	433	71	287	47	5	40	135	100	33	74	222	227	836	823	185	409	684	350	2.614	2.523	5.137	2
3.	62	1	174	22	111	21	5	21	69	52	13	35	111	66	306	304	56	158	272	106	1.021	944	1.965	3
4.	44	2	126	21	81	15	1	20	44	40	10	23	72	36	222	208	34	120	156	73	729	619	1.348	4
5.	36	2	103	18	71	9	3	14	40	38	10	21	72	31	172	131	26	65	108	41	545	466	1.011	5
6.	35	—	98	12	55	9	1	8	34	26	6	21	52	34	121	96	20	51	99	35	436	377	813	6
7.	26	2	76	17	45	12	1	9	30	20	7	18	62	25	98	87	23	45	86	31	405	315	720	7
8.	28	1	70	10	45	6	3	12	33	30	7	10	51	18	98	83	14	34	62	24	365	274	639	8
9.	22	1	54	6	35	7	2	10	27	19	9	19	36	21	82	51	11	31	50	22	301	214	515	9
10.	14	1	47	11	32	12	1	6	24	15	3	9	26	16	71	41	7	23	59	16	260	174	434	10
11.	18	3	43	12	48	5	—	7	23	28	8	7	29	17	60	40	8	28	46	17	257	190	447	11
12.	20	1	44	10	39	11	2	9	28	19	3	8	21	14	56	52	8	30	50	15	269	171	440	12
13.	22	2	54	6	34	4	2	4	21	19	11	11	22	14	73	46	8	25	45	11	256	178	434	13
14.	22	1	64	10	28	12	1	9	25	22	5	10	37	21	79	59	9	24	73	12	322	201	523	14
15.	32	4	89	14	45	4	1	13	41	21	6	13	46	23	73	67	11	28	61	19	379	232	611	15
16.	36	2	73	18	59	16	3	9	56	31	11	23	43	18	83	66	10	29	73	27	439	247	686	16
17.	39	2	92	13	61	11	4	8	51	27	11	20	53	24	86	69	13	24	68	22	441	257	698	17
18.	54	2	91	7	53	11	3	17	34	29	2	20	48	26	60	75	13	41	84	26	464	232	696	18
19.	46	4	85	19	39	13	1	14	38	28	19	11	54	26	97	75	14	42	73	33	453	278	731	19
20.	49	1	111	19	60	10	4	25	52	44	15	18	66	27	80	70	17	54	92	25	553	286	839	20
21.	53	3	116	16	66	12	3	22	76	39	18	21	59	32	103	76	20	49	93	49	602	324	926	21
22.	58	4	104	17	72	17	6	26	51	55	13	25	55	34	103	67	19	43	86	34	566	323	889	22
23.	74	5	118	27	78	36	7	22	59	57	13	19	76	31	81	76	6	42	80	34	594	347	941	23
24.	64	3	115	19	64	21	6	27	73	55	16	25	74	40	91	84	17	28	84	33	554	385	939	24
25.	84	9	160	20	69	25	8	24	81	67	16	22	75	34	103	80	10	41	117	34	688	391	1.079	25
26.	75	7	142	23	56	12	3	31	57	61	12	18	89	23	110	92	22	32	110	38	607	406	1.013	26
27.	79	4	150	25	92	28	7	28	54	53	15	24	79	33	133	98	9	51	110	41	656	451	1.107	27
28.	84	2	155	18	69	20	12	22	75	59	13	36	95	31	96	87	14	33	120	31	633	445	1.078	28
29.	61	1	164	32	95	19	2	43	67	70	23	25	102	34	123	76	21	51	106	32	677	470	1.147	29
30.	91	7	157	22	83	34	13	35	79	74	17	24	82	41	93	83	13	55	129	30	693	469	1.162	30
31.	67	5	177	24	97	22	7	54	89	82	17	40	89	37	125	98	15	43	122	29	721	518	1.239	31
32.	87	3	175	23	104	25	6	36	73	72	27	38	87	37	124	90								

Segue Tav. 4-8 — Morti

secondo l'età - Regioni

ETÀ	Piemonte	Valle d'Aosta	Lombardia	Trentino-A. Adige	Veneto	Friuli-Ven. Giulia	Trieste (Terr. di)	Liguria	Emilia-Romagna	Toscana	Umbria	Marche	REGIONI							ITALIA			ETÀ	
													Lazio	Abruzzi e Molise	Campania	Puglia	Basilicata	Calabria	Sicilia	Sardegna	M	F		MF
46° anno	260	10	537	53	217	70	24	102	188	194	34	69	180	72	203	153	20	69	188	50	1.620	1.073	2.693	46° anno
47	291	6	514	51	199	57	25	98	191	185	44	66	204	70	223	141	37	70	183	61	1.637	1.079	2.716	47
48	287	6	551	59	254	78	24	109	222	187	36	69	207	84	221	134	32	51	186	68	1.764	1.105	2.869	48
49	299	7	582	41	236	80	28	126	208	209	41	68	191	75	260	128	26	79	225	56	1.735	1.230	2.965	49
50	308	10	613	82	270	64	34	142	253	250	36	91	214	66	277	143	31	77	230	76	1.965	1.302	3.267	50
51	346	12	696	81	244	70	47	128	252	227	55	71	227	81	268	165	30	83	266	63	2.123	1.289	3.412	51
52	357	14	721	68	336	83	43	158	270	259	48	96	251	77	272	179	32	89	275	53	2.246	1.435	3.681	52
53	358	13	743	80	353	83	38	158	317	283	52	97	248	81	342	174	36	106	252	66	2.392	1.488	3.880	53
54	476	9	824	85	327	80	43	165	309	290	59	75	274	101	333	188	35	100	279	75	2.544	1.583	4.127	54
55	455	12	828	84	357	51	46	194	306	303	67	109	317	108	370	215	37	107	295	96	2.729	1.668	4.397	55
56	454	8	843	100	399	101	50	195	346	322	56	110	365	113	406	251	41	110	352	94	2.894	1.822	4.716	56
57	535	10	896	98	369	108	46	240	368	312	71	122	358	110	404	236	47	128	371	80	2.904	2.005	4.909	57
58	536	9	851	93	427	116	39	239	366	342	78	122	350	120	380	260	40	117	360	94	2.890	2.055	4.945	58
59	524	8	1.001	97	396	117	58	219	377	301	65	147	367	115	420	254	43	125	425	106	2.944	2.218	5.162	59
60	530	10	992	99	430	114	60	227	404	376	84	129	384	145	434	242	35	138	392	87	3.034	2.268	5.302	60
61	579	20	1.078	111	488	133	60	246	449	431	85	141	414	146	449	281	57	132	443	81	3.237	2.587	5.824	61
62	628	10	1.158	93	512	112	60	262	529	426	99	183	449	169	485	329	46	152	445	105	3.488	2.764	6.252	62
63	678	21	1.174	97	546	135	52	310	483	459	118	184	468	166	576	361	62	180	562	107	3.773	2.966	6.739	63
64	763	17	1.265	117	551	158	68	337	551	487	108	171	482	173	558	359	62	152	502	121	3.822	3.180	7.002	64
65	775	22	1.274	148	612	187	69	343	564	503	133	213	499	215	628	376	68	182	590	126	4.005	3.522	7.527	65
66	896	16	1.428	165	633	186	70	346	641	568	136	208	530	235	617	405	65	211	608	132	4.282	3.814	8.096	66
67	908	22	1.536	143	657	184	73	335	677	670	150	227	542	222	668	424	64	215	626	154	4.493	4.004	8.497	67
68	1.022	22	1.535	169	693	186	62	372	715	683	161	240	566	272	672	457	72	219	706	162	4.616	4.370	8.986	68
69	933	26	1.611	180	669	223	65	330	728	713	164	285	567	261	723	450	83	235	789	189	4.682	4.542	9.224	69
70	1.056	24	1.659	160	811	234	82	419	843	760	153	309	645	315	754	535	89	295	765	201	5.080	5.029	10.109	70
71	1.068	20	1.819	193	905	234	74	412	781	882	185	334	627	365	789	557	114	247	870	196	5.369	5.303	10.672	71
72	1.146	20	1.783	177	821	237	70	408	833	822	177	328	649	351	830	641	110	289	839	203	5.322	5.412	10.734	72
73	1.228	26	1.885	182	893	244	94	450	904	922	224	340	768	371	886	622	134	312	986	209	5.817	5.863	11.680	73
74	1.243	28	1.893	189	914	246	79	425	849	805	188	351	617	342	810	603	113	284	872	239	5.510	5.580	11.090	74
75	1.323	29	1.947	225	898	262	74	482	900	914	187	352	618	429	851	641	128	376	1.048	248	5.989	5.943	11.932	75
76	1.338	34	2.032	213	989	282	105	477	968	939	184	367	667	422	894	674	152	341	1.036	213	6.093	6.244	12.327	76
77	1.287	26	2.034	227	1.020	295	98	468	944	986	198	381	679	457	954	740	135	402	1.106	246	6.138	6.545	12.683	77
78	1.303	19	1.955	228	982	297	83	489	1.010	1.017	228	417	744	446	951	749	126	447	1.144	280	6.375	6.540	12.915	78
79	1.448	31	1.897	245	1.131	304	114	494	1.019	1.110	227	357	676	502	958	752	150	489	1.221	292	6.583	6.834	13.417	79
80	1.255	27	1.642	196	925	271	71	490	914	885	203	315	626	417	883	641	129	382	1.040	262	5.550	6.024	11.574	80
81	1.173	22	1.471	190	918	245	95	434	933	875	198	335	650	389	857	648	125	440	1.081	290	5.501	5.868	11.369	81
82	1.182	30	1.508	168	943	260	73	421	858	884	171	287	647	373	819	711	133	416	1.013	260	5.327	5.830	11.157	82
83	1.169	19	1.339	163	872	239	75	386	734	803	167	292	559	364	729	568	101	381	949	234	4.824	5.319	10.143	83
84	1.009	23	1.155	172	797	224	61	409	704	722	169	262	456	325	652	563	95	345	892	201	4.319	4.917	9.236	84
85	962	13	1.042	164	711	205	64	317	696	745	150	252	450	319	610	524	108	370	837	197	4.067	4.669	8.736	85
86	738	26	815	118	650	191	51	334	631	549	124	230	410	312	528	453	87	302	640	162	3.453	3.898	7.351	86
87	687	15	725	97	576	133	41	286	524	501	119	200	301	232	379	363	69	223	531	177	2.778	3.401	6.179	87
88	544	9	586	82	474	156	32	256	465	475	89	182	280	209	384	356	68	225	509	158	2.529	3.010	5.539	88
89	446	19	444	71	423	126	32	240	417	402	86	135	268	172	368	285	41	209	461	124	2.141	2.628	4.769	89
90	406	9	352	40	274	109	23	158	328	303	52	133	227	149	253	251	35	163	342	92	1.619	2.080	3.699	90
91	312	13	274	38	264	65	24	123	270	267	60	81	166	115	243	178	31	119	290	88	1.232	1.789	3.021	91
92	237	8	205	30	175	52	12	93	193	176	47	55	104	87	136	140	26	100	219	65	920	1.240	2.160	92
93	156	4	126	17	164	32	5	78	142	112	29	44	97	57	109	118	15	70	156	36	664	903	1.567	93
94	130	3	96	16	101	24	14	49	103	86	14	32	67	46	86	64	9	42	108	46	460	676	1.136	94
95	62	—	53	5	73	24	6	47	61	56	15	20	44	22	68	45	5	47	69	23	268	477	745	95
96	68	2	40	7	55	13	2	30	42	45	8	13	35	24	46	30	10	26	61	19	2			

Tav. 4-9 — Morti per sesso e gruppi

ETÀ	PIEMONTE						VALLE D'AO-STA	LOMBARDIA								TRENTO ALTO A				
	Alessandria	Asti	Cuneo	Novara	Torino	Vercelli		Totale	Bergamo	Brescia	Como	Cremona	Mantova	Milano	Pavia	Sondrio	Varese	Totale	Bozano	Trento
Fino al 5° anno	86	54	234	152	465	106	1.097	60	585	625	280	187	147	923	139	125	184	3.195	214	210
6-10	2	1	2	5	1	3	14	—	9	8	6	4	4	21	4	3	3	62	2	4
10-15	10	1	19	5	26	16	77	2	20	23	14	7	5	50	6	5	10	140	10	12
15-18	8	3	16	14	33	11	85	5	32	35	19	9	10	62	7	7	15	196	14	15
18-20	7	3	5	11	36	11	73	4	12	19	12	8	3	49	6	6	10	125	11	15
20-25	27	16	39	28	99	22	231	19	42	84	37	16	19	144	29	26	28	425	34	43
25-30	42	16	40	21	119	14	252	14	43	76	53	31	21	174	35	27	40	500	29	53
30-35	29	15	35	32	131	25	267	16	80	82	43	31	33	207	35	15	35	561	28	46
35-40	32	10	42	39	116	23	262	5	57	63	43	35	27	225	29	17	37	533	17	38
40-45	62	32	80	65	276	63	578	23	113	162	97	59	58	502	75	32	99	1.197	47	93
45-50	98	46	124	104	416	93	881	30	166	200	172	87	72	756	123	51	134	1.761	85	93
50-55	143	58	172	166	551	134	1.224	39	206	282	232	128	123	1.126	191	53	190	2.531	116	135
55-60	166	81	235	163	734	155	1.534	29	257	307	233	169	144	1.258	194	36	214	2.812	127	158
60-65	245	101	294	217	847	204	1.908	50	304	406	295	185	198	1.507	277	51	240	3.464	129	182
65-70	336	177	362	320	1.104	292	2.591	46	385	476	364	276	250	1.682	381	77	328	4.219	168	221
70-75	506	227	488	363	1.117	350	3.051	68	431	539	457	312	281	1.821	443	100	407	4.791	186	257
75-80	524	243	548	374	1.146	409	3.244	71	436	515	443	317	331	1.573	504	126	416	4.661	172	340
80-85	445	213	464	311	825	283	2.541	52	231	355	312	242	256	897	392	105	258	3.049	145	269
85-90	228	118	195	148	390	159	1.238	34	103	125	110	80	131	370	187	38	88	1.232	66	130
90-95	86	30	68	36	96	42	358	19	17	34	30	20	45	78	51	12	24	311	16	33
95-100	6	4	2	4	20	4	40	1	4	3	2	4	2	11	5	2	4	37	5	2
Oltre 100	—	—	—	—	—	—	—	—	—	—	—	—	—	—	—	—	—	—	—	—
n. i.	—	—	—	—	—	—	—	—	—	—	—	—	—	—	—	—	—	—	—	—
Totale	3.094	1.450	3.476	2.585	8.574	2.421	21.600	596	3.566	4.445	3.267	2.216	2.166	13.497	3.128	920	2.780	35.985	1.633	2.362

di età - Provincie e Regioni

NO DIGE	VENETO						FRIULI-VENEZIA GIULIA			TERR. DI TRIESTE	LIGURIA				ETÀ				
	Totale	Belluno	Padova	Rovigo	Treviso	Venezia	Verona	Vicenza	Totale		Gorizia	Udine	Genova	Imperia		La Spezia	Savona		
Fino al 5° anno	424	129	298	207	317	295	310	282	1.838	36	298	334	63	230	56	56	59	401	Fino al 5° anno
6-10	6	3	—	3	4	3	5	1	19	—	5	5	—	6	1	1	2	7	6-10
10-15	22	3	15	9	15	19	11	9	81	6	18	24	4	19	3	2	3	27	10-15
15-18	29	13	25	10	14	21	20	25	128	—	17	17	4	13	3	7	1	24	15-18
18-20	25	10	20	10	24	23	10	21	118	5	15	20	6	14	1	4	4	23	18-20
20-25	27	6	12	4	11	10	14	13	70	3	13	16	3	15	4	5	3	27	20-25
25-30	77	25	39	15	27	52	35	30	223	14	72	86	21	42	15	10	17	84	25-30
30-35	82	31	46	19	39	42	46	37	260	16	62	78	27	60	13	9	14	96	30-35
35-40	74	36	47	27	45	60	47	44	306	8	67	75	20	77	8	20	15	120	35-40
40-45	55	25	42	21	33	48	48	35	252	1	47	58	14	48	11	18	14	91	40-45
45-50	140	42	71	42	86	77	106	80	504	21	115	136	55	132	20	28	30	210	45-50
50-55	178	69	120	47	94	145	110	113	698	33	176	209	72	234	32	34	43	343	50-55
55-60	251	79	211	86	126	175	168	160	1.005	52	209	261	143	320	43	62	60	485	55-60
60-65	285	89	207	96	165	271	212	188	1.228	65	286	351	147	457	61	82	79	679	60-65
65-70	311	90	266	100	215	317	310	243	1.541	77	340	417	192	576	80	106	103	865	65-70
70-75	389	118	286	135	267	347	352	324	1.829	90	410	500	198	609	118	102	154	983	70-75
75-80	443	140	363	177	339	374	498	387	2.278	71	514	585	190	731	156	109	164	1.160	75-80
80-85	512	185	410	221	370	430	490	432	2.538	79	588	667	211	756	150	136	184	1.226	80-85
85-90	414	164	337	217	328	270	385	347	2.048	57	462	519	127	529	144	125	147	945	85-90
90-95	196	87	195	97	167	137	199	192	1.074	23	304	332	43	290	94	79	123	591	90-95
95-100	49	21	55	27	62	47	54	41	307	6	82	88	13	79	24	10	24	137	95-100
Oltre 100	7	1	3	2	7	6	5	7	31	—	7	7	2	15	3	3	5	26	Oltre 100
n. i.	—	—	—	—	—	—	—	—	—	—	—	—	—	—	—	—	—	—	n. i.
Totale	3.995	1.366	3.070	1.572	2.755	3.170	3.436	3.011	18.380	668	4.108	4.776	1.557	5.250	1.040	1.008	1.253	8.551	Totale

M A S

C H I

F E M

M I N E

T O T

A L E

Segue Tav. 4-9 — Morti per sesso e gruppi

ETÀ	EMILIA-ROMAGNA								TOSCANA								UM			
	Bologna	Ferrara	Forlì	Modena	Parma	Piacenza	Ravenna	Reggio Emilia	Totale	Arezzo	Firenze	Grosseto	Livorno	Lucca	Massa-Carrara	Pisa		Pistoia	Stiena	Totale
Fino al 5° anno	225	148	190	195	102	79	79	143	1.161	125	252	94	85	131	73	127	51	100	1.038	224
6°	4	1	3	2	2	3	2	10	17	3	10	6	7	2	1	2	2	3	12	2
6-10	15	16	10	8	7	3	2	10	71	3	10	6	7	6	3	8	3	4	50	11
10-15	26	14	10	8	8	8	6	6	89	10	14	4	7	7	3	11	8	2	66	14
15-18	25	12	15	15	12	11	8	7	105	8	17	3	1	8	4	7	2	2	52	11
18-20	10	4	8	9	9	6	4	9	59	6	17	2	4	5	6	6	4	3	47	16
20-25	49	33	25	24	24	33	22	18	228	16	49	18	15	21	18	21	15	10	183	30
25-30	58	24	21	24	26	8	12	17	190	12	56	21	20	22	18	18	5	16	188	38
30-35	69	34	32	35	34	22	17	28	271	31	74	20	25	27	15	27	14	22	255	36
35-40	37	22	34	25	25	23	17	24	207	15	50	17	18	22	16	21	4	20	183	42
40-45	120	40	65	51	61	38	38	45	458	38	122	36	43	52	18	42	22	36	409	72
45-50	150	66	84	87	84	58	44	66	639	70	197	42	36	68	44	76	42	53	628	84
50-55	235	89	100	118	116	93	64	118	933	79	260	58	88	93	64	84	41	75	842	119
55-60	312	90	125	137	155	100	74	146	1.139	91	320	52	86	95	59	95	73	89	960	158
60-65	357	151	173	200	169	130	126	159	1.465	132	455	70	116	113	72	145	96	115	1.314	216
65-70	430	166	236	288	226	183	173	247	1.949	191	599	119	153	183	94	194	134	183	1.849	271
70-75	481	232	270	313	271	207	204	259	2.237	229	716	142	180	227	118	280	167	216	2.275	347
75-80	540	277	342	327	274	262	205	251	2.478	251	773	158	213	267	122	293	171	249	2.497	377
80-85	382	222	271	210	237	211	204	203	1.940	191	567	143	140	223	96	242	156	185	1.943	307
85-90	221	96	131	123	140	106	118	117	1.052	86	253	63	82	133	62	139	97	91	1.005	181
90-95	56	20	37	45	37	29	40	29	293	22	80	17	20	49	17	34	25	9	273	51
95-100	9	2	3	1	5	5	4	4	34	—	8	1	—	1	3	2	3	2	20	3
Oltre 100	—	—	—	—	—	—	—	—	—	—	—	—	—	—	—	—	—	—	—	—
n. i.	1	—	—	—	—	—	—	—	1	—	—	—	—	—	—	—	—	—	—	—
Totale	3.812	1.759	2.185	2.245	2.024	1.619	1.465	1.908	17.017	1.606	4.889	1.086	1.341	1.755	920	1.873	1.135	1.485	16.090	2.610

di età - Provincie e Regioni

ETÀ	BRIA		MARCHE					LAZIO					ABRUZZI E MOLISE					Totale		
	Terni	Totale	Ancona	Ascoli Piceno	Macerata	Pesaro e Urbino	Totale	Frosinone	Latina	Rieti	Roma	Viterbo	Totale	Campobasso	Chieti	L'Aquila	Pescara		Teramo	
Fino al 5° anno	66	290	154	169	138	180	641	375	200	81	989	109	1.754	404	298	261	137	159	1.259	Fino al 5° anno
6°	1	3	4	2	3	1	10	1	2	1	24	3	31	2	5	4	2	6	19	6°
6-10	6	17	12	9	4	9	34	18	9	6	61	5	99	13	12	2	11	7	45	6-10
10-15	2	13	14	7	7	8	28	9	8	1	55	3	76	17	13	7	10	7	55	10-15
15-18	3	19	6	6	5	3	36	21	3	6	54	8	92	11	10	10	7	3	41	15-18
18-20	11	41	32	17	14	17	80	14	14	8	168	17	221	20	19	24	22	20	105	18-20
20-25	11	49	32	17	16	14	79	43	33	9	183	15	283	19	19	19	10	22	89	20-25
25-30	16	52	42	18	16	20	96	24	11	12	203	18	273	19	19	22	14	16	90	25-30
30-35	12	54	28	18	12	17	75	12	18	6	205	21	262	15	22	19	7	12	75	30-35
35-40	19	91	48	37	32	38	155	32	26	19	307	23	407	39	21	31	23	25	139	35-40
40-45	37	121	62	56	49	53	220	48	44	18	471	35	616	56	51	61	25	36	229	40-45
45-50	39	158	75	63	61	66	265	61	42	23	622	54	802	65	61	48	35	44	253	45-50
50-55	45	203	138	73	71	80	365	87	43	41	855	65	1.091	67	45	85	44	58	299	50-55
55-60	81	297	135	111	100	103	449	122	62	54	953	85	1.276	102	75	96	50	63	336	55-60
60-65	114	385	205	138	147	163	653	160	72	79	978	151	1.440	142	127	127	91	95	582	60-65
65-70	148	495	236	212	175	208	831	215	97	104	1.048	192	1.656	226	192	204	108	133	863	65-70
70-75	150	527	251	215	181	219	866	263	127	142	935	204	1.671	291	246	249	147	175	1.108	70-75
75-80	114	421	207	169	143	168	687	229	73	98	690	170	1.260	226	180	176	117	158	857	75-80
80-85	58	239	116	93	85	98	392	120	49	59	334	86	648	123	115	129	71	89	527	80-85
85-90	24	75	17	27	21	18	83	26	11	16	108	18	179	32	36	30	25	23	146	85-90
90-95	2	5	2	5	4	2	13	4	3	3	20	1	31	5	3	3	2	3	16	90-95
95-100	—	—	—	—	—	—	—	—	—	—	—	—	—	—	—	—	—	—	—	—
Oltre 100	—	—	—	—	—	—	—	—	—	—	—	—	—	—	—	—	—	—	—	—
n. i.	—	—	—	—	—	—	—	—	—	—	—	—	—	—	—	—	—	—	—	—
Totale	965	3.575	1.824	1.474	1.291	1.489	6.078	1.893	953	788	9.321	1.289	14.244	1.905	1.573	1.614	964	1.162	7.218	Totale

ETÀ	C H I		M A S					F E M					Totale							
	Totale	Totale	Ancona	Ascoli Piceno	Macerata	Pesaro e Urbino	Totale	Frosinone	Latina	Rieti	Roma	Viterbo		Totale						
Fino al 5° anno	52	247	95	122	83	104	404	304	157	72	783	108	1.424	301	227	180	137	110	955	Fino al 5° anno
6°	1	3	5	2	3	1	11	4	2	1	12	2	21	5	6	—	3	1	15	6°
6-10	1	9	3	8	7	4	22	8	9	5	49	5	76	3	8	13	4	7	35	6-10
10-15	5	13	10	4	3	4	21	11	6	6	47	9	79	8	13	7	4	2	34	10-15
15-18	2	11	5	10	8	4	27	8	4	3	33	4	52	9	4	7	2	5	27	15-18
18-20	3	15	5	—	2	2	9	6	3	2	35	2	48	4	6	2	3	4	19	18-20
20-25	8	35	11	4	8	9	32	20	9	2	78	9	118	24	16	14	4	8	66	20-25
25-30	8	31	13	13	12	10	48	16	14	4	117	13	164	23	15	15	10	10	73	25-30
30-35	14	47	28	18	13	17	76	21	7	7	142	10	186	29	26	17	10	14	96	30-35
35-40	16	44	12	19	16	17	64	17	10	7	142	8	184	16	28	18	14	4	80	35-40
40-45	19	56	36	21	32	23	112	27	25	9	220	23	304	27	29	31	19	15	121	40-45
45-50	14	70	38	33	29	43	143	40	20	18	280	22	380	28	35	37	20	18	138	45-50
50-55	32	123	48	47	45	43	183	53	37	18	367	40	515	38	41	53</				

Segue Tav. 4-9 — Morti per sesso e gruppi

di età - Provincie e Regioni

ETÀ	CAMPANIA					Totale	PUGLIA					Totale	BASILICATA			Totale	CALA			Totale	SICILIA							Totale	SARDEGNA			ITALIA	ETÀ									
	Avellino	Benevento	Caserta	Napoli	Salerno		Bari	Brindisi	Foggia	Lecce	Taranto		Matera	Potenza	Catanzaro		Cosenza	Reggio Calabria	Agri- gento		Caltanissetta	Catania	Enna	Messina	Palermo	Ragusa	Siracusa		Trapani	Cagliari	Nuoro			Sassari								
Fino al 5° anno	460	286	669	2.209	808	4.432	1.699	368	968	624	570	4.229	276	644	920	974	666	570	M A S							7.906	3.821	795	247	295	1.337	30.504	Fino al 5° anno									
6-10	7	5	8	36	14	70	20	9	11	9	54	3	8	11	10	11	5	C H I							2.210	383	355	832	264	424	909	157	258	239	3.821	795	247	295	1.337	30.504	Fino al 5° anno	
10-15	21	12	32	101	43	209	57	4	33	19	136	10	19	29	30	21	36	M I N E							1.976	379	335	729	226	371	761	142	265	217	3.425	714	214	201	1.129	25.061	Fino al 5° anno	
15-18	14	5	28	95	38	180	54	12	39	25	150	14	12	26	22	24	29	F E M							1.976	379	335	729	226	371	761	142	265	217	3.425	714	214	201	1.129	25.061	Fino al 5° anno	
18-20	16	5	13	48	21	103	41	6	19	16	136	7	18	25	22	27	11	M I N E							1.976	379	335	729	226	371	761	142	265	217	3.425	714	214	201	1.129	25.061	Fino al 5° anno	
20-25	17	19	41	130	57	264	84	24	43	32	47	230	14	23	37	40	34	32	F E M							1.976	379	335	729	226	371	761	142	265	217	3.425	714	214	201	1.129	25.061	Fino al 5° anno
25-30	22	16	37	157	61	293	83	24	43	44	29	223	12	25	37	40	34	32	M I N E							1.976	379	335	729	226	371	761	142	265	217	3.425	714	214	201	1.129	25.061	Fino al 5° anno
30-35	23	12	41	190	69	335	78	21	34	38	32	203	17	18	35	46	38	30	F E M							1.976	379	335	729	226	371	761	142	265	217	3.425	714	214	201	1.129	25.061	Fino al 5° anno
35-40	19	9	30	156	53	267	66	14	44	23	20	167	11	22	33	27	30	23	M I N E							1.976	379	335	729	226	371	761	142	265	217	3.425	714	214	201	1.129	25.061	Fino al 5° anno
40-45	44	28	53	259	86	470	105	30	53	59	42	289	18	41	59	55	47	55	F E M							1.976	379	335	729	226	371	761	142	265	217	3.425	714	214	201	1.129	25.061	Fino al 5° anno
45-50	58	38	80	380	102	658	154	46	67	80	47	394	23	49	72	75	56	57	M I N E							1.976	379	335	729	226	371	761	142	265	217	3.425	714	214	201	1.129	25.061	Fino al 5° anno
50-55	69	46	113	539	142	909	227	62	110	97	61	557	29	73	102	100	80	75	F E M							1.976	379	335	729	226	371	761	142	265	217	3.425	714	214	201	1.129	25.061	Fino al 5° anno
55-60	78	76	155	672	181	1.426	342	94	168	185	129	918	35	100	135	124	132	110	M I N E							1.976	379	335	729	226	371	761	142	265	217	3.425	714	214	201	1.129	25.061	Fino al 5° anno
60-65	98	69	188	852	219	1.677	425	122	227	212	116	1.102	47	116	163	184	179	162	F E M							1.976	379	335	729	226	371	761	142	265	217	3.425	714	214	201	1.129	25.061	Fino al 5° anno
65-70	141	96	218	947	327	1.921	670	172	265	259	162	1.528	73	194	267	240	222	204	M I N E							1.976	379	335	729	226	371	761	142	265	217	3.425	714	214	201	1.129	25.061	Fino al 5° anno
70-75	224	147	276	947	327	1.677	425	122	227	212	116	1.102	47	116	163	184	179	162	F E M							1.976	379	335	729	226	371	761	142	265	217	3.425	714	214	201	1.129	25.061	Fino al 5° anno
75-80	254	184	314	995	406	2.153	733	173	374	332	181	1.793	117	224	341	302	319	285	M I N E							1.976	379	335	729	226	371	761	142	265	217	3.425	714	214	201	1.129	25.061	Fino al 5° anno
80-85	243	149	247	685	354	1.678	617	161	262	289	172	1.501	75	206	281	284	279	321	F E M							1.976	379	335	729	226	371	761	142	265	217	3.425	714	214	201	1.129	25.061	Fino al 5° anno
85-90	124	77	96	353	179	829	335	100	145	163	95	838	49	116	165	167	160	204	M I N E							1.976	379	335	729	226	371	761	142	265	217	3.425	714	214	201	1.129	25.061	Fino al 5° anno
90-95	41	22	25	109	60	257	121	28	41	55	29	274	12	28	40	43	49	74	F E M							1.976	379	335	729	226	371	761	142	265	217	3.425	714	214	201	1.129	25.061	Fino al 5° anno
95-100	5	4	4	13	10	36	10	2	3	5	5	23	5	5	5	4	4	14	M I N E							1.976	379	335	729	226	371	761	142	265	217	3.425	714	214	201	1.129	25.061	Fino al 5° anno
Oltre 100	1	—	—	—	—	1	—	—	—	—	—	—	—	—	—	—	—	F E M							1.976	379	335	729	226	371	761	142	265	217	3.425	714	214	201	1.129	25.061	Fino al 5° anno	
n. i.	—	—	—	—	—	—	—	—	—	—	—	—	—	—	—	—	—	M I N E							1.976	379	335	729	226	371	761	142	265	217	3.425	714	214	201	1.129	25.061	Fino al 5° anno	
Totale	1.994	1.316	2.690	9.938	3.532	19.470	6.240	1.550	3.126	2.704	1.895	15.515	883	2.026	2.909	2.933	2.538	2.435	M I N E							7.906	3.821	795	247	295	1.337	231.182	Totale									
Fino al 5° anno	428	262	638	1.911	707	3.946	1.344	284	834	504	461	3.427	234	569	803	829	592	555	M I N E							1.976	379	335	729	226	371	761	142	265	217	3.425	714	214	201	1.129	25.061	Fino al 5° anno
6-10	5	5	6	22	13	51	19	3	12	5	3	42	2	7	9	7	10	8	F E M							1.976	379	335	729	226	371	761	142	265	217	3.425	714	214	201	1.129	25.061	Fino al 5° anno
10-15	14	14	16	69	27	140	52	18	26	17	13	126	5	21	26	16	15	15	M I N E							1.976	379	335	729	226	371	761	142	265	217	3.425	714	214	201	1.129	25.061	Fino al 5° anno
15-18	16	12	18	80	35	161	45	12	25	22	10	114	4	14	18	17	24	19	F E M							1.976	379	335	729	226	371	761	142	265	217	3.425	714	214	201	1.129	25.061	Fino al 5° anno
18-20	8	6	10	45	18	90	35	8	13	12	6	74	5	6	11	18	8	8	M I N E							1.976	379	335	729	226	371	761	142	265	217	3.425	714	214	201	1.129	25.061	Fino al 5° anno
20-25	23	8	26	117	43	217	61	13	33	24	22	153	14	21	35	35	33	29	F E M							1.976	379	335	729	226	371	761	142	265	217	3.425	714	214	201	1.129	25.061	Fino al 5° anno
25-30	23	13	29	145	52	262	76	31	34	46	26	213	17	25	42	37	39	29	M I N E							1.976	379	335	729	226	371	761	142	265	217	3.425	714	214	201	1.129	25.061	Fino al 5° anno
30-35	29	20	32	167	50	298	94	28	45	37	28	232	17	27	44	45	31	27	F E M							1.976	379	335	729	226	371	761	142	265	217	3.425	714	214	201	1.129	25.061	Fino al 5° anno
35-40	26	13	37	148	51	275	74	22	31	30	17	174	12	25	37	37	40	29	M I N E							1.976	379	335	729	226	371	761	142	265	217	3.425	714	214	201	1.129	25.061	Fino al 5° anno
40-45	30	23	47	227	78	405	128	24	51	47	35	285	16	46	62	66	47	54	F E M							1.976	379	335	729	226	371	761	142	265	217	3.425	714	214	201	1.129	25.061	Fino al 5° anno
45-50	33	34	70	305	84	526	126	34	50	65	30	305	17	57	74	51	51	56	M I N E							1.976	379	335	729	226	371	761	142	265	217	3.425	714	214	201	1.129	25.061	Fino al 5° anno
50-55	60	38	98	372	108	676	146	40	61	64	53	364	17	51	68	79	82	69	F E M							1.976	379	335	729	226	371	761	142	265	217	3.425	714	214	201	1.129	25.061	Fino al 5° anno
55-60	78	63	118	481	142	982	237	56	101	109	67	570	31	66	97	132	86	80	M I N E							1.976	379															



Tav. 4-10 — Morti in complesso e nel primo anno di vita secondo il sesso e i quozienti di mortalità - Comuni capoluoghi, altri Comuni, Province e Regioni

Numero d'ordine	PROVINCIE E REGIONI	MORTI IN COMPLESSO									NEL PRIMO ANNO DI VITA									MORTI PER 1000 ABITANTI			MORTI PER 1000 NATI VIVI			MORTALITÀ			Numero d'ordine						
		CAPOLUOGHI			ALTRI COMUNI			PROVINCIE			CAPOLUOGHI			ALTRI COMUNI			PROVINCIE			MORTI PER 1000 NATI VIVI			FETO INFANTILE	ANTE NEO NA-TALE	NEL 1° MESE DI VITA										
		M	F	MF	M	F	MF	M	F	MF	M	F	MF	M	F	MF	M	F	MF	M	F	MF	Capoluoghi	Altri comuni	Province	Capoluoghi	Altri comuni	Province		Per 1000 nati	per 1000 nati vivi				
																	Fino a 1 mese			Da 1 mese a 1 anno			Totale												
1	Alessandria	487	419	906	2.607	2.155	4.762	3.094	2.574	5.668	22	8	30	50	39	89	50	31	81	22	16	38	72	47	119	10,9	12,0	11,8	28,9	24,6	25,5	45,0	33,4	17,4	1
2	Asti	328	280	608	1.122	1.015	2.137	1.450	1.295	2.745	14	12	26	31	32	63	26	30	56	19	14	33	45	44	89	11,4	12,6	12,3	31,3	24,1	25,5	56,5	37,4	24,8	2
3	Cuneo	225	228	453	3.251	2.908	6.159	3.476	3.136	6.612	17	18	35	188	149	337	117	83	200	88	84	172	205	167	372	11,0	11,6	11,5	37,4	52,9	50,9	71,5	42,0	27,4	3
4	Novara	522	467	989	2.063	1.941	4.004	2.585	2.408	4.993	40	28	68	92	83	175	81	67	148	51	44	95	132	111	243	13,7	11,1	11,6	51,9	45,1	46,8	63,0	41,8	28,5	4
5	Torino	4.154	3.827	7.981	4.420	4.174	8.594	8.574	8.001	16.575	203	183	386	201	137	338	251	205	456	153	115	268	404	320	724	10,4	11,8	11,1	42,3	45,7	43,8	67,0	45,9	27,6	5
6	Vercelli	355	287	642	2.066	1.978	4.044	2.421	2.265	4.686	17	8	25	72	66	138	59	48	107	30	26	56	89	74	163	14,5	11,7	12,1	40,2	38,0	38,4	60,0	40,0	25,2	6
	<b>Piemonte</b>	<b>6.071</b>	<b>5.508</b>	<b>11.579</b>	<b>15.529</b>	<b>14.171</b>	<b>29.700</b>	<b>21.600</b>	<b>19.679</b>	<b>41.279</b>	<b>313</b>	<b>257</b>	<b>570</b>	<b>634</b>	<b>506</b>	<b>1.140</b>	<b>584</b>	<b>464</b>	<b>1.048</b>	<b>363</b>	<b>299</b>	<b>662</b>	<b>947</b>	<b>763</b>	<b>1.710</b>	<b>10,9</b>	<b>11,7</b>	<b>11,5</b>	<b>41,1</b>	<b>43,3</b>	<b>42,5</b>	<b>63,4</b>	<b>42,1</b>	<b>26,1</b>	
7	Aosta-Valle d'A.	182	126	308	414	347	761	596	473	1.069	21	15	36	33	24	57	27	19	46	27	20	47	54	39	93	11,8	10,8	11,1	34,1	135,7	63,0	91,3	50,6	31,1	7
8	Bergamo	668	556	1.224	2.898	2.560	5.458	3.566	3.116	6.682	79	74	153	425	297	722	254	189	443	250	182	432	504	371	875	11,4	9,0	9,4	62,6	64,1	63,8	82,5	43,3	32,3	8
9	Brescia	957	815	1.772	3.488	2.890	6.378	4.445	3.705	8.150	84	85	169	430	355	785	260	209	469	254	231	485	514	440	954	12,1	8,8	9,4	54,7	62,1	60,7	80,2	42,3	29,8	9
10	Como	549	480	1.029	2.718	2.309	5.027	3.267	2.789	6.056	35	22	57	204	151	355	137	100	237	102	73	175	239	173	412	14,3	10,0	10,5	41,7	52,4	50,6	70,1	42,3	29,1	10
11	Cremona	489	422	911	1.727	1.423	3.150	2.216	1.845	4.061	17	12	29	143	90	233	78	51	129	82	51	133	160	102	262	13,3	10,1	10,7	27,8	54,9	49,5	70,8	40,1	24,4	11
12	Mantova	374	328	702	1.792	1.496	3.288	2.166	1.824	3.990	32	25	57	95	70	165	85	58	143	42	37	79	127	95	222	12,7	9,0	9,4	52,7	33,4	36,9	57,6	39,9	23,8	12
13	Milano	6.810	5.588	12.398	6.687	5.320	12.007	13.497	10.908	24.405	386	291	677	417	315	732	473	337	810	330	269	599	803	606	1.409	9,5	9,4	9,5	42,2	43,9	43,1	60,0	36,6	24,8	13
14	Pavia	508	392	900	2.620	2.252	4.872	3.128	2.644	5.772	37	39	76	87	69	156	84	61	145	40	47	87	124	108	232	13,6	10,9	11,3	72,4	37,4	44,5	65,1	44,3	27,8	14
15	Sondrio	115	80	195	805	725	1.530	920	805	1.725	9	10	19	98	71	169	53	40	93	54	41	95	107	81	188	12,8	10,9	11,1	40,0	65,9	61,9	80,9	43,9	30,6	15
16	Varese	420	319	739	2.360	2.019	4.379	2.780	2.338	5.118	38	22	60	127	91	218	93	66	159	72	47	119	165	113	278	13,2	9,9	10,3	36,1	40,8	39,7	59,2	37,4	22,7	16
	<b>Lombardia</b>	<b>10.890</b>	<b>8.980</b>	<b>19.870</b>	<b>25.095</b>	<b>20.994</b>	<b>46.089</b>	<b>35.985</b>	<b>29.974</b>	<b>65.959</b>	<b>717</b>	<b>580</b>	<b>1.297</b>	<b>2.026</b>	<b>1.509</b>	<b>3.535</b>	<b>1.517</b>	<b>1.111</b>	<b>2.628</b>	<b>1.226</b>	<b>978</b>	<b>2.204</b>	<b>2.743</b>	<b>2.089</b>	<b>4.832</b>	<b>10,5</b>	<b>9,6</b>	<b>9,8</b>	<b>45,9</b>	<b>51,5</b>	<b>49,9</b>	<b>68,7</b>	<b>40,1</b>	<b>27,1</b>	
17	Bolzano	339	247	586	1.294	1.183	2.477	1.633	1.430	3.063	45	34	79	139	91	230	129	86	215	55	39	94	184	125	309	7,7	9,1	8,8	49,4	46,9	47,5	61,4	41,7	33,1	17
18	Trento	401	336	737	1.961	1.848	3.809	2.362	2.184	4.546	38	39	77	138	114	252	97	85	182	79	68	147	176	153	329	11,4	11,3	11,3	56,6	45,8	47,9	70,3	44,2	26,5	18
	<b>Trentino-A. Adige</b>	<b>740</b>	<b>583</b>	<b>1.323</b>	<b>3.255</b>	<b>3.031</b>	<b>6.286</b>	<b>3.995</b>	<b>3.614</b>	<b>7.609</b>	<b>83</b>	<b>73</b>	<b>156</b>	<b>277</b>	<b>205</b>	<b>482</b>	<b>226</b>	<b>171</b>	<b>397</b>	<b>134</b>	<b>107</b>	<b>241</b>	<b>360</b>	<b>278</b>	<b>638</b>	<b>9,4</b>	<b>10,3</b>	<b>10,2</b>	<b>52,7</b>	<b>46,3</b>	<b>47,7</b>	<b>66,0</b>	<b>43,0</b>	<b>29,7</b>	
19	Belluno	236	167	403	1.130	1.017	2.147	1.366	1.184	2.550	23	10	33	93	52	145	80	36	116	36	26	62	116	62	178	13,8	10,1	10,6	54,6	47,1	48,3	64,4	43,0	31,5	19
20	Padova	944	820	1.764	2.126	1.882	4.008	3.070	2.702	5.772	81	66	147	173	127	300	155	116	271	99	77	176	254	193	447	10,1	7,5	8,1	44,8	32,9	36,0	53,7	35,2	21,8	20
21	Rovigo	294	229	523	1.278	1.069	2.347	1.572	1.298	2.870	34	20	54	131	94	225	92	69	161	73	45	118	165	114	279	11,4	7,8	8,3	58,6	41,0	43,5	68,7	44,5	25,1	21
22	Treviso	385	305	690	2.370	2.238	4.608	2.755	2.543	5.298	41	24	65	226	154	380	143	102	245	124	76	200	267	178	445	10,4	8,4	8,6	48,8	40,5	41,5	56,5	32,5	22,8	22
23	Venezia	1.549	1.311	2.860	1.621	1.356	2.977	3.170	2.667	5.837	77	73	150	154	124	278	134	112	246	97	85	182	231	197	428	8,8	7,1	7,8	32,5	34,1	39,1	56,9	39,9	26,4	24
24	Verona	1.135	926	2.061	2.301	1.900	4.201	3.436	2.826	6.262	109	68	177	159	86	245	185	100	285	83	54	137	268	154	422	11,1	9,0	9,6	53,6	32,7	39,1	56,9	39,9	26,4	24
25	Vicenza	498	427	925	2.513	2.315	4.828	3.011	2.742	5.753	34	20	54	209	148	357	151	101	252	92	67	159	243	168	411	11,2	9,1	9,4	34,2	39,2	38,5	52,7	33,8	23,6	25
	<b>Veneto</b>	<b>5.041</b>	<b>4.185</b>	<b>9.226</b>	<b>13.339</b>	<b>11.777</b>	<b>25.116</b>	<b>18.380</b>	<b>15.962</b>	<b>34.342</b>	<b>399</b>	<b>281</b>	<b>680</b>	<b>1.145</b>	<b>785</b>	<b>1.930</b>	<b>940</b>	<b>636</b>	<b>1.576</b>	<b>604</b>	<b>430</b>	<b>1.034</b>	<b>1.544</b>	<b>1.066</b>	<b>2.610</b>	<b>10,1</b>	<b>8,3</b>	<b>8,8</b>	<b>43,5</b>	<b>37,2</b>	<b>38,7</b>	<b>56,3</b>	<b>36,5</b>	<b>23,4</b>	
26	Gorizia	242	254	496	426	390	816	668	644	1.312	12	9	21	21	17	38	22	18	40	11	8	19	33	26	59	11,8	8,6	9,6	33,8	37,8	36,3	55,4	39,8	24,6	26
27	Udine	635	534	1.169	3.473	3.323	6.796	4.108	3.857	7.965	77	60	137	182	147	329	175	123	298	84	84	168	259	207	466	15,4	9,4	9,9	76,2	36,5	43,1	60,4	39,5	27,5	27
	<b>Friuli-Venezia G.</b>	<b>877</b>	<b>788</b>	<b>1.665</b>	<b>3.899</b>	<b>3.713</b>	<b>7.612</b>	<b>4.776</b>	<b>4.501</b>	<b>9.277</b>	<b>89</b>	<b>69</b>	<b>158</b>	<b>203</b>	<b>164</b>	<b>367</b>	<b>197</b>	<b>141</b>	<b>338</b>	<b>95</b>	<b>92</b>	<b>187</b>	<b>232</b>	<b>233</b>	<b>525</b>	<b>14,1</b>	<b>9,3</b>	<b>9,9</b>	<b>65,3</b>	<b>36,6</b>	<b>42,2</b>	<b>59,8</b>	<b>39,5</b>	<b>27,2</b>	
28	Trieste (Terr. di)	1.478	1.486	2.964	79	74	153	1.557	1.560	3.117	49	42	91	4	1	5	34	31	65	19	12	31	53	43	96	10,9	6,1	10,5	35,8	56,2	36,4	53,7	36,9	24,7	28
29	Genova	4.035	3.490	7.525	1.215	1.204	2.419	5.250	4.694	9.944	186	129	315	20	21	41	134	87	221	72	63	135	206	150	356	10,7	10,0	10,5	43,5	18,5	37,6	62,2	44,7	23,4	29
30	Imperia	185	133	318	855	658	1.513	1.040	791	1.831	17	6	23	32	27	59	27	22	49	22	11	33	49	33	82	10,3	10,7	10,7	52,5	41,4	44,0	77,6	54,3	26,3	30
31	La Spezia	531	430	961	477	443	920	1.008	873	1.																									

Segue Tav. 4-10 — Morti in complesso e nel primo anno di vita secondo il sesso e quozienti di mortalità - Comuni capoluoghi, altri Comuni, Province e Regioni

Numero d'ordine	PROVINCIE E REGIONI	MORTI IN COMPLESSO									NEL PRIMO ANNO DI VITA									MORTI PER 1000 ABITANTI			MORTI NEL PRIMO ANNO DI VITA PER 1000 NATI VIVI			MORTALITÀ		Numero d'ordine							
		CAPOLUOGHI			ALTRI COMUNI			PROVINCIE			CAPOLUOGHI			ALTRI COMUNI			COMUNI			PROVINCIE			Capoluoghi	Altri comuni	Province	Capoluoghi	Altri comuni		Province	FETO INFANTILE	ANTE NEONATALE	NEL 1° MESE DI VITA			
		M	F	MF	M	F	MF	M	F	MF	M	F	MF	M	F	MF	M	F	MF	M	F	MF											M	F	MF
		Fino a 1 mese			Da 1 mese a 1 anno			Totale			Fino a 1 mese			Da 1 mese a 1 anno			Totale																		
50	Perugia . . . . .	545	445	990	2.065	1.902	3.967	2.610	2.347	4.957	50	37	87	143	138	281	151	113	264	42	62	104	193	175	368	10,1	8,1	8,4	52,4	38,4	40,9	66,7	49,5	29,4	50
51	Terni . . . . .	391	337	728	574	542	1.116	965	879	1.844	18	14	32	41	30	71	45	26	71	14	18	32	59	44	103	8,3	8,0	8,1	27,1	36,4	32,9	65,5	48,8	22,7	51
	<b>Umbria . . . . .</b>	<b>936</b>	<b>782</b>	<b>1.718</b>	<b>2.639</b>	<b>2.444</b>	<b>5.083</b>	<b>3.575</b>	<b>3.226</b>	<b>6.801</b>	<b>68</b>	<b>51</b>	<b>119</b>	<b>184</b>	<b>168</b>	<b>352</b>	<b>196</b>	<b>139</b>	<b>335</b>	<b>56</b>	<b>80</b>	<b>136</b>	<b>252</b>	<b>219</b>	<b>471</b>	<b>9,2</b>	<b>8,1</b>	<b>8,3</b>	<b>41,9</b>	<b>38,0</b>	<b>38,9</b>	<b>66,4</b>	<b>49,3</b>	<b>27,6</b>	
52	Ancona . . . . .	431	385	816	1.393	1.315	2.708	1.824	1.700	3.524	31	23	54	95	56	151	91	48	139	35	31	66	126	79	205	9,2	8,6	8,7	39,8	32,9	34,5	60,2	46,1	23,4	52
53	Ascoli Piceno . . . . .	220	204	424	1.254	1.225	2.479	1.474	1.429	2.903	20	14	34	122	56	151	91	48	139	35	31	66	126	79	205	9,2	8,6	8,7	39,8	32,9	34,5	60,2	46,1	23,4	53
54	Macerata . . . . .	155	164	319	1.136	1.144	2.280	1.291	1.308	2.599	16	7	23	101	84	206	89	61	150	53	37	90	142	98	240	9,7	8,5	8,7	36,2	39,9	39,4	59,7	41,4	27,5	54
55	Pesaro e Urbino . . . . .	296	247	543	1.193	1.038	2.231	1.489	1.285	2.774	22	14	36	143	64	165	82	49	131	35	22	57	117	71	188	9,7	8,0	8,3	42,2	52,2	50,5	70,0	48,2	38,1	55
	<b>Marche . . . . .</b>	<b>1.102</b>	<b>1.000</b>	<b>2.102</b>	<b>4.976</b>	<b>4.722</b>	<b>9.698</b>	<b>6.078</b>	<b>5.725</b>	<b>11.800</b>	<b>89</b>	<b>58</b>	<b>147</b>	<b>461</b>	<b>284</b>	<b>745</b>	<b>387</b>	<b>228</b>	<b>615</b>	<b>163</b>	<b>114</b>	<b>277</b>	<b>550</b>	<b>342</b>	<b>892</b>	<b>9,4</b>	<b>8,4</b>	<b>8,6</b>	<b>40,1</b>	<b>41,9</b>	<b>41,6</b>	<b>64,7</b>	<b>45,9</b>	<b>28,7</b>	
56	Frosinone . . . . .	92	93	185	1.801	1.825	3.626	1.893	1.918	3.811	14	17	31	314	240	554	195	162	357	133	95	228	328	257	585	6,8	8,0	8,0	54,8	59,5	59,2	93,2	60,7	36,1	56
57	Latina . . . . .	143	85	228	810	324	1.634	953	909	1.862	12	15	27	152	116	268	92	67	159	72	64	136	164	131	295	5,8	6,3	6,2	27,3	46,0	43,3	69,6	44,1	23,3	57
58	Rieti . . . . .	188	142	330	600	566	1.166	788	708	1.496	17	16	33	46	43	89	40	42	82	23	17	40	63	59	122	9,7	8,0	8,3	36,5	39,7	43,2	76,8	56,7	29,0	58
59	Roma . . . . .	7.427	6.371	13.798	1.894	1.716	3.610	9.321	8.087	17.408	657	517	1.174	188	159	347	546	446	992	299	230	529	845	676	1.521	8,0	6,9	7,7	38,5	33,9	37,3	60,6	43,2	24,3	59
60	Viterbo . . . . .	253	229	482	1.036	9,5	1.961	1.289	1.154	2.443	34	18	52	65	61	126	62	52	114	37	27	64	99	79	178	10,5	9,0	9,3	65,7	34,5	40,0	74,8	54,2	25,6	60
	<b>Lazio . . . . .</b>	<b>8.103</b>	<b>6.920</b>	<b>15.023</b>	<b>6.141</b>	<b>5.856</b>	<b>11.997</b>	<b>14.244</b>	<b>12.776</b>	<b>27.020</b>	<b>734</b>	<b>583</b>	<b>1.317</b>	<b>765</b>	<b>619</b>	<b>1.384</b>	<b>935</b>	<b>769</b>	<b>1.704</b>	<b>564</b>	<b>433</b>	<b>997</b>	<b>1.499</b>	<b>1.202</b>	<b>2.701</b>	<b>8,0</b>	<b>7,5</b>	<b>7,8</b>	<b>39,4</b>	<b>44,2</b>	<b>41,7</b>	<b>68,3</b>	<b>47,3</b>	<b>26,3</b>	
61	Campobasso . . . . .	117	111	228	1.788	1.794	3.582	1.905	1.905	3.810	16	8	24	347	244	591	193	132	325	170	120	290	363	252	615	7,6	9,5	9,4	34,7	79,1	75,4	115,7	66,2	39,8	61
62	Chieti . . . . .	188	197	385	1.385	1.487	2.872	1.573	1.684	3.257	29	14	43	224	168	392	161	106	267	92	76	168	253	182	435	9,0	7,9	8,1	52,6	62,4	61,3	108,4	75,1	37,6	62
63	L'Aquila . . . . .	274	252	526	1.340	1.280	2.620	1.614	1.532	3.146	32	28	60	198	127	325	98	78	176	132	77	209	230	155	385	9,4	8,4	8,5	56,1	57,0	56,9	93,9	55,4	26,0	63
64	Pescara . . . . .	288	240	528	676	693	1.369	964	933	1.897	36	27	63	74	78	152	77	60	137	33	45	78	110	105	215	7,5	7,8	7,7	47,0	51,1	48,4	78,6	52,6	30,9	64
65	Teramo . . . . .	238	197	435	924	915	1.839	1.162	1.112	2.274	19	16	35	105	64	169	72	46	118	52	34	86	124	80	204	10,9	7,8	8,3	43,9	39,8	40,5	72,1	49,5	23,4	65
	<b>Abruzzi e Molise . . . . .</b>	<b>1.105</b>	<b>997</b>	<b>2.102</b>	<b>6.113</b>	<b>6.169</b>	<b>12.282</b>	<b>7.218</b>	<b>7.166</b>	<b>14.384</b>	<b>132</b>	<b>93</b>	<b>225</b>	<b>948</b>	<b>681</b>	<b>1.629</b>	<b>601</b>	<b>422</b>	<b>1.023</b>	<b>479</b>	<b>352</b>	<b>831</b>	<b>1.080</b>	<b>774</b>	<b>1.854</b>	<b>8,8</b>	<b>8,4</b>	<b>8,5</b>	<b>46,5</b>	<b>61,1</b>	<b>58,8</b>	<b>97,2</b>	<b>61,3</b>	<b>32,5</b>	
66	Avellino . . . . .	194	173	367	1.800	1.897	3.697	1.994	2.070	4.064	43	29	72	347	322	669	191	157	348	199	194	393	390	351	741	9,5	8,0	8,1	66,9	67,4	67,4	106,9	60,5	31,6	66
67	Benevento . . . . .	191	211	402	1.125	1.208	2.333	1.316	1.419	2.735	38	39	77	194	164	358	126	125	251	106	78	184	232	203	435	8,0	8,2	8,2	60,7	62,3	62,0	105,3	66,6	35,8	67
68	Caserta . . . . .	241	221	462	2.449	2.512	4.961	2.690	2.733	5.423	51	37	88	519	497	1.016	256	249	505	314	285	599	570	534	1.104	10,1	8,6	8,8	70,5	69,1	69,2	103,8	56,7	31,6	68
69	Napoli . . . . .	5.602	5.281	10.883	4.336	4.442	8.778	9.938	9.723	19.661	880	680	1.560	921	836	1.757	843	609	1.452	958	907	1.865	1.801	1.516	3.317	10,4	7,9	9,1	57,0	59,5	58,3	89,5	48,3	25,5	69
70	Salerno . . . . .	519	443	962	3.013	2.911	5.924	3.532	3.354	6.886	88	71	159	579	507	1.086	343	280	623	324	298	622	667	578	1.245	10,2	7,7	8,0	60,4	59,9	60,0	97,5	58,0	30,0	70
	<b>Campania . . . . .</b>	<b>6.747</b>	<b>6.329</b>	<b>13.076</b>	<b>12.723</b>	<b>12.970</b>	<b>25.693</b>	<b>19.470</b>	<b>19.299</b>	<b>38.769</b>	<b>1.100</b>	<b>856</b>	<b>1.956</b>	<b>2.560</b>	<b>3.326</b>	<b>4.886</b>	<b>1.759</b>	<b>1.420</b>	<b>3.179</b>	<b>1.901</b>	<b>1.762</b>	<b>3.663</b>	<b>3.660</b>	<b>3.182</b>	<b>6.842</b>	<b>10,2</b>	<b>8,0</b>	<b>8,6</b>	<b>58,2</b>	<b>62,6</b>	<b>61,3</b>	<b>95,8</b>	<b>53,7</b>	<b>28,5</b>	
71	Bari . . . . .	1.393	1.192	2.585	4.847	4.392	9.239	6.240	5.584	11.824	335	241	576	1.042	833	1.875	577	446	1.023	800	628	1.428	1.377	1.074	2.451	9,1	9,7	9,6	73,3	81,2	79,2	113,0	55,5	33,0	71
72	Brindisi . . . . .	274	208	482	1.276	1.149	2.425	1.550	1.357	2.907	41	32	73	259	188	447	124	96	220	176	124	300	300	220	520	7,8	9,2	9,0	48,3	75,7	70,1	108,5	57,1	29,7	72
73	Foggia . . . . .	500	431	931	2.626	2.457	5.083	3.126	2.888	6.014	137	100	237	659	548	1.207	335	236	571	461	412	873	796	648	1.444	8,7	8,8	8,8	69,5	82,6	80,1	113,8	53,4	31,7	73
74	Lecce . . . . .	345	315	660	2.359	2.299	4.658	2.704	2.614	5.318	51	35	86	471	390	861	277	215	492	245	210	455	522	425	947	9,9	8,1	8,3	61,9	67,1	66,6	101,9	57,5	34,6	74
75	Taranto . . . . .	763	600	1.363	1.132	1.061	2.193	1.895	1.661	3.556	208	159	367	253	208	461	184	140	324	277	227	504	461	367	828	7,6	8,4	8,1	83,8	74,1	78,1	112,1	55,4	30,6	75
	<b>Puglia . . . . .</b>	<b>3.275</b>	<b>2.746</b>	<b>6.021</b>	<b>12.240</b>	<b>11.358</b>	<b>23.598</b>	<b>15.515</b>	<b>14.104</b>	<b>29.619</b>	<b>772</b>	<b>567</b>	<b>1.339</b>	<b>2.684</b>	<b>1.67</b>	<b>4.851</b>	<b>1.497</b>	<b>1.133</b>	<b>2.630</b>	<b>1.959</b>	<b>1.601</b>	<b>3.560</b>	<b>3.456</b>	<b>2.734</b>	<b>6.190</b>	<b>8,6</b>	<b>9,0</b>	<b>8,9</b>	<b>72,2</b>	<b>77,4</b>	<b>76,2</b>	<b>110,7</b>	<b>55,6</b>	<b>32,4</b>	
76	Matera . . . . .	183	151	334	700	649	1.349	883	800	1.683	55	38	93	172	154	326	103	81	184	124	111	235	227	192	419	10,3	8,6	8,9	82,7	85,6	84,9	130,0	64,1	37,3	76
77	Potenza . . . . .	163	120	283	1.863	1.943	3.806	2.026	2.063	4.089	44	22	66	497	440	937	239	205	444	302	257	559	541	462	1.003	8,3	9,0	9,0	68,3	89,2	87,4	132,2	68,6	38,7	77
	<b>Basilicata . . . . .</b>	<b>346</b>																																	

Tav. 4-11 — Morti secondo il luogo del decesso e la residenza nel Comune - Provincie e Regioni

PROVINCIE E REGIONI	ABITAZIONE		OSPEDALE, sanatorio, ecc.		ALTRI LUOGHI e luoghi non indicati		T O T A L E		PERCENTUALE DEI DECEDUTI IN			NON RESI- DENTI per 1000 morti
	Residenti	Non residenti	Residenti	Non residenti	Residenti	Non residenti	Residenti	Non residenti	Abita- zione	Ospe- dale, sanato- rio, ecc.	Altri luoghi e luoghi non indicati	
Alessandria . . . . .	4.193	263	539	285	296	92	5.028	640	78,6	14,5	6,9	112,9
Asti . . . . .	2.242	130	159	82	94	38	2.495	250	86,4	8,8	4,8	91,1
Cuneo . . . . .	5.140	197	636	241	312	86	6.088	524	80,7	13,3	6,0	79,2
Novara . . . . .	3.644	231	557	322	173	66	4.374	619	77,6	17,6	4,8	124,0
Torino . . . . .	10.391	637	3.019	1.033	1.308	187	14.718	1.857	66,5	24,5	9,0	112,0
Vercelli . . . . .	3.381	188	467	322	267	61	4.115	571	76,2	16,8	7,0	121,9
<b>Piemonte . . . . .</b>	<b>28.991</b>	<b>1.646</b>	<b>5.377</b>	<b>2.285</b>	<b>2.450</b>	<b>530</b>	<b>36.818</b>	<b>4.461</b>	<b>74,2</b>	<b>18,6</b>	<b>7,2</b>	<b>108,1</b>
<b>Valle d'Aosta . . . . .</b>	<b>773</b>	<b>73</b>	<b>64</b>	<b>67</b>	<b>58</b>	<b>34</b>	<b>895</b>	<b>174</b>	<b>79,1</b>	<b>12,3</b>	<b>8,6</b>	<b>162,8</b>
Bergamo . . . . .	5.352	173	418	392	213	134	5.983	699	82,7	12,1	5,2	104,6
Brescia . . . . .	6.089	250	754	468	465	124	7.308	842	77,8	15,0	7,2	103,3
Como . . . . .	4.758	222	337	369	245	125	5.340	716	82,2	11,7	6,1	118,2
Cremona . . . . .	2.435	115	731	321	401	57	3.568	493	62,8	25,9	11,3	121,4
Mantova . . . . .	3.143	96	322	184	204	41	3.669	321	81,2	12,7	6,1	80,5
Milano . . . . .	15.543	686	4.286	1.825	1.767	298	21.596	2.809	66,5	25,0	8,5	115,1
Pavia . . . . .	4.371	235	533	343	216	74	5.120	652	79,8	15,2	5,0	113,0
Sondrio . . . . .	1.365	52	65	137	63	41	1.493	232	82,2	11,8	6,0	134,5
Varese . . . . .	3.941	199	416	349	141	72	4.498	620	80,9	14,9	4,2	121,1
<b>Lombardia . . . . .</b>	<b>46.998</b>	<b>2.028</b>	<b>7.862</b>	<b>4.390</b>	<b>3.715</b>	<b>966</b>	<b>58.575</b>	<b>7.384</b>	<b>74,3</b>	<b>18,6</b>	<b>7,1</b>	<b>111,9</b>
Bolzano . . . . .	1.952	91	466	295	185	74	2.603	460	66,7	24,8	8,5	150,2
Trento . . . . .	3.312	134	452	372	201	75	3.965	581	75,8	18,1	6,1	127,8
<b>Trent. - A. Adige . . . . .</b>	<b>5.264</b>	<b>225</b>	<b>918</b>	<b>667</b>	<b>386</b>	<b>149</b>	<b>6.568</b>	<b>1.041</b>	<b>72,2</b>	<b>20,8</b>	<b>7,0</b>	<b>136,8</b>
Belluno . . . . .	1.909	55	192	224	130	40	2.231	319	77,0	16,3	6,7	125,1
Padova . . . . .	3.950	84	785	590	296	67	5.031	741	69,9	23,8	6,3	128,4
Rovigo . . . . .	1.963	60	313	329	157	48	2.433	437	70,5	22,4	7,1	152,3
Treviso . . . . .	3.774	106	666	455	234	63	4.674	624	73,2	21,2	5,6	117,8
Venezia . . . . .	3.151	111	1.460	445	604	56	5.225	612	56,1	32,6	11,3	104,8
Verona . . . . .	4.062	116	1.070	532	354	128	5.486	776	66,7	25,6	7,7	123,9
Vicenza . . . . .	3.855	92	908	484	353	61	5.116	637	68,6	24,2	7,2	110,7
<b>Veneto . . . . .</b>	<b>22.674</b>	<b>624</b>	<b>5.394</b>	<b>3.059</b>	<b>2.128</b>	<b>463</b>	<b>30.196</b>	<b>4.146</b>	<b>67,9</b>	<b>24,6</b>	<b>7,5</b>	<b>120,7</b>
Gorizia . . . . .	660	34	401	156	36	25	1.097	215	52,9	42,5	4,6	163,9
Udine . . . . .	5.811	162	740	762	358	132	6.909	1.056	75,0	18,8	6,2	132,6
<b>Friuli-Venezia G. . . . .</b>	<b>6.471</b>	<b>196</b>	<b>1.141</b>	<b>918</b>	<b>394</b>	<b>157</b>	<b>8.006</b>	<b>1.271</b>	<b>71,9</b>	<b>22,2</b>	<b>5,9</b>	<b>137,0</b>
<b>Trieste (Terr. di) . . . . .</b>	<b>903</b>	<b>36</b>	<b>1.822</b>	<b>163</b>	<b>173</b>	<b>20</b>	<b>2.898</b>	<b>219</b>	<b>30,1</b>	<b>63,7</b>	<b>6,2</b>	<b>70,3</b>
Genova . . . . .	5.637	262	2.990	556	430	69	9.057	887	59,3	35,7	5,0	89,2
Imperia . . . . .	1.273	111	202	127	73	45	1.548	283	75,6	18,0	6,4	154,6
La Spezia . . . . .	1.396	65	269	103	40	9	1.704	177	77,7	19,7	2,6	94,1
Savona . . . . .	1.679	98	296	138	108	32	2.083	268	75,6	18,5	5,9	114,0
<b>Liguria . . . . .</b>	<b>9.985</b>	<b>536</b>	<b>3.756</b>	<b>924</b>	<b>651</b>	<b>155</b>	<b>14.392</b>	<b>1.615</b>	<b>65,7</b>	<b>29,3</b>	<b>5,0</b>	<b>100,9</b>
Bologna . . . . .	3.846	197	1.826	844	395	182	6.067	1.223	55,5	36,6	7,9	167,8
Ferrara . . . . .	2.011	54	712	312	155	39	2.878	405	62,9	31,2	5,9	123,4
Forlì . . . . .	2.786	89	751	209	235	39	3.773	337	70,0	23,3	6,7	82,0
Modena . . . . .	3.091	113	488	185	237	35	3.816	333	77,2	16,2	6,6	80,3
Parma . . . . .	2.649	87	516	307	114	34	3.279	428	73,8	22,2	4,0	115,5
Piacenza . . . . .	2.077	113	317	200	173	36	2.567	349	75,1	17,7	7,2	119,7
Ravenna . . . . .	1.807	45	553	93	231	30	2.596	168	67,0	23,6	9,4	60,8
Reggio Emilia . . . . .	2.714	67	320	160	208	41	3.242	268	79,2	13,7	7,1	76,4
<b>Emilia-Romagna . . . . .</b>	<b>20.981</b>	<b>765</b>	<b>5.488</b>	<b>2.310</b>	<b>1.749</b>	<b>436</b>	<b>28.218</b>	<b>3.511</b>	<b>68,5</b>	<b>24,6</b>	<b>6,9</b>	<b>110,7</b>
Arezzo . . . . .	2.220	61	429	192	110	26	2.759	279	75,1	20,4	4,5	91,8
Firenze . . . . .	6.618	282	1.369	662	314	76	8.301	1.020	74,0	21,8	4,2	109,4
Grosseto . . . . .	1.393	56	149	111	109	32	1.651	199	78,3	14,1	7,6	107,6
Livorno . . . . .	1.747	72	413	120	54	27	2.214	219	74,8	21,9	3,3	90,0
Lucca . . . . .	2.687	138	359	206	91	36	3.137	380	80,3	16,1	3,6	108,0
Massa-Carrara . . . . .	1.356	39	149	54	54	11	1.559	104	83,9	12,7	3,9	62,5
Pisa . . . . .	2.703	110	275	248	189	33	3.167	391	79,1	14,7	6,2	109,9
Pistoia . . . . .	1.649	68	208	122	65	14	1.922	204	80,8	15,5	3,7	96,0
Siena . . . . .	2.124	55	249	181	115	22	2.488	258	79,3	15,7	5,0	94,0
<b>Toscana . . . . .</b>	<b>22.497</b>	<b>881</b>	<b>3.600</b>	<b>1.896</b>	<b>1.101</b>	<b>277</b>	<b>27.198</b>	<b>3.054</b>	<b>77,3</b>	<b>18,2</b>	<b>4,5</b>	<b>101,0</b>

Segue Tav. 4-11 — Morti secondo il luogo del decesso e la residenza nel Comune - Provincie e Regioni

PROVINCIE E REGIONI	ABITAZIONE		OSPEDALE, sanatorio, ecc.		ALTRI LUOGHI e luoghi non indicati		TOTALE		PERCENTUALE DEI DECEDUTI IN			NON RESI- DENTI per 1000 morti
	Residenti	Non residenti	Residenti	Non residenti	Residenti	Non residenti	Residenti	Non residenti	Abita- zione	Ospe- dale, sanato- rio, ecc.	Altri luoghi e luoghi non indicati	
Perugia . . . . .	3.789	112	603	229	189	35	4.581	376	78,7	16,8	4,5	79,9
Terni . . . . .	1.358	48	266	90	69	13	1.693	151	76,3	19,3	4,4	81,9
<b>Umbria . . . . .</b>	<b>5.147</b>	<b>160</b>	<b>869</b>	<b>319</b>	<b>258</b>	<b>48</b>	<b>6.274</b>	<b>527</b>	<b>78,0</b>	<b>17,5</b>	<b>4,5</b>	<b>77,5</b>
Ancona . . . . .	2.425	61	620	216	164	38	3.209	315	70,6	23,7	5,7	89,4
Ascoli Piceno . . . . .	2.382	63	226	133	78	21	2.686	217	84,2	12,4	3,4	74,8
Macerata . . . . .	2.058	56	250	110	110	15	2.418	181	81,3	13,9	4,8	69,6
Pesaro e Urbino . . . . .	2.071	59	391	122	117	14	2.579	195	76,8	18,5	4,7	70,3
<b>Marche . . . . .</b>	<b>8.936</b>	<b>239</b>	<b>1.487</b>	<b>581</b>	<b>469</b>	<b>88</b>	<b>10.892</b>	<b>908</b>	<b>77,8</b>	<b>17,5</b>	<b>4,7</b>	<b>76,9</b>
Frosinone . . . . .	3.274	171	153	130	61	22	3.488	323	90,4	7,4	2,2	84,8
Latina . . . . .	1.479	79	118	100	43	43	1.640	222	83,7	11,7	4,6	119,2
Rieti . . . . .	1.218	59	101	77	28	13	1.347	149	85,4	11,9	2,7	99,6
Roma . . . . .	9.283	767	5.326	1.495	409	128	15.018	2.390	57,7	39,2	3,1	137,3
Viterbo . . . . .	1.696	58	340	177	94	78	2.130	313	71,8	21,2	7,0	128,1
<b>Lazio . . . . .</b>	<b>16.950</b>	<b>1.134</b>	<b>6.038</b>	<b>1.979</b>	<b>635</b>	<b>284</b>	<b>23.623</b>	<b>3.397</b>	<b>66,9</b>	<b>29,7</b>	<b>3,4</b>	<b>125,7</b>
Campobasso . . . . .	3.542	102	20	39	87	20	3.649	161	95,7	1,5	2,8	42,3
Chieti . . . . .	2.864	99	114	89	63	23	3.046	211	91,0	6,2	2,8	64,8
L'Aquila . . . . .	2.671	88	150	140	69	28	2.890	256	87,7	9,2	3,1	81,4
Pescara . . . . .	1.611	53	91	79	37	26	1.739	158	87,3	9,0	3,3	83,3
Teramo . . . . .	1.960	56	94	110	39	15	2.093	181	88,6	9,0	2,4	79,6
<b>Abruzzi e Molise</b>	<b>12.648</b>	<b>398</b>	<b>469</b>	<b>457</b>	<b>300</b>	<b>112</b>	<b>13.417</b>	<b>967</b>	<b>90,7</b>	<b>6,4</b>	<b>2,9</b>	<b>67,2</b>
Avellino . . . . .	3.768	124	26	46	80	20	3.874	190	95,7	1,8	2,5	46,8
Benevento . . . . .	2.528	97	35	43	23	9	2.586	149	96,0	2,8	1,2	54,5
Caserta . . . . .	4.775	168	100	146	182	52	5.057	366	91,2	4,5	4,3	67,5
Napoli . . . . .	14.937	415	2.588	1.177	443	96	17.973	1.698	78,1	19,1	2,8	85,9
Salerno . . . . .	5.734	223	261	364	250	54	6.245	641	86,5	9,1	4,4	93,1
<b>Campania . . . . .</b>	<b>31.742</b>	<b>1.027</b>	<b>3.010</b>	<b>1.776</b>	<b>983</b>	<b>231</b>	<b>35.735</b>	<b>3.034</b>	<b>84,5</b>	<b>12,4</b>	<b>3,1</b>	<b>78,3</b>
Bari . . . . .	10.247	265	476	509	256	71	10.979	845	88,9	8,3	2,8	71,5
Brindisi . . . . .	2.542	76	108	90	70	21	2.720	187	90,1	6,8	3,1	64,3
Foggia . . . . .	5.359	162	104	164	154	71	5.617	397	91,8	4,5	3,7	66,0
Lecce . . . . .	4.751	105	108	199	98	57	4.957	361	91,3	5,8	2,9	67,9
Taranto . . . . .	3.140	119	109	72	87	27	3.338	218	91,6	5,1	3,3	61,3
<b>Puglia . . . . .</b>	<b>26.039</b>	<b>727</b>	<b>905</b>	<b>1.034</b>	<b>667</b>	<b>247</b>	<b>27.611</b>	<b>2.003</b>	<b>90,4</b>	<b>6,5</b>	<b>3,1</b>	<b>67,8</b>
Matera . . . . .	1.539	42	8	37	43	14	1.590	93	93,9	2,7	3,4	55,3
Potenza . . . . .	3.745	132	33	69	93	17	3.871	218	94,8	2,5	2,7	53,3
<b>Basilicata . . . . .</b>	<b>5.284</b>	<b>174</b>	<b>41</b>	<b>106</b>	<b>136</b>	<b>31</b>	<b>5.461</b>	<b>311</b>	<b>94,6</b>	<b>2,5</b>	<b>2,9</b>	<b>53,9</b>
Catanzaro . . . . .	5.406	165	116	196	123	41	5.645	402	92,1	5,2	2,7	66,5
Cosenza . . . . .	4.583	140	142	208	130	35	4.855	383	90,2	6,7	3,1	73,1
Reggio Calabria . . . . .	4.452	164	92	126	173	49	4.717	338	91,3	4,3	4,4	66,9
<b>Calabria . . . . .</b>	<b>14.441</b>	<b>469</b>	<b>350</b>	<b>530</b>	<b>426</b>	<b>124</b>	<b>15.217</b>	<b>1.123</b>	<b>91,2</b>	<b>5,4</b>	<b>3,4</b>	<b>68,7</b>
Agrigento . . . . .	3.543	88	59	62	128	19	3.730	169	93,1	3,1	3,8	43,3
Caltanissetta . . . . .	2.311	43	83	36	76	12	2.470	96	92,0	4,6	3,4	37,4
Catania . . . . .	6.546	258	519	335	182	36	7.247	629	86,4	10,8	2,8	79,9
Enna . . . . .	1.997	48	46	25	97	11	2.140	84	92,0	3,2	4,8	37,8
Messina . . . . .	4.865	173	243	151	163	39	5.271	353	89,4	7,0	3,6	64,4
Palermo . . . . .	7.818	142	648	369	271	30	8.737	541	85,8	11,0	3,2	58,3
Ragusa . . . . .	1.850	59	67	60	65	15	1.982	134	90,2	6,0	3,8	63,3
Siracusa . . . . .	2.421	88	116	80	55	32	2.592	200	89,9	7,0	3,1	71,6
Trapani . . . . .	3.108	89	129	76	127	24	3.364	189	90,0	5,8	4,2	53,2
<b>Sicilia . . . . .</b>	<b>34.459</b>	<b>993</b>	<b>1.910</b>	<b>1.194</b>	<b>1.164</b>	<b>218</b>	<b>37.533</b>	<b>2.405</b>	<b>88,7</b>	<b>7,8</b>	<b>3,5</b>	<b>60,2</b>
Cagliari . . . . .	4.274	144	450	605	241	75	4.965	824	76,3	18,2	5,5	142,3
Nuoro . . . . .	1.874	40	26	99	100	18	2.000	157	88,7	5,8	5,5	72,8
Sassari . . . . .	2.350	72	125	133	159	24	2.634	234	84,4	9,2	6,4	81,6
<b>Sardegna . . . . .</b>	<b>8.498</b>	<b>256</b>	<b>601</b>	<b>842</b>	<b>500</b>	<b>117</b>	<b>9.599</b>	<b>1.215</b>	<b>81,0</b>	<b>13,3</b>	<b>5,7</b>	<b>112,4</b>
<b>ITALIA . . . . .</b>	<b>329.681</b>	<b>12.587</b>	<b>51.102</b>	<b>25.497</b>	<b>18.343</b>	<b>4.687</b>	<b>399.126</b>	<b>42.771</b>	<b>77,5</b>	<b>17,3</b>	<b>5,2</b>	<b>96,8</b>

Tav. 4-12 — Morti secondo il luogo del decesso e la residenza nel Comune - Comuni capoluoghi

COMUNI CAPOLUOGHI DI PROVINCIA	ABITAZIONE		OSPEDALE, sanatorio, ecc.		ALTRI LUOGHI e luoghi non indicati		TOTALE		PERCENTUALE DEI DECEDUTI IN			NON RESI- DENTI per 1000 morti
	Residenti	Non residenti	Residenti	Non residenti	Residenti	Non residenti	Residenti	Non residenti	Abita- zione	Ospe- dale, sanato- rio, ecc.	Altri luoghi e luoghi non indicati	
Alessandria . . . . .	526	32	200	79	62	7	788	118	61,6	30,8	7,6	130,2
Asti . . . . .	376	12	95	55	53	17	524	84	63,8	24,7	11,5	138,2
Cuneo . . . . .	236	12	96	46	45	18	377	76	54,8	31,3	13,9	167,8
Novara . . . . .	427	24	327	190	11	10	765	224	45,6	52,3	2,1	226,5
Torino . . . . .	3.868	221	2.277	684	862	69	7.007	974	51,2	37,1	11,7	122,0
Vercelli . . . . .	248	10	172	130	72	10	492	150	40,2	47,0	12,8	233,6
<b>Piemonte . . . . .</b>	<b>5.681</b>	<b>311</b>	<b>3.167</b>	<b>1.184</b>	<b>1.105</b>	<b>131</b>	<b>9.953</b>	<b>1.626</b>	<b>51,7</b>	<b>37,6</b>	<b>10,7</b>	<b>140,4</b>
<b>Aosta-Valle d'A. . . . .</b>	<b>116</b>	<b>18</b>	<b>62</b>	<b>65</b>	<b>37</b>	<b>10</b>	<b>215</b>	<b>93</b>	<b>43,5</b>	<b>41,2</b>	<b>15,3</b>	<b>301,9</b>
Bergamo . . . . .	634	22	212	290	53	13	899	325	53,6	41,0	5,4	265,5
Brescia . . . . .	779	38	412	324	195	24	1.386	386	46,1	41,5	12,4	217,8
Como . . . . .	519	19	169	183	95	44	783	246	52,3	34,2	13,5	239,1
Cremona . . . . .	258	13	324	164	146	6	728	183	29,7	53,6	16,7	200,9
Mantova . . . . .	294	14	170	134	75	15	539	163	43,9	43,3	12,8	232,2
Milano . . . . .	6.239	326	3.383	812	1.432	146	11.114	1.284	53,0	33,8	13,2	103,6
Pavia . . . . .	463	29	169	187	42	10	674	226	54,7	39,5	5,8	251,1
Sondrio . . . . .	106	8	31	40	5	5	142	53	58,5	36,4	5,1	271,8
Varese . . . . .	365	16	184	151	16	6	566	173	51,7	45,3	3,0	234,1
<b>Lombardia . . . . .</b>	<b>9.658</b>	<b>485</b>	<b>5.054</b>	<b>2.285</b>	<b>2.119</b>	<b>269</b>	<b>16.831</b>	<b>3.039</b>	<b>51,1</b>	<b>36,9</b>	<b>12,0</b>	<b>152,9</b>
Bolzano . . . . .	197	16	224	116	26	7	447	139	36,4	58,0	5,6	237,2
Trento . . . . .	348	12	188	111	57	21	593	144	48,8	40,6	10,6	195,4
<b>Trentino-A. Ad. . . . .</b>	<b>545</b>	<b>28</b>	<b>412</b>	<b>227</b>	<b>83</b>	<b>28</b>	<b>1.040</b>	<b>283</b>	<b>43,3</b>	<b>48,3</b>	<b>8,4</b>	<b>213,9</b>
Belluno . . . . .	150	5	89	117	38	4	277	126	38,5	51,1	10,4	312,7
Padova . . . . .	716	46	440	343	181	38	1.337	427	43,2	44,4	12,4	242,1
Rovigo . . . . .	214	14	114	151	27	3	355	168	43,6	50,7	5,7	321,2
Treviso . . . . .	206	12	268	140	59	5	533	157	31,6	59,1	9,3	227,5
Venezia . . . . .	1.053	58	1.100	166	466	17	2.619	241	38,8	44,3	16,9	84,3
Verona . . . . .	858	24	711	269	167	32	1.736	325	42,8	47,5	9,7	157,7
Vicenza . . . . .	306	13	310	137	145	14	761	164	34,5	48,3	17,2	177,3
<b>Veneto . . . . .</b>	<b>3.503</b>	<b>172</b>	<b>3.032</b>	<b>1.323</b>	<b>1.083</b>	<b>113</b>	<b>7.618</b>	<b>1.608</b>	<b>39,8</b>	<b>47,2</b>	<b>13,0</b>	<b>174,3</b>
Gorizia . . . . .	170	5	223	83	8	7	401	95	35,3	61,7	3,0	191,5
Udine . . . . .	284	17	336	403	93	36	713	456	25,8	63,2	11,0	390,1
<b>Friuli-Venezia G. . . . .</b>	<b>454</b>	<b>22</b>	<b>559</b>	<b>486</b>	<b>101</b>	<b>43</b>	<b>1.114</b>	<b>551</b>	<b>28,6</b>	<b>62,8</b>	<b>8,6</b>	<b>330,9</b>
<b>Trieste (Terr. di) . . . . .</b>	<b>773</b>	<b>31</b>	<b>1.820</b>	<b>162</b>	<b>165</b>	<b>13</b>	<b>2.758</b>	<b>206</b>	<b>27,1</b>	<b>66,9</b>	<b>6,0</b>	<b>69,5</b>
Genova . . . . .	3.797	127	2.737	456	371	37	6.905	620	52,2	42,4	5,4	82,4
Imperia . . . . .	208	7	52	28	14	9	274	44	67,6	25,2	7,2	138,4
La Spezia . . . . .	585	24	238	92	16	6	839	122	63,4	34,3	2,3	127,0
Savona . . . . .	422	16	190	86	57	9	669	111	56,1	35,4	8,5	142,3
<b>Liguria . . . . .</b>	<b>5.012</b>	<b>174</b>	<b>3.217</b>	<b>662</b>	<b>458</b>	<b>61</b>	<b>8.687</b>	<b>897</b>	<b>54,1</b>	<b>40,5</b>	<b>5,4</b>	<b>93,6</b>
Bologna . . . . .	1.635	98	1.325	523	211	40	3.171	661	45,2	48,2	6,6	172,5
Ferrara . . . . .	565	20	428	230	67	22	1.060	272	43,9	49,4	6,7	204,2
Forlì . . . . .	440	14	200	53	44	10	684	77	59,7	33,2	7,1	101,2
Modena . . . . .	653	29	222	87	123	11	998	127	60,6	27,5	11,9	112,9
Parma . . . . .	617	26	384	244	25	9	1.026	279	49,3	48,1	2,6	213,8
Piacenza . . . . .	397	29	177	98	90	7	664	134	53,4	34,5	12,1	167,9
Ravenna . . . . .	603	9	145	16	53	10	801	35	73,2	19,3	7,5	41,9
Reggio Emilia . . . . .	635	18	211	113	133	22	979	153	57,7	28,6	13,7	135,2
<b>Emilia-Romagna . . . . .</b>	<b>5.545</b>	<b>243</b>	<b>3.092</b>	<b>1.364</b>	<b>746</b>	<b>131</b>	<b>9.383</b>	<b>1.738</b>	<b>52,0</b>	<b>40,1</b>	<b>7,9</b>	<b>156,3</b>
Arezzo . . . . .	413	16	141	86	15	14	569	116	62,6	33,2	4,2	169,3
Firenze . . . . .	2.433	134	1.054	526	146	24	3.633	684	59,5	36,6	3,9	158,4
Grosseto . . . . .	185	15	58	59	19	11	262	85	57,6	33,7	8,7	245,0
Livorno . . . . .	853	26	307	67	21	10	1.181	103	68,5	29,1	2,4	80,2
Lucca . . . . .	634	24	207	150	25	8	866	182	62,8	34,1	3,1	173,7
Massa . . . . .	272	6	69	16	10	2	351	24	74,1	22,7	3,2	64,0
Pisa . . . . .	587	18	143	162	58	12	788	192	61,7	31,1	7,2	195,9
Pistoia . . . . .	552	21	142	53	37	6	731	80	70,7	24,0	5,3	98,6
Siena . . . . .	413	16	100	142	60	19	573	177	57,2	32,3	10,5	236,0
<b>Toscana . . . . .</b>	<b>6.342</b>	<b>276</b>	<b>2.221</b>	<b>1.261</b>	<b>391</b>	<b>106</b>	<b>8.954</b>	<b>1.643</b>	<b>62,4</b>	<b>32,9</b>	<b>4,7</b>	<b>155,0</b>

Segue Tav. 4-12 — Morti secondo il luogo del decesso e la residenza nel Comune - Comuni capoluoghi

COMUNI CAPOLUOGHI DI PROVINCIA	ABITAZIONE		OSPEDALE, sanatorio, ecc.		ALTRI LUOGHI e luoghi non indicati		TOTALE		PERCENTUALE DEI DECEDUTI IN			NON RESI- DENTI per 1000 morti
	Residenti	Non residenti	Residenti	Non residenti	Residenti	Non residenti	Residenti	Non residenti	Abita- zione	Ospe- dale, sanato- rio ecc.	Altri luoghi e luoghi non indicati	
Perugia. . . . .	638	22	142	132	38	18	818	172	66,7	27,7	5,6	173,7
Terni. . . . .	474	18	149	52	30	5	653	75	67,6	27,6	4,8	103,0
<b>Umbria . . . . .</b>	<b>1.112</b>	<b>40</b>	<b>291</b>	<b>184</b>	<b>68</b>	<b>23</b>	<b>1.471</b>	<b>247</b>	<b>67,1</b>	<b>27,6</b>	<b>5,3</b>	<b>143,8</b>
Ancona. . . . .	391	15	249	115	32	14	672	144	49,8	44,6	5,6	176,5
Ascoli Piceno. . . . .	253	11	71	58	27	4	351	73	62,3	30,4	7,3	172,2
Macerata. . . . .	168	5	65	57	22	2	255	64	54,2	38,3	7,5	200,6
Pesaro. . . . .	264	12	164	60	39	4	467	76	50,8	41,3	7,9	140,0
<b>Marche . . . . .</b>	<b>1.076</b>	<b>43</b>	<b>549</b>	<b>290</b>	<b>120</b>	<b>24</b>	<b>1.745</b>	<b>357</b>	<b>53,2</b>	<b>39,9</b>	<b>6,9</b>	<b>169,8</b>
Frosinone. . . . .	140	14	14	9	4	4	158	27	83,3	12,4	4,3	145,9
Latina. . . . .	113	18	42	40	6	9	161	67	57,4	36,0	6,6	293,9
Rieti. . . . .	153	7	88	63	12	7	253	77	48,5	45,7	5,8	233,3
Roma. . . . .	6.561	551	4.995	1.301	326	64	11.882	1.916	51,6	45,6	2,8	138,9
Viterbo. . . . .	198	13	148	86	22	15	368	114	43,8	48,5	7,7	236,5
<b>Lazio . . . . .</b>	<b>7.165</b>	<b>603</b>	<b>5.287</b>	<b>1.499</b>	<b>370</b>	<b>99</b>	<b>12.822</b>	<b>2.201</b>	<b>51,7</b>	<b>45,2</b>	<b>3,1</b>	<b>146,5</b>
Campobasso. . . . .	187	11	6	16	7	1	200	28	86,9	9,6	3,5	122,8
Chieti. . . . .	227	14	51	49	31	13	309	76	62,6	26,0	11,4	197,4
L'Aquila. . . . .	317	15	93	72	18	11	428	98	63,1	31,4	5,5	186,3
Pescara. . . . .	362	17	65	61	5	18	432	96	71,8	23,9	4,3	181,8
Teramo. . . . .	243	10	70	93	13	6	326	109	58,1	37,5	4,4	250,6
<b>Abruzzi e Mol. . . . .</b>	<b>1.336</b>	<b>67</b>	<b>285</b>	<b>291</b>	<b>74</b>	<b>49</b>	<b>1.695</b>	<b>407</b>	<b>66,7</b>	<b>27,4</b>	<b>5,9</b>	<b>193,6</b>
Avellino. . . . .	269	17	22	38	14	7	305	62	77,9	16,4	5,7	168,9
Benevento. . . . .	301	14	33	41	11	2	345	57	78,4	18,4	3,2	141,8
Caserta. . . . .	364	16	15	34	28	5	407	55	82,3	10,6	7,1	119,0
Napoli. . . . .	7.072	95	2.443	1.088	152	33	9.667	1.216	65,9	32,4	1,7	111,7
Salerno. . . . .	558	38	109	159	78	20	745	217	61,9	27,9	10,2	225,6
<b>Campania . . . . .</b>	<b>8.564</b>	<b>180</b>	<b>2.622</b>	<b>1.360</b>	<b>283</b>	<b>67</b>	<b>11.469</b>	<b>1.607</b>	<b>66,9</b>	<b>30,4</b>	<b>2,7</b>	<b>122,9</b>
Bari. . . . .	1.830	50	264	372	45	24	2.139	446	72,7	24,6	2,7	172,5
Brindisi. . . . .	342	9	61	52	8	10	411	71	72,8	23,5	3,7	147,3
Foggia. . . . .	634	37	71	133	33	23	738	193	72,1	21,9	6,0	207,3
Lecce. . . . .	396	19	51	149	22	23	469	191	62,9	30,3	6,8	289,4
Taranto. . . . .	1.107	48	98	54	41	15	1.246	117	84,7	11,2	4,1	85,8
<b>Puglia . . . . .</b>	<b>4.309</b>	<b>163</b>	<b>545</b>	<b>760</b>	<b>149</b>	<b>95</b>	<b>5.003</b>	<b>1.018</b>	<b>74,3</b>	<b>21,7</b>	<b>4,0</b>	<b>169,1</b>
Matera. . . . .	281	4	6	35	7	1	294	40	85,3	12,3	2,4	119,8
Potenza. . . . .	183	8	18	61	10	3	211	72	67,5	27,9	4,6	254,4
<b>Basilicata . . . . .</b>	<b>464</b>	<b>12</b>	<b>24</b>	<b>96</b>	<b>17</b>	<b>4</b>	<b>505</b>	<b>112</b>	<b>77,2</b>	<b>19,4</b>	<b>3,4</b>	<b>181,5</b>
Catanzaro. . . . .	367	21	55	132	25	12	447	165	63,4	30,6	6,0	269,6
Cosenza. . . . .	312	10	103	164	14	8	429	182	52,7	43,7	3,6	297,9
Reggio Calabria. . . . .	893	35	60	65	86	30	1.039	130	79,4	10,7	9,9	111,2
<b>Calabria . . . . .</b>	<b>1.572</b>	<b>66</b>	<b>218</b>	<b>361</b>	<b>125</b>	<b>50</b>	<b>1.915</b>	<b>477</b>	<b>68,5</b>	<b>24,2</b>	<b>7,3</b>	<b>199,4</b>
Agrigento. . . . .	284	14	20	50	12	2	316	66	78,0	18,3	3,7	172,8
Caltanissetta. . . . .	421	9	49	30	26	6	496	45	79,5	14,6	5,9	83,2
Catania. . . . .	2.139	96	390	295	95	11	2.624	402	73,9	22,6	3,5	132,8
Enna. . . . .	231	6	14	17	15	3	260	26	82,9	10,8	6,3	90,9
Messina. . . . .	1.375	32	178	102	100	13	1.653	147	78,2	15,5	6,3	81,7
Palermo. . . . .	3.740	39	626	357	141	15	4.507	411	76,8	20,0	3,2	83,6
Ragusa. . . . .	377	17	27	43	23	2	427	62	80,6	14,3	5,1	126,8
Siracusa. . . . .	477	20	59	39	20	9	556	68	79,7	15,7	4,6	109,0
Trapani. . . . .	543	21	49	34	18	4	610	59	84,3	12,4	3,3	88,2
<b>Sicilia . . . . .</b>	<b>9.587</b>	<b>254</b>	<b>1.412</b>	<b>967</b>	<b>450</b>	<b>65</b>	<b>11.449</b>	<b>1.286</b>	<b>77,3</b>	<b>18,7</b>	<b>4,0</b>	<b>101,0</b>
Cagliari. . . . .	646	29	338	513	70	30	1.054	572	41,5	52,3	6,2	351,8
Nuoro. . . . .	82	4	23	99	7	4	112	107	39,3	55,7	5,0	488,6
Sassari. . . . .	411	12	84	119	43	10	538	141	62,3	29,9	7,8	207,7
<b>Sardegna . . . . .</b>	<b>1.139</b>	<b>45</b>	<b>445</b>	<b>731</b>	<b>120</b>	<b>44</b>	<b>1.704</b>	<b>820</b>	<b>46,9</b>	<b>46,6</b>	<b>6,5</b>	<b>324,9</b>
<b>ITALIA . . . . .</b>	<b>73.953</b>	<b>3.233</b>	<b>34.314</b>	<b>15.558</b>	<b>8.064</b>	<b>1.425</b>	<b>116.331</b>	<b>20.216</b>	<b>56,5</b>	<b>36,5</b>	<b>7,0</b>	<b>148,1</b>

Tav. 4-13 — Morti secondo lo stato civile e il sesso - Regioni

REGIONI	CELIBI E NUBILI			CONIUGATI (a)			VEDOVI			TOTALE (b)		
	M	F	MF	M	F	MF	M	F	MF	M	F	MF
Piemonte . . . . .	4.388	4.353	8.741	11.938	5.534	17.472	5.255	9.783	15.038	21.600	19.679	41.279
Valle d'Aosta . . . . .	214	141	355	259	150	409	123	182	305	596	473	1.069
Lombardia . . . . .	8.095	6.867	14.962	19.895	8.978	28.873	7.971	14.108	22.079	35.985	29.974	65.959
Trentino-Alto Adige . . . . .	1.253	1.119	2.372	1.899	887	2.786	838	1.604	2.442	3.995	3.614	7.609
Veneto . . . . .	4.385	3.694	8.079	9.642	4.674	14.316	4.338	7.581	11.919	18.380	15.962	34.342
Friuli-Venezia Giulia . . . . .	965	899	1.864	2.619	1.290	3.899	1.191	2.318	3.509	4.776	4.501	9.277
Trieste (Terr. di) . . . . .	267	275	542	967	438	1.405	321	847	1.168	1.557	1.560	3.117
Liguria . . . . .	1.795	1.532	3.327	4.799	2.251	7.050	1.945	3.666	5.611	8.551	7.456	16.007
Emilia-Romagna . . . . .	3.534	2.857	6.391	9.313	4.461	13.774	4.159	7.386	11.545	17.017	14.712	31.729
Toscana . . . . .	2.981	2.355	5.336	8.984	4.539	13.523	4.116	7.262	11.378	16.090	14.162	30.252
Umbria . . . . .	723	576	1.299	1.959	1.077	3.036	893	1.571	2.464	3.575	3.226	6.801
Marche . . . . .	1.332	1.072	2.404	3.275	1.699	4.974	1.469	2.946	4.415	6.078	5.722	11.800
Lazio . . . . .	3.489	3.145	6.634	7.893	4.219	12.112	2.789	5.370	8.159	14.244	12.776	27.020
Abruzzi e Molise . . . . .	1.899	1.609	3.508	3.583	2.201	5.784	1.731	3.353	5.084	7.218	7.166	14.384
Campania . . . . .	6.780	6.592	13.372	8.987	5.323	14.310	3.686	7.369	11.054	19.470	19.299	38.769
Puglia . . . . .	5.798	4.925	10.723	6.831	3.890	10.721	2.881	5.293	8.164	15.515	14.104	29.619
Basilicata . . . . .	1.194	1.053	2.247	1.202	792	1.994	513	1.017	1.530	2.909	2.863	5.772
Calabria . . . . .	2.983	2.895	5.878	3.484	2.071	5.555	1.433	3.464	4.897	7.906	8.434	16.340
Sicilia . . . . .	5.896	5.838	11.734	10.213	5.454	15.667	3.838	8.665	12.503	19.971	19.967	39.938
Sardegna . . . . .	2.266	1.209	4.075	2.475	1.314	3.789	1.005	1.939	2.944	5.749	5.065	10.814
<b>ITALIA . . . . .</b>	<b>60.237</b>	<b>53.606</b>	<b>113.843</b>	<b>120.217</b>	<b>61.232</b>	<b>181.449</b>	<b>50.495</b>	<b>95.713</b>	<b>146.208</b>	<b>231.182</b>	<b>210.715</b>	<b>441.897</b>

Tav. 4-14 — Età media e mediana dei morti secondo il sesso (c) — Regioni

REGIONI	ETÀ MEDIA PER TUTTE LE ETÀ			ETÀ MEDIA DAL 16° ANNO IN SU			ETÀ MEDIANA		
	M	F	MF	M	F	MF	M	F	MF
Piemonte . . . . .	63,73	67,46	65,50	67,49	71,06	69,20	69,40	72,96	71,24
Valle d'Aosta . . . . .	56,66	62,36	59,18	63,99	69,22	66,33	64,22	69,79	67,73
Lombardia . . . . .	58,47	62,60	60,35	64,76	68,68	66,55	65,39	70,12	67,65
Trentino-Alto Adige . . . . .	57,14	61,74	59,32	64,70	69,12	66,81	65,15	70,32	67,99
Veneto . . . . .	59,43	63,94	61,53	66,73	70,39	68,45	67,57	71,80	69,81
Friuli-Venezia Giulia . . . . .	61,57	65,98	63,71	66,75	70,86	68,75	68,44	72,80	70,65
Trieste (Terr. di) . . . . .	61,33	67,93	64,64	64,24	70,18	67,24	65,13	73,07	69,05
Liguria . . . . .	64,10	67,47	65,67	67,63	70,41	68,93	67,40	72,40	70,71
Emilia-Romagna . . . . .	62,10	65,81	63,82	67,23	70,45	68,74	68,92	72,35	70,55
Toscana . . . . .	63,13	66,99	64,94	67,92	70,89	69,33	69,92	72,96	71,39
Umbria . . . . .	61,86	64,01	62,88	67,96	69,76	68,82	69,72	71,51	70,58
Marche . . . . .	59,79	65,04	62,34	67,52	70,55	69,02	68,88	72,16	70,63
Lazio . . . . .	55,87	60,01	57,83	64,52	68,35	66,34	64,17	68,91	66,56
Abruzzi e Molise . . . . .	56,10	60,49	58,29	68,98	70,49	69,76	69,35	71,15	70,35
Campania . . . . .	49,28	53,17	51,21	65,27	67,94	66,63	61,02	66,25	63,68
Puglia . . . . .	47,69	50,91	49,22	66,98	68,54	67,74	61,42	65,64	63,48
Basilicata . . . . .	44,96	47,91	46,42	67,31	67,79	67,56	67,38	63,28	60,65
Calabria . . . . .	47,90	52,88	50,47	68,11	70,04	69,14	61,84	68,05	65,47
Sicilia . . . . .	53,83	56,85	55,34	67,74	69,37	68,57	66,28	69,32	68,00
Sardegna . . . . .	49,57	53,31	51,32	65,90	69,56	67,63	61,88	67,94	65,13
<b>ITALIA . . . . .</b>	<b>57,09</b>	<b>60,80</b>	<b>58,86</b>	<b>66,57</b>	<b>69,65</b>	<b>68,05</b>	<b>66,57</b>	<b>70,48</b>	<b>68,61</b>

Tav. 4-15 — Probabilità di morte nei primi cinque anni di vita (d) - Regioni

REGIONI	FETO INFAN- TILE	ANTE NEO NA- TALE	GIORNI		MESI				ANNI DI VITA				
			8°-14°	15°-30°	2° e 3°	4°-6°	7°-9°	10°-12°	1°	2°	3°	4°	5°
Piemonte . . . . .	63,4	42,1	2,7	2,8	5,2	4,9	4,0	3,0	43,3	4,6	1,7	1,2	0,9
Valle d'Aosta . . . . .	91,3	50,6	4,1	6,3	12,6	12,0	3,6	5,0	63,3	3,7	0,8	1,5	1,4
Lombardia . . . . .	68,7	40,1	2,8	3,8	7,4	8,0	5,3	3,0	50,2	4,8	1,9	1,3	1,1
Trentino-Alto Adige . . . . .	66,0	43,0	2,1	3,4	5,6	6,4	3,5	3,2	47,7	5,5	1,7	1,6	1,4
Veneto . . . . .	56,3	36,5	2,6	2,3	4,5	5,1	3,6	2,6	38,7	4,4	1,7	1,2	1,0
Friuli-Venezia Giulia . . . . .	59,8	39,5	3,2	2,6	4,0	6,5	3,2	1,9	41,4	3,8	1,7	1,1	0,6
Trieste (Terr. di) . . . . .	53,7	36,9	2,3	3,1	5,4	3,9	2,0	0,8	35,3	1,8	1,8	...	...
Liguria . . . . .	60,9	44,1	2,1	2,1	4,6	4,6	2,9	1,5	36,9	2,6	1,4	1,3	0,8
Emilia-Romagna . . . . .	56,9	41,0	2,2	2,2	3,8	3,8	2,4	2,2	37,7	3,0	1,5	0,9	0,8
Toscana . . . . .	57,0	42,1	2,7	2,3	3,5	3,5	1,9	1,6	37,7	2,6	1,3	1,0	0,9
Umbria . . . . .	66,4	49,3	3,8	2,7	3,6	3,3	2,5	2,1	38,9	2,9	1,1	0,8	0,8
Marche . . . . .	64,7	45,9	2,7	3,8	4,6	4,1	2,9	1,8	41,6	3,6	1,6	1,0	0,9
Lazio . . . . .	68,3	47,3	3,1	3,2	5,1	5,7	3,2	1,9	43,0	3,8	2,0	1,3	1,2
Abruzzi e Molise . . . . .	97,2	61,3	4,6	6,7	8,1	10,3	5,6	3,6	60,0	7,8	2,2	1,1	0,9
Campania . . . . .	95,8	53,7	4,7	6,4	9,5	11,2	8,4	5,2	63,4	8,7	3,2	2,3	1,7
Puglia . . . . .	110,7	55,6	5,2	8,5	13,7	15,8	10,2	6,4	77,3	11,4	4,2	2,8	1,7
Basilicata . . . . .	131,5	67,2	8,3	11,4	16,6	16,8	11,3	6,6	88,6	12,9	4,0	2,3	1,7
Calabria . . . . .	97,9	54,1	5,3	7,6	10,5	10,9	7,5	5,5	64,5	8,5	3,3	2,4	1,2
Sicilia . . . . .	92,4	54,1	4,0	5,1	9,8	10,9	7,1	4,3	59,4	7,4	3,0	1,7	1,1
Sardegna . . . . .	80,8	39,6	3,2	4,0	7,6	11,3	10,4	7,2	57,2	11,4	3,5	2,4	1,4
<b>ITALIA . . . . .</b>	<b>80,7</b>	<b>48,0</b>	<b>3,7</b>	<b>4,8</b>	<b>7,8</b>	<b>8,8</b>	<b>5,9</b>	<b>3,8</b>	<b>53,9</b>	<b>6,5</b>	<b>2,5</b>	<b>1,6</b>	<b>1,2</b>

(a), (b) Cfr. le corrispondenti note a pag. 124. — (c) Cfr. la nota (b) a pag. 13. — (d) Cfr. la nota (b) a pag. 20.

Tav. 4-16 — Morti nel primo anno di vita d'istinti per mesi secondo il sesso - Regioni

REGIONI	GEN	FEB	MAR	APR	MAG	GIU	LUG	AGO	SET	OTT	NOV	DIC	ANNO
MASCHI													
Piemonte . . . . .	83	84	88	91	92	67	92	62	64	71	82	71	947
Valle d'Aosta . . . . .	4	9	3	6	8	6	3	4	4	1	3	3	54
Lombardia . . . . .	256	241	193	263	255	216	224	233	193	249	194	226	2.743
Trentino-Alto Adige . . . . .	31	27	40	30	29	28	30	26	27	26	35	31	360
Veneto . . . . .	157	134	157	136	151	146	109	99	120	115	106	114	1.544
Friuli-Venezia Giulia . . . . .	36	24	23	26	26	22	23	13	15	33	26	25	292
Trieste ( Territorio di ) . . . . .	7	8	4	5	6	2	6	3	4	5	2	1	53
Liguria . . . . .	25	29	30	42	37	29	25	25	26	23	31	29	351
Emilia - Romagna . . . . .	91	87	101	98	74	102	80	71	66	89	73	76	1.008
Toscana . . . . .	81	88	76	71	86	73	69	78	67	70	70	89	918
Umbria . . . . .	27	24	27	27	17	19	14	14	23	13	22	25	252
Marche . . . . .	49	70	66	39	55	51	25	29	38	42	41	45	550
Lazio . . . . .	156	131	139	108	111	116	98	120	127	110	122	161	1.499
Abruzzi e Molise . . . . .	134	122	69	83	80	81	89	61	93	94	89	85	1.080
Campania . . . . .	304	267	293	265	298	305	353	339	345	333	289	269	3.660
Puglia . . . . .	378	370	383	257	254	335	326	241	186	202	258	266	3.456
Basilicata . . . . .	87	76	68	68	61	69	74	64	39	50	49	63	768
Calabria . . . . .	157	139	152	115	130	152	187	181	157	133	153	161	1.817
Sicilia . . . . .	296	189	256	246	254	325	337	282	258	239	238	285	3.205
Sardegna . . . . .	100	76	65	58	64	104	89	105	114	91	98	74	1.038
<b>ITALIA . . . . .</b>	<b>2.459</b>	<b>2.195</b>	<b>2.233</b>	<b>2.034</b>	<b>2.088</b>	<b>2.248</b>	<b>2.253</b>	<b>2.050</b>	<b>1.966</b>	<b>1.989</b>	<b>1.981</b>	<b>2.099</b>	<b>25.595</b>
FEMMINE													
Piemonte . . . . .	61	67	63	73	79	71	55	55	52	64	59	64	763
Valle d'Aosta . . . . .	8	1	4	3	5	3	2	5	4	1	2	1	39
Lombardia . . . . .	200	173	183	159	190	189	168	193	166	155	158	155	2.089
Trentino-Alto Adige . . . . .	26	24	29	19	30	27	13	26	21	24	18	21	278
Veneto . . . . .	128	88	109	101	84	78	77	65	81	76	71	108	1.066
Friuli-Venezia Giulia . . . . .	25	24	26	19	27	10	18	19	14	17	16	18	233
Trieste ( Territorio di ) . . . . .	3	5	7	5	5	2	2	5	4	1	—	4	43
Liguria . . . . .	19	23	32	24	28	21	14	17	15	17	9	26	245
Emilia-Romagna . . . . .	68	70	70	65	64	60	65	61	44	56	62	66	751
Toscana . . . . .	57	52	60	42	56	49	49	36	45	53	43	57	599
Umbria . . . . .	20	22	22	16	22	19	16	12	14	19	13	24	219
Marche . . . . .	47	28	28	26	33	32	30	16	30	14	30	28	342
Lazio . . . . .	122	113	108	125	97	84	83	68	113	91	95	103	1.202
Abruzzi e Molise . . . . .	85	58	51	60	49	60	77	67	67	83	45	72	774
Campania . . . . .	260	206	218	237	254	304	318	306	283	265	290	241	3.182
Puglia . . . . .	288	269	275	236	195	273	271	194	163	186	183	201	2.734
Basilicata . . . . .	69	44	64	51	37	60	78	50	59	48	46	48	654
Calabria . . . . .	147	106	132	122	101	131	171	176	146	122	144	119	1.617
Sicilia . . . . .	245	211	216	190	192	278	300	255	211	205	275	243	2.821
Sardegna . . . . .	76	64	56	50	58	73	80	67	101	73	86	74	858
<b>ITALIA . . . . .</b>	<b>1.954</b>	<b>1.648</b>	<b>1.753</b>	<b>1.623</b>	<b>1.606</b>	<b>1.824</b>	<b>1.887</b>	<b>1.693</b>	<b>1.633</b>	<b>1.570</b>	<b>1.645</b>	<b>1.673</b>	<b>20.509</b>
TOTALE													
Piemonte . . . . .	144	151	151	164	171	138	147	117	116	135	141	135	1.710
Valle d'Aosta . . . . .	12	10	7	9	13	9	5	9	8	2	5	4	93
Lombardia . . . . .	456	414	376	422	445	405	392	426	359	404	352	381	4.832
Trentino-Alto Adige . . . . .	57	51	69	49	59	55	43	52	48	50	53	52	638
Veneto . . . . .	285	222	266	237	235	224	186	164	201	191	177	222	2.610
Friuli-Venezia Giulia . . . . .	61	48	49	45	53	32	41	32	29	50	42	43	525
Trieste ( Territorio di ) . . . . .	10	13	11	10	11	4	8	8	8	6	2	5	96
Liguria . . . . .	44	52	62	66	65	50	39	42	41	40	40	55	596
Emilia-Romagna . . . . .	159	157	171	163	138	162	145	132	110	145	135	142	1.759
Toscana . . . . .	138	140	136	113	142	122	118	114	112	123	113	146	1.517
Umbria . . . . .	47	46	49	43	39	38	30	26	37	32	35	49	471
Marche . . . . .	96	98	94	65	88	83	55	45	68	56	71	73	892
Lazio . . . . .	278	244	247	233	208	200	181	188	240	201	217	264	2.701
Abruzzi e Molise . . . . .	219	180	120	143	129	141	166	128	160	177	134	157	1.854
Campania . . . . .	564	473	511	502	552	609	671	645	628	598	579	510	6.842
Puglia . . . . .	666	639	658	493	449	608	597	435	349	388	441	467	6.190
Basilicata . . . . .	156	120	132	119	98	129	152	114	98	98	95	111	1.422
Calabria . . . . .	304	245	284	237	231	283	358	357	303	255	297	280	3.434
Sicilia . . . . .	541	400	472	436	446	603	637	537	469	444	513	528	6.026
Sardegna . . . . .	176	140	121	108	122	177	169	172	215	164	184	148	1.896
<b>ITALIA . . . . .</b>	<b>4.413</b>	<b>3.843</b>	<b>3.986</b>	<b>3.657</b>	<b>3.694</b>	<b>4.072</b>	<b>4.140</b>	<b>3.743</b>	<b>3.599</b>	<b>3.559</b>	<b>3.626</b>	<b>3.772</b>	<b>46.104</b>



Tav. 4-17 — Morti in particolari periodi del primo anno di vita, secondo la filiazione e il sesso  
Province e Regioni

PROVINCIE E REGIONI	LEGITTIMI									ILLEGITTIMI						
	Fino a 1 mese			Da 1 mese a 1 anno			Totale			Fino a 1 mese		Da 1 mese a 1 anno		Totale		
	M	F	MF	M	F	MF	M	F	MF	M	F	M	F	M	F	MF
Alessandria	47	31	78	20	16	36	67	47	114	3	—	2	—	5	—	5
Asti	26	30	56	18	14	32	44	44	88	—	—	1	—	1	—	1
Cuneo	114	79	193	87	82	169	201	161	362	3	4	1	2	4	6	10
Novara	80	64	144	50	41	91	130	105	235	1	3	1	3	2	6	8
Torino	239	191	430	143	107	250	382	298	680	12	14	10	8	22	22	44
Vercelli	58	45	103	30	24	54	88	69	157	1	3	—	2	1	5	6
<b>Piemonte</b>	<b>564</b>	<b>440</b>	<b>1.004</b>	<b>348</b>	<b>284</b>	<b>632</b>	<b>912</b>	<b>724</b>	<b>1.636</b>	<b>20</b>	<b>24</b>	<b>15</b>	<b>15</b>	<b>35</b>	<b>39</b>	<b>74</b>
<b>Valle d'Aosta</b>	<b>22</b>	<b>19</b>	<b>41</b>	<b>25</b>	<b>17</b>	<b>42</b>	<b>47</b>	<b>36</b>	<b>83</b>	<b>5</b>	<b>—</b>	<b>2</b>	<b>3</b>	<b>7</b>	<b>3</b>	<b>10</b>
Bergamo	254	184	438	247	170	417	501	354	855	—	5	3	12	3	17	20
Brescia	249	192	441	239	215	454	488	407	895	11	17	15	16	26	33	59
Como	134	96	230	98	70	168	232	166	398	3	4	4	3	7	7	14
Cremona	75	49	124	80	45	125	155	94	249	3	2	2	6	5	8	13
Mantova	81	53	134	40	37	77	121	90	211	4	5	2	—	6	5	11
Milano	447	323	770	318	263	581	765	586	1.351	26	14	12	6	38	20	58
Pavia	83	57	140	34	45	79	117	102	219	1	4	6	2	7	6	13
Sondrio	51	39	90	52	39	91	103	78	181	2	1	2	2	4	3	7
Varese	91	63	154	70	46	116	161	109	270	2	3	2	1	4	4	8
<b>Lombardia</b>	<b>1.465</b>	<b>1.056</b>	<b>2.521</b>	<b>1.178</b>	<b>930</b>	<b>2.108</b>	<b>2.643</b>	<b>1.986</b>	<b>4.629</b>	<b>52</b>	<b>55</b>	<b>48</b>	<b>48</b>	<b>100</b>	<b>103</b>	<b>203</b>
Bolzano	114	61	195	47	36	83	161	117	278	15	5	8	3	23	8	31
Trento	94	64	178	75	65	140	169	149	318	3	1	4	3	7	4	11
<b>Trentino-Alto Adige</b>	<b>208</b>	<b>165</b>	<b>373</b>	<b>122</b>	<b>101</b>	<b>223</b>	<b>330</b>	<b>266</b>	<b>596</b>	<b>18</b>	<b>6</b>	<b>12</b>	<b>6</b>	<b>30</b>	<b>12</b>	<b>42</b>
Belluno	77	31	108	34	24	53	111	55	166	3	5	2	2	5	7	12
Padova	149	114	263	93	71	164	242	185	427	6	2	6	6	12	8	20
Rovigo	79	53	133	66	40	106	145	99	244	13	10	7	5	20	15	35
Treviso	138	95	233	119	72	191	257	167	424	5	7	5	4	10	11	21
Venezia	125	106	231	91	81	171	216	186	402	9	6	6	5	15	11	26
Verona	174	93	267	78	51	129	252	144	396	11	7	5	3	16	10	26
Vicenza	148	97	245	90	63	153	238	160	398	3	4	2	4	5	8	13
<b>Veneto</b>	<b>890</b>	<b>595</b>	<b>1.485</b>	<b>571</b>	<b>401</b>	<b>972</b>	<b>1.461</b>	<b>996</b>	<b>2.457</b>	<b>50</b>	<b>41</b>	<b>33</b>	<b>29</b>	<b>83</b>	<b>70</b>	<b>153</b>
Gorizia	21	16	37	10	8	18	31	24	55	1	2	1	—	2	2	4
Udine	165	113	278	81	79	160	246	192	438	10	10	3	5	13	15	28
<b>Friuli-Venezia Giulia</b>	<b>186</b>	<b>129</b>	<b>315</b>	<b>91</b>	<b>87</b>	<b>178</b>	<b>277</b>	<b>216</b>	<b>493</b>	<b>11</b>	<b>12</b>	<b>4</b>	<b>5</b>	<b>15</b>	<b>17</b>	<b>32</b>
<b>Trieste (Terr. di)</b>	<b>29</b>	<b>28</b>	<b>57</b>	<b>17</b>	<b>9</b>	<b>26</b>	<b>46</b>	<b>37</b>	<b>83</b>	<b>5</b>	<b>3</b>	<b>2</b>	<b>3</b>	<b>7</b>	<b>6</b>	<b>13</b>
Genova	129	81	210	62	48	110	191	129	320	5	6	10	15	15	21	36
Imperia	24	21	45	14	11	25	38	32	70	3	1	8	—	11	1	12
La Spezia	35	21	56	11	7	18	46	28	74	1	1	—	1	1	2	3
Savona	30	22	52	17	8	25	47	30	77	1	—	1	2	2	2	4
<b>Liguria</b>	<b>218</b>	<b>145</b>	<b>363</b>	<b>104</b>	<b>74</b>	<b>178</b>	<b>322</b>	<b>219</b>	<b>541</b>	<b>10</b>	<b>8</b>	<b>19</b>	<b>18</b>	<b>29</b>	<b>26</b>	<b>55</b>
Bologna	141	100	241	43	42	85	184	142	326	12	3	5	8	17	11	28
Ferrara	50	59	109	43	39	82	93	98	191	16	15	15	2	31	17	48
Forlì	105	61	166	50	40	90	155	101	256	5	4	4	1	9	5	14
Modena	114	67	181	39	31	70	153	98	251	16	4	3	1	19	5	24
Parma	60	54	114	23	25	48	83	79	162	2	2	2	1	3	3	6
Piacenza	51	45	96	15	13	28	66	53	124	4	2	1	—	5	2	7
Ravenna	41	22	63	21	11	32	62	33	95	5	3	1	—	6	3	9
Reggio Emilia	73	59	132	43	33	76	116	92	208	3	3	3	1	6	4	10
<b>Emilia-Romagna</b>	<b>635</b>	<b>467</b>	<b>1.102</b>	<b>277</b>	<b>234</b>	<b>511</b>	<b>912</b>	<b>701</b>	<b>1.613</b>	<b>62</b>	<b>36</b>	<b>34</b>	<b>14</b>	<b>96</b>	<b>50</b>	<b>146</b>
Arezzo	74	40	114	34	29	63	108	69	177	2	1	—	1	2	2	4
Firenze	176	105	281	41	39	80	217	144	361	4	4	3	2	7	6	13
Grosseto	57	33	90	25	12	37	82	45	127	1	—	—	1	1	1	2
Livorno	51	29	79	16	11	27	67	39	106	5	1	2	2	7	3	10
Lucca	82	63	145	30	13	43	112	76	188	4	1	1	1	5	1	6
Massa-Carrara	40	26	65	20	10	30	60	36	96	3	1	—	—	3	1	4
Pisa	79	55	134	35	23	58	114	78	192	1	2	3	1	4	3	7
Pistoia	27	23	50	13	13	26	40	36	76	—	—	1	—	1	—	1
Siena	63	42	105	21	16	37	84	58	142	4	1	—	—	4	1	5
<b>Toscana</b>	<b>649</b>	<b>415</b>	<b>1.064</b>	<b>235</b>	<b>166</b>	<b>401</b>	<b>884</b>	<b>581</b>	<b>1.465</b>	<b>24</b>	<b>10</b>	<b>10</b>	<b>8</b>	<b>34</b>	<b>18</b>	<b>52</b>

Segue Tav. 4-17 — Morti in particolari periodi del primo anno di vita, secondo la filiazione e il sesso  
Province e Regioni

PROVINCIE E REGIONI	LEGITTIMI									ILLEGITTIMI								
	Fino a 1 mese			Da 1 mese a 1 anno			Totale			Fino a 1 mese		Da 1 mese a 1 anno		Totale				
	M	F.	MF	M	F	MF	M	F	MF	M	F	M	F	M	F	MF		
Perugia . . . . .	144	103	247	40	58	98	184	161	345	7	10	2	4	9	14	23		
Terni . . . . .	43	25	68	12	15	27	55	40	95	2	1	2	3	4	4	8		
<b>Umbria . . . . .</b>	<b>187</b>	<b>128</b>	<b>315</b>	<b>52</b>	<b>73</b>	<b>125</b>	<b>239</b>	<b>201</b>	<b>440</b>	<b>9</b>	<b>11</b>	<b>4</b>	<b>7</b>	<b>13</b>	<b>18</b>	<b>31</b>		
Ancona . . . . .	87	48	135	32	27	59	119	75	194	4	—	3	4	7	4	11		
Ascoli Piceno . . . . .	87	61	148	52	35	87	139	96	235	2	—	1	2	3	2	5		
Macerata . . . . .	82	47	129	35	22	57	117	69	186	—	2	—	—	—	2	2		
Pesaro e Urbino . . . . .	121	70	191	38	23	61	159	93	252	4	—	2	1	6	1	7		
<b>Marche . . . . .</b>	<b>377</b>	<b>226</b>	<b>603</b>	<b>157</b>	<b>107</b>	<b>264</b>	<b>534</b>	<b>333</b>	<b>867</b>	<b>10</b>	<b>2</b>	<b>6</b>	<b>7</b>	<b>16</b>	<b>9</b>	<b>25</b>		
Frosinone . . . . .	190	155	345	109	80	189	299	235	534	5	7	24	15	29	22	51		
Latina . . . . .	91	63	154	65	61	126	156	124	280	1	4	7	3	8	7	15		
Rieti . . . . .	40	42	82	23	16	39	63	58	121	—	—	—	1	—	1	1		
Roma . . . . .	511	407	918	271	202	473	782	609	1.391	35	39	28	28	63	67	130		
Viterbo . . . . .	59	51	110	36	26	62	95	77	172	3	1	1	1	4	2	6		
<b>Lazio . . . . .</b>	<b>891</b>	<b>718</b>	<b>1.609</b>	<b>504</b>	<b>385</b>	<b>889</b>	<b>1.395</b>	<b>1.103</b>	<b>2.498</b>	<b>44</b>	<b>51</b>	<b>60</b>	<b>48</b>	<b>104</b>	<b>99</b>	<b>203</b>		
Campobasso . . . . .	187	129	316	162	114	276	349	243	592	6	3	8	6	14	9	23		
Chieti . . . . .	151	102	253	84	71	155	235	173	408	10	4	8	5	18	9	27		
L'Aquila . . . . .	95	75	170	129	75	204	224	150	374	3	3	3	2	6	5	11		
Pescara . . . . .	75	57	132	31	39	70	106	96	202	2	3	2	6	4	9	13		
Teramo . . . . .	72	44	116	50	31	81	122	75	197	—	2	2	3	2	5	7		
<b>Abruzzi e Molise</b>	<b>580</b>	<b>407</b>	<b>987</b>	<b>456</b>	<b>330</b>	<b>786</b>	<b>1.036</b>	<b>737</b>	<b>1.773</b>	<b>21</b>	<b>15</b>	<b>23</b>	<b>22</b>	<b>44</b>	<b>37</b>	<b>81</b>		
Avellino . . . . .	178	149	327	186	180	366	364	329	693	13	8	13	14	26	22	48		
Benevento . . . . .	123	119	242	102	76	178	225	195	420	3	6	4	2	7	8	15		
Caserta . . . . .	244	243	487	298	268	566	542	511	1.053	12	6	16	17	28	23	51		
Napoli . . . . .	821	576	1.397	906	854	1.760	1.727	1.430	3.157	22	33	52	53	74	86	160		
Salerno . . . . .	331	264	595	309	280	589	640	544	1.184	12	16	15	18	27	34	61		
<b>Campania . . . . .</b>	<b>1.697</b>	<b>1.351</b>	<b>3.048</b>	<b>1.801</b>	<b>1.658</b>	<b>3.459</b>	<b>3.498</b>	<b>3.009</b>	<b>6.507</b>	<b>62</b>	<b>69</b>	<b>100</b>	<b>104</b>	<b>162</b>	<b>173</b>	<b>335</b>		
Bari . . . . .	561	432	993	768	615	1.383	1.329	1.047	2.376	16	14	32	13	48	27	75		
Brindisi . . . . .	121	92	213	170	118	288	291	210	501	3	4	6	6	9	10	19		
Foggia . . . . .	335	234	569	451	407	858	786	641	1.427	—	2	10	5	10	7	17		
Lecce . . . . .	270	211	481	236	203	439	506	414	920	7	4	9	7	16	11	27		
Taranto . . . . .	168	138	306	266	207	473	434	345	779	16	2	11	20	27	22	49		
<b>Puglia . . . . .</b>	<b>1.455</b>	<b>1.107</b>	<b>2.562</b>	<b>1.891</b>	<b>1.550</b>	<b>3.441</b>	<b>3.346</b>	<b>2.657</b>	<b>6.003</b>	<b>42</b>	<b>26</b>	<b>68</b>	<b>51</b>	<b>110</b>	<b>77</b>	<b>187</b>		
Matera . . . . .	99	80	179	122	108	230	221	188	409	4	1	2	3	6	4	10		
Potenza . . . . .	234	199	433	292	248	540	526	447	973	5	6	10	9	15	15	30		
<b>Basilicata . . . . .</b>	<b>333</b>	<b>279</b>	<b>612</b>	<b>414</b>	<b>356</b>	<b>770</b>	<b>747</b>	<b>635</b>	<b>1.382</b>	<b>9</b>	<b>7</b>	<b>12</b>	<b>12</b>	<b>21</b>	<b>19</b>	<b>40</b>		
Catanzaro . . . . .	401	263	664	370	359	729	771	622	1.393	27	18	36	45	63	63	126		
Cosenza . . . . .	259	213	472	231	226	457	490	439	929	21	21	22	20	43	41	84		
Reggio Calabria . . . . .	217	184	401	182	205	387	399	389	788	19	13	32	50	51	63	114		
<b>Calabria . . . . .</b>	<b>877</b>	<b>660</b>	<b>1.537</b>	<b>783</b>	<b>790</b>	<b>1.573</b>	<b>1.660</b>	<b>1.450</b>	<b>3.110</b>	<b>67</b>	<b>52</b>	<b>90</b>	<b>115</b>	<b>157</b>	<b>167</b>	<b>324</b>		
Agrigento . . . . .	145	146	291	178	168	346	323	314	637	3	2	4	2	7	4	11		
Catania . . . . .	119	109	228	170	168	338	289	277	566	—	7	8	6	8	13	21		
Catania . . . . .	297	203	500	350	349	699	647	552	1.199	9	15	39	25	48	40	88		
Enna . . . . .	109	94	203	110	96	206	219	190	409	2	2	3	2	5	4	9		
Messina . . . . .	214	148	362	116	120	236	330	268	598	10	10	17	16	27	26	53		
Palermo . . . . .	340	254	594	364	332	696	704	585	1.290	14	11	18	9	32	20	52		
Ragusa . . . . .	74	53	127	62	66	128	136	119	255	1	2	—	4	1	6	7		
Siracusa . . . . .	97	90	187	118	128	246	215	218	433	2	5	3	8	5	13	18		
Trapani . . . . .	112	81	193	87	87	174	199	168	367	7	1	3	2	10	3	13		
<b>Sicilia . . . . .</b>	<b>1.507</b>	<b>1.178</b>	<b>2.685</b>	<b>1.555</b>	<b>1.514</b>	<b>3.069</b>	<b>3.062</b>	<b>2.692</b>	<b>5.754</b>	<b>48</b>	<b>55</b>	<b>95</b>	<b>74</b>	<b>143</b>	<b>129</b>	<b>272</b>		
Cagliari . . . . .	211	204	415	357	312	669	568	516	1.084	13	6	17	19	30	25	55		
Nuoro . . . . .	76	55	131	124	106	230	200	161	361	1	1	1	2	2	3	5		
Sassari . . . . .	82	53	135	147	96	243	229	149	378	5	1	4	3	9	4	13		
<b>Sardegna . . . . .</b>	<b>369</b>	<b>312</b>	<b>681</b>	<b>628</b>	<b>514</b>	<b>1.142</b>	<b>997</b>	<b>826</b>	<b>1.823</b>	<b>19</b>	<b>8</b>	<b>22</b>	<b>24</b>	<b>41</b>	<b>32</b>	<b>73</b>		
<b>ITALIA . . . . .</b>	<b>13.139</b>	<b>9.825</b>	<b>22.964</b>	<b>11.209</b>	<b>9.580</b>	<b>20.789</b>	<b>24.348</b>	<b>19.405</b>	<b>43.753</b>	<b>588</b>	<b>491</b>	<b>659</b>	<b>613</b>	<b>1.247</b>	<b>1.104</b>	<b>2.351</b>		

Tav. 4-18 — Morti nel primo anno di vita, secondo il sesso, per 10.000 nati vivi - Regioni

REGIONI	SETTIMANE			Gior- ni dal 22° al 30°	M E S I												Totale
	1 <sup>a</sup>	2 <sup>a</sup>	3 <sup>a</sup>		1°	2°	3°	4°	5°	6°	7°	8°	9°	10°	11°	12°	
<b>MASCHI</b>																	
Piemonte . . . . .	228,1	27,7	17,5	10,7	284,0	29,7	24,3	22,9	15,1	13,1	17,5	11,2	13,1	12,2	10,7	6,8	460,6
Valle d'Aosta . . . . .	210,8	65,9	26,3	52,7	355,7	79,1	52,7	92,2	13,2	39,5	39,5	13,2	—	13,2	—	13,2	711,5
Lombardia . . . . .	237,5	30,3	20,8	17,8	306,4	35,9	37,6	37,4	28,5	22,0	20,2	21,8	13,7	13,7	7,7	9,1	554,0
Trentino-Alto Adige . . . . .	276,7	24,8	8,7	18,9	329,1	29,1	29,1	29,1	17,5	26,2	11,7	13,1	11,6	13,1	10,2	4,4	524,2
Veneto . . . . .	216,7	31,1	13,6	9,8	271,2	25,1	24,2	23,9	20,2	12,4	15,0	10,4	12,7	10,7	10,4	9,2	445,4
Friuli-Venezia Giulia . . . . .	250,4	34,4	14,1	9,4	308,3	20,3	14,1	18,8	32,8	17,2	15,6	6,3	6,3	6,3	4,7	6,3	457,0
Trieste (Terr. di) . . . . .	190,3	22,0	14,6	22,0	248,9	43,9	14,7	29,3	14,6	7,3	22,0	—	—	—	7,3	—	388,0
Liguria . . . . .	218,9	27,0	10,6	11,8	268,3	22,4	24,7	30,6	11,8	9,4	5,9	10,6	14,1	3,5	4,7	7,1	413,1
Emilia-Romagna . . . . .	243,4	25,8	12,5	8,8	290,5	23,3	19,6	13,3	13,8	13,8	8,3	10,8	7,1	8,3	5,0	6,3	420,1
Toscana . . . . .	262,5	30,1	16,8	12,4	321,8	21,5	14,4	14,4	12,4	11,0	10,5	6,7	5,7	8,6	6,2	5,7	439,9
Umbria . . . . .	249,3	40,2	12,9	12,8	315,2	16,1	16,1	9,7	12,9	1,6	6,4	4,8	4,8	3,2	6,4	8,1	405,3
Marche . . . . .	276,7	31,7	23,5	18,1	350,0	25,3	26,2	15,4	16,3	16,3	10,9	10,9	10,8	10,8	0,9	3,6	497,4
Lazio . . . . .	218,0	31,4	17,5	15,7	282,6	32,9	26,0	22,1	20,3	16,9	10,6	12,1	13,0	8,2	6,0	2,4	453,1
Abruzzi e Molise . . . . .	253,4	47,0	45,7	25,3	371,4	47,6	41,4	43,9	37,1	30,3	17,3	19,2	18,5	13,6	15,5	11,7	667,5
Campania . . . . .	193,7	49,5	38,4	27,0	378,6	53,3	41,2	43,9	37,2	31,4	29,7	29,1	20,7	20,0	12,6	14,4	642,1
Puglia . . . . .	208,1	58,5	52,0	40,3	358,9	79,1	66,4	66,4	54,2	45,5	33,4	34,3	27,3	21,1	18,5	18,5	828,6
Basilicata . . . . .	196,7	87,0	79,9	44,1	407,7	114,4	69,1	64,4	56,0	51,3	38,1	33,4	27,4	17,9	19,1	16,7	915,5
Calabria . . . . .	211,1	50,4	45,4	33,1	340,0	55,8	39,3	36,8	31,3	30,6	27,7	19,1	21,6	21,3	16,6	14,4	654,5
Sicilia . . . . .	193,0	45,2	29,4	21,6	289,2	53,5	41,7	32,4	38,1	27,9	24,9	24,4	18,4	19,7	13,8	12,1	596,1
Sardegna . . . . .	149,7	34,6	16,1	23,0	223,4	51,2	31,7	35,7	47,2	35,7	34,6	34,6	35,1	31,1	20,7	16,7	597,7
<b>ITALIA . . . . .</b>	<b>217,9</b>	<b>40,2</b>	<b>28,2</b>	<b>21,4</b>	<b>307,7</b>	<b>44,3</b>	<b>35,9</b>	<b>34,4</b>	<b>30,5</b>	<b>24,9</b>	<b>21,8</b>	<b>20,1</b>	<b>16,9</b>	<b>15,3</b>	<b>11,4</b>	<b>10,6</b>	<b>573,8</b>
<b>FEMMINE</b>																	
Piemonte . . . . .	185,8	25,0	13,7	11,7	236,2	26,0	21,4	18,3	15,3	9,7	14,2	9,2	11,2	6,1	12,7	8,1	388,4
Valle d'Aosta . . . . .	208,9	13,9	—	41,8	264,6	97,5	13,9	41,8	—	—	—	—	13,9	27,9	27,9	13,9	543,2
Lombardia . . . . .	175,1	24,5	21,3	13,7	234,6	35,9	34,2	25,3	23,5	19,4	15,2	18,8	10,8	10,8	8,2	7,4	441,1
Trentino-Alto Adige . . . . .	207,7	16,9	18,5	20,0	263,1	26,2	23,1	13,8	23,1	13,8	10,8	7,7	12,3	9,2	10,8	13,8	427,7
Veneto . . . . .	153,4	18,6	11,3	10,7	194,0	23,5	15,5	18,0	13,1	10,4	12,5	9,7	9,5	7,9	5,8	5,2	325,1
Friuli-Venezia Giulia . . . . .	178,3	23,1	18,2	8,2	232,8	18,2	24,8	33,0	14,8	8,2	11,6	18,2	3,3	6,6	9,9	3,3	384,7
Trieste (Terr. di) . . . . .	197,2	23,6	7,9	15,8	244,5	23,6	23,6	7,9	7,9	7,9	7,9	—	7,9	—	7,9	—	339,1
Liguria . . . . .	162,7	12,7	10,2	8,9	194,5	25,4	16,5	16,5	12,7	7,6	2,6	15,3	7,6	6,4	3,8	2,6	311,5
Emilia-Romagna . . . . .	177,2	17,7	16,0	6,5	217,4	15,1	15,6	14,3	9,9	9,5	6,9	6,5	6,5	9,5	7,8	5,6	324,6
Toscana . . . . .	173,9	23,1	8,5	7,5	213,0	14,6	17,1	10,5	10,5	9,5	4,5	4,0	6,0	4,0	4,0	2,5	300,2
Umbria . . . . .	174,6	33,9	15,9	10,2	235,6	23,7	15,2	15,2	11,9	13,5	11,9	8,5	11,9	10,2	5,1	8,5	371,2
Marche . . . . .	155,5	21,2	19,3	12,5	219,5	18,3	18,3	12,5	10,6	7,7	2,9	10,6	8,7	7,7	9,6	2,9	329,3
Lazio . . . . .	135,0	29,7	18,0	10,4	243,1	21,8	18,7	22,8	12,0	16,4	9,5	8,5	7,9	7,6	7,0	4,7	380,0
Abruzzi e Molise . . . . .	171,0	42,4	30,0	30,0	275,4	41,8	25,4	32,0	31,3	21,5	22,2	15,7	13,1	9,1	9,8	7,8	505,1
Campania . . . . .	157,3	43,0	34,1	25,6	260,0	50,0	39,0	40,5	36,6	25,1	32,2	25,4	23,1	16,3	19,0	15,4	582,6
Puglia . . . . .	169,6	44,1	43,3	29,9	286,9	65,1	53,4	54,2	42,5	37,2	39,5	26,8	25,6	18,2	19,5	23,3	692,2
Basilicata . . . . .	184,6	74,9	63,6	33,7	356,8	69,9	64,9	47,4	57,4	39,9	49,9	29,9	32,4	23,7	26,2	17,5	815,9
Calabria . . . . .	149,3	52,9	39,2	29,7	271,1	69,3	42,3	36,2	40,0	33,9	28,9	27,0	18,3	17,1	17,1	16,4	615,6
Sicilia . . . . .	157,3	33,5	26,3	23,0	240,1	50,6	44,2	39,3	40,5	32,1	26,3	22,4	18,3	12,3	11,5	11,7	549,3
Sardegna . . . . .	129,1	23,1	21,4	17,1	195,7	27,5	38,6	33,0	36,1	30,6	32,4	32,4	30,6	22,0	24,5	21,4	524,8
<b>ITALIA . . . . .</b>	<b>166,7</b>	<b>32,5</b>	<b>25,1</b>	<b>18,6</b>	<b>242,9</b>	<b>39,1</b>	<b>32,3</b>	<b>30,2</b>	<b>26,9</b>	<b>21,9</b>	<b>21,0</b>	<b>18,0</b>	<b>15,4</b>	<b>12,1</b>	<b>12,3</b>	<b>10,9</b>	<b>483,0</b>
<b>TOTALE</b>																	
Piemonte . . . . .	207,4	26,4	15,7	11,2	260,7	27,8	22,9	20,6	15,2	11,4	15,9	10,2	12,2	9,2	11,7	7,5	425,3
Valle d'Aosta . . . . .	209,9	40,6	13,5	47,4	311,4	88,1	33,9	67,7	27,1	20,3	20,3	6,8	6,8	20,3	13,5	13,5	629,7
Lombardia . . . . .	207,0	27,5	21,0	15,8	271,3	35,9	35,9	31,5	24,6	20,7	17,8	20,3	12,3	12,3	7,9	8,3	498,8
Trentino-Alto Adige . . . . .	243,1	20,9	13,5	19,5	297,0	27,7	26,2	21,7	20,2	20,2	11,2	10,5	11,9	11,2	10,5	9,0	477,3
Veneto . . . . .	185,9	25,0	12,5	10,2	233,6	24,3	20,0	21,0	16,8	11,4	13,8	10,1	11,1	9,3	8,2	7,3	386,9
Friuli-Venezia Giulia . . . . .	215,4	31,3	16,1	8,8	271,6	19,3	19,3	25,7	24,1	12,9	13,6	12,1	4,8	6,4	7,2	4,8	421,8
Trieste (Terr. di) . . . . .	193,6	22,8	11,4	19,0	246,8	34,1	19,0	19,0	11,4	7,6	15,2	—	3,8	—	7,6	—	364,5
Liguria . . . . .	191,9	20,1	10,4	10,4	232,8	23,8	20,8	23,8	12,2	8,6	4,3	12,8	11,0	4,9	4,3	4,9	364,2
Emilia-Romagna . . . . .	213,9	21,9	14,2	7,6	254,6	19,3	17,6	13,8	11,9	11,7	7,6	8,7	6,8	8,9	6,4	5,9	373,2
Toscana . . . . .	219,3	26,7	12,7	10,0	268,7	18,1	15,6	12,5	11,5	10,3	7,6	5,4	5,9	6,4	5,1	4,1	371,2
Umbria . . . . .	212,9	37,1	14,9	11,6	276,5	19,8	15,7	12,4	12,4	7,4	9,1	6,6	8,2	6,6	5,8	8,2	388,7
Marche . . . . .	223,4	26,6	21,4	15,4	286,8	21,9	22,4	14,0	13,5	12,1	7,0	10,7	9,8	9,3	5,1	3,3	415,9
Lazio . . . . .	201,8	30,6	17,8	13,1	263,3	27,5	22,4	22,4	16,2	16,7	10,0	10,4	10,5	7,9	6,5	3,6	417,4
Abruzzi e Molise . . . . .	214,2	44,8	33,1	27,6	324,7	44,8	33,6	38,1	34,3	26,0	19,7	17,5	15,9	11,4	12,7	9,8	588,5
Campania . . . . .	175,9	46,3	36,3	26,3	284,8	51,7	40,1	42,2	36,9	28,3	30,9	27,3	21,9	18,2	15,8	14,9	613,0
Puglia . . . . .	189,4	51,5	47,8	35,2	323,9	72,3	60,1	60,4	49,5	41,5	38,9	30,7	26,5	19,7	20,0	20,8	762,3
Basilicata . . . . .	190,8	81,1	71,9	39,0	382,8	92,6	67,0	56,1	56,7	45,7	43,9	31,7	29,9	20,7	22,6	17,1	866,8
Calabria . . . . .	181,0	51,6	42,4	31,5	306,5	62,4	39,8	36,5	35,5	32,2	28,3	23,0	20,0	19,2	16,8	15,4	635,6
Sicilia . . . . .	175,6	39,5	27,9	22,2	265,2	52,1	42,9	35,8	39,3	30,0	25,6	23,4	18,3	16,1	12,6	11,9	573,2
Sardegna . . . . .	139,7	31,4	18,7	20,2	210,0	39,8	35,0	34,4	41,8								

Tav. 4-19 — Decedute coniugate e vedove secondo il numero dei figli avuti (a) - Regioni

REGIONI	NUMERO DEI FIGLI AVUTI												TOTALE
	1	2	3	4	5	6	7	8	9	10	11	12 e oltre	
<b>CONIUGATE (b)</b>													
Piemonte . . . . .	1.093	1.188	804	594	383	224	142	81	68	44	20	18	4.659
Valle d'Aosta . . . . .	26	27	25	18	15	7	6	4	3	1	—	—	132
Lombardia . . . . .	1.273	1.678	1.314	1.038	722	538	391	295	204	169	93	140	7.855
Trentino-Alto Adige . . . . .	104	118	127	107	78	60	48	48	27	15	12	16	760
Veneto . . . . .	412	591	669	651	547	419	339	260	160	125	78	100	4.351
Friuli-Venezia Giulia . . . . .	118	227	213	178	137	96	90	45	26	14	16	18	1.178
Trieste (Terr. di) . . . . .	72	53	29	16	16	7	6	2	1	2	1	2	207
Liguria . . . . .	386	517	339	205	149	85	49	39	16	16	2	9	1.812
Emilia-Romagna . . . . .	622	821	668	504	365	314	195	186	102	77	38	57	3.949
Toscana . . . . .	719	1.044	890	546	349	198	126	91	41	35	28	25	4.092
Umbria . . . . .	148	210	168	136	102	75	36	46	20	10	4	6	961
Marche . . . . .	183	283	312	210	202	131	81	49	31	20	6	14	1.522
Lazio . . . . .	186	277	324	291	257	193	135	95	49	31	18	19	1.875
Abruzzi e Molise . . . . .	210	327	358	323	249	177	117	69	47	21	13	21	1.932
Campania . . . . .	404	654	791	752	602	466	367	272	133	98	57	79	4.675
Puglia . . . . .	318	421	497	511	435	415	306	206	129	92	57	81	3.468
Basilicata . . . . .	65	92	100	98	113	93	49	43	51	13	3	15	715
Calabria . . . . .	210	271	255	287	226	208	168	98	55	28	17	27	1.850
Sicilia . . . . .	529	730	779	676	569	512	331	207	121	101	33	47	4.635
Sardegna . . . . .	110	138	166	164	178	147	113	55	35	25	11	15	1.157
<b>ITALIA . . . . .</b>	<b>7.188</b>	<b>9.667</b>	<b>8.828</b>	<b>7.305</b>	<b>5.694</b>	<b>4.365</b>	<b>3.095</b>	<b>2.191</b>	<b>1.299</b>	<b>937</b>	<b>507</b>	<b>709</b>	<b>51.785</b>
<b>VEDOVE (c)</b>													
Piemonte . . . . .	1.342	1.808	1.510	1.197	896	615	428	294	230	134	80	89	8.623
Valle d'Aosta . . . . .	22	30	32	18	10	12	12	7	2	4	—	2	152
Lombardia . . . . .	1.546	2.134	2.090	1.732	1.367	1.080	768	631	465	334	241	404	12.791
Trentino-Alto Adige . . . . .	145	169	217	201	168	132	116	67	52	45	24	55	1.391
Veneto . . . . .	476	877	962	1.054	831	755	579	478	291	221	134	208	6.857
Friuli-Venezia Giulia . . . . .	160	283	325	336	301	232	180	116	89	48	35	66	2.171
Trieste (Terr. di) . . . . .	57	69	64	50	40	23	22	17	14	9	2	4	371
Liguria . . . . .	445	672	584	416	333	228	130	92	71	44	32	36	3.083
Emilia-Romagna . . . . .	726	1.054	1.046	829	759	594	461	270	257	159	120	221	6.486
Toscana . . . . .	910	1.330	1.326	1.003	669	446	335	220	150	89	56	90	6.623
Umbria . . . . .	189	252	275	231	171	111	66	48	39	15	6	29	1.432
Marche . . . . .	262	440	499	450	345	272	161	102	49	50	24	42	2.696
Lazio . . . . .	198	315	4.4	410	367	309	202	144	72	43	21	47	2.552
Abruzzi e Molise . . . . .	301	495	520	498	407	322	189	109	73	45	17	35	3.011
Campania . . . . .	479	802	1.036	1.158	997	710	505	351	193	111	61	143	6.546
Puglia . . . . .	315	491	657	751	694	575	422	308	196	144	72	156	4.781
Basilicata . . . . .	97	103	140	154	130	96	72	49	29	19	10	17	921
Calabria . . . . .	282	413	441	471	406	325	225	134	73	52	22	41	2.885
Sicilia . . . . .	698	976	1.175	1.202	1.080	855	612	411	221	162	89	133	7.614
Sardegna . . . . .	148	214	264	293	249	214	148	90	55	23	17	35	1.750
<b>ITALIA . . . . .</b>	<b>8.798</b>	<b>12.932</b>	<b>13.587</b>	<b>12.454</b>	<b>10.279</b>	<b>7.897</b>	<b>5.633</b>	<b>3.868</b>	<b>2.621</b>	<b>1.751</b>	<b>1.063</b>	<b>1.853</b>	<b>82.736</b>
<b>TOTALE</b>													
Piemonte . . . . .	2.435	2.996	2.314	1.791	1.279	839	570	375	298	178	100	107	13.283
Valle d'Aosta . . . . .	48	57	57	36	25	19	18	11	5	5	—	2	293
Lombardia . . . . .	2.819	3.812	3.404	2.770	2.089	1.618	1.159	926	669	503	334	544	20.647
Trentino-Alto Adige . . . . .	249	297	344	308	246	192	164	115	79	60	36	71	2.151
Veneto . . . . .	898	1.468	1.631	1.705	1.438	1.175	918	668	451	346	212	308	11.208
Friuli-Venezia Giulia . . . . .	273	510	538	514	438	328	270	161	115	62	51	84	3.349
Trieste (Terr. di) . . . . .	129	122	93	66	56	30	28	19	15	11	3	6	578
Liguria . . . . .	831	1.189	923	621	482	313	179	131	87	60	34	45	4.895
Emilia-Romagna . . . . .	1.348	1.875	1.714	1.333	1.124	898	656	456	359	236	158	278	10.435
Toscana . . . . .	1.629	2.374	2.216	1.549	1.017	644	461	311	191	124	84	115	10.715
Umbria . . . . .	337	462	443	367	273	186	102	94	59	25	10	35	2.393
Marche . . . . .	445	723	811	660	547	403	242	151	80	70	30	56	4.218
Lazio . . . . .	384	592	748	701	624	502	337	239	121	74	39	66	4.427
Abruzzi e Molise . . . . .	511	822	878	821	656	499	306	178	120	66	30	56	4.943
Campania . . . . .	883	1.456	1.827	1.910	1.599	1.176	872	623	326	209	118	222	11.221
Puglia . . . . .	633	912	1.154	1.262	1.129	990	728	514	325	236	129	237	8.249
Basilicata . . . . .	162	200	240	252	243	189	121	92	60	32	13	32	1.636
Calabria . . . . .	492	684	696	759	632	533	393	232	128	80	39	68	4.735
Sicilia . . . . .	1.227	1.706	1.954	1.878	1.649	1.367	943	618	342	263	122	180	12.249
Sardegna . . . . .	258	352	430	457	427	361	261	145	90	48	28	50	2.907
<b>ITALIA . . . . .</b>	<b>15.986</b>	<b>22.599</b>	<b>22.415</b>	<b>19.759</b>	<b>15.973</b>	<b>12.262</b>	<b>8.728</b>	<b>6.059</b>	<b>3.920</b>	<b>2.688</b>	<b>1.570</b>	<b>2.562</b>	<b>134.521</b>

(a) Cfr. la corrispondente nota a pag. 126 — (b) Compresa le separate legalmente — (c) Compresa le divorziate.

**Tav. 4-20 — Decedute coniugate, vedove e divorziate secondo l'età e il numero dei figli avuti (a) — Regioni**

ETÀ	NUMERO DEI FIGLI AVUTI													Totale	n. i.	COM- PLESSO
	1	2	3	4	5	6	7	8	9	10	11	12 e oltre				
<b>PIEMONTE</b>																
Fino a 30. . . . .	47	14	2	—	1	2	—	—	—	—	—	—	—	66	36	102
30-40. . . . .	81	56	19	6	7	1	2	—	—	2	—	—	—	174	49	223
40-50. . . . .	204	195	93	65	29	13	3	4	4	2	—	1	1	613	139	752
50-60. . . . .	341	318	198	118	69	18	24	19	10	5	1	1	1	1.122	286	1.408
60-70. . . . .	579	705	453	326	206	124	79	40	40	24	16	13	13	2.605	453	3.058
70-80. . . . .	692	987	872	706	482	329	224	152	118	55	33	44	44	4.694	638	5.332
80-90. . . . .	435	629	597	493	428	313	202	141	114	73	42	44	44	3.511	382	3.893
Oltre 90 . . . . .	56	92	80	77	57	39	36	19	12	17	8	4	4	497	56	553
<b>Totale . . . . .</b>	<b>2.435</b>	<b>2.996</b>	<b>2.314</b>	<b>1.791</b>	<b>1.279</b>	<b>839</b>	<b>570</b>	<b>375</b>	<b>298</b>	<b>178</b>	<b>100</b>	<b>107</b>	<b>107</b>	<b>13.282</b>	<b>2.039</b>	<b>15.321</b>
<b>VALLE D'AOSTA</b>																
Fino a 30. . . . .	5	1	—	—	—	—	—	—	—	—	—	—	—	6	1	7
30-40. . . . .	2	2	1	3	—	—	—	1	—	—	—	—	—	9	1	10
40-50. . . . .	5	1	8	2	4	2	1	—	—	—	—	—	—	23	1	24
50-60. . . . .	1	8	7	4	1	—	1	—	—	—	—	—	—	24	4	28
60-70. . . . .	5	15	18	11	10	7	8	3	1	1	—	—	—	79	9	88
70-80. . . . .	19	19	12	10	7	6	3	3	1	1	—	1	1	82	11	93
80-90. . . . .	10	9	9	6	1	1	4	3	2	3	—	—	1	49	21	70
Oltre 90 . . . . .	1	2	2	—	2	3	1	—	—	—	—	—	—	11	1	12
<b>Totale . . . . .</b>	<b>48</b>	<b>57</b>	<b>57</b>	<b>36</b>	<b>25</b>	<b>19</b>	<b>18</b>	<b>11</b>	<b>5</b>	<b>5</b>	<b>—</b>	<b>2</b>	<b>2</b>	<b>283</b>	<b>49</b>	<b>332</b>
<b>LOMBARDIA</b>																
Fino a 3 . . . . .	97	33	7	2	—	1	1	—	—	—	—	—	—	141	55	196
30-40. . . . .	163	145	83	28	12	9	3	1	1	—	—	—	2	447	76	523
40-50. . . . .	270	345	225	156	79	47	35	22	9	12	9	8	8	1.217	176	1.393
50-60. . . . .	397	503	401	271	187	131	83	77	43	33	18	26	26	2.170	357	2.527
60-70. . . . .	609	906	806	673	452	364	257	199	124	102	59	100	100	4.651	581	5.232
70-80. . . . .	762	1.213	1.210	1.047	834	664	478	390	296	236	151	238	238	7.519	726	8.245
80-90. . . . .	461	607	614	539	480	363	277	220	183	112	87	160	160	4.103	433	4.536
Oltre 90 . . . . .	60	60	58	54	45	39	25	17	13	8	10	10	10	399	50	449
<b>Totale . . . . .</b>	<b>2.819</b>	<b>3.812</b>	<b>3.404</b>	<b>2.770</b>	<b>2.089</b>	<b>1.618</b>	<b>1.159</b>	<b>926</b>	<b>669</b>	<b>503</b>	<b>334</b>	<b>544</b>	<b>544</b>	<b>20.647</b>	<b>2.454</b>	<b>23.101</b>
<b>TRENTINO - ALTO ADIGE</b>																
Fino a 30. . . . .	9	1	1	—	—	—	—	—	—	—	—	—	—	11	3	14
30-40. . . . .	12	14	8	3	3	—	—	—	1	1	—	—	—	42	7	49
40-50. . . . .	14	31	24	15	14	10	2	10	2	2	—	1	1	125	22	147
50-60. . . . .	28	28	49	35	24	12	11	15	10	4	4	7	7	227	34	261
60-70. . . . .	53	69	68	69	41	43	33	17	16	10	4	13	13	436	85	521
70-80. . . . .	89	92	111	114	109	88	64	40	28	24	19	31	31	809	111	920
80-90. . . . .	38	47	76	63	52	35	53	31	20	16	9	16	16	456	76	532
Oltre 90 . . . . .	6	5	7	9	3	4	1	2	2	3	—	3	3	45	5	50
<b>Totale . . . . .</b>	<b>249</b>	<b>287</b>	<b>344</b>	<b>308</b>	<b>246</b>	<b>192</b>	<b>164</b>	<b>115</b>	<b>79</b>	<b>60</b>	<b>36</b>	<b>71</b>	<b>71</b>	<b>2.151</b>	<b>343</b>	<b>2.494</b>
<b>VENETO</b>																
Fino a 30. . . . .	50	18	5	5	—	—	1	—	—	—	—	—	—	79	17	96
30-40. . . . .	64	71	49	21	16	5	3	1	1	1	—	1	1	233	34	267
40-50. . . . .	77	127	118	90	55	32	31	24	6	7	3	3	3	573	58	631
50-60. . . . .	99	175	192	186	92	103	66	41	32	14	19	16	16	1.035	108	1.143
60-70. . . . .	169	274	333	358	305	207	179	121	85	72	35	41	41	2.178	199	2.377
70-80. . . . .	217	452	490	529	523	437	327	263	177	139	80	134	134	3.768	346	4.114
80-90. . . . .	176	307	377	456	382	335	269	185	134	92	65	96	96	2.874	255	3.129
Oltre 90 . . . . .	37	44	67	60	65	56	42	33	16	21	10	17	17	468	39	507
<b>Totale . . . . .</b>	<b>888</b>	<b>1.468</b>	<b>1.631</b>	<b>1.705</b>	<b>1.438</b>	<b>1.175</b>	<b>918</b>	<b>668</b>	<b>451</b>	<b>346</b>	<b>212</b>	<b>308</b>	<b>308</b>	<b>11.208</b>	<b>1.056</b>	<b>12.264</b>

(a) Cfr. la corrispondente nota a pag. 126.

Segue Tav. 4-20 — Decedute coniugate, vedove e divorziate secondo l'età e il numero dei figli avuti — Regioni

ETÀ	NUMERO DEI FIGLI AVUTI												Totale	n. i.	COM- PLESSO	
	1	2	3	4	5	6	7	8	9	10	11	12 e oltre				
<b>FRIULI - VENEZIA GIULIA</b>																
Fino a 30. . . . .	12	5	1	—	—	—	—	—	—	—	—	—	—	18	5	23
30-40. . . . .	18	23	9	6	1	1	—	—	—	—	—	—	—	58	6	64
40-50. . . . .	23	62	45	22	8	3	6	2	—	—	—	—	—	171	20	191
50-60. . . . .	30	61	65	40	22	19	6	7	4	1	1	—	—	256	28	284
60-70. . . . .	67	117	110	108	81	60	56	13	17	5	7	11	—	657	41	698
70-80. . . . .	70	139	165	181	195	127	119	72	45	25	25	31	1.195	75	1.270	
80-90. . . . .	51	90	124	134	116	106	78	57	40	29	17	40	—	832	63	945
Oltre 90 . . . . .	7	13	19	23	15	12	5	5	9	2	—	2	—	112	11	123
<b>Totale . . . . .</b>	<b>278</b>	<b>510</b>	<b>538</b>	<b>514</b>	<b>438</b>	<b>328</b>	<b>279</b>	<b>161</b>	<b>115</b>	<b>62</b>	<b>51</b>	<b>84</b>	<b>3.319</b>	<b>249</b>	<b>3.598</b>	
<b>TERRITORIO DI TRIESTE</b>																
Fino a 30. . . . .	2	2	—	—	—	—	—	—	—	—	—	—	—	4	7	11
30-40. . . . .	12	7	2	—	—	—	—	—	—	—	—	—	—	21	10	31
40-50. . . . .	21	12	3	2	—	2	—	—	—	—	—	—	—	40	41	81
50-60. . . . .	18	18	15	6	4	3	1	1	—	—	—	—	—	63	84	150
60-70. . . . .	27	25	21	13	10	2	3	1	2	1	—	—	—	105	123	228
70-80. . . . .	29	33	28	26	19	14	17	12	7	5	1	—	—	191	203	399
80-90. . . . .	18	24	22	17	20	8	7	—	4	5	2	6	—	127	190	335
Oltre 90 . . . . .	2	1	2	2	3	1	1	2	—	—	—	—	—	14	36	50
<b>Totale . . . . .</b>	<b>129</b>	<b>122</b>	<b>93</b>	<b>66</b>	<b>56</b>	<b>30</b>	<b>28</b>	<b>19</b>	<b>15</b>	<b>11</b>	<b>3</b>	<b>6</b>	<b>578</b>	<b>707</b>	<b>1.285</b>	
<b>LIGURIA</b>																
Fino a 30. . . . .	16	6	—	—	—	—	—	—	—	—	—	—	—	22	14	36
30-40. . . . .	44	33	14	—	1	—	—	—	—	—	—	—	—	92	38	130
40-50. . . . .	70	102	44	13	7	5	1	—	1	—	—	—	—	241	65	310
50-60. . . . .	140	152	86	45	32	11	3	6	—	1	—	—	—	478	139	617
60-70. . . . .	187	271	223	135	59	45	27	20	12	4	1	2	—	936	221	1.207
70-80. . . . .	212	343	309	218	135	122	83	51	32	25	8	19	—	1.618	287	1.905
80-90. . . . .	141	247	213	176	155	112	35	44	31	26	22	16	—	1.230	225	1.453
Oltre 90 . . . . .	21	35	34	34	32	19	10	10	10	4	3	6	—	217	35	252
<b>Totale . . . . .</b>	<b>831</b>	<b>1.189</b>	<b>923</b>	<b>621</b>	<b>482</b>	<b>313</b>	<b>179</b>	<b>131</b>	<b>87</b>	<b>69</b>	<b>34</b>	<b>45</b>	<b>4.895</b>	<b>1.025</b>	<b>5.920</b>	
<b>EMILIA - ROMAGNA</b>																
Fino a 30. . . . .	57	22	8	1	—	—	—	—	—	—	—	—	—	88	29	117
30-40. . . . .	85	76	32	9	6	2	—	—	1	—	—	—	—	211	40	251
40-50. . . . .	116	177	93	61	25	13	17	9	2	5	1	3	—	522	78	600
50-60. . . . .	155	227	188	102	76	63	25	21	15	6	7	3	—	889	132	1.021
60-70. . . . .	253	395	401	298	241	187	122	204	53	46	31	33	—	2.269	138	2.407
70-80. . . . .	353	520	542	457	412	347	255	192	143	89	59	114	—	3.483	477	3.960
80-90. . . . .	281	401	391	339	314	238	194	28	116	69	53	104	—	2.539	449	2.988
Oltre 90 . . . . .	48	57	59	66	50	48	42	2	29	10	7	16	—	434	71	505
<b>Totale . . . . .</b>	<b>1.348</b>	<b>1.875</b>	<b>1.714</b>	<b>1.333</b>	<b>1.124</b>	<b>898</b>	<b>656</b>	<b>456</b>	<b>359</b>	<b>236</b>	<b>158</b>	<b>278</b>	<b>10.435</b>	<b>1.414</b>	<b>11.849</b>	
<b>TOSCANA</b>																
Fino a 30. . . . .	58	15	6	1	—	1	—	—	—	—	—	—	—	81	22	103
30-40. . . . .	83	73	35	10	6	—	1	—	1	—	—	—	—	209	29	238
40-50. . . . .	134	163	113	60	23	14	4	4	—	—	—	—	—	518	56	574
50-60. . . . .	185	289	247	112	52	21	12	9	6	2	4	—	—	939	98	1.037
60-70. . . . .	310	516	439	300	183	102	72	47	17	16	12	11	—	2.025	218	2.243
70-80. . . . .	458	766	755	574	414	258	180	130	74	54	34	47	—	3.744	360	4.104
80-90. . . . .	362	485	533	423	290	220	164	104	86	44	22	51	—	2.784	265	3.049
Oltre 90 . . . . .	39	67	38	69	49	27	29	16	7	7	11	6	—	415	42	457
<b>Totale . . . . .</b>	<b>1.629</b>	<b>2.374</b>	<b>2.216</b>	<b>1.549</b>	<b>1.017</b>	<b>644</b>	<b>461</b>	<b>311</b>	<b>191</b>	<b>124</b>	<b>84</b>	<b>115</b>	<b>10.715</b>	<b>1.090</b>	<b>11.805</b>	

Segue Tav. 4-20 — Decedute coniugate, vedove e divorziate secondo l'età e il numero dei figli avuti — Regioni

ETÀ	NUMERO DEI FIGLI AVUTI												Totale	n. i.	COM- PLESSO	
	1	2	3	4	5	6	7	8	9	10	11	12 e oltre				
<b>UMBRIA</b>																
Fino a 30. . . . .	22	8	2	1	1	—	—	—	—	—	—	—	—	34	9	43
30-40. . . . .	23	18	12	4	1	1	—	2	—	—	—	—	—	61	6	67
40-50. . . . .	17	35	17	12	6	7	2	—	—	—	—	—	—	96	8	104
50-60. . . . .	34	52	33	27	20	14	12	8	6	2	1	—	—	209	31	240
60-70. . . . .	72	97	102	87	62	40	16	20	9	5	2	4	—	516	54	570
70-80. . . . .	90	152	166	116	105	75	37	45	19	14	1	15	—	835	74	909
80-90. . . . .	61	85	100	101	67	44	33	17	25	4	4	15	—	556	68	624
Oltre 90. . . . .	18	15	11	19	11	5	2	2	—	—	2	1	—	86	7	93
<b>Totale . . . . .</b>	<b>337</b>	<b>462</b>	<b>443</b>	<b>367</b>	<b>273</b>	<b>186</b>	<b>102</b>	<b>94</b>	<b>59</b>	<b>25</b>	<b>10</b>	<b>35</b>	<b>2.393</b>	<b>257</b>	<b>2.650</b>	
<b>MARCHE</b>																
Fino a 30. . . . .	18	9	4	—	—	—	—	—	—	—	—	—	—	31	8	39
30-40. . . . .	22	33	24	8	4	—	—	—	—	—	—	—	—	91	14	105
40-50. . . . .	29	50	47	19	14	8	4	4	—	—	—	—	—	175	18	193
50-60. . . . .	44	79	73	56	33	31	13	8	3	3	2	—	—	345	42	387
60-70. . . . .	94	148	178	130	120	90	45	29	13	10	2	10	—	869	81	950
70-80. . . . .	148	225	275	247	212	142	113	61	41	37	11	19	—	1.531	158	1.689
80-90. . . . .	74	156	183	173	147	119	59	47	20	20	12	24	—	1.034	97	1.131
Oltre 90. . . . .	16	23	27	27	17	13	8	2	3	—	3	3	—	142	10	152
<b>Totale . . . . .</b>	<b>445</b>	<b>723</b>	<b>811</b>	<b>660</b>	<b>547</b>	<b>403</b>	<b>242</b>	<b>151</b>	<b>80</b>	<b>70</b>	<b>30</b>	<b>56</b>	<b>4.218</b>	<b>428</b>	<b>4.646</b>	
<b>LAZIO</b>																
Fino a 30. . . . .	35	15	7	1	2	1	—	—	—	—	—	—	—	61	89	150
30-40. . . . .	27	24	21	7	5	4	1	—	—	—	—	—	—	90	174	264
40-50. . . . .	18	47	42	33	23	14	14	4	6	3	3	—	—	207	368	575
50-60. . . . .	36	63	73	58	58	36	20	16	9	8	4	4	—	385	672	1.057
60-70. . . . .	79	124	171	182	148	120	76	53	26	16	9	16	—	1.020	1.145	2.165
70-80. . . . .	117	187	260	242	213	177	124	102	42	22	13	18	—	1.517	1.445	2.962
80-90. . . . .	62	112	153	153	156	133	90	60	32	22	9	23	—	2.005	1.089	2.094
Oltre 90. . . . .	10	20	21	25	19	17	12	3	6	3	1	5	—	142	180	322
n. i. . . . .	—	—	—	—	—	—	—	—	—	—	—	—	—	—	2	2
<b>Totale . . . . .</b>	<b>384</b>	<b>592</b>	<b>748</b>	<b>701</b>	<b>624</b>	<b>502</b>	<b>337</b>	<b>239</b>	<b>121</b>	<b>74</b>	<b>39</b>	<b>66</b>	<b>4.427</b>	<b>5.164</b>	<b>9.591</b>	
<b>ABRUZZI E MOLISE</b>																
Fino a 30. . . . .	28	17	5	1	1	—	—	—	—	—	—	—	—	52	23	75
30-40. . . . .	24	29	30	21	12	5	3	—	—	—	—	1	—	125	12	137
40-50. . . . .	18	41	41	36	20	10	9	5	3	3	—	—	—	186	27	213
50-60. . . . .	37	68	77	61	47	35	20	20	7	4	2	4	—	382	51	433
60-70. . . . .	117	145	172	153	125	104	63	34	26	11	7	14	—	971	132	1.103
70-80. . . . .	157	293	305	316	239	177	107	70	53	31	17	23	—	1.788	222	2.010
80-90. . . . .	116	199	214	208	187	146	94	41	28	15	3	10	—	1.261	125	1.386
Oltre 90. . . . .	14	30	34	25	25	22	10	8	3	2	1	4	—	178	18	196
n. i. . . . .	—	—	—	—	—	—	—	—	—	—	—	—	—	—	1	1
<b>Totale . . . . .</b>	<b>511</b>	<b>822</b>	<b>878</b>	<b>821</b>	<b>656</b>	<b>499</b>	<b>306</b>	<b>178</b>	<b>120</b>	<b>66</b>	<b>30</b>	<b>56</b>	<b>4.943</b>	<b>611</b>	<b>5.554</b>	
<b>CAMPANIA</b>																
Fino a 30. . . . .	67	41	22	13	4	3	1	1	—	—	—	—	—	152	49	201
30-40. . . . .	57	93	77	57	19	36	15	10	1	—	—	—	—	366	39	405
40-50. . . . .	56	111	129	106	80	75	45	31	15	13	6	6	—	673	77	750
50-60. . . . .	75	150	204	190	141	144	104	68	28	21	22	12	—	1.159	147	1.306
60-70. . . . .	174	275	390	420	350	243	204	122	66	50	22	55	—	2.371	272	2.643
70-80. . . . .	250	458	587	649	563	361	289	231	125	73	40	85	—	3.721	513	4.234
80-90. . . . .	169	291	365	410	375	278	189	140	79	48	22	57	—	2.423	322	2.745
Oltre 90. . . . .	25	37	53	65	67	36	25	20	12	4	5	7	—	356	55	411
<b>Totale . . . . .</b>	<b>883</b>	<b>1.456</b>	<b>1.827</b>	<b>1.910</b>	<b>1.599</b>	<b>1.176</b>	<b>872</b>	<b>623</b>	<b>326</b>	<b>209</b>	<b>118</b>	<b>222</b>	<b>11.221</b>	<b>1.474</b>	<b>12.695</b>	

Segue Tav. 4-20 — Decedute coniugate, vedove e divorziate secondo l'età e il numero dei figli avuti — Regioni

ETÀ	NUMERO DEI FIGLI AVUTI												Totale	n. i.	COM- PLESSO	
	1	2	3	4	5	6	7	8	9	10	11	12 e oltre				
<b>PUGLIA</b>																
Fino a 30. . . . .	68	38	28	7	4	1	1	—	—	—	—	—	—	147	31	178
30-40. . . . .	41	72	60	45	18	18	13	4	7	2	—	1	281	27	308	
40-50. . . . .	27	65	70	58	52	52	22	30	19	15	14	6	430	50	480	
50-60. . . . .	64	81	115	108	99	85	67	40	31	11	11	23	735	94	829	
60-70. . . . .	125	164	202	267	224	192	148	105	71	47	21	46	1.612	172	1.784	
70-80. . . . .	166	275	376	427	409	348	259	182	113	82	39	78	2.754	310	3.064	
80-90. . . . .	122	189	267	301	272	193	135	75	67	40	76	7	1.999	220	2.219	
Oltre 90 . . . . .	20	28	36	49	51	32	25	18	9	12	4	7	291	23	314	
<b>Totale . . . . .</b>	<b>633</b>	<b>912</b>	<b>1.154</b>	<b>1.262</b>	<b>1.129</b>	<b>990</b>	<b>728</b>	<b>514</b>	<b>325</b>	<b>236</b>	<b>129</b>	<b>237</b>	<b>8.249</b>	<b>927</b>	<b>9.176</b>	
<b>BASILICATA</b>																
Fino a 30. . . . .	14	14	4	1	—	—	—	—	—	—	—	—	33	12	45	
30-40. . . . .	10	18	9	9	8	1	1	1	1	1	—	—	59	5	64	
40-50. . . . .	12	10	20	13	15	14	9	5	3	2	—	6	109	10	119	
50-60. . . . .	11	9	17	21	28	14	7	10	8	1	1	2	129	11	140	
60-70. . . . .	27	43	45	46	39	44	23	23	13	5	2	2	312	34	346	
70-80. . . . .	44	57	90	95	94	77	49	30	22	11	6	13	588	58	646	
80-90. . . . .	40	42	50	61	48	36	28	21	10	11	4	8	359	36	395	
Oltre 90 . . . . .	4	7	5	6	11	3	4	2	3	1	—	1	47	7	54	
<b>Totale . . . . .</b>	<b>162</b>	<b>200</b>	<b>240</b>	<b>252</b>	<b>243</b>	<b>189</b>	<b>121</b>	<b>92</b>	<b>60</b>	<b>32</b>	<b>13</b>	<b>32</b>	<b>1.636</b>	<b>173</b>	<b>1.809</b>	
<b>CALABRIA</b>																
Fino a 30. . . . .	45	28	9	7	1	—	1	—	—	—	—	—	91	23	114	
30-40. . . . .	17	37	33	21	23	12	6	—	—	1	2	1	153	16	169	
40-50. . . . .	28	36	41	32	18	30	25	11	6	7	3	2	239	20	259	
50-60. . . . .	28	56	57	64	64	40	40	28	9	3	2	8	399	44	443	
60-70. . . . .	89	95	97	134	107	99	72	42	23	11	7	9	785	173	958	
70-80. . . . .	150	220	252	263	212	180	126	68	53	29	11	19	1.583	241	1.824	
80-90. . . . .	122	180	179	201	179	146	100	71	34	23	10	24	1.269	262	1.531	
Oltre 90 . . . . .	13	32	28	36	28	26	23	12	3	6	4	5	216	23	239	
<b>Totale . . . . .</b>	<b>492</b>	<b>684</b>	<b>696</b>	<b>758</b>	<b>632</b>	<b>533</b>	<b>393</b>	<b>232</b>	<b>128</b>	<b>80</b>	<b>39</b>	<b>68</b>	<b>4.735</b>	<b>802</b>	<b>5.537</b>	
<b>SICILIA</b>																
Fino a 30. . . . .	111	59	34	14	6	2	1	—	—	—	—	—	228	65	293	
30-40. . . . .	64	80	74	46	30	17	13	4	1	—	1	—	330	59	389	
40-50. . . . .	68	115	99	94	65	62	32	19	18	11	1	2	586	89	675	
50-60. . . . .	111	160	174	152	133	102	75	50	25	15	4	5	1.006	186	1.192	
60-70. . . . .	204	352	393	352	323	285	152	110	63	74	27	31	2.366	384	2.750	
70-80. . . . .	385	543	655	643	593	494	361	231	129	85	47	71	4.237	629	4.866	
80-90. . . . .	251	359	442	484	443	350	254	173	95	65	34	58	3.008	419	3.427	
Oltre 90 . . . . .	33	38	83	93	56	55	55	30	11	13	8	13	488	42	530	
<b>Totale . . . . .</b>	<b>1.227</b>	<b>1.706</b>	<b>1.954</b>	<b>1.878</b>	<b>1.649</b>	<b>1.367</b>	<b>943</b>	<b>618</b>	<b>342</b>	<b>263</b>	<b>122</b>	<b>180</b>	<b>12.249</b>	<b>1.873</b>	<b>14.122</b>	
<b>SARDEGNA</b>																
Fino a 30. . . . .	24	10	11	1	2	—	—	—	—	—	—	—	48	3	51	
30-40. . . . .	8	13	22	16	17	9	3	2	—	1	—	—	91	5	96	
40-50. . . . .	14	16	17	23	30	8	11	11	4	5	2	3	144	16	160	
50-60. . . . .	15	21	35	39	35	41	26	10	10	4	1	3	240	31	271	
60-70. . . . .	41	59	73	87	79	71	44	23	16	8	5	8	514	66	580	
70-80. . . . .	83	116	131	143	146	115	90	49	25	14	9	14	935	122	1.057	
80-90. . . . .	63	103	118	118	100	103	79	42	31	15	10	17	799	84	883	
Oltre 90 . . . . .	10	14	23	30	18	14	8	8	4	1	1	5	136	19	155	
<b>Totale . . . . .</b>	<b>258</b>	<b>352</b>	<b>430</b>	<b>457</b>	<b>427</b>	<b>361</b>	<b>261</b>	<b>145</b>	<b>90</b>	<b>48</b>	<b>28</b>	<b>50</b>	<b>2.907</b>	<b>346</b>	<b>3.253</b>	




Tav. 4-21 — Decedute coniugate e vedove secondo il numero dei figli viventi (a) - Regioni

REGIONI	NUMERO DEI FIGLI VIVENTI													12 e oltre	TOTALE
	0	1	2	3	4	5	6	7	8	9	10	11			
CONIUGATE (b)															
Piemonte . . . . .	139	1.275	1.336	810	527	259	177	61	44	20	6	5	—	4.659	
Valle d'Aosta . . . . .	5	29	34	29	17	10	4	1	2	1	—	—	—	132	
Lombardia . . . . .	249	1.653	1.948	1.426	980	626	436	276	143	68	28	7	5	7.855	
Trentino-Alto Adige . . . . .	11	138	145	146	108	65	59	34	28	12	5	4	5	760	
Veneto . . . . .	78	560	783	803	693	498	357	262	156	84	43	19	15	4.351	
Friuli-Venezia Giulia . . . . .	36	159	287	209	196	131	75	45	26	9	1	4	—	1.178	
Trieste (Terr. di) . . . . .	6	78	65	25	15	7	8	2	1	—	—	—	—	207	
Liguria . . . . .	51	489	557	322	186	104	52	29	12	7	2	1	—	1.812	
Emilia-Romagna . . . . .	83	785	980	709	496	374	210	159	85	38	21	7	2	3.949	
Toscana . . . . .	115	970	1.156	860	481	259	127	60	35	14	8	6	1	4.092	
Umbria . . . . .	19	195	230	176	135	84	62	18	30	9	2	1	—	961	
Marche . . . . .	43	235	343	329	214	180	96	53	17	11	—	—	1	1.522	
Lazio . . . . .	42	238	363	374	316	215	167	82	40	27	9	1	1	1.875	
Abruzzi e Molise . . . . .	49	273	423	392	309	214	131	69	40	20	8	3	1	1.932	
Campania . . . . .	97	538	915	968	767	514	391	248	137	61	26	10	3	4.675	
Puglia . . . . .	100	460	649	644	569	421	286	184	90	42	17	4	2	3.468	
Basilicata . . . . .	23	98	131	123	123	98	48	35	18	14	1	1	2	715	
Calabria . . . . .	46	265	335	291	279	234	196	106	52	25	16	3	2	1.850	
Sicilia . . . . .	127	734	947	917	700	522	354	182	82	45	22	2	1	4.635	
Sardegna . . . . .	28	147	200	211	189	181	103	60	18	14	3	2	1	1.157	
<b>ITALIA . . . . .</b>	<b>1.347</b>	<b>9.329</b>	<b>11.827</b>	<b>9.764</b>	<b>7.300</b>	<b>4.996</b>	<b>3.339</b>	<b>1.966</b>	<b>1.056</b>	<b>521</b>	<b>218</b>	<b>80</b>	<b>42</b>	<b>51.785</b>	
VEDOVE (c)															
Piemonte . . . . .	365	1.920	2.181	1.592	1.083	719	383	198	116	43	19	2	2	8.623	
Valle d'Aosta . . . . .	9	37	35	26	16	11	10	4	1	2	—	—	—	151	
Lombardia . . . . .	472	2.462	2.900	2.377	1.720	1.225	788	421	229	121	48	19	10	12.792	
Trentino-Alto Adige . . . . .	54	223	279	264	190	134	109	66	29	21	13	6	3	1.391	
Veneto . . . . .	167	848	1.302	1.226	1.186	852	546	344	190	110	50	21	15	6.857	
Friuli-Venezia Giulia . . . . .	65	311	418	402	351	265	169	99	51	19	10	9	2	2.171	
Trieste (Terr. di) . . . . .	17	78	96	64	52	30	15	8	9	2	—	—	—	371	
Liguria . . . . .	93	706	849	565	375	258	127	60	34	9	4	2	1	3.083	
Emilia-Romagna . . . . .	193	1.191	1.448	1.204	910	636	403	233	137	85	27	9	10	6.486	
Toscana . . . . .	194	1.399	1.728	1.372	834	510	298	155	84	35	9	4	—	6.623	
Umbria . . . . .	31	265	334	314	230	116	68	38	23	9	4	—	1	1.432	
Marche . . . . .	93	401	615	556	437	279	164	94	43	12	—	2	—	2.696	
Lazio . . . . .	48	311	502	527	452	353	185	103	48	14	8	—	1	2.552	
Abruzzi e Molise . . . . .	113	470	638	610	478	328	199	109	39	15	9	2	1	3.011	
Campania . . . . .	143	806	1.269	1.406	1.136	820	491	241	144	50	29	6	5	6.546	
Puglia . . . . .	121	612	884	974	870	583	371	206	97	43	12	6	2	4.781	
Basilicata . . . . .	34	134	157	187	156	107	79	42	17	5	2	—	1	921	
Calabria . . . . .	93	423	572	514	492	340	224	132	55	25	9	2	4	2.885	
Sicilia . . . . .	221	1.131	1.492	1.520	1.250	913	548	311	124	71	27	5	1	7.614	
Sardegna . . . . .	53	258	334	342	302	226	131	74	19	8	1	2	—	1.750	
<b>ITALIA . . . . .</b>	<b>2.579</b>	<b>13.986</b>	<b>18.033</b>	<b>16.042</b>	<b>12.520</b>	<b>8.705</b>	<b>5.308</b>	<b>2.938</b>	<b>1.489</b>	<b>699</b>	<b>281</b>	<b>97</b>	<b>59</b>	<b>82.736</b>	
TOTALE															
Piemonte . . . . .	504	3.195	3.517	2.402	1.610	978	560	259	160	63	25	7	2	13.282	
Valle d'Aosta . . . . .	14	66	69	55	33	21	14	5	3	3	—	—	—	283	
Lombardia . . . . .	721	4.125	4.848	3.803	2.700	1.851	1.224	697	372	189	76	26	15	20.647	
Trentino-Alto Adige . . . . .	65	361	424	410	298	199	168	100	57	33	18	10	8	2.151	
Veneto . . . . .	245	1.408	2.085	2.029	1.879	1.350	903	606	346	194	93	40	30	11.208	
Friuli-Venezia Giulia . . . . .	101	470	705	611	547	396	244	144	77	28	11	13	2	3.349	
Trieste (Terr. di) . . . . .	23	156	161	89	67	37	23	10	10	2	—	—	—	578	
Liguria . . . . .	144	1.195	1.406	887	561	362	179	89	46	16	6	3	1	4.895	
Emilia-Romagna . . . . .	276	1.976	2.428	1.913	1.406	1.010	613	392	222	123	48	16	12	10.435	
Toscana . . . . .	309	2.369	2.884	2.232	1.315	769	425	215	119	49	17	10	2	10.715	
Umbria . . . . .	50	460	564	490	365	200	130	56	53	18	6	1	—	2.393	
Marche . . . . .	136	636	958	885	651	459	260	147	60	23	—	2	1	4.218	
Lazio . . . . .	90	549	865	901	768	568	352	185	88	41	17	1	2	4.427	
Abruzzi e Molise . . . . .	162	743	1.061	1.002	787	542	330	178	79	35	17	5	2	4.943	
Campania . . . . .	240	1.344	2.184	2.374	1.903	1.334	882	489	281	111	55	16	8	11.221	
Puglia . . . . .	221	1.072	1.533	1.618	1.439	1.004	657	390	187	85	29	10	4	8.249	
Basilicata . . . . .	57	232	288	310	279	205	127	77	35	19	3	1	3	1.636	
Calabria . . . . .	139	688	907	805	771	574	420	238	107	50	25	5	6	4.735	
Sicilia . . . . .	348	1.865	2.439	2.437	1.950	1.435	902	493	206	116	49	7	2	12.249	
Sardegna . . . . .	81	405	534	553	491	407	234	134	37	22	4	4	1	2.907	
<b>ITALIA . . . . .</b>	<b>3.926</b>	<b>23.315</b>	<b>29.860</b>	<b>25.806</b>	<b>19.820</b>	<b>13.701</b>	<b>8.647</b>	<b>4.904</b>	<b>2.545</b>	<b>1.220</b>	<b>499</b>	<b>177</b>	<b>101</b>	<b>134.521</b>	

(a) Cfr. la corrispondente nota a pag. 126. — (b) Compresa le separate legalmente. — (c) Compresa le divorziate.

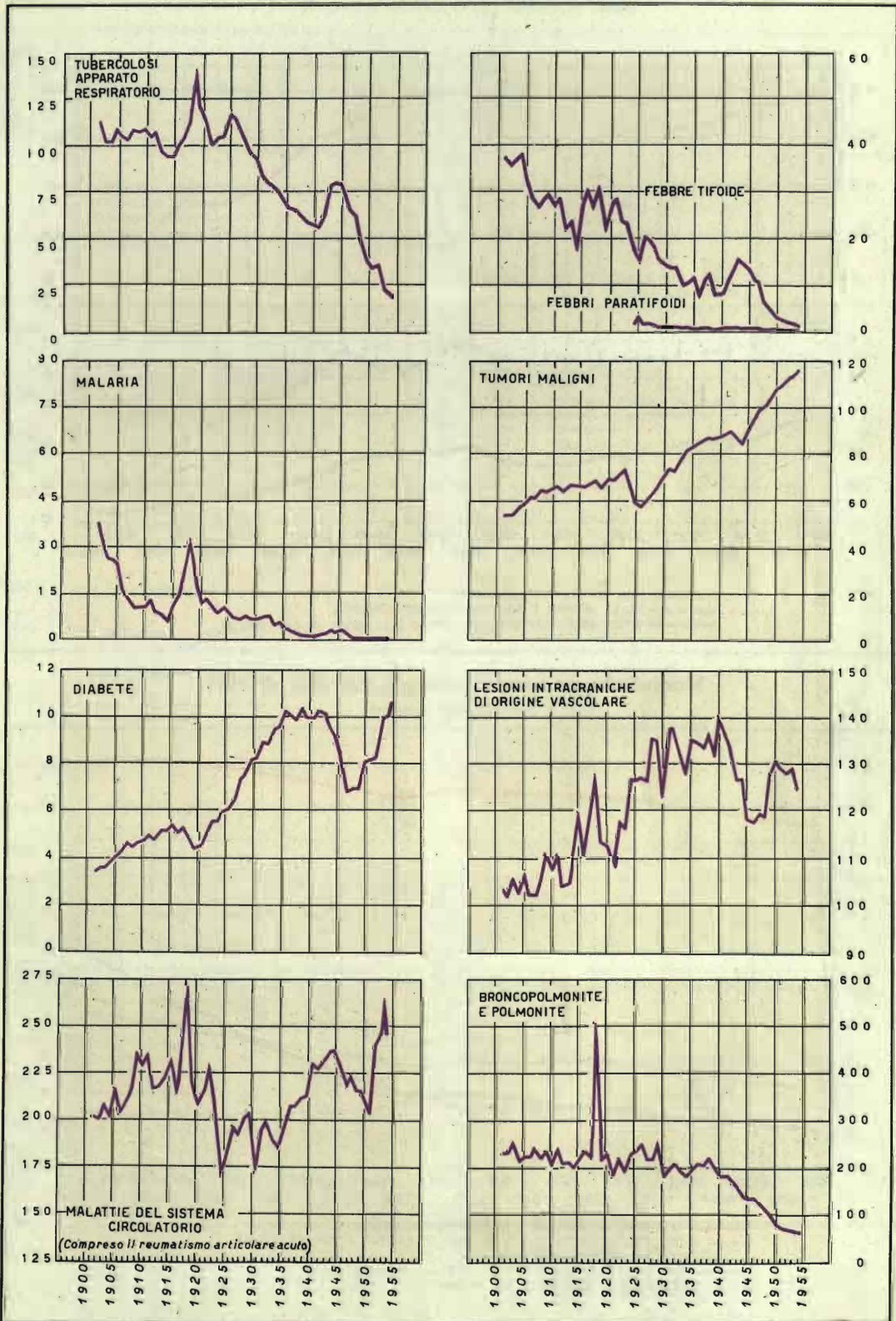
PARTE V

CAUSE DI MORTE



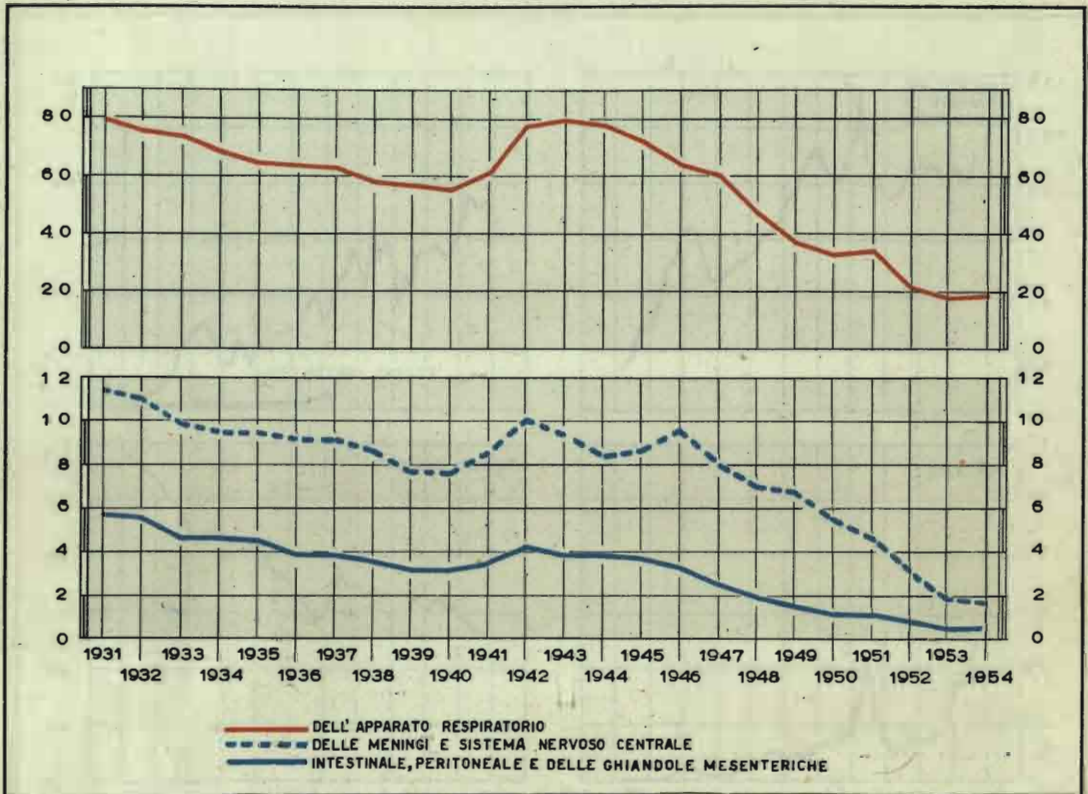
# Mortalità per alcune cause dal 1901 al 1954

Per 100.000 abitanti



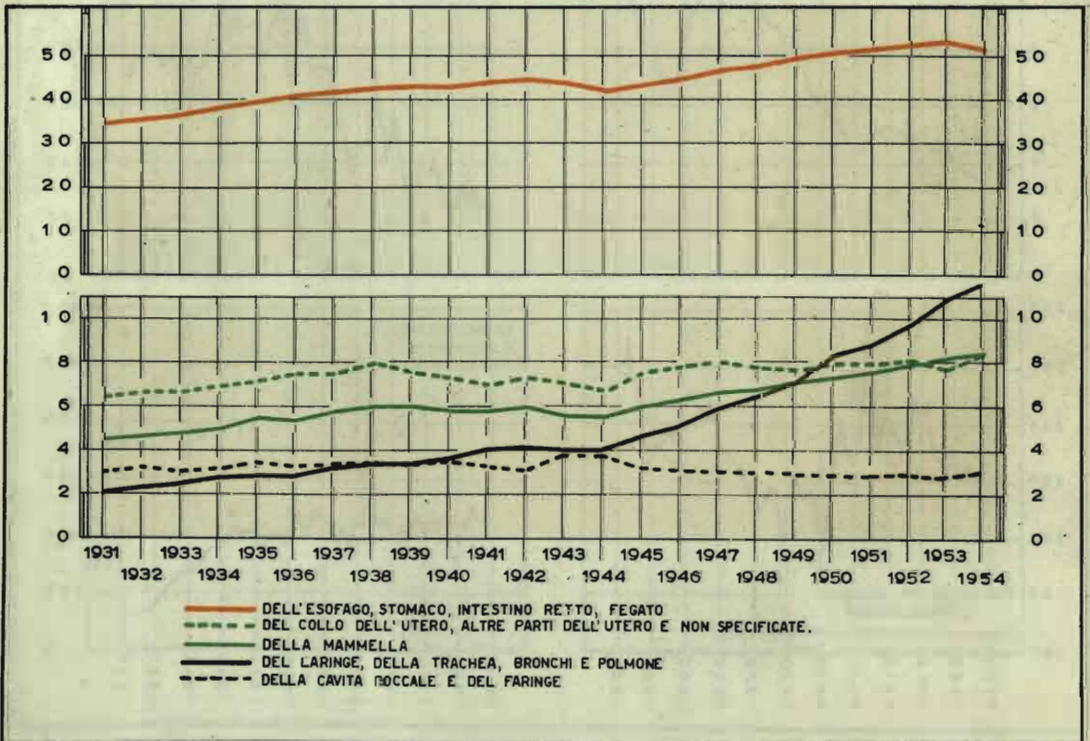
## Mortalità per tubercolosi dal 1931 al 1954

Per 100.000 abitanti



## Mortalità per tumori maligni dal 1931 al 1954

Per 100.000 abitanti



Tav. 5-1 — Morti per causa e sesso

Numeri della classificazione internazionale analitica	CAUSE DI MORTE (a)	M	F	MF	Numeri della classificazione internazionale analitica	CAUSE DI MORTE (a)	M	F	MF
	<b>I - Malattie infettive e parassitarie (Escluse l'influenza, la polmonite, l'enterite ed alcune infezioni localizzate) . . . . .</b>	<b>11.415</b>	<b>7.009</b>	<b>18.424</b>	033	Infex. gonococcica dell'occhio	1	—	1
					034	Altre localizz. dell'infezione gonococcica . . . . .	1	—	1
					037	Linfogranuloma venereo . . . . .	3	2	5
					040-049	<i>Malattie infettive con manifestazioni insorgenti generalmente nel tratto intestinale . . . . .</i>	495	514	1.009
001-019	<i>Tubercolosi in tutte le sue varie forme . . . . .</i>	7.224	3.737	10.961	040	Febbre tifoide . . . . .	249	284	533
001-008	<i>Tubercolosi dell'apparato respiratorio . . . . .</i>	6.334	2.880	9.214	041	Febbri paratifoidei . . . . .	29	40	69
001	Tbc dell'app. respir. con menzione di malattia professionale del polmone. . . . .	206	1	207	042	Altre infezioni da Salmonella	6	7	13
002	— polmonare . . . . .	5.876	2.665	8.541	044	Brucellosi (febbre ondulante)	48	35	83
003	— pleurica . . . . .	193	148	341	045	Dissenteria bacillare . . . . .	11	9	20
004	— primaria con manifestazioni patologiche. . . . .	3	6	9	046	Amebiasi . . . . .	16	2	18
005	Adenopatia tubercolare tracheo-bronchiale con sintomi	26	33	59	047	Altre dissenterie da protozoi	—	1	1
007	Altre forme tbc dell'app. resp.	7	4	11	048	Forme non spec. di dissenteria	15	16	31
008	Tbc localizz. non specif. . . . .	23	23	46	049	Infezione ed intossicazione alimentare . . . . .	121	120	241
					049.0	Da stafilococco . . . . .	1	4	5
					049.1	Botulismo . . . . .	—	4	4
					049.2	Non specificate. . . . .	120	112	232
010-019	<i>Altre forme tubercolari . . . . .</i>	890	857	1.747	050-064	<i>Altre malattie batteriche . . . . .</i>	1.473	1.424	2.897
010	Tbc delle meningi e del sistema nervoso centrale. . . . .	434	399	833	050	Scarlattina . . . . .	12	5	17
011	— intestinale, peritoneale e delle ghiandole mesenteriche . . . . .	111	146	257	051	Angina streptococcica . . . . .	11	8	19
012	— ossea e articolare attiva o non specificata. . . . .	133	114	247	052	Erisipela . . . . .	52	30	82
012.0	Colonna vertebrale. . . . .	78	66	144	053	Setticemia e piemia . . . . .	487	485	972
012.1	Anca . . . . .	13	11	24	054	Tossiemia batterica. . . . .	3	4	7
012.2	Ginocchio . . . . .	9	4	13	055	Difterite . . . . .	338	319	657
012.3	Altre localizzazioni . . . . .	33	33	66	056	Pertosse . . . . .	172	209	381
013.0	Postumi della tubercolosi della colonna vertebrale . . . . .	1	6	7	057	Infezione meningococcica . . . . .	73	62	135
014	Tbc della pelle e del tessuto cellulare sottocutaneo . . . . .	8	21	29	060	Lebbra . . . . .	7	4	11
015	— del sistema linfatico . . . . .	12	16	28	061	Tetano . . . . .	302	286	588
016	— dell'app. genito-urinario. . . . .	122	81	203	062	Carbonchio . . . . .	7	3	10
017	— delle ghiandole surrenali . . . . .	3	4	7	063	Gangrena gassosa . . . . .	6	3	9
018	— degli altri organi . . . . .	3	6	9	064	Altre malattie batteriche . . . . .	3	6	9
019.0	— disseminata non polmonare. . . . .	63	64	127	070-074	<i>Malattie dovute a spirochete, esclusa la sifilide . . . . .</i>	22	10	32
019.1	Miliare acuta non polm. . . . .	2	3	5	070	Angina di Vincent . . . . .	8	4	12
019.2	Miliare acuta non spec. . . . .	13	4	17	072	Leptospirosi ittero-emorragica	13	5	18
	Altre forme tbc dissemin. . . . .	48	57	105	074	Altre infezioni da spirochete	1	1	2
020-029	<i>Sifilide e sue conseguenze . . . . .</i>	1.307	607	1.914	080-096	<i>Malattie attribuibili a virus filtrabili . . . . .</i>	707	587	1.294
020	Sifilide congenita (eredo-lue)	127	80	207	080	Poliomielite ant. acuta. . . . .	147	109	256
021	— recente (prim. e second.)	1	1	2	081	Postumi della poliomielite a. a.	19	13	32
022	Aneurisma dell'aorta . . . . .	154	57	211	082	Encefalite infettiva acuta . . . . .	66	70	136
023	Altre forme di sifilide cardiovascolare . . . . .	434	197	631	083	Postumi della encefalite inf. ac.	126	91	217
024	Tabes dorsale . . . . .	80	31	111	085	Morbillo . . . . .	260	235	495
025	Paralisi generale progressiva	255	110	365	085.0	Senza polmonite o bronco-polmonite. . . . .	86	83	169
026	Altre forme di sifilide del sistema nervoso centrale . . . . .	124	58	182	085.1	Con polmonite o bronco-polmonite. . . . .	174	152	326
027	Altre forme di sifilide tardiva	68	40	108	086	Rosolia . . . . .	—	3	3
029	Sifilide non specificata . . . . .	64	33	97	087	Varicella . . . . .	9	11	20
030-039	<i>Infezione gonococcica ed altre malattie veneree . . . . .</i>	6	2	8	088	Herpes zoster, zona . . . . .	7	6	13
031	Infex. gonococcica cronica dell'app. genito-urinario. . . . .	1	—	1	089	Parotite epidemica . . . . .	11	6	17
					092	Epatite infettiva . . . . .	51	37	88
					093	Febbre ghiandolare (infettiva)	1	—	1
					094	Rabbia . . . . .	7	1	8
					096	Altre mal. attribuibili a virus	3	5	8

(a) In questo elenco sono indicate soltanto quelle categorie e sottocategorie per le quali, nell'anno, si verificarono casi di morte.

## Segue Tav. 5-1 — Morti per causa e sesso

Numeri della classificazione internazionale analitica	CAUSE DI MORTE (a)	M	F	MF	Numeri della classificazione internazionale analitica	CAUSE DI MORTE (a)	M	F	MF
100-108	Tifo ed altre malattie da Rickettsie . . . . .	5	1	6	158	— del peritoneo . . . . .	157	247	404
104	Tifo da zecche . . . . .	1	—	1	159	— di organi non specificati dell'apparato digerente	45	64	109
108	Altre mal. da Rickettsie . . . . .	4	1	5	160-165	T. m. dell'app. respiratorio . . . . .	4.689	1.197	5.886
110-117	Malaria . . . . .	25	8	33	160	T. m. del naso, dell'orecchio medio e dei seni accessori . . . . .	83	65	148
110	Malaria da Plasmodium vivax . . . . .	1	2	3	161	— del laringe . . . . .	876	105	981
111	— da Plasmodium malariae . . . . .	1	—	1	162	— primitivo della trachea, dei bronchi e del polmone . . . . .	744	145	889
114	Infezioni malariche miste . . . . .	—	1	1	163	— del polmone non specif. come prim. o second. . . . .	2.719	740	3.459
116	Altre e non specificate forme di malaria . . . . .	23	5	28	164	— del mediastino . . . . .	261	136	397
120-138	Altre malattie infettive e parassitarie . . . . .	151	119	270	165	— degli organi del torace (secondario) . . . . .	6	6	12
120	Leishmaniosi . . . . .	7	11	18	170-181	T. m. della mammella e degli organi genito-urinari . . . . .	3.365	9.758	13.123
122	Altre malattie da protozoi . . . . .	3	1	4	170	T. m. della mammella . . . . .	61	4.055	4.116
122.0	Coccidiosi . . . . .	1	—	1	171	— del collo dell'utero . . . . .	—	492	492
122.1	Toxoplasmosi . . . . .	1	—	1	172	— del corpo dell'utero . . . . .	—	113	113
122.2	Altre . . . . .	1	1	2	173	— di altre parti dell'utero (compreso il corionepitelioma) . . . . .	—	—	—
125	Echinococchi . . . . .	87	52	139	174	— dell'utero s. a. i. . . . .	—	14	14
126	Altre infestazioni da cestodi . . . . .	—	1	1	175	— dell'ovaia, della tromba e del legamento largo . . . . .	—	3.508	3.508
129	Anchilostomiasi . . . . .	2	2	4	176	— degli altri e non specif. organi genitali della donna . . . . .	—	689	689
130	Infestazione da vermi di altro tipo, mista e non specif. . . . .	28	33	61	177	— della prostata . . . . .	1.656	—	1.656
130.0	Ascaridiasi . . . . .	5	14	19	178	— del testicolo . . . . .	192	—	192
130.1	Ossiuriasi . . . . .	1	2	3	179	— degli altri e non specificati organi genitali dell'uomo . . . . .	84	—	84
130.2	Infestazione mista . . . . .	3	2	5	180	— del rene . . . . .	400	258	658
130.3	Altre . . . . .	19	15	34	181	— della vescica e degli altri organi urinari . . . . .	972	342	1.314
132	Actinomicosi . . . . .	1	1	2	190-199	T. m. di altre sedi o non specificate . . . . .	2.575	2.546	5.121
133	Coccidiomicosi . . . . .	5	1	6	190	Melanoma maligno della pelle . . . . .	48	48	96
134	Altre micosi . . . . .	14	13	27	191	Altri tumori maligni della pelle . . . . .	459	319	778
138	Altre malattie infettive e parassitarie . . . . .	4	4	8	192	T. m. dell'occhio . . . . .	28	49	77
138.0	Sarcoidi di Boeck . . . . .	1	1	2	193	— del cervello e delle altre parti del sistema nervoso . . . . .	294	211	505
138.1	Altre . . . . .	3	3	6	194	— della ghiandola tiroide . . . . .	98	214	312
					195	— delle altre ghiandole endocrine . . . . .	16	10	26
	<b>- II - Tumori</b>	<b>31.614</b>	<b>30.606</b>	<b>62.220</b>	196	— delle ossa (compreso il mascellare) . . . . .	704	535	1.239
140-205	Tumori maligni in tutte le sedi compreso il tessuto linfatico ed ematopoietico . . . . .	30.342	28.997	59.339	197	— dei tessuti connettivo e muscolare . . . . .	18	13	31
140-148	T. m. della cavità boccale e del faringe . . . . .	1.255	281	1.536	199	— dei gangli linfatici, secondario o non specificato . . . . .	71	42	113
140	T. m. delle labbra . . . . .	168	37	205	200-205	Altre localizz. di tumori maligni e non specificati . . . . .	839	1.105	1.944
141	— della lingua . . . . .	309	41	350	200	Tumori dei tessuti linfatico ed ematopoietico . . . . .	2.473	1.680	4.153
142	— delle ghiandole salivari . . . . .	62	41	103	201	Linfosarcoma e reticulosarcoma . . . . .	566	303	869
143	— del pavimento della bocca . . . . .	69	5	74	202	Malattia di Hodgkin . . . . .	644	388	1.032
144	— di altre e non specificate parti della cavità boccale . . . . .	276	58	334	203	Altre forme di linfomi (reticulosi) . . . . .	55	36	91
145	— dell'orofaringe . . . . .	89	23	112	204	Mieloma multiplo (plasmocitoma) . . . . .	60	69	129
146	— del nasofaringe . . . . .	22	10	32	204.0	Leucemia ed aleucemia . . . . .	1.141	881	2.022
147	— dell'ipofaringe . . . . .	24	6	30	204.1	Linfatica . . . . .	279	142	421
148	— del faringe s. q. i. . . . .	236	60	296	204.2	Mieloide . . . . .	283	244	527
150-159	T. m. dell'apparato digerente e del peritoneo . . . . .	15.985	13.535	29.520	204.3	Monocitica . . . . .	7	8	15
150	T. m. dell'esofago . . . . .	910	272	1.182	204.4	Leucemia acuta di tipo non specificato . . . . .	236	205	441
151	— dello stomaco . . . . .	9.017	6.613	15.630	205	Altre e non specificate leucemie . . . . .	336	282	618
152	— dell'intestino tenue, compreso il duodeno . . . . .	97	86	183		Micosi fungoide . . . . .	7	3	10
153	— dell'intestino grosso, non compreso il retto . . . . .	1.301	1.681	2.982					
154	— del retto . . . . .	969	850	1.819					
155	— primitivo delle vie biliari e del fegato . . . . .	438	616	1.054					
156	— del fegato secondario o non specificato . . . . .	2.386	2.621	5.007					
157	— del pancreas . . . . .	665	485	1.150					

(a) Cfr. la corrispondente nota a pag. 165.

Segue Tav. 5-1 — Morti per causa e sesso

Numeri della classificazione internazionale analitica	CAUSE DI MORTE (a)	M	F	MF	Numeri della classificazione internazionale analitica	CAUSE DI MORTE (a)	M	F	MF
210-229	<i>Tumori benigni . . . . .</i>	128	514	642	270-277	<i>Malattie delle altre ghiandole endocrine . . . . .</i>	351	326	677
210	Tumore benigno della cavità boccale e del faringe . . . . .	1	—	1	270	Turbe della secrezione interna del pancreas (escluso il diabete mellito) . . . . .	—	1	1
211	— delle altre parti dell'apparato digerente . . . . .	11	15	26	271	Malattie delle paratiroidi . . . . .	5	6	11
212	— dell'apparato respiratorio . . . . .	8	4	12	272	— dell'ipofisi . . . . .	46	69	115
213	— della mammella . . . . .	—	2	2	273	— del timo . . . . .	172	129	301
214	Fibroma dell'utero . . . . .	—	246	246	274	— delle surrenali . . . . .	110	91	201
215	Altri tumori benigni dell'utero . . . . .	—	19	19	277	Altre malattie delle ghiandole endocrine e turbe pluri-ghiandolari . . . . .	18	30	48
216	Tumore benigno dell'ovaia . . . . .	—	118	118	280-289	<i>Avitaminosi ed altre malattie del metabolismo . . . . .</i>	136	155	291
217	— degli altri e non specif. org. genitali della donna . . . . .	—	3	3	281	Pellagra . . . . .	1	5	6
218	— degli organi genitali dell'uomo . . . . .	1	—	1	282	Scorbuto . . . . .	2	4	6
219	— del rene e degli altri organi urinari . . . . .	54	20	74	283	Rachitismo acuto . . . . .	61	57	118
222	Altri tumori benigni della pelle . . . . .	1	3	4	284	Postumi del rachitismo . . . . .	8	7	15
223	Tumore benigno del cervello e delle altre parti del sistema nervoso . . . . .	24	31	55	285	Osteomalacia . . . . .	1	15	16
224	— delle ghiandole endocrine . . . . .	12	16	28	286	Altre avitaminosi e stati di carenza alimentare . . . . .	20	24	44
225	— delle ossa e delle cartilagini . . . . .	5	16	21	287	Obesità non di origine endocrina . . . . .	11	13	24
226	Lipoma . . . . .	—	1	1	288	Gotta . . . . .	21	13	34
227	Altri tumori benigni dei tessuti muscolare e connettivo . . . . .	1	2	3	289	Altre mal. del metabolismo . . . . .	11	17	28
228	Emangioma e linfangioma . . . . .	4	8	12					
229	Tumori benigni di altri e non specif. organi e tessuti . . . . .	6	10	16					
230-239	<i>Tumori di natura non specificata . . . . .</i>	1.144	1.095	2.239		<b>IV - Malattie del sangue e degli organi ematopoietici . . . . .</b>	<b>898</b>	<b>921</b>	<b>1.819</b>
230	Tumore di natura non specif. dell'apparato digerente . . . . .	19	30	49	290-299	<i>Malattie del sangue e degli organi ematopoietici . . . . .</i>	898	921	1.819
231	— dell'apparato respiratorio . . . . .	3	2	5	290	Anemia perniciosa ed altre anemie ipercromiche . . . . .	241	221	462
232	— della mammella della donna e dell'uomo . . . . .	—	4	4	290.0	Anemia perniciosa . . . . .	226	203	429
233	— dell'utero . . . . .	—	96	96	290.1	Degenerazione sub-acuta combinata del midollo spinale . . . . .	—	2	2
234	— dell'ovaia . . . . .	—	33	33	290.2	Altre anemie ipercromiche . . . . .	15	16	31
235	— degli altri organi genitali della donna . . . . .	—	2	2	291	Anemia ipocromica (da carenza di ferro) . . . . .	37	31	68
236	— degli altri organi genito-urinari . . . . .	263	65	328	292	Altre anemie di tipo specificato . . . . .	220	217	437
237	— del cervello e altre parti del sistema nervoso . . . . .	701	601	1.302	292.0	Ittero familiare acolorico . . . . .	1	7	8
238	— della pelle e del sistema osteo-muscolare . . . . .	3	7	10	292.1	Anemia emolitica acuta . . . . .	14	11	25
239	— di altri e non specificati organi . . . . .	155	255	410	292.2	Altre anemie emolitiche . . . . .	99	98	197
	<b>III - Malattie allergiche, delle ghiandole endocrine, del metabolismo e della nutrizione . . . . .</b>	<b>5.438</b>	<b>5.788</b>	<b>11.226</b>	292.3	Anemia eritoblastica . . . . .	20	15	35
240-245	<i>Malattie allergiche . . . . .</i>	2.839	1.858	4.697	292.4	Anemia aplastica (mielosi aplastica) . . . . .	72	78	150
241	Asma . . . . .	2.805	1.847	4.652	292.5	Anemia arigenativa . . . . .	1	—	1
242	Edema angioneurotico . . . . .	2	1	3	292.7	Altre anemie specificate . . . . .	13	8	21
245	Altre manifest. allergiche . . . . .	32	10	42	293	Anemie di tipo non specificato . . . . .	68	98	166
250-254	<i>Malattie della ghiandola tiroide . . . . .</i>	86	318	404	294	Policitemia . . . . .	25	7	32
250	Gozzo semplice . . . . .	18	61	79	295	Emofilia . . . . .	21	—	21
251	— nodulare non tossico . . . . .	7	13	20	296	Porpora ed altre affezioni emorragiche . . . . .	104	159	263
252	Tireotossicosi con o senza gozzo . . . . .	35	210	245	297	Agranulocitosi . . . . .	20	35	55
253	Mixedema e cretinismo . . . . .	19	26	45	298	Malattia della milza . . . . .	148	141	289
254	Altre malattie della tiroide . . . . .	7	8	15	298.0	Fibrosi epatosplenomegalica . . . . .	116	112	228
260	Diabete . . . . .	2.026	3.131	5.157	298.1	Altre malattie della milza . . . . .	32	29	61
					299	Altre malattie del sangue e degli organi ematopoietici . . . . .	14	12	26

(a) Cfr. la corrispondente nota a pag. 165.



Segue Tav. 5-1 — Morti per causa e sesso

Numeri della classificazione internazionale analitica	CAUSE DI MORTE (a)	M	F	MF	Numeri della classificazione internazionale analitica	CAUSE DI MORTE (a)	M	F	MF					
	<b>V - Turbe mentali, psico-neurosi e turbe della personalità</b>	<b>1.325</b>	<b>1.124</b>	<b>2.449</b>	343	Encefalite, mielite ed encefalomielite (escluse le infettive acute) . . . . .	339	297	636					
300-309	Psicosi . . . . .	842	945	1.787	344	Postumi di ascesso intracranico o di infezione piogenica . . . . .	75	53	128					
					345	Sclerosi a placche . . . . .	147	162	309					
300	Schizofrenia . . . . .	98	94	192	350-357	Altre malattie del sistema nervoso centrale . . . . .	2.173	1.861	4.034					
301	Psicosi maniaco-depressiva . . . . .	43	66	109										
302	Melancolia involutiva . . . . .	6	17	23										
303	Paranoia e psicosi paranoide . . . . .	14	16	30										
304	Psicosi senile . . . . .	356	562	918										
305	— pre-senile . . . . .	48	48	96										
307	— alcoolica . . . . .	173	19	192										
309	Altre e non specificate psicosi . . . . .	104	123	227	350	Paralisi agitante (morbo di Parkinson) . . . . .	502	389	891					
					351	— cerebrale spastica infantile . . . . .	50	33	83					
310-318	Psiconeurosi . . . . .	42	37	79	352	Altre paralisi cerebrali . . . . .	738	790	1.528					
					353	Epilessia . . . . .	468	368	836					
310	Stato ansioso senza sintomi somatici . . . . .	3	2	5	355	Altre malattie del cervello . . . . .	53	48	101					
311	Reazione isterica senza stato ansioso . . . . .	1	6	7	356	Mal. dei neuroni motori ed atrofia muscolare . . . . .	278	160	438					
312	Fobie . . . . .	1	1	2	357	Altre mal. del midollo spinale . . . . .	84	73	157					
313	Obsessione e reazione impulsiva . . . . .	9	3	12	360-369	Malattie del sistema nervoso periferico . . . . .	43	42	85					
314	Reazione neuro-depressiva . . . . .	12	10	22										
315	Psiconeurosi con sintomi somatici interess. il sist. circol. . . . .	8	2	10										
316	Psiconeurosi con sintomi somatici interess. l'apparato digerente . . . . .	—	1	1										
317	Psiconeurosi con sintomi somatici interessanti altri apparati e sistemi . . . . .	1	—	1										
318	Turbe psiconeurotiche di altro tipo, miste o non spec. . . . .	7	12	19										
320-326	Turbe del carattere, del comportamento e dell'intelligenza . . . . .	441	142	583						364	Polineurite e poliradicolite . . . . .	35	34	69
					365	Eritroedema polineuritico . . . . .	1	1	2					
322	Alcoolismo . . . . .	356	61	417	366	Altre e non specificate forme di nevralgie e neuriti . . . . .	3	3	6					
323	Altre tossicomanie . . . . .	3	2	5	367	Altre mal. dei nervi cranici . . . . .	1	2	3					
325	Oligofrenie . . . . .	81	77	158	368	Altre malattie dei nervi periferici escluse quelle del sistema neurovegetativo . . . . .	2	2	4					
326	Altre e non specific. turbe . . . . .	1	2	3	369	Malattie del sistema nervoso vegetativo periferico . . . . .	1	—	1					
					370-379	Malattie infiammatorie dell'occhio . . . . .	2	4	6					
322	Alcoolismo . . . . .	356	61	417										
323	Altre tossicomanie . . . . .	3	2	5										
325	Oligofrenie . . . . .	81	77	158										
326	Altre e non specific. turbe . . . . .	1	2	3										
										375	Coroidite . . . . .	—	1	1
										376	Altre infiammazioni del tratto uveale . . . . .	—	2	2
					377	Infiammazione del nervo ottico e della retina . . . . .	1	—	1					
	<b>VI - Malattie del sistema nervoso e degli organi dei sensi</b>	<b>33.294</b>	<b>33.363</b>	<b>66.657</b>	378	Infiammazione delle ghiandole e dei condotti lagrimali . . . . .	—	1	1					
					379	Altre malattie infiammatorie dell'occhio . . . . .	1	—	1					
330-334	Lesioni vascolari interessanti il sistema nervoso centrale . . . . .	29.782	30.407	60.189	380-389	Altre malattie ed affezioni dell'occhio . . . . .	4	8	12					
330	Emorragia meningea . . . . .	198	241	439										
331	— cerebrale . . . . .	13.110	13.862	26.972										
332	Embolia e trombosi cerebrale . . . . .	10.239	10.257	20.496										
333	Spasmo delle arterie cerebrali . . . . .	11	5	16										
334	Altre e mal definite lesioni vascolari interessanti il sistema nervoso centrale . . . . .	6.224	6.042	12.266										
340-345	Malattie infiammatorie del sistema nervoso centrale . . . . .	1.160	973	2.133						385	Cataratta . . . . .	—	5	5
					387	Glaucoma . . . . .	4	1	5					
340	Meningite, escluse la meningococcica e la tubercolare . . . . .	556	437	993	388	Altre malattie dell'occhio . . . . .	—	2	2					
341	Flebite e tromboflebite dei seni venosi intracranici . . . . .	3	7	10	390-398	Malattie dell'orecchio e dell'apofisi mastoidea . . . . .	130	68	198					
342	Ascesso intracranico ed intracraideo . . . . .	40	17	57										
										391	Otite media senza mastoidite . . . . .	79	41	120
										392	— con mastoidite . . . . .	36	15	51
					393	Mastoidite senza otite media . . . . .	13	10	23					
					394	Altre mal. infiammatorie dell'orecchio . . . . .	2	1	3					
					396	Altre malattie dell'orecchio e dell'apofisi mastoidea . . . . .	—	1	1					

(a) Cfr. la corrispondente nota a pag 165.

Segue Tav. 5-1 — Morti per causa e sesso

Numeri della classificazione internazionale analitica	CAUSE DI MORTE (a)	M	F	MF	Numeri della classificazione internazionale analitica	CAUSE DI MORTE (a)	M	F	MF
	<b>VII - Malattie del sistema circolatorio . . . . .</b>	<b>56.445</b>	<b>62.483</b>	<b>118.928</b>	430.1	Altre endocarditi acute	32	38	70
					431	Miocardite acuta, non specificata come reumatica . . . . .	181	196	377
400-402	<i>Reumatismo articolare acuto . . . . .</i>	447	477	924	432	Pericardite acuta, specificata come non reumatica . . . . .	4	2	6
400	Reumatismo art. acuto senza complicazioni cardiache . . . . .	48	44	92	433	Malattie funzionali del cuore	288	339	627
401	— con complicaz. cardiache . . . . .	389	409	798	434	Altre e non specificate malattie del cuore . . . . .	2.804	3.322	6.126
401.0	Pericardite reum. acuta . . . . .	14	10	24	434.0	Malattia di cuore da cifoscoliosi . . . . .	59	91	150
401.1	Endocardite reum. acuta . . . . .	275	288	563	434.1	Insufficienza cardiaca congestizia . . . . .	75	113	188
401.2	Miocardite reum. acuta . . . . .	35	39	74	434.2	Insufficienza ventricolare sinistra . . . . .	526	544	1.070
401.3	Febbre reum. acuta con altre manifest. cardiache . . . . .	65	72	137	434.3	Altre e non specificate malattie del cuore . . . . .	2.144	2.574	4.718
402	<i>Corea . . . . .</i>	10	24	34					
410-416	<i>Cardiopatie reumatiche croniche</i>	<i>3.861</i>	<i>6.073</i>	<i>9.934</i>	440-447	<i>Iperensione . . . . .</i>	<i>6.222</i>	<i>7.907</i>	<i>14.129</i>
410	Malattie della valvola mitrale	2.822	4.562	7.384	440	Essenziale benigna con malattia di cuore . . . . .	6	7	13
411	— aortica spec. come reumat.	28	26	54	441	— maligna con mal. di cuore	17	28	45
412	— tricuspide . . . . .	7	5	12	442	Con sclerosi renale arteriolare e malattia di cuore . . . . .	2.265	2.667	4.932
413	— polmon. spec. come reum.	1	1	2	443	Altre e non specif. ipertensioni con malattia di cuore . . . . .	2.220	3.311	5.531
414	Altre endocarditi specificate come reumatiche . . . . .	457	640	1.097	444	Essenziale benigna senza menzione di malattia di cuore . . . . .	381	507	888
415	Altre miocarditi specificate come reumatiche . . . . .	330	570	900	445	— maligna senza menzione di malattia di cuore . . . . .	28	27	55
416	Altre malattie del cuore specificate come reumatiche . . . . .	216	269	485	446	Con sclerosi renale arteriolare senza menzione di malattia di cuore . . . . .	886	883	1.769
420-422	<i>Mal. arteriosclerotiche e degenerative del cuore . . . . .</i>	<i>36.874</i>	<i>38.727</i>	<i>75.601</i>	447	Altre ipertensioni senza menzione di malattia di cuore . . . . .	419	477	896
420	Arteriosclerosi del cuore e delle coronarie . . . . .	9.537	5.476	15.013	450-456	<i>Malattie delle arterie . . . . .</i>	<i>5.095</i>	<i>4.709</i>	<i>9.804</i>
420.0	Malattia arteriosclerotica del cuore . . . . .	384	427	811	450	Arteriosclerosi generalizzata	4.292	4.230	8.522
420.1	Malattia del cuore con affezione delle coronarie	7.087	4.075	11.162	451	Aneurisma dell'aorta non sifilitico e aneurisma disseccante	100	46	146
420.2	Angina pectoris, senza menzione di malattia delle coronarie . . . . .	2.066	974	3.040	452	Altri aneurismi esclusi quelli del cuore e dell'aorta . . . . .	23	16	39
421	<i>Endocardite cronica non reumatica . . . . .</i>	<i>2.402</i>	<i>3.298</i>	<i>5.700</i>	453	Malattie vascolari periferiche	316	122	438
421.0	Valvola mitrale . . . . .	149	212	361	454	Embolia e trombosi arteriosa	108	112	220
421.1	Valvola aortica . . . . .	403	348	751	455	Gangrena da causa non specificata . . . . .	168	128	296
421.2	Valvola tricuspide . . . . .	4	4	8	456	Altre malattie delle arterie . . . . .	88	55	143
421.3	Valvola polmonare . . . . .	7	1	8	460-468	<i>Mal. delle vene ed altre mal. del sistema circolatorio . . . . .</i>	<i>542</i>	<i>575</i>	<i>1.117</i>
421.4	Altre e mal. definite endocarditi . . . . .	1.839	2.733	4.572	460	Varici degli arti inferiori . . . . .	35	60	95
422	<i>Altre degenerazioni del miocardio . . . . .</i>	<i>24.935</i>	<i>29.953</i>	<i>54.888</i>	461	Emorroidi . . . . .	16	14	30
422.0	Grassa . . . . .	26	35	61	462	Altre varici con localizzazioni specificate . . . . .	19	15	34
422.1	Arteriosclerotica . . . . .	10.229	11.603	21.832	463	Flebite e tromboflebite degli arti inferiori . . . . .	224	274	498
422.2	Altre . . . . .	14.680	18.315	32.995	464	Altre localizzazioni delle flebite e tromboflebiti . . . . .	49	48	97
430-434	<i>Altre malattie del cuore . . . . .</i>	<i>3.404</i>	<i>4.015</i>	<i>7.419</i>	465	Embolia ed infarto polmonare	114	82	196
430	<i>Endocardite acuta e subacuta</i>	<i>127</i>	<i>156</i>	<i>283</i>	466	Altre embolie e trombosi delle vene . . . . .	18	24	42
430.0	Endocardite batterica acuta e subacuta . . . . .	95	118	213	467	Altre malattie del sistema circolatorio . . . . .	56	53	109
					468	Alcune malattie dei gangli e vasi linfatici . . . . .	11	5	16

(a) Cfr. la corrispondente nota a pag. 165.

Segue Tav. 5-1 — Morti per causa e sesso

Numeri della classificazione internazionale analitica	CAUSE DI MORTE (a)	M	F	MF	Numeri della classificazione internazionale analitica	CAUSE DI MORTE (a)	M	F	MF
	<b>VIII - Malattie dell'apparato respiratorio (b)</b>	<b>19.561</b>	<b>16.705</b>	<b>36.266</b>	532	Altre malattie infiammatorie del paradenzio . . . . .	3	3	6
470-475	Infezioni acute delle vie respiratorie superiori . . . . .	197	237	434	533	Turbe dell'occlus., dell'eruz. e dello sviluppo dei denti e del paradenzio dei denti e del paradenzio . . . . .	1	1	2
470	Rinofaringite acuta . . . . .	13	8	21	536	Stomatite . . . . .	23	37	60
471	Sinusite acuta . . . . .	6	4	10	537	Mal. delle ghiandole salivari	6	12	18
472	Faringite acuta . . . . .	26	25	51	538	Altre mal. della cavità boccale	5	6	11
473	Tonsillite acuta . . . . .	138	176	314	539	Malattie dell'esofago . . . . .	25	17	42
474	Laringite e tracheite acuta . . . . .	13	22	35					
475	Infezioni acute delle vie respiratorie super. con localizzazioni multiple o non specif.	1	2	3	540-545	Malattie dello stomaco e del duodeno . . . . .	2.455	682	3.137
480-483	Influenza o grippe . . . . .	684	704	1.388	540	Ulcera dello stomaco . . . . .	1.245	321	1.566
480	Influenza con polmonite e broncopolmonite . . . . .	425	399	824	541	— del duodeno . . . . .	954	151	1.105
481	— s. a. i. o con altre manifestazioni respiratorie . . . . .	239	277	516	542	— gastro-digiunale . . . . .	3	5	8
482	— con manifestaz. digestive senza sintomi respiratori . . . . .	4	9	13	543	Gastrite e duodenite . . . . .	96	66	162
483	— con manifestazioni nervose senza sintomi digestivi o respiratori . . . . .	16	19	35	544	Turbe funzionali dello stomaco . . . . .	106	91	197
490-493	Polmonite . . . . .	11.735	10.888	22.623	545	Altre malattie dello stomaco e duodeno . . . . .	51	48	99
490	Polmonite lobare . . . . .	669	544	1.213	550-553	Appendicite . . . . .	691	456	1.147
491	Broncopolmonite . . . . .	10.224	9.613	19.837	550	Appendicite acuta . . . . .	641	417	1.058
492	Polmonite primitiva atipica . . . . .	48	32	80	551	— s. a. i. . . . .	37	27	64
493	Altre polmoniti e non spec. . . . .	794	699	1.493	552	Altre forme di appendicite . . . . .	11	7	18
500-502	Bronchite . . . . .	4.445	3.694	8.139	553	Altre malattie dell'appendice . . . . .	2	5	7
500	Bronchite acuta o subacuta . . . . .	551	543	1.094	560-561	Ernia addominale . . . . .	948	561	1.509
501	— non qualificata . . . . .	726	761	1.487	560	Ernia addominale senza menzione di occlusione . . . . .	209	83	292
502	— cronica . . . . .	3.168	2.390	5.558	561	— con occlusione . . . . .	739	478	1.217
502.0	Bronchite con enfisema . . . . .	886	465	1.351	570-578	Altre malattie dell'intestino e peritoneo . . . . .	6.417	6.089	12.506
502.1	Altre bronchiti croniche . . . . .	2.282	1.925	4.207	570	Occlusione intestinale senza menzione di ernia . . . . .	1.171	1.113	2.284
510-527	Altre malattie dell'apparato respiratorio . . . . .	2.500	1.182	3.682	571	Gastro-enterite e colite, eccetto la colite ulcerosa, dal 29° giorno di vita in poi . . . . .	4.182	3.976	8.158
510	Ipertrofia tonsille e vegetazioni adenoidie . . . . .	17	11	28	571.0	Dal 29° giorno al 3° anno di vita . . . . .	3.172	2.871	6.043
511	Ascesso delle tonsille . . . . .	19	18	37	571.1	Nel 3° anno di vita ed oltre . . . . .	1.010	1.105	2.115
512	Faringite e rinofarin. cronica . . . . .	4	5	9	572	Enterite cron. e colite ulcerosa	195	258	453
513	Sinusite cronica . . . . .	13	7	20	573	Turbe funzionali dell'intestino	12	20	32
515	Polipo delle fosse nasali . . . . .	1	—	1	574	Ragade e fistola anali . . . . .	5	7	12
516	Laringite cronica . . . . .	1	1	2	575	Ascesso delle regioni anale e rettale . . . . .	32	15	47
517	Altre malattie delle vie respiratorie superiori . . . . .	74	55	129	576	Peritonite . . . . .	352	292	644
518	Pleurite purulenta . . . . .	106	38	144	577	Aderenze peritoneali . . . . .	2	6	8
519	Altre pleuriti . . . . .	264	169	433	578	Altre malattie dell'intestino e del peritoneo . . . . .	466	402	868
520	Pneumotorace spontaneo . . . . .	23	9	32	580-587	Malattie del fegato, della vescichetta biliare e del pancreas . . . . .	5.937	4.064	10.001
521	Ascesso del polmone . . . . .	532	128	660	580	Atrofia giallo-acuta e subacuta del fegato . . . . .	270	253	523
522	Congestione ed ipostasi polmonare . . . . .	308	254	562	581	Cirrosi del fegato . . . . .	4.432	1.911	6.343
523	Pneumoconiosi da silice e da silicati (professionale) . . . . .	232	—	232	581.0	Senza alcoolismo . . . . .	3.955	1.804	5.759
524	Altre pneumoconiosi specif. e fibrosi polmon. professionali . . . . .	14	—	14	581.1	Con alcoolismo . . . . .	477	107	584
525	Altre polmoniti interstiziali croniche . . . . .	93	38	131	582	Epatite purulenta ed ascesso del fegato . . . . .	65	39	104
526	Bronchiectasia . . . . .	354	207	561	583	Altre malattie del fegato . . . . .	573	562	1.135
527	Altre malattie del polmone e della cavità pleurica . . . . .	445	242	687	584	Litiasi biliare . . . . .	180	637	817
	<b>IX - Malattie dell'apparato digerente . . . . .</b>	<b>16.518</b>	<b>11.934</b>	<b>28.452</b>	585	Colecistite senza menzione di calcoli . . . . .	286	542	828
530-539	Malattie della cavità boccale e dell'esofago . . . . .	70	82	152	586	Altre malattie della vescichetta e delle vie biliari . . . . .	39	63	102
530	Carie dentaria . . . . .	—	1	1	587	Malattie del pancreas . . . . .	92	57	149
531	Ascessi del paradenzio . . . . .	6	3	9					

(a) Cfr. la corrispondente nota a pag. 165. — (b) Inclusa l'influenza ed escluse: l'angina di Vincent, la febbre da fieno e l'asma.

Segue Tav. 5-1 — Morti per causa e sesso

Numeri della classificazione internazionale analitica	CAUSE DI MORTE (a)	M	F	MF	Numeri della classificazione internazionale analitica	CAUSE DI MORTE (a)	M	F	MF
	<b>X - Malattie dell'apparato genito-urinario . .</b>	<b>6.511</b>	<b>3.629</b>	<b>10.140</b>	642	Tossiemie della gravidanza . . . . .	—	267	267
					642.0	Iperensione . . . . .	—	9	9
590-594	Nefrite e nefrosi . . . . .	2.628	2.902	5.530	642.1	Malattia renale . . . . .	126	126	
590	Nefrite acuta . . . . .	363	386	749	642.2	Pre-eclampsia . . . . .	—	7	7
591	— con edema, compresa la nefrosi . . . . .	148	186	334	642.3	Eclampsia . . . . .	—	67	67
592	— cronica . . . . .	1.255	1.384	2.639	642.4	Iperemesi . . . . .	—	2	2
593	— non specif. come acuta o cronica . . . . .	722	802	1.524	642.5	Altre . . . . .	—	56	56
594	Altre sclerosi renali . . . . .	140	144	284	643	Placenta previa . . . . .	—	13	13
600-609	Altre mal. dell'app. urinario . .	893	542	1.435	644	Altre emorrag. in gravidanza	—	5	5
600	Infezioni pielo-renali . . . . .	212	182	394	645	Gravidanza ectopica . . . . .	—	43	43
600.0	Pielite, piolocistite e pielo-nefrite . . . . .	192	170	362	645.0	Senza infezione . . . . .	—	36	36
600.1	Ascesso del rene e del tessuto perirenale . . . . .	18	12	30	645.1	Con infezione . . . . .	—	7	7
600.2	Altre infezioni del rene . . . .	2	—	2	646	Anemia della gravidanza . . .	—	4	4
601	Idronefrosi . . . . .	23	26	49	648	Altri stati patologici dipendenti dalla gravidanza . . . .	—	16	16
602	Calcoli del rene e dell'uretere	202	135	337	650-652	Aborto . . . . .	—	84	84
603	Altre mal. del rene e uretere . .	163	140	303	650	Aborto senza infezione o tossiemia . . . . .	—	28	28
604	Calcoli delle altre parti dello apparato urinario . . . . .	71	7	78	650.0	Spontaneo o non specif. . . . .	—	22	22
605	Cistite . . . . .	127	34	161	650.2	Provocato per altre ragioni . . . . .	—	4	4
606	Altre malattie della vescica . . .	46	17	63	650.3	Altri . . . . .	—	2	2
607	Uretrite (non venerea) . . . . .	4	—	4	651	Aborto con infezione . . . . .	—	46	46
608	Restringimento uretrale (non venereo) . . . . .	25	—	25	651.0	Spontaneo o non specif. . . . .	—	28	28
609	Altre malattie dell'uretra . . . .	20	1	21	651.1	Provocato per ragioni mediche o legali . . . . .	—	1	1
610-617	Mal. degli org. genitali dell'uomo	2.990	—	2.990	651.2	Provocato per altre ragioni . . . . .	—	14	14
610	Iperplasia ed ipertrofia della prostata . . . . .	2.709	—	2.709	651.3	Altri . . . . .	—	3	3
611	Prostatite . . . . .	240	—	240	652	Aborto con tossiemia senza infezione . . . . .	—	10	10
612	Altre malattie della prostata . .	22	—	22	670-678	Parto con complicaz. specif. . .	—	461	461
613	Idrocele . . . . .	4	—	4	670	Placenta previa o emorragia antepartum . . . . .	—	79	79
614	Orchite ed epididimite . . . . .	8	—	8	671	Ritenzione placentare . . . . .	—	30	30
615	Ipertrofia prepuziale e fimosi . .	1	—	1	672	emorragia post-partum . . . . .	—	135	135
617	Altre malattie degli organi genitali dell'uomo . . . . .	6	—	6	673	Distocia dovuta ad anomalia del bacino osseo . . . . .	—	30	30
620-626	Malattie della mammella, dell'ovaia, delle trombe di Falloppio e del parametrio . . . . .	—	74	74	674	— dovuta a sproporzione o presentazione anormale del feto . . . . .	—	22	22
620	Mal. cistica della mammella . . .	—	1	1	675	— dovuta a prolungato travaglio di altra origine . . . . .	—	80	80
621	Altre mal. della mammella . . . .	—	2	2	677	Altro traumatismo . . . . .	—	32	32
622	Salpingite e ovarite acute . . . .	—	14	14	678	Altre complicazioni . . . . .	—	53	53
623	— croniche . . . . .	—	4	4	680-689	Complicazioni del puerperio . .	—	235	235
624	— non specificate . . . . .	—	18	18	680	Infez. urinaria puerperale senza altra infezione . . . . .	—	2	2
625	Altre malattie dell'ovaia e delle trombe di Falloppio . . . .	—	3	3	681	— durante il parto o il puerperio . . . . .	—	36	36
626	Mal. del parametrio e del peritoneo pelvico della donna . . . . .	—	32	32	682	Flebite e trombo-flebite puerperale . . . . .	—	25	25
630-637	Mal. dell'utero e degli altri organi genitali della donna . . . . .	—	111	111	683	Febbre di origine sconosciuta durante il puerperio . . . . .	—	3	3
630	Mal. infettive dell'utero, della vagina e della vulva . . . . .	—	20	20	684	Embolia polmonare puerperale . . . . .	—	30	30
631	Prolasso genitale . . . . .	—	60	60	685	Eclampsia puerperale . . . . .	—	76	76
632	Deviazioni dell'utero . . . . .	—	4	4	686	Altre forme di tossiemia puerperale . . . . .	—	7	7
633	Altre malattie dell'utero . . . . .	—	16	16	687	Emorragia cerebrale durante il puerperio . . . . .	—	6	6
634	Turbe della mestruazione . . . .	—	9	9	688	Altre o non specif. complicazioni durante il puerperio . . . . .	—	46	46
637	Altre malattie degli organi genitali della donna . . . . .	—	2	2	688.0	Anemia del puerperio . . . . .	—	4	4
	<b>XI - Parto e complicazioni della gravidanza, del parto e del puerperio</b>	—	<b>1.134</b>	<b>1.134</b>	688.1	Psicosi puerperale . . . . .	—	3	3
640-649	Complicazioni della gravidanza	—	354	354	688.2	Morte improv. da causa sconosciuta durante il parto ed il puerperio . . . . .	—	10	10
640	Pielite e pielonefrite della gravidanza . . . . .	—	3	3	688.3	Altre complicazioni . . . . .	—	29	29
641	Altre infezioni dell'apparato genito-urinario . . . . .	—	3	3	689	Mastite ed altre turbe dello allattamento . . . . .	—	4	4

(a) Cfr. la corrispondente nota a pag. 165.

Segue Tav. 5-1 — Morti per causa e sesso

Numeri della classificazione internazionale analitica	CAUSE DI MORTE (a)	M	F	MF	Numeri della classificazione internazionale analitica	CAUSE DI MORTE (a)	M	F	MF
	<b>XII - Malattie della pelle e del tessuto cellulare . . . . .</b>				730-738	<b>Osteomielite ed altre malattie delle ossa e delle articolazioni</b>			
		<b>334</b>	<b>378</b>	<b>712</b>			<b>146</b>	<b>77</b>	<b>223</b>
690-698	Infezioni della pelle e del tess. cellulare sottocutaneo . . . . .	199	184	383	730	Osteomielite e periostite . . . . .	103	50	153
					730.0	Osteomielite acuta . . . . .	30	13	43
					730.1	— cronica . . . . .	14	6	20
					730.2	— non specificata . . . . .	57	30	87
					730.3	Periostite senza menzione di osteomielite . . . . .	2	1	3
690	Foruncolo e antrace, tutte le localizzazioni . . . . .	52	33	85	731	Osteite deformante . . . . .	14	8	22
691	Patereccio delle dita (mani e piedi) . . . . .	3	3	6	732	Osteocondrosi . . . . .	2	1	3
692	Altri flemmoni ed ascessi senza linfangite . . . . .	113	127	240	733	Altre malattie delle ossa . . . . .	17	14	31
693	Altri flemmoni ed ascessi con linfangite . . . . .	14	12	26	735	Affez. dei dischi intervertebr. . . . .	8	2	10
694	Linfadenite acuta . . . . .	5	3	8	738	Altre mal. delle articolazioni . . . . .	2	2	4
698	Altre infezioni locali della pelle e del tessuto cellulare sottocutaneo . . . . .	12	6	18	740-749	<b>Altre malattie del sistema osteo-muscolare</b>	<b>42</b>	<b>35</b>	<b>77</b>
					740	Borsite dell'alluce . . . . .	—	1	1
700-716	<b>Altre malattie della pelle e del tessuto cellulare sottocutaneo</b>	<b>135</b>	<b>194</b>	<b>329</b>	741	Sinovite, borsite e tenosinovite non professionali . . . . .	2	1	3
					743	Miosite infettiva ed altre mal. infiammatorie dei tendini e delle aponeurosi . . . . .	—	1	1
701	Eczema . . . . .	26	12	38	744	Altre mal. dei muscoli, dei tendini e delle aponeurosi . . . . .	37	24	61
702	Dermatiti professionali . . . . .	1	—	1	745	Deviazioni della colonna vertebrale . . . . .	2	7	9
703	Altre dermatiti . . . . .	1	6	7	749	Altre deformaz. osteo-musc. . . . .	1	1	2
704	Pemfigo ed altre dermatosi bollose . . . . .	49	71	120					
705	Affezioni eritematose . . . . .	25	29	54					
706	Psoriasi e turbe similari . . . . .	—	2	2					
707	Lichen planus . . . . .	1	—	1					
710	Altre affezioni atrofiche ed ipertrofiche della pelle . . . . .	4	24	28					
711	Altre dermatosi . . . . .	—	2	2					
714	Malattie delle ghiandole sudoripare e sebacee . . . . .	3	3	6					
715	Ulcere croniche della pelle . . . . .	25	45	70	750-759	<b>Malformazioni congenite . . . . .</b>	<b>2.264</b>	<b>1.878</b>	<b>4.142</b>
					750	Mostruosità . . . . .	87	86	173
					751	Spina bifida e meningocele . . . . .	306	391	697
					752	Idrocefalia congenita . . . . .	140	118	258
					753	Altre malform. del sist. nerv. e degli organi dei sensi . . . . .	14	21	35
					754	Malformaz. cong. del sistema circolatorio . . . . .	1.159	895	2.054
					755	Palato fesso, labbro leporino . . . . .	102	81	183
720-727	<b>Artrite e reumatismo, escluso il reumatismo articolare acuto . . . . .</b>	<b>279</b>	<b>682</b>	<b>961</b>	756	Malformaz. congen. dell'apparato digerente . . . . .	264	155	419
					756.0	Stenosi ipertrofica congenita del piloro . . . . .	59	24	83
					756.1	Imperforazione dell'ano . . . . .	59	21	80
					756.2	Altre malformaz. dell'apparato digerente . . . . .	146	110	256
720	Artrite acuta da piogeni . . . . .	6	11	17	757	Malformaz. congen. dell'appar. genito-urinario . . . . .	63	42	105
721	— da microbi non piogeni . . . . .	—	3	3	757.0	Ritenzione testicolare . . . . .	3	—	3
722	Artrite reumatoide ed affezioni similari . . . . .	89	186	275	757.1	Malattia policistica del rene . . . . .	28	18	46
722.0	Artrite reumatoide . . . . .	68	161	229	757.2	Malformaz. degli organi genitali esterni . . . . .	2	1	3
722.1	Spondilite anchilosante . . . . .	21	24	45	757.3	Altre . . . . .	30	23	53
722.2	Fibrosi nodulare cronica reumatoide . . . . .	—	1	1					
723	Artrosi ed affezioni similari . . . . .	137	403	540	758	Malformaz. congen. delle ossa e delle articolazioni . . . . .	22	22	44
724	Altre forme spec. di artriti . . . . .	23	29	52	759	Altre e non spec. malformaz. . . . .	107	67	174
725	Artrite non specificata . . . . .	13	36	49					
726	Reumatismo muscolare . . . . .	4	1	5					
727	— non specificato . . . . .	7	13	20					

(a) Cfr. la corrispondente nota a pag. 165

Segue Tav. 5-1 — Morti per causa e sesso

Numeri della classificazione internazionale analitica	CAUSE DI MORTE (a)	M	F	MF	Numeri della classificazione internazionale analitica	CAUSE DI MORTE (a)	M	F	MF
	<b>XV - Alcune malattie particolari della prima infanzia . . . . .</b>	<b>14.080</b>	<b>10.862</b>	<b>24.942</b>	772.5	Con immaturità . . . . .	77	77	154
					773	Malattie particolari della prima infanzia mal definite .	3.515	2.862	6.377
					773.0	Senza immaturità . . . . .	2.544	2.102	4.646
760-769	<i>Lesioni ostetriche, asfissia ed infezioni dei neonati . . . . .</i>	4.728	3.252	7.980	773.5	Con immaturità . . . . .	971	760	1.731
760	<i>Lesioni intracraniche o spinali ostetriche . . . . .</i>	465	265	730	774				
760.0	Senza immaturità . . . . .	397	221	618	776	Immaturità con ogni altra affezione associata . . . . .	45	38	83
760.5	Con immaturità . . . . .	68	44	112		Immaturità s. a. i. . . . .	3.854	3.094	6.948
761	<i>Altri traumatismi ostetrici del neonato . . . . .</i>	831	588	1.419					
761.0	Senza immaturità . . . . .	709	480	1.189					
761.5	Con immaturità . . . . .	122	108	230					
762	<i>Asfissia ed ateletasia dopo la nascita . . . . .</i>	1.185	808	1.993		<b>XVI - Sintomi, senilità e stati morbosi mal definiti . . . . .</b>	<b>15.494</b>	<b>17.305</b>	<b>32.799</b>
762.0	Senza immaturità . . . . .	904	620	1.524					
762.5	Con immaturità . . . . .	281	188	469					
763	<i>Polmonite dei neonati . . . . .</i>	1.613	1.155	2.768	780-789				
763.0	Senza immaturità . . . . .	1.370	978	2.348		<i>Sintomi relativi ad apparati ed organi . . . . .</i>	3.498	2.455	5.953
763.5	Con immaturità . . . . .	243	177	420					
764	<i>Diarrea dei neonati . . . . .</i>	293	228	521	780				
764.0	Senza immaturità . . . . .	251	206	457		Alcuni sintomi relativi al sistema nervoso ed agli organi dei sensi (coma, delirio, convulsioni, epilessia Jacksoniana, meningismo) . . . . .	448	397	845
764.5	Con immaturità . . . . .	42	22	64					
766	<i>Pemfigo dei neonati . . . . .</i>	8	3	11	781				
766.0	Senza immaturità . . . . .	8	2	10		Altri sintomi relativi al sistema nervoso ed agli organi dei sensi . . . . .	5	14	19
766.5	Con immaturità . . . . .	—	1	1					
767	<i>Infezione ombelicale . . . . .</i>	35	13	48	782				
767.0	Senza immaturità . . . . .	33	10	43		Sintomi relativi al sist. circol. — all'apparato respiratorio . . . . .	2.598	1.733	4.331
767.5	Con immaturità . . . . .	2	3	5		— alla parte superiore del tubo digerente . . . . .	39	24	63
768	<i>Altre infezioni dei neonati . . . . .</i>	146	88	234	783	— all'addome ed alla parte inf. del tubo digerente . . . . .	68	37	105
768.0	Senza immaturità . . . . .	108	60	168		— all'app. genito-urinario . . . . .	99	99	198
768.5	Con immaturità . . . . .	38	28	66		— agli arti ed al dorso . . . . .	55	18	73
						Altri sintomi generali . . . . .	1	1	2
769	<i>Intossicazione dei neonati dovuta a tossiemia materna. . . . .</i>	152	104	256	785				
769.0	Senza immaturità . . . . .	95	61	156		Costituenti anormali dell'urina da cause non specificate . . . . .	17	2	19
769.5	Con immaturità . . . . .	57	43	100					
770-776	<i>Altre malattie particolari della prima infanzia . . . . .</i>	9.352	7.610	16.962	789				
770	<i>Malattia emolitica dei neonati (eritroblastosi) . . . . .</i>	248	136	384	790-795				
770.0	Eritroblastosi senza affez. nervose o immaturità . . . . .	172	101	273		<i>Senilità e stati morbosi mal definiti . . . . .</i>	11.996	14.850	26.846
770.1	Ittero nucleare, senza immaturità . . . . .	14	6	20	791				
770.2	Eritroblastosi con turbe epatiche diverse dall'ittero grave, con imm. . . . .	1	—	1	792				
770.5	Eritroblastosi senza affez. nerv. con immaturità . . . . .	51	27	78	794	Cefalea s. a. i. . . . .	4	1	5
770.6	Ittero nucleare, con imm. . . . .	10	2	12	795	Uremia s. a. i. . . . .	201	153	354
						Senilità senza menz. di psicosi . . . . .	11.156	14.269	25.425
771	<i>Mal. emorragica dei neonati. . . . .</i>	173	115	288	795.0	Cause mal. def. o sconosciute . . . . .	635	427	1.062
771.0	Senza immaturità . . . . .	130	82	212		Altre cond. morbose mal definite . . . . .	319	279	598
771.5	Con immaturità . . . . .	43	33	76	795.2	Morte improvvisa da causa sconosciuta . . . . .	161	78	239
					795.3	Trovato morto . . . . .	47	18	65
772	<i>Disturbi della nutrizione . . . . .</i>	1.517	1.365	2.882	795.4	Decesso senza segni di malattia . . . . .	—	2	2
772.0	Senza immaturità . . . . .	1.440	1.288	2.728	795.5	Altre cause sconosciute . . . . .	108	50	158

(a) Cfr. la corrispondente nota a pag. 165.

Segue Tav. 5-1 — Morti per causa e sesso

Numeri della classificazione internazionale analitica	CAUSE DI MORTE (a)	M	F	MF	Numeri della classificazione internazionale analitica	CAUSE DI MORTE (a)	M	F	MF
	<b>XVII - Accidenti, avvelenamenti e traumasmi secondo la loro causa. . . . .</b>				<b>E 840 } E 845 }</b>	<b>Accidenti dovuti ad altri veicoli stradali . . . . .</b>	<b>548</b>	<b>94</b>	<b>642</b>
		<b>15.524</b>	<b>4.802</b>	<b>20.326</b>	E840	Accidente causato ad un pedone da un tram . . . . .	56	13	69
E 800 } E 965 }	Morti accidentali (compresi i postumi tardivi di traumatismo e di avvelenamento) . . . . .	12.904	3.720	16.624	E841	Altri accid. di tram, esclusi gli scontri con automezzo	4	1	5
E 800 } E 802 }	Accidenti ferroviari . . . . .	363	82	445	E842	Accidente causato ad un pedone da un ciclista . . . . .	31	24	55
E800	Accid. ferr. accaduto ad un dipendente ferroviario . . . . .	60	3	63	E843	— causato a ciclista, senza scontro con automezzo . . . . .	162	6	168
E801	— ad un viaggiatore . . . . .	9	6	15	E844	— causato ad un pedone da un altro veicolo stradale non motorizzato . . . . .	107	22	129
E802	— ad altra o non spec. persona . . . . .	294	73	367	E845	Altri accid. da veicoli stradali non motorizzati . . . . .	188	28	216
E 810 } E 825 }	Accidenti di traffico dovuti a veicolo a motore . . . . .	5.815	1.002	6.817	E 850 } E 858 }	Accidenti da trasporti per acqua . . . . .	16	—	16
E810	Accidente di traffico per scontro tra un automezzo ed un treno . . . . .	6	1	7	E850	Caduta in acqua d'un passeggero di piccola imbarcaz. . . . .	4	—	4
E811	— per scontro tra un autoveicolo ed un tram . . . . .	6	1	7	E851	Caduta in acqua da qualsiasi altro mezzo di imbarcazione	6	—	6
E812	— causato ad un pedone da un automezzo . . . . .	3.400	781	4.181	E853	Cadute dall'alto a bordo di una imbarcazione . . . . .	1	—	1
E813	— causato ad un ciclista da un automezzo . . . . .	51	3	54	E855	— non specific. su una imbarcazione . . . . .	2	—	2
E814	— causato ad un motociclista per scontro con veicolo non motorizzato od un oggetto . . . . .	78	9	87	E857	Altri accid. specificati, accaduti su una imbarcazione . . . . .	2	—	2
E815	— causato ad un motociclista per scontro con altro automezzo . . . . .	384	20	404	E858	Accid. da causa non specif. accaduti su una imbarcazione	1	—	1
E816	— causato all'occupante di un autoveicolo per scontro fra due o più automezzi . . . . .	198	18	216	E 860 } E 866 }	Accidenti di aviazione . . . . .	60	6	66
E818	— per scontro tra un autoveicolo ed animale o veicolo a trazione animale . . . . .	5	1	6	E860	Accidente causato al personale di un aereo militare . . . . .	25	—	25
E819	— per scontro tra un autoveicolo ed un ostacolo fisso o non specificato . . . . .	29	2	31	E861	— causato agli occupanti di aereo commerciale per incidente di volo . . . . .	24	1	25
E820	— causato a persona che scende da un autoveicolo o vi sale . . . . .	3	—	3	E863	— causato agli occupanti di un aereo di altro tipo . . . . .	2	—	2
E821	— causato ad un motociclista senza scontro . . . . .	971	71	1.042	E864	— di aviazione causato a persona, non a bordo di aereo, su aerodromo . . . . .	1	1	2
E822	— causato all'occupante di un autoveicolo per ribaltamento . . . . .	57	6	63	E865	— di aviazione causato a persona, non a bordo di un aereo, fuori dell'aerodromo . . . . .	2	4	6
E823	— causato all'occupante di un autoveicolo uscito fuori strada . . . . .	90	7	97	E866	Altri e non specificati accidenti di aviazione . . . . .	6	—	6
E824	— altri causati da autoveicolo senza scontro . . . . .	44	6	50	E 870 } E 888 }	Avvelenamenti accidentali da sostanze solide o liquide . . . . .	81	51	132
E825	— di natura non specif. dovuto ad autoveicoli . . . . .	493	76	569	E870	Avvelen. accid. da morfina ed altri derivati dell'oppio . . . . .	—	2	2
E 830 } E 835 }	Accidenti da automezzi occorsi fuori la via pubblica . . . . .	78	—	78	E871	— da barbiturici e loro derivati . . . . .	3	5	8
E830	Accid. causato ad un pedone — causato a persona che scende da un automezzo o vi sale fuori della via pubblica . . . . .	18	—	18	E872	— da aspirina e salicilati . . . . .	1	—	1
E834		1	—	1	E874	— da altri analgesici e sostanze sonnifere . . . . .	—	1	1
E835	— da automezzo di altra specie o non specificato . . . . .	59	—	59	E876	— da stricnina . . . . .	2	—	2
					E878	— da altri e non specificati medicinali . . . . .	4	3	7
					E879	— da alimenti nocivi . . . . .	8	9	17
					E880	— da alcool . . . . .	3	3	6
					E881	— da petrolio e suoi derivati . . . . .	1	1	2
					E882	— da solventi industriali . . . . .	4	—	4
					E883	— da sostanze corrosive aromatiche, da acidi e da alcali caustici . . . . .	16	11	27
					E884	— da mercurio e suoi composti . . . . .	3	1	4
					E885	— da piombo e suoi composti . . . . .	13	1	14
					E888	— da altre sostanze solide, liquide e non specificate . . . . .	23	14	37

(a) Cfr. la corrispondente nota a pag. 165.

Segue Tav. 5-1 — Morti per causa e sesso

Numeri della classificazione internazionale analitica	CAUSE DI MORTE (a)	M	F	MF	Numeri della classificazione internazionale analitica	CAUSE DI MORTE (a)	M	F	MF
E 890 } E 895 }	Avvelenamenti accidentali da gas e vapori . . . . .	151	107	258	E 944	Altre complicazioni di inoculazioni profilattica . . . . .	3	2	5
E 890	Avvelenamento accidentale da gas utilitari . . . . .	75	72	147	E 945	Complicazioni di anestesia praticata a scopo non terapeutico . . . . .	1	—	1
E 891	— da gas di scappamento di motore a scoppio . . . . .	1	—	1	E 946	Altre complicazioni da interventi medici e chirurgici non terapeutici . . . . .	3	—	3
E 892	— da altri gas da combustione . . . . .	49	26	75	E 950 } E 959 }	Accidenti e complicazioni tardive dovute ad interventi terapeutici . . . . .	5	2	7
E 894	— da altri gas e vapori specificati . . . . .	15	7	22	E 950	Accidenti nel corso di intervento chirurgico . . . . .	—	1	1
E 895	— da gas e vapori non specificati . . . . .	11	2	13	E 951	— da perfusione o trasfusione . . . . .	1	—	1
E 900 } E 904 }	Cadute accidentali . . . . .	2.414	1.332	3.746	E 953	— da somministrazione di medicinali o prodotti biologici . . . . .	1	1	2
E 900	Caduta accidentale da una scala a gradini . . . . .	162	189	351	E 954	— di anestesia praticata a scopo terapeutico . . . . .	2	—	2
E 901	— da una scala a pioli portatile . . . . .	46	18	64	E 956	Complicazioni tardive di intervento chirurgico . . . . .	1	—	1
E 902	— dall'alto . . . . .	814	196	1.010	E 960 } E 965 }	Postumi di traumatismi e di avvelenamenti . . . . .	39	7	46
E 903	— sullo stesso livello . . . . .	92	120	212	E 960	Postumi causati da accidenti di automezzi . . . . .	4	—	4
E 904	— non specificata . . . . .	1.300	809	2.109	E 961	— da avvelenam. accid. . . . .	3	2	5
E 910 } E 936 }	Altri accidenti . . . . .	3.324	1.029	4.353	E 962	— da altro traumat. accid. . . . .	15	2	17
E 910	Accid. causato dalla caduta di un oggetto . . . . .	504	98	602	E 965	— da traumatismo provocato da azioni belliche . . . . .	17	3	20
E 911	— da un veicolo . . . . .	28	—	28	E 970 } E 979 }	Suicidio . . . . .	2.032	879	2.911
E 912	— da macchine . . . . .	115	8	123	E 970	Suicidio per avvelen. da sostanze analgesiche o sonnifere . . . . .	33	25	58
E 913	— da strumenti da punta e taglio . . . . .	27	9	36	E 971	— con altre sostanze solide o liquide . . . . .	73	97	170
E 914	— da corrente elettrica . . . . .	238	24	262	E 972	— per inalazione di gas ad uso domestico . . . . .	81	86	167
E 915	— da esplosione di serbatoio o conduttura sotto pressione . . . . .	32	2	34	E 973	— per inalazione di altri gas . . . . .	12	12	24
E 916	— da incendio od esplosione di mater. combustibile . . . . .	182	170	352	E 974	— per impiccagione o strangolamento . . . . .	745	222	967
E 917	— da sost. incandesc. bollenti, corrosive e vapori . . . . .	193	249	442	E 975	— per annegamento . . . . .	263	219	482
E 918	Accidente da radiazioni . . . . .	2	—	2	E 976	— da arma da fuoco o da esplosivi . . . . .	481	22	503
E 919	— da armi da fuoco . . . . .	227	23	250	E 977	— da strumenti da punta o taglio . . . . .	78	11	89
E 921	Penetraz. accid. di sost. aliment. nelle vie respirat. . . . .	15	6	21	E 978	— per precipitazione . . . . .	166	152	318
E 922	— di ogni altro corpo estraneo nelle vie respiratorie . . . . .	17	11	28	E 979	— da altri mezzi o non specificati . . . . .	100	33	133
E 923	— di corpo estraneo in altro orificio naturale . . . . .	8	6	14	E 980 } E 985 }	Omicidio e traumatismi provocati intenzionalmente da altri (b) . . . . .	475	191	666
E 924	Soffocazione meccanica accid. nel letto o nella culla . . . . .	13	2	15	E 980	Omicidio per intossicazione . . . . .	3	2	5
E 925	— in altre e non specificate circostanze . . . . .	131	25	156	E 981	— con armi da fuoco od esplosivo . . . . .	314	93	407
E 926	Mancanza di assistenza a bambini nel 1° anno di vita . . . . .	1	1	2	E 982	— con strumenti da punta o taglio . . . . .	76	48	124
E 927	Morsi o punture di animali o di insetti velenosi . . . . .	7	1	8	E 983	— con altri mezzi . . . . .	79	48	127
E 928	Altri accid. causati da animali . . . . .	86	11	97	E 984	Traumat. riportato in conflitto con la forza pubblica . . . . .	3	—	3
E 929	Annegamento e sommersione accidentali . . . . .	1.128	287	1.415	E 990 } E 999 }	Traumatismi di guerra . . . . .	113	12	125
E 931	Calore eccessivo e insolazione . . . . .	39	7	46	E 999	Lesioni dovute a mezzi bellici dopo la cessazione delle ostilità . . . . .	113	12	125
E 932	Freddo eccessivo . . . . .	59	12	71					
E 934	Cataclisma . . . . .	67	16	83					
E 935	Fulmine . . . . .	79	21	100					
E 936	Altri accidenti e non spec. . . . .	126	40	166					
E 940 } E 946 }	Complicazioni dovute ad interventi medici e chirurgici non terapeutici . . . . .	10	8	18					
E 940	Vaccino generalizzato in seguito alla vaccinazione . . . . .	1	1	2					
E 941	Encefalite post-vaccinica . . . . .	1	4	5					
E 942	Altre complicazioni della vaccinazione antivaiolesia . . . . .	1	1	2					
						<b>Totale . . .</b>	<b>231.182</b>	<b>210.715</b>	<b>441.897</b>

(a) Cfr. la corrispondente nota a pag. 165. — (b) Cfr. la nota (l) a pag. 23.







Segue Tav. 5-2 — Morti per  
Segue I - MALATTIE INFETTIVE

Numeri della classificazione internazionale analitica	CAUSE DI MORTE (a)	M A S									
		1° anno	2°	3°	4°	5°	6°	6-10	10-15	15-18	
001-019	Tubercolosi in tutte le sue varie forme . . . . .	93	87	55	29	21	18	69	54	66	
001-008	Tubercolosi dell'apparato respiratorio . . . . .	31	24	9	5	4	4	16	9	36	
001	Tbc dell'apparato respiratorio con menzione di malattia professionale del polmone . . . . .	—	—	—	—	—	—	—	—	—	
002	— polmonare . . . . .	26	17	7	2	3	2	9	6	30	
003	— pleurica . . . . .	—	—	—	1	—	—	—	2	3	
010-019	Altre forme tubercolari . . . . .	62	63	46	24	17	14	53	45	30	
010	Tbc delle meningi e del sistema nervoso centrale . . . . .	53	58	41	20	14	11	41	31	21	
011	— intestinale, peritoneale e delle ghiandole mesenteriche . . . . .	—	2	3	1	1	1	7	7	3	
012	— ossea e articolare attiva o non specificata . . . . .	1	—	1	—	—	—	1	2	2	
016	— dell'apparato genito-urinario . . . . .	—	—	—	—	—	—	—	2	1	
020-029	Sifilide e sue conseguenze . . . . .	107	7	1	—	1	1	2	3	—	
020	Sifilide congenita (eredo-lue) . . . . .	106	7	1	—	—	—	2	2	—	
022	Aneurisma dell'aorta . . . . .	—	—	—	—	—	—	—	—	—	
023	Altre forme di sifilide cardio-vascolari . . . . .	—	—	—	—	—	—	—	—	—	
025	Paralisi generale progressiva . . . . .	—	—	—	—	—	—	—	—	—	
026	Altre forme di sifilide del sistema nervoso centrale . . . . .	—	—	—	—	—	—	—	—	—	
030-039	Infezione gonococcica ed altre malattie veneree . . . . .	2	—	—	—	—	—	—	—	—	
040-049	Malattie infettive con manifestazioni insorgenti generalmente nel tratto intestinale . . . . .	16	62	23	20	17	11	21	25	9	
040	Febbre tifoide . . . . .	2	10	7	11	8	10	17	21	9	
049	Infezione ed intossicazione alimentare . . . . .	12	48	12	5	8	—	3	1	—	
049.2	Non specificate . . . . .	12	48	11	5	8	—	3	1	—	
050-064	Altre malattie batteriche . . . . .	372	135	90	49	52	46	108	51	18	
053	Setticemia e piemia . . . . .	128	26	17	9	7	7	17	16	10	
055	Difterite . . . . .	49	71	50	29	36	28	55	11	1	
056	Pertosse . . . . .	131	24	9	4	1	1	2	—	—	
061	Tetano . . . . .	27	4	7	5	6	8	22	18	5	
070-074	Malattie dovute a spirochete, esclusa la sifilide . . . . .	3	—	—	—	1	—	1	2	—	
080-096	Malattie attribuibili a virus filtrabili . . . . .	156	107	49	32	30	16	40	16	10	
080	Poliomielite anteriore acuta (Heine-Medin) . . . . .	34	35	16	15	9	5	17	4	4	
083	Postumi della encefalite infettiva acuta . . . . .	—	1	1	—	1	—	—	—	—	
085	Morbillo . . . . .	107	61	29	12	16	10	12	5	4	
085.1	Con polmonite o broncopolmonite . . . . .	75	50	20	7	8	6	3	1	1	
100-108	Tifo ed altre malattie da Rickettsie . . . . .	—	—	—	—	—	—	—	—	—	
110-117	Malaria . . . . .	—	—	—	—	—	—	—	—	—	
120-138	Altre malattie infettive e parassitarie . . . . .	8	10	3	2	7	6	1	5	1	
	<b>Totale . . . . .</b>	<b>757</b>	<b>408</b>	<b>221</b>	<b>132</b>	<b>129</b>	<b>98</b>	<b>242</b>	<b>156</b>	<b>104</b>	

causa, età e sesso  
E PARASSITARIE (\*)

		18-20	20-25	25-30	30-35	35-40	40-45	45-50	50-55	55-60	60-65	65-70	70-75	75-80	80-85	85-90	Oltre 90	n. i.	TOTALE	Numeri della classificazione internazionale analitica
C H I		60	303	503	605	443	751	793	850	807	666	473	280	148	34	16	—	—	7.224	001-019
001-008		40	259	444	561	403	685	744	806	770	630	425	256	128	31	14	—	—	6.334	001-008
001		—	—	1	12	6	33	46	41	30	15	18	4	—	—	—	—	—	206	001
002		38	247	433	537	385	635	686	752	707	593	382	235	113	25	6	—	—	5.876	002
003		2	11	6	10	10	14	7	12	27	20	23	16	15	6	8	—	—	193	003
010-019		20	44	59	44	40	66	49	44	37	36	48	24	20	3	2	—	—	890	010-019
010		17	29	25	13	6	17	17	6	4	2	6	—	1	1	—	—	—	434	010
011		2	6	9	4	10	12	8	8	6	7	5	5	4	—	—	—	—	111	011
012		1	2	12	11	8	13	7	8	12	12	21	8	8	1	—	—	—	133	012
016		—	2	10	10	13	20	13	16	10	11	9	4	1	—	—	—	—	122	016
020-029		1	2	5	19	34	62	115	163	186	227	190	93	62	15	8	1	2	1.307	020-029
020		—	1	—	2	—	1	—	—	1	1	—	—	1	—	—	—	—	126	020
022		—	—	1	3	3	7	5	17	35	36	23	12	9	2	1	—	—	154	022
023		—	1	1	2	13	24	47	61	71	80	71	34	19	6	3	1	—	434	023
025		1	—	—	5	6	20	29	38	30	49	36	22	13	3	—	—	—	255	025
026		—	—	—	3	8	6	17	16	20	28	14	7	4	—	—	—	—	124	026
030-039		1	—	—	—	—	1	—	—	—	—	2	—	—	—	—	—	—	6	030-039
040-049		19	26	28	20	15	31	30	32	24	16	12	22	9	3	4	—	—	495	040-049
040		16	21	20	11	4	14	14	18	14	8	4	7	1	1	1	—	—	249	040
049		1	1	2	—	2	4	6	4	1	2	2	3	3	1	—	—	—	121	049
049.2		1	1	2	—	2	4	6	4	1	2	2	3	3	1	—	—	—	120	049.2
050-064		18	48	31	18	17	40	45	44	43	61	48	57	37	26	13	6	—	1.473	050-064
053		6	18	18	9	10	16	16	15	13	31	23	33	19	11	8	4	—	487	053
055		—	2	1	1	—	1	1	2	—	—	—	—	—	—	—	—	—	338	055
056		—	—	—	—	—	—	—	—	—	—	—	—	—	—	—	—	—	172	056
061		8	20	8	4	4	15	22	21	22	22	20	16	11	5	1	1	—	302	061
070-074		1	1	3	2	—	—	2	3	2	1	—	—	—	—	—	—	—	22	070-074
080-096		8	14	14	12	10	17	23	31	34	22	22	23	12	6	2	1	—	707	080-096
080		2	2	3	—	1	—	—	—	—	—	—	—	—	—	—	—	—	147	080
083		—	3	1	7	2	7	10	19	21	14	15	17	7	—	—	—	—	126	083
085		1	2	1	—	—	—	—	—	—	—	—	—	—	—	—	—	—	260	085
085.1		1	2	—	—	—	—	—	—	—	—	—	—	—	—	—	—	—	174	085.1
100-108		—	—	1	—	—	—	1	—	—	1	—	—	1	—	—	—	—	5	100-108
110-117		—	—	—	2	2	4	2	4	3	2	3	2	—	1	—	—	—	25	110-117
120-138		3	3	6	7	6	3	17	11	9	10	10	12	6	4	—	1	—	151	120-138
<b>Totale . . . . .</b>		<b>111</b>	<b>397</b>	<b>591</b>	<b>685</b>	<b>527</b>	<b>909</b>	<b>1.028</b>	<b>1.138</b>	<b>1.108</b>	<b>1.006</b>	<b>760</b>	<b>489</b>	<b>275</b>	<b>89</b>	<b>43</b>	<b>10</b>	<b>2</b>	<b>11.415</b>	

(\*), (a) Cfr. le corrispondenti note a pag. 176.

Segue Tav. 5-2 — Morti per

Segue I — MALATTIE INFETTIVE

Numeri della classificazione internazionale analitica	CAUSE DI MORTE (a)	F E M								
		1° anno	2°	3°	4°	5°	6°	6-10	10-15	15-18
001-019	Tubercolosi in tutte le sue varie forme . . . . .	96	78	41	32	27	18	55	61	85
001-008	Tubercolosi dell'apparato respiratorio . . . . .	33	33	13	7	6	6	10	29	53
002 003	— polmonare . . . . .	18	20	6	3	4	4	9	23	50
	— pleurica . . . . .	5	4	—	1	—	—	—	3	—
010-019	Altre forme tubercolari . . . . .	63	45	28	25	21	12	45	32	32
010 011 012	Tbc delle meningi e del sistema nervoso centrale . . . . .	57	41	25	24	19	9	39	25	25
	— intestinale, peritoneale e delle ghiandole mesenteriche . . . . .	1	1	1	1	—	—	1	4	4
	— ossea e articolare attiva o non specificata . . . . .	—	—	1	—	—	1	2	2	—
020-029	Sifilide e sue conseguenze . . . . .	68	6	2	1	—	1	1	—	—
023 025	Altre forme di sifilide cardio-vascolari . . . . .	—	—	—	—	—	—	—	—	—
	Paralisi generale progressiva . . . . .	—	—	—	—	—	—	—	—	—
030-039	Infezione gonococcica ed altre malattie veneree . . . . .	—	—	—	—	—	—	—	—	—
040-049	Malattie infettive con manifestazioni insorgenti generalmente nel tratto intestinale . . . . .	27	65	23	21	13	12	32	31	25
040 049 049.2	Febbre tifoide . . . . .	1	12	6	14	8	6	25	25	20
	Infezione ed intossicazione alimentare . . . . .	16	50	14	5	3	4	6	3	—
	Non specificate . . . . .	12	50	14	5	3	4	4	2	—
050-064	Altre malattie batteriche . . . . .	352	138	76	59	64	42	100	34	16
053 055 056 061	Setticemia e piemia . . . . .	120	20	9	14	18	6	18	11	4
	Difterite . . . . .	34	66	44	38	33	31	57	9	2
	Pertosse . . . . .	142	40	14	4	5	—	2	1	—
	Tetano . . . . .	28	3	5	2	3	2	16	9	7
070-074	Malattie dovute a spirochete, esclusa la sifilide . . . . .	—	—	—	—	1	—	—	1	—
080-096	Malattie attribuibili a virus filtrabili . . . . .	144	111	38	28	10	9	27	16	7
080 085 085.1	Poliomielite anteriore acuta (Heine-Medin) . . . . .	22	32	15	11	6	3	9	2	1
	Morbillo . . . . .	103	66	17	13	1	3	12	4	4
	Con polmonite o broncopolmonite . . . . .	72	50	7	7	1	3	3	2	1
100-108	Tifo ed altre malattie da Rickettsie . . . . .	—	—	—	—	—	—	—	—	—
110-117	Malaria . . . . .	2	—	—	—	—	—	—	—	—
120-138	Altre malattie infettive e parassitarie . . . . .	11	8	13	4	4	4	8	5	—
	<b>Totale . . . . .</b>	<b>700</b>	<b>406</b>	<b>193</b>	<b>145</b>	<b>119</b>	<b>86</b>	<b>223</b>	<b>148</b>	<b>133</b>

causa, età e sesso

E PARASSITARIE (\*)

Numeri della classificazione internazionale analitica		18-20	20-25	25-30	30-35	35-40	40-45	45-50	50-55	55-60	60-65	65-70	70-75	75-80	80-85	85-90	Oltre 90	n. i.	TOTALE	Numeri della classificazione internazionale analitica
		M I N E																		
001-019	Tubercolosi in tutte le sue varie forme . . . . .	75	304	404	366	258	315	239	217	226	210	258	189	119	51	9	4	—	3.737	001-019
001-008	Tubercolosi dell'apparato respiratorio . . . . .	49	257	340	325	213	268	192	180	189	170	213	162	84	39	6	3	—	2.880	001-008
002 003	— polmonare . . . . .	47	251	331	315	200	258	178	175	173	152	188	143	78	36	1	2	—	2.665	002
	— pleurica . . . . .	1	5	5	10	8	10	10	5	13	15	23	19	4	2	4	1	—	148	003
010-019	Altre forme tubercolari . . . . .	26	47	64	41	45	47	47	37	37	40	45	27	35	12	3	1	—	857	010-019
010 011 012	Tbc delle meningi e del sistema nervoso centrale . . . . .	19	22	31	11	12	11	7	6	7	3	4	1	—	1	—	—	—	399	010
	— intestinale, peritoneale e delle ghiandole mesenteriche . . . . .	2	14	13	12	13	13	15	8	7	13	15	3	4	—	—	—	—	146	011
	— ossea e articolare attiva o non specificata . . . . .	1	1	8	7	6	5	3	8	11	12	14	10	13	7	1	1	—	114	012
020-029	Sifilide e sue conseguenze . . . . .	2	3	6	15	16	22	43	51	84	79	83	61	39	12	9	3	—	607	020-029
023 025	Altre forme di sifilide cardio-vascolari . . . . .	1	—	2	4	8	5	10	16	36	27	40	23	16	5	4	—	—	197	023
	Paralisi generale progressiva . . . . .	—	1	—	2	3	5	7	10	17	18	17	16	8	3	3	—	—	110	025
030-039	Infezione gonococcica ed altre malattie veneree . . . . .	1	—	—	—	—	1	—	—	—	—	—	—	—	—	—	—	—	2	030-039
040-049	Malattie infettive con manifestazioni insorgenti generalmente nel tratto intestinale . . . . .	14	34	35	20	16	15	21	15	17	20	19	15	14	7	1	2	—	514	040-049
040 049 049.2	Febbre tifoide . . . . .	13	28	29	11	11	11	12	12	11	12	7	5	3	1	—	1	—	284	040
	Infezione ed intossicazione alimentare . . . . .	—	1	2	1	1	—	—	2	1	3	3	1	2	1	1	—	—	120	049
	Non specificate . . . . .	—	1	2	1	1	—	—	1	1	3	3	1	2	1	1	—	—	112	049.2
050-064	Altre malattie batteriche . . . . .	13	32	40	45	33	48	36	42	44	36	48	38	49	21	18	—	—	1.424	050-064
053 055 056 061	Setticemia e piemia . . . . .	7	16	23	18	16	16	16	18	19	14	22	25	25	15	15	—	—	485	053
	Difterite . . . . .	—	—	1	1	1	—	—	—	1	1	—	—	—	—	—	—	—	319	055
	Pertosse . . . . .	—	—	—	—	1	—	—	—	—	—	—	—	—	—	—	—	—	209	056
	Tetano . . . . .	1	12	10	26	13	29	14	22	22	17	22	10	11	2	—	—	—	286	061
070-074	Malattie dovute a spirochete, esclusa la sifilide . . . . .	—	1	—	—	1	1	1	2	1	—	—	1	—	—	—	—	—	10	070-074
080-096	Malattie attribuibili a virus filtrabili . . . . .	4	16	11	8	10	11	16	19	20	23	21	19	12	2	4	1	—	587	080-096
080 085 085.1	Poliomielite anteriore acuta (Heine-Medin) . . . . .	1	3	1	—	2	—	—	—	—	—	1	—	—	—	—	—	—	109	080
	Morbillo . . . . .	3	6	3	—	—	—	—	—	—	—	—	—	—	—	—	—	—	235	085
	Con polmonite o broncopolmonite . . . . .	2	3	1	—	—	—	—	—	—	—	—	—	—	—	—	—	—	152	085.1
100-108	Tifo ed altre malattie da Rickettsie . . . . .	—	—	—	—	1	—	—	—	—	—	—	—	—	—	—	—	—	1	100-108
110-117	Malaria . . . . .	—	—	1	—	1	1	1	—	1	1	—	—	—	—	—	—	—	8	110-117
120-138	Altre malattie infettive e parassitarie . . . . .	2	6	4	5	4	1	3	5	9	7	5	6	4	—	1	—	—	119	120-138
	<b>Totale . . . . .</b>	<b>111</b>	<b>396</b>	<b>501</b>	<b>459</b>	<b>340</b>	<b>415</b>	<b>360</b>	<b>351</b>	<b>402</b>	<b>376</b>	<b>434</b>	<b>329</b>	<b>237</b>	<b>93</b>	<b>42</b>	<b>10</b>	<b>—</b>	<b>7.009</b>	

(\*), (a) Cfr. le corrispondenti note a pag. 176.

## Segue Tav. 5-2 — Morti per causa, età e sesso

II - TU MORI

Numeri della classificazione internazionale analitica	CAUSE DI MORTE (a)	TOTALE									MORI																	Numeri della classificazione internazionale analitica			
		1° anno	2°	3°	4°	5°	6°	6-10	10-15	15-18	18-20	20-25	25-30	30-35	35-40	40-45	45-50	50-55	55-60	60-65	65-70	70-75	75-80	80-85	85-90	Oltre 90	n. i.		TOTALE		
140-205	Tumori maligni in tutte le loro sedi compresi i tumori del tessuto linfatico ed ematopoietico . . . . .	73	81	91	98	87	66	206	213	167	95	370	494	759	1.023	2.325	3.787	5.273	6.538	7.930	8.998	8.837	6.969	3.521	1.125	212	1	59.339	140-205		
140-148	Tumori maligni della cavità boccale e del faringe . . . . .	2	—	—	1	1	—	—	6	3	1	—	2	8	10	22	66	131	149	204	257	271	219	127	42	14	—	1.536	140-148		
140	T. m. delle labbra . . . . .	—	—	—	—	—	—	—	—	—	—	—	—	1	1	5	14	7	16	28	45	43	23	18	4	—	—	205	140		
141	— della lingua . . . . .	2	—	—	—	—	—	—	—	—	—	—	1	1	5	14	31	35	52	65	59	42	30	9	4	—	—	350	141		
142	— delle ghiandole salivari . . . . .	—	—	—	—	—	—	—	—	—	—	—	—	—	2	7	5	5	12	13	19	17	14	2	1	—	—	103	142		
143	— del pavimento della bocca . . . . .	—	—	—	—	—	—	—	—	—	—	—	—	—	—	4	4	6	15	14	15	10	5	—	—	—	—	74	143		
144	— di altre e non specificate parti della cavità boccale . . . . .	—	—	—	1	—	—	—	—	—	—	—	—	—	—	—	—	—	—	—	—	—	—	—	—	—	—	—	143		
145	— dell'orofaringe . . . . .	—	—	—	—	—	—	—	2	—	—	—	—	3	6	12	22	33	46	69	57	51	27	4	1	—	—	334	144		
146	— del nasofaringe . . . . .	—	—	—	—	—	—	—	1	—	—	—	2	2	—	8	14	14	20	13	19	12	2	5	—	—	—	112	145		
147	— dell'ipofaringe . . . . .	—	—	—	—	—	—	—	1	—	—	—	—	—	—	3	5	7	4	1	2	4	1	—	—	—	—	32	146		
148	— del faringe s. a. i. . . . .	—	—	—	—	1	—	—	2	—	—	—	2	2	—	6	13	31	40	34	50	49	36	22	4	—	—	30	147		
150-159	Tumori maligni dell'apparato digerente e del peritoneo . . . . .	8	8	8	8	9	3	7	7	7	12	38	89	166	269	759	1.328	2.087	2.963	4.111	5.163	5.412	4.304	2.069	601	83	1	29.520	150-159		
150	T. m. dell'esofago . . . . .	—	—	—	—	—	—	—	—	—	1	—	1	4	5	22	35	84	143	177	208	209	176	83	29	4	—	1.182	150		
151	— dello stomaco . . . . .	2	—	—	—	1	—	1	—	2	1	6	30	72	123	377	665	1.058	1.528	2.155	2.790	3.000	2.389	1.083	302	45	—	15.630	151		
152	— dell'intestino tenue, compreso il duodeno . . . . .	—	—	—	—	—	—	—	—	—	—	—	1	2	5	7	3	9	16	36	26	28	17	3	1	—	—	183	152		
153	— dell'intestino grosso, non compreso il retto . . . . .	1	2	1	3	3	—	3	1	3	3	12	16	37	47	66	124	171	283	384	451	521	511	254	78	7	—	2.982	153		
154	— del retto . . . . .	—	1	1	—	—	—	—	—	—	2	5	13	9	29	65	90	133	184	229	330	323	230	120	45	9	—	1.819	154		
155	— primitivo delle vie biliari e del fegato . . . . .	—	—	—	—	—	—	—	—	—	—	—	—	—	—	—	—	—	—	—	—	—	—	—	—	—	—	—	1.054	155	
156	— del fegato secondario o non specificato . . . . .	5	4	2	1	3	1	3	—	—	—	1	2	4	8	29	63	89	104	175	203	177	119	54	16	2	—	5.007	156		
157	— del pancreas . . . . .	—	—	—	—	—	—	—	—	—	2	10	13	25	41	136	253	388	514	718	851	897	661	363	106	11	—	1.150	157		
158	— del peritoneo . . . . .	1	1	3	—	—	—	—	—	—	2	1	4	6	3	35	61	101	134	167	217	203	129	66	16	3	—	404	158		
159	— di organi non specificati dell'apparato digerente . . . . .	—	—	—	—	—	—	—	—	—	1	3	9	7	7	20	29	45	49	51	72	40	45	14	1	—	—	109	159		
60-165	Tumori maligni dell'apparato respiratorio . . . . .	1	3	3	1	3	1	4	4	7	6	16	23	40	93	232	590	902	1.011	988	796	591	352	158	49	12	—	5.886	160-165		
160	T. m. del naso, dell'orecchio medio e dei seni accessori . . . . .	1	—	2	1	1	—	—	—	1	—	—	—	3	2	2	5	6	12	22	16	15	21	24	12	2	—	148	160		
161	— del laringe . . . . .	—	—	—	—	—	—	—	—	—	1	1	3	4	15	25	85	137	147	170	139	119	78	44	11	1	—	981	161		
162	— primitivo della trachea, dei bronchi e del polmone . . . . .	—	—	—	—	—	—	—	—	—	2	3	5	10	17	46	126	159	193	131	106	55	27	7	1	—	—	889	162		
163	— del polmone non specif. come primitivo o secondario . . . . .	—	3	1	—	2	—	1	2	2	1	9	12	15	53	144	332	553	594	608	480	351	198	67	22	9	—	3.459	163		
164	— del mediastino . . . . .	—	—	—	—	—	—	3	1	3	2	3	8	6	15	42	45	64	56	53	48	27	15	3	—	—	—	397	164		
165	— degli organi del torace (secondario) . . . . .	—	—	—	—	—	—	—	—	—	—	—	—	—	—	—	—	2	1	2	3	1	1	—	—	—	—	12	165		
170-181	Tumori maligni della mammella e degli organi genito-urinari . . . . .	9	8	10	11	13	6	9	2	7	6	37	85	217	359	844	1.173	1.363	1.578	1.637	1.743	1.607	1.359	733	255	52	—	13.123	170-181		
170	T. m. della mammella . . . . .	1	—	—	—	—	—	—	—	—	—	4	17	67	134	344	423	489	513	515	480	472	349	200	84	24	—	4.116	170		
171	— del collo dell'utero . . . . .	—	—	—	—	—	—	—	—	—	—	—	—	—	—	—	—	—	—	—	—	—	—	—	—	—	—	—	492	171	
172	— del corpo dell'utero . . . . .	—	—	—	—	—	—	—	—	—	—	—	—	—	—	—	—	—	—	—	—	—	—	—	—	—	—	—	113	172	
173	— di altre parti dell'utero (compreso il corionepitelioma) . . . . .	—	—	—	—	—	—	—	—	—	—	—	—	—	—	—	—	—	—	—	—	—	—	—	—	—	—	—	14	173	
174	— dell'utero s. a. i. . . . .	1	1	—	—	—	—	—	—	—	1	1	1	1	3	2	1	2	—	—	—	—	—	—	—	—	—	—	—	14	174
175	— dell'ovaia, della tromba e del legamento largo . . . . .	1	—	—	—	—	—	—	—	—	1	3	20	84	129	291	429	465	514	450	429	320	210	121	32	8	—	3.508	175		
176	— degli altri e non specificati organi genitali della donna . . . . .	1	—	—	—	—	—	—	—	—	1	11	12	15	18	55	94	96	111	81	84	56	33	11	6	—	—	689	176		
177	— della prostata . . . . .	—	—	—	—	—	—	—	—	—	—	—	—	—	—	—	—	—	—	—	—	—	—	—	—	—	—	—	287	177	
178	— del testicolo . . . . .	—	—	—	—	—	—	—	—	—	—	—	—	—	—	—	—	—	—	—	—	—	—	—	—	—	—	—	—	1.656	178
179	— degli altri e non specificati organi genitali dell'uomo . . . . .	—	1	1	—	—	—	—	—	—	1	15	18	17	20	17	14	12	13	8	12	10	5	3	1	—	—	192	179		
180	— del rene . . . . .	5	6	7	10	8	6	5	2	2	—	—	—	—	—	—	—	—	—	—	—	—	—	—	—	—	—	—	84	180	
181	— della vescica e degli altri organi urinari . . . . .	—	—	2	1	3	—	—	—	—	—	—	—	—	—	—	—	—	—	—	—	—	—	—	—	—	—	—	658	181	

(a) Cfr. la corrispondente nota a pag. 176.



Segue Tav. 5-2 — Morti

Segue II -

per causa, età e sesso

TUMORI

Numeri della classificazione internazionale analitica	CAUSE DI MORTE (a)	M A S									C H I														n. i.	TOTALE	Numeri della classificazione internazionale analitica		
		1° anno	2°	3°	4°	5°	6°	6-10	10-15	15-18	18-20	20-25	25-30	30-35	35-40	40-45	45-50	50-55	55-60	60-65	65-70	70-75	75-80	80-85				85-90	Oltre 90
140-205	Tumori maligni in tutte le loro sedi compresi i tumori de tessuto linfatico ed ematopoietico . . . . .	44	36	45	57	55	33	122	136	107	51	226	265	329	412	970	1.813	2.854	3.480	4.158	4.775	4.620	3.528	1.641	503	82	—	30.342	140-205
140-148	Tumori maligni della cavità boccale e del faringe . . . . .	1	—	—	—	—	—	—	4	2	—	—	1	6	7	15	54	112	122	173	231	232	162	94	30	9	—	1.255	140-148
140	T. m. delle labbra . . . . .	—	—	—	—	—	—	—	—	—	—	—	—	1	1	5	14	7	13	26	38	30	18	13	2	—	168	140	
141	— della lingua . . . . .	1	—	—	—	—	—	—	—	—	—	—	1	—	—	5	13	29	29	46	60	55	35	25	6	4	—	309	141
144	— di altre e non specificate parti della cavità boccale . . . . .	—	—	—	—	—	—	—	—	—	—	—	—	3	3	9	18	26	39	62	48	44	20	3	—	—	276	144	
148	— del faringe s. a. i. . . . .	—	—	—	—	—	—	—	1	1	—	—	2	1	4	11	27	33	28	43	41	23	17	3	1	—	236	148	
150-159	Tumori maligni dell'apparato digerente e del peritoneo . . . . .	4	1	5	6	6	1	3	7	5	5	22	42	88	150	438	778	1.306	1.736	2.276	2.856	2.904	2.133	926	258	29	—	15.985	150-159
150	T. m. dell'esofago . . . . .	—	—	—	—	—	—	—	—	—	—	—	1	3	2	17	25	69	119	145	167	164	128	48	20	2	—	910	150
151	— dello stomaco . . . . .	1	—	—	—	1	—	—	—	—	1	4	14	32	74	238	439	724	984	1.274	1.629	1.687	1.251	517	131	15	—	9.017	151
153	— dell'intestino grosso, non compreso il retto . . . . .	—	1	—	—	3	—	2	1	1	2	7	8	22	26	33	57	79	132	168	176	256	209	80	31	2	—	1.301	153
154	— del retto . . . . .	—	—	1	—	1	—	—	—	3	—	5	11	24	44	71	92	131	187	180	130	63	19	3	—	—	969	154	
155	— primitivo delle vie biliari e del fegato . . . . .	—	—	—	—	1	—	—	—	—	—	1	2	3	14	30	46	47	56	98	69	41	17	9	1	—	438	155	
156	— del fegato secondario o non specificato . . . . .	—	—	—	—	1	—	—	—	—	—	—	—	—	—	—	—	—	—	—	—	—	—	—	—	—	2.386	156	
157	— del pancreas . . . . .	3	—	2	1	—	1	—	—	—	1	6	8	13	23	73	129	217	256	355	428	402	271	155	37	4	—	665	157
158	— del peritoneo . . . . .	—	—	2	2	—	—	1	2	—	—	2	3	7	6	8	9	25	18	15	20	18	3	—	—	—	157	158	
160-165	Tumori maligni dell'apparato respiratorio . . . . .	—	2	3	1	1	—	1	3	5	2	11	15	28	70	185	510	786	872	813	612	388	237	108	28	8	—	4.689	160-165
161	T. m. del laringe . . . . .	—	—	—	—	—	—	—	—	—	1	1	3	2	15	23	80	128	136	164	119	95	66	36	6	—	876	161	
162	— primitivo della trachea, dei bronchi e del polmone . . . . .	—	—	—	—	—	—	—	1	—	—	1	4	6	14	38	107	147	170	110	88	32	19	7	1	—	744	162	
163	— del polmone non specificato come primitivo o secondario . . . . .	—	2	1	—	1	—	—	1	1	—	8	7	11	38	113	291	472	507	482	363	232	124	46	13	6	—	2.719	163
164	— del mediastino . . . . .	—	—	—	—	—	—	1	1	3	1	1	1	7	3	10	30	36	48	42	31	21	15	8	2	—	261	164	
170-181	Tumori maligni della mammella e degli organi genito-urinari . . . . .	4	4	5	8	8	4	6	1	4	3	19	24	26	28	58	117	179	274	389	553	599	615	320	101	16	—	3.365	170-181
177	T. m. della prostata . . . . .	—	—	—	—	1	—	—	—	—	—	—	—	—	3	16	33	79	165	292	368	415	212	62	9	—	1.656	177	
178	— del testicolo . . . . .	—	1	1	—	—	—	—	—	—	1	15	18	17	20	20	17	14	12	13	8	12	10	5	3	1	—	192	178
180	— del rene . . . . .	4	3	3	8	6	4	4	1	3	—	3	4	3	5	14	34	31	54	60	64	57	24	9	3	1	—	400	180
181	— della vescica e degli altri organi urinari . . . . .	—	—	1	—	1	—	—	—	—	1	1	1	4	3	19	45	89	116	140	169	134	138	78	28	4	—	972	181
190-199	Tumori maligni di altre sedi o non specificate . . . . .	5	1	8	6	8	5	29	33	25	12	40	54	53	54	116	158	232	261	280	322	323	291	166	75	18	—	2.575	190-199
191	Altri tumori maligni della pelle . . . . .	—	—	1	—	—	—	1	1	—	—	—	4	2	3	4	11	21	27	39	62	67	96	65	42	13	—	459	191
193	T. m. del cervello e delle altre parti del sistema nervoso . . . . .	2	1	2	1	2	1	15	11	3	2	11	13	19	9	30	36	44	40	25	12	9	4	1	1	—	294	193	
196	— delle ossa (compreso il mascellare) . . . . .	2	—	1	2	2	3	8	13	19	2	19	23	9	18	29	43	64	76	88	100	79	68	28	6	2	—	704	196
199	Altre localizzazioni di tumori maligni o non specificati . . . . .	1	—	1	3	4	1	4	8	3	7	9	9	18	15	36	46	72	89	95	113	131	97	58	18	1	—	839	199
200-205	Tumori dei tessuti linfatico ed ematopoietico . . . . .	30	28	24	36	32	23	83	88	66	29	134	129	128	103	158	196	239	215	227	201	174	90	27	11	2	—	2.473	200-205
200	Linfosarcoma e reticulosarcoma . . . . .	1	—	—	3	6	2	8	20	10	7	26	32	22	19	42	54	56	61	59	57	43	25	7	5	1	—	566	200
201	Malattia di Hodgkin . . . . .	1	—	1	4	2	2	13	17	12	5	51	42	55	34	48	73	65	64	50	38	38	22	4	3	—	—	644	201
204	Leucemia ed aleucemia . . . . .	26	24	23	29	23	19	61	50	44	16	57	52	45	45	54	57	105	74	97	97	83	42	14	3	1	—	1.141	204
204.0	— Linfatica . . . . .	3	5	4	9	2	5	14	19	9	4	11	9	7	7	8	10	21	18	25	40	29	17	2	1	—	279	204.0	
204.1	— Mieloide . . . . .	4	3	2	6	—	1	9	6	8	4	12	14	10	15	21	19	36	30	25	19	20	13	5	1	—	283	204.1	
204.3	— Leucemia acuta . . . . .	4	3	6	3	12	7	15	13	9	4	19	15	17	9	13	14	20	13	15	8	10	5	1	—	—	236	204.3	
210-229	Tumori benigni . . . . .	3	—	—	—	—	—	2	2	2	1	4	4	5	6	8	2	9	17	13	8	19	10	9	4	—	128	210-229	
230-239	Tumori di natura non specificata . . . . .	5	3	6	9	5	6	20	23	13	6	20	27	38	39	72	105	120	129	114	98	114	89	60	20	3	—	1.144	230-239
236	T. m. di natura non specif. degli altri org. genito-urinari . . . . .	1	—	1	2	—	—	1	—	—	—	—	—	2	5	6	7	13	35	24	53	60	37	14	2	—	263	236	
237	— del cervello e di altre parti del sistema nervoso . . . . .	2	3	5	6	5	6	18	22	11	6	18	26	34	33	60	91	102	103	65	45	23	8	6	3	—	701	237	
239	— di altri e non specificati organi . . . . .	1	—	—	1	—	—	1	2	—	—	2	4	4	4	7	7	11	12	25	27	20	15	3	—	—	155	239	
	<b>Totale . . . . .</b>	<b>52</b>	<b>39</b>	<b>51</b>	<b>66</b>	<b>60</b>	<b>39</b>	<b>144</b>	<b>161</b>	<b>122</b>	<b>58</b>	<b>250</b>	<b>296</b>	<b>372</b>	<b>457</b>	<b>1.050</b>	<b>1.920</b>	<b>2.983</b>	<b>3.626</b>	<b>4.285</b>	<b>4.881</b>	<b>4.753</b>	<b>3.627</b>	<b>1.710</b>	<b>527</b>	<b>85</b>	<b>—</b>	<b>31.614</b>	

(a) Cfr. la corrispondente nota a pag. 176.

## Segue Tav. 5-2 — Morti per causa, età e sesso

Segue II - TUMORI

Numeri della classificazione internazionale analitica	CAUSE DI MORTE (a)										FEMMINE													n. i.	TOTALE	Numeri della classificazione internazionale analitica				
		1° anno	2°	3°	4°	5°	6°	6-10	10-15	15-18	18-20	20-25	25-30	30-35	35-40	40-45	45-50	50-55	55-60	60-65	65-70	70-75	75-80				80-85	85-90	Oltre 90	
140-205	Tumori maligni in tutte le loro sedi compresi i tumori del tessuto linfatico ed ematopoietico	29	45	46	41	32	33	84	77	60	44	144	229	430	611	1.355	1.974	2.419	3.058	3.772	4.223	4.217	3.441	1.880	622	130	1	28.997	140-205	
140-148	Tumori maligni della cavità boccale e del faringe	1	—	—	1	1	—	—	2	1	1	—	1	2	3	7	12	19	27	31	26	39	57	33	12	5	—	281	140-148	
150-159	Tumori maligni dell'apparato digerente e del peritoneo	4	7	3	2	3	2	4	—	2	7	16	47	78	119	321	550	781	1.227	1.835	2.307	2.508	2.171	1.143	343	54	1	13.535	150-159	
150	T. m. dell'esofago	—	—	—	—	—	—	—	—	—	—	—	—	1	3	5	10	15	24	32	41	45	48	35	9	2	1	272	150	
151	— dello stomaco	—	—	—	—	—	—	—	—	—	1	—	—	1	3	5	10	15	24	32	41	45	48	35	9	2	1	272	151	
153	— dell'intestino grosso, non compreso il retto	1	—	—	—	—	—	—	—	—	1	2	16	40	49	139	226	334	544	881	1.161	1.313	1.138	566	171	30	—	6.613	153	
154	— del retto	1	1	1	—	—	—	—	—	—	1	5	8	15	21	33	67	92	151	216	275	265	302	174	47	5	—	1.681	154	
155	— primitivo delle vie biliari e del fegato	—	1	—	—	—	—	—	—	—	2	3	8	4	18	41	46	62	92	98	143	143	100	57	26	6	—	850	155	
156	— del fegato secondario o non specificato	—	—	—	1	2	1	—	—	—	—	—	2	2	5	15	33	43	57	119	105	108	78	37	7	1	—	616	156	
157	— del pancreas	2	4	—	—	—	—	—	—	—	1	4	5	12	18	63	124	171	258	363	423	495	390	208	69	7	—	2.621	157	
158	— del peritoneo	—	1	1	—	—	—	—	—	—	1	1	1	4	1	9	22	38	60	63	86	96	61	32	7	1	—	485	158	
160-165	Tumori maligni dell'apparato respiratorio	1	1	—	—	2	1	3	1	2	4	5	8	12	23	47	80	116	139	175	184	203	115	50	21	4	—	1.197	160-165	
161	T. m. del laringe	—	—	—	—	—	—	—	—	—	—	—	—	2	—	2	5	9	11	6	20	24	12	8	5	1	—	105	161	
162	— primitivo della trachea, dei bronchi e del polmone	—	—	—	—	—	—	—	—	—	2	2	1	4	3	8	19	12	23	21	18	23	8	—	—	—	—	145	162	
163	— del polmone non specificato come primitivo o secondario	—	1	—	—	—	—	—	—	—	1	1	5	4	15	31	41	81	87	126	117	119	74	21	9	3	—	740	163	
164	— del mediastino	—	—	—	—	1	—	—	—	—	1	2	2	1	3	5	12	9	16	14	22	27	12	7	1	—	—	136	164	
170-181	Tumori maligni della mammella e degli organi genito-urinari	5	4	5	3	5	2	3	1	3	3	18	61	191	331	786	1.056	1.184	1.304	1.248	1.190	1.008	744	413	154	36	—	9.758	170-181	
170	T. m. della mammella	1	—	—	—	—	—	—	—	—	—	4	17	66	134	343	420	484	507	508	469	462	339	196	82	23	—	4.055	170	
171	— del collo dell'utero	—	—	—	—	—	—	—	—	—	—	—	4	17	26	62	68	71	53	67	51	32	23	10	7	1	—	492	171	
172	— del corpo dell'utero	—	—	—	—	—	—	—	—	—	—	—	3	2	7	4	5	19	13	22	8	8	8	6	1	—	—	113	172	
174	— dell'utero s. a. i.	—	—	—	—	—	—	—	—	—	—	—	3	2	7	4	5	19	13	22	8	8	8	6	1	—	—	113	174	
175	— dell'ovaia, della tromba e del legamento largo	1	1	—	—	—	—	—	—	—	1	3	20	84	129	291	429	465	514	450	429	320	210	121	32	8	—	3.508	175	
176	— degli altri e non specificati organi genitali della donna	1	—	—	—	—	—	—	—	—	1	11	12	15	18	55	94	96	111	81	84	56	33	11	6	—	—	689	176	
180	— del rene	1	—	—	—	—	—	—	—	—	—	—	1	1	4	11	16	16	39	41	40	43	38	21	12	2	—	287	176	
181	— della vescica e degli altri organi urinari	—	3	4	2	1	—	—	—	—	—	—	3	4	7	9	12	21	29	41	42	21	31	17	4	—	—	258	180	
190-199	Tumori maligni di altre sedi o non specificate	2	6	11	7	3	4	11	26	14	9	34	37	47	49	91	146	186	219	323	349	347	294	215	86	30	—	2.546	190-199	
191	Altri tumori maligni della pelle	—	—	—	—	—	—	—	—	—	—	—	—	—	—	—	—	—	—	—	—	—	—	—	—	—	—	—	—	—
193	— del cervello e delle altre parti del sistema nervoso	—	—	—	—	1	—	—	—	—	1	2	2	2	—	3	7	7	12	24	30	40	65	71	33	17	—	319	191	
194	— della ghiandola tiroide	—	—	1	1	—	—	—	—	—	1	7	7	14	11	15	23	22	21	31	17	13	9	2	1	—	—	211	193	
196	— delle ossa (compreso il mascellare)	—	—	—	—	—	—	—	—	—	—	—	2	4	3	8	10	19	20	35	36	37	21	16	2	—	—	214	194	
199	Altre localizzazioni di tumori maligni o non specificati	1	4	2	—	1	1	4	12	7	4	14	16	3	10	20	40	42	54	76	74	73	42	25	8	2	—	535	196	
200-205	Tumori dei tessuti linfatico ed ematopoietico	16	27	27	28	18	24	63	47	38	20	71	75	100	86	103	130	133	142	160	167	112	60	26	6	1	—	1.680	200-205	
200	Linfosarcoma e reticulosarcoma	2	4	3	6	2	3	5	6	2	3	13	14	10	16	19	22	19	29	39	29	25	23	7	1	1	—	303	200	
201	Malattia di Hodgkin	—	—	—	—	—	—	—	—	—	—	—	—	—	—	—	—	—	—	—	—	—	—	—	—	—	—	—	—	—
204	Leucemia ed aleucemia	14	22	22	21	15	18	52	36	29	14	35	24	54	36	55	62	69	69	64	82	49	24	12	3	—	—	881	201	
204.0	Linfatica	2	7	3	4	3	7	10	5	3	1	2	1	6	6	3	5	9	12	10	19	11	8	5	—	—	—	142	204.0	
204.1	Mieloide	4	2	1	1	1	3	8	6	9	1	10	9	17	9	24	26	20	26	24	22	16	3	2	—	—	—	244	204.1	
204.3	Leucemia acuta	3	5	7	5	4	3	18	17	11	10	15	9	13	5	14	10	14	11	15	14	4	4	—	—	—	—	205	204.3	
210-229	Tumori benigni	6	4	—	1	—	1	2	1	1	3	4	10	19	34	76	92	50	48	43	31	26	40	13	9	—	—	514	210-229	
214	Fibromioma dell'utero	—	—	—	—	—	—	—	—	—	—	—	—	—	—	—	—	—	—	—	—	—	—	—	—	—	—	—	—	—
216	T. b. dell'ovaia	—	1	—	—	—	—	—	—	—	1	—	5	10	20	55	64	31	15	12	8	6	15	4	1	—	—	246	214	
230-239	Tumori di natura non specificata	7	5	5	1	6	4	8	25	14	6	24	20	40	32	80	86	123	118	114	110	104	93	50	17	3	—	1.095	230-239	
237	T. m. di natura non specif. del cervello e di altre parti del sis. nerv.	1	1	5	1	5	3	7	23	14	6	23	16	31	28	57	56	82	84	59	44	28	13	9	5	—	—	601	237	
239	— di altri e non specificati organi	2	2	—	—	—	1	1	1	—	—	—	1	1	2	8	11	16	18	28	37	42	46	25	11	2	—	255	239	
	Totale	42	54	51	43	38	38	94	143	75	53	172	259	489	677	1.511	2.152	2.592	3.224	3.929	4.364	4.347	3.574	1.943	648	133	1	30.606		

(a) Cfr. la corrispondente nota a pag. 176.



Segue Tav. 5-2 — Morti

## III. — MALATTIE ALLERGICHE, DELLE GHIANDOLE

Numeri della classificazione internazionale analitica	CAUSE DI MORTE (a)	M A S C H I									TOTALE	Numeri della classificazione internazionale analitica
		1° anno	2°	3°	4°	5°	6°	6-10	10-15	15-18		
240-245	Malattie allergiche . . . . .	13	14	11	14	4	3	9	4	5	469	240-245
241	Asma . . . . .	9	7	4	6	4	1	3	3	4	652	241
242	Edema angioneurotico . . . . .	—	—	—	—	—	—	—	—	—	3	242
245	Altre manifestazioni allergiche . . . . .	4	7	7	8	—	2	6	1	1	42	245
250-254	Malattie della ghiandola tiroide . . . . .	9	5	1	—	—	—	3	3	5	404	250-254
250	Gozzo semplice . . . . .	1	—	—	—	—	—	—	3	1	79	250
251	— nodulare non tossico . . . . .	1	—	—	—	—	—	—	—	1	20	251
252	Tireotossicosi con o senza gozzo . . . . .	—	1	—	—	—	—	—	—	2	245	252
253	Mixedema e cretinismo . . . . .	5	4	1	—	—	—	1	—	2	45	253
254	Altre malattie della ghiandola tiroide . . . . .	2	—	—	—	—	—	2	—	1	15	254
260	Diabete . . . . .	1	6	1	1	1	7	3	16	22	5.157	260
270-277	Malattie delle altre ghiandole endocrine . . . . .	268	28	18	5	3	4	7	14	9	677	270-277
270	Turbe della secrezione interna del pancreas (escl. il diabete mellito) . . . . .	1	—	—	—	—	—	—	—	—	1	270
271	Malattie delle ghiandole paratiroidi . . . . .	4	1	1	—	—	—	—	—	—	11	271
272	— dell'ipofisi . . . . .	—	1	—	2	—	2	—	8	—	115	272
273	— del timo . . . . .	243	24	14	3	3	—	2	8	7	301	273
274	— delle ghiandole surrenali . . . . .	18	—	3	—	—	—	3	4	—	201	274
277	Altre malattie delle ghiand. endocrine e turbe plurighiandolari . . . . .	2	2	—	—	—	—	1	1	1	48	277
280-289	Avitaminosi ed altre malattie del metabolismo . . . . .	78	50	11	6	4	1	5	6	3	291	280-289
281	Pellagra . . . . .	—	—	—	—	—	—	—	—	—	6	281
282	Scorbuto . . . . .	1	—	—	—	—	—	1	1	—	6	282
283	Rachitismo acuto . . . . .	69	31	8	4	1	—	1	1	1	118	283
284	Postumi del rachitismo . . . . .	—	—	—	—	—	—	—	—	—	15	284
285	Osteomalacia . . . . .	—	—	1	—	—	—	—	2	2	16	285
286	Altre avitaminosi e stati di carenza alimentare . . . . .	8	17	1	2	2	—	2	—	1	44	286
287	Obesità non di origine endocrina . . . . .	—	—	—	—	—	—	—	—	—	24	287
288	Gotta . . . . .	—	—	—	—	—	—	—	—	—	34	288
289	Altre malattie del metabolismo . . . . .	—	2	1	—	1	—	1	2	—	28	289
	Totale . . . . .	369	103	42	26	12	15	27	43	44	11.226	

Numeri della classificazione internazionale analitica	CAUSE DI MORTE (a)	M A S C H I									TOTALE	Numeri della classificazione internazionale analitica
		1° anno	2°	3°	4°	5°	6°	6-10	10-15	15-18		
240-245	Malattie allergiche . . . . .	9	10	8	12	3	1	5	3	4	2.839	240-245
241	Asma . . . . .	6	4	2	4	3	—	2	2	3	2.805	241
250-254	Malattie della ghiandola tiroide . . . . .	7	4	—	—	—	—	3	—	1	86	250-254
260	Diabete . . . . .	1	3	1	1	—	2	2	7	10	2.026	260
270-277	Malattie delle altre ghiandole endocrine . . . . .	153	15	7	5	2	2	1	8	3	351	270-277
273	Malattie del timo . . . . .	141	14	5	3	2	—	—	3	—	172	273
274	— delle ghiandole surrenali . . . . .	9	—	2	—	—	1	—	—	1	110	274
280-289	Avitaminosi ed altre malattie del metabolismo . . . . .	40	20	7	4	1	1	3	3	2	136	280-289
	Totale . . . . .	210	52	23	22	6	6	14	21	20	5.438	

Numeri della classificazione internazionale analitica	CAUSE DI MORTE (a)	F E M M I N E									TOTALE	Numeri della classificazione internazionale analitica
		1° anno	2°	3°	4°	5°	6°	6-10	10-15	15-18		
240-245	Malattie allergiche . . . . .	4	4	3	2	1	2	4	1	1	1.858	240-245
241	Asma . . . . .	3	3	2	2	1	1	1	1	1	1.847	241
250-254	Malattie della ghiandola tiroide . . . . .	2	1	1	—	—	—	—	3	4	318	250-254
252	Tireotossicosi con o senza gozzo . . . . .	—	—	—	—	—	—	—	—	2	210	252
260	Diabete . . . . .	—	3	—	—	1	5	1	9	12	3.131	260
270-277	Malattie delle altre ghiandole endocrine . . . . .	115	13	11	—	1	2	6	6	6	326	270-277
273	Malattie del timo . . . . .	102	10	9	—	1	—	3	1	—	129	273
280-289	Avitaminosi ed altre malattie del metabolismo . . . . .	38	30	4	2	3	—	2	3	1	155	280-289
	Totale . . . . .	159	51	19	4	6	9	13	22	24	5.788	

(a) Cfr. la corrispondente nota a pag. 176.

per causa, età e sesso

## ENDOCRINE, DEL METABOLISMO E DELLA NUTRIZIONE

Numeri della classificazione internazionale analitica	CAUSE DI MORTE (a)	M A S C H I																	TOTALE	Numeri della classificazione internazionale analitica
		18-20	20-25	25-30	30-35	35-40	40-45	45-50	50-55	55-60	60-65	65-70	70-75	75-80	80-85	85-90	Oltre 90	n. i.		
240-245	Malattie allergiche . . . . .	4	10	9	7	39	79	165	337	454	554	721	818	755	459	175	34	—	4.697	240-245
241	Asma . . . . .	3	9	9	7	39	79	164	337	453	554	719	816	755	458	175	34	—	4.652	241
242	Edema angioneurotico . . . . .	1	—	—	—	—	—	1	—	1	—	1	1	—	1	—	—	—	3	242
245	Altre manifestazioni allergiche . . . . .	—	1	—	—	—	—	—	—	—	—	—	—	—	—	—	—	—	42	245
250-254	Malattie della ghiandola tiroide . . . . .	5	13	6	16	22	25	24	26	46	48	70	38	30	7	2	—	—	404	250-254
250	Gozzo semplice . . . . .	1	5	—	2	6	1	5	4	10	4	14	10	9	3	—	—	—	79	250
251	— nodulare non tossico . . . . .	1	—	—	1	1	2	—	1	—	1	2	3	5	1	1	—	—	20	251
252	Tireotossicosi con o senza gozzo . . . . .	2	8	5	12	10	17	17	14	34	38	45	22	14	2	1	—	—	245	252
253	Mixedema e cretinismo . . . . .	1	—	1	1	5	5	1	5	1	4	5	2	1	—	—	—	—	45	253
254	Altre malattie della ghiandola tiroide . . . . .	1	—	—	—	—	—	1	2	1	1	4	1	1	—	—	—	—	15	254
260	Diabete . . . . .	10	26	32	20	32	48	95	182	386	690	1.044	1.166	843	397	110	18	—	5.157	260
270-277	Malattie delle altre ghiandole endocrine . . . . .	7	22	15	17	26	31	39	34	40	26	34	14	14	2	—	—	—	677	270-277
270	Turbe della secrezione interna del pancreas (escl. il diabete mellito) . . . . .	—	—	—	—	—	—	—	—	—	—	—	—	—	—	—	—	—	1	270
271	Malattie delle ghiandole paratiroidi . . . . .	—	—	—	—	—	—	—	—	1	1	—	—	—	—	—	—	—	11	271
272	— dell'ipofisi . . . . .	3	12	4	5	8	7	8	7	8	8	12	3	6	2	—	—	—	115	272
273	— del timo . . . . .	1	3	1	—	—	—	1	—	—	—	—	—	—	—	—	—	—	301	273
274	— delle ghiandole surrenali . . . . .	3	5	4	7	16	20	24	20	27	15	21	8	6	—	—	—	—	201	274
277	Altre malattie delle ghiand. endocrine e turbe plurighiandolari . . . . .	—	2	5	5	2	4	6	6	4	2	1	2	1	—	—	—	—	48	277
280-289	Avitaminosi ed altre malattie del metabolismo . . . . .	3	3	1	4	2	9	2	14	14	15	18	12	13	10	7	—	—	291	280-289
281	Pellagra . . . . .	—	—	—	—	—	—	—	2	—	—	2	1	—	—	—	—	—	6	281
282	Scorbuto . . . . .	—	—	—	—	—	—	—	—	—	—	1	—	—	—	—	—	—	6	282
283	Rachitismo acuto . . . . .	2	1	—	—	—	—	—	—	—	—	—	—	—	—	—	—	—	118	283
284	Postumi del rachitismo . . . . .	1	1	—	—	—	—	—	—	—	—	—	—	—	—	—	—	—	15	284
285	Osteomalacia . . . . .	—	—	—	—	—	—	—	3	—	2	1	2	—	—	—	—	—	16	285
286	Altre avitaminosi e stati di carenza alimentare . . . . .	—	—	—	—	—	—	—	1	1	2	1	1	—	—	—	—	—	44	286
287	Obesità non di origine endocrina . . . . .	—	—	—	—	—	—	—	3	1	2	1	1	—	—	—	—	—	16	287
288	Gotta . . . . .	—	—	—	—	—	—	—	5	5	4	1	1	1	—	—	—	—	24	288
289	Altre malattie del metabolismo . . . . .	—	1	1	3	2	2	—	3	1	3	5	2	11	4	—	—	—	34	289
	Totale . . . . .	29	74	63	64	121	192	325	593	940	1.333	1.887	2.048	1.655	875	294	52	—	11.226	

Numeri della classificazione internazionale analitica	CAUSE DI MORTE (a)	M A S C H I																	TOTALE	Numeri della classificazione internazionale analitica
		18-20	20-25	25-30	30-35	35-40	40-45	45-50	50-55	55-60	60-65	65-70	70-75	75-80	80-85	85-90	Oltre 90	n. i.		
240-245	Malattie allergiche . . . . .	2	4	3	6	17	42													

Segue Tav. 5-2 — Morti  
IV — MALATTIE DEL SANGUE E

Numeri della classificazione internazionale analitica	CAUSE DI MORTE (a)	T O T								
		1° anno	2°	3°	4°	5°	6°	6-10	10-15	15-18
290	Anemia perniciosa ed altre anemie ipercromiche . . . . .	15	18	5	5	3	3	3	3	2
290.0	Anemia perniciosa . . . . .	14	17	5	5	2	3	3	3	2
290.1	Degenerazione sub-acuta combinata del midollo spinale . . . . .	1	1	—	—	1	—	—	—	—
290.2	Altre anemie ipercromiche . . . . .	—	—	—	—	—	—	—	—	—
291	Anemia ipocromica (da carenza di ferro) . . . . .	15	10	2	2	—	1	2	1	—
292	Altre anemie di tipo specificato . . . . .	65	76	40	20	12	9	24	10	7
292.0	Itterizia familiare acolorica . . . . .	1	1	—	—	—	—	1	2	—
292.1	Anemia emolitica acuta . . . . .	6	5	1	1	1	—	—	—	—
292.2	Altre anemie emolitiche . . . . .	39	51	30	17	6	9	13	4	3
292.3	Anemia eritroblastica . . . . .	9	9	7	1	2	—	2	—	1
292.4	Anemia aplastica (mielosi aplastica) . . . . .	2	4	1	—	3	—	8	4	3
292.5	Anemia arigenativa . . . . .	—	1	—	—	—	—	—	—	—
292.7	Altre anemie specificate . . . . .	8	5	1	1	—	—	—	—	—
293	Anemie di tipo non specificato . . . . .	33	16	1	5	4	1	5	1	3
294	Policitemia . . . . .	3	3	—	1	—	—	—	1	—
295	Emofilia . . . . .	—	2	1	2	1	—	1	2	3
296	Porpora ed altre affezioni emorragiche . . . . .	33	11	6	1	4	2	14	18	12
297	Agranulocitosi . . . . .	3	2	3	1	1	—	—	1	—
298	Malattia della milza . . . . .	12	13	6	1	6	1	4	8	9
298.0	Fibrosi epatosplenomegalica . . . . .	10	8	4	1	3	1	3	5	7
298.1	Altre malattie della milza . . . . .	2	5	2	—	3	—	1	3	2
299	Altre malattie del sangue e degli organi ematopoietici . . . . .	—	—	—	—	—	—	—	2	—
	<b>Totale . . . . .</b>	<b>179</b>	<b>151</b>	<b>64</b>	<b>38</b>	<b>31</b>	<b>17</b>	<b>53</b>	<b>47</b>	<b>36</b>

M A S

290	Anemia perniciosa ed altre anemie ipercromiche . . . . .	10	10	3	2	2	2	1	1	—
290.0	Anemia perniciosa . . . . .	9	9	3	2	1	2	1	1	—
292	Altre anemie di tipo specificato . . . . .	32	43	18	14	6	4	11	2	3
296	Porpora ed altre affezioni emorragiche . . . . .	16	6	1	1	2	1	3	6	8
298	Malattia della milza . . . . .	4	6	4	—	6	1	2	2	7
298.0	Fibrosi epatosplenomegalica . . . . .	3	4	3	—	3	1	1	1	5
	<b>Totale . . . . .</b>	<b>92</b>	<b>83</b>	<b>32</b>	<b>24</b>	<b>20</b>	<b>9</b>	<b>20</b>	<b>16</b>	<b>21</b>

F E M

290	Anemia perniciosa ed altre anemie ipercromiche . . . . .	5	8	2	3	1	1	2	2	2
290.0	Anemia perniciosa . . . . .	5	8	2	3	1	1	2	2	2
292	Altre anemie di tipo specificato . . . . .	33	33	22	6	6	5	13	8	4
296	Porpora ed altre affezioni emorragiche . . . . .	17	5	5	—	2	1	11	12	4
298	Malattia della milza . . . . .	8	7	2	1	—	—	2	6	2
298.0	Fibrosi e patosplenomegalica . . . . .	7	4	1	1	—	—	2	4	2
	<b>Totale . . . . .</b>	<b>87</b>	<b>68</b>	<b>32</b>	<b>14</b>	<b>11</b>	<b>8</b>	<b>33</b>	<b>31</b>	<b>15</b>

(a) Cfr. la corrispondente nota a pag. 176.

per causa, età e sesso  
DEGLI ORGANI EMATOPOIETICI

Numeri della classificazione internazionale analitica	per causa, età e sesso																	n. i.	TOTALE	Numeri della classificazione internazionale analitica
	18-20	20-25	25-30	30-35	35-40	40-45	45-50	50-55	55-60	60-65	65-70	70-75	75-80	80-85	85-90	Oltre 90				
290	2	9	6	9	12	13	16	35	33	38	56	86	67	18	5	—	—	462	290	
290.0	2	9	4	8	11	13	15	31	31	36	52	84	57	17	5	—	—	429	290.0	
290.1	—	—	—	—	—	—	—	—	—	—	—	—	—	—	—	—	—	2	290.1	
290.2	—	—	2	1	1	—	1	4	2	2	4	1	1	1	—	—	—	31	290.2	
291	—	2	—	—	—	—	2	4	—	7	8	2	5	5	—	—	—	68	291	
292	3	14	7	6	5	9	11	17	21	18	17	25	10	7	3	1	—	437	292	
292.0	—	—	—	—	—	1	—	1	—	—	—	1	—	—	—	—	—	8	292.0	
292.1	—	—	—	—	—	—	—	—	—	—	—	—	—	—	—	—	—	25	292.1	
292.2	—	4	1	1	—	—	1	1	—	—	—	1	1	—	—	—	—	197	292.2	
292.3	—	2	3	1	1	—	2	4	5	1	2	2	—	1	1	—	—	35	292.3	
292.4	—	1	—	—	—	—	1	—	—	—	—	—	—	—	—	—	—	150	292.4	
292.5	—	2	6	3	3	4	8	6	11	14	16	15	20	9	5	2	1	1	292.5	
292.7	—	1	—	—	—	—	—	—	—	—	—	—	—	—	—	—	—	21	292.7	
293	4	2	4	2	2	8	3	3	6	7	23	9	17	3	4	—	—	166	293	
294	—	1	2	—	1	—	3	2	1	1	9	3	—	—	—	—	—	32	294	
295	—	5	1	2	—	—	—	—	1	—	—	—	—	—	—	—	—	21	295	
296	5	11	6	11	10	10	10	12	22	14	18	13	15	4	—	1	—	263	296	
297	1	—	4	7	4	4	3	6	3	3	4	3	1	—	1	—	—	55	297	
298	3	11	11	16	14	18	25	21	31	34	21	16	5	3	—	—	—	289	298	
298.0	3	8	9	11	13	16	19	17	26	28	16	14	4	2	—	—	—	228	298.0	
298.1	—	3	2	5	1	2	6	4	5	6	5	2	1	1	—	—	—	61	298.1	
299	—	1	1	—	1	—	1	1	6	1	1	6	4	1	—	—	—	26	299	
	<b>18</b>	<b>56</b>	<b>42</b>	<b>53</b>	<b>49</b>	<b>62</b>	<b>74</b>	<b>101</b>	<b>124</b>	<b>123</b>	<b>157</b>	<b>163</b>	<b>124</b>	<b>41</b>	<b>13</b>	<b>3</b>	<b>—</b>	<b>1.819</b>		

C H I

290	1	3	1	3	8	7	11	13	20	17	34	46	36	8	2	—	—	241	290
290.0	1	3	1	3	8	7	11	11	19	17	31	45	31	8	2	—	—	226	290.0
292	2	8	3	4	1	5	7	6	8	10	7	14	4	7	1	—	—	220	292
296	1	4	2	1	6	4	5	5	8	4	6	7	6	—	—	1	—	104	296
298	2	7	5	11	8	12	13	10	17	13	5	9	3	1	—	—	—	148	298
298.0	2	5	4	9	7	10	10	8	16	10	4	8	2	—	—	—	—	116	298.0
	<b>8</b>	<b>29</b>	<b>19</b>	<b>22</b>	<b>26</b>	<b>31</b>	<b>45</b>	<b>40</b>	<b>65</b>	<b>56</b>	<b>71</b>	<b>84</b>	<b>58</b>	<b>22</b>	<b>4</b>	<b>1</b>	<b>—</b>	<b>898</b>	

M I N E

290	1	6	5	6	4	6	5	22	13	21	22	40	31	10	3	—	—	221	290
290.0	1	6	3	5	3	6	4	20	12	19	21	39	26	9	3	—	—	203	290.0
292	1	6	4	2	4	4	4	11	13	8	10	11	6	—	2	1	—	217	292
296	4	7	4	10	4	6	5	7	14	10	12	6	9	4	—	—	—	159	296
298	1	4	6	5	6	6	12	11	14	21	16	7	2	2	—	—	—	141	298
298.0	1	3	5	2	6	6	9	9	10	18	12	6	2	2	—	—	—	112	298.0
	<b>10</b>	<b>27</b>	<b>23</b>	<b>31</b>	<b>23</b>	<b>31</b>	<b>29</b>	<b>61</b>	<b>59</b>	<b>67</b>	<b>86</b>	<b>79</b>	<b>66</b>	<b>19</b>	<b>9</b>	<b>2</b>	<b>—</b>	<b>921</b>	

Segue Tav. 5-2 — Morti  
V — TURBE MENTALI, PSICONEUROSÌ

Numeri della classificazione internazionale analitica	CAUSE DI MORTE (a)	TOT								
		1° anno	2°	3°	4°	5°	6°	6-10	10-15	15-18
300-309	Psicosi . . . . .	—	—	—	—	—	—	2	8	1
300	Schizofrenia (demenza precoce) . . . . .	—	—	—	—	—	—	1	1	—
301	Psicosi maniaco-depressiva . . . . .	—	—	—	—	—	—	—	—	—
302	Melancolia involutiva . . . . .	—	—	—	—	—	—	—	—	—
303	Paranoia e psicosi paranoide . . . . .	—	—	—	—	—	—	—	—	—
304	Psicosi senile . . . . .	—	—	—	—	—	—	—	—	—
305	— pre-senile . . . . .	—	—	—	—	—	—	—	—	—
307	— alcoolica . . . . .	—	—	—	—	—	—	—	—	—
309	Altre e non specificate psicosi . . . . .	—	—	—	—	—	—	1	7	1
310-318	Psiconeurosi . . . . .	—	—	—	—	—	—	—	—	—
310	Stato ansioso senza sintomi somatici . . . . .	—	—	—	—	—	—	—	—	—
311	Reazione isterica senza stato ansioso . . . . .	—	—	—	—	—	—	—	—	—
312	Fobie . . . . .	—	—	—	—	—	—	—	—	—
313	Obsessione e reazione impulsiva . . . . .	—	—	—	—	—	—	—	—	—
314	Reazione neuro-depressiva . . . . .	—	—	—	—	—	—	—	—	—
315	Psiconeurosi con sintomi somatici interess. il sistema circolatorio . . . . .	—	—	—	—	—	—	—	—	—
316	— con sintomi somatici interess. l'apparato digerente . . . . .	—	—	—	—	—	—	—	—	—
317	— con sintomi somatici interess. altri apparati e sistemi . . . . .	—	—	—	—	—	—	—	—	—
318	Turbe psiconeurotiche di altro tipo, miste o non specificate . . . . .	—	—	—	—	—	—	—	—	—
320-326	Turbe del carattere, del comportamento e dell'intelligenza . . . . .	28	9	6	4	3	5	4	5	9
322	Alcoolismo . . . . .	—	—	—	—	—	—	—	—	—
323	Altre tossicomanie . . . . .	—	—	—	—	—	—	—	—	—
325	Oligofrenie . . . . .	28	9	6	4	3	4	4	5	9
326	Altre e non specif. turbe del carattere, comport. e intelligenza . . . . .	—	—	—	—	—	—	1	—	—
	<b>Totale . . . . .</b>	<b>28</b>	<b>9</b>	<b>6</b>	<b>4</b>	<b>3</b>	<b>5</b>	<b>6</b>	<b>13</b>	<b>10</b>

M A S

300-309	Psicosi . . . . .	—	—	—	—	—	—	1	6	1
304	Psicosi senile . . . . .	—	—	—	—	—	—	—	—	—
307	— alcoolica . . . . .	—	—	—	—	—	—	—	—	—
309	Altre e non specificate psicosi . . . . .	—	—	—	—	—	—	—	5	1
310-318	Psiconeurosi . . . . .	—	—	—	—	—	—	—	—	—
320-326	Turbe del carattere, del comportamento e dell'intelligenza . . . . .	15	4	3	2	3	2	3	1	8
322	Alcoolismo . . . . .	—	—	—	—	—	—	—	—	—
	<b>Totale . . . . .</b>	<b>15</b>	<b>4</b>	<b>3</b>	<b>2</b>	<b>3</b>	<b>2</b>	<b>4</b>	<b>7</b>	<b>9</b>

F E M

300-309	Psicosi . . . . .	—	—	—	—	—	—	1	2	—
304	Psicosi senile . . . . .	—	—	—	—	—	—	—	—	—
309	Altre e non specificate psicosi . . . . .	—	—	—	—	—	—	1	2	—
310-318	Psiconeurosi . . . . .	—	—	—	—	—	—	—	—	—
320-326	Turbe del carattere, del comportamento e dell'intelligenza . . . . .	13	5	3	2	—	3	1	4	1
	<b>Totale . . . . .</b>	<b>13</b>	<b>5</b>	<b>3</b>	<b>2</b>	<b>—</b>	<b>3</b>	<b>2</b>	<b>6</b>	<b>1</b>

(a) Cfr. la corrispondente nota a pag. 176.

per causa, età e sesso  
E TURBE DELLA PERSONALITÀ

		18-20	20-25	25-30	30-35	35-40	40-45	45-50	50-55	55-60	60-65	65-70	70-75	75-80	80-85	85-90	Oltre 90	n. i.	TOTALE	Numeri della classificazione internazionale analitica
<b>A L E</b>		6	19	36	31	35	74	87	105	117	135	196	257	305	226	119	28	—	1.787	300-309
300	Schizofrenia (demenza precoce) . . . . .	1	11	11	14	11	18	18	17	21	21	18	10	13	2	4	—	—	192	300
301	Psicosi maniaco-depressiva . . . . .	—	—	2	2	3	5	14	13	12	18	15	12	10	1	2	—	—	109	301
302	Melancolia involutiva . . . . .	—	—	1	—	—	2	1	2	4	2	2	6	2	—	1	—	—	23	302
303	Paranoia e psicosi paranoide . . . . .	—	—	1	1	—	2	1	4	3	4	3	7	2	2	—	—	—	30	303
304	Psicosi senile . . . . .	—	—	—	—	—	—	—	—	—	—	120	194	251	216	110	27	—	918	304
305	— pre-senile . . . . .	—	—	—	—	—	4	6	13	25	48	120	194	251	216	110	27	—	96	305
307	— alcoolica . . . . .	—	—	3	6	13	19	31	27	19	20	19	17	17	1	—	—	—	192	307
309	Altre e non specificate psicosi . . . . .	5	8	18	8	8	24	16	29	33	22	19	11	10	4	2	1	—	227	309
<b>310-318</b>		—	3	6	6	5	9	8	5	7	12	11	4	1	1	—	—	—	79	310-318
310	Stato ansioso senza sintomi somatici . . . . .	—	—	—	—	—	—	1	—	—	—	1	1	—	1	—	—	—	5	310
311	Reazione isterica senza stato ansioso . . . . .	—	2	1	—	—	—	—	1	3	—	—	—	—	—	—	—	—	7	311
312	Fobie . . . . .	—	—	—	1	—	—	—	1	—	—	—	—	—	—	—	—	—	2	312
313	Obsessione e reazione impulsiva . . . . .	—	1	2	1	—	2	—	1	1	1	2	1	—	—	—	—	—	12	313
314	Reazione neuro-depressiva . . . . .	—	—	2	2	—	2	4	1	2	6	2	1	—	—	—	—	—	22	314
315	Psiconeurosi con sintomi somatici interess. il sistema circolatorio . . . . .	—	—	—	—	—	3	1	1	—	—	1	1	—	—	—	—	—	10	315
316	— con sintomi somatici interess. l'apparato digerente . . . . .	—	—	—	—	—	—	—	—	—	—	1	1	—	—	—	—	—	1	316
317	— con sintomi somatici interess. altri apparati e sistemi . . . . .	—	—	—	—	—	—	—	—	—	—	1	—	—	—	—	—	—	1	317
318	Turbe psiconeurotiche di altro tipo, miste o non specificate . . . . .	—	—	1	1	3	2	2	—	1	5	3	—	1	—	—	—	—	19	318
<b>320-326</b>		5	9	12	19	15	34	56	59	60	79	69	48	36	8	1	—	—	583	320-326
322	Alcoolismo . . . . .	1	1	3	6	10	22	50	51	54	67	63	45	35	8	1	—	—	417	322
323	Altre tossicomanie . . . . .	—	—	—	—	—	1	1	—	1	1	1	—	—	—	—	—	—	5	323
325	Oligofrenie . . . . .	4	8	8	13	5	11	5	8	5	10	5	3	1	—	—	—	—	158	325
326	Altre e non specif. turbe del carattere, comport. e intelligenza . . . . .	—	—	1	—	—	—	—	—	—	1	—	—	—	—	—	—	—	3	326
	<b>Totale . . . . .</b>	<b>11</b>	<b>31</b>	<b>54</b>	<b>56</b>	<b>55</b>	<b>117</b>	<b>151</b>	<b>169</b>	<b>184</b>	<b>226</b>	<b>276</b>	<b>309</b>	<b>342</b>	<b>235</b>	<b>121</b>	<b>28</b>	<b>—</b>	<b>2.449</b>	
<b>C H I</b>		3	10	18	18	24	39	55	61	59	66	92	121	137	89	36	6	—	842	300-309
304	Psicosi senile . . . . .	—	—	—	—	—	—	—	—	—	—	54	79	107	81	30	5	—	356	304
307	— alcoolica . . . . .	—	—	3	5	13	17	28	24	17	17	16	17	15	1	—	—	—	173	307
309	Altre e non specificate psicosi . . . . .	3	5	7	1	5	9	6	12	14	10	10	5	6	3	1	1	—	104	309
<b>310-318</b>		—	1	4	4	2	7	3	3	3	7	3	2	1	1	1	—	—	42	310-318
<b>320-326</b>		4	6	7	17	13	20	46	46	49	64	54	37	30	6	1	—	—	441	320-326
322	Alcoolismo . . . . .	1	1	3	6	10	15	44	44	47	59	53	36	30	6	1	—	—	356	322
	<b>Totale . . . . .</b>	<b>7</b>	<b>17</b>	<b>29</b>	<b>39</b>	<b>39</b>	<b>66</b>	<b>104</b>	<b>110</b>	<b>111</b>	<b>137</b>	<b>149</b>	<b>160</b>	<b>168</b>	<b>96</b>	<b>38</b>	<b>6</b>	<b>—</b>	<b>1.325</b>	
<b>M I N E</b>		3	9	18	13	11	35	32	44	58	69	104	136	168	137	83	22	—	945	300-309
304	Psicosi senile . . . . .	—	—	—	—	—	—	—	—	—	—	66	115	144	135	80	22	—	562	304
309	Altre e non specificate psicosi . . . . .	2	3	11	7	3	15	10	17	19	12	9	6	4	1	1	—	—	123	309
<b>310-318</b>		—	2	2	2	3	2	5	2	4	5	8	2	—	—	—	—	—	37	310-318
<b>320-326</b>		1	3	5	2	2	14	10	13	11	15	15	11	6	2	—	—	—	142	320-326
	<b>Totale . . . . .</b>	<b>4</b>	<b>14</b>	<b>25</b>	<b>17</b>	<b>16</b>	<b>51</b>	<b>47</b>	<b>59</b>	<b>73</b>	<b>89</b>	<b>127</b>	<b>149</b>	<b>174</b>	<b>139</b>	<b>83</b>	<b>22</b>	<b>—</b>	<b>1.124</b>	

Segue Tav. 5-2 — Morti  
VI — MALATTIE DEL SISTEMA NER

per causa, età e sesso  
VOSO E DEGLI ORGANI DEI SENSI

Numeri della classificazione internazionale analitica	CAUSE DI MORTE (a)	T O T A L E									A L E																	n. i.	TOTALE	Numeri della classificazione internazionale analitica
		1° anno	2°	3°	4°	5°	6°	6-10	10-15	15-18	18-20	20-25	25-30	30-35	35-40	40-45	45-50	50-55	55-60	60-65	65-70	70-75	75-80	80-85	85-90	Oltre 90				
330-334	Lesioni vascolari interessanti il sistema nervoso centrale . . . . .	28	8	4	3	5	4	9	10	16	12	42	80	112	132	434	841	1.757	2.910	5.081	8.532	12.159	13.553	9.415	4.089	950	3	60.189	330-334	
330	Emorragia meningea . . . . .	4	—	—	1	—	—	2	1	3	1	9	16	14	33	34	61	55	49	44	38	41	17	2	—	—	439	330		
331	— cerebrale . . . . .	8	4	4	1	1	3	2	4	5	7	16	40	50	69	221	482	985	1.548	2.694	4.046	5.469	5.805	3.645	1.545	317	26.972	331		
332	Embolia e trombososi cerebrali . . . . .	14	4	—	—	1	—	2	2	4	2	11	17	28	104	179	390	769	1.441	2.738	4.164	4.865	3.658	1.650	423	20.496	332			
333	Spasmo delle arterie cerebrali . . . . .	—	—	—	—	—	—	—	—	—	—	—	—	—	—	1	—	—	—	2	2	2	3	1	—	16	333			
334	Altre e mal definite lesioni vascol. interess. il sist. nerv. centr. . . . .	2	—	—	1	3	1	3	3	4	2	6	7	20	21	76	145	321	537	893	1.702	2.486	2.840	2.092	891	210	12.266	334		
340-345	Malattie infiammatorie del sistema nervoso centrale . . . . .	345	150	81	50	46	29	88	88	61	29	78	73	84	55	129	137	116	120	129	95	80	51	16	3	—	2.133	340-345		
340	Meningite, esclusa la meningococcica e la tubercolare . . . . .	258	83	47	27	22	14	51	55	34	16	41	34	40	18	43	44	38	42	33	19	19	14	1	—	—	993	340		
341	Flebite e tromboflebite dei seni venosi intracranici . . . . .	2	—	—	1	—	—	—	—	—	—	—	1	—	—	1	—	—	1	—	—	—	—	—	—	—	10	341		
342	Ascesso intracranico ed intrarachideo . . . . .	2	—	—	—	—	—	—	—	—	1	4	2	6	3	9	8	2	1	4	5	2	—	—	—	—	57	342		
343	Encefalite, mielite ed encefalomielite (escl. le infettive acute) . . . . .	83	53	24	12	17	9	27	19	17	6	20	17	15	10	37	37	42	44	49	34	35	21	7	1	—	636	343		
344	Postumi di ascesso intracranico o di infezione piogena . . . . .	—	13	10	9	7	6	10	10	8	4	7	3	4	1	7	8	4	2	7	—	5	2	1	—	—	128	344		
345	Sclerosi a placche . . . . .	—	—	—	—	—	—	—	—	1	2	6	16	19	22	33	39	30	30	36	37	18	14	4	2	—	309	345		
350-357	Altre malattie del sistema nervoso centrale . . . . .	39	26	22	18	7	9	46	48	51	34	96	109	106	74	150	137	175	253	315	519	621	613	383	153	30	—	4.034	350-357	
350	Paralisi agitante (morbo di Parkinson) . . . . .	—	—	—	—	—	—	—	—	—	—	—	2	1	2	9	12	30	47	102	182	218	174	92	19	1	—	891	350	
351	— cerebrale spastica infantile . . . . .	17	7	9	3	2	2	14	5	8	1	3	2	—	1	1	—	—	1	4	2	—	1	—	—	—	83	351		
352	Altre paralisi cerebrali . . . . .	1	—	2	—	2	—	—	1	—	1	3	3	6	4	18	16	34	89	114	215	268	350	256	117	28	1.528	352		
353	Epilessia . . . . .	6	11	7	9	2	6	24	31	28	27	73	89	79	47	82	67	50	51	37	42	38	20	10	—	—	836	353		
355	Altre malattie del cervello . . . . .	5	8	3	3	—	1	4	2	3	2	2	1	1	4	5	8	8	6	10	5	10	8	—	1	—	101	355		
356	Malattie dei neuroni motori ed atrofia muscolare . . . . .	5	—	—	—	—	—	3	5	9	4	9	5	12	11	19	22	42	43	38	58	69	46	24	14	—	438	356		
357	Altre malattie del midollo spinale . . . . .	5	—	1	3	1	—	1	4	3	—	6	7	7	5	16	11	11	16	10	15	18	14	1	2	—	157	357		
360-369	Malattie del sistema nervoso periferico . . . . .	2	2	—	—	—	—	—	—	3	—	1	7	2	5	6	7	10	6	7	7	11	8	1	—	—	85	360-369		
364	Polineurite e poliradicolite . . . . .	1	1	—	—	—	—	—	—	3	—	1	5	2	5	4	5	10	6	7	7	7	5	—	—	—	69	364		
365	Eritroedema polineuritico . . . . .	1	1	—	—	—	—	—	—	—	—	—	—	—	—	—	—	—	—	—	—	—	—	—	—	—	2	365		
366	Altre e non specificate forme di nevralgie e neuriti . . . . .	—	—	—	—	—	—	—	—	—	—	—	2	—	—	—	—	—	—	—	—	1	1	—	—	—	6	366		
367	Altre malattie dei nervi cranici . . . . .	—	—	—	—	—	—	—	—	—	—	—	—	—	—	—	—	—	—	—	—	1	1	—	—	—	3	367		
368	Altre mal. dei nervi periferici escl. quelle del sist. neuro-vegetativo . . . . .	—	—	—	—	—	—	—	—	—	—	—	—	—	—	—	—	—	—	—	—	2	1	—	—	—	4	368		
369	Malattie del sistema nervoso vegetativo periferico . . . . .	—	—	—	—	—	—	—	—	—	—	—	—	—	—	—	—	—	—	—	—	—	—	1	—	—	1	369		
370-379	Malattie infiammatorie dell'occhio . . . . .	1	—	—	—	1	—	—	—	—	—	—	—	—	1	1	—	—	—	—	—	—	—	—	—	—	6	370-379		
375	Coroidite . . . . .	—	—	—	—	—	—	—	—	—	—	—	—	—	—	—	—	—	—	—	—	—	—	—	—	—	1	375		
376	Altre infiammazioni del tratto uveale . . . . .	—	—	—	—	—	—	—	—	—	—	—	—	—	—	—	—	—	—	—	—	—	—	—	—	—	2	376		
377	Infiammazione del nervo ottico e della retina . . . . .	—	—	—	—	1	—	—	—	—	—	—	—	—	—	—	—	—	—	—	—	—	—	—	—	—	1	377		
378	Infiammazione delle ghiandole e dei condotti lacrimali . . . . .	—	—	—	—	—	—	—	—	—	—	—	—	—	—	—	—	—	—	—	—	—	—	—	—	—	1	378		
379	Altre malattie infiammatorie dell'occhio . . . . .	1	—	—	—	—	—	—	—	—	—	—	—	—	—	—	—	—	—	—	—	—	—	—	—	—	1	379		
380-389	Altre malattie ed affezioni dell'occhio . . . . .	—	—	1	—	—	—	1	—	—	—	—	—	—	—	—	—	—	—	—	1	1	1	1	—	—	12	380-389		
385	Cataratta . . . . .	—	—	—	—	—	—	—	—	—	—	—	—	—	—	—	—	—	—	—	1	1	—	—	—	—	5	385		
387	Glaucoma . . . . .	—	—	—	—	—	—	—	—	—	—	—	—	—	—	—	—	—	—	—	—	3	1	—	—	—	5	387		
388	Altre malattie dell'occhio . . . . .	—	—	1	—	—	—	1	—	—	—	—	—	—	—	—	—	—	—	—	—	—	—	—	—	—	2	388		
390-398	Malattie dell'orecchio e dell'apofisi mastoidea . . . . .	63	8	3	—	1	1	7	9	5	4	8	10	8	7	9	12	6	10	8	6	5	5	2	1	—	198	390-398		
391	Otite media senza mastoidite . . . . .	52	5	1	—	—	1	3	1	4	1	2	5	5	3	10	4	5	3	2	2	4	3	—	1	—	120	391		
392	— con mastoidite . . . . .	7	3	2	—	—	—	4	5	1	1	3	4	3	1	4	2	2	3	2	1	2	2	1	—	—	51	392		
393	Mastoidite senza otite media . . . . .	4	—	—	—	1	—	—	3	—	2	2	1	—	1	—	—	—	—	—	—	—	—	—	—	—	23	393		
394	Altre malattie infiammatorie dell'orecchio . . . . .	—	—	—	—	—	—	—	—	—	—	—	—	—	—	—	—	—	—	—	—	—	—	—	—	—	3	394		
396	Altre malattie dell'orecchio e dell'apofisi mastoidea . . . . .	—	—	—	—	—	—	—	—	—	—	1	—	—	—	—	—	—	—	—	—	—	—	—	—	—	1	396		
	Totale . . . . .	478	194	111	71	60	43	151	155	136	79	225	279	312	274	729	1.134	2.064	3.300	5.541	9.160	12.880	14.232	9.818	4.248	980	3	66.657		

(a) Cfr. la corrispondente nota a pag. 176.

## Segue Tav. 5-2 — Morti

## Segue VI — MALATTIE DEL SISTEMA

Numeri della classificazione internazionale analitica	CAUSE DI MORTE (a)	M A S									F E M								
		1° anno	2°	3°	4°	5°	6°	6-10	10-15	15-18	1° anno	2°	3°	4°	5°	6°	6-10	10-15	15-18
330-334	Lesioni vascolari interessanti il sistema nervoso centrale . . . . .	14	6	1	2	3	3	5	5	10	14	2	3	1	2	1	4	5	6
330	Emorragia meningea . . . . .	2	—	—	1	—	—	2	—	3	2	—	—	—	—	—	1	1	2
331	— cerebrale . . . . .	5	3	1	—	1	—	3	1	3	3	1	3	1	—	1	1	2	
332	Embolia e trombosi cerebrale . . . . .	6	3	—	—	—	—	1	1	2	8	1	—	1	—	1	1	2	
334	Altre e mal definite lesioni vascol. interess. il sistema nerv. centr. . . . .	1	—	—	1	2	—	1	1	2	1	—	—	1	1	2	2	2	
340-345	Malattie infiammatorie del sistema nervoso centrale . . . . .	200	78	43	30	19	16	45	44	34	145	72	38	20	27	13	43	44	27
340	Meningite escluse la meningococcica e la tubercolare . . . . .	149	46	21	17	9	9	27	28	20	109	37	26	10	13	5	24	27	14
343	Encefalite, mielite ed encefalomielite (escl. le infettive acute) . . . . .	50	23	15	9	5	3	12	8	9	33	30	9	3	12	6	15	11	8
345	Sclerosi a placche . . . . .	—	—	—	—	—	—	—	—	—	—	—	—	—	—	—	—	—	1
350-357	Altre malattie del sistema nervoso centrale . . . . .	21	15	10	9	3	5	32	26	31	18	11	12	9	4	4	14	22	20
350	Paralisi agitante (morbo di Parkinson) . . . . .	—	—	—	—	—	—	—	—	—	—	—	—	—	—	—	—	—	—
352	Altre paralisi cerebrali . . . . .	—	—	—	—	—	—	—	—	—	1	—	—	—	—	—	—	—	—
353	Epilessia . . . . .	5	6	3	5	1	3	14	16	16	1	5	4	4	1	3	10	15	12
356	Malattie dei neuroni motori ed atrofia muscolare . . . . .	2	—	—	—	—	—	3	4	8	3	—	—	—	—	—	—	1	1
360-369	Malattie del sistema nervoso periferico . . . . .	1	1	—	—	—	—	—	—	2	1	1	—	—	—	—	—	—	1
370-379	Malattie infiammatorie dell'occhio . . . . .	—	—	—	—	—	—	—	—	—	—	—	—	—	—	—	—	—	—
380-389	Altre malattie ed affezioni dell'occhio . . . . .	—	—	—	—	—	—	—	—	—	—	—	—	—	—	—	—	—	—
390-398	Malattie dell'orecchio e dell'apofisi mastoidea . . . . .	43	5	—	—	—	—	1	6	3	20	3	3	—	1	1	6	3	2
	<b>Totale . . . . .</b>	<b>279</b>	<b>105</b>	<b>54</b>	<b>41</b>	<b>25</b>	<b>24</b>	<b>83</b>	<b>81</b>	<b>80</b>	<b>199</b>	<b>89</b>	<b>57</b>	<b>30</b>	<b>35</b>	<b>19</b>	<b>68</b>	<b>74</b>	<b>56</b>

## per causa, età e sesso

## NERVOSE E DEGLI ORGANI DEI SENSI

Numeri della classificazione internazionale analitica	C H I																			n. i.	TOTALE	Numeri della classificazione internazionale analitica
	18-20	20-25	25-30	30-35	35-40	40-45	45-50	50-55	55-60	60-65	65-70	70-75	75-80	80-85	85-90	Oltre 90						
330-334	5	23	39	62	58	238	438	921	1.505	2.502	4.203	6.026	6.796	4.611	1.908	397	1	29.782	330-334			
330	—	5	5	6	3	16	18	31	23	17	21	14	22	8	1	—	—	198	330			
331	3	10	20	33	28	126	239	502	779	1.275	1.959	2.670	2.849	1.752	720	125	—	13.110	331			
332	1	5	9	12	16	51	94	216	423	738	1.356	2.083	2.442	1.822	768	189	—	10.239	332			
334	1	3	5	11	11	45	86	172	280	468	866	1.257	1.483	1.027	418	83	—	6.224	334			
340-345	17	47	37	45	26	69	90	62	51	69	51	49	28	9	1	—	—	1.160	340-345			
340	10	25	20	20	11	28	30	20	18	18	13	13	4	—	—	—	—	556	340			
343	3	13	9	7	5	13	23	28	22	25	18	19	15	5	—	—	—	339	343			
345	1	1	5	8	7	15	22	11	9	22	19	15	9	2	1	—	—	147	345			
350-357	22	54	55	60	45	78	68	98	134	165	273	352	321	210	73	13	—	2.173	350-357			
350	—	—	1	—	1	6	6	10	32	58	94	128	102	52	12	—	—	502	350			
352	1	1	1	4	2	8	7	16	44	52	99	137	167	138	49	12	—	738	352			
353	17	42	45	45	25	46	34	32	25	21	27	24	10	6	—	—	—	468	353			
356	4	6	3	7	9	10	13	29	20	23	39	46	28	13	11	—	—	278	356			
360-369	—	1	2	2	3	2	7	5	2	4	1	5	4	1	—	—	—	43	360-369			
370-379	—	—	—	—	—	—	—	—	—	—	—	—	—	—	—	—	—	2	370-379			
380-389	—	—	—	—	—	—	—	—	1	—	—	3	—	—	—	—	—	4	380-389			
390-398	2	5	6	7	4	8	10	5	10	6	3	4	2	—	—	—	—	130	390-398			
	46	130	139	176	136	396	613	1.091	1.703	2.746	4.531	6.439	7.151	4.831	1.983	410	1	33.294				
330-334	7	19	41	50	74	196	403	836	1.405	2.579	4.329	6.133	6.757	4.804	2.181	553	2	30.407	330-334			
330	1	4	11	8	11	17	16	30	32	32	23	24	19	9	1	—	—	241	330			
331	4	6	20	17	41	95	243	483	769	1.419	2.087	2.799	2.956	1.893	825	192	1	13.862	331			
332	1	6	8	16	12	53	85	174	346	703	1.382	2.081	2.423	1.836	882	234	1	10.257	332			
334	1	3	2	9	10	31	59	149	257	425	836	1.229	1.357	1.065	473	127	—	6.042	334			
340-345	12	31	36	39	29	60	47	54	69	60	44	31	23	7	2	—	—	973	340-345			
340	6	16	14	20	7	15	14	18	24	15	6	6	10	1	—	—	—	437	340			
343	3	7	8	8	5	24	14	14	22	24	16	16	6	2	1	—	—	297	343			
345	1	5	11	11	15	18	17	19	21	14	18	3	5	2	1	—	—	162	345			
350-357	12	42	54	46	29	72	69	77	119	150	246	269	292	173	80	17	—	1.861	350-357			
350	—	—	1	1	1	3	6	20	15	44	88	90	72	40	7	1	—	389	350			
352	—	2	2	2	2	10	9	18	45	62	116	131	183	118	68	16	—	790	352			
353	10	31	44	34	22	36	33	18	26	16	15	14	10	4	—	—	—	368	353			
356	—	3	2	5	2	9	9	13	23	15	19	23	18	11	3	—	—	160	356			
360-369	—	—	5	—	2	4	—	5	4	3	6	6	4	—	—	—	—	42	360-369			
370-379	—	—	—	—	1	—	—	—	—	—	—	—	1	—	—	—	—	4	370-379			
380-389	—	—	—	—	—	—	—	—	1	1	1	1	1	1	—	—	—	8	380-389			
390-398	2	3	4	1	3	1	2	1	—	2	3	1	3	2	1	—	—	68	390-398			
	33	95	140	136	138	333	521	973	1.597	2.795	4.629	6.441	7.081	4.987	2.265	570	2	33.363				

Segue Tav. 5-2 — Morti

VII — MALATTIE DEL

per causa, età e sesso

SISTEMA CIRCOLATORIO

Numeri della classificazione internazionale analitica	CAUSE DI MORTE (a)										SISTEMA CIRCOLATORIO																			Numeri della classificazione internazionale analitica
	1° anno	2°	3°	4°	5°	6°	6-10	10-15	15-18	TOT	18-20	20-25	25-30	30-35	35-40	40-45	45-50	50-55	55-60	60-65	65-70	70-75	75-80	80-85	85-90	Oltre 90	n. i.	TOTALE		
400-402	2	9	3	7	12	23	119	173	95		36	66	51	52	30	50	45	32	36	26	19	15	11	9	2	1		924	400-402	
400	1	3		2	1	3	8	7	2		3	6	7	6	1	5	5	4	7	7	3	1	3	5	1	1		92	400	
401	1	1	3	5	10	19	108	164	91		32	58	42	46	29	45	39	25	27	16	14	13	6	4			798	401		
401.0											1	3	1	1		2	1	3	1	1	2						24	401.0		
401.1		1	2	4	8	11	77	114	68		26	39	33	38	21	33	31	15	14	10	6	6	4	2			563	401.1		
401.2					1	4	6	12	6		3	2	2	2	4	7	2	7	6	3	5	2					74	401.2		
401.3				1	1	4	21	37	15		2	14	6	5	4	5	4	2	4	2	3	3	2	2			137	401.3		
402		5			1	1	3	2	2		1	2	2			1	3	2	3	2	1	2		1			34	402		
410-416		5	2	1	12	10	52	150	126		82	239	306	407	354	577	677	724	761	818	1.090	1.251	1.263	708	257	52		9.934	410-416	
410		5	2		9	5	34	103	93		64	180	232	309	273	458	522	557	571	607	811	914	891	526	183	35		7.384	410	
411							1					1	1	1	3	3	6	5	6	4	9	3	3	3			54	411		
412							1					1	1	1	2	1		1		2	2		1	1			12	412		
413																1											2	413		
414					2	3	11	35	19		13	38	45	59	49	63	76	76	91	77	98	127	138	55	17	5		1.097	414	
415							5	2	3		3	9	10	16	9	23	44	48	51	91	120	163	160	98	33	11		900	415	
416					1	1	1	10	11		2	11	15	21	19	28	30	37	42	37	55	48	69	25	20	1		485	416	
420-422	11	16	11	11	10	8	17	64	49		32	91	182	305	339	854	1.575	2.574	3.687	5.923	9.414	13.212	15.869	12.677	6.531	2.138	1	75.601	420-422	
420		1						3	8		2	18	43	101	130	372	712	1.108	1.467	2.013	2.457	2.538	2.154	1.264	500	122		15.013	420	
420.0														1	3	4	8	17	44	90	153	219	158	85	29		811	420.0		
420.1		1						3	8		2	14	34	78	84	273	537	865	1.142	1.550	1.862	1.864	1.526	888	332	79		11.162	420.1	
420.2												4	9	23	45	96	171	235	308	419	485	521	409	218	83	14		3.040	420.2	
421		8	2	7	2	6	7	48	25		20	38	62	80	77	139	222	266	371	538	724	987	1.025	693	284	69		5.700	421	
421.0				1	1		1	3	1		1	1	1	2	1	4	6	6	15	30	49	76	73	59	22	9		361	421.0	
421.1								1	3		3	8	7	5	5	20	28	43	64	83	113	114	118	88	37	8		751	421.1	
421.2									3							2	1	1		2	1	2	1				8	421.2		
421.3																2	1											8	421.3	
421.4		8	1	6	2	6	5	42	21		15	29	55	73	70	115	185	214	291	423	560	795	833	546	225	52		4.572	421.4	
422	11	7	9	4	8	2	10	13	16		10	35	77	124	132	343	641	1.200	1.849	3.372	6.233	9.687	12.690	10.720	5.747	1.947	1	54.888	422	
422.0														1	2	1	3	4	6	12	11	10	6	1			61	422.0		
422.1												2	5	6	8	33	89	232	452	1.019	2.095	3.764	5.408	4.904	2.833	982		21.832	422.1	
422.2	11	7	9	4	8	2	10	13	16		10	33	72	117	122	309	549	964	1.391	2.349	4.126	5.912	7.272	5.810	2.913	965	1	32.995	422.2	
430-434	23	20	10	9	5	10	43	50	37		20	70	99	128	118	227	331	416	608	808	835	1.061	1.149	886	368	83		7.419	430-434	
430	5	4	1	1	3	2	22	24	9		7	15	25	18	24	17	20	11	18	12	14	9	8	10	3	1		283	430	
430.0	2	2			3	2	16	17	7		6	14	17	15	18	15	16	8	15	8	11	7	6	5	2	1		213	430.0	
430.1	3	2	1	1			6	7	2		1	1	8	3	6	2	4	3	3	4	3	2	2	5	1		70	430.1		
431	15	7	3	2		3	7		2		2	4	10	5	4	14	16	17	27	29	46	55	51	30	22	6		377	431	
432	1										1	2	5	5	7	18	32	33	49	63	91	100	90	79	34	10		627	432	
433	1						3	1	2		1	2	5	5	7	18	32	33	49	63	91	100	90	79	34	10		627	433	
434	1	9	6	5	2	5	11	25	24		10	49	59	100	83	178	263	354	514	704	682	895	1.000	767	309	71		6.126	434	
434.0								2	1				3	7	7	15	13	11	18	27	14	16	9	4	3		150	434.0		
434.1								1	1			1	1	2	4	2	14	14	18	20	31	48	25	4	1		188	434.1		
434.2				1	1			1	2		2	6	12	8	5	23	36	47	71	109	126	186	204	154	61	15		1.070	434.2	
434.3	1	9	6	4	1	5	11	21	20		8	42	43	84	69	136	212	282	411	550	522	662	739	584	241	55		4.718	434.3	
440-447								5	8		2	21	25	35	52	149	271	452	773	1.282	2.078	2.720	2.967	2.113	940	236		14.129	440-447	
440																		2	1	3	5	1	1				13	440		
441														2	1	3	4	5	3	10	4	5	7	1			45	441		
442											1	9	12	16	16	48	85	129	229	371	618	868	1.119	861	428	119		4.932	442	
443											1	1	2	2	6	28	75	167	306	539	917	1.196	1.171	760	294	65		5.531	443	
444													2	3	6	12	25	41	67	104	156	167	148	102	45	9		888	444	
445														1	7	5	5	6	7	12	7	4	5	1			55	445		
446															21	51	75	97	129	196	249	283	293	210	97	26		1.769	446	
447															2	3	8	28	56	118	193	225	171	75	17		896	447		
450-456	3						1		1		1	2	4																	

Segue Tav. 5-2 — Morti

Segue VII — MALATTIE DEL

per causa, età e sesso

SISTEMA CIRCOLATORIO

Numeri della classificazione internazionale analitica	CAUSE DI MORTE (a)	M A S										C H I										n. i.	TOTALE	Numeri della classificazione internazionale analitica					
		1° anno	2°	3°	4°	5°	6°	6-10	10-15	15-18	18-20	20-25	25-30	30-35	35-40	40-45	45-50	50-55	55-60	60-65	65-70				70-75	75-80	80-85	85-90	Oltre 90
400-402	Reumatismo articolare acuto . . . . .	2	2	3	2	7	13	72	80	62	17	31	20	22	12	21	18	15	17	9	7	9	2	4	—	—	—	447	400-402
401	Reumatismo articolare acuto con complicazioni cardiache . . . . .	1	—	3	2	7	10	66	74	59	16	27	17	17	11	18	15	10	14	4	5	9	1	3	—	—	389	401	
401.1	Endocardite reumatica acuta . . . . .	—	—	2	1	6	7	47	51	49	13	17	15	13	7	11	12	4	7	3	1	6	1	2	—	—	275	401.1	
410-416	Cardiopatie reumatiche croniche . . . . .	—	2	1	—	5	8	32	61	71	31	100	127	161	139	228	270	291	280	320	413	479	473	264	93	12	—	3.861	410-416
410	Malattie della valvola mitrale . . . . .	—	2	1	—	2	4	20	44	49	27	70	94	110	104	173	196	217	202	245	307	356	324	205	65	5	—	2.822	410
414	Altre endocarditi specificate come reumatiche . . . . .	—	—	—	—	2	2	7	13	15	4	18	17	30	21	29	33	38	24	32	48	61	19	6	3	—	457	414	
415	Altre miocarditi specificate come reumatiche . . . . .	—	—	—	—	—	—	3	7	1	—	2	3	7	3	9	26	20	18	34	44	56	60	29	11	3	—	330	415
416	Altre malattie del cuore specificate come reumatiche . . . . .	—	—	—	—	1	1	1	4	6	—	9	9	13	8	15	13	17	14	26	16	25	9	11	1	—	216	416	
420-422	Malattie arteriosclerotiche e degenerative del cuore . . . . .	5	8	6	5	7	7	9	32	24	18	48	83	167	185	547	1.037	1.717	2.300	3.321	4.689	6.135	7.236	5.682	2.806	800	—	36.874	420-422
420	Arteriosclerosi del cuore e malattie delle coronarie . . . . .	—	1	—	—	—	—	—	1	4	1	10	27	75	98	311	583	907	1.125	1.408	1.504	1.416	1.150	631	238	47	—	9.537	420
420.0	Malattia arteriosclerotica del cuore . . . . .	—	—	—	—	—	—	—	—	—	—	—	—	—	2	6	11	26	39	73	95	74	39	16	—	—	384	420.0	
420.1	Malattia del cuore con malattia delle coronarie . . . . .	—	1	—	—	—	—	—	1	4	1	6	20	55	58	222	447	705	867	1.068	1.152	1.041	827	432	155	25	—	7.087	420.1
420.2	Angina pectoris, senza menzione di mal. delle coronarie . . . . .	—	—	—	—	—	—	—	—	—	—	4	7	20	39	87	134	196	247	314	313	302	228	125	44	6	—	2.066	420.2
421	Endocardite cronica non reumatica . . . . .	—	6	2	3	1	5	3	26	9	14	22	24	28	25	63	102	117	179	221	295	378	423	300	120	36	—	2.402	421
421.0	Valvola mitrale . . . . .	—	—	1	—	—	—	1	1	1	1	—	—	1	—	2	3	2	8	12	13	36	22	29	11	5	—	149	421.0
421.1	Valvola aortica . . . . .	—	—	—	—	—	—	1	1	1	3	7	3	3	4	13	19	23	43	40	60	53	58	47	19	5	—	403	421.1
422	Altre degenerazioni del miocardio . . . . .	5	1	4	2	6	2	6	5	11	3	16	32	64	62	173	352	693	996	1.692	2.890	4.341	5.663	4.751	2.448	717	—	24.935	422
422.1	Arteriosclerotica . . . . .	—	—	—	—	—	—	—	—	—	—	2	4	2	3	23	55	159	241	565	1.025	1.802	2.554	2.231	1.203	360	—	10.229	422.1
430-434	Altre malattie del cuore . . . . .	13	11	4	3	1	6	22	24	20	12	32	43	54	54	111	175	218	332	408	369	459	481	382	142	28	—	3.404	430-434
430	Endocardite acuta e subacuta . . . . .	3	1	—	—	—	2	10	14	6	6	9	13	7	4	6	13	3	7	5	6	3	4	3	1	1	—	127	430
431	Miocardite acuta, non specificata come reumatica . . . . .	7	5	1	1	—	2	5	—	2	1	3	3	3	3	10	8	11	11	14	25	24	21	13	5	3	—	181	431
433	Malattie funzionali del cuore . . . . .	1	—	—	1	—	—	1	1	2	1	2	4	1	2	7	16	14	27	34	43	42	42	32	14	1	—	288	433
434	Altre e non specificate malattie del cuore . . . . .	1	5	3	1	1	2	6	9	10	4	18	23	43	45	88	138	190	287	355	294	388	414	334	122	23	—	2.804	434
434.2	Insufficienza Ventricolare sinistra . . . . .	—	—	—	—	—	—	—	1	1	1	2	3	4	3	13	21	34	43	67	60	84	89	71	25	5	—	526	434.2
440-447	Iperensione . . . . .	—	—	—	—	—	—	—	2	3	2	9	14	20	24	74	138	251	359	584	899	1.179	1.275	919	385	85	—	6.222	440-447
442	Con sclerosi renale arteriolare e malattie di cuore . . . . .	—	—	—	—	—	—	—	1	—	1	4	8	7	8	25	45	77	111	181	280	373	526	391	182	45	—	2.265	442
443	Altre e non specificate ipertensioni con malattie di cuore . . . . .	—	—	—	—	—	—	—	—	—	1	—	—	—	4	15	33	77	133	229	373	486	450	291	101	25	—	2.220	443
444	Essenziale benigna senza menzione di malattie di cuore . . . . .	—	—	—	—	—	—	—	1	—	—	—	1	3	1	3	12	22	29	45	68	74	59	43	18	2	—	381	444
446	Con sclerosi renale arteriolare senza menz. di malattia di cuore . . . . .	—	—	—	—	—	—	—	2	1	—	5	3	10	10	26	42	64	64	89	121	148	139	106	47	9	—	886	446
447	Altre ipertensioni senza menzione di malattia di cuore . . . . .	—	—	—	—	—	—	—	—	—	—	—	—	—	—	2	5	15	34	51	89	97	85	37	4	—	419	447	
450-456	Malattie delle arterie . . . . .	2	—	—	—	—	—	1	—	—	—	1	4	8	14	30	52	113	153	232	368	682	1.119	1.222	820	274	—	5.095	450-456
450	Arteriosclerosi generalizzata . . . . .	—	—	—	—	—	—	—	—	—	—	—	1	1	9	14	37	74	151	284	574	995	1.134	759	259	—	—	4.292	450
451	Aneurisma dell'aorta non sifilitico e aneurisma dissecante . . . . .	2	—	—	—	—	—	—	—	—	—	1	1	1	3	4	11	11	20	13	11	13	5	2	2	—	100	451	
453	Malattie vascolari periferiche . . . . .	—	—	—	—	—	—	1	—	—	—	—	1	4	6	11	22	40	45	28	29	41	40	25	19	4	—	316	453
454	Embolia e trombosì arteriosa . . . . .	—	—	—	—	—	—	—	—	—	—	—	—	—	2	4	5	9	9	9	11	18	16	23	8	3	—	108	454
455	Gangrena da causa non specificata . . . . .	—	—	—	—	—	—	—	—	—	—	—	—	—	1	4	4	3	7	21	25	42	29	27	5	—	168	455	
460-468	Malattie delle vene ed altre malattie del sistema circolatorio . . . . .	5	1	1	2	1	—	2	1	2	—	2	8	6	19	15	38	45	47	61	75	84	71	41	10	5	—	542	460-468
463	Flebite e tromboflebite degli arti inferiori . . . . .	—	—	—	1	—	—	1	—	—	—	—	2	1	7	6	17	16	19	30	37	35	26	18	6	2	—	224	463
465	Embolia ed infarto polmonare . . . . .	2	—	1	—	—	—	—	1	—	—	1	3	3	2	5	4	9	12	18	17	16	13	7	—	—	114	465	
	<b>Totale . . . . .</b>	<b>27</b>	<b>24</b>	<b>15</b>	<b>12</b>	<b>21</b>	<b>34</b>	<b>138</b>	<b>200</b>	<b>182</b>	<b>80</b>	<b>223</b>	<b>299</b>	<b>438</b>	<b>447</b>	<b>1.026</b>	<b>1.728</b>	<b>2.650</b>	<b>3.488</b>	<b>4.935</b>	<b>6.820</b>	<b>9.027</b>	<b>10.657</b>	<b>8.514</b>	<b>4.256</b>	<b>1.204</b>	<b>—</b>	<b>56.445</b>	

(a) Cfr. la corrispondente nota a pag. 176.





Segue Tav. 5-2 — Morti  
 VIII — MALATTIE DELL'AP

Numeri della classificazione internazionale analitica	CAUSE DI MORTE (a)	T O T								
		1° anno	2°	3°	4°	5°	6°	6-10	10-15	15-18
470-475	Infezioni acute delle vie respiratorie superiori . . . . .	91	42	14	34	27	20	44	20	8
470	Rinofaringite acuta . . . . .	15	2	—	—	—	—	—	—	—
471	Sinusite acuta . . . . .	2	—	—	—	—	—	—	—	—
472	Faringite acuta . . . . .	13	11	1	3	3	2	3	—	2
473	Tonsillite acuta . . . . .	51	23	9	28	22	16	41	20	6
474	Laringite e tracheite acuta . . . . .	10	5	4	2	2	2	—	—	—
475	Infezioni acute delle vie respiratorie superiori con localizzazioni multiple o non specificate . . . . .	—	1	—	1	—	—	—	—	—
480-483	Influenza o grippe . . . . .	273	51	16	11	3	6	15	8	6
480	Influenza con polmonite e broncopolmonite . . . . .	202	27	13	6	1	4	8	2	4
481	— s. a. i. o con altre manifestazioni respiratorie . . . . .	62	21	1	4	2	2	6	1	2
482	— con manifestazioni digestive senza sintomi respiratori . . . . .	2	1	—	—	—	—	—	—	—
483	— con manifestaz. nervose, senza sintomi digestivi o respiratori . . . . .	7	2	2	1	—	—	1	5	—
490-493	Polmonite . . . . .	6.555	1.315	320	191	104	67	166	93	63
490	Polmonite lobare . . . . .	184	51	16	6	5	6	7	12	6
491	Broncopolmonite . . . . .	6.032	1.192	274	166	91	54	143	70	51
492	Polmonite primitiva atipica . . . . .	18	3	2	1	—	—	1	1	2
493	Altre polmoniti e non specificate . . . . .	321	69	28	18	8	7	15	10	4
500-502	Bronchite . . . . .	716	98	19	14	9	5	8	8	6
500	Bronchite acuta o subacuta . . . . .	431	45	7	6	4	2	4	4	2
501	— non qualificata . . . . .	269	40	10	3	3	3	1	1	—
502	— cronica . . . . .	16	13	2	5	2	—	3	3	4
502.0	Bronchite con enfisema . . . . .	3	1	—	—	—	—	—	—	—
502.1	Altre bronchiti croniche . . . . .	13	12	2	5	2	—	3	3	4
510-527	Altre malattie dell'apparato respiratorio . . . . .	121	31	24	22	11	16	26	17	12
510	Ipertrofia delle tonsille e vegetazioni adenoidee . . . . .	1	—	—	1	—	3	5	3	2
511	Ascesso delle tonsille . . . . .	3	1	1	3	3	3	6	2	—
512	Faringite e rinofaringite cronica . . . . .	—	—	—	—	1	1	—	—	—
513	Sinusite cronica . . . . .	1	1	—	—	—	—	—	—	—
515	Polipo delle fosse nasali . . . . .	—	—	—	—	—	—	—	—	—
516	Laringite cronica . . . . .	—	—	—	—	—	—	—	—	—
517	Altre malattie delle vie respiratorie superiori . . . . .	46	16	11	7	3	3	3	2	1
518	Pleurite purulenta . . . . .	12	2	3	—	—	1	2	1	—
519	Altre pleuriti . . . . .	13	1	3	3	—	2	—	1	2
520	Pneumotorace spontaneo . . . . .	2	—	—	1	—	—	—	—	—
521	Ascesso del polmone . . . . .	5	1	—	—	1	—	2	—	1
522	Congestione ed ipostasi polmonare . . . . .	27	4	2	—	—	1	4	2	1
523	Pneumoconiosi da silice e da silicati (professionale) . . . . .	—	—	—	—	—	—	—	—	—
524	Altre pneumoconiosi specif. e fibrosi polmonare professionale . . . . .	—	—	—	—	—	—	—	—	—
525	Altre polmoniti interstiziali croniche . . . . .	—	—	—	—	—	—	—	—	—
526	Bronchiectasia . . . . .	1	2	2	4	2	3	4	3	3
527	Altre malattie del polmone e della cavità pleurica . . . . .	10	3	2	3	1	—	1	2	1
	<b>Totale . . . . .</b>	<b>7.756</b>	<b>1.537</b>	<b>393</b>	<b>272</b>	<b>154</b>	<b>114</b>	<b>259</b>	<b>146</b>	<b>95</b>

(\*) Inclusa l'influenza ed escluse: l'angina di Vincent, la febbre da fieno e l'asma. — (a) Cfr. la corrispondente nota a pag. 176.

 per causa, età e sesso  
 PARATO RESPIRATORIO (\*)

		18-20	20-25	25-30	30-35	35-40	40-45	45-50	50-55	55-60	60-65	65-70	70-75	75-80	80-85	85-90	Oltre 90	n. i.	TOTALE	Numeri della classificazione internazionale analitica
470-475	Infezioni acute delle vie respiratorie superiori . . . . .	4	11	12	13	5	15	6	7	11	10	13	9	7	7	3	1	—	434	470-475
470	Rinofaringite acuta . . . . .	—	—	—	1	—	—	—	—	—	1	—	—	—	1	1	—	—	21	470
471	Sinusite acuta . . . . .	—	1	—	—	—	3	—	—	1	1	—	—	—	2	—	—	—	10	471
472	Faringite acuta . . . . .	—	1	—	1	1	2	—	1	1	1	2	—	—	3	—	—	—	51	472
473	Tonsillite acuta . . . . .	4	8	12	11	4	10	6	6	10	7	10	4	2	1	2	1	—	314	473
474	Laringite e tracheite acuta . . . . .	—	1	—	—	—	—	—	—	—	—	2	3	4	—	—	—	—	35	474
475	Infezioni acute delle vie respiratorie superiori con localizzazioni multiple o non specificate . . . . .	—	—	—	—	—	—	—	—	—	—	—	—	1	—	—	—	—	3	475
480-483	Influenza o grippe . . . . .	6	10	10	8	6	18	17	25	44	49	96	132	194	213	124	47	—	1.388	480-483
480	Influenza con polmonite e broncopolmonite . . . . .	4	5	6	3	2	8	7	10	24	29	55	83	116	118	67	20	—	824	480
481	— s. a. i. o con altre manifestazioni respiratorie . . . . .	1	4	1	3	3	9	8	13	17	19	39	46	74	94	57	27	—	516	481
482	— con manifestazioni digestive senza sintomi respiratori . . . . .	1	1	1	—	1	—	—	—	—	—	—	3	3	1	—	—	—	13	482
483	— con manifestaz. nervose, senza sintomi digestivi o respiratori . . . . .	—	1	2	2	1	—	2	2	3	1	2	—	1	—	—	—	—	35	483
490-493	Polmonite . . . . .	37	113	90	118	106	167	225	367	498	802	1.297	1.968	2.805	2.813	1.682	661	—	22.623	490-493
490	Polmonite lobare . . . . .	2	11	11	22	9	17	22	46	53	62	86	148	179	151	80	21	—	1.213	490
491	Broncopolmonite . . . . .	31	90	73	79	81	133	184	291	385	677	1.104	1.654	2.415	2.448	1.504	615	—	19.837	491
492	Polmonite primitiva atipica . . . . .	—	—	1	2	—	5	5	5	5	4	7	5	8	4	1	—	—	80	492
493	Altre polmoniti e non specificate . . . . .	4	12	5	15	16	12	14	25	55	59	100	161	203	210	97	25	—	1.493	493
500-502	Bronchite . . . . .	5	9	8	19	27	84	135	278	370	621	763	1.068	1.404	1.334	807	324	—	8.137	500-502
500	Bronchite acuta o subacuta . . . . .	1	—	2	1	2	3	11	5	20	23	34	74	122	147	90	54	—	1.094	500
501	— non qualificata . . . . .	1	2	1	4	1	15	17	22	34	47	68	121	220	273	216	115	—	1.487	501
502	— cronica . . . . .	3	7	5	14	24	66	107	251	316	551	661	873	1.062	914	501	155	—	5.558	502
502.0	Bronchite con enfisema . . . . .	—	2	—	3	8	20	41	102	118	213	193	220	229	134	56	8	—	1.351	502.0
502.1	Altre bronchiti croniche . . . . .	3	5	5	11	16	46	66	149	198	338	468	653	833	780	445	147	—	4.207	502.1
510-527	Altre malattie dell'apparato respiratorio . . . . .	22	40	47	61	60	156	223	312	358	406	429	438	398	244	151	57	—	3.682	510-527
510	Ipertrofia delle tonsille e vegetazioni adenoidee . . . . .	1	4	1	1	—	—	1	1	—	2	1	—	1	—	—	—	—	23	510
511	Ascesso delle tonsille . . . . .	—	—	—	2	2	3	1	1	—	1	2	2	1	—	—	—	—	37	511
512	Faringite e rinofaringite cronica . . . . .	—	—	1	1	—	1	1	—	1	—	—	—	—	—	2	—	—	9	512
513	Sinusite cronica . . . . .	—	1	2	3	1	2	—	2	1	—	—	2	2	1	1	—	—	20	513
515	Polipo delle fosse nasali . . . . .	—	—	—	—	—	—	—	—	—	1	—	—	—	—	—	—	—	1	515
516	Laringite cronica . . . . .	—	—	—	—	—	—	—	—	—	—	—	2	—	—	—	—	—	2	516
517	Altre malattie delle vie respiratorie superiori . . . . .	2	—	5	1	1	3	6	2	1	5	3	2	5	—	1	—	—	129	517
518	Pleurite purulenta . . . . .	2	1	4	5	1	4	13	17	17	9	17	18	8	7	—	—	—	144	518
519	Altre pleuriti . . . . .	3	8	7	9	9	10	22	25	57	33	57	64	62	30	9	3	—	433	519
520	Pneumotorace spontaneo . . . . .	3	2	1	2	2	3	1	3	2	2	2	2	1	2	—	—	—	32	520
521	Ascesso del polmone . . . . .	5	9	12	11	20	52	70	92	83	91	65	55	53	21	4	1	—	660	521
522	Congestione ed ipostasi polmonare . . . . .	1	3	4	6	2	9	13	17	27	41	56	58	89	88	75	32	—	562	522
523	Pneumoconiosi da silice e da silicati (professionale) . . . . .	—	—	—	3	6	20	34	38	35	32	27	26	9	2	—	—	—	232	523
524	Altre pneumoconiosi specif. e fibrosi polmonare professionale . . . . .	—	—	—	—	—	3	—	2	—	2	4	2	1	—	—	—	—	14	524
525	Altre polmoniti interstiziali croniche . . . . .	—	1	1	4	—	11	11	21	13	20	16	13	14	5	1	—	—	131	525
526	Bronchiectasia . . . . .	2	5	6	4	7	18	26	38	41	77	84	98	57	42	22	10	—	561	526

Segue Tav. 5-2 — Morti

Segue VIII — MALATTIE DEL

Numeri della classificazione internazionale analitica	CAUSE DI MORTE (a)	M A S									C H I									n. i.	TOTALE	Numeri della classificazione internazionale analitica							
		1° anno	2°	3°	4°	5°	6°	6-10	10-15	15-18	18-20	20-25	25-30	30-35	35-40	40-45	45-50	50-55	55-60				60-65	65-70	70-75	75-80	80-85	85-90	Oltre 90
470-475	Infezioni acute delle vie respiratorie superiori . . . . .	51	14	3	17	11	8	15	9	6	2	3	7	4	3	10	1	4	6	5	6	3	3	5	1	—	—	197	470-475
473	Tonsillite acuta . . . . .	25	7	2	15	10	8	14	9	4	2	1	7	3	2	6	1	3	5	4	6	1	1	1	1	—	—	138	473
480-483	Influenza o grippe . . . . .	161	29	8	4	—	3	7	6	4	3	6	4	6	3	11	11	18	20	33	49	71	82	78	48	19	—	684	480-483
480	Influenza con polmonite e broncopolmonite . . . . .	127	18	6	1	—	1	2	2	3	3	4	3	1	1	7	6	8	9	20	28	47	47	48	23	10	—	425	480
481	— s. a. i. o con altre manifestazioni respiratorie . . . . .	29	9	1	3	—	2	5	—	1	—	2	—	3	1	4	5	10	10	12	20	23	35	30	25	9	—	239	481
490-493	Polmonite . . . . .	3.493	676	162	99	55	32	86	50	41	21	59	51	66	48	107	144	236	320	461	693	989	1.419	1.379	772	276	—	11.735	490-493
490	Polmonite lobare . . . . .	97	29	11	4	3	4	2	4	4	—	7	6	14	5	14	13	34	38	35	43	77	109	71	37	8	—	669	490
491	Broncopolmonite . . . . .	3.216	607	140	88	47	26	74	38	33	20	45	40	39	38	80	120	185	240	386	599	828	1.198	1.205	680	252	—	10.224	491
493	Altre polmoniti e non specificate . . . . .	168	40	10	6	5	2	9	7	2	1	7	4	12	5	10	8	14	39	36	48	83	108	100	54	16	—	794	493
500-502	Bronchite . . . . .	434	50	9	10	5	2	4	2	4	3	4	5	7	16	60	106	216	264	413	428	535	699	667	375	127	—	4.445	500-502
500	Bronchite acuta o subacuta . . . . .	252	25	2	3	3	—	3	1	2	1	—	1	—	1	2	8	4	14	10	12	29	54	67	34	—	551	500	
501	— non qualificata . . . . .	172	22	5	3	2	—	2	—	—	1	1	1	—	7	10	16	21	24	40	48	90	122	100	38	—	726	501	
502	— cronica . . . . .	10	3	2	4	—	—	1	1	2	1	3	3	6	15	51	88	196	229	379	376	458	555	478	241	66	—	3.168	502
502.0	Bronchite con enfisema . . . . .	1	1	—	—	—	—	—	—	—	—	2	—	1	6	17	32	85	87	163	117	133	136	73	29	3	—	886	502.0
502.1	Altre bronchiti croniche . . . . .	9	2	2	4	—	—	1	1	2	1	-1	3	5	9	34	56	111	142	216	259	325	419	405	212	63	—	2.282	502.1
510-527	Altre malattie dell'apparato respiratorio . . . . .	74	18	10	11	6	4	13	12	6	12	25	29	39	40	111	187	268	284	305	276	280	236	146	81	27	—	2.500	510-527
518	Pleurite purulenta . . . . .	4	1	2	—	—	—	—	1	1	1	—	4	5	—	2	10	13	16	6	11	15	7	7	—	—	106	518	
519	Altre pleuriti . . . . .	12	—	1	—	—	1	—	1	1	2	6	3	5	3	6	13	16	36	23	36	39	15	8	1	—	264	519	
521	Ascesso del polmone . . . . .	4	1	—	—	—	—	—	—	1	3	7	5	10	14	41	64	80	71	78	48	41	40	17	3	1	—	532	521
522	Congestione ed ipostasi polmonare . . . . .	16	4	1	—	—	—	—	3	2	1	2	3	2	1	5	10	12	18	25	31	31	43	46	36	16	—	308	522
523	Pneumoconiosi da silice e da silicati (professionale) . . . . .	—	—	—	—	—	—	—	—	—	—	—	—	—	—	—	—	—	—	—	—	—	—	—	—	—	—	232	523
526	Bronchiectasia . . . . .	1	1	1	1	1	1	2	2	1	1	3	4	2	5	11	22	34	35	32	27	26	9	2	—	—	354	526	
527	Altre malattie del polmone e della cavità pleurica . . . . .	3	2	1	3	1	—	—	2	1	—	3	1	3	5	9	19	47	63	65	58	56	52	29	19	3	—	445	527
	<b>Totale . . . . .</b>	<b>4.213</b>	<b>787</b>	<b>192</b>	<b>141</b>	<b>77</b>	<b>49</b>	<b>125</b>	<b>79</b>	<b>61</b>	<b>41</b>	<b>97</b>	<b>96</b>	<b>122</b>	<b>110</b>	<b>299</b>	<b>449</b>	<b>742</b>	<b>894</b>	<b>1.217</b>	<b>1.452</b>	<b>1.878</b>	<b>2.439</b>	<b>2.275</b>	<b>1.277</b>	<b>449</b>	—	<b>19.561</b>	

F E M

M I N E

470-475	Infezioni acute delle vie respiratorie superiori . . . . .	40	28	11	17	16	12	29	11	2	2	8	5	9	2	5	5	3	5	5	7	6	4	2	2	1	—	237	470-475
473	Tonsillite acuta . . . . .	26	16	7	13	12	8	27	11	2	2	7	5	8	2	4	5	3	5	3	4	3	1	—	1	1	—	176	473
480-483	Influenza o grippe . . . . .	112	22	8	7	3	3	8	2	2	3	4	6	2	3	7	6	7	24	16	47	61	112	135	76	28	—	704	480-483
480	Influenza con polmonite e broncopolmonite . . . . .	75	9	7	5	1	3	6	—	1	1	1	3	2	1	1	1	2	15	9	27	36	69	70	44	10	—	399	480
481	— s. a. i. o con altre manifestazioni respiratorie . . . . .	33	12	—	1	2	—	1	1	1	1	2	1	—	2	5	3	3	7	7	19	23	39	64	32	18	—	277	481
490-493	Polmonite . . . . .	3.062	639	158	92	49	35	80	43	22	16	54	39	52	58	60	81	131	178	341	604	979	1.386	1.434	910	385	—	10.888	490-493
490	Polmonite lobare . . . . .	87	22	5	2	2	2	5	8	2	2	4	5	8	4	3	9	12	15	27	43	71	70	80	43	13	—	544	490
491	Broncopolmonite . . . . .	2.816	585	134	78	44	28	69	32	18	11	45	33	40	43	53	64	106	145	291	505	826	1.217	1.243	824	363	—	9.613	491
493	Altre polmoniti e non specificate . . . . .	153	29	18	12	3	5	6	3	2	3	5	1	3	11	2	6	11	16	23	52	78	95	110	43	—	699	493	
500-502	Bronchite . . . . .	282	48	10	4	4	3	4	6	2	2	5	3	12	11	24	29	62	106	208	335	533	705	667	432	197	—	3.694	500-502
500	Bronchite acuta o subacuta . . . . .	179	20	5	3	1	2	1	3	—	—	—	1	1	1	1	3	1	6	13	22	45	68	80	56	31	—	543	500
501	— non qualificata . . . . .	97	18	5	—	1	1	—	1	—	—	1	—	3	1	8	7	6	13	23	28	73	130	151	116	77	—	761	501
502	— cronica . . . . .	6	10	—	1	2	—	2	2	2	2	4	2	8	9	15	19	55	87	172	285	415	507	436	260	89	—	2.390	502
502.0	Bronchite con enfisema . . . . .	2	—	—	—	—	—	—	—	—	—	—	—	2	2	3	9	17	31	50	76	87	93	61	27	5	—	465	502.0
502.1	Altre bronchiti croniche . . . . .	4	10	—	1	2	—	2	2	2	2	4	2	6	7	12	10	38	56	122	209	328	414	375	233	84	—	1.925	502.1
510-527	Altre malattie dell'apparato respiratorio . . . . .	47	13	14	11	5	12	13	5	6	10	15	18	22	20	45	36	44	74	101	153	158	162	98	70	30	—	1.182	510-527
519	Altre pleuriti . . . . .	1	1	2	3	—	1	—	—	1	1	2	4	4	6	4	9	9	21	10	21	28	23	15	1	2	—	169	519
521	Ascesso del polmone . . . . .	1	—	—	—	—	—	—	—	—	2	2	7	1	6	11	6	12	12	13	17	15	18	4	1	—	128	521	
522	Congestione ed ipostasi polmonare . . . . .	11	—	1	—	—	1	1	—	1	1	1	1	4	1	4	3	5	9	16	25	27	46	42	39	16	—	254	522
526	Bronchiectasia . . . . .	—	1	1	3	1	2	2	1	2	1	2	2	2	2	7	4	4	13	22	39	40	27	18	7	4	—	207	526
527	Altre malattie del polmone e della cavità pleurica . . . . .	7	1	1	—	—	—	—	—	—	3	3	2	6	4	8	5	6	15	26	37	37	38	17	17	8	—	242	527
	<b>Totale . . . . .</b>	<b>3.543</b>	<b>750</b>	<b>201</b>	<b>131</b>	<b>77</b>	<b>65</b>	<b>134</b>	<b>67</b>	<b>34</b>	<b>33</b>	<b>86</b>	<b>71</b>	<b>97</b>	<b>94</b>	<b>141</b>	<b>157</b>	<b>247</b>											



Segue Tav. 5-2 — Morti

Segue IX — MALATTIE DEL

Numeri della classificazione internazionale analitica	CAUSE DI MORTE (a)	M A S								
		1° anno	2°	3°	4°	5°	6°	6-10	10-15	15-18
530-539	Malattie della cavità boccale e dell'esofago . . . . .	16	3	—	—	—	—	3	1	—
540-545	Malattie dello stomaco e del duodeno . . . . .	21	60	9	3	1	—	1	2	2
540	Ulcera dello stomaco . . . . .	—	—	—	—	—	—	—	1	1
541	— del duodeno . . . . .	1	—	—	—	—	—	—	—	—
544	Turbe funzionali dello stomaco . . . . .	10	57	9	3	1	—	—	1	—
550-553	Appendicite . . . . .	1	3	5	4	9	9	41	37	35
550	Appendicite acuta . . . . .	1	3	5	3	9	9	41	34	34
560,561	Ernia addominale . . . . .	64	10	3	2	1	2	—	—	4
560	Ernia addominale senza menzione di occlusione . . . . .	30	5	1	—	1	1	—	—	2
561	— con occlusione . . . . .	34	5	2	2	—	1	—	—	2
570-578	Altre malattie dell'intestino e del peritoneo . . . . .	3.012	513	140	59	27	25	50	42	27
570	Occlusione intestinale senza menzione di ernia . . . . .	109	14	5	4	3	3	8	8	8
571	Gastro-enterite e colite, eccetto la colite ulcerosa (b) . . . . .	2.735	437	105	44	15	12	23	18	5
571.0	Dal 29° giorno al 3° anno di vita . . . . .	2.735	437	—	—	—	—	—	—	—
571.1	Nel 3° anno di vita ed oltre . . . . .	—	—	105	44	15	12	23	18	5
572	Enterite cronica e colite ulcerosa . . . . .	10	8	3	1	—	2	—	1	1
576	Peritonite . . . . .	17	8	5	4	—	2	9	10	7
578	Altre malattie dell'intestino e del peritoneo . . . . .	137	45	20	6	9	6	10	5	6
580-587	Malattie del fegato, della vescichetta biliare e del pancreas . . . . .	35	26	6	10	6	1	16	9	13
580	Atrofia gialla-acuta e sub-acuta del fegato . . . . .	10	6	2	5	2	—	10	3	2
581	Cirrosi del fegato . . . . .	1	4	—	1	2	—	1	4	5
581.0	Senza alcoolismo . . . . .	1	4	—	1	2	—	1	4	5
581.1	Con alcoolismo . . . . .	—	—	—	—	—	—	—	—	—
583	Altre malattie del fegato . . . . .	20	14	4	3	2	—	3	2	3
584	Litiasi biliare . . . . .	—	—	—	—	—	—	—	—	—
585	Colecistite senza menzione di calcoli . . . . .	1	1	—	1	—	1	—	—	1
	<b>Totale . . . . .</b>	<b>3.149</b>	<b>615</b>	<b>163</b>	<b>78</b>	<b>44</b>	<b>37</b>	<b>111</b>	<b>91</b>	<b>81</b>

M A S

F E M

per causa, età e sesso

L'APPARATO DIGERENTE

		C H I																	n. i.	TOTALE	Numeri della classificazione internazionale analitica
		18-20	20-25	25-30	30-35	35-40	40-45	45-50	50-55	55-60	60-65	65-70	70-75	75-80	80-85	85-90	Oltre 90				
530-539	Malattie della cavità boccale e dell'esofago . . . . .	2	—	—	1	1	1	4	4	6	4	5	4	7	6	2	—	—	70	530-539	
540-545	Malattie dello stomaco e del duodeno . . . . .	7	38	73	112	96	235	280	293	286	241	235	190	164	77	24	5	—	2.455	540-545	
540	Ulcera dello stomaco . . . . .	4	17	36	54	40	126	147	164	148	125	130	107	97	35	12	1	—	1.245	540	
541	— del duodeno . . . . .	2	20	35	51	54	100	123	117	122	109	86	61	44	23	4	2	—	954	541	
544	Turbe funzionali dello stomaco . . . . .	—	—	1	—	—	3	2	2	1	—	4	3	1	5	3	—	—	106	544	
550-553	Appendicite . . . . .	21	53	37	41	21	46	54	52	47	52	43	32	35	6	6	1	—	691	550-553	
550	Appendicite acuta . . . . .	18	49	35	37	18	42	49	48	44	48	38	30	33	6	6	1	—	641	550	
560,561	Ernia addominale . . . . .	1	7	5	8	3	16	33	44	60	63	98	145	169	125	65	20	—	948	560,561	
560	Ernia addominale senza menzione di occlusione . . . . .	—	3	3	6	1	5	17	18	22	21	19	24	15	8	5	2	—	209	560	
561	— con occlusione . . . . .	1	4	2	2	2	11	16	26	38	42	79	121	154	117	60	18	—	739	561	
570-578	Altre malattie dell'intestino e del peritoneo . . . . .	16	45	46	66	46	98	111	137	158	223	279	308	447	341	159	42	—	6.417	570-578	
570	Occlusione intestinale senza menzione di ernia . . . . .	2	10	14	26	23	40	37	40	65	96	120	139	183	137	64	13	—	1.171	570	
571	Gastro-enterite e colite, eccetto la colite ulcerosa (b) . . . . .	3	15	8	16	5	15	22	43	35	59	76	84	163	141	77	26	—	4.182	571	
571.0	Dal 29° giorno al 3° anno di vita . . . . .	—	—	—	—	—	—	—	—	—	—	—	—	—	—	—	—	—	3.172	571.0	
571.1	Nel 3° anno di vita ed oltre . . . . .	3	15	8	16	5	15	22	43	35	59	76	84	163	141	77	26	—	1.010	571.1	
572	Enterite cronica e colite ulcerosa . . . . .	2	5	1	2	3	7	12	12	9	17	20	12	40	20	7	—	—	195	572	
576	Peritonite . . . . .	6	10	15	13	9	15	23	26	21	29	23	35	38	21	5	1	—	352	576	
578	Altre malattie dell'intestino e del peritoneo . . . . .	3	5	6	6	6	17	15	13	24	21	33	31	16	19	5	2	—	466	578	
580-587	Malattie del fegato, della vescichetta biliare e del pancreas . . . . .	9	39	43	84	91	228	451	599	817	962	933	744	517	226	61	11	—	5.937	580-587	
580	Atrofia gialla-acuta e sub-acuta del fegato . . . . .	—	22	9	14	9	10	15	21	21	23	27	19	20	11	9	—	—	270	580	
581	Cirrosi del fegato . . . . .	1	8	12	44	67	158	348	472	673	795	735	573	368	127	27	6	—	4.432	581	
581.0	Senza alcoolismo . . . . .	1	8	11	37	60	135	303	414	600	709	666	511	330	119	27	6	—	3.955	581.0	
581.1	Con alcoolismo . . . . .	—	—	1	7	7	23	45	58	73	86	69	62	38	8	—	—	—	477	581.1	
583	Altre malattie del fegato . . . . .	4	5	11	9	5	24	30	41	47	63	85	78	61	41	15	3	—	573	583	
584	Litiasi biliare . . . . .	1	1	3	3	4	7	12	16	23	27	31	19	19	12	2	—	—	180	584	
585	Colecistite senza menzione di calcoli . . . . .	1	—	1	5	4	14	24	25	34	27	35	38	34	31	5	2	—	286	585	
	<b>Totale . . . . .</b>	<b>56</b>	<b>182</b>	<b>204</b>	<b>312</b>	<b>258</b>	<b>624</b>	<b>933</b>	<b>1.129</b>	<b>1.374</b>	<b>1.545</b>	<b>1.593</b>	<b>1.423</b>	<b>1.339</b>	<b>781</b>	<b>317</b>	<b>79</b>	<b>—</b>	<b>16.518</b>		

C H I

M I N E

(a) Cfr. la corrispondente nota a pag. 176. — (b) Dal 29° giorno di vita in poi.

Segue Tav. 5-2 — Morti  
 X — MALATTIE DELL'APPA

 per causa, età e sesso  
 RATO GENITO - URINARIO

Numeri della classificazione internazionale analitica	CAUSE DI MORTE (a)	TOTALE									PER CAUSA, ETÀ E SESSO																Numeri della classificazione internazionale analitica			
		1° anno	2°	3°	4°	5°	6°	6-10	10-15	15-18	18-20	20-25	25-30	30-35	35-40	40-45	45-50	50-55	55-60	60-65	65-70	70-75	75-80	80-85	85-90	Oltre 90		n. i.	TOTALE	
590-594	Nefrite e nefrosi . . . . .	95	53	45	48	36	24	79	73	62	60	148	208	211	182	278	348	379	492	545	540	599	563	312	119	31	—	5.530	590-594	
590	Nefrite acuta . . . . .	54	24	21	25	18	9	30	27	11	8	31	27	24	20	30	44	34	47	61	42	50	71	26	10	5	—	749	590	
591	— con edema, compresa la nefrosi . . . . .	7	3	6	5	1	4	6	9	5	8	12	12	12	5	16	13	17	29	37	26	35	34	24	8	—	—	334	591	
592	— cronica . . . . .	—	2	5	4	2	4	15	19	25	27	72	91	123	98	164	190	195	250	290	301	306	260	142	46	8	—	2.639	592	
593	— non specificata come acuta o cronica . . . . .	34	23	13	14	14	7	27	18	21	17	33	69	48	54	57	79	108	136	139	144	165	154	90	45	15	—	1.524	593	
594	Altre sclerosi renali . . . . .	—	1	—	—	1	—	1	—	—	—	—	4	5	11	22	25	30	18	27	43	44	30	10	3	—	284	594		
600-609	Altre malattie dell'apparato urinario . . . . .	13	10	3	4	2	3	6	4	4	4	17	23	31	28	59	87	90	111	125	167	198	198	162	63	23	—	1.435	600-609	
600	Infezioni pielo-renali . . . . .	9	2	1	1	1	—	1	1	1	1	3	10	13	4	17	21	28	27	38	46	49	48	54	12	6	—	394	600	
600.0	Pielite, pielocistite e pielonefrite . . . . .	9	2	1	1	1	—	1	1	1	—	2	10	11	4	14	18	27	24	35	43	46	43	52	12	6	—	362	600.0	
600.1	Assesso del rene e del tessuto perirenale . . . . .	—	—	—	—	—	—	—	—	1	1	—	—	2	—	3	—	1	3	2	3	5	2	—	—	—	30	600.1		
600.2	Altre infezioni del rene . . . . .	—	—	—	—	—	—	—	—	—	—	1	—	—	—	—	—	—	—	1	—	—	—	—	—	—	—	2	600.2	
601	Idronefrosi . . . . .	1	—	—	—	—	1	—	—	—	—	3	2	2	2	6	2	4	5	7	7	3	4	—	—	—	—	49	601	
602	Calcoli del rene e dell'uretere . . . . .	—	—	—	2	—	1	—	—	—	1	5	2	7	14	30	38	27	32	31	44	43	35	11	6	3	—	337	602	
603	Altre malattie del rene e dell'uretere . . . . .	1	3	—	1	1	1	1	2	2	2	6	6	8	6	16	24	35	29	28	41	40	25	14	4	—	—	303	603	
604	Calcoli delle altre parti dell'apparato urinario . . . . .	—	1	1	1	—	—	1	—	—	—	1	—	—	1	—	2	5	8	11	15	16	12	3	—	—	78	604		
605	Cistite . . . . .	2	3	—	—	—	—	—	—	—	—	2	—	—	1	—	1	—	4	4	18	25	36	40	19	6	—	161	605	
606	Altre malattie della vescica . . . . .	—	1	1	—	—	—	—	—	—	—	—	1	1	1	1	5	2	5	6	10	12	9	4	3	—	—	63	606	
607	Uretrite (non venerea) . . . . .	—	—	—	—	—	—	—	—	—	—	—	—	—	—	—	—	—	1	—	—	2	—	—	—	—	—	4	607	
608	Restringimento uretrale (non venereo) . . . . .	—	—	—	—	—	—	—	—	—	—	—	—	—	—	2	2	1	2	2	4	5	3	2	1	—	—	25	608	
609	Altre malattie dell'uretra . . . . .	—	—	—	—	—	—	—	—	—	—	—	—	—	—	2	—	—	1	2	5	3	4	2	—	—	—	21	609	
610-617	Malattie degli organi genitali dell'uomo . . . . .	1	—	—	—	—	—	—	—	—	—	—	—	1	5	5	17	52	132	317	565	780	678	351	86	—	—	2.990	610-617	
610	Iperplasia ed ipertrofia della prostata . . . . .	—	—	—	—	—	—	—	—	—	—	—	—	—	2	3	14	45	116	285	518	710	627	312	77	—	—	2.709	610	
611	Prostatite . . . . .	—	—	—	—	—	—	—	—	—	—	—	—	1	2	1	2	5	12	25	41	61	46	35	9	—	—	240	611	
612	Altre malattie della prostata . . . . .	—	—	—	—	—	—	—	—	—	—	—	—	—	—	—	—	2	—	3	3	6	5	—	—	—	—	22	612	
613	Idrocele . . . . .	1	—	—	—	—	—	—	—	—	—	—	—	—	1	—	—	—	—	1	—	—	1	—	—	—	—	4	613	
614	Orchite ed epididimite . . . . .	—	—	—	—	—	—	—	—	—	—	—	—	—	1	—	—	—	—	2	1	1	2	—	—	—	—	8	614	
615	Ipertrofia prepuziale e fimosi . . . . .	—	—	—	—	—	—	—	—	—	—	—	—	—	—	—	—	1	—	—	—	—	—	—	—	—	—	1	615	
617	Altre malattie degli organi genitali dell'uomo . . . . .	—	—	—	—	—	—	—	—	—	—	—	—	—	—	—	1	—	—	2	2	1	—	—	—	—	—	6	617	
620-626	Malattie della mammella, dell'ovaia, delle trombe di Falloppio e del parametrio . . . . .	—	—	—	—	—	—	—	—	—	—	—	—	—	—	—	—	—	—	—	—	—	—	1	—	—	—	—	74	620-626
620	Malattia cistica della mammella . . . . .	—	—	—	—	—	—	—	—	—	—	—	—	—	—	—	—	—	—	—	—	—	—	—	—	—	—	—	1	620
621	Altre malattie della mammella . . . . .	—	—	—	—	—	—	—	—	—	—	—	—	—	—	—	—	—	—	—	—	—	—	—	—	—	—	—	2	621
622	Salpingite e ovarite acute . . . . .	—	—	—	—	—	—	—	—	—	—	1	2	4	1	2	1	1	—	—	—	—	—	—	—	—	—	—	14	622
623	— croniche . . . . .	—	—	—	—	—	—	—	—	—	—	—	—	—	—	—	—	—	—	—	—	—	—	—	—	—	—	—	4	623
624	— non specificate . . . . .	—	—	—	—	—	—	—	—	—	—	—	—	—	—	—	—	—	—	—	—	—	—	—	—	—	—	—	18	624
625	Altre malattie dell'ovaia e delle trombe di Falloppio . . . . .	—	—	—	—	—	—	—	—	—	—	—	—	—	—	—	—	—	—	—	—	—	—	—	—	—	—	—	3	625
626	Malattie del parametrio e del peritoneo pelvico della donna . . . . .	—	—	—	—	—	—	—	—	—	—	1	2	6	7	2	3	3	1	3	—	—	—	—	—	—	—	—	32	626
630-637	Malattie dell'utero e degli altri organi genitali della donna . . . . .	1	—	—	—	—	—	—	—	—	—	—	—	—	—	—	—	—	—	—	—	—	—	—	—	—	—	—	111	630-637
630	Malattie infettive dell'utero, della vagina e della vulva . . . . .	1	—	—	—	—	—	—	—	—	—	—	—	—	—	—	—	—	—	—	—	—	—	—	—	—	—	—	20	630
631	Prolasso genitale . . . . .	—	—	—	—	—	—	—	—	—	—	—	—	—	—	—	—	—	—	—	—	—	—	—	—	—	—	—	60	631
632	Deviazioni dell'utero . . . . .	—	—	—	—	—	—	—	—	—	—	—	—	—	—	—	—	—	—	—	—	—	—	—	—	—	—	—	4	632
633	Altre malattie dell'utero . . . . .	—	—	—	—	—	—	—	—	—	—	—	—	—	—	—	—	—	—	—	—	—	—	—	—	—	—	—	16	633
634	Turbe della mestruazione . . . . .	—	—	—	—	—	—	—	—	—	—	—	—	—	—	—	—	—	—	—	—	—	—	—	—	—	—	—	9	634
637	Altre malattie degli organi genitali della donna . . . . .	—	—	—	—	—	—	—	—	—	—	—	—	—	—	—	—	—	—	—	—	—	—	—	—	—	—	—	2	637
	<b>Totale . . . . .</b>	<b>110</b>	<b>63</b>	<b>48</b>	<b>52</b>	<b>38</b>	<b>27</b>	<b>85</b>	<b>77</b>	<b>66</b>	<b>68</b>	<b>174</b>	<b>243</b>	<b>262</b>	<b>228</b>	<b>354</b>	<b>452</b>	<b>502</b>	<b>668</b>	<b>823</b>	<b>1.035</b>	<b>1.373</b>	<b>1.554</b>	<b>1.161</b>	<b>536</b>	<b>141</b>	<b>—</b>	<b>10.140</b>		

(a) Cfr. la corrispondente nota a pag. 176.

Segue Tav. 5-2 — Morti  
Segue X — MALATTIE DELL'AP

Numeri della classificazione internazionale analitica	CAUSE DI MORTE (a)	M A S									F E M								
		1° anno	2°	3°	4°	5°	6°	6-10	10-15	15-18	1° anno	2°	3°	4°	5°	6°	6-10	10-15	15-18
590-594	Nefrite e nefrosi . . . . .	55	29	23	30	17	15	38	38	31	40	24	22	18	19	9	41	35	31
590	Nefrite acuta . . . . .	33	12	12	15	9	5	11	14	6	21	12	9	10	9	4	19	13	5
591	— con edema, compresa la nefrosi . . . . .	1	1	4	3	4	4	4	3	2	6	2	2	2	1	2	2	6	3
592	— cronica . . . . .	21	1	3	4	1	2	7	9	13	12	1	2	1	2	8	10	12	
593	— non specificata come acuta o cronica . . . . .	—	14	4	8	7	4	15	12	10	13	9	6	7	3	12	6	11	
594	Altre sclerosi renali . . . . .	—	1	—	—	—	—	1	—	—	—	—	—	—	—	—	—	—	
600-609	Altre malattie dell'apparato urinario . . . . .	7	6	2	3	1	2	5	3	4	6	4	1	1	1	1	1	1	—
600	Infezioni pielo-renali . . . . .	5	1	—	—	1	—	—	1	1	4	1	1	—	—	1	—	—	
600.0	Pielite, pielocistite e pielonefrite . . . . .	5	1	—	—	1	—	—	1	1	4	1	1	—	—	1	—	—	
602	Calcoli del rene e dell'uretere . . . . .	—	—	—	2	—	1	3	1	1	—	—	—	—	—	—	—	—	
603	Altre malattie del rene e dell'uretere . . . . .	—	2	—	—	—	—	1	1	2	—	—	—	—	—	—	—	—	
605	Cistite . . . . .	1	1	—	—	—	—	—	—	—	—	—	—	—	—	—	—	—	
610-617	Malattie degli organi genitali dell'uomo . . . . .	1	—	—	—	—	—	—	—	—	—	—	—	—	—	—	—	—	
610	Iperplasia ed ipertrofia della prostata . . . . .	—	—	—	—	—	—	—	—	—	—	—	—	—	—	—	—	—	
611	Prostatite . . . . .	—	—	—	—	—	—	—	—	—	—	—	—	—	—	—	—	—	
	<b>Totale . . . . .</b>	<b>63</b>	<b>35</b>	<b>25</b>	<b>33</b>	<b>18</b>	<b>17</b>	<b>43</b>	<b>41</b>	<b>35</b>	<b>47</b>	<b>28</b>	<b>23</b>	<b>19</b>	<b>20</b>	<b>10</b>	<b>42</b>	<b>36</b>	<b>31</b>

per causa, età e sesso  
PARATO GENITO-URINARIO

Numeri della classificazione internazionale analitica	per causa, età e sesso																			TOTALE	Numeri della classificazione internazionale analitica
	18-20	20-25	25-30	30-35	35-40	40-45	45-50	50-55	55-60	60-65	65-70	70-75	75-80	80-85	85-90	Oltre 90	n. i.				
590-594	27	80	109	118	92	153	167	192	251	228	223	232	252	151	60	17	—	—	2.628	590-594	
590	3	15	13	12	6	17	21	17	21	29	22	12	39	10	7	2	—	—	363	590	
591	5	4	6	3	3	9	5	10	15	18	11	13	9	9	6	—	—	—	148	591	
592	15	48	47	77	51	93	96	103	125	111	115	122	114	68	23	7	—	—	1.285	592	
593	4	13	37	24	28	30	36	52	73	63	65	65	68	46	16	7	—	—	722	593	
594	—	—	6	2	4	4	9	10	17	7	10	20	22	18	8	1	—	—	140	594	
600-609	3	14	15	17	16	34	46	44	78	75	94	124	134	113	50	11	—	—	893	600-609	
600	1	3	9	7	3	7	7	8	14	26	23	26	25	33	9	2	—	—	212	600	
600.0	—	2	9	6	3	5	6	8	11	25	21	24	23	31	9	2	—	—	192	600.0	
602	—	4	2	4	9	20	18	19	20	13	18	30	23	7	5	2	—	—	202	602	
603	2	4	1	4	2	5	12	9	20	16	14	19	26	13	9	1	—	—	163	603	
605	—	2	—	—	1	—	1	—	4	3	15	19	28	32	17	3	—	—	127	605	
610-617	—	—	—	—	1	5	5	17	52	132	317	565	780	678	351	86	—	—	2.990	610-617	
610	—	—	—	—	—	2	3	14	45	116	285	518	710	627	312	77	—	—	2.709	610	
611	—	—	—	—	1	2	2	2	5	12	25	41	61	46	35	9	—	—	240	611	
	<b>Totale . . . . .</b>	<b>30</b>	<b>94</b>	<b>124</b>	<b>135</b>	<b>109</b>	<b>192</b>	<b>218</b>	<b>253</b>	<b>435</b>	<b>634</b>	<b>921</b>	<b>1.166</b>	<b>942</b>	<b>461</b>	<b>114</b>	<b>—</b>	<b>—</b>	<b>6.511</b>		
590-594	33	68	99	93	90	125	181	187	241	317	317	367	311	161	59	14	—	—	2.902	590-594	
590	5	16	14	12	14	13	23	17	26	32	20	38	32	16	3	3	—	—	386	590	
591	3	8	6	9	2	7	8	7	14	19	15	22	25	15	2	—	—	—	186	591	
592	12	24	44	46	47	71	94	92	125	179	186	184	146	74	23	1	—	—	1.384	592	
593	13	20	32	24	26	27	43	56	63	76	79	100	86	44	29	8	—	—	802	593	
594	—	—	3	2	1	7	13	15	13	11	17	23	22	12	2	—	—	—	144	594	
600-609	1	3	8	14	12	25	41	46	41	50	73	74	64	49	13	12	—	—	542	600-609	
600	—	—	1	6	1	10	14	20	13	12	23	23	23	21	3	4	—	—	182	600	
600.0	—	—	1	5	1	9	12	19	13	10	22	22	20	21	3	4	—	—	170	600.0	
602	1	1	—	3	5	18	20	8	12	18	26	13	12	4	1	1	—	—	135	602	
603	—	2	5	4	4	3	4	15	15	13	14	22	14	12	5	3	—	—	140	603	
620-626	2	6	9	13	13	6	7	7	3	6	—	1	—	1	—	—	—	—	74	620-626	
630-637	2	3	3	7	4	6	9	10	15	11	10	13	8	3	1	—	—	—	111	630-637	
	<b>Totale . . . . .</b>	<b>38</b>	<b>80</b>	<b>119</b>	<b>127</b>	<b>119</b>	<b>162</b>	<b>234</b>	<b>249</b>	<b>295</b>	<b>388</b>	<b>401</b>	<b>452</b>	<b>388</b>	<b>219</b>	<b>75</b>	<b>27</b>	<b>—</b>	<b>3.629</b>		

(a) Cfr. la corrispondente nota a pag. 176.



Segue Tav. 5-2 — Morti  
XII — MALATTIE DELLA PELLE

per causa, età e sesso  
E DEL TESSUTO CELLULARE

Numeri della classificazione internazionale analitica	CAUSE DI MORTE (a)	1° anno										TOT
		1°	2°	3°	4°	5°	6°	6-10	10-15	15-18		
690-698	Infezioni della pelle e del tessuto cellulare sottocutaneo . . . . .	82	21	5	8	4	2	6	2	4		
690	Foruncolo e antrace, tutte le localizzazioni . . . . .	15	5	2	4	—	—	3	—	2		
691	Patereccio delle dita (mani e piedi) . . . . .	1	—	—	—	—	—	—	—	—		
692	Altri flemmoni ed ascessi senza linfangite . . . . .	50	14	3	2	3	1	2	2	2		
693	— con linfangite . . . . .	5	—	—	2	1	1	—	—	—		
694	Linfadenite acuta . . . . .	3	1	—	—	—	—	—	—	—		
698	Altre infezioni locali della pelle e tessuto cellul. sottocutaneo . . . . .	8	1	—	—	—	—	1	—	—		
700-716	Altre malattie della pelle e del tessuto cellulare sottocutaneo . . . . .	57	3	2	—	2	—	3	4	3		
701	Eczema . . . . .	22	2	—	—	1	—	—	—	—		
702	Dermatiti professionali . . . . .	—	—	—	—	—	—	—	—	—		
703	Altre dermatiti . . . . .	2	—	1	—	—	—	—	—	—		
704	Pemfigo ed altre dermatosi bollose . . . . .	4	1	—	—	—	—	1	—	1		
705	Affezioni eritematose . . . . .	24	—	—	—	1	—	—	3	2		
706	Psoriasi e turbe similari . . . . .	—	—	—	—	—	—	—	—	—		
707	Lichen planus . . . . .	—	—	—	—	—	—	—	—	—		
710	Altre affezioni atrofiche ed ipertrofiche della pelle . . . . .	1	—	—	—	—	—	1	1	—		
711	Altra dermatosi . . . . .	—	—	—	—	—	—	—	—	—		
714	Malattie delle ghiandole sudoripare e sebacee . . . . .	4	—	1	—	—	—	—	—	—		
715	Ulcere croniche della pelle . . . . .	—	—	—	—	—	—	—	—	—		
	<b>Totale . . . . .</b>	<b>139</b>	<b>24</b>	<b>7</b>	<b>8</b>	<b>6</b>	<b>2</b>	<b>9</b>	<b>6</b>	<b>7</b>		

		18-20	20-25	25-30	30-35	35-40	40-45	45-50	50-55	55-60	60-65	65-70	70-75	75-80	80-85	85-90	Oltre 90	n. i.	TOTALE	Numeri della classificazione internazionale analitica
<b>MALE</b>		1	5	10	7	5	8	16	16	21	22	31	31	40	20	11	5	—	383	
		—	2	5	5	2	3	6	4	2	2	4	7	8	2	2	—	—	85	690
		—	2	5	2	3	2	6	1	1	1	—	—	—	2	2	—	—	6	691
		—	1	—	—	—	—	2	9	17	17	25	21	29	11	8	4	—	240	692
		1	—	—	—	—	3	2	2	1	—	1	1	1	3	1	1	—	26	693
		—	—	—	—	—	—	—	—	—	—	—	—	—	—	—	—	—	8	694
		—	—	—	—	—	—	2	—	—	—	1	2	1	2	—	—	—	18	698
		3	8	13	9	11	13	13	22	22	25	16	27	34	24	11	4	—	329	700-716
		—	—	—	—	1	—	—	1	2	1	1	4	3	—	—	—	—	38	701
		—	—	2	—	—	—	—	—	—	—	—	1	—	—	—	—	—	1	702
		1	3	5	6	7	8	9	10	10	17	7	12	9	5	3	1	—	7	703
		1	5	3	3	1	1	1	1	3	2	1	1	2	—	—	—	—	120	704
		—	—	—	—	—	—	—	—	—	—	—	—	—	—	—	—	—	54	705
		—	—	—	—	—	—	—	—	—	—	—	—	—	—	—	—	—	2	706
		—	—	—	—	—	—	—	—	—	—	—	—	—	—	—	—	—	1	707
		—	—	—	—	—	—	—	—	—	—	—	—	—	—	—	—	—	28	710
		—	—	—	—	—	—	—	—	—	—	—	—	—	—	—	—	—	2	711
		—	—	—	—	—	—	—	—	—	—	—	—	—	—	—	—	—	6	714
		—	—	—	—	—	—	—	—	—	—	—	—	—	—	—	—	—	70	715
		4	13	23	16	16	21	29	38	43	47	47	58	74	44	22	9	—	712	

		M A S										
690-698	Infezioni della pelle e del tessuto cellulare sottocutaneo . . . . .	41	5	1	5	2	1	4	1	3		
692	Altri flemmoni ed ascessi senza linfangite . . . . .	25	3	1	—	2	—	2	1	1		
700-716	Altre malattie della pelle e del tessuto cellulare sottocutaneo . . . . .	31	1	—	—	1	—	1	1	1		
	<b>Totale . . . . .</b>	<b>72</b>	<b>6</b>	<b>1</b>	<b>5</b>	<b>3</b>	<b>1</b>	<b>5</b>	<b>2</b>	<b>4</b>		

		C H I																		
690-698	Infezioni della pelle e del tessuto cellulare sottocutaneo . . . . .	1	1	7	5	2	5	10	9	10	15	14	19	19	8	6	5	—	199	690-698
692	Altri flemmoni ed ascessi senza linfangite . . . . .	—	—	4	2	1	—	1	5	8	10	10	11	13	4	5	4	—	113	692
700-716	Altre malattie della pelle e del tessuto cellulare sottocutaneo . . . . .	—	1	2	2	5	6	5	12	8	10	6	14	17	6	3	2	—	135	700-716
	<b>Totale . . . . .</b>	<b>1</b>	<b>2</b>	<b>9</b>	<b>7</b>	<b>7</b>	<b>11</b>	<b>15</b>	<b>21</b>	<b>18</b>	<b>25</b>	<b>20</b>	<b>33</b>	<b>36</b>	<b>14</b>	<b>9</b>	<b>7</b>	<b>—</b>	<b>334</b>	

		F E M										
690-698	Infezioni della pelle e del tessuto cellulare sottocutaneo . . . . .	41	16	4	3	2	1	2	1	1		
692	Altri flemmoni ed ascessi senza linfangite . . . . .	25	11	2	2	1	1	—	1	1		
700-716	Altre malattie della pelle e del tessuto cellulare sottocutaneo . . . . .	26	2	2	—	1	—	2	3	2		
	<b>Totale . . . . .</b>	<b>67</b>	<b>18</b>	<b>6</b>	<b>3</b>	<b>3</b>	<b>1</b>	<b>4</b>	<b>4</b>	<b>3</b>		

		M I N E																		
690-698	Infezioni della pelle e del tessuto cellulare sottocutaneo . . . . .	—	4	3	2	3	3	6	7	11	7	17	12	21	12	5	—	—	184	690-698
692	Altri flemmoni ed ascessi senza linfangite . . . . .	—	2	1	—	2	2	5	4	9	7	15	10	16	7	3	—	—	127	692
700-716	Altre malattie della pelle e del tessuto cellulare sottocutaneo . . . . .	3	7	11	7	6	7	8	10	14	15	10	13	17	18	8	2	—	194	700-716
	<b>Totale . . . . .</b>	<b>3</b>	<b>11</b>	<b>14</b>	<b>9</b>	<b>9</b>	<b>10</b>	<b>14</b>	<b>17</b>	<b>25</b>	<b>22</b>	<b>27</b>	<b>25</b>	<b>38</b>	<b>30</b>	<b>13</b>	<b>2</b>	<b>—</b>	<b>378</b>	

(c) Cfr. la corrispondente nota a pag. 176.





Segue Tav. 5-2 — Morti per causa, età e sesso

XIV — MALFORMAZIONI

CONGENITE

Numeri della classificazione internazionale analitica	CAUSE DI MORTE (a)										CONGENITE																		Numeri della classificazione internazionale analitica			
		1° anno	2°	3°	4°	5°	6°	6-10	10-15	15-18	18-20	20-25	25-30	30-35	35-40	40-45	45-50	50-55	55-60	60-65	65-70	70-75	75-80	80-85	85-90	Oltre 90	n. i.	TOTALE				
		TOTALE									ALE																					
750	Mostrosità . . . . .	170	1	—	—	—	1	1	—	—	—	—	—	—	—	—	—	—	—	—	—	—	—	—	—	—	—	—	—	—	173	750
751	Spina bifida e meningocele. . . . .	659	17	8	3	3	2	—	—	—	—	—	—	—	—	2	—	—	—	—	1	—	—	—	—	—	—	—	—	—	697	751
752	Iidrocefalia congenita . . . . .	199	27	4	4	4	3	4	1	4	1	1	1	2	—	1	—	—	—	—	1	—	—	—	—	—	—	—	—	—	258	752
753	Altre malform. del sistema nervoso e degli organi dei sensi . . . . .	22	2	2	5	—	—	2	1	—	—	—	—	—	—	—	—	—	—	—	—	—	—	—	—	—	—	—	—	—	35	753
754	Malformazioni congenite del sistema circolatorio . . . . .	1.618	108	39	20	14	23	49	37	20	13	31	24	21	7	7	4	7	4	—	2	2	—	3	—	1	—	—	—	2.054	754	
755	Palato fesso, labbro leporino. . . . .	175	5	1	2	—	—	—	—	—	—	—	—	—	—	—	—	—	—	—	—	—	—	—	—	—	—	—	—	183	755	
756	Malformazioni congenite dell'apparato digerente . . . . .	385	9	2	3	2	2	4	2	1	—	1	1	3	—	—	1	—	—	—	2	1	—	—	—	—	—	—	—	—	419	756
756.0	Stenosi ipertrofica congenita del piloro . . . . .	83	—	—	—	—	—	—	—	—	—	—	—	—	—	—	—	—	—	—	—	—	—	—	—	—	—	—	—	83	756.0	
756.1	Imperforazione dell'ano . . . . .	78	1	—	—	—	1	—	—	—	—	—	—	—	—	—	—	—	—	—	—	—	—	—	—	—	—	—	—	80	756.1	
756.2	Altre malform. congenite dell'apparato digerente . . . . .	224	8	2	3	2	1	4	2	1	—	1	1	3	—	—	1	—	—	—	2	1	—	—	—	—	—	—	—	256	756.2	
757	Malformazioni congenite dell'apparato genito-urinario . . . . .	47	4	2	1	4	—	1	—	2	—	2	—	2	7	15	6	9	—	2	—	1	—	—	—	—	—	—	—	105	757	
757.0	Ritenzione testicolare . . . . .	2	—	—	—	—	—	—	—	1	—	—	—	—	—	—	—	—	—	—	—	—	—	—	—	—	—	—	—	3	757.0	
757.1	Malattia policistica del rene . . . . .	4	—	—	—	1	—	—	—	—	—	2	—	—	1	7	14	6	8	—	2	—	1	—	—	—	—	—	—	46	757.1	
757.2	Malformazioni degli organi genitali esterni . . . . .	2	—	—	—	—	—	—	—	—	—	—	—	—	—	—	1	—	—	—	—	—	—	—	—	—	—	—	—	3	757.2	
757.3	Altre . . . . .	39	4	2	1	3	—	1	—	1	—	—	—	—	1	—	—	—	—	—	—	—	—	—	—	—	—	—	—	53	757.3	
758	Malformazioni congenite delle ossa e delle articolazioni . . . . .	33	2	3	3	—	—	—	—	1	—	—	—	—	—	—	1	—	—	—	—	—	—	—	—	—	—	—	—	44	758	
759	Altre e non specificate malformazioni . . . . .	158	1	—	—	1	—	—	—	2	—	—	—	2	1	—	2	1	1	1	1	—	1	—	2	—	—	—	—	174	759	
	Totale . . . . .	3.466	176	61	41	28	31	61	44	27	16	35	27	29	12	14	24	15	14	1	9	3	2	5	—	1	—	—	4.142			
		MASCHI									CHI																					
751	Spina bifida e meningocele. . . . .	285	9	2	2	3	1	—	—	—	—	—	1	1	—	—	1	—	—	—	1	—	—	—	—	—	—	—	—	—	306	751
752	Iidrocefalia congenita . . . . .	109	12	2	2	3	2	2	1	3	—	—	1	1	1	—	—	—	—	—	—	1	—	—	—	—	—	—	—	—	140	752
754	Malformazioni congenite del sistema circolatorio . . . . .	938	58	17	5	10	9	30	18	10	10	19	13	8	4	2	—	2	—	—	2	1	—	2	—	1	—	—	—	1.159	754	
755	Palato fesso, labbro leporino . . . . .	98	2	1	1	—	—	—	—	—	—	—	—	—	—	—	—	—	—	—	—	—	—	—	—	—	—	—	—	102	755	
756	Malformazioni congenite dell'apparato digerente . . . . .	240	8	1	1	2	2	2	1	1	—	1	1	2	—	—	—	—	—	—	2	—	—	—	—	—	—	—	—	—	264	756
759	Altre e non specificate malformazioni . . . . .	97	1	—	—	—	—	—	—	1	—	—	—	1	—	—	—	2	—	1	—	—	1	—	2	—	—	—	—	107	759	
	Totale . . . . .	1.911	93	27	14	20	14	36	22	15	11	22	16	13	6	8	8	8	5	1	7	1	1	4	—	1	—	—	2.264			
		FEMMINE									MINE																					
751	Spina bifida e meningocele. . . . .	374	8	6	1	—	1	—	—	—	—	—	—	—	—	—	1	—	—	—	—	—	—	—	—	—	—	—	—	—	391	751
752	Iidrocefalia congenita . . . . .	90	15	2	2	1	1	2	—	1	1	1	—	1	—	1	—	—	—	—	—	—	—	—	—	—	—	—	—	—	118	752
754	Malformazioni congenite del sistema circolatorio . . . . .	680	50	22	15	4	14	19	19	10	3	12	11	13	3	5	4	5	4	—	—	—	1	—	1	—	—	—	—	895	754	
756	Malformazioni congenite dell'apparato digerente . . . . .	145	1	1	2	—	—	2	1	—	—	—	1	—	—	—	1	—	—	—	—	1	—	—	—	—	—	—	—	155	756	
	Totale . . . . .	1.555	83	34	27	8	17	25	22	12	5	13	11	16	6	6	16	7	9	—	2	2	1	1	—	—	—	—	—	1.878		

a) Cfr. la corrispondente nota a pag. 176.











## Segue Tav. 5-2 — Morti

## Segue XVII — ACCIDENTI, AVVELENAMENTI

Numeri della classificazione internazionale analitica	CAUSE DI MORTE (a)	F E M									
		1° anno	2°	3°	4°	5°	6°	6-10	10-15	15-18	
E800-E965	Morti accidentali (compresi i postumi tardivi di traumatismo e di avvelenamento)	49	142	139	92	61	62	134	121	88	
E800-E802	Accidenti ferroviari	—	4	3	1	—	—	—	6	7	
E810-E825	Accidenti di traffico dovuti ad un automezzo	2	8	8	16	13	17	57	37	37	
E 812	Accidente causato ad un pedone da un automezzo	1	8	7	15	12	17	52	33	28	
E840-E845	Accidenti dovuti ad altri veicoli stradali	—	4	1	2	1	2	8	3	1	
E860-E866	Accidenti di aviazione	—	—	—	—	—	—	—	1	—	
E870-E888	Avvelenamenti accidentali da sostanze solide o liquide	1	3	3	5	1	3	—	2	3	
E890-E895	Avvelenamenti accidentali da gas e vapori	—	3	1	1	—	—	—	6	4	
E900-E904	Cadute accidentali	7	12	11	6	3	4	19	14	10	
E 900	Caduta accidentale da una scala a gradini	—	1	3	—	—	1	1	1	—	
E 902		— dall'alto (altre)	3	3	3	1	1	2	5	4	3
E 903		— sullo stesso livello	—	—	—	—	—	—	—	—	—
E 904		— non specificata	4	8	5	5	2	1	12	9	7
E910-E936	Altri accidenti	38	106	110	61	43	36	49	51	25	
E 916	Accidente da incendio od esplosione di materiale combustibile	5	12	14	15	9	9	11	6	—	
E 917		— da sostanze incandescenti, bollenti, corrosive e vapori	11	38	60	30	18	19	8	2	2
E 929		Annegamento e sommersione accidentali	—	49	28	8	7	6	7	22	10
E940-E946	Complicazioni dovute ad interventi medici e chirurgici non terapeutici	1	2	2	—	—	—	1	1	—	
E950-E959	Accidenti e complicazioni tardive dovute ad interventi terapeutici	—	—	—	—	—	—	—	—	—	
E960-E965	Postumi di traumatismi e di avvelenamenti	—	—	—	—	—	—	—	1	—	
E970-E979	Suicidio	—	—	—	—	—	—	—	5	33	
E 974	Suicidio per impiccagione o strangolamento	—	—	—	—	—	—	—	1	5	
E 975		— per annegamento	—	—	—	—	—	—	1	11	
E 978		— per precipitazione	—	—	—	—	—	—	2	4	
E980-E985	Omicidio e traumatismi provocati intenzionalmente da altri (b)	8	1	2	2	1	1	3	2	9	
E990-E999	Traumatismi di guerra	—	—	—	—	—	1	4	2	—	
	<b>Totale</b>	<b>57</b>	<b>143</b>	<b>141</b>	<b>94</b>	<b>62</b>	<b>64</b>	<b>141</b>	<b>130</b>	<b>130</b>	

(a) Cfr. la corrispondente nota a pag. 176. — (b) Cfr. la nota (f) a pag. 23.

## per causa, età e sesso

## E TRAUMATISMI SECONDO LA LORO CAUSA

		18-20	20-25	25-30	30-35	35-40	40-45	45-50	50-55	55-60	60-65	65-70	70-75	75-80	80-85	85-90	Oltre 90	n. i.	TOTALE	Numeri della classificazione internazionale analitica
M I N E		48	149	118	93	77	140	168	126	202	227	273	316	351	323	151	69	1	3.720	E800-E965
E800-E802		4	7	4	7	3	4	5	—	5	7	5	4	2	3	1	—	—	82	E800-E802
E810-E825		23	83	52	38	29	51	73	51	67	78	76	75	69	37	5	—	—	1.002	E810-E825
E 812		12	40	29	18	17	40	51	40	53	66	67	69	66	35	5	—	—	781	E 812
E840-E845		1	—	1	3	1	2	4	10	7	8	12	8	6	6	3	—	—	94	E840-E845
E860-E866		1	1	—	—	—	—	—	—	1	2	—	—	—	—	—	—	—	6	E860-E866
E870-E888		3	2	4	3	1	2	3	2	3	3	1	—	2	1	—	—	—	51	E870-E888
E890-E895		1	8	7	3	2	12	9	6	5	8	10	8	8	3	2	—	—	107	E890-E895
E900-E904		—	18	13	19	14	30	42	29	71	87	115	171	220	237	118	62	—	1.332	E900-E904
E 900		—	1	1	—	1	3	6	1	11	13	17	24	26	46	24	8	—	189	E 900
E 902		—	6	6	6	5	8	9	3	22	11	20	27	13	20	9	6	—	196	E 902
E 903		—	—	—	—	—	3	1	—	1	3	11	17	30	28	17	9	—	120	E 903
E 904		—	11	6	12	7	16	25	23	35	57	63	103	148	143	68	39	—	809	E 904
E910-E936		15	30	36	19	27	39	31	28	43	34	53	49	43	36	20	6	1	1.029	E910-E936
E 916		2	2	4	2	1	5	2	6	5	5	7	13	9	13	8	5	—	170	E 916
E 917		2	1	2	1	1	1	1	3	7	4	6	9	12	9	2	—	—	249	E 917
E 929		2	14	12	6	11	11	11	12	14	12	16	14	10	3	2	—	—	287	E 929
E940-E946		—	—	—	—	—	—	—	—	—	—	—	—	—	—	1	—	—	8	E940-E946
E950-E959		—	—	1	—	—	—	1	—	—	—	—	—	—	—	—	—	—	2	E950-E959
E960-E965		—	—	—	1	—	—	—	—	—	—	1	1	1	—	1	1	—	7	E960-E965
E970-E979		34	82	61	68	52	77	85	84	66	65	72	46	26	17	3	3	—	879	E970-E979
E 974		7	11	15	18	14	26	26	33	20	15	21	6	2	1	1	1	—	222	E 974
E 975		8	24	8	16	11	19	17	14	17	18	18	20	9	6	1	1	—	219	E 975
E 978		5	14	10	10	9	10	12	14	6	13	15	12	7	7	1	1	—	152	E 978
E980-E985		7	36	26	22	11	13	14	8	3	3	7	6	4	—	1	—	1	191	E980-E985
E990-E999		—	2	—	1	1	—	—	—	—	—	—	—	—	—	1	—	—	12	E990-E999
<b>Totale</b>		<b>89</b>	<b>269</b>	<b>205</b>	<b>184</b>	<b>141</b>	<b>230</b>	<b>267</b>	<b>218</b>	<b>271</b>	<b>295</b>	<b>352</b>	<b>368</b>	<b>381</b>	<b>340</b>	<b>156</b>	<b>72</b>	<b>2</b>	<b>4.802</b>	





Segue Tav. 5-3 — Morti nel primo anno di vita, per età e sesso, secondo la causa

Table with columns for 'CAUSE DI MORTE (a)', age groups (1st to 12th day, 1st to 12th month, 15-21 days, 22-28 days, 29-30 days), and 'Mortalità infantile per 10.000 nati vivi'. Includes sub-headers for FEM (Females) and MINE (Males).

(a), (b), (c), (d), (e), (f), (g) Cfr. le corrispondenti note a pag. 240.





Tav. 5-5 — Morti in età di oltre 15 anni (\*) per sesso e stato civile secondo la causa

N. della classifica- zione ridotta Istat	CAUSE DI MORTE	MASCHI				FEMMINE				TOTALE			
		Celibi	Coniugati (a)	Vedovi	Totale (b)	Nubili	Coniugate (a)	Vedove	Totale (b)	Celibi e nubili	Coniugati (a)	Vedovi	Totale (b)
	<b>1 - Malattie infettive e parassitarie</b>	<b>2.615</b>	<b>5.766</b>	<b>873</b>	<b>9.270</b>	<b>1.704</b>	<b>2.262</b>	<b>1.017</b>	<b>4.989</b>	<b>4.319</b>	<b>8.028</b>	<b>1.890</b>	<b>14.259</b>
1.10	Tubercolosi dell'apparato respiratorio	1.816	3.876	537	6.232	1.070	1.191	480	2.743	2.886	5.067	1.017	8.975
1.20	Altre forme tubercolari	233	298	35	566	218	270	97	586	451	568	132	1.152
1.30	Altre malattie infettive e parassitarie	566	1.592	301	2.472	416	801	440	1.660	932	2.393	741	4.132
1.31	Sifilide e sue conseguenze	176	840	158	1.183	87	256	184	528	263	1.096	342	1.711
1.32	Febbre tifoide e paratifoide	80	94	9	183	83	107	25	215	163	201	34	398
1.33	Difterite	6	3	—	9	3	4	—	7	9	7	—	16
1.34	Pertosse	—	—	—	—	—	1	—	1	—	1	—	1
1.35	Tetano	53	123	27	205	39	141	38	218	92	264	65	423
1.36	Poliomielite anteriore acuta e suoi postumi	18	6	—	24	14	1	—	16	32	7	—	44
1.37	Morbillo	8	—	—	8	13	3	—	16	21	3	—	20
1.38	Rimanenti malattie infettive e parassitarie	225	526	107	860	177	288	193	659	402	814	300	1.519
	<b>2 - Tumori</b>	<b>3.091</b>	<b>22.660</b>	<b>5.224</b>	<b>31.002</b>	<b>4.544</b>	<b>14.098</b>	<b>11.488</b>	<b>30.142</b>	<b>7.635</b>	<b>36.758</b>	<b>16.712</b>	<b>61.144</b>
2.10	Tumore maligno dello stomaco	682	6.545	1.782	9.015	784	2.608	3.217	6.611	1.466	9.153	4.999	15.626
2.20	Tumore maligno dell'intestino	214	1.691	448	2.355	383	1.063	1.166	2.612	597	2.754	1.614	4.967
2.30	Tumore maligno del fegato e delle vie biliari	245	2.063	500	2.812	340	1.430	1.453	3.224	585	3.493	1.953	6.036
2.40	Tumore maligno della trachea, dei bronchi e del polmone	337	2.790	328	3.458	149	428	304	881	486	3.218	632	4.339
2.50	Tumore maligno della mammella e organi genitali donna	8	45	8	61	1.491	4.934	2.722	9.150	1.499	4.979	2.730	9.211
2.51	— della mammella	8	45	8	61	819	2.044	1.188	4.054	827	2.089	1.196	4.115
2.52	— dell'utero	—	—	—	—	506	2.366	1.253	4.125	506	2.366	1.253	4.125
2.53	— degli altri organi genitali della donna	—	—	—	—	166	524	281	971	166	524	281	971
2.60	Altri tumori maligni	1.448	8.661	1.992	12.113	1.087	2.828	2.212	6.131	2.535	11.489	4.204	18.244
2.61	— della cavità boccale e del faringe	116	887	246	1.250	45	112	119	276	161	999	365	1.526
2.62	— degli altri org. dello appar. digerente	140	1.319	311	1.770	153	464	445	1.062	293	1.783	756	2.832
2.63	— degli altri org. dell'appar. respiratorio	135	905	179	1.220	44	130	133	307	179	1.035	312	1.527
2.64	— della prostata	99	1.133	420	1.655	—	—	—	—	99	1.133	420	1.655
2.65	— del rene, vescica e altri org. urinari	106	1.014	216	1.337	86	258	235	580	192	1.272	451	1.917
2.66	Altre localizzazioni di tumori maligni	375	1.912	462	2.752	429	1.069	975	2.476	804	2.981	1.437	5.228
2.67	Leucemia ed aleucemia	229	583	72	886	171	378	132	681	400	961	204	1.567
2.68	Altri tum. dei tessuti linfatico ed ematopoietico	248	908	86	1.243	159	417	173	749	407	1.325	259	1.992
2.70	Tumori benigni e di natura non specificata	157	865	166	1.188	310	807	414	1.533	467	1.672	580	2.721

(\*) Esclusa l'età non indicata. — (a) Compresi i separati legalmente. — (b) Compresi 119 divorziati (62 maschi e 57 femmine) e 267 di stato civile ignoto (164 maschi e 103 femmine).

Segue Tav. 5-5 — Morti in età di oltre 15 anni (\*) per sesso e stato civile secondo la causa

N. della classifica- zione ridotta Istat	CAUSE DI MORTE	MASCHI				FEMMINE				TOTALE			
		Celibi	Coniugati (a)	Vedovi	Totale (b)	Nubili	Coniugate (a)	Vedove	Totale (b)	Celibi e nubili	Coniugati (a)	Vedovi	Totale (b)
	<b>3 - Malattie mentali, del sistema nervoso e organi dei sensi . . . . .</b>	<b>3.492</b>	<b>20.450</b>	<b>9.907</b>	<b>33.886</b>	<b>4.233</b>	<b>10.928</b>	<b>18.680</b>	<b>33.880</b>	<b>7.725</b>	<b>31.378</b>	<b>28.587</b>	<b>67.766</b>
3.10	Turbe mentali, della personalità e psiconeurosi . . . . .	375	664	236	1.285	324	296	457	1.090	699	960	693	2.375
3.11	Psicosi . . . . .	237	428	164	835	265	243	421	942	502	671	585	1.777
3.12	Psiconeurosi . . . . .	15	21	5	42	18	12	7	37	33	33	12	79
3.13	Turbe del carattere, del comportamento e dell'intelligenza . . . . .	123	215	67	408	41	41	29	111	164	256	96	519
	<b>3.20 Lesioni vascolari del sistema nervoso centrale . . . . .</b>	<b>2.401</b>	<b>18.133</b>	<b>9.187</b>	<b>29.742</b>	<b>3.265</b>	<b>9.740</b>	<b>17.343</b>	<b>30.373</b>	<b>5.666</b>	<b>27.873</b>	<b>26.530</b>	<b>60.115</b>
3.21	Emorragia cerebrale . . . . .	1.077	8.245	3.763	13.093	1.503	4.774	7.563	13.851	2.580	13.019	11.326	26.944
3.22	Embolia e trombosi cerebrale . . . . .	742	6.050	3.429	10.227	1.090	2.984	6.162	10.244	1.832	9.034	9.591	20.471
3.23	Altre lesioni vascolari del sist. nerv. centrale . . . . .	582	3.838	1.995	6.422	672	1.982	3.618	6.278	1.254	5.820	5.613	12.700
	<b>3.30 Altre mal. del sistema nervoso e degli organi dei sensi</b>	<b>716</b>	<b>1.653</b>	<b>484</b>	<b>2.859</b>	<b>644</b>	<b>892</b>	<b>880</b>	<b>2.417</b>	<b>1.360</b>	<b>2.545</b>	<b>1.364</b>	<b>5.276</b>
3.31	Mal. infiammatorie del sistema nervoso centr. . . . .	232	418	33	685	211	268	91	571	443	686	124	1.256
3.32	Epilessia . . . . .	247	142	26	415	189	99	37	325	436	241	63	740
3.33	Altre mal. del sistema nervoso centrale . . . . .	206	1.011	416	1.637	225	490	727	1.442	431	1.501	1.143	3.079
3.34	Malattie del sistema nervoso periferico . . . . .	8	32	1	41	8	23	9	40	16	55	10	81
3.35	Malattie dell'occhio . . . . .	1	4	1	6	—	1	7	8	1	5	8	14
3.36	Mal. dell'orecchio e dell'apofisi mastoidea . . . . .	22	46	7	75	11	11	9	31	33	57	16	106
	<b>4 - Malattie del sistema circolatorio . . . . .</b>	<b>6.020</b>	<b>33.147</b>	<b>16.752</b>	<b>55.974</b>	<b>8.107</b>	<b>18.191</b>	<b>35.670</b>	<b>62.026</b>	<b>14.127</b>	<b>51.338</b>	<b>52.422</b>	<b>118.000</b>
	<b>4.10 Reumatismo articolare acuto e cardiopatie reumatiche . . . . .</b>	<b>861</b>	<b>2.539</b>	<b>615</b>	<b>4.018</b>	<b>1.291</b>	<b>2.770</b>	<b>2.195</b>	<b>6.260</b>	<b>2.152</b>	<b>5.309</b>	<b>2.810</b>	<b>10.278</b>
4.11	Reumatismo articolare acuto . . . . .	153	102	11	266	125	146	38	310	278	248	49	576
4.12	Cardiopatie reumatiche croniche . . . . .	708	2.437	604	3.752	1.166	2.624	2.157	5.950	1.874	5.061	2.761	9.702
	<b>4.20 Arteriosclerosi del cuore e malattie delle coronarie . . . . .</b>	<b>826</b>	<b>7.023</b>	<b>1.675</b>	<b>9.535</b>	<b>621</b>	<b>2.036</b>	<b>2.813</b>	<b>5.474</b>	<b>1.447</b>	<b>9.059</b>	<b>4.488</b>	<b>15.009</b>
	<b>4.30 Endocardite cronica non reumatica . . . . .</b>	<b>304</b>	<b>1.430</b>	<b>621</b>	<b>2.356</b>	<b>446</b>	<b>1.201</b>	<b>1.613</b>	<b>3.264</b>	<b>750</b>	<b>2.631</b>	<b>2.234</b>	<b>5.620</b>
	<b>4.40 Degenerazioni del miocardio . . . . .</b>	<b>2.492</b>	<b>13.432</b>	<b>8.958</b>	<b>24.904</b>	<b>3.593</b>	<b>7.185</b>	<b>19.115</b>	<b>29.919</b>	<b>6.085</b>	<b>20.617</b>	<b>28.073</b>	<b>54.823</b>
4.41	Degenerazione arteriosclerotica del miocardio . . . . .	963	5.232	4.026	10.229	1.308	2.332	7.954	11.603	2.271	7.564	11.980	21.832
4.42	Altre degenerazioni del miocardio . . . . .	1.529	8.200	4.932	14.675	2.285	4.853	11.161	18.316	3.814	13.053	16.093	32.991
	<b>4.50 Ipertensione . . . . .</b>	<b>550</b>	<b>3.872</b>	<b>1.793</b>	<b>6.220</b>	<b>871</b>	<b>2.577</b>	<b>4.445</b>	<b>7.904</b>	<b>1.421</b>	<b>6.449</b>	<b>6.238</b>	<b>14.124</b>
4.51	Ipertensione con malattia di cuore . . . . .	402	2.744	1.358	4.508	628	1.915	3.459	6.010	1.030	4.659	4.817	10.518
4.52	— senza malattia di cuore . . . . .	148	1.128	435	1.712	243	662	986	1.894	391	1.790	1.421	3.606
	<b>4.60 Altre malattie del sistema circolatorio . . . . .</b>	<b>987</b>	<b>4.851</b>	<b>3.090</b>	<b>8.941</b>	<b>1.285</b>	<b>2.422</b>	<b>5.489</b>	<b>9.205</b>	<b>2.272</b>	<b>7.273</b>	<b>8.579</b>	<b>18.146</b>
4.61	Altre malattie del cuore . . . . .	480	2.034	801	3.320	626	1.407	1.889	3.929	1.106	3.441	2.690	7.249
4.62	Arteriosclerosi generalizzata . . . . .	362	1.967	1.956	4.292	517	591	3.121	4.230	879	2.558	5.077	8.522
4.63	Rimanesi malattie del sistema circolatorio . . . . .	145	850	333	1.329	142	424	479	1.046	287	1.274	812	2.375

(\*), (a), (b) Cfr. le corrispondenti note a pag. 248.

Segue Tav. 5-5 — Morti in età di oltre 15 anni (\*) per sesso e stato civile secondo la causa

N. della classifica- zione ridotta Istat	CAUSE DI MORTE	MASCHI				FEMMINE				TOTALE			
		Celibi	Coniugati (a)	Vedovi	Totale (b)	Nubili	Coniugate (a)	Vedove	Totale (b)	Celibi e nubili	Coniugati (a)	Vedovi	Totale (b)
	<b>5 - Malattie dell'apparato respiratorio . . . . .</b>	<b>1.648</b>	<b>7.952</b>	<b>4.280</b>	<b>13.898</b>	<b>1.762</b>	<b>2.836</b>	<b>7.122</b>	<b>11.737</b>	<b>3.410</b>	<b>10.788</b>	<b>11.402</b>	<b>25.635</b>
5.10	Affezioni broncopolmonari . . . . .	1.256	6.077	3.663	11.011	1.448	2.293	6.311	10.063	2.704	8.370	9.974	21.074
5.11	Polmonite . . . . .	170	614	309	1.094	140	247	516	903	310	861	825	1.997
5.12	Broncopolmonite . . . . .	741	3.155	2.083	5.988	881	1.260	3.680	5.827	1.622	4.415	5.763	11.815
5.13	Bronchite . . . . .	345	2.308	1.271	3.929	427	786	2.115	3.333	772	3.094	3.386	7.262
5.20	Altre malattie dell'apparato respiratorio . . . . .	392	1.875	617	2.887	314	543	811	1.674	706	2.418	1.428	4.561
	<b>6 - Malattie dell'apparato digerente . . . . .</b>	<b>1.604</b>	<b>8.485</b>	<b>2.124</b>	<b>12.230</b>	<b>1.192</b>	<b>3.555</b>	<b>3.492</b>	<b>8.244</b>	<b>2.796</b>	<b>12.040</b>	<b>5.616</b>	<b>20.474</b>
6.10	Ulcera gastrica, duodenale e digiunale . . . . .	288	1.670	239	2.200	87	221	168	476	375	1.891	407	2.676
6.20	Appendicite . . . . .	182	359	40	582	102	188	94	385	284	547	134	967
6.30	Occlusione intestin. ed ernie . . . . .	253	1.149	477	1.883	200	536	821	1.558	453	1.685	1.298	3.441
6.31	Ernia addominale . . . . .	96	529	238	866	68	214	254	537	164	743	492	1.403
6.32	Occlusione intestinale . . . . .	157	620	239	1.017	132	322	567	1.021	289	942	806	2.038
6.40	Malattie del fegato e delle vie biliari . . . . .	579	4.229	924	5.739	466	1.983	1.463	3.913	1.045	6.212	2.387	9.652
6.41	Cirrosi del fegato . . . . .	409	3.310	695	4.419	191	1.009	698	1.898	600	4.319	1.393	6.317
6.42	Litiasi biliare e colecistite . . . . .	44	325	92	461	126	590	455	1.172	170	915	547	1.633
6.43	Altre malattie del fegato e delle vie biliari . . . . .	126	594	137	859	149	384	310	843	275	978	447	1.702
6.50	Altre malattie dell'apparato digerente . . . . .	302	1.078	444	1.826	337	627	946	1.912	639	1.705	1.390	3.738
6.52	Gastro-enterite e coliti dal 3° anno in poi . . . . .	143	531	288	963	175	319	683	1.178	318	850	971	2.141
6.53	Rimane malattie dell'apparato digerente . . . . .	159	547	156	863	162	308	263	734	321	855	419	1.597
	<b>7 - Altri stati morbosi . . . . .</b>	<b>1.745</b>	<b>7.981</b>	<b>2.962</b>	<b>12.701</b>	<b>1.828</b>	<b>5.549</b>	<b>4.432</b>	<b>11.816</b>	<b>3.573</b>	<b>13.530</b>	<b>7.394</b>	<b>24.517</b>
7.10	Malattie allergiche, delle ghiandole endocrine, del metabolismo e della nutrizione . . . . .	598	3.465	1.020	5.084	694	2.238	2.568	5.505	1.292	5.703	3.588	10.589
7.11	Malattie allergiche . . . . .	252	1.935	600	2.788	222	652	960	1.837	474	2.587	1.560	4.625
7.12	Malattie della ghiandola tiroide . . . . .	27	40	5	72	65	160	86	311	92	200	91	383
7.13	Diabete . . . . .	254	1.355	400	2.009	338	1.300	1.472	3.112	592	2.655	1.872	5.121
7.14	Malattie delle altre ghiandole endocrine . . . . .	48	102	8	158	49	96	27	172	97	198	35	330
7.15	Avitaminosi ed altre malattie del metabolismo . . . . .	17	33	7	57	20	30	23	73	37	63	30	130
7.20	Malattie del sangue e degli organi ematopoietici . . . . .	126	393	81	602	147	317	173	637	273	710	254	1.239
7.21	Anemie . . . . .	59	234	60	354	85	176	108	369	144	410	168	723
7.22	Altre malattie del sangue e degli organi ematopoietici . . . . .	67	159	21	248	62	141	65	268	129	300	86	516
7.30	Malattie dell'apparato urinario . . . . .	587	2.071	586	3.247	599	1.457	1.164	3.220	1.186	3.528	1.750	6.467
7.31	Nefrite e nefrosi . . . . .	486	1.511	384	2.383	532	1.207	955	2.694	1.018	2.718	1.339	5.077
7.32	Calcoli dell'apparato urinario . . . . .	26	192	44	262	16	79	47	142	42	271	91	404
7.33	Altre malattie dell'apparato urinario . . . . .	75	368	158	602	51	171	162	384	126	539	320	986

(\*), (a), (b) Cfr. le corrispondenti note a pag. 248.

Segue Tav. 5-5 — Morti in età di oltre 15 anni (\*) per sesso e stato civile secondo la causa

N. della classificazione ridotta Istat	CAUSE DI MORTE	MASCHI				FEMMINE				TOTALE			
		Celibi	Coniugati (a)	Vedovi	Totale (b)	Nubili	Coniugate (a)	Vedove	Totale (b)	Celibi e nubili	Coniugati (a)	Vedovi	Totale (b)
7.40	Malattie degli organi genitali	250	1.609	1.125	2.989	28	109	47	184	278	1.718	1.172	3.173
7.41	Iperplasia ed ipertrofia della prostata . . . .	238	1.445	1.022	2.709	—	—	—	—	238	1.445	1.022	2.709
7.42	Altre mal. degli organi genitali dell'uomo . . .	12	164	103	280	—	—	—	—	12	164	103	280
7.43	Mal. della mammella e degli org. genit. della donna	—	—	—	—	28	109	47	184	28	109	47	184
7.50	Malattie della maternità . .	—	—	—	—	61	1.063	8	1.134	61	1.063	8	1.134
7.51	Complicazioni della gravidanza . . . . .	—	—	—	—	13	338	3	354	13	338	3	354
7.52	Aborto . . . . .	—	—	—	—	20	60	3	84	20	60	3	84
7.54	Complicazioni del parto e del puerperio . . . .	—	—	—	—	28	665	2	696	28	665	2	696
7.60	Malattie della pelle e del tessuto cellulare . . . . .	33	153	51	239	60	113	99	272	93	266	150	511
7.70	Malattie delle ossa e degli organi della locomozione .	74	248	91	413	176	213	368	757	250	461	459	1.170
7.71	Artrite e reumatismo (c)	30	183	65	278	147	179	349	675	177	362	414	953
7.72	Osteomielite e periostite	19	39	12	70	6	15	10	31	25	54	22	101
7.73	Altre mal. ossa e org. della locomozione . . .	25	26	14	65	23	19	9	51	48	45	23	116
7.80	Malformazioni congenite . .	77	42	8	127	63	39	5	107	140	81	13	234
7.81	Malformazioni congenite del sist. circolatorio .	58	13	3	74	49	21	2	72	107	34	5	146
7.82	Altre malformazioni congenite . . . . .	19	29	5	53	14	18	3	35	33	47	8	88
	<b>8 - Senilità e cause mal definite . . . . .</b>	<b>1.355</b>	<b>6.086</b>	<b>7.097</b>	<b>14.557</b>	<b>1.829</b>	<b>2.250</b>	<b>12.428</b>	<b>16.517</b>	<b>3.184</b>	<b>8.336</b>	<b>19.525</b>	<b>31.074</b>
8.10	Senilità senza menzione di psicosi . . . . .	776	3.970	6.396	11.156	1.448	1.391	11.421	14.269	2.224	5.361	17.817	25.425
8.20	Cause mal definite o sconosciute . . . . .	579	2.116	701	3.40	381	859	1.007	2.248	960	2.975	1.708	5.649
	<b>9 - Accidenti e altre cause violente . . . . .</b>	<b>4.912</b>	<b>7.689</b>	<b>1.275</b>	<b>13.900</b>	<b>1.019</b>	<b>1.560</b>	<b>1.383</b>	<b>3.968</b>	<b>5.931</b>	<b>9.249</b>	<b>2.658</b>	<b>17.868</b>
9.10	Accidenti del traffico . . . .	2.392	3.524	392	6.318	297	422	266	990	2.689	3.946	658	7.308
9.11	Accidente causato a pedone da un automezzo	983	1.756	262	3.009	176	270	189	636	1.159	2.026	451	3.645
9.12	Altri accidenti causati da un automezzo . . . . .	1.133	1.228	66	2.427	83	91	30	208	1.216	1.319	96	2.635
9.13	Accidenti causati da altri mezzi di trasporto . .	276	540	64	882	38	61	47	146	314	601	111	1.028
9.20	Altri accidenti, suicidi ed omicidi . . . . .	2.520	4.165	883	7.582	722	1.138	1.117	2.978	3.242	5.303	2.000	10.560
9.21	Altri accidenti . . . . .	1.708	2.796	610	5.121	385	645	903	1.934	2.093	3.441	1.513	7.055
9.22	Suicidio . . . . .	636	1.133	244	2.020	286	392	196	874	922	1.525	440	2.894
9.23	Omicidio (d) . . . . .	176	236	29	441	51	101	18	170	227	337	47	611
	<b>Totale . . . . .</b>	<b>26.482</b>	<b>120.216</b>	<b>50.494</b>	<b>197.418</b>	<b>26.218</b>	<b>61.229</b>	<b>95.712</b>	<b>183.319</b>	<b>52.700</b>	<b>181.445</b>	<b>146.206</b>	<b>380.737</b>

(\*) (a), (b) Cfr. le corrispondenti note a pag. 248. — (c) Escluso il reumatismo articolare acuto. — (d) Cfr. la nota (l) a pag. 23.



Tav. 5-6 — Morti in complesso distinti per mesi secondo alcune cause

Numeri della classificazione internazionale analitica	CAUSE DI MORTE	GEN	FEB	MAR	APR	MAG	GIU	LUG	AGO	SET	OTT	NOV	DIC	ANNO
001-008	Tubercolosi dell'apparato respiratorio . . . . .	898	756	756	719	692	668	730	788	748	755	880	824	9.214
010-019	Altre forme di tubercolosi . . . . .	167	130	162	149	158	163	168	138	132	148	131	101	1.747
040,041	Febbre tifoide e paratifoide . . . . .	53	24	27	24	43	51	76	71	91	52	45	45	602
050	Scarlattina . . . . .	2	1	1	1	—	2	—	1	2	—	3	4	17
055	Difterite . . . . .	97	70	57	47	34	28	25	23	32	72	73	99	657
056	Pertosse . . . . .	39	35	57	45	36	41	37	27	19	8	14	23	381
080	Poliomielite a. a. . . . .	21	7	14	16	18	14	38	28	26	23	31	20	256
081	Postumi della poliomielite a. a. . . . .	3	9	1	4	1	3	2	2	—	4	1	2	32
085	Morbillo . . . . .	59	64	61	70	63	62	29	22	10	14	18	23	495
110-117	Malaria . . . . .	7	2	1	5	3	1	—	1	4	3	3	3	33
140-205	Tumori maligni (compresi i tumori dei tessuti linfatico ed ematopoietico) . . . . .	5.055	4.444	4.642	4.691	4.936	4.954	5.191	5.073	4.902	5.269	5.050	5.132	59.339
330-334	Lesioni vascolari interessanti il sistema nervoso centrale . . . . .	7.064	5.988	5.314	4.770	4.838	4.385	4.279	3.998	3.881	4.705	5.240	5.727	60.189
340	Meningite, escluse la meningococcica e la tubercolare . . . . .	85	82	87	105	93	95	89	83	69	62	73	70	993
400-402	Reumatismo articolare acuto . . . . .	150	124	78	78	72	61	65	38	46	70	61	81	924
410-416	Cardiopatie reumatiche croniche . . . . .	1.276	985	1.003	805	811	701	694	592	625	742	827	873	9.934
420-434	Malattie arteriosclerotiche e degenerative del cuore. Altre malattie del cuore . . . . .	10.150	9.145	7.862	6.764	6.677	5.692	5.506	5.115	4.986	6.085	7.060	7.972	83.014
440-447	Iperensione . . . . .	1.856	1.562	1.328	1.133	1.135	932	893	778	888	1.098	1.168	1.363	14.134
480-483	Influenza o grippe . . . . .	342	227	198	120	129	84	32	13	24	41	65	113	1.388
490-493	Polmonite . . . . .	3.161	2.743	2.471	2.065	1.953	1.640	1.260	1.117	1.093	1.296	1.689	2.135	22.623
500-502	Bronchite . . . . .	1.304	1.107	780	579	555	437	385	373	380	477	777	985	8.139
518,519	Pleuriti . . . . .	83	58	67	61	62	37	36	32	19	40	37	45	577
571.0,572 } 764 }	Gastro-enterite e colite fino al 3° anno di vita . . . . .	324	247	225	231	306	758	1.081	995	915	650	501	363	6.596
571.1,572	Gastro-enterite e colite nel 3° anno di vita ed oltre . . . . .	174	140	151	157	152	182	292	320	292	255	232	189	2.536
590-594	Nefrite e nefrosi . . . . .	570	488	547	470	481	398	378	384	362	444	493	515	5.530
795.2	Morte improvvisa da causa sconosciuta . . . . .	17	21	24	24	19	26	16	15	15	21	23	18	239
795.0.1.3. } 4.5 }	Altre cause mal definite o sconosciute . . . . .	92	67	65	51	58	69	70	80	68	66	65	72	823
E 800-E 965	Morti accidentali (a) . . . . .	1.105	887	1.127	1.184	1.402	1.613	1.668	1.823	1.601	1.655	1.267	1.292	16.624
E 970-E 979	Suicidio . . . . .	152	171	231	263	339	350	279	265	243	202	206	210	2.911
E 980-E 985	Omicidio (b) . . . . .	52	45	62	51	58	56	55	67	56	58	49	57	666
	Restanti cause . . . . .	14.357	12.877	11.705	10.412	10.182	9.774	9.758	9.348	9.034	10.429	11.199	12.209	131.284
	<b>Totale . . . . .</b>	<b>48.715</b>	<b>42.506</b>	<b>39.104</b>	<b>35.094</b>	<b>35.306</b>	<b>33.277</b>	<b>33.132</b>	<b>31.610</b>	<b>30.563</b>	<b>34.744</b>	<b>37.281</b>	<b>40.565</b>	<b>441.897</b>

(a) Esclusi i decessi dovuti a mezzi bellici dopo la cessazione delle ostilità. — (b) Cfr. la nota (f) a pag. 23.

Tav. 5-7 — Morti per causa violenta secondo la natura delle lesioni

Numeri della classificazione internazionale analitica	NATURA DELLE LESIONI	ACCIDENTI						AVVELENAMENTI		ALTRE CAUSE VIOLENTE							TOTALE	
		ferroviari	di traffico dovuti ad automezzi	di automezzi fuori la via pubblica	di altri veicoli stradali	da trasporti per acqua	di aviazione	sostanze solide o liquide	gas e vapori	cadute accidentali	altri accidenti	complic. dovute ad interventi medici e chir. non terap.	accid. e complic. tardive ad interny. terapeutici	postumi di traumatismi e di avvelenamenti	suicidio	omicidio		traumatismi da mezzi bellici
N800-N809	Fratture del cranio, della colonna vertebrale e del tronco	226	4.713	38	337	2	26	—	—	1.847	644	—	—	11	606	174	31	8.655
N810-N819	— degli arti superiori . . . . .	17	29	—	2	—	—	—	—	54	8	—	—	1	2	—	1	114
N820-N829	— degli arti inferiori	6	271	3	42	1	—	—	—	934	55	—	—	4	19	—	2	1.337
N830-N839	Lussazioni senza frattura . . . . .	—	1	—	1	—	—	—	—	3	1	—	—	—	—	—	—	6
N840-N848	Distorsioni e distrazioni delle articolaz. e muscoli adiacenti . . . . .	—	1	—	—	—	—	—	—	—	1	—	—	—	1	—	—	3
N850-N856	Traumatismi della testa (escluse le fratture del cranio)	9	835	2	103	1	—	—	—	528	106	—	—	14	33	41	4	1.676
N860-N869	Lesioni traumatiche interne del torace, dell'addome e del bacino . . . . .	142	755	30	133	—	31	—	—	220	432	—	—	6	236	289	48	2.322
N870-N879	Ferite della faccia, del collo e tronco . . . . .	16	17	—	2	—	—	—	—	10	34	—	—	—	92	51	4	226
N880-N888	— degli arti superiori . . . . .	2	4	—	—	—	—	—	—	5	9	—	—	—	16	—	5	41
N890-N898	— degli arti inferiori	13	19	2	2	—	—	—	—	12	32	—	—	1	5	4	5	95
N900-N908	— a localizzazione multipla . . . . .	8	20	—	1	—	—	—	—	7	32	—	—	1	10	27	17	123
N910-N918	Traumatismi superficiali . . . . .	—	4	—	—	—	—	—	—	1	1	—	—	—	—	—	—	6
N920-N929	Contusioni e schiacciamenti senza soluzione di continuo	1	20	1	2	—	—	—	—	32	22	—	—	—	—	2	—	80
N930-N936	Lesione da corpo estraneo penetrato in orificio naturale . . . . .	—	1	—	—	—	—	—	—	—	53	—	—	—	—	—	—	54
N940-N949	Ustioni . . . . .	—	4	—	—	1	7	—	—	—	763	—	—	—	5	1	1	782
N950-N959	Traumatismi dei nervi e del midollo spin. senza lesione delle ossa. . . . .	—	5	—	4	—	—	—	—	22	5	—	—	4	1	—	—	41
N960-N979	Effetti degli avvelenamenti . . . . .	—	—	—	1	1	—	132	258	—	17	—	—	4	414	9	1	837
N980-N989	— d' intemperie ed influenze esterne	—	1	—	—	4	—	—	—	1	217	—	—	—	—	1	—	224
N990-N999	Altri e non spec. traumatismi e loro reazioni patologiche . . . . .	5	117	2	12	6	2	—	—	70	1.921	18	7	—	1.471	67	6	3.704
	<b>Totale . . . . .</b>	<b>445</b>	<b>6.817</b>	<b>78</b>	<b>642</b>	<b>16</b>	<b>66</b>	<b>132</b>	<b>258</b>	<b>3.746</b>	<b>4.353</b>	<b>18</b>	<b>7</b>	<b>46</b>	<b>2.911</b>	<b>666</b>	<b>125</b>	<b>20.326</b>

Tav. 5-8 — Morti per ora del

N. della classificazione ridotta Istat	ORA DEL							
	1	2	3	4	5	6	7	8
<b>CAUSE DI MORTE</b>								
<b>M A S</b>								
<b>1 - Malattie infettive e parassitarie . . . . .</b>	<b>514</b>	<b>473</b>	<b>484</b>	<b>510</b>	<b>529</b>	<b>535</b>	<b>471</b>	<b>487</b>
1.10 Tubercolosi dell'apparato respiratorio . . . . .	293	271	266	281	308	320	260	277
1.20 Altre forme tubercolari . . . . .	39	45	37	36	35	43	30	28
1.30 Altre malattie infettive e parassitarie . . . . .	182	157	181	193	186	172	181	182
1.31 Sifilide e sue conseguenze . . . . .	55	45	54	61	60	63	65	65
1.32 Febbre tifoide e paratifoide . . . . .	7	10	10	13	17	15	7	12
1.33 Difterite . . . . .	12	15	17	16	17	9	19	11
1.34 Pertosse . . . . .	12	7	10	9	8	10	9	9
1.35 Tetano . . . . .	8	18	11	14	12	6	8	7
1.36 Poliomielite anteriore acuta e suoi postumi . . . . .	10	5	9	9	7	9	6	6
1.37 Morbillo . . . . .	10	10	17	15	13	12	15	12
1.38 Rimanenti malattie infettive e parassitarie . . . . .	68	47	53	56	52	50	49	60
<b>2 - Tumori . . . . .</b>	<b>1.484</b>	<b>1.270</b>	<b>1.289</b>	<b>1.328</b>	<b>1.409</b>	<b>1.372</b>	<b>1.252</b>	<b>1.309</b>
2.10 Tumore maligno dello stomaco . . . . .	405	347	385	350	410	409	369	393
2.20 Tumore maligno dell'intestino . . . . .	120	97	109	89	113	95	85	93
2.30 Tumore maligno del fegato e delle vie biliari . . . . .	132	115	98	126	125	124	122	114
2.40 Tumore maligno della trachea, dei bronchi e del polmone . . . . .	147	139	147	169	152	141	133	132
2.50 Tumore maligno della mammella . . . . .	4	4	3	1	2	1	1	2
2.60 Altri tumori maligni . . . . .	620	511	489	536	552	545	494	517
2.61 Tum. maligno della cavità boccale e del faringe . . . . .	49	48	47	56	43	50	59	47
2.62 Tum. maligno degli altri org. dell'apparato digerente . . . . .	97	71	74	78	70	79	66	75
2.63 Tum. maligno degli altri org. dell'apparato respiratorio . . . . .	59	42	49	59	70	50	45	53
2.64 Tumore maligno della prostata . . . . .	76	64	63	72	62	80	69	70
2.65 Tumori maligni degli organi urinari . . . . .	56	66	59	50	50	63	60	59
2.66 Altre localizzazioni di tumori maligni . . . . .	151	113	106	128	138	106	99	124
2.67 Leucemie ed aleucemie . . . . .	62	43	45	45	49	54	41	46
2.68 Altri tumori dei tessuti linfatico ed ematopoietico . . . . .	70	64	46	48	70	63	55	43
2.70 Tumori benigni e di natura non specificata . . . . .	56	57	58	57	55	57	48	58
<b>3 - Malattie mentali, del sistema nervoso e organi dei sensi . . . . .</b>	<b>1.520</b>	<b>1.402</b>	<b>1.349</b>	<b>1.424</b>	<b>1.436</b>	<b>1.376</b>	<b>1.237</b>	<b>1.378</b>
3.10 Turbe mentali, della personalità e psiconeurosi . . . . .	68	58	47	62	74	54	50	43
3.11 Psicosi . . . . .	47	34	30	39	46	28	33	23
3.12 Psiconeurosi . . . . .	—	4	1	—	3	1	1	2
3.13 Turbe del carattere, del comportamento e dell'intelligenza . . . . .	21	20	16	23	25	25	16	16
3.20 Lesioni vascolari del sistema nervoso centrale . . . . .	1.297	1.208	1.171	1.192	1.216	1.169	1.084	1.189
3.21 Emorragia cerebrale . . . . .	564	518	541	519	511	497	469	536
3.22 Embolia e trombosi cerebrali . . . . .	453	440	379	420	422	418	349	392
3.23 Altre lesioni vascolari del sistema nervoso centrale . . . . .	280	250	251	253	283	254	266	261
3.30 Altre mal. del sistema nervoso e degli organi dei sensi . . . . .	155	136	131	170	146	153	103	146
3.31 Malattie infiammatorie del sistema nervoso centrale . . . . .	49	39	50	62	38	40	40	45
3.32 Epilessia . . . . .	23	19	18	28	23	19	16	32
3.33 Altre malattie del sistema nervoso centrale . . . . .	76	64	59	69	76	84	46	63
3.34 Malattie del sistema nervoso periferico . . . . .	1	3	1	4	1	2	—	—
3.35 Malattie dell'occhio . . . . .	—	—	—	1	—	—	1	—
3.36 Malattie dell'orecchio e dell'apofisi mastoidea . . . . .	6	11	3	6	8	8	1	6
<b>4 - Malattie del sistema circolatorio . . . . .</b>	<b>2.469</b>	<b>2.256</b>	<b>2.247</b>	<b>2.437</b>	<b>2.487</b>	<b>2.380</b>	<b>2.367</b>	<b>2.425</b>
4.10 Reumatismo articolare acuto e cardiopatie reumatiche . . . . .	200	169	184	186	210	181	186	159
4.11 Reumatismo articolare acuto . . . . .	17	19	20	13	21	25	19	16
4.12 Cardiopatie reumatiche croniche . . . . .	183	150	164	173	189	156	167	143
4.20 Arteriosclerosi del cuore e malattie delle coronarie . . . . .	432	398	362	388	392	400	402	420
4.30 Endocardite cronica non reumatica . . . . .	121	94	89	118	109	114	99	112
4.40 Degenerazioni del miocardio . . . . .	1.081	977	1.032	1.047	1.116	1.064	1.044	1.083
4.41 Degenerazione arteriosclerotica del miocardio . . . . .	439	397	415	433	464	425	434	432
4.42 Altre degenerazioni del miocardio . . . . .	642	580	617	614	652	639	610	651
4.50 Ipertensione . . . . .	288	245	253	259	273	251	271	281
4.51 Ipertensione con malattia di cuore . . . . .	200	182	195	204	190	176	188	201
4.52 Ipertensione senza malattia di cuore . . . . .	88	63	58	55	83	75	83	80
4.60 Altre malattie del sistema circolatorio . . . . .	347	373	327	439	387	370	365	370
4.61 Altre malattie del cuore . . . . .	123	145	124	172	146	139	145	152
4.62 Arteriosclerosi generalizzata . . . . .	167	161	163	210	186	184	169	167
4.63 Rimanenti malattie del sistema circolatorio . . . . .	57	67	40	57	55	47	51	51
<b>5 - Malattie dell'apparato respiratorio . . . . .</b>	<b>882</b>	<b>818</b>	<b>854</b>	<b>863</b>	<b>933</b>	<b>894</b>	<b>807</b>	<b>781</b>
5.10 Afezioni broncopulmonari . . . . .	734	684	702	728	777	756	669	642
5.11 Polmonite . . . . .	73	62	68	57	74	67	47	60
5.12 Broncopulmonite . . . . .	464	439	430	463	487	489	424	399
5.13 Bronchite . . . . .	197	183	204	208	216	200	198	183
5.20 Altre malattie dell'apparato respiratorio . . . . .	148	134	152	135	156	138	138	139

decesso e sesso secondo la causa

N. della classificazione ridotta Istat	DECESSO																								TOTALE	N. della classificazione ridotta Istat
	9	10	11	12	13	14	15	16	17	18	19	20	21	22	23	24	n. i.									
<b>CH I</b>																										
<b>1 - Malattie infettive e parassitarie . . . . .</b>	<b>467</b>	<b>498</b>	<b>481</b>	<b>506</b>	<b>436</b>	<b>501</b>	<b>466</b>	<b>480</b>	<b>510</b>	<b>481</b>	<b>429</b>	<b>447</b>	<b>423</b>	<b>460</b>	<b>408</b>	<b>333</b>	<b>86</b>	<b>11.415</b>								
1.10 Tubercolosi dell'apparato respiratorio . . . . .	258	278	241	296	247	263	239	257	253	279	253	223	259	222	200	37	6.334									
1.20 Altre forme tubercolari . . . . .	37	38	57	37	45	35	38	32	49	38	41	33	30	32	17	6	890									
1.30 Altre malattie infettive e parassitarie . . . . .	172	182	183	173	144	203	189	191	208	164	135	161	168	171	154	116	43									
1.31 Sifilide e sue conseguenze . . . . .	54	61	60	62	49	54	58	56	51	58	37	45	43	51	38	17	1.307									
1.32 Febbre tifoide e paratifoide . . . . .	15	12	6	7	6	12	13	9	19	15	11	12	15	13	11	9	278									
1.33 Difterite . . . . .	12	16	18	13	19	18	19	17	17	11	16	14	13	8	4	4	338									
1.34 Pertosse . . . . .	4	6	7	8	5	11	4	8	6	3	2	9	5	7	5	6	192									
1.35 Tetano . . . . .	10	12	13	14	11	12	18	17	20	12	11	8	12	21	13	11	302									
1.36 Poliomielite anteriore acuta e suoi postumi . . . . .	8	2	7	9	5	2	3	7	7	6	9	8	6	8	8	1	166									
1.37 Morbillo . . . . .	8	18	11	11	4	13	11	12	11	4	8	8	9	9	12	5	260									
1.38 Rimanenti malattie infettive e parassitarie . . . . .	61	55	61	49	45	81	63	65	77	55	41	57	61	64	50	35	1.368									
<b>2 - Tumori . . . . .</b>	<b>1.298</b>	<b>1.450</b>	<b>1.237</b>	<b>1.359</b>	<b>1.273</b>	<b>1.379</b>	<b>1.373</b>	<b>1.479</b>	<b>1.389</b>	<b>1.305</b>	<b>1.182</b>	<b>1.319</b>	<b>1.165</b>	<b>1.183</b>	<b>1.251</b>	<b>1.029</b>	<b>230</b>	<b>31.614</b>								
2.10 Tumore maligno dello stomaco . . . . .	357	402	352	377	362	397	367	438	406	393	339	386	353	310	359	279	72	9.017								
2.20 Tumore maligno dell'intestino . . . . .	92	121	90	103	97	100	96	89	101	104	106	80	85	112	73	20	20	2.367								
2.30 Tumore maligno del fegato e delle vie biliari . . . . .	132	137	106	131	98	127	129	142	126	115	95	117	100	88	122	93	10	2.824								
2.40 Tumore maligno della trachea, dei bronchi e del polmone . . . . .	140	154	147	155	162	162	128	176	141	143	123	137	132	120	143	119	24	3.463								
2.50 Tumore maligno della mammella . . . . .	—	4	4	4	4	4	1	6	2	3	1	2	4	2	1	—	—	61								
2.60 Altri tumori maligni . . . . .	527	574	483	545	500	533	587	576	564	512	464	528	461	520	466	409	97	12.610								
2.61 Tum. maligno della cavità boccale e del faringe . . . . .	50	59	52	48	59	52	69	64	53	52	43	48	57	47	46	46	11	1.255								
2.62 Tum. maligno degli altri org. dell'apparato digerente . . . . .	70	84	66	75	73	74	80	78	78	82	68	63	64	71	68	61	12	1.777								
2.63 Tum. maligno degli altri org. dell'apparato respiratorio . . . . .	67	56	45	59	48	52	55	58	54	54	35	50	36	47	41	33	9	1.226								
2.64 Tumore maligno della prostata . . . . .	72	77	59	62	70	77	72	77	81	63	63	70	61	70	61	49	16	1.656								
2.65 Tumori maligni degli organi urinari . . . . .	54	71	57	66	58	59	59	71	61	49	56	58	39	52	42	49	8	1.372								
2.66 Altre localizzazioni di tumori maligni . . . . .	118	115	106	130	90	109	145	123	133	122	106	129	117	113	118	89	23	2.851								
2.67 Leucemie ed aleucemie . . . . .	43	46	44	44	51	55	54	53	53	38	40	54	38	46	44	45	8	1.141								
2.68 Altri tumori dei tessuti linfatico ed ematopoietico . . . . .	53	66	54	61	51	55	53	52	51	52	53	56	49	74	46	37	10	1.332								
2.70 Tumori benigni e di natura non specificata . . . . .	50	58	55	44	50	56	64	45	61	38	56	43	38	56												

Segue Tav. 5-8 — Morti per ora del

N. della classificazione ridotta ISTAT	ORA DEL							
	1	2	3	4	5	6	7	8
CAUSE DI MORTE								
<b>6 - Malattie dell'apparato digerente . . . . .</b>	<b>729</b>	<b>697</b>	<b>628</b>	<b>666</b>	<b>721</b>	<b>697</b>	<b>641</b>	<b>705</b>
6.10 Ulcera gastrica, duodenale e digiunale . . . . .	102	84	84	82	88	93	93	93
6.20 Appendicite . . . . .	21	33	31	22	27	31	31	30
6.30 Occlusione intestinale ed ernie . . . . .	87	73	69	101	93	91	69	77
6.31 Ernia addominale . . . . .	44	30	29	45	44	43	31	39
6.32 Occlusione intestinale . . . . .	43	43	40	56	49	48	38	38
6.40 Malattie del fegato e delle vie biliari . . . . .	250	255	219	211	283	234	220	293
6.41 Cirrosi del fegato . . . . .	188	190	174	168	217	181	176	222
6.42 Litiasi biliare e colecistite . . . . .	18	19	12	14	15	12	13	26
6.43 Altre malattie del fegato e delle vie biliari . . . . .	44	46	33	29	51	41	31	45
6.50 Altre malattie dell'apparato digerente . . . . .	269	252	225	250	230	244	228	212
6.51 Gastro-enterite e colite non ulcerosa dal 29° giorno al 3° anno . . . . .	154	136	128	152	135	136	134	127
6.52 Gastro-enteriti e coliti dal 3° anno in poi . . . . .	50	59	48	52	46	45	51	48
6.53 Rimanenti malattie dell'apparato digerente . . . . .	65	57	49	46	49	63	43	37
<b>7 - Altri stati morbosi . . . . .</b>	<b>1.207</b>	<b>1.260</b>	<b>1.226</b>	<b>1.474</b>	<b>1.327</b>	<b>1.392</b>	<b>1.235</b>	<b>1.199</b>
7.10 Malattie allergiche, delle ghiandole endocrine (a) . . . . .	250	230	221	275	231	268	245	225
7.11 Malattie allergiche . . . . .	131	119	114	148	125	153	141	123
7.12 Malattie della ghiandola tiroide . . . . .	4	5	4	3	4	5	3	3
7.13 Diabete . . . . .	94	88	76	96	81	84	76	75
7.14 Malattie delle altre ghiandole endocrine . . . . .	19	9	20	20	11	18	18	18
7.15 Avitaminosi ed altre malattie del metabolismo . . . . .	2	9	7	8	10	8	7	6
7.20 Malattie del sangue e degli organi ematopoietici . . . . .	40	38	34	45	37	42	27	36
7.21 Anemie . . . . .	26	26	24	28	28	28	12	24
7.22 Altre mal. del sangue e degli organi ematopoietici . . . . .	14	12	10	17	9	14	15	12
7.30 Malattie dell'apparato urinario . . . . .	152	134	126	154	127	134	151	132
7.31 Nefrite e nefrosi . . . . .	426	104	80	117	95	95	117	99
7.32 Calcoli dell'apparato urinario . . . . .	8	9	20	8	15	12	10	9
7.33 Altre malattie dell'apparato urinario . . . . .	18	21	26	29	17	27	24	24
7.40 Malattie degli organi genitali dell'uomo . . . . .	108	118	110	130	114	133	118	118
7.41 Iperplasia ed ipertrofia della prostata . . . . .	98	105	98	119	120	109	118	110
7.42 Altre malattie degli organi genitali dell'uomo . . . . .	10	13	12	11	10	5	15	8
7.60 Malattie della pelle e del tessuto cellulare . . . . .	14	18	9	12	10	10	25	10
7.70 Malattie delle ossa e degli organi della locomozione . . . . .	13	22	17	22	16	19	12	18
7.71 Artrite e reumatismo (b) . . . . .	9	9	8	11	11	9	9	11
7.72 Osteomielite e periostite . . . . .	1	7	3	3	3	7	1	4
7.73 Altre malattie delle ossa e organi della locomozione . . . . .	3	6	6	8	2	3	2	3
7.80 Malformazioni congenite . . . . .	91	103	102	99	102	114	103	103
7.81 Malformazioni congenite del sistema circolatorio . . . . .	34	48	50	50	59	61	58	49
7.82 Altre malformazioni congenite . . . . .	57	55	52	49	43	53	45	54
7.90 Alcune malattie particolari della prima infanzia . . . . .	539	597	607	737	674	691	539	557
7.91 Traumatismi ostetrici, asfissia ed atelettasia . . . . .	97	114	118	115	105	108	81	94
7.92 Infezione dei neonati . . . . .	89	85	93	115	101	91	74	72
7.93 Disturbi della nutrizione . . . . .	61	75	64	96	69	76	63	60
7.94 Immaturità . . . . .	141	159	183	188	183	190	159	154
7.95 Altre malattie particolari della prima infanzia . . . . .	151	164	149	223	216	226	162	177
<b>8 - Senilità e cause mal definite . . . . .</b>	<b>603</b>	<b>590</b>	<b>595</b>	<b>687</b>	<b>676</b>	<b>669</b>	<b>634</b>	<b>707</b>
8.10 Senilità senza menzione di psicosi . . . . .	441	439	437	516	476	481	442	491
8.20 Cause mal definite o sconosciute . . . . .	162	151	158	171	200	188	192	216
<b>9 - Accidenti e altre cause violente . . . . .</b>	<b>479</b>	<b>436</b>	<b>386</b>	<b>340</b>	<b>366</b>	<b>474</b>	<b>521</b>	<b>574</b>
9.10 Accidenti del traffico . . . . .	243	189	171	153	169	184	237	245
9.11 Accidente causato a pedone da un automezzo . . . . .	112	78	70	73	79	87	106	122
9.12 Altri accidenti causati da un automezzo . . . . .	97	88	84	64	72	64	93	93
9.13 Accidenti causati da altri mezzi di trasporto . . . . .	34	23	17	16	18	33	38	30
9.20 Altri accidenti, suicidi ed omicidi . . . . .	236	247	215	187	197	290	284	329
9.21 Altri accidenti . . . . .	181	181	161	121	113	166	180	225
9.22 Suicidio e tentato suicidio . . . . .	41	54	43	54	73	111	93	87
9.23 Omicidio e tentato omicidio (c) . . . . .	14	12	11	12	11	13	11	17
<b>Totale . . . . .</b>	<b>9.887</b>	<b>9.202</b>	<b>9.058</b>	<b>9.729</b>	<b>9.884</b>	<b>9.789</b>	<b>9.165</b>	<b>9.565</b>

(a) del metabolismo e della nutrizione. — (b) escluso il reumatismo articolare acuto. — (c) Cfr. la nota (f) a pag. 23.

decesso e sesso secondo la causa

N. della classificazione ridotta ISTAT	DECESSO																								TOTALE	N. della classificazione ridotta ISTAT
	9	10	11	12	13	14	15	16	17	18	19	20	21	22	23	24	n. i.									
C H I																										
<b>6 - Malattie dell'apparato digerente . . . . .</b>	<b>646</b>	<b>748</b>	<b>707</b>	<b>698</b>	<b>632</b>	<b>683</b>	<b>718</b>	<b>783</b>	<b>696</b>	<b>738</b>	<b>604</b>	<b>694</b>	<b>656</b>	<b>701</b>	<b>708</b>	<b>510</b>	<b>112</b>	<b>16.518</b>								
6.10 Ulcera gastrica, duodenale e digiunale . . . . .	102	82	102	97	96	83	103	120	79	82	84	81	92	91	101	77	11	2.202	6.10							
6.20 Appendicite . . . . .	24	30	34	29	26	35	36	25	28	31	24	22	30	27	29	22	9	691	6.20							
6.30 Occlusione intestinale ed ernie . . . . .	71	94	89	86	77	84	89	101	103	112	76	100	93	103	99	62	15	2.119	6.20							
6.31 Ernia addominale . . . . .	25	45	35	36	32	45	39	46	49	52	39	39	35	44	46	30	6	948	6.31							
6.32 Occlusione intestinale . . . . .	46	49	54	50	45	39	50	55	54	60	37	61	58	64	53	32	9	1.171	6.32							
6.40 Malattie del fegato e delle vie biliari . . . . .	245	271	238	237	227	244	266	239	223	256	230	254	224	240	249	194	43	5.845	6.40							
6.41 Cirrosi del fegato . . . . .	184	204	182	175	154	185	203	183	165	194	174	187	174	180	187	155	30	4.432	6.41							
6.42 Litiasi biliare e colecistite . . . . .	21	25	19	15	29	16	24	17	21	25	18	27	19	15	27	15	4	466	6.42							
6.43 Altre malattie del fegato e delle vie biliari . . . . .	40	42	37	47	44	43	39	39	37	37	38	40	31	45	35	24	9	947	6.43							
6.50 Altre malattie dell'apparato digerente . . . . .	204	271	244	249	206	237	224	298	263	257	190	237	217	235	230	155	34	5.661	6.50							
6.51 Gastro-enterite e colite non ulcerosa dal 29° giorno al 3° anno . . . . .	119	156	142	130	96	134	133	171	144	143	107	123	114	129	126	86	17	3.172	6.51							
6.52 Gastro-enteriti e coliti dal 3° anno in poi . . . . .	44	59	36	63	56	51	47	59	62	52	36	60	45	53	47	27	9	1.205	6.52							
6.53 Rimanenti malattie dell'apparato digerente . . . . .	41	56	66	56	54	52	44	68	57	62	47	54	58	53	57	42	8	1.284	6.53							
<b>7 - Altri stati morbosi . . . . .</b>	<b>1.194</b>	<b>1.321</b>	<b>1.294</b>	<b>1.197</b>	<b>1.243</b>	<b>1.225</b>	<b>1.390</b>	<b>1.316</b>	<b>1.304</b>	<b>1.165</b>	<b>1.183</b>	<b>1.222</b>	<b>1.102</b>	<b>1.198</b>	<b>1.269</b>	<b>905</b>	<b>144</b>	<b>29.992</b>								
7.10 Malattie allergiche, delle ghiandole endocrine (a) . . . . .	201	207	229	244	232	206	216	262	229	218	203	211	197	213	226	184	15	5.438	7.10							
7.11 Malattie allergiche . . . . .	103	116	121	99	116	112	115	133	106	114	104	103	93	120	122	102	6	2.839	7.11							
7.12 Malattie della ghiandola tiroide . . . . .	3	7	1	3	2	5	2	7	3	1	4	5	2	6	1	1	2	86	7.12							
7.13 Diabete . . . . .	73	74	78	113	102	78	80	98	94	96	79	88	88	76	75	71	3	2.026	7.13							
7.14 Malattie delle altre ghiandole endocrine . . . . .	16	5	20	24	10	10	11	22	20	13	11	11	8	7	21	7	2	351	7.14							
7.15 Avitaminosi ed altre malattie del metabolismo . . . . .	6	5	9	5	2	1	8	2	6	4	5	4	6	4	7	3	2	136	7.15							
7.20 Malattie del sangue e degli organi ematopoietici . . . . .	33	46	28	41	36	35	33	44	31	43	26	42	53	40	37	23	8	898	7.20							
7.21 Anemie . . . . .	22	32	14	24	24	24	21	25	21	32	13	25	28	21	26	14	4	566	7.21							
7.22 Altre mal. del sangue e degli organi ematopoietici . . . . .	11	14	14	17	12	11	12	19	10	11	13	17	25	19	11	9	4	332	7.22							
7.30 Malattie dell'apparato urinario . . . . .	121	161	163	164	132	166	158	169	184	159	129	151	122	139	166	115	12	3.521	7.30							
7.31 Nefrite e nefrosi . . . . .	94	123	124	128	104	122	115	124	128	120	97	119	85	103	120	86	3	2.628	7.31							
7.32 Calcoli dell'apparato urinario . . . . .	10	10	11	14	5	16	15	9	18	17	3	8	7	10	16	13	—	273	7.32							
7.33 Altre malattie dell'apparato urinario . . . . .	17	28	28	22	23	28	28	36	38	22	23	24	30	26	30	16	9	620	7.33							
7.40 Malattie degli organi genitali dell'uomo . . . . .	126	128	131	122	131	123	131	124	146	134	117	128	116	129	137	104	2	2.990	7.40							
7.41 Iperplasia ed ipertrofia della prostata . . . . .	116	120	119	116	121	107	111	110	132																	

Segue Tav. 5-8 — Morti per ora del decesso e sesso secondo la causa

N. della classificazione ridotta ISTAT	CAUSE DI MORTE	ORA DEL								DECESSO																								TOTALE	N. della classificazione ridotta ISTAT
		F E M								M I N E																									
		1	2	3	4	5	6	7	8	9	10	11	12	13	14	15	16	17	18	19	20	21	22	23	24	n. i.									
	<b>1 - Malattie infettive e parassitarie</b>	<b>308</b>	<b>321</b>	<b>257</b>	<b>321</b>	<b>348</b>	<b>326</b>	<b>313</b>	<b>323</b>	<b>282</b>	<b>326</b>	<b>306</b>	<b>283</b>	<b>283</b>	<b>274</b>	<b>264</b>	<b>301</b>	<b>289</b>	<b>292</b>	<b>248</b>	<b>264</b>	<b>256</b>	<b>269</b>	<b>262</b>	<b>239</b>	<b>54</b>	<b>7.009</b>								
1.10	Tubercolosi dell'apparato respiratorio	141	143	124	127	144	137	130	126	113	134	135	102	118	109	104	110	105	113	114	105	98	118	119	97	14	2.880	1.10							
1.20	Altre forme tubercolari	38	42	29	46	52	38	39	47	30	44	30	41	29	32	33	34	33	27	29	35	35	34	24	29	7	857	1.20							
1.30	Altre malattie infettive e parassitarie	129	136	104	148	152	151	144	150	139	148	141	140	136	133	127	157	151	152	105	124	123	117	119	113	33	3.272	1.30							
1.31	Sifilide e sue conseguenze	23	24	21	27	29	21	30	17	31	28	26	26	22	32	19	36	30	27	23	27	22	25	21	18	2	607	1.31							
1.32	Febbre tifoide e paratifoide	9	12	9	13	16	18	15	22	12	11	16	16	15	7	15	18	16	14	10	16	14	13	9	6	2	324	1.32							
1.33	Difterite	10	13	12	9	20	12	13	10	9	15	14	19	17	13	10	10	18	16	9	15	17	14	10	19	1	319	1.33							
1.34	Pertosse	9	9	12	7	12	12	12	11	9	10	9	11	9	11	7	6	6	7	4	5	4	8	8	9	2	209	1.34							
1.35	Tetano	8	18	6	14	13	14	13	11	10	13	16	8	14	8	12	11	11	19	9	14	10	7	13	7	7	286	1.35							
1.36	Poliomielite anteriore acuta e suoi postumi	7	4	5	12	11	6	4	4	7	4	3	4	7	6	6	5	2	4	1	3	2	4	3	4	3	122	1.36							
1.37	Morbillo	9	8	8	19	9	13	9	12	7	12	8	10	6	8	9	9	11	15	5	10	11	4	15	7	1	235	1.37							
1.38	Rimanenti malattie infettive e parassitarie	54	48	31	47	42	55	47	63	54	55	49	46	46	48	49	62	57	50	44	34	49	42	40	43	15	1.170	1.38							
	<b>2 - Tumori</b>	<b>1.383</b>	<b>1.270</b>	<b>1.233</b>	<b>1.331</b>	<b>1.343</b>	<b>1.297</b>	<b>1.186</b>	<b>1.344</b>	<b>1.234</b>	<b>1.373</b>	<b>1.295</b>	<b>1.339</b>	<b>1.281</b>	<b>1.302</b>	<b>1.313</b>	<b>1.380</b>	<b>1.292</b>	<b>1.239</b>	<b>1.066</b>	<b>1.249</b>	<b>1.185</b>	<b>1.240</b>	<b>1.280</b>	<b>919</b>	<b>232</b>	<b>30.606</b>								
2.10	Tumore maligno dello stomaco	293	300	258	284	280	296	262	281	281	289	299	262	291	256	284	307	292	278	217	263	266	249	264	195	66	6.613	2.10							
2.20	Tumore maligno dell'intestino	123	96	126	106	107	96	101	112	99	116	119	97	108	128	119	108	110	96	83	118	92	131	123	81	22	2.617	2.20							
2.30	Tumore maligno del fegato e delle vie biliari	153	119	137	127	132	133	112	145	104	161	123	153	139	129	162	154	150	133	105	135	118	149	147	94	23	3.237	2.30							
2.40	Tumore maligno della trachea, dei bronchi e del polmone	36	39	33	42	39	44	33	44	37	38	40	42	37	34	47	45	36	31	32	32	31	33	32	23	5	885	2.40							
2.50	Tumore maligno della mammella e degli org. genitali della donna	428	380	362	393	422	386	364	420	381	380	370	430	383	411	376	424	373	376	320	364	337	353	380	288	57	9.158	2.50							
2.51	Tum. maligno della mammella	198	186	159	175	187	192	175	183	159	163	163	176	164	187	176	188	150	161	124	151	157	156	162	139	24	4.055	2.51							
2.52	Tum. maligno dell'utero	179	157	157	170	189	157	149	197	188	175	177	197	180	190	169	193	179	173	164	170	137	160	173	120	27	4.127	2.52							
2.53	Tum. maligno degli altri organi genitali della donna	51	37	46	48	46	37	40	40	34	42	30	57	39	34	31	43	44	42	32	43	43	37	45	29	6	976	2.53							
2.60	Altri tumori maligni	286	260	253	309	291	271	254	273	15	10	15	9	11	8	13	13	9	20	11	8	8	6	7	4	281	2.60								
2.61	Tum. maligno della cavità boccale e del faringe	14	9	9	20	17	9	11	14	39	41	33	49	44	50	46	45	46	40	42	52	43	48	47	30	7	1068	2.61							
2.62	Tum. maligno degli altri org. dell'apparato digerente	54	41	44	52	46	54	39	36	17	13	11	7	12	13	10	18	20	8	11	8	10	10	16	11	2	312	2.62							
2.63	Tum. maligno degli altri org. dell'apparato respiratorio	18	21	7	21	13	16	8	11	32	31	20	31	20	27	22	30	27	37	17	21	22	15	25	18	7	600	2.63							
2.65	Tumori maligni degli organi urinari	20	23	20	38	27	22	22	26	101	130	112	103	113	108	116	99	107	97	99	122	112	104	101	61	15	2.546	2.65							
2.66	Altre localizzazioni di tumori maligni	105	100	112	118	110	92	99	110	31	45	38	40	34	37	37	49	30	27	38	35	38	40	32	7	881	2.66								
2.67	Leucemie ed aleucemie	44	30	29	26	37	37	35	47	29	39	37	42	29	33	31	29	27	32	30	26	34	34	36	21	6	799	2.67							
2.68	Altri tumori del tessuto linfatico ed ematopoietico	31	36	32	34	41	41	40	29	29	39	37	42	29	33	31	29	27	32	30	26	34	34	36	21	6	799	2.68							
2.70	Tumori benigni e di natura non specificata	64	76	64	70	72	71	60	69	68	80	78	74	60	68	50	59	65	64	61	62	74	68	63	58	11	1.609	2.70							
	<b>3 - Malattie mentali, del sistema nervoso e organi dei sensi</b>	<b>1.482</b>	<b>1.317</b>	<b>1.359</b>	<b>1.467</b>	<b>1.360</b>	<b>1.457</b>	<b>1.355</b>	<b>1.465</b>	<b>1.421</b>	<b>1.603</b>	<b>1.448</b>	<b>1.507</b>	<b>1.304</b>	<b>1.488</b>	<b>1.575</b>	<b>1.627</b>	<b>1.515</b>	<b>1.603</b>	<b>1.228</b>	<b>1.499</b>	<b>1.317</b>	<b>1.385</b>	<b>1.469</b>	<b>982</b>	<b>254</b>	<b>34.487</b>								
3.10	Turbe mentali, della personalità e psiconeurosi	47	40	49	51	55	61	44	54	40	66	41	54	38	51	49	44	56	48	50	37	42	36	41	24	6	1.124	3.10							
3.11	Psicosi	41	35	39	44	46	44	36	48	28	54	33	52	34	41	37	40	48	43	42	31	36	34	34	20	5	945	3.11							
3.12	Psiconeurosi	2	2	1	—	2	7	2	—	2	3	3	—	—	1	5	—	1	1	1	—	1	1	2	1	—	37	3.12							
3.13	Turbe del carattere, del comportamento e dell'intelligenza	5	3	9	7	10	6	6	6	10	9	5	2	4	9	7	4	7	4	7	5	6	1	5	3	1	142	3.13							
3.20	Lesioni vascolari del sistema nervoso centrale	1.317	1.157	1.195	1.263	1.189	1.276	1.177	1.279	1.259	1.404	1.275	1.332	1.163	1.306	1.410	1.430	1.329	1.431	1.075	1.335	1.171	1.235	1.300	870	229	30.407	3.20							
3.21	Emorragia cerebrale	614	494	527	544	551	552	538	544	430	661	630	573	525	605	642	675	600	657	476	639	549	575	595	394	107	13.862	3.21							
3.22	Embolia e trombosi cerebrali	440	423	417	454	408	464	396	454	430	455	420	457	403	412	470	470	466	479	327	415	393	420	432	279	73	10.257	3.22							
3.23	Altre lesioni vascolari del sistema nervoso centrale	263	240	251	265	230	260	243	281	234	288	225	302	235	289	298	285	263	295	272	281	229	240	273	197	49	6.288	3.23							
3.30	Altre mal. del sistema nervoso e degli organi dei sensi	118	120	115	153	116	120	134	132	122	133	132	121	103	131	116	153	130	124	103	127	104	114	128	88	19	2.956	3.30							
3.31	Malattie infiammatorie del sistema nervoso centrale	36	43	47	48	39	46	41	45	34	45	39	40	33	44	42	48	38	41	33	38	28	32	55	34	4	973	3.31							
3.32	Epilessia	18	12	11	20	14	17	23	18	22	15	22	13	12	13	14	20	19	11	14	13	15	9	11	7	5	368	3.32							
3.33	Altre malattie del sistema nervoso centrale	59	57	54	79	57	54	64	64	60	68	64	65	54	70	58	78	69	68	52	69	55	69	56	40	10	1.493	3.33							
3.34	Malattie del sistema nervoso periferico	1	4	—	1	2	3	2	—	3	2	2	1	1	1	—	3	1	—	3	3	2	1	3	—	—	42	3.34							
3.35	Malattie dell'occhio	1	1	—	—	—	—	—	—	2	—	1	—	—	—	2	1	1	1	—	—	—	—	—	—	—	12	3.35							
3.36	Malattie dell'orecchio e dell'apofisi mastoidea	4	3	3	5	—	1	2	3	1	3	4	2	3	3	—	3	2	3	—	4	—	3	3	4	—	68	3.36							
	<b>4 - Malattie del sistema circolatorio</b>	<b>2.712</b>	<b>2.506</b>	<b>2.523</b>	<b>2.705</b>	<b>2.868</b>	<b>2.874</b>	<b>2.724</b>	<b>2.737</b>	<b>2.657</b>	<b>2.799</b>	<b>2.778</b>	<b>2.632</b>	<b>2.478</b>	<b>2.489</b>	<b>2.545</b>	<b>2.755</b>	<b>2.599</b>	<b>2.582</b>	<b>2.187</b>	<b>2.506</b>	<b>2.317</b>	<b>2.417</b>	<b>2.649</b>	<b>1.851</b>	<b>593</b>	<b>62.483</b>								
4.10	Reumatismo articolare acuto e cardiopatie reumatiche	266	281	275	291	294	306	288	281	254	296	304	263	288	264	275	274	280	266	198	277	256	236	301	182	54	6.550	4.10							
4.11	Reumatismo articolare acuto																																		

Segue Tav. 5-8 — Morti per ora del

N. della classificazione ridotta Istat	ORA DEL								TOTALE	N. della classificazione ridotta Istat
	1	2	3	4	5	6	7	8		
CAUSE DI MORTE										
Segue F E M										
<b>6 - Malattie dell'apparato digerente . . . . .</b>	<b>521</b>	<b>502</b>	<b>449</b>	<b>537</b>	<b>536</b>	<b>508</b>	<b>472</b>	<b>512</b>		
6.10 Ulcera gastrica, duodenale e digiunale . . . . .	26	15	14	27	17	21	19	25		
6.20 Appendicite . . . . .	16	26	21	15	26	21	15	25		
6.30 Occlusione intestinale ed ernie . . . . .	73	69	64	63	76	91	69	73		
6.31 Ernia addominale . . . . .	26	23	22	18	25	35	22	31		
6.32 Occlusione intestinale . . . . .	47	46	42	45	51	56	47	42		
<b>6.40 Malattie del fegato e delle vie biliari . . . . .</b>	<b>188</b>	<b>166</b>	<b>153</b>	<b>190</b>	<b>178</b>	<b>163</b>	<b>165</b>	<b>160</b>		
6.41 Cirrosi del fegato . . . . .	94	90	81	89	87	76	74	78		
6.42 Litiasi biliare e colecistite . . . . .	45	40	37	62	55	48	51	54		
6.43 Altre malattie del fegato e delle vie biliari . . . . .	49	36	35	39	36	39	40	28		
<b>6.50 Altre malattie dell'apparato digerente . . . . .</b>	<b>218</b>	<b>226</b>	<b>197</b>	<b>242</b>	<b>239</b>	<b>212</b>	<b>204</b>	<b>229</b>		
6.51 Gastro-enterite e colite non ulcerosa dal 29° giorno al 3° anno . . . . .	120	115	114	135	134	117	105	128		
6.52 Gastro-enteriti e coliti dal 3° anno in poi . . . . .	53	64	48	59	53	56	62	55		
6.53 Rimanenti malattie dell'apparato digerente . . . . .	45	47	35	48	52	39	37	46		
<b>7 - Altri stati morbosi . . . . .</b>	<b>1.052</b>	<b>1.063</b>	<b>1.046</b>	<b>1.160</b>	<b>1.155</b>	<b>1.137</b>	<b>1.076</b>	<b>1.017</b>		
7.10 <b>Malattie allergiche, delle ghiandole endocrine (a) . . . . .</b>	<b>260</b>	<b>246</b>	<b>243</b>	<b>235</b>	<b>282</b>	<b>306</b>	<b>224</b>	<b>238</b>		
7.11 Malattie allergiche . . . . .	84	76	82	85	97	114	74	82		
7.12 Malattie della ghiandola tiroide . . . . .	14	15	15	10	14	15	12	10		
7.13 Diabete . . . . .	142	132	126	121	147	151	113	132		
7.14 Malattie delle altre ghiandole endocrine . . . . .	15	19	12	12	13	19	18	10		
7.15 Avitaminosi ed altre malattie del metabolismo . . . . .	5	4	8	7	11	7	7	4		
<b>7.20 Malattie del sangue e degli organi ematopoietici . . . . .</b>	<b>37</b>	<b>34</b>	<b>31</b>	<b>36</b>	<b>39</b>	<b>42</b>	<b>48</b>	<b>37</b>		
7.21 Anemie . . . . .	25	16	22	20	27	31	36	24		
7.22 Altre mal. del sangue e degli organi ematopoietici . . . . .	12	18	9	16	12	11	12	13		
<b>7.30 Malattie dell'apparato urinario . . . . .</b>	<b>160</b>	<b>142</b>	<b>115</b>	<b>142</b>	<b>166</b>	<b>143</b>	<b>138</b>	<b>137</b>		
7.31 Nefrite e nefrosi . . . . .	135	123	93	118	146	121	114	122		
7.32 Calcoli dell'apparato urinario . . . . .	7	10	6	4	3	7	3	5		
7.33 Altre malattie dell'apparato urinario . . . . .	18	9	16	20	17	15	21	10		
<b>7.40 Malattie degli organi genitali della donna . . . . .</b>	<b>6</b>	<b>8</b>	<b>8</b>	<b>7</b>	<b>4</b>	<b>4</b>	<b>11</b>	<b>8</b>		
<b>7.50 Malattie della maternità . . . . .</b>	<b>55</b>	<b>53</b>	<b>56</b>	<b>54</b>	<b>40</b>	<b>44</b>	<b>46</b>	<b>40</b>		
7.51 Complicazioni della gravidanza . . . . .	19	18	14	23	8	18	18	12		
7.52 Aborto . . . . .	6	7	5	5	4	2	4	2		
7.54 Complicazioni del parto e del puerperio . . . . .	30	28	37	26	28	24	24	26		
<b>7.60 Malattie della pelle e del tessuto cellulare . . . . .</b>	<b>13</b>	<b>11</b>	<b>15</b>	<b>20</b>	<b>18</b>	<b>17</b>	<b>16</b>	<b>21</b>		
<b>7.70 Malattie delle ossa e degli organi della locomozione . . . . .</b>	<b>33</b>	<b>26</b>	<b>39</b>	<b>30</b>	<b>39</b>	<b>35</b>	<b>38</b>	<b>31</b>		
7.71 Artrite e reumatismo (b) . . . . .	30	22	36	25	31	32	37	25		
7.72 Osteomielite e periostite . . . . .	2	1	3	4	4	1	—	2		
7.73 Altre malattie delle ossa e organi della locomozione . . . . .	1	3	—	1	4	2	1	4		
<b>7.80 Malformazioni congenite . . . . .</b>	<b>76</b>	<b>85</b>	<b>75</b>	<b>83</b>	<b>94</b>	<b>90</b>	<b>73</b>	<b>66</b>		
7.81 Malformazioni congenite del sistema circolatorio . . . . .	40	38	28	39	48	45	35	27		
7.82 Altre malformazioni congenite . . . . .	36	47	47	44	46	45	38	39		
<b>7.90 Alcune malattie particolari della prima infanzia . . . . .</b>	<b>412</b>	<b>458</b>	<b>464</b>	<b>553</b>	<b>473</b>	<b>456</b>	<b>482</b>	<b>439</b>		
7.91 Traumatismi ostetrici, asfissia ed atelektasia . . . . .	58	86	77	76	65	62	66	66		
7.92 Infezione dei neonati . . . . .	67	67	64	86	59	65	69	54		
7.93 Disturbi della nutrizione . . . . .	52	52	64	74	60	65	50	54		
7.94 Immaturità . . . . .	105	123	126	142	142	129	166	133		
7.95 Altre malattie particolari della prima infanzia . . . . .	130	130	133	175	147	135	131	128		
<b>8 - Senilità e cause mal definite . . . . .</b>	<b>775</b>	<b>675</b>	<b>647</b>	<b>732</b>	<b>755</b>	<b>785</b>	<b>734</b>	<b>778</b>		
8.10 Senilità senza menzione di psicosi . . . . .	639	553	547	603	605	634	592	627		
8.20 Cause mal definite o sconosciute . . . . .	136	122	100	129	150	151	142	151		
<b>9 - Accidenti e altre cause violente . . . . .</b>	<b>147</b>	<b>161</b>	<b>124</b>	<b>141</b>	<b>135</b>	<b>197</b>	<b>167</b>	<b>226</b>		
9.10 <b>Accidenti del traffico . . . . .</b>	<b>40</b>	<b>24</b>	<b>23</b>	<b>19</b>	<b>28</b>	<b>40</b>	<b>37</b>	<b>52</b>		
9.11 Accidente causato a pedone da un automezzo . . . . .	24	17	14	14	17	26	25	33		
9.12 Altri accidenti causati da un automezzo . . . . .	11	5	6	2	5	7	2	8		
9.13 Accidenti causati da altri mezzi di trasporto . . . . .	5	2	3	3	6	7	10	11		
<b>9.20 Accidenti, suicidi ed omicidi . . . . .</b>	<b>107</b>	<b>137</b>	<b>101</b>	<b>122</b>	<b>107</b>	<b>157</b>	<b>130</b>	<b>174</b>		
9.21 Altri accidenti . . . . .	79	107	81	92	77	99	80	109		
9.22 Suicidio e tentato suicidio . . . . .	21	25	15	27	27	51	47	51		
9.23 Omicidio e tentato omicidio (c) . . . . .	7	5	5	3	3	7	3	14		
<b>Totale . . . . .</b>	<b>9.126</b>	<b>8.513</b>	<b>8.306</b>	<b>9.205</b>	<b>9.253</b>	<b>9.339</b>	<b>8.710</b>	<b>9.087</b>		

(a) del metabolismo è della nutrizione. — (b) Escluso il reumatismo articolare acuto. — (c) Cfr. la nota (l) a pag. 23.

decesso e sesso secondo la causa

DECESSO	ORA DEL																								TOTALE	N. della classificazione ridotta Istat	
	9	10	11	12	13	14	15	16	17	18	19	20	21	22	23	24	n. i.										
M I N E																											
<b>471</b>	<b>545</b>	<b>523</b>	<b>533</b>	<b>440</b>	<b>516</b>	<b>496</b>	<b>586</b>	<b>504</b>	<b>573</b>	<b>448</b>	<b>504</b>	<b>361</b>	<b>469</b>	<b>501</b>	<b>339</b>	<b>88</b>	<b>11.934</b>										
19	15	24	19	18	14	26	19	24	23	19	22	16	15	20	14	6	477	6.10									
21	17	18	20	21	17	21	15	17	23	21	17	16	14	12	18	3	456	6.20									
55	78	72	69	63	62	62	73	87	78	60	75	61	67	77	41	16	1.674	6.30									
19	27	24	23	21	22	20	22	23	22	22	24	17	28	22	13	10	561	6.31									
36	51	48	46	42	40	42	51	64	56	38	51	44	39	55	28	6	1.113	6.32									
152	183	173	169	150	184	173	168	171	186	144	195	121	161	169	123	22	4.007	6.40									
69	92	88	83	77	91	83	93	64	82	64	95	40	71	83	60	7	1.911	6.41									
51	57	41	46	37	56	54	41	65	57	49	56	37	47	50	33	10	1.179	6.42									
32	34	44	40	36	37	36	34	42	47	31	44	44	43	36	30	5	917	6.43									
224	252	236	256	188	239	214	311	205	263	204	195	147	212	223	143	41	5.320	6.50									
126	129	139	148	107	134	118	153	100	148	112	108	65	108	120	74	14	2.871	6.51									
56	61	45	63	29	56	60	87	60	76	49	48	47	64	65	33	14	1.363	6.52									
42	62	52	45	52	49	36	71	45	39	43	39	35	40	38	36	13	1.086	6.53									
<b>1.013</b>	<b>1.152</b>	<b>1.098</b>	<b>1.134</b>	<b>1.021</b>	<b>985</b>	<b>1.133</b>	<b>1.170</b>	<b>1.061</b>	<b>1.028</b>	<b>856</b>	<b>1.043</b>	<b>939</b>	<b>997</b>	<b>1.102</b>	<b>763</b>	<b>188</b>	<b>25.384</b>										
242	233	229	260	240	236	251	250	240	213	196	240	197	245	244	187	51	5.788	7.10									
73	72	80	80	79	65	66	67	77	67	56	79	64	74	87	58	20	1.858	7.11									
17	16	8	13	17	16	14	13	15	13	8	18	13	10	9	11	2	318	7.12									
134	127	124	133	127	135	149	145	126	117	113	128	101	142	133	106	27	3.131	7.13									
16	13	12	25	12	13	17	13	16	13	7	10	13	10	8	8	2	326	7.14									
2	2	5	5	5	7	5	12	6	6	3	12	5	6	9	4	—	155	7.15									
26	49	30	32	30	37	43	41	50	47	32	45	24	43	37	40	11	921	7.20									
17	24	19	13	17	18	22	28	30	29	20	28	16	27	27	25	6	567	7.21									
9	25	11	19	13	19	21	13	20	18	12	17	8	16	10	15	5	354	7.22									
135	161	157	167	146	143	148	164	141	136	119	138	146	128	146	102	24	3.444	7.30									
112	142	130	147	115	118	125	142	118	117	100	118	116	107	122	81	20	2.902	7.31									
4	5																										

Segue Tav. 5-8 — Morti per ora del

N. della classificazione ridotta Istat	O R A D E L								T O T	
	1	2	3	4	5	6	7	8		
<b>CAUSE DI MORTE</b>										
<b>1 - Malattie infettive e parassitarie</b>										
1.10	822	794	741	831	877	861	784	810		
1.20	434	414	390	408	452	457	390	403		
1.30	77	87	66	82	87	81	69	75		
1.31	311	293	285	341	338	323	325	332		
1.32	78	69	75	88	89	84	95	82		
1.33	16	22	19	26	33	33	22	34		
1.34	22	28	29	25	37	21	32	21		
1.35	21	16	22	16	20	22	21	20		
1.36	16	36	17	28	25	20	21	18		
1.37	17	9	14	21	18	13	14	10		
1.38	19	18	25	34	22	25	24	24		
	122	95	84	103	92	105	96	123		
<b>2 - Tumori</b>										
2.10	2.867	2.540	2.522	2.659	2.752	2.669	2.438	2.653		
2.20	698	647	643	634	690	705	631	674		
2.30	243	193	235	195	220	191	186	205		
2.40	285	234	235	253	257	257	234	259		
2.50	183	178	180	211	191	185	166	176		
2.51	432	384	365	394	424	387	365	422		
2.52	202	190	162	176	189	193	176	185		
2.53	179	157	157	170	189	157	149	197		
2.60	51	37	46	48	46	37	40	40		
2.61	906	771	742	845	843	816	748	790		
2.62	63	57	56	76	60	59	70	61		
2.63	151	112	118	130	116	133	105	111		
2.64	77	63	56	80	83	66	53	64		
2.65	76	64	63	72	62	80	69	70		
2.66	76	89	79	88	77	85	82	85		
2.67	256	213	218	246	248	198	198	234		
2.68	106	73	74	71	86	91	76	93		
2.70	101	100	78	82	111	104	95	72		
	120	133	122	127	127	128	108	127		
<b>3 - Malattie mentali del sistema nervoso e organi dei sensi</b>										
3.10	3.002	2.719	2.708	2.891	2.796	2.833	2.592	2.843		
3.11	115	98	96	113	129	115	94	97		
3.12	88	69	69	83	92	72	69	71		
3.13	1	6	2	—	5	8	3	2		
3.20	26	23	25	30	32	35	22	24		
3.21	2.614	2.365	2.366	2.455	2.405	2.445	2.261	2.468		
3.22	1.178	1.012	1.068	1.063	1.049	1.007	1.080	1.080		
3.23	893	863	796	874	830	882	745	846		
3.30	543	490	502	518	513	514	509	542		
3.31	273	256	246	323	262	273	237	278		
3.32	85	82	97	110	77	86	81	90		
3.33	41	31	29	48	37	36	39	50		
3.34	135	121	113	148	133	138	110	127		
3.35	1	7	1	5	2	4	3	2		
3.36	10	14	6	11	13	9	3	9		
<b>4 - Malattie del sistema circolatorio</b>										
4.10	5.181	4.762	4.770	5.142	5.355	5.254	5.091	5.162		
4.11	466	450	459	477	504	487	474	440		
4.12	35	40	38	25	41	52	44	36		
4.20	431	410	421	452	463	435	430	404		
4.30	688	610	582	631	639	635	662	682		
4.40	271	214	213	286	258	271	230	257		
4.41	2.358	2.169	2.243	2.318	2.510	2.457	2.330	2.403		
4.42	940	873	881	911	981	985	938	948		
4.50	630	564	535	607	656	616	612	622		
4.51	457	434	425	473	475	447	447	456		
4.52	173	130	110	134	181	169	165	166		
4.60	768	755	738	823	788	788	783	758		
4.61	307	310	326	345	308	330	321	332		
4.62	369	336	321	382	384	368	358	335		
4.63	92	109	91	96	96	90	104	91		
<b>5 - Malattie dell'apparato respiratorio</b>										
5.10	1.628	1.516	1.522	1.674	1.686	1.652	1.490	1.466		
5.11	1.373	1.299	1.284	1.420	1.444	1.414	1.256	1.231		
5.12	134	123	119	123	127	127	95	109		
5.13	891	831	828	917	931	932	791	790		
5.20	348	345	337	380	386	355	370	332		
	255	217	238	254	242	238	234	235		

decesso e sesso secondo la causa

N. della classificazione ridotta Istat	D E C E S S O																								T O T A L E	N. della classificazione ridotta Istat				
	9	10	11	12	13	14	15	16	17	18	19	20	21	22	23	24	n. i.													
<b>CAUSE DI MORTE</b>																														
<b>1 - Malattie infettive e parassitarie</b>																														
1.10	749	824	787	789	719	775	730	781	799	773	677	711	679	729	670	572	140	18.424												
1.20	371	412	376	398	365	372	343	367	358	392	367	358	321	377	341	297	51	9.214												
1.30	67	82	87	78	74	67	71	66	82	65	70	68	67	64	56	46	13	1.747												
1.31	311	330	324	313	280	336	316	348	359	316	240	285	291	288	273	229	76	7.463												
1.32	85	89	86	88	71	86	77	92	81	85	60	72	67	68	72	56	19	1.914												
1.33	27	23	22	23	21	19	28	27	35	29	21	28	29	26	20	15	4	602												
1.34	21	31	32	32	36	31	29	27	35	27	25	29	24	22	14	23	4	657												
1.35	13	16	16	19	14	22	11	14	12	10	6	14	9	15	13	15	4	381												
1.36	20	25	29	22	25	20	30	28	31	31	20	22	22	28	26	18	10	588												
1.37	15	6	10	13	12	8	9	12	9	10	10	11	10	11	12	4	288													
1.38	15	30	19	21	10	21	20	21	22	19	13	18	20	13	27	12	3	495												
	115	110	110	95	91	129	112	127	134	105	85	91	110	106	90	78	28	2.538												
<b>2 - Tumori</b>																														
2.10	2.532	2.823	2.532	2.698	2.554	2.681	2.686	2.859	2.881	2.544	2.248	2.568	2.350	2.423	2.531	1.948	462	62.220												
2.20	638	691	651	639	653	653	651	745	698	671	556	649	619	559	623	474	133	15.630												
2.30	191	237	209	200	205	228	216	204	199	197	187	224	172	216	235	154	42	4.984												
2.40	236	298	229	284	237	256	291	296	276	248	200	252	218	237	269	187	33	6.061												
2.50	177	192	187	197	199	196	175	221	177	174	155	169	163	153	175	142	26	4.348												
2.51	381	384	374	434	387	415	377	430	375	379	321	366	338	357	382	289	57	9.219												
2.52	159	167	167	180	168	191	177	194	152	164	125	153	158	160	164	140	24	4.116												
2.53	188	175	177	197	180	190	169	193	179	173	164	170	137	160	173	120	27	4.127												
2.60	34	42	30	57	39	34	31	43	44	42	32	43	43	37	45	29	6	976												
2.61	791	883	749	826	763	809	862	859	830	773	712	8																		

Segue Tav. 5-8 — Morti per ora del

decesso e sesso secondo la causa

N. della classificazione ridotta Istat	CAUSE DI MORTE	ORA DEL								DECESSO																				TOTALE	N. della classificazione ridotta Istat
		1	2	3	4	5	6	7	8	9	10	11	12	13	14	15	16	17	18	19	20	21	22	23	24	n. i.					
	<b>6 - Malattie dell'apparato digerente . . . . .</b>	<b>1.250</b>	<b>1.199</b>	<b>1.077</b>	<b>1.203</b>	<b>1.257</b>	<b>1.205</b>	<b>1.113</b>	<b>1.217</b>	<b>1.117</b>	<b>1.293</b>	<b>1.230</b>	<b>1.231</b>	<b>1.072</b>	<b>1.199</b>	<b>1.214</b>	<b>1.369</b>	<b>1.200</b>	<b>1.311</b>	<b>1.052</b>	<b>1.198</b>	<b>1.017</b>	<b>1.170</b>	<b>1.209</b>	<b>849</b>	<b>200</b>	<b>28.452</b>				
6.10	Ulcera gastrica, duodenale e digiunale . . . . .	128	99	98	109	105	114	112	118	121	97	126	116	114	97	129	139	103	105	103	103	108	106	121	91	17	2.679	6.10			
6.20	Appendicite . . . . .	37	59	52	37	53	56	46	55	45	47	52	49	47	52	57	40	45	54	45	39	46	41	41	40	12	1.147	6.20			
6.30	Occlusione intestinale ed ernie . . . . .	160	142	133	164	169	182	138	150	126	172	161	155	140	146	151	174	190	136	175	154	175	176	176	103	31	3.793	6.30			
6.31	Ernia addominale . . . . .	70	53	51	63	69	78	53	70	44	72	59	59	53	67	59	68	72	74	61	63	52	72	68	43	16	1.509	6.31			
6.32	Occlusione intestinale . . . . .	90	89	82	101	100	104	85	80	82	100	102	96	87	79	92	106	118	116	75	112	102	103	108	60	15	2.284	6.32			
6.40	Malattie del fegato e delle vie biliari . . . . .	438	421	372	401	461	397	385	453	397	454	411	406	377	428	439	407	394	442	374	449	345	401	418	317	65	9.852	6.40			
6.41	Cirrosi del fegato . . . . .	282	280	255	257	304	257	250	300	253	296	270	258	272	276	286	276	229	276	238	282	214	251	270	215	37	6.343	6.41			
6.42	Litiasi biliare e colesticite . . . . .	63	59	49	76	70	60	64	80	72	82	60	61	66	72	78	58	86	82	67	83	56	62	77	48	14	1.645	6.42			
6.43	Altre malattie del fegato e delle vie biliari . . . . .	93	82	68	68	87	80	71	73	72	76	81	87	80	80	75	73	79	84	69	84	75	88	71	54	14	1.864	6.43			
6.50	Altre malattie dell'apparato digerente . . . . .	487	478	422	492	469	456	432	441	428	523	480	505	394	476	438	609	468	520	394	432	364	447	453	298	75	10.981	6.50			
6.51	Gastro-ent. e colite non ulcerosa dal 29° giorno al 3° anno . . . . .	274	251	242	287	269	253	239	255	245	285	281	278	203	268	251	324	244	291	219	231	179	237	246	160	31	6.043	6.51			
6.52	Gastro enteriti e coliti dal 3° anno in poi . . . . .	103	123	96	111	99	101	113	103	100	120	81	126	85	107	107	146	122	128	85	108	92	117	112	60	23	2.568	6.52			
6.53	Rimanenti malattie dell'apparato digerente . . . . .	110	104	84	94	101	102	80	83	83	118	118	101	106	101	80	139	102	101	90	93	93	93	95	78	21	2.370	6.53			
	<b>7 - Altri stati morbosi . . . . .</b>	<b>2.259</b>	<b>2.323</b>	<b>2.272</b>	<b>2.634</b>	<b>2.482</b>	<b>2.529</b>	<b>2.311</b>	<b>2.216</b>	<b>2.207</b>	<b>2.473</b>	<b>2.392</b>	<b>2.331</b>	<b>2.264</b>	<b>2.210</b>	<b>2.523</b>	<b>2.486</b>	<b>2.365</b>	<b>2.193</b>	<b>2.039</b>	<b>2.265</b>	<b>2.041</b>	<b>2.195</b>	<b>2.371</b>	<b>1.668</b>	<b>327</b>	<b>55.376</b>				
7.10	Malattie allergiche delle ghiandole endocrine (a) . . . . .	510	476	464	510	513	574	469	463	443	440	458	504	472	442	467	512	469	431	399	451	394	458	470	371	66	11.226	7.10			
7.11	Malattie allergiche . . . . .	215	195	196	233	222	267	215	205	176	188	201	179	195	177	181	200	183	181	160	182	157	194	209	160	26	4.697	7.11			
7.12	Malattie della ghiandola tiroide . . . . .	18	20	19	13	18	20	15	13	20	23	9	16	19	21	16	20	18	14	12	23	15	16	10	12	4	404	7.12			
7.13	Diabete . . . . .	236	220	202	217	228	235	189	207	207	201	202	246	229	213	229	243	220	203	192	216	189	218	208	177	30	5.157	7.13			
7.14	Malattie delle altre ghiandole endocrine . . . . .	34	28	32	32	24	37	36	28	32	18	32	49	22	23	28	35	36	26	18	21	21	17	29	15	4	677	7.14			
7.15	Avitaminosi ed altre malattie del metabolismo . . . . .	7	13	15	15	21	15	14	10	8	10	14	14	7	8	13	14	12	7	17	9	12	13	14	7	2	291	7.15			
7.20	Malattie del sangue e degli organi ematopoietici . . . . .	77	72	65	81	76	84	75	73	59	95	58	73	66	72	76	85	81	90	58	87	77	83	74	63	19	1.819	7.20			
7.21	Anemie . . . . .	51	42	46	48	55	59	48	48	39	56	33	37	41	42	43	53	51	61	33	53	44	48	53	39	10	1.133	7.21			
7.22	Altre malattie del sangue e degli organi ematopoietici . . . . .	26	30	19	33	21	25	27	25	20	39	25	36	25	30	33	32	30	29	25	34	33	35	21	24	9	686	7.22			
7.30	Malattie dell'apparato urinario . . . . .	312	276	241	296	293	277	289	269	256	322	320	331	278	309	306	333	325	295	248	289	268	267	312	217	36	6.965	7.30			
7.31	Nefrite e nefrosi . . . . .	161	227	173	235	241	216	231	221	206	265	254	275	219	240	240	266	246	237	197	237	201	210	242	167	23	5.530	7.31			
7.32	Calcoli dell'apparato urinario . . . . .	15	19	26	12	18	19	13	14	14	15	24	18	13	22	21	12	22	25	7	13	15	16	22	18	2	415	7.32			
7.33	Altre malattie dell'apparato urinario . . . . .	36	30	42	49	34	42	45	34	36	42	42	38	46	47	45	55	57	33	44	39	52	41	48	32	11	1.020	7.33			
7.40	Malattie degli organi genitali . . . . .	114	126	118	137	134	118	144	126	135	134	139	129	136	132	148	131	159	141	125	134	121	135	147	109	3	3.175	7.40			
7.41	Iperplasia ed ipertrofia della prostata . . . . .	98	105	98	119	120	109	118	110	116	120	119	116	121	107	111	110	132	122	105	115	97	114	126	100	1	2.709	7.41			
7.42	Altre malattie degli organi genitali dell'uomo . . . . .	10	13	12	11	10	5	15	8	10	8	12	6	10	16	20	14	14	12	12	13	19	15	11	4	1	281	7.42			
7.43	Mal. della mammella e degli organi genitali della donna . . . . .	6	8	8	7	4	4	11	8	9	6	6	7	5	9	17	7	13	7	8	6	5	6	10	5	1	185	7.43			
7.50	Malattie della maternità . . . . .	55	53	56	54	40	44	46	40	41	55	52	54	49	38	46	58	37	46	44	38	51	41	55	31	10	1.134	7.50			
7.51	Complicazioni della gravidanza . . . . .	19	18	14	23	8	18	18	12	11	22	14	13	15	12	13	11	17	11	8	16	15	11	19	14	2	354	7.51			
7.52	Aborto . . . . .	6	7	5	5	4	2	4	2	4	3	7	1	1	4	3	4	—	4	3	—	1	8	4	—	3	84	7.52			
7.54	Complicazioni del parto e del puerperio . . . . .	30	28	37	26	28	24	24	26	26	30	31	40	33	22	30	44	20	31	33	22	35	22	32	17	5	696	7.54			
7.60	Malattie della pelle e del tessuto cellulare . . . . .	27	29	24	32	28	27	41	31	31	31	31	43	33	38	41	23	43	19	19	22	24	24	24	20	7	712	7.60			
7.70	Malattie delle ossa e degli organi della locomozione . . . . .	46	48	56	52	55	54	50	49	66	50	51	47	47	51	66	62	68	58	55	50	43	46	47	35	9	1.261	7.70			
7.71	Artrite e reumatismo (b) . . . . .	39	31	44	36	42	41	46	36	53	35	38	33	36	38	51	39	56	47	44	38	31	36	39	26	6	961	7.71			
7.72	Osteomielite e periostite . . . . .	3	8	6	7	7	8	6	—	8	4	8	6	4	5	12	10	8	5	9	7	8	4	5	4	—	153	7.72			
7.73	Altre malattie delle ossa e organi della locomozione . . . . .	4	9	6	9	6	5	3	7	5	11	5	8	7	8	3	13	4	6	2	5	4	6	3	5	3	142	7.73			
7.80	Malformazioni congenite . . . . .	167	188	177	182	196	204	176	169	176	197	178	178	173	168	188	181	163	163	137	140	162	144	187	111	37	4.147	7.80			
7.81	Malformazioni congenite del sistema circolatorio . . . . .	74	86	78	89	107	106	93	76	93	102	94	91	92	82	92	84	89	78	71	70	82	68	86	53	18	2.054	7.81			
7.82	Altre malformazioni congenite . . . . .	93	102	99	93	89	98	83	93	83	95	84	87	81	86	96	97	74	85	66	70	80	76	101	58	19	2.088	7.82			
7.90	Alcune malattie particolari della prima infanzia . . . . .	951	1.055	1.071	1.290	1.147	1.147	1.021	996	1.000	1.149	1.105	972	1.010	960	1.185	1.101	1.020	950	954	1.054	901	997	1.055	711	140	24.942	7.90			
7.91	Traumatismi ostetrici, asfissia ed atelektasia . . . . .	155	200	195	191	170	170	147	160	178	191	196	177	150	155	174	180	164	164	150	192	163	173	167	158	22	4.142	7.91			
7.92	Infezione dei neonati . . . . .	156	152	157	201	160	156	143	130	141	174	136	130	133	152	145	193	127	151	167	136	126	139	178	70	29	3.582	7.92			
7.93	Disturbi della nutrizione . . . . .	113	127	128	170	129	141	113	114	107	140	124	114	101	105	117															



Tav. 5-9 — Morti per causa

Table with columns for regions (PIEMONTE, VALLE D'AOSTA, LOM) and various causes of death (e.g., Malattie infettive e parassitarie, Tumori, Malattie mentali, Lesioni vascolari).

(a) e dell'intelligenza.

— Province e Regioni

Table with columns for provinces and regions (BARDIA, TRENTINO ALTO-ADIGE, VENETO, FRIULI-VENEZIA GIULIA, TRIESTE, LIGURIA) and various causes of death.

10







Segue Tav. 5-9 - Morti per causa - Provincie e Regioni

Table with 50 columns and multiple rows. Columns include 'CAUSE DI MORTE', regional sub-totals (EMILIA-ROMAGNA, TO, SCANA, UMBRIA, MARCHE, LAZIO), and provincial data. Rows list various medical conditions like '4 - Malattie del sistema circolatorio' and '5 - Malattie dell'apparato respiratorio'.

(a) del metabolismo e della nutrizione.

















Segue Tav. 5-10 — Morti per causa — Comuni capoluoghi di provincia

Table with columns for causes of death (CAUSE DI MORTE), provinces (EMILIA - ROMAGNA, TO, SCANA, UMBRIA, MARCHE, LAZIO), and counts. Includes sub-rows for specific diseases like Tuberculosis, Tumors, Mental diseases, etc.

(\* Cfr. la corrispondente nota a pag. 284. — (a) e dell'intelligenza.





















**Tav. 5-13 — Morti durante il primo anno di vita, in complesso e per alcuni gruppi di cause, distinti per mesi - Regioni**

REGIONI	GEN	FEB	MAR	APR	MAG	GIU	LUG	AGO	SET	OTT	NOV	DIC	ANNO	Quozienti per 10.000 nati vivi
<b>COMPLESSO</b>														
Piemonte . . . . .	144	151	151	164	171	138	147	117	116	135	141	135	1.710	425,3
Valle d'Aosta . . . . .	12	10	7	9	13	9	5	9	8	2	5	4	93	629,7
Lombardia . . . . .	456	414	376	422	445	405	392	426	359	404	352	381	4.832	498,8
Trentino-Alto Adige . . . . .	57	51	69	49	59	55	43	52	48	50	53	52	638	477,3
Veneto . . . . .	285	222	266	237	235	224	186	164	201	191	177	222	2.610	386,9
Friuli-Venezia Giulia . . . . .	61	48	49	45	53	32	41	32	29	50	42	43	525	421,8
Trieste (Terr. di) . . . . .	10	13	11	10	11	4	8	8	8	6	2	5	96	364,5
Liguria . . . . .	44	52	62	66	65	50	39	42	41	40	40	55	596	364,2
Emilia-Romagna . . . . .	159	157	171	163	138	162	145	132	110	145	135	142	1.759	373,2
Toscana . . . . .	138	140	136	113	142	122	118	114	112	123	113	146	1.517	371,2
Umbria . . . . .	47	46	49	43	39	38	30	26	37	32	35	49	471	388,7
Marche . . . . .	96	98	94	65	88	83	55	45	68	56	71	73	892	415,9
Lazio . . . . .	278	244	247	233	208	200	181	188	240	201	217	264	2.701	417,4
Abruzzi e Molise . . . . .	219	180	120	143	129	141	166	128	160	177	134	157	1.854	588,5
Campania . . . . .	564	473	511	502	552	609	671	645	628	598	579	510	6.842	613,0
Puglia . . . . .	666	639	658	493	449	608	597	435	349	388	441	467	6.190	762,3
Basilicata . . . . .	156	120	132	119	98	129	152	111	98	98	95	111	1.422	866,8
Calabria . . . . .	304	245	284	237	231	283	358	357	303	255	297	280	3.434	635,6
Sicilia . . . . .	541	400	472	436	446	603	637	537	469	444	513	528	6.026	573,2
Sardegna . . . . .	176	140	121	108	122	177	169	172	215	164	184	148	1.896	562,3
<b>ITALIA . . . . .</b>	<b>4.413</b>	<b>3.843</b>	<b>3.986</b>	<b>3.657</b>	<b>3.694</b>	<b>4.072</b>	<b>4.140</b>	<b>3.743</b>	<b>3.599</b>	<b>3.559</b>	<b>3.626</b>	<b>3.772</b>	<b>46.104</b>	<b>529,5</b>

**MALATTIE DELL'APPARATO RESPIRATORIO (a)**

Piemonte . . . . .	27	24	34	30	30	19	14	10	13	11	19	21	252	62,7
Valle d'Aosta . . . . .	5	1	—	4	4	2	1	1	2	1	—	3	24	162,5
Lombardia . . . . .	96	89	92	81	108	73	50	30	38	37	51	57	802	82,8
Trentino-Alto Adige . . . . .	7	11	8	12	8	8	5	2	1	6	6	9	83	62,2
Veneto . . . . .	53	43	52	45	59	52	25	13	19	20	17	30	428	63,5
Friuli-Venezia Giulia . . . . .	6	12	9	10	11	7	4	4	1	7	4	4	79	63,5
Trieste (Terr. di) . . . . .	2	2	—	3	4	2	—	2	1	—	—	—	16	60,7
Liguria . . . . .	12	6	10	13	7	7	5	3	2	3	4	7	79	48,3
Emilia-Romagna . . . . .	13	25	18	22	20	27	22	7	8	18	11	11	202	42,9
Toscana . . . . .	17	17	15	15	22	15	6	5	7	6	12	16	153	37,4
Umbria . . . . .	6	8	4	3	8	5	3	4	5	2	3	5	56	46,2
Marche . . . . .	9	11	12	11	13	9	6	3	6	4	5	8	97	45,2
Lazio . . . . .	56	47	48	43	38	20	22	20	17	24	26	31	392	60,6
Abruzzi e Molise . . . . .	35	28	24	27	34	31	13	10	19	16	15	18	270	85,7
Campania . . . . .	103	97	122	118	154	138	74	63	71	70	87	93	1.190	106,6
Puglia . . . . .	174	198	241	159	108	112	61	56	45	51	64	82	1.351	166,4
Basilicata . . . . .	45	29	30	48	37	28	22	10	9	7	11	21	297	181,0
Calabria . . . . .	50	45	58	85	55	67	47	26	33	31	39	34	570	105,5
Sicilia . . . . .	86	77	120	72	118	121	91	83	69	42	68	83	1.030	98,0
Sardegna . . . . .	48	40	42	31	20	41	23	23	34	24	35	24	385	114,2
<b>ITALIA . . . . .</b>	<b>850</b>	<b>810</b>	<b>939</b>	<b>832</b>	<b>858</b>	<b>784</b>	<b>494</b>	<b>375</b>	<b>400</b>	<b>380</b>	<b>477</b>	<b>557</b>	<b>7.756</b>	<b>89,1</b>

(a) Dal n. 470 al n. 527 della classificazione internazionale analitica.

Segue Tav. 5-13 — Morti durante il primo anno di vita, in complesso e per alcuni gruppi di cause, distinti per mesi - Regioni

REGIONI	GEN	FEB	MAR	APR	MAG	GIU	LUG	AGO	SET	OTT	NOV	DIC	ANNO	Quozienti per 10.000 nati vivi
<b>MALATTIE DELL'APPARATO DIGERENTE (a)</b>														
Piemonte . . . . .	9	12	13	11	14	13	22	21	18	18	13	21	185	46,0
Valle d'Aosta . . . . .	—	3	1	—	1	—	—	3	1	1	—	—	10	67,7
Lombardia . . . . .	31	28	25	32	42	56	68	111	92	77	61	39	662	68,4
Trentino-Alto Adige . . . . .	3	2	6	2	—	7	4	2	10	8	4	55	41,1	
Veneto . . . . .	17	8	11	14	11	16	25	29	29	25	23	15	223	33,1
Friuli-Venezia Giulia . . . . .	6	2	1	—	4	—	6	4	2	2	3	3	33	26,5
Trieste (Terr. di) . . . . .	1	—	—	—	—	—	—	1	—	—	—	1	3	11,4
Liguria . . . . .	3	8	4	5	3	2	2	5	3	2	2	2	41	25,0
Emilia-Romagna . . . . .	6	7	9	15	6	16	7	12	17	6	4	15	120	25,5
Toscana . . . . .	6	6	6	3	6	10	8	9	11	7	5	8	85	20,8
Umbria . . . . .	—	—	—	3	2	—	—	—	4	—	3	—	14	11,6
Marche . . . . .	4	1	1	1	5	8	4	5	12	2	2	6	51	23,8
Lazio . . . . .	7	7	10	7	10	12	12	20	28	22	19	8	162	25,0
Abruzzi e Molise . . . . .	15	4	10	7	6	16	38	55	49	38	20	15	273	86,7
Campania . . . . .	29	13	24	22	37	87	177	174	147	104	69	38	921	82,5
Puglia . . . . .	32	38	27	35	72	200	222	115	95	63	56	56	1.011	124,5
Basilicata . . . . .	10	10	7	3	6	35	65	47	26	29	12	6	256	156,0
Calabria . . . . .	15	15	13	6	18	55	121	97	93	52	28	24	537	99,4
Sicilia . . . . .	36	23	18	20	50	130	164	136	120	69	53	50	869	82,7
Sardegna . . . . .	18	10	6	6	10	46	35	54	47	27	35	20	314	93,1
<b>ITALIA . . . . .</b>	<b>248</b>	<b>197</b>	<b>192</b>	<b>192</b>	<b>303</b>	<b>709</b>	<b>983</b>	<b>902</b>	<b>796</b>	<b>556</b>	<b>416</b>	<b>331</b>	<b>5.825</b>	<b>66,9</b>

**MALFORMAZIONI CONGENITE E ALCUNE MALATTIE PARTICOLARI DELLA PRIMA INFANZIA (b)**

Piemonte . . . . .	100	102	86	105	115	90	93	75	70	100	94	80	1.110	276,1
Valle d'Aosta . . . . .	7	6	3	5	7	6	3	5	4	—	5	1	52	352,1
Lombardia . . . . .	279	251	213	264	243	239	240	259	203	265	214	253	2.923	301,7
Trentino-Alto Adige . . . . .	40	30	45	31	49	36	22	41	43	30	34	32	433	323,9
Veneto . . . . .	179	144	169	159	145	128	124	114	126	129	121	154	1.692	250,7
Friuli-Venezia Giulia . . . . .	45	26	34	31	34	22	30	23	25	37	32	34	373	299,7
Trieste (Terr. di) . . . . .	7	10	10	6	6	2	6	5	7	6	2	4	71	269,6
Liguria . . . . .	26	29	37	44	45	38	28	29	33	33	30	43	415	253,6
Emilia-Romagna . . . . .	124	111	124	110	94	92	107	97	69	113	112	101	1.254	266,0
Toscana . . . . .	108	105	100	83	98	85	97	91	88	103	83	111	1.152	281,9
Umbria . . . . .	36	35	41	29	27	25	23	21	25	26	28	43	359	296,3
Marche . . . . .	79	72	74	45	64	53	38	28	44	44	57	49	647	301,7
Lazio . . . . .	195	163	169	158	137	145	123	133	168	145	149	196	1.881	290,7
Abruzzi e Molise . . . . .	139	133	73	98	76	85	100	55	82	112	93	112	1.158	367,6
Campania . . . . .	366	312	292	296	301	326	365	355	340	344	347	316	3.960	354,8
Puglia . . . . .	404	363	330	263	231	245	289	224	184	245	297	289	3.364	414,2
Basilicata . . . . .	91	66	80	61	48	56	62	50	60	55	56	74	759	462,7
Calabria . . . . .	208	158	184	155	146	136	168	206	159	155	199	194	2.069	382,7
Sicilia . . . . .	377	254	305	275	251	325	348	290	253	311	363	368	3.720	253,9
Sardegna . . . . .	93	76	61	61	77	68	100	87	116	99	94	85	1.017	301,6
<b>ITALIA . . . . .</b>	<b>2.903</b>	<b>2.446</b>	<b>2.430</b>	<b>2.279</b>	<b>2.194</b>	<b>2.202</b>	<b>2.366</b>	<b>2.188</b>	<b>2.099</b>	<b>2.352</b>	<b>2.410</b>	<b>2.539</b>	<b>28.408</b>	<b>326,3</b>

(a) Dal n. 530 al n. 587 della classificazione internazionale analitica. — (b) Dal n. 750 al n. 776 della classificazione internazionale analitica.



Tav. 5-14 — Nati morti per sesso secondo la causa di morte fetale


Numeri della classificazione internazionale speciale	CAUSE DI MORTE FETALE (a)	M	F	MF	Numeri della classificazione internazionale speciale	CAUSE DI MORTE FETALE (a)	M	F	MF
Y 30.0	Sifilide . . . . .	603	570	1.173	Y 36.0	Anomalia del cordone ombelicale senza menzione di anomalia placentale . . . . .	2.985	2.068	5.053
Y 30.1	Tubercolosi (tutte le forme) . . .	3	3	6	Y 36.1	Placenta previa . . . . .	341	272	613
Y 30.2	Diabete zuccherino . . . . .	39	33	72	Y 36.2	Distacco prematuro di placenta normalmente inserita . . . . .	769	647	1.416
Y 30.3	Mal. cron. del sistema circolatorio	48	60	108	Y 36.3	Placenta previa con anomalia del cordone ombelicale . . . . .	1	2	3
Y 30.4	— dell'app. genito-urinario . . .	2	2	4	Y 36.4	Distacco prematuro di placenta normalmente inserita con anomalia del cordone ombelicale . . . . .	4	6	10
Y 30.5	Altre malattie croniche . . . . .	84	97	181	Y 36.5	Infarto placentare . . . . .	62	56	118
<b>Y 31</b>	<b>Malattie acute della madre . .</b>	<b>92</b>	<b>65</b>	<b>157</b>	Y 36.6	Altre anomalie della placenta e del cordone ombelicale . . . . .	84	73	157
Y 31.0	Febbre tifoide . . . . .	2	1	3	<b>Y 37</b>	<b>Traumatismi ostetrici . . . . .</b>	<b>193</b>	<b>100</b>	<b>293</b>
Y 31.1	Influenza . . . . .	24	13	37	Y 37.0	Traumatismo ostetrico con anomalia del bacino osseo . . . . .	29	12	41
Y 31.2	Polmonite (tutte le forme) . . . .	5	5	10	Y 37.1	— con anomalia degli organi e tessuti pelvici . . . . .	1	1	2
Y 31.3	Altre mal. acute dell'app. respirat.	3	7	10	Y 37.2	— con macrosomia fetale, senza anomalia della pelvi . . . . .	14	5	19
Y 31.4	Altre malattie acute . . . . .	58	39	97	Y 37.3	— con posizione viziosa del feto	58	28	86
<b>Y 32</b>	<b>Malattie ed affezioni della gravidanza e del parto . . . . .</b>	<b>1.863</b>	<b>1.656</b>	<b>3.519</b>	Y 37.4	— con anomalia delle forze propulsive . . . . .	4	7	11
Y 32.1	Gravidanza extrauterina . . . . .	2	—	2	Y 37.5	Operazione mutilante per il feto.	—	1	1
Y 32.2	Emorragia, senza menzione di complicazioni placentari . . . . .	4	5	9	Y 37.6	Altra operazione necessaria a produrre il parto . . . . .	12	5	17
Y 32.3	Tossiemia con convulsioni nel corso della gravidanza o del parto (eclampsia) . . . . .	104	120	224	Y 37.8	Altri e non specificati traumatismi ostetrici . . . . .	75	41	116
Y 32.4	Altre tossiemie gravidiche . . . . .	1.613	1.438	3.051	<b>Y 38</b>	<b>Malformazione congenita del feto . . . . .</b>	<b>1.003</b>	<b>1.343</b>	<b>2.346</b>
Y 32.5	Infezione (prima o durante il parto)	140	93	233	Y 38.0	Anencefalia . . . . .	286	625	911
<b>Y 33</b>	<b>Assorbimento di sostanze tossiche di provenienza materna</b>	<b>1</b>	<b>4</b>	<b>5</b>	Y 38.1	Idrocefalia . . . . .	346	268	614
<b>Y 34</b>	<b>Distocie . . . . .</b>	<b>3.267</b>	<b>2.104</b>	<b>5.371</b>	Y 38.2	Spina bifida e meningocele . . . .	129	191	320
Y 34.0	Distocie da anomalia del bacino osseo . . . . .	478	258	736	Y 38.3	Altre malform. del sistema nervoso centrale . . . . .	70	100	170
Y 34.1	— macrosomia fetale, senza menzione di anomalia della pelvi	456	248	704	Y 38.4	Malformazione del sistema cardiovascolare . . . . .	14	6	20
Y 34.2	— con posizione viziosa del feto	1.376	980	2.356	— degli altri organi . . . . .	63	63	126	
Y 34.3	— con anomalia delle forze propulsive . . . . .	538	337	875	Y 38.6	Mostruosità . . . . .	37	41	78
Y 34.4	— con intervento manuale o strumentale . . . . .	31	19	50	Y 38.7	Altre e non specificate malformazioni congenite . . . . .	58	49	107
Y 34.5	— con anomalia degli org. e tessuti pelvici . . . . .	73	53	126	<b>Y 39</b>	<b>Malattie del feto e cause maldefinite . . . . .</b>	<b>2.827</b>	<b>2.150</b>	<b>4.777</b>
Y 34.6	— senza menzione di una particolare affezione . . . . .	315	209	524	Y 39.0	Sifilide . . . . .	29	19	48
<b>Y 35</b>	<b>Altre cause di origine materna</b>	<b>478</b>	<b>437</b>	<b>915</b>	Y 39.2	Eritroblastosi . . . . .	77	60	137
Y 35.0	Caduta . . . . .	65	66	131	Y 39.3	Altre cause di origine fetale . . .	51	32	83
Y 35.1	Altro accidente o traumatismo . .	67	69	136	Y 39.4	Macerazione da causa non specificata . . . . .	540	469	1.009
Y 35.2	Lavoro eccessivo, surmenage . . .	317	280	597	Y 39.5	Altre cause maldefinite . . . . .	1.469	1.228	2.697
Y 35.3	Altre . . . . .	29	22	51	Y 39.6	Cause non specificate . . . . .	461	342	803
						<b>Totale . . . . .</b>	<b>14.549</b>	<b>11.748</b>	<b>6.297</b>

(a) In questo elenco sono indicate soltanto quelle voci per le quali, nell'anno, si verificarono casi di morte fetale.

Tav. 5-15 — Nati morti per genere del parto, filiazione, ordine di nascita e sesso secondo la causa di morte fetale

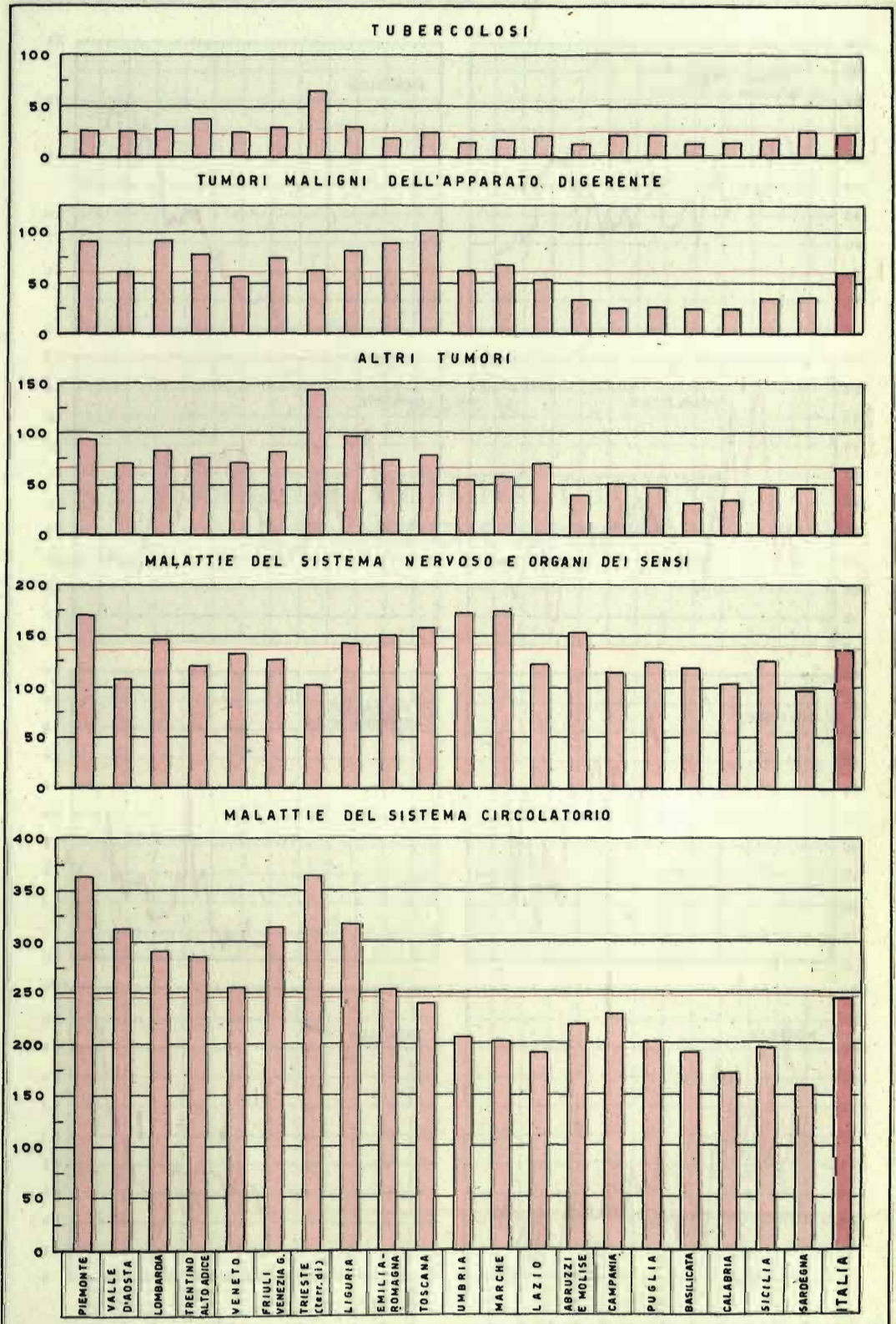
Numeri della classificazione internazionale speciale	CAUSE DI MORTE FETALE	PARTI SEMPLICI			PARTI PLURIMI			COMPLESSO			
		Legittimi	Illegittimi	Totale	Legittimi	Illegittimi	Totale	Legittimi		Illegittimi	Totale
								Primo-geniti	Altri		
<b>MASCHI</b>											
Y 30	Malattie croniche della madre . . . . .	697	40	737	40	2	42	242	495	42	779
Y 31	— acute della madre . . . . .	87	1	88	4	—	4	28	63	1	92
Y 32	— ed affez. della gravidanza e del parto . .	1.726	51	1.777	86	—	86	814	998	51	1.863
Y 33	Assorbimento di sost. tossiche di proven. materna	1	—	1	—	—	—	—	1	—	1
Y 34	Distocie . . . . .	2.979	103	3.082	177	8	185	1.437	1.719	111	3.267
Y 35	Altre cause di origine materna . . . . .	430	18	448	30	—	30	141	319	18	478
Y 36	Anomalie della placenta e del cord. ombelicale	3.931	128	4.059	179	8	187	1.630	2.480	136	4.246
Y 37	Traumatismi ostetrici . . . . .	176	14	190	3	—	3	98	81	14	193
Y 38	Malformazione congenita del feto . . . . .	934	27	961	41	1	42	363	612	28	1.003
Y 39	Malattie del feto e cause mal definite . . . .	2.228	111	2.339	277	11	288	948	1.557	122	2.627
	<b>Totale . . .</b>	<b>13.189</b>	<b>493</b>	<b>13.682</b>	<b>837</b>	<b>30</b>	<b>867</b>	<b>5.701</b>	<b>8.325</b>	<b>523</b>	<b>14.549</b>
<b>FEMMINE</b>											
Y 30	Malattie croniche della madre . . . . .	704	34	738	22	5	27	223	503	39	765
Y 31	— acute della madre . . . . .	60	2	62	3	—	3	17	46	2	65
Y 32	— ed affez. della gravidanza e del parto . .	1.516	50	1.566	87	3	90	707	896	53	1.656
Y 33	Assorbimento di sost. tossiche di proven. materna	4	—	4	—	—	—	1	3	—	4
Y 34	Distocie . . . . .	1.906	57	1.963	137	4	141	934	1.109	61	2.104
Y 35	Altre cause di origine materna . . . . .	397	12	409	28	—	28	133	292	12	437
Y 36	Anomalie della placenta e del cord. ombelicale	2.865	83	2.948	174	2	176	1.225	1.814	85	3.124
Y 37	Traumatismi ostetrici . . . . .	96	2	98	2	—	2	53	45	2	100
Y 38	Malformazione congenita del feto . . . . .	1.274	35	1.309	33	1	34	389	918	36	1.343
Y 39	Malattie del feto e cause mal definite . . . .	1.784	94	1.878	259	13	272	814	1.229	107	2.150
	<b>Totale . . .</b>	<b>10.606</b>	<b>369</b>	<b>10.975</b>	<b>745</b>	<b>28</b>	<b>773</b>	<b>4.496</b>	<b>6.855</b>	<b>397</b>	<b>11.748</b>
<b>TOTALE</b>											
Y 30	Malattie croniche della madre . . . . .	1.401	74	1.475	62	7	69	465	998	81	1.544
Y 31	— acute della madre . . . . .	147	3	150	7	—	7	45	109	3	157
Y 32	— ed affez. della gravidanza e del parto . .	3.242	101	3.343	173	3	176	1.521	1.894	104	3.519
Y 33	Assorbimento di sost. tossiche di proven. materna	5	—	5	—	—	—	1	4	—	5
Y 34	Distocie . . . . .	4.885	160	5.045	314	12	326	2.371	2.828	172	5.371
Y 35	Altre cause di origine materna . . . . .	827	30	857	58	—	58	274	611	30	915
Y 36	Anomalie della placenta e del cord. ombelicale.	6.796	211	7.007	353	10	363	2.855	4.294	221	7.370
Y 37	Traumatismi ostetrici . . . . .	272	16	288	5	—	5	151	126	16	293
Y 38	Malformazione congenita del feto . . . . .	2.208	62	2.270	74	2	76	752	1.530	64	2.346
Y 39	Malattie del feto e cause mal definite . . . .	4.012	205	4.217	536	24	560	1.762	2.786	229	4.777
	<b>Totale . . .</b>	<b>23.795</b>	<b>862</b>	<b>24.657</b>	<b>1.582</b>	<b>58</b>	<b>1.640</b>	<b>10.197</b>	<b>15.180</b>	<b>920</b>	<b>26.297</b>





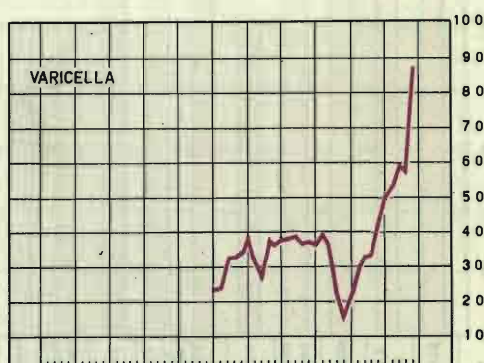
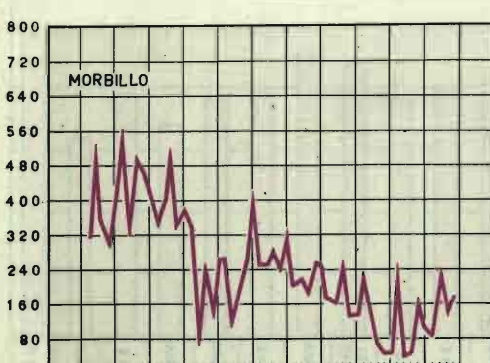
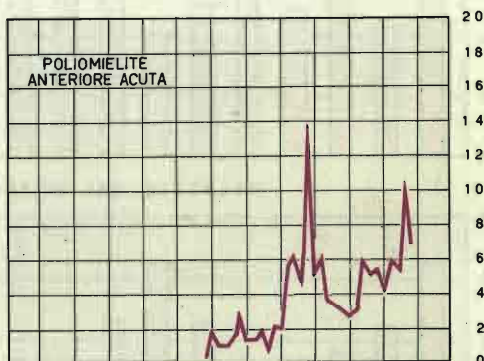
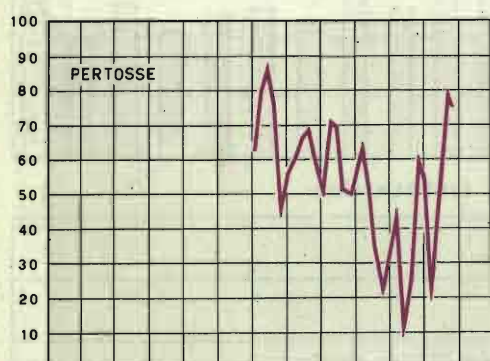
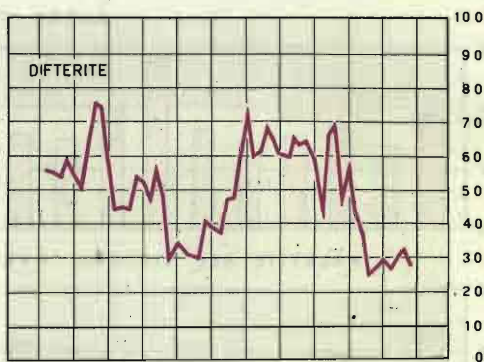
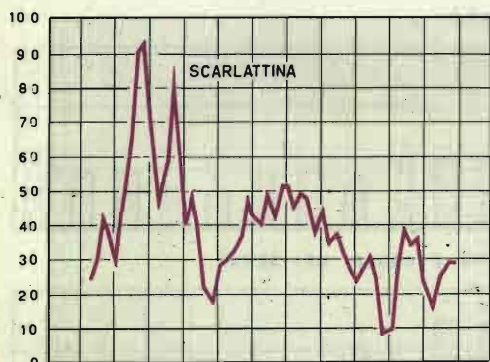
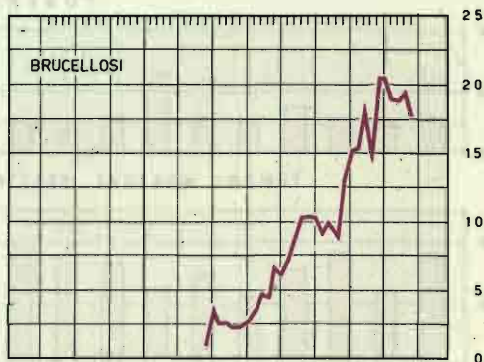
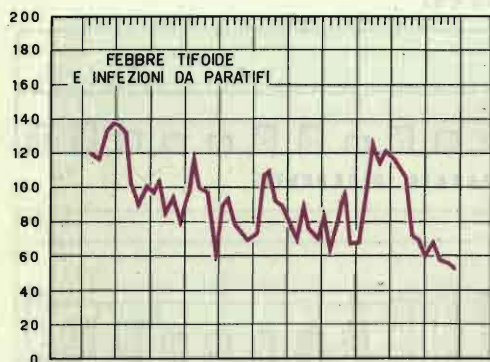
# Mortalità per alcune cause - Regioni - Anno 1954

Per 100.000 abitanti



## Casi denunciati di alcune malattie infettive - dal 1901 al 1954

Per 100.000 abitanti



PARTE VI

**MALATTIE INFETTIVE, DIFFUSIVE  
E STATISTICHE MEDICHE**

Tav. 6-1 — Casi denunciati di malattie infettive e diffuse distinti per mesi (a)

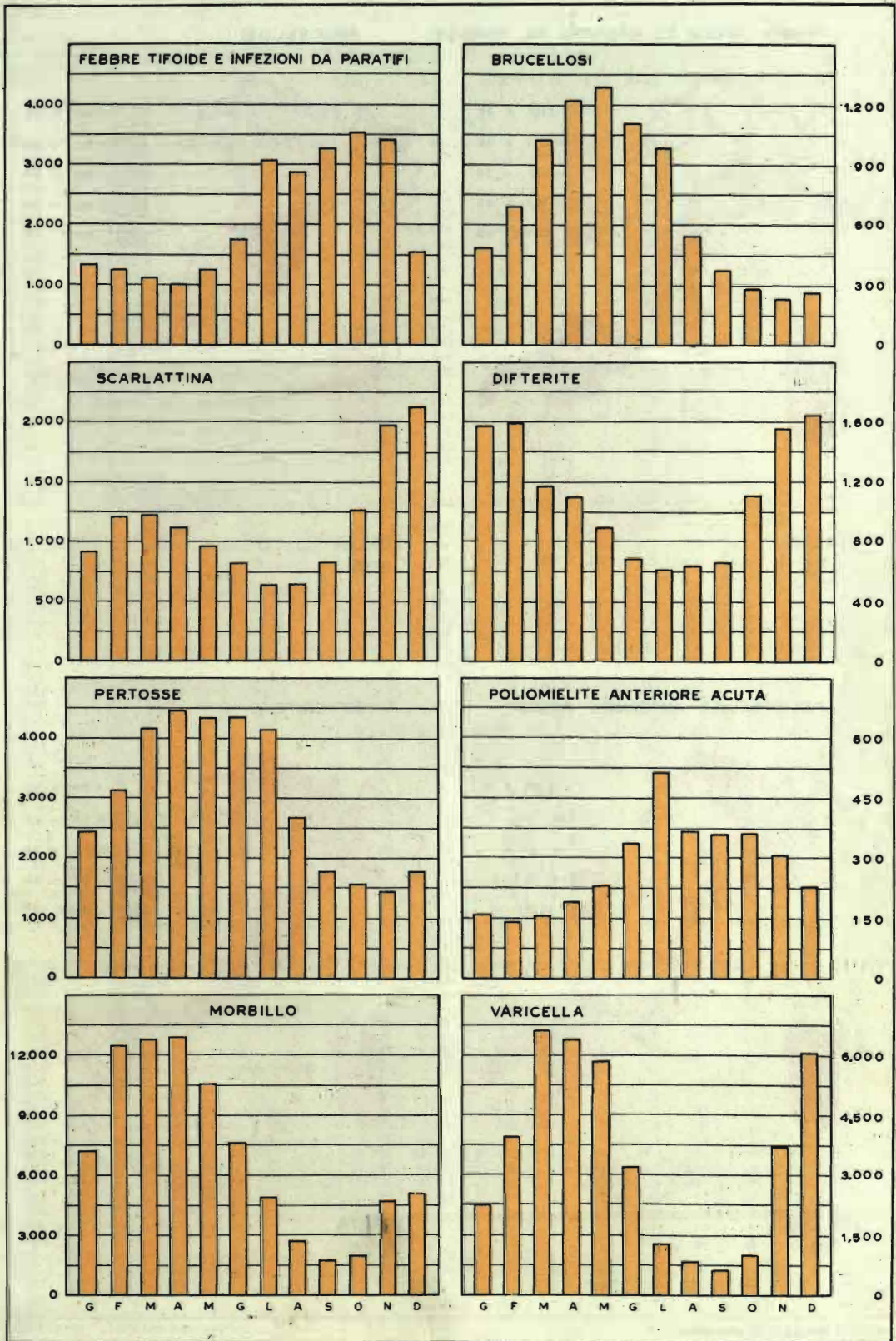
Numeri della classificazione internazionale analitica	MALATTIE	GEN FEB MAR APR MAG GIU LUG AGO SET OTT NOV DIC ANNO												
		GEN	FEB	MAR	APR	MAG	GIU	LUG	AGO	SET	OTT	NOV	DIC	ANNO
002	Tbc. polmonare in collettività (b)	342	354	401	339	308	256	449	273	320	308	340	297	3.987
	Tbc. polmonare in case private (b)	592	734	743	701	636	637	839	584	685	720	638	652	8.161
012,015	Tbc. ossea e ghiandolare con seni fistolosi (b)	6	8	8	5	6	5	7	8	8	3	5	3	72
014	Tbc. cutanea ulcerosa (b)	1	1	1	—	—	—	—	—	—	1	—	1	5
021-029	Sifilide (b)	10	22	21	3	5	3	4	5	14	15	5	10	117
030-031 033 (c) 034	Emorragia (b)	84	73	94	82	94	115	94	61	86	61	93	70	1.007
036	Ulcera venerea (b)	9	7	15	14	6	11	9	3	2	3	3	5	87
040	Febbre tifoide	1.125	943	882	755	1.004	1.378	2.502	2.265	2.470	2.926	2.959	1.290	20.499
041	Infezioni da paratifi	240	234	262	270	298	361	669	704	791	695	445	303	5.272
044	Brucellosi	504	645	1.064	1.220	1.332	1.109	1.017	561	376	292	230	277	8.628
045	Dissenteria bacillare	1	3	3	1	1	—	2	3	1	2	1	—	18
046	Dissenteria amebica e amebiasi	23	23	24	18	24	27	26	21	24	15	5	19	249
050	Scarlattina	958	1.128	1.265	1.124	1.006	825	664	668	835	1.299	1.935	2.199	13.956
055	Difterite	1.631	1.490	1.216	1.101	921	688	633	659	663	1.147	1.565	1.693	13.407
056	Pertosse	2.511	2.912	4.291	4.482	4.456	4.354	4.258	2.744	1.769	1.607	1.417	1.821	36.622
057	Meningite cerebro-spinale epidemica	122	178	204	142	107	73	53	51	35	38	46	41	1.090
060	Lebbra	—	1	1	7	3	1	—	2	2	1	1	—	19
062	Pustola maligna	49	36	32	36	22	37	63	100	120	87	51	43	676
072	Spirochetosi ittero infettiva	1	1	1	4	1	6	17	34	35	28	33	31	192
080	Poliomielite anteriore acuta	166	133	160	193	242	333	529	375	359	372	305	240	3.404
082	Encefalite letargica	3	3	3	2	—	4	5	2	3	—	3	6	34
085	Morbillo	7.435	11.609	13.189	12.842	10.898	7.580	5.078	2.806	1.792	2.052	4.687	5.178	85.146
087	Varicella	2.370	3.698	6.831	6.439	6.019	3.019	1.333	846	620	1.025	3.744	6.278	42.212
089	Parotite epidemica	1.514	2.352	3.726	3.623	2.949	2.025	1.611	1.031	879	1.353	3.868	5.427	30.353
092	Epatopatie acute primitive	49	78	63	67	94	80	93	74	74	96	141	169	1.078
094	Rabbia	1	1	—	—	1	—	2	2	1	—	—	—	8
095	Tracoma (b)	139	130	24	47	42	41	55	12	26	73	119	134	842
096 (c)	Psittacosi	—	—	1	1	—	—	—	—	—	—	11	13	26
101-108(c)	Forme dermatofosimili	5	3	5	—	2	12	11	9	13	10	4	2	76
108 (c)	Febbre Q	7	6	38	20	4	78	3	—	7	—	2	—	165
110-116	Malaria primitiva	—	1	—	—	—	—	2	—	—	—	2	—	5
	Malaria recidiva	1	1	2	—	1	—	3	—	1	—	—	1	10
120.0	Leishmaniosi viscerale	6	2	6	4	6	2	5	2	7	—	4	4	48
120.1	Leishmaniosi cutanea	34	33	69	62	67	56	22	35	37	24	29	23	491
129	Anchilostomiasi	57	72	83	99	118	104	213	146	126	114	36	44	1.212
131	Tigna (b)	110	111	82	106	97	60	58	42	47	65	98	105	981
135	Scabbia (b)	24	28	35	18	16	12	12	4	16	18	10	28	221
281	Pellagra	—	—	—	4	6	6	3	3	2	—	—	1	25
283	Rachitismo	—	—	—	—	—	—	1	—	2	—	3	—	6
370 (c)	Congiuntiviti contagiose	4	5	10	4	1	2	—	3	—	4	119	18	170
400,401	Reumatismo poliarticolare acuto	20	16	15	24	22	14	22	16	18	26	37	49	279
430-483	Influenza	102	346	233	243	336	76	80	3	16	30	179	551	2.195
571.0,764	Gastroenterite dell'infanzia (b)	32	13	32	20	27	71	135	170	157	67	60	26	810
	Enterite coleriforme (Cholera nostras)	—	—	—	1	—	—	8	2	7	4	4	1	27
630.2	Vulvovaginiti (b)	1	1	—	—	—	1	—	—	1	2	4	—	10
651,680- 684 (c)	Infezione puerperale	5	6	8	11	7	4	3	5	4	5	8	8	74
E 928 (c)	Morsicature da animali rabidi o sospetti	921	899	1.394	1.436	1.713	1.933	1.935	1.596	1.605	1.311	1.115	1.058	16.916

(a) T. U. delle leggi sanitarie, DD. MM. 23-4-1940 e 26-3-1941; Decreti A.C.I.S. 13-10-47 e 1-8-1953 — (b) Per i casi verificatisi nelle circostanze indicate nei DD. MM. 23-4-1940 e 26-3-1941 (viventi in collettività, addetti a speciali lavori, ecc.). — (c) Parte del numero della classificazione.



# Distribuzione dei casi denunciati di alcune malattie infettive per mesi Anno 1954

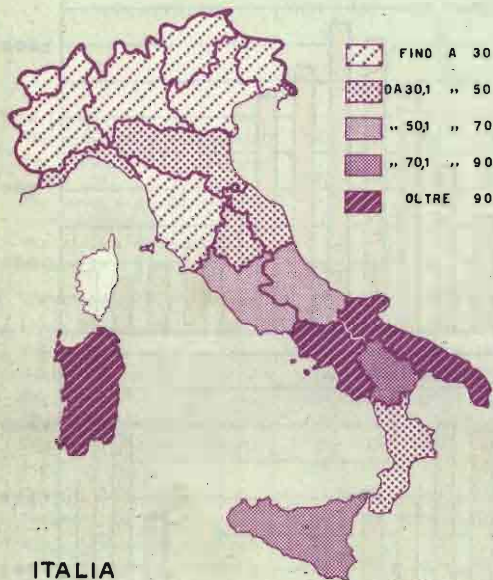
Dati raggruppati a mesi di eguale durata



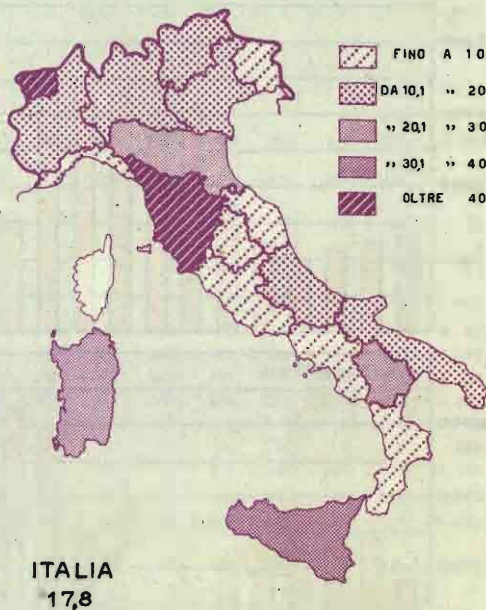
# Casi denunciati di alcune malattie infettive - Regioni - Anno 1954

Per 100.000 abitanti

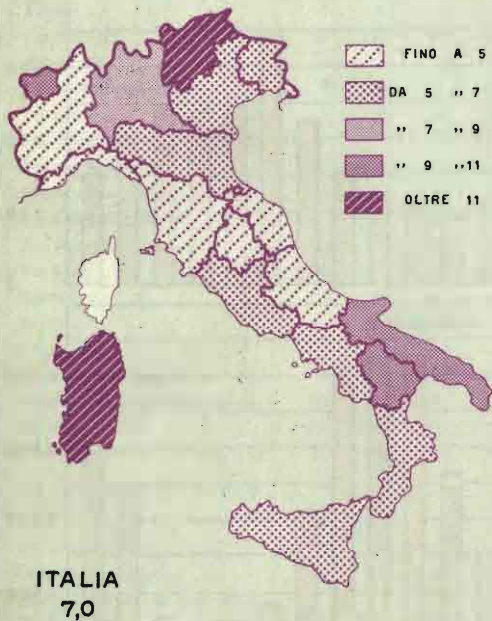
## FEBBRE TIFOIDE ED INFEZIONI DA PARATIFI



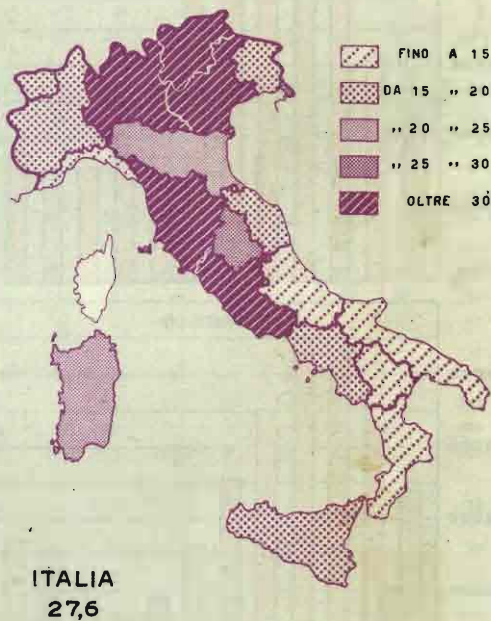
## BRUCELLOSI



## POLIOMIELITE ANTERIORE ACUTA



## DIFTERITE







Segue Tav. 6-3 — Casi denunciati di malattie infettive e diffuse - Provincie e Regioni

PROVINCIE E REGIONI	Tubercolosi polmo- nare in collettività	Tubercolosi polmo- nare in case private	Tubercolosi ossea e ghiandolare con seni fistolosi	Tubercolosi cutanea ulcerosa	Sifilide	Blenorragia	Ulcera venerea	Febbre tifoide	Infezioni da paratifi	Brucellosi	Disenteria bacillare	Disenteria amebica e amebiasi	Scarlattina	Difterite	Pertosse	Meningite cerebro-spinale epidemica
Perugia . . . . .	31	24	—	—	—	2	—	139	77	43	—	1	123	170	384	24
Terni . . . . .	—	4	—	—	—	2	—	37	59	3	—	1	42	44	223	3
<b>Umbria . . . . .</b>	<b>31</b>	<b>28</b>	<b>—</b>	<b>—</b>	<b>—</b>	<b>4</b>	<b>—</b>	<b>176</b>	<b>136</b>	<b>46</b>	<b>—</b>	<b>2</b>	<b>165</b>	<b>214</b>	<b>607</b>	<b>27</b>
Ancona . . . . .	5	9	—	—	—	2	—	121	46	15	—	1	69	56	214	8
Ascoli Piceno . . . . .	5	8	—	—	—	—	—	35	27	16	—	4	27	17	294	8
Macerata . . . . .	26	113	—	1	—	6	—	31	22	19	—	—	101	106	538	3
Pesaro e Urbino . . . . .	—	12	—	—	16	8	—	74	77	16	—	1	117	64	207	3
<b>Marche . . . . .</b>	<b>36</b>	<b>142</b>	<b>—</b>	<b>1</b>	<b>16</b>	<b>16</b>	<b>—</b>	<b>261</b>	<b>172</b>	<b>66</b>	<b>—</b>	<b>6</b>	<b>314</b>	<b>243</b>	<b>1.253</b>	<b>22</b>
Frosinone . . . . .	13	14	—	—	—	8	1	154	48	35	—	2	52	73	214	2
Latina . . . . .	24	15	—	—	1	—	2	422	78	35	—	—	12	94	150	—
Rieti . . . . .	4	6	—	—	6	6	1	44	51	50	—	—	63	141	156	3
Roma . . . . .	108	1.886	39	—	6	87	8	571	305	148	2	1	1.944	1.849	1.613	75
Viterbo . . . . .	—	7	—	—	1	—	—	53	52	23	—	—	24	97	207	12
<b>Lazio . . . . .</b>	<b>149</b>	<b>1.928</b>	<b>39</b>	<b>—</b>	<b>8</b>	<b>101</b>	<b>12</b>	<b>1.244</b>	<b>534</b>	<b>291</b>	<b>2</b>	<b>3</b>	<b>2.095</b>	<b>2.254</b>	<b>2.340</b>	<b>92</b>
Campobasso . . . . .	1	20	1	—	—	—	—	127	152	29	—	3	7	7	267	1
Chieti . . . . .	20	5	—	—	—	—	—	242	71	90	—	1	23	66	381	1
L'Aquila . . . . .	22	3	—	—	—	8	—	174	37	49	—	—	70	46	399	6
Pescara . . . . .	—	3	—	—	—	—	—	51	20	24	1	—	7	17	200	2
Teramo . . . . .	42	8	—	1	—	—	—	104	45	30	—	—	27	66	283	4
<b>Abruzzi e Molise . . . . .</b>	<b>85</b>	<b>39</b>	<b>1</b>	<b>1</b>	<b>—</b>	<b>8</b>	<b>—</b>	<b>698</b>	<b>325</b>	<b>222</b>	<b>1</b>	<b>4</b>	<b>134</b>	<b>202</b>	<b>1.530</b>	<b>14</b>
Avellino . . . . .	6	4	—	—	—	17	—	154	52	111	—	1	18	34	181	3
Benevento . . . . .	—	3	—	—	—	—	—	1.749	34	19	—	2	6	58	102	2
Caserta . . . . .	7	10	1	—	—	42	10	172	29	100	1	2	26	127	187	12
Napoli . . . . .	3	9	—	—	—	—	—	1.340	263	44	1	2	156	465	2.299	71
Salerno . . . . .	122	203	—	—	3	98	25	613	84	145	—	14	22	179	317	2
<b>Campania . . . . .</b>	<b>138</b>	<b>229</b>	<b>1</b>	<b>—</b>	<b>3</b>	<b>157</b>	<b>35</b>	<b>4.028</b>	<b>462</b>	<b>419</b>	<b>2</b>	<b>21</b>	<b>228</b>	<b>863</b>	<b>3.086</b>	<b>90</b>
Bari . . . . .	120	54	2	—	—	76	3	1.810	341	189	—	1	52	263	1.027	69
Brindisi . . . . .	53	9	—	—	—	1	—	648	62	17	—	—	7	65	217	10
Foggia . . . . .	5	18	1	—	—	—	—	378	103	170	—	—	18	101	317	15
Lecce . . . . .	39	30	—	—	—	2	—	409	51	18	—	1	28	22	290	25
Taranto . . . . .	5	25	—	—	—	44	14	767	81	60	—	2	25	47	360	3
<b>Puglia . . . . .</b>	<b>222</b>	<b>136</b>	<b>3</b>	<b>—</b>	<b>—</b>	<b>123</b>	<b>17</b>	<b>4.012</b>	<b>638</b>	<b>454</b>	<b>—</b>	<b>4</b>	<b>130</b>	<b>498</b>	<b>2.211</b>	<b>122</b>
Matera . . . . .	1	7	—	—	—	—	—	262	27	95	—	—	15	35	200	9
Potenza . . . . .	—	3	—	—	—	—	—	189	81	84	—	1	70	46	273	26
<b>Basilicata . . . . .</b>	<b>1</b>	<b>10</b>	<b>—</b>	<b>—</b>	<b>—</b>	<b>—</b>	<b>—</b>	<b>451</b>	<b>108</b>	<b>179</b>	<b>—</b>	<b>1</b>	<b>85</b>	<b>81</b>	<b>473</b>	<b>35</b>
Catanzaro . . . . .	1	6	—	—	—	1	3	156	51	20	1	—	13	58	195	4
Cosenza . . . . .	25	9	—	—	—	17	—	309	128	27	—	1	13	29	381	13
Reggio Calabria . . . . .	—	7	—	—	—	1	—	127	16	102	—	2	8	63	268	2
<b>Calabria . . . . .</b>	<b>26</b>	<b>22</b>	<b>—</b>	<b>—</b>	<b>—</b>	<b>19</b>	<b>3</b>	<b>592</b>	<b>195</b>	<b>149</b>	<b>1</b>	<b>3</b>	<b>34</b>	<b>150</b>	<b>844</b>	<b>19</b>
Agrigento . . . . .	1	16	—	—	—	1	—	431	91	288	—	6	14	50	118	14
Caltanissetta . . . . .	50	44	—	—	6	—	—	120	57	218	—	17	16	10	446	3
Catania . . . . .	126	106	—	—	7	24	2	469	98	252	—	17	27	210	2.459	6
Enna . . . . .	9	5	—	—	—	—	—	224	49	301	—	—	5	38	101	9
Messina . . . . .	37	12	1	—	1	39	7	308	93	107	—	35	20	90	464	14
Palermo . . . . .	3	147	1	—	—	—	—	522	106	400	2	8	37	152	495	55
Ragusa . . . . .	14	4	—	—	—	—	—	195	93	102	2	—	1	10	68	—
Siracusa . . . . .	17	17	—	—	2	—	—	228	58	79	—	6	1	150	77	4
Trapani . . . . .	28	129	—	—	16	34	3	81	14	13	—	3	1	25	252	5
<b>Sicilia . . . . .</b>	<b>285</b>	<b>480</b>	<b>3</b>	<b>—</b>	<b>32</b>	<b>98</b>	<b>12</b>	<b>2.578</b>	<b>659</b>	<b>1.760</b>	<b>4</b>	<b>92</b>	<b>122</b>	<b>735</b>	<b>4.480</b>	<b>110</b>
Cagliari . . . . .	21	0	—	—	6	8	—	783	331	167	1	1	222	236	1.355	14
Nuoro . . . . .	41	5	—	—	3	—	—	89	32	152	—	2	28	31	445	2
Sassari . . . . .	5	1	—	—	1	4	—	151	36	24	—	2	16	40	112	8
<b>Sardegna . . . . .</b>	<b>67</b>	<b>16</b>	<b>—</b>	<b>—</b>	<b>10</b>	<b>12</b>	<b>—</b>	<b>1.023</b>	<b>399</b>	<b>343</b>	<b>1</b>	<b>5</b>	<b>266</b>	<b>307</b>	<b>1.912</b>	<b>24</b>
<b>ITALIA . . . . .</b>	<b>3.987</b>	<b>8.161</b>	<b>72</b>	<b>5</b>	<b>117</b>	<b>1.007</b>	<b>87</b>	<b>20.499</b>	<b>5.272</b>	<b>8.628</b>	<b>18</b>	<b>249</b>	<b>13.956</b>	<b>13.407</b>	<b>36.622</b>	<b>1.090</b>

Segue Tav. 6-3 — Casi denunciati di malattie infettive e diffusive - Provincie e Regioni

PROVINCIE E REGIONI	Lebbra	Pustola maligna	Spirochetosi iftero infettiva	Poliomielite anteriore acuta	Encefalite letargica	Morbillo	Varicella	Parotite epidemica	Epatoepatite acute primitive	Rabbia	Tracoma	Psittacosi	Forme dermatofito- simili	Febbre Q	Malaria primitiva	Malaria recidiva
Alessandria	—	—	—	33	—	1.197	337	367	19	—	—	—	—	—	—	—
Asti	—	2	—	8	—	439	315	268	—	—	—	—	—	—	—	—
Cuneo	—	—	—	18	—	526	261	112	8	—	3	—	—	—	—	—
Novara	—	—	1	26	—	747	797	340	—	—	—	—	—	—	—	—
Torino	—	1	—	37	1	2.768	931	624	6	—	4	—	—	—	—	—
Vercelli	—	4	27	16	—	449	470	469	32	—	—	—	—	1	—	—
<b>Piemonte</b>	—	<b>7</b>	<b>28</b>	<b>138</b>	<b>1</b>	<b>6.126</b>	<b>3.021</b>	<b>2.180</b>	<b>65</b>	—	<b>7</b>	—	—	<b>1</b>	—	—
<b>Valle d'Aosta</b>	—	—	—	<b>9</b>	—	<b>281</b>	<b>86</b>	<b>105</b>	<b>8</b>	—	—	—	—	—	—	—
Bergamo	—	—	—	61	—	1.609	424	297	3	—	—	—	—	—	—	—
Brescia	—	4	6	68	1	2.593	615	479	8	—	—	—	—	—	—	—
Como	—	—	—	63	—	1.837	424	552	20	—	—	—	—	—	—	1
Cremona	—	—	3	19	—	1.013	566	713	30	—	—	—	—	—	—	—
Mantova	—	—	16	13	—	895	569	386	24	—	3	—	—	—	—	—
Milano	—	6	1	193	—	3.757	1.762	1.779	33	—	—	24	—	—	—	—
Pavia	—	1	6	31	—	2.739	672	214	15	—	—	—	—	—	—	—
Sondrio	—	—	—	37	—	128	170	68	17	—	—	—	—	—	—	—
Varese	1	2	—	50	—	1.149	667	388	2	—	—	—	—	1	—	—
<b>Lombardia</b>	<b>1</b>	<b>13</b>	<b>32</b>	<b>535</b>	<b>1</b>	<b>15.720</b>	<b>5.869</b>	<b>4.876</b>	<b>152</b>	—	<b>3</b>	<b>24</b>	<b>4</b>	<b>1</b>	—	<b>1</b>
Bolzano	—	—	—	37	—	268	379	170	13	—	—	—	—	5	—	—
Trento	—	—	—	76	—	882	140	171	8	—	—	—	—	—	—	—
<b>Trentino-Alto Adige</b>	—	—	—	<b>113</b>	—	<b>1.150</b>	<b>519</b>	<b>341</b>	<b>21</b>	—	—	—	—	<b>5</b>	—	—
Belluno	—	—	—	16	—	1.293	357	68	20	—	1	—	—	53	—	—
Padova	—	—	13	20	—	740	398	114	6	—	—	—	—	—	—	—
Rovigo	—	—	1	32	—	407	251	25	3	—	2	—	—	—	—	—
Treviso	—	—	—	38	—	859	575	154	6	—	—	—	—	—	—	—
Venezia	—	2	11	38	—	518	707	368	125	—	1	1	—	—	—	—
Verona	1	—	27	59	—	408	299	419	39	—	—	—	—	—	—	—
Vicenza	—	—	19	18	—	860	440	250	—	—	—	—	—	—	—	—
<b>Veneto</b>	<b>1</b>	<b>2</b>	<b>71</b>	<b>215</b>	—	<b>5.085</b>	<b>3.027</b>	<b>1.398</b>	<b>199</b>	—	<b>4</b>	<b>1</b>	—	<b>53</b>	—	—
Gorizia	—	—	—	5	—	184	262	44	27	—	45	—	—	—	—	—
Udine	—	—	1	48	—	672	1.123	590	19	—	5	—	—	—	1	—
<b>Friuli-Venezia Giulia</b>	—	—	1	<b>53</b>	—	<b>856</b>	<b>1.385</b>	<b>634</b>	<b>46</b>	—	<b>50</b>	—	—	—	<b>1</b>	—
<b>Trieste (Terr. di)</b>	—	—	—	<b>13</b>	—	<b>336</b>	<b>1.375</b>	<b>551</b>	<b>1</b>	—	<b>2</b>	—	—	<b>1</b>	—	<b>1</b>
Genova	—	1	—	34	—	1.385	1.251	1.350	1	—	2	—	—	—	—	—
Imperia	3	1	—	4	1	566	275	197	1	—	—	—	—	—	—	—
La Spezia	—	—	—	23	—	89	410	443	4	—	4	—	—	—	—	—
Savona	1	—	—	6	—	452	507	372	9	—	—	—	9	—	—	—
<b>Liguria</b>	<b>4</b>	<b>2</b>	—	<b>67</b>	<b>1</b>	<b>2.492</b>	<b>2.443</b>	<b>2.362</b>	<b>15</b>	—	<b>6</b>	—	<b>9</b>	—	—	—
Bologna	—	1	3	34	—	1.577	2.711	1.320	46	—	9	—	—	—	—	—
Ferrara	—	—	—	18	—	1.248	1.076	391	15	—	2	—	—	—	—	—
Forlì	—	1	—	66	—	433	802	535	36	—	1	—	—	—	—	—
Modena	—	—	12	10	1	1.791	600	260	49	—	1	—	—	—	—	—
Parma	1	—	25	31	1	1.469	1.178	610	27	—	1	—	—	—	—	—
Piacenza	—	—	2	13	—	382	131	234	6	—	—	—	—	—	—	—
Ravenna	—	1	—	11	2	619	778	499	22	—	1	—	—	—	—	1
Reggio Emilia	—	1	15	24	—	2.423	996	1.056	32	—	—	—	—	1	—	—
<b>Emilia-Romagna</b>	<b>1</b>	<b>4</b>	<b>57</b>	<b>207</b>	<b>4</b>	<b>9.942</b>	<b>8.272</b>	<b>4.905</b>	<b>233</b>	—	<b>15</b>	—	—	<b>14</b>	—	<b>1</b>
Arezzo	—	2	—	16	—	524	428	83	3	—	6	—	—	—	—	—
Firenze	—	1	—	23	—	1.383	1.474	532	5	—	37	—	—	5	—	—
Grosseto	—	—	—	4	—	131	336	73	—	—	—	—	—	—	—	—
Livorno	—	—	—	27	—	744	617	316	1	—	18	—	4	1	—	—
Lucca	—	1	—	19	—	1.534	310	167	—	—	1	—	—	—	—	—
Massa-Carrara	—	—	—	20	—	202	154	135	—	—	—	—	—	—	—	—
Pisa	—	4	—	21	1	3.005	291	615	4	—	—	—	—	—	—	—
Pistoia	—	2	—	13	—	286	206	301	2	—	7	—	—	1	—	—
Siena	—	1	—	7	—	1.052	203	225	22	—	—	—	—	—	—	—
<b>Toscana</b>	<b>1</b>	<b>11</b>	—	<b>150</b>	<b>1</b>	<b>8.861</b>	<b>4.019</b>	<b>2.447</b>	<b>37</b>	—	<b>82</b>	—	<b>4</b>	<b>7</b>	—	—

Segue Tav. 6-3 — Casi denunciati di malattie infettive e diffuse - Provincie e Regioni

PROVINCIE E REGIONI	Lebbra	Pustola maligna	Spirochetosi ricero infettiva	Poliomielite anteriore acuta	Encefalite letargica	Morbillo	Varicella	Parotite epidemica	Epatopatie acute primitive	Rabbia	Tracoma	Pstittacosi	Forme dermatofio- simili	Febbre Q	Malaria primitiva	Malaria recidiva
Perugia . . . . .	—	5	—	18	—	1.234	625	698	38	—	—	—	—	5	—	—
Terni . . . . .	—	3	—	7	—	735	337	277	—	—	—	—	—	—	—	—
<b>Umbria</b> . . . . .	—	<b>8</b>	—	<b>25</b>	—	<b>1.969</b>	<b>962</b>	<b>975</b>	<b>38</b>	—	—	—	—	<b>5</b>	—	—
Ancona . . . . .	—	—	—	19	—	731	479	140	19	—	13	—	—	—	—	—
Ascoli Piceno . . . . .	—	—	—	13	—	511	123	37	1	—	—	1	—	18	—	—
Macerata . . . . .	—	2	—	13	—	894	257	81	19	—	—	—	—	4	—	—
Pesaro e Urbino . . . . .	—	2	—	17	—	255	471	108	8	—	—	—	—	20	—	—
<b>Marche</b> . . . . .	—	<b>4</b>	—	<b>62</b>	—	<b>2.391</b>	<b>1.330</b>	<b>366</b>	<b>47</b>	—	<b>13</b>	<b>1</b>	—	<b>42</b>	—	—
Frosinone . . . . .	1	33	—	19	—	415	194	183	1	—	—	—	—	—	—	—
Latina . . . . .	—	21	—	11	—	866	202	290	—	—	73	—	—	—	—	1
Rieti . . . . .	—	6	—	14	1	407	226	107	39	—	—	—	—	—	—	—
Roma . . . . .	—	36	3	186	—	6.269	3.052	2.918	34	—	88	—	24	33	—	—
Viterbo . . . . .	—	23	—	15	—	82	222	88	7	—	—	—	—	—	—	—
<b>Lazio</b> . . . . .	<b>1</b>	<b>119</b>	<b>3</b>	<b>245</b>	<b>1</b>	<b>8.039</b>	<b>3.896</b>	<b>3.586</b>	<b>81</b>	—	<b>161</b>	—	<b>24</b>	<b>33</b>	—	<b>1</b>
Campobasso . . . . .	—	8	—	40	—	570	210	219	1	1	—	—	—	—	—	—
Chieti . . . . .	—	2	—	4	—	553	174	79	14	—	—	—	—	3	—	—
L'Aquila . . . . .	—	10	—	16	—	749	251	349	17	—	—	—	—	—	—	—
Pescara . . . . .	—	2	—	18	—	647	149	198	—	—	—	—	—	—	—	—
Teramo . . . . .	—	—	—	5	—	743	36	5	—	—	—	—	—	—	—	—
<b>Abruzzi e Molise</b> . . . . .	—	<b>22</b>	—	<b>83</b>	—	<b>3.262</b>	<b>820</b>	<b>850</b>	<b>32</b>	<b>1</b>	—	—	—	<b>3</b>	—	—
Avellino . . . . .	—	4	—	34	—	1.122	76	112	—	—	4	—	—	—	—	1
Benevento . . . . .	—	10	—	8	1	423	88	85	—	—	—	—	—	—	—	—
Caserta . . . . .	1	2	—	25	1	486	154	40	1	—	1	—	—	—	—	1
Napoli . . . . .	—	3	—	172	1	1.878	437	377	34	—	12	—	—	—	—	—
Salerno . . . . .	—	35	—	23	—	877	215	143	2	—	17	—	—	—	—	—
<b>Campania</b> . . . . .	<b>1</b>	<b>54</b>	—	<b>262</b>	<b>3</b>	<b>4.786</b>	<b>970</b>	<b>757</b>	<b>37</b>	—	<b>34</b>	—	—	—	—	<b>2</b>
Bari . . . . .	2	21	—	160	—	1.149	284	428	1	—	1	—	—	—	—	—
Brindisi . . . . .	—	8	—	45	—	74	42	37	1	1	—	—	—	—	—	—
Foggia . . . . .	—	49	—	65	1	1.034	84	154	8	—	58	—	—	—	—	—
Lecce . . . . .	—	—	—	57	—	1.542	79	209	—	—	—	—	—	—	—	—
Taranto . . . . .	—	11	—	27	—	270	61	167	—	—	—	—	—	—	—	—
<b>Puglia</b> . . . . .	<b>2</b>	<b>89</b>	—	<b>354</b>	<b>1</b>	<b>4.069</b>	<b>550</b>	<b>995</b>	<b>10</b>	<b>1</b>	<b>59</b>	—	—	—	—	—
Matera . . . . .	—	29	—	17	—	394	234	146	11	—	9	—	—	—	—	—
Potenza . . . . .	—	74	—	46	2	683	194	64	—	—	1	—	—	—	—	—
<b>Basilicata</b> . . . . .	—	<b>103</b>	—	<b>63</b>	<b>2</b>	<b>1.077</b>	<b>428</b>	<b>210</b>	<b>11</b>	—	<b>10</b>	—	—	—	—	—
Catanzaro . . . . .	—	16	—	34	—	1.238	152	50	1	—	—	—	—	—	2	—
Cosenza . . . . .	—	36	—	60	—	901	178	98	—	—	—	—	—	—	—	1
Reggio Calabria . . . . .	2	14	—	41	—	556	209	52	—	1	7	—	—	—	—	—
<b>Calabria</b> . . . . .	<b>2</b>	<b>66</b>	—	<b>135</b>	—	<b>2.695</b>	<b>539</b>	<b>200</b>	<b>1</b>	<b>1</b>	<b>7</b>	—	—	—	<b>2</b>	<b>1</b>
Agrigento . . . . .	—	9	—	16	2	85	46	73	—	—	7	—	—	—	2	1
Caltanissetta . . . . .	—	1	—	21	—	131	159	132	—	1	2	—	—	—	—	—
Catania . . . . .	1	5	—	44	1	280	206	356	—	2	23	—	18	—	—	—
Enna . . . . .	—	—	—	4	1	26	71	115	—	1	—	—	—	—	—	—
Messina . . . . .	—	3	—	31	1	710	391	379	—	—	4	—	—	—	—	—
Palermo . . . . .	—	14	—	135	13	714	422	83	14	1	3	—	3	—	—	—
Ragusa . . . . .	1	—	—	6	—	61	46	14	—	—	—	—	—	—	—	—
Siracusa . . . . .	2	—	—	29	—	75	97	63	—	—	53	—	12	—	—	—
Trapani . . . . .	—	8	—	16	1	137	96	2	1	—	—	—	2	—	—	—
<b>Sicilia</b> . . . . .	<b>4</b>	<b>40</b>	—	<b>362</b>	<b>19</b>	<b>2.219</b>	<b>1.534</b>	<b>1.217</b>	<b>15</b>	<b>5</b>	<b>92</b>	—	<b>35</b>	—	<b>2</b>	<b>1</b>
Cagliari . . . . .	1	65	—	272	—	2.058	872	863	23	—	98	—	—	—	—	1
Nuoro . . . . .	—	58	—	59	—	632	120	498	2	—	11	—	—	—	—	—
Sassari . . . . .	—	9	—	42	—	1.100	175	42	4	—	188	—	—	—	—	1
<b>Sardegna</b> . . . . .	<b>1</b>	<b>132</b>	—	<b>373</b>	—	<b>3.790</b>	<b>1.167</b>	<b>1.403</b>	<b>29</b>	—	<b>297</b>	—	—	—	—	<b>2</b>
<b>ITALIA</b> . . . . .	<b>19</b>	<b>676</b>	<b>192</b>	<b>3.404</b>	<b>34</b>	<b>85.146</b>	<b>42.212</b>	<b>30.358</b>	<b>1.078</b>	<b>8</b>	<b>842</b>	<b>26</b>	<b>76</b>	<b>165</b>	<b>5</b>	<b>10</b>

Segue Tav. 6-3 — Casi denunciati di malattie infettive e diffuse - Province e Regioni

PROVINCIE E REGIONI	Leishmaniosi viscerale	Leishmaniosi cutanea	Anchilostomiasi	Tigna	Scabbia	Pellagra	Rachitismo	Congiuntiviti conta- giose	Reumatismo poliar- ticolare acuto	Influenza	Gastroenterite del- l'infanzia	Enterite coliforme (Cholera nostras)	Vulvovaginiti	Infezione puerperale	Morsicature da ani- mali rabbiosi o sospetti
Alessandria . . . . .	—	—	1	4	3	1	—	—	3	—	—	1	—	1	17
Asti . . . . .	—	—	—	—	—	—	—	—	—	—	—	—	—	1	18
Cuneo . . . . .	—	—	—	—	6	—	—	2	—	11	7	—	—	—	47
Novara . . . . .	—	—	1	16	4	—	—	—	2	11	4	—	—	—	94
Torino . . . . .	—	2	—	2	7	—	—	—	3	—	32	—	—	2	89
Vercelli . . . . .	—	—	—	—	—	—	—	—	1	—	1	—	—	1	—
<b>Piemonte . . . . .</b>	<b>—</b>	<b>2</b>	<b>2</b>	<b>22</b>	<b>20</b>	<b>1</b>	<b>—</b>	<b>2</b>	<b>9</b>	<b>22</b>	<b>44</b>	<b>1</b>	<b>—</b>	<b>5</b>	<b>265</b>
<b>Valle d'Aosta . . . . .</b>	<b>—</b>	<b>—</b>	<b>—</b>	<b>2</b>	<b>1</b>	<b>—</b>	<b>—</b>	<b>—</b>	<b>4</b>	<b>—</b>	<b>15</b>	<b>—</b>	<b>—</b>	<b>—</b>	<b>21</b>
Bergamo . . . . .	—	—	2	43	17	—	—	—	1	333	3	1	2	—	155
Brescia . . . . .	—	—	7	3	2	4	1	—	35	24	4	—	—	—	232
Como . . . . .	—	—	—	16	2	—	—	—	2	130	11	1	1	1	21
Cremona . . . . .	—	—	—	—	13	—	—	—	5	25	23	—	1	—	66
Mantova . . . . .	—	—	—	—	2	—	—	—	—	—	11	—	—	—	68
Milano . . . . .	—	—	8	5	3	—	—	—	8	1	4	1	—	—	53
Pavia . . . . .	—	—	4	1	1	—	—	—	—	—	1	—	—	—	14
Sondrio . . . . .	—	—	—	1	—	—	—	—	—	23	—	—	—	—	—
Varese . . . . .	—	—	—	—	—	—	—	—	6	—	6	—	—	—	1
<b>Lombardia . . . . .</b>	<b>—</b>	<b>—</b>	<b>21</b>	<b>69</b>	<b>40</b>	<b>4</b>	<b>1</b>	<b>—</b>	<b>57</b>	<b>536</b>	<b>63</b>	<b>4</b>	<b>4</b>	<b>1</b>	<b>610</b>
Bolzano . . . . .	—	—	2	—	2	—	—	—	—	7	—	—	—	—	62
Trento . . . . .	—	—	—	—	1	—	—	—	—	—	1	—	—	—	30
<b>Trentino-Alto Adige . . . . .</b>	<b>—</b>	<b>—</b>	<b>2</b>	<b>—</b>	<b>3</b>	<b>—</b>	<b>—</b>	<b>—</b>	<b>—</b>	<b>7</b>	<b>1</b>	<b>—</b>	<b>—</b>	<b>—</b>	<b>92</b>
Belluno . . . . .	—	—	—	—	—	—	—	—	4	2	—	—	—	—	46
Padova . . . . .	—	—	1	3	15	—	—	—	2	11	7	—	—	—	15
Rovigo . . . . .	—	—	12	—	—	—	—	—	1	—	—	—	—	—	41
Treviso . . . . .	—	—	1	—	4	—	—	—	6	30	23	—	1	—	109
Venezia . . . . .	—	—	1	6	—	18	—	1	2	31	3	—	2	—	504
Verona . . . . .	—	—	1	—	—	—	—	—	1	3	3	—	—	—	65
Vicenza . . . . .	—	—	—	—	1	—	—	—	—	—	1	—	—	—	5
<b>Veneto . . . . .</b>	<b>—</b>	<b>—</b>	<b>16</b>	<b>9</b>	<b>20</b>	<b>18</b>	<b>—</b>	<b>1</b>	<b>16</b>	<b>77</b>	<b>37</b>	<b>—</b>	<b>3</b>	<b>—</b>	<b>785</b>
Gorizia . . . . .	—	—	—	—	—	1	—	—	3	17	—	—	—	—	61
Udine . . . . .	—	—	—	—	23	—	—	—	3	118	1	1	—	1	241
<b>Friuli-Venezia Giulia . . . . .</b>	<b>—</b>	<b>—</b>	<b>—</b>	<b>—</b>	<b>23</b>	<b>1</b>	<b>—</b>	<b>—</b>	<b>6</b>	<b>135</b>	<b>1</b>	<b>1</b>	<b>—</b>	<b>1</b>	<b>302</b>
<b>Trieste (Terr. di) . . . . .</b>	<b>—</b>	<b>—</b>	<b>—</b>	<b>—</b>	<b>6</b>	<b>—</b>	<b>—</b>	<b>—</b>	<b>—</b>	<b>—</b>	<b>—</b>	<b>—</b>	<b>—</b>	<b>—</b>	<b>—</b>
Genova . . . . .	—	—	2	30	—	—	—	—	—	—	7	—	—	—	41
Imperia . . . . .	—	—	—	4	1	—	—	—	—	—	1	—	—	—	2
La Spezia . . . . .	—	—	—	9	—	—	—	2	1	—	—	—	—	—	297
Savona . . . . .	—	—	—	27	2	—	—	—	—	—	19	—	—	—	59
<b>Liguria . . . . .</b>	<b>—</b>	<b>—</b>	<b>2</b>	<b>70</b>	<b>3</b>	<b>—</b>	<b>—</b>	<b>2</b>	<b>1</b>	<b>—</b>	<b>27</b>	<b>—</b>	<b>—</b>	<b>—</b>	<b>399</b>
Bologna . . . . .	—	2	—	45	10	1	—	4	2	5	—	—	—	—	666
Ferrara . . . . .	—	—	—	—	—	—	—	—	1	—	—	—	—	—	77
Forlì . . . . .	—	221	122	21	6	—	—	8	1	6	6	—	1	1	38
Modena . . . . .	—	—	—	7	—	—	—	—	—	2	8	—	—	—	285
Parma . . . . .	—	—	1	1	1	—	—	—	9	12	8	—	—	1	128
Piacenza . . . . .	—	—	—	—	—	—	—	—	—	—	1	—	—	—	48
Ravenna . . . . .	—	2	—	—	—	—	—	1	2	—	—	—	—	—	125
Reggio Emilia . . . . .	—	—	—	2	8	—	—	—	2	1	7	—	—	—	10
<b>Emilia-Romagna . . . . .</b>	<b>—</b>	<b>225</b>	<b>123</b>	<b>76</b>	<b>25</b>	<b>1</b>	<b>—</b>	<b>13</b>	<b>17</b>	<b>26</b>	<b>30</b>	<b>—</b>	<b>1</b>	<b>2</b>	<b>1.377</b>
Arezzo . . . . .	—	—	—	13	—	—	—	7	—	27	—	—	—	1	17
Firenze . . . . .	—	—	4	42	—	—	—	—	14	20	—	—	—	1	712
Grosseto . . . . .	—	—	—	1	—	—	—	—	1	1	—	—	—	—	8
Livorno . . . . .	—	—	—	1	2	—	—	1	7	1	6	—	—	—	112
Lucca . . . . .	—	—	1	7	—	—	—	—	—	—	—	—	—	—	133
Massa-Carrara . . . . .	—	—	49	3	—	—	—	—	—	—	—	—	—	—	49
Pisa . . . . .	2	1	—	—	2	—	—	—	1	—	2	1	—	1	102
Pistoia . . . . .	1	—	8	—	2	—	—	—	5	—	—	—	—	—	15
Siena . . . . .	—	1	—	2	—	—	—	—	14	2	4	4	—	—	43
<b>Toscana . . . . .</b>	<b>3</b>	<b>2</b>	<b>62</b>	<b>69</b>	<b>6</b>	<b>—</b>	<b>—</b>	<b>8</b>	<b>42</b>	<b>51</b>	<b>12</b>	<b>5</b>	<b>—</b>	<b>3</b>	<b>1.191</b>



Segue Tav. 6-3 — Casi denunciati di malattie infettive e diffuse - Provincie e Regioni

PROVINCIE E REGIONI	Leishmaniosi viscerale	Leishmaniosi cutanea	Anchilostomiasi	Tigna	Scabbia	Pellagra	Rachitismo	Congiuntiviti conta- giose	Reumatismo poliarti- colare acuto	Influenza	Gastroenterite dell'infanzia	Enterite coleriforme (Cholera nostras)	Vulvovaginiti	Infezione puerperale	Morsicature da ani- mali rabbiosi o sospetti
Perugia . . . . .	1	—	2	18	1	—	—	—	3	13	—	—	—	1	155
Terni . . . . .	—	2	—	—	—	—	—	124	2	18	2	—	—	—	87
Umbria . . . . .	1	2	2	18	1	—	—	124	5	31	2	—	—	1	242
Ancona . . . . .	—	27	4	—	2	—	—	—	2	—	—	1	—	1	234
Ascoli Piceno . . . . .	2	8	15	—	—	—	—	1	3	3	2	—	—	—	40
Macerata . . . . .	—	4	1	3	—	—	—	—	—	4	1	—	—	—	65
Pesaro e Urbino . . . . .	—	18	—	9	3	—	1	3	2	—	7	—	—	—	147
Marche . . . . .	2	57	20	12	5	—	1	4	7	7	10	1	—	1	486
Frosinone . . . . .	—	—	4	4	2	—	—	5	2	—	14	—	—	3	177
Latina . . . . .	—	—	85	30	—	—	—	1	3	—	5	—	—	—	130
Rieti . . . . .	—	1	—	2	—	—	—	—	3	18	—	—	—	—	51
Roma . . . . .	—	—	13	57	11	—	—	—	6	—	37	—	—	2	2.758
Viterbo . . . . .	—	1	—	—	—	—	—	—	11	—	—	—	—	—	33
Lazio . . . . .	—	2	102	93	13	—	—	6	25	18	56	—	—	5	3.149
Campobasso . . . . .	—	3	—	—	—	—	—	—	2	8	14	—	—	—	121
Chieti . . . . .	—	2	18	21	1	—	—	1	1	5	5	2	—	3	124
L'Aquila . . . . .	—	1	—	—	4	—	—	—	2	1	1	—	—	2	37
Pescara . . . . .	—	12	2	14	2	—	—	—	—	—	—	—	—	—	24
Teramo . . . . .	—	161	121	3	1	—	—	1	—	1	—	1	—	1	54
Abruzzi e Molise . . . . .	—	179	141	38	8	—	—	2	5	15	20	3	—	6	360
Avellino . . . . .	—	—	2	1	—	—	—	—	1	—	10	—	—	2	35
Benevento . . . . .	—	—	—	15	1	—	—	—	3	1	—	—	—	—	43
Caserta . . . . .	1	—	—	—	—	—	—	2	3	7	—	—	—	1	130
Napoli . . . . .	5	—	—	22	7	—	—	—	7	23	9	—	—	2	1.812
Salerno . . . . .	1	2	88	9	—	—	—	—	4	2	—	2	—	3	189
Campania . . . . .	7	2	90	47	8	—	—	2	18	26	27	2	—	8	2.209
Bari . . . . .	3	—	—	40	5	—	—	—	10	1	1	—	—	2	365
Brindisi . . . . .	3	—	—	4	3	—	—	—	—	—	—	—	—	1	280
Foggia . . . . .	4	—	—	9	—	—	—	—	4	7	12	2	—	—	357
Lecce . . . . .	2	1	4	108	5	—	—	1	1	7	3	—	—	—	400
Taranto . . . . .	—	—	—	2	—	—	—	—	—	—	6	—	—	1	172
Puglia . . . . .	12	1	4	163	13	—	—	1	15	15	22	2	—	4	1.574
Matera . . . . .	—	—	—	3	—	—	—	—	—	—	—	—	1	2	97
Potenza . . . . .	—	—	10	—	—	—	—	—	4	3	—	—	—	4	128
Basilicata . . . . .	—	—	10	3	—	—	—	—	4	3	—	—	1	6	225
Catanzaro . . . . .	—	1	16	4	—	—	—	—	—	99	22	1	—	3	183
Cosenza . . . . .	1	14	129	11	—	—	—	—	2	—	171	—	—	3	228
Reggio Calabria . . . . .	1	—	399	76	—	—	—	—	2	12	—	—	—	3	300
Calabria . . . . .	2	15	544	91	—	—	—	—	4	111	193	1	—	9	711
Agrigento . . . . .	—	—	—	22	—	—	—	—	—	10	—	—	—	—	273
Caltanissetta . . . . .	—	—	—	8	—	—	—	—	3	—	7	—	—	2	294
Catania . . . . .	11	1	6	19	4	—	—	—	8	5	10	5	—	—	174
Enna . . . . .	—	—	—	6	2	—	—	—	3	49	—	—	—	—	185
Messina . . . . .	3	1	62	22	3	—	—	1	2	110	2	—	—	2	296
Palermo . . . . .	—	—	2	1	6	—	—	4	1	5	6	1	—	6	236
Ragusa . . . . .	3	—	1	11	2	—	—	—	1	—	43	1	—	—	109
Siracusa . . . . .	2	—	—	26	2	—	—	—	7	146	7	—	—	2	229
Trapani . . . . .	—	—	—	5	—	—	—	—	—	47	15	—	1	—	68
Sicilia . . . . .	19	2	71	120	19	—	—	5	25	372	90	7	1	12	1.864
Cagliari . . . . .	2	2	—	41	6	—	4	—	19	730	142	—	—	3	916
Nuoro . . . . .	—	—	—	29	1	—	—	—	—	13	8	—	—	7	81
Sassari . . . . .	—	—	—	9	—	—	—	—	—	—	10	—	—	—	57
Sardegna . . . . .	2	2	—	79	7	—	4	—	19	743	160	—	—	10	1.054
ITALIA . . . . .	48	491	1.212	981	221	25	6	170	279	2.195	810	27	10	74	16.916

Tav. 6-4 — Casi denunciati di febbre tifoide ed infezioni da paratifi distinti per mesi - Provincie e Regioni

PROVINCIE E REGIONI	GEN	FEB	MAR	APR	MAG	GIU	LUG	AGO	SET	OTT	NOV	DIC	ANNO
Alessandria . . . . .	5	2	2	8	10	4	5	2	11	5	3	5	62
Asti . . . . .	1	1	—	—	1	—	1	4	6	5	1	2	22
Cuneo . . . . .	8	10	12	22	6	6	34	19	16	19	12	12	176
Novara . . . . .	6	2	5	4	4	1	6	4	13	8	12	2	67
Torino . . . . .	17	8	16	17	23	18	14	15	81	42	20	33	304
Vercelli . . . . .	4	7	3	4	3	6	8	11	13	11	2	1	73
<b>Piemonte . . . . .</b>	<b>41</b>	<b>30</b>	<b>38</b>	<b>55</b>	<b>47</b>	<b>35</b>	<b>68</b>	<b>55</b>	<b>140</b>	<b>90</b>	<b>50</b>	<b>55</b>	<b>704</b>
<b>Valle d'Aosta . . . . .</b>	<b>2</b>	<b>—</b>	<b>1</b>	<b>—</b>	<b>2</b>	<b>2</b>	<b>2</b>	<b>1</b>	<b>3</b>	<b>—</b>	<b>—</b>	<b>—</b>	<b>13</b>
Bergamo . . . . .	17	6	11	19	7	14	19	22	34	26	18	23	216
Brescia . . . . .	31	23	34	20	12	25	96	35	50	58	38	16	438
Como . . . . .	16	17	9	4	7	7	18	20	24	21	12	7	162
Cremona . . . . .	5	6	3	4	7	5	5	9	8	12	16	6	86
Mantova . . . . .	4	2	6	5	3	4	21	12	30	21	18	12	138
Milano . . . . .	28	13	35	13	21	22	31	57	74	49	45	33	421
Pavia . . . . .	5	8	5	4	2	3	13	15	27	35	19	12	148
Sondrio . . . . .	—	2	1	3	—	4	1	5	4	4	4	4	32
Varese . . . . .	7	4	1	1	4	7	15	12	118	180	17	12	378
<b>Lombardia . . . . .</b>	<b>113</b>	<b>81</b>	<b>105</b>	<b>73</b>	<b>63</b>	<b>91</b>	<b>219</b>	<b>187</b>	<b>369</b>	<b>406</b>	<b>187</b>	<b>125</b>	<b>2.019</b>
Bolzano . . . . .	5	3	6	10	9	7	17	12	21	11	6	3	110
Trento . . . . .	4	2	5	7	2	4	7	10	11	3	7	7	69
<b>Trentino-Alto Adige</b>	<b>9</b>	<b>5</b>	<b>11</b>	<b>17</b>	<b>11</b>	<b>11</b>	<b>24</b>	<b>22</b>	<b>32</b>	<b>14</b>	<b>13</b>	<b>10</b>	<b>179</b>
Belluno . . . . .	1	1	1	—	2	1	2	6	5	3	2	2	26
Padova . . . . .	11	14	19	12	13	8	15	13	41	24	23	11	204
Rovigo . . . . .	7	2	7	9	3	6	8	3	5	10	6	1	67
Treviso . . . . .	18	9	17	12	9	17	13	12	14	13	7	14	155
Venezia . . . . .	68	37	33	33	35	38	36	31	37	37	31	35	451
Verona . . . . .	10	5	1	2	1	8	20	17	25	8	11	2	110
Vicenza . . . . .	4	1	1	5	1	7	15	16	17	18	14	6	105
<b>Veneto . . . . .</b>	<b>119</b>	<b>69</b>	<b>79</b>	<b>73</b>	<b>64</b>	<b>85</b>	<b>109</b>	<b>98</b>	<b>144</b>	<b>113</b>	<b>94</b>	<b>71</b>	<b>1.118</b>
Gorizia . . . . .	4	2	1	2	1	—	2	3	4	1	—	1	21
Udine . . . . .	5	6	3	5	3	2	17	16	79	42	16	7	201
<b>Friuli-Venezia Giulia</b>	<b>9</b>	<b>8</b>	<b>4</b>	<b>7</b>	<b>4</b>	<b>2</b>	<b>19</b>	<b>19</b>	<b>83</b>	<b>43</b>	<b>16</b>	<b>8</b>	<b>222</b>
<b>Trieste (Terr. di) . . . . .</b>	<b>7</b>	<b>1</b>	<b>—</b>	<b>3</b>	<b>7</b>	<b>10</b>	<b>35</b>	<b>15</b>	<b>16</b>	<b>14</b>	<b>3</b>	<b>1</b>	<b>112</b>
Genova . . . . .	16	23	15	16	31	44	80	78	60	65	27	22	477
Imperia . . . . .	3	2	1	1	6	8	9	6	6	5	3	4	54
La Spezia . . . . .	6	8	10	10	14	11	16	7	3	3	10	3	101
Savona . . . . .	—	—	2	4	1	1	7	8	14	2	64	2	105
<b>Liguria . . . . .</b>	<b>25</b>	<b>33</b>	<b>28</b>	<b>31</b>	<b>52</b>	<b>64</b>	<b>112</b>	<b>99</b>	<b>83</b>	<b>75</b>	<b>104</b>	<b>31</b>	<b>737</b>
Bologna . . . . .	6	11	6	9	26	27	44	31	50	39	19	16	284
Ferrara . . . . .	29	13	24	21	20	4	12	8	24	37	20	7	219
Forlì . . . . .	9	9	21	5	6	2	22	42	46	33	24	15	234
Modena . . . . .	11	2	6	8	4	12	18	29	16	21	18	9	154
Parma . . . . .	6	5	5	2	8	3	7	17	16	4	1	8	82
Piacenza . . . . .	2	2	3	1	2	1	3	5	4	6	9	—	38
Ravenna . . . . .	14	4	2	—	2	4	10	2	8	5	8	2	61
Reggio Emilia . . . . .	1	1	3	4	9	6	11	15	17	23	8	7	105
<b>Emilia-Romagna . . . . .</b>	<b>78</b>	<b>47</b>	<b>70</b>	<b>50</b>	<b>77</b>	<b>59</b>	<b>127</b>	<b>149</b>	<b>181</b>	<b>168</b>	<b>107</b>	<b>64</b>	<b>1.177</b>
Arezzo . . . . .	5	7	4	4	3	3	5	5	8	9	9	8	70
Firenze . . . . .	8	10	10	17	23	23	29	27	40	35	13	8	243
Grosseto . . . . .	5	1	1	10	7	5	11	11	3	8	5	5	72
Livorno . . . . .	14	3	3	5	3	7	33	13	19	17	6	16	139
Lucca . . . . .	—	1	2	1	1	6	11	7	3	10	6	3	51
Massa-Carrara . . . . .	2	3	6	3	3	2	4	6	2	7	1	3	42
Pisa . . . . .	3	4	1	2	5	8	9	6	5	6	3	4	56
Pistoia . . . . .	2	1	2	—	1	—	—	4	4	4	3	2	23
Siena . . . . .	3	4	2	1	3	—	13	54	5	8	8	2	103
<b>Toscana . . . . .</b>	<b>42</b>	<b>34</b>	<b>31</b>	<b>43</b>	<b>49</b>	<b>54</b>	<b>115</b>	<b>133</b>	<b>89</b>	<b>104</b>	<b>54</b>	<b>51</b>	<b>799</b>

Segue Tav. 6-4— Casi denunciati di febbre tifoide ed infezioni da paratifi distinti per mesi - Provincie e Regioni

PROVINCIE E REGIONI	GEN	FEB	MAR	APR	MAG	GIU	LUG	AGO	SET	OTT	NOV	DIC	ANNO
Perugia . . . . .	2	10	6	12	12	19	26	26	28	31	32	12	216
Terni . . . . .	3	5	7	5	8	7	6	9	10	11	15	10	96
<b>Umbria . . . . .</b>	<b>5</b>	<b>15</b>	<b>13</b>	<b>17</b>	<b>20</b>	<b>26</b>	<b>32</b>	<b>35</b>	<b>38</b>	<b>42</b>	<b>47</b>	<b>22</b>	<b>312</b>
Ancona . . . . .	8	3	8	9	3	14	21	11	33	32	14	11	167
Ascoli Piceno . . . . .	2	1	2	3	5	3	2	6	12	16	4	6	62
Macerata . . . . .	—	3	2	2	4	3	3	5	12	13	5	1	53
Pesaro e Urbino . . . . .	6	6	10	6	3	26	20	17	17	25	9	6	151
<b>Marche . . . . .</b>	<b>16</b>	<b>13</b>	<b>22</b>	<b>20</b>	<b>15</b>	<b>46</b>	<b>46</b>	<b>39</b>	<b>74</b>	<b>86</b>	<b>32</b>	<b>24</b>	<b>433</b>
Frosinone . . . . .	19	13	17	6	6	5	17	20	28	23	17	31	202
Latina . . . . .	29	3	8	8	23	19	42	39	37	233	40	19	500
Rieti . . . . .	4	3	3	5	7	6	6	17	13	17	5	9	95
Roma . . . . .	70	61	61	45	44	50	74	131	96	117	76	51	876
Viterbo . . . . .	16	8	13	3	1	7	8	14	11	9	9	6	105
<b>Lazio . . . . .</b>	<b>138</b>	<b>88</b>	<b>102</b>	<b>67</b>	<b>81</b>	<b>87</b>	<b>147</b>	<b>221</b>	<b>185</b>	<b>399</b>	<b>147</b>	<b>116</b>	<b>1.778</b>
Campobasso . . . . .	6	7	7	1	12	34	32	28	31	48	43	30	279
Chieti . . . . .	14	13	7	19	12	25	30	33	44	86	21	9	313
L'Aquila . . . . .	7	8	12	5	14	26	18	20	37	28	25	11	211
Pescara . . . . .	3	1	3	2	5	6	3	6	20	8	7	7	71
Teramo . . . . .	6	6	9	5	7	8	9	21	29	31	10	8	149
<b>Abruzzi e Molise . . . . .</b>	<b>36</b>	<b>35</b>	<b>38</b>	<b>32</b>	<b>50</b>	<b>99</b>	<b>92</b>	<b>108</b>	<b>161</b>	<b>201</b>	<b>106</b>	<b>65</b>	<b>1.023</b>
Avellino . . . . .	6	32	3	5	3	8	28	16	26	23	34	22	206
Benevento . . . . .	3	5	1	8	5	5	9	5	16	410	1.223	93	1.783
Caserta . . . . .	8	6	5	15	13	11	27	35	12	14	33	22	201
Napoli . . . . .	103	63	42	29	80	108	283	211	244	193	163	84	1.603
Salerno . . . . .	30	13	17	25	67	83	84	86	86	83	75	48	697
<b>Campania . . . . .</b>	<b>150</b>	<b>119</b>	<b>68</b>	<b>82</b>	<b>168</b>	<b>215</b>	<b>431</b>	<b>353</b>	<b>384</b>	<b>723</b>	<b>1.528</b>	<b>269</b>	<b>4.490</b>
Bari . . . . .	107	104	61	74	109	310	452	256	173	196	171	138	2.151
Brindisi . . . . .	44	58	43	26	63	71	138	97	56	46	29	34	710
Foggia . . . . .	23	23	26	25	31	48	103	61	63	40	15	23	481
Lecce . . . . .	22	28	31	19	51	31	74	38	58	45	41	22	460
Taranto . . . . .	59	70	57	56	77	69	116	78	67	77	76	46	848
<b>Puglia . . . . .</b>	<b>255</b>	<b>283</b>	<b>218</b>	<b>200</b>	<b>336</b>	<b>529</b>	<b>883</b>	<b>530</b>	<b>417</b>	<b>404</b>	<b>332</b>	<b>263</b>	<b>4.650</b>
Matera . . . . .	23	14	4	7	8	30	59	38	42	17	24	23	289
Potenza . . . . .	9	11	22	8	20	16	29	43	36	51	10	15	270
<b>Basilicata . . . . .</b>	<b>32</b>	<b>25</b>	<b>26</b>	<b>15</b>	<b>28</b>	<b>46</b>	<b>88</b>	<b>81</b>	<b>78</b>	<b>68</b>	<b>34</b>	<b>38</b>	<b>559</b>
Catanzaro . . . . .	11	9	10	15	4	21	27	28	29	21	22	10	207
Cosenza . . . . .	16	13	11	8	21	28	56	53	101	76	36	18	437
Reggio Calabria . . . . .	9	5	10	4	4	3	9	15	19	32	15	18	143
<b>Calabria . . . . .</b>	<b>36</b>	<b>27</b>	<b>31</b>	<b>27</b>	<b>29</b>	<b>52</b>	<b>92</b>	<b>96</b>	<b>149</b>	<b>129</b>	<b>73</b>	<b>46</b>	<b>787</b>
Agrigento . . . . .	12	14	21	19	12	13	31	229	100	31	27	13	522
Caltanissetta . . . . .	9	9	10	10	8	10	22	34	22	11	19	13	177
Catania . . . . .	35	17	19	24	20	31	77	75	88	111	51	19	567
Enna . . . . .	10	11	12	8	15	13	35	48	30	29	37	25	273
Messina . . . . .	19	24	53	15	5	4	24	47	68	78	46	18	401
Palermo . . . . .	40	29	30	27	30	22	68	87	109	75	55	56	628
Ragusa . . . . .	18	19	12	33	14	23	27	27	28	32	33	22	288
Siracusa . . . . .	20	20	18	11	15	22	39	34	28	22	36	21	286
Trapani . . . . .	3	23	7	3	2	1	14	11	7	13	3	8	95
<b>Sicilia . . . . .</b>	<b>166</b>	<b>166</b>	<b>182</b>	<b>150</b>	<b>121</b>	<b>139</b>	<b>337</b>	<b>592</b>	<b>480</b>	<b>402</b>	<b>307</b>	<b>195</b>	<b>3.237</b>
Cagliari . . . . .	64	81	65	52	55	76	167	106	125	117	113	93	1.114
Nuoro . . . . .	3	8	5	6	11	5	12	20	12	10	20	9	121
Sassari . . . . .	19	9	7	5	12	6	14	10	18	13	37	37	187
<b>Sardegna . . . . .</b>	<b>86</b>	<b>98</b>	<b>77</b>	<b>63</b>	<b>78</b>	<b>87</b>	<b>193</b>	<b>136</b>	<b>155</b>	<b>140</b>	<b>170</b>	<b>139</b>	<b>1.422</b>
<b>ITALIA . . . . .</b>	<b>1.365</b>	<b>1.177</b>	<b>1.144</b>	<b>1.025</b>	<b>1.302</b>	<b>1.739</b>	<b>3.171</b>	<b>2.969</b>	<b>3.261</b>	<b>3.621</b>	<b>3.404</b>	<b>1.593</b>	<b>25.771</b>

Tav. 6-5 — Casi denunciati di brucellosi distinti per mesi - Provincie e Regioni

PROVINCIE E REGIONI	GEN	FEB	MAR	APR	MAG	GIU	LUG	AGO	SET	OTT	NOV	DIC	ANNO
Alessandria . . . . .	4	2	6	2	3	3	2	1	2	—	2	—	27
Asti . . . . .	2	4	3	3	6	8	2	—	—	—	—	—	28
Cuneo . . . . .	11	15	18	23	40	19	18	10	8	5	2	4	173
Novara . . . . .	35	13	18	27	45	32	19	4	5	2	—	5	205
Torino . . . . .	7	14	19	32	22	18	26	5	11	7	2	8	171
Vercelli . . . . .	—	3	6	3	4	6	7	4	—	2	—	—	35
<b>Piemonte . . . . .</b>	<b>59</b>	<b>51</b>	<b>70</b>	<b>90</b>	<b>120</b>	<b>86</b>	<b>74</b>	<b>24</b>	<b>26</b>	<b>16</b>	<b>6</b>	<b>17</b>	<b>639</b>
<b>Valle d'Aosta . . . . .</b>	<b>8</b>	<b>15</b>	<b>20</b>	<b>12</b>	<b>14</b>	<b>10</b>	<b>7</b>	<b>15</b>	<b>8</b>	<b>—</b>	<b>1</b>	<b>4</b>	<b>114</b>
Bergamo . . . . .	25	27	15	23	17	14	14	9	7	2	3	4	160
Brescia . . . . .	17	17	47	30	33	37	22	19	5	7	7	8	249
Como . . . . .	2	2	3	10	8	13	14	3	2	3	8	3	71
Cremona . . . . .	14	17	16	24	31	23	21	17	9	5	7	4	188
Mantova . . . . .	2	5	11	4	10	15	5	3	2	2	—	3	62
Milano . . . . .	7	12	27	7	15	16	23	18	14	12	4	7	162
Pavia . . . . .	4	8	3	14	3	7	12	4	5	4	2	4	70
Sondrio . . . . .	12	30	21	8	19	11	8	3	3	1	—	2	118
Varese . . . . .	3	4	2	10	4	2	3	6	1	4	1	1	41
<b>Lombardia . . . . .</b>	<b>86</b>	<b>122</b>	<b>145</b>	<b>130</b>	<b>140</b>	<b>138</b>	<b>122</b>	<b>82</b>	<b>48</b>	<b>40</b>	<b>32</b>	<b>36</b>	<b>1.121</b>
Bolzano . . . . .	1	—	—	3	2	1	—	—	—	1	2	1	11
Trento . . . . .	6	10	18	10	9	9	7	4	3	1	3	—	80
<b>Trentino-Alto Adige . . . . .</b>	<b>7</b>	<b>10</b>	<b>18</b>	<b>13</b>	<b>11</b>	<b>10</b>	<b>7</b>	<b>4</b>	<b>3</b>	<b>2</b>	<b>5</b>	<b>1</b>	<b>91</b>
Belluno . . . . .	2	2	2	1	—	1	5	1	2	—	—	1	17
Padova . . . . .	4	5	21	33	10	10	17	13	7	7	—	3	130
Rovigo . . . . .	7	11	9	17	9	7	3	4	5	2	1	1	76
Treviso . . . . .	1	2	5	4	6	6	3	5	6	—	1	5	44
Venezia . . . . .	7	4	5	2	3	18	6	4	2	2	1	5	59
Verona . . . . .	4	2	5	5	3	4	2	4	1	2	2	—	34
Vicenza . . . . .	1	6	15	10	12	3	4	5	1	2	4	—	63
<b>Veneto . . . . .</b>	<b>26</b>	<b>32</b>	<b>62</b>	<b>72</b>	<b>43</b>	<b>49</b>	<b>40</b>	<b>36</b>	<b>24</b>	<b>15</b>	<b>9</b>	<b>15</b>	<b>423</b>
Gorizia . . . . .	—	—	—	—	1	—	1	—	1	—	—	—	3
Udine . . . . .	2	5	1	13	15	12	14	2	2	2	1	4	73
<b>Friuli-Venezia Giulia . . . . .</b>	<b>2</b>	<b>5</b>	<b>1</b>	<b>13</b>	<b>16</b>	<b>12</b>	<b>15</b>	<b>2</b>	<b>3</b>	<b>2</b>	<b>1</b>	<b>4</b>	<b>76</b>
<b>Trieste (Terr. di) . . . . .</b>	<b>—</b>	<b>1</b>	<b>1</b>	<b>2</b>	<b>4</b>	<b>1</b>	<b>6</b>	<b>1</b>	<b>—</b>	<b>—</b>	<b>—</b>	<b>—</b>	<b>16</b>
Genova . . . . .	7	3	3	4	4	4	4	4	1	1	—	2	37
Imperia . . . . .	3	—	4	8	11	8	10	5	7	1	—	—	57
La Spezia . . . . .	2	1	1	5	9	11	3	—	2	1	—	2	37
Savona . . . . .	—	2	1	—	1	—	—	—	—	—	—	—	4
<b>Liguria . . . . .</b>	<b>12</b>	<b>6</b>	<b>9</b>	<b>17</b>	<b>25</b>	<b>23</b>	<b>17</b>	<b>9</b>	<b>10</b>	<b>3</b>	<b>—</b>	<b>4</b>	<b>135</b>
Bologna . . . . .	14	12	13	15	19	23	15	11	8	8	2	4	144
Ferrara . . . . .	15	14	28	27	23	27	17	3	8	9	5	2	178
Forlì . . . . .	4	5	1	6	4	9	6	3	1	2	—	1	42
Modena . . . . .	6	—	9	7	12	5	13	11	8	5	3	2	81
Parma . . . . .	9	2	8	11	11	10	9	5	2	3	3	5	78
Piacenza . . . . .	3	1	4	1	6	9	1	2	3	1	—	3	34
Ravenna . . . . .	1	2	8	8	13	5	9	6	3	5	6	—	66
Reggio Emilia . . . . .	4	1	14	16	12	26	22	14	12	8	4	5	138
<b>Emilia-Romagna . . . . .</b>	<b>56</b>	<b>37</b>	<b>85</b>	<b>91</b>	<b>100</b>	<b>114</b>	<b>92</b>	<b>55</b>	<b>45</b>	<b>41</b>	<b>23</b>	<b>22</b>	<b>761</b>
Arezzo . . . . .	3	16	20	9	9	4	11	4	3	—	2	6	87
Firenze . . . . .	7	8	24	34	25	28	35	12	16	4	5	15	213
Grosseto . . . . .	4	2	2	2	11	10	8	5	1	1	2	—	52
Livorno . . . . .	11	13	42	19	49	30	13	6	1	1	3	4	192
Lucca . . . . .	30	33	65	54	44	42	29	6	5	3	4	3	318
Massa-Carrara . . . . .	3	6	8	16	27	23	36	13	6	3	8	3	152
Pisa . . . . .	10	14	36	30	24	22	24	13	5	3	3	12	196
Pistoia . . . . .	3	6	19	17	19	10	8	3	2	4	3	1	95
Siena . . . . .	2	1	2	4	2	2	3	1	—	—	1	—	18
<b>Toscana . . . . .</b>	<b>73</b>	<b>99</b>	<b>218</b>	<b>185</b>	<b>210</b>	<b>171</b>	<b>167</b>	<b>63</b>	<b>43</b>	<b>19</b>	<b>31</b>	<b>44</b>	<b>1.323</b>

Segue Tav. 6-5 — Casi denunciati di brucellosi distinti per mesi - Provincie e Regioni

PROVINCIE E REGIONI	GEN	FEB	MAR	APR	MAG	GIU	LUG	AGO	SET	OTT	NOV	DIC	ANNO
Perugia . . . . .	1	5	3	11	—	5	2	2	6	3	1	4	43
Terni . . . . .	—	—	1	1	—	—	—	—	1	—	—	—	3
<b>Umbria . . . . .</b>	<b>1</b>	<b>5</b>	<b>4</b>	<b>12</b>	<b>—</b>	<b>5</b>	<b>2</b>	<b>2</b>	<b>7</b>	<b>3</b>	<b>1</b>	<b>4</b>	<b>46</b>
Ancona . . . . .	—	3	1	1	2	3	2	—	2	1	—	—	15
Ascoli Piceno . . . . .	1	1	1	1	3	1	—	—	2	1	—	5	16
Macerata . . . . .	—	—	1	4	2	1	4	—	1	4	1	1	19
Pesaro e Urbino . . . . .	2	4	2	—	—	1	3	—	—	2	2	—	16
<b>Marche . . . . .</b>	<b>3</b>	<b>8</b>	<b>5</b>	<b>6</b>	<b>7</b>	<b>6</b>	<b>9</b>	<b>—</b>	<b>5</b>	<b>8</b>	<b>3</b>	<b>6</b>	<b>66</b>
Frosinone . . . . .	—	3	7	3	3	6	9	2	1	—	1	—	35
Latina . . . . .	—	1	3	8	4	6	9	2	—	—	1	1	35
Rieti . . . . .	1	3	2	8	12	4	4	4	4	3	2	3	50
Roma . . . . .	5	9	11	25	20	26	25	7	3	5	5	7	148
Viterbo . . . . .	—	—	4	2	5	3	2	—	2	1	2	2	23
<b>Lazio . . . . .</b>	<b>6</b>	<b>16</b>	<b>27</b>	<b>46</b>	<b>44</b>	<b>45</b>	<b>49</b>	<b>15</b>	<b>10</b>	<b>9</b>	<b>11</b>	<b>13</b>	<b>291</b>
Campobasso . . . . .	—	1	3	1	1	4	8	4	4	—	3	—	29
Chieti . . . . .	—	—	—	16	43	10	5	7	7	1	1	—	90
L'Aquila . . . . .	2	4	10	12	6	5	3	—	5	—	1	1	49
Pescara . . . . .	—	1	7	5	6	2	1	—	1	1	—	—	24
Teramo . . . . .	1	—	—	2	—	8	5	12	2	—	—	—	30
<b>Abruzzi e Molise . . . . .</b>	<b>3</b>	<b>6</b>	<b>20</b>	<b>36</b>	<b>56</b>	<b>29</b>	<b>22</b>	<b>23</b>	<b>19</b>	<b>2</b>	<b>5</b>	<b>1</b>	<b>222</b>
Avellino . . . . .	1	2	17	12	21	22	8	10	5	5	4	4	111
Benevento . . . . .	1	—	—	—	1	9	4	1	—	1	1	1	19
Caserta . . . . .	—	5	7	6	13	14	27	11	4	8	1	4	100
Napoli . . . . .	1	—	5	4	7	6	5	6	4	2	2	2	44
Salerno . . . . .	2	4	11	20	38	18	15	18	10	4	2	3	145
<b>Campania . . . . .</b>	<b>5</b>	<b>11</b>	<b>40</b>	<b>42</b>	<b>80</b>	<b>69</b>	<b>59</b>	<b>46</b>	<b>23</b>	<b>20</b>	<b>10</b>	<b>14</b>	<b>419</b>
Bari . . . . .	15	14	33	22	27	15	15	15	4	10	6	13	189
Brindisi . . . . .	2	—	1	—	5	1	4	1	1	1	1	—	17
Foggia . . . . .	4	14	20	34	28	17	23	16	5	6	1	2	170
Lecce . . . . .	1	1	—	—	1	4	5	1	—	3	1	1	18
Taranto . . . . .	—	3	6	4	5	6	15	5	6	3	6	1	60
<b>Puglia . . . . .</b>	<b>22</b>	<b>32</b>	<b>60</b>	<b>60</b>	<b>66</b>	<b>43</b>	<b>62</b>	<b>38</b>	<b>16</b>	<b>23</b>	<b>15</b>	<b>17</b>	<b>454</b>
Matera . . . . .	1	4	5	14	8	14	17	9	6	7	8	2	95
Potenza . . . . .	2	2	8	12	23	9	8	6	7	4	2	1	84
<b>Basilicata . . . . .</b>	<b>3</b>	<b>6</b>	<b>13</b>	<b>26</b>	<b>31</b>	<b>23</b>	<b>25</b>	<b>15</b>	<b>13</b>	<b>11</b>	<b>10</b>	<b>3</b>	<b>179</b>
Catanzaro . . . . .	—	—	1	3	1	—	5	5	2	—	1	2	20
Cosenza . . . . .	1	—	—	5	12	4	1	1	1	1	1	—	27
Reggio Calabria . . . . .	2	9	13	18	19	11	10	3	4	4	3	6	102
<b>Calabria . . . . .</b>	<b>3</b>	<b>9</b>	<b>14</b>	<b>26</b>	<b>32</b>	<b>15</b>	<b>16</b>	<b>9</b>	<b>7</b>	<b>5</b>	<b>5</b>	<b>8</b>	<b>149</b>
Agrigento . . . . .	32	28	38	53	27	26	20	20	6	12	10	16	288
Caltanissetta . . . . .	18	28	31	27	26	29	21	8	3	10	9	8	218
Catania . . . . .	6	19	34	35	38	30	36	9	11	14	15	5	252
Enna . . . . .	14	36	33	44	62	35	24	21	7	5	11	9	301
Messina . . . . .	20	9	13	17	14	7	12	3	4	5	—	3	107
Palermo . . . . .	13	24	44	97	86	53	35	21	10	4	6	7	400
Ragusa . . . . .	7	13	20	14	9	12	5	13	—	2	1	6	102
Siracusa . . . . .	8	2	10	5	8	8	16	4	5	9	1	3	79
Trapani . . . . .	1	—	1	4	1	1	3	1	—	—	1	—	13
<b>Sicilia . . . . .</b>	<b>119</b>	<b>159</b>	<b>224</b>	<b>296</b>	<b>271</b>	<b>201</b>	<b>172</b>	<b>100</b>	<b>46</b>	<b>61</b>	<b>54</b>	<b>57</b>	<b>1.760</b>
Cagliari . . . . .	5	10	7	22	30	30	28	10	11	7	3	4	167
Nuoro . . . . .	3	3	20	19	29	28	25	9	8	3	4	1	152
Sassari . . . . .	2	3	1	4	3	1	1	3	1	2	1	2	24
<b>Sardegna . . . . .</b>	<b>10</b>	<b>16</b>	<b>28</b>	<b>45</b>	<b>62</b>	<b>59</b>	<b>54</b>	<b>22</b>	<b>20</b>	<b>12</b>	<b>8</b>	<b>7</b>	<b>343</b>
<b>ITALIA . . . . .</b>	<b>504</b>	<b>646</b>	<b>1.064</b>	<b>1.220</b>	<b>1.332</b>	<b>1.109</b>	<b>1.017</b>	<b>561</b>	<b>376</b>	<b>292</b>	<b>230</b>	<b>277</b>	<b>8.628</b>

Tav. 6-6 — Casi denunciati di scarlattina distinti per mesi - Provincie e Regioni

PROVINCIE E REGIONI	GEN	FEB	MAR	APR	MAG	GIU	LUG	AGO	SET	OTT	NOV	DIC	ANNO
Alessandria . . . . .	16	6	10	15	13	15	15	3	8	13	22	25	161
Asti . . . . .	3	5	11	24	19	20	18	11	5	17	29	41	203
Cuneo . . . . .	6	8	6	7	5	5	1	2	4	9	29	26	108
Novara . . . . .	14	8	16	20	6	1	15	—	4	10	11	7	112
Torino . . . . .	73	118	116	104	102	65	44	21	27	74	125	175	1.044
Vercelli . . . . .	2	4	3	8	9	4	5	15	11	37	49	40	187
<b>Piemonte . . . . .</b>	<b>114</b>	<b>149</b>	<b>162</b>	<b>178</b>	<b>154</b>	<b>110</b>	<b>98</b>	<b>52</b>	<b>59</b>	<b>160</b>	<b>265</b>	<b>314</b>	<b>1.815</b>
<b>Valle d'Aosta . . . . .</b>	<b>—</b>	<b>—</b>	<b>6</b>	<b>—</b>	<b>3</b>	<b>2</b>	<b>3</b>	<b>—</b>	<b>2</b>	<b>2</b>	<b>5</b>	<b>7</b>	<b>30</b>
Bergamo . . . . .	2	5	10	10	9	6	22	7	13	9	17	15	125
Brescia . . . . .	16	7	20	11	12	11	10	9	10	9	22	24	161
Como . . . . .	10	12	4	10	8	7	2	2	9	16	11	12	103
Cremona . . . . .	8	2	16	15	6	7	8	15	8	22	6	11	124
Mantova . . . . .	7	4	6	15	25	21	8	4	15	47	68	54	274
Milano . . . . .	136	200	179	152	112	82	43	33	66	110	234	350	1.697
Pavia . . . . .	1	4	5	2	3	9	3	3	6	3	11	9	59
Sondrio . . . . .	1	1	—	3	1	6	1	—	—	—	—	2	21
Varese . . . . .	6	19	30	9	21	14	17	2	7	21	41	49	258
<b>Lombardia . . . . .</b>	<b>187</b>	<b>254</b>	<b>270</b>	<b>255</b>	<b>197</b>	<b>163</b>	<b>114</b>	<b>75</b>	<b>134</b>	<b>237</b>	<b>410</b>	<b>526</b>	<b>2.822</b>
Bolzano . . . . .	5	16	5	14	25	17	7	13	19	22	34	27	204
Trento . . . . .	18	23	30	18	15	14	26	26	13	63	42	32	320
<b>Trentino-Alto Adige . . . . .</b>	<b>23</b>	<b>39</b>	<b>35</b>	<b>32</b>	<b>40</b>	<b>31</b>	<b>33</b>	<b>39</b>	<b>32</b>	<b>85</b>	<b>76</b>	<b>59</b>	<b>524</b>
Belluno . . . . .	3	9	22	8	—	1	4	15	15	4	10	8	99
Padova . . . . .	4	10	11	9	6	5	11	14	23	46	72	38	249
Rovigo . . . . .	1	2	—	1	2	2	1	—	2	3	3	—	17
Treviso . . . . .	6	12	7	4	11	6	6	1	16	20	10	14	113
Venezia . . . . .	16	30	36	20	14	9	6	14	19	28	46	20	258
Verona . . . . .	12	14	14	16	14	12	5	11	17	29	21	25	190
Vicenza . . . . .	11	5	2	1	3	1	4	3	2	3	7	11	53
<b>Veneto . . . . .</b>	<b>53</b>	<b>82</b>	<b>92</b>	<b>59</b>	<b>50</b>	<b>36</b>	<b>37</b>	<b>58</b>	<b>94</b>	<b>133</b>	<b>169</b>	<b>116</b>	<b>979</b>
Gorizia . . . . .	7	7	15	10	13	6	15	11	8	9	12	12	125
Udine . . . . .	14	8	11	13	13	9	16	12	17	20	21	21	175
<b>Friuli-Venezia Giulia . . . . .</b>	<b>21</b>	<b>15</b>	<b>26</b>	<b>23</b>	<b>26</b>	<b>15</b>	<b>31</b>	<b>23</b>	<b>25</b>	<b>29</b>	<b>33</b>	<b>33</b>	<b>300</b>
<b>Trieste (Terr. di) . . . . .</b>	<b>20</b>	<b>26</b>	<b>32</b>	<b>50</b>	<b>56</b>	<b>37</b>	<b>43</b>	<b>70</b>	<b>67</b>	<b>101</b>	<b>109</b>	<b>118</b>	<b>729</b>
Genova . . . . .	75	118	70	55	51	33	11	12	11	25	69	111	641
Imperia . . . . .	11	6	1	1	1	1	—	3	15	3	5	8	55
La Spezia . . . . .	1	4	2	2	2	7	3	5	3	3	7	5	44
Savona . . . . .	11	11	7	9	13	15	34	13	16	5	18	27	179
<b>Liguria . . . . .</b>	<b>98</b>	<b>139</b>	<b>80</b>	<b>67</b>	<b>67</b>	<b>56</b>	<b>48</b>	<b>33</b>	<b>45</b>	<b>36</b>	<b>99</b>	<b>151</b>	<b>919</b>
Bologna . . . . .	49	68	61	26	39	18	12	16	28	43	44	63	467
Ferrara . . . . .	8	4	3	3	8	4	3	6	8	6	20	9	82
Forlì . . . . .	11	12	4	8	8	11	59	45	50	16	30	37	291
Modena . . . . .	10	6	27	7	15	4	6	14	16	24	16	26	171
Parma . . . . .	5	7	8	8	2	11	6	2	8	12	21	10	100
Piacenza . . . . .	—	1	1	2	—	—	1	1	2	1	5	6	20
Ravenna . . . . .	6	8	5	2	2	4	—	3	25	6	24	38	123
Reggio Emilia . . . . .	2	3	10	6	9	24	16	40	25	76	60	42	313
<b>Emilia-Romagna . . . . .</b>	<b>91</b>	<b>109</b>	<b>119</b>	<b>62</b>	<b>83</b>	<b>76</b>	<b>103</b>	<b>127</b>	<b>162</b>	<b>184</b>	<b>220</b>	<b>231</b>	<b>1.567</b>
Arezzo . . . . .	5	3	2	4	—	—	—	2	11	1	3	5	36
Firenze . . . . .	28	30	49	25	23	12	9	24	16	30	69	57	372
Grosseto . . . . .	5	3	1	6	1	4	1	—	5	2	7	3	38
Livorno . . . . .	10	5	5	9	6	5	1	2	3	1	6	13	66
Lucca . . . . .	—	4	1	1	—	—	1	1	2	4	21	2	37
Massa-Carrara . . . . .	—	—	1	2	—	—	1	9	3	2	1	1	20
Pisa . . . . .	8	5	2	7	2	1	1	4	4	10	11	8	63
Pistoia . . . . .	1	1	2	4	—	—	—	—	3	—	3	4	18
Siena . . . . .	7	3	1	4	3	5	—	2	—	—	5	13	48
<b>Toscana . . . . .</b>	<b>64</b>	<b>54</b>	<b>64</b>	<b>62</b>	<b>35</b>	<b>27</b>	<b>14</b>	<b>44</b>	<b>47</b>	<b>55</b>	<b>126</b>	<b>106</b>	<b>698</b>

Segue Tav. 6-6 — Casi denunciati di scarlattina distinti per mesi - Provincie e Regioni

PROVINCIE E REGIONI	GEN	FEB	MAR	APR	MAG	GIU	LUG	AGO	SET	OTT	NOV	DIC	ANNO
Perugia . . . . .	5	9	3	6	8	7	5	12	4	16	27	21	123
Terni . . . . .	8	1	2	2	5	1	1	—	5	5	5	7	42
<b>Umbria . . . . .</b>	<b>13</b>	<b>10</b>	<b>5</b>	<b>8</b>	<b>13</b>	<b>8</b>	<b>6</b>	<b>12</b>	<b>9</b>	<b>21</b>	<b>32</b>	<b>28</b>	<b>165</b>
Ancona . . . . .	7	5	15	3	6	6	3	2	3	5	6	8	69
Ascoli Piceno . . . . .	1	2	2	—	1	—	1	1	—	5	1	13	27
Macerata . . . . .	5	10	7	2	5	33	—	1	2	9	15	12	101
Pesaro e Urbino . . . . .	9	3	14	10	6	6	2	31	3	3	12	18	117
<b>Marche . . . . .</b>	<b>22</b>	<b>20</b>	<b>38</b>	<b>15</b>	<b>18</b>	<b>45</b>	<b>6</b>	<b>35</b>	<b>8</b>	<b>22</b>	<b>34</b>	<b>51</b>	<b>314</b>
Frosinone . . . . .	8	3	1	3	2	4	1	2	8	8	9	3	52
Latina . . . . .	—	1	—	—	2	—	—	1	2	1	2	3	12
Rieti . . . . .	5	7	6	1	4	1	1	4	14	15	2	3	63
Roma . . . . .	143	166	239	228	196	111	72	46	70	124	263	286	1.944
Viterbo . . . . .	—	1	2	—	1	4	2	1	2	—	—	11	24
<b>Lazio . . . . .</b>	<b>156</b>	<b>178</b>	<b>248</b>	<b>232</b>	<b>205</b>	<b>120</b>	<b>76</b>	<b>54</b>	<b>96</b>	<b>148</b>	<b>276</b>	<b>306</b>	<b>2.095</b>
Campobasso . . . . .	—	1	1	1	—	2	—	1	—	—	—	1	7
Chieti . . . . .	2	—	1	2	1	—	2	4	2	3	5	1	23
L'Aquila . . . . .	3	3	14	5	3	9	2	5	9	5	4	8	70
Pescara . . . . .	—	1	—	—	1	—	—	—	1	—	3	1	7
Teramo . . . . .	1	1	2	—	1	—	—	2	1	2	11	6	27
<b>Abruzzi e Molise . . . . .</b>	<b>6</b>	<b>6</b>	<b>18</b>	<b>8</b>	<b>6</b>	<b>11</b>	<b>4</b>	<b>12</b>	<b>13</b>	<b>10</b>	<b>23</b>	<b>17</b>	<b>134</b>
Avellino . . . . .	1	—	—	—	1	1	—	1	3	2	6	3	18
Benevento . . . . .	—	—	—	—	—	1	—	—	1	1	1	2	6
Caserta . . . . .	5	4	—	4	1	1	3	—	—	—	3	5	26
Napoli . . . . .	39	14	32	11	14	5	2	2	1	2	15	19	156
Salerno . . . . .	—	2	1	2	—	1	1	4	2	2	3	4	22
<b>Campania . . . . .</b>	<b>45</b>	<b>20</b>	<b>33</b>	<b>17</b>	<b>16</b>	<b>9</b>	<b>6</b>	<b>7</b>	<b>7</b>	<b>7</b>	<b>28</b>	<b>33</b>	<b>228</b>
Bari . . . . .	9	2	4	2	8	4	1	—	—	3	4	15	52
Brindisi . . . . .	2	1	2	—	1	1	—	—	—	—	—	—	7
Foggia . . . . .	1	2	4	1	—	1	2	1	1	1	1	3	18
Lecce . . . . .	2	1	1	3	3	4	1	3	8	—	1	1	28
Taranto . . . . .	5	3	2	2	1	1	1	1	3	2	3	1	25
<b>Puglia . . . . .</b>	<b>19</b>	<b>9</b>	<b>13</b>	<b>8</b>	<b>13</b>	<b>11</b>	<b>5</b>	<b>5</b>	<b>12</b>	<b>6</b>	<b>9</b>	<b>20</b>	<b>130</b>
Matera . . . . .	—	1	5	—	1	—	—	—	3	3	2	—	15
Potenza . . . . .	1	1	—	1	—	2	4	1	4	13	20	23	70
<b>Basilicata . . . . .</b>	<b>1</b>	<b>2</b>	<b>5</b>	<b>1</b>	<b>1</b>	<b>2</b>	<b>4</b>	<b>1</b>	<b>7</b>	<b>16</b>	<b>22</b>	<b>23</b>	<b>85</b>
Catanzaro . . . . .	1	1	—	—	—	—	2	—	1	—	2	6	13
Cosenza . . . . .	2	2	2	—	1	1	—	—	2	3	—	—	13
Reggio Calabria . . . . .	—	—	2	—	—	1	1	—	1	—	2	1	8
<b>Calabria . . . . .</b>	<b>3</b>	<b>3</b>	<b>4</b>	<b>—</b>	<b>1</b>	<b>2</b>	<b>3</b>	<b>—</b>	<b>4</b>	<b>3</b>	<b>4</b>	<b>7</b>	<b>34</b>
Agrigento . . . . .	2	—	3	2	1	—	2	—	2	—	1	1	14
Caltanissetta . . . . .	1	—	1	—	1	1	—	—	1	3	6	2	16
Catania . . . . .	—	—	—	—	1	—	—	1	1	4	5	15	27
Enna . . . . .	1	—	1	—	—	—	—	—	—	2	1	—	5
Messina . . . . .	3	1	2	2	1	1	1	1	1	3	2	2	20
Palermo . . . . .	3	1	3	8	4	1	1	3	1	8	2	2	37
Ragusa . . . . .	—	—	—	—	—	—	—	—	—	—	1	—	1
Siracusa . . . . .	—	—	1	—	—	—	—	—	—	—	—	—	1
Trapani . . . . .	—	1	—	—	—	—	—	—	—	—	—	—	1
<b>Sicilia . . . . .</b>	<b>10</b>	<b>3</b>	<b>11</b>	<b>12</b>	<b>8</b>	<b>3</b>	<b>4</b>	<b>5</b>	<b>6</b>	<b>20</b>	<b>18</b>	<b>22</b>	<b>122</b>
Cagliari . . . . .	12	5	2	30	12	61	23	14	6	13	22	22	222
Nuoro . . . . .	—	—	1	5	1	—	1	—	—	7	5	8	28
Sassari . . . . .	—	5	1	—	1	—	2	2	—	4	—	1	16
<b>Sardegna . . . . .</b>	<b>12</b>	<b>10</b>	<b>4</b>	<b>35</b>	<b>14</b>	<b>61</b>	<b>26</b>	<b>16</b>	<b>6</b>	<b>24</b>	<b>27</b>	<b>31</b>	<b>266</b>
<b>ITALIA . . . . .</b>	<b>958</b>	<b>1.128</b>	<b>1.265</b>	<b>1.124</b>	<b>1.006</b>	<b>825</b>	<b>664</b>	<b>668</b>	<b>835</b>	<b>1.299</b>	<b>1.985</b>	<b>2.199</b>	<b>13.956</b>

Tav. 6-7 — Casi denunciati di difterite distinti per mesi - Province e Regioni

PROVINCIE E REGIONI	GEN	FEB	MAR	APR	MAG	GIU	LUG	AGO	SET	OTT	NOV	DIC	ANNO
Alessandria . . . . .	13	7	5	—	6	4	4	5	5	14	17	3	83
Asti . . . . .	6	6	5	8	12	5	3	3	1	12	9	4	74
Cuneo . . . . .	16	8	12	13	10	5	3	1	10	13	33	17	141
Novara . . . . .	22	13	19	9	21	22	5	7	7	7	4	9	145
Torino . . . . .	9	14	9	8	5	4	7	3	—	8	20	5	92
Vercelli . . . . .	3	3	4	5	6	5	3	7	8	5	15	20	84
<b>Piemonte . . . . .</b>	<b>69</b>	<b>51</b>	<b>54</b>	<b>43</b>	<b>60</b>	<b>45</b>	<b>25</b>	<b>26</b>	<b>31</b>	<b>59</b>	<b>98</b>	<b>58</b>	<b>619</b>
<b>Valle d'Aosta . . . . .</b>	<b>2</b>	<b>3</b>	<b>2</b>	<b>—</b>	<b>2</b>	<b>—</b>	<b>1</b>	<b>—</b>	<b>1</b>	<b>—</b>	<b>1</b>	<b>7</b>	<b>19</b>
Bergamo . . . . .	37	24	26	23	16	13	9	9	10	21	34	39	261
Brescia . . . . .	65	36	64	49	41	23	24	37	35	62	52	59	547
Como . . . . .	22	33	25	15	10	3	8	17	9	6	19	7	174
Cremona . . . . .	8	2	—	—	—	—	—	—	1	4	3	3	21
Mantova . . . . .	5	3	—	1	1	3	2	—	1	—	4	4	24
Milano . . . . .	116	302	79	174	63	63	45	38	44	77	95	80	1.176
Pavia . . . . .	19	24	9	5	9	4	7	8	7	22	19	8	141
Sondrio . . . . .	5	2	3	2	1	1	—	—	1	1	2	1	19
Varese . . . . .	15	16	7	9	4	7	9	5	2	9	8	10	101
<b>Lombardia . . . . .</b>	<b>292</b>	<b>442</b>	<b>213</b>	<b>278</b>	<b>145</b>	<b>117</b>	<b>104</b>	<b>114</b>	<b>110</b>	<b>202</b>	<b>236</b>	<b>211</b>	<b>2.464</b>
Bolzano . . . . .	30	13	12	28	21	14	18	11	15	36	16	14	228
Trento . . . . .	24	10	5	10	4	2	12	9	10	24	8	20	138
<b>Trentino-Alto Adige</b>	<b>54</b>	<b>23</b>	<b>17</b>	<b>38</b>	<b>25</b>	<b>16</b>	<b>30</b>	<b>20</b>	<b>25</b>	<b>60</b>	<b>24</b>	<b>34</b>	<b>366</b>
Belluno . . . . .	2	5	3	2	2	3	2	12	1	5	1	—	38
Padova . . . . .	17	28	28	20	11	10	15	7	7	20	21	15	199
Rovigo . . . . .	3	2	3	3	4	7	1	2	4	42	62	44	177
Treviso . . . . .	16	9	15	6	9	5	3	12	14	22	27	42	180
Venezia . . . . .	87	55	54	28	47	40	17	13	14	60	141	111	667
Verona . . . . .	41	36	47	35	39	29	30	23	28	41	37	96	482
Vicenza . . . . .	18	18	23	17	10	13	12	7	14	17	11	33	193
<b>Veneto . . . . .</b>	<b>184</b>	<b>153</b>	<b>173</b>	<b>111</b>	<b>122</b>	<b>107</b>	<b>80</b>	<b>76</b>	<b>82</b>	<b>207</b>	<b>300</b>	<b>341</b>	<b>1.936</b>
Gorizia . . . . .	9	4	5	—	1	2	—	1	6	10	6	6	50
Udine . . . . .	17	11	13	13	8	12	7	9	9	13	12	7	131
<b>Friuli-Venezia Giulia</b>	<b>26</b>	<b>15</b>	<b>18</b>	<b>13</b>	<b>9</b>	<b>14</b>	<b>7</b>	<b>10</b>	<b>15</b>	<b>23</b>	<b>18</b>	<b>13</b>	<b>181</b>
<b>Trieste (Terr. di)</b>	<b>6</b>	<b>4</b>	<b>4</b>	<b>8</b>	<b>7</b>	<b>5</b>	<b>7</b>	<b>9</b>	<b>5</b>	<b>12</b>	<b>10</b>	<b>8</b>	<b>85</b>
Genova . . . . .	24	13	17	18	16	9	6	12	2	6	5	19	147
Imperia . . . . .	—	1	—	—	1	—	—	—	2	—	1	—	5
La Spezia . . . . .	2	3	—	1	2	1	2	—	8	4	4	2	29
Savona . . . . .	4	1	2	2	1	2	7	5	2	1	6	4	37
<b>Liguria . . . . .</b>	<b>30</b>	<b>18</b>	<b>19</b>	<b>21</b>	<b>20</b>	<b>12</b>	<b>15</b>	<b>17</b>	<b>14</b>	<b>11</b>	<b>16</b>	<b>25</b>	<b>218</b>
Bologna . . . . .	30	25	22	9	13	7	14	5	10	17	16	13	181
Ferrara . . . . .	18	12	9	5	17	7	2	2	9	3	7	7	98
Forlì . . . . .	8	4	3	5	5	2	10	13	5	5	7	7	74
Modena . . . . .	16	11	1	—	8	2	3	1	3	—	2	4	51
Parma . . . . .	11	3	9	14	5	12	10	7	9	19	25	36	160
Piacenza . . . . .	5	2	2	—	1	3	6	—	—	3	2	2	26
Ravenna . . . . .	23	9	10	6	9	6	6	5	8	12	14	19	127
Reggio Emilia . . . . .	9	7	2	6	5	10	4	6	15	2	6	6	78
<b>Emilia-Romagna . . . . .</b>	<b>120</b>	<b>73</b>	<b>58</b>	<b>45</b>	<b>63</b>	<b>49</b>	<b>55</b>	<b>39</b>	<b>59</b>	<b>61</b>	<b>79</b>	<b>94</b>	<b>795</b>
Arezzo . . . . .	8	5	2	2	2	1	2	—	3	2	3	4	34
Firenze . . . . .	56	27	26	23	16	13	9	14	14	16	30	37	281
Grosseto . . . . .	8	3	7	1	3	1	—	4	—	1	3	1	32
Livorno . . . . .	24	11	15	12	13	8	7	7	9	28	81	134	349
Lucca . . . . .	9	11	6	4	1	2	2	4	5	4	3	1	52
Massa-Carrara . . . . .	17	13	13	6	1	2	10	9	10	12	25	11	129
Pisa . . . . .	49	56	39	27	17	5	3	7	3	4	6	8	224
Pistoia . . . . .	2	3	1	3	1	7	2	6	6	3	1	1	36
Siena . . . . .	4	1	3	1	8	1	1	4	2	2	5	8	40
<b>Toscana . . . . .</b>	<b>177</b>	<b>130</b>	<b>112</b>	<b>79</b>	<b>62</b>	<b>40</b>	<b>36</b>	<b>55</b>	<b>52</b>	<b>72</b>	<b>157</b>	<b>205</b>	<b>1.177</b>



Segue Tav. 6-7 — Casi denunciati di difterite distinti per mesi - Province e Regioni

PROVINCIE E REGIONI	GEN	FEB	MAR	APR	MAG	GIU	LUG	AGO	SET	OTT	NOV	DIC	ANNO
Perugia . . . . .	25	26	12	15	7	4	3	8	10	7	23	30	170
Terni . . . . .	2	8	19	2	4	2	1	—	—	1	1	4	44
<b>Umbria . . . . .</b>	<b>27</b>	<b>34</b>	<b>31</b>	<b>17</b>	<b>11</b>	<b>6</b>	<b>4</b>	<b>8</b>	<b>10</b>	<b>8</b>	<b>24</b>	<b>34</b>	<b>214</b>
Ancona . . . . .	5	8	2	1	6	5	6	4	2	4	7	6	56
Ascoli Piceno . . . . .	2	2	1	2	2	1	—	—	3	1	1	2	17
Macerata . . . . .	10	1	6	3	5	1	9	6	9	23	18	15	106
Pesaro e Urbino . . . . .	8	1	5	6	4	4	7	12	5	7	—	5	64
<b>Marche . . . . .</b>	<b>25</b>	<b>12</b>	<b>14</b>	<b>12</b>	<b>17</b>	<b>11</b>	<b>22</b>	<b>22</b>	<b>19</b>	<b>35</b>	<b>26</b>	<b>28</b>	<b>243</b>
Frosinone . . . . .	14	10	9	7	4	3	3	5	5	5	2	6	73
Latina . . . . .	13	8	12	9	6	4	4	4	4	7	7	16	94
Rieti . . . . .	18	9	14	12	6	8	8	5	16	18	9	18	141
Roma . . . . .	216	176	201	173	148	80	93	91	80	142	211	238	1.849
Viterbo . . . . .	8	10	15	11	6	7	4	5	5	3	16	7	97
<b>Lazio . . . . .</b>	<b>269</b>	<b>213</b>	<b>251</b>	<b>212</b>	<b>170</b>	<b>102</b>	<b>112</b>	<b>110</b>	<b>110</b>	<b>175</b>	<b>245</b>	<b>285</b>	<b>2.254</b>
Campobasso . . . . .	1	3	—	1	1	—	1	—	—	—	—	—	7
Chieti . . . . .	6	1	1	1	7	1	4	4	3	5	17	16	66
L'Aquila . . . . .	5	3	—	6	4	4	3	4	2	6	6	3	46
Pescara . . . . .	—	—	4	2	2	—	—	1	3	1	1	3	17
Teramo . . . . .	11	5	8	5	2	7	8	3	5	3	5	4	66
<b>Abruzzi e Molise . . . . .</b>	<b>23</b>	<b>12</b>	<b>13</b>	<b>15</b>	<b>16</b>	<b>12</b>	<b>16</b>	<b>12</b>	<b>13</b>	<b>15</b>	<b>29</b>	<b>26</b>	<b>22</b>
Avellino . . . . .	1	3	2	4	2	3	1	3	5	3	5	2	34
Benevento . . . . .	8	6	2	7	9	13	1	—	—	1	6	5	58
Caserta . . . . .	14	17	14	6	7	3	7	4	7	6	29	13	127
Napoli . . . . .	44	46	39	25	33	21	27	33	24	40	62	71	465
Salerno . . . . .	26	19	17	13	17	13	4	11	15	15	15	14	179
<b>Campania . . . . .</b>	<b>93</b>	<b>91</b>	<b>74</b>	<b>55</b>	<b>68</b>	<b>53</b>	<b>40</b>	<b>51</b>	<b>51</b>	<b>65</b>	<b>117</b>	<b>105</b>	<b>863</b>
Bari . . . . .	35	40	29	27	18	18	7	14	7	18	18	32	263
Brindisi . . . . .	8	7	10	3	6	3	4	2	2	8	7	5	65
Foggia . . . . .	8	12	7	7	9	8	7	7	7	7	9	13	101
Lecce . . . . .	—	3	1	2	2	2	3	1	—	2	3	5	22
Taranto . . . . .	7	6	7	4	6	1	1	2	1	1	3	8	47
<b>Puglia . . . . .</b>	<b>58</b>	<b>68</b>	<b>54</b>	<b>43</b>	<b>41</b>	<b>30</b>	<b>22</b>	<b>26</b>	<b>17</b>	<b>36</b>	<b>40</b>	<b>63</b>	<b>498</b>
Matera . . . . .	17	2	3	1	1	1	—	5	1	4	—	—	35
Potenza . . . . .	12	6	1	3	3	2	3	—	1	4	5	6	46
<b>Basilicata . . . . .</b>	<b>29</b>	<b>8</b>	<b>4</b>	<b>4</b>	<b>4</b>	<b>3</b>	<b>3</b>	<b>5</b>	<b>2</b>	<b>8</b>	<b>5</b>	<b>6</b>	<b>81</b>
Catanzaro . . . . .	2	5	5	17	4	3	4	2	—	3	4	9	58
Cosenza . . . . .	1	2	1	3	3	2	—	1	3	3	7	3	29
Reggio Calabria . . . . .	7	7	4	2	1	5	3	2	2	6	11	13	63
<b>Calabria . . . . .</b>	<b>10</b>	<b>14</b>	<b>10</b>	<b>22</b>	<b>8</b>	<b>10</b>	<b>7</b>	<b>5</b>	<b>5</b>	<b>12</b>	<b>22</b>	<b>25</b>	<b>150</b>
Agrigento . . . . .	8	7	8	3	4	3	1	2	—	1	4	9	50
Caltanissetta . . . . .	—	3	—	1	—	—	2	1	—	1	—	—	10
Catania . . . . .	30	42	31	17	22	13	6	6	9	14	11	9	210
Enna . . . . .	5	8	6	11	2	—	4	1	—	—	1	—	38
Messina . . . . .	14	7	8	12	7	4	7	2	2	5	9	13	90
Palermo . . . . .	21	16	13	8	9	12	4	9	5	12	19	24	152
Ragusa . . . . .	—	2	2	4	1	—	—	1	—	—	—	—	10
Siracusa . . . . .	10	13	8	10	8	3	7	14	7	14	26	30	150
Trapani . . . . .	2	4	5	1	1	1	2	—	1	1	3	4	25
<b>Sicilia . . . . .</b>	<b>90</b>	<b>102</b>	<b>81</b>	<b>67</b>	<b>54</b>	<b>36</b>	<b>33</b>	<b>36</b>	<b>24</b>	<b>48</b>	<b>75</b>	<b>89</b>	<b>735</b>
Cagliari . . . . .	37	21	9	16	14	19	9	8	11	31	33	28	236
Nuoro . . . . .	4	3	2	2	3	—	—	1	5	3	3	5	31
Sassari . . . . .	6	—	3	—	—	1	5	9	2	4	7	3	40
<b>Sardegna . . . . .</b>	<b>47</b>	<b>24</b>	<b>14</b>	<b>18</b>	<b>17</b>	<b>20</b>	<b>14</b>	<b>18</b>	<b>18</b>	<b>38</b>	<b>43</b>	<b>36</b>	<b>307</b>
<b>ITALIA . . . . .</b>	<b>1.631</b>	<b>1.490</b>	<b>1.216</b>	<b>1.101</b>	<b>921</b>	<b>688</b>	<b>633</b>	<b>659</b>	<b>663</b>	<b>1.147</b>	<b>1.565</b>	<b>1.693</b>	<b>13.407</b>

Tav. 6-8 — Casi denunciati di pertosse distinti per mesi - Provincie e Regioni

PROVINCIE E REGIONI	GEN	FEB	MAR	APR	MAG	GIU	LUG	AGO	SET	OTT	NOV	DIC	ANNO
Alessandria . . . . .	25	25	42	37	46	41	48	13	5	2	5	6	295
Asti . . . . .	1	2	10	18	23	12	48	18	20	10	3	7	172
Cuneo . . . . .	66	35	27	43	9	31	60	17	7	1	10	9	315
Novara . . . . .	20	23	55	61	36	51	69	30	34	20	9	41	449
Torino . . . . .	16	48	63	66	78	64	94	63	21	28	18	15	574
Vercelli . . . . .	20	19	33	32	43	37	78	42	18	11	16	12	361
<b>Piemonte . . . . .</b>	<b>148</b>	<b>152</b>	<b>230</b>	<b>257</b>	<b>235</b>	<b>236</b>	<b>397</b>	<b>183</b>	<b>105</b>	<b>72</b>	<b>61</b>	<b>90</b>	<b>2.166</b>
<b>Valle d'Aosta . . . . .</b>	<b>3</b>	<b>16</b>	<b>37</b>	<b>39</b>	<b>41</b>	<b>7</b>	<b>8</b>	<b>2</b>	<b>7</b>	—	<b>2</b>	—	<b>162</b>
Bergamo . . . . .	30	30	30	34	41	32	50	39	35	23	80	62	486
Brescia . . . . .	70	34	39	29	48	24	97	38	29	18	49	45	520
Como . . . . .	16	28	46	47	20	31	26	30	20	26	51	57	398
Cremona . . . . .	28	34	76	27	29	24	29	35	23	9	3	3	320
Mantova . . . . .	55	76	107	128	132	84	75	47	27	23	15	25	794
Milano . . . . .	80	102	89	109	67	38	61	75	38	42	23	67	791
Pavia . . . . .	18	31	45	42	41	31	37	17	12	27	23	31	355
Sondrio . . . . .	13	8	14	6	6	15	31	10	10	5	14	17	149
Varese . . . . .	22	21	27	59	29	56	27	26	34	15	36	58	410
<b>Lombardia . . . . .</b>	<b>332</b>	<b>364</b>	<b>473</b>	<b>481</b>	<b>413</b>	<b>335</b>	<b>433</b>	<b>317</b>	<b>228</b>	<b>188</b>	<b>294</b>	<b>365</b>	<b>4.223</b>
Bolzano . . . . .	40	22	35	44	52	37	44	26	14	25	10	12	361
Trento . . . . .	3	12	1	2	19	12	10	13	4	6	5	17	104
<b>Trentino-Alto Adige . . . . .</b>	<b>43</b>	<b>34</b>	<b>36</b>	<b>46</b>	<b>71</b>	<b>49</b>	<b>54</b>	<b>39</b>	<b>18</b>	<b>31</b>	<b>15</b>	<b>29</b>	<b>465</b>
Belluno . . . . .	4	4	3	2	6	17	15	5	1	4	1	10	72
Padova . . . . .	19	13	22	44	27	18	36	16	8	12	7	4	226
Rovigo . . . . .	7	12	9	23	15	22	31	4	6	23	—	3	155
Treviso . . . . .	14	35	48	42	36	24	50	25	23	22	10	3	332
Venezia . . . . .	10	26	15	17	18	25	21	14	12	8	12	19	197
Verona . . . . .	10	17	15	12	18	42	18	12	15	10	11	6	186
Vicenza . . . . .	24	53	49	47	30	81	53	26	21	12	15	33	444
<b>Veneto . . . . .</b>	<b>88</b>	<b>160</b>	<b>161</b>	<b>187</b>	<b>150</b>	<b>229</b>	<b>224</b>	<b>102</b>	<b>86</b>	<b>91</b>	<b>56</b>	<b>78</b>	<b>1.612</b>
Gorizia . . . . .	—	6	2	—	4	4	7	6	4	5	13	18	69
Udine . . . . .	51	25	42	46	38	74	59	40	47	22	23	16	483
<b>Friuli-Venezia Giulia . . . . .</b>	<b>51</b>	<b>31</b>	<b>44</b>	<b>46</b>	<b>42</b>	<b>78</b>	<b>66</b>	<b>46</b>	<b>51</b>	<b>27</b>	<b>36</b>	<b>34</b>	<b>552</b>
<b>Trieste (Terr. di) . . . . .</b>	<b>22</b>	<b>9</b>	<b>11</b>	<b>9</b>	<b>14</b>	<b>10</b>	<b>4</b>	<b>9</b>	<b>18</b>	<b>13</b>	<b>8</b>	<b>8</b>	<b>135</b>
Genova . . . . .	77	64	82	89	70	59	33	15	27	35	13	21	585
Imperia . . . . .	17	12	30	36	7	13	3	20	3	—	3	5	149
La Spezia . . . . .	7	6	8	20	41	36	44	14	9	9	13	13	220
Savona . . . . .	14	3	30	45	12	9	13	3	—	3	3	12	147
<b>Liguria . . . . .</b>	<b>115</b>	<b>85</b>	<b>150</b>	<b>190</b>	<b>130</b>	<b>117</b>	<b>93</b>	<b>52</b>	<b>39</b>	<b>47</b>	<b>32</b>	<b>51</b>	<b>1.101</b>
Bologna . . . . .	45	86	73	112	139	149	145	100	74	65	24	54	1.066
Ferrara . . . . .	6	4	9	14	27	64	31	41	34	6	15	7	258
Forlì . . . . .	55	97	73	145	123	71	57	34	15	7	9	2	688
Modena . . . . .	19	16	24	32	24	32	48	40	10	23	25	34	327
Parma . . . . .	36	44	104	52	84	104	89	37	24	33	38	29	674
Piacenza . . . . .	43	41	33	32	24	22	19	15	14	7	2	1	253
Ravenna . . . . .	68	58	85	108	113	46	20	14	8	12	23	5	560
Reggio Emilia . . . . .	31	42	60	56	98	134	99	54	25	45	9	19	672
<b>Emilia-Romagna . . . . .</b>	<b>303</b>	<b>388</b>	<b>461</b>	<b>551</b>	<b>632</b>	<b>622</b>	<b>508</b>	<b>335</b>	<b>204</b>	<b>198</b>	<b>145</b>	<b>151</b>	<b>4.498</b>
Arezzo . . . . .	42	44	49	50	32	56	27	24	11	12	57	7	411
Firenze . . . . .	59	52	145	148	96	90	45	51	19	7	5	4	721
Grosseto . . . . .	29	30	31	34	27	11	6	3	3	5	2	6	187
Livorno . . . . .	4	14	15	21	34	71	27	6	13	23	11	14	253
Lucca . . . . .	6	10	10	8	13	20	26	19	3	6	14	28	163
Massa-Carrara . . . . .	18	12	41	31	26	24	15	11	8	12	5	13	216
Pisa . . . . .	17	59	71	50	68	31	50	17	17	14	16	5	415
Pistoia . . . . .	26	26	41	41	28	34	18	4	7	6	4	10	245
Siena . . . . .	20	21	41	42	55	80	31	28	23	13	5	2	361
<b>Toscana . . . . .</b>	<b>221</b>	<b>268</b>	<b>444</b>	<b>425</b>	<b>379</b>	<b>417</b>	<b>245</b>	<b>163</b>	<b>104</b>	<b>98</b>	<b>119</b>	<b>89</b>	<b>2.972</b>

Segue Tav. 6-8 — Casi denunciati di pertosse distinti per mesi - Provincie e Regioni

PROVINCIE E REGIONI	GEN	FEB	MAR	APR	MAG	GIU	LUG	AGO	SET	OTT	NOV	DIC	ANNO
Perugia . . . . .	15	24	17	26	34	85	78	27	16	25	14	23	384
Terni . . . . .	3	14	57	23	18	15	13	1	4	10	23	42	223
<b>Umbria . . . . .</b>	<b>18</b>	<b>38</b>	<b>74</b>	<b>49</b>	<b>52</b>	<b>100</b>	<b>91</b>	<b>28</b>	<b>20</b>	<b>35</b>	<b>37</b>	<b>65</b>	<b>607</b>
Ancona . . . . .	4	17	35	33	48	27	16	8	8	—	8	10	214
Ascoli Piceno . . . . .	13	31	44	41	29	51	6	19	14	27	7	12	294
Macerata . . . . .	72	48	85	72	51	71	55	29	17	17	11	10	538
Pesaro e Urbino . . . . .	28	1	20	26	23	11	27	24	8	8	9	22	207
<b>Marche . . . . .</b>	<b>117</b>	<b>97</b>	<b>184</b>	<b>172</b>	<b>151</b>	<b>160</b>	<b>104</b>	<b>80</b>	<b>47</b>	<b>52</b>	<b>35</b>	<b>54</b>	<b>1.253</b>
Frosinone . . . . .	19	18	11	13	17	44	30	12	10	5	24	11	214
Latina . . . . .	—	1	16	18	20	27	24	15	4	2	11	12	150
Rieti . . . . .	3	13	10	13	10	15	20	43	4	5	2	18	156
Roma . . . . .	59	104	256	272	290	136	182	102	57	47	42	66	1.613
Viterbo . . . . .	6	8	7	25	17	33	24	11	8	43	6	19	207
<b>Lazio . . . . .</b>	<b>87</b>	<b>144</b>	<b>300</b>	<b>341</b>	<b>354</b>	<b>255</b>	<b>280</b>	<b>183</b>	<b>83</b>	<b>102</b>	<b>85</b>	<b>126</b>	<b>2.340</b>
Campobasso . . . . .	69	26	19	14	7	26	30	20	9	4	12	31	267
Chieti . . . . .	19	55	34	55	49	34	18	64	12	34	—	7	381
L'Aquila . . . . .	24	56	77	43	26	33	24	26	13	12	9	56	399
Pescara . . . . .	20	10	17	11	41	6	16	10	7	45	13	4	200
Teramo . . . . .	55	42	46	18	28	29	30	8	7	8	8	4	283
<b>Abruzzi e Molise . . . . .</b>	<b>187</b>	<b>189</b>	<b>193</b>	<b>141</b>	<b>151</b>	<b>128</b>	<b>118</b>	<b>128</b>	<b>48</b>	<b>103</b>	<b>42</b>	<b>102</b>	<b>1.530</b>
Avellino . . . . .	2	1	7	3	5	10	32	26	11	41	21	22	181
Benevento . . . . .	13	12	24	14	10	1	8	3	6	2	5	4	102
Caserta . . . . .	5	5	29	23	20	26	19	9	20	12	6	13	187
Napoli . . . . .	116	113	184	227	231	331	340	226	159	121	84	117	2.299
Salerno . . . . .	13	37	25	33	38	53	32	15	21	10	12	28	317
<b>Campania . . . . .</b>	<b>149</b>	<b>168</b>	<b>269</b>	<b>300</b>	<b>354</b>	<b>421</b>	<b>431</b>	<b>279</b>	<b>217</b>	<b>186</b>	<b>128</b>	<b>184</b>	<b>3.086</b>
Bari . . . . .	49	84	115	180	173	55	43	85	54	57	60	72	1.027
Brindisi . . . . .	8	30	64	36	45	19	4	2	1	1	1	6	217
Foggia . . . . .	21	14	26	25	32	22	44	38	22	15	18	40	317
Lecce . . . . .	22	23	31	23	31	46	48	19	6	14	13	14	290
Taranto . . . . .	35	24	41	36	35	33	41	27	26	21	22	19	360
<b>Puglia . . . . .</b>	<b>135</b>	<b>175</b>	<b>277</b>	<b>300</b>	<b>316</b>	<b>175</b>	<b>180</b>	<b>171</b>	<b>109</b>	<b>108</b>	<b>114</b>	<b>151</b>	<b>2.211</b>
Matera . . . . .	33	37	35	21	13	19	18	15	8	—	1	—	200
Potenza . . . . .	17	53	76	48	9	13	22	19	8	1	3	4	273
<b>Basilicata . . . . .</b>	<b>50</b>	<b>90</b>	<b>111</b>	<b>69</b>	<b>22</b>	<b>32</b>	<b>40</b>	<b>34</b>	<b>16</b>	<b>1</b>	<b>4</b>	<b>4</b>	<b>473</b>
Catanzaro . . . . .	—	25	23	17	18	16	9	6	6	4	37	34	195
Cosenza . . . . .	31	41	88	38	41	49	37	27	6	13	3	7	381
Reggio Calabria . . . . .	5	7	18	32	35	30	50	34	22	12	10	13	269
<b>Calabria . . . . .</b>	<b>36</b>	<b>73</b>	<b>129</b>	<b>87</b>	<b>94</b>	<b>95</b>	<b>96</b>	<b>67</b>	<b>34</b>	<b>29</b>	<b>50</b>	<b>54</b>	<b>844</b>
Agrigento . . . . .	9	18	20	10	25	6	9	13	1	4	1	2	118
Caltanissetta . . . . .	9	65	140	104	86	23	9	4	—	1	2	3	446
Catania . . . . .	93	100	200	269	321	355	406	293	191	97	72	62	2.459
Enna . . . . .	2	6	14	16	10	9	25	13	3	3	—	—	101
Messina . . . . .	26	15	35	37	42	43	97	47	30	28	22	42	464
Palermo . . . . .	14	40	44	51	28	49	76	63	50	43	18	19	495
Ragusa . . . . .	3	5	11	4	9	6	1	5	6	10	6	2	68
Siracusa . . . . .	13	13	10	7	7	6	8	2	3	—	3	5	77
Trapani . . . . .	13	21	64	41	14	21	28	11	11	11	9	8	252
<b>Sicilia . . . . .</b>	<b>182</b>	<b>283</b>	<b>538</b>	<b>539</b>	<b>542</b>	<b>518</b>	<b>659</b>	<b>451</b>	<b>295</b>	<b>197</b>	<b>133</b>	<b>143</b>	<b>4.480</b>
Cagliari . . . . .	139	65	115	177	230	287	202	45	31	21	11	32	1.355
Nuoro . . . . .	58	55	45	55	76	79	19	28	8	7	5	10	445
Sassari . . . . .	27	28	9	21	7	4	6	2	1	1	5	1	112
<b>Sardegna . . . . .</b>	<b>224</b>	<b>148</b>	<b>169</b>	<b>253</b>	<b>313</b>	<b>370</b>	<b>227</b>	<b>75</b>	<b>40</b>	<b>29</b>	<b>21</b>	<b>43</b>	<b>1.912</b>
<b>ITALIA . . . . .</b>	<b>2.511</b>	<b>2.912</b>	<b>4.291</b>	<b>4.482</b>	<b>4.456</b>	<b>4.354</b>	<b>4.258</b>	<b>2.744</b>	<b>1.769</b>	<b>1.607</b>	<b>1.417</b>	<b>1.821</b>	<b>36.622</b>

Tav. 6-9 — Casi denunciati di morbillo distinti per mesi - Provincie e Regioni

PROVINCIE E REGIONI	GEN	FEB	MAR	APR	MAG	GIU	LUG	AGO	SET	OTT	NOV	DIC	ANNO
Alessandria . . . . .	14	74	93	113	95	62	112	95	56	49	181	253	1.197
Asti . . . . .	47	37	53	37	46	79	31	13	19	24	27	26	439
Cuneo . . . . .	3	4	22	47	95	112	59	27	37	22	42	56	526
Novara . . . . .	71	136	100	54	92	57	39	45	10	3	45	95	747
Torino . . . . .	229	432	662	653	366	163	128	20	5	8	31	71	2.768
Vercelli . . . . .	10	29	17	76	88	82	101	16	12	1	4	13	449
<b>Piemonte . . . . .</b>	<b>374</b>	<b>712</b>	<b>947</b>	<b>980</b>	<b>782</b>	<b>555</b>	<b>470</b>	<b>216</b>	<b>139</b>	<b>107</b>	<b>330</b>	<b>514</b>	<b>6.126</b>
<b>Valle d'Aosta . . . . .</b>	<b>7</b>	<b>46</b>	<b>36</b>	<b>61</b>	<b>39</b>	<b>38</b>	<b>6</b>	<b>12</b>	<b>6</b>	<b>6</b>	<b>14</b>	<b>10</b>	<b>281</b>
Bergamo . . . . .	157	246	246	118	140	154	163	44	17	33	109	182	1.609
Brescia . . . . .	166	282	527	517	349	318	85	35	38	55	129	92	2.593
Como . . . . .	110	357	234	247	257	171	84	64	19	38	183	73	1.837
Cremona . . . . .	23	48	23	150	119	82	63	97	63	65	109	171	1.013
Mantova . . . . .	48	63	42	37	42	81	111	115	85	55	114	102	895
Milano . . . . .	424	482	525	601	481	242	206	68	87	114	228	299	3.757
Pavia . . . . .	333	553	319	462	453	236	108	43	23	41	59	109	2.739
Sondrio . . . . .	1	7	2	6	9	13	13	9	15	13	31	9	128
Varese . . . . .	21	35	144	84	125	104	79	41	48	108	187	173	1.149
<b>Lombardia . . . . .</b>	<b>1.283</b>	<b>2.073</b>	<b>2.062</b>	<b>2.222</b>	<b>1.975</b>	<b>1.401</b>	<b>912</b>	<b>516</b>	<b>395</b>	<b>522</b>	<b>1.149</b>	<b>1.210</b>	<b>15.720</b>
Bolzano . . . . .	7	6	6	19	31	20	32	9	2	11	53	72	268
Trento . . . . .	1	26	15	67	57	117	80	88	63	118	148	102	882
<b>Trentino-Alto Adige . . . . .</b>	<b>8</b>	<b>32</b>	<b>21</b>	<b>86</b>	<b>88</b>	<b>137</b>	<b>112</b>	<b>97</b>	<b>65</b>	<b>129</b>	<b>201</b>	<b>174</b>	<b>1.150</b>
Belluno . . . . .	155	141	321	264	145	41	49	24	29	8	39	77	1.293
Padova . . . . .	29	32	40	38	124	87	69	16	33	70	95	107	740
Rovigo . . . . .	44	56	88	92	27	48	43	5	1	1	1	1	407
Treviso . . . . .	35	52	78	71	24	19	22	8	20	112	269	149	859
Venezia . . . . .	25	57	80	87	68	16	29	28	17	12	37	62	518
Verona . . . . .	6	16	34	41	24	8	1	23	16	31	86	122	408
Vicenza . . . . .	19	62	67	47	42	47	87	45	33	15	101	295	860
<b>Veneto . . . . .</b>	<b>313</b>	<b>416</b>	<b>708</b>	<b>640</b>	<b>454</b>	<b>266</b>	<b>300</b>	<b>149</b>	<b>149</b>	<b>249</b>	<b>628</b>	<b>813</b>	<b>5.085</b>
Gorizia . . . . .	1	1	15	20	42	37	17	18	5	3	9	16	184
Udine . . . . .	27	14	21	20	41	94	61	41	69	101	112	71	672
<b>Friuli-Venezia Giulia . . . . .</b>	<b>28</b>	<b>15</b>	<b>36</b>	<b>40</b>	<b>83</b>	<b>131</b>	<b>78</b>	<b>59</b>	<b>74</b>	<b>104</b>	<b>121</b>	<b>87</b>	<b>856</b>
<b>Trieste (Terr. di) . . . . .</b>	<b>3</b>	<b>3</b>	<b>11</b>	<b>13</b>	<b>19</b>	<b>43</b>	<b>54</b>	<b>75</b>	<b>50</b>	<b>17</b>	<b>19</b>	<b>29</b>	<b>336</b>
Genova . . . . .	58	183	213	320	322	135	88	18	13	8	6	21	1.385
Imperia . . . . .	25	111	181	101	43	35	29	28	10	—	—	3	566
La Spezia . . . . .	2	8	3	13	35	16	7	—	2	—	2	1	89
Savona . . . . .	1	56	117	68	45	51	59	6	21	3	13	12	452
<b>Liguria . . . . .</b>	<b>86</b>	<b>358</b>	<b>514</b>	<b>502</b>	<b>445</b>	<b>237</b>	<b>183</b>	<b>52</b>	<b>46</b>	<b>11</b>	<b>21</b>	<b>37</b>	<b>2.492</b>
Bologna . . . . .	292	307	195	277	140	96	64	45	54	34	30	43	1.577
Ferrara . . . . .	182	167	178	199	192	84	71	59	31	14	64	7	1.248
Forlì . . . . .	9	16	11	2	9	55	134	112	39	14	16	16	433
Modena . . . . .	84	212	168	183	248	220	108	94	59	70	168	177	1.791
Parma . . . . .	42	54	108	123	268	410	213	95	85	27	17	27	1.469
Piacenza . . . . .	2	12	17	28	37	36	23	36	25	17	70	79	382
Ravenna . . . . .	38	22	5	9	15	36	30	13	16	129	176	130	619
Reggio Emilia . . . . .	458	478	402	327	328	208	74	33	21	12	30	52	2.423
<b>Emilia-Romagna . . . . .</b>	<b>1.107</b>	<b>1.268</b>	<b>1.084</b>	<b>1.148</b>	<b>1.237</b>	<b>1.145</b>	<b>717</b>	<b>487</b>	<b>330</b>	<b>317</b>	<b>571</b>	<b>531</b>	<b>9.942</b>
Arezzo . . . . .	22	51	51	89	137	91	55	10	6	3	5	4	524
Firenze . . . . .	127	124	203	344	210	62	54	58	46	33	48	74	1.383
Grosseto . . . . .	3	1	3	4	7	2	9	11	23	16	16	36	131
Livorno . . . . .	57	262	186	95	95	30	1	5	2	2	9	—	744
Lucca . . . . .	191	320	312	311	157	112	55	17	2	5	1	51	1.534
Massa-Carrara . . . . .	30	37	33	15	32	37	2	9	7	—	—	—	202
Pisa . . . . .	504	856	700	364	211	138	110	37	31	10	26	18	3.005
Pistoia . . . . .	7	7	9	28	84	25	13	24	22	26	25	16	286
Siena . . . . .	11	58	197	308	208	73	46	25	11	30	40	45	1.052
<b>Toscana . . . . .</b>	<b>952</b>	<b>1.716</b>	<b>1.694</b>	<b>1.558</b>	<b>1.141</b>	<b>570</b>	<b>345</b>	<b>196</b>	<b>150</b>	<b>125</b>	<b>170</b>	<b>244</b>	<b>8.861</b>

Segue Tav. 6-9 — Casi denunciati di morbillo distinti per mesi - Provincie e Regioni

PROVINCIE E REGIONI	GEN	FEB	MAR	APR	MAG	GIU	LUG	AGO	SET	OTT	NOV	DIC	ANNO
Perugia . . . . .	169	167	192	211	201	134	63	7	8	8	1	13	1.234
Terni . . . . .	9	29	74	112	186	160	42	29	22	12	26	34	735
<b>Umbria . . . . .</b>	<b>178</b>	<b>196</b>	<b>266</b>	<b>323</b>	<b>387</b>	<b>354</b>	<b>105</b>	<b>36</b>	<b>30</b>	<b>20</b>	<b>27</b>	<b>47</b>	<b>1.969</b>
Ancona . . . . .	47	94	189	101	72	87	36	43	3	6	32	21	731
Ascoli Piceno . . . . .	50	64	65	117	87	42	23	9	2	7	21	24	511
Macerata . . . . .	44	79	234	167	159	124	40	18	12	4	5	8	894
Pesaro e Urbino . . . . .	2	1	5	44	93	65	18	24	3	—	—	—	255
<b>Marche . . . . .</b>	<b>143</b>	<b>238</b>	<b>493</b>	<b>429</b>	<b>411</b>	<b>318</b>	<b>117</b>	<b>94</b>	<b>20</b>	<b>17</b>	<b>58</b>	<b>53</b>	<b>2.391</b>
Frosinone . . . . .	39	40	77	22	54	127	12	7	4	6	23	4	415
Latina . . . . .	53	48	189	120	44	54	48	23	2	33	207	40	866
Rieti . . . . .	91	85	35	66	50	58	9	5	6	1	1	—	407
Roma . . . . .	337	951	1.417	1.523	1.121	419	166	133	51	52	50	49	6.269
Viterbo . . . . .	1	3	3	3	19	10	26	9	4	2	2	—	82
<b>Lazio . . . . .</b>	<b>521</b>	<b>1.127</b>	<b>1.721</b>	<b>1.734</b>	<b>1.288</b>	<b>668</b>	<b>261</b>	<b>182</b>	<b>67</b>	<b>94</b>	<b>283</b>	<b>93</b>	<b>8.039</b>
Campobasso . . . . .	14	123	153	23	54	29	56	16	2	11	20	69	570
Chieti . . . . .	65	122	144	81	41	35	18	6	2	—	7	32	553
L'Aquila . . . . .	157	185	116	41	108	60	31	12	14	3	11	11	749
Pescara . . . . .	100	49	64	108	79	35	13	13	10	2	124	50	647
Teramo . . . . .	151	148	134	113	71	47	53	5	1	1	15	4	743
<b>Abruzzi e Molise . . . . .</b>	<b>487</b>	<b>627</b>	<b>611</b>	<b>366</b>	<b>353</b>	<b>206</b>	<b>171</b>	<b>52</b>	<b>29</b>	<b>17</b>	<b>177</b>	<b>166</b>	<b>3.262</b>
Avellino . . . . .	8	7	22	36	161	233	346	98	29	23	45	114	1.122
Benevento . . . . .	9	18	26	63	59	57	89	47	16	9	12	18	423
Caserta . . . . .	19	71	66	112	46	23	54	4	4	19	26	52	486
Napoli . . . . .	289	340	418	326	237	111	63	36	12	1	5	10	1.878
Salerno . . . . .	72	180	177	128	63	55	33	23	14	15	32	80	877
<b>Campania . . . . .</b>	<b>397</b>	<b>616</b>	<b>709</b>	<b>655</b>	<b>566</b>	<b>509</b>	<b>585</b>	<b>213</b>	<b>75</b>	<b>67</b>	<b>120</b>	<b>274</b>	<b>4.786</b>
Bari . . . . .	189	219	213	188	169	49	42	13	8	5	3	51	1.149
Brindisi . . . . .	23	31	2	2	7	4	3	2	—	—	—	—	74
Foggia . . . . .	37	86	214	171	197	112	34	26	23	16	64	54	1.034
Lecce . . . . .	101	317	355	336	164	141	106	12	6	2	—	3	1.542
Taranto . . . . .	48	89	30	56	17	10	4	5	1	2	5	2	270
<b>Puglia . . . . .</b>	<b>398</b>	<b>742</b>	<b>814</b>	<b>753</b>	<b>554</b>	<b>316</b>	<b>189</b>	<b>58</b>	<b>38</b>	<b>25</b>	<b>72</b>	<b>110</b>	<b>4.069</b>
Matera . . . . .	74	—	27	158	73	24	12	4	7	5	6	4	394
Potenza . . . . .	24	46	20	54	66	12	30	35	3	45	220	128	683
<b>Basilicata . . . . .</b>	<b>98</b>	<b>46</b>	<b>47</b>	<b>212</b>	<b>139</b>	<b>36</b>	<b>42</b>	<b>39</b>	<b>10</b>	<b>50</b>	<b>226</b>	<b>132</b>	<b>1.077</b>
Catanzaro . . . . .	94	103	68	81	159	132	100	80	24	7	182	208	1.238
Cosenza . . . . .	144	300	115	76	50	96	27	15	2	9	—	27	901
Reggio Calabria . . . . .	2	3	16	25	152	63	19	56	29	78	53	60	556
<b>Calabria . . . . .</b>	<b>240</b>	<b>406</b>	<b>199</b>	<b>182</b>	<b>401</b>	<b>291</b>	<b>146</b>	<b>151</b>	<b>55</b>	<b>94</b>	<b>235</b>	<b>295</b>	<b>2.695</b>
Agrigento . . . . .	37	9	4	2	7	21	1	2	—	—	—	2	85
Caltanissetta . . . . .	1	4	9	16	12	10	2	1	1	12	29	34	131
Catania . . . . .	6	35	62	72	32	22	19	1	2	—	11	18	280
Enna . . . . .	4	9	6	3	1	2	1	—	—	—	—	—	26
Messina . . . . .	83	129	111	80	130	42	29	13	12	6	27	48	710
Palermo . . . . .	67	160	151	121	70	36	47	7	7	10	19	19	714
Ragusa . . . . .	2	3	3	4	11	4	12	21	1	—	—	—	61
Siracusa . . . . .	1	3	3	11	9	7	10	4	1	10	15	1	75
Trapani . . . . .	—	6	44	43	22	11	7	3	—	—	—	1	137
<b>Sicilia . . . . .</b>	<b>201</b>	<b>358</b>	<b>393</b>	<b>352</b>	<b>294</b>	<b>155</b>	<b>128</b>	<b>52</b>	<b>24</b>	<b>38</b>	<b>101</b>	<b>123</b>	<b>2.219</b>
Cagliari . . . . .	267	250	310	275	197	185	127	63	33	25	128	158	2.058
Nuoro . . . . .	203	160	60	76	11	7	17	2	5	18	35	38	632
Sassari . . . . .	141	204	453	235	34	12	13	5	2	—	1	—	1.100
<b>Sardegna . . . . .</b>	<b>611</b>	<b>614</b>	<b>823</b>	<b>586</b>	<b>242</b>	<b>204</b>	<b>157</b>	<b>70</b>	<b>40</b>	<b>43</b>	<b>164</b>	<b>236</b>	<b>3.790</b>
<b>ITALIA . . . . .</b>	<b>7.435</b>	<b>11.609</b>	<b>13.189</b>	<b>12.842</b>	<b>10.898</b>	<b>7.580</b>	<b>5.078</b>	<b>2.806</b>	<b>1.792</b>	<b>2.052</b>	<b>4.687</b>	<b>5.178</b>	<b>85.146</b>

Tav. 6-10 — Casi denunciati di varicella distinti per mesi - Provincie e Regioni

PROVINCIE E REGIONI	GEN	FEB	MAR	APR	MAG	GIU	LUG	AGO	SET	OTT	NOV	DIC	ANNO
Alessandria . . . . .	29	12	37	31	30	18	13	16	2	22	49	78	337
Asti . . . . .	4	27	42	48	72	44	5	1	—	6	40	26	315
Cuneo . . . . .	31	39	54	29	15	12	4	4	2	8	36	27	261
Novara . . . . .	46	74	196	110	71	55	26	37	19	7	81	75	797
Torino . . . . .	52	136	164	112	99	51	36	22	16	12	65	136	901
Vercelli . . . . .	11	26	48	52	75	14	16	7	1	20	47	93	410
<b>Piemonte . . . . .</b>	<b>173</b>	<b>314</b>	<b>541</b>	<b>382</b>	<b>362</b>	<b>194</b>	<b>100</b>	<b>87</b>	<b>40</b>	<b>75</b>	<b>318</b>	<b>435</b>	<b>3.021</b>
<b>Valle d'Aosta . . . . .</b>	<b>—</b>	<b>6</b>	<b>5</b>	<b>6</b>	<b>8</b>	<b>8</b>	<b>1</b>	<b>—</b>	<b>2</b>	<b>—</b>	<b>16</b>	<b>34</b>	<b>86</b>
Bergamo . . . . .	22	33	85	49	56	16	15	7	5	21	59	56	424
Brescia . . . . .	89	57	99	127	48	31	11	9	8	4	47	85	615
Como . . . . .	31	40	67	58	81	15	24	9	7	6	28	58	424
Cremona . . . . .	17	55	75	74	103	40	25	8	2	17	104	46	566
Mantova . . . . .	13	64	57	100	127	43	9	14	8	3	39	92	569
Milano . . . . .	103	191	320	257	148	66	26	24	12	34	207	374	1.762
Pavia . . . . .	18	55	112	121	88	46	22	5	3	8	63	131	672
Sondrio . . . . .	—	16	36	21	44	10	2	9	3	1	21	7	170
Varese . . . . .	42	82	136	126	130	39	10	4	2	13	34	49	667
<b>Lombardia . . . . .</b>	<b>335</b>	<b>593</b>	<b>987</b>	<b>933</b>	<b>825</b>	<b>306</b>	<b>144</b>	<b>89</b>	<b>50</b>	<b>107</b>	<b>602</b>	<b>898</b>	<b>5.869</b>
Bolzano . . . . .	41	70	77	46	47	18	32	7	—	2	17	22	379
Trento . . . . .	9	34	27	8	19	9	8	1	4	3	3	15	140
<b>Trentino-Alto Adige . . . . .</b>	<b>50</b>	<b>104</b>	<b>104</b>	<b>54</b>	<b>66</b>	<b>27</b>	<b>40</b>	<b>8</b>	<b>4</b>	<b>5</b>	<b>20</b>	<b>37</b>	<b>519</b>
Belluno . . . . .	34	10	51	42	73	51	9	—	12	4	13	58	357
Padova . . . . .	24	51	58	69	40	19	19	8	7	7	33	63	398
Rovigo . . . . .	9	9	8	38	29	14	4	—	9	5	20	106	251
Treviso . . . . .	16	40	100	72	140	74	19	5	3	9	39	58	575
Venezia . . . . .	51	65	110	103	141	38	14	5	9	6	39	126	707
Verona . . . . .	9	29	27	12	53	31	26	5	11	14	24	58	299
Vicenza . . . . .	27	12	13	53	44	66	36	18	7	10	61	93	440
<b>Veneto . . . . .</b>	<b>170</b>	<b>216</b>	<b>367</b>	<b>389</b>	<b>520</b>	<b>293</b>	<b>127</b>	<b>41</b>	<b>58</b>	<b>55</b>	<b>229</b>	<b>562</b>	<b>3.027</b>
Gorizia . . . . .	3	5	15	1	17	29	3	10	3	14	73	89	262
Udine . . . . .	70	97	184	197	173	104	29	14	21	40	92	102	1.123
<b>Friuli-Venezia Giulia . . . . .</b>	<b>73</b>	<b>102</b>	<b>199</b>	<b>198</b>	<b>190</b>	<b>133</b>	<b>32</b>	<b>24</b>	<b>24</b>	<b>54</b>	<b>165</b>	<b>191</b>	<b>1.385</b>
<b>Trieste (Terr-di) . . . . .</b>	<b>191</b>	<b>116</b>	<b>202</b>	<b>263</b>	<b>217</b>	<b>64</b>	<b>31</b>	<b>16</b>	<b>27</b>	<b>32</b>	<b>88</b>	<b>128</b>	<b>1.375</b>
Genova . . . . .	46	181	225	191	135	50	16	10	4	20	104	269	1.251
Imperia . . . . .	10	56	46	30	42	6	6	—	5	1	17	56	275
La Spezia . . . . .	20	33	67	92	98	30	3	—	—	1	29	37	410
Savona . . . . .	51	69	86	113	36	12	27	5	5	4	24	75	507
<b>Liguria . . . . .</b>	<b>127</b>	<b>339</b>	<b>424</b>	<b>426</b>	<b>311</b>	<b>98</b>	<b>52</b>	<b>15</b>	<b>14</b>	<b>26</b>	<b>174</b>	<b>437</b>	<b>2.443</b>
Bologna . . . . .	160	221	378	471	407	167	59	52	23	62	267	444	2.711
Ferrara . . . . .	20	42	151	117	153	139	43	23	20	65	133	173	1.076
Forlì . . . . .	31	54	99	98	105	86	48	64	34	6	86	91	802
Modena . . . . .	31	60	123	130	112	28	20	6	11	19	29	31	600
Parma . . . . .	116	100	232	161	141	93	28	20	15	31	70	171	1.178
Piacenza . . . . .	6	9	17	23	35	15	2	1	—	—	10	12	131
Ravenna . . . . .	35	75	103	119	87	65	40	59	22	14	73	86	778
Reggio Emilia . . . . .	25	75	98	121	136	78	51	18	15	43	103	233	996
<b>Emilia-Romagna . . . . .</b>	<b>424</b>	<b>636</b>	<b>1.201</b>	<b>1.240</b>	<b>1.176</b>	<b>671</b>	<b>288</b>	<b>243</b>	<b>141</b>	<b>240</b>	<b>771</b>	<b>1.241</b>	<b>8.272</b>
Arezzo . . . . .	25	26	23	21	36	22	4	3	5	30	105	128	428
Firenze . . . . .	95	123	340	311	274	76	9	17	8	6	57	158	1.474
Grosseto . . . . .	29	34	34	43	44	44	5	3	3	16	31	50	336
Livorno . . . . .	26	43	176	155	103	38	5	2	3	7	32	27	617
Lucca . . . . .	27	35	50	32	19	13	3	5	2	12	40	72	310
Massa-Carrara . . . . .	2	11	28	27	48	4	6	4	1	1	5	17	154
Pisa . . . . .	15	38	50	45	54	20	5	8	2	9	10	35	291
Pistoia . . . . .	2	13	47	42	37	6	4	—	3	9	20	23	206
Siena . . . . .	10	10	39	19	14	22	7	3	1	7	10	61	203
<b>Toscana . . . . .</b>	<b>231</b>	<b>333</b>	<b>787</b>	<b>695</b>	<b>629</b>	<b>245</b>	<b>48</b>	<b>45</b>	<b>28</b>	<b>97</b>	<b>310</b>	<b>571</b>	<b>4.019</b>

Segue Tav. 6-10 — Casi denunciati di varicella distinti per mesi - Province e Regioni

PROVINCIE E REGIONI	GEN	FEB	MAR	APR	MAG	GIU	LUG	AGO	SET	OTT	NOV	DIC	ANNO
Perugia . . . . .	45	25	141	68	41	35	10	2	7	10	114	127	625
Terni . . . . .	7	18	73	55	47	19	11	4	3	5	33	62	337
<b>Umbria . . . . .</b>	<b>52</b>	<b>43</b>	<b>214</b>	<b>123</b>	<b>88</b>	<b>54</b>	<b>21</b>	<b>6</b>	<b>10</b>	<b>15</b>	<b>147</b>	<b>189</b>	<b>962</b>
Ancona . . . . .	23	40	127	93	37	33	9	2	4	8	53	50	479
Ascoli Piceno . . . . .	1	3	3	23	31	13	7	5	3	1	5	28	123
Macerata . . . . .	4	17	39	22	28	29	10	—	3	13	43	49	257
Pesaro e Urbino . . . . .	37	32	58	63	88	51	25	5	6	9	22	75	471
<b>Marche . . . . .</b>	<b>65</b>	<b>92</b>	<b>227</b>	<b>201</b>	<b>184</b>	<b>126</b>	<b>51</b>	<b>12</b>	<b>16</b>	<b>31</b>	<b>123</b>	<b>202</b>	<b>1.330</b>
Frosinone . . . . .	13	7	21	19	48	20	3	4	1	3	21	34	194
Latina . . . . .	1	25	21	20	21	17	4	—	—	1	33	59	202
Rieti . . . . .	32	20	14	20	14	16	3	11	18	13	32	33	226
Roma . . . . .	107	232	660	613	516	144	54	21	45	51	166	443	3.052
Viterbo . . . . .	7	48	24	30	21	9	8	3	5	8	31	28	222
<b>Lazio . . . . .</b>	<b>160</b>	<b>332</b>	<b>740</b>	<b>702</b>	<b>620</b>	<b>206</b>	<b>72</b>	<b>39</b>	<b>69</b>	<b>76</b>	<b>283</b>	<b>597</b>	<b>3.896</b>
Campobasso . . . . .	—	17	12	13	7	11	10	10	3	1	24	102	210
Chieti . . . . .	2	13	7	3	7	2	2	35	31	47	12	13	174
L'Aquila . . . . .	10	10	43	26	29	33	9	4	12	28	22	25	251
Pescara . . . . .	4	6	5	5	4	8	1	3	1	17	61	34	149
Teramo . . . . .	1	1	7	7	5	2	2	2	—	2	5	2	36
<b>Abruzzi e Molise . . . . .</b>	<b>17</b>	<b>47</b>	<b>74</b>	<b>54</b>	<b>52</b>	<b>56</b>	<b>24</b>	<b>54</b>	<b>47</b>	<b>95</b>	<b>124</b>	<b>176</b>	<b>820</b>
Avellino . . . . .	1	1	4	1	17	12	5	4	2	1	9	19	76
Benevento . . . . .	1	2	9	25	14	7	4	1	2	11	8	4	88
Caserta . . . . .	5	3	5	15	10	16	14	1	2	1	32	50	154
Napoli . . . . .	26	26	90	70	73	52	11	5	7	7	44	26	437
Salerno . . . . .	22	32	35	22	31	5	9	1	4	—	31	23	215
<b>Campania . . . . .</b>	<b>55</b>	<b>64</b>	<b>143</b>	<b>133</b>	<b>145</b>	<b>92</b>	<b>43</b>	<b>12</b>	<b>17</b>	<b>20</b>	<b>124</b>	<b>122</b>	<b>970</b>
Bari . . . . .	24	27	60	47	51	16	4	7	2	5	16	25	284
Brindisi . . . . .	4	3	12	6	3	2	1	2	—	1	—	8	42
Foggia . . . . .	3	4	6	14	21	8	2	—	—	2	6	18	84
Lecce . . . . .	9	4	13	14	16	4	3	—	—	2	6	8	79
Taranto . . . . .	4	7	10	—	4	3	2	3	1	—	3	24	61
<b>Puglia . . . . .</b>	<b>44</b>	<b>45</b>	<b>101</b>	<b>81</b>	<b>95</b>	<b>33</b>	<b>12</b>	<b>12</b>	<b>3</b>	<b>10</b>	<b>31</b>	<b>83</b>	<b>550</b>
Matera . . . . .	—	1	68	32	35	45	12	14	1	3	6	17	234
Potenza . . . . .	37	19	26	20	40	24	4	2	—	2	4	16	194
<b>Basilicata . . . . .</b>	<b>37</b>	<b>20</b>	<b>94</b>	<b>52</b>	<b>75</b>	<b>69</b>	<b>16</b>	<b>16</b>	<b>1</b>	<b>5</b>	<b>10</b>	<b>33</b>	<b>428</b>
Catanzaro . . . . .	5	2	24	31	11	12	10	32	2	8	12	3	152
Cosenza . . . . .	5	3	12	18	26	32	25	13	10	10	7	17	178
Reggio Calabria . . . . .	7	37	15	27	14	20	14	9	1	2	57	6	209
<b>Calabria . . . . .</b>	<b>17</b>	<b>42</b>	<b>51</b>	<b>76</b>	<b>51</b>	<b>64</b>	<b>49</b>	<b>54</b>	<b>13</b>	<b>20</b>	<b>76</b>	<b>26</b>	<b>539</b>
Agrigento . . . . .	1	3	1	11	12	5	2	2	—	1	5	3	46
Caltanissetta . . . . .	2	4	15	15	26	43	18	5	13	9	2	7	159
Catania . . . . .	5	6	15	38	19	18	22	20	6	7	24	26	206
Enna . . . . .	—	3	16	8	3	1	4	—	—	6	14	16	71
Messina . . . . .	20	47	84	57	61	27	25	10	7	2	8	43	391
Palermo . . . . .	35	31	64	115	93	27	4	3	4	8	3	35	422
Ragusa . . . . .	—	1	8	9	5	5	2	2	3	3	4	4	46
Siracusa . . . . .	—	12	8	11	17	9	15	1	2	—	5	17	97
Trapani . . . . .	5	20	34	5	11	3	5	4	1	4	2	2	96
<b>Sicilia . . . . .</b>	<b>68</b>	<b>127</b>	<b>245</b>	<b>269</b>	<b>247</b>	<b>138</b>	<b>97</b>	<b>47</b>	<b>36</b>	<b>40</b>	<b>67</b>	<b>153</b>	<b>1.534</b>
Cagliari . . . . .	68	71	89	137	118	121	60	18	14	11	34	131	872
Nuoro . . . . .	6	30	18	5	12	8	4	3	3	—	13	18	120
Sassari . . . . .	7	16	18	20	28	13	21	5	3	11	19	14	175
<b>Sardegna . . . . .</b>	<b>81</b>	<b>117</b>	<b>125</b>	<b>162</b>	<b>158</b>	<b>142</b>	<b>85</b>	<b>26</b>	<b>20</b>	<b>22</b>	<b>66</b>	<b>163</b>	<b>1.167</b>
<b>ITALIA . . . . .</b>	<b>2.370</b>	<b>3.688</b>	<b>6.831</b>	<b>6.439</b>	<b>6.019</b>	<b>3.019</b>	<b>1.333</b>	<b>846</b>	<b>620</b>	<b>1.025</b>	<b>3.744</b>	<b>6.278</b>	<b>42.212</b>

Tav. 6-11 — Casi denunciati di parotite epidemica distinti per mesi - Province e Regioni

PROVINCIE E REGIONI	GEN	FEB	MAR	APR	MAG	GIU	LUG	AGO	SET	OTT	NOV	DIC	ANNO
Alessandria . . . . .	13	44	20	38	27	32	27	19	12	19	49	67	367
Asti . . . . .	1	19	10	2	7	11	5	4	10	29	66	104	268
Cuneo . . . . .	—	2	10	2	5	11	11	4	2	2	30	33	112
Novara . . . . .	67	21	29	24	15	13	24	22	17	12	46	50	340
Torino . . . . .	9	36	52	100	66	52	41	15	12	30	64	147	624
Vercelli . . . . .	23	34	29	33	52	40	66	52	14	19	66	41	469
<b>Piemonte . . . . .</b>	<b>113</b>	<b>156</b>	<b>150</b>	<b>199</b>	<b>172</b>	<b>159</b>	<b>174</b>	<b>116</b>	<b>67</b>	<b>111</b>	<b>321</b>	<b>442</b>	<b>2.180</b>
<b>Valle d'Aosta . . . . .</b>	<b>3</b>	<b>10</b>	<b>11</b>	<b>16</b>	<b>8</b>	<b>3</b>	<b>4</b>	<b>8</b>	<b>2</b>	<b>7</b>	<b>17</b>	<b>16</b>	<b>105</b>
Bergamo . . . . .	26	35	68	36	22	5	9	3	7	12	37	37	297
Brescia . . . . .	58	43	47	82	57	51	37	11	7	5	39	42	479
Como . . . . .	16	27	88	74	37	36	30	24	20	22	74	104	552
Cremona . . . . .	41	74	129	139	46	38	24	8	12	43	67	92	713
Mantova . . . . .	13	13	8	18	13	21	17	17	26	25	77	138	386
Milano . . . . .	137	184	357	178	149	72	66	36	29	41	288	242	1.779
Pavia . . . . .	15	29	29	32	34	17	5	6	4	8	22	13	214
Sondrio . . . . .	1	3	1	7	12	16	14	2	4	2	1	5	68
Varese . . . . .	—	12	43	53	46	26	34	9	19	31	57	58	388
<b>Lombardia . . . . .</b>	<b>307</b>	<b>420</b>	<b>770</b>	<b>619</b>	<b>416</b>	<b>282</b>	<b>236</b>	<b>116</b>	<b>128</b>	<b>189</b>	<b>662</b>	<b>731</b>	<b>4.876</b>
Bozano . . . . .	5	7	13	22	10	15	10	8	3	7	29	41	170
Trento . . . . .	—	14	11	27	63	14	11	6	8	1	8	8	171
<b>Trentino-Alto Adige</b>	<b>5</b>	<b>21</b>	<b>24</b>	<b>49</b>	<b>73</b>	<b>29</b>	<b>21</b>	<b>14</b>	<b>11</b>	<b>8</b>	<b>37</b>	<b>49</b>	<b>341</b>
Belluno . . . . .	7	2	5	14	—	5	8	6	16	2	1	2	68
Padova . . . . .	—	—	3	3	2	1	2	1	—	6	19	77	114
Rovigo . . . . .	1	—	1	—	—	3	3	5	—	—	10	2	25
Treviso . . . . .	—	10	31	44	5	17	8	8	3	17	19	22	154
Venezia . . . . .	16	17	51	54	58	24	12	15	6	8	32	75	368
Verona . . . . .	8	26	62	63	64	29	15	11	14	25	32	70	419
Vicenza . . . . .	9	19	1	10	19	8	7	9	14	11	53	90	250
<b>Veneto . . . . .</b>	<b>41</b>	<b>74</b>	<b>154</b>	<b>158</b>	<b>148</b>	<b>87</b>	<b>55</b>	<b>55</b>	<b>53</b>	<b>69</b>	<b>166</b>	<b>338</b>	<b>1.398</b>
Gorizia . . . . .	—	2	8	1	2	12	1	2	1	3	5	7	44
Udine . . . . .	34	48	128	59	32	24	18	26	15	37	72	97	590
<b>Friuli-Venezia Giulia</b>	<b>34</b>	<b>50</b>	<b>136</b>	<b>60</b>	<b>34</b>	<b>36</b>	<b>19</b>	<b>28</b>	<b>16</b>	<b>40</b>	<b>77</b>	<b>104</b>	<b>634</b>
<b>Trieste (Terr. di)</b>	<b>19</b>	<b>8</b>	<b>8</b>	<b>25</b>	<b>30</b>	<b>9</b>	<b>27</b>	<b>11</b>	<b>26</b>	<b>57</b>	<b>125</b>	<b>206</b>	<b>551</b>
Genova . . . . .	109	224	315	309	194	62	50	8	7	18	36	18	1.350
Imperia . . . . .	19	32	44	31	8	4	9	2	5	6	19	18	197
La Spezia . . . . .	8	22	34	54	68	33	26	4	5	20	83	86	443
Savona . . . . .	21	22	51	45	43	26	13	17	4	12	68	50	372
<b>Liguria . . . . .</b>	<b>157</b>	<b>300</b>	<b>444</b>	<b>439</b>	<b>313</b>	<b>125</b>	<b>98</b>	<b>31</b>	<b>21</b>	<b>56</b>	<b>206</b>	<b>172</b>	<b>2.362</b>
Bologna . . . . .	18	32	33	70	102	56	33	30	67	94	247	538	1.320
Ferrara . . . . .	2	1	—	2	5	7	2	14	13	17	87	241	391
Forlì . . . . .	10	13	20	13	20	22	46	51	37	43	106	154	535
Modena . . . . .	1	2	4	4	7	6	7	12	16	49	69	83	260
Parma . . . . .	47	31	46	60	50	69	25	17	25	25	96	119	610
Piacenza . . . . .	12	4	8	14	12	17	27	21	9	19	42	49	234
Ravenna . . . . .	7	1	3	6	1	7	6	11	14	78	197	168	499
Reggio Emilia . . . . .	24	38	50	67	92	84	46	32	70	83	198	272	1.056
<b>Emilia-Romagna . . . . .</b>	<b>121</b>	<b>122</b>	<b>164</b>	<b>236</b>	<b>289</b>	<b>268</b>	<b>192</b>	<b>188</b>	<b>251</b>	<b>408</b>	<b>1.042</b>	<b>1.624</b>	<b>4.905</b>
Arezzo . . . . .	14	5	16	3	7	1	2	8	3	1	8	15	83
Firenze . . . . .	16	16	68	89	51	21	15	20	9	17	101	109	532
Grosseto . . . . .	9	10	—	1	1	3	2	2	6	1	—	38	73
Livorno . . . . .	47	44	96	56	24	17	6	9	1	4	4	8	316
Lucca . . . . .	—	1	17	15	22	16	12	7	11	17	31	18	167
Massa-Carrara . . . . .	6	9	27	10	10	18	8	14	2	2	17	12	135
Pisa . . . . .	28	48	99	100	60	37	53	18	19	21	49	83	615
Pistoia . . . . .	43	68	59	34	19	17	16	3	1	2	19	20	301
Siena . . . . .	16	11	26	14	3	6	10	8	2	23	60	46	225
<b>Toscana . . . . .</b>	<b>179</b>	<b>212</b>	<b>408</b>	<b>322</b>	<b>197</b>	<b>136</b>	<b>124</b>	<b>89</b>	<b>54</b>	<b>88</b>	<b>289</b>	<b>349</b>	<b>2.447</b>



Segue Tav. 6-11 — Casi denunziati di parotite epidemica distinti per mesi - Provincie e Regioni

PROVINCIE E REGIONI	GEN	FEB	MAR	APR	MAG	GIU	LUG	AGO	SET	OTT	NOV	DIC	ANNO
Perugia . . . . .	9	14	30	57	31	52	20	12	22	65	174	212	698
Terni . . . . .	29	26	20	20	20	22	9	1	8	5	38	79	277
<b>Umbria . . . . .</b>	<b>38</b>	<b>40</b>	<b>50</b>	<b>77</b>	<b>51</b>	<b>74</b>	<b>29</b>	<b>13</b>	<b>30</b>	<b>70</b>	<b>212</b>	<b>291</b>	<b>975</b>
Ancona . . . . .	—	—	1	5	5	13	16	15	2	5	24	54	140
Ascoli Piceno . . . . .	—	1	2	—	2	2	13	4	3	4	3	6	37
Macerata . . . . .	—	6	7	8	14	15	5	1	2	3	6	14	81
Pesaro e Urbino . . . . .	3	2	3	4	2	6	8	5	4	6	26	39	108
<b>Marche . . . . .</b>	<b>3</b>	<b>9</b>	<b>13</b>	<b>17</b>	<b>23</b>	<b>36</b>	<b>42</b>	<b>22</b>	<b>11</b>	<b>18</b>	<b>59</b>	<b>113</b>	<b>366</b>
Frosinone . . . . .	6	7	15	10	20	16	24	19	3	11	17	35	183
Latina . . . . .	41	49	64	44	14	10	4	8	5	7	23	21	290
Rieti . . . . .	1	—	6	7	8	11	5	7	12	6	41	3	107
Roma . . . . .	129	291	569	607	581	249	133	53	41	28	61	176	2.918
Viterbo . . . . .	1	9	7	4	17	16	11	6	3	4	8	2	88
<b>Lazio . . . . .</b>	<b>178</b>	<b>356</b>	<b>661</b>	<b>672</b>	<b>640</b>	<b>302</b>	<b>177</b>	<b>93</b>	<b>64</b>	<b>56</b>	<b>150</b>	<b>237</b>	<b>3.586</b>
Campobasso . . . . .	17	5	3	43	63	40	18	3	1	1	8	17	219
Chieti . . . . .	5	11	10	4	3	2	2	2	4	5	14	17	79
L'Aquila . . . . .	17	36	30	69	38	24	16	17	3	7	28	64	349
Pescara . . . . .	1	12	9	5	4	9	2	1	4	13	92	46	198
Teramo . . . . .	—	—	—	—	—	1	—	3	—	—	1	—	5
<b>Abruzzi e Molise . . . . .</b>	<b>40</b>	<b>64</b>	<b>52</b>	<b>121</b>	<b>108</b>	<b>76</b>	<b>38</b>	<b>26</b>	<b>12</b>	<b>26</b>	<b>143</b>	<b>144</b>	<b>850</b>
Avellino . . . . .	8	10	8	11	10	3	12	2	5	5	30	8	112
Benevento . . . . .	—	2	8	9	4	10	13	5	5	6	17	6	85
Caserta . . . . .	3	3	2	2	8	5	2	—	2	—	2	11	40
Napoli . . . . .	40	36	55	56	61	31	39	11	8	7	11	22	377
Salerno . . . . .	3	6	22	9	2	6	8	6	2	10	29	40	143
<b>Campania . . . . .</b>	<b>54</b>	<b>57</b>	<b>95</b>	<b>87</b>	<b>85</b>	<b>55</b>	<b>74</b>	<b>24</b>	<b>22</b>	<b>28</b>	<b>89</b>	<b>87</b>	<b>757</b>
Bari . . . . .	6	26	65	108	66	21	18	9	11	10	38	50	428
Brindisi . . . . .	2	4	9	8	3	4	2	1	—	—	1	3	37
Foggia . . . . .	3	7	12	10	7	20	28	7	3	6	7	44	154
Lecce . . . . .	31	70	29	31	14	11	9	3	1	3	5	2	209
Taranto . . . . .	5	26	44	14	19	10	7	4	2	5	24	7	167
<b>Puglia . . . . .</b>	<b>47</b>	<b>133</b>	<b>159</b>	<b>171</b>	<b>109</b>	<b>66</b>	<b>64</b>	<b>24</b>	<b>17</b>	<b>24</b>	<b>75</b>	<b>106</b>	<b>995</b>
Matera . . . . .	6	9	36	13	1	10	24	15	6	1	7	18	146
Potenza . . . . .	—	—	1	1	1	2	26	15	4	3	5	6	64
<b>Basilicata . . . . .</b>	<b>6</b>	<b>9</b>	<b>37</b>	<b>14</b>	<b>2</b>	<b>12</b>	<b>50</b>	<b>30</b>	<b>10</b>	<b>4</b>	<b>12</b>	<b>24</b>	<b>210</b>
Catanzaro . . . . .	1	—	—	6	7	13	3	7	5	3	3	2	50
Cosenza . . . . .	2	2	4	4	12	12	9	4	5	5	22	17	98
Reggio Calabria . . . . .	3	—	—	2	2	23	8	7	4	—	2	1	52
<b>Calabria . . . . .</b>	<b>6</b>	<b>2</b>	<b>4</b>	<b>12</b>	<b>21</b>	<b>48</b>	<b>20</b>	<b>18</b>	<b>14</b>	<b>8</b>	<b>27</b>	<b>20</b>	<b>200</b>
Agrigento . . . . .	—	1	—	—	19	6	4	12	1	—	9	21	73
Caltanissetta . . . . .	13	30	31	20	10	8	1	5	2	3	6	3	132
Catania . . . . .	20	33	81	124	36	26	14	7	3	4	5	3	356
Enna . . . . .	4	5	4	10	38	17	22	4	2	4	5	—	115
Messina . . . . .	23	26	28	27	30	52	51	50	17	23	20	32	379
Palermo . . . . .	—	11	7	11	9	6	6	1	3	3	10	16	83
Ragusa . . . . .	2	—	—	1	—	1	5	1	1	1	2	—	14
Siracusa . . . . .	1	3	14	9	8	4	6	7	1	—	2	8	63
Trapani . . . . .	—	2	—	—	—	—	—	—	—	—	—	—	2
<b>Sicilia . . . . .</b>	<b>63</b>	<b>111</b>	<b>165</b>	<b>202</b>	<b>150</b>	<b>120</b>	<b>109</b>	<b>87</b>	<b>30</b>	<b>38</b>	<b>59</b>	<b>83</b>	<b>1.217</b>
Cagliari . . . . .	68	139	132	71	69	72	37	11	17	13	38	196	863
Nuoro . . . . .	30	53	80	50	9	25	21	23	23	31	61	92	498
Sassari . . . . .	2	6	9	6	2	5	—	4	—	4	1	3	42
<b>Sardegna . . . . .</b>	<b>100</b>	<b>198</b>	<b>221</b>	<b>127</b>	<b>80</b>	<b>102</b>	<b>58</b>	<b>38</b>	<b>40</b>	<b>48</b>	<b>100</b>	<b>291</b>	<b>1.403</b>
<b>ITALIA . . . . .</b>	<b>1.514</b>	<b>2.352</b>	<b>3.726</b>	<b>3.623</b>	<b>2.949</b>	<b>2.025</b>	<b>1.611</b>	<b>1.031</b>	<b>879</b>	<b>1.353</b>	<b>3.868</b>	<b>5.427</b>	<b>30.358</b>

Tav. 6-12 — Casi denunciati di poliomielite anteriore acuta distinti per mesi - Province e Regioni

PROVINCIE E REGIONI	GEN	FEB	MAR	APR	MAG	GIU	LUG	AGO	SET	OTT	NOV	DIC	ANNO
Alessandria . . . . .	1	—	1	—	2	2	5	5	9	5	2	1	33
Asti . . . . .	1	—	2	—	—	—	1	1	2	—	—	2	8
Cuneo . . . . .	1	—	1	3	3	—	2	3	—	1	2	2	18
Novara . . . . .	1	1	1	3	5	1	2	4	4	4	1	3	26
Torino . . . . .	—	1	—	—	—	—	5	1	1	12	9	8	37
Vercelli . . . . .	—	—	2	3	1	—	1	3	2	2	1	1	16
<b>Piemonte . . . . .</b>	<b>4</b>	<b>2</b>	<b>7</b>	<b>9</b>	<b>11</b>	<b>3</b>	<b>15</b>	<b>17</b>	<b>18</b>	<b>20</b>	<b>15</b>	<b>17</b>	<b>138</b>
<b>Valle d'Aosta . . . .</b>	<b>—</b>	<b>—</b>	<b>—</b>	<b>1</b>	<b>1</b>	<b>—</b>	<b>3</b>	<b>—</b>	<b>2</b>	<b>—</b>	<b>2</b>	<b>—</b>	<b>9</b>
Bergamo . . . . .	5	—	6	8	7	9	12	4	3	2	1	4	61
Brescia . . . . .	—	4	6	2	15	8	15	9	5	1	3	—	68
Como . . . . .	2	6	8	9	6	13	8	5	2	4	—	—	63
Cremona . . . . .	1	1	1	1	—	3	4	1	4	2	—	1	19
Mantova . . . . .	1	—	—	1	1	2	1	1	2	3	1	—	13
Milano . . . . .	9	7	12	20	21	19	38	23	14	20	5	5	193
Pavia . . . . .	—	3	1	1	1	5	6	3	2	2	—	1	31
Sondrio . . . . .	—	2	1	2	2	3	5	7	5	7	3	—	37
Varese . . . . .	4	1	3	4	5	5	4	7	5	8	3	1	50
<b>Lombardia . . . . .</b>	<b>22</b>	<b>24</b>	<b>38</b>	<b>48</b>	<b>64</b>	<b>67</b>	<b>93</b>	<b>60</b>	<b>42</b>	<b>49</b>	<b>16</b>	<b>12</b>	<b>535</b>
Bolzano . . . . .	4	3	—	4	1	1	11	1	4	5	3	—	37
Trento . . . . .	3	1	1	2	4	7	24	8	13	8	1	4	76
<b>Trentino-Alto Adige</b>	<b>7</b>	<b>4</b>	<b>1</b>	<b>6</b>	<b>5</b>	<b>8</b>	<b>35</b>	<b>9</b>	<b>17</b>	<b>13</b>	<b>4</b>	<b>4</b>	<b>113</b>
Belluno . . . . .	—	—	2	—	—	1	4	5	1	3	—	—	16
Padova . . . . .	1	—	—	2	3	1	5	1	3	2	2	—	20
Rovigo . . . . .	—	—	1	2	4	4	8	4	4	1	1	3	32
Treviso . . . . .	—	—	2	6	7	2	10	4	3	1	1	2	38
Venezia . . . . .	—	3	1	1	3	9	15	10	9	5	2	1	59
Verona . . . . .	1	—	1	2	3	1	3	5	5	3	6	2	32
Vicenza . . . . .	—	—	—	—	1	4	3	3	2	3	1	1	18
<b>Veneto . . . . .</b>	<b>2</b>	<b>3</b>	<b>7</b>	<b>13</b>	<b>21</b>	<b>22</b>	<b>48</b>	<b>32</b>	<b>27</b>	<b>18</b>	<b>13</b>	<b>9</b>	<b>215</b>
Gorizia . . . . .	—	—	—	—	—	—	1	2	2	—	—	—	5
Udine . . . . .	2	1	—	3	3	2	8	4	6	10	6	3	48
<b>Friuli-Venezia Giulia</b>	<b>2</b>	<b>1</b>	<b>—</b>	<b>3</b>	<b>3</b>	<b>2</b>	<b>9</b>	<b>6</b>	<b>8</b>	<b>10</b>	<b>6</b>	<b>3</b>	<b>53</b>
<b>Trieste (Terr-di) . . .</b>	<b>—</b>	<b>1</b>	<b>—</b>	<b>—</b>	<b>1</b>	<b>2</b>	<b>2</b>	<b>—</b>	<b>4</b>	<b>—</b>	<b>3</b>	<b>—</b>	<b>13</b>
Genova . . . . .	—	—	—	2	1	2	9	5	8	4	1	2	34
Imperia . . . . .	—	—	—	—	—	—	—	3	1	—	—	—	4
La Spezia . . . . .	1	1	—	2	1	7	3	—	4	1	2	1	23
Savona . . . . .	—	—	—	1	—	1	—	1	1	1	—	1	6
<b>Liguria . . . . .</b>	<b>1</b>	<b>1</b>	<b>—</b>	<b>5</b>	<b>2</b>	<b>10</b>	<b>12</b>	<b>9</b>	<b>14</b>	<b>6</b>	<b>3</b>	<b>4</b>	<b>67</b>
Bologna . . . . .	5	—	4	—	—	3	6	—	9	1	5	1	34
Ferrara . . . . .	1	2	3	1	2	3	3	3	—	—	—	—	18
Forlì . . . . .	1	1	—	2	5	18	8	15	4	5	6	1	66
Modena . . . . .	1	—	1	1	1	1	—	1	2	1	1	—	10
Parma . . . . .	1	3	2	3	4	7	7	—	2	1	1	—	31
Piacenza . . . . .	1	—	1	1	4	—	3	1	2	1	—	—	13
Ravenna . . . . .	—	—	1	4	3	—	3	—	—	—	—	—	11
Reggio Emilia . . . . .	3	—	1	1	1	3	11	2	—	1	—	1	24
<b>Emilia-Romagna . . .</b>	<b>13</b>	<b>6</b>	<b>12</b>	<b>13</b>	<b>20</b>	<b>35</b>	<b>41</b>	<b>22</b>	<b>19</b>	<b>10</b>	<b>13</b>	<b>3</b>	<b>207</b>
Arezzo . . . . .	6	2	1	—	1	—	1	1	3	1	—	—	16
Firenze . . . . .	3	—	—	—	—	5	4	4	2	3	—	2	23
Grosseto . . . . .	—	—	—	1	—	1	1	—	1	—	—	—	4
Livorno . . . . .	4	5	1	2	—	1	2	3	3	5	1	—	27
Lucca . . . . .	—	—	1	—	1	1	3	4	2	3	4	—	19
Massa-Carrara . . . . .	—	1	—	—	—	2	7	4	3	2	1	—	20
Pisa . . . . .	—	—	—	—	—	4	10	1	3	1	1	—	21
Pistoia . . . . .	—	—	—	—	—	3	6	3	—	1	—	—	13
Siena . . . . .	—	—	1	—	—	1	2	2	—	—	—	1	7
<b>Toscana . . . . .</b>	<b>13</b>	<b>8</b>	<b>4</b>	<b>3</b>	<b>2</b>	<b>18</b>	<b>36</b>	<b>22</b>	<b>17</b>	<b>16</b>	<b>7</b>	<b>4</b>	<b>150</b>

Segue Tav. 6-12 — Casi denunziati di poliomielite anteriore acuta distinti per mesi - Provincie e Regioni

PROVINCIE E REGIONI	GEN	FEB	MAR	APR	MAG	GIU	LUG	AGO	SET	OTT	NOV	DIC	ANNO
Perugia . . . . .	2	2	2	—	1	1	—	1	3	1	4	1	18
Terni . . . . .	—	—	1	—	2	1	—	—	—	3	—	—	7
<b>Umbria . . . . .</b>	<b>2</b>	<b>2</b>	<b>3</b>	<b>—</b>	<b>3</b>	<b>2</b>	<b>—</b>	<b>1</b>	<b>3</b>	<b>4</b>	<b>4</b>	<b>1</b>	<b>25</b>
Ancona . . . . .	—	—	1	—	4	2	2	1	3	1	4	1	19
Ascoli Piceno . . . . .	2	—	1	—	—	1	5	—	1	2	1	—	13
Macerata . . . . .	1	—	1	—	1	2	1	—	3	2	2	—	13
Pesaro e Urbino . . . . .	2	2	2	1	2	1	—	4	2	1	—	—	17
<b>Marche . . . . .</b>	<b>5</b>	<b>2</b>	<b>5</b>	<b>1</b>	<b>7</b>	<b>6</b>	<b>8</b>	<b>5</b>	<b>9</b>	<b>6</b>	<b>7</b>	<b>1</b>	<b>62</b>
Frosinone . . . . .	1	1	—	1	—	3	1	1	5	3	1	2	19
Latina . . . . .	1	1	—	—	—	—	—	2	1	1	1	4	11
Rieti . . . . .	1	—	—	—	—	—	3	1	3	3	2	1	14
Roma . . . . .	6	4	2	5	11	24	37	20	20	18	29	10	186
Viterbo . . . . .	—	1	1	—	1	1	—	3	—	6	2	—	15
<b>Lazio . . . . .</b>	<b>9</b>	<b>7</b>	<b>3</b>	<b>6</b>	<b>12</b>	<b>28</b>	<b>41</b>	<b>27</b>	<b>29</b>	<b>31</b>	<b>35</b>	<b>17</b>	<b>245</b>
Campobasso . . . . .	—	—	—	—	—	1	12	4	6	12	5	—	40
Chieti . . . . .	1	—	1	—	1	—	—	—	1	—	—	—	4
L'Aquila . . . . .	2	—	—	—	—	1	3	—	4	4	—	2	16
Pescara . . . . .	—	—	—	—	—	—	3	4	3	2	4	2	18
Teramo . . . . .	1	—	—	—	—	—	—	—	1	3	—	—	5
<b>Abruzzi e Molise . . . . .</b>	<b>4</b>	<b>—</b>	<b>1</b>	<b>—</b>	<b>1</b>	<b>2</b>	<b>18</b>	<b>8</b>	<b>15</b>	<b>21</b>	<b>9</b>	<b>4</b>	<b>83</b>
Avellino . . . . .	1	1	1	—	4	4	9	6	2	5	1	—	34
Benevento . . . . .	3	1	—	—	—	1	1	1	—	—	—	—	8
Caserta . . . . .	1	3	1	2	1	2	5	5	1	2	1	1	25
Napoli . . . . .	24	13	9	13	7	24	17	19	23	11	4	8	172
Salerno . . . . .	4	1	2	1	—	3	2	2	3	1	3	1	23
<b>Campania . . . . .</b>	<b>33</b>	<b>19</b>	<b>13</b>	<b>16</b>	<b>12</b>	<b>34</b>	<b>34</b>	<b>33</b>	<b>30</b>	<b>19</b>	<b>9</b>	<b>10</b>	<b>262</b>
Bari . . . . .	13	11	15	22	14	14	18	17	17	6	8	5	160
Brindisi . . . . .	7	3	3	10	6	3	2	—	3	4	1	3	45
Foggia . . . . .	5	2	4	6	6	8	11	8	8	3	4	—	65
Lecce . . . . .	3	12	4	4	4	3	6	9	2	6	1	3	57
Taranto . . . . .	—	—	2	1	4	1	2	—	2	9	3	3	27
<b>Puglia . . . . .</b>	<b>28</b>	<b>28</b>	<b>28</b>	<b>43</b>	<b>34</b>	<b>29</b>	<b>39</b>	<b>34</b>	<b>32</b>	<b>28</b>	<b>17</b>	<b>14</b>	<b>354</b>
Matera . . . . .	—	—	—	2	1	2	3	2	1	4	2	—	17
Potenza . . . . .	—	5	1	4	7	4	5	3	2	6	4	5	46
<b>Basilicata . . . . .</b>	<b>—</b>	<b>5</b>	<b>1</b>	<b>6</b>	<b>8</b>	<b>6</b>	<b>8</b>	<b>5</b>	<b>3</b>	<b>10</b>	<b>6</b>	<b>5</b>	<b>63</b>
Catanzaro . . . . .	—	2	1	1	1	1	1	2	3	4	8	10	34
Cosenza . . . . .	—	2	2	1	4	2	7	8	2	11	7	14	60
Reggio Calabria . . . . .	—	1	1	1	3	2	4	5	6	5	10	3	41
<b>Calabria . . . . .</b>	<b>—</b>	<b>5</b>	<b>4</b>	<b>3</b>	<b>8</b>	<b>5</b>	<b>12</b>	<b>15</b>	<b>11</b>	<b>20</b>	<b>25</b>	<b>27</b>	<b>135</b>
Agrigento . . . . .	—	2	1	—	1	4	2	—	2	2	1	1	16
Caltanissetta . . . . .	1	—	—	1	1	3	1	1	1	2	2	8	21
Catania . . . . .	3	2	—	—	1	5	8	1	3	1	12	8	44
Enna . . . . .	1	—	—	—	—	1	—	—	—	1	—	—	4
Messina . . . . .	4	1	—	—	2	1	8	5	3	1	5	1	31
Palermo . . . . .	4	2	6	6	9	13	19	24	24	12	8	8	135
Ragusa . . . . .	—	—	—	—	—	—	—	2	—	2	1	1	6
Siracusa . . . . .	4	—	—	1	2	4	4	5	—	5	2	2	29
Trapani . . . . .	1	1	—	1	—	1	1	4	1	1	2	3	16
<b>Sicilia . . . . .</b>	<b>18</b>	<b>8</b>	<b>7</b>	<b>9</b>	<b>16</b>	<b>32</b>	<b>43</b>	<b>42</b>	<b>34</b>	<b>27</b>	<b>33</b>	<b>33</b>	<b>302</b>
Cagliari . . . . .	3	7	24	5	10	19	28	20	16	32	48	60	272
Nuoro . . . . .	—	—	—	—	1	2	4	7	8	21	13	3	59
Sassari . . . . .	—	—	2	—	—	1	—	1	1	11	17	9	42
<b>Sardegna . . . . .</b>	<b>3</b>	<b>7</b>	<b>26</b>	<b>5</b>	<b>11</b>	<b>22</b>	<b>32</b>	<b>28</b>	<b>25</b>	<b>64</b>	<b>78</b>	<b>72</b>	<b>373</b>
<b>ITALIA . . . . .</b>	<b>166</b>	<b>133</b>	<b>160</b>	<b>190</b>	<b>242</b>	<b>333</b>	<b>529</b>	<b>375</b>	<b>359</b>	<b>372</b>	<b>305</b>	<b>240</b>	<b>3.404</b>

Tav. 6-13 — Vaccinazione (a) - Provincie e Regioni, 1954

PROVINCIE E REGIONI	Vaccina- zioni anti- vaiuolose	Rivaccina- zioni anti- vaiuolose	Vaccina- zioni anti- difteriche	Iniezioni di richi- amo anti- difteriche	Vaccina- zioni anti-tifo- paratifiche	PROVINCIE E REGIONI	Vaccina- zioni anti- vaiuolose	Rivaccina- zioni anti- vaiuolose	Vaccina- zioni anti- difteriche	Iniezioni di richi- amo anti- difteriche	Vaccina- zioni anti-tifo- paratifiche
Alessandria . . . . .	4.493	5.427	4.520	4.414	8.682	Perugia . . . . .	10.603	7.090	9.834	3.484	23.219
Asti . . . . .	2.468	2.848	2.703	1.870	3.281	Terni . . . . .	3.430	2.801	3.346	2.539	5.364
Cuneo . . . . .	8.307	8.905	10.480	4.470	18.578	<b>Umbria . . . . .</b>	<b>14.033</b>	<b>9.891</b>	<b>13.180</b>	<b>6.023</b>	<b>28.583</b>
Novara . . . . .	5.640	6.167	7.291	3.050	17.573	Ancona . . . . .	6.627	5.670	6.242	3.719	15.969
Torino . . . . .	15.731	26.006	19.247	11.222	23.198	Ascoli Piceno . . . . .	5.245	4.293	6.344	1.394	7.629
Vercelli . . . . .	4.275	5.161	6.415	5.337	18.397	Macerata . . . . .	5.005	4.023	5.287	729	6.871
<b>Piemonte . . . . .</b>	<b>40.914</b>	<b>54.514</b>	<b>50.656</b>	<b>30.363</b>	<b>89.709</b>	Pesaro e Urbino . . . . .	6.211	4.855	5.556	1.311	4.344
<b>Valle d'Aosta . . . . .</b>	<b>1.449</b>	<b>1.414</b>	<b>1.509</b>	<b>1.073</b>	<b>1.505</b>	<b>Marche . . . . .</b>	<b>23.088</b>	<b>18.841</b>	<b>23.429</b>	<b>7.153</b>	<b>34.813</b>
Bergamo . . . . .	14.653	16.300	18.314	14.249	32.848	Frosinone . . . . .	10.634	8.129	13.711	4.564	5.598
Brescia . . . . .	15.315	17.793	16.511	14.709	22.314	Latina . . . . .	7.356	8.147	7.680	842	17.206
Como . . . . .	8.564	9.261	10.700	8.101	14.450	Rieti . . . . .	3.679	2.842	4.446	1.749	4.357
Cremona . . . . .	6.040	7.648	6.500	9.462	26.515	Roma . . . . .	33.715	40.121	35.019	27.281	125.372
Mantova . . . . .	6.370	6.321	8.066	5.459	22.482	Viterbo . . . . .	4.092	3.448	4.684	526	6.614
Milano . . . . .	35.683	110.610	99.773	108.920	194.740	<b>Lazio . . . . .</b>	<b>59.476</b>	<b>62.687</b>	<b>65.540</b>	<b>34.962</b>	<b>159.147</b>
Pavia . . . . .	5.514	6.732	6.653	4.104	9.423	Campobasso . . . . .	7.679	6.903	7.775	1.890	9.301
Sondrio . . . . .	3.298	3.109	4.411	3.173	4.108	Chieti . . . . .	7.120	5.751	7.531	1.240	9.550
Varese . . . . .	6.397	8.275	7.476	9.667	23.864	L'Aquila . . . . .	7.482	6.425	8.230	4.132	7.643
<b>Lombardia . . . . .</b>	<b>101.834</b>	<b>186.049</b>	<b>178.404</b>	<b>177.844</b>	<b>350.744</b>	Pescara . . . . .	5.188	3.532	5.727	1.641	3.897
Bolzano . . . . .	8.355	7.198	6.934	5.948	3.580	Taranto . . . . .	5.149	5.500	7.567	871	2.564
Trento . . . . .	7.803	8.271	6.848	5.049	9.142	<b>Abruzzi e M. . . . .</b>	<b>32.618</b>	<b>28.111</b>	<b>36.830</b>	<b>9.774</b>	<b>32.955</b>
<b>Trent.-A. Ad. . . . .</b>	<b>16.158</b>	<b>15.469</b>	<b>13.782</b>	<b>10.997</b>	<b>12.722</b>	Avellino . . . . .	11.020	8.802	10.826	3.282	10.773
Belluno . . . . .	2.628	2.106	2.996	973	1.025	Benevento . . . . .	5.499	6.860	6.729	1.357	8.171
Padova . . . . .	13.519	13.775	15.657	6.691	26.815	Caserta . . . . .	9.720	8.258	10.065	1.182	11.243
Rovigo . . . . .	7.461	7.152	18.404	34.096	7.313	Napoli . . . . .	42.302	78.893	48.571	16.198	77.591
Treviso . . . . .	10.268	10.465	9.973	5.593	7.386	Salerno . . . . .	20.368	16.660	24.754	6.835	34.659
Venezia . . . . .	28.446	18.911	30.814	17.624	29.074	<b>Campania . . . . .</b>	<b>88.909</b>	<b>119.473</b>	<b>100.945</b>	<b>28.854</b>	<b>142.437</b>
Verona . . . . .	10.392	9.648	10.357	14.112	13.355	Bari . . . . .	28.738	31.418	46.404	12.979	47.507
Vicenza . . . . .	10.862	10.330	13.257	7.663	2.401	Brindisi . . . . .	8.410	6.040	9.871	2.899	38.581
<b>Veneto . . . . .</b>	<b>83.576</b>	<b>72.387</b>	<b>101.458</b>	<b>86.752</b>	<b>87.369</b>	Foggia . . . . .	16.615	13.809	18.755	3.669	17.120
Gorizia . . . . .	1.642	1.737	1.772	792	5.759	Lecce . . . . .	11.943	9.439	10.854	3.647	6.934
Udine . . . . .	13.021	13.000	12.320	1.675	6.054	Taranto . . . . .	10.097	10.566	12.338	2.981	11.936
<b>Friuli-Ven. G. . . . .</b>	<b>14.663</b>	<b>14.737</b>	<b>14.092</b>	<b>2.467</b>	<b>11.813</b>	<b>Puglia . . . . .</b>	<b>75.803</b>	<b>71.272</b>	<b>98.222</b>	<b>26.175</b>	<b>122.078</b>
Trieste (Terr.) . . . . .	2.700	7.843	2.371	440	888	Matera . . . . .	3.530	10.602	7.698	5.816	15.652
Genova . . . . .	9.414	14.815	13.002	14.218	18.421	Potenza . . . . .	8.889	11.825	9.722	2.513	8.422
Imperia . . . . .	2.253	2.260	3.532	2.228	8.790	<b>Basilicata . . . . .</b>	<b>12.419</b>	<b>22.427</b>	<b>17.420</b>	<b>8.329</b>	<b>24.074</b>
La Spezia . . . . .	2.572	2.886	2.884	1.706	1.460	Catanzaro . . . . .	21.118	10.185	24.373	5.458	10.916
Savona . . . . .	2.851	2.637	4.011	1.644	7.265	Cosenza . . . . .	18.301	25.854	18.186	393	41.400
<b>Liguria . . . . .</b>	<b>17.090</b>	<b>22.798</b>	<b>23.429</b>	<b>19.796</b>	<b>35.936</b>	Reggio Calabria . . . . .	15.746	8.835	17.599	2.645	17.837
Bologna . . . . .	10.969	12.557	30.544	27.967	59.062	<b>Calabria . . . . .</b>	<b>55.165</b>	<b>44.874</b>	<b>60.158</b>	<b>8.496</b>	<b>70.153</b>
Ferrara . . . . .	7.761	10.826	10.396	8.676	9.623	Agrigento . . . . .	14.696	10.719	17.504	5.146	14.659
Forlì . . . . .	8.409	10.066	8.739	6.670	26.701	Caltanissetta . . . . .	5.523	11.186	5.401	6.955	26.046
Modena . . . . .	7.792	9.650	6.691	17.068	22.730	Catania . . . . .	25.006	9.008	23.324	6.383	24.404
Parma . . . . .	7.166	6.390	14.706	8.642	12.324	Enna . . . . .	6.748	6.449	6.759	3.868	20.740
Piacenza . . . . .	3.462	4.372	3.438	5.300	7.604	Messina . . . . .	13.924	12.686	17.858	5.664	13.327
Ravenna . . . . .	6.137	4.330	5.642	5.835	21.057	Palermo . . . . .	32.037	16.556	30.391	9.263	26.524
Reggio Emilia . . . . .	5.704	6.244	7.565	6.909	8.279	Ragusa . . . . .	4.873	2.325	4.264	41	3.828
<b>Emilia-Rom- . . . . .</b>	<b>57.400</b>	<b>64.435</b>	<b>87.721</b>	<b>87.067</b>	<b>167.380</b>	Siracusa . . . . .	5.572	6.069	5.509	2.257	16.635
Arezzo . . . . .	4.457	3.750	4.611	2.609	6.350	Trapani . . . . .	6.222	6.198	6.392	2.348	8.387
Firenze . . . . .	11.168	14.900	14.076	22.267	8.427	<b>Sicilia . . . . .</b>	<b>114.601</b>	<b>81.196</b>	<b>117.402</b>	<b>41.925</b>	<b>154.550</b>
Grosseto . . . . .	3.604	2.775	3.480	1.643	4.861	Cagliari . . . . .	9.547	11.314	9.885	3.143	30.908
Livorno . . . . .	5.809	4.999	5.501	11.474	3.538	Nuoro . . . . .	7.007	5.151	7.253	1.462	4.211
Lucca . . . . .	4.514	4.923	4.613	2.108	8.458	Sassari . . . . .	7.209	6.644	7.128	1.924	6.772
Massa-Carrara . . . . .	3.258	2.593	3.750	1.526	3.658	<b>Sardegna . . . . .</b>	<b>23.763</b>	<b>23.109</b>	<b>24.266</b>	<b>6.529</b>	<b>41.891</b>
Pisa . . . . .	3.999	3.970	6.582	7.745	5.680	<b>ITALIA . . . . .</b>	<b>879.029</b>	<b>965.901</b>	<b>1.081.113</b>	<b>645.996</b>	<b>1.621.071</b>
Pistoia . . . . .	2.824	2.801	3.936	713	2.791						
Siena . . . . .	3.737	3.663	3.750	892	8.561						
<b>Toscana . . . . .</b>	<b>43.370</b>	<b>44.374</b>	<b>50.299</b>	<b>50.977</b>	<b>52.324</b>						

(a) Dati forniti dall'Alto Commissariato per l'igiene e la sanità pubblica. Le vaccinazioni sono obbligatorie nei seguenti casi: *antivaiuolosa, ed antidifterica*, entro 2 anni dalla nascita (Legge 6-6-1939, n. 891); *antitifica*, per il personale di assistenza e di servizio degli ospedali delle lavanderie, dell'approvvigionamento idrico, della raccolta e smercio del latte, del trasporto malati, e ancora per altro personale quando l'autorità prefettizia ne ravvisi la necessità (Decr. 2-12-1926, n. 287).

PARTE VII

**DATI RETROSPETTIVI**

Tav. 7-1 — Matrimoni secondo lo stato civile . - 1901-1954

ANNI	OMOGAMI		ETEROGAMI		TOTALE	ANNI	OMOGAMI		ETEROGAMI		TOTALE
	Celibi e nubili	Vedovi e vedove (a)	Celibi e vedove (a)	Vedovi e nubili (a)			Celibi e nubili	Vedovi e vedove (a)	Celibi e vedove (a)	Vedovi e nubili (a)	
1901 . . . . .	205.308	7.027	5.878	16.606	234.819	1928 . . . . .	257.682	6.543	5.058	15.965	285.248
1902 . . . . .	208.534	7.141	5.910	15.928	237.513	1929 . . . . .	260.246	6.400	4.918	16.236	287.800
1903 . . . . .	208.132	7.154	5.725	16.200	237.211	1930 . . . . .	274.440	6.708	4.991	17.075	303.214
1904 . . . . .	217.547	7.519	5.928	16.814	247.808	1931 . . . . .	251.519	5.549	4.210	14.757	276.035
1905 . . . . .	225.968	7.532	5.828	16.545	255.873	1932 . . . . .	244.392	5.270	3.792	14.317	267.771
1906 . . . . .	230.975	7.546	5.807	16.452	260.780	1933 . . . . .	266.313	5.203	3.819	14.580	289.915
1907 . . . . .	230.485	7.532	5.629	16.458	260.104	1934 . . . . .	289.163	5.056	3.914	14.569	312.702
1908 . . . . .	252.275	7.687	5.987	17.211	283.160	1935 . . . . .	264.575	5.068	3.851	14.159	287.653
1909 . . . . .	236.224	7.563	5.587	16.960	266.334	1936 . . . . .	292.804	5.002	3.944	14.764	316.514
1910 . . . . .	238.621	8.031	5.490	16.882	269.024	1937 . . . . .	351.597	5.261	4.437	15.924	377.219
1911 . . . . .	230.612	7.907	5.086	16.593	260.198	1938 . . . . .	301.463	4.943	3.890	14.548	324.844
1912 . . . . .	233.484	8.451	5.388	17.334	264.657	1939 . . . . .	299.167	4.674	4.016	14.658	322.515
1913 . . . . .	235.848	7.655	4.883	15.849	264.235	1940 . . . . .	290.365	5.024	4.208	14.570	314.167
1914 . . . . .	224.159	7.548	4.635	15.845	252.187	1941 . . . . .	252.842	4.339	3.244	13.270	273.695
1915 . . . . .	161.284	6.544	4.253	13.594	185.675	1942 . . . . .	266.144	4.364	3.208	13.659	287.375
1916 . . . . .	84.533	6.422	3.871	11.056	105.882	1943 . . . . .	196.645	3.790	2.846	11.841	215.122
1917 . . . . .	76.809	6.339	3.402	10.099	96.649	1944 . . . . .	197.137	3.547	2.785	11.915	215.384
1918 . . . . .	84.862	6.559	3.092	11.059	105.572	1945 . . . . .	285.023	4.639	4.057	15.112	308.831
1919 . . . . .	272.717	15.270	7.416	37.173	332.576	1946 . . . . .	387.958	5.067	5.639	16.977	415.641
1920 . . . . .	451.629	13.111	11.574	32.520	508.834	1947 . . . . .	411.701	4.868	5.849	15.497	437.915
1921 . . . . .	382.907	10.618	8.955	23.202	425.682	1948 . . . . .	362.685	4.300	4.638	13.411	385.034
1922 . . . . .	315.905	9.059	6.675	19.330	350.969	1949 . . . . .	338.906	3.971	4.564	12.281	359.722
1923 . . . . .	288.503	8.688	6.408	17.235	320.834	1950 . . . . .	337.422	3.569	3.774	11.314	356.079
1924 . . . . .	276.333	7.941	6.061	16.495	306.830	1951 . . . . .	312.673	3.225	2.960	9.367	328.225
1925 . . . . .	265.971	7.397	5.460	16.941	295.769	1952 . . . . .	319.551	3.009	2.789	9.411	334.760
1926 . . . . .	265.658	7.436	5.382	17.090	295.566	1953 . . . . .	325.666	2.935	2.615	9.477	340.693
1927 . . . . .	272.188	7.389	5.953	17.034	302.564	1954 . . . . .	344.797	2.852	2.625	9.637	359.911

(a) Tra le spose e gli sposi vedovi sono compresi i divorziati.

Tav. 7-2 — Sposi secondo lo stato civile e sposi che non sottoscrissero l'atto di matrimonio  
1901 - 1954.

ANNI	STATO CIVILE DEGLI SPOSI (a)				STATO CIVILE DELLE SPOSE (a)				NON SOTTOSCRISSERO L'ATTO					
	Celibi	Vedovi	Celibi	Vedovi	Nubili	Vedove	Nubili	Vedove	Sposi	Spose	Totale	Sposi	Spose	Totale
			su 100 sposi				su 100 spose					su 100 sposi		
1901	211.186	23.663	89,94	10,06	221.914	12.905	94,50	5,50	76.881	108.254	185.135	32,74	46,10	39,42
1902	214.444	23.089	90,29	9,71	224.462	13.051	94,51	5,49	77.326	108.762	186.088	32,56	45,79	39,17
1903	213.857	23.354	90,15	9,85	224.332	12.879	94,57	5,43	74.222	105.308	179.530	31,29	44,39	37,84
1904	223.475	24.333	90,18	9,82	234.361	13.447	94,57	5,43	78.813	112.307	191.120	31,80	45,32	38,56
1905	231.796	24.077	90,59	9,41	242.513	13.360	94,78	5,22	77.425	111.328	188.753	30,26	43,51	36,88
1906	236.782	23.998	90,80	9,20	247.427	13.353	94,88	5,12	76.509	109.672	186.181	29,34	42,06	35,70
1907	236.114	23.990	90,78	9,22	246.943	13.161	94,94	5,06	73.229	104.701	177.930	28,15	40,25	34,20
1908	258.262	24.898	91,21	8,79	269.486	13.674	95,17	4,83	80.344	115.381	195.725	28,37	40,75	34,56
1909	241.811	24.523	90,79	9,21	253.184	13.150	95,06	4,94	68.178	100.089	168.267	25,60	37,58	31,59
1910	244.111	24.913	90,74	9,26	255.503	13.521	94,97	5,03	66.746	98.905	165.651	24,81	36,76	30,79
1911	235.698	24.500	90,58	9,42	247.205	12.993	95,01	4,99	61.347	91.179	152.526	23,58	35,04	29,31
1912	238.872	25.785	90,26	9,74	250.818	13.839	94,77	5,23	63.852	94.394	158.246	24,13	35,67	29,90
1913	240.731	23.504	91,10	8,90	251.697	12.538	95,25	4,75	59.598	89.501	149.099	22,55	33,87	28,21
1914	228.794	23.393	90,72	9,28	240.004	12.183	95,17	4,83	54.754	82.401	137.155	21,71	32,67	27,19
1915	165.537	20.138	89,15	10,85	174.878	10.797	94,18	5,82	44.485	64.751	109.236	23,96	34,87	29,42
1916	88.404	17.478	83,49	16,51	95.589	10.293	90,28	9,72	27.162	37.715	64.877	25,65	35,62	30,64
1917	80.211	16.438	82,99	17,01	86.908	9.741	89,92	10,08	23.519	31.423	54.942	24,13	32,51	28,42
1918	87.954	17.618	83,31	16,69	95.921	9.651	90,86	9,14	22.063	30.383	52.446	20,90	28,78	24,84
1919	280.133	52.443	84,23	15,77	309.890	22.686	93,18	6,82	58.641	93.382	152.023	17,63	28,08	22,86
1920	463.203	45.631	91,03	8,97	484.149	24.685	95,15	4,85	68.582	116.506	185.088	13,48	22,90	18,19
1921	391.862	33.820	92,06	7,94	406.109	19.573	95,40	4,60	51.856	86.527	138.383	12,18	20,33	16,25
1922	322.580	28.389	91,91	8,09	335.235	15.734	95,52	4,48	41.011	68.484	109.495	11,69	19,51	15,60
1923	294.911	25.923	91,92	8,08	305.738	15.096	95,29	4,71	35.792	59.704	95.496	11,16	18,61	14,88
1924	282.394	24.436	92,04	7,96	292.828	14.002	95,44	4,56	32.536	52.347	84.883	10,60	17,06	13,83
1925	271.431	24.338	91,77	8,23	282.912	12.857	95,65	4,35	30.649	49.051	79.700	10,36	16,58	13,47
1926	271.040	24.526	91,70	8,30	282.748	12.818	95,66	4,34	30.747	49.218	79.965	10,40	16,65	13,53
1927	278.141	24.423	91,93	8,07	289.222	13.342	95,59	4,41	29.541	48.526	78.067	9,76	16,04	12,90
1928	262.740	22.508	92,11	7,89	273.647	11.601	95,93	4,07	26.913	43.912	70.825	9,43	15,39	12,41
1929	265.164	22.636	92,13	7,87	276.482	11.318	96,07	3,93	24.961	40.458	65.419	8,67	14,06	11,37
1930	279.431	23.783	92,16	7,84	291.515	11.699	96,14	3,86	23.782	37.893	61.675	7,84	12,50	10,17
1931	255.729	20.306	92,64	7,36	266.276	9.759	96,46	3,54	20.129	32.447	52.576	7,29	11,75	9,52
1932	248.184	19.587	92,69	7,31	258.709	9.062	96,62	3,38	18.807	30.801	49.608	7,02	11,50	9,26
1933	270.132	19.783	93,18	6,82	280.893	9.022	96,89	3,11	19.799	31.509	51.308	6,83	10,87	8,85
1934	293.077	19.625	93,72	6,28	303.732	8.970	97,13	2,87	20.356	33.189	53.545	6,51	10,61	8,56
1935	268.426	19.227	93,32	6,68	278.734	8.919	96,90	3,10	19.491	30.339	49.830	6,78	10,55	8,66
1936	296.748	19.766	93,75	6,25	307.568	8.946	97,17	2,83	18.686	28.826	47.512	5,90	9,11	7,51
1937	356.034	21.185	94,38	5,62	367.521	9.698	97,43	2,57	21.001	31.905	52.906	5,57	8,46	7,01
1938	305.353	19.491	94,00	6,00	316.011	8.833	97,28	2,72	16.168	24.259	40.427	4,98	7,47	6,22
1939	303.183	19.332	94,01	5,99	313.825	8.690	97,31	2,69	14.863	21.727	36.590	4,61	6,74	5,67
1940	294.573	19.594	93,76	6,24	304.935	9.232	97,06	2,94	14.585	20.031	34.616	4,64	6,39	5,51
1941	256.086	17.609	93,57	6,43	266.112	7.583	97,23	2,77	12.211	16.822	29.033	4,46	6,15	5,30
1942	269.352	18.023	93,73	6,27	279.803	7.572	97,37	2,63	10.292	14.923	25.215	3,58	5,19	4,39
1943	199.491	15.631	92,73	7,27	208.486	6.636	96,92	3,08	7.607	10.481	18.088	3,54	4,87	4,20
1944	199.922	15.462	92,82	7,18	209.052	6.332	97,06	2,94	6.738	9.192	15.930	3,13	4,27	3,70
1945	289.080	19.751	93,60	6,40	300.135	8.696	97,18	2,82	9.049	13.642	22.691	2,93	4,42	3,67
1946	393.597	22.044	94,70	5,30	404.935	10.706	97,42	2,58	9.988	16.209	26.197	2,40	3,90	3,15
1947	417.550	20.365	95,35	4,65	427.198	10.717	97,55	2,45	8.787	14.925	23.712	2,01	3,41	2,71
1948	367.323	17.711	95,40	4,60	376.096	8.938	97,68	2,32	8.856	14.832	23.688	2,30	3,85	3,08
1949	343.470	16.252	95,48	4,52	351.187	8.535	97,63	2,37	9.196	14.014	23.210	2,56	3,90	3,23
1950	341.196	14.883	95,82	4,18	348.736	7.343	97,94	2,06	9.285	14.591	23.876	2,61	4,10	3,35
1951	315.633	12.592	96,16	3,84	322.040	6.185	98,12	1,88	8.543	13.317	21.860	2,60	4,06	3,33
1952	322.340	12.420	96,29	3,71	328.962	5.798	98,27	1,73	9.120	13.657	22.777	2,72	4,08	3,40
1953	328.281	12.412	96,36	3,64	335.143	5.550	98,37	1,63	8.492	12.971	21.463	2,49	3,81	3,15
1954	347.422	12.489	96,53	3,47	354.434	5.477	98,48	1,52	8.649	12.867	21.516	2,40	3,58	2,99

(a) Tra gli sposi vedovi sono compresi i divorziati.

Tav. 7-3 — Sposi secondo l'età

e lo stato civile - 1901 - 1954 (a)

ANNI	ETÀ E STATO CIVILE DEGLI SPOSI																ETÀ E STATO CIVILE DELLE SPOSE																ANNI				
	Fino a 18		18-21 (b)		21-25 (d)		25-30		30-35		35-40		40-50		Oltre 50		Non indicata		Fino a 15		15-21 (c)		21-25 (d)		25-30		30-35		35-40		40-50			Oltre 50		Non indicata	
	Celibi	Ve-dovi	Celibi	Ve-dovi	Celibi	Ve-dovi	Celibi	Ve-dovi	Celibi	Ve-dovi	Celibi	Ve-dovi	Celibi	Ve-dovi	Celibi	Ve-dovi	Celibi	Ve-dovi	Celibi	Ve-dovi	Celibi	Ve-dovi	Nubili	Ve-dove	Nubili	Ve-dove	Nubili	Ve-dove	Nubili	Ve-dove	Nubili	Ve-dove		Nubili	Ve-dove	Nubili	Ve-dove
1901	40	—	3.977	3	70.850	334	84.415	2.274	29.568	3.695	11.463	4.121	7.904	6.339	2.871	6.852	98	15	63	—	43.799	52	110.223	752	42.309	1.776	13.071	1.979	5.980	1.952	4.804	3.217	1.494	3.160	171	17	1901
1902	68	—	3.871	3	70.851	307	87.263	2.046	30.164	3.459	11.425	4.078	7.783	6.389	2.799	6.761	220	26	52	—	43.654	55	112.160	693	43.634	1.812	12.864	2.049	5.625	1.973	4.576	3.331	1.446	3.089	451	49	1902
1903	77	—	4.142	1	70.666	280	87.235	2.120	29.818	3.684	11.195	4.007	7.678	6.352	2.756	6.882	290	28	81	—	43.746	54	111.520	703	43.313	1.787	13.354	2.096	5.744	1.898	4.551	3.164	1.469	3.133	554	44	1903
1904	93	—	4.445	6	74.626	317	90.249	2.309	31.082	3.796	11.698	4.066	8.188	6.633	2.816	7.170	278	36	68	—	45.448	59	117.107	766	45.600	1.829	13.624	2.146	5.588	1.954	4.763	3.415	1.489	3.203	674	75	1904
1905	101	—	4.738	3	78.269	319	93.557	2.307	31.598	3.765	11.921	3.874	8.498	6.558	2.873	7.214	241	37	65	—	46.236	53	123.889	769	46.062	1.755	13.643	2.102	5.741	1.960	4.846	3.339	1.466	3.332	565	50	1905
1906	70	—	4.906	2	82.566	358	92.869	2.218	32.750	3.691	11.741	3.915	8.649	6.625	2.924	7.163	307	26	90	—	47.984	57	126.414	768	46.193	1.761	14.187	2.197	5.768	1.863	4.796	3.292	1.474	3.370	521	45	1906
1907	136	—	5.403	2	81.739	329	92.087	2.099	32.681	3.794	11.965	3.772	8.993	6.442	2.837	7.527	273	25	91	—	47.934	46	126.003	655	45.794	1.723	14.506	2.072	5.821	1.876	4.758	3.325	1.462	3.411	474	53	1907
1908	119	—	6.206	4	90.845	365	100.894	2.194	35.574	4.163	12.414	3.962	9.045	6.665	2.889	7.523	276	22	87	—	54.540	50	138.660	714	48.878	1.860	14.932	2.242	5.755	2.009	4.647	3.347	1.357	3.401	630	51	1908
1909	121	—	6.053	3	85.668	389	94.950	2.348	32.506	4.030	11.336	3.831	8.374	6.316	2.530	7.580	273	26	56	—	51.107	44	129.451	702	46.720	1.749	14.227	2.122	5.412	1.834	4.305	3.261	1.235	3.378	671	60	1909
1910	122	—	6.275	7	89.759	388	95.096	2.320	31.097	3.982	11.007	3.861	7.827	6.504	2.580	7.824	278	27	70	—	50.917	55	131.540	702	47.801	1.782	13.795	2.166	5.417	1.909	4.158	3.256	1.217	3.600	588	51	1910
1911	97	—	6.048	11	85.815	376	92.174	2.233	29.940	3.818	11.017	3.987	7.725	6.424	2.610	7.627	272	24	83	—	48.487	48	127.841	656	45.702	1.676	13.492	2.137	5.500	1.847	4.231	3.010	1.317	3.573	562	46	1911
1912	149	—	6.623	6	82.843	390	96.345	2.461	30.756	4.010	11.392	4.218	7.758	6.562	2.786	8.102	220	36	88	—	49.444	47	128.939	712	47.030	1.778	13.682	2.053	5.614	1.984	4.211	3.316	1.378	3.885	432	64	1912
1913	175	—	12.449	13	80.602	307	96.422	2.204	30.276	3.592	10.646	3.823	7.353	6.010	2.640	7.526	168	29	78	—	77.644	111	102.555	650	46.837	1.610	13.396	1.890	5.342	1.782	4.146	2.898	1.226	3.559	473	38	1913
1914	114	—	11.879	23	75.259	301	91.666	2.104	29.305	3.532	10.396	3.738	7.169	5.879	2.760	7.782	246	34	64	—	72.594	63	97.273	526	45.252	1.537	13.311	1.859	5.426	1.730	4.042	2.831	1.411	3.594	631	43	1914
1915	104	—	7.876	13	43.339	205	63.995	1.603	27.734	3.101	11.859	3.395	7.839	5.242	2.742	6.574	49	5	48	—	44.770	75	64.353	432	37.941	1.294	15.151	1.799	6.493	1.626	4.510	2.497	1.470	3.064	142	10	1915
1916	32	—	6.033	6	20.406	121	29.792	747	14.730	1.869	8.095	2.578	6.748	5.207	2.541	6.947	27	3	40	—	21.559	36	31.439	313	21.574	1.018	10.208	1.570	5.150	1.607	4.050	2.574	1.429	3.148	140	27	1916
1917	132	—	5.636	4	20.871	116	29.595	732	10.414	1.379	5.061	1.599	7.031	5.189	2.438	7.415	33	4	22	—	19.457	37	30.759	302	19.263	898	7.620	1.241	4.176	1.428	4.058	2.590	1.364	3.232	189	13	1917
1918	71	—	4.156	5	21.725	144	36.906	869	12.685	1.663	5.099	1.988	4.882	5.387	2.396	7.557	34	5	29	—	18.621	66	36.509	408	24.810	1.134	8.155	1.389	3.472	1.297	3.061	2.253	1.197	3.098	67	6	1918
1919	103	—	13.819	33	44.917	571	128.497	4.008	60.538	10.528	19.447	11.400	9.987	14.887	2.814	11.015	11	1	26	—	49.528	156	116.855	1.451	99.754	4.692	27.976	4.712	9.070	3.337	5.304	4.136	1.356	4.201	21	1	1919
1920	194	1	18.488	46	109.173	524	213.924	3.698	83.899	8.930	22.789	9.189	11.392	12.374	3.344	10.869	—	—	56	—	91.326	175	194.536	1.598	146.292	5.583	34.645	5.269	10.058	3.409	5.631	4.327	1.605	4.324	—	—	1920
1921	138	—	14.162	29	115.427	433	163.052	2.198	66.132	5.490	19.463	6.026	10.414	9.510	3.074	10.134	—	—	88	—	89.325	99	164.067	842	108.316	3.635	28.851	4.207	8.822	2.879	5.217	3.802	1.423	4.109	—	—	1921
1922	252	—	11.690	21	100.849	451	127.000	1.819	53.842	4.073	16.805	4.784	9.252	7.913	2.890	9.328	—	—	90	—	81.998	95	131.096	500	83.309	2.389	24.632	3.363	7.929	2.414	4.776	3.164	1.405	3.809	—	—	1922
1923	291	1	12.347	25	99.891	475	111.404	1.862	45.487	3.583	14.732	4.226	8.202	7.202	2.553	8.549	4	—	148	—	81.828	87	118.145	522	70.484	2.056	22.019	3.487	7.348	2.473	4.461	3.102	1.298	3.369	7	—	1923
1924	235	—	12.363	19	98.539	464	105.529	2.033	40.789	3.330	14.257	3.909	8.046	6.632	2.593	8.047	43	2	109	—	82.292	102	112.742	501	64.248	1.712	20.793	3.097	7.223	2.494	4.142	2.884	1.168	3.202	111	10	1924
1925	223	—	12.271	25	94.457	482	103.520	2.171	37.450	3.374	13.511	3.805	7.654	6.604	2.345	7.876	—	1	216	—	81.784	79	108.961	436	59.620	1.480	19.775	2.566	7.192	2.304	4.248	2.873	1.116	3.119	—	—	1925
1926	281	—	12.427	17	95.528	435	104.297	2.339	35.299	3.441	13.151	3.822	7.404	6.430	2.459	8.008	194	34	149	—	82.633	82	110.057	443	57.638	1.384	19.383	2.456	6.963	2.472	4.081	2.820	1.178	3.111	666	50	1926
1927	238	—	12.233	16	92.772	421	107.660	2.283	38.071	3.515	14.964	3.790	8.762	6.469	3.227	7.904	214	25	137	—	81.947	73	111.384	431	59.387	1.341	21.187	2.414	7.910	2.501	4.753	3.208	1.557	3.301	960	73	1927
1928	212	1	12.382	12	88.483	378	103.060	2.082	34.506	3.212	13.315	3.536	7.787	5.833	2.776	7.415	219	39	177	1	78.717	75	106.886	392	54.005	1.208	19.130	1.951	7.330	2.094	4.358	2.844	1.338	2.976	1.706	60	1928
1929	526	—	12.641	11	91.090	342	103.646	2.097	34.590	3.399	12.575	3.517	7.553	5.857	2.449	7.399	94	14	297	—	79.316	71	109.562	440	55.157	1.256	18.351	1.823	7.271	1.995	4.406	2.779	1.143	2.900	979	54	1929
1930	983	1	13.633	17	92.572	345	112.684	2.163	36.744	3.591	12.584	3.515	7.748	6.271	2.461	7.875	22	5	538	—	82.788	45	115.895	385	59.419	1.232	19.053	1.852	7.832	2.053	4.496	3.087	1.221	3.034	273	11	1930
1931	671	2	12.581	22	82.661	322	104.475	1.751	34.729	3.139	11.268	3.063	6.923	5.324	2.322	6.676	99	7	456	1	73.349	108	106.699	370	55.342	1.053	17.450	1.535	7.310	1.650	4.392	2.486	1.164	2.550	114	6	1931
1932	672	1	11.660	17	79.132	325	103.025	1.669	34.354	3.091	10.506	2.941	6.579	4.859	2.232	6.681	24	3	312	—	69.288	84	105.046	362	54.905	984	16.741	1.350	6.871	1.422	4.366	2.2					



Tav. 7-4 — Nascite secondo la vitalità e la filiazione - 1901 - 1954

ANNI	NATI VIVI					NATI MORTI			NATI VIVI		NATI MORTI	
	Legittimi	Illegittimi		Totale	TOTALE	Legitt.	Illegitt.	TOTALE	Illegittimi per 1.000 nati vivi	Illegittimi riconosciuti per 1.000 nati vivi illegittimi	Legitt.	Illegitt.
		Riconosciuti	Non riconosciuti									
1901 . . .	996.475	35.465	25.823	61.288	1.057.763	42.658	3.596	46.254	57,9	578,7	41,1	55,4
1902 . . .	1.030.543	36.394	26.137	62.531	1.093.074	45.066	3.609	48.675	57,2	582,0	41,9	54,6
1903 . . .	982.922	33.969	25.199	59.168	1.042.090	43.091	3.616	46.707	56,8	574,1	42,0	57,6
1904 . . .	1.025.278	35.569	24.584	60.153	1.085.431	45.522	3.599	49.121	55,4	591,3	42,5	56,5
1905 . . .	1.025.663	34.937	23.918	58.855	1.084.518	45.837	3.624	49.461	54,3	593,6	42,8	58,0
1906 . . .	1.013.816	33.815	23.347	57.162	1.070.978	44.660	3.493	48.153	53,4	591,6	42,2	57,6
1907 . . .	1.006.762	33.554	22.017	55.571	1.062.333	44.500	3.523	48.023	52,3	603,8	42,3	59,6
1908 . . .	1.082.087	35.238	21.488	56.726	1.138.813	48.009	3.456	51.465	49,8	621,2	42,5	57,4
1909 . . .	1.061.362	34.120	20.349	54.469	1.115.831	46.901	3.389	50.290	48,8	626,4	42,3	58,6
1910 . . .	1.087.795	35.783	20.832	56.615	1.144.410	46.934	3.403	50.337	49,5	632,0	41,4	56,7
1911 . . .	1.039.559	33.821	20.165	53.986	1.093.545	44.275	3.216	47.491	49,4	626,5	40,9	56,2
1912 . . .	1.079.669	33.430	20.886	54.316	1.133.985	44.410	3.158	47.568	47,9	615,5	39,5	54,9
1913 . . .	1.070.263	32.345	19.874	52.219	1.122.482	43.660	3.211	46.871	46,5	619,4	39,2	57,9
1914 . . .	1.061.278	32.919	19.894	52.813	1.114.091	44.383	3.232	47.615	47,4	623,3	40,1	57,7
1915 . . .	1.060.937	28.319	19.927	48.246	1.109.183	43.907	3.373	47.280	43,5	587,0	39,7	65,3
1916 . . .	844.742	19.467	17.417	36.884	881.626	34.389	2.847	37.236	41,8	527,8	39,1	71,7
1917 . . .	658.274	17.583	15.350	32.933	691.207	27.094	2.726	29.820	47,6	533,9	39,5	76,4
1918 . . .	608.520	17.724	14.019	31.743	640.263	29.380	2.977	32.357	49,6	558,4	46,1	85,7
1919 . . .	735.388	21.408	13.824	35.232	770.620	33.491	2.985	36.476	45,7	607,6	43,6	78,1
1920 . . .	1.103.946	37.478	16.617	54.095	1.158.041	48.157	4.230	52.387	46,7	692,8	41,8	72,5
1921 . . .	1.064.414	39.473	14.457	53.930	1.163.213	49.735	4.043	55.161	48,2	731,9	44,6	69,7
1922 . . .	1.076.610	37.880	12.954	50.834	1.175.872	49.232	3.719	54.117	45,1	745,2	43,7	68,2
1923 . . .	1.058.233	37.304	11.968	49.272	1.155.177	47.322	3.446	51.803	44,5	757,1	42,8	65,4
1924 . . .	1.070.596	41.823	12.051	53.874	1.124.470	45.153	3.641	48.794	47,9	776,3	40,5	63,3
1925 . . .	1.055.319	42.227	12.215	54.442	1.109.761	44.585	3.532	48.117	49,1	775,6	40,5	60,9
1926 . . .	1.041.485	41.440	11.662	53.102	1.094.587	40.578	3.354	43.932	48,5	780,4	37,5	59,4
1927 . . .	1.037.878	44.560	11.334	55.894	1.093.772	38.928	2.971	41.899	51,1	797,2	36,2	50,5
1928 . . .	1.018.072	42.920	11.324	54.244	1.072.316	37.124	2.606	39.730	50,6	791,2	35,2	45,8
1929 . . .	983.363	42.984	11.353	54.337	1.037.700	35.639	2.600	38.239	52,4	791,1	35,0	45,7
1930 . . .	1.037.983	42.516	12.179	54.695	1.092.678	37.381	2.505	39.886	50,1	777,3	34,8	43,8
1931 . . .	973.893	40.298	12.006	52.304	1.026.197	33.929	2.482	36.411	51,0	770,5	33,7	45,3
1932 . . .	939.098	39.607	12.290	51.897	990.995	32.645	2.236	34.881	52,4	763,2	33,6	41,3
1933 . . .	944.922	39.013	12.044	51.057	995.979	32.944	2.348	35.292	51,3	764,1	33,7	44,0
1934 . . .	942.770	38.788	11.408	50.196	992.966	32.141	2.232	34.373	50,6	772,7	33,0	42,6
1935 . . .	949.337	36.864	10.507	47.371	996.708	31.798	2.051	33.849	47,5	778,2	32,4	41,5
1936 . . .	919.260	33.364	10.062	43.426	962.686	30.284	1.945	32.229	45,1	768,3	31,9	42,9
1937 . . .	950.676	32.008	9.183	41.191	991.867	30.788	1.798	32.586	41,5	777,1	31,4	41,8
1938 . . .	995.046	33.718	8.416	42.134	1.037.180	32.436	1.769	34.205	40,6	800,3	31,6	40,3
1939 . . .	998.132	33.957	8.124	42.081	1.040.213	31.901	1.754	33.655	40,5	806,9	31,0	40,0
1940 . . .	1.006.530	31.811	8.138	39.949	1.046.479	30.558	1.637	32.195	38,2	796,3	29,5	39,4
1941 . . .	901.164	28.648	7.734	36.382	937.546	26.302	1.456	27.758	38,8	787,4	28,4	38,5
1942 . . .	891.375	27.433	7.255	34.688	926.063	25.480	1.292	26.772	37,5	790,8	27,8	35,9
1943 . . .	849.016	26.589	6.500	33.089	882.105	24.563	1.329	25.892	37,5	803,6	28,1	38,6
1944 . . .	777.232	31.329	6.185	37.514	814.746	21.303	1.480	22.783	46,0	835,1	26,7	38,0
1945 . . .	773.811	34.716	7.151	41.867	815.678	24.164	1.741	25.905	51,3	829,2	30,3	39,9
1946 . . .	996.210	33.002	6.886	39.888	1.036.098	30.003	1.616	31.619	38,5	827,4	29,2	38,9
1947 . . .	974.087	31.299	6.104	37.403	1.011.490	30.997	1.602	32.599	37,0	836,8	30,8	41,1
1948 . . .	971.099	28.839	5.913	34.752	1.005.851	32.391	1.650	34.041	34,5	829,9	32,3	45,3
1949 . . .	904.932	26.664	5.550	32.214	937.146	29.422	1.406	30.828	34,4	827,7	31,5	41,8
1950 . . .	877.736	25.621	5.265	30.886	908.622	28.926	1.307	30.233	34,0	829,5	31,9	40,6
1951 . . .	831.819	24.296	4.883	29.179	860.998	26.284	1.220	27.504	33,9	832,7	30,6	40,1
1952 . . .	815.664	24.179	4.604	28.783	844.447	25.743	1.055	26.793	34,1	840,0	30,6	35,4
1953 . . .	814.117	23.475	4.412	28.157	842.274	24.679	953	25.632	33,3	842,8	29,4	32,7
1954 . . .	842.788	23.758	4.143	27.901	870.689	25.377	920	26.297	32,0	851,5	29,2	31,9

Tav. 7-5 — Nati vivi legittimi secondo l'ordine di nascita e il sesso - 1930 - 1954 (\*)

ANNI	ORDINE DI NASCITA											n. i.	TOTALE	
	1°	2°	3°	4°	5°	6°	7°	8°	9°	10°	11°-19°			20° e oltre
<b>MASCHI</b>														
1930	124.249	107.585	86.919	69.656	50.783	32.428	20.671	14.226	9.162	6.295	7.497	10	1.564	531.045
1931	122.970	99.932	80.109	63.431	47.159	31.890	19.751	12.837	8.178	5.418	6.577	16	404	498.672
1932	117.573	99.009	76.519	59.843	45.087	32.098	20.081	12.483	7.713	5.035	5.907	6	34	481.388
1933	116.981	101.449	76.685	59.684	45.099	32.736	21.340	12.848	7.551	4.863	5.646	7	33	484.922
1934	122.846	98.969	75.686	57.970	43.407	32.324	21.094	13.082	7.456	4.586	5.477	9	180	483.086
1935	130.830	98.996	75.179	56.389	42.382	31.282	21.465	13.136	7.452	4.457	4.976	2	220	486.766
1936	120.109	98.175	73.607	55.255	41.228	30.952	21.224	13.609	7.666	4.343	4.791	9	238	471.206
1937	133.452	104.346	74.310	54.077	40.037	29.876	20.709	13.671	8.098	4.607	4.791	3	84	488.061
1938	153.013	105.346	75.191	54.277	39.918	29.365	21.200	14.314	8.429	4.800	4.943	5	158	510.959
1939	144.592	111.937	77.218	54.841	40.120	29.949	21.194	14.457	8.864	4.976	5.004	2	143	513.297
1940	140.555	115.981	77.781	55.048	39.619	29.388	21.474	14.455	8.922	5.065	5.110	3	3.415	516.816
1941	120.823	102.206	73.122	50.906	36.875	27.099	19.815	13.721	8.336	4.917	4.941	4	241	463.006
1942	113.544	99.592	72.699	51.723	37.512	27.079	19.860	13.419	8.523	4.894	5.136	4	4.426	458.411
1943	112.160	88.330	66.376	50.544	36.171	26.170	18.960	12.647	7.791	4.547	4.698	3	8.068	436.465
1944	101.936	83.566	60.847	43.826	31.293	22.189	15.450	10.695	6.521	3.765	3.988	6	15.820	399.902
1945	107.304	87.048	60.648	42.064	30.472	22.481	15.699	11.117	6.749	4.009	4.062	8	6.555	398.216
1946	149.388	126.561	78.073	49.081	33.197	22.988	16.182	11.091	6.918	4.151	4.200	3	11.148	512.981
1947	175.088	111.279	71.087	44.857	30.183	21.343	15.148	10.299	6.547	3.875	3.951	3	7.960	501.620
1948	180.725	111.953	69.908	44.433	29.600	20.952	14.756	10.265	6.431	3.809	3.867	1	2.353	499.053
1949	161.110	113.485	64.892	40.820	27.052	18.886	13.235	9.090	5.839	3.466	3.550	3	3.681	465.109
1950	152.720	116.364	65.025	39.646	25.703	17.748	12.272	8.529	5.337	3.265	3.325	—	1.375	451.309
1951	146.183	108.564	62.354	37.406	23.455	16.301	10.795	7.407	4.574	2.849	2.884	9	3.801	426.582
1952	144.051	109.293	63.456	36.858	22.470	15.129	10.176	6.970	4.435	2.675	2.819	5	402	418.739
1953	144.916	110.473	63.367	36.788	22.286	14.389	9.749	6.250	3.963	2.412	2.419	6	255	417.273
1954	151.474	113.501	65.535	38.532	23.062	14.688	9.633	6.264	3.819	2.227	2.325	3	704	431.767
<b>FEMMINE</b>														
1930	118.236	102.006	83.485	66.523	48.730	30.778	19.730	13.668	8.926	5.882	7.041	8	1.925	506.938
1931	116.478	95.128	76.943	60.799	45.246	30.048	18.564	12.321	7.690	5.377	6.178	3	446	475.221
1932	109.817	94.353	73.486	57.632	43.142	30.666	18.895	11.916	7.242	4.803	5.727	8	23	457.710
1933	109.935	96.726	72.407	56.702	43.259	31.145	19.971	12.280	7.338	4.707	5.498	4	28	460.000
1934	115.331	94.170	72.215	54.964	41.948	30.815	20.562	12.680	7.319	4.395	5.054	6	225	459.684
1935	123.759	93.380	71.507	54.038	40.438	29.724	20.526	12.767	7.132	4.245	4.808	2	245	462.571
1936	113.346	93.386	70.136	52.760	39.350	29.143	20.388	13.193	7.398	4.206	4.511	1	236	448.054
1937	125.588	99.748	70.119	51.730	37.715	28.206	19.884	13.067	7.682	4.330	4.438	4	104	462.615
1938	144.026	99.449	71.152	51.935	37.862	28.463	20.253	13.364	8.108	4.683	4.638	1	153	484.087
1939	135.797	105.887	72.549	52.124	38.342	28.326	20.145	13.678	8.224	4.859	4.771	1	132	484.835
1940	132.536	110.006	73.592	51.916	37.881	27.700	20.187	13.841	8.543	4.979	4.801	3	3.729	489.714
1941	113.485	96.751	68.580	48.765	35.047	25.832	19.245	12.882	8.033	4.654	4.701	2	181	438.158
1942	106.775	93.146	68.560	49.009	35.570	25.787	18.855	12.805	8.019	4.781	4.748	1	4.908	432.964
1943	105.186	83.167	62.575	48.152	34.110	24.909	18.006	11.787	7.486	4.316	4.512	11	8.334	412.551
1944	95.365	78.746	57.513	41.544	30.015	20.991	14.547	10.067	6.013	3.743	3.844	6	14.936	377.330
1945	101.038	81.720	57.116	39.482	28.745	21.539	14.853	10.457	6.542	3.851	3.923	9	6.320	375.595
1946	140.232	118.938	73.492	46.143	31.052	21.863	15.385	10.658	6.403	3.797	3.969	9	11.288	483.229
1947	163.891	104.512	66.539	42.730	28.740	20.194	14.383	9.933	6.073	3.639	3.776	5	8.052	472.467
1948	169.911	106.191	66.193	42.114	28.314	19.641	14.306	9.546	6.178	3.769	3.777	4	2.102	472.046
1949	151.591	107.712	60.883	38.697	25.429	17.975	12.534	8.756	5.506	3.371	3.405	1	3.963	439.823
1950	143.188	110.060	61.825	37.358	24.166	16.761	11.812	8.170	5.121	3.127	3.069	4	1.766	426.427
1951	137.237	103.355	59.492	35.385	22.542	15.415	10.450	7.121	4.496	2.720	2.722	6	4.296	405.237
1952	135.303	104.250	60.461	35.193	21.378	14.318	9.671	6.591	4.248	2.469	2.611	5	467	396.925
1953	135.840	104.340	60.101	34.903	21.306	13.924	9.183	5.968	3.680	2.335	2.385	6	294	394.265
1954	143.038	108.420	62.523	36.371	22.059	14.159	9.320	6.111	3.682	2.313	2.287	9	729	411.021
<b>TOTALE</b>														
1930	242.485	209.591	170.404	136.179	99.513	63.206	40.401	27.894	18.088	12.177	14.538	18	3.489	1.037.983
1931	239.448	195.060	157.052	124.230	92.405	61.938	38.315	25.158	15.868	10.795	12.755	19	850	973.893
1932	227.390	193.362	150.005	117.475	88.229	62.764	38.976	24.399	14.955	9.838	11.634	14	57	939.098
1933	226.116	198.175	149.092	116.386	88.358	63.881	41.311	25.128	14.889	9.570	11.144	11	61	944.922
1934	238.977	193.139	147.901	112.934	85.355	63.139	41.656	25.762	14.775	8.981	10.531	15	405	942.770
1935	254.589	192.376	146.686	110.427	82.820	61.006	41.991	25.903	14.584	8.702	9.784	4	465	949.337
1936	233.455	191.561	143.743	108.015	80.578	60.095	41.612	26.802	15.064	8.549	9.302	10	474	919.260
1937	259.040	204.094	144.429	105.807	77.752	58.082	40.593	26.738	15.780	8.937	9.229	7	188	950.676
1938	297.039	204.795	146.343	106.212	77.780	57.828	41.453	27.678	16.537	9.483	9.581	6	311	995.046
1939	280.389	217.824	149.767	106.965	78.462	58.275	41.339	28.135	17.088	9.835	9.775	3	275	998.132
1940	273.091	225.987	151.373	106.964	77.500	57.088	41.661	28.296	17.465	10.044	9.911	6	7.144	1.006.530
1941	234.308	198.957	141.702	99.671	71.922	52.931	39.060	26.603	16.369	9.571	9.642	6	422	901.164
1942	220.319	192.738	141.259	100.732	73.082	52.866	38.715	26.224	16.542	9.675	9.884	5	9.334	891.375
1943	217.346	171.497	128.951	98.696	70.281	51.079	36.966	24.434	15.277	8.863	9.210	14	16.402	849.016
1944	197.301	162.312	118.360	85.370	61.308	43.180	29.997	20.762	12.534	7.508	7.832	12	30.756	777.232
1945	208.342	168.768	117.764	81.546	59.217	44.020	30.552	21.574	13.291	7.860	7.985	12	12.875	773.811
1946	289.620	245.499	151.565	95.224	64.249	44.851	31.567	21.749	13.321	7.948	8.169	12	22.436	996

Tav. 7-6 — Nati morti legittimi secondo l'ordine di nascita e il sesso - 1930 - 1945

ANNI	ORDINE DI NASCITA												TOTALE	
	1°	2°	3°	4°	5°	6°	7°	8°	9°	10°	11°-19° e oltre	n. i.		
<b>MASCHI</b>														
1930	6.125	3.293	2.821	2.375	1.873	1.398	892	689	460	335	459	1	80	20.801
1931	5.999	2.877	2.447	2.139	1.694	1.191	861	652	382	267	417	1	23	18.950
1932	5.615	2.794	2.296	2.020	1.549	1.248	852	521	408	240	357	1	—	17.901
1933	5.674	2.792	2.352	2.013	1.653	1.195	921	594	382	223	339	1	7	18.146
1934	5.709	2.754	2.318	1.882	1.502	1.223	887	606	338	239	300	—	19	17.777
1935	6.006	2.661	2.071	1.898	1.571	1.174	849	538	306	246	314	—	17	17.651
1936	5.547	2.610	2.074	1.740	1.447	1.136	792	552	330	222	243	—	36	16.729
1937	5.861	2.580	2.010	1.698	1.383	1.113	808	624	356	237	274	2	3	16.949
1938	6.676	2.666	2.050	1.607	1.325	1.062	825	557	383	230	273	—	48	17.702
1939	6.276	2.728	2.051	1.703	1.270	1.050	834	649	385	230	289	—	24	17.489
1940	5.864	2.683	2.014	1.592	1.184	1.060	787	579	366	239	273	—	181	16.822
1941	4.592	2.377	1.904	1.541	1.171	923	670	520	343	221	237	—	30	14.529
1942	4.094	2.087	1.813	1.439	1.208	886	768	506	381	216	268	—	359	14.025
1943	4.092	1.990	1.630	1.436	1.140	890	685	486	331	214	252	2	454	13.602
1944	3.522	1.837	1.413	1.175	921	701	537	394	227	170	166	1	596	11.660
1945	4.247	2.038	1.644	1.324	1.005	743	630	461	258	182	225	2	388	13.147
1946	5.762	2.830	2.004	1.534	1.093	799	594	408	315	190	245	—	609	16.383
1947	7.246	2.731	1.888	1.381	1.002	800	587	451	292	185	228	—	424	17.215
1948	7.507	2.758	1.967	1.530	1.099	801	591	420	303	185	228	1	329	17.719
1949	6.749	2.810	1.777	1.336	959	739	537	408	298	188	204	1	276	16.282
1950	6.420	2.775	1.806	1.357	1.046	727	506	436	267	192	202	—	81	15.815
1951	5.817	2.627	1.823	1.247	848	678	481	316	254	149	188	2	162	14.592
1952	5.781	2.560	1.806	1.251	826	583	469	313	235	138	198	1	131	14.292
1953	5.434	2.454	1.749	1.129	784	541	401	308	202	142	176	1	176	13.497
1954	5.701	2.648	1.779	1.213	818	584	372	310	197	144	147	2	111	14.026
<b>FEMMINE</b>														
1930	4.955	2.534	2.327	1.978	1.435	1.085	717	435	358	243	392	1	65	16.580
1931	4.633	2.242	1.980	1.683	1.322	1.061	712	491	294	218	317	—	26	14.979
1932	4.488	2.424	1.869	1.625	1.341	1.003	694	478	302	214	299	—	2	14.744
1933	4.487	2.327	1.959	1.631	1.301	1.042	763	497	291	219	274	—	2	14.798
1934	4.580	2.143	1.873	1.522	1.315	1.011	670	473	300	201	258	—	13	14.364
1935	4.781	2.129	1.775	1.486	1.220	926	633	478	297	173	217	—	32	14.147
1936	4.341	2.082	1.786	1.491	1.147	928	657	422	284	148	236	—	33	13.555
1937	4.670	2.196	1.766	1.459	1.114	849	638	462	292	130	203	—	5	13.839
1938	5.387	2.288	1.707	1.407	1.098	904	677	478	323	202	230	1	32	14.734
1939	5.132	2.275	1.708	1.416	1.089	872	650	500	319	201	228	—	22	14.412
1940	4.606	2.266	1.641	1.321	1.057	856	652	469	286	200	186	1	185	13.736
1941	3.746	1.941	1.495	1.173	986	767	556	426	272	169	211	—	31	11.773
1942	3.325	1.820	1.429	1.186	936	718	567	443	272	197	211	—	351	11.455
1943	3.243	1.610	1.387	1.178	905	765	596	387	247	129	190	1	323	10.961
1944	2.810	1.491	1.228	1.001	772	623	453	299	208	141	154	—	463	9.643
1945	3.507	1.721	1.318	1.100	913	650	527	360	233	134	191	—	363	11.017
1946	4.749	2.364	1.717	1.200	917	669	509	382	251	151	171	—	540	13.620
1947	5.544	2.210	1.591	1.121	857	635	431	368	230	159	173	1	459	13.782
1948	6.238	2.352	1.683	1.178	890	656	512	329	243	148	184	—	249	14.672
1949	5.356	2.323	1.467	1.016	786	598	472	331	219	183	201	—	188	13.140
1950	5.262	2.435	1.543	1.057	777	596	484	348	198	143	179	—	89	13.111
1951	4.719	2.101	1.442	981	705	521	371	270	171	113	152	1	145	11.692
1952	4.583	2.106	1.428	968	690	518	369	255	189	96	134	—	115	11.451
1953	4.460	2.098	1.373	956	696	463	321	205	156	110	133	3	168	11.142
1954	4.496	2.116	1.519	1.071	676	442	309	237	161	114	122	—	88	11.351
<b>TOTALE</b>														
1930	11.080	5.827	5.148	4.353	3.308	2.483	1.609	1.174	818	583	851	2	145	37.381
1931	10.632	5.119	4.427	3.822	3.016	2.252	1.573	1.143	676	485	734	1	49	33.929
1932	10.103	5.218	4.165	3.645	2.890	2.256	1.546	999	710	454	656	1	2	32.645
1933	10.161	5.119	4.311	3.644	2.954	2.237	1.689	1.091	673	442	613	1	9	32.944
1934	10.289	4.897	4.191	3.404	2.817	2.234	1.557	1.084	638	440	558	—	32	32.141
1935	10.787	4.790	3.846	3.384	2.791	2.100	1.482	1.016	603	419	531	—	49	31.798
1936	9.888	4.692	3.860	3.231	2.594	2.064	1.449	974	614	370	479	—	69	30.284
1937	10.531	4.776	3.776	3.157	2.497	1.962	1.446	1.086	648	417	482	2	8	30.788
1938	12.063	4.954	3.757	3.014	2.423	1.966	1.502	1.035	706	432	503	1	80	32.436
1939	11.408	5.003	3.759	3.119	2.359	1.922	1.484	1.149	704	431	517	—	46	31.901
1940	10.470	4.949	3.655	2.913	2.241	1.926	1.439	1.048	652	439	459	1	366	30.558
1941	8.338	4.318	3.399	2.714	2.157	1.690	1.226	946	615	390	448	—	61	26.302
1942	7.419	3.907	3.242	2.625	2.144	1.604	1.335	949	653	413	479	—	710	25.480
1943	7.335	3.600	3.017	2.614	2.045	1.655	1.281	873	578	343	442	3	777	24.563
1944	6.332	3.328	2.641	2.176	1.693	1.324	990	693	435	311	320	1	1.059	21.303
1945	7.754	3.759	2.962	2.424	1.918	1.393	1.157	821	491	316	416	2	751	24.164
1946	10.511	5.194	3.721	2.734	2.010	1.468	1.103	790	566	341	416	—	1.149	30.003
1947	12.790	4.941	3.479	2.502	1.859	1.435	1.021	819	522	344	401	1	883	30.997
1948	13.745	5.110	3.650	2.708	1.989	1.467	1.103	749	546	333	412	1	578	32.391
1949	12.105	5.133	3.244	2.352	1.745	1.337	1.009	739	517	371	405	1	464	29.422
1950	11.682	5.210	3.349	2.414	1.823	1.323	990	784	465	335	381	—	170	28.926
1951	10.536	4.728	3.265	2.228	1.553	1.199	852	586	425	262	340	3	307	26.284
1952	10.364	4.666	3.234	2.219	1.516	1.101	838	568	424	234	332	1	246	25.743
1953	9.894	4.552	3.122	2.085	1.480	1.004	722	513	358	252	309	4	344	24.639
1954	10.197	4.764	3.298	2.284	1.494	1.026	681	547	358	258	269	2	199	25.377

(\*) Cfr. la corrispondente nota a pag. 52.

Tav. 7-7 — Nati vivi legittimi secondo l'età della madre e il sesso - 1930 - 1954

ANNI	E T À D E L L A M A D R E									TOTALE	
	Fino a 15	15-21	21-25	25-30	30-35	35-40	40-45	45-50	Oltre 50		n. i.
<b>MASCHI</b>											
1930	18	30.130	103.733	149.283	124.259	84.320	34.596	3.914	170	622	531.045
1931	22	29.551	99.715	139.954	115.542	77.432	32.602	3.452	132	270	498.672
1932	21	27.163	96.831	137.065	110.662	75.143	31.058	3.238	91	116	481.388
1933	13	26.573	96.298	140.054	110.250	76.145	32.052	3.307	109	121	484.922
1934	28	26.061	95.723	141.418	109.919	74.819	31.589	3.209	96	224	483.086
1935	45	24.770	96.263	146.334	109.157	75.919	30.828	2.961	76	413	486.766
1936	44	21.475	88.986	143.988	109.287	74.292	29.692	2.619	81	742	471.206
1937	45	21.286	96.028	152.502	112.575	73.385	29.488	2.567	31	154	488.061
1938	43	26.113	96.189	161.458	119.167	75.075	30.063	2.616	25	210	510.959
1939	41	30.904	84.950	163.322	123.564	76.993	30.616	2.691	72	144	513.297
1940	45	38.041	72.860	165.081	126.863	77.793	31.097	2.620	81	2.335	516.816
1941	40	30.372	60.455	142.102	121.991	75.455	29.714	2.446	115	316	463.006
1942	41	28.374	65.838	127.506	123.134	79.064	30.566	2.431	87	1.370	458.411
1943	62	23.867	69.430	105.717	119.964	78.668	30.315	2.435	48	5.959	436.465
1944	49	22.248	73.565	86.825	107.911	72.551	27.475	2.282	103	6.893	399.902
1945	37	25.222	74.559	85.292	106.264	73.732	28.147	2.451	61	2.451	398.216
1946	48	29.294	96.604	123.616	137.989	89.613	30.437	2.546	88	2.746	512.981
1947	44	31.727	98.463	133.115	116.238	84.380	30.117	2.770	118	4.648	501.620
1948	49	32.240	102.738	148.003	100.174	81.719	29.802	2.467	28	1.833	499.053
1949	36	29.240	95.385	151.230	82.483	75.401	28.423	2.377	34	500	465.109
1950	41	28.558	93.014	148.218	81.456	70.736	26.780	2.164	46	296	451.309
1951	37	26.946	87.742	140.959	80.987	62.737	24.839	1.966	35	334	426.582
1952	35	25.316	85.650	137.711	88.487	55.782	23.762	1.821	21	157	418.739
1953	23	24.969	85.220	137.260	96.468	48.781	22.776	1.673	15	88	417.273
1954	52	26.170	88.488	139.986	107.618	44.597	22.884	1.789	22	161	431.767
<b>FEMMINE</b>											
1930	17	28.529	98.584	141.510	119.714	80.430	33.757	3.524	133	740	506.938
1931	27	28.046	94.315	133.821	109.587	73.948	31.835	3.223	129	290	475.221
1932	14	25.604	90.319	131.211	105.323	71.896	30.149	3.011	84	99	457.710
1933	24	25.142	90.409	132.800	105.156	72.288	30.894	3.098	79	110	460.000
1934	23	24.138	90.393	134.283	105.168	71.627	30.696	3.052	89	215	459.684
1935	32	23.430	91.391	138.346	103.586	72.782	29.742	2.819	77	366	462.571
1936	32	20.030	84.459	136.820	103.966	70.523	28.738	2.714	61	711	448.054
1937	44	19.886	90.827	144.133	107.502	69.152	28.303	2.563	32	173	462.615
1938	43	24.475	90.282	153.026	112.932	71.543	29.007	2.544	21	214	484.087
1939	41	29.078	79.559	154.244	117.448	72.283	29.330	2.668	70	114	484.835
1940	46	35.626	69.380	155.844	120.121	74.393	29.414	2.488	94	2.308	489.714
1941	33	28.586	56.971	134.074	115.264	71.840	28.736	2.269	85	300	438.158
1942	29	26.627	61.147	120.008	117.334	74.959	29.154	2.319	88	1.299	432.964
1943	69	22.291	65.173	99.870	112.980	75.147	28.785	2.457	27	5.752	412.551
1944	43	21.019	69.404	82.154	101.558	68.314	26.030	2.238	107	6.463	377.330
1945	32	23.749	70.421	80.227	100.454	69.604	26.746	2.237	52	2.073	375.595
1946	49	27.609	90.806	116.654	129.703	84.386	29.042	2.449	73	2.458	483.229
1947	44	29.511	92.631	124.222	109.972	79.784	28.866	2.630	104	4.703	472.467
1948	38	30.537	95.945	140.057	94.851	78.031	28.421	2.391	34	1.741	472.046
1949	33	27.615	90.074	142.908	78.185	71.352	27.024	2.198	29	405	439.823
1950	36	26.875	87.563	140.065	76.348	67.375	25.709	2.147	46	263	426.427
1951	31	25.485	83.036	133.412	76.860	60.219	23.861	1.935	26	372	405.237
1952	37	23.899	80.882	130.602	84.305	52.939	22.328	1.782	23	128	396.926
1953	35	23.561	80.350	129.342	91.578	45.840	21.808	1.659	16	76	394.265
1954	51	24.905	84.416	132.269	102.075	42.700	22.647	1.775	19	164	411.021
<b>TOTALE</b>											
1930	35	58.659	202.317	290.793	243.973	164.750	68.353	7.438	303	1.362	1.037.983
1931	49	57.597	194.030	273.775	225.129	151.380	64.437	6.675	261	560	973.893
1932	35	52.767	187.150	268.276	215.985	147.039	61.207	6.249	175	215	939.098
1933	37	51.715	186.707	272.854	215.406	148.433	62.946	6.405	188	231	944.922
1934	51	50.199	186.116	275.701	215.087	146.446	62.285	6.261	185	439	942.770
1935	77	48.200	187.654	284.680	212.743	148.701	60.570	5.780	153	779	949.337
1936	76	41.505	173.445	280.808	213.253	144.815	58.430	5.333	142	1.453	919.260
1937	89	41.172	186.855	296.635	220.077	142.537	57.791	5.130	63	327	950.676
1938	86	50.588	186.471	314.484	232.099	146.618	59.070	5.160	46	424	995.046
1939	82	59.982	164.509	317.566	241.012	149.276	59.946	5.359	142	258	998.132
1940	91	73.667	142.240	320.925	246.984	152.186	60.511	5.108	175	4.643	1.006.530
1941	73	58.958	117.426	276.176	237.255	147.295	58.450	4.715	200	616	901.164
1942	70	55.001	126.985	247.514	240.468	154.023	59.720	4.750	175	2.669	891.372
1943	131	46.158	134.603	205.587	232.944	153.815	59.100	4.892	75	11.711	849.016
1944	92	43.267	142.969	168.979	209.469	140.865	53.505	4.520	210	13.356	777.232
1945	69	48.971	144.980	165.519	206.718	143.336	54.893	4.688	113	4.524	773.811
1946	97	56.903	187.410	240.270	267.692	173.999	59.479	4.995	161	5.204	996.210
1947	88	61.238	191.094	257.337	226.210	164.164	58.983	5.400	222	9.351	974.087
1948	87	62.777	198.683	288.060	195.025	159.750	58.223	4.858	62	3.574	971.099
1949	69	56.855	185.459	294.138	160.668	146.753	55.447	4.575	63	905	904.932
1950	77	55.433	180.577	288.283	157.804	138.111	52.489	4.311	91	560	877.736
1951	68	52.431	170.778	274.371	157.847	122.956	48.700	3.901	61	706	831.819
1952	72	49.215	166.532	268.313	172.792	108.721	46.090	3.603	44	282	815.664
1953	58	48.530	165.570	266.602	188.046	94.621	44.584	3.332	31	164	811.538
1954	103	51.075	172.904	272.255	209.693	87.297	45.531	3.564	41	325	842.788

Tav. 7-8 — Nati morti legittimi secondo l'età della madre e il sesso - 1930 - 1954

ANNI	ETÀ DELLA MADRE									TOTALE	
	Fino a 15	15-21	21-25	25-30	30-35	35-40	40-45	45-50	Oltre 50		n. i.
MASCHI											
1930	2	1.107	3.366	4.898	4.779	4.115	2.186	275	8	65	20.801
1931	4	1.074	3.179	4.530	4.253	3.569	2.021	285	8	27	18.950
1932	—	970	3.073	4.295	4.029	3.462	1.824	225	14	9	17.901
1933	2	912	3.012	4.463	4.058	3.526	1.913	245	8	7	18.146
1934	2	830	2.976	4.506	3.978	3.321	1.887	246	6	25	17.777
1935	2	821	2.979	4.610	3.771	3.366	1.825	247	7	23	17.651
1936	—	715	2.698	4.350	3.783	3.148	1.773	193	6	63	16.729
1937	3	647	2.863	4.481	3.867	3.167	1.704	201	3	13	16.949
1938	4	857	2.926	4.850	3.956	3.211	1.661	182	—	55	17.702
1939	2	1.049	2.382	4.778	4.065	3.308	1.693	191	4	17	17.489
1940	2	1.135	1.978	4.631	4.013	3.104	1.686	173	8	92	16.822
1941	—	887	1.463	3.855	3.585	3.006	1.519	178	9	27	14.529
1942	3	813	1.515	3.234	3.542	2.879	1.562	192	9	276	14.025
1943	2	661	1.762	2.724	3.480	2.945	1.562	157	—	309	13.602
1944	1	622	1.816	2.166	2.929	2.490	1.233	143	8	252	11.660
1945	3	856	2.191	2.361	3.154	2.821	1.453	159	3	146	13.147
1946	—	908	2.767	3.389	4.135	3.332	1.522	159	7	164	16.363
1947	2	973	2.961	4.080	3.893	3.275	1.592	168	10	261	17.215
1948	2	990	3.032	4.582	3.547	3.416	1.649	193	—	308	17.719
1949	2	909	2.716	4.673	2.879	3.196	1.621	172	1	113	16.282
1950	2	811	2.642	4.564	2.778	3.142	1.635	193	4	44	15.815
1951	2	754	2.424	4.209	2.714	2.767	1.501	190	3	28	14.592
1952	2	688	2.345	4.064	2.906	2.570	1.452	152	1	112	14.292
1953	3	672	2.304	3.819	3.067	2.028	1.311	151	2	140	13.497
1954	2	697	2.233	3.835	3.599	2.048	1.376	173	3	70	14.076

FEMMINE

1930	—	920	2.761	3.886	3.869	3.071	1.781	240	7	45	16.580
1931	2	845	2.448	3.553	3.470	2.844	1.561	223	9	24	14.979
1932	—	801	2.480	3.588	3.343	2.808	1.500	203	8	13	14.744.
1933	—	737	2.416	3.646	3.318	2.854	1.574	246	5	2	14.798
1934	1	694	2.414	3.548	3.227	2.766	1.477	213	4	20	14.364
1935	1	742	2.386	3.628	3.023	2.681	1.472	186	3	25	14.147
1936	1	569	2.142	3.678	3.023	2.574	1.350	146	6	61	13.555
1937	1	567	2.381	3.735 <sup>1</sup>	3.109	2.538	1.321	176	4	7	13.839
1938	1	727	2.496	3.987	3.291	2.600	1.430	161	3	38	14.734
1939	4	852	2.111	3.920	3.231	2.641	1.461	159	6	27	14.412
1940	2	930	1.624	3.814	3.301	2.533	1.305	137	5	85	13.736
1941	3	768	1.266	3.059	3.029	2.288	1.203	135	7	15	11.773
1942	2	668	1.381	2.615	2.831	2.344	1.274	149	8	183	11.455
1943	1	590	1.465	2.193	2.743	2.364	1.225	135	2	243	10.961
1944	2	535	1.474	1.693	2.448	2.030	1.125	113	5	218	9.643
1945	3	675	1.882	1.931	2.694	2.394	1.176	136	—	126	11.017
1946	2	772	2.377	2.778	3.383	2.751	1.284	128	5	140	13.620
1947	2	761	2.433	3.255	2.929	2.708	1.263	147	4	280	13.782
1948	3	786	2.582	3.893	2.859	2.797	1.361	162	1	228	14.672
1949	5	742	2.253	3.711	2.406	2.467	1.366	145	—	49	13.140
1950	5	676	2.255	3.707	2.365	2.573	1.300	158	2	70	13.111
1951	—	686	2.023	3.340	2.127	2.186	1.183	125	2	20	11.692
1952	—	618	1.859	3.278	2.416	1.985	1.090	120	1	84	11.451
1953	1	531	1.873	3.213	2.511	1.669	1.069	140	—	135	11.142
1954	1	599	1.892	3.096	2.881	1.603	1.087	132	1	59	11.351

TOTALE

1930	2	2.027	6.127	8.784	8.648	7.186	3.967	515	15	110	37.381
1931	6	1.919	5.627	8.083	7.723	6.413	3.582	508	17	51	33.929
1932	—	1.771	5.553	7.883	7.372	6.270	3.324	428	22	22	32.645
1933	2	1.649	5.428	8.109	7.376	6.380	3.487	491	13	9	32.944
1934	3	1.524	5.390	8.054	7.205	6.087	3.364	459	10	45	32.141
1935	3	1.563	5.365	8.238	6.794	6.047	3.297	433	10	48	31.798
1936	1	1.284	4.840	8.028	6.811	5.722	3.123	339	12	124	30.284
1937	4	1.214	4.244	8.216	6.976	5.705	3.025	377	7	20	30.788
1938	5	1.584	5.422	8.837	7.247	5.811	3.091	343	3	93	32.436
1939	6	1.901	4.493	8.698	7.296	5.949	3.154	350	10	44	31.901
1940	4	2.065	3.602	8.445	7.314	5.637	2.991	310	13	177	30.558
1941	3	1.655	2.729	6.914	6.614	5.294	2.722	313	16	42	26.302
1942	5	1.481	2.896	5.849	6.373	5.223	2.836	341	17	459	25.430
1943	3	1.251	3.227	4.917	6.223	5.309	2.787	292	2	552	24.563
1944	3	1.157	3.290	3.859	5.377	4.520	2.358	256	13	470	21.303
1945	6	1.531	4.073	4.292	5.848	5.215	2.629	295	3	272	24.164
1946	2	1.680	5.144	6.167	7.518	6.083	2.806	287	12	304	30.003
1947	4	1.734	5.394	7.335	6.822	5.983	2.855	315	14	541	30.997
1948	5	1.776	5.614	8.475	6.406	6.213	3.010	355	1	536	32.391
1949	7	1.651	4.969	8.384	5.285	5.663	2.987	317	1	162	29.422
1950	3	1.487	4.897	8.271	5.143	5.715	2.935	351	6	114	28.926
1951	2	1.440	4.447	7.549	4.841	4.953	2.684	315	5	48	26.284
1952	2	1.306	4.204	7.342	5.322	4.555	2.542	272	2	196	25.743
1953	4	1.203	4.177	7.032	5.578	3.697	2.380	291	2	275	24.639
1954	3	1.286	4.125	6.931	6.480	3.651	2.463	305	4	129	25.377

Tav. 7-9 — Morti secondo il sesso e lo stato civile - 1901-1954

ANNI	MASCHI					FEMMINE					COM- PLESSO
	Celibi	Coniugati	Vedovi	Stato civile non indicato	Totale	Nubili	Coniugate	Vedove	Stato civile non indicato	Totale	
1901. . . . .	212.721	100.715	47.973	2.008	363.417	194.493	75.930	79.639	1.557	351.619	715.036
1902. . . . .	222.190	98.083	46.173	2.041	368.487	204.333	75.145	77.727	1.489	358.694	727.181
1903. . . . .	218.322	104.061	49.687	1.963	374.033	200.299	78.776	82.147	1.056	362.278	736.311
1904. . . . .	209.087	97.176	45.498	2.054	353.815	192.069	74.868	76.340	1.512	344.789	698.604
1905. . . . .	215.052	103.116	49.721	1.958	369.847	197.616	78.724	82.908	1.245	360.493	730.340
1906. . . . .	207.838	97.537	46.200	1.895	353.470	191.047	73.387	77.818	1.153	343.405	696.875
1907. . . . .	201.876	101.962	48.333	1.938	354.109	185.270	77.787	81.890	1.277	346.224	700.353
1908. . . . .	202.326	100.858	47.031	41.315	391.530	184.073	76.301	77.880	40.270	378.524	770.054
1909. . . . .	214.428	107.816	51.580	3.574	377.398	194.051	79.807	84.898	2.306	361.062	738.460
1910. . . . .	196.688	100.193	47.058	2.302	346.241	180.811	73.795	79.742	1.870	336.218	682.459
1911. . . . .	209.560	109.183	52.102	3.161	374.006	194.051	83.709	88.724	2.321	368.805	742.811
1912. . . . .	179.711	95.797	45.393	1.758	322.659	162.597	71.795	77.480	1.257	313.129	635.788
1913. . . . .	189.292	99.722	46.127	1.611	336.752	172.685	74.413	78.727	1.389	327.214	663.966
1914. . . . .	177.874	100.921	47.204	1.047	327.046	160.814	74.698	79.992	805	316.309	643.355
1915. . . . .	204.305	107.730	51.379	15.891	379.305	182.697	77.960	85.807	15.374	361.838	741.143
1916. . . . .	208.769	107.847	49.822	3.575	370.013	188.176	78.113	84.388	1.157	351.834	721.847
1917. . . . .	177.136	113.512	51.608	6.332	348.588	160.453	80.086	90.033	3.151	333.723	682.311
1918. . . . .	309.286	168.132	60.461	22.748	560.627	312.413	164.624	114.748	13.720	605.505	1.166.132
1919. . . . .	170.981	109.482	50.813	12.846	344.122	155.487	84.844	87.396	4.480	332.207	676.329
1920. . . . .	182.460	107.985	47.468	4.241	342.154	167.756	85.608	82.830	3.401	339.595	681.749
1921. . . . .	173.879	100.752	46.621	7.068	328.320	153.647	73.677	80.204	6.386	313.914	642.234
1922. . . . .	170.529	107.947	51.130	7.194	336.800	150.622	77.789	88.528	6.672	323.611	660.411
1923. . . . .	167.677	98.413	48.092	5.510	319.692	150.925	72.689	78.952	4.195	306.761	626.453
1924. . . . .	171.852	113.084	51.198	3.943	340.077	154.673	80.080	85.355	2.685	322.793	662.870
1925. . . . .	171.666	116.461	53.364	4.035	345.526	153.896	79.536	88.501	2.837	324.770	670.296
1926. . . . .	175.378	116.540	54.321	2.309	348.548	157.997	81.240	91.086	1.436	331.759	680.307
1927. . . . .	161.409	112.134	51.078	1.830	326.451	145.972	78.200	87.725	1.495	313.392	639.843
1928. . . . .	161.176	115.238	53.372	1.140	330.926	144.357	78.502	91.120	749	314.728	645.654
1929. . . . .	161.439	121.834	57.671	1.093	342.037	143.025	82.586	98.914	661	325.186	667.223
1930. . . . .	142.186	107.558	46.845	394	296.983	126.335	72.204	81.056	173	279.768	576.751
1931. . . . .	142.634	116.936	52.542	345	312.457	127.674	76.998	92.080	196	296.948	609.405
1932. . . . .	140.616	119.921	53.440	229	314.206	124.564	78.334	93.422	120	296.440	610.646
1933. . . . .	128.863	114.647	50.926	258	294.694	114.444	75.066	89.729	180	279.419	574.113
1934. . . . .	127.028	112.807	49.482	259	289.576	112.800	73.072	87.724	167	273.763	563.339
1935. . . . .	130.423	120.093	53.961	163	304.640	115.423	77.972	95.822	96	289.313	593.953
1936. . . . .	126.323	121.858	55.327	213	303.721	111.391	77.228	97.163	133	285.915	589.636
1937. . . . .	135.971	124.102	56.305	173	316.551	120.663	78.781	99.345	80	298.869	615.420
1938. . . . .	134.580	123.362	56.413	115	314.470	118.410	78.023	101.264	62	297.759	612.229
1939. . . . .	124.853	121.986	55.755	350	302.944	110.309	75.701	101.345	231	287.586	590.530
1940. . . . .	127.556	124.565	59.102	960	312.183	112.389	76.466	105.269	600	294.724	606.907
1941. . . . .	134.658	126.205	58.253	1.453	320.569	118.010	77.046	105.201	909	301.166	621.735
1942. . . . .	140.510	134.875	60.761	2.505	338.651	120.334	77.856	105.287	1.479	304.956	643.607
1943. . . . .	146.809	142.411	57.272	9.965	356.457	125.828	83.431	104.097	5.799	319.155	675.612
1944. . . . .	140.622	154.147	58.186	11.900	364.855	114.818	85.500	108.057	6.607	314.982	679.837
1945. . . . .	129.908	136.060	51.323	5.061	322.352	107.531	77.345	100.278	2.450	287.604	609.956
1946. . . . .	112.930	117.523	47.425	2.688	280.566	101.201	70.256	91.104	1.846	264.407	544.973
1947. . . . .	102.544	116.291	46.657	2.945	268.437	90.013	68.866	91.428	2.153	252.460	520.897
1948. . . . .	87.249	112.560	47.116	958	247.883	78.791	66.535	92.182	1.001	238.509	486.392
1949. . . . .	82.897	112.948	48.867	897	245.609	75.410	64.946	95.193	939	236.488	482.097
1950. . . . .	72.134	112.635	48.675	294	233.738	64.355	62.371	91.327	297	218.350	452.088
1951. . . . .	72.607	121.937	54.511	296	249.351	65.547	65.346	101.399	268	232.560	481.911
1952. . . . .	68.137	122.745	54.504	336	245.722	61.979	64.307	102.339	179	228.804	474.526
1953. . . . .	64.320	125.221	54.924	291	244.756	58.067	65.316	104.377	195	227.955	472.711
1954. . . . .	60.237	120.217	50.557	171	231.182	53.606	61.232	95.770	107	210.715	441.897

Tav. 7-10 — Morti secondo l'età e il sesso - 1901-1954

ANNI	ETÀ ALLA MORTE																					n. i.	TOTALE	ANNI	
	Fino a 5	5-10	10-15	15-20	20-25	25-30	30-35	35-40	40-45	45-50	50-55	55-60	60-65	65-70	70-75	75-80	80-85	85-90	90-95	95-100	Oltre 100				
1901.	152.853	10.380	5.429	6.945	8.623	7.224	6.746	7.233	8.457	9.349	12.024	14.082	18.726	20.773	25.784	23.931	16.511	6.066			1.758		523	363.417	1901
1902.	164.090	10.421	5.094	6.746	8.511	7.013	6.391	7.144	8.116	8.805	11.896	13.622	18.322	20.684	24.538	22.729	16.548	5.539			1.705	(a)	573	368.487	1902
1903.	156.448	11.110	5.413	7.281	8.958	7.452	6.780	7.370	8.494	9.484	12.483	14.104	19.650	22.127	26.239	24.507	17.838	6.036			1.799		460	374.033	1903
1904.	149.170	10.295	5.238	7.300	9.190	7.410	6.753	6.798	8.057	9.173	11.676	13.069	18.313	20.124	24.397	21.927	16.692	5.873			1.738		622	353.815	1904
1905.	154.137	10.036	5.271	6.913	9.523	7.334	6.610	7.020	8.416	9.385	12.181	13.777	19.466	21.757	26.273	23.934	18.311	7.055			276		521	369.847	1905
1906.	150.354	9.691	5.014	6.810	8.693	6.993	6.404	6.457	7.733	8.905	11.204	13.178	18.233	20.526	24.375	22.611	17.124	6.830			1.427	24	632	353.470	1906
1907.	142.946	9.808	5.068	6.806	8.635	6.873	6.601	6.703	8.149	9.146	11.454	13.747	19.290	21.826	26.289	23.142	17.866	7.334			1.489	15	632	354.109	1907
1908.	144.273	9.939	5.049	6.868	8.737	6.847	6.611	6.546	7.792	9.298	11.506	13.715	18.821	21.889	25.257	22.373	17.433	7.105			1.449	12	39.773	391.530	1908
1909.	152.431	10.240	5.228	7.157	9.074	7.320	7.070	7.060	8.395	9.783	12.615	15.141	20.042	23.832	27.816	24.568	18.178	7.873			1.730	23	1.531	377.398	1909
1910.	140.433	9.294	4.826	6.537	8.673	6.832	6.458	6.569	7.391	9.064	11.112	13.773	18.251	21.741	25.224	23.173	16.797	7.644			1.702	27	466	346.241	1910
1911.	148.905	9.875	5.522	7.329	9.297	7.695	6.920	7.097	8.122	9.556	11.808	14.277	19.656	23.769	28.292	25.683	18.947	8.281			2.055	22	645	374.006	1911
1912.	126.672	8.611	4.498	6.459	8.477	6.674	6.091	6.035	6.774	8.174	10.540	12.288	17.344	21.115	24.994	22.685	15.750	7.139			1.792	26	294	322.659	1912
1913.	135.185	9.147	4.597	6.622	8.097	6.539	6.048	6.318	7.011	8.100	10.423	12.728	17.939	21.732	25.940	23.761	16.936	7.198			1.873	20	302	336.752	1913
1914.	123.606	8.451	4.621	6.510	8.139	6.641	6.095	6.290	6.929	8.243	10.810	13.302	18.193	21.850	26.726	24.124	16.897	7.281			1.895	17	149	327.046	1914
1915.	140.919	9.238	5.031	7.563	12.241	8.784	6.936	6.816	7.280	8.600	11.051	13.882	18.875	23.145	28.742	25.927	19.092	8.195			2.249	23	14.358	379.305	1915
1916.	140.883	11.526	5.613	8.539	12.816	9.606	8.296	6.850	7.503	8.471	10.977	13.490	18.455	22.596	28.702	25.573	18.603	8.100			2.139	24	934	370.013	1916
1917.	107.084	11.065	5.982	9.772	11.084	8.821	8.302	7.847	8.515	8.897	11.995	14.400	19.851	24.470	29.967	27.030	19.757	8.263			2.042	24	3.035	348.588	1917
1918.	148.527	29.833	18.928	29.182	26.112	26.199	24.610	19.877	19.898	18.385	19.008	19.343	24.568	29.430	33.987	29.597	21.110	8.559			2.035	25	11.050	560.627	1918
1919.	90.823	13.010	7.139	11.310	14.032	11.266	10.324	9.614	10.273	10.374	12.030	14.140	19.713	23.264	27.568	26.267	18.522	7.669			1.802	21	4.698	344.122	1919
1920.	113.173	11.582	6.672	9.805	11.274	8.991	8.146	7.847	8.404	9.660	11.663	14.117	18.920	22.494	26.674	24.976	17.183	7.177			1.673	16	1.423	342.154	1920
1921.	115.733	8.617	5.429	7.792	9.964	7.275	6.695	6.489	7.230	8.442	10.220	13.297	17.955	21.263	26.419	25.424	17.547	7.335			1.825	29	3.088	328.320	1921
1922.	114.581	6.740	5.066	7.123	9.764	6.997	6.646	6.730	7.390	9.034	10.819	14.024	18.920	22.724	29.190	27.868	19.444	8.277			1.927	13	3.211	336.800	1922
1923.	115.979	5.689	4.740	7.000	9.367	6.644	6.302	6.230	6.889	8.154	10.372	12.768	17.581	20.879	27.029	24.966	17.763	7.450			1.665	13	1.971	319.692	1923
1924.	115.783	5.506	5.110	7.183	9.812	7.463	7.478	6.916	7.953	9.671	11.593	14.304	19.847	23.461	28.865	27.085	20.359	7.583			1.909	28	1.934	340.077	1924
1925.	114.765	6.237	4.992	7.534	9.482	7.978	7.023	7.322	8.305	9.912	11.961	14.721	19.948	24.829	29.306	27.938	20.788	8.506			2.027	31	1.605	345.526	1925
1926.	119.556	6.324	4.634	7.544	9.219	7.607	6.612	7.099	7.914	9.311	11.723	14.421	20.239	24.516	29.488	29.534	21.259	8.929			2.078	18	245	348.548	1926
1927.	108.048	6.588	3.991	7.581	8.917	7.411	6.430	6.818	7.542	8.740	11.091	13.495	18.981	23.451	27.681	28.001	20.473	8.670			2.074	29	168	326.451	1927
1928.	107.301	6.860	3.574	7.077	8.808	7.365	6.411	6.863	7.599	8.705	11.495	13.810	19.080	24.309	28.791	29.615	21.433	9.315			2.144	18	63	330.926	1928
1929.	106.544	7.052	3.147	7.030	8.476	7.516	6.812	7.120	7.914	9.433	12.030	14.637	19.901	25.592	31.417	32.096	22.783	10.051			1.965	12	269	342.037	1929
1930.	93.707	6.412	3.156	6.504	7.680	6.817	6.245	6.339	7.014	8.385	10.844	13.183	17.645	22.863	27.243	25.584	17.728	7.928			1.429	14	106	296.983	1930
1931.	92.562	5.986	3.167	6.355	8.086	6.894	6.588	6.597	7.447	8.937	11.195	14.014	18.286	24.660	29.602	29.271	21.062	9.768			1.706	13	44	312.457	1931
1932.	89.391	5.984	3.611	6.121	8.296	7.079	6.878	6.661	7.664	9.101	11.271	14.809	18.496	25.436	30.037	29.434	22.237	9.623			1.861	7	17	314.206	1932
1933.	80.078	5.750	3.625	5.094	7.721	6.761	6.822	6.721	7.595	8.934	10.809	14.060	17.970	23.455	28.654	27.855	21.412	9.039			2.088	19	10	294.694	1933
1934.	79.102	5.392	3.983	4.645	7.456	6.788	6.569	6.522	7.046	8.344	10.416	13.841	17.513	23.131	27.921	28.139	21.228	9.141			2.141	14	32	289.576	1934
1935.	80.886	5.479	4.095	4.568	7.489	6.950	6.687	6.990	7.451	9.081	11.027	14.735	18.403	24.494	29.448	30.712	22.791	10.563			2.504	10	15	304.640	1935
1936.	77.683	4.969	3.852	4.474	6.918	6.716	6.688	7.271	7.617	9.025	11.343	14.690	19.033	24.242	31.044	31.093	23.475	10.754			2.483	20	47	303.721	1936
1937.	85.893	5.337	3.839	5.170	6.641	6.943	6.725	7.305	7.808	9.490	11.449	14.775	19.697	24.441	31.312	31.813	23.622	11.344			2.626	16	11	316.551	1937
1938.	85.530	4.811	3.726	5.433	5.999	6.684	6.761	7.251	7.594	9.076	11.229	14.327	19.280	24.595	30.867	32.253	24.292	11.721			2.694	9	14	314.470	1938
1939.	78.126	4.633	3.301	5.685	5.105	6.382	6.533	7.035	7.793	8.975	11.150	13.939	19.236	24.057	30.165	31.953	24.284	11.524			2.700	14	52	302.944	1939
1940.	79.881	4.302	3.282	5.492	5.081	6.328	6.333	6.755	7.641	8.984	10.907	14.138	19.874	24.514	31.546	34.303	26.822	12.505			3.069	15	38	312.183	1940
1941.	83.122	4.709	3.433	6.167	6.006	6.592	6.720	7.299	8.233	9.185	11.479	14.761	19.514	25.339	31.045	34.707	26.542	12.276			3.046	22	49	320.569	1941
1942.	78.821	4.872	3.847	6.731	8.104	7.306	8.226	8.739	10.157	10.840	12.981	16.103	20.896	27.734	32.692	36.944	27.377	12.425			3.131	17	409	338.651	1942
1943.	76.794	6.459	6.344	10.242	11.268	8.491	10.551	10.901	11.742	12.436	14.216	16.740	20.843	26.949	32.279	34.475	26.382	11.574			2.850	17	4.577	356.457	1943
1944.	62.806	6.452	6.626	12.991	15.316	8.957	12.147	13.145	13.932	14.241	15.739	18.318	21.719	28.456	33.099	34.541	26.483	11.930			2.917	14	4.725	364.855	1944
1945.	62.450	5.918	5.685	10.480	13.833	7.791	10.209	10.825	11.932	12.457	13.266	15.635	18.976	24.970	28.803	30.681	23.417	10.938			2.525	12	1.316	322.352	1945
1946.	66.063	4.644	3.549	5.738	8.102	5.411	6.513	7.244	7.953	9.793	10.743	13.222	17.271	22.221	27.192	27.881									

Segue Tav. 7-10 — Morti secondo

l'età e il sesso - 1901-1954

Femmine

Table with columns: ANNI, Fino a 5, 5-10, 10-15, 15-20, 20-25, 25-30, 30-35, 35-40, 40-45, 45-50, 50-55, 55-60, 60-65, 65-70, 70-75, 75-80, 80-85, 85-90, 90-95, 95-100, Oltre 100, n. i., TOTALE, ANNI. It lists demographic data for females from 1901 to 1954 across various age groups.

(a) Cfr. la corrispondente nota a pag. 356.



Segue Tav. 7-10 — Morti secondo l'età e il sesso - 1901-1954

COM PLESSO

ANNI	ETÀ ALLA MORTE																				n. i.	TOTALE	ANNI					
	Fino a 5	5-10	10-15	15-20	20-25	25-30	30-35	35-40	40-45	45-50	50-55	55-60	60-65	65-70	70-75	75-80	80-85	85-90	90-95	95-100				Oltre 100				
1901	292.006	21.465	11.651	14.797	17.753	15.729	15.026	15.598	16.881	17.125	22.212	25.945	36.773	41.488	52.525	47.737	33.335	11.999		4.021					970	715.036	1901	
1902	313.781	21.536	11.188	14.900	17.497	15.762	14.407	15.482	16.145	16.580	21.729	25.282	35.635	41.253	49.855	46.160	33.496	11.470		3.832					1.191	727.181	1902	
1903	298.705	2.740	11.764	16.271	18.591	16.507	15.263	15.643	17.030	17.431	22.834	26.208	38.151	43.772	53.197	48.644	36.298	12.260		4.094	(o)				908	736.311	1903	
1904	285.269	21.050	11.740	16.113	18.993	16.548	14.960	14.935	16.292	16.801	21.318	24.420	35.788	39.794	49.578	43.881	34.086	11.884		3.941					1.213	698.604	1904	
1905	294.755	20.450	11.594	15.787	19.388	16.345	14.761	15.048	16.786	17.232	22.248	25.838	37.880	43.347	53.684	48.179	37.293	14.353	3.664	732	71				905	730.340	1905	
1906	286.954	19.826	10.950	15.258	18.047	15.460	14.249	13.906	15.509	16.456	20.653	24.488	35.739	40.956	49.775	44.859	34.860	13.992	3.208	608	56				1.066	696.875	1906	
1907	272.462	19.976	11.166	15.278	18.357	15.631	14.896	14.450	16.312	16.875	21.285	25.878	37.343	43.278	53.288	46.705	36.652	15.249	3.377	654	61				1.160	700.333	1907	
1908	274.024	20.270	11.131	15.200	18.427	15.651	14.922	14.116	15.541	16.733	20.672	25.116	36.286	42.707	51.323	44.880	34.987	14.809	3.366	580	55				79.258	770.054	1908	
1909	289.473	20.942	11.394	15.606	19.014	16.284	15.535	14.875	16.299	17.543	22.794	27.352	38.489	46.392	56.272	49.090	37.286	16.187	3.876	738	71				2.948	738.460	1909	
1910	267.714	19.121	10.629	14.681	17.902	15.575	14.442	14.049	14.846	16.563	20.594	24.943	35.122	42.919	51.501	46.234	34.393	15.667	3.873	626	65				1.000	682.459	1910	
1911	285.374	19.848	11.633	16.339	19.572	17.299	15.936	15.730	16.405	17.965	22.377	26.698	38.574	47.035	57.822	51.643	38.871	17.003	4.600	675	70				1.342	742.811	1911	
1912	239.730	17.470	9.846	14.107	17.473	14.951	13.502	13.108	13.580	15.431	19.534	22.915	33.620	41.457	50.637	45.637	32.835	14.644	4.053	592	57				609	635.788	1912	
1913	256.536	18.508	10.049	14.416	17.018	14.875	13.654	13.522	14.045	15.409	19.615	23.510	34.497	42.563	52.856	47.764	34.591	14.996	4.145	600	69				728	663.966	1913	
1914	234.279	17.102	9.782	13.997	16.958	14.790	13.621	13.560	13.884	15.259	19.925	24.481	34.766	42.897	54.363	48.235	34.939	15.142	4.233	706	64				372	643.355	1914	
1915	268.900	18.689	10.865	15.941	21.575	17.462	14.925	14.490	14.521	15.849	20.532	25.593	35.912	45.169	58.016	51.999	38.893	16.924	4.953	856	76				29.003	741.143	1915	
1916	269.356	23.101	12.078	17.636	22.322	18.597	16.763	14.583	15.172	15.827	20.531	25.251	35.725	44.353	57.462	51.444	38.225	16.606	4.480	795	81				1.459	721.847	1916	
1917	205.314	22.356	12.791	19.049	20.660	17.532	16.572	15.801	16.717	16.698	22.199	26.514	38.044	47.781	60.279	54.616	40.975	17.329	4.717	870	84				5.413	682.311	1917	
1918	290.919	64.627	42.543	61.201	61.874	62.147	57.178	42.955	39.196	42.955	39.196	37.607	49.330	60.079	72.150	62.037	44.233	18.146	4.773	886	63				22.632	1.166.132	1918	
1919	173.983	26.031	15.240	22.237	26.069	23.011	21.416	19.296	19.425	18.931	22.528	26.437	37.920	45.807	56.628	38.501	16.482	4.205	717	71						7.852	676.329	1919
1920	214.273	23.409	14.017	20.356	23.302	20.887	19.543	17.903	17.387	18.073	21.840	26.553	36.686	44.006	53.961	50.681	36.008	15.052	3.816	720	44				3.232	681.749	1920	
1921	216.504	16.973	11.225	15.922	19.299	15.815	14.448	13.867	14.326	15.783	19.162	24.367	34.394	41.476	53.675	50.913	36.763	15.475	4.096	715	70				6.966	642.234	1921	
1922	214.006	13.494	10.301	14.882	18.827	15.637	14.852	14.673	14.907	16.744	20.054	25.852	36.410	44.710	58.927	56.093	39.958	17.470	4.380	789	58				7.387	660.411	1922	
1923	219.687	11.351	9.889	14.862	18.520	15.109	14.022	13.551	13.966	15.451	18.906	23.367	33.443	40.179	53.431	49.732	36.564	15.567	3.855	591	55				4.355	626.453	1923	
1924	219.374	10.833	10.370	15.609	19.984	16.625	15.951	14.915	15.892	17.756	21.019	25.707	37.294	44.821	57.249	53.695	41.152	16.312	4.420	631	84				3.177	662.870	1924	
1925	217.144	12.181	10.349	16.181	19.154	16.969	14.988	15.080	16.098	17.962	21.428	26.424	37.113	47.211	57.545	55.628	42.323	18.103	4.717	754	78				2.866	670.296	1925	
1926	225.382	12.534	9.606	15.980	18.772	16.656	14.670	15.135	15.867	17.380	21.424	25.970	37.986	47.189	58.524	58.723	43.415	19.010	4.743	790	61				490	680.307	1926	
1927	204.413	12.695	8.256	15.777	18.266	15.822	14.162	14.634	15.097	16.461	20.428	24.672	35.829	45.297	55.417	56.190	41.947	18.545	4.797	752	83				303	639.843	1927	
1928	201.815	13.348	7.159	14.909	17.921	15.590	14.270	14.239	15.351	16.305	21.095	25.408	35.764	46.539	57.489	59.086	43.624	19.861	4.895	753	46				187	645.654	1928	
1929	199.079	13.475	6.408	14.412	17.517	15.688	14.452	14.861	15.912	17.499	22.367	26.854	37.653	49.663	62.667	64.256	46.924	21.791	4.561	634	42				508	667.223	1929	
1930	176.215	12.389	6.116	13.171	15.790	14.151	12.953	13.131	14.018	15.824	19.899	23.995	33.045	43.530	53.391	51.492	36.675	17.117	3.194	454	33				168	576.751	1930	
1931	174.856	11.677	6.249	12.748	16.005	14.271	13.516	13.452	14.889	16.887	20.535	25.920	34.374	47.558	58.086	58.812	43.913	20.990	4.018	532	41				76	609.405	1931	
1932	167.922	11.505	6.889	12.238	16.339	14.608	13.754	13.948	15.035	17.104	20.660	26.986	34.689	48.880	59.145	59.466	45.621	21.076	4.213	503	39				26	610.646	1932	
1933	150.273	11.090	7.026	10.061	15.503	14.061	13.600	13.668	14.764	16.838	20.150	25.742	33.526	45.527	56.539	56.089	44.281	19.781	4.913	630	39				12	574.113	1933	
1934	148.331	10.482	7.758	9.103	14.895	13.660	12.949	12.970	13.887	15.842	19.425	25.602	32.999	44.180	54.972	56.684	43.932	19.874	5.095	614	39				46	563.339	1934	
1935	150.993	10.577	7.895	8.785	14.833	14.358	13.168	13.832	14.558	17.069	20.492	27.230	34.654	47.285	58.866	62.415	47.393	22.725	6.018	747	37				23	593.953	1935	
1936	144.141	9.816	7.427	8.570	13.841	13.633	13.083	13.896	14.566	16.940	21.043	26.785	35.656	46.822	61.190	62.903	48.710	23.594	6.123	780	56				61	589.636	1936	
1937	160.708	10.163	7.490	9.950	13.112	14.002	13.356	13.945	15.015	17.648	21.322	27.225	36.949	46.966	62.045	64.107	49.353	24.799	6.387	816	46				16	615.420	1937	
1938	159.147	9.322	7.180	10.488	11.620	13.726	13.087	13.747	14.540	16.931	20.977	26.575	36.373	47.500	61.254	65.788	50.455	25.889	6.566	888	53				23	612.229	1938	
1939	144.701	8.741	6.415	10.763	9.793	13.039	12.720	13.052	14.441	16.741	21.058	26.192	36.578	46.741	60.173	64.946	51.309	25.670	6.495	919	46				97	590.530	1939	
1940	148.338	8.119	6.349	10.506	9.559	12.592	12.137	12.638	14.231	16.558	20.635	26.456	37.574	47.400	62.787	69.276	55.636	27.694	7.326	973	59				64	606.907	1940	
1941	154.971	8.827	6.765	11.546	10.944	12.658	12.889	13.319	14.798	16.847	21.232	27.300	36.376	49.008	61.631	70.460	55.941	27.790	7.352	959	64				58	621.735	1941	
1942	147.462	9.166	7.557	12.858	14.066	13.583	15.108	15.360	17.152	18.983	23.264	29.214	38.143	51.884	63.407	72.846	56.643	27.633	7.609	924	59				686	643.607	1942	
1943	144.137	11.789	11.304	17.815	19.238																							

Tav. 7-11 — Morti nel primo anno di vita secondo la filiazione e il sesso - 1901-1954

ANNI	LEGITTIMI				ILLEGITTIMI				TOTALE			
	Numero			Per 1000 nati vivi	Numero			Per 1000 nati vivi	Numero			Per 1000 nati vivi
	M	F	MF		M	F	MF		M	F	MF	
1901	87.512	74.468	161.980	162,55	7.046	6.829	13.875	226,39	94.558	81.297	175.855	166,25
1902	93.710	79.684	173.394	168,25	7.294	7.128	14.422	230,64	101.004	86.812	187.816	171,82
1903	89.029	75.993	165.022	167,89	7.321	6.766	14.087	238,08	96.350	82.759	179.109	171,87
1904	86.931	74.064	160.995	157,03	7.024	6.791	13.815	229,66	93.955	80.855	174.810	161,05
1905	89.752	76.753	166.505	162,34	7.075	6.624	13.699	232,76	96.827	83.377	180.204	166,16
1906	86.002	72.560	158.562	156,40	6.802	6.909	13.711	239,86	92.804	79.469	172.273	160,86
1907	82.455	70.214	152.669	151,64	6.638	6.316	12.954	233,11	89.093	76.530	165.623	155,90
1908	84.576	71.377	155.953	144,12	6.374	6.051	12.425	219,04	90.950	77.428	168.378	147,85
1909	88.375	74.601	162.976	153,55	6.132	6.094	12.226	224,46	94.507	80.695	175.202	157,01
1910	79.907	68.266	148.173	136,21	6.006	6.064	12.070	213,19	85.913	74.330	160.243	140,02
1911	84.710	73.568	158.278	152,25	6.668	6.422	13.090	242,47	91.378	79.990	171.368	156,71
1912	72.641	61.057	133.698	123,83	6.012	5.392	11.404	209,96	78.653	66.449	145.102	127,96
1913	77.788	65.705	143.493	134,07	6.047	5.582	11.629	222,70	83.835	71.287	155.122	138,20
1914	72.165	61.055	133.220	125,53	6.152	5.839	11.991	227,05	78.317	66.894	145.211	130,34
1915	81.834	69.901	151.735	143,02	5.458	5.661	11.119	230,46	87.292	75.562	162.854	146,82
1916	73.952	62.733	136.685	161,81	4.972	4.974	9.946	269,66	78.924	67.707	146.631	166,32
1917	53.532	45.781	99.313	150,87	4.922	5.097	10.019	304,22	58.454	50.878	109.332	158,18
1918	59.876	52.023	111.899	183,89	5.525	5.398	10.923	344,11	65.401	57.421	122.822	191,83
1919	48.448	41.823	90.271	122,75	4.774	4.466	9.240	262,26	53.222	46.289	99.511	129,13
1920	73.630	62.503	136.133	123,31	5.105	5.480	10.585	195,67	78.735	67.983	146.718	126,69
1921	73.830	61.365	135.195	127,01	4.560	4.857	9.417	174,62	78.390	66.222	144.612	129,31
1922	72.972	60.836	133.808	124,29	4.202	4.396	8.598	169,14	77.174	65.232	142.406	126,31
1923	71.894	61.453	133.347	126,01	3.875	3.993	7.868	159,69	75.769	65.446	141.215	127,51
1924	72.932	60.964	133.896	125,07	4.118	4.020	8.138	151,06	77.050	64.984	142.034	126,31
1925	67.025	56.909	123.934	117,44	4.284	4.187	8.471	155,60	71.309	61.096	132.405	119,31
1926	70.216	59.151	129.367	124,21	4.763	4.388	9.151	172,33	74.979	63.539	138.518	126,55
1927	65.475	54.957	120.432	116,04	5.490	5.542	11.032	197,37	70.965	60.499	131.464	120,19
1928	65.279	54.681	119.960	117,83	4.782	4.252	9.034	166,54	70.061	58.933	128.994	120,29
1929	65.805	54.844	120.649	122,69	4.707	4.113	8.820	162,32	70.512	58.957	129.469	124,77
1930	58.392	49.022	107.414	103,48	4.144	3.725	7.869	143,87	62.536	52.747	115.283	105,51
1931	58.550	49.743	108.293	111,20	4.042	3.531	7.573	144,79	62.592	53.274	115.866	112,91
1932	55.553	46.595	102.148	108,77	3.903	3.405	7.308	140,82	59.456	50.000	109.456	110,45
1933	50.487	42.574	93.061	98,49	3.588	3.097	6.685	130,93	54.075	45.671	99.746	100,15
1934	49.755	41.869	91.624	97,19	3.437	2.962	6.399	127,48	53.192	44.831	98.023	98,72
1935	51.470	43.188	94.658	99,71	3.399	2.819	6.218	131,26	54.869	46.007	100.876	101,21
1936	50.188	40.885	91.073	99,07	2.996	2.611	5.607	129,12	53.184	43.496	96.680	100,43
1937	55.532	46.041	101.573	106,84	3.386	2.918	6.304	153,04	58.918	48.959	107.877	108,76
1938	56.866	46.959	103.825	104,34	3.544	2.852	6.396	151,80	60.410	49.811	110.221	106,27
1939	52.344	42.682	95.026	95,20	3.228	2.637	5.865	139,37	55.572	45.319	100.891	96,99
1940	55.837	45.645	101.482	100,82	3.209	2.755	5.964	149,29	59.046	48.400	107.446	102,67
1941	55.602	45.847	101.449	112,58	3.465	3.089	6.554	180,14	59.067	48.936	108.003	115,20
1942	53.507	44.397	97.904	109,83	3.355	2.876	6.231	179,63	56.862	47.273	104.135	112,45
1943	51.988	43.496	95.484	112,46	3.152	2.858	6.010	181,63	55.140	46.354	101.494	115,06
1944	42.181	35.669	77.850	100,16	3.361	2.901	6.262	166,92	45.542	38.570	84.112	103,24
1945	41.705	35.593	77.298	99,89	3.511	3.249	6.760	161,46	45.216	38.842	84.058	103,05
1946	45.531	38.362	83.893	84,21	3.194	2.797	5.991	150,20	48.725	41.159	89.884	86,75
1947	44.148	35.749	79.897	82,02	2.827	2.480	5.307	141,89	46.975	38.229	85.204	84,24
1948	37.557	30.867	68.424	70,46	2.286	1.873	4.159	119,68	39.843	32.740	72.583	72,16
1949	35.798	29.683	65.481	72,36	2.068	1.784	3.852	119,58	37.866	31.467	69.333	73,98
1950	30.046	24.634	54.680	62,30	1.844	1.485	3.329	107,78	31.890	26.119	58.009	63,84
1951	29.835	24.708	54.543	65,57	1.536	1.269	2.805	96,13	31.371	25.977	57.348	66,61
1952	27.791	22.962	50.753	62,22	1.573	1.282	2.855	99,19	29.364	24.244	53.608	63,48
1953	25.516	20.990	46.506	57,31	1.401	1.169	2.570	91,98	26.917	22.159	49.076	58,46
1954	24.348	19.405	43.753	51,91	1.247	1.104	2.351	84,26	25.595	20.509	46.104	52,95

## AVVERTENZE SUI DATI RETROSPETTIVI DELLE CAUSE DI MORTE

Nelle operazioni di raccolta dei dati si è cercato di uniformare il più possibile le cause o gruppi di cause delle varie nomenclature nosologiche in base a quelle approvate nel 1938 dalla V Conferenza Internazionale. Le cause di morte sono state classificate in base alle nomenclature internazionali a partire dal 1924. Se per molte voci fu possibile ottenere la comparabilità dei dati attraverso il tempo, per altrettante sono sorte difficoltà a tale riguardo.

È da richiamare l'attenzione sulla circostanza che alcuni dati pur classificati sotto una voce perfettamente comparabile nelle varie nomenclature, non sono fra loro confrontabili nel tempo a causa dei diversi criteri di codificazione adottati nei vari anni nella elaborazione dei dati.

Nelle tavole che seguono, gli spazi tra alcune serie di anni, stanno ad indicare la separazione tra i periodi per i quali vennero adottate le diverse nomenclature internazionali.

Circa la comparabilità dei dati raccolti nella tav. 7-16 secondo la nomenclatura approvata dalla V Conferenza Internazionale, i cui numeri sono segnati in testa a ciascuna colonna, si deve tener conto delle seguenti indicazioni:

sono **comparabili solo a periodi** (1901-1923), (1924-1930), (1931-1941), (1942-1954) i dati contrassegnati dai seguenti numeri nosologici:

17, 37, 46, 47, 48, 49, 51, 56, 73, 74, 91, 92, 93, 94, 102, 112, 113, 117, 118, 119, 120, 124, 125, 130, 131, 132, 133, 139, 154, 155, 156, 157, 158, 159, 160, 161, 165, 166, 167, 168, 169, 170, 171, 174, 175, 176, 177.

i dati **comparabili con piccole riserve** che concernono soprattutto diversi criteri di codificazione della causa di morte ma che tuttavia non assumono carattere tale da impedire la comparabilità dei dati stessi, sono quelli contrassegnati dai seguenti numeri nosologici:

1, 2, 13, 28, 30, 45, 61, 77, 78, 79, 83, (82, 84, 87), 97, 98, 99, 104, 105, 115, 116, 121, 129, 136, 137, (140, 147), (144, 148), 152, 153, 163, 178, 179.

i dati **non comparabili** sono quelli contrassegnati dai seguenti numeri nosologici: 24, 27, 57, 127, 200.

Per l'anno 1951, la raccolta dei dati è stata fatta sia dallo spoglio eseguito secondo la nomenclatura stabilita dalla V Conferenza (1938), sia da quello eseguito secondo la nuova nomenclatura nosologica stabilita dalla VI Conferenza (1948).

Data la differenza fra le due nomenclature ed essendo la raccolta basata sulla nomenclatura del 1938 (Tav. 7-16) i dati dal 1951 in poi sono stati resi comparabili nel limite del possibile.

## NOTE ALLA TAV. 7-16

- (a) 1,2 — Febbre tifoide e paratifi . . . . dal 1901 al 1923 comprende anche la «febbre miliare».
- 5 — Febbre ondulante . . . . . dal 1901 al 1923 è compresa nelle altre malattie infettive e parassitarie.
- 17 — Tbc delle ossa e delle articolazioni . . . . . dal 1901 al 1923 comprende: l'artrite fungosa, la sinovite fungosa, la tbc delle ossa e degli altri organi.
- 20 — Tbc dell'apparato genito-urinario dal 1901 al 1923 è compresa nella tubercolosi degli altri organi
- 24 — Infezione purulenta e setticemia (non dipendenti da gravidanza, parto e puerperio) . . . . . dal 1931 al 1941 comprende anche la pneumococcemia;
- 27 — Dissenteria . . . . . dal 1942 al 1954 comprende la colibacillosi generalizzata.
- dal 1931 al 1954 è esclusa la dissenteria malarica;
- dal 1941 al 1954 è compresa la dissenteria da *balantidium coli*, da giardi, lambliasi intestinale.
- 37 — Encefalite infettiva acuta . . . . dal 1901 al 1923 comprende: encefalite letargica, malattia della ghiandola pituitaria ed altre encefaliti,
- 45 — Cancro della cavità boccale e della faringe . . . . . dal 1901 al 1923 comprende il cancro della laringe e della trachea,
- 46 — Cancro del tubo digerente e del peritoneo . . . . . dal 1924 al 1930 è escluso il cancro del pancreas.
- 47 — Cancro dell'apparato respiratorio dal 1901 al 1930 comprende i tumori maligni d'altri organi o di organi non specificati.
- 51 — Cancro degli organi genitali dell'uomo. . . . . dal 1901 al 1930 comprende i tumori maligni della vescica della donna.
- 57 — Tumori il cui carattere maligno o non maligno non è specificato dal 1901 al 1930 sono esclusi i tumori non specificati della ghiandola pituitaria, della milza e degli organi della vista.
- 61 — Diabete zuccherino . . . . . dal 1901 al 1923 comprende il diabete insipido (casi trascurabili)
- 64 — Malattie del timo . . . . . dal 1901 al 1923 sono comprese nelle malattie della ghiandola tiroide
- 73 — Anemie. . . . . dal 1901 al 1923 sono comprese in altre malattie (cfr. nota (f) a pag. 373).
- 85 — Epilessia . . . . . dal 1901 al 1923 comprende l'isterismo.
- 91 — Endocardite acuta . . . . . dal 1901 al 1930 comprende la miocardite acuta.
- 92 — Affezioni croniche, valvole cardiache e dell'endocardio . . . . . dal 1901 al 1930 sono comprese nelle altre malattie del cuore.
- 93 — Malattie del miocardio . . . . . }  
 102 — Ipertensione arteriosa idiopatica . . . . . dal 1901 al 1923 è compresa nelle malattie del cuore;  
 dal 1924 al 1930 è compresa nelle altre malattie dell'apparato circolatorio.
- 117 — Ulcera dello stomaco o del duodeno . . . . . dal 1901 al 1923 comprendono: la diarrea, l'enterite, il colera indigeno, l'ulcera intestinale, ecc.
- 118 — Altre malattie dello stomaco . . dal 1901 al 1923 comprendono l'atresia.
- 121 — Appendicite . . . . . dal 1901 al 1906 è compresa nella peritonite.
- 127 — Altre malattie della vescichetta e vie biliari . . . . . dal 1901 al 1931 sono comprese nelle altre malattie del fegato.
- 128 — Malattie del pancreas . . . . dal 1901 al 1924 comprendono le malattie della milza.
- 129 — Peritonite . . . . . dal 1901 al 1906 comprende l'appendicite.
- 130, 131, 132 — Nefriti acute, croniche e non specificate . . . . . dal 1901 al 1930 queste voci non sono suddivise e sono indicate in complesso.
- 139 — Malattie degli organi genitali della donna, non veneree, nè gravidiche, nè puerperali . . . . . dal 1901 al 1923 sono comprese nelle malattie dell'utero e della vagina.
- 154, 155 — Osteomielite, periostite e altre malattie delle ossa . . . . . dal 1901 al 1923 comprendono le malattie delle articolazioni.
- 156 — Malattie delle articolazioni e organi della locomozione . . . . dal 1901 al 1923 sono escluse le malattie delle articolazioni.

## Segue nota (a)

158 — Debolezza congenita . . . . .	dal 1924 al 1930	è compresa nell'atrofia e debolezza congenita, ittero e sclerema dei neonati.
169-176 - Accidenti dovuti a ferrovie e tranvie . . . . . Accidenti dovuti ad automobili (tutti i veicoli a motore) . . Altri accidenti di trasporto su vie o strade . . . . . Accidenti da trasp. per acqua. Accidenti da trasporti aerei . Accidenti in miniere o cave . Accidenti agricoli o forestali . Accidenti causati da macchine.	dal 1901 al 1941	sono compresi nelle morti accidentali, senza distinzione del mezzo. I dati in corsivo sono stati ottenuti mediante spogli supplementari a mano e sono già compresi nelle altre morti accidentali. Durante lo stesso periodo, nella voce «tranvie» sono compresi i morti per incidenti dovuti a tutte le specie di tranvai, sia quelli assimilati alle ferrovie, che quelli adibiti al servizio urbano; questi ultimi dal 1942 in poi sono compresi nella voce «altri accidenti di trasporto su vie o strade».
177 — Avvelenamento da alimenti . . . . .	dal 1901 al 1923	è compreso negli avvelenamenti acuti accidentali.
189 — Fame o sete . . . . .	dal 1901 al 1923	sono comprese nelle cause accidentali diverse o non determinate.
196, 197 — Per ferite di guerra . . . . .		In questa voce non sono compresi i militari deceduti in zona d'operazione.
200 — Cause non specificate o mal definite . . . . .	dal 1931 al 1941	comprendono: febbre senza altra indicazione, pirolessia, iperpiressia, febbre algida, febbre astenica, febbre catarrale, febbre colliquativa, cachessia, esaurimento, debolezza, astenia, adinamia degli adulti, imbarazzo gastrico, febbre gastrica.
	dal 1942 al 1951	comprendono la senilità senza demenza senile da 60 a 64 anni.
(b) Altre forme tubercolari . . . . .	dal 1901 al 1923	comprendono: la tbc delle ossa, delle articolazioni e dell'apparato genito urinario.
(c) Altre malattie infettive e parassitarie . . . . .	dal 1901 al 1923	comprendono: la febbre ondulante e l'encefalite infettiva acuta.
(d) Cancro e tumori maligni di altri organi e di organi non specificati . . . . .	dal 1901 al 1930	comprendono i cancro e tumori maligni dell'apparato respiratorio e degli organi genitali dell'uomo.
(e) Altre malattie reumatiche, della nutrizione, delle ghiandole endocrine, altre malattie generali e avitaminosi . . . . .	dal 1901 al 1923	comprendono le malattie del timo.
(f) Altre malattie del sangue e degli organi ematopoietici . . . . .	dal 1901 al 1923	comprendono le anemie.
(g) Malattie del sangue e degli organi ematopoietici . . . . .	dal 1901 al 1923	si presume che la grande differenza in più dei dati sia dovuta ad errori od inesattezza della codificazione, in quanto in tali anni non esisteva una nomenclatura nosologica stabilmente uniforme e tanto meno approvata internazionalmente.
(h) Altre malattie del cuore . . . . .	dal 1901 al 1930	comprendono: l'endocardite acuta, le affezioni croniche valvolari cardiache e dell'endocardio.
(i) Altre malattie del sistema circolatorio . . . . .	dal 1901 al 1923	per questa voce non risultano dati in quanto già compresi nelle varie forme delle malattie dell'apparato circolatorio.
(l) Altre malattie dell'apparato digerente . . . . .	dal 1901 al 1906	comprendono: l'ulcera dello stomaco, altre malattie dello stomaco, l'appendicite, altre malattie della vescichetta, delle vie biliari e malattie del pancreas;
	dal 1907 al 1923	comprendono: l'ulcera dello stomaco, altre malattie dello stomaco, altre malattie della vescichetta, delle vie biliari e malattie del pancreas;
	dal 1924 al 1930	comprendono le altre malattie della vescichetta e delle vie biliari.
(m) Altre malattie dell'apparato urinario e dell'apparato genitale . . . . .	dal 1901 al 1923	comprendono le malattie degli organi genitali femminili non veneree, nè gravidiche, nè puerperali.
(n) Causa violenta la cui natura (suicidio, omicidio, accidente) è sconosciuta . . . . .	dal 1901 al 1923	è compresa nelle cause diverse o non determinate.
	dal 1942 al 1954	è compresa negli altri accidenti e non specificati.

CAUSE DI MORTE

Tav. 7-12 - Morti secondo i settori di cause della classificazione internazionale 1938 - 1901-1951 (\*)

Table with 20 columns: ANNI, Malattie infettive e parassitarie (a), Cancro ed altri tumori (b), Mal. reum. nutrizione, ghiandole endocrine, mal. gener. e avitaminosi, Malattie del sangue e degli organi ematopoietici, Avvelenamenti cronici e intossicazioni, Malattie sistema nervoso e organi dei sensi, Malattie del sistema circolatorio, Malattie dell'apparato respiratorio, Malattie dell'apparato digerente, Malattie apparato urinario e genitale, Malattie della gravidanza, parto e puerperio, Malattie della pelle e del tessuto cellulare, Malattie delle ossa e degli organi della locomozione, Vizi di conformazione congeniti, Malattie particolari della prima infanzia, Senilità, vecchiaia, Morti violente e accidentali, Cause non determinate (c), MORTI IN TOTALE, ANNI.

(\*) Cfr. le «Avvertenze» a pag. 363. — (a) Compresa l'elefantiasi degli arabi. — (b) Compresa l'idropse ascite fino al 1930. — (c) Compresa la sincope.

Tav. 7-13 - Morti secondo i settori di cause della classificazione internazionale 1948 - 1951-1954

Table with 18 columns: ANNI, Malattie infettive e parassitarie, Tumori, Mal. allergiche, ghiand. endocrine, metabolismo e nutrizione, Mal. sangue e organi ematopoietici, Turbe mentali, psiconeurosi e turbe personalità, Malattie del sistema nervoso e degli organi dei sensi, Malattie del sistema circolatorio, Malattie dell'apparato respiratorio, Malattie dell'apparato digerente, Malattie dell'apparato genito-urinario, Parto e complic. gravid., del parto, e del puerperio, Malattie della pelle e del tessuto cellulare, Malattie delle ossa e degli organi della locomozione, Malformazioni congenite, Alcune malattie particolari della prima infanzia, Sintomi, senilità e stati morbosi definiti, Accidenti, avvelenamenti e traumatismi, MORTI IN TOTALE, ANNI.

Tav. 7-14 — Quozienti di mortalità per 100.000 abitanti secondo i settori

cause della classificazione internazionale 1938 - 1901-1951 (\*)

Table with columns for years (ANNI), various disease categories (e.g., Malattie infettive e parassitarie, Cancro, Malattie del sistema circolatorio), causes of death, and total mortality (MORTI IN TOTALE). It covers the period from 1901 to 1951.

(\*) Cfr. le «Avvertenze» a pag. 363. — (a), (b) Cfr. le corrispondenti note a pag. 366. — (c) Per 10.000 parti. — (d) Per 10.000 nati vivi.

e) Cfr. la nota (c) a pag. 366.

Tav. 7-15 — Quozienti di mortalità per 100.000 abitanti secondo i settori

cause della classificazione internazionale 1948 - 1951-1954

Table with columns for years (ANNI), various disease categories (e.g., Malattie infettive e parassitarie, Tumori, Malattie del sistema circolatorio), causes of death, and total mortality (MORTI IN TOTALE). It covers the period from 1951 to 1954.

(a) Per 10.000 parti. — (b) Per 10.000 nati vivi.

Tav. 7-16 — Morti per le principali cause secondo

MALATTIE INFETTIVE

Table with columns for years (1901-1954) and various infectious diseases: Febbre tifoidea, Febbre ondulante, Meningite cerebrospinale epidemica, Scarlattina, Pertosse, Difterite, Risipola, Tetano, dell'apparato respiratorio, delle meningi e sistema nervoso centrale, degli intestini e peritoneo, della colonna vertebrale, delle ossa e delle articolazioni, della pelle e tessuto cellulare sottocutaneo, del sistema linfatico, dell'apparato genito-urinario.

la classificazione internazionale 1938 - 1901-1954 (\*)

E PARASSITARIE

LOSI

Table with columns for years (1901-1954) and parasitic diseases: Lebbra, Infezione purulenta e setticemica, Dissenteria, Malaria, Sifilide, Influenza, Vaiolo, Morbillo, Poliomielite acuta e polioencefalite acuta, Altre malattie infettive e parassitarie. Includes sub-sections for dissemiata, altre forme tubercolari, and TOTALE.

(\* Cfr. le «Avvertenze» a pag. 363. — (a) Cfr. la corrispondente nota a pag. 364. — (b), (c) Cfr. le corrispondenti note a pag. 312.



Segue Tav. 7-16 — Morti per le principali cause secondo

ANNI	CANCRO ED ALTRI TUMORI									Tumori non maligni 56	Tumori il cui carattere maligno o non maligno non è specificato (a) 57	COMPLESSO
	CANCRI E TUMORI MALIGNI								TOTALE			
	della cavità boccale e del faringe	del tubo digerente e del peritoneo	dell'apparato respiratorio	del- l'utero	degli altri organi genitali della donna	delle mam- melle	degli organi genitali del- l'uomo	di altri organi o di organi non specificati				
	(a) 45	(a) 46	(a) 47	48	49	50	(a) 51	(d)				
1901	1.095	8.266	.....	2.501	863	.....	4.416	17.141	2.130	19.271		
1902	1.143	8.487	.....	2.590	927	.....	4.487	17.634	2.100	19.734		
1903	1.067	8.624	.....	2.502	855	.....	4.726	17.774	1.993	19.767		
1904	1.233	9.233	.....	2.572	973	.....	4.849	18.860	1.918	20.778		
1905	1.049	9.883	.....	2.535	974	.....	4.907	19.348	1.918	21.266		
1906	865	10.524	.....	2.778	1.019	.....	5.467	20.653	1.371	22.024		
1907	947	10.642	.....	2.725	983	.....	5.371	20.668	1.429	22.097		
1908	984	10.529	.....	2.718	1.010	.....	6.587	21.828	864	22.692		
1909	957	11.274	.....	2.715	1.042	.....	5.883	21.871	803	22.674		
1910	1.067	11.820	.....	2.805	1.049	.....	5.814	22.555	512	23.067		
1911	1.070	12.341	.....	2.620	1.050	.....	6.091	23.172	559	23.731		
1912	949	11.885	.....	2.500	1.002	.....	6.325	22.661	825	23.486		
1913	1.030	12.770	.....	2.691	1.084	.....	6.064	23.639	737	24.376		
1914	1.136	12.744	.....	2.732	1.088	.....	6.244	23.944	634	24.578		
1915	1.129	13.037	.....	2.697	1.051	.....	6.345	24.259	726	24.985		
1916	1.284	12.876	.....	2.743	1.060	.....	6.360	24.323	816	25.139		
1917	1.202	12.725	.....	2.599	1.063	.....	6.395	23.984	852	24.836		
1918	1.131	12.835	.....	2.626	1.104	.....	6.495	24.191	872	25.063		
1919	1.175	12.648	.....	2.573	1.079	.....	6.087	23.562	772	24.334		
1920	1.177	13.739	.....	2.578	1.141	.....	6.436	25.071	407	25.478		
1921	1.359	14.011	.....	2.658	1.161	.....	6.111	25.300	948	26.248		
1922	1.495	14.459	.....	2.585	1.126	.....	6.305	25.970	1.287	27.257		
1923	1.471	14.837	.....	2.693	1.206	.....	6.798	27.005	849	27.854		
1924	823	13.016	.....	2.831	1.677	.....	7.372	25.719	678	26.397		
1925	846	11.233	.....	2.636	1.658	.....	6.375	22.748	542	23.290		
1926	998	11.025	.....	2.558	1.395	.....	6.572	22.548	514	23.062		
1927	1.046	12.178	.....	2.647	1.535	.....	6.403	23.809	604	24.413		
1928	1.005	13.133	.....	2.792	1.602	.....	7.192	25.724	620	26.344		
1929	955	13.649	.....	2.842	1.673	.....	7.385	26.504	687	27.191		
1930	1.081	15.030	.....	3.027	1.829	.....	7.703	28.670	683	29.353		
1931	1.282	16.206	886	2.677	393	1.892	1.074	30.342	766	7	31.115	
1932	1.379	16.750	962	2.764	383	2.000	925	30.190	825	1.073	32.088	
1933	1.315	17.413	1.050	2.796	425	2.053	1.155	32.356	965	159	33.480	
1934	1.356	18.247	1.182	2.952	467	2.147	1.323	34.228	838	49	35.115	
1935	1.532	19.087	1.259	3.058	475	2.378	1.373	35.045	1.138	246	36.429	
1936	1.477	19.723	1.249	3.245	519	2.373	1.463	36.087	1.379	233	37.699	
1937	1.527	20.464	1.442	3.278	559	2.539	1.472	37.020	1.646	275	38.941	
1938	1.585	20.939	1.528	3.463	576	2.634	1.571	37.805	1.379	744	39.928	
1939	1.545	21.462	1.545	3.385	579	2.672	1.555	38.011	1.190	824	40.025	
1940	1.632	21.493	1.654	3.296	526	2.641	1.510	38.496	1.108	1.878	41.482	
1941	1.547	22.390	1.841	3.168	517	2.656	1.572	39.576	1.030	1.414	42.020	
1942	1.435	23.836	1.894	3.348	531	2.767	794	40.402	767	1.803	42.972	
1943	1.298	22.719	1.840	3.185	477	2.543	742	38.759	613	1.511	40.883	
1944	1.266	22.298	1.835	3.036	452	2.556	739	37.495	617	2.421	40.533	
1945	1.355	23.336	2.122	3.426	544	2.730	783	40.252	752	2.044	43.048	
1946	1.429	23.906	2.334	3.577	567	2.885	920	42.027	681	1.686	44.394	
1947	1.453	25.287	2.722	3.668	644	3.106	1.111	44.277	728	1.594	46.599	
1948	1.448	26.330	2.994	3.632	649	3.169	1.207	45.632	670	1.698	48.000	
1949	1.412	27.277	3.320	3.602	676	3.310	1.384	47.376	716	2.012	50.104	
1950	1.454	27.619	3.907	3.756	711	3.477	1.539	49.607	734	2.237	52.578	
1951	1.428	28.307	4.191	3.791	700	3.580	1.515	50.773	723	3.096	54.592	
1951*	1.414	28.306	4.191	3.791	700	3.580	1.515	50.773	723	3.096	54.592	
1952*	1.476	29.204	4.711	3.870	738	3.771	1.691	52.913	711	3.248	56.872	
1953*	1.442	29.676	5.122	3.780	841	3.920	1.762	54.331	628	2.885	57.844	
1954*	1.536	29.520	5.738	4.127	976	4.116	1.932	56.275	643	2.239	59.157	

(\*) Cfr. le «Avvertenze» a pag. 363. — (a) Cfr. la corrispondente nota a pag. 364. — (d) (e), (f), (g) Cfr. le corrispondenti note a pag. 365.

la classificazione internazionale 1938 - 1901-1954 (\*)

ANNI	MALATT. REUMATICHE DELLA NUTRIZ- GHIAND. ENDOCRINE, ALTRE MAL. GEN. E AVITAMINOSI										MALATTIE DEL SANGUE E DEGLI ORGANI EMATOPOIETICI					AVVELENAMENTI CRONICI E INTOSSICAZIONI							
	Reumatismo art. acuto febbrile (mal. di Bouillaud)					Reumatismo cronico ed altre malattie reumatiche		Diabete zucche- rino	Malattie del timo	Altre		COM- PLESSO	Stati emorra- gici	Anemie	Leuce- mie ed aleu- cemie	Altre	COM- PLESSO	Alcool- ismo cronico o acuto	Avvele- namento da piombo (saturni- smo)	Avvelen. cronici da altre sostanze minerali od orga- niche	COM- PLESSO		
	58	59	(a) 61	(a) 64	(e)	62	63	64	65	66	67	68	69	70	71	72	73	74	75	76	77	78	79
	58	59	(a) 61	(a) 64	(e)	72	(a) 73	74	(f)	(g)	77	78	79										
1901	857	775	1.071	.....	6.947	9.650	433	.....	509	8.881	9.823	414	31	.....	445	.....	1901						
1902	912	770	1.154	.....	6.253	9.089	459	.....	284	9.536	10.279	400	50	.....	450	.....	1902						
1903	983	822	1.139	.....	6.581	9.525	480	.....	142	10.039	10.661	401	48	.....	449	.....	1903						
1904	953	852	1.242	.....	5.882	8.929	476	.....	258	8.726	9.460	509	60	.....	569	.....	1904						
1905	990	1.102	1.322	.....	6.403	9.817	591	.....	1.027	8.451	10.069	837	54	.....	891	.....	1905						
1906	988	907	1.394	.....	5.527	8.816	547	.....	1.436	13.304	15.287	702	55	.....	757	.....	1906						
1907	1.171	1.097	1.535	.....	5.071	8.874	517	.....	1.527	9.923	11.967	663	57	.....	720	.....	1907						
1908	1.410	961	1.503	.....	4.651	8.525	597	.....	1.569	7.616	9.782	901	58	.....	959	.....	1908						
1909	1.413	978	1.551	.....	4.917	8.559	584	.....	1.713	8.067	10.364	1.408	64	.....	1.472	.....	1909						
1910	1.215	856	1.608	.....	4.647	8.326	552	.....	1.685	7.528	9.765	975	57	.....	1.032	.....	1910						
1911	1.142	887	1.714	.....	5.542	9.285	570	.....	1.918	11.511	13.999	740	54	.....	794	.....	1911						
1912	1.023	952	1.658	.....	4.322	7.955	556	.....	1.694	8.299	10.549	615	70	.....	685	.....	1912						
1913	1.038	859	1.818	.....	4.442	8.157	563	.....	1.655	9.844	12.062	742	56	.....	798	.....	1913						
1914	1.200	870	1.838	.....	3.956	7.864	545	.....	1.705	9.458	11.708	767	48	.....	815	.....	1914						
1915	1.220	942	1.942	.....	4.710	8.814	501	.....	1.628	12.205	14.334	800	55	.....	855	.....	1915						
1916	1.175	878	1.827	.....	4.693	8.573	558	.....	1.489	11.797	13.844	541	59	.....	600	.....	1916						
1917	1.341	847	1.835	.....	4.319	8.342	548	.....	1.349	10.455	12.352	510	40	.....	550	.....	1917						
1918	1.569	987	1.696	.....	4.207	8.459	502	.....	1.400	13.913	15.815	674	49	.....	723	.....	1918						
1919	1.408	839	1.536	.....	2.900	6.683	520	.....	1.132	9.251	10.903	498	48	.....	546	.....	1919						
1920	1.310	847	1.636	.....	2.557	6.350	512	.....	1.318	10.164	11.994	468	66	.....	534	.....	1920						
1921	1.349	715	1.799	.....	2.508	6.371	542	.....	1.411	6.563	8.516	582	57	.....	639	.....	1921						
1922	1.223	722	2.020	.....	2.328	6.293	503	.....	1.644	6.313	8.460	659	51	.....	710	.....	1922						
1923	1.294	691	2.037	.....	2.274	6.296	536	.....	1.496	7.345	9.377	679	39	.....	718	.....	1923						
1924	1.401	942	2.287	170	3.947	8.747	512	1.642	688	131	2.973	1.032	64	.....	1.096	.....	1924						
1925	1.297	900	2.336	149	3.637	8.319	526	1.801	765	159	3.251	1.315	47	.....	1.362	.....	1925						
1926	1.228	822	2.517	150	4.452	9.169	489	1.901	765	94	3.249	1.017	60	.....	1.077	.....	1926						
1927	1.434	900	2.879	184	4.573	9.970	476	1.683	899	89	3.147	845	49	.....	894	.....	1927						
1928	1.761	1.026	3.020	187	4.022	10.016	429	1.567	878	112	2.986	808	44	.....	852	.....	1928						
1929	1.896	996	3.301	197	3.374	9.764	467	1.514	894	112	2.987	691	53	.....	744	.....	1929						
1930	1.734	813	3.346	250	3.085	9.228	462	1.337	1.010	115	2.924	507	44	.....	551	.....							

Segue Tav. 7-16 — Morti per le principali cause secondo

Table with columns for ANNI (1901-1954) and MALATTIE DEL SISTEMA NERVOSO E DEGLI ORGANI DEI SENSI (Encefalite, Meningite, Lesioni intracraniche, Epilessia, Convulsioni, Altre mal. del sistema nervoso, Mal. degli organi della vista, Mal. dell'occhio e dei seni mastoidei, COM-PLESSO) and MALATTIE DEL SISTEMA (Malattie del cuore: pericardite, endocardite acuta, affez. croniche valvole, mal. del miocardio, mal. arter. coronarie ed angina di petto, altre, TOTALE, Arteriosclerosi).

la classificazione internazionale 1938 - 1901-1954 (\*)

Table with columns for ANNI (1901-1954) and CIRCOLATORIO (Gangrena, Altre mal. delle arterie, Mal. vene, Mal. del sistema linfatico, Ipertensione arteriosa idiopatica, Altre mal. del sistema circolatorio, COM-PLESSO) and MALATTIE DELL'APPARATO RESPIRATORIO (Mal. fosse nasali e annessi, Mal. della laringe, Bronchite, Broncopneumonia e polmoniti, Pleurite non specificata, Congest. cronica edema embolia infarto embolico tromb. polm., Asma, Enfisema polmonare, Altre mal. dell'apparato respiratorio, COM-PLESSO).

(\*) Cfr. le «Avvertenze» a pag. 363. — (a) Cfr. la corrispondente nota a pag. 364. — (h), (i) Cfr. le corrispondenti note a pag. 365.

Segue Tav. 7-16 — Morti per le principali cause secondo

la classificazione internazionale 1938 - 1901-1954 (\*)

ANNI	MALATTIE DELL'APPARATO DIGERENTE													COMPLESSO	ANNI																			
	Malattie cav. boccale, suoi annessi, faringea amigdale vegetaz. adenoidi	Malattie dell'esofago	Ulcera dello stomaco e del duodeno	Altre malattie dello stomaco	Diarrea ed enterite (al disotto di 2 anni)	Diarrea ed enterite, ulcerazione intestinale (2 anni ed oltre)	Appendicite	Ernia occlusione intestinale	Cirrosi del fegato	Altre malattie del fegato	Calcoli biliari	Altre malattie della vescicetta e vie biliari	Malattie del pancreas			Peritonite senza causa indicata	Altre malattie dell'apparato digerente																	
	115	116	(a) 117	(a) 118	119	120	(a) 121	122	124	125	126	(a) 127	(a) 128	(a) 129	(l)																			
1901	3.145				98.551		3.695	5.092	1.476	162				4.753	7.856	124.730																		
1902	3.245				111.518		3.464	5.336	1.559	180				5.039	8.904	139.245																		
1903	2.985				108.678		3.582	5.063	1.510	189				5.239	8.268	135.514																		
1904	2.773				104.578		3.527	4.994	1.588	190				4.893	8.366	130.909																		
1905	2.912				115.367		3.544	5.003	1.617	203				4.839	8.326	141.811																		
1906	2.590				108.853		3.431	4.747	1.775	158				4.050	5.301	130.905																		
1907	2.359				97.189		645	3.398	4.816	1.635	202			3.157	6.740	120.141																		
1908	2.576				94.946		624	3.168	5.267	1.646	212			3.096	8.548	120.083																		
1909	2.596				105.120		693	3.286	5.605	1.679	219			3.355	9.074	131.627																		
1910	2.423				94.877		616	3.247	5.482	1.619	215			3.401	8.773	120.653																		
1911	2.425				87.697		774	3.842	5.504	1.621	278			3.939	12.160	118.240																		
1912	2.106				59.536		647	3.447	4.971	1.556	244			3.672	9.964	86.143																		
1913	2.217				80.194		726	3.484	5.076	1.616	227			3.881	11.012	108.433																		
1914	1.842				72.082		679	3.395	5.072	1.513	248			3.550	10.703	99.084																		
1915	2.059				88.768		759	3.775	5.415	1.609	243			3.869	12.623	119.120																		
1916	1.911				90.534		739	4.007	5.093	1.694	234			3.884	11.266	119.362																		
1917	1.799				74.179		715	3.894	4.851	1.440	221			3.881	9.676	100.656																		
1918	1.931				93.467		776	3.715	5.196	1.392	210			4.062	12.022	122.771																		
1919	1.411				64.930		692	3.409	4.154	1.227	246			3.709	8.268	88.046																		
1920	1.660				78.145		683	3.419	4.294	1.505	281			3.543	10.229	103.759																		
1921	1.629				88.353		714	3.417	4.539	1.830	336			3.899	9.586	114.303																		
1922	1.735				75.152		775	3.572	4.569	1.504	316			3.632	9.540	100.795																		
1923	1.609				82.539		914	3.325	4.848	1.321	346			3.477	9.459	108.038																		
1924	1.103	91	1.285	2.399	62.476	12.382	1.213	3.613	4.391	2.054	501		33	3.752	2.785	98.078																		
1925	1.050	97	1.685	2.506	63.290	14.745	1.370	3.721	5.262	2.359	662		59	3.673	1.348	101.827																		
1926	1.013	96	1.571	2.515	67.724	16.296	1.440	3.745	5.271	2.442	641		53	3.196	1.181	107.184																		
1927	1.133	73	1.794	2.174	66.312	15.703	1.657	3.895	5.053	2.308	716		48	2.708	911	104.485																		
1928	1.270	71	1.972	2.275	67.615	15.551	1.873	4.069	4.978	2.294	776		58	2.618	867	106.287																		
1929	1.403	84	2.101	2.063	61.222	12.896	1.812	3.995	4.971	2.324	692		53	2.424	833	96.873																		
1930	1.451	75	2.189	2.083	55.726	12.102	2.126	3.854	4.717	2.348	704		55	2.196	855	90.481																		
1931	1.275	55	2.412	2.001	56.590	12.635	2.449	4.210	4.964	1.618	753	681	46	2.126	783	92.598	3.520	6.565	5.802	15.887	59 <sup>0</sup>	454	1.632	218	1.828	397	35	21.041	1.083	598	546	627	2.854	1931
1932	1.193	63	2.537	1.651	51.126	11.477	2.488	4.401	5.185	1.092	756	1.045	67	2.411	554	86.046	3.617	6.631	5.486	15.734	1.028	452	1.562	224	1.908	400	43	21.351	1.163	600	576	612	2.951	1932
1933	1.141	46	2.676	1.550	39.727	9.445	2.592	4.272	5.132	1.006	734	1.152	74	2.428	553	72.528	3.402	6.736	6.569	16.707	989	432	1.298	176	1.829	436	26	21.893	1.102	527	627	590	2.846	1933
1934	1.033	41	2.789	1.191	44.261	9.803	2.634	4.214	5.107	1.010	787	1.145	72	2.478	523	77.088	3.314	6.603	6.707	16.624	919	407	1.231	178	1.853	369	23	21.604	1.052	569	505	582	2.708	1934
1935	1.053	49	2.782	1.201	46.097	9.365	2.800	4.436	4.898	1.112	803	1.126	77	2.252	598	78.649	3.694	7.393	6.561	17.648	1.028	480	1.355	187	2.144	391	36	23.269	1.253	564	512	688	3.017	1935
1936	1.187	62	3.073	1.224	37.907	8.792	2.767	4.376	5.237	1.151	882	1.227	90	2.171	590	70.736	3.508	7.580	6.416	17.504	1.059	515	1.429	247	2.405	364	28	23.551	1.183	574	501	625	2.883	1936
1937	1.428	42	3.050	1.349	47.492	9.752	2.981	4.619	5.247	1.212	857	1.292	69	2.351	596	82.337	4.114	8.038	6.536	18.688	1.189	549	1.551	199	2.456	360	37	25.029	1.052	531	512	630	2.725	1937
1938	1.482	44	3.167	1.497	38.854	7.758	2.998	4.734	4.866	1.225	868	1.324	91	2.165	519	71.592	3.829	8.099	5.705	17.633	1.209	576	1.498	241	2.791	397	45	24.390	857	578	490	592	2.515	1938
1939	1.244	44	3.108	1.159	36.993	7.299	2.910	4.302	4.508	1.261	870	1.276	77	1.955	559	67.565	3.704	7.867	5.558	17.129	1.214	536	1.178	191	2.747	364	26	23.385	783	518	480	604	2.385	1939
1940	1.222	44	3.243	1.217	37.344	7.321	2.861	4.554	4.476	1.413	809	1.225	75	2.090	509	68.403	3.605	7.554	5.367	16.526	1.223	475	1.165	235	2.804	389	19	22.836	640	549	492	616	2.297	1940
1941	1.096	63	3.541	1.164	43.126	8.524	2.842	4.969	4.363	1.501	747	1.167	70	2.575	530	76.278	3.843	7.505	5.805	17.153	1.046	439	1.127	190	2.610	339	27	22.931	480	415	459	470	1.824	1941
1942	1.114	52	4.263	1.267	37.189	10.135	2.937	6.209	4.685	1.754	777	1.111	71	2.657	841	75.062	5.147	8.774	5.876	19.797	1.358	493	1.195	217	3.170	370	42	26.642	517	334	347	432	1.630	1942
1943	1.155	71	3.506	858	40.093	10.662	2.559	5.213	4.258	1.777	555	1.063	56	2.709	808	75.343	4.642	9.386	5.492	19.520	1.205	387	984	172	2.725	342	32	25.367	499	346	365	360	1.570	1943
1944	894	80	3.218	645	29.949	8.702	2.096	5.225	3.824	1.694	447	989	61	2.886	685	61.395	3.704	11.227	4.462	19.393	1.339	319	721	244	2.601	362	19	24.998	378	360	308	396	1.442	1944
1945	819	51	3.745	566	29.485	7.909	2.196	4.484	3.587	1.670	577	965	76	2.587	819	59.536	3.315	8.843	4.146	16.309	1.162	441	713	212	2.702	366	24	21.929	511	325	298	422	1.556	1945
1946	729	52	3.446	499	27.891	6.532	2.323	4.439	3.511	1.812	599	976	88	2.441	513	55.851	2.862	7.183	3.159	13.204	1.054	480	676	167	2.544	367	21	18.513	461	447	349	438	1.695	1946
1947	624	49	3.501	433	25.144	4.276	2.257	4.292	3.814	1.960	633	976	77	2.124	706	50.861	2.320	7.571	3.005	12.896	1.163	463	586	131	2.351	340	23	17.953	353	417	359	450	1.579	1947
1948	542	44	3.191	420	21.500	3.333	1.957	3.936	4.165	1.904	617	1.014	85	1.837	730	45.275	1.987	8.570	2.721	13.278	1.054	444	434	184	2.171	254	20	17.839	358	381	377	423	1.539	1948
1949	488	47	3.108	391	22.468	3.438	1.951	4.057	4.460	1.858	672	1.107	114	1.747	577	46.483	1.730	9.498	2.139	13.367	976	435	454	168	2.466	297	20	18.183	280	449	332	457	1.518	1949
1950	424	53	3.001	458	17.450	3.119	1.845	3.790	5.186	1.993	719	984	139	1.721	689	41.571	1.235	7.230	2.320	10.785	1.005	435	350	121	2.467	218	21	15.402	245	416	320	411	1.392	1950
1951	636	50	2.862	550	17.895	3.606	1.586	4.087	5.704	1.928	686	1.044	146	982	535	42.297	1.214	9.919	2.283	13.416	1.010	450	414	83	2.826	204	17	18.420	186	415	227	455	1.283	1951
1951*	637	50	2.862	471	17.522	3.475	1.586	4.120	5.707	1.928	686	1.044	146	982	535	42.297	1.214	9.919	2.283	13.416														

Segue Tav. 7-16 — Morti per le principali cause secondo

ANNI	MALATTIE DELLA PELLE E DEL TESSUTO CELLULARE			MALAT. DELLE OSSA E DEGLI ORG.DELLA LOCOMOZ.			VIZI DI CONFORMAZIONE CONGENITI	MALATTIE PARTICOLARI DELLA PRIMA INFANZIA				SENIUNITA, VECCHIAIA			
	Foruncolo	Flemione ascesso caldo cellulite	Altre malatt. della pelle, suoi annessi e tessuto cellulare	COMPLESSO	Osteomielite e perio-stite	Altre malatt. delle ossa		Malatt. delle articolazioni e altri organi della lo-comoz.	COMPLESSO	Debolezza congenita	Nascita prematura (non compresi i nati morti)		Convegenze del parto (non compresi i nati morti)	Altre malatt. particolari della prima infanzia	COMPLESSO
1901...	125	1.626	1.267	3.018	1.053	18	1.071	1.298	50.454	3.435	53.889	46.367			
1902...	154	1.608	1.271	3.033	1.186	6	1.192	1.324	50.684	3.304	53.988	46.398			
1903...	169	1.788	1.161	3.118	1.134	16	1.150	1.354	47.057	2.982	50.039	46.779			
1904...	143	1.817	1.114	3.074	1.197	14	1.211	1.388	46.345	3.018	49.363	43.942			
1905...	178	1.770	1.313	3.261	1.168	14	1.182	1.716	45.293	3.543	48.836	47.583			
1906...	171	1.900	1.128	3.199	884	14	898	1.777	41.441	2.882	44.323	45.953			
1907...	168	2.026	1.224	3.418	999	24	1.023	1.909	42.049	2.990	45.039	48.601			
1908...	127	2.118	1.143	3.388	941	16	957	1.907	43.307	2.928	46.235	46.502			
1909...	133	2.040	1.197	3.370	1.024	17	1.041	1.871	43.632	2.931	46.563	51.533			
1910...	119	1.680	782	2.581	973	4	977	1.806	40.331	2.688	43.019	48.118			
1911...	167	1.662	703	2.532	1.050	14	1.064	1.765	39.279	2.696	41.975	54.183			
1912...	144	1.664	657	2.465	978	10	988	1.744	37.250	2.406	39.656	46.140			
1913...	171	1.699	673	2.543	937	14	951	1.616	34.793	2.309	37.102	47.858			
1914...	141	1.831	652	2.624	848	19	867	1.512	33.653	2.209	35.862	47.602			
1915...	124	1.811	720	2.655	953	8	961	1.500	34.261	2.241	36.502	53.060			
1916...	160	1.872	662	2.694	952	14	966	1.290	26.236	1.737	27.973	52.466			
1917...	139	1.999	585	2.723	1.003	10	1.013	1.042	22.865	1.647	24.512	56.153			
1918...	140	1.973	622	2.735	1.023	12	1.035	958	24.347	1.561	25.908	65.655			
1919...	136	1.567	510	2.213	918	8	926	953	24.411	1.588	25.999	56.974			
1920...	149	1.619	505	2.273	900	12	912	1.577	30.576	1.689	32.265	49.220			
1921...	158	1.773	518	2.449	690	3	693	1.741	31.669	1.775	33.444	49.562			
1922...	172	1.512	394	2.078	758	3	761	1.894	30.797	1.646	32.443	51.736			
1923...	176	1.440	494	2.110	815	3	818	1.860	26.855	1.403	28.258	44.978			
1924...	156	1.420	1.783	3.359	723	218	941	2.717	33.158	1.507	34.665	56.456			
1925...	174	1.676	1.601	3.451	675	295	970	2.426	32.110	1.405	33.515	62.729			
1926...	128	1.262	1.516	2.906	696	202	898	2.199	32.532	1.445	33.977	60.709			
1927...	184	1.306	1.385	2.875	694	249	943	2.336	29.727	2.166	31.893	52.533			
1928...	189	1.418	1.349	2.956	693	232	925	2.368	28.313	2.211	30.524	48.000			
1929...	171	1.343	1.201	2.715	749	247	996	2.554	30.328	2.558	32.886	48.005			
1930...	155	1.208	1.038	2.401	773	252	1.025	2.643	26.846	2.901	29.747	37.027			
1931...	202	1.506	271	1.979	784	250	1.034	2.554	14.919	9.711	451	3.928			
1932...	165	1.379	263	1.807	732	178	910	2.503	14.081	9.963	733	5.109			
1933...	194	1.527	294	2.015	879	219	1.098	2.625	13.484	9.303	679	5.456			
1934...	159	1.437	348	1.944	788	186	974	2.752	11.161	9.037	665	5.693			
1935...	307	1.742	332	2.381	831	254	1.085	2.873	11.203	9.812	814	6.049			
1936...	317	1.674	365	2.356	802	219	1.021	2.938	10.318	9.528	890	5.430			
1937...	341	1.751	429	2.521	893	231	1.124	3.212	10.565	10.933	1.096	5.855			
1938...	404	1.755	529	2.688	923	250	1.173	3.663	10.791	11.998	1.347	5.920			
1939...	356	1.657	397	2.410	859	211	1.070	3.568	9.736	11.874	1.393	5.764			
1940...	327	1.569	496	2.392	748	167	915	3.994	10.425	13.184	1.498	6.215			
1941...	356	1.513	457	2.326	778	187	965	3.815	9.839	11.930	1.331	5.349			
1942...	423	1.818	491	2.732	653	143	262	1.058	14.908	12.089	1.137	3.656			
1943...	340	1.754	498	2.592	611	80	203	894	13.515	10.327	894	3.522			
1944...	299	1.394	476	2.169	565	37	203	805	3.431	10.612	10.105	952			
1945...	267	1.319	419	2.005	546	39	208	793	3.225	11.537	10.848	766			
1946...	185	1.002	275	1.462	469	15	125	609	4.085	11.725	13.535	1.410			
1947...	116	823	331	1.270	349	27	110	486	4.217	10.541	12.358	1.293			
1948...	101	601	255	957	261	46	115	422	4.088	9.603	11.141	1.355			
1949...	50	387	238	675	197	37	46	280	4.273	7.949	10.259	1.495			
1950...	34	270	216	520	157	49	60	266	3.957	7.485	8.919	1.602			
1951...	41	247	383	671	133	27	112	272	3.822	6.396	9.445	1.807			
1951*	41	239	373	653	133	....	154	....	3.805	8.647	7.355	1.789			
1952*	37	242	420	699	150	....	153	....	4.198	8.463	6.737	2.125			
1953*	52	218	324	594	141	....	169	....	4.012	7.971	6.819	1.976			
1954*	85	246	351	682	153	....	110	....	4.142	6.377	7.031	2.149			

la classificazione internazionale 1938 - 1901-1954 (\*)

ANNI	SUICIDI								OMICIDI (b)				ANNI		
	Per avvelenamento	Per impiccagione e strangolamento	Per annegamento	Con armi da fuoco ed esplosivi	Con strumenti da taglio o punta	Per precipitazione da luogo elevato	Per schiacciamento	Altri e non specificati	COMPLESSO	Infantocidi (bambini al disotto di 1 anno)	Con armi da fuoco (persone di un anno e più)	Con strumenti da taglio o punta (persone di un anno e più)		Altri e non specificati (persone d'un anno e più)	COMPLESSO
1901...	229	382	394	500	94	198	55	162	2.014	11	327	305	619	1.262	1901
1902...	235	407	397	493	71	170	55	182	2.010	14	333	498	487	1.332	1902
1903...	233	386	387	460	66	171	52	167	1.922	13	290	430	572	1.305	1903
1904...	286	388	433	522	68	213	61	185	2.156	5	354	433	520	1.312	1904
1905...	339	424	511	599	92	251	82	81	2.379	11	505	550	378	1.444	1905
1906...	324	422	474	610	93	258	120	18	2.319	14	455	676	172	1.317	1906
1907...	386	456	475	673	103	235	102	15	2.445	14	478	579	212	1.283	1907
1908...	427	455	521	710	133	302	126	19	2.693	20	601	656	251	1.528	1908
1909...	429	519	633	709	148	357	139	35	2.969	12	630	524	209	1.375	1909
1910...	482	520	552	725	116	337	126	22	2.880	13	538	400	207	1.158	1910
1911...	512	513	496	743	81	292	101	16	2.754	14	552	330	194	1.090	1911
1912...	562	499	541	839	116	288	130	11	2.986	15	570	340	188	1.113	1912
1913...	597	610	478	820	113	323	154	12	3.107	16	633	361	205	1.215	1913
1914...	642	582	518	838	121	330	134	20	3.185	19	745	401	195	1.360	1914
1915...	527	598	583	813	100	341	96	34	3.092	13	679	391	207	1.290	1915
1916...	399	487	470	620	112	326	91	26	2.531	6	509	260	172	947	1916
1917...	348	480	459	618	121	319	61	33	2.439	7	604	281	168	1.060	1917
1918...	338	485	572	589	119	419	70	50	2.642	12	513	261	197	983	1918
1919...	388	550	437	777	91	248	74	65	2.630	10	938	385	300	1.633	1919
1920...	478	474	440	804	88	261	75	44	2.664	13	1.752	537	359	2.661	1920
1921...	484	549	405	883	107	248	103	106	2.885	14	1.937	411	388	2.750	1921
1922...	448	582	477	851	108	296	135	133	3.030	16	1.763	364	316	2.459	1922
1923...	474	688	494	959	113	265	142	87	3.222	15	1.115	405	316	1.851	1923
1924...	596	811	641	1.011	155	388	151	25	3.778	14	1.107	369	296	1.786	1924
1925...	482	843	649	936	143	363	167	91	3.674	19	1.081	399	268	1.767	1925
1926...	526	913	646	1.014	141	394	210	27	3.871	23	706	302	221	1.252	1926
1927...	593	997	628	1.105	170	414	281	22	4.210	35	570	302	234	1.141	1927
1928...	565	973	641	921	145	418	208	32	3.903	34	460	289	206	989	1928
1929...	482	932	573	915	132	367	203	32	3.636	35	496	258	178	967	1929
1930...	518	956	691	945	158	402	224	21	3.915	46	532	310	211	1.099	1930
1931...	553	1.020	733	927	189	419	276	24	4.141	57	483	311			

Segue Tav. 7-16 — Morti per principali cause secondo la classificazione internazionale 1938 - 1901-1954 (\*)

Table with columns for ANNI (1901-1954), DUEDE CAUSE ACCIDENTALI, MORTI ACCIDENTALI, MORTI ACCIDENTALI, ALTRE MORTI VIOLENTE, and CAUSE DI MORTE NON DETERMINATE. It includes sub-columns for various causes such as 'Automobile (tutti i veicoli stradali a motore)', 'Traumatismo da caduta, schiacciamento, frana, ecc.', and 'Per ferite di guerra'.

(\*) Cfr. le «Avvertenze» a pag. 310. — (a) Cfr. la corrispondente nota a pag. 312. — (n) Cfr. la corrispondente nota a pag. 312.

Tav. 7-17 — Casi denunciati di alcune malattie infettive e diffuse — 1901 — 1954

ANNI	Febbre tifoide e infezioni da paratifi	Brucellosi	Dissenteria bacillare	Dissenteria amebica	Scarlattina	Difterite	Pertosse	Meningite cerebro spinale epidemica	Lebbra	Pustola maligna	Poliomielite anteriore acuta	Encefalite le-targica	Vaiuolo a vaiuoloide
1901	39.313	.....	.....	.....	7.859	18.233	.....	.....	.....	1.994	.....	.....	16.090
1902	39.001	.....	.....	.....	9.839	18.207	.....	.....	.....	3.528	.....	.....	11.560
1903	43.849	.....	.....	.....	14.103	17.820	.....	.....	.....	3.423	.....	.....	19.561
1904	45.768	.....	.....	.....	12.560	19.727	.....	.....	.....	3.104	.....	.....	13.322
1905	45.699	.....	.....	.....	10.674	18.153	.....	.....	.....	2.893	.....	.....	3.930
1906	44.799	.....	.....	.....	15.903	17.446	.....	.....	.....	2.880	.....	.....	2.494
1907	34.647	.....	.....	.....	21.542	21.951	.....	.....	.....	2.857	.....	.....	3.679
1908	31.365	.....	.....	.....	30.636	25.612	.....	.....	.....	3.568	.....	.....	4.317
1909	34.969	.....	.....	.....	32.010	25.265	.....	.....	.....	2.736	.....	.....	4.934
1910	33.643	.....	.....	.....	24.082	19.766	.....	.....	.....	2.252	.....	.....	3.121
1911	37.474	.....	.....	.....	17.052	15.498	.....	.....	.....	1.750	.....	.....	17.047
1912	30.558	.....	.....	.....	20.460	15.887	.....	.....	.....	1.596	.....	.....	13.202
1913	34.119	.....	.....	.....	30.408	15.820	.....	.....	.....	1.609	.....	.....	1.414
1914	29.141	.....	.....	.....	23.512	19.409	.....	.....	.....	1.775	.....	.....	859
1915 (o)	35.798	.....	.....	.....	15.025	19.200	.....	2.767	.....	1.432	.....	.....	626
1916 (o)	44.812	.....	.....	.....	18.427	17.769	.....	5.963	.....	1.194	.....	.....	641
1917 (o)	37.150	.....	.....	.....	14.544	21.173	.....	3.897	.....	1.208	.....	.....	1.297
1918 (o)	35.758	.....	.....	.....	8.201	17.614	.....	1.600	.....	1.326	.....	.....	4.519
1919 (o)	23.400	.....	.....	.....	6.690	11.103	.....	266	.....	1.498	.....	.....	34.365
1920 (o)	32.487	.....	.....	.....	10.209	12.619	.....	110	.....	1.712	.....	5.009	26.453
1921	35.527	.....	.....	.....	11.079	12.081	.....	86	.....	1.295	.....	280	4.644
1922	25.316	.....	.....	.....	11.965	11.347	.....	66	.....	2.029	.....	462	534
1923	27.626	.....	1.118	.....	13.418	11.183	.....	368	.....	2.205	.....	255	495
1924	28.074	400	1.062	.....	18.871	15.883	.....	409	.....	2.728	250	617	432
1925	29.300	1.439	2.046	644	16.733	15.383	23.756	581	73	2.383	780	681	195
1926	42.360	1.085	1.742	522	16.062	14.923	31.282	532	61	1.753	388	450	112
1927	44.471	1.071	1.579	532	19.949	18.879	34.737	484	54	2.168	404	347	60
1928	37.334	959	1.121	320	17.515	19.247	30.823	561	63	1.987	583	253	52
1929	36.349	956	837	467	21.114	24.035	19.386	770	71	2.003	1.117	227	6
1930	32.785	1.156	792	533	21.171	30.050	23.411	478	43	1.663	543	157	—
1931	29.129	1.454	961	560	19.107	24.872	25.331	495	20	1.676	573	149	—
1932	38.570	1.997	875	551	20.786	25.749	27.884	588	16	1.621	847	110	—
1933	27.758	1.923	524	494	20.064	29.016	29.338	512	20	1.427	429	114	—
1934	30.675	2.896	744	557	16.657	27.797	25.950	611	21	1.155	932	117	—
1935	38.710	2.750	706	477	19.300	26.061	21.938	641	54	1.252	890	102	—
1936	27.751	3.116	415	509	14.969	25.571	30.229	847	54	1.058	2.360	106	—
1937	37.589	3.948	1.302	1.259	16.302	28.596	30.014	1.062	21	1.135	2.740	104	—
1938	43.020	4.551	928	1.365	13.861	27.583	22.427	1.369	41	1.188	2.225	86	—
1939	30.252	4.627	645	937	12.185	28.478	22.025	1.451	24	890	6.007	69	4
1940	30.900	4.615	1.191	893	11.010	26.354	24.881	3.023	32	710	2.407	81	—
1941	43.753	4.173	707	1.538	12.648	21.161	28.819	4.375	37	762	2.836	88	—
1942	58.894	4.553	1.188	1.993	14.290	30.099	23.835	2.804	30	838	1.673	89	—
1943 (o)	52.455	4.084	299	750	11.029	31.816	15.601	1.367	9	617	1.444	47	—
1944 (o)	55.543	5.942	445	363	4.008	22.404	10.705	997	8	1.023	1.337	45	2.705
1945 (o)	54.409	7.477	1.206	472	4.528	26.542	16.134	903	19	1.627	1.460	42	3.116
1946	52.598	7.130	609	396	13.399	19.874	20.876	1.156	25	1.762	2.869	52	766
1947	48.651	8.529	457	381	18.119	16.889	5.939	1.252	18	1.741	2.396	50	41
1948	33.086	6.994	238	488	15.826	12.021	11.586	777	27	1.148	2.576	37	9
1949	31.951	9.432	124	468	16.819	12.903	27.745	646	44	1.281	2.770	22	4
1950	28.575	9.538	42	318	10.864	13.947	24.904	479	26	1.239	2.034	39	—
1951	32.477	8.932	128	272	8.228	12.961	12.015	556	22	1.058	2.867	26	—
1952	28.224	8.980	50	267	12.041	14.583	24.446	728	16	1.364	2.708	46	—
1953	27.133	9.346	12	187	14.062	15.749	38.126	1.188	18	934	5.010	12	—
1954	25.771	8.628	18	249	13.956	13.407	36.622	1.090	19	676	3.404	34	—

(o) I dati per gli anni 1915-20 e 1943-45 sono incompleti a causa del perturbamento portato dalla guerra.

Segue Tav. 7-17 — Casi denunciati di alcune malattie infettive e diffuse - 1901 - 1954

ANNI	Morbillo	Varicella	Parotite epidemica	Rabbia	Morsicature da animali rabidi o sospetti	Tifo petecchiale	Mal'aria	Leishmaniosi viscerale	Leishmaniosi cutanea	Anchilostomiasi	Pellagra	Influenza	Infezione puerperale	
1901 . . .	101.166	.....	.....	343	.....	582	.....	.....	.....	.....	.....	.....	2.119	
1902 . . .	172.751	.....	.....	113	2.332	403	177.946	.....	.....	.....	.....	.....	2.871	
1903 . . .	112.191	.....	.....	89	2.094	316	183.802	.....	.....	.....	.....	.....	3.023	
1904 . . .	97.916	.....	.....	61	2.106	112	266.940	.....	.....	.....	.....	.....	3.002	
1905 . . .	133.398	.....	.....	53	2.500	19	323.312	.....	.....	.....	3.018	.....	2.609	
1906 . . .	186.600	.....	.....	69	2.731	38	230.798	.....	.....	.....	7.927	.....	2.441	
1907 . . .	115.412	.....	.....	83	3.238	8	197.771	.....	.....	.....	4.950	.....	2.546	
1908 . . .	168.347	.....	.....	82	3.371	3	172.862	.....	.....	.....	2.824	.....	2.738	
1909 . . .	158.908	.....	.....	63	3.160	6	178.028	.....	.....	.....	2.774	.....	2.519	
1910 . . .	143.796	.....	.....	84	2.976	9	201.247	.....	.....	.....	2.176	.....	2.094	
1911 . . .	124.031	.....	.....	50	2.566	15	185.747	.....	.....	.....	1.583	.....	1.782	
1912 . . .	139.290	.....	.....	62	3.015	2	167.038	.....	.....	.....	1.629	.....	1.911	
1913 . . .	179.640	.....	.....	54	3.523	1	157.152	.....	.....	.....	1.699	.....	1.838	
1914 . . .	124.038	.....	.....	47	3.530	—	129.432	.....	.....	.....	1.129	.....	1.937	
1915 (a) . .	137.468	.....	.....	25	3.191	6	214.092	.....	.....	.....	951	.....	1.620	
1916 (a) . .	125.673	.....	.....	40	3.868	50	224.207	.....	.....	.....	622	.....	1.189	
1917 (a) . .	44.513	.....	.....	29	3.607	19	303.057	.....	.....	.....	374	.....	926	
1918 (a) . .	90.117	.....	.....	41	3.050	36	249.529	.....	.....	.....	286	.....	776	
1919 (a) . .	56.431	.....	.....	44	2.817	6 051	247.034	.....	.....	.....	399	.....	727	
1920 (a) . .	94.223	.....	.....	39	3.485	113	227.747	.....	.....	.....	256	.....	1.505	
1921 . . .	96.725	.....	.....	57	3.958	60	267.539	.....	.....	.....	194	.....	1.652	
1922 . . .	46.471	.....	.....	82	5.454	—	234.656	.....	.....	.....	303	.....	1.551	
1923 . . .	75.024	.....	.....	113	7.899	1	183.937	.....	.....	.....	66	.....	1.820	
1924 . . .	98.279	.....	.....	150	8.404	3	250.911	.....	.....	.....	68	.....	2.141	
1925 . . .	164.484	9.045	.....	163	9.415	—	233.109	313	.....	56	103	64.736	2.110	
1926 . . .	98.158	9.399	.....	105	8.622	34	220.602	253	.....	164	103	184.499	1.678	
1927 . . .	100.195	12.820	.....	57	7.727	15	192.738	178	.....	98	91	119.635	1.871	
1928 . . .	114.979	13.190	.....	44	6.284	96	244.650	194	.....	202	87	76.669	1.879	
1929 . . .	99.609	13.797	.....	45	5.837	—	205.590	147	.....	43	98	279.444	1.991	
1930 . . .	133.833	15.717	.....	28	5.830	—	203.590	254	.....	218	69	27.486	1.991	
1931 . . .	84.371	13.171	.....	10	5.182	—	202.557	191	.....	1.143	82	140.344	1.748	
1932 . . .	88.944	11.561	.....	6	5.128	—	203.219	202	.....	135	298	113.333	1.829	
1933 . . .	77.956	15.686	.....	5	4.677	—	175.213	211	.....	174	175.166	.....	1.851	
1934 . . .	107.545	15.254	.....	4	4.621	—	222.171	175	.....	1.204	225	27.464	1.782	
1935 . . .	104.350	15.962	.....	14	4.579	—	163.669	197	.....	826	217	99.157	1.969	
1936 . . .	72.629	15.955	9.967	11	4.852	—	135.340	157	.....	692	338	47.661	1.847	
1937 . . .	70.412	16.548	14.878	8	4.849	—	103.480	160	.....	754	930	132.868	1.833	
1938 . . .	107.945	15.754	10.449	15	5.550	—	74.276	337	.....	1.595	716	34.363	1.711	
1939 . . .	58.619	16.136	10.279	13	5.811	—	55.453	292	.....	2.003	699	66.885	1.359	
1940 . . .	59.954	15.946	18.190	6	5.657	—	60.793	218	.....	1.708	540	16.881	1.080	
1941 . . .	99.889	17.645	25.295	10	5.628	—	63.134	198	.....	1.139	376	26.522	749	
1942 . . .	68.102	16.006	26.882	22	6.519	11	80.322	129	.....	642	230	4.811	598	
1943 (a) . .	30.389	10.347	15.740	49	4.250	359	37.611	72	.....	323	94	1.759	389	
1944 (a) . .	21.124	7.367	2.132	42	3.922	254	133.842	410	.....	188	48	675	242	
1945 (a) . .	21.488	10.182	1.544	58	4.392	159	49.716	474	.....	449	31	407	246	
1946 . . .	111.906	13.554	11.054	46	8.202	11	39.123	583	291	.....	560	34	828	538
1947 . . .	19.967	14.839	23.956	87	16.716	10	13.979	331	2.152	510	56	2.684	664	.....
1948 . . .	24.069	15.263	9.740	83	19.145	14	2.256	157	2.742	852	17	11.802	462	.....
1949 . . .	81.455	19.240	4.943	56	20.063	1	376	114	1.679	743	32	26.064	220	.....
1950 . . .	47.849	23.177	7.236	40	23.243	1	172	62	1.881	1.116	50	388	134	.....
1951 . . .	40.751	24.806	25.187	18	22.254	—	20	64	1.389	797	54	24.112	132	.....
1952 . . .	93.202	27.943	25.123	12	20.150	—	46	55	836	1.164	72	9.861	94	.....
1953 . . .	67.625	27.415	15.803	6	18.351	—	7	37	594	1.919	37	44.222	76	.....
1954 . . .	85.146	42.212	30.358	8	16.916	—	6	48	491	1.212	25	2.195	74	.....

(a) Cfr. la corrispondente nota a pag. 382.

Tav. 7-18 — Quozienti per 100.000 abitanti dei casi denunciati di alcune malattie infettive e diffusive - 1901-1954

ANNI	Febbre tifoide e infezioni da paratifi	Brucellosi	Dissenteria bacillare	Dissenteria amebica	Scarlatina	Difterite	Pertosse	Meningite cerebro-spinale epidemica	Lebbra	Pustola maligna	Poliomielite anteriore acuta	Encefalite leucargica	Vaiuolo e vaiuoloide
1901	120,8	.....	.....	.....	24,2	56,0	.....	.....	.....	6,1	.....	.....	49,5
1902	119,3	.....	.....	.....	30,1	55,7	.....	.....	.....	10,8	.....	.....	35,4
1903	133,5	.....	.....	.....	42,9	54,3	.....	.....	.....	10,4	.....	.....	59,6
1904	138,6	.....	.....	.....	38,0	59,7	.....	.....	.....	9,4	.....	.....	40,3
1905	137,7	.....	.....	.....	32,2	54,7	.....	.....	.....	8,7	.....	.....	11,8
1906	134,4	.....	.....	.....	47,7	52,4	.....	.....	.....	8,6	.....	.....	7,5
1907	103,4	.....	.....	.....	64,3	65,5	.....	.....	.....	8,5	.....	.....	11,0
1908	92,8	.....	.....	.....	90,7	75,8	.....	.....	.....	10,6	.....	.....	12,8
1909	102,6	.....	.....	.....	93,9	74,1	.....	.....	.....	8,0	.....	.....	14,5
1910	97,9	.....	.....	.....	70,1	57,5	.....	.....	.....	6,6	.....	.....	9,1
1911	108,1	.....	.....	.....	49,2	44,7	.....	.....	.....	5,0	.....	.....	49,2
1912	87,2	.....	.....	.....	58,4	45,4	.....	.....	.....	4,6	.....	.....	37,7
1913	96,3	.....	.....	.....	85,9	44,7	.....	.....	.....	4,5	.....	.....	4,0
1914	81,3	.....	.....	.....	65,6	54,1	.....	.....	.....	4,9	.....	.....	2,4
1915 (a)	98,4	.....	.....	.....	41,3	52,8	.....	7,6	.....	3,9	.....	.....	1,7
1916 (a)	122,1	.....	.....	.....	50,2	48,4	.....	16,2	.....	3,3	.....	.....	1,7
1917 (a)	101,3	.....	.....	.....	39,7	57,8	.....	10,6	.....	3,3	.....	.....	3,5
1918 (a)	98,6	.....	.....	.....	22,6	48,6	.....	4,4	.....	3,7	.....	.....	12,5
1919 (a)	64,9	.....	.....	.....	13,5	30,8	.....	0,7	.....	4,2	.....	.....	95,3
1920 (a)	89,3	.....	.....	.....	23,1	34,7	.....	0,3	.....	4,7	.....	13,8	72,7
1921	96,3	.....	.....	.....	30,0	32,8	.....	0,2	.....	3,5	.....	0,8	12,6
1922	69,2	.....	.....	.....	32,7	31,0	.....	0,2	.....	5,5	.....	1,3	1,5
1923	74,9	.....	3,0	.....	36,4	30,3	.....	1,0	.....	6,0	.....	0,7	1,3
1924	72,4	1,0	2,7	.....	48,7	41,0	.....	1,1	.....	7,0	0,6	1,6	1,1
1925	74,9	3,7	5,2	1,6	42,8	39,3	60,7	1,5	0,2	6,1	2,0	1,7	0,5
1926	107,3	2,7	4,4	1,3	40,7	37,8	79,3	1,3	0,2	4,4	1,0	1,1	0,3
1927	111,7	2,7	4,0	1,3	50,1	47,4	87,2	1,2	0,1	5,4	1,0	0,9	0,2
1928	92,9	2,4	2,8	0,8	43,6	47,9	75,7	1,4	0,2	4,9	1,5	0,6	0,1
1929	89,6	2,4	2,1	1,2	52,1	59,3	47,8	1,9	0,2	4,9	2,8	0,6	..
1930	80,2	2,8	1,9	1,3	51,8	73,5	57,3	1,2	0,1	4,1	1,3	0,4	..
1931	70,7	3,5	2,3	1,4	46,4	60,4	61,5	1,2	..	4,1	1,4	0,4	..
1932	92,7	4,8	2,1	1,3	49,9	61,9	67,0	1,4	..	3,9	2,0	0,3	..
1933	66,1	4,6	1,2	1,2	47,8	69,1	69,8	1,2	..	3,4	1,0	0,3	..
1934	72,3	6,8	1,8	1,3	39,3	65,5	61,2	1,4	..	2,7	2,2	0,3	..
1935	90,4	6,4	1,6	1,1	45,1	60,9	51,2	1,5	0,1	2,9	2,1	0,2	..
1936	65,3	7,3	1,0	1,2	35,2	60,1	71,1	2,0	0,1	2,5	5,5	0,2	..
1937	87,0	9,1	3,0	2,9	37,7	66,2	69,4	2,5	..	2,6	6,3	0,2	..
1938	98,7	10,4	2,1	3,1	31,8	63,3	51,5	3,1	0,1	2,7	5,1	0,2	..
1939	68,8	10,5	1,5	2,1	27,7	64,8	50,1	3,3	0,1	2,0	13,7	0,2	..
1940	69,5	10,4	2,7	2,0	24,8	59,3	56,0	6,8	0,1	1,6	5,4	0,2	..
1941	97,5	9,3	1,6	3,4	28,2	47,2	64,2	9,7	0,1	1,7	6,3	0,2	..
1942	130,2	10,1	2,6	4,4	31,6	66,5	52,7	6,2	0,1	1,9	3,7	0,2	..
1943 (a)	115,2	9,0	0,7	1,6	24,2	69,9	34,3	3,0	..	1,4	3,2	0,1	..
1944 (a)	122,1	13,1	1,0	0,8	8,8	49,2	23,5	2,2	..	2,2	2,9	0,1	5,9
1945 (a)	118,3	16,3	2,6	1,0	9,8	57,7	35,1	2,0	..	3,5	3,2	0,1	6,8
1946	113,8	15,4	1,3	0,9	29,0	43,0	45,2	2,5	0,1	3,8	6,2	0,1	1,7
1947	106,8	18,7	1,0	0,8	39,8	37,1	13,0	2,7	..	3,8	5,3	0,1	0,1
1948	72,1	15,2	0,5	1,1	34,5	26,2	25,3	1,7	0,1	2,5	5,6	0,1	..
1949	69,3	20,5	0,2	1,0	36,5	28,0	60,3	1,4	..	2,7	6,0	..	..
1950	61,7	20,5	0,1	0,7	23,4	30,0	53,6	1,0	0,1	2,7	4,4	0,1	..
1951	69,5	19,1	0,3	0,6	17,6	27,7	25,7	1,2	..	2,3	6,1	0,1	..
1952	59,6	19,0	0,1	0,6	25,4	30,8	51,6	1,5	..	2,9	5,7	0,1	..
1953	56,8	19,6	..	0,4	29,4	33,0	79,8	2,5	..	2,0	10,5	..	..
1954	53,1	17,8	..	0,5	28,7	27,6	75,4	2,2	..	1,4	7,0	0,1	..

(a) Cfr. la corrispondente nota a pag. 382.



Segue Tav. 7-18 — Quozienti per 100.000 abitanti dei casi denunciati di alcune malattie infettive e diffuse 1901-1954

ANNI	Morbillo	Varicella	Parotite epidemica	Rabbia	Morsicature da animali rabidi o sospetti	Tifo petecchiale	Malaria	Leishmaniosi viscerale	Leishmaniosi cutanea	Anchilostomiasi	Pellagra	Influenza	Infezione purpurale
1901. . .	311,0	....	....	1,1	....	1,8	....	....	....	....	....	....	6,5
1902. . .	528,3	....	....	0,3	7,1	1,2	544,2	....	....	....	....	....	8,8
1903. . .	341,6	....	....	0,3	6,4	1,0	559,7	....	....	....	....	....	9,2
1904. . .	296,6	....	....	0,2	6,4	0,3	808,5	....	....	....	....	....	9,1
1905. . .	401,9	....	....	0,2	7,5	0,1	974,0	....	....	....	9,1	....	7,9
1906. . .	559,9	....	....	0,2	8,2	0,1	692,6	....	....	....	23,8	....	7,3
1907. . .	344,4	....	....	0,2	9,7	..	590,1	....	....	....	14,8	....	7,6
1908. . .	498,2	....	....	0,2	10,0	..	511,6	....	....	....	8,4	....	8,1
1909. . .	466,3	....	....	0,2	9,3	..	522,4	....	....	....	8,1	....	7,4
1910. . .	418,3	....	....	0,2	8,7	..	585,4	....	....	....	6,3	....	6,1
1911. . .	357,6	....	....	0,1	7,4	..	535,6	....	....	....	4,6	....	5,1
1912. . .	397,7	....	....	0,2	8,6	..	476,8	....	....	....	4,7	....	5,5
1913. . .	507,2	....	....	0,2	9,9	..	443,7	....	....	....	4,8	....	5,3
1914. . .	345,9	....	....	0,1	9,8	..	361,1	....	....	....	3,1	....	5,4
1915. (a)	377,7	....	....	0,1	8,8	..	588,2	....	....	....	2,6	....	4,5
1916. (a)	342,3	....	....	0,1	10,5	0,1	610,7	....	....	....	1,7	....	3,2
1917. (a)	121,4	....	....	0,1	9,8	0,1	826,7	....	....	....	1,0	....	2,5
1918. (a)	248,4	....	....	0,1	8,4	0,1	687,8	....	....	....	0,8	....	2,1
1919. (a)	156,4	....	....	0,1	7,8	16,8	685,0	....	....	....	1,1	....	2,0
1920. (a)	259,1	....	....	0,1	9,6	0,3	626,3	....	....	....	0,7	....	4,1
1921. . .	262,3	....	....	0,2	10,7	0,2	725,6	....	....	....	0,5	....	4,5
1922. . .	127,1	....	....	0,2	14,9	..	641,7	....	....	....	0,8	....	4,2
1923. . .	203,5	....	....	0,3	21,4	..	512,5	....	....	....	0,2	....	4,9
1924. . .	253,4	....	....	0,4	21,7	..	646,9	....	....	....	0,2	....	5,5
1925. . .	420,5	23,1	....	0,4	24,1	..	723,8	0,8	....	0,1	0,3	165,5	5,4
1926. . .	248,7	23,8	....	0,3	21,8	0,1	559,0	0,7	....	0,4	0,3	467,5	4,3
1927. . .	251,7	32,2	....	0,1	19,4	..	484,1	0,4	....	0,2	0,2	300,5	4,7
1928. . .	286,0	32,8	....	0,1	15,6	0,2	608,6	0,5	....	0,5	0,2	190,7	4,7
1929. . .	245,6	34,0	....	0,1	14,5	..	509,5	0,4	....	0,1	0,2	689,1	4,9
1930. . .	327,4	38,4	....	0,1	14,4	..	497,9	0,6	....	0,5	0,2	67,2	4,9
1931. . .	204,9	32,0	....	..	12,6	..	491,9	0,5	....	2,8	0,2	340,8	4,2
1932. . .	213,7	27,8	....	..	12,3	..	488,2	0,5	....	0,3	0,7	272,3	4,4
1933. . .	185,6	37,3	....	..	11,1	..	417,1	0,5	....	1,3	0,4	416,9	4,4
1934. . .	253,5	36,0	....	..	10,9	..	523,8	0,4	....	2,8	0,6	64,7	4,2
1935. . .	243,7	37,3	....	..	10,7	..	382,2	0,5	....	1,9	0,5	231,6	4,6
1936. . .	170,8	37,5	23,4	..	11,4	..	318,2	0,4	....	1,6	0,8	112,1	4,3
1937. . .	162,9	38,3	34,4	..	11,2	..	251,0	0,4	....	1,7	2,2	307,4	4,2
1938. . .	247,7	36,2	24,0	..	12,7	..	170,4	0,8	....	3,7	1,6	78,9	3,9
1939. . .	133,3	36,7	23,4	..	13,2	..	126,1	0,7	....	4,6	1,6	152,1	3,1
1940. . .	134,8	35,9	40,9	..	12,7	..	136,5	0,5	....	3,8	1,2	38,0	2,4
1941. . .	222,6	39,3	56,4	..	12,5	..	140,7	0,4	....	2,5	0,8	59,1	1,7
1942. . .	150,6	35,4	59,4	..	14,4	..	177,6	0,3	....	1,4	0,6	10,6	1,3
1943. (a)	64,7	22,7	34,6	0,1	9,3	0,8	82,6	0,2	....	0,7	0,2	3,9	0,9
1944. (a)	46,4	16,2	4,7	0,1	8,6	0,6	294,2	0,9	....	0,4	0,1	1,5	0,5
1945. (a)	46,7	22,1	3,4	0,1	9,5	0,3	108,1	1,0	....	1,0	0,1	0,9	0,5
1946. . .	242,1	29,3	23,9	0,1	17,7	..	82,6	1,3	0,6	1,2	0,1	1,8	1,2
1947. . .	43,8	32,6	52,6	0,2	36,7	..	30,7	0,8	4,7	1,1	0,1	6,3	1,5
1948. . .	52,5	33,3	21,2	0,2	41,7	..	4,9	0,3	6,0	1,9	..	25,7	1,0
1949. . .	177,0	41,8	10,7	0,1	43,6	..	0,8	0,2	3,6	1,6	..	56,6	0,5
1950. . .	103,3	49,9	15,6	0,1	50,2	..	0,4	0,1	4,1	2,4	0,1	0,8	0,3
1951. . .	87,2	53,1	53,9	..	47,6	..	..	0,1	3,0	1,7	0,1	51,6	0,3
1952. . .	196,8	59,0	53,1	..	42,6	..	0,1	0,1	1,8	2,5	0,2	20,8	0,2
1953. . .	141,5	57,4	33,1	..	38,4	..	..	0,1	1,2	4,0	0,1	92,5	0,2
1954. . .	175,4	86,9	62,5	..	34,8	..	..	0,1	1,1	2,5	0,1	4,5	0,2

(a) Cfr. la corrispondente nota a pag. 382.



PARTE VIII

**APPENDICE**



Tav. 8-1 — Popolazione residente media - Provincie e Regioni (a)

PROVINCIE E REGIONI	CAPO- LUOGHI	ALTRI COMUNI	PROVINCIE	PROVINCIE E REGIONI	CAPO- LUOGHI	ALTRI COMUNI	PROVINCIE
Alessandria . . . . .	83.265	397.504	480.769	Perugia . . . . .	98.333	489.214	587.547
Asti . . . . .	53.560	169.444	223.004	Terni . . . . .	88.212	138.841	227.053
Cuneo . . . . .	41.327	531.158	572.485	<b>Umbria . . . . .</b>	<b>186.545</b>	<b>628.055</b>	<b>814.600</b>
Novara . . . . .	72.315	359.376	431.691	Ancona . . . . .	89.103	316.651	405.754
Torino . . . . .	768.479	727.266	1.495.745	Ascoli Piceno . . . . .	46.300	285.242	331.542
Vercelli . . . . .	44.278	344.430	388.708	Macerata . . . . .	32.821	266.825	299.646
<b>Piemonte . . . . .</b>	<b>1.063.224</b>	<b>2.529.178</b>	<b>3.592.402</b>	Pesaro e Urbino . . . . .	55.834	279.596	335.430
<b>Valle d'Aosta . . . . .</b>	<b>26.073</b>	<b>70.527</b>	<b>96.600</b>	<b>Marche . . . . .</b>	<b>224.058</b>	<b>1.148.314</b>	<b>1.372.372</b>
Bergamo . . . . .	107.209	606.972	714.181	Frosinone . . . . .	27.066	450.906	477.972
Brescia . . . . .	146.374	724.704	871.078	Latina . . . . .	39.192	259.258	298.450
Como . . . . .	71.830	503.250	575.080	Rieti . . . . .	34.168	145.197	179.365
Cremona . . . . .	68.677	311.149	379.826	Roma . . . . .	1.733.982	525.197	2.259.179
Mantova . . . . .	55.208	367.321	422.529	Viterbo . . . . .	45.902	217.708	263.610
Milano . . . . .	1.299.771	1.281.286	2.581.057	<b>Lazio . . . . .</b>	<b>1.880.310</b>	<b>1.598.266</b>	<b>3.478.576</b>
Pavia . . . . .	66.168	445.706	511.874	Campobasso . . . . .	29.824	377.641	407.465
Sondrio . . . . .	15.231	140.344	155.575	Chieti . . . . .	42.660	361.375	404.035
Varese . . . . .	55.931	441.412	497.343	L'Aquila . . . . .	56.013	312.160	368.173
<b>Lombardia . . . . .</b>	<b>1.886.399</b>	<b>4.822.144</b>	<b>6.708.543</b>	Pescara . . . . .	70.384	174.775	245.159
Bolzano . . . . .	75.753	271.851	347.604	Teramo . . . . .	39.777	235.333	275.110
Trento . . . . .	64.664	336.236	400.900	<b>Abruzzi e Molise . . . . .</b>	<b>238.658</b>	<b>1.461.284</b>	<b>1.699.942</b>
<b>Trentino-Alto Adige . . . . .</b>	<b>140.417</b>	<b>608.087</b>	<b>748.504</b>	Avellino . . . . .	38.525	462.114	500.639
Belluno . . . . .	29.159	212.399	241.558	Benevento . . . . .	50.244	283.712	333.956
Padova . . . . .	174.855	535.229	710.084	Caserta . . . . .	45.556	573.663	619.219
Rovigo . . . . .	45.860	301.242	347.102	Napoli . . . . .	1.049.913	1.118.208	2.168.121
Treviso . . . . .	66.383	547.644	614.027	Salerno . . . . .	94.149	768.392	862.541
Venezia . . . . .	325.757	419.858	745.615	<b>Campania . . . . .</b>	<b>1.278.387</b>	<b>3.206.089</b>	<b>4.484.476</b>
Verona . . . . .	185.193	467.797	652.990	Bari . . . . .	284.485	952.766	1.237.251
Vicenza . . . . .	82.502	528.153	610.655	Brindisi . . . . .	61.978	262.465	324.443
<b>Veneto . . . . .</b>	<b>909.709</b>	<b>3.012.322</b>	<b>3.922.031</b>	Foggia . . . . .	106.881	576.174	683.055
Gorizia . . . . .	41.868	95.412	137.280	Lecce . . . . .	66.646	574.398	641.044
Udine . . . . .	75.905	725.617	801.522	Taranto . . . . .	179.124	262.215	441.339
<b>Friuli-Venezia Giulia . . . . .</b>	<b>117.773</b>	<b>821.029</b>	<b>938.802</b>	<b>Puglia . . . . .</b>	<b>699.114</b>	<b>2.628.018</b>	<b>3.327.132</b>
Trieste (Territorio di) . . . . .	271.682	24.960	296.642	Matera . . . . .	32.300	156.846	189.146
Genova . . . . .	702.594	241.926	944.520	Potenza . . . . .	34.105	421.314	455.419
Imperia . . . . .	30.910	140.960	171.870	<b>Basilicata . . . . .</b>	<b>66.405</b>	<b>578.160</b>	<b>644.565</b>
La Spezia . . . . .	114.078	121.708	235.786	Catanzaro . . . . .	64.261	678.356	742.617
Savona . . . . .	68.282	173.633	241.915	Cosenza . . . . .	61.040	645.450	706.490
<b>Liguria . . . . .</b>	<b>915.864</b>	<b>678.227</b>	<b>1.594.091</b>	Reggio Calabria . . . . .	143.699	504.704	648.403
Bologna . . . . .	357.994	423.591	781.585	<b>Calabria . . . . .</b>	<b>269.000</b>	<b>1.828.510</b>	<b>2.097.510</b>
Ferrara . . . . .	138.319	288.435	426.754	Agrigento . . . . .	41.493	441.233	482.726
Forlì . . . . .	80.436	414.561	494.997	Caltanissetta . . . . .	60.758	246.208	306.966
Modena . . . . .	115.179	385.624	500.803	Catania . . . . .	316.670	510.375	827.045
Parma . . . . .	120.638	271.782	392.420	Enna . . . . .	28.120	220.123	248.243
Piacenza . . . . .	74.778	224.149	298.927	Messina . . . . .	229.436	450.846	680.282
Ravenna . . . . .	94.473	205.953	300.426	Palermo . . . . .	520.870	541.533	1.062.403
Reggio Emilia . . . . .	107.883	281.330	389.213	Ragusa . . . . .	50.866	194.263	245.129
<b>Emilia-Romagna . . . . .</b>	<b>1.089.700</b>	<b>2.495.425</b>	<b>3.585.125</b>	Siracusa . . . . .	73.689	254.314	328.003
Arezzo . . . . .	68.099	259.353	327.452	Trapani . . . . .	74.591	349.769	424.360
Firenze . . . . .	390.680	549.740	940.420	<b>Sicilia . . . . .</b>	<b>1.396.493</b>	<b>3.208.664</b>	<b>4.605.157</b>
Grosseto . . . . .	41.010	176.976	217.986	Cagliari . . . . .	146.746	558.374	705.120
Livorno . . . . .	147.256	144.835	292.091	Nuoro . . . . .	18.602	248.829	267.434
Lucca . . . . .	86.768	281.134	367.902	Sassari . . . . .	75.357	287.828	363.185
Massa-Carrara . . . . .	51.861	153.469	205.330	<b>Sardegna . . . . .</b>	<b>240.705</b>	<b>1.095.031</b>	<b>1.335.736</b>
Pisa . . . . .	80.455	273.029	353.484	<b>ITALIA . . . . .</b>	<b>13.898.482</b>	<b>34.649.939</b>	<b>48.548.421</b>
Pistoia . . . . .	78.751	143.377	222.129				
Siens . . . . .	53.086	225.735	278.821				
<b>Toscana . . . . .</b>	<b>997.966</b>	<b>2.207.649</b>	<b>3.205.615</b>				

(a) La popolazione media è data dalla semisomma delle popolazioni al 1° gennaio e al 31 dicembre.

Tav. 8-2 — Incremento naturale nelle Regioni, Provincie e Comuni capoluoghi

PROVINCIE E REGIONI	PROVINCIE			CAPOLUOGHI			PROVINCIE	CAPOLUOGHI
	M	F	MF	M	F	MF	Per 1000 abitanti	
Alessandria	— 670	— 336	— 1.006	33	99	132	— 2,1	1,6
Asti	— 297	— 190	— 487	75	147	222	— 2,2	4,1
Cuneo	235	462	697	272	211	483	1,3	11,6
Novara	40	159	199	124	196	320	0,4	4,4
Torino	— 71	30	— 41	516	638	1.154	—	1,5
Vercelli	— 276	— 160	— 436	— 29	9	— 20	— 1,2	— 0,5
<b>Piemonte</b>	<b>— 1.039</b>	<b>— 35</b>	<b>— 1.074</b>	<b>991</b>	<b>1.300</b>	<b>2.291</b>	<b>— 0,3</b>	<b>2,1</b>
<b>Valle d'Aosta</b>	<b>163</b>	<b>245</b>	<b>408</b>	<b>367</b>	<b>382</b>	<b>749</b>	<b>4,2</b>	<b>28,7</b>
Bergamo	3.523	3.510	7.033	570	652	1.222	9,8	11,4
Brescia	3.591	3.987	7.578	612	704	1.316	8,7	9,0
Como	908	1.179	2.087	153	185	338	3,7	4,7
Cremona	475	753	1.228	54	78	132	3,2	1,9
Mantova	945	1.080	2.025	181	199	380	4,8	6,9
Milano	3.184	5.134	8.318	1.415	2.238	3.653	3,2	2,8
Pavia	— 491	— 63	— 554	16	134	150	— 1,1	2,3
Sondrio	597	716	1.313	116	164	280	8,4	18,4
Varese	796	1.086	1.881	419	502	921	3,8	16,5
<b>Lombardia</b>	<b>13.528</b>	<b>17.381</b>	<b>30.909</b>	<b>3.536</b>	<b>4.856</b>	<b>8.392</b>	<b>4,6</b>	<b>4,5</b>
Bolzano	1.697	1.740	3.437	485	527	1.012	9,9	13,4
Trento	1.175	1.146	2.321	282	342	624	5,8	9,6
<b>Trentino-Alto Adige</b>	<b>2.872</b>	<b>2.886</b>	<b>5.758</b>	<b>767</b>	<b>869</b>	<b>1.636</b>	<b>7,7</b>	<b>11,7</b>
Belluno	534	598	1.132	72	129	201	4,6	6,9
Padova	3.292	3.342	6.634	674	845	1.519	9,4	8,7
Rovigo	1.644	1.902	3.546	142	257	399	10,2	8,7
Treviso	2.804	2.624	5.428	297	346	643	8,9	9,7
Venezia	3.370	3.555	6.925	779	972	1.751	9,3	5,4
Verona	2.163	2.361	4.524	578	663	1.241	6,9	6,7
Vicenza	2.475	2.446	4.921	324	328	652	8,1	7,9
<b>Veneto</b>	<b>16.282</b>	<b>16.828</b>	<b>33.110</b>	<b>2.866</b>	<b>3.540</b>	<b>6.406</b>	<b>8,4</b>	<b>7,1</b>
Gorizia	176	139	315	95	31	126	2,3	3,1
Udine	1.437	1.417	2.854	286	344	630	3,6	8,3
<b>Friuli-Venezia Giulia</b>	<b>1.613</b>	<b>1.556</b>	<b>3.169</b>	<b>381</b>	<b>375</b>	<b>756</b>	<b>3,4</b>	<b>6,5</b>
Trieste (Territorio di)	— 191	— 292	— 483	— 153	— 266	— 419	— 1,6	— 1,5
Genova	— 347	— 140	— 487	— 292	2	— 290	— 0,5	— 0,4
Imperia	— 34	67	33	65	55	120	0,1	3,9
La Spezia	282	411	693	263	358	621	2,9	5,5
Savona	45	72	117	26	2	28	0,5	0,4
<b>Liguria</b>	<b>— 54</b>	<b>410</b>	<b>356</b>	<b>62</b>	<b>417</b>	<b>479</b>	<b>0,3</b>	<b>0,5</b>
Bologna	761	938	1.699	49	82	131	2,2	0,4
Ferrara	1.543	1.703	3.246	326	400	726	7,6	5,3
Forlì	1.665	1.836	3.501	172	192	364	7,1	4,5
Modena	1.264	1.491	2.755	224	289	513	5,5	4,4
Parma	283	545	828	150	273	423	2,2	3,5
Piacenza	223	487	710	186	207	393	2,3	5,2
Ravenna	455	533	988	165	195	360	3,3	3,9
Reggio Emilia	782	889	1.671	33	156	189	4,3	1,7
<b>Emilia-Romagna</b>	<b>6.976</b>	<b>8.422</b>	<b>15.398</b>	<b>1.305</b>	<b>1.794</b>	<b>3.099</b>	<b>4,2</b>	<b>2,8</b>
Arezzo	838	860	1.698	256	223	479	5,2	7,0
Firenze	658	840	1.498	132	90	222	1,6	0,6
Grosseto	554	784	1.338	278	294	572	6,1	13,9
Livorno	581	796	1.377	403	507	910	4,7	6,2
Lucca	827	694	1.521	165	118	283	4,1	3,2
Massa-Carrara	673	764	1.437	287	346	633	7,0	12,2
Pisa	349	400	749	217	237	454	2,1	5,6
Pistoia	130	226	356	93	110	203	1,6	2,6
Siena	216	428	644	— 93	— 8	— 101	2,4	— 1,9
<b>Toscana</b>	<b>4.826</b>	<b>5.792</b>	<b>10.618</b>	<b>1.738</b>	<b>1.917</b>	<b>3.655</b>	<b>3,3</b>	<b>3,7</b>

Segue Tav. 8-2 — Incremento naturale nelle Regioni, Provincie e Comuni capoluoghi

PROVINCIE E REGIONI	PROVINCIE			CAPOLUOGHI			PROVINCIE	CAPOLUOGHI
	M	F	MF	M	F	MF	Per 1000. abitanti	
Perugia . . . . .	2.025	2.005	4.030	302	369	671	6,9	6,8
Terni . . . . .	618	668	1.286	216	238	454	5,7	5,1
<b>Umbria . . . . .</b>	<b>2.643</b>	<b>2.673</b>	<b>5.316</b>	<b>518</b>	<b>607</b>	<b>1.125</b>	<b>6,6</b>	<b>6,0</b>
Ancona . . . . .	1.279	1.146	2.425	296	246	542	6,0	6,0
Ascoli Piceno . . . . .	1.338	1.359	2.697	172	225	397	8,1	8,5
Macerata . . . . .	1.213	960	2.173	186	131	317	7,2	9,7
Pesaro e Urbino . . . . .	1.150	1.200	2.350	141	170	311	7,0	5,6
<b>Marche . . . . .</b>	<b>4.980</b>	<b>4.665</b>	<b>9.645</b>	<b>795</b>	<b>772</b>	<b>1.567</b>	<b>7,0</b>	<b>7,0</b>
Frosinone . . . . .	3.166	2.900	6.066	193	188	381	12,7	14,1
Latina . . . . .	2.555	2.401	4.956	366	394	760	16,6	19,4
Rieti . . . . .	690	641	1.331	101	153	254	7,5	7,4
Roma . . . . .	11.439	11.895	23.334	8.162	8.541	16.703	10,3	9,6
Viterbo . . . . .	987	1.018	2.005	167	143	310	7,6	6,8
<b>Lazio . . . . .</b>	<b>18.837</b>	<b>18.855</b>	<b>37.692</b>	<b>8.989</b>	<b>9.419</b>	<b>18.408</b>	<b>10,8</b>	<b>9,8</b>
Campobasso . . . . .	2.276	2.074	4.350	230	233	463	10,6	15,6
Chieti . . . . .	2.096	1.746	3.842	217	216	433	9,5	10,2
L'Aquila . . . . .	1.861	1.760	3.621	268	276	544	9,9	9,7
Pescara . . . . .	1.290	1.251	2.541	458	479	937	10,4	13,3
Teramo . . . . .	1.439	1.328	2.767	173	190	363	10,0	9,2
<b>Abruzzi e Molise . . . . .</b>	<b>8.962</b>	<b>8.159</b>	<b>17.121</b>	<b>1.346</b>	<b>1.394</b>	<b>2.740</b>	<b>10,0</b>	<b>11,5</b>
Avellino . . . . .	3.616	3.319	6.935	350	360	710	13,9	18,5
Benevento . . . . .	2.264	2.020	4.284	483	383	866	12,8	17,2
Caserta . . . . .	5.378	5.156	10.534	379	408	787	17,0	17,3
Napoli . . . . .	19.211	18.018	37.229	8.410	8.072	16.482	17,1	15,7
Salerno . . . . .	7.058	6.808	13.866	869	800	1.669	16,1	17,7
<b>Campania . . . . .</b>	<b>37.527</b>	<b>35.321</b>	<b>72.848</b>	<b>10.491</b>	<b>10.023</b>	<b>20.514</b>	<b>16,3</b>	<b>16,1</b>
Bari . . . . .	9.698	9.433	19.131	2.706	2.565	5.271	15,4	18,5
Brindisi . . . . .	2.275	2.234	4.509	486	542	1.028	13,9	16,6
Foggia . . . . .	6.158	5.847	12.005	1.240	1.237	2.477	17,6	23,2
Lecce . . . . .	4.560	4.337	8.897	385	344	729	13,9	10,9
Taranto . . . . .	3.504	3.541	7.045	1.469	1.548	3.017	15,9	16,9
<b>Puglia . . . . .</b>	<b>26.195</b>	<b>25.392</b>	<b>51.587</b>	<b>6.286</b>	<b>6.236</b>	<b>12.522</b>	<b>15,5</b>	<b>17,9</b>
Matera . . . . .	1.663	1.589	3.252	400	391	791	17,2	24,5
Potenza . . . . .	3.817	3.564	7.381	318	365	683	16,2	20,0
<b>Basilicata . . . . .</b>	<b>5.480</b>	<b>5.153</b>	<b>10.633</b>	<b>718</b>	<b>756</b>	<b>1.474</b>	<b>16,5</b>	<b>22,2</b>
Catanzaro . . . . .	7.614	6.806	14.420	649	600	1.249	19,5	19,5
Cosenza . . . . .	6.705	5.990	12.695	680	691	1.371	18,0	22,5
Reggio Calabria . . . . .	5.538	5.038	10.576	1.071	1.031	2.102	16,3	14,7
<b>Calabria . . . . .</b>	<b>19.857</b>	<b>17.834</b>	<b>37.691</b>	<b>2.400</b>	<b>2.322</b>	<b>4.722</b>	<b>18,0</b>	<b>17,5</b>
Agrigento . . . . .	3.801	3.414	7.215	413	406	819	14,9	19,7
Calcianissetta . . . . .	2.889	2.634	5.523	490	514	1.004	18,0	16,5
Catania . . . . .	6.459	6.184	12.643	2.867	3.010	5.877	15,3	18,5
Enna . . . . .	1.964	1.870	3.834	253	179	432	15,4	15,3
Messina . . . . .	4.263	3.727	7.990	1.588	1.448	3.036	11,7	13,3
Palermo . . . . .	8.264	7.838	16.102	4.470	4.414	8.884	15,2	17,1
Ragusa . . . . .	1.443	1.368	2.811	283	253	536	11,5	10,6
Siracusa . . . . .	2.132	2.064	4.196	561	532	1.093	12,8	14,8
Trapani . . . . .	2.582	2.292	4.874	511	498	1.009	11,5	13,5
<b>Sicilia . . . . .</b>	<b>33.797</b>	<b>31.391</b>	<b>65.188</b>	<b>11.436</b>	<b>11.254</b>	<b>22.690</b>	<b>14,1</b>	<b>16,3</b>
Cagliari . . . . .	6.516	6.483	12.999	1.043	1.263	2.306	18,4	15,7
Nuoro . . . . .	2.298	2.170	4.468	143	195	338	16,7	18,1
Sassari . . . . .	2.804	2.631	5.435	747	701	1.448	15,0	19,2
<b>Sardegna . . . . .</b>	<b>11.618</b>	<b>11.284</b>	<b>22.902</b>	<b>1.933</b>	<b>2.159</b>	<b>4.092</b>	<b>17,1</b>	<b>17,0</b>
<b>ITALIA . . . . .</b>	<b>214.872</b>	<b>213.920</b>	<b>428.792</b>	<b>56.772</b>	<b>60.126</b>	<b>116.898</b>	<b>8,8</b>	<b>8,4</b>

Tav. 8-3 - Movimento naturale della popolazione

## PIEMONTE

N. d'ordine	COMUNI	Nati vivi		Morti		Matri-moni	N. d'ordine	COMUNI	Nati vivi		Morti		Matri-moni
		MF	M	MF	M				MF	M			
Provincia di ALESSANDRIA													
1	Acqui . . . . .	277	151	218	121	109	75	Fubine . . . . .	13	6	34	19	10
2	Albera Ligure . . . . .	—	—	12	6	2	76	Gabiano . . . . .	15	10	42	19	15
3	Alessandria . . . . .	1.038	520	906	487	475	77	Galerano . . . . .	5	4	17	9	13
4	Alfiano Natta . . . . .	9	5	26	15	5	78	Garbagna . . . . .	16	5	17	7	5
5	Alice Bel Colle . . . . .	14	7	24	16	9	79	Gavazzana . . . . .	1	1	3	1	2
6	Alluvioni Cambiò . . . . .	12	4	19	12	11	80	Gavi . . . . .	54	22	53	29	3
7	Altavilla Monferrato . . . . .	10	3	15	7	9	81	Giarole . . . . .	6	3	6	5	5
8	Alzano Scrivia . . . . .	3	2	2	1	3	82	Gremiasco . . . . .	9	6	7	4	7
9	Arquata Scrivia . . . . .	65	39	47	27	35	83	Grogna . . . . .	3	1	7	4	11
10	Avolasca . . . . .	3	1	10	5	1	84	Gronarda . . . . .	3	2	7	3	6
11	Bälzola . . . . .	10	6	43	18	6	85	Guazzora . . . . .	2	1	8	4	3
12	Basaluzzo . . . . .	1	—	20	11	9	86	Isola Sant'Antonio . . . . .	11	6	14	10	9
13	Bassignana . . . . .	11	8	26	14	7	87	Lerma . . . . .	8	3	16	8	9
14	Belforte Monferrato . . . . .	1	1	7	6	8	88	Lu . . . . .	21	13	31	22	19
15	Bergamasco . . . . .	13	3	23	15	22	89	Malvicino . . . . .	3	2	3	2	1
16	Berzano di Tortona . . . . .	1	—	2	1	1	90	Masio . . . . .	14	5	17	7	20
17	Bistagno . . . . .	18	9	28	18	22	91	Melazzo . . . . .	14	6	13	5	19
18	Borghetto di Borbera . . . . .	13	6	17	11	23	92	Merana . . . . .	4	1	5	1	5
19	Borghetto Alessandrino . . . . .	5	4	8	2	5	93	Mirabello Monferrato . . . . .	15	9	32	11	21
20	Borgo San Martino . . . . .	10	6	23	13	9	94	Molare . . . . .	16	12	19	10	23
21	Bosco Marengo . . . . .	29	14	40	19	15	95	Molino dei Torti . . . . .	5	2	8	4	6
22	Bòsio . . . . .	11	8	24	14	15	96	Mombello Monferrato . . . . .	14	7	25	13	17
23	Bòzole . . . . .	2	1	6	4	1	97	Monperone . . . . .	5	2	1	1	5
24	Brignano-Frascata . . . . .	2	1	8	4	8	98	Moncestino . . . . .	3	1	5	3	1
25	Cabella Ligure . . . . . (a)	17	10	26	14	8	99	Mongiardino Ligure (c) . . . . .	5	1	12	7	7
26	Camagna . . . . .	9	2	20	10	4	100	Monleale . . . . .	5	2	7	2	15
27	Camino . . . . .	13	9	26	10	16	101	Montacuto . . . . .	9	4	10	6	10
28	Cantalupo Ligure . . . . .	5	1	14	10	9	102	Montaldeo . . . . .	6	5	9	2	2
29	Capriata d'Orba . . . . .	17	8	22	10	9	103	Montaldo Bòrmida . . . . .	10	4	16	9	11
30	Carbonara Scrivia . . . . .	1	—	8	5	2	104	Montechiaro d'Acqui . . . . .	10	3	8	6	10
31	Carezzano . . . . .	5	3	8	5	6	105	Montegioco . . . . .	4	1	7	4	2
32	Carpeneto . . . . .	9	6	22	11	22	106	Montemanzino . . . . .	8	4	6	2	7
33	Carrega Ligure . . . . .	12	8	13	8	8	107	Morano sul Po . . . . .	9	5	28	13	13
34	Carròsio . . . . .	3	—	7	3	7	108	Morbello . . . . .	9	4	12	6	9
35	Cartòsio . . . . .	7	3	12	7	11	109	Mornese . . . . .	12	6	16	8	12
36	Casal Cornelli . . . . .	18	6	24	11	13	110	Morsasco . . . . .	2	1	11	6	7
37	Casalèglio Bòiro . . . . .	3	3	5	2	3	111	Murisengo . . . . .	16	4	23	13	8
38	Casale Monferrato . . . . .	507	273	508	293	241	112	Novi Ligure . . . . .	326	156	267	164	131
39	Casalnoceto . . . . .	11	7	15	8	10	113	Occimiano . . . . .	21	14	20	9	9
40	Casasco . . . . .	2	1	7	5	1	114	Odalengo Grande . . . . .	10	6	8	6	6
41	Casano Spìnola . . . . .	11	6	12	4	9	115	Odalengo Piccolo . . . . .	6	4	4	1	4
42	Cassine . . . . .	23	7	49	26	28	116	Ollivola . . . . .	2	1	—	—	—
43	Cassinelle . . . . .	11	6	13	5	14	117	Orsara Bòrmida . . . . .	3	2	12	7	7
44	Castellània . . . . .	3	—	3	1	2	118	Ottiglio . . . . .	12	6	20	7	13
45	Castellar Guidobono . . . . .	4	2	3	—	1	119	Ovada . . . . .	126	65	128	74	61
46	Castellazzo Bòrmida . . . . .	46	21	58	30	31	120	Oviglio . . . . .	11	5	25	12	13
47	Castellazzo d'Erro . . . . .	3	—	5	3	2	121	Ozzano Monferrato . . . . .	20	8	16	8	10
48	Castelletto d'Orba . . . . .	19	13	14	9	24	122	Paderna . . . . .	4	3	4	2	5
49	Castelletto Merli . . . . .	12	7	16	11	7	123	Pareto . . . . .	12	6	18	9	11
50	Castelletto Monferrato . . . . .	—	—	16	8	7	124	Parodi Ligure . . . . .	8	5	19	10	10
51	Castelnuovo Bòrmida . . . . .	4	2	23	13	8	125	Pasturana . . . . .	2	2	5	2	7
52	Castelnuovo Scrivia . . . . .	36	23	77	27	37	126	Pecetto di Valenza . . . . .	1	1	15	10	8
53	Castelspina (b) . . . . .	5	2	10	5	3	127	Pietra Marazzi . . . . .	1	—	14	9	11
54	Cavatore . . . . .	4	2	12	6	10	128	Piòvera . . . . .	1	—	12	6	13
55	Cella Monte . . . . .	6	4	12	5	4	129	Pomaro Monferrato . . . . .	3	1	12	3	6
56	Cereseto . . . . .	7	3	7	5	5	130	Pontecurone . . . . .	24	17	44	22	23
57	Corredo Grue . . . . .	3	1	4	2	5	131	Pontestura . . . . .	23	10	26	17	15
58	Corrina . . . . .	15	8	25	16	2	132	Ponti . . . . .	6	2	12	7	8
59	Coniolo . . . . .	3	1	7	3	9	133	Ponzano Monferrato . . . . .	15	9	11	1	8
60	Conzano . . . . .	3	2	14	8	9	134	Ponzone . . . . .	15	9	26	12	20
61	Costa Vescovato . . . . .	7	4	10	9	9	135	Pozzol Groppo . . . . .	7	2	5	3	3
62	Cremolino . . . . .	14	7	14	7	13	136	Pozzolo Formigaro . . . . .	12	5	43	19	20
63	Cùccaro Monferrato . . . . .	5	3	15	10	7	137	Prasco . . . . .	1	1	10	9	6
64	Dènice . . . . .	3	1	7	5	8	138	Predosa . . . . .	27	15	42	30	15
65	Dernice . . . . .	5	3	7	4	4	139	Quargnerotto . . . . .	7	5	21	12	8
66	Fàbbrika Curone . . . . .	10	5	36	20	13	140	Quattòrdio . . . . .	11	7	16	10	13
67	Felizzano . . . . .	21	9	34	21	10	141	Ricaldone . . . . .	5	3	15	5	7
68	Fraconalto . . . . .	8	3	7	2	7	142	Rivalta Bòrmida . . . . .	12	8	28	17	8
69	Francoavilla Bisio . . . . .	—	—	9	5	6	143	Rivarone . . . . .	—	—	7	4	7
70	Frascaro . . . . .	1	1	13	4	4	144	Roccaforte Ligure . . . . .	3	3	6	3	4
71	Frassinello Monferrato . . . . .	10	4	20	13	8	145	Rocca Grimalda . . . . .	10	4	26	14	19
72	Frassineto Po . . . . .	9	4	19	13	4	146	Rocchetta Ligure . . . . .	12	5	8	5	7
73	Fresonara . . . . .	4	3	7	5	8	147	Rosignano Monferrato . . . . .	22	13	33	14	13
74	Frugarolo . . . . .	12	3	18	8	12	148	Sala Monferrato . . . . .	7	3	8	4	11

(a) Aggregato il territorio delle frazioni Dova Superiore e Dova Inferiore (pop. res. 213) staccato dal Comune di Mongiardino Ligure - D. P. R. 8-2-1954, N. 74.

(b) Nuovo Comune ricostituito con zona di territorio (pop. res. 676) staccata dal Comune di Sezzadio - D. P. R. 19-11-1953, N. 984.

(c) Cfr. la precedente nota (a).



## Segue Tav. 8-3 - Movimento naturale della popolazione

## PIEMONTE

N. d'ordine	COMUNI	Nati vivi		Morti		Matri- moni	N. d'ordine	COMUNI	Nati vivi		Morti		Matri- moni
		MF	M	MF	M				MF	M			
											MF	M	
149	Sale . . . . .	44	23	89	54	22	169	Terruggia . . . . .	9	4	14	8	5
150	San Cristòforo . . . . .	6	2	2	2	3	170	Terzo . . . . .	15	7	14	10	6
151	San Giorgio Monferrato . . . . .	5	2	25	18	8	171	Ticineto . . . . .	13	7	18	11	11
152	San Salvatore Monferr. . . . .	56	27	51	24	33	172	Tortona . . . . .	395	225	276	151	190
153	San Sebastiano Curone . . . . .	4	2	29	15	6	173	Treville . . . . .	9	6	8	6	4
154	Sant'Agata Fossili . . . . .	2	2	7	3	4	174	Trisobbio . . . . .	4	1	14	7	7
155	Sardigliano . . . . .	5	2	11	5	12	175	Valenza . . . . .	122	69	144	76	92
156	Sarezzano . . . . .	8	3	18	6	10	176	Valmacca . . . . .	9	3	23	15	11
157	Serralunga di Crea . . . . .	3	1	15	11	53	177	Vignale Monferrato . . . . .	19	5	33	16	9
158	Serravalle Scrivia . . . . .	58	33	42	21	22	178	Vignole Borbera . . . . .	4	1	19	11	8
159	Sezzadio . . . . . (a)	15	8	41	17	19	179	Viguzzolo . . . . .	9	2	23	16	18
160	Silvano d'Orba . . . . .	9	7	20	12	17	180	Villadeati . . . . .	6	6	16	7	15
161	Solero . . . . .	13	7	35	20	15	181	Villalvèrnia . . . . .	4	2	7	5	5
162	Solonghelo . . . . .	4	2	8	6	4	182	Villamiròglio . . . . .	9	7	12	8	6
163	Spigno Monferrato . . . . .	31	21	27	18	24	183	Villanova Monferrato . . . . .	19	13	30	18	8
164	Spineto Scrivia . . . . .	1	1	8	4	5	184	Villaromagnano . . . . .	2	1	6	3	5
165	Stazzano . . . . .	12	10	24	14	22	185	Visone . . . . .	8	5	21	11	13
166	Strevi . . . . .	9	3	28	20	14	186	Volpedo . . . . .	12	4	19	14	8
167	Tagliolo Monferrato . . . . .	14	10	12	5	18	187	Volpeggino . . . . .	—	—	7	5	4
168	Tassarolo . . . . .	5	1	5	1	7	188	Voltàggio . . . . .	13	10	42	16	10

## Segue Provincia di ALESSANDRIA

1	Agliano . . . . .	10	6	23	14	30	48	Cortiglione . . . . .	6	2	14	8	8
2	Albignano . . . . .	1	—	10	5	5	49	Cossombrato . . . . .	5	3	9	5	3
3	Antignano . . . . .	9	3	15	8	13	50	Costigliole d'Asti . . . . .	63	28	96	50	52
4	Aramengo . . . . .	2	1	13	9	7	51	Cùnico . . . . .	7	4	8	4	7
5	Asti . . . . .	830	403	608	328	374	52	Dusino San Michele . . . . .	12	7	21	11	6
6	Azzano d'Asti . . . . .	2	1	5	2	2	53	Ferrere . . . . .	13	4	23	12	8
7	Baldichieri d'Asti . . . . .	1	—	9	9	2	54	Fontanile . . . . .	6	3	12	7	7
8	Belvègio . . . . .	4	2	16	8	3	55	Frinco . . . . .	7	2	13	8	10
9	Berzano di San Pietro . . . . .	1	1	5	3	3	56	Grana . . . . .	5	4	14	3	5
10	Bruno . . . . .	9	5	10	8	4	57	Grazzano Badoglio . . . . .	19	13	15	7	3
11	Bùbbio . . . . .	10	6	13	11	10	58	Incisa Scapaccino . . . . .	14	6	27	20	22
12	Buttigiera d'Asti . . . . .	20	14	37	15	18	59	Isola d'Asti . . . . .	19	13	23	16	21
13	Calamandrana . . . . .	17	12	22	11	19	60	Loazzolo . . . . .	6	3	6	2	10
14	Calliano . . . . .	23	11	29	13	15	61	Maranzana . . . . .	—	—	13	7	8
15	Calosso . . . . .	27	14	21	14	17	62	Maretto . . . . .	3	2	8	6	1
16	Camerano Casasco . . . . .	4	1	10	4	2	63	Moasca . . . . .	4	1	7	3	7
17	Canelli . . . . .	67	38	100	48	43	64	Mombaldone . . . . .	6	3	5	—	7
18	Cantarana . . . . .	4	3	9	5	7	65	Mombaruzzo . . . . .	5	2	28	14	19
19	Capriglio . . . . .	2	—	11	4	4	66	Mombercelli . . . . .	18	11	22	13	19
20	Casorzo . . . . .	11	6	20	9	4	67	Monale . . . . .	6	2	7	4	8
21	Cassinasco . . . . .	5	3	8	5	9	68	Monastero Bòrmida . . . . .	21	11	16	10	17
22	Castagnole delle Lanze . . . . .	40	18	48	21	30	69	Moncalvo . . . . .	50	24	53	28	21
23	Castagnole Monferrato . . . . .	21	14	29	13	16	70	Moncucco Torinese . . . . .	12	7	8	6	8
24	Castel Boglione . . . . .	6	4	13	7	11	71	Mongardino . . . . .	6	6	14	7	14
25	Castell'Alfero . . . . .	25	14	24	9	13	72	Montabone . . . . .	8	4	6	1	6
26	Castellero . . . . .	1	—	6	4	1	73	Montafia . . . . .	11	6	21	10	7
27	Castelletto Molina . . . . .	1	1	3	1	4	74	Montaldo Scarampi . . . . .	9	5	10	2	14
28	Castello di Annone . . . . .	17	10	22	14	18	75	Montechiaro d'Asti . . . . .	12	5	22	13	11
29	Castelnuovo Balbo . . . . .	5	2	25	11	8	76	Montegrosso d'Asti . . . . .	20	9	34	19	25
30	Castelnuovo Calcea . . . . .	17	12	14	9	17	77	Montemagno . . . . .	17	9	33	13	19
31	Castelnuovo Don Bosco . . . . .	25	9	36	21	15	78	Montiglio . . . . .	23	14	38	19	19
32	Castel Rocchero . . . . .	2	1	8	3	8	79	Moransengo . . . . .	4	1	2	1	2
33	Cellarengo . . . . .	7	4	7	3	3	80	Nizza Monferrato . . . . .	104	56	118	71	56
34	Celle Enomondo . . . . .	3	2	8	3	7	81	Olmo Gentile . . . . .	2	1	3	3	4
35	Cerreto d'Asti . . . . .	2	1	9	6	4	82	Passerano Marmorito . . . . .	8	4	10	7	5
36	Cerro Tànarò . . . . .	4	4	14	8	5	83	Penango . . . . .	11	6	11	3	13
37	Càssole . . . . .	8	5	8	4	5	84	Piea . . . . .	6	2	15	7	5
38	Chiusano d'Asti . . . . .	2	—	4	2	1	85	Pino d'Asti . . . . .	3	2	6	4	6
39	Cinàglio . . . . .	4	2	7	5	7	86	Piovà Massàia . . . . .	5	3	12	8	7
40	Cisterna d'Asti . . . . .	18	12	23	14	8	87	Portacomaro . . . . .	16	8	29	17	18
41	Coazzolo . . . . .	10	4	3	1	2	88	Quaranti . . . . .	—	—	7	4	—
42	Coconato . . . . .	30	14	29	16	12	89	Refrancore . . . . .	16	8	16	9	14
43	Colcavagno . . . . .	1	1	2	1	1	90	Revigliasco d'Asti . . . . .	11	6	12	5	7
44	Corsione . . . . .	—	—	5	3	1	91	Roatto . . . . .	1	—	8	8	9
45	Cortandone . . . . .	2	—	8	4	—	92	Robella . . . . .	9	6	11	5	5
46	Cortanze . . . . .	4	2	7	3	3	93	Rocca d'Arazzo . . . . .	5	3	23	12	11
47	Cortazzone . . . . .	5	4	11	6	9	94	Roccoverano . . . . .	16	6	15	9	16

## Provincia di ASTI

(a) Cfr. la nota (b) a pag. precedente.

## Segue Tav. 8-3 - Movimento naturale della popolazione

## PIEMONTE

N. d'ordine	COMUNI	Nati vivi		Morti		Matri-moni	N. d'ordine	COMUNI	Nati vivi		Morti		Matri-moni
		MF	M	MF	M				MF	M	MF	M	
95	Rocchetta Palafea . . . . .	10	4	11	5	11	108	Tigliole . . . . .	21	12	25	13	12
96	Rocchetta Tànaro . . . . .	19	9	32	18	18	109	Tonco . . . . .	10	6	21	6	10
97	San Damiano d'Asti . . . . .	104	58	78	41	52	110	Tonengo . . . . .	—	—	1	—	3
98	San Giorgio Scarampi . . . . .	2	1	4	1	2	111	Vàglio Serra . . . . .	—	—	8	5	1
99	San Martino Alfieri . . . . .	5	3	13	4	13	112	Valfenera . . . . .	12	4	18	9	11
100	San Marzano Oliveto . . . . .	8	3	18	6	10	113	Vésime . . . . .	10	4	14	7	9
101	San Paolo Solbrito . . . . .	6	3	15	7	8	114	Viale d'Asti . . . . .	1	1	—	—	2
102	Scandelluzza . . . . .	6	3	9	7	2	115	Viarigi . . . . .	9	4	40	25	15
103	Scurzolengo . . . . .	6	3	19	10	8	116	Vigliano d'Asti . . . . .	7	3	8	2	9
104	Serole . . . . .	2	2	3	1	6	117	Villafranca d'Asti . . . . .	23	11	33	13	20
105	Sessame . . . . .	7	4	10	5	8	118	Villanova d'Asti . . . . .	21	8	44	25	13
106	Sèttime . . . . .	2	1	7	4	9	119	Villa San Secondo . . . . .	2	1	4	1	2
107	Sòglio . . . . .	1	—	5	3	2	120	Vinchio . . . . .	14	10	13	6	12

## Segue Provincia di ASTI

95	Rocchetta Palafea . . . . .	10	4	11	5	11	108	Tigliole . . . . .	21	12	25	13	12
96	Rocchetta Tànaro . . . . .	19	9	32	18	18	109	Tonco . . . . .	10	6	21	6	10
97	San Damiano d'Asti . . . . .	104	58	78	41	52	110	Tonengo . . . . .	—	—	1	—	3
98	San Giorgio Scarampi . . . . .	2	1	4	1	2	111	Vàglio Serra . . . . .	—	—	8	5	1
99	San Martino Alfieri . . . . .	5	3	13	4	13	112	Valfenera . . . . .	12	4	18	9	11
100	San Marzano Oliveto . . . . .	8	3	18	6	10	113	Vésime . . . . .	10	4	14	7	9
101	San Paolo Solbrito . . . . .	6	3	15	7	8	114	Viale d'Asti . . . . .	1	1	—	—	2
102	Scandelluzza . . . . .	6	3	9	7	2	115	Viarigi . . . . .	9	4	40	25	15
103	Scurzolengo . . . . .	6	3	19	10	8	116	Vigliano d'Asti . . . . .	7	3	8	2	9
104	Serole . . . . .	2	2	3	1	6	117	Villafranca d'Asti . . . . .	23	11	33	13	20
105	Sessame . . . . .	7	4	10	5	8	118	Villanova d'Asti . . . . .	21	8	44	25	13
106	Sèttime . . . . .	2	1	7	4	9	119	Villa San Secondo . . . . .	2	1	4	1	2
107	Sòglio . . . . .	1	—	5	3	2	120	Vinchio . . . . .	14	10	13	6	12

## Provincia di CUNEO

1	Accèglio . . . . .	8	7	12	7	3	59	Cavallermaggiore . . . . .	56	31	48	22	31
2	Aisone . . . . .	6	4	6	2	3	60	Celle di Macra . . . . .	14	9	7	3	13
3	Alba . . . . .	319	165	190	101	135	61	Centallo . . . . .	86	47	44	21	28
4	Albareto della Torre . . . . .	7	5	5	5	4	62	Ceresole Alba . . . . .	17	9	13	8	16
5	Alto . . . . .	1	—	6	3	—	63	Cerretto delle Langhe . . . . .	10	3	4	3	7
6	Argentera . . . . .	1	1	3	2	3	64	Cervasca . . . . .	23	11	32	20	25
7	Arguello . . . . .	1	1	3	1	4	65	Cervere . . . . .	36	17	19	9	14
8	Bagnasco . . . . .	16	10	15	10	8	66	Ceva . . . . .	78	42	76	36	28
9	Bagnolo Piemonte . . . . .	72	41	43	22	54	67	Cherasco . . . . .	75	34	92	52	66
10	Baldissero d'Alba . . . . .	5	—	7	5	7	68	Chiusa di Pè시오 . . . . .	26	12	55	24	34
11	Barbaresco . . . . .	16	3	14	8	14	69	Cigliè . . . . .	6	1	6	4	2
12	Barge . . . . .	107	48	84	47	54	70	Cissone . . . . .	8	4	1	—	1
13	Barolo . . . . .	3	1	8	6	13	71	Clavesana . . . . .	18	11	17	11	15
14	Bastia Mondovì . . . . .	11	7	18	12	6	72	Corneliano d'Alba . . . . .	14	7	13	6	8
15	Battifollo . . . . .	4	—	5	3	3	73	Cortemilia . . . . .	25	12	42	25	24
16	Beinette . . . . .	4	6	17	9	13	74	Cossano Belbo . . . . .	24	6	23	13	7
17	Bellino . . . . .	13	8	11	8	1	75	Costigliole Saluzzo . . . . .	44	20	28	14	28
18	Belvedere Langhe . . . . .	3	1	9	6	4	76	Cravanzana . . . . .	7	4	6	5	9
19	Bene Vagienna . . . . .	46	26	63	34	26	77	Crissolo . . . . .	2	2	7	2	1
20	Benevello . . . . .	6	2	2	2	3	78	Cuneo . . . . .	936	497	453	225	256
21	Bèrgolo . . . . .	1	1	1	—	6	79	Demonte . . . . .	40	20	37	19	18
22	Bernezzo . . . . .	19	9	37	24	24	80	Diano d'Alba . . . . .	18	9	25	15	20
23	Bonvicino . . . . .	2	1	4	3	3	81	Dogliani . . . . .	52	22	55	25	35
24	Borgomale . . . . .	1	1	4	2	7	82	Dronero . . . . .	68	28	82	48	35
25	Borgo San Dalmazzo . . . . .	70	39	69	41	32	83	Elva . . . . .	9	2	9	3	6
26	Bòsia . . . . .	2	—	—	—	4	84	Entràcque . . . . .	15	8	24	15	13
27	Bossolasco . . . . .	10	6	7	5	12	85	Envie . . . . .	23	9	18	10	19
28	Bòves . . . . .	113	52	120	62	57	86	Farigliano . . . . .	19	8	25	14	22
29	Bra . . . . .	234	124	230	127	142	87	Fàule . . . . .	9	6	8	2	1
30	Briàglia . . . . .	4	2	5	5	3	88	Feisòglio . . . . .	9	5	3	2	6
31	Briga Alta . . . . .	2	2	5	2	—	89	Fossano . . . . .	323	184	188	92	112
32	Brondello . . . . .	6	3	8	3	13	90	Frabosa Soprana . . . . .	28	13	25	13	16
33	Brossasco . . . . .	26	18	18	8	18	91	Frabosa Sottana . . . . .	12	5	14	9	11
34	Busca . . . . .	83	45	100	46	71	92	Fràssino . . . . .	11	8	16	8	4
35	Camerana . . . . .	18	8	15	9	14	93	Gaiola . . . . .	3	—	6	2	3
36	Camo . . . . .	4	2	13	8	3	94	Gambasca . . . . .	10	5	6	4	2
37	Canale . . . . .	54	35	47	26	36	95	Garèssio . . . . .	62	32	72	35	29
38	Canòsio . . . . .	2	1	1	1	2	96	Genòla . . . . .	14	10	16	13	12
39	Capràuna . . . . .	5	2	4	2	—	97	Gorzegno . . . . .	11	7	5	4	8
40	Caràglio . . . . .	107	56	76	33	39	98	Gottasecca . . . . .	4	3	8	4	1
41	Caramagna Piemonte . . . . .	28	17	31	16	12	99	Govone . . . . .	30	10	32	18	16
42	Cardè . . . . .	23	10	20	11	9	100	Grinzane Cavour . . . . .	5	2	12	5	13
43	Carrù . . . . .	60	30	60	36	24	101	Guarene . . . . .	21	9	21	11	15
44	Cartignano . . . . .	1	1	7	2	3	102	Igliano . . . . .	1	1	2	1	3
45	Casalgrasso . . . . .	15	7	13	7	3	103	Isasca . . . . .	1	—	4	1	3
46	Castagnito . . . . .	10	5	16	6	7	104	Lagnasco . . . . .	33	18	12	10	14
47	Casteldelfino . . . . .	6	3	9	6	3	105	La Morra . . . . .	42	22	47	20	26
48	Castellar . . . . .	1	1	1	—	7	106	Làquio Bàrria . . . . .	7	4	8	4	14
49	Castelletto Scura . . . . .	8	5	11	8	15	107	Làquio Tànaro . . . . .	7	6	9	5	10
50	Castelletto Uzzone . . . . .	6	2	5	2	6	108	Lesegno . . . . .	6	4	9	5	8
51	Castellinaldo . . . . .	10	2	14	8	5	109	Lèvice . . . . .	9	3	14	10	8
52	Castellino Tànaro . . . . .	4	—	2	—	5	110	Limone Piemonte . . . . .	27	13	31	13	10
53	Castelmagno . . . . .	—	—	10	9	1	111	Lisio . . . . .	6	5	6	1	2
54	Castelnuovo di Ceva . . . . .	1	1	7	5	—	112	Macra . . . . .	3	2	8	4	8
55	Castiglione Falletto . . . . .	5	1	5	3	2	113	Magliano Alfieri . . . . .	13	7	17	12	12
56	Castiglione Tinella . . . . .	7	3	9	4	15	114	Magliano Alpi . . . . .	20	12	25	6	12
57	Càstino . . . . .	11	4	11	7	7	115	Mango . . . . .	27	16	24	12	24
58	Cavallerisone . . . . .	13	10	7	3	9	116	Manta . . . . .	31	14	26	13	15

Segue Tav. 8-3 - Movimento naturale della popolazione

PIEMONTE

N. d'ordine	COMUNI	Nati vivi		Morti		Matri- moni	N. d'ordine	COMUNI	Nati vivi		Morti		Matri- moni
		MF	M	MF	M				MF	M	MF	M	

Segue Provincia di CUNEO

117	Marene	39	17	16	10	16	184	Roàscio	3	1	1	—	4
118	Margarita	9	3	12	8	14	185	Robilante	11	7	29	18	16
119	Màrmora	3	2	7	3	—	186	Roburent	14	5	13	8	12
120	Marsàglia	12	6	11	7	3	187	Roccabruna	20	6	18	7	12
121	Martiniana Po	15	9	7	3	11	188	Rocca Cigliè	3	2	8	4	4
122	Melle	13	6	29	15	6	189	Rocca de' Baldi	26	11	31	16	12
123	Moiola	2	2	8	6	4	190	Roccaforte Mondovì	26	12	31	14	14
124	Mombarcaro	12	9	13	10	9	191	Roccasparvera	2	2	12	7	7
125	Montbasiglio	8	5	6	3	8	192	Roccavione	13	9	25	13	18
126	Monastero di Vasco	14	7	16	5	11	193	Rocchetta Belbo	4	1	3	1	4
127	Monasterolo Cassoto	5	3	8	4	2	194	Roddi	14	6	18	8	12
128	Monasterolo di Savigliano	19	11	14	7	12	195	Roddino	14	8	7	4	11
129	Monchiero	6	4	4	1	8	196	Rodello	5	1	4	3	9
130	Mondovì	311	146	233	121	117	197	Rossana	20	8	18	10	14
131	Monesiglio	14	10	14	6	12	198	Ruffia	6	1	11	8	1
132	Monforte d'Alba	29	17	23	13	22	199	Sale delle Langhe	1	—	7	3	1
133	Montà	50	28	55	30	22	200	Sale San Giovanni	7	5	4	4	6
134	Montaldo di Mondovì	11	4	18	11	4	201	Saliceto	17	9	22	14	11
135	Montaldo Roero	17	6	18	9	10	202	Salmour	12	9	8	4	11
136	Montanera	11	5	8	4	5	203	Saluzzo	271	123	235	118	95
137	Montelupo Albese	4	2	6	4	6	204	Sambuco	1	1	13	4	1
138	Montemale di Cuneo	4	3	10	7	1	205	Sampèire	26	12	47	24	18
139	Monterosso Grana	10	5	26	14	7	206	San Benedetto Belbo	1	—	2	1	6
140	Monteu Roero	20	9	30	19	12	207	San Damiano Macra	31	12	31	17	8
141	Montezemolo	—	—	3	2	5	208	Sanfrè	32	17	25	10	16
142	Monticello d'Alba	22	12	29	16	16	209	Sanfront	46	21	50	31	32
143	Moretta	39	23	41	24	30	210	San Michele Mondovì	15	9	16	12	9
144	Morozzo	8	6	20	11	14	211	Sant'Albano Stura	23	12	19	9	14
145	Murazzano	16	7	21	16	17	212	Santa Vittoria d'Alba	11	7	19	11	8
146	Murello	16	9	9	6	7	213	Santo Stefano Belbo	52	31	54	21	19
147	Narzole	36	18	32	17	30	214	Santo Stefano Roero	16	9	32	16	16
148	Nèive	34	17	31	20	30	215	Savigliano	241	125	179	84	133
149	Neviglie	13	4	4	3	3	216	Scagnello	3	3	—	—	8
150	Niella Belbo	8	4	5	5	8	217	Scarnafigi	33	16	28	15	11
151	Niella Tânaro	13	5	27	8	8	218	Serralunga d'Alba	4	2	10	7	5
152	Novello	17	9	14	10	7	219	Serravalle Langhe	8	4	3	1	5
153	Nucetto	6	4	6	4	2	220	Sinio	11	4	17	8	4
154	Oncino	2	1	11	5	1	221	Somano	11	5	11	7	11
155	Ormea	45	24	46	22	31	222	Sommariva del Bosco	78	41	62	36	41
156	Ostana	3	1	3	2	3	223	Sommariva Perno	31	15	27	18	22
157	Paesana	66	32	75	38	30	224	Stroppo	6	4	15	7	—
158	Pagno	6	3	8	4	2	225	Tarantasca	27	16	14	5	11
159	Pamparato	11	6	19	11	14	226	Torre Bormida	5	1	4	2	4
160	Paroldo	7	4	5	2	7	227	Torre Mondovì	14	6	19	11	13
161	Perletto	7	2	7	4	11	228	Torre San Giòrgio	7	2	10	6	4
162	Perlo	4	1	2	2	1	229	Torresina	2	1	2	1	2
163	Peeveragno	50	29	55	25	31	230	Trezzo Tinella	13	8	5	5	6
164	Pezzolo Valle Uzzone	9	4	12	6	14	231	Trinità	29	13	39	20	20
165	Pianfei	11	3	21	9	8	232	Valdieri	9	3	19	8	8
166	Piasco	27	18	19	13	21	233	Valgrana	4	3	10	4	6
167	Pietrapòrzio	4	3	4	2	7	234	Valloriate	8	2	7	3	6
168	Piòbesi d'Alba	7	6	6	3	6	235	Valmala	2	2	2	1	5
169	Piozzo	7	3	26	10	10	236	Venasca	31	15	22	11	14
170	Pocapàglia	40	20	19	9	25	237	Verduno	7	4	11	5	3
171	Polonghera	19	6	16	5	3	238	Vernante	33	14	18	8	11
172	Pontechianale	3	2	14	6	—	239	Verzuolo	75	41	64	33	37
173	Pradleve	7	5	13	6	7	240	Veza d'Alba	29	10	23	11	20
174	Prazzo	10	4	16	8	5	241	Vicoforte	18	9	43	15	55
175	Priero	6	2	11	2	6	242	Vignolo	8	3	11	3	4
176	Priocca	30	14	30	17	10	243	Villafalletto	61	22	42	28	27
177	Priola	12	5	16	8	3	244	Villanova Mondovì	49	22	28	14	29
178	Prunetto	16	7	9	5	7	245	Villanova Solaro	19	5	13	7	5
179	Racconigi	102	53	159	97	66	246	Villar San Costanzo	10	6	28	17	10
180	Revello	71	39	43	18	43	247	Vinàdio	22	8	17	11	7
181	Rifreddo	11	5	12	7	9	248	Viola	12	4	6	3	5
182	Rittana	6	1	6	3	8	249	Vottignasco	5	2	9	4	10
183	Roàschia	10	7	6	2	10							

Provincia di NOVARA

1	Agrate Contùrbia	3	2	11	6	11	6	Armeno	27	5	16	8	16
2	Ameno	9	4	32	16	21	7	Arona	171	86	108	60	72
3	Antrona Schieranco	8	5	6	2	11	8	Aurano	5	2	11	3	4
4	Anzola d'Ossola	5	2	8	2	2	9	Baceno	4	4	11	8	11
5	Arizzano	4	3	11	4	1	10	Bànnio Anzino	11	5	5	2	8

## Segue Tav. 8-3 - Movimento naturale della popolazione

## PIEMONTE

N. d'ordine	COMUNI	Nati vivi		Morti		Matri- moni	N. d'ordine	COMUNI	Nati vivi		Morti		Matri- moni
		MF	M	MF	M				MF	M	MF	M	
11	Barengo	10	5	19	10	6	84	Maggiora	11	5	28	9	12
12	Baveno	16	9	37	20	18	85	Malesco	8	6	13	1	10
13	Béa	1	—	10	5	9	86	Marano Ticino	10	5	8	1	9
14	Belgirate	5	3	5	3	4	87	Masera	12	7	12	7	8
15	Bellinzago Novarese	68	41	41	24	42	88	Massino Visconti	9	6	14	9	2
16	Bèura-Cardezza	6	2	12	5	14	89	Mèina	14	7	17	10	15
17	Biandrate	9	4	14	4	12	90	Mergozzo	7	1	27	14	14
18	Boca	8	1	17	11	25	91	Mezzomerico	5	3	15	3	4
19	Bognanco	8	3	8	3	7	92	Miasino	8	3	13	8	12
20	Bogogno	8	2	18	7	13	93	Miazzina	2	1	6	5	2
21	Bolzano Novarese	9	6	5	2	8	94	Momo	13	11	21	9	15
22	Borgolavezzaro	19	12	20	8	14	95	Montecrestese	11	7	12	7	8
23	Borgomanero	151	81	157	86	76	96	Montescheno	3	3	9	5	8
24	Borgo Ticino	12	8	17	7	9	97	Nebbiuno	11	5	13	8	7
25	Briga Novarese	12	6	15	8	10	98	Nibbiola	7	6	16	11	5
26	Briona	14	6	11	5	11	99	Nònio	4	3	10	6	8
27	Brovello-Carpugnino	6	3	5	—	6	100	Novara	1.309	646	989	522	446
28	Calasca-Castiglione	20	10	8	5	12	101	Oggèbbio	6	2	5	2	8
29	Caltignaga	13	6	21	7	13	102	Olèggio	93	55	95	47	66
30	Cambiasca	6	5	22	15	5	103	Olèggio Castello	7	4	9	5	8
31	Càmeri	93	45	72	32	41	104	Omegna	127	61	126	71	72
32	Cànnero Riviera	2	1	18	12	3	105	Ornavasso	9	5	26	11	20
33	Cannòbio	62	33	57	26	23	106	Orta San Giulio	5	3	13	7	22
34	Caprezzo	1	—	5	2	—	107	Pallanzeno	4	1	10	4	6
35	Carpignano Sèsia	-23	7	28	17	22	108	Paruzzaro	9	3	18	9	6
36	Casalbeltrame	11	5	12	7	5	109	Pella	6	4	11	5	5
37	Casale Corte Cerro	27	15	-24	11	19	110	Pettenuolo	5	1	9	6	4
38	Casalèggio Novara	19	6	7	4	3	111	Piedimulera	8	2	11	4	12
39	Casalino	20	12	27	17	22	112	Pieve Vergonte	20	11	24	10	13
40	Casalvolone	4	2	16	9	8	113	Pisano	6	4	10	4	5
41	Castellazzo Novarese	7	—	5	1	5	114	Pogno	7	3	12	5	6
42	Castelletto sopra Ticino	35	17	-59	27	31	115	Pòmbia	14	5	18	7	16
43	Cavaglietto	4	1	8	4	4	116	Prato Sèsia	10	8	16	10	10
44	Cavaglio d'Agogna	16	8	26	10	11	117	Premeno	11	5	10	2	6
45	Cavaglio-Spòccia	5	3	4	1	6	118	Prèmia	2	2	17	9	9
46	Cavallirio	14	8	15	4	5	119	Premosello	335	176	40	17	10
47	Cepo Morelli	10	4	6	2	2	120	Quarna Sopra	4	4	8	2	3
48	Cerano	41	21	58	36	32	121	Quarna Sotto	9	5	7	5	2
49	Cèsarà	8	5	14	6	8	122	Re	24	10	8	7	10
50	Comignago	7	5	4	2	1	123	Recetto	4	2	17	6	6
51	Cossogno	5	3	12	8	3	124	Romagnano Sèsia	27	17	55	28	36
52	Cravèggia	14	8	20	11	4	125	Romentino	18	10	32	22	20
53	Cressa	5	2	18	11	7	126	San Bernardino Verbanò	4	2	21	10	9
54	Crèvola d'Ossola	20	13	17	10	16	127	San Maurizio d'Opàglio	19	7	19	12	7
55	Crodo	6	5	16	6	13	128	San Nazzaro Sèsia	9	3	9	4	6
56	Curèggio	13	5	20	15	7	129	San Pietro Mosezzo	18	12	12	9	18
57	Cùrsolo-Orasso	4	2	6	4	3	130	Santa Maria Maggiore	15	4	11	2	10
58	Divignano	4	2	15	9	7	131	Sillavengo	7	5	16	10	3
59	Domodòssola	478	238	172	110	90	132	Sizzano	20	6	24	16	10
60	Dormelletto	4	—	15	6	9	133	Soriso	4	—	14	6	9
61	Druogno	14	7	13	6	10	134	Sozzago	8	3	12	9	5
62	Falmenta	14	10	16	5	3	135	Stresa	29	10	52	25	37
63	Fara Novarese	18	8	37	20	11	136	Suno	39	18	40	22	18
64	Fontaneto d'Agogna	17	7	27	19	14	137	Terdobbiate	6	3	5	4	3
65	Formazza	4	3	2	—	5	138	Toceno	17	7	9	4	6
66	Galliate	155	81	139	74	66	139	Tornaco	5	5	16	9	12
67	Garbagna Novarese	2	1	8	4	3	140	Tràrego Viggiona	4	3	6	2	4
68	Gargallo	11	5	13	6	12	141	Trasquera	6	2	6	5	3
69	Gàttico	23	16	27	15	18	142	Trecate	71	33	138	63	61
70	Ghemme	19	7	68	34	20	143	Trontano	3	2	13	7	10
71	Ghiffa	12	4	33	16	17	144	Valstrona	49	28	31	13	20
72	Gignese	9	4	10	4	12	145	Vanzone con San Carlo	8	7	10	3	5
73	Gozzano	46	27	50	29	21	146	Vàprio d'Agogna	6	3	16	8	7
74	Granozzo con Monticello	12	9	17	8	9	147	Varallo Pòmbia	25	15	39	24	13
75	Gravellona Toce	21	12	37	17	26	148	Varzo	38	15	30	14	17
76	Grignasco	17	11	42	21	22	149	Verbània	393	196	371	195	174
77	Gurro	12	6	10	2	6	150	Veruno	11	6	18	10	6
78	Intragna	6	1	9	3	5	151	Vespolate	13	7	41	25	12
79	Invòrio	31	18	34	14	15	152	Vicolungo	13	7	11	7	7
80	Landiona	11	6	7	3	6	153	Vignone	1	—	3	1	—
81	Lesa	17	9	20	10	9	154	Villadòssola	31	14	43	24	37
82	Macugnaga	7	4	9	4	10	155	Vinzaglio	6	3	18	7	4
83	Madonna del Sasso	3	2	6	4	12	156	Vogogna	9	6	18	11	7

Segue Provincia di NOVARA

## Segue Tav. 8-3 - Movimento naturale della popolazione

## PIEMONTE

N. d'ordine	COMUNI	Nati vivi		Morti		Matri- moni	N. d'ordine	COMUNI	Nati vivi		Morti		Matri- moni
		MF	M	MF	M				MF	M	MF	M	
1	Agliè . . . . .	15	9	39	17	17	72	Ceresole Reale . . . . .	1	—	4	3	—
2	Airasca . . . . .	15	11	10	6	8	73	Cesana Torinese . . . . .	11	6	14	7	8
3	Ala di Stura . . . . .	6	1	18	13	4	74	Chialamberto . . . . .	7	4	9	3	3
4	Albiano d'Ivrea . . . . .	13	7	28	17	5	75	Chianocco . . . . .	7	4	12	6	7
5	Alce Superiore . . . . .	6	3	6	2	2	76	Chivavero . . . . .	17	11	23	9	13
6	Almese . . . . .	24	15	40	17	26	77	Chieri . . . . .	148	84	197	97	80
7	Alpette . . . . .	1	1	6	3	3	78	Chiesanuova . . . . .	4	—	4	2	3
8	Alpignano . . . . .	39	23	46	23	21	79	Chiomonte . . . . .	10	3	17	9	5
9	Andezeno . . . . .	6	4	9	6	17	80	Chiusa di San Michele . . . . .	9	3	13	10	7
10	Andrate (a) . . . . .	5	2	7	2	5	81	Chivasso . . . . .	116	53	164	91	79
11	Angrogna . . . . .	19	8	19	9	4	82	Cicònio . . . . .	—	—	6	4	4
12	Arignano . . . . .	5	3	5	3	7	83	Cintano . . . . .	4	1	8	4	4
13	Avigliana . . . . .	87	34	65	34	32	84	Cinzano . . . . .	2	1	2	1	3
14	Azèglio . . . . .	8	3	20	10	6	85	Ciriè . . . . .	137	78	123	65	53
15	Bàiro Torre . . . . .	7	4	11	5	6	86	Claviere . . . . .	1	—	1	1	—
16	Balangero . . . . .	15	8	26	11	16	87	Coassolo Torinese . . . . .	14	6	19	11	20
17	Baldissero Canavese . . . . .	2	2	6	—	4	88	Coazze . . . . .	29	21	36	13	35
18	Baldissero Torinese . . . . .	7	1	17	11	9	89	Collegno . . . . .	80	37	234	133	109
19	Balme . . . . .	1	1	4	1	4	90	Collettero Castelnuovo . . . . .	7	2	8	4	5
20	Banchette . . . . .	4	1	3	2	3	91	Collettero Giacosa . . . . .	2	1	8	6	5
21	Barbania . . . . .	8	4	15	11	7	92	Condove . . . . .	36	21	68	49	54
22	Baronècchia . . . . .	23	7	29	18	15	93	Còrio . . . . .	32	14	37	26	29
23	Barone Canavese . . . . .	6	2	11	7	5	94	Cossano Canavese . . . . .	5	1	6	2	4
24	Beinasco . . . . .	32	14	34	15	39	95	Cucèglio . . . . .	8	5	11	7	7
25	Bibiana . . . . .	20	14	14	5	15	96	Cumiana . . . . .	32	17	63	29	28
26	Bòbbio Pèllice . . . . .	7	2	10	5	7	97	Cuornè . . . . .	133	65	101	60	38
27	Bollengo . . . . .	17	12	28	19	5	98	Druento . . . . .	25	17	27	16	18
28	Bòrgaro Torinese . . . . .	16	5	16	9	8	99	Exilles . . . . .	3	2	15	9	4
29	Borgiallo . . . . .	3	2	4	2	7	100	Fàvria . . . . .	27	12	16	8	6
30	Borgofranco d'Ivrea (b) . . . . .	18	10	33	19	22	101	Feiletto . . . . .	8	5	24	14	9
31	Borgomasino . . . . .	9	4	25	10	6	102	Fenestrelle . . . . .	4	3	11	4	11
32	Borgone Susa . . . . .	14	10	22	10	22	103	Fiano (d) . . . . .	11	6	15	7	8
33	Bosconero . . . . .	21	14	18	7	12	104	Fiorano Canavese . . . . .	7	4	13	9	4
34	Brandizzo . . . . .	24	13	39	20	23	105	Foglizzo . . . . .	9	3	39	20	14
35	Bricherasio . . . . .	20	9	34	18	34	106	Forno Canavese . . . . .	36	21	40	13	15
36	Brosso . . . . .	6	2	6	4	2	107	Frassinetto . . . . .	15	7	12	6	14
37	Bròzolo . . . . .	4	3	6	4	4	108	Front . . . . .	6	3	16	14	9
38	Bruino . . . . .	10	5	10	5	9	109	Frossasco (e) . . . . .	16	9	17	8	8
39	Brusasco Cavagnolo . . . . .	26	14	40	17	21	110	Garzigliana . . . . .	11	7	4	3	3
40	Bruzolo . . . . .	3	2	17	6	7	111	Gàssino Torinese . . . . .	94	58	69	39	34
41	Buriasco . . . . .	15	10	21	11	11	112	Germagnano . . . . .	11	7	13	3	11
42	Burolo . . . . .	3	2	14	6	7	113	Giaglione . . . . .	7	2	14	9	11
43	Busano . . . . .	10	3	9	—	6	114	Giaveno . . . . .	66	38	118	54	45
44	Bussoleno . . . . .	21	9	59	35	35	115	Givoletto . . . . .	4	2	7	3	1
45	Buttiglieria Alta . . . . .	14	6	28	17	14	116	Graverè . . . . .	2	—	5	4	4
46	Cafasse . . . . .	12	6	31	15	29	117	Groscavallo . . . . .	4	2	8	4	3
47	Caluso . . . . .	46	30	88	45	41	118	Grosso . . . . .	6	2	7	2	5
48	Cambiano . . . . .	29	13	46	22	17	119	Grugliasco . . . . .	52	30	77	24	45
49	Campiglione - Fenile . . . . .	11	4	15	7	9	120	Ingria . . . . .	3	1	9	4	3
50	Càndia Canavese . . . . .	10	4	16	9	7	121	Inverso Pinasca . . . . .	2	2	4	3	4
51	Candiolo . . . . .	23	8	18	10	11	122	Isolabella . . . . .	5	2	2	1	2
52	Cansiglio . . . . .	—	—	5	3	3	123	Issiglio . . . . .	1	—	11	3	4
53	Cantalupa (c) . . . . .	9	2	17	8	10	124	Ivrea . . . . .	460	223	227	114	107
54	Cantòira . . . . .	6	2	20	13	4	125	La Cassa . . . . .	—	—	9	3	5
55	Caprie . . . . .	7	5	16	10	18	126	La Lòggia . . . . .	13	6	15	4	10
56	Caravino . . . . .	1	1	22	12	6	127	Lanzo Torinese . . . . .	100	57	79	40	34
57	Carema . . . . .	16	11	14	8	8	128	Lauriano . . . . .	11	6	15	10	3
58	Carignano . . . . .	105	63	77	41	58	129	Lèini . . . . .	45	29	42	23	31
59	Carmagnola . . . . .	176	94	136	65	97	130	Lèmie . . . . .	9	3	14	7	4
60	Casalborgone . . . . .	7	4	19	8	15	131	Làssolo . . . . .	24	11	25	11	15
61	Cascinette d'Ivrea . . . . .	8	4	16	10	3	132	Levico . . . . .	3	3	8	3	11
62	Caselle . . . . .	8	2	11	5	6	133	Locana . . . . .	64	26	45	26	35
63	Caselle Torinese . . . . .	64	33	77	38	59	134	Lombardore . . . . .	5	1	11	6	5
64	Castagneto Po . . . . .	7	6	12	6	9	135	Lombriasco . . . . .	4	1	7	3	4
65	Castagnole Piemonte . . . . .	24	12	27	13	7	136	Loranzè . . . . .	4	4	5	5	6
66	Castellamonte . . . . .	87	45	120	59	43	137	Lugnacco . . . . .	2	2	10	4	2
67	Castelnuovo Nigra . . . . .	8	3	14	7	7	138	Luserna San Giovanni . . . . .	72	30	83	38	50
68	Castiglione Torinese . . . . .	15	9	22	17	17	139	Lusernetta . . . . .	5	3	8	6	5
69	Cavour . . . . .	94	48	70	34	27	140	Lusigliè . . . . .	3	2	5	3	2
70	Cercenasco . . . . .	19	10	18	9	5	141	Macello . . . . .	12	5	20	10	2
71	Cèras . . . . .	13	4	20	9	11	142	Magliano . . . . .	2	—	6	3	4

(a) Staccato il territorio del ricostituito Comune di Nomaglio (pop. res. 485) - D.P.R. 10-4-1954, N. 344 — (b) Staccato il territorio del ricostituito Comune di Quassolo (pop. res. 416) - D.P.R. 18-6-1954, N. 588 — (c) Nuovo Comune ricostituito con zona di terr. (pop. res. 991) staccata dal Comune di Frossasco - D.P.R. 10-4-1954, N. 345 — (d) Staccato il terr. dei ricostituiti Comuni di Vallo Torinese (pop. res. 611) e Varisella (pop. res. 584) - D.P.R. 22-3-1954, N. 280 — (e) Staccato il terr. dei ricostituiti Comuni di Cantalupa (pop. res. 991) e Roletto (pop. res. 831) - D.P.R. 10-4-1954, N. 345.

## Segue Tav. 8-3 - Movimento naturale della popolazione

## PIEMONTE

N. d'ordine	COMUNI	Nati vivi		Morti		Matri- moni	N. d'ordine	COMUNI	Nati vivi		Morti		Matri- moni
		MF	M	MF	M				MF	M			
143	Marentino	5	4	17	6	4	216	Robassomero	3	1	12	7	4
144	Massello	3	1	—	—	2	217	Rocca Canavese	8	4	27	12	12
145	Mati	25	8	32	14	15	218	Roletto (d)	3	—	11	5	4
146	Mattie	5	4	21	7	9	219	Romano Canavese	4	2	16	4	17
147	Mazzè	29	17	37	19	26	220	Ronco Canavese	8	5	18	7	6
148	Meana di Susa	4	4	12	7	7	221	Rondissone	11	6	15	8	11
149	Mercenasco	7	4	25	13	4	222	Rorà	—	—	3	2	—
150	Meugliano	1	—	—	—	2	223	Roretto Chisone	7	4	21	12	18
151	Mezzenile	13	8	18	12	12	224	Rosta	4	2	8	5	3
152	Mombello di Torino	1	—	7	4	1	225	Rubiana	9	6	31	18	13
153	Mompantero	5	2	16	11	5	226	Ruèglio	12	9	13	3	7
154	Monastero di Lanzo	16	9	13	6	8	227	Salabertano	3	2	10	6	3
155	Moncalieri	264	130	243	133	162	228	Salassa	12	5	8	5	7
156	Moncenisio	—	—	1	1	—	229	Salerano Canavese	1	1	3	2	2
157	Montaldo Torinese	1	1	11	4	7	230	Salza di Pinerolo	7	4	1	1	1
158	Montalenghe	3	1	8	3	5	231	Samone	8	7	10	4	5
159	Montalto Dora	14	7	19	7	8	232	San Benigno Canavese	16	5	35	15	10
160	Montanaro	49	26	53	25	38	233	San Carlo Canavese	15	6	11	3	6
161	Monteu da Po	5	2	10	5	7	234	San Colombano Belm.	4	4	6	6	1
162	Moriando Torinese	8	4	6	2	4	235	San Didero	1	—	9	2	2
163	Nichelino	70	39	59	31	60	236	San Francesco al Campo	29	16	40	17	28
164	Noasca	20	9	7	3	12	237	San Germano Chisone (e)	15	5	30	11	24
165	Nole	28	15	49	23	21	238	San Gillio	5	2	3	—	6
166	Nomaglio (d)	2	2	4	3	4	239	San Giorgio Canavese	13	6	27	15	8
167	None	16	9	35	25	12	240	San Giòrio di Susa	6	3	12	5	12
168	Novalesa	7	3	9	5	3	241	San Giusto Canavese	16	9	20	14	13
169	Oglianico	12	3	15	6	10	242	San Martino Canavese	4	3	13	7	3
170	Orbassano	92	47	42	24	43	243	San Maurizio Canavese	58	39	62	24	26
171	Orio Canavese	4	3	9	6	4	244	San Mauro Torinese	30	17	51	25	48
172	Osasco	7	2	5	2	5	245	San Pietro Val Lèmina	7	3	8	3	10
173	Osasio	6	4	6	3	5	246	San Ponso	3	1	3	1	—
174	Ozegna	3	1	14	10	6	247	San Raffaele Cimena	4	—	22	9	11
175	Palazzo Canavese	2	—	12	5	4	248	San Sebastiano da Po	11	5	28	14	16
176	Pancalieri	37	24	35	13	4	249	San Secondo di Pinerolo	31	14	28	17	18
177	Parella	1	—	5	2	1	250	Sant'Ambrògio di Torino	21	11	33	17	10
178	Pavarolo	5	3	5	3	3	251	Sant'Antonino di Susa	15	7	18	11	18
179	Pavone Canavese	18	10	18	11	14	252	Sàntena	61	34	38	23	33
180	Pecco	4	3	6	4	—	253	Sàuze di Cesana	2	1	3	1	1
181	Pecetto Torinese	8	5	32	21	13	254	Sàuze d'Oulx	11	8	8	6	7
182	Perosa Argentina	77	42	52	28	34	255	Scalenghe	25	17	27	13	11
183	Perosa Canavese	5	3	4	2	4	256	Scarmagno	8	4	6	1	3
184	Perrero	16	12	19	9	13	257	Sciolze	2	2	21	10	2
185	Pertùsio	6	1	7	5	8	258	Sestriere	4	3	4	2	9
186	Pessinetto	8	3	8	5	6	259	Sèttimo Rottaro	10	6	12	8	2
187	Pianezza	32	15	42	25	27	260	Sèttimo Torinese	110	64	98	54	87
188	Pinasca	10	3	36	17	20	261	Sèttimo Vittone	25	9	21	10	10
189	Pinerolo	467	238	366	191	153	262	Sparone	9	1	17	9	7
190	Pino Torinese	12	10	25	9	18	263	Strambinello	1	—	7	4	1
191	Piòbesi Torinese	22	13	22	17	7	264	Strambino	38	24	60	29	41
192	Piossasco	27	17	52	31	21	265	Susa	146	81	93	54	42
193	Piscina	3	—	19	12	16	266	Tavagnasco	11	5	10	7	7
194	Piverone	8	5	25	9	6	267	Torino	9.135	4.670	7.981	4.154	4.792
195	Poirino	69	34	75	45	25	268	Torrazza Piemonte	16	9	18	8	11
196	Pont-Canavese	63	36	68	31	43	269	Torre Pállice	66	31	66	29	33
197	Porte	4	3	12	6	5	270	Trana	1	1	25	8	9
198	Pragelato	3	3	15	9	3	271	Trasella	7	4	3	1	—
199	Prali	10	5	12	10	10	272	Trave	5	3	6	—	3
200	Pralormo	17	8	14	8	11	273	Traversella	6	—	15	8	2
201	Pramollo (b)	4	—	6	3	10	274	Trofarello	15	4	42	14	32
202	Prascorsano	7	5	21	8	9	275	Ùlzio	16	6	27	14	5
203	Pratiglione	7	4	12	4	7	276	Usseaux	7	3	6	2	5
204	Quagliuzzo	1	1	7	1	—	277	Ussèglio	4	2	12	5	2
205	Quassolo (c)	4	3	5	3	3	278	Vàie	9	4	7	5	15
206	Quincinetto	19	10	9	4	4	279	Val della Torre	9	4	18	10	12
207	Reano	2	2	10	5	6	280	Vallo Torinese (f)	7	4	3	3	6
208	Ribordone	7	2	7	4	4	281	Valperga	22	10	37	21	36
209	Rivalba	7	5	12	6	4	282	Valprato Soana	2	—	7	1	4
210	Rivalta di Torino	15	7	22	10	13	283	Varisella (g)	6	2	11	6	6
211	Riva presso Chieri	29	18	13	6	23	284	Vàuda Canavese	1	1	16	6	8
212	Rivara	19	10	19	10	11	285	Venàlizio	6	2	11	6	9
213	Rivarolo Canavese	69	33	88	43	48	286	Venaria	212	123	120	72	131
214	Rivarossa	7	4	17	13	4	287	Verolengo	34	17	53	31	27
215	Rivoli	240	109	154	82	101	288	Verrua Savòia	13	10	32	21	23

## Segue Provincia di TORINO

(a) Cfr. la nota (a) a pag. precedente. — (b) Nuovo Comune ricostituito con zona di terr. (pop. res. 847) staccata dal Comune di San Germano Chisone - D.P.R. 22-3-1954, N. 279. — (c) Cfr. la nota (b) a pag. precedente. — (d) Cfr. la nota (a) a pag. precedente. — (e) Cfr. la precedente nota (b). — (f), (g) Cfr. la nota (d) a pag. precedente.

Segue Tav. 8-3 - Movimento naturale della popolazione

PIEMONTE

N. d'ordine	COMUNI	Nati vivi		Morti		Matri- moni	N. d'ordine	COMUNI	Nati vivi		Morti		Matri- moni
		MF	M	MF	M				MF	M	MF	M	
289	Vestignè . . . . .	8	3	23	7	7	299	Villar Pàllice . . . . .	11	2	12	5	5
290	Vialfrè . . . . .	5	3	3	2	1	300	Villar Perosa . . . . .	12	6	24	10	11
291	Vico Canavese . . . . .	6	2	11	5	5	301	Villastellone . . . . .	31	13	26	9	12
292	Vidracco . . . . .	—	—	6	4	1	302	Vinovo . . . . .	36	18	35	19	18
293	Vigone . . . . .	52	31	60	26	34	303	Virle Piemonte . . . . .	10	4	7	4	4
294	Villafranca Piemonte . . . . .	79	44	72	42	36	304	Vische . . . . .	15	10	19	8	9
295	Villanova Canavese . . . . .	6	4	9	6	11	305	Vistròrio . . . . .	4	4	12	6	2
296	Villarbasse . . . . .	—	—	8	5	11	306	Viù . . . . .	40	19	40	19	21
297	Villarèggia . . . . .	11	6	13	5	11	307	Volpiano . . . . .	50	29	72	33	25
298	Villar Focchiardo . . . . .	8	3	18	11	17	308	Volvera . . . . .	23	10	18	10	13

Segue Provincia di TORINO

Provincia di VERCELLI

1	Ailoche . . . . .	—	—	5	2	—	63	Giffenga . . . . .	1	—	1	1	1
2	Alagna Valsèsia . . . . .	2	—	11	6	—	64	Gràglia . . . . .	19	12	27	10	17
3	Albano Vercellese . . . . .	5	2	6	2	—	65	Grèggio . . . . .	5	3	8	3	6
4	Àlice Castello . . . . .	14	9	16	7	13	66	Guardabosone . . . . .	1	1	2	1	5
5	Andorno Micca . . . . .	51	31	67	35	34	67	Lamporo . . . . .	6	3	13	9	4
6	Arbòrio . . . . .	7	1	16	5	9	68	Lenta . . . . .	11	7	13	4	7
7	Asigliano Vercellese . . . . .	17	9	44	23	16	69	Lessona . . . . .	21	7	30	15	11
8	Balmuccia . . . . .	1	1	2	2	2	70	Lignana . . . . .	10	6	6	4	8
9	Balocco . . . . .	9	7	9	2	4	71	Livorno Ferràris . . . . .	34	13	62	31	29
10	Benna . . . . .	9	6	9	5	8	72	Lòzzolo . . . . .	3	2	11	4	2
11	Bianzè . . . . .	20	8	32	16	19	73	Magnano . . . . .	3	2	17	9	3
12	Bialla . . . . .	1.023	510	638	368	387	74	Massazza . . . . .	10	4	11	6	3
13	Biòglio . . . . .	19	10	30	10	8	75	Masserano . . . . .	32	18	38	16	23
14	Bocciolèto . . . . .	11	7	8	4	5	76	Mezzana Mortigliengo . . . . .	1	—	25	15	5
15	Borgo d'Ale . . . . .	20	10	44	24	24	77	Mòllia . . . . .	3	3	5	3	2
16	Borgosésia . . . . .	270	130	159	90	63	78	Moncrivello . . . . .	12	10	32	18	15
17	Borgo Vercelli . . . . .	15	6	33	10	11	79	Mongrando . . . . .	16	6	47	23	19
18	Borriana . . . . .	8	5	5	1	5	80	Mosso Santa Maria . . . . .	4	1	32	15	18
19	Brèia . . . . .	4	1	6	5	4	81	Motta dei Conti . . . . .	2	1	17	11	8
20	Brusnengo . . . . .	12	3	18	9	12	82	Mottalciata . . . . .	13	5	10	5	5
21	Buronzo . . . . .	13	5	16	9	8	83	Muzzano . . . . .	9	4	12	7	3
22	Callabiana . . . . .	1	—	2	1	1	84	Netro . . . . .	12	8	21	12	4
23	Camandona . . . . .	2	—	8	5	4	85	Occhieppo Inferiore . . . . .	17	7	50	36	16
24	Camburzano . . . . .	4	2	21	6	7	86	Occhieppo Superiore . . . . .	14	10	24	14	10
25	Campertogno . . . . .	1	1	9	5	—	87	Olenengo . . . . .	4	2	15	9	7
26	Campiglia Cervo . . . . .	4	3	3	1	8	88	Oldenico . . . . .	1	—	4	3	6
27	Candelo . . . . .	43	21	49	24	28	89	Pallazolo Vercellese . . . . .	14	2	26	14	13
28	Caprile . . . . .	—	—	8	4	2	90	Pertengo . . . . .	1	—	11	7	3
29	Carcòforo . . . . .	3	3	7	3	—	91	Pettinengo . . . . .	10	7	27	20	17
30	Caresana . . . . .	11	7	47	18	9	92	Pezzano . . . . .	15	10	26	12	11
31	Caresanablot . . . . .	1	—	1	—	2	93	Piatto . . . . .	3	2	9	2	2
32	Carlsio . . . . .	15	9	8	2	6	94	Piedicavallo . . . . .	—	—	10	4	8
33	Casanova Elvo . . . . .	8	2	6	5	5	95	Pila . . . . .	—	—	7	2	—
34	Casapinta . . . . .	3	1	12	10	1	96	Piode . . . . .	1	1	2	1	—
35	Caschine San Giacomo . . . . .	9	7	8	7	2	97	Pistolessa . . . . .	1	1	3	3	—
36	Castelletto Cervo . . . . .	8	4	10	6	6	98	Pollone . . . . .	15	9	27	11	9
37	Cavaglia . . . . .	32	16	25	14	15	99	Ponderano . . . . .	12	9	24	7	10
38	Cèllo . . . . .	10	6	15	4	12	100	Pòrtula . . . . .	1	—	29	16	19
39	Cerreto Castello . . . . .	1	1	3	3	1	101	Pòstua . . . . .	2	1	6	4	7
40	Cerrione . . . . .	16	12	24	14	15	102	Pralungo . . . . .	28	12	27	10	14
41	Cervatto . . . . .	2	1	4	1	2	103	Prarolo . . . . .	7	3	4	4	10
42	Cigliano . . . . .	56	33	50	28	19	104	Pray . . . . .	—	—	32	17	21
43	Civiasco . . . . .	—	—	5	1	3	105	Quaregna . . . . .	6	5	6	5	2
44	Còggiola . . . . .	5	1	40	19	20	106	Quarona . . . . .	16	10	34	11	15
45	Collobiano . . . . .	4	3	4	3	1	107	Quinto Vercellese . . . . .	13	6	4	4	7
46	Costato . . . . .	103	59	71	38	62	108	Quittengo . . . . .	4	2	5	2	2
47	Costanzana . . . . .	9	4	24	13	9	109	Rassa . . . . .	2	1	3	—	—
48	Cravagliana . . . . .	3	—	16	8	5	110	Rima San Giuseppe . . . . .	3	3	—	—	—
49	Crescentino . . . . .	40	15	70	35	39	111	Rimasco . . . . .	2	1	2	—	4
50	Crevacuore . . . . .	2	—	18	8	14	112	Rimella . . . . .	7	4	15	7	3
51	Crosa . . . . .	2	1	5	2	2	113	Riva Valdòbbia . . . . .	2	2	—	—	2
52	Crova . . . . .	12	6	10	7	8	114	Rive . . . . .	11	7	14	8	6
53	Curino . . . . .	3	2	22	13	12	115	Roàsio . . . . .	24	16	31	17	27
54	Desana . . . . .	9	3	22	10	4	116	Ronco Biellese . . . . .	3	1	17	8	5
55	Donato . . . . .	16	7	13	2	5	117	Ronsecco . . . . .	15	9	20	12	5
56	Dorzano . . . . .	1	1	4	2	2	118	Ròppolo . . . . .	5	4	7	3	5
57	Fobello . . . . .	3	1	7	4	1	119	Rosazza . . . . .	3	2	9	1	2
58	Fontanetto da Po . . . . .	12	7	19	8	15	120	Rossa . . . . .	11	5	6	5	—
59	Formigliana . . . . .	6	3	5	3	1	121	Rovasenda . . . . .	11	7	9	3	8
60	Gagliànico . . . . .	21	8	17	10	11	122	Sàbbia . . . . .	—	—	5	2	2
61	Gattinara . . . . .	125	55	80	41	58	123	Sagliano Micca . . . . .	5	1	29	18	12
62	Ghiisarengo . . . . .	8	2	14	7	2	124	Sala Biellese . . . . .	7	5	14	6	6

## Segue Tav. 8-3 - Movimento naturale della popolazione

## PIEMONTE - VALLE D'AOSTA

N. d'ordine	COMUNI	Nati vivi		Morti		Matri- moni	N. d'ordine	COMUNI	Nati vivi		Morti		Matri- moni
		MF	M	MF	M				MF	M	MF	M	
125	Salasco	6	2	5	2	4	147	Trivero	263	113	94	49	49
126	Sali Vercellese	11	7	1	1	2	148	Tronzano Vercellese	39	19	51	26	31
127	Salùggia	26	13	53	29	22	149	Valdengo	11	9	13	5	14
128	Salussola	23	11	20	12	19	150	Valduggia	22	10	26	12	15
129	Sandigliano	19	9	16	5	8	151	Vallanzengo	2	1	1	—	3
130	San Germano Vercellese	17	9	36	19	27	152	Valle Mosso	14	6	49	18	26
131	San Paolo Cervo	2	1	9	3	2	153	Valle San Nicolao	8	4	15	9	14
132	Santhià	51	21	65	29	43	154	Varallo	183	102	116	61	72
133	Scopa	5	1	9	6	4	155	Vègljo	4	3	11	4	2
134	Scopello	—	—	7	3	3	156	Vercelli	622	326	642	355	273
135	Selve Marcone	2	1	2	1	1	157	Verrone	4	4	4	2	2
136	Serravalle Sèsia	10	1	62	34	33	158	Vigliano Biellese	38	22	39	17	28
137	Soprana	—	—	12	5	9	159	Villa del Bosco	1	1	11	4	3
138	Sordèvolo	13	9	20	7	10	160	Villanova Biellese	3	2	2	1	3
139	Sostegno	7	2	11	8	6	161	Villarboit	9	2	9	2	6
140	Strona	4	1	19	11	12	162	Villata	25	10	22	11	13
141	Stroppiana	8	4	15	9	8	163	Viverone	13	6	18	7	4
142	Ternengo	2	1	6	2	3	164	Vocca	1	—	3	—	—
143	Tollengo	18	8	27	15	30	165	Zimone	4	2	9	5	1
144	Torrazzo	—	—	12	1	2	166	Zubiena	8	1	12	4	12
145	Tricerro	9	6	14	4	6	167	Zumaglia	5	2	9	7	7
146	Trino	73	42	116	56	58							

## Segue Provincia di VERCELLI

## VALLE D'AOSTA

1	Allain	6	3	3	1	5	38	Jovençon	—	—	1	—	5
2	Antey Saint André	2	—	15	5	6	39	La Magdeleine	—	—	3	—	—
3	Aosta	1.057	549	308	182	168	40	La Salle	7	3	29	18	10
4	Arnaz	13	8	14	8	9	41	La Thuile	20	12	6	2	6
5	Arvier	1	—	8	6	5	42	Lillianes	4	2	10	3	2
6	Avise	—	—	7	5	5	43	Montjovet	3	3	10	6	8
7	Ayas	16	7	12	7	5	44	Morgex	3	1	13	7	4
8	Aymavilles	2	1	14	11	8	45	Nus	12	5	29	12	16
9	Bard	4	2	2	1	—	46	Ollomont	—	—	4	4	4
10	Bionaz	3	3	8	7	1	47	Oyace	6	3	2	—	1
11	Brissogne	—	—	5	1	4	48	Perloz	6	3	7	1	5
12	Brusson	17	4	13	6	5	49	Pollein	7	4	4	2	5
13	Challant Saint Anselme	5	3	8	3	6	50	Pont Bozet	2	—	3	1	—
14	Challant Saint Victor	4	2	12	7	5	51	Pontey	3	2	5	4	6
15	Chambave	3	3	13	9	6	52	Pont Saint Martin	14	9	29	15	18
16	Chamois	2	1	3	2	—	53	Pré Saint Didier	3	1	7	3	8
17	Champdepraz	7	2	3	1	7	54	Quart	8	6	15	7	—
18	Champorcher	6	4	8	5	8	55	Rhème Notre Dame	2	2	2	1	—
19	Charvensod	1	—	8	6	11	56	Rhème Saint Georges	—	—	4	2	—
20	Châtillon	14	6	47	32	24	57	Roisin	3	1	7	3	2
21	Cogne	29	16	19	9	13	58	Saint Christophe	4	3	19	10	11
22	Courmayeur	7	3	19	12	17	59	Saint Denis	3	1	1	—	5
23	Donnaz	19	9	27	15	15	60	Saint Marcel	—	—	19	8	7
24	Doues	4	2	4	1	2	61	Saint Nicolas	1	1	5	3	1
25	Emarese	2	—	3	1	—	62	Saint Oyen	2	1	2	1	2
26	Étroubles	2	—	5	4	—	63	Saint Pierre	3	1	15	7	12
27	Fénis	3	2	15	8	11	64	Saint Rhémy	1	—	6	2	2
28	Fontainemore	7	4	8	5	2	65	Saint Vincent	14	6	39	23	20
29	Gaby	7	4	4	2	—	66	Sarre	—	—	14	7	6
30	Gignod	2	1	12	5	9	67	Torgnon	3	1	5	3	8
31	Gressan	5	4	9	6	13	68	Valgrisanche	—	—	8	5	2
32	Gressoney La Trinité	2	—	1	1	3	69	Valpelline	2	2	5	3	5
33	Gressoney Saint Jean	8	5	7	1	4	70	Valsavaranche	2	2	4	2	—
34	Hône	9	4	7	5	5	71	Valtournanche	21	15	14	10	11
35	Introd	5	1	10	5	3	72	Verrayes	13	7	15	8	10
36	Issime	7	2	3	3	—	73	Verrès	12	4	21	13	14
37	Issogne	8	3	13	7	10	74	Villeneuve	4	—	10	4	6



Segue Tav. 8-3 - Movimento naturale della popolazione

## LOMBARDIA

N. d'ordine	COMUNI	Nati vivi		Morti		Matrimoni	N. d'ordine	COMUNI	Nati vivi		Morti		Matrimoni
		MF	M	MF	M				MF	M	MF	M	
Provincia di BERGAMO													
1	Adrara San Martino	43	16	23	9	17	72	Ciserano	50	27	27	11	26
2	Adrara San Rocco	13	6	12	6	9	73	Cividate al Piano	76	40	35	20	27
3	Albano Sant'Alessandro	41	23	14	8	11	74	Clusone	163	88	73	33	51
4	Albino	175	85	131	67	82	75	Còlere	53	26	9	7	10
5	Alga di Costa Serina (*)	.....	.....	.....	.....	.....	76	Cologno al Sèrio	159	88	55	25	53
6	Alimè	49	26	18	11	19	77	Colzate	19	8	9	5	7
7	Almenno San Bartolomeo	82	40	31	18	31	78	Comun Nuovo	39	19	9	4	26
8	Almenno San Salvatore	59	33	26	7	23	79	Corna Imagna	17	9	8	4	4
9	Alzano Lombardo	331	166	98	54	70	80	Cortenuova	42	16	19	9	16
10	Ambivere	20	11	12	6	5	81	Costa di Serina (*)	.....	.....	.....	.....	.....
11	Antegnate	49	27	29	18	16	82	Costa Monticelli	56	34	10	4	15
12	Arcene	51	21	24	13	28	83	Costa Valle Imagna	20	11	10	4	9
13	Ardesio	85	46	46	22	23	84	Costa Volpino	98	48	34	18	31
14	Arzago d'Adda	13	4	15	6	13	85	Covo	52	24	24	14	27
15	Averara	7	5	7	5	7	86	Credaro	33	17	18	12	10
16	Aviatico	12	8	4	3	8	87	Curno	47	27	20	13	19
17	Azzano San Paolo	49	25	22	12	11	88	Cúσιο	11	7	2	2	5
18	Azzone	20	12	11	7	7	89	Dàlmine	150	74	62	40	64
19	Barbata	19	10	9	5	10	90	Dossena	30	15	19	10	13
20	Bariano	35	19	18	8	22	91	Èndine Gaiano	36	17	15	9	26
21	Barzana	7	6	4	2	7	92	Entràtico	19	7	8	2	11
22	Bedulita	8	3	6	1	3	93	Erve	9	4	5	2	9
23	Berbenno	42	18	24	13	17	94	Fara Gera d'Adda	78	42	43	20	38
24	Bergamo (a)	2.446	1.238	1.224	668	787	95	Fara Olivana con Sola	29	9	12	8	12
25	Berzo San Fermo	18	7	8	2	10	96	Fino del Monte	8	3	9	4	12
26	Blello	3	1	1	—	2	97	Fiorano al Sèrio	38	21	21	7	10
27	Bòlgare	62	32	24	9	11	98	Fontanella	75	37	35	21	37
28	Boltiere	33	17	21	16	16	99	Fonteno	17	8	4	2	4
29	Bonate Sopra	79	48	32	23	18	100	Fòppolo	3	2	2	2	1
30	Bonate Sotto	66	38	37	23	26	101	Foresto Sparso	50	25	15	8	30
31	Borgo di Terzo	18	9	5	3	9	102	Fornovo di San Giovanni	21	12	15	11	12
32	Bòssico	21	7	13	6	6	103	Fornovale Imagna	2	1	4	2	3
33	Bottanuco	65	32	23	14	23	104	Gandino	67	31	62	24	47
34	Bracca (*)	67	38	19	11	22	105	Gandosso	28	17	7	4	10
35	Branzi	8	2	14	7	8	106	Gaverina	18	7	5	4	12
36	Brembate	88	46	37	16	36	107	Gazzaniga	120	73	46	28	37
37	Brembate di Sopra	45	18	26	18	20	108	Gerosa	17	8	10	7	9
38	Brembilla	85	42	32	16	37	109	Ghisalba	53	38	26	19	13
39	Brignano Gera d'Adda	58	24	34	20	30	110	Gorlago	60	35	36	20	30
40	Brumano	3	2	1	—	—	111	Gorle	7	6	5	3	5
41	Calcinate	133	65	27	9	22	112	Gorno	46	28	17	8	12
42	Càlcio	66	30	52	29	33	113	Grassobbio	43	21	14	8	9
43	Calolziocorte	65	40	77	52	67	114	Gromo	92	54	28	11	37
44	Calusco d'Adda	71	31	49	28	20	115	Grone	15	7	3	2	7
45	Calvenzano	26	11	24	14	17	116	Grumello del Monte	74	40	30	16	43
46	Camerata Cornello	9	5	11	6	19	117	Isola di Fondra	8	2	1	1	3
47	Canonica d'Adda	38	16	21	11	22	118	Isso	8	4	3	3	7
48	Capizzone	22	7	9	5	5	119	Làllio	10	6	5	4	12
49	Capriate San Gervàsio	96	55	46	21	31	120	Lefte	114	64	40	20	18
50	Caprino Bergamasco	40	17	27	14	13	121	Levate	37	19	16	10	14
51	Caravaggio	188	101	110	60	81	122	Locatello	14	11	9	5	5
52	Carenno	23	13	12	8	7	123	Lòvere	97	47	57	27	38
53	Carobbio degli Àngeli	61	33	20	12	22	124	Lurano	27	13	15	7	8
54	Carona	17	7	7	5	3	125	Luzzana	3	2	3	1	1
55	Càrvico	41	20	15	5	14	126	Madone	32	15	13	5	10
56	Casazza	55	32	19	10	20	127	Mapello	42	23	23	14	14
57	Casirate d'Adda	21	10	21	14	16	128	Marne	43	24	13	6	12
58	Casnigo	52	24	40	18	19	129	Martinengo	137	70	49	33	56
59	Cassiglio	4	2	3	1	—	130	Mezzoldo	7	4	2	2	—
60	Castelli Calèpio	108	55	46	25	54	131	Misano di Gera d'Adda	22	13	17	7	17
61	Castel Rozzone	43	24	11	8	9	132	Monasterolo del Castello	8	6	5	2	8
62	Castione della Presolana	70	33	28	15	21	133	Monte Marenzo	6	1	6	3	9
63	Castro	22	11	13	9	7	134	Morengo	40	22	10	6	18
64	Cavernago	24	12	8	4	6	135	Mornico al Sèrio	41	22	9	4	11
65	Cenate Sopra	15	8	8	3	8	136	Morzànica	57	24	22	15	22
66	Cenate Sotto	35	18	12	4	17	137	Mozzo	40	20	12	6	19
67	Cene	47	30	17	10	18	138	Nembro	122	76	78	34	69
68	Cerete	20	10	10	5	12	139	Nossa	30	18	18	7	10
69	Chignolo d'Isola	31	14	18	10	12	140	Olmo al Brembo	11	8	6	5	1
70	Chiuduno	68	33	25	15	23	141	Oltre il Colle	37	21	20	13	14
71	Cisano Bergamasco	43	20	25	10	18	142	Oneta	19	9	5	3	9

(\*) Le cifre relative ai Comuni di Alga di Costa Serina e Costa di Serina (costituiti con D. L. 11-3-1948, N. 286 e non ancora in funzione alla data del 31 dicembre 1954) sono incluse tra quelle del Comune di Bracca.

(a) Per rettifica dei confini staccata zona di terr. (pop. res. 64) aggregata al Comune di Òrio al Sèrio e aggregata zona di terr. (pop. res. 15) staccata dal Comune di Òrio al Sèrio - D. P. R. 24-8-1954, N. 1038.

## Segue Tav. 8-3 - Movimento naturale della popolazione

## LOMBARDIA

N. d'ordine	COMUNI	Nati vivi		Morti		Matri-moni	N. d'ordine	COMUNI	Nati vivi		Morti		Matri-moni
		MF	M	MF	M				MF	M	MF	M	

## Segue Provincia di BERGAMO

143	Òrio al Sério (a)	12	7	13	4	10	190	Seriato	252	147	127	68	75
144	Ornica	10	4	4	1	4	191	Serina	41	25	20	13	20
145	Osio Sopra	50	30	18	12	21	192	Soito Collina	21	8	18	7	12
146	Osio Sotto	103	50	29	15	30	193	Songavazzo	7	5	7	4	3
147	Pagazzano	25	18	15	9	7	194	Sorisole	72	38	32	19	28
148	Paladina	57	29	22	12	29	195	Sotto il Monte	35	15	17	4	25
149	Palazzoago	60	24	17	6	22	196	Sòvere	49	22	31	19	14
150	Palosco	101	54	32	20	33	197	Spinone dei Castelli	15	4	5	3	7
151	Parre	32	11	18	10	16	198	Spirano	58	26	32	16	22
152	Parzanica	25	12	4	1	11	199	Stezzano	109	64	44	22	47
153	Pedrengo	17	8	11	6	11	200	Strozza	18	7	6	3	7
154	Pèia	5	4	13	6	11	201	Sulsio	47	24	12	7	17
155	Piànico	14	4	8	6	11	202	Talleggio	23	15	9	6	12
156	Piazzatorre	2	—	3	2	—	203	Tavernola Bergamasca	56	22	17	6	20
157	Piazzolo	3	1	6	4	—	204	Telgate	44	18	25	13	9
158	Pognano	14	5	6	4	1	205	Terno d'Isola	42	21	23	13	16
159	Ponterànica	64	33	30	17	31	206	Torre Boldone	32	17	50	32	20
160	Ponte San Pietro	78	45	52	26	46	207	Torre de' Busi	28	17	20	13	19
161	Pontida	48	26	22	14	13	208	Torre de' Roveri	23	7	7	5	5
162	Pontirolo Nuovo	46	21	27	18	15	209	Torre Pallavicina	38	22	15	10	9
163	Pradalunga	56	27	21	12	31	210	Trescore Balneario	69	41	46	28	34
164	Predore	25	9	12	5	15	211	Treviglio	382	213	241	143	160
165	Prémolo	31	15	6	3	10	212	Treviolo	75	39	42	29	63
166	Presezzo	29	19	14	7	7	213	Ubiale Clanezzo	21	11	9	4	12
167	Pumenengo	40	21	22	12	17	214	Urgnano	114	60	55	26	41
168	Rànica	52	30	19	8	28	215	Valbondione	37	20	18	9	21
169	Ranzànico	12	8	10	4	6	216	Valbrembo	23	11	10	9	15
170	Riva di Solto	15	7	7	6	10	217	Valleve	6	3	—	—	7
171	Riviera d'Adda	53	33	17	8	16	218	Valsecca	13	8	9	2	4
172	Rocca del Colle	56	24	37	19	26	219	Valtorta	14	8	6	2	4
173	Rogno	27	17	18	10	13	220	Vedeseta	11	5	4	2	1
174	Romano di Lombardia	236	112	96	56	83	221	Vercurago	23	14	20	9	8
175	Roncobello	16	9	7	2	9	222	Verdellino	46	27	20	8	16
176	Ròncoia	15	7	11	3	2	223	Verdello	69	33	37	14	34
177	Rota d'Imagna	25	9	9	4	4	224	Vértova	87	45	47	24	37
178	Rovetta	24	12	17	11	11	225	Viadànica	16	8	6	1	10
179	San Giovanni Bianco	86	41	43	19	48	226	Vigano San Martino	14	8	12	8	4
180	San Martino de' Calvi	22	12	30	17	9	227	Vigolo	30	13	7	4	10
181	San Paolo d'Argon	26	17	9	7	6	228	Villa d'Adda	53	28	49	27	22
182	San Pellegrino	127	65	46	22	19	229	Villa d'Almè	68	33	26	16	44
183	Santa Brigida	14	7	9	5	3	230	Villa di Sério	34	11	26	10	20
184	Sant'Omobono Imagna	41	19	20	3	17	231	Villa d'Ogna	34	18	22	13	21
185	Sàrnico	70	37	45	29	34	232	Villongo	39	22	25	14	27
186	Scanzososciate	69	39	44	14	37	233	Vilminore di Scalve	47	23	14	6	17
187	Schilpario	38	26	19	8	16	234	Zandobbio	41	25	16	5	23
188	Sedrìna	45	26	12	4	30	235	Zànica	94	52	40	21	27
189	Selvino	26	12	15	5	9	236	Zogno	122	67	70	30	59

## Provincia di BRESCIA

1	Acquafredda	13	5	10	5	7	25	Breno	190	120	51	28	30
2	Adro	119	57	59	37	67	26	Brescia	3.088	1.569	1.772	957	1.220
3	Agnòsine	27	13	13	5	13	27	Brìone	4	2	7	5	7
4	Alfianello	40	16	28	15	24	28	Calcinato	102	49	60	36	55
5	Anfo	6	3	11	3	7	29	Calvagese della Riviera	28	13	18	10	14
6	Àngolo	59	30	29	16	33	30	Calvisano	104	59	54	33	55
7	Bagnolo Mella	179	86	77	35	76	31	Capo di Ponte	40	20	21	10	12
8	Bàgolino	122	59	61	27	38	32	Capovalle	14	4	11	8	2
9	Barbariga	48	26	18	9	14	33	Capriano-Azzano	65	30	56	21	25
10	Bassano Bresciano	31	15	16	11	11	34	Capriolo	92	49	35	13	44
11	Bedizzole	73	38	52	34	46	35	Carpenèdolo	109	61	69	38	62
12	Berlìngo	37	17	21	6	13	36	Castegnato	47	24	48	15	33
13	Berzo Demo	32	18	20	15	9	37	Castelvovati	52	27	20	7	27
14	Berzo Inferiore	14	4	8	4	6	38	Castel Mella	34	18	13	12	18
15	Bienno	54	31	26	10	21	39	Castenèdolo	72	36	50	32	49
16	Bione	10	5	12	5	9	40	Casto	26	9	8	6	7
17	Borgo San Giacomo	93	42	41	14	51	41	Castrezzato	86	46	32	15	31
18	Borgosatollo	90	52	41	31	49	42	Cazzago San Martino	118	55	56	30	55
19	Borno	113	60	58	34	37	43	Cedègolo	27	18	20	11	10
20	Betticino	50	25	57	28	53	44	Cellàtica	52	27	13	6	20
21	Bovegno	63	35	36	19	23	45	Cerveno	14	8	8	4	5
22	Bovezzo	25	7	12	8	15	46	Ceto	31	20	13	8	6
23	Brandico	25	13	6	4	5	47	Cevo (b)	35	21	15	8	9
24	Braone	9	3	3	1	3	48	Chiari	309	161	152	82	127

(a) Cfr. la nota (a) a pag. precedente.

(b) Nuovo Comune ricostituito con zona di terr. (pop. res. 1765) staccata dal soppresso Comune di Valsaviore - D. P. R. 26-4-1954, N. 470.

Segue Tav. 8-3 - Movimento naturale della popolazione

LOMBARDIA

N. d'ordine	COMUNI	Nati vivi		Morti		Matrimoni	N. d'ordine	COMUNI	Nati vivi		Morti		Matrimoni
		MF	M	MF	M				MF	M	MF	M	
49	Cigole	34	22	19	14	10	124	Paitone	23	10	6	5	8
50	Cimbergo	26	10	10	6	9	125	Palazzolo sull'Òglio	273	140	119	64	78
51	Cividate Camuno	36	22	13	8	17	126	Paratico	29	10	29	14	16
52	Coccaglio	75	38	39	24	44	127	Paspardo	36	20	12	6	11
53	Collebeato	13	6	20	9	18	128	Passirano	57	33	34	19	37
54	Còllo	52	28	40	26	18	129	Pavone del Mella	39	18	17	12	15
55	Cologne	87	47	26	17	17	130	Pederagnaga-Oriano	92	47	43	22	28
56	Comezzano-Cizzago	66	32	16	6	18	131	Pertica Alta	18	10	8	4	8
57	Concesio	95	48	58	36	60	132	Pertica Bassa	24	10	13	6	7
58	Corte Franca	82	43	28	15	25	133	Pezzate	33	14	14	7	19
59	Còrteno	55	33	24	14	21	134	Pian d'Artogne	118	55	46	32	37
60	Corzano	43	19	15	5	18	135	Pisogne	117	53	65	40	51
61	Darfo	234	128	93	49	66	136	Polaveno	45	23	16	8	14
62	Dello	77	46	40	19	24	137	Polpenazze	15	9	11	6	7
63	Desenzano del Garda	203	106	112	55	87	138	Pompiano	70	38	22	16	20
64	Èdolo	80	43	60	41	18	139	Poncarale Fiero	76	35	55	30	40
65	Erbusco	93	46	47	24	49	140	Ponte di Legno	35	20	41	32	12
66	Èsine	59	33	19	10	22	141	Ponteveico	167	94	112	52	52
67	Fiesse	20	12	25	12	24	142	Pontoglio	71	39	43	33	27
68	Gàmbara	112	57	49	24	21	143	Pozzolengo	38	14	24	15	22
69	Gardone Riviera	21	10	27	15	27	144	Pralboino	55	20	35	19	26
70	Gardone Val Tróm pia	120	65	67	44	71	145	Preséglie	19	9	11	6	5
71	Gargnano	42	20	44	29	27	146	Prèstine	8	4	11	6	5
72	Gavardo	170	90	87	52	68	147	Prevalle	36	17	26	17	34
73	Ghedi	218	114	76	38	70	148	Provàglio d'Isèo	62	28	35	20	35
74	Giànico	32	17	9	5	11	149	Provàglio Val Sàbbia	11	4	6	5	11
75	Gottolengo	89	39	37	17	27	150	Puegnago	20	11	16	12	14
76	Gussago	142	72	84	48	73	151	Quinzano d'Òglio	94	41	40	19	39
77	Idro	11	8	10	6	7	152	Remedello	57	30	27	15	35
78	Incùdine	14	3	9	4	4	153	Rezzato	98	53	65	35	37
79	Iseo	114	62	60	34	49	154	Roccafranca	88	34	29	15	29
80	Isorella	38	17	25	16	27	155	Rodengo-Saiano	39	19	30	14	18
81	Lavenone	11	8	14	8	7	156	Roè Volciano	47	17	31	16	28
82	Leno	273	133	87	52	66	157	Roncadelle	33	19	19	12	32
83	Limona sul Garda	12	10	2	1	5	158	Rovato	220	113	131	74	99
84	Lodrino	31	22	15	6	7	159	Rudiano	69	37	21	12	22
85	Lograto	43	22	12	10	12	160	Sàbbio Chiese	44	18	20	11	25
86	Lonato	144	80	86	46	82	161	Sale Marasino	69	28	25	11	22
87	Longhena	11	6	6	3	6	162	Salò	227	128	108	66	58
88	Lòsine	5	2	5	2	3	163	San Felice del Benaco	26	11	21	10	7
89	Lòzio	18	7	12	3	7	164	San Gervàsio Bresciano	26	16	20	12	19
90	Lumezzane	270	152	90	54	135	165	San Zeno Naviglio	29	13	23	12	7
91	Macclòdio	19	12	10	3	9	166	Sarezzo	89	35	30	14	38
92	Magasa	4	2	5	1	4	167	Saviore (o)	48	24	27	14	13
93	Mairano	40	24	14	9	22	168	Sèllero	28	17	17	11	8
94	Malegno	41	19	23	11	8	169	Seniga	31	13	23	12	16
95	Malonno	82	51	43	23	21	170	Serle	43	16	24	13	17
96	Manerba del Garda	34	19	30	17	19	171	Sirmione	22	9	12	4	15
97	Manèrbo	253	127	87	43	65	172	Soiano del Lago	17	13	6	4	8
98	Marcheno	41	26	17	10	15	173	Sònico	35	16	21	11	16
99	Marone	54	23	34	14	29	174	Sulzano	17	11	15	11	14
100	Mazzano	63	34	30	14	42	175	Tavernole sul Mella	28	15	15	7	16
101	Milzano	26	13	16	8	18	176	Temù	18	11	12	2	3
102	Moniga del Garda	12	8	10	6	7	177	Tignale	16	10	19	10	10
103	Monno	9	6	4	2	6	178	Tòrbolo Casàgla	32	16	14	10	25
104	Monte Isola	31	16	24	13	14	179	Toscolano Maderno	56	27	53	24	51
105	Monticelli Brusati	36	11	16	13	15	180	Travagliato	193	102	76	48	52
106	Montichiari	334	164	120	64	103	181	Tremòsine	41	24	36	26	13
107	Mura	7	2	5	4	12	182	Trenzano	83	46	30	15	32
108	Muscoline	26	11	12	8	16	183	Treviso Bresciano	9	5	7	3	6
109	Nave	115	59	68	36	48	184	Uràgo d'Òglio	61	29	18	8	15
110	Niardo	20	13	7	1	14	185	Vàllio	13	4	12	7	11
111	Nuvolento	40	23	16	8	13	186	Valvestino	17	9	7	3	4
112	Nuvolera	33	13	26	10	12	187	Verolanuova	146	71	60	37	40
113	Òdolo	15	6	10	5	4	188	Verolavècchia	64	31	45	25	30
114	Offlaga	61	38	37	18	26	189	Vestone	58	28	38	21	13
115	Ome	46	18	18	8	13	190	Vezza d'Òglio	87	17	20	9	9
116	Ono San Pietro	11	6	9	4	7	191	Villa Carcina	38	52	39	27	39
117	Orzinuovi	277	139	109	56	77	192	Villachiarà	38	16	13	6	27
118	Orzivecchi	55	31	22	12	10	193	Villanuova sul Clisi	39	23	31	12	32
119	Ospitaletto	107	55	44	24	59	194	Vione	18	11	16	8	4
120	Òssimo	25	9	23	12	15	195	Visano	27	11	13	7	17
121	Padenghe	16	7	11	10	10	196	Vobarno	110	51	51	27	42
122	Paderno Franciacorta	47	25	14	8	9	197	Zone	12	5	10	6	8
123	Paisco Loveno	26	12	12	8	5							

Segue Provincia di BRESCIA

(a) Nuovo Comune ricostituito con zona di terr. (pop. res. 2491) staccata dal soppresso Comune di Valsaviore - D. P. R. 26-4-1954, N. 470.

## Segue Tav. 8-3 - Movimento naturale della popolazione.

## LOMBARDIA

N. d'ordine	COMUNI	Nati vivi		Morti		Matri- moni	N. d'ordine	COMUNI	Nati vivi		Morti		Matri- moni
		MF	M	MF	M				MF	M	MF	M	
Provincia di COMO													
1	Abbadia Lariana . . . . .	18	8	22	14	17	74	Como . . . . .	1.367	702	1.029	549	397
2	Airuno . . . . .	9	7	14	6	13	75	Consiglio di Rumo . . . . .	12	7	12	8	9
3	Albavilla . . . . .	37	22	29	16	15	76	Còrrido . . . . .	—	—	7	3	6
4	Albese con Cassano . . . . .	27	16	31	16	16	77	Cortenova . . . . .	14	8	8	6	3
5	Albiolo . . . . .	10	3	12	5	10	78	Costa Masnaga . . . . .	15	6	31	16	18
6	Aisèrio . . . . .	5	1	7	4	5	79	Cremella . . . . .	18	10	12	7	4
7	Alzate Brianza . . . . .	34	13	26	10	17	80	Cremeno . . . . .	7	4	7	5	9
8	Annone di Brianza . . . . .	22	12	8	2	23	81	Crèmia . . . . .	9	5	4	2	5
9	Anzano del Parco . . . . .	15	6	10	5	8	82	Cucciago . . . . .	13	9	10	6	10
10	Appiano Gentile . . . . .	40	20	44	25	26	83	Cusino . . . . .	—	—	3	2	—
11	Argegno . . . . .	8	5	7	6	5	84	Dèrvio . . . . .	10	9	24	14	12
12	Arosio . . . . .	22	11	26	15	17	85	Dizzasco . . . . .	1	—	7	4	3
13	Asso . . . . .	22	11	24	14	13	86	Dolzago . . . . .	7	3	9	7	9
14	Ballàbio . . . . .	7	5	8	5	6	87	Domaso . . . . .	14	5	10	8	4
15	Barni . . . . .	7	3	9	7	4	88	Dongo . . . . .	32	10	32	22	15
16	Barzago . . . . .	33	21	14	8	14	89	Dòrio . . . . .	2	1	3	2	1
17	Barzanò . . . . .	30	13	22	7	14	90	Dosso del Liro . . . . .	6	4	4	1	2
18	Bàrzio . . . . .	11	4	10	6	8	91	Elo . . . . .	6	5	9	1	2
19	Bellàgio . . . . .	28	11	50	22	27	92	Erba . . . . .	413	223	118	66	45
20	Bellano . . . . .	174	92	61	30	40	93	Èsino Lario . . . . .	9	7	7	2	9
21	Bene Lario . . . . .	7	1	5	1	1	94	Eupilio . . . . .	3	3	14	4	9
22	Beregazzo con Figliaro . . . . .	1	—	17	8	8	95	Faggeto Lario . . . . .	7	3	13	6	13
23	Binago . . . . .	8	3	19	9	14	96	Faloppio . . . . .	17	11	10	8	10
24	Bizzarone . . . . .	5	2	4	3	7	97	Fenegrò . . . . .	14	6	10	7	8
25	Blessagno . . . . .	4	1	5	3	1	98	Figino Serenza . . . . .	42	16	22	13	8
26	Blèvio . . . . .	18	8	13	6	11	99	Fino Mornasco . . . . .	35	16	43	29	20
27	Bosio Parini . . . . .	124	50	36	24	17	100	Galbiate . . . . .	45	24	63	30	30
28	Bregnano . . . . .	24	16	25	13	19	101	Garbagnate Monastero . . . . .	16	10	13	3	6
29	Brenna . . . . .	29	13	9	6	9	102	Garlate . . . . .	4	1	5	4	9
30	Brienno . . . . .	1	1	7	4	1	103	Garzeno . . . . .	60	29	29	14	24
31	Brlvio . . . . .	14	9	37	18	18	104	Gera Lario . . . . .	15	9	12	5	7
32	Brunate . . . . .	13	5	15	11	19	105	Germàsino (a) . . . . .	4	3	5	4	3
33	Bulciago . . . . .	19	10	17	12	7	106	Girònico . . . . .	22	10	18	11	12
34	Bulgarograsso . . . . .	7	4	12	8	11	107	Grandate . . . . .	12	6	12	7	10
35	Cabiate . . . . .	59	23	41	21	31	108	Grândola ed Uniti . . . . .	10	5	11	5	9
36	Cadorago . . . . .	42	23	35	15	26	109	Gravedona . . . . .	110	66	41	23	13
37	Càglio . . . . .	2	1	5	2	1	110	Griante . . . . .	7	5	9	5	5
38	Cagno . . . . .	8	4	14	9	6	111	Guanzate . . . . .	24	13	12	4	18
39	Calco . . . . .	17	7	18	11	16	112	Imbersago . . . . .	12	6	11	8	25
40	Campione d'Italia . . . . .	1	1	5	4	7	113	Intröbio . . . . .	12	5	9	4	5
41	Cantù . . . . .	366	185	217	123	152	114	Intrözio . . . . .	1	—	4	1	—
42	Canzo . . . . .	11	4	22	10	13	115	Inverigo . . . . .	81	40	50	29	26
43	Capiago Intimiano . . . . .	28	15	21	10	18	116	Làglio . . . . .	5	1	10	7	5
44	Carate Ürio . . . . .	8	5	18	9	10	117	Laino . . . . .	3	2	7	6	4
45	Carbonate . . . . .	11	5	13	6	5	118	Lambrugo . . . . .	10	3	14	8	6
46	Carimate . . . . .	24	12	15	11	10	119	Lanzo d'Intelvi . . . . .	9	7	24	13	8
47	Carlazzo . . . . .	15	7	16	11	9	120	Lasnigo . . . . .	6	1	3	2	2
48	Carugo . . . . .	34	16	20	12	18	121	Lecco . . . . .	1.273	681	543	324	292
49	Casargo . . . . .	17	10	13	7	6	122	Lenno . . . . .	14	5	20	7	7
50	Casasco l'Intelvi . . . . .	1	—	6	2	5	123	Lèzzeno . . . . .	22	13	21	12	10
51	Casatenovo . . . . .	109	51	67	39	49	124	Lierna . . . . .	6	1	15	5	5
52	Caslinò d'Erba . . . . .	3	2	12	6	9	125	Lieto Colle . . . . .	13	8	24	15	10
53	Casnate con Bernate . . . . .	24	13	15	8	10	126	Limido Comasco . . . . .	18	9	12	5	7
54	Cassago Brianza . . . . .	29	17	19	7	14	127	Lipomo . . . . .	4	2	5	2	9
55	Cassina Rizzardi . . . . .	6	2	11	9	4	128	Livo . . . . .	3	3	—	—	6
56	Cassina Valsässina . . . . .	4	1	4	3	3	129	Locate Varesino . . . . .	21	8	12	6	14
57	Castello di Brianza . . . . .	34	18	17	9	10	130	Lomagna . . . . .	17	8	20	9	20
58	Castelmarte . . . . .	4	2	7	5	6	131	Lomazzo . . . . .	56	30	35	22	29
59	Castelnuovo Bozzente . . . . .	1	1	4	1	5	132	Longone al Segrino . . . . .	3	2	5	4	5
60	Castiglione d'Intelvi . . . . .	4	3	2	1	4	133	Luisago . . . . .	6	3	6	5	10
61	Cavargna . . . . .	20	10	4	3	7	134	Lurago d'Erba . . . . .	18	11	15	9	10
62	Cerano d'Intelvi . . . . .	3	1	3	—	2	135	Lurago Marinone . . . . .	7	5	10	2	6
63	Cerenate . . . . .	51	26	37	14	27	136	Lurate Caccivio . . . . .	64	35	51	33	36
64	Cernobbio . . . . .	36	15	66	32	41	137	Magrègio . . . . .	1	1	3	1	35
65	Cernusco Montevécchia . . . . .	31	22	30	12	34	138	Malgrate . . . . .	8	4	18	11	13
66	Cesello Brianza . . . . .	43	24	25	11	14	139	Mandello del Lario . . . . .	53	23	56	24	44
67	Cirimido . . . . .	8	8	12	5	8	140	Margno . . . . .	7	4	12	6	4
68	Civate . . . . .	19	9	26	16	12	141	Mariano Comense . . . . .	193	88	94	46	54
69	Civenna . . . . .	6	1	4	2	7	142	Maslànico . . . . .	27	15	15	7	14
70	Claino con Östeno . . . . .	11	5	10	7	3	143	Menàggio . . . . .	23	11	35	10	16
71	Còlico . . . . .	42	23	46	20	40	144	Merate . . . . .	104	46	90	50	50
72	Colle Brianza . . . . .	26	12	15	5	13	145	Merone . . . . .	11	7	17	7	10
73	Colonno . . . . .	5	3	5	3	6	146	Mezzegra . . . . .	8	4	13	7	6

(a) Nuovo Comune ricostituito con zona di terr. (pop. res. 358) staccata dal soppresso Comune di Stazzona Germàsino - D. P. R. 2-3-1954, N. 278.

Segue Tav. 8-3 - Movimento naturale della popolazione

LOMBARDIA

N. d'ordine	COMUNI	Nati vivi		Morti		Matri- moni	N. d'ordine	COMUNI	Nati vivi		Morti		Matri- moni
		MF	M	MF	M				MF	M			

Segue Provincia di COMO

147	Missaglia	91	45	51	24	38	195	Rògeno	13	5	20	12	9
148	Mòggio	1	—	1	1	3	196	Ronago	6	3	5	3	3
149	Molteno	20	7	15	8	20	197	Rovagnate	32	19	18	12	14
150	Moltrasio	38	25	29	19	14	198	Rovellasca	15	4	49	25	17
151	Monguzzo	8	6	12	8	8	199	Rovello Porro	38	22	28	15	23
152	Montano Lucino	23	11	22	16	14	200	Sala Comacina	5	—	9	2	2
153	Montemezzo	4	3	3	1	10	201	San Bartolomeo Val Cav.	12	6	14	8	13
154	Monticello	41	21	32	19	14	202	San Fedele Intelvi	9	5	9	4	6
155	Montorfano	5	4	6	3	6	203	San Fermo della Battaglia	14	7	13	8	9
156	Morterone	3	3	1	1	1	204	San Nazzaro Val Cav.	5	2	7	4	4
157	Mozzate	28	14	32	21	13	205	Santa Maria Hoè	15	8	10	4	3
158	Musso	13	6	3	1	8	206	Santa Maria Rezzonico	22	11	29	16	8
159	Nesso	14	8	11	7	12	207	Schignano	11	8	9	6	6
160	Nibionno	25	12	20	9	23	208	Senna Comasco	5	3	7	4	1
161	Novedrate	14	8	10	7	7	209	Sirone	13	9	9	7	5
162	Oggiono	52	27	46	22	36	210	Sirtori	24	15	5	2	2
163	Olgiate Comasco	53	27	58	32	28	211	Solbiate	7	3	16	12	7
164	Olgiate Molgora	48	25	26	13	26	212	Sòrico	23	11	17	8	7
165	Olginate	18	8	35	20	25	213	Sormano	7	3	9	5	7
166	Oliveto Lario	7	5	19	8	4	214	Stazzona (n)	8	2	7	3	10
167	Oltrona di San Mamette	12	8	10	8	6	215	Suèglio	3	2	9	5	5
168	Orsenigo	7	4	14	11	5	216	Taceno	3	2	6	3	4
169	Osnago	23	10	30	17	16	217	Tavernerio	29	17	25	17	13
170	Ossúccio	7	4	10	6	8	218	Torno	15	4	9	7	8
171	Paderno d'Adda	26	13	13	7	20	219	Tremènico	6	4	8	5	3
172	Pagnona	12	7	6	3	1	220	Tremezzo	10	4	17	9	15
173	Parlasco	7	4	3	2	3	221	Trezzone	6	5	1	1	3
174	Pasturo	20	9	18	11	12	222	Turate	63	36	59	35	39
175	Pèglio	1	1	2	2	1	223	Uggiate-Trévano	18	14	29	13	15
176	Pèllio Intelvi	6	4	10	7	3	224	Valbrona	10	5	28	12	15
177	Pèrego	23	8	10	6	5	225	Valgřegentino	19	11	27	11	17
178	Perledo	9	5	15	3	11	226	Valmadrera	66	38	64	29	32
179	Pescate	—	—	11	8	6	227	Valmorea	15	8	13	6	7
180	Pianello del Lario	13	8	13	4	5	228	Val Rezzo	5	2	2	2	4
181	Pigra	7	4	8	3	4	229	Valsolda	75	35	25	10	10
182	Plè시오	10	6	12	4	5	230	Varenna	12	4	11	6	10
183	Pognana Lario	15	9	11	8	6	231	Vèleso	6	4	6	1	3
184	Ponna	14	4	4	—	5	232	Vendrognò	4	2	13	4	10
185	Ponte Lambro	5	3	19	11	10	233	Veniano	4	—	8	5	5
186	Porlezza	16	8	23	17	8	234	Vercana	7	2	8	3	6
187	Premana	46	21	11	7	17	235	Verdèrio Inferiore	16	6	19	8	6
188	Primaluna	17	4	9	5	8	236	Verdèrio Superiore	19	9	12	8	9
189	Prosèrpio	4	2	3	3	2	237	Vertemate con Minòprio	21	14	12	7	12
190	Pusiano	7	3	8	4	4	238	Vestreno	7	4	3	1	—
191	Rampònio Verna	—	—	11	6	2	239	Vigano	13	10	14	7	7
192	Rezzago	3	1	5	2	1	240	Villa Guàrdia	30	15	35	15	27
193	Robbiate	27	11	31	17	15	241	Zèlbio	2	—	3	—	3
194	Ròdero	15	6	6	5	3							

Provincia di CREMONA

1	Acquanegra Cremonese	19	11	11	6	8	19	Casaletto di Sopra	19	13	4	3	2
2	Agnadello	34	13	17	8	22	20	Casaletto Vòprio	17	8	6	3	5
3	Annicco	22	10	39	19	26	21	Casalmaggiore	235	120	168	93	98
4	Azzanello	15	10	14	8	11	22	Casalmorano	20	12	23	11	19
5	Bagnolo Cremasco	52	30	26	12	23	23	Casteldidone	11	8	11	4	11
6	Bonemerse	12	5	6	5	21	24	Castel Gabbiano	17	9	2	2	6
7	Bordolano	15	8	6	4	6	25	Castelleone	167	82	72	40	55
8	Ca' d'Andrea	9	7	12	4	17	26	Castelverde	44	20	58	35	40
9	Calvatone	26	13	29	16	15	27	Castelvisconti	21	10	16	8	9
10	Camisano	20	10	7	3	14	28	Cella Dati	30	12	16	11	14
11	Campagnola Cremasca	8	6	3	2	6	29	Chieve	23	11	3	2	10
12	Capergnànica	24	12	14	10	16	30	Cicognolo	13	6	9	6	11
13	Cappella Cantone	7	2	8	2	10	31	Cingia de' Botti	20	8	48	31	15
14	Cappella de' Picenardi	15	10	16	9	13	32	Corte de' Cortesi con C.	28	13	18	9	16
15	Capralba	28	18	12	5	13	33	Corte de' Frati	36	19	22	11	17
16	Casalbuttano ed Uniti	88	37	94	43	51	34	Credera Rubbiano	26	13	17	11	26
17	Casale Crem. Vidol.	29	9	6	2	17	35	Crema	601	298	396	229	181
18	Casaletto Ceredano	23	11	21	10	6	36	Cremona	1.043	543	911	489	476

(a) Nuovo Comune ricostituito con zona di terr. (pop. res. 649) staccata dal soppresso Comune di Stazzona Germàsino - D. P. R. 2-3-1954, N. 278.

## Segue Tav. 8-3 - Movimento naturale della popolazione

## LOMBARDIA

N. d'ordine	COMUNI	Nati vivi		Morti		Matri- moni	N. d'ordine	COMUNI	Nati vivi		Morti		Matri- moni
		MF	M	MF	M				MF	M	MF	M	

## Segue Provincia di CREMONA

37	Cremona	16	5	7	1	7	76	Pizzighetton	130	72	62	39	43
38	Crotta d'Adda	7	5	11	6	7	77	Pozzaglio ed Uniti	34	19	17	10	15
39	Cumignano sul Naviglio	15	7	6	2	4	78	Quintano	15	7	8	7	2
40	Derovere	12	6	10	5	4	79	Ricengo	18	7	6	4	10
41	Dovera	44	20	17	10	25	80	Ripalta Arpina	18	12	9	5	6
42	Drizzona	9	5	11	5	5	81	Ripalta Cremasca	37	22	29	16	25
43	Fiesco	9	3	3	2	5	82	Rivarolo del Re ed Uniti	44	23	25	13	33
44	Formigara	17	7	12	7	22	83	Rivolta d'Adda	101	48	84	39	46
45	Gabbioneta Binanuova	26	18	16	8	18	84	Robecco d'Oglio	28	19	40	25	22
46	Gadesco Pieve Delmona	17	11	21	10	21	85	Romanengo	45	23	30	16	19
47	Genivolta	32	17	19	12	15	86	Salvirola	12	7	6	4	8
48	Gerre de' Caprioli	1	—	2	1	14	87	San Bassano	31	11	31	16	14
49	Gombito	7	6	10	5	5	88	San Daniele Ripa Po	26	13	21	12	24
50	Grontardo	14	8	22	10	13	89	San Giovanni in Croce	48	21	36	20	9
51	Grumello Crem. ed Uniti	24	11	34	15	29	90	San Martino del Lago	20	8	12	6	10
52	Gussola	38	21	40	19	25	91	Scandolara Ravara	36	14	30	17	23
53	Izola Dovaresse	14	8	30	10	13	92	Scandolara Ripa d'Oglio	8	4	7	4	7
54	Isano	22	11	10	4	11	93	Sergnano	38	20	19	11	22
55	Madignano	22	10	12	4	20	94	Sesto ed Uniti	35	18	49	31	32
56	Malagnino	22	14	7	4	4	95	Solarolo Rainerio	19	8	18	13	14
57	Martignana di Po	10	4	18	7	10	96	Soncino	202	103	97	61	71
58	Monte Cremasco	24	11	9	5	6	97	Soresina	200	104	151	73	59
59	Montodine	29	11	14	9	21	98	Sospiro	24	11	122	61	20
60	Moscuzzano	24	12	7	5	6	99	Spinadesco	17	9	14	9	15
61	Motta Baluffi	19	12	23	11	12	100	Spineda	9	6	15	6	18
62	Offanengo	45	20	32	15	19	101	Spino d'Adda	32	16	19	10	18
63	Olmeneta	19	7	12	8	11	102	Stagno Lombardo	35	15	29	16	13
64	Ostiano	44	21	52	22	31	103	Ticengo	15	6	3	1	11
65	Paderno Ponchielli	25	12	29	12	30	104	Torlino	10	6	2	1	10
66	Palazzo Pignano	40	28	18	8	12	105	Tornata	14	5	9	3	8
67	Pandino	81	45	38	19	40	106	Torre de' Picenardi	24	12	32	22	22
68	Pèrsico Dossimo	17	8	16	10	27	107	Torricella del Pizzo	19	9	15	11	11
69	Pescarolo ed Uniti	16	8	22	13	18	108	Trescore Cremasco	39	17	28	22	9
70	Pessina Cremonese	30	14	14	12	15	109	Trigolo	19	15	17	11	16
71	Piadena	32	18	40	26	28	110	Vaiano Cremasco	47	25	22	12	20
72	Pianengo	16	9	16	12	13	111	Vailate	75	39	34	16	25
73	Pierànica	6	4	6	6	5	112	Vescovato	32	12	53	31	17
74	Pieve d'Olm	20	8	12	8	17	113	Volongo	15	10	16	8	7
75	Pieve San Giacomo	28	19	17	15	29	114	Voltido	8	4	8	5	12

## Provincia di MANTOVA

1	Acquanegra sul Chiese	43	22	50	26	36	31	Marcaria	139	69	103	52	67
2	Àsola	176	100	106	72	85	32	Mariana Mantovana	21	14	14	8	13
3	Bagnolo San Vito	84	48	71	35	36	33	Marmirolo	80	39	87	51	52
4	Bigarello	38	16	23	13	28	34	Mèdole	35	19	45	22	18
5	Borgoforte	50	33	45	25	52	35	Mòglia	106	51	48	24	68
6	Borgofranco sul Po	16	8	24	6	22	36	Monzambano	59	28	21	12	34
7	Bòzzolo	102	54	47	21	28	37	Motteggiana	40	19	34	16	26
8	Canneto sull'Oglio	61	36	51	22	38	38	Ostiglia	135	56	108	54	68
9	Carbonara di Po	35	18	21	10	22	39	Pegognaga	116	58	69	32	77
10	Casalimoro	36	20	10	5	14	40	Pieve di Coriano	22	11	11	8	17
11	Casalioldo	42	19	17	10	20	41	Prùbega	41	23	22	14	9
12	Casalromano	23	12	16	7	15	42	Poggio Rusco	104	46	64	39	63
13	Castelbelforte	54	32	30	20	27	43	Pomponesco	28	17	16	9	14
14	Castel d'Ario	65	30	44	22	25	44	Ponti sul Mincio	12	6	15	5	10
15	Castel Goffredo	106	61	52	27	51	45	Porto Mantovano	57	35	41	25	47
16	Castellùchchio	77	42	56	28	49	46	Quingentole	26	12	18	12	14
17	Castiglione delle Stiviere	167	85	101	63	60	47	Quistello	138	75	82	41	81
18	Cavriana	49	27	25	14	26	48	Redonesco	30	16	23	15	16
19	Ceresara	61	34	27	17	14	49	Rèvere	31	16	33	19	28
20	Commessaggio	21	8	13	5	16	50	Rivarolo Mantovano	49	27	36	20	41
21	Curatone	65	30	71	34	60	51	Ròdigo	73	39	62	37	34
22	Dòsolo	50	22	43	28	31	52	Roncoferraro	170	92	92	51	93
23	Felonica	62	36	28	21	36	53	Roverbella	155	81	53	29	69
24	Gazzoldo degli Ippoliti	25	14	11	7	12	54	Sabbioneta	74	35	75	36	59
25	Gazzuolo	42	20	38	23	30	55	San Benedetto Po	151	81	118	71	86
26	Gòito	124	62	75	44	92	56	San Giacomo d. Segnate	38	17	27	10	35
27	Gonzaga	120	56	85	49	78	57	San Giòrgio di Mantova	42	28	22	8	10
28	Guidizzolo	49	28	36	15	28	58	San Giovanni del Dosso	32	19	13	7	15
29	Magnacavallo	40	22	28	10	27	59	San Martino dall'Argine	47	25	36	20	24
30	Mantova	1.082	555	702	374	352	60	Schivenoglia	31	15	12	5	17

Segue Tav. 8-3 - Movimento naturale della popolazione

LOMBARDIA

N. d'ordine	COMUNI	Nati vivi		Morti		Matri-moni	N. d'ordine	COMUNI	Nati vivi		Morti		Matri-moni
		MF	M	MF	M				MF	M	MF	M	

Segue Provincia di MANTOVA

61	Sàrmede . . . . .	166	86	85	51	81	66	Viadana . . . . .	265	135	161	83	128
62	Serravalle a Po . . . . .	38	21	32	24	31	67	Villa Poma . . . . .	33	16	22	12	11
63	Solferino . . . . .	25	12	20	6	9	68	Villimpenta . . . . .	39	18	34	19	30
64	Sustinente . . . . .	39	23	41	27	32	69	Virgilio . . . . .	57	27	37	18	24
65	Suzzara . . . . .	218	113	156	89	114	70	Volta Mantovana . . . . .	88	41	56	32	30

Provincia di MILANO

1	Abbadia Cerreto . . . . .	5	1	1	1	6	65	Castiraga Vidardo . . . . .	4	2	1	—	15
2	Abbategrasso . . . . .	223	114	232	123	104	66	Cavacurta . . . . .	10	1	11	3	6
3	Agrate Brianza . . . . .	75	46	63	35	55	67	Cavenago d'Adda . . . . .	23	10	22	15	27
4	Aicùrzio . . . . .	27	18	15	11	13	68	Cavenago di Brianza . . . . .	11	7	12	7	15
5	Albairate . . . . .	30	15	18	12	9	69	Ceriano Laghetto . . . . .	25	10	24	11	14
6	Albate . . . . .	70	36	47	26	21	70	Cernusco sul Naviglio . . . . .	101	56	118	43	72
7	Arconate . . . . .	32	16	20	14	10	71	Cerro al Lambro . . . . .	5	1	7	4	3
8	Arcore . . . . .	60	24	61	31	36	72	Cerro Maggiore . . . . .	112	58	100	58	61
9	Arese . . . . .	20	5	25	9	20	73	Cervignano d'Adda . . . . .	6	1	6	2	11
10	Arluno . . . . .	55	28	49	28	36	74	Cesano Boscone . . . . .	11	4	200	105	23
11	Assago . . . . .	13	8	10	7	8	75	Cesano Maderno . . . . .	307	143	145	77	97
12	Barèggio . . . . .	57	30	47	24	31	76	Cesate . . . . .	34	19	30	17	27
13	Barlassina . . . . .	29	14	24	12	22	77	Cinisello Balsamo . . . . .	57	26	125	71	128
14	Basiano . . . . .	15	6	6	1	13	78	Cisliano . . . . .	10	5	9	5	16
15	Basiglio . . . . .	13	7	9	7	5	79	Codogno . . . . .	263	130	174	87	103
16	Bellinzago Lombardo . . . . .	12	7	24	15	14	80	Cogliate . . . . .	35	14	26	18	33
17	Bellusco . . . . .	58	32	34	16	35	81	Cologno Monzese . . . . .	109	64	65	42	78
18	Bernarèggio . . . . .	47	28	57	34	38	82	Colturano . . . . .	1	—	6	3	7
19	Bernate Ticino . . . . .	33	14	17	5	13	83	Comazzo . . . . .	13	5	5	4	17
20	Bertònico . . . . .	24	8	19	11	14	84	Concorezzo . . . . .	89	38	81	44	47
21	Besana in Brianza . . . . .	147	69	112	66	66	85	Corbetta . . . . .	93	45	78	45	52
22	Besate . . . . .	11	4	16	8	6	86	Cormano . . . . .	48	24	71	46	57
23	Biassono . . . . .	65	31	51	28	49	87	Cornaredo . . . . .	67	41	76	41	51
24	Binasco . . . . .	31	15	32	19	16	88	Cornate d'Adda . . . . .	69	39	44	24	53
25	Boffalora d'Adda . . . . .	9	3	4	1	19	89	Cornegiano Laudense . . . . .	2	1	8	3	12
26	Boffalora sopra Ticino . . . . .	40	21	29	16	21	90	Corno Giovine . . . . .	18	5	14	6	16
27	Bollate . . . . .	202	87	117	54	105	91	Cornovècchio . . . . .	11	8	4	3	7
28	Borghetto Lodigiano . . . . .	51	25	29	14	41	92	Correzzana . . . . .	11	6	6	3	5
29	Borgo San Giovanni . . . . .	3	—	9	3	6	93	Còrsico . . . . .	73	40	76	47	68
30	Bovisio-Masciago . . . . .	90	40	55	31	52	94	Corte Palàsio . . . . .	22	17	10	6	18
31	Brèmbio . . . . .	33	13	28	12	27	95	Crespiatica . . . . .	14	12	18	11	13
32	Bresso . . . . .	26	10	31	21	31	96	Cuggiono . . . . .	103	65	62	37	39
33	Briosco . . . . .	63	36	31	16	39	97	Cusago . . . . .	5	1	3	1	12
34	Brughèrio . . . . .	104	59	99	49	56	98	Cusano Milanino . . . . .	43	22	70	38	60
35	Bubbiano . . . . .	12	4	4	2	2	99	Dèzio . . . . .	642	319	203	110	106
36	Buccinasco . . . . .	21	9	16	9	19	100	Dresano . . . . .	14	5	4	1	7
37	Burago di Molgora . . . . .	14	10	12	9	6	101	Fòmbio . . . . .	17	8	23	15	22
38	Buscate . . . . .	37	21	30	14	19	102	Gaggiano . . . . .	45	29	42	22	55
39	Busnago . . . . .	35	20	13	10	20	103	Galgagnano . . . . .	—	—	4	3	4
40	Bùssero . . . . .	29	15	13	8	24	104	Garbagnate Milanese . . . . .	62	31	157	126	38
41	Busto Garolfo . . . . .	137	63	70	38	80	105	Gessate . . . . .	13	10	29	15	19
42	Calvignasco . . . . .	10	3	4	1	—	106	Giussano . . . . .	225	114	117	70	78
43	Camairago . . . . .	9	6	7	3	8	107	Gorgonzola . . . . .	78	40	103	53	44
44	Cambiago . . . . .	31	11	30	17	23	108	Graffignana . . . . .	39	16	19	10	15
45	Camparada . . . . .	20	7	11	5	9	109	Grezzago . . . . .	14	7	14	6	11
46	Canegrate . . . . .	49	26	39	24	37	110	Guardamiglio . . . . .	32	18	29	15	19
47	Caponago . . . . .	12	5	18	3	23	111	Gudo Visconti . . . . .	6	4	4	2	2
48	Carate Brianza . . . . .	260	136	126	63	67	112	Inveruno . . . . .	76	44	55	30	41
49	Carnate . . . . .	33	18	25	17	21	113	Inzago . . . . .	95	47	46	22	51
50	Carpiano . . . . .	14	10	12	7	15	114	Lacchiarella . . . . .	42	17	45	29	35
51	Carugate . . . . .	57	39	40	26	40	115	Lainate . . . . .	75	37	53	31	48
52	Casaleggio Lodigiano . . . . .	6	2	11	6	16	116	Lazrate . . . . .	25	14	26	16	32
53	Casalmajocco . . . . .	13	7	7	5	9	117	Legnano . . . . .	704	350	423	244	204
54	Casalpusterlengo . . . . .	162	90	118	69	73	118	Lentate sul Sèveso . . . . .	97	49	74	50	42
55	Casarile . . . . .	17	10	6	4	3	119	Lesmo . . . . .	25	11	21	12	24
56	Caselle Landi . . . . .	32	11	26	16	20	120	Limbiate . . . . .	298	149	213	114	41
57	Caselle Lurani . . . . .	8	4	7	4	17	121	Liscate . . . . .	11	5	6	5	13
58	Casorezzo . . . . .	25	15	19	14	20	122	Lissone . . . . .	225	103	168	83	136
59	Cassano d'Adda . . . . .	132	65	115	65	63	123	Livraga . . . . .	31	17	28	11	29
60	Cassina de' Pecchi . . . . .	24	6	18	8	20	124	Locate di Triulzi . . . . .	36	25	36	16	39
61	Cassinetta di Lugagnano . . . . .	9	7	13	9	12	125	Lodi . . . . .	805	428	415	234	247
62	Càstano Primo . . . . .	68	36	78	38	46	126	Lodi Vecchio . . . . .	43	14	36	22	46
63	Castelnuovo Bocca d'Ad. . . . .	33	19	24	15	22	127	Maccastorna . . . . .	4	4	7	5	2
64	Castiglione d'Adda . . . . .	65	27	38	19	39	128	Machèrio . . . . .	45	20	36	24	24

## Segue Tav. 8-3 - Movimento naturale della popolazione

## LOMBARDIA

N. d'ordine	COMUNI	Nati vivi		Morti		Matri- moni	N. d'ordine	COMUNI	Nati vivi		Morti		Matri- moni
		MF	M	MF	M				MF	M	MF	M	
129	Magenta	281	131	158	85	112	188	Rozzano	32	17	26	17	17
130	Magnago	82	35	54	29	49	189	Salerano sul Lambro	15	4	9	6	11
131	Mairago	30	17	13	7	18	190	S. Colombano al Lambro	74	30	125	85	45
132	Maleo	36	19	35	19	16	191	San Donato Milanese	14	8	27	18	24
133	Marcallo con Casone	37	16	29	15	16	192	San Fiorano	11	6	11	3	22
134	Marudo	6	3	11	6	10	193	San Giorgio su Legnana	47	24	33	14	36
135	Masate	20	12	12	8	6	194	San Giuliano Milanese	31	19	56	33	61
136	Massalengo	10	7	16	11	15	195	San Martino in Strada	24	11	18	13	15
137	Meda	151	70	87	36	80	196	San Rocco al Porto	45	28	25	11	35
138	Mediglia	23	11	16	6	29	197	Sant'Angelo Lodigiano	189	94	96	50	75
139	Melegnano	310	151	138	79	92	198	Santo Stefano Lodigiano	24	8	14	8	22
140	Meleti	11	6	6	4	8	199	Santo Stefano Ticino	22	9	11	4	19
141	Melzo	208	112	120	76	72	200	San Vittore Olona	53	30	25	9	35
142	Merlino	22	12	8	7	10	201	San Zenone al Lambro	11	4	14	11	7
143	Mesero	31	12	25	12	9	202	Secugnago	18	15	21	13	9
144	Mezzago	23	12	23	16	18	203	Sedriano	66	32	36	19	32
145	Milano	16.051	8.225	12.398	6.810	8.763	204	Segrate	43	25	31	17	27
146	Misinto	21	11	14	5	7	205	Senago	56	33	54	22	57
147	Montanaso Lombardo	6	2	6	3	7	206	Senna Lodigiana	48	21	24	12	41
148	Monza	1.492	786	863	482	489	207	Seregno	549	285	251	142	147
149	Morimondo	25	14	8	3	15	208	Sesto San Giovanni	302	156	289	171	343
150	Motta Visconti	49	25	37	18	26	209	Settala	22	13	24	14	13
151	Muggio	40	23	44	26	33	210	Séttimo Milanese	24	15	37	23	43
152	Mulazzano	28	17	23	14	22	211	Sèveso	140	77	86	53	40
153	Nerviano	116	64	87	59	60	212	Solaro	30	14	27	11	19
154	Nosate	8	4	4	3	8	213	Somaglia	36	22	19	10	24
155	Nova Milanese	69	38	40	22	35	214	Sòrdio	5	1	4	3	2
156	Novate Milanese	59	34	44	30	43	215	Sovico	49	25	35	21	31
157	Noviglio	23	12	9	6	5	216	Sulbiate	26	13	25	10	15
158	Opera	10	6	23	14	26	217	Terranuova dei Passerini	19	11	10	7	10
159	Orio Litta	19	8	17	8	10	218	Trezzano Rosa	14	6	17	12	10
160	Ornago	26	13	25	7	17	219	Trezzano sul Naviglio	14	7	16	11	11
161	Ospedaletto Lodigiano	17	10	12	7	6	220	Trezzo sull'Adda	102	54	63	36	61
162	Ossago Lodigiano	16	9	10	9	14	221	Tribiano	5	4	6	3	7
163	Ossona	30	17	20	10	23	222	Triuggio	78	42	60	31	37
164	Ozzero	16	8	11	9	19	223	Truccazzano	33	15	33	14	29
165	Paderno Dugnano	161	79	136	71	99	224	Turano Lodigiano	27	17	18	10	20
166	Pantigliate	11	8	6	3	7	225	Turbigo	39	18	45	19	33
167	Parabiago	139	59	138	73	117	226	Usmate Velate	79	37	54	35	38
168	Paullo	42	22	21	11	21	227	Valera Fratta	11	7	9	7	9
169	Pero	17	8	19	15	20	228	Vanzago	57	28	36	22	26
170	Peschiera Borromeo	21	7	28	17	37	229	Vâprio d'Adda	105	55	49	25	31
171	Pessano con Bornago	28	12	22	11	19	230	Varedo	76	43	42	19	28
172	Pieve Emanuele	13	8	5	3	15	231	Vedano al Lambro	34	16	24	12	33
173	Pieve Fissiraga	7	4	13	9	10	232	Verano Brianza	51	25	34	23	35
174	Pioltello	48	21	46	25	39	233	Vermezzo	4	3	8	8	3
175	Pogliano Milanese	51	26	25	17	26	234	Vernate	24	8	16	8	14
176	Pozzo d'Adda	19	7	19	11	17	235	Vignate	8	4	14	7	17
177	Pozzuolo Martesana	42	21	39	25	29	236	Villanova del Sillaro	18	6	13	8	17
178	Pregnana Milanese	37	17	20	13	20	237	Villasanta	107	56	65	36	37
179	Renate Veduggio	41	17	36	21	26	238	Villavesco	25	11	22	14	18
180	Rescaldina	71	39	50	29	42	239	Vimercate	238	113	195	95	77
181	Rho	308	161	268	143	202	240	Vimodrone	31	19	39	25	29
182	Robecchetto con Induno	38	20	24	13	17	241	Vittuone	43	21	30	15	21
183	Robecco sul Naviglio	60	37	33	19	25	242	Vizzolo Predabissi	4	1	5	4	—
184	Ròdano	11	2	11	7	9	243	Zelo Buon Persico	25	10	17	10	16
185	Roncello	16	9	7	3	8	244	Zelo Surrigione	4	2	1	1	3
186	Ronco Briantino	17	7	19	12	8	245	Zibido San Giacomo	16	8	13	9	20
187	Rosate	50	25	23	11	28							

## Segue Provincia di MILANO

## Provincia di PAVIA

1	Alagna	10	4	15	6	7	11	Bastida Pancarana	5	3	14	8	7
2	Albaredo Arnaboldi	2	2	7	3	13	12	Battuda	3	1	4	1	1
3	Albonese	2	—	15	7	10	13	Belgioioso	40	21	57	29	37
4	Albuzzano	23	14	14	9	11	14	Bereguardo	30	20	27	17	16
5	Arena Po	9	6	30	14	18	15	Borgo Priolo	15	10	16	9	9
6	Badia Pavese	5	2	9	5	4	16	Borghoratto Mormorolo	4	3	8	4	6
7	Bagnària	7	3	7	—	7	17	Borgo San Siro	14	10	14	8	13
8	Barbianello	7	2	7	2	9	18	Borghasco	9	6	10	6	9
9	Bascapè	12	3	15	11	14	19	Bosnasco	3	2	9	4	11
10	Bastida de' Dossi	1	—	—	—	4	20	Breme	13	4	25	13	8



Segue Tav. 8-3 - Movimento naturale della popolazione

LOMBARDIA

N. d'ordine	COMUNI	Nati vivi		Morti		Matri- moni	N. d'ordine	COMUNI	Nati vivi		Morti		Matri- moni
		MF	M	MF	M				MF	M	MF	M	
21	Bressana Bottarone	29	16	33	20	26	95	Montesègale	4	3	10	6	5
22	Broni	183	91	89	56	54	96	Monticelli Pavese	12	7	6	2	14
23	Calvignano	3	3	4	3	5	97	Montù Beccaria	12	4	36	20	18
24	Campospinoso	1	—	6	4	2	98	Mornico Losana	7	4	17	7	6
25	Càndia Lomellina	12	6	34	13	7	99	Mortara	204	106	199	113	73
26	Canevino	3	2	2	—	2	100	Nicorvo	3	3	12	5	5
27	Canneto Pavese	4	2	22	11	7	101	Olèvano di Lomellina	13	2	12	5	11
28	Carbonara al Ticino	12	5	16	9	8	102	Oliva Gessi	4	3	8	3	4
29	Casanova Lonati	3	1	9	3	—	103	Ottobiano	13	6	35	15	13
30	Casatisma	4	3	6	3	7	104	Palestro	18	9	28	19	18
31	Casei Gerola	18	8	26	17	21	105	Pancarana	2	1	5	—	3
32	Casorate Primo	79	31	67	34	21	106	Parona	12	9	24	13	12
33	Cassolnovo	32	15	79	37	40	107	Pavia	1.050	524	900	508	448
34	Castana	11	6	12	5	7	108	Pietra de' Giorgi	13	3	15	8	8
35	Castèggio	45	18	75	46	36	109	Pieve Albignola	14	7	21	12	11
36	Castelletto di Branduzzo	11	5	11	6	9	110	Pieve del Cairo	9	4	44	20	10
37	Castello d'Agogna	6	2	3	3	6	111	Pieve Porto Morone	37	23	31	17	24
38	Castelnovetto	7	4	20	12	7	112	Pinarolo Po	8	5	16	7	8
39	Cava Manara	25	12	26	15	23	113	Pizzale	—	—	20	12	13
40	Ceranova	4	—	6	2	6	114	Ponte Nizza	10	4	19	10	17
41	Cernago	10	6	13	8	10	115	Portàlbera	13	9	16	11	13
42	Cerretto Lomellino	4	2	3	2	2	116	Pregola	24	11	22	17	11
43	Certosa di Pavia	17	10	39	24	39	117	Rea (s)	5	2	10	6	6
44	Cervesina	15	9	16	8	13	118	Redavalle	5	3	11	4	11
45	Chignolo Po	26	14	57	34	25	119	Retòrbido	3	2	23	13	12
46	Cigognola	11	9	14	8	8	120	Rivanazzano	29	20	34	22	18
47	Cilavegna	46	22	50	23	27	121	Ròbbio	58	34	73	37	29
48	Codevilla	3	2	20	12	12	122	Roceo Pavese	1	—	10	5	9
49	Confienza	18	9	21	13	29	123	Rocca de' Giorgi	5	2	2	1	2
50	Copiano	14	6	5	2	11	124	Rocca Susella	3	—	3	1	3
51	Corana	—	—	14	9	14	125	Rognano	9	3	—	—	3
52	Cornale	4	2	16	6	5	126	Romagnese	21	17	18	11	9
53	Corteolona	18	8	15	9	15	127	Roncaro	4	2	6	3	3
54	Corvino San Quirico	8	3	9	6	11	128	Rosasco	6	3	21	11	13
55	Costa de' Nòbili	10	3	2	1	3	129	Rovescala	5	1	16	7	4
56	Cozzo	9	3	17	10	11	130	Ruino	9	6	8	5	9
57	Cura Carpignano	16	8	14	5	13	131	San Cipriano Po	7	4	9	7	7
58	Dorno	50	25	46	23	35	132	San Damiano al Colle	6	6	18	11	9
59	Ferrera Erbognone	9	4	19	12	12	133	San Genesio ed Uniti	15	8	13	8	12
60	Filighera	13	9	12	8	9	134	San Giorgio di Lomellina	16	9	27	12	10
61	Fortunago	3	3	9	7	7	135	San Martino Siccomario	19	11	29	21	13
62	Frascarolo	12	4	17	—	6	136	Sannazzaro de' Burgondi	32	14	68	32	27
63	Gallivola	3	3	7	—	7	137	Santa Cristina e Bissone	34	20	25	16	23
64	Gambarana	4	3	6	4	3	138	Santa Giuletta	11	5	18	10	11
65	Gambolò	41	25	63	37	34	139	Sant'Allessio con Vialone	1	—	6	3	9
66	Garlasco	58	29	129	81	56	140	S. Margherita di Stafòra	19	10	12	7	15
67	Genzone	6	2	5	3	6	141	Santa Maria della Versa	28	16	28	15	16
68	Gerenzago	15	6	9	4	3	142	Sant'Angelo Lomellina	7	4	15	9	5
69	Giussago	31	13	31	14	31	143	San Zenone al Po	6	3	14	9	4
70	Godiasco	28	17	28	14	16	144	Sartirana Lomellina	20	11	49	26	24
71	Golferenzo	4	2	8	3	8	145	Scaldasole	10	5	13	6	11
72	Gravellona Lomellina	20	6	32	16	10	146	Semiana	5	4	5	2	3
73	Gropello Cairoli	49	25	58	31	21	147	Silvano Pietra	5	2	8	3	5
74	Inverno	11	7	11	8	12	148	Siziano	27	16	25	13	20
75	Landriano	28	12	20	13	18	149	Soggio	10	4	5	—	11
76	Langosco	10	5	15	9	6	150	Spessa	10	5	3	—	1
77	Lardirago	12	4	14	4	6	151	Stradella	83	44	107	61	58
78	Linarolo	23	12	19	13	26	152	Suardi	7	3	17	7	10
79	Lirio	3	2	2	1	6	153	Torrazza Coste	14	7	19	10	15
80	Lomello	15	10	39	19	19	154	Torre Berettie Castellaro	12	4	11	6	5
81	Lungavilla	20	10	16	12	13	155	Torre d'Arese	2	1	5	1	8
82	Maghero	11	5	13	12	13	156	Torre de' Negri	4	2	7	4	6
83	Marcignago	23	8	15	8	14	157	Torre d'Isola	17	6	11	9	11
84	Marzano	16	7	8	4	11	158	Torrevecchia Pia	38	19	23	12	15
85	Mede	91	39	93	53	51	159	Torriceila Verzate	8	3	10	6	6
86	Menconico	6	5	18	11	9	160	Travacò Siccomario	11	5	20	8	17
87	Mezzana Bigli	16	7	29	18	11	161	Trivòlzio	9	1	18	11	21
88	Mezzana Rabattone	6	1	5	3	9	162	Tromello	26	13	35	14	27
89	Mezzanino	15	5	26	15	8	163	Trovo	6	4	12	5	5
90	Miradolo Terme	33	21	47	24	26	164	Val di Nizza	11	6	10	3	12
91	Montalto Pavese	5	3	21	16	11	165	Valèggio Lomellina	4	3	12	3	4
92	Montebello	12	8	10	3	14	166	Valle Lomellina	21	10	35	23	20
93	Montecalvo Versiggia	12	6	12	3	7	167	Valle Salimbene	4	3	7	5	—
94	Montescano	4	2	5	4	—	168	Varzi	50	30	55	27	44

Segue Provincia di PAVIA

## Segue Tav. 8-3 - Movimento naturale della popolazione

## LOMBARDIA

N. d'ordine	COMUNI	Nati vivi		Morti		Matri- moni	N. d'ordine	COMUNI	Nati vivi		Morti		Matri- moni
		MF	M	MF	M				MF	M	MF	M	
169	Vellezzo Lomellina . . .	11	5	8	4	5	179	Voghera . . . . .	581	277	375	188	201
170	Vellezzo Bellini . . .	11	4	9	3	8	180	Volpara . . . . .	3	1	2	1	4
171	Verretto . . . . .	2	1	2	1	2	181	Zavattarello Valverde . . .	16	10	33	19	15
172	Verrua Po (a) . . . . .	6	2	19	14	14	182	Zeccone . . . . .	6	3	10	8	9
173	Viduggio . . . . .	36	17	17	7	23	183	Zeme Lomellina . . . . .	24	14	31	13	9
174	Vigevano . . . . .	503	267	520	270	269	184	Zenredo . . . . .	2	1	7	6	4
175	Villa Biscossi . . . . .	1	—	3	—	6	185	Zerbo . . . . .	4	2	6	1	3
176	Villanova d'Ardenghi . . .	14	8	10	8	7	186	Zerbolò . . . . .	17	10	19	8	14
177	Villanterio . . . . .	31	17	32	12	30	187	Zinasco . . . . .	27	13	38	22	20
178	Vistarino . . . . .	10	5	5	2	1							

## Segue Provincia di PAVIA

Provincia di SONDRIO													
N. d'ordine	COMUNI	Nati vivi		Morti		Matri- moni	N. d'ordine	COMUNI	Nati vivi		Morti		Matri- moni
		MF	M	MF	M				MF	M	MF	M	
1	Albaredo per San Marco . . .	19	9	6	4	4	40	Mazzo di Valtellina . . . . .	14	5	8	4	4
2	Albosaggia . . . . .	35	16	26	12	21	41	Mello . . . . .	20	10	11	6	11
3	Andalo Valtellino . . . . .	7	5	4	4	6	42	Menarola . . . . .	2	1	—	—	2
4	Aprica . . . . .	8	5	15	9	10	43	Mese . . . . .	13	7	17	2	6
5	Ardenno . . . . .	32	16	33	15	25	44	Montagna in Valtellina . . .	27	9	21	15	17
6	Bema . . . . .	11	4	2	1	—	45	Morbegno . . . . .	263	132	88	47	40
7	Berbenno di Valtellina . . .	41	17	34	14	18	46	Novate Mezzola . . . . .	27	10	20	8	8
8	Bianzone . . . . .	13	6	18	8	12	47	Pedesina . . . . .	4	3	2	1	3
9	Bormio . . . . .	95	51	27	18	18	48	Piantedo . . . . .	10	7	3	3	9
10	Bùglio in Monte . . . . .	28	12	15	10	15	49	Piateda . . . . .	14	7	20	10	14
11	Caiolo . . . . .	10	4	13	7	3	50	Piuro . . . . .	37	20	20	11	11
12	Campodolcino . . . . .	23	11	18	9	14	51	Poggiridenti . . . . .	17	6	10	3	7
13	Caspoggio . . . . .	40	21	18	10	8	52	Ponte in Valtellina . . . . .	23	11	38	16	24
14	Castello dell'Acqua . . . . .	12	6	13	7	11	53	Postalésio . . . . .	—	—	5	3	2
15	Castione Andevenno . . . . .	20	11	12	6	14	54	Prata Camportaccio . . . . .	26	14	14	9	16
16	Cedrasco . . . . .	6	2	2	—	3	55	Rasura . . . . .	8	5	6	3	4
17	Cercino . . . . .	11	4	12	2	7	56	Rògolo . . . . .	1	1	5	3	5
18	Chiavenna . . . . .	149	80	87	44	27	57	Samòlaco . . . . .	59	31	33	19	19
19	Chiesa in Valmalenco . . . .	39	23	24	12	23	58	San Giacomo Filippo . . . . .	27	13	17	9	18
20	Chiuro . . . . .	24	9	16	7	13	59	Sárnio . . . . .	5	2	4	3	4
21	Cino . . . . .	11	6	6	1	5	60	Sòndalo . . . . .	84	44	92	64	46
22	Civo . . . . .	23	11	31	16	14	61	Sondrio . . . . .	475	231	195	115	99
23	Colorina . . . . .	23	12	16	8	14	62	Spriana . . . . .	7	3	6	2	3
24	Cosio Valtellino . . . . .	74	38	32	14	27	63	Talamona . . . . .	45	26	46	16	21
25	Dàzio . . . . .	9	6	2	1	2	64	Tàrtano . . . . .	26	15	14	8	5
26	Delèbio . . . . .	20	12	25	12	8	65	Tèglio . . . . .	98	49	52	23	57
27	Dubino . . . . .	39	21	33	24	18	66	Tirano . . . . .	206	94	79	44	54
28	Faedo Valtellino . . . . .	9	7	8	4	6	67	Torre di Santa Maria . . . . .	26	18	13	6	10
29	Fòrcola . . . . .	23	10	9	4	12	68	Tovo di Sant'Agata . . . . .	4	2	5	1	5
30	Fusine . . . . .	13	6	3	1	4	69	Traona . . . . .	20	7	11	8	8
31	Gorola Alta . . . . .	7	5	4	2	15	70	Treslivo . . . . .	19	9	12	4	15
32	Gordona . . . . .	23	12	18	12	7	71	Valdidentro . . . . .	71	38	22	12	28
33	Grosio . . . . .	108	55	50	27	33	72	Valdisotto . . . . .	31	14	24	13	19
34	Großotto . . . . .	35	15	25	16	20	73	Valfùrva . . . . .	67	27	26	13	25
35	Isolato . . . . .	12	4	5	3	3	74	Val Mäsino . . . . .	20	12	12	11	8
36	Lanzada . . . . .	34	15	14	11	8	75	Vercèia . . . . .	28	17	15	7	9
37	Livigno . . . . .	47	27	17	8	12	76	Vèrvio . . . . .	7	3	7	1	3
38	Lòvero . . . . .	7	2	9	3	4	77	Villa di Chiavenna . . . . .	26	18	14	8	7
39	Mantello . . . . .	8	3	9	6	2	78	Villa di Tirano . . . . .	33	17	27	17	23

## Provincia di VARESE

1	Agra . . . . .	3	—	4	1	1	12	Bisuschio . . . . .	17	5	16	10	8
2	Albizzate . . . . .	18	13	37	20	17	13	Bòdio Lomnago . . . . .	4	3	13	8	3
3	Angera . . . . .	26	15	41	22	33	14	Bràbbia . . . . .	12	5	24	10	10
4	Arcisate . . . . .	23	11	28	17	31	15	Bregano . . . . .	3	1	7	6	3
5	Arsago Sèprio . . . . .	8	2	23	15	11	16	Brenta . . . . .	8	2	12	5	6
6	Azzate . . . . .	27	15	26	15	29	17	Brezzo di Bèdero . . . . .	1	1	7	4	6
7	Bardello . . . . .	3	1	12	4	6	18	Brinzio . . . . .	2	1	5	2	4
8	Bèdero Valcuvia . . . . .	2	1	1	—	2	19	Brussago-Valtravaglia . . . .	2	1	8	4	4
9	Besnate . . . . .	35	20	18	9	17	20	Brusimpiano . . . . .	—	—	8	2	11
10	Besozzo . . . . .	49	24	60	31	27	21	Busto Arsizio . . . . .	1.050	535	552	315	379
11	Biandronno . . . . .	8	5	16	6	12	22	Cadegliano-Viconago . . . . .	5	1	27	12	6

## Segue Tav. 8-3 - Movimento naturale della popolazione

## LOMBARDIA - TRENTINO - ALTO ADIGE

N. d'ordine	COMUNI	Nati vivi		Morti		Matri- moni	N. d'ordine	COMUNI	Nati vivi		Morti		Matri- moni
		MF	M	MF	M				MF	M	MF	M	
23	Cadrezzate	8	4	11	5	3	76	Jerago con Orago	18	12	35	15	16
24	Cairate	28	14	44	22	33	77	Lavena-Ponte Tresa	9	5	15	6	6
25	Cantello	12	7	51	32	20	78	Laveno-Mombello	35	22	73	34	42
26	Caravate	5	2	13	8	13	79	Leggiano-Sangiano	13	6	32	16	17
27	Cardano al Campo	22	11	35	18	22	80	Lonate Ceppino	8	4	16	10	17
28	Carnago	28	15	22	6	15	81	Lonate Pozzolo	55	34	50	33	41
29	Caronno Pertusella	49	24	51	23	44	82	Lozza	4	3	9	6	2
30	Caronno Varesino	16	2	23	14	16	83	Luino	230	119	140	82	68
31	Casale Litta	6	4	17	12	14	84	Maccagno	8	5	17	7	17
32	Casalzuigno	1	1	12	9	4	85	Malgesso	2	1	10	6	2
33	Casciago	10	4	16	9	12	86	Malnate	40	22	98	45	50
34	Casorate Sempione	16	8	31	23	31	87	Marnate	36	22	22	13	20
35	Cassano Magnago	80	42	91	40	56	88	Màrzio	1	—	4	—	2
36	Cassano Valcuvia	7	4	3	2	5	89	Masciago Primo	1	1	4	4	1
37	Castellanza	59	19	68	43	76	90	Mercale	10	5	14	6	8
38	Castello Cabiaglio	2	2	11	4	3	91	Mesenzana	3	1	7	1	3
39	Castelsèprio	12	5	8	4	9	92	Montegrino-Valtravaglia	9	7	21	12	9
40	Castelvecchiana	15	7	16	11	11	93	Monvalle	5	4	16	7	3
41	Castiglione Olona	31	16	27	13	27	94	Morazzone	12	6	24	15	30
42	Castronno	23	13	23	11	13	95	Mornago	19	13	24	18	12
43	Cavaria con Premezzo	20	8	24	13	15	96	Oggiona con S. Stefano	8	3	9	7	5
44	Cazzago Brabbia	3	1	4	2	6	97	Olgiate Olona	39	12	31	17	32
45	Cislago	62	29	35	21	29	98	Origgio	70	29	31	14	27
46	Cittiglio	69	37	56	34	11	99	Orino-Azzio	5	3	12	5	3
47	Clivio	5	2	11	6	5	100	Osmate Lentate	5	2	2	1	—
48	Còcquio-Trevisago	7	4	39	23	19	101	Pino s. sponda d. Lago M.	—	—	2	—	—
49	Comabbio	7	3	11	6	6	102	Porto Cerèsio	19	7	28	13	5
50	Comerio	17	10	36	15	19	103	Porto Valtravaglia	9	4	27	14	9
51	Cremenaga	—	—	2	1	3	104	Rancio Valcuvia	4	1	3	2	2
52	Cròsio della Valle	2	1	5	3	1	105	Sàltrio	4	3	10	6	9
53	Cuasso al Monte	16	7	26	15	15	106	Samarate	48	19	66	38	57
54	Cunardo	9	5	17	8	7	107	Saronno	609	298	243	151	113
55	Curiglia con Monteviasco	3	2	13	5	2	108	Sesto Calende	26	15	70	37	42
56	Cùvio (a)	16	7	40	20	26	109	Solbiate Arno e Monte	11	4	14	9	14
57	Davèrio	3	2	4	1	11	110	Solbiate Olona	34	18	29	13	16
58	Dumenza	12	6	15	6	5	111	Somma Lombardo	223	131	112	63	79
59	Duno (b)	—	—	4	4	3	112	Sumirago	18	7	48	34	16
60	Fagnano Olona	72	38	49	24	40	113	Taino	15	11	25	13	2
61	Ferno	32	13	27	15	16	114	Ternate	8	3	11	7	6
62	Ferrera di Varese	4	2	8	6	3	115	Tradate	325	168	95	52	44
63	Gallarate	687	375	291	151	194	116	Travedona-Monate	21	12	28	10	10
64	Galliate Lombardo	2	1	5	3	2	117	Tronzano Lago Maggiore	—	—	—	—	—
65	Gavirate	126	62	54	22	40	118	Uboldo	40	21	34	19	26
66	Gazzada Schianno	16	9	28	13	16	119	Valganna	5	3	8	2	7
67	Gemònio	3	2	23	13	8	120	Val Marchirolo	9	5	20	11	12
68	Gerenzano	64	38	50	32	38	121	Varano Borghi	2	1	13	8	14
69	Germignaga	11	9	37	22	21	122	Varese	1.660	839	739	420	393
70	Golasecca	15	4	18	7	12	123	Veduggio	21	10	37	15	23
71	Gorla Maggiore	26	17	17	9	18	124	Veduggio	7	3	19	8	5
72	Gorla Minore	71	27	41	20	32	125	Venegono	27	17	34	16	35
73	Gornate-Olona	17	12	14	8	5	126	Vergiate	29	16	61	34	34
74	Induno Olona	10	5	35	13	17	127	Viggiù	19	7	30	13	22
75	Ispra	16	8	36	22	9	128	Vizzola Ticino	2	—	3	2	6

## Segue Provincia di VARESE

## TRENTINO - ALTO ADIGE

## Provincia di BOLZANO

1	Andriano	—	—	1	1	—	10	Bronzolo	15	8	11	10	4
2	Anterivo	9	4	6	4	2	11	Brunico	315	177	72	38	21
3	Appiano	97	44	70	29	59	12	Càines	1	1	1	1	1
4	Badia	19	7	14	8	10	13	Caldaro	79	30	46	26	29
5	Barbiano	18	6	5	2	4	14	Campo di Trens	43	26	26	15	109
6	Bolzano	1.598	824	586	339	547	15	Campo Tures	60	33	30	12	7
7	Bràies	9	3	3	1	1	16	Castelbello Ciàrdes	28	8	14	9	15
8	Brènnero	26	7	15	6	9	17	Castelrotto	85	46	44	27	15
9	Bressanone	522	242	160	83	105	18	Càrmes	134	65	8	5	2

(a) Staccato il terr. del ricostituito Comune di Duno (pop. res. 173) - D. P. R. 22-3-1954, N. 199. — (b) Cfr. la precedente nota (a).

## Segue Tav. 8-3 - Movimento naturale della popolazione

## TRENTINO-ALTO ADIGE

N. d'ordine	COMUNI	Nati vivi		Morti		Matri- moni	N. d'ordine	COMUNI	Nati vivi		Morti		Matri- moni
		MF	M	MF	M				MF	M	MF	M	

## Segue Provincia di BOLZANO

19	Chiènes	33	18	17	10	8	65	Prato allo Stèlvio (a)	30	16	28	11	12
20	Chiusa	75	39	37	19	32	66	Pròves	9	4	1	1	1
21	Cornedo all'Isarco	33	19	19	12	11	67	Racines	54	33	25	14	10
22	Cortaccia	25	13	21	11	14	68	Rasun Valdàora	47	21	33	17	10
23	Cortina all'Adige	5	3	4	3	4	69	Renon	79	35	30	15	22
24	Corvara in Badia	8	3	10	3	3	70	Rifiano	13	6	8	5	18
25	Curon Venosta	32	18	24	11	8	71	Rio di Pusteria	43	26	23	12	7
26	Dobbiaco	24	12	21	13	17	72	Salorno	38	19	27	11	14
27	Egna	26	15	25	14	15	73	San Cándido	143	75	40	18	8
28	Fàlzès	22	10	9	5	2	74	San Felice	5	4	3	2	2
29	Fiè	23	14	13	6	14	75	San Genèsio Atesino	29	10	20	10	12
30	Fortezza	3	2	9	6	5	76	S. Leonardo in Passiria (b)	30	15	21	14	23
31	Fünes	22	12	18	6	10	77	San Lorenzo di Sebato	40	16	22	10	15
32	Gàis	26	17	14	8	10	78	San Martino in Badia	42	20	17	8	5
33	Gargazzone	7	4	9	4	2	79	San Martino in Passiria (c)	71	36	20	11	15
34	Glörenz	10	6	11	5	3	80	Santa Cristina	12	8	12	5	11
35	Làces	47	26	22	11	18	81	Sarentino	104	54	35	24	22
36	Lagundo	16	7	28	15	14	82	Scena	34	13	21	12	7
37	Laion	5	1	13	6	7	83	Selva	16	11	12	8	10
38	Làives	61	28	55	29	33	84	Selva dei Molini	52	25	21	11	6
39	Lana	33	21	60	34	35	85	Senale	9	4	1	1	5
40	Lasa	41	21	25	16	17	86	Senàles	14	7	16	8	7
41	Lauregno	5	4	4	—	—	87	Sesto	9	4	16	8	7
42	Luson	26	13	12	5	6	88	Silandro	105	49	38	21	20
43	Magrè all'Adige	39	24	14	8	6	89	Sluderno	9	5	12	2	11
44	Màlles Venosta	123	57	34	13	21	90	Stèlvio	27	16	7	3	8
45	Marebbe	34	16	25	11	11	91	Terento	27	11	7	3	4
46	Matlengo	21	7	24	12	5	92	Terlano	21	11	15	10	9
47	Martello	19	9	15	9	12	93	Termeno	29	14	22	10	13
48	Màitina	15	8	8	4	1	94	Tèsimo	24	11	14	8	9
49	Merano	590	336	319	169	239	95	Tires	10	6	5	3	3
50	Monguelfo	20	10	12	3	3	96	Tirolò	25	13	17	9	9
51	Montagna	26	14	11	6	4	97	Trödena	15	6	10	6	6
52	Moso	42	26	14	12	4	98	Tubre	16	8	10	7	4
53	Nàlles	4	—	7	3	4	99	Ultimo	94	45	37	25	17
54	Naturno	49	29	26	12	11	100	Vàdena	6	5	3	3	5
55	Naz Sciaèves	16	6	11	5	—	101	Valdagno	18	10	10	4	10
56	Nova Levante	21	11	10	6	15	102	Val di Vizze	30	13	32	17	5
57	Nova Ponente	46	24	32	18	7	103	Valle Aurina	95	52	27	16	17
58	Ora	5	3	16	8	8	104	Valle di Castles	30	23	11	5	5
59	Ortisei	21	12	15	7	12	105	Vandòies	26	12	15	7	1
60	Parcines	27	12	12	4	7	106	Varna	24	10	18	8	47
61	Perca	5	4	7	2	3	107	Verano	12	7	4	3	2
62	Piàus	6	—	4	2	1	108	Villabassa	9	6	17	7	2
63	Ponte Gardena	—	—	1	1	3	109	Villandro	24	11	17	8	7
64	Postal	6	3	2	1	5	110	Vipiteno	100	56	52	28	23

## Provincia di TRENTO

1	Ala	119	64	81	40	50	21	Bondone	13	10	5	2	16
2	Albiano	13	8	8	4	10	22	Borgo Valsugana	233	115	82	49	24
3	Aldeno	38	25	15	5	15	23	Bosentino	5	1	3	1	6
4	Amblar	1	1	3	2	3	24	Breguzzo	11	3	8	4	1
5	Àndalo	9	2	7	4	9	25	Brentònico	20	10	44	29	29
6	Arco	109	59	183	100	78	26	Brèsimò	7	2	4	1	1
7	Àvio	46	21	50	24	19	27	Brez	16	7	11	8	2
8	Banco	3	2	3	2	1	28	Brione	5	3	6	4	1
9	Baselga	1	1	—	—	1	29	Caderzone	9	6	2	1	2
10	Baselga di Pinè	45	18	47	15	65	30	Cagnò	4	2	4	2	2
11	Bedollo	25	16	19	6	8	31	Calavino (d)	15	7	8	4	8
12	Bersone	4	1	2	2	2	32	Calcerànica	4	—	14	10	3
13	Besenello	5	4	8	5	—	33	Càldes	22	15	15	10	8
14	Bezzecca	3	1	9	3	4	34	Caldonazzo	24	9	22	13	9
15	Bieno	1	1	6	3	3	35	Calliano	1	1	6	3	5
16	Bièggio Inferiore	11	4	6	5	2	36	Campodenno	17	8	14	6	11
17	Bièggio Superiore	50	26	25	13	21	37	Canal San Bovo	39	22	40	20	14
18	Bocenago	6	3	2	1	3	38	Canazei	35	11	21	13	5
19	Bolbeno	2	2	3	3	2	39	Capriana	20	13	20	12	6
20	Bondo	10	7	5	2	3	40	Carano	11	5	17	7	2

(a) Nuova denominazione assunta dal Comune di Prato Venosta - L.R.le 22-6-1954, N. 13. — (b) Staccato il terr. del ricostituito Comune di S. Martino in Passiria (pop. res. 1758) - L.R.le 5-11-1953, N. 16. — (c) Cfr. la precedente nota (b) — (d) Nuovo Comune ricostituito con zona di terr. staccata dal soppresso Comune di Madruzzo (pop. res. 1121) - L. R.le 24-8-1953, N. 12.

## Segue Tav. 8-3 - Movimento naturale della popolazione

## TRENTINO-ALTO ADIGE

N. d'ordine	COMUNI	Nati vivi		Morti		Matrimoni	N. d'ordine	COMUNI	Nati vivi		Morti		Matrimoni
		MF	M	MF	M				MF	M			
41	Carisolo	8	3	9	3	3	112	Mezzano	16	7	14	7	17
42	Carzano	5	2	8	5	6	113	Mezzocorona	25	14	34	16	16
43	Casez	6	2	3	1	—	114	Mezzolombardo	128	72	51	30	28
44	Castelfondo	14	4	12	5	4	115	Moena	35	14	17	11	9
45	Castello	8	4	1	—	—	116	Molina di Ledro	24	13	14	9	9
46	Castello di Fiemme	19	8	21	7	9	117	Molveno	13	8	4	3	5
47	Castello Tesino	14	5	27	15	17	118	Monclässico	11	7	4	3	8
48	Castelnuovo	17	9	13	8	8	119	Montagne	2	1	5	3	3
49	Cavalese	30	15	38	21	37	120	Mori	61	28	64	37	49
50	Cavareno	2	1	23	8	3	121	Nanno	12	7	7	1	2
51	Cavedago	10	4	10	4	7	122	Nave San Rocco	7	3	10	5	3
52	Cavèdine	38	17	31	20	10	123	Nomi	2	1	23	9	8
53	Cembra	28	8	20	13	5	124	Novaledo	9	7	11	8	4
54	Centa San Nicolò	2	1	5	2	4	125	Ossana (c)	16	6	2	2	11
55	Cimego	8	4	12	6	—	126	Padergnone	3	2	5	4	1
56	Cimone	8	3	3	1	6	127	Palù	2	—	3	1	5
57	Cinte Tesino	5	3	13	5	3	128	Panchià	9	—	7	5	8
58	Cis	—	—	5	4	—	129	Pannone	30	12	16	10	10
59	Civezzano	9	6	27	14	9	130	Pèio	39	21	18	13	8
60	Cles	379	215	69	36	18	131	Pelugo	5	2	5	3	3
61	Cloz	7	2	12	7	5	132	Pellizzano (d)	12	7	6	1	8
62	Commezzadura	14	6	10	6	8	133	Pèrgine Valsugana	120	65	156	76	58
63	Concei	5	3	5	3	9	134	Pieve di Bono	31	16	22	13	6
64	Condino	15	4	11	8	6	135	Pieve di Ledro	2	2	1	—	—
65	Còredo	11	7	13	9	13	136	Pieve Tesino	13	4	19	9	9
66	Croviana	6	1	2	2	4	137	Pinzolo	34	17	17	5	17
67	Cùnevo	5	3	3	2	2	138	Pomarolo	6	3	11	8	11
68	Daiano	5	3	10	7	4	139	Pozza	20	8	13	6	11
69	Dàmbel	2	1	7	2	—	140	Praso	3	1	10	7	3
70	Daòne	12	10	14	10	3	141	Predazzo	62	30	34	18	14
71	Darè	4	4	5	3	3	142	Preore	2	1	4	1	2
72	Denno	10	5	8	5	2	143	Prezzo	3	2	5	3	1
73	Dimaro	15	7	6	3	1	144	Rabbi	37	19	25	8	8
74	Don	—	—	2	1	2	145	Ràgoli	6	2	11	6	1
75	Dorsino (a)	10	9	5	1	2	146	Revò	32	17	9	1	8
76	Drena	9	4	6	4	3	147	Riva	155	80	103	53	71
77	Dro	32	11	28	16	15	148	Romallo	9	3	5	2	3
78	Faedo	12	8	3	2	—	149	Romeno	13	5	14	5	3
79	Fai della Paganella	12	5	9	7	5	150	Roncegno	33	20	47	26	17
80	Faver	3	1	5	3	2	151	Ronchi	6	1	3	2	2
81	Fiavè	15	10	10	4	7	152	Roncone	37	21	21	11	18
82	Fiera di Primiero	3	2	9	4	—	153	Ronzone	1	—	4	1	—
83	Fierozzo	2	1	7	3	5	154	Roverè della Luna	13	7	14	9	9
84	Flavon	4	2	8	5	2	155	Rovereto	1.027	540	288	144	152
85	Folgaria	42	19	56	28	26	156	Ruffrè	7	3	7	4	5
86	Fondo	10	6	25	10	10	157	Rumo	11	5	9	—	1
87	Fornace	7	3	7	2	8	158	Sagron Mis	2	—	3	2	1
88	Frassilongo	5	—	6	5	2	159	Samone	7	5	7	4	2
89	Garniga	7	5	6	3	6	160	San Lorenzo in Banale (e)	30	20	20	9	6
90	Giovo	25	12	13	4	19	161	San Michele all'Adige	8	5	11	6	5
91	Giustino	6	3	10	5	2	162	Sant'Orsola	15	10	10	4	9
92	Gràuno	3	1	6	1	—	163	Sanzeno	2	1	3	2	3
93	Grigno	43	24	46	28	26	164	Sarnònico	—	—	5	—	3
94	Grùmes	6	4	5	1	1	165	Scùrelle	16	11	13	10	6
95	Imer	16	9	13	3	11	166	Segonzano	19	8	12	9	17
96	Isera	8	3	19	8	8	167	Sfruz	2	—	2	2	2
97	Ivano-Fracena	3	1	3	—	—	168	Siror	2	1	10	3	14
98	Lasino (b)	17	8	7	1	7	169	Smarano	2	2	8	3	2
99	Lavarone	14	10	10	8	5	170	Soraga	6	2	3	—	1
100	Lavis	87	46	47	23	29	171	Sover	22	13	22	9	10
101	Lèvico	165	87	74	45	28	172	Spera	6	1	3	1	5
102	Lisignago	2	1	9	3	1	173	Spiazzo	10	6	18	8	6
103	Livo	11	4	15	5	5	174	Spormaggiore	17	13	19	10	9
104	Lomaso	21	8	10	7	8	175	Sporminore	10	7	2	—	2
105	Lona-Lasès	4	3	8	4	5	176	Stènico	15	7	20	10	12
106	Luserna	14	10	12	5	5	177	Storo	46	30	29	19	15
107	Malè	23	13	20	10	7	178	Strembo	3	3	4	2	2
108	Malosco	6	3	6	3	—	179	Strigno	4	1	18	7	10
109	Massimeno	—	—	—	—	—	180	Tàio	19	9	22	10	11
110	Mazzin	5	4	2	2	3	181	Tassullo	12	6	17	7	10
111	Mezzana	21	12	11	5	5	182	Telve	13	6	16	5	20

## Segue Provincia di TRENTO

(a) Nuovo Comune ricostituito con zona di terr. (pop. res. 712) staccata dal Comune di San Lorenzo in Banale - L.R.le 7-7-1954, N. 18 —  
(b) Nuovo Comune ricostituito con zona di terr. staccata dal soppresso Comune di Madruzzo (pop. res. 1204) - L.R.le 24-8-1953, N. 12 —  
(c) Staccato il territorio del ricostituito Comune di Pellizzano (pop. res. 1024) - L.R.le 22-6-1954, N. 12. — (d) Cfr. la precedente nota (c). —  
e) Cfr. la precedente nota (a)

Segue Tav. 8-3 - Movimento naturale della popolazione

## TRENTINO-ALTO ADIGE - VENETO

N. d'ordine	COMUNI	Nati vivi		Morti		Matri- moni	N. d'ordine	COMUNI	Nati vivi		Morti		Matri- moni
		MF	M	MF	M				MF	M	MF	M	
183	Telve di Sopra . . . . .	8	5	7	3	7	202	Valda . . . . .	3	2	1	—	2
184	Tenna . . . . .	5	2	11	6	5	203	Vallfloriana . . . . .	9	5	11	9	7
185	Tenno . . . . .	18	9	14	8	9	204	Vallarsa . . . . .	10	4	27	13	16
186	Terragnolo . . . . .	16	6	6	1	5	205	Varena . . . . .	16	8	9	4	4
187	Terragnolo . . . . .	10	6	18	10	14	206	Vattaro . . . . .	5	4	8	6	4
188	Tàrres . . . . .	1	1	7	4	2	207	Vermiglio . . . . .	46	23	29	14	23
189	Terzolas . . . . .	11	5	5	2	—	208	Vervò . . . . .	12	5	10	7	6
190	Tèsero . . . . .	90	54	38	19	13	209	Vezzano . . . . .	25	10	19	7	5
191	Tiarno di Sopra . . . . .	10	4	8	3	3	210	Vigo di Fassa . . . . .	4	3	7	6	5
192	Tiarno di Sotto . . . . .	5	3	8	3	1	211	Vigolo Baselga . . . . .	—	—	6	2	3
193	Tione di Trento . . . . .	94	45	33	16	12	212	Vigolo Vattaro . . . . .	24	12	8	2	16
194	Ton . . . . .	16	7	12	7	11	213	Vigo Rendena . . . . .	5	2	3	1	—
195	Tonadico . . . . .	6	2	12	5	7	214	Villa Agnedo . . . . .	4	2	10	6	3
196	Torcegno . . . . .	11	8	12	7	13	215	Villa Lagarina . . . . .	15	6	40	18	12
197	Trambilleno . . . . .	5	3	18	12	10	216	Villa Rendena . . . . .	12	8	11	6	6
198	Transàcqua . . . . .	92	52	25	14	11	217	Volano . . . . .	5	2	25	16	17
199	Trento . . . . .	1.361	683	737	401	513	218	Zambana . . . . .	8	3	8	6	5
200	Tres . . . . .	8	3	2	—	4	219	Ziano . . . . .	19	9	12	7	3
201	Tuenno . . . . .	33	18	29	13	8	220	Zuclo . . . . .	6	4	9	5	2

## Segue Provincia di TRENTO

## VENETO

## Provincia di BELLUNO

1	Agordo . . . . .	52	25	59	31	23	36	Pedavena . . . . .	55	28	36	21	36
2	Aiano di Piave . . . . .	36	18	28	15	20	37	Perarolo . . . . .	10	6	16	5	4
3	Alleghe . . . . .	19	13	23	12	9	38	Pieve d'Alpago . . . . .	42	29	24	14	13
4	Arsiè . . . . .	89	54	81	34	53	39	Pieve di Cadore . . . . .	95	48	36	19	25
5	Auronzo . . . . .	73	37	45	20	31	40	Ponte nelle Alpi . . . . .	97	47	60	30	38
6	Belluno . . . . .	604	308	403	236	211	41	Puos d'Alpago . . . . .	28	16	19	9	22
7	Borca di Cadore . . . . .	4	2	6	4	—	42	Quero . . . . .	36	24	18	8	21
8	Calalzo . . . . .	27	13	17	7	3	43	Rivamonte . . . . .	22	12	15	5	12
9	Castellavazzo . . . . .	43	25	19	8	18	44	Rocca Pièto . . . . .	35	23	52	32	30
10	Cencenighe . . . . .	34	18	14	6	14	45	San Gregorio nelle Alpi . . . . .	35	25	14	8	15
11	Cesiomaggiore . . . . .	67	31	40	23	33	46	San Nicolò di Comelico . . . . .	7	4	8	3	5
12	Chies d'Alpago . . . . .	35	16	20	9	20	47	San Pietro Cadore . . . . .	67	36	31	16	27
13	Cibiana . . . . .	12	3	15	10	8	48	Santa Giustina . . . . .	67	39	62	31	42
14	Colle Santa Lucia . . . . .	11	5	13	4	5	49	San Tomaso . . . . .	19	9	18	11	18
15	Comelico Superiore . . . . .	53	26	42	19	19	50	Santo Stefano di Cadore . . . . .	56	31	43	24	29
16	Cortina d'Ampezzo . . . . .	71	35	55	34	42	51	San Vito di Cadore . . . . .	20	9	11	7	6
17	Danta . . . . .	13	8	11	8	8	52	Sappada . . . . .	10	6	11	5	6
18	Domègge . . . . .	42	25	24	12	10	53	Sèdico . . . . .	78	40	54	34	58
19	Falcade . . . . .	30	10	23	11	25	54	Selva di Cadore . . . . .	9	8	5	3	4
20	Farra d'Alpago . . . . .	49	27	31	16	33	55	Seren del Grappa . . . . .	60	30	34	12	27
21	Feltre . . . . .	377	200	299	180	109	56	Sospirolo . . . . .	58	36	46	18	27
22	Fonzaaso . . . . .	69	29	48	26	18	57	Sovèrzene . . . . .	6	3	3	2	1
23	Forno di Canale . . . . .	42	16	19	8	8	58	Sovramonte . . . . .	55	28	38	21	26
24	Forno di Zoldo . . . . .	31	15	37	19	21	59	Taibon . . . . .	36	20	25	14	12
25	Gosaldo . . . . .	35	19	28	16	25	60	Tambre . . . . .	27	13	18	8	17
26	Lamon . . . . .	123	58	53	28	79	61	Trichiana . . . . .	65	35	33	15	28
27	La Valle . . . . .	19	12	17	8	11	62	Vallada . . . . .	17	8	10	4	6
28	Lentia . . . . .	29	15	32	12	29	63	Valle di Cadore . . . . .	37	18	33	19	7
29	Limana . . . . .	45	21	34	16	25	64	Vas . . . . .	19	6	9	6	18
30	Livinallongo d. Col di Lana . . . . .	34	14	22	13	13	65	Vigo di Cadore . . . . .	33	13	18	7	5
31	Longarone . . . . .	74	40	35	21	24	66	Vodo Cadore . . . . .	7	2	7	3	4
32	Lorenzago di Cadore . . . . .	12	4	14	6	3	67	Voltago . . . . .	28	9	10	7	11
33	Lozzo Cadore . . . . .	17	11	20	11	13	68	Zoldo Alto . . . . .	29	18	25	19	8
34	Mel . . . . .	122	60	67	36	55	69	Zoppè di Cadore . . . . .	6	2	9	4	3
35	Ospitale di Cadore . . . . .	18	6	5	3	8							

## Provincia di PADOVA

1	Abano Terme . . . . .	80	44	59	31	68	6	Arre . . . . .	30	11	21	10	9
2	Agna . . . . .	59	26	29	14	36	7	Arzzergrande . . . . .	81	40	29	15	40
3	Albignasego . . . . .	156	77	66	36	73	8	Bagnoli di Sopra . . . . .	85	46	27	10	57
4	Anguillara Veneta . . . . .	127	66	34	17	56	9	Baone . . . . .	75	43	22	12	32
5	Arquà Petrarca . . . . .	55	35	23	12	19	10	Barbona . . . . .	35	14	7	5	15

## Segue Tav. 8-3 - Movimento naturale della popolazione

## VENETO

N. d'ordine	COMUNI	Nati vivi		Morti		Matri- moni	N. d'ordine	COMUNI	Nati vivi		Morti		Matri- moni
		MF	M	MF	M				MF	M	MF	M	
11	Battaglia Terme	50	26	26	13	19	59	Ospedaletto Euganeo	54	32	35	16	45
12	Boara Pisani	63	25	17	8	41	60	Padova	3.283	1.618	1.764	944	1.573
13	Borgoricco	75	40	53	30	51	61	Pernumia	74	43	26	11	37
14	Bovolenta	41	24	16	10	42	62	Piaccenza d'Adige	46	20	25	12	22
15	Brùgine	82	45	40	21	36	63	Piazzola sul Brenta	159	74	57	28	97
16	Cadoneghe	100	63	34	16	43	64	Piombino Dese	101	45	42	21	56
17	Campodarsego	114	64	49	30	53	65	Piove di Sacco	399	207	193	109	112
18	Campodoro	29	14	8	5	18	66	Polverara	45	18	12	3	30
19	Camposampiero	273	150	117	62	49	67	Ponso	54	32	19	11	33
20	Campo San Martino	67	32	31	13	35	68	Pontelongo	70	38	35	16	37
21	Candiana	63	31	20	12	29	69	Ponte San Nicolò	73	33	32	19	50
22	Càrceri	49	22	12	6	21	70	Pozzonovo	47	15	18	10	34
23	Carmignano di Brenta	77	48	24	12	42	71	Rovolon	57	29	41	23	32
24	Carrara San Giòrgio	56	37	24	18	32	72	Rubano	56	28	23	13	35
25	Carrara Santo Stefano	52	30	14	8	15	73	Saccolongo	50	26	28	14	21
26	Cartura	59	28	18	14	45	74	Saletto	54	24	39	19	20
27	Casale di Scodosia	87	45	41	17	50	75	S. Giòrgio delle Pèrtiche	105	62	36	18	51
28	Casalerugo	51	28	29	14	46	76	San Giòrgio in Bosco	109	45	43	13	43
29	Castelbaldo	46	26	21	11	23	77	San Martino di Lùpari	176	104	82	44	66
30	Cervarese Santa Croce	48	25	32	12	35	78	San Pietro in Gu	53	26	21	14	25
31	Cinto Euganeo	72	35	14	8	18	79	San Pietro Viminàrio	53	27	21	11	30
32	Cittadella	331	169	155	89	103	80	Santa Giustina in Colle	85	44	32	22	39
33	Codevigo	126	64	33	15	46	81	Santa Margherita d'Adige	41	21	22	6	34
34	Conselve	228	115	115	59	72	82	S. Angelo di Piove di Sacco	85	47	38	20	45
35	Corràzzola	133	75	56	30	83	83	Sant'Elena	29	17	6	2	9
36	Curtarolo	106	62	32	16	45	84	Sant'Urbano	74	37	28	16	36
37	Este	330	177	208	105	115	85	Saonara	81	49	41	21	41
38	Fontaniva	88	41	47	22	51	86	Selvazzano Dentro	76	43	23	12	50
39	Galliera Vèneta	74	44	62	42	38	87	Solesino	123	64	28	14	69
40	Galzignano	62	32	37	15	49	88	Stanghella	70	33	37	21	28
41	Gazzo	55	23	30	16	27	89	Teolo	96	53	44	23	83
42	Grantorto	44	27	33	18	29	90	Terrassa Padovana	33	21	15	5	30
43	Granze	36	19	13	5	12	91	Tòmbolo	70	30	39	17	43
44	Legnaro	64	26	35	17	43	92	Torrèglia	76	44	24	16	32
45	Limena	60	26	17	9	22	93	Trebasèleghe	98	56	56	33	68
46	Lorèggia	86	51	28	17	26	94	Tribano	76	42	22	10	35
47	Lozzo Atestino	78	37	24	13	44	95	Urbana	45	23	15	7	25
48	Maserà di Pàdova	80	41	31	14	35	96	Veggiano	47	28	18	11	18
49	Masi	40	22	22	6	28	97	Vescovana	44	17	12	8	21
50	Massanzago	39	11	22	10	29	98	Vighizzolo d'Este	26	17	12	9	14
51	Megliadino San Fidenzio	39	17	29	17	36	99	Vigodarzere	134	72	56	34	69
52	Megliadino San Vitale	51	25	29	19	22	100	Vigonza	174	83	53	26	80
53	Merlara	75	34	34	16	44	101	Villa del Conte	63	32	28	17	53
54	Mestrino	70	38	36	23	40	102	Villa Estense	45	20	14	9	25
55	Montselice	377	204	171	103	125	103	Villafranca Padovana	74	44	24	11	42
56	Montagnana	242	123	114	55	110	104	Villanova di Camposamp.	59	25	28	16	28
57	Montegrotto Terme	93	45	34	21	38	105	Vo	77	44	32	22	48
58	Noventa Padovana	52	22	29	19	16							

## Segue Provincia di PADOVA

## Provincia di ROVIGO

1	Àdria	788	393	340	184	290	27	Giacciano con Baruchella	54	28	33	20	42
2	Ariano nel Polèsine	231	106	72	40	130	28	Guarda Vèneta	29	11	24	16	17
3	Arquà Polèsine	65	34	22	12	24	29	Lendinara	299	155	166	87	131
4	Badia Polèsine	254	126	132	79	113	30	Loreo	123	61	27	19	37
5	Bagnolo di Po	53	28	30	16	29	31	Lùsia	86	39	28	14	35
6	Bergantino	53	28	29	17	38	32	Melara	44	27	31	18	29
7	Bosaro	28	16	19	13	13	33	Occhiobello	106	58	46	28	49
8	Calto	18	9	18	10	8	34	Papozze	62	29	38	18	31
9	Canaro	82	40	36	21	38	35	Pettorazza Grimani	56	28	28	17	19
10	Candà	25	11	18	7	11	36	Pincara	52	30	15	11	31
11	Castelguglielmo	57	32	25	11	21	37	Polesella	50	28	30	20	30
12	Castelmassa	101	54	49	23	43	38	Pontèchio Polèsine	37	21	20	13	25
13	Castelnuovo Bariano	83	48	38	21	33	39	Porto Tolle	453	218	120	62	216
14	Ceneselli	44	17	27	10	31	40	Rosolina	102	54	29	12	45
15	Ceregnano	101	52	36	20	56	41	Rovigo	922	436	523	294	345
16	Contarina	247	120	87	49	100	42	Salara	33	11	11	5	14
17	Corbola	101	50	51	29	29	43	San Bellino	31	17	13	7	23
18	Costa di Rovigo	48	22	21	16	31	44	San Martino di Venezze	109	57	32	14	53
19	Crespino	75	36	37	18	40	45	Stienta	57	34	30	16	32
20	Donada	154	77	56	34	85	46	Tàglio di Po	279	158	78	42	94
21	Ficarolo	68	33	81	43	28	47	Trecenta	148	82	76	38	52
22	Fiesco Umbertiano	86	46	36	18	49	48	Villadose	132	67	49	26	46
23	Frasinelle Polèsine	68	31	21	13	31	49	Villamarzana	51	23	21	14	17
24	Fratte Polèsine	84	43	59	28	37	50	Villanova del Ghebbo	48	22	10	6	23
25	Glàba	22	11	13	4	16	51	Villanova Marchesana	54	24	26	9	36
26	Gavello	63	35	13	10	25							

## Segue Tav. 8-3 - Movimento naturale della popolazione

## VENETO

N. d'ordine	COMUNI	Nati vivi		Morti		Matrimoni	N. d'ordine	COMUNI	Nati vivi		Morti		Matrimoni
		MF	M	MF	M				MF	M	MF	M	
Provincia di TREVISO													
1	Altivole . . . . .	92	52	36	17	34	48	Motta di Livenza . . . . .	224	129	96	58	73
2	Arcade . . . . .	102	58	45	26	63	49	Nervesa della Battaglia . . . . .	116	60	57	34	58
3	Àsolo . . . . .	158	80	88	46	45	50	Oderzo . . . . .	235	129	129	68	122
4	Borso del Grappa . . . . .	50	25	39	22	34	51	Ormelle . . . . .	62	34	18	11	56
5	Breda di Piave . . . . .	117	50	33	13	57	52	Orsago . . . . .	29	12	21	8	13
6	Caerano di San Marco . . . . .	78	43	37	21	31	53	Paderno del Grappa . . . . .	21	11	22	8	9
7	Cappella Maggiore . . . . .	56	30	21	11	32	54	Paese . . . . .	194	102	75	39	54
8	Carbonera . . . . .	82	46	31	14	42	55	Pederobba . . . . .	104	60	68	42	36
9	Casale sul Sile . . . . .	93	50	26	15	52	56	Pieve di Soligo . . . . .	141	83	53	30	57
10	Casier . . . . .	36	19	17	7	21	57	Ponte di Piave . . . . .	105	53	47	25	58
11	Castelcuoco . . . . .	19	9	22	12	14	58	Ponzano Veneto . . . . .	81	44	24	11	34
12	Castelfranco Veneto . . . . .	422	200	212	126	153	59	Portobuffolè . . . . .	13	7	8	3	3
13	Castello di Gòdego . . . . .	85	45	33	16	34	60	Possagno . . . . .	21	11	15	8	8
14	Cavaso del Tomba . . . . .	34	17	36	9	15	61	Povegliano . . . . .	75	40	24	13	27
15	Cessalto . . . . .	88	39	31	11	45	62	Preganziol . . . . .	97	54	43	26	67
16	Chiariano . . . . .	72	39	24	11	37	63	Quinto di Treviso . . . . .	88	47	29	18	35
17	Cimadolmo . . . . .	43	20	24	12	21	64	Refròntolo . . . . .	34	17	8	6	18
18	Cison di Valmarino . . . . .	41	13	36	19	17	65	Resana . . . . .	104	52	50	25	67
19	Codognè . . . . .	74	45	33	16	38	66	Revine Lago . . . . .	27	14	22	15	11
20	Colle Umberto . . . . .	75	48	32	12	38	67	Riese Pio X . . . . .	119	68	48	27	57
21	Conegliano . . . . .	486	250	209	121	153	68	Roncade . . . . .	233	120	89	44	104
22	Cordignano . . . . .	82	40	81	38	42	69	Salgareda . . . . .	100	51	35	21	57
23	Cornuda . . . . .	49	22	33	15	26	70	San Biàggio di Callalza . . . . .	170	85	82	39	101
24	Crespano del Grappa . . . . .	112	62	71	34	24	71	San Fior . . . . .	71	37	38	17	33
25	Crocetta del Montello . . . . .	107	51	62	32	46	72	San Pietro di Feletto . . . . .	59	24	39	22	34
26	Farra di Soligo . . . . .	105	63	65	33	46	73	San Polo di Piave . . . . .	66	38	24	14	44
27	Follina . . . . .	36	17	34	19	23	74	Santa Lucia di Piave . . . . .	76	35	37	18	35
28	Fontanelle . . . . .	106	58	40	17	63	75	San Vendemiano . . . . .	49	25	30	19	39
29	Fonte . . . . .	52	30	29	16	21	76	San Zenone degli Ezzelini . . . . .	87	39	43	18	25
30	Fregona . . . . .	58	33	28	12	49	77	Sàrmede . . . . .	71	43	27	15	34
31	Gaiarine . . . . .	100	44	55	23	52	78	Segusino . . . . .	33	15	18	8	14
32	Gòdega di Sant'Urbano . . . . .	66	27	29	10	43	79	Sernaglia della Battaglia . . . . .	79	42	47	20	45
33	Gorgo al Monticano . . . . .	65	39	34	23	53	80	Silea . . . . .	68	35	29	18	44
34	Istrana . . . . .	91	47	41	23	45	81	Spresiano . . . . .	98	50	54	27	43
35	Lòria . . . . .	127	69	63	30	65	82	Susegana . . . . .	104	52	53	32	77
36	Mansùe . . . . .	89	47	19	9	39	83	Tarzo . . . . .	67	38	31	16	38
37	Mareno di Piave . . . . .	86	49	36	15	63	84	Trevignano . . . . .	107	51	44	26	54
38	Maser . . . . .	99	55	32	15	43	85	Treviso . . . . .	1.333	682	690	385	498
39	Maserada sul Piave . . . . .	81	41	34	20	48	86	Valdobbiadene . . . . .	175	96	126	67	68
40	Meduna di Livenza . . . . .	26	10	18	11	22	87	Vazzola . . . . .	100	53	53	30	56
41	Miane . . . . .	42	19	39	19	23	88	Vedelago . . . . .	177	92	81	44	67
42	Mogliano Veneto . . . . .	206	106	157	71	93	89	Vidor . . . . .	28	12	22	10	29
43	Monastier di Treviso . . . . .	78	36	27	12	31	90	Villorba . . . . .	160	69	58	21	100
44	Monfumo . . . . .	34	19	10	3	9	91	Vittorio Veneto . . . . .	403	213	275	144	184
45	Montebelluna . . . . .	413	219	150	79	97	92	Volpago del Montello . . . . .	128	64	64	25	60
46	Morgano . . . . .	35	19	20	10	29	93	Zenson di Piave . . . . .	23	11	18	4	29
47	Moriago . . . . .	22	12	11	6	15	94	Zero Branco . . . . .	101	48	51	24	47

## Provincia di VENEZIA

1	Annone Veneto . . . . .	63	25	31	18	50	23	Mira . . . . .	341	178	131	71	190
2	Campagna Lùpia . . . . .	69	39	24	14	45	24	Mirano . . . . .	716	375	198	112	158
3	Campolongo Maggiore . . . . .	138	74	58	30	87	25	Musile di Piave . . . . .	138	68	52	31	70
4	Camponogara . . . . .	105	46	49	30	56	26	Noale . . . . .	474	249	97	48	88
5	Caorle . . . . .	270	146	51	25	110	27	Noventa di Piave . . . . .	122	57	33	18	61
6	Cavàrzere . . . . .	525	253	170	80	249	28	Pianiga . . . . .	92	46	54	33	42
7	Ceggia . . . . .	72	39	27	16	43	29	Portogruaro . . . . .	411	205	196	103	171
8	Chioggia . . . . .	1.031	524	395	215	325	30	Pramaggiore . . . . .	69	30	26	12	29
9	Cinto Caomaggiore . . . . .	54	24	28	14	34	31	Quarto d'Altino . . . . .	79	38	13	8	48
10	Cona . . . . .	104	53	43	20	55	32	Salzano . . . . .	76	38	47	21	79
11	Concòrdia Sagitària . . . . .	155	78	39	18	81	33	San Donà di Piave . . . . .	600	309	204	119	246
12	Dolo . . . . .	416	234	221	132	76	34	S. Michele al Tagliam . . . . .	185	92	62	30	98
13	Eraclea . . . . .	235	127	46	23	100	35	Santa Maria di Sala . . . . .	108	69	64	35	71
14	Fiesso d'Àrtico . . . . .	45	23	31	17	18	36	Santo Stino di Livenza . . . . .	193	99	77	41	98
15	Fossalza di Piave . . . . .	62	34	31	19	33	37	Scorzè . . . . .	139	79	66	34	73
16	Fossalza di Portogruaro . . . . .	146	80	29	17	40	38	Spinea . . . . .	31	17	33	17	43
17	Fossò . . . . .	65	39	26	8	21	39	Stra . . . . .	53	17	28	18	36
18	Gruaro . . . . .	36	21	25	16	19	40	Teglio Veneto . . . . .	36	21	28	15	23
19	Iàsolo . . . . .	264	144	79	53	119	41	Torre di Mosto . . . . .	119	63	38	21	59
20	Marcon . . . . .	53	24	17	9	35	42	Venezia . . . . .	4.611	2.328	2.860	1.549	2.197
21	Martellago . . . . .	74	33	50	27	75	43	Vigonovo . . . . .	107	55	37	21	28
22	Méolo . . . . .	80	47	23	12	43							



## Segue Tav. 8-3 - Movimento naturale della popolazione

## VENETO

N. d'ordine	COMUNI	Nati vivi		Morti		Matri- moni	N. d'ordine	COMUNI	Nati vivi		Morti		Matri- moni
		MF	M	MF	M				MF	M	MF	M	
Provincia di VERONA													
1	Affi . . . . .	21	15	12	8	7	50	Monteforte d'Alpone . . . . .	86	45	48	17	37
2	Albaredo d'Adige . . . . .	97	59	59	34	53	51	Mozzecane . . . . .	42	24	32	18	25
3	Angiari . . . . .	34	14	13	7	20	52	Negrar . . . . .	147	73	123	80	63
4	Arcole . . . . .	77	45	29	12	40	53	Nogara . . . . .	178	94	91	49	43
5	Badia Calavena . . . . .	63	31	20	11	27	54	Nogarole Rocca . . . . .	46	27	30	15	32
6	Bardolino . . . . .	49	25	31	18	40	55	Oppeano . . . . .	107	56	48	20	68
7	Belfiore . . . . .	44	20	21	14	12	56	Palù (a) . . . . .	24	16	3	1	16
8	Bevilacqua . . . . .	30	15	19	7	16	57	Pastrengo . . . . .	18	9	10	4	16
9	Bonavigo . . . . .	41	15	22	8	23	58	Pescantina . . . . .	69	40	60	31	57
10	Boschi Sant'Anna . . . . .	29	20	17	10	22	59	Peschiera del Garda . . . . .	58	41	33	20	56
11	Bosco Chiesanuova . . . . .	57	29	32	20	14	60	Povegliano Veronese . . . . .	84	45	41	26	33
12	Bovolone . . . . .	178	99	66	39	56	61	Pressana . . . . .	60	34	23	16	25
13	Brentino Belluno . . . . .	29	19	17	13	10	62	Rivoli Veronese . . . . .	27	11	12	6	11
14	Brenzono . . . . .	27	16	36	18	22	63	Ronca . . . . .	77	40	34	19	27
15	Bussolengo . . . . .	139	76	102	73	46	64	Ronco all'Adige . . . . .	90	45	49	18	64
16	Buttapietra . . . . .	51	28	23	12	22	65	Roverchiara . . . . .	77	41	44	25	33
17	Caldiero . . . . .	34	17	35	16	27	66	Roveredo di Guà . . . . .	51	27	16	9	26
18	Caprino Veronese . . . . .	128	67	78	41	43	67	Roverè Veronese . . . . .	42	15	19	12	31
19	Casaleone . . . . .	117	57	54	22	60	68	Salizole . . . . .	65	27	28	18	42
20	Castagnaro . . . . .	108	54	33	20	49	69	San Bonifacio . . . . .	311	166	139	75	86
21	Castel d'Azzano . . . . .	41	21	19	9	22	70	San Giovanni Ilarione . . . . .	118	61	50	27	46
22	Castelnuovo di Verona . . . . .	71	33	46	21	54	71	San Giovanni Lupatoto . . . . .	118	70	118	65	81
23	Cavaion Veronese . . . . .	28	8	10	4	13	72	Sanguinetto . . . . .	44	20	39	19	22
24	Cazzano di Tramigna . . . . .	27	16	24	13	12	73	S. Martino Buon Albergo . . . . .	70	36	50	19	36
25	Cerea . . . . .	193	91	119	55	87	74	San Mauro di Saline (b) . . . . .	19	8	5	2	5
26	Cerro Veronese . . . . .	18	9	7	3	3	75	San Pietro di Morùbio . . . . .	66	25	21	10	19
27	Cologna Veneta . . . . .	165	89	147	81	90	76	San Pietro in Cariano . . . . .	86	44	27	16	46
28	Colognola ai Colli . . . . .	66	35	54	33	38	77	S. Ambrogio di Valpolic. . . . .	95	50	57	33	31
29	Concamarise . . . . .	21	12	5	3	13	78	Sant'Anna d'Alfaedo . . . . .	41	22	30	14	34
30	Costermano . . . . .	33	16	11	1	14	79	San Zeno di Montagna . . . . .	21	10	8	3	7
31	Dolcè . . . . .	40	17	28	23	17	80	Selva di Progno . . . . .	47	18	18	12	29
32	Erbè . . . . .	19	7	29	15	17	81	Soave . . . . .	99	49	68	33	39
33	Erbezzo . . . . .	14	6	6	4	11	82	Sommacampagna . . . . .	115	56	62	32	55
34	Ferrara di Monte Baldo . . . . .	8	6	3	2	5	83	Sona . . . . .	89	42	48	30	42
35	Fumane . . . . .	51	26	26	17	20	84	Sorgà . . . . .	44	22	44	25	22
36	Garda . . . . .	31	17	26	16	16	85	Terrazzo . . . . .	63	39	29	20	40
37	Gazzo Veronese . . . . .	142	60	69	43	65	86	Torri del Benaco . . . . .	18	9	19	13	14
38	Grezzana . . . . .	105	54	46	29	61	87	Tregnago (c) . . . . .	88	48	65	28	41
39	Illasi . . . . .	59	35	33	16	37	88	Trevenue . . . . .	71	41	27	19	34
40	Isola della Scala . . . . .	219	118	95	54	98	89	Valleggio sul Mincio . . . . .	136	71	80	45	60
41	Isola Rizza . . . . .	42	22	19	10	22	90	Velo Veronese . . . . .	34	16	15	11	11
42	Lavagno . . . . .	37	16	20	14	26	91	Verona . . . . .	3.302	1.713	2.061	1.135	1.295
43	Lazise . . . . .	69	31	35	21	41	92	Veronella . . . . .	72	37	41	22	47
44	Lognago . . . . .	504	247	273	155	193	93	Vestenanova . . . . .	69	40	21	8	31
45	Malcesine . . . . .	29	19	36	20	14	94	Vigàsio . . . . .	75	41	35	24	41
46	Marano di Valpolicella . . . . .	41	18	28	14	24	95	Villa Bartolomea . . . . .	102	61	72	36	62
47	Mezzano di Sotto . . . . .	38	21	16	5	17	96	Villafranca di Verona . . . . .	236	125	129	75	140
48	Minerbe . . . . .	59	34	33	17	38	97	Zèvio. (d) . . . . .	142	77	94	49	67
49	Montecchia di Crosara . . . . .	65	32	36	16	30	98	Zimella . . . . .	59	35	28	15	39

## Provincia di VICENZA

1	Agugliaro . . . . .	30	15	18	10	12	20	Calvene . . . . .	26	14	18	8	14
2	Albèttone . . . . .	50	26	19	4	26	21	Camisano Vicentino . . . . .	108	54	61	31	56
3	Alonte . . . . .	10	5	6	1	9	22	Campiglia dei Bèrici . . . . .	35	18	18	9	15
4	Altavilla Vicentina . . . . .	57	28	38	20	27	23	Campolongo sul Brenta . . . . .	8	5	5	2	3
5	Altissimo . . . . .	38	21	19	9	10	24	Carrè . . . . .	26	12	21	10	20
6	Arcugnano . . . . .	75	43	36	12	53	25	Cartigliano . . . . .	32	18	20	10	19
7	Arsiero . . . . .	71	40	44	28	30	26	Castola . . . . .	43	21	31	14	31
8	Arzignano . . . . .	346	184	167	93	88	27	Castegnero . . . . .	26	11	22	13	29
9	Asiago . . . . .	151	85	73	33	38	28	Castelgomberto . . . . .	79	42	30	15	34
10	Asigliano Veneto . . . . .	19	11	7	1	9	29	Chiampo . . . . .	140	62	55	32	52
11	Barbatano Vicentino . . . . .	55	30	23	16	30	30	Chiuppano . . . . .	35	14	14	8	9
12	Bassano del Grappa . . . . .	892	480	311	151	187	31	Cison del Grappa . . . . .	27	14	22	14	10
13	Bolzano Vicentino . . . . .	42	24	29	15	22	32	Cogollo del Cèngio . . . . .	37	21	21	12	27
14	Breganze . . . . .	79	34	48	25	47	33	Conco . . . . .	39	25	35	19	19
15	Brèndola . . . . .	73	35	40	21	40	34	Cornedo Vicentino . . . . .	49	25	68	24	52
16	Bressanvido . . . . .	17	11	11	7	25	35	Costabissara . . . . .	41	19	20	11	21
17	Brogliano . . . . .	28	20	19	10	15	36	Creazzo . . . . .	35	18	21	11	32
18	Caldogno . . . . .	55	29	35	16	39	37	Crespadoro . . . . .	72	35	19	12	21
19	Caltrano . . . . .	41	21	31	18	15	38	Dueville . . . . .	82	36	45	22	72

(a) Nuovo Comune ricostituito con zona di terr. (pop. res. 1476) staccata dal Comune di Zèvio - D.P.R. 8-2-1954, N. 140. — (b) Staccato il terr. della frazione Centro (pop. res. 365) aggregato al Comune di Tregnago - D.P.R. 31-7-1954, N. 939. — (c) Cfr. la precedente nota (b) — (d) Cfr. la precedente nota (a).

## Segue Tav. 8-3 - Movimento naturale della popolazione

## VENETO - FRIULI - VENEZIA GIULIA

N. d'ordine	COMUNI	Nati vivi		Morti		Matrimoni	N. d'ordine	COMUNI	Nati vivi		Morti		Matrimoni
		MF	M	MF	M				MF	M			
Segue Provincia di VICENZA													
39	Ènego . . . . .	69	32	28	11	27	81	Pove del Grappa . . . . .	5	1	19	14	15
40	Fara Vicentino . . . . .	61	28	17	15	33	82	Pozzoleone . . . . .	34	18	15	12	19
41	Foza . . . . .	48	23	7	5	12	83	Quinto Vicentino . . . . .	46	29	22	12	28
42	Gàllio . . . . .	45	29	26	13	18	84	Recoaro Terme . . . . .	122	72	71	40	56
43	Gambellara . . . . .	41	18	29	20	18	85	Roana . . . . .	72	33	40	19	32
44	Gambigliano . . . . .	14	9	7	4	11	86	Romano d'Ezzelino . . . . .	66	39	28	14	46
45	Grancona . . . . .	43	21	8	3	23	87	Rosà . . . . .	105	47	82	41	90
46	Grisignano di Zocco . . . . .	44	22	22	11	30	88	Rossano Veneto . . . . .	50	24	43	27	36
47	Grùmolò delle Abbadesse . . . . .	35	25	16	7	33	89	Rotzo . . . . .	12	3	6	2	2
48	Isola Vicentina . . . . .	110	54	44	20	33	90	Salcedo . . . . .	21	13	7	4	8
49	Laghi . . . . .	9	7	7	4	6	91	Sandriego . . . . .	258	135	68	38	56
50	Lastebase . . . . .	8	2	10	5	3	92	San Germano dei Bèrici . . . . .	23	12	11	8	11
51	Longare . . . . .	63	30	34	14	32	93	San Nazàrio . . . . .	19	11	21	17	15
52	Lonigo . . . . .	292	160	135	78	72	94	San Pietro Mussolino . . . . .	12	7	7	3	5
53	Lugo di Vicenza . . . . .	55	33	44	18	21	95	Santorso . . . . .	59	27	39	23	28
54	Lusiana . . . . .	49	27	30	13	31	96	San Vito di Leguzzano . . . . .	39	19	26	10	21
55	Malo . . . . .	157	72	74	38	58	97	Sarcedo . . . . .	61	34	22	9	34
56	Marano Vicentino . . . . .	83	37	36	18	49	98	Sarego . . . . .	46	29	26	12	33
57	Marostica . . . . .	277	131	159	66	63	99	Schiavon . . . . .	25	14	2	1	18
58	Mason Vicentino . . . . .	31	13	14	9	23	100	Schio . . . . .	417	209	327	163	159
59	Molvena . . . . .	26	5	19	8	23	101	Solagna . . . . .	4	1	21	11	18
60	Montebello Vicentino . . . . .	87	57	72	35	32	102	Sossano . . . . .	45	25	28	13	30
61	Montecchio Maggiore . . . . .	213	105	132	82	79	103	Sovizzo . . . . .	48	20	23	13	18
62	Montecchio Precalcino . . . . .	43	22	47	30	30	104	Tezze sul Brenta . . . . .	64	32	36	18	32
63	Monte di Malo . . . . .	63	28	35	20	28	105	Thiene . . . . .	305	163	198	120	80
64	Montegalda . . . . .	43	22	36	19	21	106	Tonezza . . . . .	18	12	10	5	10
65	Montegaldelta . . . . .	39	28	13	8	14	107	Torrebelficino . . . . .	85	41	38	26	46
66	Monteviale . . . . .	12	5	12	4	11	108	Torri di Quartesolo . . . . .	42	20	31	16	26
67	Monticello Conte Otto . . . . .	22	12	22	14	32	109	Tretto . . . . .	56	29	13	9	24
68	Montorso Vicentino . . . . .	51	26	17	8	14	110	Trissino . . . . .	57	25	27	16	49
69	Mossano . . . . .	39	18	20	9	17	111	Valdagno . . . . .	655	330	250	132	176
70	Mussolente . . . . .	64	33	28	14	26	112	Valdastico . . . . .	57	32	19	7	31
71	Nanto . . . . .	24	11	17	11	15	113	Valli del Pasubio . . . . .	73	29	48	25	43
72	Nogarole Vicentino . . . . .	25	12	11	3	17	114	Valstagna . . . . .	31	14	32	22	21
73	Nove . . . . .	59	29	27	15	21	115	Velo d'Astico . . . . .	34	17	25	8	19
74	Noventa Vicentina . . . . .	148	65	99	47	47	116	Villaga . . . . .	1.577	822	925	498	674
75	Orgiano . . . . .	31	22	23	10	17	117	Villaga . . . . .	31	15	8	5	18
76	Pedemonte . . . . .	9	5	10	3	4	118	Villaverla . . . . .	68	32	34	18	22
77	Piavezzè . . . . .	15	7	14	12	12	119	Zanè . . . . .	35	18	19	10	31
78	Piavene Rocchette . . . . .	77	40	57	28	36	120	Zermeghedo . . . . .	11	5	7	6	6
79	Poiana Maggiore . . . . .	83	40	38	17	46	121	Zovencedo . . . . .	15	6	12	6	7
80	Pòsina . . . . .	24	8	13	9	7	122	Zugliano . . . . .	71	43	37	13	31

## FRIULI - VENEZIA GIULIA

## Provincia di GORIZIA

1	Capriva del Friuli (a) . . . . .	39	22	38	20	37	12	Romans d'Isonzo (b) . . . . .	15	6	23	12	21
2	Cormons . . . . .	127	66	109	56	59	13	Ronchi dei Legionari . . . . .	79	38	54	29	58
3	Doberdò del Lago . . . . .	14	9	12	8	20	14	Sagrado . . . . .	18	11	17	11	14
4	Dolegna del Còllio . . . . .	1	1	8	6	7	15	San Canzian d'Isonzo . . . . .	66	39	39	24	38
5	Farra d'Isonzo . . . . .	6	4	19	8	13	16	San Floriano del Còllio . . . . .	7	1	12	7	3
6	Fogliano Redipùglia . . . . .	25	10	28	14	19	17	San Pier d'Isonzo . . . . .	25	10	14	5	13
7	gorizia . . . . .	622	337	496	242	224	18	Savogna d'Isonzo . . . . .	18	8	7	3	16
8	Gradisca d'Isonzo . . . . .	54	20	40	16	25	19	Staranzano . . . . .	27	19	13	6	26
9	Grado . . . . .	128	62	72	36	53	20	Turriaco . . . . .	15	6	16	9	8
10	Mariano del Friuli . . . . .	13	6	13	6	8	21	Villesse (c) . . . . .	23	11	6	5	10
11	Monfalcone . . . . .	305	158	276	145	150							

## Provincia di UDINE

1	Aiello del Friuli . . . . .	24	13	21	10	14	12	Azzano Dàcimo . . . . .	116	58	68	36	64
2	Amaro . . . . .	7	3	16	8	5	13	Bagnària Arsa . . . . .	32	17	23	16	24
3	Ampezzo . . . . .	42	21	27	12	9	14	Bàrcis . . . . .	9	4	16	8	2
4	Andrèis . . . . .	5	3	11	5	6	15	Basiliano . . . . .	51	24	51	26	30
5	Aquilà . . . . .	38	19	22	13	38	16	Bertiolo . . . . .	49	28	33	15	34
6	Arba . . . . .	11	6	15	8	7	17	Bicinicco . . . . .	15	7	16	13	16
7	Arta . . . . .	41	30	32	16	17	18	Bordano . . . . .	16	8	14	7	5
8	Artegna . . . . .	25	16	45	23	26	19	Brugnera . . . . .	83	43	40	24	37
9	Àrzene . . . . .	23	11	17	8	10	20	Budòia . . . . .	20	10	29	11	16
10	Àttimis . . . . .	13	4	25	13	27	21	Bùia . . . . .	52	34	84	40	56
11	Aviano . . . . .	137	73	97	57	66	22	Bùttrio . . . . .	18	9	30	19	9

(a) Nuova denominazione assunta dal Comune di Capriva di Cormons - D.P.R. 29-5-1954, N. 663. — (b) Staccato il territorio del ricostituito Comune di Villesse (pop. res. 1428) - D.P.R. 27-3-1954, N. 281. — (c) Cfr. la precedente nota (b).

Segue Tav. 8-3 - Movimento naturale della popolazione

FRIULI - VENEZIA GIULIA

N. d'ordine	COMUNI	Nati vivi		Morti		Matri-moni	N. d'ordine	COMUNI	Nati vivi		Morti		Matri-moni
		MF	M	MF	M				MF	M	MF	M	
23	Camino al Tagliamento	30	15	22	12	23	100	Pasiano di Pordenone	99	54	43	20	61
24	Campofornido	26	16	33	17	17	101	Paularo	89	37	49	21	34
25	Campolongo al Torre	1	1	13	6	5	102	Pavia di Udine	53	28	34	19	27
26	Caneva	71	29	50	22	51	103	Pinzano al Tagliamento	15	7	34	15	23
27	Carlino	42	23	15	10	10	104	Pocènia	40	17	25	11	15
28	Casars della Delizia	62	27	51	20	42	105	Polcenigo	63	32	57	19	31
29	Cassacco	29	13	34	19	13	106	Pontealba	24	10	22	12	24
30	Castelnuovo del Friuli	16	8	23	12	13	107	Porcia	82	44	49	23	50
31	Castions di Strada	56	34	28	14	26	108	Pordenone	529	261	333	177	197
32	Cavasso Nuovo	22	12	41	22	15	109	Porpetto	34	17	30	17	18
33	Cavazzo Carnico	11	3	23	14	10	110	Povoletto	49	30	43	21	27
34	Cervicento	12	8	15	6	7	111	Pozzuolo del Friuli	49	20	46	24	31
35	Cervignano del Friuli	61	39	55	33	49	112	Pradamano	14	8	20	6	12
36	Chioms	57	27	34	17	31	113	Prata di Pordenone	76	40	46	26	35
37	Chiòpris-Viscone	5	1	7	2	6	114	Prato Carnico	29	11	26	10	14
38	Chiusaforte	30	20	33	14	19	115	Pravisdòmini	40	25	21	15	24
39	Cimolais	14	6	10	9	11	116	Prececnicco	38	23	16	8	27
40	Civdale del Friuli	202	97	149	84	58	117	Premariacco	28	14	21	10	27
41	Clàut.	24	12	29	11	19	118	Preone	4	2	6	3	3
42	Clauzetto	13	7	27	13	7	119	Prepotto	16	13	11	5	92
43	Codròipo	192	101	116	57	81	120	Pülfero	41	24	26	13	20
44	Coloredo di Monte Alb.	26	15	21	12	20	121	Ragogna	25	15	39	20	20
45	Comeglians	23	10	18	6	7	122	Ravasletto	26	10	16	4	13
46	Cordenons	123	63	68	34	65	123	Raveo	13	4	8	4	5
47	Cordovado	29	12	25	13	17	124	Reana del Roiale	45	25	50	19	27
48	Corno di Rosazzo	28	16	21	13	23	125	Remanzacco	49	24	24	17	22
49	Coseano	22	14	32	16	23	126	Rèsia	61	38	46	20	17
50	Dignano	21	11	34	15	18	127	Resiutta	9	5	19	6	4
51	Dogna	7	3	9	5	6	128	Rigolato	16	8	20	11	12
52	Drenchia	10	5	6	3	6	129	Rive d'Arcano	27	18	29	12	12
53	Enemonzo	14	8	17	9	6	130	Rivignano	50	18	39	22	19
54	Erto e Casso	26	7	20	11	23	131	Ròncis.	31	15	24	11	18
55	Faedis	39	25	42	23	20	132	Roveredo in Piano	8	5	11	8	10
56	Fagnana	62	33	45	27	34	133	Ruda	41	17	18	10	19
57	Fanna	19	11	26	9	9	134	Sacile	252	131	128	73	78
58	Fiume Vèneto	73	36	56	31	64	135	San Daniele del Friuli	240	126	127	66	26
59	Fiumicello	56	27	29	18	28	136	S. Giorgio d. Richinvelda	53	26	53	32	45
60	Flaibano	9	2	18	8	14	137	San Giorgio di Nogaro	74	41	52	28	52
61	Fontanafredda	73	37	52	27	51	138	San Giovanni al Natisone	32	15	28	13	23
62	Forgaria nel Friuli	13	7	33	21	19	139	San Leonardo	24	10	28	11	13
63	Forni Avoltri	17	6	18	7	7	140	S. Martino al Tagliamento	23	12	15	8	15
64	Forni di Sopra	22	10	18	6	8	141	San Pietro al Natisone	20	12	25	14	19
65	Forni di Sotto	14	6	15	9	11	142	San Quirino	34	17	36	15	19
66	Frisanco	8	3	12	1	13	143	Santa Maria la Longa	19	8	23	12	23
67	Gemona del Friuli	275	142	152	80	72	144	San Vito al Tagliamento	245	140	138	67	71
68	Gonars	42	21	45	26	16	145	San Vito al Torre	13	6	19	9	10
69	Grimacco	13	7	13	8	11	146	San Vito di Fagnana	16	3	19	10	7
70	Latisana	192	108	108	64	75	147	Sàuris	11	3	12	6	7
71	Làucò	29	16	30	20	14	148	Savogna	21	15	25	13	9
72	Lestizza	58	19	41	20	17	149	Sedegliano	65	38	54	23	30
73	Ligosullo	4	3	3	1	1	150	Sequals	21	8	24	11	12
74	Lusèvera	22	14	12	8	18	151	Sesto al Règhena	96	43	57	25	41
75	Magnano in Riviera	36	24	24	17	8	152	Socchieve	27	14	31	17	16
76	Majano	49	24	43	26	26	153	Spilimbergo	164	99	120	61	62
77	Malborghetto-Valbruna	29	9	14	9	8	154	Stregna	22	11	18	8	4
78	Maniago	149	74	73	37	37	155	Sùtrio	35	23	16	8	9
79	Manzano	37	18	42	22	35	156	Taipana	16	10	24	12	14
80	Marano Lagunare	31	17	10	5	21	157	Talmassons	72	35	45	25	39
81	Martignacco	39	21	49	25	16	158	Tapogliano	—	—	6	—	6
82	Meduno	23	8	32	14	12	159	Tarcento	93	78	124	63	69
83	Mereto di Tomba	30	14	35	11	17	160	Tarvisio	80	34	43	21	28
84	Moggio Udinese	29	9	44	25	17	161	Tavagnacco	52	25	53	32	45
85	Moimacco	18	10	12	11	5	162	Teor	45	21	29	16	19
86	Montenars	14	6	13	3	11	163	Terzo d'Aquileia	28	17	17	7	19
87	Móntereale Cellina	79	33	48	22	39	164	Tolmezzo	212	115	87	52	35
88	Morsano al Tagliamento	45	21	24	14	26	165	Torreano	27	16	22	16	19
89	Mortegliano	60	35	41	24	17	166	Torviscosa	50	26	22	17	16
90	Morzuzzo	25	10	25	13	25	167	Tramonti di Sopra	20	11	15	7	10
91	Muzzana del Turgnano	33	16	21	11	17	168	Tramonti di Sotto	19	15	22	7	7
92	Nimis	30	15	58	26	27	169	Trasàghis	36	19	35	17	20
93	Osoppo	23	11	21	10	18	170	Travèsio	26	17	26	10	8
94	Ovaro	32	10	43	20	21	171	Treppo Carnico	11	7	19	8	6
95	Pagnacco	31	15	27	6	16	172	Treppo Grande	16	8	27	16	16
96	Palazzo dello Stella	83	44	21	11	29	173	Tricèsimò	60	29	55	21	120
97	Palmanova	343	174	119	62	19	174	Trivignano Udinese	27	11	16	9	12
98	Paluzza	69	38	39	18	26	175	Udine	1.799	921	1.169	635	746
99	Pasian di Prato	20	14	47	30	36	176	Valvasone	38	17	26	16	26

Segue: Provincia di UDINE

## Segue Tav. 8-3 - Movimento naturale della popolazione

## FRIULI-VENEZIA GIULIA - TRIESTE - LIGURIA

N. d'ordine	COMUNI	Nati vivi		Morti		Matri- moni	N. d'ordine	COMUNI	Nati vivi		Morti		Matri- moni
		MF	M	MF	M				MF	M			
77	Varmo . . . . .	50	26	36	18	32	182	Visco . . . . .	3	2	5	3	4
78	Venzone . . . . .	18	6	30	17	17	183	Vito d'Asio . . . . .	22	13	23	9	16
79	Verzègnis . . . . .	14	6	11	3	16	184	Vivaro . . . . .	30	21	18	7	11
80	Villa Santina . . . . .	16	7	31	18	15	185	Zòppola . . . . .	73	37	59	24	24
81	Villa Vicentina . . . . .	9	3	8	5	5	186	Zuglio . . . . .	8	5	9	3	8

## Segue Provincia di UDINE

77	Varmo . . . . .	50	26	36	18	32	182	Visco . . . . .	3	2	5	3	4
78	Venzone . . . . .	18	6	30	17	17	183	Vito d'Asio . . . . .	22	13	23	9	16
79	Verzègnis . . . . .	14	6	11	3	16	184	Vivaro . . . . .	30	21	18	7	11
80	Villa Santina . . . . .	16	7	31	18	15	185	Zòppola . . . . .	73	37	59	24	24
81	Villa Vicentina . . . . .	9	3	8	5	5	186	Zuglio . . . . .	8	5	9	3	8

## Territorio di TRIESTE

1	Duino Aurisina . . . . .	20	10	28	18	44	4	San Dorligo della Valle . . . . .	6	1	36	20	43
2	Monrupino . . . . .	4	2	5	3	9	5	Sgònico . . . . .	12	9	9	6	5
3	Mùggia . . . . .	47	19	75	32	115	6	Trieste . . . . .	2.545	1.325	2.964	1.478	2.166

## LIGURIA

## Provincia di GENOVA

1	Arenzano . . . . .	70	36	48	19	49	35	Mignànego . . . . .	12	7	34	13	23
2	Avegno . . . . .	12	8	14	8	12	36	Mocònesi . . . . .	10	6	16	8	13
3	Bargagli . . . . .	12	7	24	15	13	37	Monèglia . . . . .	14	10	24	10	19
4	Bogliasco . . . . .	20	12	28	17	18	38	Montebruno . . . . .	2	2	7	3	5
5	Borzonasca . . . . .	31	15	32	19	18	39	Montòggio . . . . .	24	16	24	12	15
6	Busalla . . . . .	55	28	54	31	30	40	Ne . . . . .	24	17	30	14	28
7	Camogli . . . . .	86	44	122	49	40	41	Neirone . . . . .	17	9	26	12	11
8	Campo Ligure . . . . .	32	19	44	20	37	42	Orero . . . . .	3	1	9	4	4
9	Campomorone . . . . .	41	20	48	18	32	43	Pieve Ligure . . . . .	20	13	20	12	18
10	Carasco . . . . .	8	4	18	16	15	44	Portofino . . . . .	2	—	8	1	16
11	Casarza Ligure . . . . .	14	6	12	9	14	45	Propata . . . . .	4	2	11	7	2
12	Casella . . . . .	10	7	17	10	5	46	Rapallo . . . . .	207	103	189	89	142
13	Castiglione Chiavàrese . . . . .	13	4	12	5	24	47	Recco . . . . .	47	23	40	23	31
14	Cerànesi . . . . .	9	7	31	20	40	48	Rezzoaglio . . . . .	17	10	33	16	23
15	Chiàvari . . . . .	344	179	253	128	130	49	Ronco Scrivia . . . . .	50	25	69	24	39
16	Cicagna . . . . .	12	4	18	8	14	50	Rondanina . . . . .	3	1	5	2	1
17	Cogoleto . . . . .	66	43	106	55	26	51	Rossiglione . . . . .	40	20	40	22	26
18	Cogorno . . . . .	16	6	26	7	20	52	Rovigno . . . . .	12	8	23	15	6
19	Corèglia Ligure . . . . .	3	—	3	—	4	53	S. Colombano Certènoli . . . . .	11	6	28	15	15
20	Crociefieschi . . . . .	8	5	15	8	4	54	Santa Margherita Ligure . . . . .	124	64	109	61	60
21	Davagna . . . . .	12	7	14	10	18	55	Sant'Olcese . . . . .	30	15	33	15	30
22	Fàscia . . . . .	3	1	3	1	1	56	Santo Stéfano d'Aveto . . . . .	27	17	14	12	10
23	Favale di Màlvaro . . . . .	5	5	13	6	8	57	Savignone . . . . .	17	9	35	23	17
24	Fontanigorda . . . . .	9	5	12	6	8	58	Serra Riccò . . . . .	36	19	45	20	44
25	Genova . . . . .	7.235	3.743	7.525	4.035	4.099	59	Sestri Levante . . . . .	162	81	140	69	112
26	Gorreto . . . . .	3	1	8	4	5	60	Sori . . . . .	52	23	37	22	26
27	Ìsola del Cantone . . . . .	17	7	39	20	25	61	Tiglieto . . . . .	3	2	7	5	5
28	Lavagna . . . . .	174	78	108	54	60	62	Torriglia . . . . .	15	9	44	22	8
29	Lèivi . . . . .	4	2	14	7	7	63	Tribogna . . . . .	6	5	5	1	4
30	Lòrsica . . . . .	11	7	11	7	7	64	Uscio . . . . .	15	6	20	9	15
31	Lumarzo . . . . .	6	3	20	11	13	65	Valbrenvena . . . . .	4	2	26	17	10
32	Màsone . . . . .	55	35	23	12	26	66	Vòbbia . . . . .	8	3	12	5	7
33	Mele . . . . .	16	8	27	15	12	67	Zoagli . . . . .	16	9	23	9	18
34	Mezzànego . . . . .	11	4	16	8	14							

## Provincia di IMPERIA

1	Airole . . . . .	7	6	6	3	5	17	Cervo . . . . .	7	3	7	5	3
2	Apricale . . . . .	8	5	20	11	3	18	Césio . . . . .	1	1	2	2	6
3	Àquila di Arròscia . . . . .	2	1	2	2	—	19	Chiusànico . . . . .	3	2	14	7	5
4	Armo . . . . .	1	1	3	3	—	20	Chiusavécchia . . . . .	6	2	14	10	5
5	Aurigo (a) . . . . .	3	1	6	3	3	21	Cipressa (c) . . . . .	4	3	16	6	8
6	Badalucco . . . . .	26	12	17	12	14	22	Civezza . . . . .	2	—	7	3	—
7	Baiardo . . . . .	7	5	11	7	3	23	Còsio di Arròscia . . . . .	10	5	11	8	1
8	Bordighera . . . . .	71	40	92	49	51	24	Costarainera (d) . . . . .	6	1	14	10	2
9	Borghetto di Arròscia . . . . .	7	3	12	5	8	25	Diano Arentino . . . . .	4	3	6	3	2
10	Borgomaro (b) . . . . .	18	8	17	8	8	26	Diano Castello . . . . .	4	2	9	4	6
11	Camporosso . . . . .	25	16	19	11	15	27	Diano Marina . . . . .	28	18	54	31	18
12	Caravònica . . . . .	—	—	6	3	2	28	Diano San Pietro . . . . .	7	2	11	6	8
13	Carpàsio . . . . .	3	2	7	4	—	29	Dolceacqua . . . . .	18	10	18	5	8
14	Castellarò . . . . .	1	—	6	2	5	30	Dolcedo . . . . .	20	9	18	7	3
15	Castel Vittòrio . . . . .	9	6	19	10	2	31	Imperia . . . . .	438	250	318	185	148
16	Cariana . . . . .	19	15	31	19	10	32	Isolabona . . . . .	8	3	13	11	2

(a) Nuovo Comune ricostituito con zona di terr. (pop. res: 673) staccata dal Comune di Borgomaro - D.P.R. 27-3-1954, N. 200. —  
 (b) Cfr. la precedente nota (a). — (c) Staccato il territorio del ricostituito Comune di Costarainera (pop. res. 405) - D.P.R. 27-3-1954,  
 N. 285. — (d) Cfr. la precedente nota (c).

Segue Tav. 8-3 - Movimento naturale della popolazione

LIGURIA

N. d'ordine	COMUNI	Nati vivi		Morti		Matri- moni	N. d'ordine	COMUNI	Nati vivi		Morti		Matri- moni
		MF	M	MF	M				MF	M	MF	M	
33	Mendatica . . . . .	5	4	3	2	5	50	Rocchetta Nervina . . . . .	3	3	3	3	4
34	Molini di Triora . . . . .	11	5	13	8	7	51	S. Bartolomeo del Cervo . . . . .	13	8	9	5	15
35	Montalto Ligure . . . . .	5	3	6	2	1	52	San Biagio della Cima . . . . .	4	1	13	8	10
36	Montegrosso Pian Latte . . . . .	3	2	4	3	1	53	San Lorenzo al Mare . . . . .	15	12	5	4	8
37	Olivetta San Michele . . . . .	3	1	5	3	4	54	San Remo . . . . .	606	328	484	279	287
38	Ospedaletti . . . . .	26	17	31	19	36	55	Santo Stefano al Mare (b) . . . . .	5	1	10	9	13
39	Perinaldo . . . . .	1	—	10	6	7	56	Seborga . . . . .	2	1	7	5	1
40	Pietrabruna . . . . .	7	5	12	10	8	57	Soldano . . . . .	5	4	5	3	3
41	Pieve di Tecò . . . . .	17	8	31	11	14	58	Taggia . . . . .	63	26	62	32	34
42	Pigna . . . . .	13	11	24	15	16	59	Terzòrio . . . . .	—	—	1	1	—
43	Pompeiana . . . . .	1	—	5	2	3	60	Triora . . . . .	7	4	15	8	7
44	Pontedàsso . . . . .	12	9	23	16	8	61	Vallebona . . . . .	8	5	11	6	6
45	Pornàsso . . . . .	4	4	9	6	6	62	Vallecròsia . . . . .	29	8	20	11	19
46	Prelà . . . . .	3	2	18	8	6	63	Vàsia . . . . .	5	2	9	5	1
47	Ranzo . . . . .	5	2	7	4	12	64	Ventimiglia . . . . .	191	88	147	79	153
48	Rezzo . . . . .	13	6	7	4	8	65	Vessàlgo . . . . .	—	—	3	2	1
49	Riva Ligure (a) . . . . .	2	—	8	5	13	66	Villa Faraldi . . . . .	2	—	5	1	—

Segue Provincia di IMPERIA

Provincia di LA SPEZIA

1	Amèglia . . . . .	31	17	27	14	28	17	Làvanto . . . . .	58	26	49	28	38
2	Arcola . . . . .	70	37	56	36	47	18	Maissana . . . . .	13	10	11	8	12
3	Beverino . . . . .	15	9	21	16	30	19	Monterosso al Mare . . . . .	11	4	8	6	19
4	Bolano . . . . .	30	15	17	4	21	20	Ortonovo . . . . .	73	36	39	20	32
5	Bonassola . . . . .	9	5	16	6	11	21	Pignone . . . . .	10	5	5	3	13
6	Borghetto di Vara . . . . .	11	3	16	8	14	22	Portovenère . . . . .	26	11	30	16	51
7	Brugnato . . . . .	5	2	7	2	7	23	Riccò del Golfo di Spèzia . . . . .	25	12	26	15	16
8	Càlice al Cornoviglio . . . . .	13	5	19	11	15	24	Riomaggiore . . . . .	25	14	29	12	16
9	Carro . . . . .	7	2	7	1	11	25	Rocchetta di Vara . . . . .	11	5	16	10	10
10	Carròdano . . . . .	6	6	6	3	7	26	Santo Stefano di Magra . . . . .	46	24	36	18	38
11	Castelnuovo Magra . . . . .	53	24	40	21	30	27	Sarzana . . . . .	168	83	138	75	119
12	Dàiva Marina . . . . .	7	2	13	9	14	28	Sesta Godano . . . . .	34	19	27	10	26
13	Follo . . . . .	31	10	33	15	37	29	Varese Ligure . . . . .	51	23	55	23	35
14	Framura . . . . .	1	1	5	3	9	30	Vernazza . . . . .	22	8	15	8	11
15	La Spezia . . . . .	1.582	794	961	531	648	31	Vezzano Ligure . . . . .	48	28	35	18	33
16	Làrici . . . . .	67	39	111	54	76	32	Zignago . . . . .	15	11	7	4	17

Provincia di SAVONA

1	Alàsso . . . . .	102	54	115	59	56	36	Màllare . . . . .	12	7	12	5	9
2	Albenga . . . . .	285	147	156	84	101	37	Massimino . . . . .	51	—	3	2	3
3	Albisola Marina . . . . .	14	7	36	17	25	38	Millèsimo . . . . .	1	23	20	9	20
4	Albisola Superiore . . . . .	48	27	37	17	31	39	Miòglia . . . . .	7	4	10	7	11
5	Altare . . . . .	25	14	40	26	16	40	Murialdo . . . . .	17	6	11	3	10
6	Andora . . . . .	18	12	24	14	22	41	Nasino . . . . .	—	—	1	1	2
7	Arnasco . . . . .	2	2	2	2	2	42	Noli . . . . .	7	1	26	11	14
8	Balestrino . . . . .	3	2	5	2	2	43	Onzo . . . . .	1	—	3	1	4
9	Bardinetto . . . . .	7	3	13	8	3	44	Orco Feglino . . . . .	2	1	11	7	5
10	Bergoggi . . . . .	2	—	9	3	6	45	Ortovero . . . . .	2	1	9	4	7
11	Boissano . . . . .	1	1	3	2	1	46	Oslgia . . . . .	9	5	4	3	7
12	Borghetto Santo Spirito . . . . .	8	5	15	10	3	47	Pàllare . . . . .	16	7	8	5	14
13	Bòrgio Verèzzi . . . . .	8	4	12	8	5	48	Piana Crixia . . . . .	18	8	19	10	11
14	Bòrmida . . . . .	11	6	3	1	2	49	Pietra Ligure . . . . .	55	31	33	20	24
15	Càiro Montenotte . . . . .	127	63	83	48	71	50	Plòdio . . . . .	2	1	1	—	2
16	Càlice Ligure . . . . .	20	12	9	3	9	51	Pontinvrea . . . . .	11	4	6	4	2
17	Calizzano . . . . .	23	11	26	16	12	52	Quiliano . . . . .	41	23	44	26	58
18	Càrcare . . . . .	45	24	30	18	24	53	Rialto . . . . .	3	3	2	—	7
19	Casanova Lerrone . . . . .	6	4	14	9	8	54	Rocconvignale . . . . .	13	7	5	2	9
20	Castelbianco . . . . .	—	—	7	6	6	55	Sassello . . . . .	30	19	42	21	21
21	Castelvècc. di Rocca Bar. . . . .	1	—	7	4	3	56	Savona . . . . .	808	434	780	408	450
22	Celle Ligure . . . . .	26	16	26	14	21	57	Spotorno . . . . .	15	10	21	12	11
23	Cèngio . . . . .	20	8	40	19	25	58	Stella . . . . .	11	4	27	19	16
24	Ceriale . . . . .	16	8	26	14	14	59	Stellanèllo . . . . .	7	5	7	4	11
25	Cisano sul Neva . . . . .	1	1	8	3	5	60	Tèstico . . . . .	1	1	2	1	1
26	Coàsèria . . . . .	8	5	6	5	6	61	Toirano . . . . .	5	4	9	6	10
27	Dego . . . . .	32	17	33	17	17	62	Tovo San Giacomo . . . . .	13	4	15	8	17
28	Erlì . . . . .	7	2	5	—	1	63	Urbe . . . . .	19	8	21	11	12
29	Finale Ligure . . . . .	120	64	105	63	43	64	Vado Ligure . . . . .	76	39	54	27	49
30	Garlenda . . . . .	1	—	3	3	3	65	Varazze . . . . .	117	66	137	68	80
31	Giustènice . . . . .	3	1	7	3	5	66	Vendone . . . . .	4	2	5	1	2
32	Giusvalla . . . . .	8	4	5	1	10	67	Vèzzi Pòrtio . . . . .	4	1	2	1	4
33	Laigùglia . . . . .	4	2	12	6	15	68	Villanova d'Albenga . . . . .	9	6	14	6	5
34	Loano . . . . .	68	32	56	26	42	69	Zuccarello . . . . .	5	1	5	3	—
35	Magliolo . . . . .	6	4	4	4	7							

(a) Nuovo Comune ricostituito con zona di terr. (pop. res. 1468) staccata dal soppresso Comune di Riva S. Stefano - D.P.R. 19-11-1953, N. 1285. — (b) Nuovo Comune ricostituito con zona di terr. (pop. res. 1018) staccata dal soppresso Comune di Riva S. Stefano - D.P.R. 19-11-1953, N. 1285.

## Segue Tav. 8-3 - Movimento naturale della popolazione

## EMILIA - ROMAGNA

N. d'ordine	COMUNI					N. d'ordine	COMUNI						
	Nati vivi		Morti		Matri- moni		Nati vivi		Morti		Matri- moni		
	MF	M	MF	M			MF	M	MF	M			
Provincia di BOLOGNA													
1	Anzola dell'Emilia . . .	48	23	24	15	44	31	Grizzana . . . . .	49	29	28	14	34
2	Argelato . . . . .	50	30	30	16	49	32	Imola . . . . .	582	282	540	299	361
3	Baricella . . . . .	63	26	37	17	46	33	Lizzano in Belvedere .	52	25	33	15	36
4	Bazzano . . . . .	64	22	64	42	35	34	Loiano . . . . .	52	34	37	17	31
5	Bentivoglio . . . . .	79	43	114	66	47	35	Malalbergo . . . . .	58	28	36	19	55
6	Bologna . . . . .	3.963	2.012	3.832	1.963	2.417	36	Marzabotto . . . . .	69	34	31	21	35
7	Borgo Tossignano (a)	53	30	22	13	25	37	Medicina . . . . .	178	94	115	60	111
8	Bùdrio . . . . .	139	64	233	128	123	38	Minerbio . . . . .	61	39	54	31	55
9	Calderara di Reno . . .	57	33	29	13	48	39	Molinella . . . . .	120	59	112	55	75
10	Camugnano . . . . .	58	33	34	22	35	40	Monghidoro . . . . .	55	28	45	24	30
11	Casalécchio di Reno . .	110	53	70	39	83	41	Monterenzio . . . . .	48	22	16	5	26
12	Casalfumane . . . . .	48	20	16	13	24	42	Monte San Pietro . . .	81	47	35	20	63
13	Castel d'Aiano . . . . .	54	28	20	11	24	43	Montevèglio . . . . .	46	23	27	17	33
14	Castel del Rio . . . . .	35	18	18	8	25	44	Monzuno . . . . .	58	33	38	22	35
15	Castel di Casio . . . . .	39	17	34	16	40	45	Mordano . . . . .	41	18	23	13	40
16	Castel Guelfo di Bologna	58	25	18	10	33	46	Ozzano dell'Emilia . .	65	33	43	25	40
17	Castello d'Argile . . . .	48	26	21	9	31	47	Pianoro . . . . .	99	60	39	21	56
18	Castello di Serravalle . .	55	33	23	13	41	48	Pieve di Cento . . . . .	84	51	52	24	44
19	Castel Maggiore . . . . .	60	33	41	16	71	49	Porretta Terme . . . .	78	38	59	30	30
20	Castel S. Pietro d. Emilia	174	85	140	71	129	50	Sala Bolognese . . . . .	53	31	23	18	29
21	Castenaso . . . . .	43	19	35	18	41	51	S. BenedettoValdiSambro	99	53	40	22	59
22	Castiglione dei Pèpoli . .	110	57	68	37	71	52	San Giòrgio di Piano . .	58	33	33	17	54
23	Crespellano . . . . .	74	38	38	22	48	53	San Giovanni in Persiceto	295	141	203	104	178
24	Crevalcore . . . . .	194	100	101	48	104	54	San Lazzaro di Sàvena .	148	75	53	23	84
25	Dozza . . . . .	35	15	36	20	21	55	San Pietro in Casale . .	118	56	83	45	67
26	Fontanelice . . . . .	37	21	16	10	21	56	Sant'Agata Bolognese . .	68	32	28	15	39
27	Gàggio Montano . . . . .	79	45	28	17	49	57	Sasso Marconi . . . . .	104	45	68	38	97
28	Galliera . . . . .	55	34	43	28	33	58	Savigno . . . . .	47	16	19	8	27
29	Granaglione . . . . .	33	20	38	18	25	59	Vergato . . . . .	94	49	67	30	61
30	Granarolo dell'Emilia . .	29	12	29	10	48	60	Zola Predosa . . . . .	85	50	58	31	73
Provincia di FERRARA													
1	Argenta . . . . .	417	226	216	109	239	11	Lagosanto . . . . .	115	52	39	19	46
2	Berra . . . . .	203	99	70	42	117	12	Massafiscaglia . . . . .	107	49	58	31	60
3	Bondeno . . . . .	380	187	216	115	234	13	Mésola . . . . .	309	153	86	47	134
4	Cento . . . . .	375	209	207	107	200	14	Migliarino . . . . .	146	62	53	27	93
5	Codigoro . . . . .	385	195	146	77	187	15	Ostellato . . . . .	167	82	47	28	86
6	Comacchio . . . . .	368	166	109	61	133	16	Poggio Renatico . . . . .	107	55	56	26	75
7	Copparo . . . . .	419	228	215	118	220	17	Portomaggiore . . . . .	383	192	166	85	199
8	Ferrara . . . . .	2.058	1.056	1.332	730	1.003	18	Ro Ferrarese . . . . .	77	38	38	14	49
9	Formignana . . . . .	132	63	67	38	111	19	Sant'Agostino . . . . .	103	50	68	37	77
10	Iolanda di Savoia . . . . .	177	92	32	14	53	20	Vigarano Mainarda . . .	101	48	62	34	60
Provincia di FORLÌ													
1	Bagno di Romagna . . . .	178	87	66	35	60	26	Montescudo . . . . .	59	25	32	20	16
2	Bertinoro . . . . .	115	54	73	36	87	27	Montiano . . . . .	29	15	18	7	11
3	Borghi . . . . .	59	35	17	7	21	28	Morciano di Romagna .	88	45	36	19	15
4	Castrocaro e Terra d.Sole	58	29	48	22	42	29	Poggio Berni . . . . .	25	13	14	4	13
5	Cattolica . . . . .	117	55	82	39	60	30	Pòrtico e San Benedetto.	36	16	21	10	24
6	Cesena . . . . .	1.181	588	647	348	503	31	Predàppio . . . . .	130	57	73	45	90
7	Cesenàtico . . . . .	225	113	126	63	113	32	Pramilcuore . . . . .	62	32	22	14	15
8	Civitella di Romagna . . .	155	89	58	26	59	33	Riccione . . . . .	184	95	102	50	75
9	Coriano . . . . .	100	46	34	18	40	34	Rimini . . . . .	1.385	715	681	376	530
10	Dovàdola . . . . .	53	25	38	17	39	35	Rocca San Casciano . . .	37	17	28	15	35
11	Forlì . . . . .	1.125	588	761	416	560	36	Roncolefredo . . . . .	80	39	29	20	35
12	Forlimpòpoli . . . . .	102	53	75	39	59	37	Saludècio . . . . .	48	25	42	21	47
13	Galeata . . . . .	64	37	29	14	26	38	San Clemente . . . . .	43	18	20	10	21
14	Gambètola . . . . .	68	31	29	16	35	39	S. Giovanni in Marignano	54	28	35	18	41
15	Gateo . . . . .	49	21	31	16	25	40	San Mauro Pàscoli . . .	38	26	37	24	12
16	Germano . . . . .	35	11	14	9	13	41	Santarcàngelo di Rom.	201	104	97	53	62
17	Longiano . . . . .	50	30	27	14	32	42	Santa Sofia . . . . .	121	70	60	37	59
18	Máldola . . . . .	52	73	97	46	93	43	Sàrsina . . . . .	88	41	33	14	36
19	Mercato Saraceno . . . . .	178	93	71	34	62	44	Savignano sul Rubicone .	142	76	66	36	62
20	Misano Adriàtico . . . . .	53	23	35	18	34	45	Sogliano al Rubicone . .	159	77	63	32	58
21	Modigliana . . . . .	105	52	70	38	62	46	Sorbano . . . . .	45	27	14	8	15
22	Mondaino . . . . .	37	16	20	7	13	47	Torriana . . . . .	26	13	11	7	16
23	Monte Colombo . . . . .	37	19	7	4	16	48	Tredòzio . . . . .	46	25	25	19	24
24	Montefiore Conca . . . . .	58	27	26	12	34	49	Verghereto . . . . .	57	25	29	13	26
25	Montegridolfo . . . . .	9	4	4	2	8	50	Verùcchio . . . . .	65	27	37	17	32

(a) Nuova denominazione assunta dal Comune di Tossignano - D.P.R. 10-4-1954, N. 286.

## Segue Tav. 8-3 - Movimento naturale della popolazione

## EMILIA-ROMAGNA

N. d'ordine	COMUNI	Nati vivi		Morti		Matri- moni	N. d'ordine	COMUNI	Nati vivi		Morti		Matri- moni
		MF	M	MF	M				MF	M			
1	Bastiglia . . . . .	20	10	16	11	21	24	Montecreto . . . . .	22	13	12	5	15
2	Bomporto . . . . .	85	41	51	26	57	25	Montefiorino . . . . .	100	42	73	33	79
3	Campogalliano . . . . .	53	26	51	35	48	26	Montese . . . . .	94	54	46	28	53
4	Camposanto . . . . .	49	26	28	16	43	27	Nonantola . . . . .	133	65	64	39	133
5	Carpi . . . . .	480	238	335	185	360	28	Novi di Modena . . . . .	125	61	71	36	90
6	Castelfranco Emilia . . . . .	250	135	217	121	167	29	Pavullo nel Frignano . . . . .	378	192	138	79	125
7	Castelnuovo Rangone . . . . .	55	37	50	22	42	30	Pievepelago . . . . .	33	13	40	22	35
8	Castelvetro di Modena . . . . .	95	49	61	34	81	31	Polinago . . . . .	59	29	35	18	41
9	Cavezzo . . . . .	79	36	60	37	61	32	Prignano sulla Secchia . . . . .	133	58	38	27	60
10	Concordia sulla Secchia . . . . .	153	77	81	42	80	33	Ravarino . . . . .	72	39	51	29	50
11	Fanano . . . . .	64	28	47	26	50	34	Riolunato . . . . .	16	4	19	8	16
12	Finale Emilia . . . . .	227	122	118	59	132	35	San Cesario sul Panaro . . . . .	52	27	29	13	29
13	Fiorano Modenese . . . . .	64	39	35	20	64	36	San Felice sul Panaro . . . . .	181	90	88	47	96
14	Fiumalbo . . . . .	23	13	15	5	19	37	San Possidonio . . . . .	67	34	38	21	41
15	Formigine . . . . .	212	119	95	52	92	38	San Prospero . . . . .	79	44	37	21	57
16	Frasinoro . . . . .	83	39	45	25	45	39	Sassuolo . . . . .	294	160	148	76	136
17	Guglia . . . . .	72	35	44	27	50	40	Savignano sul Panaro . . . . .	86	46	35	18	37
18	Lama Mocogno . . . . .	59	35	46	23	50	41	Serramazzoni . . . . .	130	59	63	37	67
19	Maranello . . . . .	67	30	47	25	44	42	Sestola . . . . .	67	35	32	22	35
20	Marano sul Panaro . . . . .	57	26	24	14	45	43	Soliera . . . . .	112	69	89	56	85
21	Medolla . . . . .	63	32	42	20	49	44	Spilamberto . . . . .	103	48	60	27	68
22	Mirandola . . . . .	357	188	159	86	190	45	Vignola . . . . .	160	76	102	59	143
23	Modena . . . . .	1.638	812	1.125	588	869	46	Zocca . . . . .	103	58	49	25	47

## Provincia di MODENA

1	Albareto . . . . .	40	21	29	13	38	25	Noceto . . . . .	108	54	96	46	69
2	Bardi . . . . .	75	40	68	32	38	26	Palanzano . . . . .	30	19	24	11	21
3	Bedonia . . . . .	62	30	56	30	50	27	Parma . . . . .	1.728	866	1.305	716	831
4	Bercoeto . . . . .	57	30	58	32	59	28	Pellegrino Parmense . . . . .	32	11	29	13	29
5	Bore . . . . .	27	15	22	8	14	29	Polésine Parmense . . . . .	12	7	21	11	21
6	Borgo Val di Tarò . . . . .	193	95	79	32	62	30	Roccabianca . . . . .	31	7	53	32	33
7	Busseto . . . . .	101	45	96	50	55	31	Sala Baganza . . . . .	31	15	30	18	35
8	Calestano . . . . .	31	13	21	9	29	32	Salsomaggiore . . . . .	166	87	122	59	141
9	Collecchio . . . . .	95	50	66	43	58	33	San Secondo Parmense . . . . .	76	46	50	26	43
10	Colorno . . . . .	58	30	114	67	43	34	Sissa . . . . .	54	34	27	18	38
11	Compiano . . . . .	17	3	15	7	15	35	Solignano . . . . .	35	18	28	15	21
12	Corniglio . . . . .	70	37	65	30	37	36	Soragna . . . . .	48	25	47	23	55
13	Felino . . . . .	54	25	41	27	35	37	Sorbolo . . . . .	77	39	56	27	46
14	Fidenza . . . . .	274	139	231	138	133	38	Terenzo . . . . .	21	9	22	12	25
15	Fontanellato . . . . .	49	26	45	24	57	39	Tizzano Val Parma . . . . .	37	18	66	39	30
16	Fontevivo . . . . .	48	29	25	13	46	40	Tornolo . . . . .	35	13	26	13	27
17	Fornovo di Tarò . . . . .	50	29	45	26	51	41	Torre . . . . .	32	26	26	13	45
18	Langhirano . . . . .	73	38	71	41	59	42	Traversetolo . . . . .	55	21	60	33	61
19	Lesignano de' Bagni . . . . .	41	21	30	20	29	43	Trecasali . . . . .	23	9	20	15	21
20	Medesano . . . . .	85	39	60	35	45	44	Valmòzzola . . . . .	17	9	14	8	15
21	Mezzani . . . . .	38	22	39	23	22	45	Varano de' Melegari . . . . .	28	18	27	12	21
22	Mònchio delle Corti . . . . .	47	28	35	17	34	46	Varsi . . . . .	41	22	30	13	30
23	Montechiarùgolo . . . . .	49	21	57	33	47	47	Vigatto . . . . .	76	44	49	33	60
24	Neviano degli Arduini . . . . .	70	42	69	45	64	48	Zibello . . . . .	38	22	42	23	21

## Provincia di PIACENZA

1	Agazzano . . . . .	25	15	27	15	18	17	Corte Brugnatella . . . . .	18	12	11	8	16
2	Alseno . . . . .	59	34	40	20	59	18	Cortemaggiore . . . . .	85	41	65	34	34
3	Besenzone . . . . .	23	13	20	11	12	19	Farini d'Olmo . . . . .	78	37	54	34	39
4	Bàttoa . . . . .	82	44	70	46	60	20	Ferriere . . . . .	70	35	72	37	47
5	Bobbio . . . . .	80	36	67	35	63	21	Fiorenzuola d'Arda . . . . .	257	144	158	93	89
6	Borgonovo Val Tidone . . . . .	151	78	190	123	52	22	Gazzola . . . . .	19	10	19	10	21
7	Cadeo . . . . .	44	17	28	13	27	23	Gossolengo . . . . .	33	18	26	14	33
8	Calendasco . . . . .	30	13	43	25	15	24	Gragnano Trebbiense . . . . .	42	23	28	15	31
9	Caminata . . . . .	7	5	4	3	3	25	Gropparello . . . . .	51	30	43	29	61
10	Corso . . . . .	52	24	54	30	50	26	Lugagnano Val d'Arda . . . . .	52	24	36	23	36
11	Carpaneto Piacentino . . . . .	87	47	49	23	59	27	Monticelli d'Ongina . . . . .	60	36	74	39	53
12	Castell'Arquato . . . . .	58	26	36	19	42	28	Morfasso . . . . .	62	34	47	28	27
13	Castel San Giovanni . . . . .	146	60	120	68	69	29	Nibbiano . . . . .	25	14	44	21	23
14	Castelvetro Piacentino . . . . .	28	18	68	33	49	30	Ottone . . . . .	32	18	34	21	18
15	Cerignale . . . . .	13	6	4	2	4	31	Pecorara . . . . .	37	15	23	15	39
16	Coli . . . . .	38	16	21	12	37	32	Piacenza . . . . .	1.191	590	798	404	515

## Segue Tav. 8-3 - Movimento naturale della popolazione

## EMILIA-ROMAGNA-TOSCANA

N. d'ordine	COMUNI	Nati vivi		Morti		Matri- moni	N. d'ordine	COMUNI	Nati vivi		Morti		Matri- moni
		MF	M	MF	M				MF	M			

## Segue Provincia di PIACENZA

33	Pianello Val Tidone . . .	28	15	42	24	16	41	San Pietro in Cerro . . .	23	12	16	6	24
34	Piozzano . . . . .	26	12	16	13	16	42	Sarmato . . . . .	17	8	21	14	12
35	Podenzano . . . . .	41	26	28	20	37	43	Travo . . . . .	36	16	42	28	34
36	Ponte dell'Ölio . . . . .	65	34	50	25	48	44	Vernasca . . . . .	74	39	42	25	44
37	Pontenure . . . . .	43	24	25	9	42	45	Vigolzone . . . . .	41	27	34	24	41
38	Rivergaro . . . . .	35	16	55	31	31	46	Villanova sull'Arda . . .	36	18	27	17	29
39	Rottofreno . . . . .	29	14	48	29	59	47	Zerba . . . . .	4	3	3	2	8
40	San Giörgio Piacentino . . .	81	43	44	26	35	48	Ziano Piacentino . . . . .	12	2	50	23	35

## Provincia di RAVENNA

1	Alfonsine . . . . .	175	91	112	65	72	10	Faenza . . . . .	691	362	557	294	351
2	Bagnacavallo . . . . .	165	80	153	94	124	11	Fusignano . . . . .	84	44	64	30	44
3	Bagnara di Romagna . . . . .	18	7	9	5	13	12	Lugo . . . . .	322	162	295	147	214
4	Brisighella . . . . .	181	103	127	73	126	13	Massa Lombarda . . . . .	97	60	75	40	74
5	Càsola Valsenio . . . . .	100	39	54	29	71	14	Ravenna . . . . .	1.196	608	836	443	668
6	Castel Bolognese . . . . .	65	34	51	22	31	15	Riolo dei Bagni . . . . .	63	33	38	22	35
7	Cärvia . . . . .	208	104	140	69	119	16	Russi . . . . .	152	72	83	37	64
8	Conselice . . . . .	75	41	73	39	77	17	Sant'Agata sul Santerno . . .	24	11	16	7	9
9	Cotignola . . . . .	89	46	56	35	38	18	Solarolo . . . . .	47	23	25	14	46

## Provincia di REGGIO EMILIA

1	Albinea . . . . .	52	26	41	31	53	24	Guastalla . . . . .	199	120	115	58	136
2	Bagnolo in Piano . . . . .	65	34	48	25	32	25	Ligöncchio . . . . .	44	18	18	9	17
3	Baiso . . . . .	88	43	35	20	64	26	Luzzara . . . . .	115	61	97	55	75
4	Bibbiano . . . . .	67	40	49	22	36	27	Montecchio Emilia . . . . .	91	50	72	39	49
5	Boretto . . . . .	66	37	39	23	26	28	Novellara . . . . .	167	83	94	50	91
6	Brescello . . . . .	46	26	47	32	30	29	Poviglio . . . . .	73	33	55	25	55
7	Busana . . . . .	16	9	23	10	13	30	Quattro Castella . . . . .	70	33	50	23	62
8	Cadelbosco di Sopra . . . . .	71	37	54	24	64	31	Ramiseto . . . . .	55	28	34	20	34
9	Campagnola Emilia . . . . .	55	28	36	15	41	32	Reggiolo . . . . .	105	47	64	29	65
10	Carpègine . . . . .	41	27	38	19	32	33	Reggio nell'Emilia . . . . .	1.321	661	1.132	628	805
11	Carpineti . . . . .	108	54	57	30	51	34	Rio Saliceto . . . . .	45	25	35	23	38
12	Casalgrande . . . . .	119	56	62	35	73	35	Rolo . . . . .	54	21	30	13	32
13	Casina . . . . .	81	46	47	25	54	36	Rubiera . . . . .	96	50	51	31	53
14	Castellarano . . . . .	112	68	39	25	63	37	San Martino in Rio . . . . .	51	26	40	24	38
15	Castelnuovo di Sotto . . . . .	118	65	77	44	38	38	S. Polo d'Enza in Caviano . . .	46	24	39	22	37
16	Castelnovo ne' Monti . . . . .	223	116	89	51	77	39	Sant'Illärio d'Enza . . . . .	57	29	28	13	39
17	Cavriago . . . . .	42	22	43	21	31	40	Scandiano . . . . .	241	123	141	82	101
18	Ciano d'Enza . . . . .	59	34	47	30	48	41	Toano . . . . .	136	73	59	32	70
19	Collagna . . . . .	33	18	20	7	7	42	Vetto . . . . .	44	16	17	11	29
20	Corrèggio . . . . .	260	146	168	85	154	43	Vezzano sul Cröstolo . . . . .	57	28	34	19	40
21	Fäbbrico . . . . .	63	42	38	23	43	44	Viano . . . . .	62	32	21	9	36
22	Gattätico . . . . .	50	29	45	20	45	45	Villa Minozzo . . . . .	138	78	84	46	68
23	Gualtieri . . . . .	79	28	58	30	47							

## TOSCANA

## Provincia di AREZZO

1	Anghiari . . . . .	105	54	68	40	58	16	Civitella in Val di Chiana . . .	98	51	62	27	76
2	Arezzo . . . . .	1.164	614	685	358	550	17	Cortona . . . . .	459	230	269	140	244
3	Badia Tedalda . . . . .	61	36	26	12	21	18	Foiano della Chiana . . . . .	111	54	78	42	59
4	Bibbiena . . . . .	180	93	113	68	74	19	Laterina . . . . .	55	25	32	18	40
5	Böcine . . . . .	101	42	80	43	69	20	Loro Ciuffenna . . . . .	44	20	46	32	35
6	Capolona . . . . .	45	22	23	12	30	21	Lucignano . . . . .	55	33	39	26	23
7	Caprese Michelàngelo . . . . .	44	21	21	6	29	22	Marciano della Chiana . . . . .	35	22	31	14	32
8	Castel Focognano . . . . .	72	43	40	19	37	23	Montemignäio . . . . .	21	12	14	8	15
9	Castelfranco di Sopra . . . . .	37	22	22	12	16	24	Monterchi . . . . .	53	32	30	18	23
10	Castel San Niccolö . . . . .	93	38	49	29	52	25	Monte San Savino . . . . .	117	65	103	51	75
11	Castiglion Fibocchi . . . . .	18	8	14	4	10	26	Montevarchi . . . . .	272	136	175	90	100
12	Castiglion Fiorentino . . . . .	241	123	124	69	148	27	Ortignano Raggiolo . . . . .	26	11	8	6	12
13	Caviglia . . . . .	66	25	58	30	55	28	Pèrgine Valdarno . . . . .	28	15	22	8	16
14	Chitignano . . . . .	23	16	13	7	10	29	Pian di Sco . . . . .	39	15	37	23	27
15	Chiusi della Verna . . . . .	52	32	21	8	72	30	Pieve Santo Stefano . . . . .	69	38	52	27	36



## Segue Tav. 8-3 - Movimento naturale della popolazione

## TOSCANA

N. d'ordine	COMUNI	Nati vivi		Morti		Matri- moni	N. d'ordine	COMUNI	Nati vivi		Morti		Matri- moni
		MF	M	MF	M				MF	M			

## Segue Provincia di AREZZO

31	Poppi . . . . .	132	74	88	45	67	36	Stia . . . . .	47	31	44	15	22
32	Pratovècchio . . . . .	60	31	45	22	29	37	Subbiano . . . . .	103	54	47	27	32
33	San Giovanni Valdarno . . . . .	202	103	140	78	77	38	Talla . . . . .	45	23	20	11	23
34	Sansepolcro . . . . .	171	82	142	75	103	39	Terranuova Bracciolini . . . . .	134	69	126	68	100
35	Sestino . . . . .	58	29	31	18	36							

## Provincia di FIRENZE

1	Bagno a Ripoli . . . . .	162	79	168	98	138	26	Marradi . . . . .	118	60	51	28	69
2	Barberino di Mugello . . . . .	116	58	85	47	83	27	Montaione . . . . .	66	34	42	23	40
3	Barberino Val d'Elsa . . . . .	58	31	59	32	39	28	Montelupo Fiorentino . . . . .	69	31	61	34	42
4	Borgo San Lorenzo . . . . .	232	127	150	78	104	29	Montemurlo . . . . .	47	26	23	14	24
5	Calenzano . . . . .	88	43	68	41	59	30	Montespertoli . . . . .	83	46	117	62	87
6	Campi Bisenzio . . . . .	153	72	133	68	80	31	Palazuolo sul Senio . . . . .	43	24	19	10	23
7	Cantagallo . . . . .	40	18	30	13	33	32	Pèlago . . . . .	86	48	47	23	41
8	Capraia e Limite . . . . .	45	24	35	21	26	33	Pontassieve . . . . .	146	83	124	55	94
9	Carmignano . . . . .	138	79	112	66	101	34	Prato . . . . .	1.079	568	704	380	454
10	Castelfiorentino . . . . .	202	99	145	77	105	35	Reggello . . . . .	163	85	104	50	97
11	Cerreto Guidi . . . . .	103	45	89	48	58	36	Rignano sull'Arno . . . . .	84	38	67	41	46
12	Certaldo . . . . .	109	61	121	67	76	37	Rùfina . . . . .	81	37	60	31	35
13	Dicomano . . . . .	61	31	26	15	41	38	S. Casciano in Val di Pesa . . . . .	145	70	147	79	97
14	Èmpoli . . . . .	403	197	292	153	206	39	San Godenzo . . . . .	46	26	20	7	12
15	Fièsole . . . . .	118	64	123	70	130	40	San Piero a Sieve . . . . .	37	21	35	20	20
16	Figline Valdarno . . . . .	191	107	139	76	60	41	Scandicci . . . . .	139	72	155	79	93
17	Firenze . . . . .	4.539	2.341	4.317	2.209	2.686	42	Scarperia . . . . .	88	44	75	41	49
18	Firenzeuola . . . . .	124	69	94	46	45	43	Sesto Fiorentino . . . . .	175	82	213	109	83
19	Fucèchio . . . . .	210	97	150	78	80	44	Signa . . . . .	77	43	91	50	52
20	Gambassi . . . . .	62	33	48	26	49	45	Tavarnelle Val di Pesa . . . . .	87	35	66	37	42
21	Greve . . . . .	140	66	136	67	84	46	Vàgla . . . . .	36	20	38	29	38
22	Impruneta . . . . .	89	41	100	55	64	47	Vaiano . . . . .	52	27	52	26	33
23	Incisa in Val d'Arno . . . . .	55	29	43	21	28	48	Vèrnio . . . . .	71	33	66	38	46
24	Lastra a Signa . . . . .	126	63	117	53	65	49	Vicchio . . . . .	128	62	76	47	68
25	Londa . . . . .	28	16	12	4	14	50	Vinci . . . . .	81	42	76	47	70

## Provincia di GROSSETO

1	Arcidosso . . . . .	58	32	56	26	50	13	Manciano . . . . .	125	57	92	53	78
2	Campagnatico . . . . .	23	13	21	14	20	14	Massa Marittima . . . . .	257	137	162	102	100
3	Castel del Piano . . . . .	63	34	63	32	24	15	Monte Argentario . . . . .	164	81	80	51	88
4	Castell'Azzara . . . . .	55	32	35	20	29	16	Montieri . . . . .	64	27	59	31	37
5	Castiglione della Pescaia . . . . .	87	44	40	25	33	17	Orbetello . . . . .	295	143	119	70	112
6	Cinigiano . . . . .	77	38	58	32	44	18	Pitigliano . . . . .	92	48	43	28	31
7	Civitella Pagànico . . . . .	49	26	46	28	43	19	Roccalbegna . . . . .	70	34	49	22	38
8	Follònica . . . . .	87	50	64	34	51	20	Roccastrada . . . . .	177	83	150	105	84
9	Gavorrano . . . . .	204	103	104	57	129	21	Santa Fiora . . . . .	50	28	50	27	35
10	Grosseto . . . . .	919	486	347	208	288	22	Scansano . . . . .	102	57	78	47	55
11	Isola del Giglio . . . . .	20	8	21	17	20	23	Seggiano . . . . .	17	12	24	11	19
12	Magliano in Toscana . . . . .	57	27	21	11	32	24	Sorano . . . . .	76	40	68	35	57

## Provincia di LIVORNO

1	Bibbona . . . . .	58	28	24	16	28	11	Marciana Marina . . . . .	17	10	12	9	26
2	Campiglia Marittima . . . . .	142	68	98	57	56	12	Piombino . . . . .	337	168	268	140	199
3	Campo nell'Eiba . . . . .	23	13	32	19	17	13	Porto Azzurro . . . . .	28	15	19	10	15
4	Capoliveri . . . . .	18	8	20	14	14	14	Portoferràio . . . . .	169	86	98	49	62
5	Capraia Isola . . . . .	3	—	3	—	1	15	Rio Marina . . . . .	34	11	35	21	29
6	Castagneto Carducci . . . . .	73	32	64	32	61	16	Rio nell'Eiba . . . . .	15	7	13	5	8
7	Cècina . . . . .	168	81	124	75	76	17	Rosignano Marittimo . . . . .	297	172	161	92	158
8	Collesalveti . . . . .	96	51	86	49	82	18	San Vincenzo . . . . .	50	26	35	20	30
9	Livorno . . . . .	2.194	1.097	1.284	694	1.080	19	Sassetta . . . . .	14	11	8	7	15
10	Marciana . . . . .	31	14	15	11	16	20	Suvereto . . . . .	43	24	34	21	37

## Segue Tav. 8-3 - Movimento naturale della popolazione

## TOSCANA

N. d'ordine	COMUNI	Nati vivi		Morti		Matri- moni	N. d'ordine	COMUNI	Nati vivi		Morti		Matri- moni
		MF	M	MF	M				MF	M	MF	M	
Provincia di LUCCA													
1	Altopascio . . . . .	83	45	71	37	60	19	Minucciano . . . . .	61	31	28	10	40
2	Bagni di Lucca . . . . .	71	31	109	56	85	20	Molazzana . . . . .	29	13	13	4	32
3	Barga . . . . .	191	96	122	64	80	21	Montecarlo . . . . .	22	8	23	17	28
4	Borgo a Mozzano . . . . .	80	30	70	29	42	22	Pescaglia . . . . .	59	35	53	20	29
5	Camaiore . . . . .	375	199	206	107	212	23	Piazza al Serchio . . . . .	39	18	16	6	16
6	Camporgiano . . . . .	41	18	25	15	26	24	Pietrasanta . . . . .	322	168	199	116	156
7	Capannori . . . . .	453	226	421	192	283	25	Pieve Fosciana . . . . .	41	21	19	13	26
8	Carèggine . . . . .	32	19	22	7	10	26	Porcari . . . . .	89	53	42	21	44
9	Castelnuovo di Garfagn. . . . .	98	47	43	19	32	27	S. Romano in Garfagnana . . . . .	29	16	10	9	16
10	Castiglione di Garfagnana . . . . .	46	24	20	3	29	28	Seravezza . . . . .	203	105	119	56	84
11	Corèglia Antelminelli . . . . .	60	30	47	18	35	29	Sillano . . . . .	13	5	20	12	12
12	Fabbriche di Vallico . . . . .	8	4	9	7	3	30	Stazzema . . . . .	92	59	59	31	57
13	Forte dei Marmi . . . . .	89	42	58	32	53	31	Vagli Sotto . . . . .	34	16	19	9	19
14	Fosciandora . . . . .	14	10	19	11	14	32	Verghemoli . . . . .	14	8	28	15	8
15	Galliciano . . . . .	61	31	60	25	41	33	Viarèggio . . . . .	678	356	367	193	251
16	Giuncugnano . . . . .	11	6	8	2	3	34	Villa Basilica . . . . .	41	15	17	10	21
17	Lucca . . . . .	1.331	694	1.048	529	623	35	Villa Collemandina . . . . .	30	15	14	5	10
18	Massarosa . . . . .	198	87	113	55	103							

## Provincia di MASSA - CARRARA

1	Aulla . . . . .	130	66	72	35	99	10	Massa . . . . .	1.008	507	375	220	409
2	Bagnone . . . . .	39	26	42	22	47	11	Montignoso . . . . .	105	54	54	29	60
3	Carrara . . . . .	984	496	536	294	473	12	Mulazzo . . . . .	58	36	39	27	25
4	Càsola in Lunigiana . . . . .	32	13	24	10	21	13	Podenzana . . . . .	18	9	8	5	7
5	Comano . . . . .	9	4	19	8	14	14	Pontrémoli . . . . .	227	114	145	87	105
6	Filattiera . . . . .	37	23	31	18	43	15	Tresana . . . . .	28	19	30	17	47
7	Fivizzano . . . . .	236	128	153	83	130	16	Villafranca in Lunigiana . . . . .	51	25	34	20	44
8	Fosdinovo . . . . .	55	25	34	15	31	17	Zeri . . . . .	28	16	27	12	28
9	Licciana Nardi . . . . .	55	32	40	18	40							

## Provincia di PISA

1	Bagni di Casciana . . . . .	48	21	34	24	33	20	Montescudàio . . . . .	19	7	12	6	13
2	Biantina . . . . .	52	27	30	13	23	21	Monteverdi Marittimo . . . . .	26	16	14	8	14
3	Buti . . . . .	46	22	43	23	42	22	Montòpoli in Val d'Arno . . . . .	63	35	52	22	55
4	Calci . . . . .	30	13	53	26	32	23	Palàia . . . . .	74	38	66	32	47
5	Calcinaia . . . . .	39	19	38	21	21	24	Peccioli . . . . .	117	62	66	33	54
6	Capannoli . . . . .	56	25	26	10	30	25	Pisa . . . . .	1.434	736	980	519	512
7	Casale Marittimo . . . . .	11	5	16	10	12	26	Pomarance . . . . .	83	45	80	43	60
8	Càscina . . . . .	236	118	295	153	199	27	Ponsacco . . . . .	76	43	51	25	43
9	Castelfranco di Sotto . . . . .	65	31	69	32	58	28	Pontedera . . . . .	462	266	196	110	103
10	Castellina Marittima . . . . .	24	11	27	18	22	29	Riparbella . . . . .	35	16	35	17	14
11	Castelnuovo di Val di Cèc. . . . .	50	30	35	21	26	30	San Giuliano Terme . . . . .	169	85	219	114	149
12	Chianni . . . . .	26	16	30	14	19	31	San Miniato . . . . .	233	101	184	96	136
13	Crespina . . . . .	36	16	46	29	28	32	Santa Croce sull'Arno . . . . .	49	19	70	39	43
14	Faùglia . . . . .	35	23	43	25	26	33	Santa Luce Orciano . . . . .	37	22	44	19	28
15	Guardistallo . . . . .	27	11	18	11	12	34	Santa Maria a Monte . . . . .	94	53	74	42	54
16	Lajatico . . . . .	20	13	17	8	15	35	Terricciola . . . . .	35	16	43	19	40
17	Lari . . . . .	63	36	80	37	72	36	Vecchiano . . . . .	90	44	73	37	68
18	Lorenzana . . . . .	18	9	9	5	12	37	Vicopisano . . . . .	58	31	56	31	44
19	Montecatini Val di Cèc. . . . .	45	26	56	32	43	38	Volterra . . . . .	226	115	278	149	117

## Provincia di PISTOIA

1	Abetone . . . . .	3	3	10	6	5	12	Pèscia . . . . .	262	140	221	124	160
2	Agliana . . . . .	84	44	62	33	48	13	Pieve a Nievole . . . . .	40	23	48	29	23
3	Buggiano . . . . .	55	30	42	22	35	14	Pistoia . . . . .	1.014	527	811	434	489
4	Cutigliano . . . . .	38	17	29	16	28	15	Pitèggio . . . . .	26	12	21	13	17
5	Lamporècchio . . . . .	60	29	35	40	40	16	Ponte Buggianese . . . . .	73	40	58	33	46
6	Larciano . . . . .	66	22	48	24	34	17	Sambuca Pistoiese . . . . .	35	13	50	24	24
7	Mariansa . . . . .	27	16	25	13	27	18	San Marcello Pistoiese . . . . .	113	57	86	43	78
8	Massa e Cozzile . . . . .	28	16	20	10	16	19	Serravalle Pistoiese . . . . .	81	38	67	34	70
9	Monsurrmano Terme . . . . .	107	56	87	43	72	20	Tizzana . . . . .	117	63	117	61	95
10	Montale . . . . .	72	33	43	29	44	21	Uzzano . . . . .	49	24	65	33	39
11	Montecatini-Terme . . . . .	132	62	143	76	86							

Segue Tav. 8-3 - Movimento naturale della popolazione

TOSCANA-UMBRIA

N. d'ordine	COMUNI					N. d'ordine	COMUNI						
	Nati vivi		Morti		Matrimi- moni		Nati vivi		Morti		Matrimi- moni		
	MF	M	MF	M			MF	M	MF	M			
<b>Provincia di SIENA</b>													
1	Abbadia San Salvatore	161	68	68	34	79	19	Murlo	33	15	29	15	22
2	Asciano	108	60	77	45	110	20	Piancastagnaio	99	49	41	27	52
3	Buonconvento	32	15	36	24	25	21	Pienza	59	27	42	20	33
4	Càsole d'Elsa	41	21	46	27	47	22	Poggibonsi	160	73	159	77	84
5	Castellina in Chianti	36	18	38	20	32	23	Radda in Chianti	28	18	24	9	17
6	Castelnuovo Berardenga	97	48	70	41	57	24	Radicofani	56	28	20	13	15
7	Castiglione d'Orcia	79	45	37	18	42	25	Radicofani	31	15	35	15	30
8	Cetona	60	30	51	21	28	26	Rapolano Terme	56	27	38	22	36
9	Chianciano	60	32	47	27	43	27	San Casciano dei Bagni	55	35	37	21	33
10	Chiusdino	55	30	40	22	41	28	San Gimignano	124	68	105	60	97
11	Chiusi	148	75	77	42	61	29	San Giovanni d'Asso	32	14	11	6	19
12	Colle di Val d'Elsa	151	83	111	64	73	30	San Quirico d'Orcia	28	13	21	12	15
13	Gaiole in Chianti	74	37	48	28	42	31	Sarteano	44	24	51	28	33
14	Montalcino	101	55	79	43	64	32	Sienna	649	300	750	393	278
15	Montepulciano	246	120	190	112	128	33	Sinalunga	151	77	99	49	68
16	Monteriggioni	44	23	43	26	43	34	Sovicille	56	33	67	38	48
17	Monteroni d'Arbia	61	34	42	23	21	35	Torrita di Siena	110	54	71	36	59
18	Monticiano	21	11	27	15	21	36	Trequanda	44	26	19	12	23
<b>UMBRIA</b>													
<b>Provincia di PERUGIA</b>													
1	Assisi	346	170	179	85	939	31	Monteleone di Spoleto	32	18	15	8	11
2	Bastia Umbra	87	45	60	25	39	32	Monte S. Maria Tiberina	51	28	15	6	21
3	Bettona	64	35	27	13	32	33	Montone	49	31	13	6	21
4	Bevagna	98	42	63	26	51	34	Nocera Umbra	105	66	87	47	66
5	Campello sul Clitunno	43	27	16	9	9	35	Nòrcia	136	70	88	50	49
6	Cannara	50	23	31	18	25	36	Paciano	22	8	13	8	14
7	Càsica	84	48	45	28	102	37	Panicale	68	37	49	25	40
8	Castel Ritaldi	37	18	22	11	11	38	Passignano sul Trasimeno	78	34	33	15	32
9	Castiglione del Lago	293	142	181	104	148	39	Perugia	1.661	847	990	545	628
10	Cerreto di Spoleto	31	16	22	9	12	40	Piegara	64	28	33	21	45
11	Citerna	32	17	25	10	16	41	Pietralunga	111	62	40	22	39
12	Città della Pieve	144	71	79	46	93	42	Poggiodomo	7	7	8	2	3
13	Città di Castello	702	374	333	181	329	43	Preci	39	23	18	12	21
14	Collazzone	59	34	25	11	26	44	San Giustino	114	58	71	37	44
15	Corciano	64	40	41	18	42	45	Sant'Anatolia di Narco	16	6	7	3	7
16	Costacciaro	36	21	23	17	14	46	Schëggia e Pascalupo	49	22	26	10	32
17	Deruta	92	51	55	30	53	47	Scheggino	8	4	9	2	8
18	Foligno	800	425	432	228	323	48	Sellano	36	20	29	14	11
19	Fossato di Vicò	34	20	26	16	19	49	Sigillo	23	13	12	6	12
20	Fratra Todina	17	5	15	8	13	50	Spello	95	57	62	35	42
21	Giano dell'Umbria	56	26	28	11	26	51	Spoleto	567	257	307	140	281
22	Gualdo Cattàneo	109	56	38	24	59	52	Todi	305	163	171	94	143
23	Gualdo Tadino	184	100	135	71	99	53	Torgiano	60	30	28	19	44
24	Gùbbio	615	319	297	162	299	54	Trevi	122	70	59	26	44
25	Lisciano Niccone	30	15	12	4	10	55	Tuoro sul Trasimeno	50	25	50	27	30
26	Magione	156	73	83	44	87	56	Umbèrtide	236	113	119	61	118
27	Marsciano	255	129	134	64	149	57	Valfabbrica	88	50	37	17	33
28	Massa Martana	73	38	43	21	37	58	Vallo di Nera	8	4	9	5	6
29	Monte Castello di Vibio	29	15	15	10	32	59	Valtopina	22	10	18	9	14
30	Montefalco	145	79	56	34	111							
<b>Provincia di TERNI</b>													
1	Acquasparta	45	25	47	20	39	17	Monteastrilli	95	51	36	18	60
2	Allerona	41	14	16	5	26	18	Montèchio	41	20	24	14	18
3	Alviano	19	12	8	5	11	19	Montefranco	14	7	11	6	7
4	Amèlia	208	106	125	63	73	20	Montegabbione	40	22	14	10	20
5	Arrone	40	20	34	18	13	21	Monteleone d'Orvieto	34	13	18	7	16
6	Attigliano	15	8	7	4	10	22	Narni	324	164	170	98	206
7	Baschi	50	23	26	12	27	23	Orvieto	368	193	226	109	202
8	Calvi dell'Umbria	56	35	27	15	14	24	Otricoli	17	8	22	11	15
9	Castel Giòrgio	29	15	18	12	27	25	Parrano	31	16	15	5	8
10	Castel Viscardo	44	15	30	14	31	26	Penna in Teverina	15	6	8	6	10
11	Fabro	45	24	18	10	11	27	Polino	3	2	2	2	5
12	Ferentillo	32	14	23	9	11	28	Porano	22	13	21	8	8
13	Ficulle	60	25	33	16	26	29	San Gemini	40	22	28	16	22
14	Giove	21	7	14	7	10	30	San Venanzo	84	38	32	19	43
15	Guarda	39	20	12	10	14	31	Stroncone	39	19	37	22	27
16	Lughano in Teverina	37	19	14	3	16	32	Terni	1.182	607	728	391	502

Segue Tav. 8-3 - Movimento naturale della popolazione

MARCHE

N. d'ordine	COMUNI					N. d'ordine	COMUNI					Matri- moni	
	Nati vivi		Morti		Matri- moni		Nati vivi		Morti		Matri- moni		
	MF	M	MF	M			MF	M	MF	M			
Provincia di ANCONA													
1	Agugliano . . . . .	51	32	23	18	26	26	Montecarotto . . . . .	77	42	37	16	29
2	Ancona . . . . .	1.358	727	816	431	555	27	Montemarciano . . . . .	61	34	51	25	39
3	Arcèvia . . . . .	185	113	84	42	103	28	Monterado . . . . .	18	12	5	2	20
4	Bàrbara . . . . .	24	11	9	4	15	29	Monte Roberto . . . . .	34	17	13	5	14
5	Belvedere Ostrense . . . . .	37	25	23	21	24	30	Monte San Vito . . . . .	66	30	48	28	37
6	Camerano . . . . .	51	34	39	18	42	31	Morro d'Alba . . . . .	38	23	31	16	16
7	Camerata Picena . . . . .	22	12	17	6	15	32	Numana . . . . .	38	24	20	12	18
8	Castellbellino . . . . .	21	12	14	6	13	33	Offagna . . . . .	41	18	10	7	17
9	Castel Colonna . . . . .	21	8	13	9	13	34	Osimo . . . . .	406	212	207	98	200
10	Castelfidardo . . . . .	144	71	65	28	63	35	Ostra . . . . .	131	78	67	33	66
11	Castelleone di Suasa . . . . .	35	21	20	8	18	36	Ostra Vetere . . . . .	74	47	43	27	48
12	Castelplànio . . . . .	45	22	29	14	22	37	Poggia San Marcello . . . . .	28	13	11	4	17
13	Correto d'Esì . . . . .	22	7	21	11	22	38	Polverigi . . . . .	52	28	23	9	27
14	Chiaravalle . . . . .	75	36	71	34	50	39	Ripe . . . . .	42	19	14	8	33
15	Corinaldo . . . . .	115	57	74	39	48	40	Rosora . . . . .	21	11	19	11	17
16	Cupramontana . . . . .	94	46	57	28	52	41	San Marcello . . . . .	49	28	24	13	14
17	Fabiano . . . . .	406	201	264	137	202	42	San Paolo di Jesi . . . . .	22	10	5	3	15
18	Falconara Marittima . . . . .	136	63	110	62	61	43	Santa Maria Nuova . . . . .	66	31	33	14	42
19	Filottrano . . . . .	207	109	65	35	96	44	Sassoferrato . . . . .	153	80	108	63	138
20	Genga . . . . .	62	30	42	17	43	45	Senigallia . . . . .	507	257	276	139	232
21	Jesi . . . . .	487	236	363	199	207	46	Serra de' Conti . . . . .	45	25	24	10	21
22	Loreto . . . . .	135	52	89	36	89	47	Serra San Quirico . . . . .	75	46	43	29	35
23	Maiolati Spontini . . . . .	46	24	36	16	38	48	Sirolo . . . . .	38	17	13	9	19
24	Mergo . . . . .	14	9	13	3	5	49	Stàffolo . . . . .	54	31	26	12	25
25	Monsano . . . . .	20	12	16	9	23							

Provincia di ASCOLI PICENO

1	Acquasanta . . . . .	141	64	70	38	55	38	Montegallo . . . . .	41	23	29	14	32
2	Acquaviva Picena . . . . .	52	19	35	22	20	39	Monte Giberto . . . . .	34	16	17	12	16
3	Altidona . . . . .	26	19	6	2	13	40	Montegiorgio . . . . .	156	61	83	42	49
4	Amàndola . . . . .	119	56	65	44	55	41	Montegranaro . . . . .	98	43	37	18	49
5	Appignano del Tronto . . . . .	54	33	23	10	19	42	Monteleone di Fermo . . . . .	10	6	17	8	11
6	Arquata del Tronto . . . . .	94	49	46	26	53	43	Montéparò . . . . .	41	23	19	11	22
7	Ascoli Piceno . . . . .	821	392	424	220	348	44	Montemònaco . . . . .	35	20	13	5	3
8	Belmonte Piceno . . . . .	24	13	10	6	8	45	Monteprandone . . . . .	90	42	41	17	30
9	Campofilone . . . . .	35	14	17	9	18	46	Monte Rinaldo . . . . .	16	5	9	5	6
10	Carassai . . . . .	32	15	26	14	21	47	Monterubbiano . . . . .	79	40	30	16	35
11	Castel di Lama . . . . .	47	22	37	16	22	48	Monte San Pietrangeli . . . . .	41	26	23	15	21
12	Castignano . . . . .	75	42	35	18	42	49	Monte Urano . . . . .	53	25	31	15	17
13	Castorano . . . . .	20	11	18	11	21	50	Monte Vidon Combatte . . . . .	15	11	11	4	4
14	Colli del Tronto . . . . .	33	15	23	8	20	51	Monte Vidon Corrado . . . . .	15	10	8	5	5
15	Comunanza . . . . .	97	44	31	14	33	52	Montotone . . . . .	23	15	21	10	14
16	Cossignano . . . . .	39	18	12	7	18	53	Moresco . . . . .	17	9	9	4	11
17	Cupra Marittima . . . . .	62	35	44	21	41	54	Offida . . . . .	118	65	75	35	63
18	Falerone . . . . .	49	20	48	16	35	55	Ortezzano . . . . .	15	9	12	6	12
19	Fermo . . . . .	411	207	256	123	307	56	Palmiano . . . . .	10	4	5	3	13
20	Folignano . . . . .	44	28	14	6	24	57	Pedaso . . . . .	22	10	10	4	12
21	Forcè . . . . .	71	35	35	16	24	58	Petricoli . . . . .	73	40	41	24	49
22	Francoavilla d'Ete. . . . .	24	10	9	5	9	59	Ponzano di Fermo . . . . .	23	13	20	10	21
23	Grottammare . . . . .	91	47	77	41	61	60	Porto San Giorgio . . . . .	196	93	94	49	58
24	Grottazzolina . . . . .	38	18	18	8	19	61	Porto Sant'Elpidio . . . . .	121	57	57	29	43
25	Lapedona . . . . .	24	16	8	7	21	62	Rapagnano . . . . .	24	19	13	3	19
26	Magliano di Tenna . . . . .	14	8	9	4	9	63	Ripatransone . . . . .	193	105	72	36	76
27	Maltignano . . . . .	21	9	12	4	8	64	Roccafluvione . . . . .	65	33	30	15	36
28	Massa Fermana . . . . .	12	8	16	7	13	65	Rotella . . . . .	49	21	19	12	20
29	Massignano . . . . .	32	17	21	11	17	66	S. Benedetto del Tronto . . . . .	478	243	209	100	160
30	Monsampietro Mòrico . . . . .	29	16	12	6	5	67	S. Vittòria in Matenano . . . . .	55	26	25	14	21
31	Monsampolo del Tronto . . . . .	41	16	29	10	31	68	Sant'Elpidio a Mare . . . . .	220	115	87	43	71
32	Montalto delle Marche . . . . .	77	40	22	11	43	69	Servigliano . . . . .	48	26	30	16	32
33	Montappone . . . . .	25	11	21	11	7	70	Smerillo . . . . .	31	13	12	8	8
34	Montedivove . . . . .	18	14	19	11	8	71	Spinétoli . . . . .	57	26	35	16	27
35	Montefalcone Appennino . . . . .	26	12	17	13	18	72	Torre San Patrizio . . . . .	16	8	6	4	7
36	Montefiore dell'Aso . . . . .	73	45	26	12	41	73	Venarotta . . . . .	70	34	36	22	20
37	Montefortino . . . . .	61	39	26	16	63							

Provincia di MACERATA

1	Acquacana . . . . .	5	3	7	5	—	6	Caldarola . . . . .	35	14	23	12	13
2	Apiro . . . . .	92	37	40	17	38	7	Camerino . . . . .	293	165	152	74	91
3	Appignano . . . . .	48	27	20	8	23	8	Camporotondo di Fiastr. . . . .	14	9	9	3	11
4	Belforte del Chienti . . . . .	35	19	14	9	14	9	Castelfraimondo . . . . .	45	27	35	20	36
5	Bolognola . . . . .	1	—	—	—	—	10	Castelsantàngelo . . . . .	12	7	19	9	15

Segue Tav. 8-3 - Movimento naturale della popolazione

MARCHE-LAZIO

N. d'ordine	COMUNI	Nati vivi		Morti		Matri- moni	N. d'ordine	COMUNI	Nati vivi		Morti		Matri- moni
		MF	M	MF	M				MF	M			
11	Cessapalombo . . . . .	18	7	8	5	14	35	Penna San Giovanni . . . . .	39	24	34	15	35
12	Cingoli . . . . .	260	135	111	56	132	36	Petriolo . . . . .	31	20	24	15	17
13	Civitanova Marche . . . . .	364	183	173	84	144	37	Pievebovigliana . . . . .	15	7	14	8	15
14	Colmurano . . . . .	28	16	15	8	17	38	Pieve Torina . . . . .	33	17	25	15	10
15	Corridonia . . . . .	150	70	77	41	81	39	Pioraco . . . . .	37	23	21	12	13
16	Esanatoglia . . . . .	34	15	30	13	22	40	Poggio San Vicino . . . . .	14	8	3	2	1
17	Fiastra . . . . .	23	9	8	7	11	41	Pollenza . . . . .	89	39	46	19	44
18	Fiordimonte . . . . .	11	6	6	2	3	42	Porto Recanati . . . . .	73	41	37	15	21
19	Fiuminata . . . . .	30	17	26	12	21	43	Potenza Picena . . . . .	176	78	81	40	64
20	Gagliole . . . . .	11	5	14	8	10	44	Recanati . . . . .	281	148	133	62	138
21	Gualdo . . . . .	30	21	14	7	11	45	Ripe San Ginésio . . . . .	16	6	12	4	7
22	Loro Piceno . . . . .	57	26	31	14	31	46	San Ginésio . . . . .	125	81	55	33	60
23	Macerata . . . . .	636	341	319	155	203	47	San Severino Marche . . . . .	281	163	118	66	128
24	Matelica . . . . .	115	66	86	43	63	48	Sant'Angelo in Pontano . . . . .	28	19	32	17	15
25	Mogliano . . . . .	56	33	61	31	41	49	Sarnano . . . . .	80	36	77	38	38
26	Montecassiano . . . . .	100	55	33	17	45	50	Sefro . . . . .	12	4	8	2	9
27	Monte Cavallo . . . . .	10	2	10	7	3	51	Serrapetrona . . . . .	21	9	17	9	14
28	Montecosaro . . . . .	51	24	21	9	36	52	Serravalle di Chienti . . . . .	37	22	31	15	24
29	Montefano . . . . .	81	40	27	12	38	53	Tolentino . . . . .	217	116	138	66	122
30	Montelupone . . . . .	44	22	38	16	27	54	Trèria . . . . .	174	97	85	49	97
31	Monte San Giusto . . . . .	60	30	40	13	26	55	Urbisaglia . . . . .	57	26	26	14	26
32	Monte San Martino . . . . .	41	17	12	6	22	56	Ussita . . . . .	6	3	15	7	2
33	Morrovalle . . . . .	92	45	55	29	57	57	Visso . . . . .	34	18	22	13	15
34	Mùccia . . . . .	14	6	11	3	8							

Segue Provincia di MACERATA

Provincia di PESARO e URBINO

1	Acqualagna . . . . .	55	29	30	14	45	35	Monte Grimano . . . . .	27	10	19	9	12
2	Apécchio . . . . .	63	35	28	21	27	36	Montelabbate . . . . .	36	19	17	10	16
3	Auditore . . . . .	32	20	14	5	16	37	Montemaggiore al Met. . . . .	26	15	21	12	17
4	Barchi . . . . .	25	10	11	2	15	38	Monte Porzio . . . . .	23	8	17	12	12
5	Belforte all'Isauro . . . . .	19	11	6	1	7	39	Novafeltria . . . . .	168	92	68	39	68
6	Borgo Pace . . . . .	30	16	10	6	13	40	Orciano di Pesaro . . . . .	49	21	25	11	12
7	Cagli . . . . .	196	106	116	60	88	41	Pèglio . . . . .	31	20	9	7	7
8	Cantiano . . . . .	67	31	29	15	34	42	Pennabilli . . . . .	78	39	36	18	44
9	Carpegna . . . . .	26	10	17	5	11	43	Pèrgola . . . . .	136	63	89	45	92
10	Cartoceto . . . . .	53	27	31	14	42	44	Pesaro . . . . .	854	437	543	296	374
11	Casteldelci . . . . .	18	12	12	10	10	45	Petriano . . . . .	30	18	9	3	10
12	Colbòrdolo . . . . .	57	28	28	17	27	46	Piaggè . . . . .	16	8	10	4	15
13	Fano . . . . .	568	302	343	199	238	47	Piandimeleto . . . . .	57	34	17	10	20
14	Fermignano . . . . .	76	32	34	15	33	48	Pietrarùbbia . . . . .	15	5	11	8	9
15	Fossombrone . . . . .	192	95	110	68	64	49	Piòbbico . . . . .	19	9	19	9	21
16	Fratte Rosa . . . . .	22	10	14	5	16	50	Saltara . . . . .	33	19	13	7	10
17	Frontino . . . . .	4	3	5	4	2	51	San Costanzo . . . . .	75	46	27	15	43
18	Frontone . . . . .	23	10	15	6	9	52	San Giorgio di Pesaro . . . . .	40	21	19	11	14
19	Gabicce Mare . . . . .	24	9	15	7	21	53	San Leo . . . . .	70	41	34	15	33
20	Gradara . . . . .	35	18	29	10	24	54	San Lorenzo in Campo . . . . .	51	24	20	11	20
21	Isola del Piano . . . . .	31	15	8	3	20	55	Sant'Agata Fèltria . . . . .	107	58	45	21	39
22	Lunano . . . . .	22	14	6	3	8	56	Sant'Angelo in Lizzola . . . . .	32	15	17	9	19
23	Macerata Fèltria . . . . .	62	35	32	18	28	57	Sant'Angelo in Vado . . . . .	86	45	43	25	36
24	Maiolo . . . . .	33	14	10	6	18	58	Sant'Ippólito . . . . .	32	14	15	8	13
25	Mercatello sul Metauro . . . . .	55	23	23	11	24	59	Sassocorvaro . . . . .	100	61	49	30	50
26	Mercatino Conca . . . . .	35	20	19	10	16	60	Sassofèltria . . . . .	29	12	17	12	12
27	Mombaroccio . . . . .	48	26	26	13	22	61	Serra Sant'Abbondio . . . . .	25	13	12	7	23
28	Mondavio . . . . .	67	39	36	15	25	62	Serrungarina . . . . .	28	14	13	4	18
29	Montodolfo . . . . .	112	52	78	36	35	63	Talamello . . . . .	18	6	18	7	15
30	Montecalvo in Foglia . . . . .	19	11	6	3	9	64	Tavoleto . . . . .	25	16	8	7	11
31	Monte Cerignone . . . . .	28	15	14	11	11	65	Tavùllia . . . . .	66	30	30	18	33
32	Monteciccardo . . . . .	34	21	21	10	29	66	Urbània . . . . .	124	68	77	42	51
33	Montecopiolo . . . . .	34	19	12	5	13	67	Urbino . . . . .	393	183	180	101	175
34	Montefalcono . . . . .	60	37	39	18	34							

LAZIO

Provincia di FROSINONE

1	Acquafondata . . . . .	8	4	8	6	4	7	Aquino . . . . .	102	45	20	8	38
2	Acuto . . . . .	32	11	21	11	16	8	Arce . . . . .	125	60	79	41	77
3	Alatri . . . . .	486	266	175	86	153	9	Arnara . . . . .	54	23	27	16	21
4	Alvito . . . . .	68	26	45	25	34	10	Arpino . . . . .	151	81	89	38	79
5	Amaseno . . . . .	114	55	26	13	56	11	Atina . . . . .	115	57	49	23	26
6	Anagni . . . . .	291	158	125	67	127	12	Ausonia . . . . .	63	36	15	6	23

## Segue Tav. 8-3 - Movimento naturale della popolazione

## LAZIO

N. d'ordine	COMUNI	Nati vivi		Morti		Matri- moni	N. d'ordine	COMUNI	Nati vivi		Morti		Matri- moni
		MF	M	MF	M				MF	M	MF	M	
13	Belmonte Castello . . .	13	11	10	5	8	52	Piedimonte San Germano	86	44	23	14	36
14	Boville Ernica . . .	180	97	56	33	59	53	Piglio . . .	101	49	32	19	58
15	Broccostella (a) . . .	53	19	25	12	20	54	Pignataro Interamna . . .	42	23	17	12	31
16	Campoli Appennino . . .	35	18	19	10	22	55	Pofi . . .	115	60	37	18	45
17	Casalattico . . .	8	3	11	5	6	56	Pontecorvo . . .	463	245	113	58	116
18	Casalvieri . . .	89	46	44	21	46	57	Ripi . . .	117	65	45	20	74
19	Cassino . . .	554	272	121	65	155	58	Rocca d'Arce . . .	29	15	19	7	14
20	Castelliri . . .	64	31	29	13	34	59	Roccasecca . . .	129	75	61	30	93
21	Castelnuovo Parano . . .	32	15	13	7	12	60	San Biagio Saracinisco . . .	37	19	5	4	8
22	Castrocielo . . .	47	22	29	17	31	61	S. Donato Val di Comino . . .	79	48	36	15	52
23	Castro dei Volsci . . .	84	49	57	26	69	62	San Giòrgio a Liri . . .	38	10	15	4	22
24	Ceccano . . .	423	213	190	98	133	63	San Giovanni Incàrico . . .	107	36	34	17	43
25	Ceprano . . .	173	104	65	31	74	64	S. Ambrògio sul Garigl. . .	27	15	8	2	21
26	Cervaro . . .	98	47	37	21	67	65	Sant'Andrea . . .	60	31	15	7	16
27	Colfelice . . .	49	26	26	14	24	66	Sant'Apollinare . . .	47	24	19	11	24
28	Colleparco . . .	33	15	5	2	10	67	Sant'Elia Fiumeràpido . . .	158	80	48	24	60
29	Colle San Magno . . .	43	21	10	5	13	68	Santopadre . . .	39	23	24	10	24
30	Coreno Ausònio . . .	37	18	18	5	27	69	San Vittore del Lazio . . .	65	29	17	8	21
31	Espèria . . .	118	54	43	17	50	70	Serrone . . .	38	19	20	9	32
32	Falvaterra . . .	18	6	8	3	12	71	Settefrati . . .	46	25	24	11	19
33	Ferentino . . .	303	154	147	73	139	72	Sgurgola . . .	38	21	24	14	36
34	Filettino . . .	17	8	8	1	9	73	Sora . . .	553	288	223	103	255
35	Fiuggi . . .	137	67	53	29	44	74	Strangolagalli . . .	54	25	40	23	21
36	Fontana Liri . . .	58	30	36	14	31	75	Supino . . .	99	50	38	13	60
37	Fonetechiari . . .	29	19	17	7	23	76	Terelle . . .	49	27	15	8	18
38	Frosinone . . .	566	285	185	92	177	77	Torre Cajetani . . .	36	17	13	6	7
39	Fumone . . .	42	22	22	15	25	78	Torrice . . .	100	45	48	24	61
40	Gallinaro . . .	26	16	17	5	20	79	Trevi nel Lazio . . .	68	31	26	20	27
41	Giuliano di Roma . . .	41	20	23	8	18	80	Trivigliano . . .	27	17	8	5	12
42	Guarcino . . .	45	29	25	13	24	81	Vallecorsa . . .	78	43	37	18	43
43	Isola del Liri . . .	223	111	94	42	85	82	Vallemàio . . .	34	17	14	11	17
44	Monte S. Giovanni Cam. . .	351	193	96	54	99	83	Vallerotonda . . .	74	31	28	11	45
45	Morolo . . .	48	27	27	15	34	84	Vèroli . . .	494	269	156	83	281
46	Paliano . . .	163	78	54	21	68	85	Vitalvi . . .	34	16	28	14	18
47	Pàstena . . .	41	19	14	6	28	86	Vico nel Lazio . . .	33	16	11	8	13
48	Pàtrica . . .	51	30	25	9	24	87	Villa Latina . . .	20	9	17	9	7
49	Pescosolido . . .	58	31	26	11	23	88	Villa Santa Lucia . . .	57	30	22	11	17
50	Picinisco . . .	69	33	30	13	17	89	Villa Santo Stefano . . .	48	23	14	11	12
51	Pico . . .	108	59	35	19	26	90	Viticuso . . .	22	9	8	4	11

## Segue Provincia di FROSINONE

## Provincia di LATINA

1	Aprilia . . .	231	125	39	23	71	18	Ponza . . .	89	41	38	21	42
2	Bassiano . . .	34	17	18	7	15	19	Priverno . . .	252	125	71	32	147
3	Campodimele . . .	38	22	17	10	9	20	Prossedi . . .	43	25	30	11	23
4	Castelforte . . .	153	85	47	19	61	21	Roccasecca dei Volsci . . .	58	28	19	8	52
5	Cisterna di Latina . . .	329	187	71	41	115	22	Rocca Màssima . . .	27	15	8	4	12
6	Cori . . .	164	83	78	35	59	23	Roccasecca dei Volsci . . .	22	13	12	9	12
7	Fondi . . .	586	317	130	61	172	24	Sabàudia . . .	190	106	52	30	69
8	Fòrnia . . .	627	324	145	81	102	25	San Felice Circeo . . .	142	68	31	14	44
9	Gaeta . . .	300	146	105	43	131	26	Santi Cosma e Damiano . . .	74	39	19	5	38
10	Itri . . .	147	74	49	29	75	27	Sermoneta . . .	87	39	16	8	29
11	Latina . . .	988	509	228	143	225	28	Sezze . . .	367	185	159	73	142
12	Lènola . . .	111	53	22	10	30	29	Sonnino . . .	175	82	39	22	72
13	Maenza . . .	57	25	23	11	28	30	Sperlonga . . .	85	42	17	5	16
14	Minturno . . .	346	164	95	47	117	31	Spigno Satùrnia . . .	30	15	11	2	15
15	Monte San Biàgio . . .	174	90	29	15	55	32	Terracina . . .	613	319	170	89	215
16	Norma . . .	64	27	25	15	34	33	Ventotene . . .	18	9	7	6	3
17	Pontinia . . .	197	109	42	24	48							

## Provincia di RIETI

1	Accumoli . . .	35	17	25	13	19	10	Casaprota . . .	9	5	10	3	7
2	Amatrice . . .	87	45	59	29	38	11	Caspèria . . .	17	4	15	9	10
3	Anzdoco . . .	94	48	48	25	27	12	Castel di Torà . . .	13	6	9	4	3
4	Ascra . . .	15	10	4	1	9	13	Castelnuovo di Farfa . . .	32	12	7	5	8
5	Belmonte in Sabina . . .	17	8	10	4	9	14	Castel Sant'Angelo . . .	14	6	17	9	9
6	Borbona . . .	20	12	18	8	17	15	Cittaducale . . .	83	46	37	21	51
7	Borgocollefègato . . .	149	87	54	29	61	16	Cittareale . . .	19	9	17	8	12
8	Cantalice . . .	59	29	28	12	25	17	Collalto Sabino . . .	19	9	7	3	7
9	Cantalupo in Sabina . . .	19	11	15	10	6	18	Colle di Torà . . .	9	6	7	2	4

(a) Nuova denominazione assunta dal Comune di Brocco - D.P.R. 26-4-1954, N. 524.

## Segue Tav. 8-3 - Movimento naturale della popolazione

## LAZIO

N. d'ordine	COMUNI	Nati vivi		Morti		Matri-moni	N. d'ordine	COMUNI	Nati vivi		Morti		Matri-moni
		MF	M	MF	M				MF	M	MF	M	

## Segue Provincia di RIETI

19	Collegiove	6	4	7	3	3	46	Pagànico Sabino	2	1	4	2	6
20	Collevècchio	37	20	13	5	16	47	Pescorocchiano	124	65	42	20	50
21	Concerviano	14	7	12	5	13	48	Petrella Salto	82	47	31	14	36
22	Configni	8	6	11	5	4	49	Poggio Bustone	35	17	12	6	11
23	Contigliano	40	18	32	14	22	50	Poggio Catino	17	11	14	9	6
24	Cottanello	12	4	8	4	10	51	Poggio Mirteto	55	36	31	21	32
25	Fara in Sabina	115	70	44	22	64	52	Poggio Moiano	43	16	14	7	15
26	Fiamignano	73	40	36	20	34	53	Poggio Nativo	31	12	18	8	20
27	Forano	45	21	10	5	18	54	Poggio San Lorenzo	14	6	2	2	6
28	Frasso Sabino	9	6	5	3	2	55	Posta	31	15	13	6	14
29	Grèccio	24	13	25	15	29	56	Pozzàglia Sabino	19	9	10	3	17
30	Labro	26	13	8	7	7	57	Rieti	584	289	330	188	217
31	Leonessa	98	54	48	23	45	58	Rivodutri	11	6	3	1	14
32	Longone Sabino	22	11	9	5	6	59	Roccantica	15	8	8	4	4
33	Magliano Sabina	87	48	49	27	36	60	Rocca Sinibalda	21	14	19	10	13
34	Marcetelli	12	8	7	5	6	61	Salisano	15	10	6	4	5
35	Micigliano	1	1	5	4	1	62	Scandriglia	31	10	35	18	21
36	Mompeo	15	6	3	2	11	63	Selci	17	8	12	8	7
37	Montàsola	8	3	6	4	4	64	Stimigliano	30	21	17	7	11
38	Montebuono	19	13	19	11	16	65	Tarano	30	20	15	5	12
39	Monteleone Sabino	25	16	9	5	9	66	Toffia	13	6	15	5	6
40	Montenero Sabino	9	6	5	3	2	67	Torriceia in Sabina	22	10	11	8	8
41	Monte S. Giov. in Sabina	8	3	11	8	7	68	Torri in Sabina	22	8	14	7	17
42	Montòpoli di Sabina	70	35	24	15	19	69	Turània	14	9	9	4	6
43	Morro Reatino	15	6	4	2	4	70	Vacone	4	2	3	—	1
44	Nèspolo	9	4	3	2	4	71	Varco Sabino	13	7	2	—	7
45	Orvinio	15	9	6	2	3							

## Provincia di ROMA

1	Affile	45	24	20	11	20	45	Gorga	35	22	8	5	9
2	Àgosta	40	19	10	6	35	46	Grottaferrata	105	53	40	17	41
3	Albano Laziale	384	187	119	71	123	47	Guidonia Montecèllo	236	119	60	29	97
4	Allumière	87	48	31	14	34	48	Jenne	14	7	11	8	4
5	Anguillara Sabàzia	47	30	11	6	25	49	Labico	42	21	10	4	14
6	Anticoli Corrado	22	6	18	9	17	50	Lanùvio	91	45	22	10	32
7	Anzio	218	111	52	35	54	51	Licenza	30	14	11	7	16
8	Arcinazzo Romano	35	19	16	8	14	52	Mandela	5	2	4	1	6
9	Ariccia	131	67	50	29	45	53	Manziana	51	30	35	19	14
10	Àrsoli	34	12	21	11	19	54	Marano Èquo	21	10	7	2	8
11	Artena	177	100	44	21	75	55	Marcellina	61	30	19	8	32
12	Bellegra	69	29	29	15	26	56	Marino	471	245	113	59	135
13	Bracciano	95	52	68	40	41	57	Mazzano Romano	29	11	10	5	13
14	Camerata Nuova	20	9	11	4	7	58	Mentana	166	86	28	15	62
15	Campagnano di Roma	78	34	39	23	23	59	Montecòmpatri	59	34	37	16	18
16	Canale Monterano	25	17	12	3	25	60	Monteflavio	28	15	12	9	9
17	Canterano	10	4	4	3	5	61	Montelànico	25	11	8	4	9
18	Capena	28	12	11	7	15	62	Montelibretti	60	28	26	11	25
19	Caprànica Prenestina	14	9	6	5	17	63	Monte Pòrzio Catone	36	17	22	10	28
20	Carpineto Romano	115	64	41	17	53	64	Monteotondo	403	191	100	58	81
21	Casape	22	8	14	9	14	65	Montòrio Romano	26	12	11	4	27
22	Castel Gandolfo	55	28	25	15	43	66	Moricone	22	11	19	11	16
23	Castel Madama	74	33	41	20	46	67	Morlupo	26	12	22	12	22
24	Castelnuovo di Porto	29	13	21	14	7	68	Nazzano	23	10	18	11	13
25	Castel S. Pietro Romano	16	9	2	1	6	69	Nemi	24	7	11	6	10
26	Cave	135	68	44	19	57	70	Nèrola	16	7	11	4	25
27	Cerretto Laziale	20	12	12	9	9	71	Nettuno	334	181	82	49	109
28	Cervara di Roma	12	5	8	3	3	72	Olèvano Romano	100	49	43	24	74
29	Cerveteri	159	80	48	25	60	73	Palestrina	182	86	60	34	81
30	Ciciliano	25	11	13	6	9	74	Palombara Sabina	98	43	51	24	41
31	Cineto Romano	16	7	4	1	10	75	Percile	3	2	4	2	3
32	Civitavèchia	669	339	219	121	228	76	Pisoniano	36	19	19	13	13
33	Civitella San Pàolo	29	16	17	10	16	77	Poli	35	14	14	8	14
34	Colleferro	273	132	96	54	54	78	Pomèzia	167	81	25	15	31
35	Colonna	28	15	11	7	21	79	Ponzano Romano	15	9	11	6	7
36	Fiano Romano	45	23	11	7	30	80	Riano	36	19	7	4	9
37	Filacciano	6	1	2	1	6	81	Rignano Flaminio	61	35	21	7	16
38	Formello	34	15	18	9	20	82	Riofreddo	16	7	7	3	4
39	Frascati	283	137	124	60	104	83	Rocca Canterano	7	4	11	4	4
40	Galliciano nel Làzio	42	19	13	6	20	84	Rocca di Cave	14	7	5	3	5
41	Gavignano	38	24	12	7	15	85	Rocca di Papa	141	71	31	22	70
42	Genazzano	83	36	36	21	42	86	Roccagiovine	8	6	2	1	2
43	Genzano di Roma	195	110	71	36	74	87	Rocca Priora	74	40	22	12	36
44	Gerano	19	9	11	6	16	88	Rocca Santo Stèfano	42	25	6	2	10

Segue Tav. 8-3 - Movimento naturale della popolazione

LAZIO - ABRUZZI E MOLISE

N. d'ordine	COMUNI	Nati vivi		Morti		Matri- moni	N. d'ordine	COMUNI	Nati vivi		Morti		Matri- moni
		MF	M	MF	M				MF	M			

Segue Provincia di ROMA

89	Roiate . . . . .	31	16	5	3	11	102	Subiaco . . . . .	217	115	92	45	95
90	Roma . . . . .	30.501	15.589	13.798	7.427	12.514	103	Tivoli . . . . .	578	309	258	121	221
91	Roviano . . . . .	26	12	7	4	19	104	Tolfa . . . . .	92	50	48	29	48
92	Sacrofano . . . . .	24	9	10	7	16	105	Torrita Tiberina . . . . .	19	5	6	2	5
93	Sambuci . . . . .	10	4	6	2	5	106	Trevignano Romano . . . . .	30	16	13	6	19
94	San Gregorio da Sassoia . . . . .	28	19	12	10	32	107	Vallepietra . . . . .	25	9	16	8	9
95	San Polo dei Cavalieri . . . . .	31	19	13	5	11	108	Vallinfreda . . . . .	11	8	3	1	10
96	Santa Marinella . . . . .	80	36	27	16	45	109	Valmontone . . . . .	171	84	52	24	57
97	Sant'Angelo Romano . . . . .	30	16	17	7	18	110	Velletri . . . . .	840	423	246	126	317
98	Sant'Oreste . . . . .	51	31	31	16	23	111	Vicovaro . . . . .	58	30	21	8	33
99	San Vito Romano . . . . .	96	42	25	16	44	112	Vivaro Romano . . . . .	15	11	3	2	8
100	Saracinesco . . . . .	1	—	4	2	4	113	Zagarolo . . . . .	171	82	60	26	61
101	Segni . . . . .	151	74	53	25	75							

Provincia di VITERBO

1	Acquapendente . . . . .	115	60	73	37	57	31	Làtera . . . . .	21	10	18	6	18
2	Arlena di Castro . . . . .	29	14	4	2	8	32	Lubriano . . . . .	18	9	8	6	6
3	Bagnoregio . . . . .	74	38	44	21	29	33	Marra . . . . .	52	26	25	16	23
4	Barbarano Romano . . . . .	23	13	10	5	6	34	Montalto di Castro . . . . .	84	48	33	19	24
5	Bassano di Sutri . . . . .	62	28	19	10	28	35	Montefiascone . . . . .	198	107	83	42	97
6	Blera . . . . .	41	13	22	12	28	36	Monte Romano . . . . .	36	22	15	9	14
7	Bolsena . . . . .	56	33	41	25	31	37	Monterosi . . . . .	11	8	7	6	9
8	Bommarzo . . . . .	25	14	29	12	12	38	Nepi . . . . .	76	32	35	15	20
9	Calcata . . . . .	14	10	4	1	2	39	Onano . . . . .	46	23	21	10	54
10	Canepina . . . . .	36	21	24	12	16	40	Oriolo Romano . . . . .	47	26	20	11	10
11	Canino . . . . .	74	36	34	20	40	41	Orte . . . . .	156	85	90	52	66
12	Capodimonte . . . . .	24	10	21	9	13	42	Piansano . . . . .	48	19	24	9	10
13	Capranica . . . . .	59	29	31	14	24	43	Proceno . . . . .	21	10	17	7	12
14	Caprarola . . . . .	102	50	59	33	44	44	Ronciiglione . . . . .	136	88	82	50	38
15	Carbognano . . . . .	33	21	22	9	21	45	San Giovanni di Bieda . . . . .	24	6	14	8	10
16	Castel Sant'Elia . . . . .	21	11	15	9	29	46	San Lorenzo Nuovo . . . . .	26	13	14	8	15
17	Castiglione in Teverina . . . . .	38	18	26	18	31	47	Soriano nel Cimino . . . . .	144	69	75	46	60
18	Celano . . . . .	18	13	9	6	12	48	Sutri . . . . .	57	21	25	12	15
19	Celleere . . . . .	37	18	17	12	27	49	Tarquini . . . . .	204	87	89	46	75
20	Civitacastellana . . . . .	272	140	187	98	88	50	Tessennano . . . . .	17	7	4	3	4
21	Civitella d'Agliano . . . . .	34	18	23	8	16	51	Tuscània . . . . .	120	64	78	41	46
22	Corchiano . . . . .	42	23	20	10	13	52	Valentano . . . . .	76	39	26	11	33
23	Fàbrica di Roma . . . . .	66	31	20	10	14	53	Vallerano . . . . .	26	17	24	14	24
24	Falèria . . . . .	17	10	9	6	11	54	Vasanello . . . . .	61	25	25	12	16
25	Farnese . . . . .	33	22	28	14	21	55	Veiano . . . . .	43	18	22	14	13
26	Gallese . . . . .	59	29	19	13	31	56	Vetralla . . . . .	194	97	103	52	91
27	Gràdoli . . . . .	25	12	25	12	18	57	Vignanello . . . . .	91	46	42	15	53
28	Graffignano . . . . .	42	19	27	10	14	58	Viterbo . . . . .	792	420	482	253	332
29	Grotte di Castro . . . . .	80	40	39	26	22	59	Vitorchiano . . . . .	28	17	14	7	21
30	Ischia di Castro . . . . .	44	23	27	15	16							

ABRUZZI E MOLISE

Provincia di CAMPOBASSO

1	Acquaviva Collecroce . . . . .	36	16	32	13	10	19	Casacalenda . . . . .	99	59	60	33	50
2	Acquaviva d'Isèrnia . . . . .	10	5	10	6	4	20	Casalciprano . . . . .	12	7	18	11	18
3	Agnone . . . . .	228	108	75	45	103	21	Castelbottaccio . . . . .	15	8	17	7	7
4	Bagnoli del Trigno . . . . .	58	25	37	21	30	22	Castel del Giudice . . . . .	12	6	9	4	10
5	Baranello . . . . .	73	42	33	16	40	23	Castellino del Biferno . . . . .	41	20	14	10	20
6	Belmonte del Sànnio . . . . .	23	12	10	8	11	24	Castelmàuro . . . . .	88	45	76	37	60
7	Boiano . . . . .	170	86	66	29	67	25	Castelpetroso . . . . .	65	34	23	9	46
8	Bonefro . . . . .	96	45	42	20	54	26	Castelpizzuto . . . . .	2	1	3	1	3
9	Busso . . . . .	37	23	18	9	21	27	Castel San Vincenzo . . . . .	25	15	8	4	4
10	Campobasso . . . . .	691	347	228	117	192	28	Castelverrino . . . . .	5	4	4	2	3
11	Campochiaro . . . . .	21	9	16	7	18	29	Castropignano . . . . .	53	22	26	12	33
12	Campodipietra . . . . .	23	11	17	8	17	30	Ceremaggiore . . . . .	158	75	45	24	56
13	Campolieto . . . . .	29	18	17	9	20	31	Cercepiccola . . . . .	26	11	22	9	13
14	Campomarino . . . . .	71	42	23	17	16	32	Cerro al Volturno . . . . .	53	27	32	19	22
15	Cantalupo nel Sànnio . . . . .	21	10	19	7	25	33	Chlàuci . . . . .	18	13	6	1	8
16	Capracotta . . . . .	85	44	31	15	21	34	Civitaampomariano . . . . .	25	10	30	14	15
17	Garovilli . . . . .	40	18	25	11	14	35	Civitanova del Sànnio . . . . .	39	22	32	16	17
18	Carpinone . . . . .	53	26	22	10	16	36	Colle d'Anchise . . . . .	25	13	15	10	16



## Segue T. 3 - Movimento naturale della popolazione

## ABRUZZI E MOLISE

N. d'ordine	COMUNI	Nati vivi		Morti		Matri- moni	N. d'ordine	COMUNI	Nati vivi		Morti		Matri- moni
		MF	M	MF	M				MF	M			
37	Colletorto . . . . .	106	53	48	28	43	87	Pietrabbondante . . . . .	53	33	26	15	22
38	Colli a Volturno . . . . .	41	20	26	12	21	88	Pietracatella . . . . .	51	26	35	19	19
39	Conca Casale . . . . .	6	3	2	1	4	89	Pietracupa . . . . .	17	10	11	6	7
40	Durònia . . . . .	33	17	20	11	26	90	Pizzone . . . . .	12	4	12	7	5
41	Ferrazzano . . . . .	29	13	23	11	19	91	Poggio Sannita . . . . .	78	42	19	10	18
42	Filignano . . . . .	17	5	16	8	12	92	Portocannone . . . . .	42	23	23	8	21
43	Forlì del Sannio . . . . .	26	13	21	11	17	93	Pozzilli . . . . .	43	23	28	20	12
44	Fornelli . . . . .	39	21	13	7	17	94	Provvidenti . . . . .	8	4	3	1	10
45	Fossalto . . . . .	67	32	23	13	39	95	Riccia . . . . .	164	83	69	30	29
46	Frosolone . . . . .	132	60	43	25	55	96	Rionero Sannitico . . . . .	64	36	25	12	73
47	Gambatesa . . . . .	82	35	27	13	37	97	Ripabottoni . . . . .	47	24	25	12	15
48	Gildone . . . . .	45	27	16	9	33	98	Ripalimosano . . . . .	62	35	33	16	36
49	Guardiafiera . . . . .	38	16	23	11	26	99	Roccamandolfi . . . . .	48	30	14	5	17
50	Guardiaregia . . . . .	39	20	14	8	27	100	Roccasicura . . . . .	19	9	11	4	10
51	Guglianesi . . . . .	169	94	75	44	71	101	Rocchavivara . . . . .	49	26	23	11	13
52	Isérnia . . . . .	297	150	87	53	94	102	Rocchetta a Volturno . . . . .	23	12	9	6	19
53	Jelsi . . . . .	60	26	23	13	38	103	Rotello . . . . .	62	34	34	16	25
54	Larino . . . . .	238	124	85	42	71	104	Salcito . . . . .	37	18	34	18	14
55	Limosano . . . . .	55	26	31	15	26	105	San Biase . . . . .	26	12	5	2	9
56	Lucano . . . . .	49	24	17	9	6	106	San Felice del Molise . . . . .	29	15	16	8	13
57	Lucito . . . . .	29	15	28	15	20	107	S. Giacomo degli Schiav. . . . .	23	12	5	1	6
58	Lupara . . . . .	21	10	15	7	13	108	San Giovanni in Galdo . . . . .	24	10	21	12	16
59	Maccchia d'Isérnia . . . . .	16	11	10	8	9	109	San Giuliano del Sannio . . . . .	23	10	23	9	11
60	Macchiafogena . . . . .	90	55	36	17	41	110	San Giuliano di Puglia . . . . .	34	13	14	9	18
61	Macchia Valfortore . . . . .	43	21	12	5	17	111	San Martino in Pensilis . . . . .	132	66	62	32	48
62	Mafalda . . . . .	61	34	30	15	16	112	San Massimo . . . . .	12	5	8	5	15
63	Matrice . . . . .	18	11	17	8	18	113	San Pietro Avellana . . . . .	43	24	19	9	15
64	Mirabello Sannitico . . . . .	46	25	17	8	31	114	San Polomatese . . . . .	14	7	7	5	7
65	Miranda . . . . .	15	11	15	7	9	115	Santa Croce di Magliano . . . . .	161	86	64	33	60
66	Molise . . . . .	14	6	10	5	7	116	Sant'Agapito . . . . .	25	15	10	2	7
67	Monacilioni . . . . .	28	9	12	5	15	117	Sant'Angelo del Pesco . . . . .	25	9	5	3	7
68	Montagano . . . . .	29	13	32	13	11	118	Sant'Angelo in Grotte . . . . .	25	8	14	7	23
69	Montaquila . . . . .	67	36	15	7	33	119	Sant'Angelo Limosano . . . . .	27	14	12	5	7
70	Montecilfone . . . . .	96	45	44	19	35	120	Sant'Elena Sannita . . . . .	28	19	17	7	11
71	Montefalcone nel Sannio . . . . .	65	38	45	25	32	121	Sant'Elia a Pianisi . . . . .	61	36	51	24	23
72	Montelongo . . . . .	34	12	14	7	20	122	Scàpoli . . . . .	29	16	14	8	11
73	Montemitro . . . . .	16	12	12	5	13	123	Sepino . . . . .	79	37	46	18	37
74	Montenero di Bisaccia . . . . .	176	96	78	36	61	124	Sessano . . . . .	32	22	17	5	20
75	Montenero Val Cocchiara . . . . .	13	6	20	10	16	125	Sesto Campano . . . . .	71	37	22	11	31
76	Monteroduni . . . . .	30	19	29	19	31	126	Spinete . . . . .	36	14	23	11	23
77	Montorio nei Frentani . . . . .	26	12	30	15	16	127	Tavenna . . . . .	31	20	22	10	17
78	Morrone del Sannio . . . . .	30	11	26	11	22	128	Tèrmoli . . . . .	273	134	84	38	57
79	Oratino . . . . .	26	15	18	9	12	129	Torella del Sannio . . . . .	43	22	21	9	15
80	Palata . . . . .	90	49	40	23	25	130	Toro . . . . .	36	16	36	19	22
81	Pesche . . . . .	18	10	9	4	6	131	Trivento . . . . .	169	92	63	30	51
82	Pescocostanzo . . . . .	31	16	17	6	10	132	Tufara . . . . .	48	24	20	4	20
83	Pescopannataro . . . . .	18	9	7	4	7	133	Ururi . . . . .	101	47	49	18	37
84	Petacciato . . . . .	55	23	26	17	29	134	Vastogirardi . . . . .	37	25	20	12	27
85	Petrella Tifernina . . . . .	41	26	29	18	20	135	Venafro . . . . .	183	98	53	22	48
86	Pectoranello del Molise . . . . .	18	6	7	2	14	136	Vinchiaturro . . . . .	47	24	39	16	43

## Provincia di CHIETI

1	Altino . . . . .	44	22	16	6	24	22	Chieti . . . . .	818	405	385	188	244
2	Archì . . . . .	35	15	23	9	23	23	Civitaluparella . . . . .	38	20	13	7	10
3	Ari . . . . .	32	20	17	8	21	24	Civitella Messer Raim. . . . .	25	9	13	8	12
4	Arielli . . . . .	16	9	10	7	18	25	Colledimacine . . . . .	11	5	12	6	8
5	Atessa . . . . .	253	130	113	56	91	26	Colledimezzo . . . . .	47	33	25	11	21
6	Bomba . . . . .	46	20	28	13	25	27	Grècchio . . . . .	43	27	17	6	36
7	Borrello . . . . .	15	7	14	7	12	28	Cupello . . . . .	99	50	46	21	42
8	Bucchiàncico . . . . .	104	51	37	16	47	29	Dogliola . . . . .	14	7	9	4	5
9	Bupnanotte . . . . .	7	3	2	2	5	30	Fara Filiorum Petri . . . . .	50	25	25	9	14
10	Canosa Sannita . . . . .	35	19	14	5	22	31	Fara San Martino . . . . .	48	28	26	19	21
11	Carpineto Sinello . . . . .	29	8	22	10	10	32	Filetto . . . . .	26	15	14	8	18
12	Carùncio . . . . .	44	23	15	-6	7	33	Fossacèsia . . . . .	88	44	33	10	84
13	Casacanditella . . . . .	37	22	20	11	16	34	Fraine) . . . . .	30	16	14	4	10
14	Casalguida . . . . .	50	21	18	11	26	35	Franavilla al Mare . . . . .	184	97	67	32	95
15	Casalbordino . . . . .	102	55	66	31	73	36	Fresagrandinària . . . . .	35	21	23	9	12
16	Casalcontrada . . . . .	54	25	28	14	21	37	Frisa . . . . .	48	25	30	16	19
17	Càsolì . . . . .	112	64	59	27	65	38	Furci . . . . .	66	35	13	8	22
18	Castel Frentano . . . . .	95	60	42	25	42	39	Gamberale . . . . .	27	19	11	8	8
19	Castelguidone . . . . .	24	7	10	2	13	40	Gessopalena . . . . .	59	30	32	15	23
20	Castiglione Messer Mar. . . . .	98	40	34	16	28	41	Gissi . . . . .	70	33	34	15	26
21	Celenza sul Trigno . . . . .	43	25	19	14	14	42	Giuliano Teatino . . . . .	33	13	10	2	24

## Segue Tav. 8-3 - Movimento naturale della popolazione

## ABRUZZI E MOLISE

N. d'ordine	COMUNI	Nati vivi		Morti		Matri- moni	N. d'ordine	COMUNI	Nati vivi		Morti		Matri- moni
		MF	M	MF	M				MF	M	MF	M	
Segue Provincia di CHIETI													
43	Guardiagrele	191	120	107	53	100	73	Roccamontepiano	57	30	22	5	29
44	Gulmi	24	11	18	5	10	74	Rocca San Giovanni	55	30	22	11	36
45	Lama dei Peligni	52	32	24	10	21	75	Roccascalegna	26	11	17	5	9
46	Lanciano	485	223	196	104	194	76	Roccapinalveti	68	32	35	14	13
47	Lentella	21	10	8	6	2	77	Ròio del Sangro	4	3	7	2	8
48	Lettopalena	10	8	8	3	9	78	Rosello	24	9	4	3	6
49	Liscia	30	15	16	5	15	79	San Buono	44	28	24	11	16
50	Miglianico	90	49	47	17	44	80	San Giovanni Lipioni	15	7	7	5	3
51	Montazzoli	42	25	15	8	21	81	San Giovanni Teatino	56	24	21	5	27
52	Monteferrante	12	6	10	6	4	82	S. Martino sulla Marruc.	19	5	13	7	14
53	Montelapiano	9	7	7	2	3	83	San Salvo	87	39	39	19	52
54	Montenerodomo	51	21	17	8	11	84	Santa Maria Imbaro	18	10	5	3	4
55	Monteodorisio	60	25	28	16	23	85	Sant'Eusànio del Sangro	38	23	10	3	28
56	Mozzagrogna	34	19	22	12	18	86	San Vito Chietino	82	41	60	30	65
57	Orsogna	75	42	49	20	34	87	Scerni	99	45	38	15	48
58	Ortona	407	221	157	87	161	88	Schiavi di Abruzzo	98	48	37	18	43
59	Paglieta	90	51	42	23	45	89	Taranta Peligna	21	8	11	6	10
60	Palena	71	36	19	7	20	90	Tollo	78	41	46	23	43
61	Pàlmoli	54	27	27	11	19	91	Torino di Sangro	55	30	39	19	43
62	Palombaro	29	12	17	8	21	92	Tornarèccio	58	32	15	4	23
63	Pennadomo	20	8	8	5	8	93	Torrebruna	41	25	20	7	19
64	Pennapiedimonte	12	9	6	6	11	94	Torrevècchia Teatina	45	20	15	5	29
65	Perano	33	14	19	11	17	95	Torrìcella Peligna	63	37	26	12	31
66	Pizzoferrato	57	26	19	11	11	96	Trèglio	15	10	12	6	11
67	Poggiofiorito	21	16	6	6	10	97	Tuffilo	37	19	10	3	6
68	Pollutri	67	34	44	19	24	98	Vacri	33	21	14	8	27
69	Pretoro	22	12	14	6	15	99	Vasto	407	220	159	83	173
70	Quadri	27	19	7	5	10	100	Villafonsina	23	12	16	9	24
71	Rapino	46	23	25	17	21	101	Villamagna	35	14	17	5	25
72	Ripa Teatina	63	41	30	16	31	102	Villa Santa Maria	59	30	25	12	24

## Provincia di L'AQUILA

1	Acciano	16	6	15	7	16	42	Fagnano Alto	12	6	19	9	7
2	Aielli	65	34	22	13	21	43	Fontècchio (d)	7	3	10	6	7
3	Alfedena	21	10	14	7	9	44	Fossa	14	5	8	2	10
4	Anversa degli Abruzzi	15	7	14	9	9	45	Gagliano Aterno	12	5	22	11	9
5	Ateleta	50	27	22	12	15	46	Giòia dei Marsi	61	31	30	16	34
6	Avezzano	661	335	179	89	200	47	Goriano Sicoli	25	15	11	7	14
7	Balsorano	137	75	36	16	46	48	Introdacqua	25	12	23	12	17
8	Barete	13	8	9	5	8	49	L'Aquila	1.070	542	526	274	398
9	Barisciano	33	21	39	16	32	50	Lacca nei Marsi	49	24	19	11	22
10	Barrea	32	16	6	2	7	51	Luco dei Marsi	97	52	46	17	67
11	Bisegna	20	13	11	7	7	52	Lùcoli	27	17	28	14	35
12	Bugnara	27	14	24	13	22	53	Magliano de' Marsi	61	30	27	15	23
13	Cagnano Amiterno	51	26	31	17	32	54	Massa d'Albe	52	28	16	11	36
14	Calascio	9	6	12	6	4	55	Molina Aterno	11	6	10	5	4
15	Campo di Giove	21	10	4	2	14	56	Montereale	98	38	55	29	64
16	Campotosto	56	27	16	9	20	57	Morino	41	19	14	9	21
17	Canistro	32	13	16	8	9	58	Navelli	19	5	19	10	15
18	Cansano	26	11	7	3	19	59	Ocre	20	10	12	7	7
19	Castrano	29	10	27	13	22	60	Ofena	13	7	22	15	18
20	Capistrano	141	71	57	31	53	61	Opi	23	15	7	3	3
21	Capitignano	26	14	19	6	20	62	Oricola	11	7	6	3	4
22	Caporciano	17	7	6	2	8	63	Ortona dei Marsi	36	16	31	17	28
23	Cappadòcia	26	13	14	6	20	64	Ortùcchio	75	37	11	6	24
24	Carapelle Calvisio	6	3	2	—	10	65	Ovindoli	36	12	25	12	13
25	Carsoli	95	38	40	25	54	66	Pacentro	67	32	24	5	40
26	Castel del Monte	34	19	16	6	30	67	Pereto	18	9	12	6	9
27	Castel di Ieri	25	14	13	4	5	68	Pescasseròli	58	28	27	12	29
28	Castel di Sangro	130	65	53	23	34	69	Pescina	151	79	64	34	65
29	Castellafiume	34	22	18	12	14	70	Pescocostanzo	35	18	16	8	13
30	Castelvècchio Calvisio	8	3	6	3	16	71	Pettorano sul Gizio	51	21	25	11	33
31	Castelvècchio Subèquo	41	20	21	8	19	72	Pizzoli	69	40	43	28	37
32	Calano	267	140	109	59	87	73	Poggio Picenze	18	8	17	8	12
33	Carchio	49	26	32	17	25	74	Prata d'Ansidonia	19	14	9	6	4
34	Civita d'Antino	26	13	8	—	5	75	Pratòla Peligna	181	96	69	37	116
35	Civitella Alfedena	16	8	6	3	5	76	Prezza	23	13	20	11	20
36	Civitella Roveto	65	23	24	16	29	77	Raiano	51	25	34	16	34
37	Cocullo	12	4	14	5	6	78	Rivisòndoli	23	14	14	8	8
38	Colarmele	39	23	16	7	19	79	Roccasale	35	24	11	6	13
39	Collelongo	41	22	19	10	16	80	Rocca di Botte	7	3	7	3	1
40	Collepietro	10	6	7	4	6	81	Rocca di Cambio	11	6	8	1	5
41	Corfinio	32	16	21	11	24	82	Rocca di Mezzo	31	17	24	12	21

(a) Staccato il terr. della fraz. S. Maria del Ponte (pop.-res. 292) aggregato al Comune di Tione degli Abruzzi - D.P.R. 15-7-1954, N. 913.

## Segue Tav. 8-3 - Movimento naturale della popolazione

## ABRUZZI E MOLISE

N. d'ordine	COMUNI	Nati vivi		Morti		Matri- moni	N. d'ordine	COMUNI	Nati vivi		Morti		Matri- moni
		MF	M	MF	M				MF	M			

## Segue Provincia di L'AQUILA

83	Rocca Pia . . . . .	12	5	10	2	6	96	Scùrcola Marsicana . . .	39	25	16	13	22
84	Roccaraso . . . . .	40	25	13	7	6	97	Secinaro . . . . .	27	16	15	9	10
85	San Benedetto dei Marsi .	105	52	30	14	42	98	Sulmona . . . . .	497	267	199	100	182
86	San Benedetto in Perillis	5	3	8	4	11	99	Tagliacozzo . . . . .	184	91	89	39	81
87	S. Demètrio ne' Vestini (a)	26	14	20	11	17	100	Tione degli Abruzzi (c)	15	6	12	7	6
88	San Pio delle Càmere . . .	12	7	9	4	10	101	Tornimparte . . . . .	65	38	27	17	33
89	Sante Marie . . . . .	69	39	25	16	33	102	Trasacco . . . . .	108	65	46	29	44
90	Sant'Eusànio Forconese (b)	13	8	12	6	3	103	Villalago . . . . .	16	11	8	5	11
91	Santo Stèfano di Sessànio	4	2	3	2	6	104	Villa S. Lucia d. Abruzzi	11	7	12	10	11
92	S. Vincenzo Valle Roveto	83	39	18	7	31	105	Villa Sant'Angelo (d)	9	2	6	2	5
93	Scanno . . . . .	72	38	36	21	36	106	Villavallelonga . . . . .	44	22	25	13	16
94	Scontrone . . . . .	21	14	8	4	11	107	Villetta Barrea . . . . .	24	14	11	6	4
95	Scoppito . . . . .	37	18	28	16	23	108	Victorito . . . . .	32	19	14	5	19

## Provincia di PESCARA

1	Abbatèggio . . . . .	14	7	10	7	16	24	Montesilvano . . . . .	128	60	59	25	58
2	Alanno . . . . .	85	47	37	18	42	25	Mosciano . . . . .	55	27	24	9	39
3	Bolognano . . . . .	45	22	20	10	16	26	Nocciano . . . . .	23	14	19	10	18
4	Brittoli . . . . .	28	15	9	4	13	27	Penne . . . . .	301	143	135	67	119
5	Bussi sul Tirino . . . . .	66	33	29	15	27	28	Pescara . . . . .	1.465	746	528	288	496
6	Cappelle sul Tavo . . . . .	29	12	12	5	11	29	Pescosansonesco . . . . .	20	12	12	8	13
7	Caramànico . . . . .	90	44	39	17	42	30	Pianella . . . . .	139	63	73	34	57
8	Carpineto della Nora . . . .	24	15	12	10	9	31	Picciano . . . . .	30	13	12	5	19
9	Castiglione a Casàuria . . .	28	11	23	11	26	32	Pietranico . . . . .	25	15	9	6	16
10	Catignano . . . . .	35	21	27	12	24	33	Popoli . . . . .	141	70	67	33	62
11	Capagatti . . . . .	75	36	38	17	36	34	Roccamorice . . . . .	82	44	21	15	38
12	Città Sant'Angelo . . . . .	186	95	80	46	74	35	Rosciano . . . . .	66	34	27	13	33
13	Civitaquana . . . . .	46	25	18	7	20	36	Salle . . . . .	16	12	11	5	8
14	Civitella Casanova . . . . .	57	28	37	17	33	37	Sant'Eufèmia a Maiella .	14	4	16	11	12
15	Collecervino . . . . .	83	46	38	17	49	38	S. Valent. in Abruzzo Cit.	69	40	22	13	25
16	Corvara . . . . .	15	6	10	4	9	39	Scafa . . . . .	75	46	24	13	35
17	Cùgnoli . . . . .	37	23	34	13	26	40	Serramonacesca . . . . .	34	16	18	9	18
18	Èlice . . . . .	48	30	22	12	20	41	Spoltore . . . . .	105	60	55	37	43
19	Farindola . . . . .	80	34	31	15	36	42	Tocco da Casàuria . . . .	76	38	35	17	40
20	Lettonanoppello . . . . .	72	35	17	9	39	43	Torre de' Pàsseri . . . . .	61	20	43	18	29
21	Lorato Aprutino . . . . .	180	98	56	28	82	44	Turrivalignani . . . . .	14	7	6	1	6
22	Manoppello . . . . .	98	43	50	19	77	45	Vicoli . . . . .	16	8	10	4	8
23	Montebello di Bertona . . . .	28	16	12	6	25	46	Villa Celiera . . . . .	34	20	10	4	20

## Provincia di TERAMO

1	Ancarano . . . . .	38	18	19	10	13	24	Giulianova . . . . .	254	132	119	59	102
2	Arsita . . . . .	54	27	28	12	19	25	Isola del Gran Sasso d'It.	195	94	58	29	218
3	Atri . . . . .	294	158	143	77	99	26	Montefino . . . . .	56	35	16	10	16
4	Basciano . . . . .	55	35	18	9	12	27	Montòrio al Vomano . . . .	167	98	59	29	62
5	Bellante . . . . .	84	40	54	24	53	28	Morro d'Oro . . . . .	61	32	21	12	28
6	Bisenti . . . . .	103	49	31	11	49	29	Mosciano Sant'Angelo . . . .	152	70	67	32	70
7	Campii . . . . .	211	98	87	45	93	30	Nereto . . . . .	45	27	35	13	28
8	Canzano . . . . .	36	17	16	9	11	31	Notaresco . . . . .	117	57	47	24	58
9	Castel Castagna . . . . .	28	14	3	3	20	32	Penna Sant'Andrea . . . . .	38	20	13	9	15
10	Castellalto . . . . .	67	40	37	17	29	33	Pietracamela . . . . .	12	4	10	5	2
11	Castelli . . . . .	83	40	35	13	27	34	Pineto . . . . .	106	47	34	19	50
12	Castiglione Messer Raim.	87	35	36	18	31	35	Rocca Santa Maria . . . . .	50	27	14	7	10
13	Castiflenti . . . . .	54	30	23	14	15	36	Roseto degli Abruzzi . . . .	209	123	101	55	106
14	Cellini Atanàsio . . . . .	123	68	44	19	47	37	Sant'Egidio alla Vibrata . . .	94	41	39	21	33
15	Cermignano . . . . .	85	39	32	16	35	38	Sant'Omero . . . . .	73	33	54	23	34
16	Civitella del Tronto . . . . .	147	81	84	45	76	39	Silvi . . . . .	119	66	50	24	62
17	Colledara . . . . .	75	41	31	19	24	40	Teramo . . . . .	798	411	435	238	282
18	Colonnella . . . . .	141	70	60	26	70	41	Torano Nuovo . . . . .	32	17	20	12	23
19	Controguerra . . . . .	54	29	25	12	23	42	Torriceella Sicura . . . . .	91	47	33	10	37
20	Corròpoli . . . . .	50	35	37	22	36	43	Tortoreto . . . . .	111	47	68	37	64
21	Cortino . . . . .	66	32	22	16	27	44	Tossicia . . . . .	52	29	25	11	23
22	Crognaleto . . . . .	128	65	40	17	37	45	Valle Castellana . . . . .	131	76	43	23	49
23	Fano Adriano . . . . .	15	7	8	6	7							

(a) Staccato il terr. dei ricostituiti Comuni di S. Eusànio Forconese (pop. res. 920) e Villa S. Angelo (pop. res. 963) - D.P.R. 10-4-1954, N. 287. — (b) Cfr. la precedente nota (a). — (c) Cfr. la nota (a) a pag. precedente. — (d) Cfr. la precedente nota (a).

## Segue Tav. 8-3 - Movimento naturale della popolazione

## CAMPANIA

N. d'ordine	COMUNI	Nati vivi		Morti		Matrimoni	N. d'ordine	COMUNI	Nati vivi		Morti		Matrimoni
		MF	M	MF	M				MF	M	MF	M	
Provincia di AVELLINO													
1	Aiello del Sábato . . . . .	73	36	27	14	26	60	Monteverde . . . . .	84	35	30	15	13
2	Altavilla Irpina . . . . .	176	77	64	32	60	61	Montoro Inferiore . . . . .	207	107	82	47	66
3	Andretta . . . . .	69	39	46	28	38	62	Montoro Superiore . . . . .	172	89	58	34	40
4	Aquilonia . . . . .	112	53	35	19	45	63	Morra De Sanctis . . . . .	50	27	28	13	18
5	Ariano Irpino . . . . .	562	275	163	82	231	64	Mugnano del Cardinale . . . . .	109	63	26	11	30
6	Atripalda . . . . .	177	99	70	38	72	65	Nusco . . . . .	158	66	54	24	73
7	Avella . . . . .	161	101	39	15	42	66	Ospedaletto d'Alpinolo . . . . .	42	17	16	9	17
8	Avellino . . . . .	1.077	544	367	194	316	67	Pago del Vallo di Lauro . . . . .	47	24	13	4	19
9	Bagnoli Irpino . . . . .	120	62	39	23	28	68	Parolise . . . . .	21	13	6	3	3
10	Baiano . . . . .	93	45	34	13	27	69	Paternòpoli . . . . .	89	52	33	16	27
11	Bisaccia . . . . .	149	80	74	34	69	70	Petrusco Irpino . . . . .	17	7	15	6	5
12	Bonito . . . . .	68	39	45	21	22	71	Pietradefusi . . . . .	72	37	41	18	37
13	Cairano . . . . .	28	17	11	7	14	72	Pietrastornina . . . . .	82	40	33	19	29
14	Calabritto . . . . .	105	58	31	15	47	73	Prata di Principato Ultra . . . . .	92	51	16	7	27
15	Calitri . . . . .	196	95	75	38	105	74	Prátola Serra . . . . .	106	53	29	12	39
16	Càndida . . . . .	41	19	13	7	10	75	Quadrelle . . . . .	29	16	9	5	6
17	Caposele . . . . .	122	65	27	16	55	76	Quindici . . . . .	142	73	40	17	48
18	Capriglia Irpina . . . . .	38	22	14	9	17	77	Roccabascerana . . . . .	72	41	34	16	49
19	Carife . . . . .	80	41	19	7	29	78	Rocca San Felice . . . . .	40	19	13	5	18
20	Casálboro . . . . .	63	28	18	7	22	79	Rotondi . . . . .	65	35	23	16	4
21	Cassano Irpino . . . . .	46	22	14	7	25	80	Salza Irpina . . . . .	24	15	12	1	5
22	Castel Baronia . . . . .	34	15	10	4	13	81	San Mango sul Calore . . . . .	57	31	24	14	26
23	Castelfranci . . . . .	67	32	24	12	25	82	S. Martino Valle Caudina . . . . .	130	74	78	43	61
24	Castelvètere sul Calore . . . . .	40	21	23	11	27	83	San Michele di Serino . . . . .	37	18	16	9	19
25	Cervinara . . . . .	262	139	78	32	86	84	San Nicola Baronia . . . . .	27	14	18	9	11
26	Cesinali . . . . .	35	19	13	7	28	85	San Potito Ultra . . . . .	28	14	11	8	17
27	Chianche . . . . .	23	11	11	3	9	86	San Sòssio Baronia . . . . .	73	38	21	12	24
28	Chiusano di S. Domènico . . . . .	66	24	32	14	25	87	Santa Lucia di Serino . . . . .	29	14	18	7	8
29	Contrada . . . . .	71	32	24	10	27	88	Sant'Andrea di Conza . . . . .	38	20	19	11	39
30	Conza della Campània . . . . .	47	25	20	11	33	89	Sant'Angelo all'Esca . . . . .	38	26	14	8	16
31	Domicella . . . . .	48	23	13	5	11	90	Sant'Angelo a Scala . . . . .	35	17	12	8	16
32	Flùmeri . . . . .	71	30	14	6	30	91	S. Angelo dei Lombardi . . . . .	186	95	52	23	80
33	Fontanarosa . . . . .	77	43	40	16	30	92	Santa Paolina . . . . .	34	17	16	8	21
34	Forino . . . . .	115	61	46	22	40	93	Sant'Arcangelo Trimonte . . . . .	31	21	11	8	11
35	Frigento . . . . .	108	59	41	18	40	94	Santo Stefano del Sole . . . . .	28	13	20	10	17
36	Gesualdo . . . . .	109	60	54	22	57	95	Savignano di Pùglia . . . . .	67	35	24	8	28
37	Greci . . . . .	37	17	26	10	10	96	Scampicella . . . . .	77	38	23	14	24
38	Grottaminarda . . . . .	132	62	53	22	61	97	Senèrchia . . . . .	38	22	8	6	24
39	Grottolella . . . . .	43	23	27	15	11	98	Serino . . . . .	155	75	67	33	61
40	Guardia Lombardi . . . . .	94	50	46	22	59	99	Sirignano . . . . .	22	9	6	4	8
41	Lacedònia . . . . .	145	68	63	29	59	100	Solofra . . . . .	235	113	84	41	58
42	Làpio . . . . .	50	28	22	12	14	101	Sorbo Sèrpico . . . . .	9	7	12	4	5
43	Làuro . . . . .	65	34	32	21	23	102	Sperone . . . . .	41	23	18	11	13
44	Lioni . . . . .	152	76	47	14	51	103	Sturno . . . . .	88	43	31	13	26
45	Luogosano . . . . .	38	20	13	6	22	104	Summonte . . . . .	57	25	18	7	65
46	Manocalzati . . . . .	69	39	28	14	27	105	Taurano . . . . .	42	21	13	8	18
47	Marzano di Nola . . . . .	39	20	6	4	10	106	Taurasi . . . . .	83	47	27	13	32
48	Melito Irpino . . . . .	57	33	18	7	18	107	Teora . . . . .	60	32	33	16	38
49	Mercogliano . . . . .	99	53	25	12	78	108	Torella de' Lombardi . . . . .	72	36	34	19	23
50	Mirabella Eclano . . . . .	156	84	82	42	95	109	Torre le Nocelle . . . . .	35	19	21	12	17
51	Montaguto . . . . .	17	8	17	8	18	110	Torrioni . . . . .	19	7	4	3	4
52	Montecalvo Irpino . . . . .	185	96	45	20	47	111	Treviso . . . . .	103	49	44	17	28
53	Montefalcione . . . . .	90	43	36	20	33	112	Tufo . . . . .	45	23	26	17	21
54	Montefiore Irpino . . . . .	106	47	36	19	39	113	Vallata . . . . .	156	95	47	26	52
55	Montefrèdane . . . . .	43	23	10	3	22	114	Venticano . . . . .	33	20	23	9	17
56	Montefusco . . . . .	41	16	11	4	22	115	Villamàina . . . . .	16	8	11	5	25
57	Montella . . . . .	211	95	75	32	78	116	Villanova del Battista . . . . .	57	27	23	11	19
58	Montemarano . . . . .	100	47	39	15	35	117	Volturara Irpina . . . . .	98	49	39	16	52
59	Montemiletto . . . . .	130	67	32	18	56	118	Zùngoli . . . . .	72	35	30	17	23

## Provincia di BENEVENTO

1	Airola . . . . .	121	64	57	25	46	13	Campolattaro . . . . .	33	16	18	8	15
2	Amorosi . . . . .	72	27	28	15	23	14	Càmpoli d. Monte Tab. . . . .	46	19	6	3	23
3	Àpice . . . . .	158	75	53	27	79	15	Casalduni . . . . .	46	27	16	5	30
4	Àpollosa . . . . .	60	31	27	12	42	16	Castelfranco in Miscano . . . . .	49	19	18	13	16
5	Àrpàia . . . . .	33	18	22	14	20	17	Castelpagano . . . . .	34	17	26	16	21
6	Àrpaiese . . . . .	32	20	22	10	13	18	Castelpoto . . . . .	62	28	25	13	34
7	Bàbbice . . . . .	102	61	38	22	24	19	Castelvànere . . . . .	49	30	18	6	23
8	Benevento . . . . .	1.268	674	402	191	370	20	Castelvètere in Val Fort. . . . .	79	44	36	15	37
9	Bohèa . . . . .	53	32	23	12	17	21	Cautano . . . . .	49	20	18	14	21
10	Bucciano . . . . .	39	14	8	2	15	22	Ceppaloni . . . . .	112	61	45	22	52
11	Buonsalergo . . . . .	55	23	29	14	18	23	Cerreto Sannita . . . . .	133	60	46	19	40
12	Calvi San Nazzaro . . . . .	76	41	35	12	37	24	Circello . . . . .	86	46	27	15	40

Segue Tav. 8-3 - Movimento naturale della popolazione

CAMPANIA

N. d'ordine	COMUNI	Nati vivi		Morti		Matri-moni	N. d'ordine	COMUNI	Nati vivi		Morti		Matri-moni
		MF	M	MF	M				MF	M	MF	M	

Segue Provincia di BENEVENTO

25	Colle Sannita . . . . .	82	40	51	20	41	51	Pietrelcina . . . . .	76	38	41	16	47
26	Cusano Mutri . . . . .	122	64	38	16	65	52	Ponte . . . . .	42	21	16	7	28
27	Durazzano . . . . .	65	35	23	12	14	53	Pontelandolfo . . . . .	85	34	53	28	54
28	Falchione . . . . .	79	35	34	16	52	54	Puglianello . . . . .	19	10	12	6	11
29	Foglianise . . . . .	83	48	26	13	12	55	Reino . . . . .	25	10	13	4	13
30	Foiano di Val Fortore . . . . .	28	13	18	12	20	56	San Bartolomeo in Galdo . . . . .	206	113	106	54	97
31	Fórchia . . . . .	25	12	12	9	9	57	San Giorgio del Sannio . . . . .	107	52	44	23	40
32	Fragneto l'Abate . . . . .	37	19	20	5	27	58	San Giorgio la Molar . . . . .	141	79	57	24	44
33	Fragneto Monforte . . . . .	53	29	18	10	15	59	San Lúcio del Sannio . . . . .	113	65	26	17	46
34	Frasso Telesino . . . . .	106	53	32	17	40	60	San Lorenzo . . . . .	48	24	15	6	19
35	Ginestra degli Schiavoni . . . . .	23	14	9	3	6	61	San Lorenzo Maggiore . . . . .	76	34	25	12	28
36	Guàrdia Sanframondi . . . . .	131	60	51	26	69	62	San Lupo . . . . .	40	23	11	8	14
37	Limàtola . . . . .	99	48	30	12	33	63	San Marco dei Cavoti . . . . .	74	38	35	13	42
38	Melizzano . . . . .	106	55	37	18	41	64	San Martino Sannita . . . . .	26	14	23	9	16
39	Moiano . . . . .	95	41	25	12	43	65	San Nicola Manfredi . . . . .	65	40	25	10	37
40	Molinara . . . . .	45	22	36	20	19	66	San Salvatore Telesino . . . . .	59	24	31	10	28
41	Montefalcone di Val Fort. . . . .	97	45	41	24	53	67	Santa Croce del Sannio . . . . .	31	18	38	18	16
42	Montesàrchio . . . . .	336	182	101	52	88	68	Sant'Àgata de' Goti . . . . .	252	125	95	51	92
43	Morcone . . . . .	106	54	38	16	83	69	Sant'Angelo a Cùpolo . . . . .	90	43	33	20	37
44	Paduli . . . . .	121	67	52	23	51	70	Sassinoro . . . . .	29	13	8	3	11
45	Pago Veiano . . . . .	77	41	20	7	23	71	Solopaca . . . . .	105	50	56	24	57
46	Pannarano . . . . .	83	41	34	17	24	72	Telese . . . . .	72	35	21	14	17
47	Paolisi . . . . .	52	26	25	10	15	73	Tocco Càudio . . . . .	74	38	19	12	19
48	Paupisi . . . . .	47	22	11	6	20	74	Torrecoiso . . . . .	81	42	33	12	47
49	Pesco Sannita . . . . .	47	26	28	13	24	75	Vitulano . . . . .	65	25	34	17	28
50	Pietraròja . . . . .	26	13	12	4	13							

Provincia di CASERTA

1	Ailano . . . . .	33	10	7	2	18	46	Lusciano . . . . .	195	99	53	27	66
2	Alife . . . . .	142	74	59	29	51	47	Macerata Campania . . . . .	153	82	56	30	61
3	Alvignano . . . . .	88	47	37	16	36	48	Maddaloni . . . . .	845	438	306	156	243
4	Arienzo . . . . .	119	58	30	17	49	49	Marcanise . . . . .	610	313	195	94	175
5	Aversa . . . . .	1.103	533	396	202	249	50	Marzano Appio . . . . .	92	43	29	18	33
6	Bàia e Latina . . . . .	51	24	25	13	22	51	Mignano Monte Lungo . . . . .	101	43	31	15	19
7	Bellona . . . . .	95	54	28	15	40	52	Mondragone . . . . .	428	217	126	57	122
8	Caianello . . . . .	29	15	13	4	18	53	Orta di Atella . . . . .	199	104	61	31	63
9	Caiazzo . . . . .	121	56	44	18	49	54	Parete . . . . .	150	78	33	23	47
10	Calvi Risorta . . . . .	108	53	41	18	31	55	Pastorano . . . . .	48	25	15	7	26
11	Camigliano . . . . .	34	18	11	8	10	56	Piana di Caiazzo . . . . .	51	31	36	21	34
12	Cancello ed Arnone . . . . .	128	66	28	14	42	57	Piedimonte d'Alife . . . . .	226	115	97	46	69
13	Capodrise . . . . .	115	61	36	16	53	58	Pietramelara . . . . .	92	53	26	11	26
14	Capriati a Volturno . . . . .	46	26	11	7	15	59	Pietravairano . . . . .	56	30	22	9	23
15	Càpua . . . . .	375	191	138	77	110	60	Pignataro Maggiore . . . . .	123	58	54	17	48
16	Carinaro . . . . .	86	45	20	6	37	61	Pontelatone . . . . .	41	18	17	9	19
17	Carinola . . . . .	287	137	147	73	105	62	Portico di Caserta . . . . .	113	57	30	18	32
18	Casagiove . . . . .	219	101	86	58	50	63	Prata Sannita . . . . .	58	32	12	7	18
19	Casal di Principe . . . . .	445	225	94	43	103	64	Pratella . . . . .	49	20	13	6	21
20	Casaluce . . . . .	154	77	53	24	54	65	Presenzano . . . . .	64	34	12	5	11
21	Casapulla . . . . .	107	57	40	18	31	66	Raviscanina . . . . .	33	18	11	5	12
22	Caserta . . . . .	1.249	620	462	241	292	67	Recale . . . . .	95	54	32	14	25
23	Castel Campagnano . . . . .	37	22	20	11	33	68	Riardo . . . . .	48	23	15	10	24
24	Castel di Sasso . . . . .	41	21	9	2	9	69	Rocca d'Evandro . . . . .	126	57	26	13	51
25	Castello d'Alife . . . . .	35	20	10	2	5	70	Roccamonfina . . . . .	112	49	47	26	46
26	Castel Morrone . . . . .	90	49	37	19	27	71	Roccamandolfi . . . . .	31	19	9	3	12
27	Castel Volturno . . . . .	94	48	21	11	37	72	Rocchetta e Croce . . . . .	14	8	8	5	2
28	Cervino . . . . .	119	69	29	15	48	73	Ruviano . . . . .	58	33	20	7	26
29	Casa . . . . .	141	57	30	12	40	74	San Cipriano d'Aversa . . . . .	458	230	95	37	77
30	Ciorlano . . . . .	26	12	8	3	7	75	San Felice a Cancellò . . . . .	415	218	116	52	108
31	Conca della Campania . . . . .	78	35	32	19	30	76	San Gregorio Matese (d) . . . . .	35	20	10	6	12
32	Curti . . . . .	95	51	44	24	46	77	San Marco . . . . .	141	74	29	20	28
33	Dragoni . . . . .	63	37	22	15	20	78	San Nicola la Strada . . . . .	172	81	72	32	55
34	Fontegreca . . . . .	30	15	14	9	11	79	San Pietro Infine . . . . .	30	19	15	10	13
35	Formicola . . . . .	37	23	20	5	16	80	San Potito Sannitico . . . . .	41	14	15	7	15
36	Francolise . . . . .	132	70	40	20	37	81	San Prisco . . . . .	150	71	54	24	48
37	Frignano . . . . .	205	98	56	26	67	82	Santa Maria a Vico . . . . .	213	109	72	34	61
38	Gallo . . . . .	50	24	13	7	26	83	Santa Maria Càpua Vètere . . . . .	637	351	283	134	181
39	Gallùccio . . . . .	99	54	35	16	36	84	Santa Maria la Fossa . . . . .	72	34	26	15	24
40	Giano Vetusto . . . . .	13	3	12	5	7	85	San Tammaro . . . . .	42	20	15	7	18
41	Giòia Sannitica . . . . .	89	42	31	16	33	86	Sant'Angelo d'Alife . . . . .	55	30	24	8	27
42	Grazzanise . . . . .	185	96	54	28	43	87	Sant'Arpino . . . . .	111	59	34	18	37
43	Gricignano di Aversa . . . . .	96	40	20	8	29	88	Sessa Aurunca . . . . .	653	332	291	144	232
44	Letino . . . . .	28	13	11	4	12	89	Sparanise . . . . .	96	51	41	17	31
45	Liberi . . . . .	31	12	9	3	11	90	Succivo . . . . .	101	61	44	22	42

(d) Nuova denominazione assunta dal Comune di S. Gregorio-D.P.R. 2-3-1954, N. 254.

## Segue Tav. 8-3 - Movimento naturale della popolazione

## CAMPANIA

N. d'ordine	COMUNI	Nati vivi		Morti		Matri-moni	N. d'ordine	COMUNI	Nati vivi		Morti		Matri-moni
		MF	M	MF	M				MF	M			

## Segue Provincia di CASERTA

91	Teano . . . . .	426	222	137	69	129	96	Valle Agricola . . . . .	43	24	8	3	8
92	Teverola . . . . .	97	35	27	15	35	97	Valle di Maddaloni . . . . .	61	34	21	13	22
93	Tora e Piccilli . . . . .	40	12	16	7	19	98	Villa di Briano . . . . .	138	79	42	25	53
94	Tréntola-Ducenta . . . . .	259	132	65	31	71	99	Villa Literno . . . . .	478	81	33	19	47
95	Vairano Patenora . . . . .	74	36	31	17	54	100	Vitulazio . . . . .	60	29	32	15	28

## Provincia di NAPOLI

1	Acerra . . . . .	648	317	213	107	223	46	Meta . . . . .	110	66	61	26	37
2	Afragola . . . . .	1.292	655	349	163	329	47	Monte di Pròcida . . . . .	234	114	85	35	84
3	Agérola . . . . .	154	77	44	24	47	48	Mugnano di Nàpoli . . . . .	246	127	88	42	74
4	Anacapri . . . . .	71	35	29	15	29	49	Nàpoli . . . . .	27.365	14.012	10.883	5.602	7.677
5	Arzano . . . . .	455	227	137	75	117	50	Nola . . . . .	525	313	176	78	151
6	Bàcoli . . . . .	391	205	88	41	91	51	Ottaviano . . . . .	401	214	112	47	111
7	Barano d'Ischia . . . . .	96	49	53	21	38	52	Palma Campània . . . . .	290	143	89	43	94
8	Boscoreale . . . . .	445	230	120	45	139	53	Piano di Sorrento . . . . .	134	77	70	31	46
9	Boscotrecase . . . . .	545	270	155	78	149	54	Pimonte . . . . .	111	51	15	7	37
10	Brusciano . . . . .	225	108	74	39	78	55	Poggiomarino . . . . .	303	142	84	34	87
11	Caivano . . . . .	631	335	182	84	201	56	Pòllena Trócchia . . . . .	136	68	54	19	41
12	Calvizzano . . . . .	143	75	39	21	42	57	Pomigliano d'Arco . . . . .	541	263	132	67	149
13	Camposano . . . . .	95	43	30	18	24	58	Pompei . . . . .	387	189	102	45	2.521
14	Capri . . . . .	116	53	59	32	44	59	Pòrtici . . . . .	752	375	285	147	240
15	Carbonara di Nola . . . . .	31	19	14	7	5	60	Pozzuoli . . . . .	1.207	616	304	155	295
16	Cardito . . . . .	337	180	76	44	78	61	Pròcida . . . . .	187	98	85	43	50
17	Casalnuovo di Nàpoli . . . . .	375	198	92	48	131	62	Qualiano . . . . .	216	126	46	22	58
18	Casamarciano . . . . .	34	17	20	9	9	63	Quarto . . . . .	150	69	46	20	64
19	Casamiciola . . . . .	75	48	31	10	32	64	Resina . . . . .	1.240	621	329	152	292
20	Casandri . . . . .	158	87	45	27	27	65	Roccarainola . . . . .	136	71	27	11	34
21	Casavatore . . . . .	169	93	44	23	25	66	San Gennaro Vesuviano . . . . .	129	72	42	19	54
22	Càsola di Nàpoli . . . . .	91	47	22	12	21	67	San Giòrgio a Cremano . . . . .	370	214	166	85	107
23	Càsoria . . . . .	529	281	167	83	135	68	San Giuseppe Vesuviano . . . . .	529	270	162	91	154
24	Castellammare di Stàbia . . . . .	1.398	694	432	225	417	69	San Pàolo Bel Sito . . . . .	62	31	24	11	23
25	Castello di Cisterna . . . . .	64	25	19	6	23	70	San Sebastiano al Vesùvio . . . . .	64	37	13	7	12
26	Càrcola . . . . .	271	161	83	45	93	71	San'Agello . . . . .	107	56	51	24	57
27	Cicciano . . . . .	177	86	37	20	71	72	San'Anastàsia . . . . .	405	227	101	38	143
28	Cimitile . . . . .	114	67	46	18	39	73	San'Antimo . . . . .	498	259	109	57	109
29	Comiziano . . . . .	39	20	6	3	14	74	San'Antonio Abate . . . . .	283	146	95	51	82
30	Crispano . . . . .	88	44	22	9	22	75	San Vitaliano . . . . .	50	27	25	13	21
31	Forio . . . . .	125	61	68	30	52	76	Saviano . . . . .	224	102	77	32	85
32	Frattammaggiore . . . . .	806	405	204	104	204	77	Scisciano . . . . .	67	41	29	10	29
33	Frattaminore . . . . .	218	111	58	35	70	78	Serrara Fontana . . . . .	41	27	18	12	10
34	Giugliano in Campània . . . . .	805	405	221	111	199	79	Somma Vesuviana . . . . .	380	198	141	79	128
35	Gragnano . . . . .	569	277	162	82	139	80	Sorrento . . . . .	233	136	92	45	118
36	Grumo Nevano . . . . .	252	127	92	58	61	81	Striano . . . . .	127	68	29	16	36
37	Ischia . . . . .	362	197	86	46	70	82	Terzigno . . . . .	272	130	57	27	84
38	Lacco Ameno . . . . .	22	9	14	10	12	83	Torre Annunziata . . . . .	1.573	813	486	257	295
39	Làttere . . . . .	122	57	28	12	16	84	Torre del Greco . . . . .	1.991	985	496	240	448
40	Livèri . . . . .	37	21	31	12	15	85	Tuffino . . . . .	88	46	20	11	27
41	Marano di Nàpoli . . . . .	478	255	146	69	116	86	Vico Equense . . . . .	330	165	108	60	123
42	Mariglianella . . . . .	114	57	41	22	39	87	Villaricca . . . . .	234	109	41	25	58
43	Marigliano . . . . .	389	207	154	71	146	88	Visciano . . . . .	88	42	21	7	35
44	Massa Lubrense . . . . .	186	91	65	33	83	89	Volla . . . . .	138	69	37	20	12
45	Melito di Nàpoli . . . . .	194	98	50	28	35							

## Provincia di SALERNO

1	Acerno . . . . .	99	40	30	7	25	13	Baronissi . . . . .	172	87	57	33	56
2	Agròpòli . . . . .	205	105	61	31	72	14	Battipàglia . . . . .	496	251	101	65	181
3	Aibanelia . . . . .	123	65	35	22	69	15	Bellosguardo . . . . .	27	14	20	12	22
4	Aliano . . . . .	34	19	1	—	7	16	Braccigliano . . . . .	94	50	39	19	44
5	Altavilla Silentina . . . . .	148	81	48	20	49	17	Buccino . . . . .	157	80	47	18	72
6	Amalfi . . . . .	144	76	37	16	59	18	Buonabitàcolo . . . . .	70	31	18	11	21
7	Angri . . . . .	481	253	150	78	119	19	Caggiano . . . . .	103	53	32	17	29
8	Aguara . . . . .	48	31	23	11	33	20	Calvànico . . . . .	21	10	13	6	15
9	Asca . . . . .	92	41	31	14	51	21	Camerota . . . . .	173	83	48	23	51
10	Asca Lucana . . . . .	43	17	14	6	22	22	Campagna . . . . .	323	154	70	37	126
11	Atrani . . . . .	37	21	8	3	4	23	Càmpora . . . . .	21	12	6	4	13
12	Auletta . . . . .	81	38	24	10	27	24	Cannalonga . . . . .	36	19	8	5	11

Segue Tav. 8-3 - Movimento naturale della popolazione

CAMPANIA - PUGLIA

N. d'ordine	COMUNI	Nati vivi		Morti		Matri-moni	N. d'ordine	COMUNI	Nati vivi		Morti		Matri-moni
		MF	M	MF	M				ME	M	MF	M	

Segue Provincia di SALERNO

25	Capaccio	194	105	47	25	82	92	Perito	42	23	19	10	12
26	Casalbuono	48	20	21	10	13	93	Pertosa	26	12	8	7	12
27	Casaletto Spartano	65	38	25	9	21	94	Petina	46	28	7	2	12
28	Casal Velino	64	34	33	22	27	95	Piaggine	70	34	23	12	34
29	Caselle in Pittari	69	35	9	7	17	96	Pisciotta	91	43	35	13	32
30	Castelcivita	50	27	15	8	30	97	Polla	108	61	49	17	44
31	Castellabate	156	92	63	25	66	98	Pollca	58	27	25	11	18
32	Castelnuovo Cilento	30	12	10	6	9	99	Pontecagnano Faiano	322	149	74	43	116
33	Castelnuovo di Conza	44	22	10	5	11	100	Positano	55	28	13	7	23
34	Castel San Giòrgio	179	85	60	29	62	101	Postiglione	52	25	18	6	25
35	Castel San Lorenzo	75	36	38	18	51	102	Praiano	25	11	13	7	20
36	Castiglione del Genovesi	20	9	7	5	16	103	Prignano Cilento	34	15	16	6	19
37	Cava de' Tirreni	975	485	325	173	325	104	Ravello	60	28	16	11	34
38	Celle di Bulgheria	58	29	14	6	14	105	Ricigliano	32	19	8	2	17
39	Céntola	86	32	27	20	33	106	Roccadàspide	163	88	67	43	96
40	Ceraso	87	48	19	12	30	107	Roccaploriosa	46	19	15	6	24
41	Cetara	45	21	12	5	18	108	Roccapiemonte	121	54	64	26	61
42	Cicerale	61	32	13	8	23	109	Rofrano	104	59	20	12	26
43	Colliano	126	56	29	11	37	110	Romagnano al Monte	10	4	5	8	10
44	Conca dei Marini	21	8	7	4	2	111	Roscigno	28	17	10	5	14
45	Controne	25	13	11	7	11	112	Rutino	40	19	12	7	18
46	Contursi	79	42	20	13	29	113	Sacco	35	21	13	6	19
47	Corbara	35	17	9	5	17	114	Sala Consilina	248	115	78	45	103
48	Corleto Monforte	34	17	21	11	14	115	Salerno	44	19	10	6	19
49	Cùccaro Vètere	18	10	4	4	6	116	Salerno	2.631	1.388	962	519	657
50	Éboli	581	319	153	81	136	117	Salvitelle	25	12	17	7	12
51	Felitto	63	24	19	11	28	118	San Cipriano Picentino	81	59	34	14	26
52	Fisciano	195	113	68	30	64	119	San Giovanni a Piro	109	56	36	23	34
53	Furore	13	10	6	3	10	120	San Gregòrio Magno	128	65	39	19	65
54	Futani	30	17	8	4	18	121	San Mango Piemonte	34	16	11	5	13
55	Giffoni Sei Casali	107	40	32	13	37	122	San Marzano sul Sarno	173	82	41	20	65
56	Giffoni Valle Piana	194	98	61	31	58	123	San Mauro Cilento	24	14	13	6	6
57	Gioi	53	28	18	9	20	124	San Mauro la Bruca	33	18	8	2	9
58	Giungano	28	9	5	5	23	125	San Pietro al Tànagro	33	21	15	8	10
59	Ispani	25	14	11	6	5	126	San Ruffo	68	42	19	11	29
60	Laureana Cilento	44	20	9	5	22	127	Santa Marina	88	39	20	12	28
61	Laurino	69	32	17	8	27	128	Sant'Angelo a Fasanella	29	18	11	7	14
62	Laurito	44	20	26	9	12	129	Sant'Arzenio	60	29	23	15	25
63	Laviano	68	38	19	12	21	130	S. Egidio del M. Albino	161	73	51	26	45
64	Lustra	30	16	12	6	9	131	Santomenna	27	11	19	9	9
65	Magliano Vètere	39	22	10	6	20	132	San Valentino Tòrio	172	75	52	26	55
66	Maiori	118	53	71	35	34	133	Sanza	104	56	25	13	33
67	Mercato San Severino	389	189	154	70	135	134	Sapri	169	75	36	13	27
68	Minori	79	40	26	13	21	135	Sarno	712	371	237	121	216
69	Mòio della Civitella	32	15	13	7	34	136	Sassano	116	67	41	17	52
70	Montano Antilia	79	42	22	13	23	137	Scafati	432	224	150	81	147
71	Montecòrice	41	19	16	6	23	138	Scala	45	34	18	12	6
72	Montecorvino Pugliano	74	30	19	9	37	139	Serramezzana	16	9	2	1	5
73	Montecorvino Rovella	272	152	78	36	89	140	Serre	109	61	25	12	45
74	Monteforte Cilento	22	14	8	5	5	141	Sessa Cilento	41	20	14	7	28
75	Monte San Giacomo	60	27	20	11	19	142	Siano	190	100	51	27	43
76	Montesano sulla Marcell.	214	106	52	28	59	143	Sicignano degli Alburni	107	51	34	19	25
77	Morigerati	24	15	11	6	5	144	Stella Cilento	28	17	10	6	14
78	Nocera Inferiore	1.057	557	450	241	257	145	Stio	27	14	11	4	14
79	Nocera Superiore	326	156	99	49	21	146	Teggiano	174	82	46	30	81
80	Novi Vèlia	39	26	18	9	21	147	Torchiana	45	28	14	7	13
81	Ogliastro Cilento	66	39	26	7	33	148	Torraca	34	19	6	2	8
82	Olévano sul Tusciano	140	64	37	18	46	149	Torre Orsàia	73	38	22	13	20
83	Oliveto Citra	102	45	39	14	52	150	Tortorella	31	16	8	3	7
84	Omignano	52	22	9	4	13	151	Tramonti	164	89	43	28	54
85	Orria	41	24	19	8	18	152	Trentinara	52	23	22	10	18
86	Otaci	46	24	15	5	18	153	Valle dell'Àngelo	9	7	8	5	14
87	Padula	161	78	51	24	61	154	Vallo della Lucània	155	80	61	28	47
88	Pagani	652	328	234	115	162	155	Valva	58	27	16	9	15
89	Palomonte	94	48	23	8	32	156	Vibonati	61	32	26	11	24
90	Pellezzano	130	73	48	26	55	157	Vietri sul Mare	240	130	151	80	74
91	Perdifumo	59	36	18	9	24							

PUGLIA

Provincia di BARI

1	Acquaviva delle Fonti	294	166	123	70	107	4	Altamura	1.151	579	370	181	268
2	Adàlfia	168	96	88	37	79	5	Àndria	1.782	932	748	382	396
3	Alberobello	191	92	111	52	79	6	Bari	7.856	4.099	2.585	1.393	2.047

## Segue Tav. 8-3 - Movimento naturale della popolazione

## PUGLIA

N. d'ordine	COMUNI					N. d'ordine	COMUNI						
	Nati vivi		Morti		Matri- moni		Nati vivi		Morti		Matri- moni		
	MF	M	MF	M		MF	M	MF	M				
7	Barletta	1.939	994	622	342	491	28	Mola di Bari	532	252	181	82	169
8	Binetto	24	13	18	8	8	29	Molfetta	1.353	676	517	279	421
9	Biscéglie	990	505	464	256	260	30	Monòpoli	871	473	297	141	249
10	Bitonto	119	49	65	32	46	31	Noci	432	246	139	69	143
11	Bitonto	974	493	368	198	209	32	Noicàttaro	303	161	104	47	87
12	Bitritto	108	64	59	37	42	33	Palo del Colle	297	150	141	78	96
13	Canosa di Pùglia	933	461	362	170	207	34	Polignano a Mare	343	171	99	46	93
14	Capurso	141	69	55	27	34	35	Putignano	450	225	209	133	149
15	Casamàssima	243	130	109	56	84	36	Rutigliano	252	118	113	57	90
16	Cassano delle Murge	154	78	59	37	54	37	Ruvo di Pùglia	558	293	268	152	147
17	Castellana Grotte	271	129	140	68	92	38	Sammichele di Bari	140	74	72	33	48
18	Cellamare	33	16	12	3	11	39	Sannicandro di Bari	200	112	86	47	82
19	Conversano	308	138	150	89	125	40	Sant'èramo in Colle	518	293	218	115	141
20	Corato	963	487	496	258	306	41	Spinazzola	342	187	162	89	104
21	Giòia del Colle	641	335	255	134	187	42	Terlizzi	586	295	224	118	167
22	Giovinazzo	266	135	146	83	113	43	Toritto	198	94	85	47	48
23	Gravina in Pùglia	1.037	516	299	169	234	44	Trani	896	447	352	184	282
24	Gruvo Àppula	276	137	119	61	63	45	Triggiano	348	183	154	72	118
25	Locorotondo	234	125	102	46	110	46	Turi	211	113	97	53	86
26	Minervino Murge	525	285	184	106	157	47	Valenzano	149	75	68	31	66
27	Modugno	355	177	129	72	102							

## Segue Provincia di BARI

## Provincia di BRINDISI

1	Brindisi	1.510	760	482	274	385	11	Òria	307	156	113	60	101
2	Carovigno	255	127	90	53	76	12	Ostuni	617	312	294	160	234
3	Càglie Messàpico	584	311	273	138	179	13	San Dònaci	109	59	41	18	52
4	Callino San Marco	110	61	38	23	40	14	San Michele Salentino	95	49	49	23	39
5	Cisternino	220	126	103	54	110	15	San Pancrazio Salentino	211	127	48	31	64
6	Erchie	147	76	47	27	55	16	San Pietro Vernòtico	205	106	94	52	82
7	Fasano	605	324	271	128	194	17	San Vito dei Normanni	411	201	175	98	141
8	Francavilla Fontana	734	390	318	162	174	18	Torchiarolo	102	49	26	16	46
9	Latiano	252	120	102	54	133	19	Torre Santa Susanna	220	114	71	42	60
10	Mesagne	513	259	209	101	199	20	Villa Castelli	209	98	63	36	40

## Provincia di FOGGIA

1	Accadia	127	64	42	24	47	31	Monte Sant'Àngelo	795	410	261	141	212
2	Alberona	80	44	25	16	46	32	Motta Montecorvino	41	24	20	12	17
3	Anzano di Pùglia	79	31	43	16	30	33	Orsara di Pùglia	173	97	52	25	75
4	Apricena	267	136	93	52	81	34	Orta Nova	490	268	148	83	149
5	Àscoli Satriano	394	224	141	76	83	35	Panni	69	41	35	13	45
6	Biccari	116	65	48	28	30	36	Pàschici	111	63	39	22	33
7	Bovino	179	96	88	43	76	37	Pietramontecorvino	123	70	36	17	41
8	Cagnano Varano	201	95	46	18	59	38	Pùggio Imperiale	94	45	30	11	34
9	Candela	157	83	67	38	44	39	Rignano Gargànico	85	52	36	13	36
10	Carlantino	56	34	17	10	15	40	Rocchetta Sant'Antònio	127	55	49	23	50
11	Carpino	169	86	57	23	63	41	Rodi Gargànico	121	69	60	33	33
12	Casalnuovo Monterotaro	91	41	55	25	39	42	Roseto Valfortore	65	25	54	22	28
13	Casalvécchio di Pùglia	75	36	47	20	11	43	San Ferdinando di Pùglia	327	155	116	62	107
14	Castellùccio dei Sàuri	63	30	15	9	19	44	San Giovanni Rotondo	518	259	154	75	124
15	Castellùccio Valmaggiore	75	30	37	19	23	45	San Marco in Làmis	543	262	184	90	142
16	Castelnuovo della Dàunia	74	36	33	16	23	46	San Marco la Càtola	67	40	40	17	23
17	Celenza Valfortore	55	32	26	17	27	47	Sannicandro Gargànico	312	152	102	54	136
18	Calle di San Vito	17	13	5	2	6	48	San Pàolo di Civitate	174	88	54	29	49
19	Cerignola	1.617	805	462	251	312	49	San Severo	1.458	749	510	262	368
20	Chièuti	73	28	28	12	17	50	Sant'Àgata di Pùglia	169	106	74	41	58
21	Deliceto	157	93	71	40	61	51	Serracapriola	171	88	86	43	63
22	Faeto	58	22	27	17	20	52	Stornara	128	66	33	19	19
23	Foggia	3.408	1.740	931	500	659	53	Stornarella	127	76	32	17	28
24	Ischitella	158	90	55	22	54	54	Torremaggiore	387	195	147	76	132
25	Isote Trèmiti	1	1	2	1	3	55	Trinitàpoli	348	163	118	62	84
26	Lésina	163	90	45	22	40	56	Tròia	288	140	89	47	71
27	Lucera	678	352	244	126	189	57	Vico del Gargano	251	126	118	58	69
28	Manfredònia	980	523	268	152	280	58	Vieste	355	198	128	75	99
29	Margherita di Savòia	317	170	91	48	107	59	Volturara Àppula	36	26	13	5	10
30	Monteleone di Pùglia	110	54	50	22	58	60	Volturino	71	33	37	14	22



## Segue Tav. 8-3 - Movimento naturale della popolazione

## PUGLIA - BASILICATA

N. d'ordine	COMUNI	Nati vivi		Morti		Matri- moni	N. d'ordine	COMUNI	Nati vivi		Morti		Matri- moni
		MF	M	MF	M				MF	M			
Provincia di LECCE													
1	Acquàrica del Capo	113	54	26	7	44	48	Montesano Salentino	49	30	19	13	15
2	Alessano	178	82	75	39	49	49	Morciano di Lèuca	61	30	33	15	34
3	Alliste	112	50	59	33	28	50	Muro Leccese	103	57	42	21	50
4	Alliste	127	67	46	27	58	51	Nardò	591	303	209	108	204
5	Andrano	101	45	34	19	38	52	Neviano	138	62	38	17	47
6	Aradeo	159	75	59	36	64	53	Nociglia	150	77	54	27	75
7	Arnesano	82	40	35	16	24	54	Nòvoli	168	83	83	33	68
8	Bagnolo del Salento	33	18	11	4	26	55	Ortelle	60	28	26	12	27
9	Calimera	104	51	60	27	51	56	Otranto	93	52	38	20	55
10	Campi Salentina	202	89	103	50	82	57	Palmariggi	27	15	8	3	18
11	Cännole	41	22	9	4	19	58	Paràbita	185	104	63	35	79
12	Caprìrica di Lecce	39	24	18	9	26	59	Patù	35	20	11	5	4
13	Carmiano	191	83	60	30	74	60	Poggiardo	126	64	43	24	39
14	Carpignano Salentino	74	38	29	21	20	61	Presicce	120	55	36	15	58
15	Casarano	246	119	78	39	108	62	Ràcale (d)	120	64	41	18	69
16	Castri di Lecce	55	31	22	16	22	63	Ruffano	159	80	69	45	69
17	Castignano de' Greci	82	38	29	13	31	64	Sàlice Salentino	160	84	61	28	51
18	Castignano del Capo	132	65	51	27	58	65	Salve	88	35	38	19	31
19	Cavallino	111	55	31	19	33	66	Sanàrica	50	23	15	9	13
20	Collepaso	142	75	45	22	53	67	San Cesàrio di Lecce	113	55	61	23	41
21	Copertino	380	203	128	68	141	68	San Donato di Lecce	87	39	28	17	42
22	Corigliano d'Otranto	120	58	44	23	42	69	Sannicola	119	60	42	18	52
23	Corsano	133	68	36	16	30	70	San Pietro in Lama	82	43	29	17	36
24	Cursi	81	42	34	18	28	71	Santa Cesàrea Terme	61	36	23	9	29
25	Cutrofilano	208	98	78	39	75	72	Scorrano	140	78	39	19	45
26	Diso	107	54	35	19	55	73	Secil	33	17	11	6	14
27	Gagliano del Capo	124	75	32	18	88	74	Sogliano Cavour	71	42	33	15	28
28	Galatina	476	253	228	110	144	75	Soletto	66	35	20	7	37
29	Galatone	322	167	105	48	87	76	Spècchia	117	49	45	22	28
30	Gallipoli	534	283	179	104	104	77	Spongano	85	52	33	18	25
31	Giuggianello	24	9	9	5	13	78	Squinzano	304	161	120	53	94
32	Giurdignano	48	20	13	7	13	79	Sternatia	55	24	20	10	23
33	Guagnano	103	57	42	19	57	80	Supersano	112	59	38	25	30
34	Lecce	1.389	730	660	345	448	81	Surano	48	26	14	8	15
35	Làquile	115	63	34	19	45	82	Surbo	138	73	44	25	66
36	Leverano	230	115	78	42	72	83	Taurisano	258	127	66	35	75
37	Lizzanello	133	68	53	30	70	84	Taviano (b)	133	73	56	28	55
38	Màglie	240	124	129	65	70	85	Tiggiano	38	14	12	8	13
39	Martano	191	85	58	25	74	86	Trepuzzi	207	99	98	55	82
40	Martignano	34	12	11	4	20	87	Tricase	284	126	96	37	97
41	Matino	254	133	81	43	73	88	Tuglie	112	62	48	26	55
42	Melendugno	143	79	45	22	67	89	Ugento	238	129	70	36	60
43	Melissano	129	72	36	21	52	90	Uggiano la Chiesa	118	57	40	20	31
44	Melpignano	58	29	17	6	17	91	Veglie	242	134	52	23	102
45	Miggiano	80	37	22	9	22	92	Vàrnole	148	80	51	27	52
46	Minervino di Lecce	90	55	43	19	32	93	Zollino	65	40	18	12	12
47	Monteroni di Lecce	188	98	74	36	79							
Provincia di TARANTO													
1	Avetrana	153	80	34	21	49	15	Massafra	520	273	158	82	112
2	Carosino	105	54	32	16	39	16	Monteiasi	86	40	32	20	36
3	Castellaneta	332	167	129	69	87	17	Montemèsola	100	51	41	16	37
4	Crispiano	133	65	55	25	78	18	Monteparano	75	33	24	11	24
5	Faggiano	82	42	18	9	26	19	Mòttola	333	159	130	72	106
6	Fragagnano	135	67	50	28	56	20	Palagianello	158	84	42	23	39
7	Ginosa	387	209	127	67	147	21	Palagiano	210	97	61	32	58
8	Grottaglie	498	240	227	125	177	22	Pulsano	165	83	41	23	46
9	Laterza	365	210	93	44	107	23	Roccaforsata	49	23	11	4	12
10	Leporano	50	28	14	9	10	24	San Giòrgio Iònico	170	91	62	29	58
11	Lizzano (c)	213	106	60	30	69	25	S. Marzano di S. Giuseppe	167	79	49	27	53
12	Mandùria	494	258	206	107	176	26	Sava	368	192	132	72	106
13	Martina Franca	678	341	317	150	301	27	Taranto	4.380	2.232	1.363	763	1.050
14	Maruggio	121	57	25	11	33	28	Torrìcella (d)	74	38	23	10	36
BASILICATA													
Provincia di MATERA													
1	Accettura	111	60	31	18	49	4	Calciano	44	18	14	10	14
2	Aliano	48	24	24	11	30	5	Cirigliano	30	12	10	8	12
3	Bernalda	242	111	102	44	85	6	Colobraro	73	35	27	16	18

(a) Per rettifica dei confini staccata zona di terr. (pop. res. 224) aggregata al Comune di Taviano - D.P.R. 24-8-1954, N. 963 — (b) Cfr. la precedente nota (a).

(c) Staccato il terr. delle frazioni Torricella e Monacizzo (pop. res. 3257) erette in unico Comune con la denominazione di Torricella - D.P.R. 31-7-1954, N. 950. — (d) Cfr. la precedente nota (c).

## Segue-Tav. 8-3 - Movimento naturale della popolazione

## BASILICATA - CALABRIA

N. d'ordine	COMUNI	Nati vivi		Morti		Matri- moni	N. d'ordine	COMUNI	Nati vivi		Morti		Matri- moni
		MF	M	MF	M				MF	M			

## Segue Provincia di MATERA

7	Craco	59	32	14	7	21	19	Oliveto Lucano	32	18	10	4	15
8	Ferrandina	171	85	74	39	62	20	Pisticci	355	180	131	67	118
9	Garaguso	25	16	11	8	11	21	Pomarico	129	64	69	37	49
10	Gorgoglione	52	29	12	8	20	22	Rotondella	158	84	46	15	44
11	Grassano	230	112	67	35	98	23	Salandra	112	61	42	24	22
12	Gròttole	110	60	37	18	28	24	San Giòrgio Lucano	61	33	16	7	29
13	Irsina	330	173	94	50	87	25	San Mauro Forte	82	42	37	21	29
14	Matera	1.125	583	334	183	203	26	Stigliano	218	107	96	47	103
15	Migliònico	126	73	40	17	46	27	Tricàrico	264	127	95	58	70
16	Montalbano Ionico	243	134	72	36	97	28	Tursi	148	75	52	24	63
17	Montescaglioso	189	107	82	50	70	29	Valsinni	91	50	25	10	21
18	Nova Siri	78	41	19	11	35							

## Provincia di POTENZA

1	Abriola	84	47	42	19	20	50	Moliterno	106	65	67	32	47
2	Acerenza	105	48	35	12	41	51	Montemilone	133	63	47	20	34
3	Albano di Lucania	73	43	38	19	29	52	Montemurro	80	43	21	11	31
4	Anzi	100	58	39	24	30	53	Muro Lucano	281	136	84	44	100
5	Armento	59	33	19	9	18	54	Nèboli	34	16	15	10	14
6	Atella	103	58	27	15	30	55	Noèpoli	44	24	10	3	17
7	Avigliano	286	131	129	72	99	56	Oppido Lucano	164	85	57	26	38
8	Balvano	67	30	27	10	29	57	Palazzo San Gervasio	269	148	97	42	67
9	Banzi	91	53	29	14	26	58	Pescopagano	76	39	39	19	43
10	Baragiano	68	36	30	17	27	59	Picerno	139	69	42	24	50
11	Barile	102	60	36	19	32	60	Pietragalla	131	65	58	31	65
12	Bella	144	70	45	29	55	61	Pietrapertosa	56	26	20	10	11
13	Brienza	119	64	35	18	43	62	Pignola	113	50	34	21	32
14	Brindisi Montagna	55	25	11	4	13	63	Potenza	966	481	283	163	211
15	Calvello	131	55	46	17	39	64	Rapolla	104	51	38	22	54
16	Calvera	28	16	5	2	7	65	Rapone	65	33	14	7	19
17	Campomaggiore	49	27	17	5	7	66	Rionero in Vulture	364	192	141	64	126
18	Cancellara	73	34	40	22	29	67	Ripacandida	174	78	66	33	62
19	Carbone	44	27	18	10	16	68	Rivello	78	39	40	23	19
20	Casalnuovo Lucano	22	5	11	3	2	69	Roccanova	53	22	37	20	25
21	Cástelgrande	77	43	20	6	37	70	Rotonda	109	53	34	14	29
22	Castellùccio Inferiore	50	24	16	11	20	71	Ruoti	117	61	25	14	41
23	Castellùccio Superiore	49	24	17	5	13	72	Ruvo del Monte	53	31	18	7	24
24	Castelmezzano	53	27	21	12	17	73	San Chirico Nuovo	62	37	24	11	20
25	Castelsaraceno	79	37	24	11	27	74	San Chirico Raparo	79	49	25	10	24
26	Castronuovo di S. Andrea	67	38	36	17	22	75	San Costantino Albanese	29	15	11	7	19
27	Cersòsimo	32	17	10	8	6	76	San Fele	204	95	48	24	82
28	Chiaromonte	64	26	26	10	22	77	San Martino d'Agri	43	24	13	4	17
29	Corleto Perticara	116	58	38	25	48	78	San Severino Lucano	50	27	33	11	18
30	Episcòpia	37	19	15	7	17	79	Sant'Angelo le Fratte	58	35	22	11	21
31	Fardella	31	17	6	3	11	80	Sant'Arcangelo	192	93	62	31	63
32	Filiano	97	42	30	18	25	81	Sarconi	32	18	11	7	5
33	Forenza	149	87	61	32	50	82	Sasso di Castalda	33	14	14	7	12
34	Francoavilla in Sinni	100	45	40	21	41	83	Satriano di Lucania	66	39	19	10	26
35	Gallichio	22	11	11	9	14	84	Savoia di Lucania	47	30	12	7	17
36	Genzano di Lucania	195	103	66	36	70	85	Senise	197	106	57	24	64
37	Grumento Nova	46	27	22	16	12	86	Spinoso	55	32	20	11	23
38	Guardia Perticara	42	18	10	5	8	87	Teana	35	12	11	5	13
39	Lagonegro	128	81	52	28	46	88	Terranova di Pollino	60	29	26	13	40
40	Latrònico	174	73	66	29	61	89	Tito	96	48	48	25	39
41	Laurenzana	118	58	47	20	30	90	Tolve	135	66	62	34	46
42	Lauria	275	138	95	42	103	91	Tramùtola	98	48	37	17	33
43	Lavello	402	225	124	59	119	92	Tràcchina	61	28	27	6	26
44	Maratea	133	68	51	18	23	93	Trivigno	47	27	31	15	15
45	Màrsico Nuovo	246	125	85	44	73	94	Vàglio Lucano	68	38	32	17	29
46	Marsicovètere	67	27	8	3	27	95	Venosa	340	180	135	64	117
47	Maschito	84	41	32	18	27	96	Vietri di Potenza	99	52	22	8	30
48	Melfi	560	290	188	88	150	97	Viggianello	146	66	49	21	36
49	Missanello	23	11	7	2	7	98	Viggiano	105	45	48	23	41

## CALABRIA

## Provincia di CATANZARO

1	Acquaro	106	48	37	14	37	6	Arena	67	27	32	14	38
2	Albi	62	34	21	12	18	7	Argusto	18	10	7	3	4
3	Amàroni	46	23	17	8	17	8	Badolato	107	63	53	29	51
4	Amato	48	27	15	9	7	9	Belcastro	90	51	19	8	20
5	Àndali	167	69	18	9	48	10	Belvedere di Spinello	81	41	28	14	24

Segue Tav. 8-3 - Movimento naturale della popolazione

CALABRIA

N. d'ordine	COMUNI	Nati vivi		Morti		Matri-moni	N. d'ordine	COMUNI	Nati vivi		Morti		Matri-moni
		MF	M	MF	M				MF	M	MF	M	
11	Borgia . . . . .	127	62	46	19	50	84	Nicotera . . . . .	226	112	62	22	49
12	Briatico . . . . .	116	59	45	18	37	85	Nocera Tirinese . . . . .	162	84	43	23	57
13	Brognaturo . . . . .	25	12	9	4	5	86	Olivadi . . . . .	42	21	19	9	15
14	Caccuri . . . . .	73	31	16	9	15	87	Palermi . . . . .	51	24	23	10	25
15	Capistrano . . . . .	70	40	10	7	9	88	Pallagòrio . . . . .	54	29	18	2	23
16	Caraffa di Catanzaro . . . . .	84	50	19	11	24	89	Parghelia . . . . .	43	24	13	6	13
17	Cardinale . . . . .	132	72	48	20	26	90	Pentone . . . . .	50	24	26	13	23
18	Carlizzi . . . . .	35	15	17	10	12	91	Petilia Policastro . . . . .	421	204	126	59	96
19	Carlòpoli . . . . .	80	45	30	12	30	92	Petrizzi . . . . .	55	22	23	12	14
20	Casabona . . . . .	109	47	35	12	41	93	Petronà . . . . .	105	54	28	15	27
21	Castelsilano . . . . .	52	28	24	15	13	94	Pianòpoli . . . . .	55	25	16	10	21
22	Catanzaro . . . . .	1.861	958	612	309	419	95	Pizzo . . . . .	271	141	99	46	49
23	Cenadi . . . . .	36	19	16	5	12	96	Pizzoni . . . . .	88	42	24	9	31
24	Cèntrache . . . . .	35	17	21	11	20	97	Platania . . . . .	124	73	33	17	42
25	Cerenzia . . . . .	40	24	7	3	12	98	Polia . . . . .	85	50	25	10	39
26	Carva . . . . .	47	29	11	6	13	99	Ricadi . . . . .	82	37	44	25	30
27	Cassaniti . . . . .	81	47	40	23	40	100	Roccabernarda . . . . .	93	52	40	15	21
28	Chiaravalle Centrale . . . . .	203	105	54	29	51	101	Rocca di Neto . . . . .	134	63	34	13	31
29	Cicala . . . . .	47	28	20	11	17	102	Rombiolo . . . . .	126	73	46	31	34
30	Cirò . . . . .	157	84	45	24	45	103	Sambiase . . . . .	574	292	145	75	195
31	Cirò Marina . . . . .	264	142	47	27	70	104	San Calògero . . . . .	104	56	30	16	34
32	Conflenti . . . . .	116	68	37	19	41	105	San Costantino Càlabro . . . . .	69	38	27	10	14
33	Cortale . . . . .	109	58	47	21	42	106	San Floro . . . . .	38	15	4	4	13
34	Cotronei . . . . .	153	82	29	16	40	107	San Gregòrio d'Ippona . . . . .	59	27	23	12	25
35	Cropani . . . . .	106	49	22	9	24	108	San Mango d'Aquino . . . . .	56	32	16	7	27
36	Crotone . . . . .	1.155	584	241	124	249	109	San Mauro Marchesato . . . . .	123	57	14	8	26
37	Crucoli . . . . .	84	39	33	15	20	110	San Nicola da Crissa . . . . .	80	43	18	10	18
38	Curinga . . . . .	151	79	34	17	45	111	San Nicola dell'Alto . . . . .	119	61	22	7	47
39	Cutro . . . . .	489	231	133	53	78	112	San Pietro a Màida . . . . .	115	67	29	17	46
40	Dasà . . . . .	59	25	16	9	16	113	San Pietro Apostolo . . . . .	64	34	33	16	33
41	Dàvoli . . . . .	90	45	41	19	48	114	San Sostene . . . . .	89	41	21	9	20
42	Decollatura . . . . .	117	61	50	24	49	115	S. Caterina dello Iónio . . . . .	83	48	26	7	29
43	Dinami . . . . .	134	71	36	20	38	116	S. Andrea Apost. d. Iónio . . . . .	93	52	47	23	55
44	Dràpia . . . . .	73	40	31	13	22	117	Santa Severina . . . . .	97	55	25	15	22
45	Fabrizia . . . . .	139	77	45	29	39	118	Sant'Eufèmia Lamèzia . . . . .	46	23	8	4	13
46	Falerna . . . . .	93	56	21	14	33	119	Sant'Onòfrio . . . . .	152	83	49	26	52
47	Feroleto Antico . . . . .	66	40	19	9	19	120	San Vito sullo Iónio . . . . .	135	75	32	12	33
48	Filadèlfia . . . . .	263	132	71	32	104	121	Satriano . . . . .	108	62	26	10	38
49	Filandari . . . . .	58	30	24	11	25	122	Savelli . . . . .	88	41	26	13	29
50	Filigaso . . . . .	46	25	7	3	9	123	Scandale . . . . .	136	64	29	12	32
51	Fossato Serralta . . . . .	31	20	13	10	9	124	Sellia . . . . .	112	54	36	19	35
52	FrancaVilla Angitola . . . . .	80	47	28	16	23	125	Serra San Bruno . . . . .	238	126	60	28	61
53	Frànica . . . . .	82	44	17	7	18	126	Serrastretta . . . . .	135	69	43	20	54
54	Gagliato . . . . .	27	13	18	8	14	127	Sersale . . . . .	190	109	42	21	58
55	Gasperia . . . . .	103	61	30	12	29	128	Settingiano . . . . .	61	33	19	8	17
56	Gerocarne . . . . .	156	72	44	22	43	129	Simbàrio . . . . .	64	40	16	6	17
57	Gimigliano . . . . .	151	81	35	17	66	130	Simeri Crichi . . . . .	97	48	21	15	25
58	Girifalco . . . . .	155	85	77	42	48	131	Sorbo San Basile . . . . .	42	17	13	6	20
59	Gizzeria . . . . .	148	75	34	18	59	132	Sorianello . . . . .	68	27	18	12	20
60	Guardavalle . . . . .	212	114	54	25	81	133	Soriano Càlabro . . . . .	103	54	41	19	29
61	Ionadi . . . . .	39	23	20	5	11	134	Soverato . . . . .	131	65	45	21	24
62	Isca sullo Iónio . . . . .	85	46	27	17	30	135	Soveria Mannelli . . . . .	78	41	37	23	31
63	Isola di Capo Rizzuto . . . . .	313	167	59	31	73	136	Soveria Simeri . . . . .	39	16	13	7	19
64	Jacurso . . . . .	51	22	16	9	18	137	Spádola . . . . .	21	9	3	—	9
65	Jòppolo . . . . .	75	32	32	11	26	138	Spilinga . . . . .	44	19	28	7	15
66	Limbadi . . . . .	138	85	39	15	52	139	Squillace . . . . .	92	51	37	16	25
67	Magisano . . . . .	67	31	17	12	28	140	Staletti . . . . .	57	34	16	8	26
68	Màida . . . . .	183	80	60	23	54	141	Stefanàconi . . . . .	71	35	18	7	19
69	Maierato . . . . .	95	45	31	15	30	142	Stròngoli . . . . .	246	129	63	31	58
70	Marcedusa . . . . .	51	33	14	9	14	143	Taverna . . . . .	86	45	25	17	24
71	Marcollinara . . . . .	48	26	14	5	17	144	Tiriolo . . . . .	129	70	34	15	42
72	Marcirano Lombardo . . . . .	84	38	29	18	26	145	Torre di Ruggiero . . . . .	71	40	13	9	23
73	Melissa . . . . .	97	52	24	10	34	146	Tropea . . . . .	187	95	71	36	34
74	Mesoraca . . . . .	290	154	70	32	73	147	Umbriatico . . . . .	70	32	12	3	14
75	Migliarina . . . . .	37	21	12	5	11	148	Vallefiorita . . . . .	48	24	19	8	21
76	Mileto . . . . .	210	114	63	29	92	149	Vallelonga . . . . .	47	29	20	6	31
77	Mongiana . . . . .	46	20	14	9	10	150	Vazzano . . . . .	43	26	17	6	18
78	Montàuro . . . . .	56	26	15	5	18	151	Verzino . . . . .	82	38	27	17	27
79	Montepaone . . . . .	73	37	20	9	21	152	Vibo Valentia . . . . .	699	335	196	85	159
80	Monterosso Càlabro . . . . .	77	43	22	14	29	153	Zaccanòpoli . . . . .	19	9	11	6	12
81	Motta Santa Lucia . . . . .	43	22	8	6	17	154	Zagarise . . . . .	71	40	15	8	21
82	Nardodipace . . . . .	72	43	18	11	16	155	Zambrone . . . . .	41	20	14	6	11
83	Nicastro . . . . .	880	449	257	125	300	156	Zungri . . . . .	68	28	24	13	13

Segue Provincia di CATANZARO

## Segue Tav. 8-3 - Movimento naturale della popolazione

## CALABRIA

N. d'ordine	COMUNI	Nati vivi		Morti		Matr. moni	N. d'ordine	COMUNI	Nati vivi		Morti		Matr. moni
		MF	M	MF	M				MF	M			
Provincia di COSENZA													
1	Acquaformosa . . . . .	44	26	16	11	16	79	Marzi . . . . .	33	16	10	2	7
2	Acquappesa . . . . .	33	22	19	12	17	80	Mendicino . . . . .	79	42	37	12	43
3	Acri . . . . .	629	325	138	70	178	81	Mongrassano . . . . .	51	34	13	5	20
4	Aiello Cálabro . . . . .	147	73	52	25	59	82	Montalto Uffugo . . . . .	281	148	67	30	92
5	Aieta . . . . .	36	19	11	6	7	83	Montegiordano . . . . .	65	32	23	13	29
6	Albidona . . . . .	69	42	23	15	13	84	Morano Cálabro . . . . .	119	68	57	21	42
7	Alessàndria del Carretto . . . . .	33	15	26	13	22	85	Mormanno . . . . .	120	63	51	34	40
8	Altília . . . . .	37	21	12	6	8	86	Mottafollone . . . . .	58	34	14	10	15
9	Altomonte . . . . .	142	69	40	21	34	87	Nocera . . . . .	31	17	9	5	9
10	Amantea . . . . .	240	113	59	30	82	88	Oriolo . . . . .	95	50	33	12	49
11	Amendolara . . . . .	93	53	21	8	21	89	Orsomarso . . . . .	94	47	19	7	26
12	Aprigliano . . . . .	94	50	31	15	37	90	Paludi . . . . .	58	32	12	3	14
13	Belmonte Cálabro . . . . .	73	41	31	14	52	91	Panettieri . . . . .	17	8	1	1	6
14	Belsito . . . . .	24	11	12	7	15	92	Pàola . . . . .	376	211	102	58	348
15	Belvedere Marittimo . . . . .	209	117	73	46	91	93	Papasidero . . . . .	57	30	15	6	15
16	Bianchi . . . . .	69	37	17	11	17	94	Parenti . . . . .	81	49	20	10	16
17	Bisignano . . . . .	247	130	56	31	80	95	Paterno Cálabro . . . . .	64	33	20	9	33
18	Bocchigliero . . . . .	117	64	21	13	34	96	Pedace . . . . .	71	37	24	7	25
19	Bonifati . . . . .	125	60	39	25	48	97	Pedivigliano . . . . .	36	21	7	4	18
20	Buonvicino . . . . .	92	40	33	21	31	98	Piane Crati . . . . .	18	5	12	4	6
21	Calopezzati . . . . .	33	18	12	6	17	99	Pietrafitta . . . . .	40	25	16	9	18
22	Caloveto . . . . .	48	20	13	6	12	100	Pietrapàola . . . . .	48	23	5	2	18
23	Campana . . . . .	115	53	33	15	43	101	Plàtaci . . . . .	18	10	13	7	16
24	Canna . . . . .	42	18	13	7	14	102	Pràia a Mare . . . . .	55	25	11	7	12
25	Cariati . . . . .	193	90	44	24	37	103	Rende . . . . .	306	164	67	33	142
26	Carolei . . . . .	70	39	31	15	47	104	Rocca Imperiale . . . . .	92	41	21	11	23
27	Carpanzano . . . . .	21	11	15	8	10	105	Roggiano Gravina . . . . .	203	109	54	20	74
28	Càsòle Brùzio . . . . .	44	19	20	9	8	106	Rogliano . . . . .	173	77	60	28	62
29	Cassano allo Iònio . . . . .	351	178	105	52	97	107	Rose . . . . .	161	83	42	22	47
30	Castiglione Cosentino . . . . .	53	34	16	12	12	108	Rosito Capo Spùlico . . . . .	43	25	11	5	13
31	Castrollibero . . . . .	49	21	20	10	27	109	Rossano . . . . .	611	321	148	74	180
32	Castroregìo . . . . .	26	7	13	5	12	110	Rota Greca . . . . .	40	17	14	5	15
33	Castrovillari . . . . .	321	168	122	56	94	111	Rovito . . . . .	43	20	23	9	20
34	Cèlico . . . . .	60	37	22	9	30	112	San Basile . . . . .	24	13	24	9	9
35	Cállara . . . . .	18	8	9	4	7	113	San Benedetto Ullano . . . . .	46	27	15	6	17
36	Cèrchiara di Calàbria . . . . .	95	42	32	14	40	114	San Cosmo Albanese . . . . .	18	11	6	4	11
37	Cerisano . . . . .	56	30	24	12	30	115	San Demètrio Corone . . . . .	138	77	45	22	47
38	Cervicati . . . . .	42	20	15	4	13	116	San Donato di Ninea . . . . .	102	57	30	15	48
39	Cerzeto . . . . .	73	34	21	9	19	117	San Fili . . . . .	76	31	40	17	28
40	Cetraro . . . . .	285	141	70	39	69	118	Sanginetto . . . . .	36	21	11	2	15
41	Cipollina . . . . .	89	48	17	11	27	119	San Giòrgio Albanese . . . . .	23	12	11	7	20
42	Civita . . . . .	25	13	16	8	14	120	San Giovanni in Fiore . . . . .	621	316	173	76	178
43	Cleto . . . . .	82	51	14	5	40	121	San Lorenzo Bellizzi . . . . .	45	22	12	4	20
44	Colòsimi . . . . .	59	37	18	9	21	122	San Lorenzo del Vallo . . . . .	78	45	12	7	33
45	Corigliano Cálabro . . . . .	751	405	166	83	217	123	San Lùcido . . . . .	139	70	47	16	46
46	Cosenza . . . . .	1.982	996	611	316	476	124	San Marco Argentano . . . . .	201	122	47	19	18
47	Cropalati . . . . .	66	32	14	10	16	125	San Martino di Finita . . . . .	47	21	24	9	18
48	Cròsia . . . . .	71	38	12	6	17	126	San Nicola Arcella . . . . .	27	11	11	4	5
49	Diamante . . . . .	101	40	33	16	25	127	San Pietro in Amantea . . . . .	32	15	12	7	16
50	Dipignano . . . . .	93	50	33	16	80	128	San Pietro in Guarano . . . . .	90	48	31	16	40
51	Domànico . . . . .	31	13	14	6	10	129	San Sosti . . . . .	83	48	16	9	34
52	Fagnano Castello . . . . .	133	75	39	16	41	130	Santa Caterina Albanese . . . . .	44	22	14	6	15
53	Falconara Albanese . . . . .	60	29	13	5	24	131	Santa Domènica Talao . . . . .	40	22	14	6	15
54	Figline Vegliaturo . . . . .	25	15	16	5	16	132	Sant'Àgata d'Èsaro . . . . .	108	60	20	8	24
55	Firmo . . . . .	69	42	31	13	26	133	Santa Sofia d'Èpìro . . . . .	72	31	17	7	39
56	Fiumefreddo Brùzio . . . . .	152	79	33	14	46	134	Santo Stéfano di Rogliano . . . . .	28	17	8	3	3
57	Francavilla Marittima . . . . .	64	30	21	11	21	135	San Vincenzo La Costa . . . . .	69	38	15	5	20
58	Frascineto . . . . .	36	17	25	12	11	136	Saracena . . . . .	104	48	33	19	37
59	Fuscaldo . . . . .	280	142	62	25	75	137	Scala Coeli . . . . .	75	32	13	5	22
60	Grimaldi . . . . .	66	34	28	14	25	138	Scalea . . . . .	103	61	16	8	24
61	Grisolia . . . . .	116	54	25	14	28	139	Scigliano . . . . .	75	37	22	4	36
62	Guàrdia Piemontese . . . . .	34	20	7	3	7	140	Serra d'Aiello . . . . .	21	9	3	1	9
63	Lago . . . . .	140	68	40	22	60	141	Serra Pedace . . . . .	31	18	14	6	17
64	Laino Borgo . . . . .	82	38	30	13	29	142	Spezzano Albanese . . . . .	141	73	48	22	34
65	Laino Castello . . . . .	39	16	15	6	11	143	Spezzano della Sila . . . . .	112	56	26	11	15
66	Lappano . . . . .	26	10	10	2	14	144	Spezzano Piccolo . . . . .	45	23	11	7	30
67	Lattàrico . . . . .	132	56	32	11	43	145	Tàrsia . . . . .	73	39	17	12	25
68	Longobardi . . . . .	71	34	21	10	30	146	Tèrranova da Sibari . . . . .	120	74	36	21	38
69	Longobucco . . . . .	239	118	45	20	69	147	Terravèchia . . . . .	57	24	10	6	11
70	Lungro . . . . .	106	60	52	24	31	148	Torano Castello . . . . .	144	73	34	15	42
71	Luzzi . . . . .	302	164	79	34	89	149	Tòrtora . . . . .	87	45	18	5	21
72	Maierà . . . . .	51	29	22	14	18	150	Trebisacce . . . . .	129	64	32	15	29
73	Malito . . . . .	45	23	15	8	15	151	Trenta . . . . .	38	13	24	15	20
74	Malvito . . . . .	88	39	15	7	38	152	Vaccarizzo Albanese . . . . .	48	19	16	9	18
75	Mandatoriccio . . . . .	69	35	23	11	26	153	Verbicaro . . . . .	141	71	54	20	49
76	Mangone . . . . .	47	21	16	7	16	154	Villapiana . . . . .	60	33	26	15	25
77	Marsano Marchesato . . . . .	56	35	24	12	30	155	Zumpano . . . . .	43	17	12	5	18
78	Marsano Principato . . . . .	36	18	20	11	20							

## Segue Tav. 8-3 - Movimento naturale della popolazione

## CALABRIA - SICILIA

N. d'ordine	COMUNI	Nati vivi		Morti		Matri- moni	N. d'ordine	COMUNI	Nati vivi		Morti		Matri- moni
		MF	M	MF	M				MF	M			
1954													
Provincia di REGGIO CALABRIA													
1	Africo . . . . .	26	18	—	—	7	49	Melicucco . . . . .	123	60	20	6	16
2	Agnana Càlbra . . . . .	34	24	6	3	12	50	Mèlito di Porto Salvo . . . . .	566	298	63	37	72
3	Anòia . . . . .	69	36	29	12	31	51	Molòchio . . . . .	79	38	22	11	32
4	Antonimina . . . . .	47	24	23	10	10	52	Monasterace . . . . .	71	35	20	8	15
5	Ardore . . . . .	137	71	59	32	59	53	Montebello Iònico . . . . .	155	64	62	31	84
6	Bagladi . . . . .	34	20	18	8	28	54	Motta San Giovanni . . . . .	159	77	53	24	36
7	Bagnara Càlbra . . . . .	306	148	103	50	89	55	Oppido Mamertina . . . . .	280	131	80	33	134
8	Benestare . . . . .	51	22	19	9	25	56	Palizzi . . . . .	134	67	42	22	37
9	Bianco . . . . .	102	52	39	15	41	57	Palmi . . . . .	474	252	141	65	161
10	Bivongi . . . . .	103	51	32	15	27	58	Pazzano . . . . .	36	20	15	9	23
11	Bova . . . . .	38	22	19	12	13	59	Placànica . . . . .	69	34	37	16	19
12	Bovalino . . . . .	137	70	68	24	59	60	Plati . . . . .	187	98	52	24	48
13	Bova Marina . . . . .	94	38	43	25	39	61	Pollstena . . . . .	332	173	109	45	102
14	Brancaleone . . . . .	88	50	21	14	35	62	Portigliola . . . . .	50	29	15	7	15
15	Bruzzano Zeffirio . . . . .	65	31	22	10	31	63	Reggio di Calabria . . . . .	3.271	1.651	1.169	580	1.099
16	Calanna . . . . .	43	26	18	10	13	64	Riace . . . . .	44	24	21	11	20
17	Camini . . . . .	31	14	14	6	9	65	Rizziconi . . . . .	192	103	44	26	57
18	Campo Càlbro . . . . .	70	30	45	19	19	66	Roccaforte del Greco . . . . .	37	17	16	6	18
19	Candidoni . . . . .	23	8	4	3	8	67	Roccella Iònica . . . . .	158	72	72	37	68
20	Cànolo . . . . .	48	24	13	8	20	68	Roghudi . . . . .	37	22	8	4	6
21	Carafia del Bianco . . . . .	32	17	15	8	4	69	Rosarno . . . . .	557	268	133	65	139
22	Cardeto . . . . .	87	41	20	9	28	70	Samo . . . . .	28	17	15	7	5
23	Careri . . . . .	102	56	29	18	27	71	San Giòrgio Morgeto . . . . .	174	96	46	17	51
24	Casignana . . . . .	42	21	15	7	8	72	San Giovanni di Gerace . . . . .	36	18	13	6	14
25	Caulònia . . . . .	321	186	102	49	81	73	San Lorenzo . . . . .	92	44	46	18	49
26	Ciminà . . . . .	41	22	11	2	16	74	San Luca . . . . .	133	75	38	22	30
27	Cinquefrondi . . . . .	182	95	53	26	57	75	San Pietro di Caridà . . . . .	74	35	22	7	28
28	Cittanova . . . . .	292	147	123	57	102	76	San Procòpio . . . . .	23	13	8	5	12
29	Condofuri . . . . .	104	48	27	14	50	77	San Roberto . . . . .	70	31	26	15	17
30	Cosoleto . . . . .	58	35	16	6	25	78	S. Cristina d'Aspromonte . . . . .	45	26	26	12	34
31	Delianuova . . . . .	126	70	52	25	50	79	Sant'Àgata del Bianco . . . . .	20	11	6	2	13
32	Feroleto della Chiesa . . . . .	62	30	13	4	17	80	S. Alèssio in Aspromonte . . . . .	17	9	7	4	8
33	Ferruzzano . . . . .	27	15	14	7	18	81	S. Eufèmia d'Aspromonte . . . . .	157	92	41	27	58
34	Fiumara . . . . .	52	25	19	10	24	82	Sant'Ilario dello Iònico . . . . .	38	18	20	9	18
35	Gàlatro . . . . .	94	36	31	16	39	83	S. Stéfano in Aspromonte . . . . .	44	25	30	13	16
36	Gerace . . . . .	112	53	37	16	33	84	Scido . . . . .	52	27	13	9	13
37	Giffone . . . . .	134	63	38	17	34	85	Scilla . . . . .	163	81	50	21	58
38	Giòia Tàuro . . . . .	431	208	100	52	111	86	Seminara . . . . .	191	103	49	27	58
39	Giòiosa Iònica . . . . .	215	128	78	41	60	87	Serrata . . . . .	47	22	12	10	12
40	Grotteria . . . . .	261	133	68	29	98	88	Siderno . . . . .	372	203	117	56	124
41	Laganadi . . . . .	25	9	10	2	10	89	Sinòpoli . . . . .	95	48	29	11	48
42	Laureana di Borrello . . . . .	259	136	76	34	72	90	Stàiti . . . . .	18	12	15	8	10
43	Locri . . . . .	364	187	126	67	71	91	Stignano . . . . .	69	34	26	13	10
44	Màmmola . . . . .	241	127	76	41	84	92	Stilo . . . . .	120	59	29	11	28
45	Marina di Giòiosa Iònica . . . . .	168	79	64	31	59	93	Taurianova . . . . .	663	355	189	82	135
46	Maròpati . . . . .	59	22	16	6	45	94	Terranova Sappo Minulio . . . . .	19	9	12	4	8
47	Martone . . . . .	42	22	16	5	11	95	Varapòdio . . . . .	95	49	29	13	36
48	Melicuccà . . . . .	45	23	19	9	20	96	Villa San Giovanni . . . . .	241	115	88	46	55

## SICILIA

## Provincia di AGRIGENTO

1	Agrigento . . . . .	1.201	597	382	184	281	22	Lucca Sicula . . . . .	76	45	33	10	34
2	Alessàndria della Rocca . . . . .	143	72	45	25	47	23	Menfi . . . . .	265	135	103	51	98
3	Aragona . . . . .	411	222	145	78	178	24	Montalegno . . . . .	115	57	31	15	44
4	Bivona . . . . .	102	50	45	21	51	25	Montevago . . . . .	68	35	33	16	17
5	Bùrgio . . . . .	115	59	54	30	47	26	Naro . . . . .	232	116	155	67	140
6	Calamònicci . . . . .	28	11	12	5	21	27	Palma di Montechiaro . . . . .	512	256	148	58	203
7	Caltabellotta . . . . .	110	65	76	38	58	28	Porto Empèdocle . . . . .	423	224	114	62	155
8	Canastota . . . . .	56	24	23	12	34	29	Racalmuto . . . . .	252	118	121	62	99
9	Cammarata . . . . .	222	115	70	44	69	30	Raffadali . . . . .	281	154	89	45	112
10	Campobello di Licata . . . . .	275	153	93	49	110	31	Ravanusa . . . . .	289	158	125	80	138
11	Canicattì . . . . .	638	346	259	143	264	32	Realmonte . . . . .	92	44	33	16	25
12	Casteltàrmini . . . . .	280	158	112	63	128	33	Ribera . . . . .	421	220	107	52	198
13	Castrofilippo . . . . .	96	46	46	24	42	34	Sambuca di Sicilia . . . . .	106	56	75	40	71
14	Cattòlica Eraclea . . . . .	285	142	106	51	113	35	San Biàgìo Platani . . . . .	146	82	41	16	50
15	Cianciana . . . . .	191	90	63	29	83	36	San Giovanni Gèmini . . . . .	183	90	45	24	61
16	Comitini . . . . .	54	29	14	6	20	37	Santa Margherita di Bèlice . . . . .	169	85	59	37	79
17	Favara . . . . .	719	390	229	109	217	38	Sant'Àngelo Muxaro . . . . .	67	30	11	5	25
18	Grotte . . . . .	198	108	85	43	74	39	Santo Stéfano Quisquina . . . . .	139	69	49	24	69
19	Jòppolo Giancaxio . . . . .	29	19	19	8	17	40	Sciaccia . . . . .	724	361	222	104	250
20	Lampedusa e Linosa . . . . .	112	57	24	15	34	41	Siculiana . . . . .	147	75	63	32	74
21	Licata . . . . .	1.099	588	322	171	312	42	Villafranca Sicula . . . . .	43	21	18	7	17

## Segue Tav. 8-3 - Movimento naturale della popolazione

## SICILIA

N. d'ordine	COMUNI	Nati vivi		Morti		Matri- moni	N. d'ordine	COMUNI	Nati vivi		Morti		Matri- moni
		MF	M	MF	M				MF	M	MF	M	
Provincia di CALTANISSETTA													
1	Acquaviva Platani . . . . .	83	53	24	12	35	12	Mussomeli . . . . .	377	191	125	57	113
2	Bompensiere . . . . .	40	24	12	4	3	13	Niscemi . . . . .	647	324	216	103	258
3	Butera . . . . .	218	104	77	38	60	14	Resuttano . . . . .	148	84	37	20	47
4	Caltanissetta . . . . .	1.545	764	541	274	483	15	Riesi . . . . .	590	292	166	93	169
5	Campofranco . . . . .	132	65	27	9	32	16	San Cataldo . . . . .	548	288	192	106	214
6	Dèlia . . . . .	200	98	52	25	54	17	San Caterina Villarmosa . . . . .	255	136	82	51	97
7	Gela . . . . .	1.597	820	433	193	417	18	Serradifalco . . . . .	205	113	73	27	85
8	Marianòpoli . . . . .	136	75	31	14	34	19	Sommatino . . . . .	297	166	101	48	90
9	Mazzarino . . . . .	477	248	192	93	156	20	Sutera . . . . .	117	66	24	12	44
10	Milena . . . . .	158	81	30	16	45	21	Vallelunga Pratameno . . . . .	156	76	70	35	56
11	Montedoro . . . . .	71	35	21	11	41	22	Villalba . . . . .	92	49	40	22	34
Provincia di CATANIA													
1	Acì Bonaccorsi . . . . .	34	21	20	7	17	28	Misterbianco . . . . .	276	147	127	66	109
2	Acì Castello . . . . .	177	81	72	32	64	29	Motta Sant'Anastasia . . . . .	92	34	57	26	43
3	Acì Catena . . . . .	194	103	71	38	77	30	Nicolosi . . . . .	43	23	41	17	33
4	Acireale . . . . .	941	498	375	194	326	31	Palagonia . . . . .	305	178	105	50	120
5	Acì Sant'Antonio . . . . .	109	57	53	21	34	32	Paternò . . . . .	928	473	307	148	339
6	Adrano . . . . .	627	306	251	130	269	33	Pedara . . . . .	69	41	38	14	29
7	Belpasso . . . . .	182	79	122	61	89	34	Piedimonte Etneo . . . . .	106	51	54	30	56
8	Biancavilla . . . . .	415	207	157	79	113	35	Peddusa . . . . .	162	80	42	21	33
9	Bronte . . . . .	589	310	177	85	159	36	Ramacca . . . . .	326	158	84	44	89
10	Calatabiano . . . . .	104	55	53	33	57	37	Randazzo . . . . .	323	175	115	44	141
11	Caltagirone . . . . .	1.177	625	488	240	399	38	Riposto . . . . .	224	116	101	43	102
12	Camporotondo Etneo . . . . .	9	6	9	7	5	39	San Cono . . . . .	66	33	31	13	34
13	Castel di Iudica . . . . .	176	94	40	17	73	40	San Giovanni la Punta . . . . .	65	38	44	17	20
14	Castiglione di Sicilia . . . . .	163	67	71	41	84	41	San Gregòrio di Catània . . . . .	42	20	22	12	14
15	Catania . . . . .	8.903	4.429	3.026	1.562	2.268	42	San Michele di Ganzaria . . . . .	124	56	45	20	53
16	Fiumefreddo di Sicilia . . . . .	127	64	57	24	67	43	San Pietro Clarenza . . . . .	34	16	21	14	8
17	Giarre . . . . .	432	230	215	117	170	44	Sant'Agata li Battiati . . . . .	21	14	8	4	7
18	Grammichele . . . . .	335	172	163	69	130	45	Sant'Alfio . . . . .	61	28	35	19	30
19	Gravina di Catània . . . . .	58	27	19	7	22	46	Santa Maria di Licodia . . . . .	125	58	49	24	40
20	Licodia Eubea . . . . .	127	60	68	36	39	47	Santa Venerina . . . . .	96	49	63	33	51
21	Linguaglossa . . . . .	107	57	64	33	62	48	Scordia . . . . .	345	178	107	56	102
22	Maletto . . . . .	147	82	53	30	36	49	Trecastagni . . . . .	65	41	36	17	31
23	Màscali . . . . .	188	102	76	41	82	50	Tremestieri Etneo . . . . .	36	17	17	9	15
24	Mascalucia . . . . .	42	25	31	14	22	51	Valverde . . . . .	44	15	17	7	18
25	Militello in Val di Catània . . . . .	253	129	138	82	98	52	Viagrande . . . . .	76	33	28	13	38
26	Mineo . . . . .	216	110	113	49	79	53	Vizzini . . . . .	302	154	174	69	118
27	Mirabella Imbaccari . . . . .	239	131	77	36	89	54	Zafferana Etnea . . . . .	92	48	49	27	48
Provincia di ENNA													
1	Agira . . . . .	345	176	139	76	130	11	Leonforte . . . . .	557	288	185	85	152
2	Aidone . . . . .	241	106	92	45	84	12	Nicosia . . . . .	485	251	142	76	179
3	Assoro . . . . .	187	98	64	28	57	13	Nissoria . . . . .	82	33	37	18	33
4	Barranca . . . . .	336	164	136	71	132	14	Piazza Armerina . . . . .	729	385	306	152	237
5	Calascibetta . . . . .	156	84	62	34	86	15	Pietraperzia . . . . .	322	154	119	64	98
6	Catenanuova . . . . .	111	50	24	11	36	16	Regalbuto . . . . .	255	133	102	49	69
7	Centuripe . . . . .	258	128	92	41	100	17	Sperlinga . . . . .	35	14	10	3	6
8	Cerami . . . . .	98	48	41	22	29	18	Troina . . . . .	367	187	111	54	129
9	Enna . . . . .	718	387	286	134	201	19	Valguarnera Caropepe . . . . .	397	209	156	96	139
10	Gagliano Castelferrato . . . . .	111	52	36	18	62	20	Villarosa . . . . .	268	135	84	41	101
Provincia di MESSINA													
1	Alcara li Fusi . . . . .	69	32	29	13	21	12	Casalvècchio Siculo . . . . .	51	26	33	15	26
2	Alli Superiore . . . . .	38	17	12	6	14	13	Castel di Lùcio . . . . .	52	22	17	7	20
3	Alli Terme (d) . . . . .	36	20	17	7	18	14	Castell'Umberto . . . . .	92	47	22	12	25
4	Antillo . . . . .	32	13	18	10	8	15	Castel Mola . . . . .	18	8	12	7	6
5	Barcellona Pozzo di Gotto . . . . .	642	326	234	118	263	16	Castroreale . . . . .	169	80	68	29	73
6	Basico . . . . .	19	9	10	5	16	17	Cesarò . . . . .	127	62	60	27	42
7	Brolo . . . . .	70	34	14	7	27	18	Condorò . . . . .	13	8	13	4	6
8	Capizzi . . . . .	135	71	35	16	41	19	Falcone . . . . .	53	29	18	13	17
9	Capo d'Orlando . . . . .	152	71	57	33	64	20	Ficarra . . . . .	66	31	39	12	21
10	Capri Leone . . . . .	41	18	13	8	7	21	Fiumedinisi . . . . .	50	20	20	14	28
11	Caronia . . . . .	125	66	60	30	53	22	Floresta . . . . .	26	13	16	6	12

## Segue Tav. 8-3 - Movimento naturale della popolazione

1954

## SICILIA

N. d'ordine	COMUNI	Nati vivi		Morti		Matrimoni	N. d'ordine	COMUNI	Nati vivi		Morti		Matrimoni
		MF	M	MF	M				MF	M			

## Segue Provincia di MESSINA

23	Fondachelli-Fantina . . .	72	29	31	18	30	65	Pagliara . . . . .	30	17	9	3	20
24	Forza d'Agro . . . . .	25	11	10	5	8	66	Patti . . . . .	297	161	100	59	151
25	FrancaVilla di Sicilia . . .	103	51	56	31	39	67	Pettineo . . . . .	49	30	22	12	13
26	Frazzànò . . . . .	36	22	16	8	6	68	Pirainò . . . . .	121	63	36	17	51
27	Furci Siculo . . . . .	52	27	23	9	28	69	Raccùja . . . . .	63	42	28	21	20
28	Fùrnari . . . . .	61	35	34	17	38	70	Reitano . . . . .	35	15	17	9	10
29	Gaggi . . . . .	34	13	11	5	16	71	Roccafiorita . . . . .	10	3	6	3	4
30	Galati Mamertino . . . . .	90	49	32	12	31	72	Roccalumera . . . . .	58	26	47	20	46
31	Gallodoro . . . . .	15	9	8	6	1	73	RoccaValdina . . . . .	33	13	14	9	19
32	Giardini . . . . .	99	57	53	21	45	74	Roccella Valdènone . . . . .	34	19	13	6	15
33	Gioiosa Marea . . . . .	129	77	62	33	54	75	Rodi Milici . . . . .	50	26	29	15	21
34	Graniti . . . . .	51	24	27	17	19	76	Rometta . . . . .	87	43	59	29	40
35	Guàtteri Scaminò . . . . .	45	28	29	12	29	77	San Filippo del Mela . . . . .	86	44	42	25	46
36	Itala . . . . .	26	15	22	11	22	78	San Fratello . . . . .	283	145	96	47	105
37	Leni . . . . .	17	10	12	7	11	79	San Marco d'Alunzio . . . . .	84	42	31	16	38
38	Letoianni . . . . .	46	25	24	7	24	80	San Pier. Niceto . . . . .	64	28	41	20	47
39	Librizzi . . . . .	50	22	20	12	26	81	San Piero Patti . . . . .	112	55	56	24	52
40	Limina . . . . .	22	14	29	11	24	82	San Salvatore di Fitàlia . . . . .	73	37	30	15	32
41	Lipari . . . . .	255	129	108	46	111	83	Santa Domenica Vittòria . . . . .	28	16	27	10	17
42	Longi . . . . .	62	35	21	11	24	84	Sant'Agata di Militello . . . . .	221	107	65	31	75
43	Malfa . . . . .	28	19	16	8	7	85	Sant'Alèssio Siculo . . . . .	27	8	10	—	14
44	Malvagna . . . . .	34	16	11	9	13	86	Santa Lucia del Mela . . . . .	120	61	53	19	47
45	Mandanici . . . . .	14	9	13	8	9	87	Santa Marina Salina . . . . .	28	13	13	5	11
46	Mazzarrè Sant'Andrea . . . . .	57	32	23	12	24	88	Sant'Angelo di Brolo . . . . .	127	58	62	28	52
47	Merì . . . . .	37	21	13	8	18	89	Santa Teresa di Riva . . . . .	84	40	53	25	55
48	Messina . . . . .	4.836	2.503	1.800	915	1.458	90	San Teodoro . . . . .	79	38	20	10	24
49	Milazzo . . . . .	516	273	198	90	189	91	Santo Stèfano di Camastra . . . . .	121	67	44	15	44
50	Militello Rosmarino . . . . .	40	20	19	9	9	92	Saponara . . . . .	106	60	28	16	46
51	Mirto . . . . .	49	26	13	8	18	93	Savoca . . . . .	36	17	27	10	25
52	Mistretta . . . . .	248	126	126	60	67	94	Scaletta Zanglea . . . . .	57	23	38	16	24
53	Mòio Alcántara . . . . .	20	8	6	4	9	95	Sinagra . . . . .	90	41	32	13	37
54	Monforte San Giorgio . . . . .	68	31	47	19	56	96	Spadafora . . . . .	88	44	53	21	39
55	Mongiuffi Melia . . . . .	24	10	15	9	6	97	Taormina . . . . .	166	86	72	34	54
56	Montagnareale . . . . .	40	22	28	9	20	98	Torregrotta . . . . .	49	27	15	6	22
57	Montalbano di Elicona . . . . .	108	48	59	22	53	99	Tortorici . . . . .	307	155	92	50	87
58	Motta Camastra . . . . .	37	22	28	11	16	100	Tripi . . . . .	60	32	24	9	24
59	Motta d'Affermo . . . . .	32	16	19	14	17	101	Tusa . . . . .	93	50	52	22	43
60	Naso . . . . .	166	89	65	19	76	102	Ucria . . . . .	72	43	32	13	33
61	Nizza di Sicilia . . . . .	65	40	31	17	20	103	Valdina . . . . .	21	12	10	4	7
62	Novara di Sicilia . . . . .	65	40	51	26	21	104	Venètico . . . . .	43	22	13	4	17
63	Oliveri . . . . .	41	19	13	4	19	105	Villafranca Tirrena . . . . .	87	-41	32	13	54
64	Pace del Mela . . . . .	54	31	52	30	36							

## Provincia di PALERMO

1	Àlia . . . . .	186	104	55	22	58	26	Cefalà Diana . . . . .	24	13	8	3	6
2	Alimena . . . . .	116	61	56	23	53	27	Cefalù . . . . .	268	138	108	51	111
3	Aliminusa . . . . .	29	14	14	4	12	28	Cerda . . . . .	144	72	49	24	48
4	Altavilla Milicia . . . . .	137	69	31	14	36	29	Chiusa Sciafani . . . . .	82	37	53	23	45
5	Altofonte . . . . .	101	40	47	27	49	30	Ciminna . . . . .	124	65	63	35	46
6	Bagheria . . . . .	638	337	210	110	243	31	Cinisi . . . . .	130	63	55	26	91
7	Bagherate . . . . . (a)	142	69	46	23	55	32	Collesano . . . . .	181	83	52	28	58
8	Baucina . . . . .	57	24	29	19	28	33	Contessa Entellina . . . . .	80	39	20	12	38
9	Belmonte Mezzagno . . . . .	182	90	45	25	57	34	Corleone . . . . .	363	182	121	51	114
10	Bisacchino . . . . .	175	90	90	40	59	35	Ficarazzi . . . . .	139	71	44	22	37
11	Bolognetta . . . . .	54	26	12	8	27	36	Gangi . . . . .	233	113	107	45	54
12	Bompietro . . . . .	62	36	40	27	39	37	Geraci Siculo . . . . .	76	42	33	17	20
13	Borgetto . . . . .	180	98	48	25	52	38	Giardinello . . . . .	24	12	6	4	13
14	Càccamo . . . . .	201	-100	77	33	80	39	Giuliana . . . . .	51	27	30	16	18
15	Calcavuturo . . . . .	149	79	74	38	54	40	Godrano . . . . .	23	15	7	2	8
16	Campofelice di Fitàlia . . . . .	25	14	12	4	11	41	Gratteri . . . . .	37	19	19	10	24
17	Campofelice di Roccella . . . . .	94	48	27	11	37	42	Isello . . . . .	82	38	36	20	31
18	Campofiorito . . . . .	41	15	18	8	13	43	Isola delle Femmine . . . . .	44	22	13	5	11
19	Camporeale . . . . . (b)	166	82	50	23	50	44	Làscari . . . . .	42	24	28	11	11
20	Capaci . . . . .	98	47	28	14	32	45	Lercara Friddi . . . . .	392	190	122	54	115
21	Carini . . . . .	396	199	120	52	138	46	Marineo . . . . .	159	79	51	22	53
22	Castelbuono . . . . .	249	133	109	50	71	47	Mezzojuso . . . . .	105	46	37	14	43
23	Casteldàccia . . . . .	122	71	44	20	45	48	Misilmeri . . . . .	228	124	89	44	113
24	Castellana Sicula . . . . .	107	60	42	22	33	49	Monreale . . . . .	498	275	200	99	166
25	Castronuovo di Sicilia . . . . .	125	55	41	16	55	50	Montelepre . . . . .	129	63	58	32	53

(a) Staccato il terr. della frazione Trappeto (pop. res. 2402) eretta in Comune autonomo con la stessa denominazione - L.R. le 3-7-1954, N. 19 - (b) Comune staccato dalla prov. di Trapani e aggregato alla prov. di Palermo - (pop. res. 6730) - L. R. le 3-7-1954, N. 18.

## Segue Tav. 8-3 - Movimento naturale della popolazione

## SICILIA - SARDEGNA

N. d'ordine	COMUNI	Nati vivi		Morti		Matri- moni	N. d'ordine	COMUNI	Nati vivi		Morti		Matri- moni
		MF	M	MF	M				MF	M			

## Segue Provincia di PALERMO

51	Montemaggiore Belsito . . . . .	119	62	52	25	40	66	Santa Cristina Gela . . . . .	22	11	11	6	14
52	Palazzo Adriano . . . . .	64	33	42	22	29	67	Santa Flavia . . . . .	183	92	70	38	33
53	Palermo . . . . .	13.802	7.044	4.918	2.574	3.880	68	Sciara . . . . .	70	40	14	5	30
54	Partinico . . . . .	556	292	197	104	198	69	Sciafani Bagni . . . . .	17	2	4	6	6
55	Petralia Soprana . . . . .	108	56	65	31	40	70	Tàrmini Imerese . . . . .	579	315	194	90	224
56	Petralia Sottana . . . . .	118	58	55	30	42	71	Terrasini . . . . .	227	113	61	20	57
57	Piana degli Albanesi . . . . .	130	69	60	30	53	72	Torretta . . . . .	99	47	41	21	28
58	Pollizzi Generosa . . . . .	189	94	81	45	54	73	Trabia . . . . .	127	67	40	21	58
59	Pollina . . . . .	68	43	27	12	22	74	Trappeto (a) . . . . .	49	23	18	7	20
60	Prizzi . . . . .	195	95	88	43	63	75	Ustica . . . . .	29	14	9	3	3
61	Roccamena . . . . .	88	50	25	11	36	76	Valledolmo . . . . .	153	74	77	38	54
62	Roccapalumba . . . . .	95	51	43	24	36	77	Ventimiglia di Sicilia . . . . .	85	34	29	14	35
63	San Cipirello . . . . .	80	47	39	17	46	78	Vicari . . . . .	96	41	46	27	41
64	San Giuseppe Jato . . . . .	215	117	73	25	85	79	Villabate . . . . .	188	74	58	28	62
65	San M'auro Castelverde . . . . .	81	41	50	25	38	80	Villafraati . . . . .	58	25	17	9	23

## Provincia di RAGUSA

1	Acate . . . . .	110	60	41	25	39	7	Monterosso Almo . . . . .	92	45	42	19	32
2	Chiararamonte Gulfi . . . . .	212	115	84	46	82	8	Pozzallo . . . . .	290	143	79	36	87
3	Còmisò . . . . .	448	219	217	113	255	9	Ragusa . . . . .	1.025	534	489	251	381
4	Giarratana . . . . .	70	32	37	17	31	10	Santa Croce Camerina . . . . .	126	71	54	25	46
5	Ispica . . . . .	275	151	122	47	101	11	Sicli . . . . .	394	188	203	103	196
6	Mòdica . . . . .	932	481	341	169	419	12	Vittòria . . . . .	953	462	407	207	345

## Provincia di SIRACUSA

1	Augusta . . . . .	461	224	173	79	157	11	Lentini . . . . .	650	319	261	136	229
2	Avola . . . . .	567	261	236	125	225	12	Melilli . . . . .	175	86	66	26	85
3	Buccheri . . . . .	73	35	48	18	41	13	Noto . . . . .	591	311	245	123	208
4	Buscemi . . . . .	48	22	28	11	16	14	Pachino . . . . .	606	312	153	89	206
5	Canicattini Bagni . . . . .	157	80	107	51	84	15	Palazzolo Acreide . . . . .	213	103	119	55	95
6	Carlentini . . . . .	234	114	106	50	91	16	Rosolini . . . . .	392	209	121	59	163
7	Càssaro . . . . .	25	12	13	4	12	17	Siracusa . . . . .	1.717	892	624	331	508
8	Ferla . . . . .	84	49	45	27	39	18	Solarino . . . . .	150	72	52	25	44
9	Floridia . . . . .	342	187	159	88	148	19	Sortino . . . . .	180	101	108	52	83
10	Francofonte . . . . .	323	164	128	72	130							

## Provincia di TRAPANI

1	Alcamo . . . . .	882	474	321	156	396	12	Mazara del Vallo . . . . .	877	458	263	136	299
2	Buseto Palizzolo . . . . .	74	39	44	23	24	13	Paceco . . . . .	190	97	100	48	101
3	Calatafimi . . . . .	222	115	103	52	62	14	Pantelleria . . . . .	150	78	101	47	50
4	Campobello di Mazara . . . . .	183	94	86	41	113	15	Partanna . . . . .	244	136	143	57	106
5	Castellammare del Golfo . . . . .	411	222	155	78	179	16	Poggioreale . . . . .	58	35	25	10	31
6	Castelvetrano . . . . .	680	340	278	156	231	17	Salaparuta . . . . .	49	25	30	16	32
7	Custonaci . . . . .	69	35	27	12	29	18	Salemi . . . . .	292	136	157	73	127
8	Èrice . . . . .	355	187	218	103	174	19	Santa Ninfa . . . . .	121	66	52	28	72
9	Favignana . . . . .	87	53	47	22	38	20	San Vito lo Capo . . . . .	53	26	22	8	27
10	Gibellina . . . . .	145	69	66	33	50	21	Trapani . . . . .	1.678	862	669	351	563
11	Marsala . . . . .	1.544	799	603	319	633	22	Vita . . . . .	63	28	43	23	54

## SARDEGNA

## Provincia di CAGLIARI

1	Abbasanta . . . . .	31	15	11	6	13	12	Ballao . . . . .	64	26	11	6	10
2	Aidomaggiore . . . . .	18	6	7	4	3	13	Baràtili San Pietro . . . . .	28	13	7	4	3
3	Ales . . . . .	78	37	23	11	14	14	Baressa . . . . .	36	17	11	6	11
4	Altaì . . . . .	21	13	7	5	3	15	Barrali . . . . .	22	11	2	1	8
5	Arborea . . . . .	101	51	27	13	27	16	Barùmini . . . . .	24	13	12	6	7
6	Arbus . . . . .	335	162	80	42	41	17	Bauladu . . . . .	22	12	7	5	3
7	Ardauli . . . . .	40	21	11	6	8	18	Bidoni . . . . .	9	4	4	1	2
8	Armungia . . . . .	29	16	5	3	4	19	Bonarcado . . . . .	49	27	17	8	7
9	Assèmini . . . . .	232	104	32	21	50	20	Burci . . . . .	56	33	23	12	21
10	Assolo . . . . .	12	6	8	6	5	21	Busachi . . . . .	56	25	24	13	15
11	Auani . . . . .	27	18	5	2	3	22	Càbras . . . . .	151	85	60	29	23

(a) Cfr. la nota (a) alla pag. precedente.



Segue Tav. 8-3 - Movimento naturale della popolazione

SARDEGNA

N. d'ordine	COMUNI	Nati vivi		Morti		Matri- moni	N. d'ordine	COMUNI	Nati vivi		Morti		Matri- moni
		MF	M	MF	M				MF	M	MF	M	
23	Cagliari . . . . .	3.932	1.970	1.626	927	1.117	92	Sanluri . . . . .	199	113	63	35	52
24	Calasetta . . . . .	50	26	19	10	18	93	San Nicolò d'Arcidano . . . . .	61	30	15	12	14
25	Capoterra . . . . .	193	91	35	17	39	94	San Nicolò Gerrei . . . . .	27	16	13	8	9
26	Carbònia . . . . .	1.466	760	290	140	226	95	San Sperate . . . . .	115	63	23	10	22
27	Carloforte . . . . .	104	52	74	40	44	96	Santadi . . . . .	197	115	38	19	45
28	Collinas . . . . .	30	16	4	3	4	97	Santa Giusta . . . . .	54	25	13	6	17
29	Decimomannu . . . . .	87	41	30	16	16	98	Sant'Andrea' Frius . . . . .	47	21	12	4	11
30	Decimoputzu . . . . .	91	47	11	3	23	99	Sant'Antioco . . . . .	269	134	64	27	53
31	Dolianova . . . . .	148	80	33	17	38	100	Sant'Antònio Ruinas . . . . .	23	10	5	2	3
32	Dòmus de Maria . . . . .	46	23	7	4	9	101	Santu Lussùrgiu . . . . .	52	27	36	18	14
33	Domusnòvas . . . . .	205	107	46	22	32	102	San Vero Millis . . . . .	53	33	20	8	10
34	Donori . . . . .	54	27	10	10	5	103	San Vito . . . . .	97	51	40	23	36
35	Figu-Gonnosnò . . . . .	30	11	7	4	10	104	Sàrdara . . . . .	108	47	44	23	20
36	Fluminimaggiore . . . . .	140	68	55	29	52	105	Sarroch . . . . .	54	31	11	3	15
37	Fordongianus . . . . .	51	23	15	7	10	106	Sèdilo . . . . .	61	35	37	21	18
38	Furtei . . . . .	52	27	11	6	14	107	Segariu . . . . .	42	22	10	5	8
39	Gètico . . . . .	38	21	10	4	4	108	Selàrgius . . . . .	198	112	45	20	46
40	Gèsturi . . . . .	49	27	10	6	18	109	Sèlegas . . . . .	51	17	12	6	10
41	Ghilarza . . . . .	114	66	56	33	21	110	Sènèghe . . . . .	45	21	21	5	9
42	Giba . . . . .	243	129	42	22	38	111	Sènis . . . . .	35	21	10	5	8
43	Goni . . . . .	35	16	8	3	5	112	Senorbi . . . . .	91	47	26	15	14
44	Gonnesa . . . . .	205	114	38	26	41	113	Serriana . . . . .	39	23	9	6	9
45	Gonnoscodina . . . . .	22	14	6	3	2	114	Serramanna . . . . .	190	100	58	22	49
46	Gonnosfanàdiga . . . . .	183	97	71	33	37	115	Serrenti . . . . .	111	61	31	15	37
47	Gonnostramatzza . . . . .	22	12	24	14	11	116	Sestu . . . . .	164	74	54	27	44
48	Guaaggiore . . . . .	32	15	9	4	4	117	Sèttime San Pietro . . . . .	94	47	21	12	13
49	Guasila . . . . .	88	43	26	16	13	118	Siamaggiore . . . . .	21	13	9	2	4
50	Gùspini . . . . .	353	181	106	60	83	119	Siamanna-Siapiccia . . . . .	47	23	9	2	11
51	Iglèsias . . . . .	804	426	211	117	189	120	Siddi . . . . .	19	13	9	4	6
52	Las Piàssas . . . . .	19	7	3	2	4	121	Silliqua . . . . .	115	46	28	14	18
53	Lunamatrona . . . . .	46	19	14	8	16	122	Sillus . . . . .	38	20	10	6	4
54	Màndas . . . . .	70	34	32	18	13	123	Simàla . . . . .	19	7	8	5	5
55	Maracalagonis . . . . .	73	35	15	7	22	124	Simàxis . . . . .	66	32	11	4	9
56	Marrùbiu . . . . .	84	44	24	13	18	125	Sini . . . . .	30	14	8	4	3
57	Masùllas . . . . .	70	25	23	11	10	126	Sinnai . . . . .	170	92	46	19	44
58	Millis . . . . .	40	17	22	9	7	127	Siùrgus Donigala . . . . .	93	54	18	10	18
59	Mogorella . . . . .	19	11	2	—	—	128	Solarussa . . . . .	62	34	32	15	10
60	Mògoro . . . . .	134	74	34	20	40	129	Solèminis . . . . .	26	14	5	3	4
61	Monastir . . . . .	58	27	19	9	19	130	Sorradile . . . . .	16	8	8	3	3
62	Mongorgiori . . . . .	43	20	14	7	11	131	Suelli . . . . .	33	12	8	2	4
63	Muravera . . . . .	88	45	29	20	24	132	Terralba . . . . .	220	117	74	35	59
64	Musei . . . . .	41	24	7	3	8	133	Teulada . . . . .	166	78	51	28	37
65	Narbolia . . . . .	34	17	13	6	4	134	Tramatza . . . . .	28	17	2	1	5
66	Narcao . . . . .	145	64	24	10	16	135	Tratallas . . . . .	43	20	5	2	14
67	Neoneli . . . . .	22	11	16	12	5	136	Tuili . . . . .	65	30	18	7	16
68	Norbello . . . . .	21	12	19	8	6	137	Turri . . . . .	9	8	8	5	3
69	Nughedu Santa Vittòria . . . . .	20	12	5	2	3	138	Ulà Tirso . . . . .	38	22	11	6	10
70	Nurachi . . . . .	27	15	12	5	7	139	Uras . . . . .	88	43	24	9	24
71	Nuràminis . . . . .	59	39	15	8	18	140	Usèllus . . . . .	41	24	25	15	4
72	Nureci . . . . .	13	9	7	4	3	141	Ussana . . . . .	53	33	16	11	10
73	Ollastra Simàxis . . . . .	33	14	6	4	8	142	Ussaramanna . . . . .	21	8	3	1	3
74	Oristano . . . . .	449	227	191	107	146	143	Uta . . . . .	101	48	22	16	18
75	Ortacesus . . . . .	51	16	11	4	3	144	Vallermosa . . . . .	51	19	18	7	10
76	Pabillonis . . . . .	77	44	18	11	18	145	Villacidro . . . . .	255	141	91	58	52
77	Pau . . . . .	24	12	7	4	1	146	Villamar . . . . .	90	47	40	22	13
78	Pauli Arbarei . . . . .	12	5	3	2	3	147	Villamassàrgia . . . . .	88	46	13	7	17
79	Paulilàtino . . . . .	60	27	28	16	15	148	Villanovaforru . . . . .	27	13	6	4	1
80	Pimentel . . . . .	39	18	6	3	3	149	Villanovafranca . . . . .	56	31	14	9	11
81	Portosucosu . . . . .	80	37	15	10	15	150	Villanova Truschedu . . . . .	17	6	6	2	2
82	Pula . . . . .	46	23	13	5	9	151	Villaputzu . . . . .	128	65	33	17	19
83	Quartu Sant'Èlena . . . . .	524	287	136	69	119	152	Villasalto . . . . .	51	31	16	9	20
84	Riola Sardo . . . . .	45	27	13	4	5	153	Villa San Pietro . . . . .	19	12	4	—	5
85	Rùinas . . . . .	42	19	6	6	5	154	Villasimius . . . . .	64	28	7	3	11
86	Samassi . . . . .	119	61	38	20	16	155	Villasor . . . . .	112	58	36	18	27
87	Samatzai . . . . .	40	18	12	8	17	156	Villaspeciosa . . . . .	30	12	4	2	4
88	Samugheo . . . . .	75	44	24	15	33	157	Villaurbana . . . . .	70	39	8	3	24
89	San Basilio . . . . .	50	24	17	8	14	158	Villa Verde . . . . . (a)	17	6	10	3	5
90	Sua Gavino Monreale . . . . .	228	113	60	33	46	159	Zeddiani . . . . .	29	14	8	4	7
91	San Giovanni Suergiu . . . . .	141	80	25	11	27	160	Zerfaliu . . . . .	30	10	14	8	10

Provincia di NUORO

1	Aritzo . . . . .	76	38	21	10	14	4	Aùstis . . . . .	28	16	12	8	9
2	Arzana . . . . .	70	40	18	9	19	5	Bari Sardo . . . . .	79	37	15	8	32
3	Atzara . . . . .	50	31	14	9	7	6	Baunei . . . . .	77	42	33	16	31

(a) Nuova denominazione assunta dal Comune di Bànnari di Usèllus - L. R.le 2-4-1954, N. 4.

## Segue Tav. 8-3 - Movimento naturale della popolazione

## SARDEGNA

N. d'ordine	COMUNI	Nati vivi		Morti		Matri- moni	N. d'ordine	COMUNI	Nati vivi		Morti		Matri- moni
		MF	M	MF	M				MF	M			
7	Belvi	16	10	5	3	4	54	Ollolai	46	26	15	10	14
8	Birori	8	6	6	3	3	55	Olzai	42	20	11	2	13
9	Bitti	133	59	53	25	44	56	Onani	30	13	6	4	3
10	Bolòtana	88	48	29	15	32	57	Onifai	34	13	6	4	11
11	Bòrora	69	36	28	12	16	58	Oniferi	26	14	14	8	6
12	Bortigali	44	24	22	14	9	59	Orani	96	59	29	11	18
13	Bosa	182	93	75	36	55	60	Orgosolo	95	53	51	29	23
14	Cuglieri	66	36	47	23	25	61	Orosei	119	63	25	11	26
15	Dàsulo	121	56	43	22	19	62	Orotelli	67	32	19	5	16
16	Dorgali	160	77	60	29	35	63	Orroli	105	58	19	11	26
17	Dualchi	26	11	9	4	5	64	Ortuveri	62	29	15	6	16
18	Escalaplano	97	45	21	3	23	65	Orune	169	100	44	23	30
19	Escolca	25	17	5	2	2	66	Osidda	7	3	5	4	4
20	Esterzili	32	16	8	5	8	67	Osini	42	21	9	3	8
21	Flùssio	14	8	10	5	2	68	Ottana	44	19	13	10	12
22	Fonni	106	58	37	16	26	69	Ovodda	44	20	31	23	8
23	Gadoni	46	22	21	11	6	70	Perdasdefogu	48	23	14	8	11
24	Gàiro	82	42	12	6	18	71	Posada	127	72	36	22	33
25	Galtelli	65	36	9	5	17	72	Sàdali	21	15	14	6	9
26	Gavoi	77	35	38	21	22	73	Sàgama	11	8	5	4	—
27	Genoni	46	27	10	5	4	74	Sarule	48	25	14	8	13
28	Gèrgei	56	31	18	8	5	75	Scano di Montiferro	24	7	33	15	19
29	Girasole	12	9	—	—	3	76	Sennariolo	7	5	6	2	7
30	Ibbono	69	35	21	14	20	77	Serri	18	6	9	6	5
31	Irgoli	55	24	11	5	5	78	Seui	91	49	30	15	29
32	Isili	86	44	28	14	10	79	Seulo	37	20	18	8	13
33	Jerzu	79	42	47	22	34	80	Silanus	58	28	28	10	18
34	Làconi	85	45	17	9	18	81	Sindia	59	28	24	10	14
35	Lanusei	122	63	29	9	18	82	Siniscola	174	87	53	28	43
36	Lei	10	4	2	1	4	83	Sòrgono	42	20	20	13	7
37	Loceri	34	24	9	6	7	84	Suni	45	19	12	3	13
38	Lòculi	24	10	3	2	4	85	Tàlana	27	11	6	3	11
39	Lodè	95	52	28	15	28	86	Tertenia	109	57	15	6	26
40	Lotzorai	33	23	4	3	7	87	Tàti	19	9	12	8	8
41	Lula	45	25	7	3	11	88	Tiana	19	7	11	3	2
42	Macomer	168	85	45	21	33	89	Tinnura	4	3	6	6	2
43	Magomàdas	13	4	10	7	7	90	Tonara	87	46	29	24	14
44	Mamoiàdas	71	34	25	16	18	91	Torpè	75	43	20	13	20
45	Meana Sardo	52	29	17	11	13	92	Tortolì	132	60	25	10	17
46	Mòdolo	5	2	3	1	3	93	Tresnuràghes	36	17	22	9	12
47	Montresta	36	19	10	3	13	94	Triei	21	12	5	2	6
48	Noragùgume	11	5	7	2	8	95	Ulàssai	63	30	16	9	14
49	Nuoro	557	281	219	138	110	96	Urzulei	41	22	11	7	10
50	Nuràgus	30	14	5	4	4	97	Ussàssai	36	18	9	3	12
51	Nurallao	50	28	9	5	5	98	Villagrande Strisàili	104	49	21	9	12
52	Nurri	119	68	29	16	24	99	Villanova Tulo	52	31	14	7	10
53	Oliena	162	78	43	15	42							

## Segue Provincia di NUORO

## Provincia di SASSARI

1	Aggìus	110	52	40	23	30	24	Cherèmule	17	7	5	4	1
2	Alà dei Sardi	51	25	22	11	11	25	Chiaramonti	74	41	22	8	20
3	Alghero	502	276	156	84	160	26	Codrongianòs	25	11	16	12	6
4	Anela	26	9	13	6	4	27	Cossoine	31	14	13	7	11
5	Àrdara	38	27	5	3	4	28	Esportatu	11	5	1	1	8
6	Arzachena	102	57	25	11	25	29	Florinas	28	11	28	15	10
7	Bànar	28	18	15	10	9	30	Giave	21	10	17	7	13
8	Benetutti	73	35	22	12	17	31	Illorai	41	23	28	14	15
9	Berchidda	71	36	22	12	18	32	Ittireddu	25	13	4	3	9
10	Bessude	12	8	12	7	1	33	Ittiri	198	95	76	37	56
11	Bonnànarò	26	11	15	9	5	34	Laerru	41	16	9	8	12
12	Bono	127	66	47	22	26	35	La Maddalena	186	95	73	30	56
13	Bonorva	158	79	78	46	44	36	Luogosanto	44	19	22	7	17
14	Bortigiàdas	31	17	12	6	14	37	Lùras	58	32	22	11	20
15	Borutta	7	2	3	—	2	38	Mara	29	14	11	7	10
16	Bottidda	35	16	11	5	4	39	Màrtis	24	12	13	4	6
17	Buddusò	191	106	47	25	47	40	Monteleone Rocca Dòria	9	8	2	1	3
18	Bultei	46	24	15	9	12	41	Monti	66	40	21	9	17
19	Bulzi	20	11	6	4	5	42	Mòres	67	35	32	15	16
20	Bùrgos	55	34	13	7	8	43	Mùros	11	7	—	—	4
21	Calangianus	130	62	44	31	29	44	Nughedu di San Nicolò	47	27	19	8	15
22	Cargehe	5	2	7	4	2	45	Nule	63	40	23	12	13
23	Castelsardo	135	77	38	18	37	46	Nulvi	108	58	30	13	27

## Segue Tav. 8-3 - Movimento naturale della popolazione

## SARDEGNA

N. d'ordine	COMUNI	Nati vivi		Morti		Matri- moni	N. d'ordine	COMUNI	Nati vivi		Morti		Matri- moni
		MF	M	MF	M				MF	M	MF	M	

## Segue Provincia di SASSARI

47	Òlbia . . . . .	379	188	89	46	80	62	Sassari . . . . .	2.127	1.130	679	383	472
48	Olmedo . . . . .	50	31	7	5	13	63	Sèdini . . . . .	124	67	32	19	49
49	Oschiri . . . . .	103	49	34	22	24	64	Semèstene . . . . .	15	6	5	3	8
50	Òsilo . . . . .	101	45	69	43	41	65	Sennori . . . . .	142	69	43	19	23
51	Ossi . . . . .	127	57	32	18	35	66	Silligo . . . . .	32	18	12	6	6
52	Ozieri . . . . .	272	145	106	52	56	67	Sorso . . . . .	209	123	75	40	49
53	Pàdria . . . . .	19	9	10	5	5	68	Tempio Pausània . . . . .	302	157	127	77	103
54	Pattada . . . . .	123	65	55	27	36	69	Thiesi . . . . .	81	39	31	17	18
55	Pèrfugas . . . . .	94	50	16	10	25	70	Tissi . . . . .	30	17	12	7	7
56	Ploaghe . . . . .	81	42	40	25	14	71	Torralba . . . . .	31	16	11	4	7
57	Porto Tòrres . . . . .	244	115	57	30	73	72	Tula . . . . .	48	26	21	8	12
58	Pozzomaggiore . . . . .	84	39	41	24	24	73	Uri . . . . .	41	24	20	11	8
59	Putifigari . . . . .	8	7	7	3	3	74	Ùsini . . . . .	59	33	19	9	17
60	Romana . . . . .	24	15	10	4	7	75	Villanova Monteleone . . . . .	115	63	32	16	42
61	Santa Teresa Gallura . . . . .	35	19	21	12	13							

2

