




ISTITUTO CENTRALE
DI STATISTICA

I CONSUMI DELLE FAMIGLIE

ANNO 1984

SUPPLEMENTO AL
BOLLETTINO MENSILE DI
STATISTICA

ANNO 1985 -n. 16





**ISTITUTO CENTRALE
DI STATISTICA**

I CONSUMI DELLE FAMIGLIE

ANNO 1984

**S U P P L E M E N T O A L
B O L L E T T I N O M E N S I L E D I
S T A T I S T I C A**

ANNO 1985 - n. 16

Al fine di favorire la diffusione e l'utilizzazione dei dati e delle informazioni, l'ISTAT autorizza la riproduzione parziale o totale del contenuto del presente volume con la citazione della fonte.

INDICE

| | | |
|--|------|----|
| 1. PREMESSA | Pag. | 7 |
| 2. CENNI STORICI | » | 7 |
| 3. PRINCIPALI FINALITÀ DELLE RILEVAZIONI | » | 7 |
| 4. PRECAUZIONI E LIMITI NELLA UTILIZZAZIONE DEI DATI | » | 7 |
| 5. CAMPO DELL'INDAGINE | » | 8 |
| 6. METODOLOGIA ED ELABORAZIONE DEI DATI | » | 8 |
| 6.1 Struttura e numerosità del campione | » | 8 |
| 6.2 Organi di rilevazione | » | 9 |
| 6.3 Raccolta dei dati | » | 9 |
| 6.4 Revisione e spoglio dei risultati | » | 9 |
| 7. TAVOLE E CLASSIFICAZIONE | » | 11 |

TAVOLE

PARTE I - PRINCIPALI RISULTATI E CARATTERISTICHE FAMILIARI

| | | |
|---|------|----|
| Tav. 1 - Principali risultati | Pag. | 17 |
| Tav. 2 - Alcune caratteristiche delle famiglie secondo la ripartizione territoriale e il tipo di comune | » | 18 |
| Tav. 3 - Alcune caratteristiche delle famiglie secondo la condizione socio-economica del capo famiglia | » | 19 |
| Tav. 4 - Alcune caratteristiche delle famiglie secondo l'ampiezza e il tipo | » | 22 |

PARTE II - DATI PER FAMIGLIA

A - Valore dei consumi

| | |
|--|---------|
| Tav. 5 - Valore dei consumi delle famiglie distinte secondo il tipo di comune e la ripartizione territoriale | Pag. 24 |
| Tav. 6 - Valore dei consumi delle famiglie distinte secondo la ripartizione territoriale e la condizione socio-economica del capo famiglia | » 30 |
| Tav. 7 - Valore dei consumi delle famiglie distinte secondo la ripartizione territoriale, l'ampiezza e il tipo | » 72 |
| Tav. 8 - Valore dei consumi delle famiglie distinte secondo la condizione socio-economica del capo famiglia, l'ampiezza e il tipo | » 100 |
| Tav. 9 - Valore dei consumi delle famiglie distinte secondo la regione di residenza | » 184 |

B - Distribuzione per classi di spesa

| | |
|---|----------|
| Tav. 10 - Distribuzione percentuale della spesa per decile di famiglie ordinate secondo importi crescenti di spesa | Pag. 186 |
| Tav. 11 - Distribuzione delle famiglie e della spesa secondo le classi di spesa mensile familiare | » 188 |
| Tav. 12 - Distribuzione delle famiglie e della spesa secondo le classi di spesa mensile familiare e la ripartizione territoriale | » 192 |
| Tav. 13 - Distribuzione delle famiglie e della spesa secondo le classi di spesa mensile familiare e il tipo di comune | » 206 |
| Tav. 14 - Distribuzione delle famiglie e della spesa secondo le classi di spesa mensile familiare e la condizione socio-economica del capo famiglia | » 208 |
| Tav. 15 - Distribuzione delle famiglie e della spesa secondo le classi di spesa mensile familiare e l'ampiezza | » 229 |

PARTE III - DATI PER COMPONENTE

A - Valore dei consumi

| | |
|---|----------|
| Tav. 16 - Valore dei consumi delle famiglie distinte secondo il tipo di comune e la ripartizione territoriale | Pag. 235 |
| Tav. 17 - Valore dei consumi delle famiglie distinte secondo la ripartizione territoriale e la condizione socio-economica del capo famiglia | » 241 |
| Tav. 18 - Valore dei consumi delle famiglie distinte secondo la ripartizione territoriale, l'ampiezza e il tipo | » 283 |
| Tav. 19 - Valore dei consumi delle famiglie distinte secondo la condizione socio-economica del capo famiglia, l'ampiezza e il tipo | » 311 |
| Tav. 20 - Valore dei consumi delle famiglie distinte secondo la regione di residenza | » 395 |


B - Quantità consumate

| | |
|---|----------|
| Tav. 21 - Consumi alimentari delle famiglie distinte secondo la ripartizione territoriale e il tipo di comune | Pag. 397 |
| Tav. 22 - Consumi alimentari delle famiglie distinte secondo la condizione socio-economica del capo famiglia e la ripartizione territoriale | » 398 |

| | | |
|--|------|-----|
| Tav. 23 - Consumi alimentari delle famiglie distinte secondo l'ampiezza, il tipo e la ripartizione territoriale | Pag. | 404 |
| Tav. 24 - Consumi alimentari delle famiglie distinte secondo l'ampiezza, il tipo e la condizione socio economica del capo famiglia | » | 408 |
| Tav. 25 - Consumi alimentari delle famiglie distinte secondo la regione di residenza | » | 422 |

PARTE IV - ANALISI SECONDO IL MEZZO PRINCIPALE DI SOSTENTAMENTO

| | | |
|---|------|-----|
| Tav. 26 - Distribuzione delle famiglie secondo l'ampiezza, il numero dei componenti forniti di proprio mezzo di sostentamento e la condizione socio-economica del capo famiglia | Pag. | 426 |
| Tav. 27 - Distribuzione delle famiglie secondo l'ampiezza, il numero dei componenti forniti di proprio mezzo di sostentamento e la ripartizione territoriale di residenza | » | 427 |
| Tav. 28 - Distribuzione dei componenti della famiglia secondo il principale mezzo di sostentamento, la condizione socio-economica ed il sesso | » | 428 |



1. PREMESSA

Nel presente Supplemento al Bollettino mensile di statistica sono riportati i risultati della rilevazione sui consumi delle famiglie per l'anno 1984 i cui principali dati sommari hanno già formato oggetto di pubblicazione sul Notiziario ISTAT (Serie 4, foglio 41), Anno VI, n. 10, giugno 1985.

I risultati analitici degli anni dal 1973 al 1978 sono stati pubblicati, rispettivamente, nel Supplemento al Bollettino mensile di statistica n. 3 anno 1975, n. 1 anno 1976, n. 13 anno 1976, n. 8 anno 1977, n. 15 anno 1978, e n. 7 anno 1979; quelli relativi agli anni dal 1979 al 1981 sono stati pubblicati nel Supplemento n. 5 anno 1983; quelli relativi al 1982 e 1983 nei Supplementi n. 19 anno 1983 e n. 10 anno 1984.

2. CENNI STORICI

Le indagini sui consumi, iniziate dall'Istituto centrale di statistica nel 1968, hanno subito nel tempo numerose e sostanziali modifiche che possono così riassumersi: nel periodo compreso tra il 1968 e il 1972 l'indagine era articolata su due distinte rilevazioni:

a) rilevazione sui consumi non alimentari, alla quale partecipavano ogni trimestre circa 27.000 famiglie, numero ridotto alla metà nel 1972. Tali famiglie, mediante intervista, dichiaravano le spese sostenute nel trimestre precedente il mese di rilevazione;

b) rilevazione sui consumi alimentari, alla quale collaboravano circa 6.500 delle famiglie anzidette, le quali registravano su di un libretto le spese alimentari e quelle non alimentari a carattere corrente sostenute in un periodo di sette giorni consecutivi (cfr. per ulteriori notizie « Note e relazioni » nn. 42 e 49 e « Annuario delle statistiche del lavoro » Edizioni 1971-72-73-74). Questo assetto metodologico presentava alcuni inconvenienti: la

spesa media annua per generi alimentari era calcolata su dati rilevati soltanto in quattro settimane: il periodo di riferimento per la rilevazione dei generi alimentari era diverso da quello considerato per i generi non alimentari; solo un'aliquota ridotta dell'intero campione di famiglie partecipava ad entrambe le rilevazioni.

A partire dal 1973, le indagini vengono effettuate su un campione di 3.200 famiglie al mese (quindi, circa 38.500 l'anno) che forniscono informazioni sulle spese destinate sia ai consumi alimentari, sia a quelli non alimentari.

Inoltre, sempre dal 1973, la classificazione delle spese si è via via adeguata a quella utilizzata in contabilità nazionale per i consumi finali interni delle famiglie, mentre a partire dal 1975 sono state apportate alcune modifiche ai modelli di rilevazione al fine di cogliere con migliore precisione taluni aspetti del fenomeno consumi.

3. PRINCIPALI FINALITÀ DELLE RILEVAZIONI

Le indagini sui consumi delle famiglie hanno lo scopo di raccogliere elementi necessari a conoscere le modificazioni di livello e di struttura dei consumi della popolazione, nonché di studiare particolari aspetti delle condizioni di vita delle famiglie, base conoscitiva indispensabile per pubbliche entità, studiosi ed operatori economici. I risultati delle indagini, inoltre, vengono ampiamente utilizzate in sede di calcolo dei conti economici nazionali.

4. PRECAUZIONI E LIMITI NELLA UTILIZZAZIONE DEI DATI

Per una corretta interpretazione dei risultati, è da tener presente che i dati ottenuti con le rilevazioni sono influenzati sia dallo scarto probabilistico dovuto alla natura campionaria delle rileva-

zioni, sia dalle difficoltà tecniche che sorgono nella fase operativa della raccolta delle informazioni per assicurarsi la piena collaborazione delle famiglie, sia — infine — dai fattori di condizionamento e di memoria che esplicano la loro influenza al momento della registrazione delle informazioni stesse da parte delle famiglie, fattori che possono introdurre componenti distorsive nei risultati.

Per quanto concerne la possibilità di confronti tra i dati medi di due anni successivi, occorre ricordare che, considerata la natura dell'indagine e la tecnica di rilevazione adottata, detti confronti debbono essere effettuati con cautela soprattutto ove si considerino dati molto analitici: in particolare, per i dati del presente anno si rimanda a quanto precisato al punto 6.4.

Si ritiene opportuno avvertire, altresì, che tra i dati contenuti nel presente Supplemento e quelli relativi ai consumi finali delle famiglie determinati nel quadro della contabilità nazionale, esistono alcune differenze in quanto tra le due serie di dati si hanno divergenze nelle definizioni e nei criteri di classificazione. In particolare, si sottolinea quanto segue: nei dati della contabilità nazionale sono comprese anche le prestazioni sanitarie finanziate attraverso gli enti pubblici, che invece sono escluse dalla presente rilevazione. Inoltre, in contabilità nazionale gli autoconsumi di prodotti agricoli sono valutati ai prezzi alla produzione, anziché ai prezzi al dettaglio come è praticato nell'indagine.

Non va trascurato, infine, che mentre l'indagine rileva i consumi finali delle sole famiglie residenti, la contabilità nazionale fornisce l'aggregato dei consumi finali delle famiglie italiane ma nelle distribuzioni analitiche — a livello di categoria — include anche i consumi delle persone residenti in convivenze; inoltre, riporta la stima dei consumi sostenuti in Italia dai residenti all'estero e quella dei consumi sostenuti all'estero dai residenti in Italia.

5. CAMPO DELL'INDAGINE

Oggetto essenziale della rilevazione sono i consumi privati costituiti dall'ammontare dei beni e servizi acquistati (oppure autoconsumati) dalle famiglie per il soddisfacimento dei bisogni individuali. Rientrano quindi nel campo dell'indagine anche i consumi di beni che provengono dal proprio orto o negozio, i beni e servizi forniti dal datore di lavoro ai dipendenti (normalmente a titolo di sa-

lario) e i fitti figurativi delle abitazioni godute in proprietà o per prestazioni di servizio. Si ritiene opportuno sottolineare che per gli acquisti a rate o a credito viene indicato l'intero ammontare delle spese con riferimento al valore al momento dello acquisto, a prescindere dalle modalità di pagamento.

Ogni altra spesa effettuata dalle famiglie per scopo diverso dal consumo è esclusa dalla rilevazione (per esempio, acquisto di fabbricati o di terreni, pagamento di imposte, spese connesse con lo svolgimento di attività professionali quali spese telefoniche del proprio negozio e simili).

L'unità di rilevazione è la famiglia, intesa come un insieme di persone legate da vincoli di matrimonio, parentela, affinità, adozione, affiliazione, tutela o da vincoli affettivi, coabitanti e aventi dimora abituale nello stesso Comune, che normalmente provvedono al soddisfacimento dei loro bisogni mediante la messa in comune di tutto o parte del reddito da lavoro o patrimoniale da esse percepito.

Sono considerati facenti parte della famiglia, come membri aggregati di essa, anche le persone di servizio e le persone addette al governo della casa, dei bambini ecc., nonché le altre persone che, a qualsiasi titolo, convivono abitualmente con la famiglia stessa.

Com'è noto, il nuovo diritto di famiglia ha profondamente innovato il vecchio concetto di capo famiglia. Ai fini delle classificazioni socio-economiche, in fase di rilevazione dei dati di base, viene considerato come capo famiglia la persona che così si qualifichi o che venga qualificata come tale dagli intervistati.

Sono escluse dalla rilevazione le convivenze (caserme, ospedali, brefotrofi, istituti religiosi, convitti, ecc.).

6. METODOLOGIA ED ELABORAZIONE DEI DATI

6.1 *Struttura e numerosità del campione*

La rilevazione viene condotta mediante un campionamento a due stadi.

A) *Campione di primo stadio*: è costituito da circa 700 Comuni scelti tra quelli che partecipano alle rilevazioni sulle forze di lavoro.

I Comuni vengono suddivisi in due gruppi che eseguono la rilevazione con modalità diverse:

gruppo 1: Comuni capoluoghi di provincia e Comuni con almeno 50.000 abitanti;

gruppo 2: altri Comuni.

I Comuni-campione del gruppo 1 — che in totale ammontano a circa 140 — partecipano alla rilevazione in modo continuativo, effettuando la raccolta dei dati di base in ciascun mese dell'anno, presso un numero di famiglie-campione predeterminato dall'Istituto centrale di statistica.

I Comuni-campione del gruppo 2, invece, partecipano alla rilevazione suddivisi in tre sottogruppi: I, II, III. I Comuni del sottogruppo I effettuano l'indagine nel primo mese di ciascun trimestre (gennaio, aprile, luglio ed ottobre), quelli del sottogruppo II nel secondo mese (febbraio, maggio, agosto e novembre), quelli del sottogruppo III nel terzo mese (marzo, giugno, settembre e dicembre). I Comuni del gruppo 2 ammontano nel trimestre a circa 540 in rappresentanza di circa 180 strati. Riepilogando, ogni mese partecipano alla indagine circa 320 Comuni, di cui 140 capoluoghi di provincia o con almeno 50.000 abitanti (gruppo 1) e circa 180 Comuni di popolazione inferiore (gruppo 2).

B) *Campione di secondo stadio:* è formato da circa 3.200 famiglie-campione per ciascun mese, pari a circa 38.500 famiglie l'anno, scelte mediante estrazione dalle anagrafi comunali con un « passo » prestabilito. Il campione di famiglie è totalmente rinnovato ogni mese.

Naturalmente, nel corso delle rilevazioni, alcune delle famiglie scelte rifiutano la loro partecipazione all'indagine, altre non vengono trovate in casa neanche dopo ripetute visite da parte del rilevatore, mentre alcuni Comuni non sempre effettuano la raccolta dei dati di base. Questi motivi hanno fatto sì che il tasso medio di partecipazione effettiva delle famiglie all'indagine sia stato nel 1984 pari all'88,2% di quelle prescelte.

6.2 Organi di rilevazione

Le operazioni sul campo sono affidate ai Comuni e per essi agli Uffici di statistica ove esistono ovvero ai Segretari comunali.

La raccolta dei dati presso le famiglie viene effettuata da rilevatori scelti tra il personale del

Comune, oppure tra persone estranee all'Amministrazione Comunale che presentino i necessari requisiti di serietà, senso di responsabilità e capacità di ottenere una fiduciosa adesione da parte delle famiglie da intervistare.

Gli Uffici provinciali di statistica, quali organi tecnici dell'ISTAT hanno il compito di fornire la necessaria assistenza tecnica ai Comuni-campione e di vigilare sulla tempestiva e regolare esecuzione delle rilevazioni.

6.3 Raccolta dei dati

La raccolta dei dati di base viene effettuata attraverso due distinte operazioni, che prevedono la compilazione di due distinti modelli:

a) registrazione giornaliera nel « Libretto delle spese familiari per consumi » (Mod. ISTAT/W/405), da parte della famiglia-campione, delle spese per consumi effettuate durante una prestabilita decade del mese (1);

b) intervista conclusiva, da parte del rilevatore, a mese ultimato, sugli acquisti di beni e servizi di notevole importanza effettuati dalle famiglie nel mese di rilevazione o — per alcuni — nell'intero trimestre precedente. Mediante questa intervista viene compilato il « Riepilogo delle spese familiari » (Mod. ISTAT/W/406) in cui vengono richieste anche notizie complementari sui componenti la famiglia, sull'abitazione, sul possesso di automobili e di altri beni durevoli, ecc..

Nel « Libretto » vengono registrati non solo tutti i generi e servizi acquistati nella giornata (indipendentemente dal sistema di pagamento: in contanti, a credito, a rate, ecc.) ma anche i generi di produzione propria o ricevuti dal datore di lavoro o prelevati dal proprio negozio e consumati nella giornata.

6.4 Revisione e spoglio dei risultati

I modelli di rilevazione, dopo una revisione preeliminarmente effettuata localmente dagli organi rileva-

(1) A tal fine le famiglie-campione — sia dei Comuni del gruppo 1 sia di quelli del gruppo 2 — vengono ripartite in tre parti di uguale numero: ciascuna di esse è interessata alla rilevazione per una sola decade (dall'1 al 10, di ciascun mese, dall'11 al 20 e dal 21 all'ultimo giorno del mese).

tori, vengono trasmessi mensilmente all'Istituto centrale di statistica, presso il quale sono sottoposti ad un'approfondita revisione al fine di eliminare errori ed omissioni; tale revisione è largamente informatizzata attraverso l'utilizzazione di « griglie di compatibilità » al vaglio delle quali vengono passate le informazioni di base preventivamente registrate su nastro magnetico.

L'elaborazione dei dati è effettuata mediante programmi che prevedono sia la conversione al periodo mensile delle notizie rilevate con riferimento alla decade sia il riporto all'universo dei dati ottenuti tramite le famiglie-campione.

In particolare, per il riporto all'universo — eseguito trimestralmente in ciascuno strato nell'ambito regionale — si utilizzano dei coefficienti ottenuti in due fasi successive. Nella prima fase, per lo strato « i-esimo » della regione « j-esima », viene determinato il coefficiente « cij » derivato dal rapporto

$$c_{ij} = \frac{P_{ij}}{p_{ij}} \quad (1)$$

dove « Pij » è la popolazione universo dello strato « i-esimo » della regione « j-esima » e « pij » è il numero complessivo dei componenti delle famiglie rilevate nello stesso strato della stessa regione. Nella seconda fase, il coefficiente (1) viene trasformato nei coefficienti « Cijs » che si ottengono in base alla relazione

$$C_{ijs} = c_{ij} \frac{F_{js}}{f_{js}} \quad (s = 1, 2, \dots, 9 \text{ e più}) \quad (2)$$

dove « Fjs » sono le famiglie universo della regione « j » di ampiezza « s » e « fjs » la stima delle stes-

se ottenute tramite le famiglie-campione. Questa seconda fase è necessaria perché, data la limitata numerosità del campione, i risultati che si otterrebbero con il coefficiente unico di strato (1) potrebbero essere distorti in ordine alla distribuzione delle famiglie secondo l'ampiezza, che può essere ragionevolmente stimata soltanto a livello di regione.

Va tenuto presente che l'universo di riferimento è in definitiva la popolazione residente delle famiglie al netto delle convivenze e che, mentre il numero dei componenti delle famiglie coincide con le risultanze anagrafiche, salvo approssimazioni originate dai calcoli, il numero delle famiglie viene stimato in ogni regione, distintamente per i due gruppi di Comuni, estendendo alla popolazione sopra indicata i parametri del numero medio di componenti e della distribuzione delle famiglie secondo l'ampiezza desunti dal censimento demografico. Tali parametri, a partire dal 1977 sono stati aggiornati ogni anno, estrapolando le tendenze presunte mediante interpolazione dei dati di censimento degli anni 1951-1961-1971 con funzioni di tipo esponenziale.

Per il riporto all'universo delle famiglie intervistate nel 1983, invece, sono state usate le risultanze del censimento dell'ottobre 1981 resesi disponibili nei primi mesi del 1983. La tabella riportata di seguito illustra i risultati principali del 1983 conseguiti — come si è detto — utilizzando la nuova struttura familiare messi a confronto con i risultati che si sarebbero ottenuti utilizzando la struttura delle famiglie calcolata per l'indagine del 1982.

| NUMERO DI COMPONENTI LA FAMIGLIA | NUOVA STRUTTURA | | | | VECCHIA STRUTTURA | | | |
|----------------------------------|---------------------------|----------------|----------------------------------|------------|---------------------------|----------------|----------------------------------|------------|
| | N. famiglie (in migliaia) | Composizione % | Spesa mensile (migliaia di lire) | | N. famiglie (in migliaia) | Composizione % | Spesa mensile (migliaia di lire) | |
| | | | familiare | pro-capite | | | familiare | pro-capite |
| 1 componente | 3.378 | 18,1 | 627 | 627 | 2.487 | 14,1 | 628 | 628 |
| 2 componenti | 4.260 | 22,8 | 1.042 | 521 | 4.151 | 23,5 | 1.038 | 519 |
| 3 ' | 4.169 | 22,3 | 1.440 | 480 | 3.988 | 22,6 | 1.446 | 482 |
| 4 ' | 4.068 | 21,7 | 1.577 | 394 | 3.829 | 21,7 | 1.586 | 397 |
| 5 ' | 1.816 | 9,7 | 1.654 | 331 | 1.940 | 11,0 | 1.669 | 334 |
| ≥ 6 componenti | 1.016 | 5,4 | 1.735 | 263 | 1.275 | 7,2 | 1.757 | 262 |
| TOTALE | 18.707 | 100,0 | 1.269 | 421 | 17.669 | 100,0 | 1.312 | 412 |

7. TAVOLE E CLASSIFICAZIONE

Le tavole della prima e della seconda parte riguardano le principali caratteristiche delle famiglie, nonché il valore dei relativi consumi e la spesa mensile. Dal punto di vista territoriale, i dati sono distribuiti per tipo di Comune (Comuni capoluoghi e con più di 50.000 abitanti - altri Comuni) e per ripartizione.

Le tavole della terza parte forniscono dati medi per componente familiare relativi al valore dei consumi e alle quantità consumate, con la stessa classificazione territoriale di cui si è detto.

Le tavole della quarta parte riportano alcune analisi in relazione al principale mezzo di sostentamento, vale a dire la fonte da cui la persona, in un periodo di almeno sei mesi precedente l'indagine, ha tratto la parte essenziale per la propria sussistenza. I mezzi di sostentamento delle persone sono stati raggruppati nelle seguenti cinque categorie:

1. *redditi da lavoro e da attività in proprio*: salari, stipendi, onorari, provvigioni, salari in natura, indennità sostitutive del salario in caso di ma-


lattia o maternità, altri redditi connessi con una attività lavorativa dipendente o indipendente nell'agricoltura, nell'industria e nei servizi;

2. *pensioni*: a carico dello Stato o di enti pubblici, enti previdenziali, associazioni, imprese o altre istituzioni;

3. *indennità e provvidenze varie*: somme pagate dallo Stato, da enti pubblici, enti previdenziali, associazioni, imprese o altre istituzioni per borse di studio, indennità di disoccupazione, assegni familiari, assegni speciali per ricoverati in ospedali od ospizi, assegni ai bisognosi, agli orfani, ecc., escluse le pensioni;

4. *redditi patrimoniali*: affitti, dividendi, redditi immobiliari, vitalizi, redditi da assicurazioni, ecc.;

5. *mantenimento da parte di familiari*: quando la persona non ha un proprio mezzo di sussistenza o ne ha uno di modesta entità per cui il sostentamento grava in tutto o in parte preponderante su altre persone quali genitori, coniuge, fratelli, figli, ecc..



INDICE DELLE TAVOLE

| | | |
|---|------|-----|
| PARTE PRIMA - Principali risultati e caratteristiche familiari | Pag. | 17 |
| PARTE SECONDA - Dati per famiglia | » | 24 |
| PARTE TERZA - Dati per componente | » | 235 |
| PARTE QUARTA - Analisi secondo il mezzo principale di sostentamento | » | 426 |


AVVERTENZE DI CARATTERE GENERALE

1 — Nel capitolo « Abitazione » è considerato il complesso della spesa relativo sia all'abitazione principale sia all'eventuale abitazione secondaria (per vacanze e simili) a qualsiasi titolo goduta; invece, le voci elementari « affitto o subaffitto », « valore locativo o fitto figurativo », « spese per manutenzione e riparazione » sono relative alla sola abitazione principale.


2 — Gli spogli secondo la condizione socio-economica del capo famiglia fanno riferimento alla persona che tale si è dichiarata in sede di intervista per la raccolta dei dati.

3 — Le tavole per ripartizione territoriale considerano i seguenti raggruppamenti:

- a) *Italia Nord-Occidentale*: Piemonte, Valle d'Aosta, Lombardia, Liguria;
- b) *Italia Nord-Orientale*: Trentino-Alto Adige, Veneto, Friuli-Venezia Giulia, Emilia-Romagna;
- c) *Italia Centrale*: Toscana, Umbria, Marche, Lazio;
- d) *Italia Meridionale e Insulare*: Abruzzi, Molise, Campania, Puglia, Basilicata, Calabria, Sicilia, Sardegna.



TAVOLE



PARTE I - PRINCIPALI RISULTATI E CARATTERISTICHE FAMILIARI

Tav. 1 — Principali risultati

| MODALITÀ | FAMIGLIE CAMPIONE numero | COMPO- NENTI CAMPIONE numero | SPESA MEDIA MENSILE PER COMPONENTE Lire | | | PERCENTUALI | | |
|---|------------------------------------|---|--|------------------------------|---------|-----------------------|------------------------------|--------|
| | | | Consumi alimentari | Consumi non alimentari | Totale | Consumi alimentari | Consumi non alimentari | Totale |
| PER RIPARTIZIONE E TIPO DI COMUNE | | | | | | | | |
| NORD - CENTRO..... | 21.916 | 64.431 | 143.812 | 390.395 | 534.207 | 26,9 | 73,1 | 100,0 |
| -COMUNI CAPOLUOGHI E CON OLTRE 50.000 ABITANTI | 11.067 | 32.201 | 148.061 | 395.814 | 543.875 | 27,2 | 72,8 | 100,0 |
| -ALTRI COMUNI..... | 10.829 | 32.230 | 141.000 | 386.808 | 527.808 | 26,7 | 73,3 | 100,0 |
| ITALIA SETTENTRIONALE..... | 15.251 | 43.826 | 142.912 | 409.567 | 552.479 | 25,9 | 74,1 | 100,0 |
| -COMUNI CAPOLUOGHI E CON OLTRE 50.000 ABITANTI | 7.225 | 20.197 | 147.355 | 419.453 | 566.808 | 26,0 | 74,0 | 100,0 |
| -ALTRI COMUNI..... | 8.026 | 23.629 | 140.435 | 404.054 | 544.489 | 25,8 | 74,2 | 100,0 |
| ITALIA NORD - OCCIDENTALE..... | 7.862 | 21.853 | 149.763 | 406.891 | 556.654 | 26,9 | 73,1 | 100,0 |
| -COMUNI CAPOLUOGHI E CON OLTRE 50.000 ABITANTI | 3.937 | 10.777 | 154.410 | 397.761 | 552.171 | 28,0 | 72,0 | 100,0 |
| -ALTRI COMUNI..... | 3.925 | 11.076 | 147.111 | 412.101 | 559.212 | 26,3 | 73,7 | 100,0 |
| ITALIA NORD - ORIENTALE..... | 7.389 | 21.973 | 132.902 | 413.476 | 546.378 | 24,3 | 75,7 | 100,0 |
| -COMUNI CAPOLUOGHI E CON OLTRE 50.000 ABITANTI | 3.288 | 9.420 | 136.663 | 452.328 | 588.991 | 23,2 | 76,8 | 100,0 |
| -ALTRI COMUNI..... | 4.101 | 12.553 | 130.874 | 392.531 | 523.405 | 25,0 | 75,0 | 100,0 |
| ITALIA CENTRALE..... | 6.665 | 20.605 | 145.925 | 345.371 | 491.296 | 29,7 | 70,3 | 100,0 |
| -COMUNI CAPOLUOGHI E CON OLTRE 50.000 ABITANTI | 3.862 | 12.004 | 149.266 | 355.488 | 504.754 | 29,6 | 70,4 | 100,0 |
| -ALTRI COMUNI..... | 2.803 | 8.601 | 142.679 | 335.541 | 478.220 | 29,8 | 70,2 | 100,0 |
| MEZZOGIORNO..... | 11.470 | 38.000 | 123.826 | 232.293 | 356.119 | 34,8 | 65,2 | 100,0 |
| -COMUNI CAPOLUOGHI E CON OLTRE 50.000 ABITANTI | 4.971 | 17.623 | 128.087 | 238.688 | 366.775 | 34,9 | 65,1 | 100,0 |
| -ALTRI COMUNI..... | 6.499 | 20.377 | 121.589 | 228.937 | 350.526 | 34,7 | 65,3 | 100,0 |
| I T A L I A..... | 33.386 | 102.431 | 136.543 | 332.895 | 469.438 | 29,1 | 70,9 | 100,0 |
| -COMUNI CAPOLUOGHI E CON OLTRE 50.000 ABITANTI | 16.058 | 49.824 | 141.457 | 343.861 | 485.318 | 29,1 | 70,9 | 100,0 |
| -ALTRI COMUNI..... | 17.326 | 52.667 | 133.549 | 326.213 | 459.762 | 29,0 | 71,0 | 100,0 |
| PER CONDIZIONE SOCIO-ECONOMICA DEL CAPOFAMIGLIA | | | | | | | | |
| -INDIPENDENTI..... | 6.258 | 22.495 | 132.758 | 370.630 | 503.388 | 26,4 | 73,6 | 100,0 |
| IMPRENDITORI E LIBERI PROFESSIONISTI..... | 892 | 3.105 | 146.768 | 515.106 | 661.874 | 22,2 | 77,8 | 100,0 |
| LAVORATORI IN PROPRIO..... | 5.366 | 19.390 | 130.432 | 346.648 | 477.080 | 27,3 | 72,7 | 100,0 |
| -AGRICOLTURA..... | 1.273 | 4.644 | 130.504 | 287.289 | 417.793 | 31,2 | 68,8 | 100,0 |
| -INDUSTRIA..... | 1.678 | 6.186 | 126.944 | 339.411 | 466.355 | 27,2 | 72,8 | 100,0 |
| -ALTRE ATTIVITA'..... | 2.415 | 8.560 | 132.990 | 384.821 | 517.811 | 25,7 | 74,3 | 100,0 |
| -DIPENDENTI..... | 15.464 | 54.244 | 131.487 | 322.359 | 453.846 | 29,0 | 71,0 | 100,0 |
| DIRIGENTI E IMPIEGATI..... | 6.921 | 23.404 | 138.741 | 384.573 | 523.314 | 26,5 | 73,5 | 100,0 |
| -AGRICOLTURA E INDUSTRIA..... | 1.487 | 5.127 | 137.628 | 418.230 | 555.858 | 24,8 | 75,2 | 100,0 |
| -ALTRE ATTIVITA'..... | 5.434 | 18.277 | 139.090 | 373.998 | 513.088 | 27,1 | 72,9 | 100,0 |
| OPERAI E ASSIMILATI..... | 8.543 | 30.840 | 126.338 | 278.199 | 404.537 | 31,2 | 68,8 | 100,0 |
| -AGRICOLTURA..... | 752 | 2.874 | 110.622 | 182.934 | 293.556 | 37,7 | 62,3 | 100,0 |
| -INDUSTRIA..... | 5.116 | 18.613 | 126.028 | 282.913 | 408.941 | 30,8 | 69,2 | 100,0 |
| -ALTRE ATTIVITA'..... | 2.675 | 9.353 | 132.627 | 302.077 | 434.704 | 30,5 | 69,5 | 100,0 |
| COMPLESSO CONDIZIONI PROFESSIONALI..... | 21.722 | 76.739 | 131.875 | 337.096 | 468.971 | 28,1 | 71,9 | 100,0 |
| -AGRICOLTURA..... | 2.163 | 8.503 | 123.005 | 250.525 | 373.530 | 32,9 | 67,1 | 100,0 |
| -RAMI EXTRA-AGRICOLI..... | 19.559 | 68.736 | 132.969 | 347.773 | 480.742 | 27,7 | 72,3 | 100,0 |
| COMPLESSO CONDIZIONI NON PROFESSIONALI..... | 11.664 | 25.692 | 150.194 | 320.610 | 470.804 | 31,9 | 68,1 | 100,0 |
| -AVENTI LA PENSIONE QUALE PRINCIPALE MEZZO DI SOSTENTAMENTO..... | 10.769 | 23.005 | 150.428 | 314.846 | 465.274 | 32,3 | 67,7 | 100,0 |
| -AVENTI ALTRO MEZZO DI SOSTENTAMENTO..... | 895 | 2.087 | 147.650 | 383.449 | 531.699 | 27,8 | 72,2 | 100,0 |
| T O T A L E | 33.386 | 102.431 | 136.543 | 332.895 | 469.438 | 29,1 | 70,9 | 100,0 |
| PER AMPIEZZA DELLA FAMIGLIA | | | | | | | | |
| 1 COMPONENTE..... | 5.048 | 5.048 | 190.142 | 496.755 | 686.897 | 27,7 | 72,3 | 100,0 |
| 2 COMPONENTI..... | 7.778 | 15.556 | 167.664 | 412.178 | 579.842 | 28,9 | 71,1 | 100,0 |
| 3 COMPONENTI..... | 7.954 | 23.882 | 146.096 | 386.065 | 532.161 | 27,5 | 72,5 | 100,0 |
| 4 COMPONENTI..... | 8.126 | 32.512 | 127.773 | 319.142 | 446.915 | 28,6 | 71,4 | 100,0 |
| 5 COMPONENTI..... | 2.830 | 14.190 | 116.003 | 255.933 | 371.936 | 31,2 | 68,8 | 100,0 |
| 6 E PIU'COMPONENTI..... | 1.640 | 11.263 | 101.351 | 188.177 | 289.528 | 35,0 | 65,0 | 100,0 |
| T O T A L E | 33.386 | 102.431 | 136.543 | 332.895 | 469.438 | 29,1 | 70,9 | 100,0 |

Tav. 2 — Alcune caratteristiche delle famiglie secondo la ripartizione territoriale e il tipo di comune

Dati percentuali, salvo diversa indicazione

| MODALITA' | RIPARTIZIONE TERRITORIALE | | | | | | ITALIA | TIPO DI COMUNE | |
|--|---------------------------|----------------|---------|-----------------|---------|--------------|--------|---|--------------|
| | Nord - Centro | | | | | Mezzo-giorno | | Comuni capoluoghi e con oltre 50.000 abitanti | Altri Comuni |
| | Italia settentrionale | | | Italia centrale | Totale | | | | |
| | nord-occidentale | nord-orientale | Totale | | | | | | |
| NUMERO FAMIGLIE (MIGLIAIA)..... | 5473 | 3508 | 8981 | 3608 | 12589 | 6163 | 16757 | 7342 | 11415 |
| NUMERO MEDIO DI COMPONENTI PER FAMIGLIA..... | 2,74 | 2,93 | 2,81 | 2,98 | 2,86 | 3,34 | 3,02 | 2,92 | 3,08 |
| SPESA MEDIA MENSILE -PER FAMIGLIA.....LIRE | 1525708 | 1598822 | 1554268 | 1465115 | 1528717 | 1188931 | 84134 | 1416990 | 1416989 |
| -PRO CAPITE.....LIRE | 596655 | 546378 | 552479 | 491275 | 534200 | 356119 | 27873 | 485307 | 459763 |
| PERCENTUALI SUL TOTALE GENERALE -FAMIGLIE..... | 29,18 | 18,70 | 47,88 | 19,24 | 67,12 | 32,88 | 100,00 | 39,14 | 60,86 |
| -SPESA COMPLESSIVA..... | 529,14 | 355,43 | 884,57 | 334,97 | 1219,54 | 464,66 | 100,00 | 659,24 | 1024,96 |
| ISTRUZIONE DEL CAPO FAMIGLIA..... | 100,00 | 100,00 | 100,00 | 100,00 | 100,00 | 100,00 | 100,00 | 100,00 | 100,00 |
| -ANALFABETA O NESSUN TIPOLO..... | 6,37 | 10,47 | 7,97 | 9,96 | 8,54 | 18,04 | 11,67 | 7,27 | 14,49 |
| -LICENZA ELEMENTARE..... | 47,61 | 49,14 | 48,21 | 41,44 | 46,27 | 41,73 | 44,78 | 38,04 | 49,11 |
| -LICENZA MEDIA..... | 25,93 | 21,70 | 24,27 | 25,59 | 24,65 | 22,81 | 24,05 | 28,28 | 21,32 |
| -DIPLOMA..... | 15,62 | 14,22 | 15,07 | 17,07 | 15,65 | 13,26 | 14,86 | 19,13 | 12,12 |
| -LAUREA..... | 4,47 | 4,47 | 4,47 | 5,93 | 4,89 | 4,17 | 4,65 | 7,28 | 2,96 |
| LOCALITA' DI RESIDENZA..... | 100,00 | 100,00 | 100,00 | 100,00 | 100,00 | 100,00 | 100,00 | 100,00 | 100,00 |
| -CASE SPARSE..... | 4,34 | 9,64 | 6,41 | 8,81 | 7,10 | 5,27 | 6,50 | 1,75 | 9,55 |
| -NUCLEO ABITATO..... | 8,50 | 10,54 | 9,30 | 9,66 | 9,40 | 4,99 | 7,95 | 3,56 | 10,78 |
| -CENTRO ABITATO..... | 87,16 | 79,82 | 84,29 | 81,53 | 83,50 | 89,74 | 85,55 | 94,69 | 79,68 |
| TIPO ALLOGGIO..... | 100,00 | 100,00 | 100,00 | 100,00 | 100,00 | 100,00 | 100,00 | 100,00 | 100,00 |
| -FABBRICATO CON PIU' APPARTAMENTI..... | 82,81 | 67,42 | 76,80 | 80,76 | 77,93 | 61,89 | 72,66 | 91,92 | 60,28 |
| VILLA O VILLINO..... | 0,04 | 0,12 | 0,07 | 0,00 | 0,07 | 0,01 | 0,05 | 0,03 | 0,06 |
| SIGNORILE..... | 7,57 | 7,00 | 7,35 | 9,08 | 7,85 | 5,43 | 7,05 | 8,96 | 5,82 |
| ECONOMICO O POPOLARE..... | 72,39 | 57,90 | 66,73 | 69,92 | 67,65 | 55,02 | 63,50 | 82,00 | 51,59 |
| RURALE..... | 2,80 | 2,40 | 2,64 | 1,70 | 2,37 | 1,44 | 2,07 | 0,93 | 2,80 |
| -FABBRICATO UNIFAMILIARE..... | 17,19 | 32,58 | 23,20 | 19,24 | 22,07 | 38,11 | 27,34 | 8,08 | 39,72 |
| VILLA O VILLINO..... | 0,27 | 0,32 | 0,29 | 0,12 | 0,24 | 0,07 | 0,18 | 0,13 | 0,22 |
| SIGNORILE..... | 1,38 | 2,55 | 1,84 | 2,11 | 1,92 | 2,13 | 1,99 | 0,55 | 2,91 |
| ECONOMICO O POPOLARE..... | 10,82 | 23,48 | 15,76 | 10,90 | 14,37 | 29,97 | 19,50 | 6,41 | 27,92 |
| RURALE..... | 4,72 | 6,10 | 5,26 | 6,11 | 5,50 | 5,86 | 5,62 | 0,98 | 8,60 |
| ABITAZIONE IMPROPRIA..... | 0,01 | 0,13 | 0,06 | - | 0,04 | 0,08 | 0,05 | 0,02 | 0,08 |
| TITOLO DI GODIMENTO DELL'ABITAZIONE PRINCIPALE..... | 100,00 | 100,00 | 100,00 | 100,00 | 100,00 | 100,00 | 100,00 | 100,00 | 100,00 |
| -PROPRIETA', USUFRUTTO O ALTRO TITOLO..... | 60,19 | 71,02 | 64,41 | 67,35 | 65,26 | 66,72 | 65,74 | 52,74 | 74,10 |
| PROPRIETA' O USUFRUTTO..... | 56,55 | 65,91 | 60,20 | 61,89 | 60,69 | 62,63 | 61,33 | 48,30 | 69,71 |
| ALTRO TITOLO..... | 3,64 | 5,11 | 4,21 | 5,46 | 4,57 | 4,09 | 4,41 | 4,44 | 4,39 |
| -AFFITTO O SUBAFFITTO..... | 39,80 | 28,99 | 35,58 | 32,66 | 34,74 | 33,28 | 34,26 | 47,25 | 25,90 |
| DISPONIBILITA' DELL'ABITAZIONE SECONDARIA..... | 100,00 | 100,00 | 100,00 | 100,00 | 100,00 | 100,00 | 100,00 | 100,00 | 100,00 |
| -FAMIGLIE CHE NE DISPONGONO..... | 4,47 | 4,05 | 4,31 | 3,67 | 4,13 | 3,24 | 3,84 | 4,74 | 3,26 |
| -PROPRIETA', USUFRUTTO O ALTRO TITOLO..... | 3,94 | 3,67 | 3,64 | 3,42 | 3,72 | 2,93 | 3,46 | 4,21 | 2,98 |
| PROPRIETA' O USUFRUTTO..... | 3,74 | 3,47 | 3,64 | 3,41 | 3,57 | 2,85 | 3,33 | 4,04 | 2,88 |
| ALTRO TITOLO..... | 0,20 | 0,20 | 0,20 | 0,01 | 0,15 | 0,08 | 0,13 | 0,17 | 0,10 |
| -AFFITTO O SUBAFFITTO..... | 0,53 | 0,38 | 0,47 | 0,25 | 0,41 | 0,31 | 0,38 | 0,53 | 0,28 |
| -FAMIGLIE CHE NON NE DISPONGONO..... | 95,52 | 95,94 | 95,69 | 96,33 | 95,87 | 96,76 | 96,16 | 95,26 | 96,75 |
| INDICE DI AFFOLLAMENTO DELL'ABITAZIONE PRINCIPALE..... | 100,00 | 100,00 | 100,00 | 100,00 | 100,00 | 100,00 | 100,00 | 100,00 | 100,00 |
| -OLTRE 1,60..... | 4,25 | 1,24 | 3,07 | 3,74 | 3,26 | 9,19 | 5,21 | 6,65 | 4,29 |
| -DA 1,60 A 1,21..... | 10,54 | 4,93 | 8,35 | 11,36 | 9,22 | 15,52 | 11,29 | 13,80 | 9,67 |
| -DA 1,20 A 0,81..... | 22,94 | 19,17 | 21,47 | 21,85 | 21,58 | 25,65 | 22,92 | 23,70 | 22,42 |
| -DA 0,80 A 0,41..... | 44,34 | 53,23 | 47,81 | 44,68 | 46,91 | 36,18 | 43,39 | 40,31 | 45,37 |
| -FINO A 0,40..... | 17,92 | 21,43 | 19,29 | 18,37 | 19,03 | 13,46 | 17,20 | 15,55 | 18,26 |
| POSSESSO DELL'AUTOMOBILE PER USI FAMILIARI..... | 100,00 | 100,00 | 100,00 | 100,00 | 100,00 | 100,00 | 100,00 | 100,00 | 100,00 |
| -NESSUNA..... | 29,03 | 24,44 | 27,24 | 24,42 | 26,43 | 33,61 | 28,79 | 28,91 | 28,71 |
| -UNA..... | 54,23 | 52,04 | 53,37 | 57,42 | 54,53 | 57,58 | 55,53 | 58,01 | 53,94 |
| -DUE E PIU'..... | 16,74 | 23,53 | 19,39 | 18,16 | 19,04 | 8,81 | 15,68 | 13,08 | 17,35 |
| POSSESSO CONGIUNTO DI ALCUNI BENI DUREVOLI (1)..... | 100,00 | 100,00 | 100,00 | 100,00 | 100,00 | 100,00 | 100,00 | 100,00 | 100,00 |
| -4 BENI..... | 14,00 | 14,80 | 14,34 | 13,84 | 14,19 | 9,36 | 12,61 | 15,23 | 10,92 |
| -3 BENI..... | 43,44 | 43,70 | 43,57 | 50,23 | 45,48 | 35,70 | 42,27 | 45,90 | 39,93 |
| -2 BENI..... | 34,22 | 34,49 | 34,32 | 29,22 | 32,86 | 39,10 | 34,91 | 31,20 | 37,30 |
| -1 BENE..... | 7,24 | 5,88 | 6,71 | 5,68 | 6,42 | 13,30 | 8,68 | 6,69 | 9,96 |
| -NESSUN BENE..... | 1,10 | 0,99 | 1,00 | 1,03 | 1,05 | 2,54 | 1,54 | 0,98 | 1,90 |

(1) I beni considerati sono: frigorifero, lavatrice, lavastoviglie e televisore a colori.

Tav. 3 — Alcune caratteristiche delle famiglie secondo la condizione socio-economica del capo famiglia

Dati percentuali, salvo diversa indicazione

| MODALITA' | CONDIZIONI PROFESSIONALI DEL CAPO FAMIGLIA | | | | | |
|---|--|-----------------------|----------------|---------|---------|---------|
| | Indipendenti | | | | | TOTALE |
| | Imprenditori e liberi professionisti | Lavoratori in proprio | | | Totale | |
| Agricoltura | | Industria | Altre attività | Totale | | |
| NUMERO FAMIGLIE (MIGLIAIA)..... | 525 | 715 | 901 | 1331 | 3006 | 3532 |
| NUMERO MEDIO DI COMPONENTI PER FAMIGLIA..... | 3,49 | 3,72 | 3,73 | 3,61 | 3,67 | 3,65 |
| SPEA MEDIA MENSILE -PER FAMIGLIA.....LINE | 2310716 | 1552473 | 1737818 | 1671431 | 1752889 | 1835847 |
| -PRO CAPITE.....LINE | 661875 | 417794 | 466355 | 517811 | 477081 | 503389 |
| PERCENTUALI SUL TOTALE GENERALE -FAMIGLIE..... | 2,80 | 3,81 | 5,12 | 7,09 | 16,02 | 18,83 |
| -SPEA COMPLESSIVA..... | 76,90 | 70,33 | 105,81 | 157,81 | 333,95 | 410,85 |
| ISTRUZIONE DEL CAPO FAMIGLIA..... | 100,00 | 100,00 | 100,00 | 100,00 | 100,00 | 100,00 |
| -ANALFABETA O NESSUN TITOLO..... | - | 14,45 | 2,43 | 2,91 | 5,50 | 4,68 |
| -LICENZA ELEMENTARE..... | 12,14 | 70,43 | 53,02 | 43,91 | 53,13 | 47,03 |
| -LICENZA MEDIA..... | 10,56 | 12,61 | 33,24 | 37,21 | 30,09 | 27,19 |
| -DIPLOMA..... | 41,35 | 2,25 | 10,16 | 13,69 | 9,84 | 14,53 |
| -LAUREA..... | 35,94 | 0,26 | 1,15 | 2,28 | 1,44 | 6,57 |
| LOCALITA' DI RESIDENZA..... | 100,00 | 100,00 | 100,00 | 100,00 | 100,00 | 100,00 |
| -CASE SPARSE..... | 6,89 | 34,60 | 6,59 | 3,62 | 11,94 | 11,19 |
| -NUCLEO ABITATO..... | 6,93 | 12,27 | 9,85 | 6,34 | 8,87 | 8,58 |
| -CENTRO ABITATO..... | 86,17 | 53,13 | 83,55 | 90,04 | 79,19 | 80,23 |
| TIPO ALLOGGIO..... | 100,00 | 100,00 | 100,00 | 100,00 | 100,00 | 100,00 |
| -FABBRICATO COM PIU' APPARTAMENTI..... | 77,93 | 30,61 | 70,02 | 73,41 | 63,58 | 65,71 |
| VILLA O VILLINO..... | 0,56 | - | 0,11 | - | 0,04 | 0,11 |
| SIGNORILE..... | 24,56 | 3,35 | 7,22 | 10,16 | 7,60 | 10,12 |
| ECONOMICO O POPOLARE..... | 51,73 | 25,81 | 61,59 | 62,59 | 53,52 | 53,26 |
| RURALE..... | 1,07 | 7,45 | 1,11 | 0,67 | 2,42 | 2,22 |
| -FABBRICATO UNIFAMILIARE..... | 22,07 | 63,39 | 29,98 | 26,59 | 36,42 | 34,29 |
| VILLA O VILLINO..... | 0,93 | 0,29 | 0,45 | 0,48 | 0,42 | 0,50 |
| SIGNORILE..... | 7,06 | 1,97 | 3,72 | 4,02 | 3,44 | 3,97 |
| ECONOMICO O POPOLARE..... | 11,21 | 26,37 | 22,87 | 19,89 | 22,39 | 20,72 |
| RURALE..... | 2,69 | 34,77 | 2,94 | 2,11 | 10,14 | 9,03 |
| ABITAZIONE IMPROPIA..... | 0,18 | - | - | 0,08 | 0,04 | 0,06 |
| TITOLO DI GODIMENTO DELL'ABITAZIONE PRINCIPALE..... | 100,00 | 100,00 | 100,00 | 100,00 | 100,00 | 100,00 |
| -PROPRIETA', USUFRUTTO O ALTRO TITOLO..... | 78,81 | 88,40 | 71,96 | 70,60 | 75,26 | 75,79 |
| PROPRIETA' O USUFRUTTO..... | 75,82 | 85,45 | 68,18 | 67,38 | 71,93 | 72,51 |
| ALTRO TITOLO..... | 2,99 | 2,95 | 3,78 | 3,22 | 3,33 | 3,28 |
| -AFFITTO O SUBAFFITTO..... | 21,18 | 11,61 | 28,03 | 29,40 | 24,73 | 24,21 |
| DISPONIBILITA' DELL'ABITAZIONE SECONDARIA..... | 100,00 | 100,00 | 100,00 | 100,00 | 100,00 | 100,00 |
| -FAMIGLIE CHE NE DISPONGONO..... | 15,39 | 3,40 | 6,04 | 7,58 | 6,10 | 7,48 |
| -PROPRIETA', USUFRUTTO O ALTRO TITOLO..... | 14,36 | 3,27 | 5,24 | 6,97 | 5,54 | 6,85 |
| PROPRIETA' O USUFRUTTO..... | 14,09 | 3,17 | 5,18 | 6,56 | 5,31 | 6,62 |
| ALTRO TITOLO..... | 0,27 | 0,10 | 0,06 | 0,41 | 0,23 | 0,23 |
| -AFFITTO O SUBAFFITTO..... | 1,03 | 0,13 | 0,80 | 0,61 | 0,56 | 0,63 |
| -FAMIGLIE CHE NON NE DISPONGONO..... | 84,61 | 96,60 | 93,96 | 92,41 | 93,90 | 92,52 |
| INDICE DI AFFOLLAMENTO DELL'ABITAZIONE PRINCIPALE.. | 100,00 | 100,00 | 100,00 | 100,00 | 100,00 | 100,00 |
| -OLTRE 1,60..... | 2,95 | 5,04 | 5,25 | 6,20 | 5,62 | 5,22 |
| -DA 1,60 A 1,21..... | 4,71 | 11,86 | 14,35 | 12,35 | 12,87 | 11,66 |
| -DA 1,20 A 0,81..... | 23,74 | 25,85 | 27,90 | 27,06 | 27,03 | 26,54 |
| -DA 0,80 A 0,41..... | 54,08 | 45,26 | 45,20 | 43,93 | 44,65 | 46,05 |
| -FINO A 0,40..... | 14,53 | 12,01 | 7,30 | 10,46 | 9,82 | 10,52 |
| POSSESSO DELL'AUTOMOBILE PER USI FAMILIARI..... | 100,00 | 100,00 | 100,00 | 100,00 | 100,00 | 100,00 |
| -NESSUNA..... | 2,95 | 16,67 | 5,71 | 5,98 | 8,43 | 7,62 |
| -UNA..... | 50,89 | 63,71 | 63,90 | 63,33 | 63,60 | 61,71 |
| -DUE E PIU'..... | 46,16 | 19,62 | 30,39 | 30,69 | 27,96 | 30,67 |
| POSSESSO CONGIUNTO DI ALCUNI BENI DUREVOLI (1)..... | 100,00 | 100,00 | 100,00 | 100,00 | 100,00 | 100,00 |
| -4 BENI..... | 48,23 | 5,83 | 20,50 | 25,53 | 19,24 | 23,55 |
| -3 BENI..... | 35,07 | 37,70 | 50,68 | 49,86 | 47,23 | 45,42 |
| -2 BENI..... | 14,95 | 45,06 | 24,68 | 22,18 | 28,42 | 26,42 |
| -1 BENE..... | 1,25 | 10,14 | 3,70 | 1,79 | 4,38 | 3,92 |
| -NESSUN BENE..... | 0,51 | 1,27 | 0,44 | 0,64 | 0,73 | 0,69 |

(1) I beni considerati sono: frigorifero, lavatrice, lavastoviglie e televisore a colori.

Segue Tav. 3 — Alcune caratteristiche delle famiglie secondo la condizione socio-economica del capo famiglia

Dati percentuali, salvo diversa indicazione

| MODALITÀ | CONDIZIONI PROFESSIONALI DEL CAPO FAMIGLIA | | | | | | | |
|---|--|----------------|--------|---------------------|-----------|----------------|---------|---------|
| | Dipendenti | | | | | | | TOTALE |
| | Dirigenti e impiegati | | | Operai e assimilati | | | | |
| | Agri-coltura e industria | Altre attività | Totale | Agri-coltura | Industria | Altre attività | Totale | |
| NUMERO FAMIGLIE (MIGLIAIA)..... | 856 | 2813 | 3669 | 445 | 2897 | 1416 | 4759 | |
| NUMERO MEDIO DI COMPONENTI PER FAMIGLIA..... | 3,40 | 3,29 | 3,32 | 3,91 | 3,63 | 3,44 | 3,60 | 3,48 |
| SPESA MEDIA MENSILE -PER FAMIGLIA.....LIRE | 1889107 | 1888592 | 175369 | 1148804 | 1465275 | 1496358 | 1457088 | 1578234 |
| -PRO CAPITE.....LIRE | 558858 | 513088 | 523314 | 293556 | 408341 | 434704 | 404538 | 453846 |
| PERCENTUALI SUL TOTALE GENERALE -FAMIGLIE..... | 4,56 | 15,00 | 19,56 | 2,37 | 15,45 | 7,55 | 25,37 | 44,94 |
| -SPESA COMPLESSIVA..... | 102,47 | 301,02 | 403,49 | 32,42 | 272,71 | 134,30 | 439,43 | 842,92 |
| ISTRUZIONE DEL CAPO FAMIGLIA..... | 100,00 | 100,00 | 100,00 | 100,00 | 100,00 | 100,00 | 100,00 | 100,00 |
| -ANALFABETA O NESSUN TITOLO..... | - | - | - | 20,52 | 4,62 | 3,08 | 5,65 | 3,19 |
| -LICENZA ELEMENTARE..... | 12,67 | 7,88 | 9,00 | 63,30 | 58,44 | 52,43 | 57,10 | 36,16 |
| -LICENZA MEDIA..... | 33,37 | 32,60 | 32,32 | 14,30 | 33,09 | 38,07 | 32,81 | 32,60 |
| -DIPLOMA..... | 46,85 | 44,72 | 45,22 | 1,28 | 3,48 | 5,21 | 3,79 | 21,82 |
| -LAUREA..... | 7,11 | 15,40 | 13,47 | 0,60 | 0,37 | 1,20 | 0,64 | 6,22 |
| LOCALITÀ DI RESIDENZA..... | 100,00 | 100,00 | 100,00 | 100,00 | 100,00 | 100,00 | 100,00 | 100,00 |
| -CASE SPARSE..... | 3,60 | 2,41 | 2,69 | 12,54 | 6,48 | 5,75 | 6,83 | 5,03 |
| -NUCLEO ABITATO..... | 6,18 | 5,27 | 5,48 | 9,18 | 10,23 | 8,25 | 9,54 | 7,78 |
| -CENTRO ABITATO..... | 90,21 | 92,32 | 91,83 | 78,28 | 83,29 | 86,00 | 83,63 | 87,20 |
| TIPO ALLOGGIO..... | 100,00 | 100,00 | 100,00 | 100,00 | 100,00 | 100,00 | 100,00 | 100,00 |
| -FABBRICATO CON PIU' APPARTAMENTI..... | 82,92 | 86,64 | 85,77 | 47,66 | 72,33 | 78,80 | 71,95 | 77,97 |
| VILLA O VILLINO..... | 0,04 | 0,09 | 0,08 | - | - | - | - | 0,03 |
| SIGNORILE..... | 13,10 | 12,51 | 12,64 | 1,19 | 3,66 | 3,67 | 3,43 | 7,44 |
| ECONOMICO O POPOLARE..... | 69,29 | 73,52 | 72,54 | 42,52 | 66,40 | 73,42 | 66,25 | 68,99 |
| RURALE..... | 0,48 | 0,52 | 0,51 | 3,95 | 2,28 | 1,70 | 2,26 | 1,50 |
| -FABBRICATO UNIFAMILIARE..... | 17,08 | 13,36 | 14,23 | 52,34 | 27,67 | 21,20 | 28,05 | 22,03 |
| VILLA O VILLINO..... | 0,12 | 0,19 | 0,17 | 0,09 | 0,12 | - | 0,08 | 0,12 |
| SIGNORILE..... | 3,01 | 2,19 | 2,38 | 0,50 | 1,62 | 1,20 | 1,39 | 1,82 |
| ECONOMICO O POPOLARE..... | 11,85 | 9,69 | 10,20 | 40,63 | 21,66 | 16,26 | 21,83 | 16,77 |
| RURALE..... | 2,10 | 1,29 | 1,48 | 10,95 | 4,17 | 3,72 | 4,67 | 3,28 |
| ABITAZIONE IMPROPIA..... | - | - | - | 0,17 | 0,09 | 0,03 | 0,08 | 0,04 |
| TITOLO DI GODIMENTO DELL'ABITAZIONE PRINCIPALE..... | 100,00 | 100,00 | 100,00 | 100,00 | 100,00 | 100,00 | 100,00 | 100,00 |
| -PROPRIETÀ, USUFRUTTO O ALTRO TITOLO..... | 64,23 | 57,43 | 59,02 | 73,03 | 58,17 | 51,88 | 57,68 | 58,27 |
| PROPRIETÀ O USUFRUTTO..... | 59,19 | 52,76 | 54,26 | 66,56 | 54,23 | 45,47 | 52,77 | 53,42 |
| ALTRO TITOLO..... | 5,04 | 4,67 | 4,76 | 6,47 | 3,94 | 6,41 | 4,91 | 4,85 |
| -AFFITTO O SUBAFFITTO..... | 35,77 | 42,56 | 40,98 | 26,97 | 41,83 | 48,12 | 42,32 | 41,73 |
| DISPONIBILITÀ DELL'ABITAZIONE SECONDARIA..... | 100,00 | 100,00 | 100,00 | 100,00 | 100,00 | 100,00 | 100,00 | 100,00 |
| -FAMIGLIE CHE NE DISPONGONO..... | 4,98 | 5,15 | 5,10 | 0,82 | 1,17 | 2,17 | 1,44 | 3,03 |
| -PROPRIETÀ, USUFRUTTO O ALTRO TITOLO..... | 4,45 | 4,46 | 4,45 | 0,82 | 1,07 | 1,81 | 1,27 | 2,65 |
| PROPRIETÀ O USUFRUTTO..... | 4,02 | 4,34 | 4,26 | 0,82 | 1,00 | 1,66 | 1,18 | 2,52 |
| ALTRO TITOLO..... | 0,43 | 0,12 | 0,19 | - | 0,07 | 0,15 | 0,09 | 0,13 |
| -AFFITTO O SUBAFFITTO..... | 0,53 | 0,69 | 0,65 | - | 0,10 | 0,36 | 0,17 | 0,38 |
| -FAMIGLIE CHE NON NE DISPONGONO..... | 95,02 | 94,85 | 94,89 | 99,18 | 98,83 | 97,83 | 98,57 | 96,96 |
| INDICE DI APPOLLAMENTO DELL'ABITAZIONE PRINCIPALE.. | 100,00 | 100,00 | 100,00 | 100,00 | 100,00 | 100,00 | 100,00 | 100,00 |
| -OLTRE 1,60..... | 3,53 | 4,67 | 4,40 | 15,32 | 9,61 | 11,51 | 10,71 | 7,96 |
| -DA 1,60 A 1,21..... | 14,77 | 14,92 | 14,89 | 18,65 | 19,16 | 16,58 | 18,34 | 16,84 |
| -DA 1,20 A 0,81..... | 27,99 | 26,65 | 26,96 | 29,17 | 28,90 | 26,22 | 28,13 | 27,62 |
| -DA 0,80 A 0,41..... | 43,38 | 42,43 | 42,65 | 28,91 | 36,06 | 37,66 | 35,87 | 38,82 |
| -FINO A 0,40..... | 10,34 | 11,33 | 11,10 | 7,94 | 6,26 | 8,03 | 6,95 | 8,76 |
| POSSESSO DELL'AUTOMOBILE PER USI FAMILIARI..... | 100,00 | 100,00 | 100,00 | 100,00 | 100,00 | 100,00 | 100,00 | 100,00 |
| -NESSUNA..... | 6,77 | 7,61 | 7,42 | 29,79 | 12,01 | 16,30 | 14,95 | 11,67 |
| -UNA..... | 68,23 | 72,18 | 71,26 | 60,82 | 73,72 | 70,68 | 71,61 | 71,46 |
| -DUE E PIU'..... | 25,01 | 20,21 | 21,33 | 9,39 | 14,28 | 13,01 | 13,44 | 16,87 |
| POSSESSO CONGIUNTO DI ALCUNI BENI DUREVOLI (1)..... | 100,00 | 100,00 | 100,00 | 100,00 | 100,00 | 100,00 | 100,00 | 100,00 |
| -4 BENI..... | 25,89 | 23,59 | 24,12 | 1,08 | 5,50 | 6,40 | 5,35 | 13,53 |
| -3 BENI..... | 49,19 | 50,90 | 50,50 | 31,95 | 49,99 | 50,49 | 48,45 | 49,34 |
| -2 BENI..... | 21,61 | 22,12 | 22,00 | 49,22 | 37,95 | 36,47 | 38,57 | 31,36 |
| -1 BENE..... | 2,77 | 2,70 | 2,72 | 14,40 | 5,71 | 5,32 | 6,56 | 4,88 |
| -NESSUN BENE..... | 0,53 | 0,70 | 0,66 | 3,35 | 0,85 | 0,82 | 1,07 | 0,89 |

(1) I beni considerati sono: frigorifero, lavatrice, lavastoviglie e televisore a colori.

Segue Tav. 3 — Alcune caratteristiche delle famiglie secondo la condizione socio-economica del capo famiglia

Dati percentuali, salvo diversa indicazione

| MODALITÀ | CONDIZIONI PROFESSIONALI DEL CAPO FAMIGLIA | | | CONDIZIONI NON PROFESSIONALI DEL CAPO FAMIGLIA | | | TOTALE |
|---|--|---------------------|----------------------------|--|--|--------|--------|
| | Totale | | | Persone aventi la pensione quale mezzo principale di sostentamento | Persone aventi altro mezzo principale di sostentamento | Totale | |
| | Agricoltura | Rami extra agricoli | Complesso rami di attività | | | | |
| NUMERO FAMIGLIE (MIGLIAIA)..... | 1226 | 10734 | 11960 | 6241 | 555 | 6797 | 18757 |
| NUMERO MEDIO DI COMPONENTI PER FAMIGLIA..... | 3,78 | 3,50 | 3,53 | 2,12 | 2,18 | 2,12 | 3,02 |
| SPEA MEDIA MENSILE -PER FAMIGLIA.....LIRE | 1411254 | 1682064 | 1654304 | 985171 | 1159163 | 999389 | 84134 |
| -PRO CAPITE.....LIRE | 373531 | 480742 | 468971 | 465258 | 531099 | 470790 | 27873 |
| PERCENTUALI SUL TOTALE GENERALE -FAMIGLIE..... | 6,54 | 57,23 | 63,77 | 33,27 | 2,96 | 36,23 | 100,00 |
| -SPESA COMPLESSIVA..... | 109,64 | 1144,13 | 1253,77 | 389,63 | 40,79 | 430,42 | 100,00 |
| ISTRUZIONE DEL CAPO FAMIGLIA..... | 100,00 | 100,00 | 100,00 | 100,00 | 100,00 | 100,00 | 100,00 |
| -ANALFABETA O NESSUN TITOLO..... | 15,88 | 2,23 | 3,63 | 26,79 | 14,69 | 25,80 | 11,67 |
| -LICENZA ELEMENTARE..... | 65,91 | 36,34 | 39,37 | 55,67 | 45,52 | 54,29 | 44,78 |
| -LICENZA MEDIA..... | 14,28 | 32,91 | 31,00 | 11,16 | 19,71 | 11,80 | 24,05 |
| -DIPLOMA..... | 3,09 | 21,56 | 19,67 | 5,58 | 15,57 | 6,40 | 14,86 |
| -LAUREA..... | 0,84 | 6,95 | 6,33 | 1,46 | 4,51 | 1,71 | 4,65 |
| LOCALITÀ DI RESIDENZA..... | 100,00 | 100,00 | 100,00 | 100,00 | 100,00 | 100,00 | 100,00 |
| -CASE SPARSE..... | 25,56 | 4,71 | 6,85 | 6,01 | 4,45 | 5,88 | 6,50 |
| -NUCLEO ABITATO..... | 10,99 | 7,68 | 8,02 | 7,96 | 6,51 | 7,84 | 7,95 |
| -CENTRO ABITATO..... | 63,45 | 87,62 | 85,14 | 86,03 | 89,04 | 86,28 | 85,55 |
| TIPO ALLOGGIO..... | 100,00 | 100,00 | 100,00 | 100,00 | 100,00 | 100,00 | 100,00 |
| -FABBRICATO CON PIU' APPARTAMENTI..... | 41,78 | 78,07 | 74,35 | 69,39 | 73,10 | 69,69 | 72,66 |
| VILLA O VILLINO..... | - | 0,06 | 0,06 | 0,03 | - | 0,03 | 0,05 |
| SIGNORILE..... | 3,24 | 8,80 | 8,23 | 4,43 | 11,03 | 4,97 | 7,05 |
| ECONOMICO O POPOLARE..... | 32,51 | 67,98 | 64,34 | 62,19 | 59,93 | 62,01 | 63,50 |
| BURALE..... | 6,03 | 1,22 | 1,71 | 2,74 | 2,14 | 2,69 | 2,07 |
| -FABBRICATO UNIFAMILIARE..... | 58,22 | 21,93 | 25,65 | 30,61 | 26,90 | 30,31 | 27,34 |
| VILLA O VILLINO..... | 0,20 | 0,24 | 0,23 | 0,05 | 0,61 | 0,09 | 0,18 |
| SIGNORILE..... | 1,63 | 2,55 | 2,46 | 1,09 | 1,92 | 1,16 | 1,99 |
| ECONOMICO O POPOLARE..... | 31,26 | 16,41 | 17,93 | 22,35 | 21,20 | 22,25 | 19,50 |
| BURALE..... | 25,04 | 2,69 | 4,98 | 7,06 | 3,18 | 6,74 | 5,62 |
| ABITAZIONE IMPROPRIA..... | 0,09 | 0,04 | 0,05 | 0,07 | - | 0,06 | 0,05 |
| TITOLO DI GODIMENTO DELL'ABITAZIONE PRINCIPALE..... | 100,00 | 100,00 | 100,00 | 100,00 | 100,00 | 100,00 | 100,00 |
| -PROPRIETÀ, USUFRUTTO O ALTRO TITOLO..... | 82,03 | 61,32 | 63,44 | 69,96 | 67,67 | 69,78 | 65,74 |
| PROPRIETÀ O USUFRUTTO..... | 77,73 | 56,93 | 59,06 | 65,78 | 60,06 | 65,32 | 61,33 |
| ALTRO TITOLO..... | 4,30 | 4,39 | 4,38 | 4,18 | 7,61 | 4,46 | 4,41 |
| -AFFITTO O SUBAFFITTO..... | 17,97 | 38,68 | 36,56 | 30,03 | 32,33 | 30,22 | 34,26 |
| DISPONIBILITÀ DELL'ABITAZIONE SECONDARIA..... | 100,00 | 100,00 | 100,00 | 100,00 | 100,00 | 100,00 | 100,00 |
| -FAMIGLIE CHE NE DISPONGONO..... | 2,86 | 4,52 | 4,34 | 2,40 | 8,97 | 2,93 | 3,84 |
| -PROPRIETÀ, USUFRUTTO O ALTRO TITOLO..... | 2,78 | 4,02 | 3,89 | 2,19 | 8,40 | 2,69 | 3,46 |
| PROPRIETÀ O USUFRUTTO..... | 2,63 | 3,86 | 3,73 | 2,13 | 8,26 | 2,63 | 3,33 |
| ALTRO TITOLO..... | 0,15 | 0,16 | 0,16 | 0,06 | 0,14 | 0,06 | 0,13 |
| -AFFITTO O SUBAFFITTO..... | 0,08 | 0,50 | 0,45 | 0,21 | 0,57 | 0,24 | 0,38 |
| -FAMIGLIE CHE NON NE DISPONGONO..... | 97,15 | 95,48 | 95,65 | 97,60 | 91,03 | 97,07 | 96,16 |
| INDICE DI APPOLLAMENTO DELL'ABITAZIONE PRINCIPALE.. | 100,00 | 100,00 | 100,00 | 100,00 | 100,00 | 100,00 | 100,00 |
| -OLTRE 1,60..... | 8,56 | 6,99 | 7,15 | 1,64 | 3,59 | 1,80 | 5,21 |
| -DA 1,60 A 1,21..... | 14,08 | 15,45 | 15,31 | 4,05 | 6,06 | 4,21 | 11,29 |
| -DA 1,20 A 0,81..... | 26,96 | 27,34 | 27,30 | 15,27 | 14,36 | 15,20 | 22,92 |
| -DA 0,80 A 0,41..... | 39,79 | 41,09 | 40,96 | 48,33 | 40,10 | 47,66 | 43,39 |
| -FINO A 0,40..... | 10,61 | 9,12 | 9,28 | 30,71 | 35,89 | 31,13 | 17,20 |
| POSSESSO DELL'AUTOMOBILE PER USI FAMILIARI..... | 100,00 | 100,00 | 100,00 | 100,00 | 100,00 | 100,00 | 100,00 |
| -NESSUNA..... | 21,19 | 9,25 | 10,47 | 61,79 | 52,39 | 61,03 | 28,79 |
| -UNA..... | 62,01 | 69,33 | 68,58 | 31,82 | 41,05 | 32,58 | 55,53 |
| -DUE E PIU'..... | 16,80 | 21,42 | 20,95 | 6,39 | 6,56 | 6,40 | 15,68 |
| POSSESSO CONGIUNTO DI ALCUNI BENI DUREVOLI (1)..... | 100,00 | 100,00 | 100,00 | 100,00 | 100,00 | 100,00 | 100,00 |
| -4 BENI..... | 5,36 | 17,76 | 16,49 | 5,09 | 13,54 | 5,78 | 12,61 |
| -3 BENI..... | 35,07 | 49,88 | 48,18 | 32,06 | 29,46 | 31,85 | 42,27 |
| -2 BENI..... | 46,01 | 28,06 | 29,90 | 44,15 | 39,04 | 43,73 | 34,91 |
| -1 BENE..... | 11,53 | 3,81 | 4,60 | 16,00 | 14,26 | 15,86 | 8,68 |
| -NESSUN BENE..... | 2,04 | 0,70 | 0,83 | 2,70 | 3,71 | 2,78 | 1,54 |

(1) I beni considerati sono: frigorifero, lavatrice, lavastoviglie e televisore a colori.

Tav. 4 — Alcune caratteristiche delle famiglie secondo l'ampiezza e il tipo

Dati percentuali, salvo diversa indicazione

| MODALITÀ | 1 COMPONENTE | | | 2 COMPONENTI | | | 3 COMPONENTI | | | |
|--|----------------------------|-------------------------|--------|--|---|---------|--|--|------------|---------|
| | In età inferiore a 65 anni | In età di 65 anni e più | Totale | Con capo famiglia in età inferiore a 65 anni | Con capo famiglia in età di 65 anni e più | Totale | Due adulti e un bambino in età inferiore a 6 anni compiuti | Due adulti e un bambino in età da 6 a 13 anni compiuti | Tre adulti | Totale |
| NUMERO FAMIGLIE (MIGLIAIA)..... | 1552 | 1305 | 3355 | 2517 | 1749 | 4266 | 1096 | 730 | 2306 | 4178 |
| NUMERO MEDIO DI COMPONENTI PER FAMIGLIA..... | 1,00 | 1,00 | 1,00 | 2,00 | 2,00 | 2,00 | 3,00 | 3,00 | 3,00 | 3,00 |
| SPESA MEDIA MENSILE -PER FAMIGLIA.....LIRE | 860007 | 534898 | 686788 | 1320377 | 928520 | 1159883 | 1591277 | 1630595 | 1595324 | 1596485 |
| -PRO CAPITE.....LIRE | 860007 | 534898 | 686788 | 660188 | 464160 | 579842 | 530426 | 543532 | 531775 | 532162 |
| PERCENTUALI SUL TOTALE GENERALE -FAMIGLIE..... | 8,43 | 9,62 | 18,05 | 13,42 | 9,32 | 22,74 | 5,84 | 3,89 | 12,29 | 22,27 |
| -SPESA COMPLESSIVA..... | 86,21 | 61,17 | 147,38 | 210,64 | 102,86 | 313,49 | 110,51 | 75,46 | 233,07 | 422,64 |
| ISTRUZIONE DEL CAPO FAMIGLIA..... | 100,00 | 100,00 | 100,00 | 100,00 | 100,00 | 100,00 | 100,00 | 100,00 | 100,00 | 100,00 |
| -ANALFABETA O NESSUN TITOLO..... | 8,88 | 37,53 | 24,14 | 7,42 | 26,68 | 15,31 | 0,66 | 1,68 | 12,06 | 7,12 |
| -LICENZA ELEMENTARE..... | 41,35 | 48,70 | 45,27 | 44,19 | 52,84 | 47,74 | 18,05 | 32,42 | 53,75 | 40,32 |
| -LICENZA MEDIA..... | 22,48 | 7,88 | 14,70 | 24,95 | 11,30 | 19,55 | 44,36 | 36,61 | 19,72 | 29,27 |
| -DIPLOMA..... | 20,47 | 4,82 | 12,13 | 17,73 | 7,13 | 13,39 | 27,82 | 23,65 | 10,68 | 17,76 |
| -LAUREA..... | 6,85 | 1,06 | 3,76 | 5,71 | 2,04 | 4,21 | 9,11 | 5,64 | 3,79 | 5,53 |
| LOCALITÀ DI RESIDENZA..... | 100,00 | 100,00 | 100,00 | 100,00 | 100,00 | 100,00 | 100,00 | 100,00 | 100,00 | 100,00 |
| -CASE SPARSE..... | 4,56 | 5,13 | 4,86 | 7,17 | 5,45 | 6,46 | 6,00 | 6,78 | 5,94 | 6,12 |
| -NUCLEO ABITATO..... | 6,39 | 7,89 | 7,19 | 8,19 | 7,98 | 8,10 | 9,31 | 7,00 | 7,99 | 8,21 |
| -CENTRO ABITATO..... | 89,05 | 86,99 | 87,95 | 84,64 | 86,57 | 85,43 | 84,69 | 86,22 | 86,08 | 85,67 |
| TIPO ALLOGGIO..... | 100,00 | 100,00 | 100,00 | 100,00 | 100,00 | 100,00 | 100,00 | 100,00 | 100,00 | 100,00 |
| -FABBRICATO CON PIU' APPARTAMENTI..... | 75,72 | 69,82 | 72,58 | 75,29 | 71,74 | 73,84 | 77,96 | 78,89 | 72,23 | 75,01 |
| VILLA O VILLINO..... | - | - | - | - | - | - | - | 0,14 | 0,06 | 0,06 |
| SIGNORILE..... | 5,34 | 3,87 | 4,55 | 7,60 | 5,79 | 6,86 | 9,17 | 9,21 | 7,19 | 8,07 |
| ECONOMICO O POPOLARE..... | 67,74 | 62,65 | 65,03 | 65,72 | 63,17 | 64,67 | 67,30 | 67,70 | 63,03 | 65,08 |
| BURALE..... | 2,64 | 3,31 | 3,00 | 1,97 | 2,78 | 2,31 | 1,49 | 1,84 | 1,96 | 1,81 |
| -FABBRICATO UNIFAMILIARE..... | 24,28 | 30,18 | 27,42 | 24,71 | 28,26 | 26,16 | 22,04 | 21,11 | 27,77 | 24,99 |
| VILLA O VILLINO..... | 0,09 | 0,09 | 0,05 | 0,15 | 0,27 | 0,20 | 0,12 | 0,32 | 0,19 | 0,19 |
| SIGNORILE..... | 0,77 | 0,57 | 0,66 | 1,68 | 1,00 | 1,40 | 2,52 | 2,67 | 2,30 | 2,40 |
| ECONOMICO O POPOLARE..... | 18,48 | 21,76 | 20,24 | 17,36 | 19,54 | 18,25 | 16,44 | 14,41 | 19,95 | 18,00 |
| BURALE..... | 4,45 | 7,73 | 6,39 | 5,44 | 7,36 | 6,23 | 2,95 | 3,71 | 5,31 | 4,39 |
| ABITAZIONE IMPROPIA..... | 0,18 | - | 0,09 | 0,08 | 0,09 | 0,08 | - | - | 0,02 | 0,01 |
| TITOLO DI GODIMENTO DELL'ABITAZIONE PRINCIPALE..... | 100,00 | 100,00 | 100,00 | 100,00 | 100,00 | 100,00 | 100,00 | 100,00 | 100,00 | 100,00 |
| -PROPRIETÀ, USUFRUTTO O ALTRO TITOLO..... | 58,62 | 67,06 | 63,12 | 64,45 | 72,50 | 67,75 | 53,15 | 62,67 | 70,20 | 64,15 |
| PROPRIETÀ O USUFRUTTO..... | 49,86 | 59,05 | 54,76 | 60,31 | 69,58 | 64,11 | 45,43 | 57,88 | 67,63 | 59,80 |
| ALTRO TITOLO..... | 8,76 | 8,01 | 8,36 | 4,14 | 2,92 | 3,64 | 7,72 | 4,79 | 2,57 | 4,35 |
| -AFFITTO O SUBAFFITTO..... | 41,39 | 32,94 | 36,88 | 35,55 | 27,50 | 32,25 | 46,85 | 37,33 | 29,80 | 35,86 |
| DISPONIBILITÀ DELL'ABITAZIONE SECONDARIA..... | 100,00 | 100,00 | 100,00 | 100,00 | 100,00 | 100,00 | 100,00 | 100,00 | 100,00 | 100,00 |
| -FAMIGLIE CHE NE DISPONGONO..... | 1,59 | 0,97 | 1,25 | 3,56 | 3,00 | 3,33 | 2,25 | 4,70 | 5,99 | 4,77 |
| -PROPRIETÀ, USUFRUTTO O ALTRO TITOLO..... | 1,54 | 0,80 | 1,14 | 3,28 | 2,91 | 3,13 | 1,61 | 4,11 | 5,36 | 4,13 |
| PROPRIETÀ O USUFRUTTO..... | 1,49 | 0,78 | 1,11 | 3,09 | 2,82 | 2,98 | 1,44 | 3,82 | 5,30 | 4,00 |
| ALTRO TITOLO..... | 0,05 | 0,02 | 0,03 | 0,19 | 0,09 | 0,15 | 0,17 | 0,29 | 0,06 | 0,13 |
| -AFFITTO O SUBAFFITTO..... | 0,05 | 0,17 | 0,11 | 0,28 | 0,09 | 0,20 | 0,64 | 0,59 | 0,63 | 0,64 |
| -FAMIGLIE CHE NON NE DISPONGONO..... | 98,41 | 99,04 | 98,74 | 96,45 | 97,00 | 96,67 | 97,75 | 95,31 | 94,01 | 95,24 |
| INDICE DI AFFOLLAMENTO DELL'ABITAZIONE PRINCIPALE..... | 100,00 | 100,00 | 100,00 | 100,00 | 100,00 | 100,00 | 100,00 | 100,00 | 100,00 | 100,00 |
| -OLTRE 1,60..... | - | - | - | 0,73 | 0,61 | 0,68 | 0,58 | 0,34 | 0,27 | 0,36 |
| -DA 1,60 A 1,21..... | - | - | - | - | - | - | 10,28 | 6,90 | 6,00 | 7,32 |
| -DA 1,20 A 0,81..... | 4,31 | 4,11 | 4,20 | 12,75 | 15,97 | 14,07 | 29,03 | 25,36 | 25,23 | 26,40 |
| -DA 0,80 A 0,41..... | 27,43 | 30,61 | 29,12 | 64,66 | 64,76 | 64,70 | 59,24 | 66,66 | 66,02 | 64,19 |
| -FINO A 0,40..... | 68,26 | 65,29 | 66,68 | 21,86 | 18,65 | 20,54 | 0,86 | 0,74 | 2,49 | 1,73 |
| POSSESSO DELL'AUTOMOBILE PER USI FAMILIARI..... | 100,00 | 100,00 | 100,00 | 100,00 | 100,00 | 100,00 | 100,00 | 100,00 | 100,00 | 100,00 |
| -NESSUNA..... | 53,46 | 94,05 | 75,09 | 24,52 | 69,26 | 42,86 | 5,74 | 6,90 | 15,84 | 11,75 |
| -UNA..... | 45,83 | 5,87 | 24,54 | 65,88 | 29,38 | 50,92 | 73,19 | 72,06 | 64,35 | 68,18 |
| -DUE E PIU'..... | 0,72 | 0,07 | 0,37 | 9,60 | 1,36 | 6,22 | 21,07 | 20,44 | 19,81 | 20,07 |
| POSSESSO CONGIUNTO DI ALCUNI BENI DUREVOLI (1)..... | 100,00 | 100,00 | 100,00 | 100,00 | 100,00 | 100,00 | 100,00 | 100,00 | 100,00 | 100,00 |
| -4 BENI..... | 5,63 | 3,42 | 4,45 | 11,84 | 6,52 | 9,66 | 18,05 | 18,09 | 14,38 | 15,95 |
| -3 BENI..... | 27,62 | 15,72 | 21,28 | 45,94 | 33,16 | 40,71 | 50,84 | 54,69 | 47,80 | 49,73 |
| -2 BENI..... | 41,68 | 43,09 | 42,43 | 35,51 | 47,37 | 40,37 | 27,64 | 24,98 | 32,79 | 30,14 |
| -1 BENE..... | 20,70 | 31,52 | 26,47 | 5,77 | 11,80 | 8,24 | 3,12 | 1,89 | 4,52 | 3,71 |
| -NESSUN BENE..... | 4,37 | 6,26 | 5,37 | 0,94 | 1,14 | 1,02 | 0,38 | 0,36 | 0,51 | 0,47 |

(1) I beni considerati sono: frigorifero, lavatrice, lavastoviglie e televisore a colori.

Segue Tav. 4 — Alcune caratteristiche delle famiglie secondo l'ampiezza e il tipo

Dati percentuali, salvo diversa indicazione

| MODALITÀ | 4 COMPONENTI | | | | 5 COMPONENTI | | | 6 E PIÙ COMPONENTI | TOTALE | |
|--|---|---|---|----------------|--------------|---|---------------|--------------------|---------|--------|
| | Due adulti e due bambini in età inferiore a 6 anni compiuti | Due adulti, un bambino in età inferiore a 6 anni compiuti e un bambino in età da 6 a 13 anni compiuti | Due adulti e due bambini in età da 6 a 13 anni compiuti | Quattro adulti | Totale | Due adulti e tre bambini in età da 6 a 13 anni compiuti | Cinque adulti | | | Totale |
| NUMERO FAMIGLIE (MIGLIAIA)..... | 4,22 | 5,04 | 6,96 | 15,40 | 40,83 | 1,29 | 5,70 | 18,26 | 101,8 | 18757 |
| NUMERO MEDIO DI COMPONENTI PER FAMIGLIA..... | 4,00 | 4,30 | 4,00 | 4,00 | 4,00 | 5,00 | 5,00 | 5,00 | 6,59 | 3,02 |
| SPEA MEDIA MENSILE -PER FAMIGLIA.....LIRA | 1470838 | 1646148 | 1655493 | 1947977 | 1787664 | 1676551 | 1866329 | 1859678 | 1907106 | 84134 |
| -PRO CAPITE.....LIRA | 367734 | 411537 | 413873 | 486394 | 446916 | 335310 | 437362 | 371936 | 289528 | 27873 |
| PERCENTUALI SUL TOTALE GENERALE -FAMIGLIE..... | 2,25 | 3,11 | 3,71 | 8,21 | 21,77 | 0,69 | 3,04 | 9,73 | 5,43 | 100,00 |
| -SPEA COMPLESSIVA..... | 39,35 | 60,90 | 72,96 | 190,16 | 462,51 | 13,71 | 78,93 | 215,15 | 123,03 | 100,00 |
| ISTRUZIONE DEL CAPO FAMIGLIA..... | 100,00 | 100,00 | 100,00 | 100,00 | 100,00 | 100,00 | 100,00 | 100,00 | 100,00 | 100,00 |
| -ANALFABETA O NESSUN TITOLO..... | 2,01 | 0,99 | 1,28 | 7,56 | 4,38 | 3,36 | 8,50 | 6,01 | 12,91 | 11,67 |
| -LICENZA ELEMENTARE..... | 23,48 | 32,69 | 33,30 | 50,38 | 41,09 | 46,84 | 50,23 | 50,37 | 53,80 | 44,78 |
| -LICENZA MEDIA..... | 40,97 | 36,66 | 37,02 | 23,46 | 31,19 | 32,40 | 22,22 | 25,50 | 22,11 | 24,05 |
| -DIPLOMA..... | 25,01 | 22,01 | 22,09 | 13,60 | 17,74 | 14,03 | 14,04 | 13,56 | 9,06 | 14,86 |
| -LAUREA..... | 8,54 | 6,04 | 6,30 | 5,61 | 5,62 | 3,37 | 5,01 | 4,56 | 2,13 | 4,65 |
| LOCALITÀ DI RESIDENZA..... | 100,00 | 100,00 | 100,00 | 100,00 | 100,00 | 100,00 | 100,00 | 100,00 | 100,00 | 100,00 |
| -CASE SPARSE..... | 6,71 | 6,10 | 5,43 | 6,53 | 6,53 | 9,13 | 8,31 | 9,02 | 8,97 | 6,50 |
| -NUCLEO ABITATO..... | 8,43 | 7,84 | 7,38 | 7,98 | 8,55 | 5,22 | 6,11 | 7,20 | 7,77 | 7,95 |
| -CENTRO ABITATO..... | 84,87 | 86,06 | 87,19 | 85,49 | 84,92 | 85,66 | 85,59 | 83,78 | 83,26 | 85,55 |
| TIPO ALLOGGIO..... | 100,00 | 100,00 | 100,00 | 100,00 | 100,00 | 100,00 | 100,00 | 100,00 | 100,00 | 100,00 |
| -FABBRICATO CON PIÙ APPARTAMENTI..... | 76,60 | 72,61 | 72,77 | 71,73 | 72,95 | 68,40 | 71,08 | 68,00 | 65,54 | 72,66 |
| VILLA O VILLINO..... | - | - | - | 0,18 | 0,09 | - | 0,13 | 0,17 | - | 0,05 |
| SIGNORILE..... | 7,85 | 8,58 | 9,41 | 9,65 | 8,79 | 3,27 | 8,60 | 6,92 | 5,24 | 7,05 |
| ECONOMICO O POPOLARE..... | 67,53 | 62,58 | 62,47 | 59,99 | 62,59 | 65,13 | 60,39 | 59,51 | 57,76 | 63,50 |
| RURALE..... | 1,23 | 1,45 | 0,88 | 1,90 | 1,49 | - | 1,96 | 1,40 | 2,54 | 2,07 |
| -FABBRICATO UNIFAMILIARE..... | 23,40 | 27,39 | 27,23 | 28,27 | 27,05 | 31,60 | 28,92 | 32,00 | 34,46 | 27,34 |
| VILLA O VILLINO..... | 0,14 | 0,07 | 0,33 | 0,50 | 0,29 | - | 0,27 | 0,21 | 0,06 | 0,18 |
| SIGNORILE..... | 2,65 | 2,32 | 3,44 | 2,22 | 2,60 | 3,51 | 3,19 | 2,82 | 3,18 | 1,99 |
| ECONOMICO O POPOLARE..... | 17,01 | 20,06 | 19,48 | 20,82 | 19,55 | 22,32 | 18,68 | 22,17 | 23,44 | 19,50 |
| RURALE..... | 3,56 | 4,09 | 3,93 | 4,72 | 4,57 | 5,77 | 6,78 | 6,80 | 7,60 | 5,62 |
| ABITAZIONE IMPROPRIA..... | 0,63 | 0,05 | 0,06 | 0,01 | 0,04 | - | - | - | 0,18 | 0,05 |
| TITOLO DI GODIMENTO DELL'ABITAZIONE PRINCIPALE..... | 100,00 | 100,00 | 100,00 | 100,00 | 100,00 | 100,00 | 100,00 | 100,00 | 100,00 | 100,00 |
| -PROPRIETÀ, USUFRUTTO O ALTRO TITOLO..... | 52,76 | 61,38 | 60,82 | 71,06 | 65,58 | 63,44 | 72,14 | 68,11 | 68,93 | 65,74 |
| PROPRIETÀ O USUFRUTTO..... | 46,18 | 57,21 | 57,07 | 68,65 | 62,03 | 60,05 | 70,89 | 66,18 | 66,22 | 61,33 |
| ALTRO TITOLO..... | 6,58 | 4,17 | 3,75 | 2,41 | 3,55 | 3,39 | 1,25 | 1,93 | 2,71 | 4,41 |
| -AFFITTO O SUBAFFITTO..... | 47,24 | 38,62 | 39,18 | 28,94 | 34,42 | 36,56 | 27,87 | 31,89 | 31,07 | 34,26 |
| DISPONIBILITÀ DELL'ABITAZIONE SECONDARIA..... | 100,00 | 100,00 | 100,00 | 100,00 | 100,00 | 100,00 | 100,00 | 100,00 | 100,00 | 100,00 |
| -FAMIGLIE CHE NE DISPONGONO..... | 1,86 | 2,67 | 5,32 | 6,82 | 5,06 | 2,90 | 6,28 | 4,66 | 4,35 | 3,84 |
| -PROPRIETÀ, USUFRUTTO O ALTRO TITOLO..... | 1,81 | 1,83 | 4,76 | 6,42 | 4,60 | 2,25 | 5,93 | 4,25 | 3,86 | 3,46 |
| PROPRIETÀ O USUFRUTTO..... | 1,39 | 1,72 | 4,55 | 6,36 | 4,42 | 2,25 | 5,93 | 4,16 | 3,67 | 3,33 |
| ALTRO TITOLO..... | 0,42 | 0,11 | 0,21 | 0,06 | 0,18 | - | - | 0,09 | 0,19 | 0,13 |
| -AFFITTO O SUBAFFITTO..... | 0,05 | 0,84 | 0,56 | 0,40 | 0,46 | 0,65 | 0,35 | 0,41 | 0,49 | 0,38 |
| -FAMIGLIE CHE NON NE DISPONGONO..... | 98,14 | 97,33 | 94,68 | 93,17 | 94,93 | 97,10 | 93,73 | 95,34 | 95,65 | 96,16 |
| INDICE DI AFFOLLAMENTO DELL'ABITAZIONE PRINCIPALE..... | 100,00 | 100,00 | 100,00 | 100,00 | 100,00 | 100,00 | 100,00 | 100,00 | 100,00 | 100,00 |
| -OLTRE 1,60..... | 8,90 | 5,82 | 4,75 | 3,57 | 4,80 | 29,40 | 18,10 | 23,07 | 31,10 | 5,21 |
| -DA 1,60 A 1,21..... | 27,27 | 27,30 | 25,15 | 19,45 | 22,62 | 29,55 | 29,53 | 31,58 | 30,57 | 11,29 |
| -DA 1,20 A 0,81..... | 36,19 | 35,16 | 37,04 | 32,65 | 35,16 | 29,73 | 41,47 | 37,06 | 33,37 | 22,92 |
| -DA 0,80 A 0,41..... | 27,64 | 31,39 | 32,26 | 43,55 | 36,92 | 11,32 | 10,90 | 8,29 | 4,96 | 43,39 |
| -FINO A 0,40..... | 0,04 | 0,33 | - | 0,79 | 0,48 | - | - | - | - | 17,20 |
| POSSESSO DELL'AUTOMOBILE PER USI FAMILIARI..... | 100,00 | 100,00 | 100,00 | 100,00 | 100,00 | 100,00 | 100,00 | 100,00 | 100,00 | 100,00 |
| -NESSUNA..... | 6,85 | 5,81 | 4,80 | 8,38 | 6,95 | 8,05 | 5,08 | 7,00 | 12,44 | 28,79 |
| -UNA..... | 79,04 | 74,66 | 75,33 | 56,95 | 61,57 | 74,79 | 54,90 | 65,65 | 59,65 | 55,53 |
| -DUE E PIÙ..... | 14,11 | 19,53 | 20,07 | 34,67 | 31,48 | 17,16 | 40,02 | 27,36 | 27,90 | 15,68 |
| POSSESSO CONGIUNTO DI ALCUNI BENI DUREVOLI (1)..... | 100,00 | 100,00 | 100,00 | 100,00 | 100,00 | 100,00 | 100,00 | 100,00 | 100,00 | 100,00 |
| -4 BENI..... | 16,75 | 17,35 | 16,66 | 17,55 | 17,90 | 12,10 | 19,23 | 15,09 | 12,65 | 12,61 |
| -3 BENI..... | 48,31 | 51,27 | 50,63 | 48,93 | 49,98 | 50,82 | 52,15 | 50,30 | 42,61 | 42,27 |
| -2 BENI..... | 29,44 | 28,23 | 28,23 | 30,75 | 29,10 | 35,04 | 25,15 | 30,11 | 38,53 | 34,91 |
| -1 BENE..... | 5,17 | 3,07 | 1,90 | 2,44 | 2,70 | 2,03 | 3,23 | 3,98 | 4,18 | 8,68 |
| -NESSUN BENE..... | 0,33 | 0,09 | 0,41 | 0,32 | 0,32 | - | 0,24 | 0,52 | 2,04 | 1,54 |

(1) I beni considerati sono: frigorifero, lavatrice, lavastoviglie e televisore a colori.

PARTE II - DATI PER FAMIGLIA

A - VALORE DEI CONSUMI

Tav. 5 — Valore dei consumi delle famiglie distinte secondo il tipo di comune e la ripartizione territoriale — Spesa media mensile per famiglia — Lire

A — COMUNI CAPOLUOGHI E CON OLTRE 50.000 ABITANTI

| GRUPPI E CATEGORIE DI CONSUMO | NORD-CENTRO | | | | | MEZZOGIORNO | ITALIA |
|--|-----------------------|----------------|---------|-----------------|---------|-------------|---------|
| | Italia settentrionale | | | Italia centrale | Totale | | |
| | Nord-occidentale | Nord-orientale | Totale | | | | |
| PANE E CEREALI..... | 46.947 | 46.064 | 46.605 | 49.659 | 47.660 | 56.896 | 50.307 |
| -PANE..... | 26.263 | 27.029 | 26.560 | 26.087 | 26.396 | 31.054 | 27.731 |
| -PASTA..... | 9.675 | 8.867 | 9.362 | 12.241 | 10.357 | 15.687 | 11.884 |
| CARNE..... | 135.164 | 116.423 | 127.909 | 156.612 | 137.827 | 134.093 | 136.756 |
| -CARNE BOVINA..... | 72.549 | 53.885 | 65.324 | 76.881 | 69.317 | 69.058 | 69.243 |
| -POLLANE..... | 20.205 | 17.850 | 19.293 | 24.663 | 21.149 | 20.359 | 20.922 |
| -ALTRE CARNI (ESCLUSI I SALUMI)..... | 13.657 | 19.720 | 16.004 | 26.998 | 19.803 | 22.825 | 20.668 |
| PESCE..... | 11.054 | 11.652 | 11.285 | 25.403 | 16.163 | 35.338 | 21.656 |
| OLII E GRASSI..... | 24.799 | 23.567 | 24.322 | 30.559 | 26.477 | 27.545 | 26.782 |
| -OLIO DI OLIVA E DI SENI..... | 16.715 | 16.731 | 16.721 | 24.676 | 19.470 | 23.765 | 20.700 |
| LATTE, FORMAGGI E UOVA..... | 60.356 | 58.918 | 59.800 | 57.941 | 59.156 | 61.092 | 59.711 |
| -LATTE..... | 17.546 | 19.607 | 18.344 | 17.966 | 18.213 | 20.488 | 18.865 |
| -FORMAGGI..... | 35.494 | 32.440 | 34.312 | 31.523 | 33.348 | 31.286 | 32.757 |
| -UOVA..... | 7.316 | 6.871 | 7.144 | 8.452 | 7.595 | 9.318 | 8.089 |
| PATATE, FRUTTA E ORTAGGI..... | 64.567 | 60.223 | 62.885 | 67.171 | 64.366 | 68.631 | 65.588 |
| -FRUTTA FRESCA E SECCA..... | 32.313 | 30.221 | 31.503 | 31.436 | 31.480 | 34.467 | 32.336 |
| ZUCCHERO, CAFFE', THE, CACAO E ALTRI GENERI ALIMENTARI..... | 24.669 | 22.769 | 23.933 | 23.329 | 23.725 | 23.520 | 23.666 |
| -ZUCCHERO..... | 4.707 | 4.332 | 4.562 | 5.168 | 4.771 | 5.667 | 5.028 |
| -CAFFE', THE E SURROGATI..... | 13.848 | 11.610 | 12.981 | 12.528 | 12.825 | 13.172 | 12.924 |
| BEVANDE..... | 32.924 | 30.606 | 32.027 | 26.624 | 30.160 | 24.514 | 28.543 |
| -ACQUA MINERALE..... | 3.638 | 4.059 | 3.801 | 2.241 | 3.262 | 1.895 | 2.871 |
| -VINO..... | 23.533 | 19.784 | 22.082 | 19.415 | 21.160 | 17.529 | 20.120 |
| CONSUMI ALIMENTARI E BEVANDE..... | 400.480 | 370.222 | 388.766 | 437.298 | 405.534 | 431.629 | 413.009 |
| TABACCO..... | 23.036 | 23.015 | 23.028 | 28.395 | 24.882 | 30.642 | 26.532 |
| VESTIARIO E CALZATURE..... | 117.306 | 140.025 | 126.101 | 109.749 | 120.451 | 98.859 | 114.265 |
| -ARTICOLI CONFEZIONATI..... | 51.142 | 62.346 | 55.479 | 44.886 | 51.819 | 47.128 | 50.475 |
| -CALZATURE..... | 19.523 | 23.956 | 21.239 | 21.725 | 21.407 | 16.164 | 19.905 |
| ABITAZIONE..... | 206.249 | 252.589 | 224.189 | 217.605 | 221.914 | 198.426 | 215.186 |
| -AFFITTO E SUBAFFITTO..... | 57.542 | 57.769 | 57.630 | 59.003 | 58.104 | 66.329 | 60.461 |
| -VALORE LOCATIVO..... | 84.010 | 109.104 | 93.725 | 113.372 | 100.513 | 88.057 | 96.945 |
| -SPESE PER MANUTENZIONE E RIPARAZIONI..... | 13.935 | 34.685 | 21.968 | 4.216 | 15.835 | 12.483 | 14.874 |
| COMBUSTIBILI ED ENERGIA ELETTICA..... | 71.584 | 81.237 | 75.321 | 95.890 | 82.427 | 42.371 | 70.950 |
| -ENERGIA ELETTICA..... | 11.665 | 16.746 | 13.632 | 37.745 | 21.963 | 22.774 | 22.195 |
| -GAS..... | 21.648 | 39.061 | 28.389 | 20.699 | 25.732 | 12.182 | 21.850 |
| -KEROSENE ED ALTRI COMBUSTIBILI..... | 2.991 | 6.567 | 4.376 | 5.560 | 4.785 | 1.541 | 3.855 |
| -SPESE PER RISCALDAMENTO CENTRALE..... | 34.755 | 17.818 | 28.198 | 30.428 | 28.968 | 4.161 | 21.861 |

Segue Tav. 5 — Valore dei consumi delle famiglie distinte secondo il tipo di comune e la ripartizione territoriale — Spesa media mensile per famiglia — Lire

Segue A — COMUNI CAPOLUOGHI E CON OLTRE 50.000 ABITANTI

| GRUPPI E CATEGORIE DI CONSUMO | NORD-CENTRO | | | | | MEZZOGIORNO | ITALIA |
|---|-----------------------|----------------|-----------|-----------------|-----------|-------------|-----------|
| | Italia settentrionale | | | Italia centrale | Totale | | |
| | Nord-occidentale | Nord-orientale | Totale | | | | |
| MOBILI, ARTICOLI DI ARREDAMENTO, APPARECCHI, UTENSILERIA E SERVIZI PER LA CASA..... | 96.001 | 125.057 | 107.251 | 85.677 | 99.796 | 75.154 | 92.738 |
| -MOBILI IN LEGNO..... | 14.686 | 35.451 | 22.725 | 12.111 | 19.057 | 7.069 | 15.623 |
| -LENZUOLA, COPERTE E ALTRA BIANCHERIA PER LA CASA..... | 2.382 | 3.858 | 2.954 | 2.491 | 2.794 | 2.994 | 2.851 |
| -PENTOLE, POSATE E ALTRE STOVIGLIE PER LA CASA..... | 2.859 | 4.575 | 3.523 | 2.762 | 3.260 | 2.755 | 3.115 |
| -CUCINE, STUPE, SCALDABAGNI..... | 978 | 2.203 | 1.453 | 911 | 1.265 | 775 | 1.125 |
| -FRIGORIFERI..... | 915 | 2.287 | 1.446 | 560 | 1.140 | 629 | 994 |
| -LAVATRICI..... | 2.322 | 2.368 | 2.340 | 1.387 | 2.010 | 1.032 | 1.730 |
| -LAVASTOVIGLIE..... | 657 | 404 | 559 | 353 | 488 | 203 | 407 |
| -DETERSIVI E DEGERGENTI..... | 20.395 | 21.549 | 20.842 | 24.236 | 22.015 | 25.437 | 22.995 |
| -SERVIZI DOMESTICI..... | 9.078 | 7.987 | 8.656 | 3.865 | 7.001 | 2.467 | 5.702 |
| -LAVANDERIA E TINTORIA..... | 17.918 | 13.905 | 16.364 | 17.250 | 16.670 | 10.833 | 14.998 |
| SERVIZI SANITARI E SPESE PER LA SALUTE..... | 35.346 | 42.340 | 38.054 | 21.548 | 32.350 | 13.778 | 27.030 |
| -ONORARI MEDICI E SIMILI..... | 14.553 | 13.053 | 13.972 | 7.577 | 11.762 | 4.849 | 9.782 |
| -MEDICINALI..... | 7.642 | 7.685 | 7.659 | 5.112 | 6.779 | 4.351 | 6.083 |
| TRASPORTI E COMUNICAZIONI..... | 188.298 | 222.856 | 201.678 | 200.216 | 201.172 | 144.492 | 184.935 |
| -SCOOTERS E MOTOCICLETTE..... | 1.710 | 1.097 | 1.473 | 1.514 | 1.487 | 67 | 1.080 |
| -BICICLETTE..... | 159 | 751 | 388 | 276 | 349 | 296 | 334 |
| -ASSICURAZIONE VEICOLI..... | 11.758 | 15.590 | 13.242 | 23.550 | 16.803 | 15.946 | 16.558 |
| -BENZINA PER VEICOLI..... | 84.468 | 87.818 | 85.765 | 96.177 | 89.362 | 75.898 | 85.505 |
| -TRAIN, AUTOBUS, TAXI..... | 12.088 | 9.755 | 11.185 | 12.290 | 11.567 | 4.503 | 9.543 |
| -TELEFONO..... | 16.646 | 17.546 | 16.994 | 21.621 | 18.593 | 9.705 | 16.047 |
| RICREAZIONE, SPETTACOLI, ISTRUZIONE E CULTURA..... | 86.772 | 101.403 | 92.436 | 84.393 | 89.655 | 56.135 | 80.054 |
| -GIORNALI E RIVISTE..... | 16.140 | 16.885 | 16.428 | 15.924 | 16.254 | 9.134 | 14.214 |
| -LIBRI..... | 7.408 | 9.338 | 8.155 | 7.087 | 7.786 | 5.316 | 7.079 |
| -TASSE SCOLASTICHE E ALTRE SPESE PER L'ISTRUZIONE..... | 4.979 | 6.944 | 5.740 | 4.948 | 5.466 | 2.229 | 4.539 |
| -APPARECCHI RADIO, TV, GIRADISCHI, REGISTRATORI, DISCHI, PLOCASSETTE..... | 7.806 | 8.849 | 8.210 | 7.445 | 7.946 | 5.588 | 7.270 |
| -MACCHINE FOTOCINEMATOGRAFICHE, PELLICOLE..... | 8.010 | 7.469 | 7.800 | 4.452 | 6.643 | 2.894 | 5.569 |
| -ARTICOLI SPORTIVI E CAPEGGIO..... | 1.353 | 1.670 | 1.476 | 837 | 1.255 | 946 | 1.167 |
| -PIANTE E FIORI..... | 9.255 | 10.618 | 9.783 | 6.904 | 8.788 | 5.900 | 7.961 |
| -GIOCATTOLE..... | 6.330 | 5.846 | 6.143 | 7.601 | 6.646 | 6.759 | 6.679 |
| -SERVIZI RICREATIVI..... | 16.809 | 19.699 | 17.927 | 15.713 | 17.162 | 10.763 | 15.329 |
| -ABBONAMENTI RADIO, TV..... | 2.392 | 2.907 | 2.592 | 8.194 | 4.527 | 2.327 | 3.897 |
| ALTRI BENI E SERVIZI..... | 207.043 | 236.851 | 218.583 | 198.011 | 211.476 | 144.472 | 192.280 |
| -DENARO DATO AI FIGLI..... | 31.833 | 35.483 | 33.246 | 31.784 | 32.741 | 25.118 | 30.557 |
| -SAPONETTE E ARTICOLI IGIENICI..... | 18.278 | 18.294 | 18.284 | 18.665 | 18.416 | 17.583 | 18.177 |
| -BARBIERE E PARRUCCHIERE..... | 29.984 | 30.032 | 30.003 | 29.224 | 29.734 | 26.024 | 28.671 |
| -BORSE E ARTICOLI IN PELLE..... | 2.432 | 3.692 | 2.920 | 3.255 | 3.036 | 1.534 | 2.605 |
| -ARGENTERIA, GIOIELLI, BIGIOTTERIA, OROLOGI E SIMILI..... | 3.718 | 4.619 | 4.067 | 4.180 | 4.106 | 3.300 | 3.875 |
| -ARTICOLI DI CANCELLERIA..... | 5.455 | 5.092 | 5.314 | 4.371 | 4.988 | 3.897 | 4.676 |
| -ALBERGHI, PENSIONI, GITE E VIAGGI..... | 98.119 | 119.713 | 106.479 | 90.824 | 101.070 | 57.296 | 88.530 |
| -DI CUI: PASTI E CONSUMAZIONI FUORI CASA..... | 79.822 | 96.003 | 86.086 | 80.065 | 84.006 | 46.468 | 73.252 |
| CONSUMI NON ALIMENTARI..... | 1.031.635 | 1.225.373 | 1.106.641 | 1.041.484 | 1.084.123 | 804.329 | 1.003.970 |
| TOTALE CONSUMI..... | 1.432.115 | 1.595.595 | 1.495.407 | 1.478.782 | 1.489.657 | 1.235.958 | 1.416.979 |

Segue Tav. 5 — Valore dei consumi delle famiglie distinte secondo il tipo di comune e la ripartizione territoriale — Spesa media mensile per famiglia — Lire

B — ALTRI COMUNI

| GRUPPI E CATEGORIE DI CONSUMO | NORD-CENTRO | | | | | MEZZOGIORNO | ITALIA |
|--|-----------------------|----------------|---------|-----------------|---------|-------------|---------|
| | Italia settentrionale | | | Italia centrale | Totale | | |
| | Nord-occidentale | Nord-orientale | Totale | | | | |
| PANE E CEREALI..... | 52.883 | 51.079 | 52.174 | 52.814 | 52.331 | 56.742 | 53.901 |
| -PANE..... | 29.809 | 29.962 | 29.869 | 26.969 | 29.159 | 28.915 | 29.072 |
| -PASTA..... | 10.494 | 9.820 | 10.229 | 14.711 | 11.326 | 17.512 | 13.528 |
| CARNE..... | 143.127 | 126.884 | 136.748 | 159.443 | 142.299 | 127.646 | 137.082 |
| -CARNE BOVINA..... | 72.598 | 56.122 | 66.127 | 77.798 | 68.982 | 62.419 | 66.645 |
| -POLLAME..... | 21.920 | 21.879 | 21.904 | 29.748 | 23.823 | 22.180 | 23.238 |
| -ALTRE CARNI (ESCLUSI I SALUMI)..... | 17.586 | 22.580 | 19.548 | 28.157 | 21.653 | 24.777 | 22.766 |
| PESCE..... | 8.823 | 8.190 | 8.574 | 16.102 | 10.416 | 21.237 | 14.269 |
| OLII E GRASSI..... | 29.565 | 30.146 | 29.794 | 35.540 | 31.199 | 32.965 | 31.828 |
| -OLIO DI OLIVA E DI SEMI..... | 19.283 | 19.514 | 19.374 | 29.490 | 21.848 | 29.022 | 24.403 |
| LATTE, FORNAGGI E UOVA..... | 61.087 | 63.968 | 62.219 | 55.336 | 60.535 | 57.306 | 59.386 |
| -LATTE..... | 18.667 | 21.034 | 19.597 | 18.179 | 19.250 | 18.739 | 19.068 |
| -FORNAGGI..... | 35.477 | 35.921 | 35.651 | 28.583 | 33.922 | 29.047 | 32.187 |
| -UOVA..... | 6.943 | 7.013 | 6.971 | 8.574 | 7.363 | 9.520 | 8.131 |
| PATATE, FRUTTA E ORTAGGI..... | 58.396 | 58.830 | 58.567 | 60.036 | 58.926 | 54.569 | 57.374 |
| -FRUTTA FRESCA E SECCA..... | 31.175 | 29.310 | 30.443 | 30.312 | 30.411 | 25.949 | 28.822 |
| ZUCCHERO, CAFFE', THE, CACAO E ALTRI GENERI ALIMENTARI..... | 28.530 | 28.982 | 28.707 | 25.613 | 27.951 | 26.270 | 27.353 |
| -ZUCCHERO..... | 6.407 | 7.468 | 6.823 | 5.913 | 6.601 | 6.730 | 6.647 |
| -CAFFE', THE E SURROGATI..... | 14.488 | 14.337 | 14.429 | 13.983 | 14.320 | 14.530 | 14.395 |
| BEVANDE..... | 34.299 | 32.188 | 33.471 | 28.124 | 32.163 | 27.233 | 30.408 |
| -ACQUA MINERALE..... | 4.460 | 2.931 | 3.860 | 2.730 | 3.583 | 2.047 | 3.036 |
| -VINO..... | 24.406 | 22.786 | 23.770 | 20.785 | 23.040 | 19.026 | 24.611 |
| CONSUMI ALIMENTARI E BEVANDE..... | 416.710 | 400.267 | 410.254 | 433.008 | 415.820 | 403.968 | 411.601 |
| TABACCO..... | 23.170 | 21.445 | 22.493 | 23.959 | 22.851 | 22.468 | 22.715 |
| VESTIARIO E CALZATURE..... | 138.296 | 155.689 | 145.128 | 143.740 | 144.788 | 114.685 | 134.070 |
| -ARTICOLI CONFEZIONATI..... | 60.543 | 64.254 | 62.001 | 54.614 | 60.194 | 50.384 | 56.701 |
| -CALZATURE..... | 20.682 | 24.257 | 22.086 | 25.830 | 23.002 | 21.889 | 22.606 |
| ABITAZIONE..... | 196.129 | 199.573 | 197.482 | 165.795 | 189.731 | 144.110 | 173.487 |
| -AFFITTO E SUBAFFITTO..... | 37.492 | 26.616 | 33.220 | 24.661 | 31.127 | 26.344 | 29.424 |
| -VALORE LOCATIVO..... | 108.464 | 135.767 | 119.187 | 112.902 | 117.650 | 96.958 | 110.282 |
| -SPESE PER MANUTENZIONE E RIPARAZIONI..... | 18.378 | 13.755 | 16.563 | 11.432 | 15.307 | 6.785 | 12.273 |
| COMBUSTIBILI ED ENERGIA ELETRICA..... | 104.066 | 99.198 | 102.154 | 69.491 | 94.165 | 54.521 | 80.049 |
| -ENERGIA ELETRICA..... | 21.020 | 25.845 | 22.915 | 24.618 | 23.332 | 21.949 | 22.839 |
| -GAS..... | 33.686 | 29.336 | 31.978 | 14.516 | 27.706 | 9.890 | 21.363 |
| -KEROSENE ED ALTRI COMBUSTIBILI..... | 17.135 | 16.665 | 16.950 | 11.645 | 15.653 | 4.628 | 11.727 |
| -SPESE PER RISCALDAMENTO CENTRALE..... | 27.511 | 17.473 | 23.568 | 10.855 | 20.459 | 4.595 | 14.810 |

Segue Tav. 5 — Valore dei consumi delle famiglie distinte secondo il tipo di comune e la ripartizione territoriale — Spesa media mensile per famiglia — Lire

Segue B — ALTRI COMUNI

| GRUPPI E CATEGORIE DI CONSUMO | NORD-CENTRO | | | | | MEZZOGIORNO | ITALIA |
|---|-----------------------|----------------|-----------|-----------------|-----------|-------------|-----------|
| | Italia settentrionale | | | Italia centrale | Totale | | |
| | Nord-occidentale | Nord-orientale | Totale | | | | |
| MOBILI, ARTICOLI DI ARREDAMENTO, APPARECCHI, UTENSILERIA E SERVIZI PER LA CASA..... | 116.390 | 126.301 | 120.285 | 114.530 | 118.876 | 90.551 | 108.792 |
| -MOBILI IN LEGNO..... | 24.374 | 35.832 | 28.875 | 26.274 | 28.238 | 14.549 | 23.364 |
| -LENZUOLA, COPERTE E ALTRA BIANCHERIA PER LA CASA..... | 4.199 | 4.960 | 4.498 | 4.225 | 4.431 | 4.916 | 4.604 |
| -PENTOLE, POSATE E ALTRE STOVIGLIE PER LA CASA..... | 4.724 | 5.601 | 5.068 | 5.354 | 5.138 | 4.008 | 4.736 |
| -CUCINE, STUPE, SCALDABAGNI..... | 1.318 | 2.163 | 1.650 | 1.073 | 1.509 | 1.280 | 1.427 |
| -FRIGORIFERI..... | 895 | 2.463 | 1.511 | 2.469 | 1.746 | 1.072 | 1.506 |
| -LAVATRICI..... | 3.391 | 1.733 | 2.740 | 2.053 | 2.572 | 1.380 | 2.148 |
| -LAVASTOVIGLIE..... | 453 | 118 | 322 | 116 | 271 | 197 | 245 |
| -DETERGENTI E DETERGENTI..... | 23.488 | 24.208 | 23.771 | 26.082 | 24.336 | 24.344 | 24.339 |
| -SERVIZI DOMESTICI..... | 4.797 | 1.680 | 3.573 | 1.808 | 3.141 | 1.329 | 2.496 |
| -LAVANDERIA E TINTORIA..... | 15.381 | 12.810 | 14.372 | 12.775 | 13.981 | 10.510 | 12.745 |
| SERVIZI SANITARI E SPESE PER LA SALUTE..... | 27.339 | 27.303 | 27.325 | 23.132 | 26.300 | 13.724 | 21.822 |
| -ONORARI MEDICI E SIMILI..... | 11.832 | 10.363 | 11.255 | 8.146 | 10.495 | 4.354 | 8.308 |
| -MEDICINALI..... | 6.339 | 6.937 | 6.574 | 4.345 | 6.029 | 3.785 | 5.230 |
| TRASPORTI E COMUNICAZIONI..... | 230.034 | 256.247 | 240.329 | 206.360 | 232.021 | 144.415 | 200.829 |
| -SCOOTERS E MOTOCICLETTE..... | 2.189 | 1.252 | 1.821 | 3.529 | 2.239 | 447 | 1.601 |
| -BICICLETTE..... | 1.308 | 1.540 | 1.399 | 419 | 1.159 | 524 | 933 |
| -ASSICURAZIONE VEICOLI..... | 22.457 | 21.267 | 21.990 | 13.908 | 20.013 | 7.315 | 15.492 |
| -BENZINA PER VEICOLI..... | 104.118 | 115.909 | 108.749 | 102.624 | 107.251 | 72.584 | 94.908 |
| -TRAM, AUTOBUS, TAXI..... | 6.629 | 6.821 | 6.704 | 6.141 | 6.567 | 3.025 | 5.306 |
| -TELEFONO..... | 12.587 | 15.067 | 13.561 | 11.850 | 13.143 | 6.024 | 10.608 |
| RICREAZIONE, SPETTACOLI, ISTRUZIONE E CULTURA..... | 103.144 | 106.357 | 104.408 | 92.330 | 101.454 | 54.956 | 84.897 |
| -GIORNALI E RIVISTE..... | 13.786 | 13.413 | 13.640 | 10.324 | 12.829 | 6.365 | 10.527 |
| -LIBRI..... | 7.794 | 8.206 | 7.956 | 9.176 | 8.254 | 4.847 | 7.041 |
| -TASSE SCOLASTICHE E ALTRE SPESE PER L'ISTRUZIONE..... | 5.491 | 6.010 | 5.695 | 3.223 | 5.090 | 1.856 | 3.939 |
| -APPARECCHI RADIO, TV, GIRADISCHI, REGISTRATORI, DISCHI, FONOCASSETTE..... | 9.610 | 10.855 | 10.099 | 6.988 | 9.338 | 6.631 | 8.374 |
| -MACCHINE FOTOCINEMATOGRAFICHE, PELLICOLE..... | 6.151 | 4.501 | 5.503 | 5.435 | 5.487 | 3.600 | 4.815 |
| -ARTICOLI SPORTIVI E CANPEGGIO..... | 1.496 | 629 | 1.156 | 730 | 1.051 | 490 | 851 |
| -PIANTE E FIORI..... | 11.206 | 10.682 | 11.000 | 9.395 | 10.608 | 7.203 | 9.395 |
| -GIOCATTOLI..... | 8.593 | 5.761 | 7.481 | 7.285 | 7.433 | 5.773 | 6.842 |
| -SERVIZI RICREATIVI..... | 17.418 | 15.886 | 16.816 | 13.599 | 16.030 | 6.645 | 12.688 |
| -ABBONAMENTI RADIO, TV..... | 2.975 | 4.372 | 3.524 | 2.630 | 3.305 | 1.948 | 2.822 |
| ALTRI BENI E SERVIZI..... | 228.752 | 208.407 | 220.761 | 178.973 | 210.539 | 121.198 | 178.730 |
| -DENARO DATO AI FIGLI..... | 40.446 | 47.616 | 43.262 | 34.937 | 41.226 | 27.210 | 36.236 |
| -SAPONETTE E ARTICOLI IGIENICI..... | 15.486 | 15.331 | 15.425 | 19.266 | 16.365 | 13.044 | 15.182 |
| -BARBIERE E PARRUCCHIERE..... | 30.485 | 29.431 | 30.071 | 29.531 | 29.939 | 19.356 | 26.171 |
| -BORSE E ARTICOLI IN PELLE..... | 2.678 | 1.922 | 2.381 | 2.146 | 2.323 | 966 | 1.840 |
| -ARGENTERIA, GIOIELLI, BIGLIOTTI, OROLOGI E SIMILI..... | 3.853 | 4.039 | 3.926 | 3.028 | 3.706 | 2.259 | 3.191 |
| -ARTICOLI DI CANCELLERIA..... | 6.713 | 6.351 | 6.571 | 5.181 | 6.231 | 4.562 | 5.637 |
| -ALBERGHI, PENSIONI, GITE E VIAGGI..... | 106.740 | 85.768 | 98.503 | 69.683 | 91.453 | 41.953 | 73.829 |
| -DI CUI: PASTI E CONSUMAZIONI FUORI CASA..... | 91.553 | 78.299 | 86.347 | 60.955 | 80.136 | 38.768 | 65.407 |
| CONSUMI NON ALIMENTARI..... | 1.167.320 | 1.200.520 | 1.180.365 | 1.018.310 | 1.140.725 | 760.628 | 1.005.391 |
| TOTALE CONSUMI..... | 1.584.030 | 1.600.787 | 1.590.619 | 1.451.318 | 1.556.545 | 1.164.596 | 1.416.992 |

Segue Tav. 5 — Valore dei consumi delle famiglie distinte secondo il tipo di comune e la ripartizione territoriale — Spesa media mensile per famiglia — Lire

C — TOTALE

| GRUPPI E CATEGORIE DI CONSUMO | NORD-CENTRO | | | | | MEZZOGIORNO | ITALIA |
|---|-----------------------|----------------|---------|-----------------|---------|-------------|---------|
| | Italia settentrionale | | | Italia centrale | Totale | | |
| | Nord-occidentale | Nord-orientale | Totale | | | | |
| PANE E CEREALI..... | 50.604 | 49.182 | 50.047 | 51.232 | 50.387 | 56.795 | 52.494 |
| -PANE..... | 28.447 | 28.852 | 28.605 | 26.527 | 28.010 | 29.644 | 28.547 |
| -PASTA..... | 10.180 | 9.460 | 9.898 | 13.472 | 10.922 | 16.890 | 12.885 |
| CARNE..... | 140.070 | 122.926 | 133.373 | 158.023 | 140.437 | 129.844 | 136.954 |
| -CARNE BOVINA..... | 72.579 | 55.276 | 65.820 | 77.338 | 69.121 | 64.683 | 67.662 |
| -POLLAME..... | 21.262 | 20.354 | 20.907 | 27.197 | 22.710 | 21.559 | 22.331 |
| -ALTRE CARNI (ESCLUSI I SALUMI)..... | 16.078 | 21.498 | 18.195 | 27.576 | 20.883 | 24.111 | 21.945 |
| PESCE..... | 9.679 | 9.500 | 9.609 | 20.768 | 12.807 | 26.046 | 17.160 |
| OLII E GRASSI..... | 27.735 | 27.657 | 27.705 | 33.042 | 29.235 | 31.117 | 29.853 |
| -OLIO DI OLIVA E DI SEMI..... | 18.297 | 18.461 | 18.361 | 27.076 | 20.859 | 27.230 | 22.953 |
| LATTE, FORMAGGI E UOVA..... | 60.807 | 62.057 | 61.296 | 56.642 | 59.962 | 58.597 | 59.513 |
| -LATTE..... | 18.237 | 20.494 | 19.119 | 18.072 | 18.819 | 19.335 | 18.989 |
| -FORMAGGI..... | 35.484 | 34.604 | 35.180 | 30.058 | 33.683 | 29.811 | 32.410 |
| -UOVA..... | 7.086 | 6.959 | 7.037 | 8.512 | 7.460 | 9.451 | 8.114 |
| PATATE, FRUTTA E ORTAGGI..... | 60.766 | 59.357 | 60.216 | 63.615 | 61.190 | 59.365 | 60.589 |
| -FRUTTA FRESCA E SECCA..... | 31.612 | 29.655 | 30.848 | 30.876 | 30.856 | 28.854 | 30.197 |
| ZUCCHERO, CAFFÈ, THE, CACAO E ALTRI GENERI ALIMENTARI..... | 27.047 | 26.630 | 26.884 | 24.467 | 26.192 | 25.332 | 25.909 |
| -ZUCCHERO..... | 5.754 | 6.281 | 5.960 | 5.539 | 5.839 | 6.367 | 6.013 |
| -CAFFÈ, THE E SURROGATI..... | 14.242 | 13.305 | 13.876 | 13.253 | 13.698 | 14.067 | 13.819 |
| BEVANDE..... | 33.772 | 31.590 | 32.920 | 27.372 | 31.330 | 26.305 | 29.678 |
| -ACQUA MINERALE..... | 4.145 | 3.358 | 3.837 | 2.485 | 3.450 | 1.995 | 2.972 |
| -VINO..... | 24.071 | 21.650 | 23.126 | 20.098 | 22.258 | 18.515 | 21.027 |
| CONSUMI ALIMENTARI E BEVANDE..... | 410.480 | 388.899 | 402.050 | 435.161 | 411.540 | 413.401 | 412.150 |
| TABACCO..... | 23.119 | 22.039 | 22.697 | 26.185 | 23.697 | 25.255 | 24.209 |
| VESTITARIO E CALZATURE..... | 130.237 | 149.763 | 137.864 | 126.688 | 134.661 | 109.288 | 126.318 |
| -ARTICOLI CONFEZIONATI..... | 56.934 | 63.532 | 59.511 | 49.734 | 56.709 | 49.274 | 54.264 |
| -CALZATURE..... | 20.237 | 24.143 | 21.763 | 23.771 | 22.338 | 19.937 | 21.549 |
| ABITAZIONE..... | 200.014 | 219.632 | 207.677 | 191.786 | 203.123 | 162.633 | 189.809 |
| -AFFITTO E SUBAFFITTO..... | 45.190 | 38.403 | 42.539 | 41.889 | 42.352 | 39.980 | 41.572 |
| -VALORE LOCATIVO..... | 99.075 | 125.679 | 109.467 | 113.138 | 110.519 | 93.922 | 105.062 |
| -SPESE PER MANUTENZIONE E RIPARAZIONI..... | 16.672 | 21.674 | 18.626 | 7.812 | 15.527 | 8.728 | 13.291 |
| COMBUSTIBILI ED ENERGIA ELETTICA..... | 91.596 | 92.402 | 91.911 | 82.734 | 89.281 | 50.377 | 76.488 |
| -ENERGIA ELETTRICA..... | 17.429 | 22.402 | 19.371 | 31.203 | 22.762 | 22.230 | 22.587 |
| -GAS..... | 29.064 | 33.016 | 30.608 | 17.618 | 26.885 | 10.672 | 21.554 |
| -KEROSENE ED ALTRI COMBUSTIBILI..... | 11.705 | 12.844 | 12.150 | 8.592 | 11.130 | 3.575 | 8.646 |
| -SPESE PER RISCALDAMENTO CENTRALE..... | 30.292 | 17.604 | 25.336 | 20.674 | 24.000 | 4.447 | 17.570 |

Segue Tav. 5 — Valore dei consumi delle famiglie distinte secondo il tipo di comune e la ripartizione territoriale — Spesa media mensile per famiglia — Lire

Segue C — TOTALE

| GRUPPI E CATEGORIE DI CONSUMO | NORD-CENTRO | | | | | MEZZOGIORNO | ITALIA |
|---|-----------------------|----------------|-----------|-----------------|-----------|-------------|-----------|
| | Italia settentrionale | | | Italia centrale | Totale | | |
| | Nord-occidentale | Nord-orientale | Totale | | | | |
| MOBILI, ARTICOLI DI ARREDAMENTO, APPARECCHI, UTENSILERIA E SERVIZI PER LA CASA..... | 108.564 | 125.832 | 115.308 | 100.056 | 110.938 | 85.299 | 102.507 |
| -MOBILI IN LEGNO..... | 20.654 | 35.688 | 26.527 | 19.169 | 24.418 | 11.998 | 20.334 |
| -LENZUOLA, COPERTE E ALTRA BIANCHERIA PER LA CASA..... | 3.502 | 4.543 | 3.908 | 3.355 | 3.750 | 4.260 | 3.918 |
| -PENTOLE, POSATE E ALTRE STOVIGLIE PER LA CASA..... | 4.008 | 5.213 | 4.479 | 4.054 | 4.357 | 3.580 | 4.101 |
| -CUCINE, STUPE, SCALDABAGNI..... | 1.188 | 2.178 | 1.575 | 992 | 1.408 | 1.108 | 1.309 |
| -FRIGORIFERI..... | 903 | 2.397 | 1.486 | 1.511 | 1.494 | 921 | 1.305 |
| -LAVABIANCHERIA..... | 2.981 | 1.973 | 2.587 | 1.719 | 2.338 | 1.261 | 1.984 |
| -LAVASTOVIGLIE..... | 532 | 226 | 412 | 235 | 362 | 199 | 308 |
| -DETERGENTI E DETERGENTI..... | 22.300 | 23.202 | 22.653 | 25.156 | 23.370 | 24.717 | 23.813 |
| -SERVIZI DOMESTICI..... | 6.441 | 4.067 | 5.513 | 2.840 | 4.747 | 1.717 | 3.751 |
| -LAVANDERIA E TINTORIA..... | 16.355 | 13.225 | 15.132 | 15.020 | 15.100 | 10.620 | 13.627 |
| SERVIZI SANITARI E SPESE PER LA SALUTE..... | 30.413 | 32.992 | 31.420 | 22.338 | 28.817 | 13.742 | 23.860 |
| -ONORARI MEDICI E SIMILI..... | 12.877 | 11.381 | 12.292 | 7.861 | 11.022 | 4.523 | 8.885 |
| -MEDICINALI..... | 6.839 | 7.220 | 6.988 | 4.730 | 6.341 | 3.978 | 5.564 |
| TRASPORTI E COMUNICAZIONI..... | 214.011 | 243.613 | 225.574 | 203.278 | 219.184 | 144.442 | 194.607 |
| -SCOOTERS E MOTOCICLETTE..... | 2.005 | 1.193 | 1.688 | 2.518 | 1.926 | 318 | 1.397 |
| -BICICLETTE..... | 867 | 1.241 | 1.013 | 347 | 822 | 447 | 699 |
| -ASSICURAZIONE VEICOLI..... | 18.350 | 19.119 | 18.650 | 18.745 | 18.677 | 10.258 | 15.909 |
| -BENZINA PER VEICOLI..... | 96.574 | 105.281 | 99.975 | 99.390 | 99.807 | 73.714 | 91.227 |
| -TRAM, AUTOBUS, TAXI..... | 8.725 | 7.931 | 8.415 | 9.226 | 8.647 | 3.530 | 6.964 |
| -TELEFONO..... | 14.145 | 16.005 | 14.872 | 16.752 | 15.411 | 7.279 | 12.737 |
| RICREAZIONE, SPETTACOLI, ISTRUZIONE E CULTURA..... | 96.861 | 104.482 | 99.837 | 88.349 | 96.545 | 55.358 | 83.002 |
| -GIORNALI E RIVISTE..... | 14.690 | 14.726 | 14.704 | 13.133 | 14.254 | 7.309 | 11.970 |
| -LIBRI..... | 7.646 | 8.634 | 8.032 | 8.128 | 8.059 | 5.007 | 7.056 |
| -TASSE SCOLASTICHE E ALTRE SPESE PER L'ISTRUZIONE..... | 5.295 | 6.363 | 5.712 | 4.088 | 5.247 | 1.983 | 4.174 |
| -APPARECCHI RADIO, TV, GRADISCHI, REGISTRATORI, DISCHI, FONOCASSETTE..... | 8.918 | 10.096 | 9.378 | 7.218 | 8.759 | 6.275 | 7.942 |
| -MACCHINE FOTOCINEMATOGRAFICHE, PELLICOLE..... | 6.865 | 5.624 | 6.380 | 4.942 | 5.968 | 3.360 | 5.110 |
| -ARTICOLI SPORTIVI E CAMPEGGIO..... | 1.442 | 1.023 | 1.278 | 784 | 1.136 | 645 | 975 |
| -PIANTE E FIORI..... | 10.457 | 10.658 | 10.535 | 8.145 | 9.850 | 6.759 | 8.834 |
| -GIOCATTOLI..... | 7.724 | 5.793 | 6.970 | 7.443 | 7.106 | 6.109 | 6.778 |
| -SERVIZI RICREATIVI..... | 17.184 | 17.329 | 17.241 | 14.660 | 16.501 | 8.050 | 13.722 |
| -ABBONAMENTI RADIO, TV..... | 2.751 | 3.818 | 3.168 | 5.422 | 3.814 | 2.077 | 3.243 |
| ALTRI BENI E SERVIZI..... | 220.418 | 219.166 | 219.930 | 188.523 | 210.930 | 129.135 | 184.034 |
| -DENARO DATO AI FIGLI..... | 37.139 | 43.025 | 39.438 | 33.356 | 37.695 | 26.497 | 34.013 |
| -SAPONETTE E ARTICOLI IGIENICI..... | 16.558 | 16.452 | 16.517 | 18.964 | 17.218 | 14.592 | 16.354 |
| -BABBYERE E PARRUCCHIERE..... | 30.293 | 29.658 | 30.045 | 29.377 | 29.854 | 21.630 | 27.149 |
| -BORSE E ARTICOLI IN PELLE..... | 2.584 | 2.591 | 2.587 | 2.702 | 2.620 | 1.160 | 2.140 |
| -ARGENTERIA, GIOIELLI, BIGIOTTERIA, OROLOGI E SIMILI..... | 3.801 | 4.258 | 3.980 | 3.606 | 3.873 | 2.614 | 3.459 |
| -ARTICOLI DI CANCELLERIA..... | 6.230 | 5.874 | 6.091 | 4.775 | 5.714 | 4.335 | 5.261 |
| -ALBERGHI, PENSONI, GITE E VIAGGI..... | 103.430 | 98.611 | 101.548 | 80.288 | 95.455 | 47.185 | 79.583 |
| -DI CUI: PASTI E CONSUMAZIONI FUORI CASA..... | 87.049 | 84.997 | 86.248 | 70.542 | 81.747 | 41.394 | 68.478 |
| CONSUMI NON ALIMENTARI..... | 1.115.233 | 1.209.921 | 1.152.218 | 1.029.937 | 1.117.176 | 775.529 | 1.004.834 |
| TOTALE CONSUMI..... | 1.525.713 | 1.598.820 | 1.554.268 | 1.465.098 | 1.528.716 | 1.188.930 | 1.416.984 |

Tav. 6 — Valore dei consumi delle famiglie distinte secondo la ripartizione territoriale
e la condizione socio-economica del capo famiglia

Spesa media mensile per famiglia — Lire

A — NORD-CENTRO

| GRUPPI E CATEGORIE DI CONSUMO | CONDIZIONI PROFESSIONALI DEL CAPO FAMIGLIA | | | | | TOTALE |
|---|--|-----------------------|----------------|---------|---------|---------|
| | Imprenditori e liberi professionisti | Indipendenti | | | | |
| | | Lavoratori in proprio | | | Totale | |
| | Agricoltura | Industria | Altre attività | | | |
| PANE E CEREALI..... | 55.192 | 65.913 | 58.317 | 54.698 | 58.106 | 57.646 |
| -PANE..... | 31.356 | 38.605 | 33.419 | 30.964 | 33.282 | 32.978 |
| -PASTA..... | 11.971 | 13.896 | 12.542 | 11.939 | 12.524 | 12.437 |
| CARNE..... | 175.050 | 169.260 | 167.001 | 163.282 | 165.715 | 167.186 |
| -CARNE BOVINA..... | 90.055 | 71.115 | 82.306 | 84.276 | 81.064 | 82.480 |
| -POLLAME..... | 26.096 | 33.730 | 28.141 | 24.419 | 27.495 | 27.275 |
| -ALTRE CARNI (ESCLUSI I SALUMI)..... | 24.300 | 33.337 | 24.600 | 23.837 | 25.928 | 25.672 |
| PESCE..... | 18.124 | 14.914 | 15.803 | 15.100 | 15.307 | 15.751 |
| OLII E GRASSI..... | 30.575 | 44.016 | 34.343 | 31.896 | 35.073 | 34.365 |
| -OLIO DI OLIVA E DI SEMI..... | 21.881 | 32.811 | 24.232 | 22.734 | 25.190 | 24.669 |
| LATTE, FORNAGGI E UOVA..... | 70.893 | 70.981 | 69.786 | 66.050 | 68.288 | 68.698 |
| -LATTE..... | 21.191 | 21.831 | 22.625 | 20.448 | 21.465 | 21.422 |
| -FORNAGGI..... | 41.878 | 40.636 | 38.258 | 37.383 | 38.311 | 38.873 |
| -UOVA..... | 7.824 | 8.514 | 8.903 | 8.219 | 8.512 | 8.403 |
| PATATE, FRUTTA E ORTAGGI..... | 78.513 | 69.642 | 69.604 | 70.477 | 70.015 | 71.354 |
| -FRUTTA FRESCA E SECCA..... | 40.097 | 36.311 | 36.273 | 35.228 | 35.797 | 36.474 |
| ZUCCHERO, CAFFÈ, THE, CACAO E ALTRI GENERI ALIMENTARI..... | 27.751 | 33.883 | 29.407 | 27.606 | 29.437 | 29.171 |
| -ZUCCHERO..... | 5.378 | 10.547 | 6.352 | 5.671 | 6.845 | 6.614 |
| -CAFFÈ, THE E SURROGATI..... | 14.158 | 16.686 | 16.014 | 14.795 | 15.580 | 15.356 |
| BEVANDE..... | 37.581 | 37.453 | 37.779 | 33.427 | 35.702 | 35.999 |
| -ACQUA MINERALE..... | 4.779 | 2.453 | 4.915 | 4.368 | 4.188 | 4.281 |
| -VINO..... | 24.486 | 30.449 | 26.734 | 23.134 | 25.783 | 25.579 |
| CONSUMI ALIMENTARI E BEVANDE..... | 493.679 | 506.062 | 482.040 | 462.536 | 477.643 | 480.170 |
| TABACCO..... | 32.951 | 24.858 | 29.773 | 32.237 | 29.967 | 30.437 |
| VESTIARIO E CALZATURE..... | 211.669 | 174.850 | 168.396 | 197.053 | 182.892 | 187.426 |
| -ARTICOLI CONFEZIONATI..... | 95.928 | 73.679 | 75.205 | 83.185 | 78.602 | 81.332 |
| -CALZATURE..... | 34.586 | 29.004 | 27.159 | 32.212 | 29.851 | 30.597 |
| ABITAZIONE..... | 322.644 | 169.382 | 243.399 | 258.608 | 236.191 | 249.811 |
| -AFFITTO E SUBAFFITTO..... | 43.213 | 12.986 | 35.464 | 44.722 | 35.421 | 36.649 |
| -VALORE LOCATIVO..... | 193.893 | 130.100 | 150.233 | 150.129 | 146.310 | 153.807 |
| -SPESE PER MANUTENZIONE E RIPARAZIONI..... | 8.410 | 10.716 | 17.994 | 18.022 | 16.607 | 15.315 |
| COMBUSTIBILI ED ENERGIA ELETTICA..... | 113.261 | 95.043 | 119.041 | 105.076 | 107.963 | 108.799 |
| -ENERGIA ELETTICA..... | 35.723 | 25.758 | 31.032 | 29.912 | 29.499 | 30.480 |
| -GAS..... | 24.592 | 19.139 | 33.826 | 28.966 | 28.752 | 28.097 |
| -KEROSENE ED ALTRI COMBUSTIBILI..... | 16.429 | 16.286 | 16.521 | 12.462 | 14.598 | 14.887 |
| -SPESE PER RISCALDAMENTO CENTRALE..... | 33.564 | 26.127 | 32.799 | 28.769 | 29.651 | 30.267 |

Segue Tav. 6 — Valore dei consumi delle famiglie distinte secondo la ripartizione territoriale
e la condizione socio-economica del capo famiglia

Spesa media mensile per famiglia — Lire

Segue A — NORD-CENTRO

| GRUPPI E CATEGORIE DI CONSUMO | CONDIZIONI PROFESSIONALI DEL CAPO FAMIGLIA | | | | | TOTALE |
|---|--|-----------------------|----------------|-----------|-----------|-----------|
| | Indipendenti | | | | | |
| | Imprenditori e liberi professionisti | Lavoratori in proprio | | | Totale | |
| Agricoltura | | Industria | Altre attività | | | |
| MOBILI, ARTICOLI DI ARREDAMENTO, APPARECCHI, UTENSILERIA E SERVIZI PER LA CASA..... | 235.624 | 130.387 | 118.158 | 133.979 | 127.829 | 144.814 |
| -MOBILI IN LEGNO..... | 78.694 | 30.396 | 19.082 | 17.596 | 20.572 | 29.729 |
| -LENZUOLA, COPERTE E ALTRA BIANCHERIA PER LA CASA..... | 3.829 | 4.210 | 5.245 | 4.625 | 4.759 | 4.613 |
| -PENTOLE, POSATE E ALTRE STOVIGLIE PER LA CASA..... | 6.569 | 5.385 | 4.632 | 4.941 | 4.920 | 5.180 |
| -CUCINE, STUPE, SCALDABAGNI..... | 670 | 1.535 | 1.067 | 1.561 | 1.386 | 1.273 |
| -FRIGORIFERI..... | 2.376 | 1.075 | 1.839 | 536 | 1.089 | 1.292 |
| -LAVATRICI..... | 6.958 | 638 | 1.936 | 4.040 | 2.659 | 3.337 |
| -LAVASTOVIGLIE..... | - | - | 401 | 233 | 246 | 207 |
| -DETERSIVI E DEISERGENTI..... | 27.871 | 27.736 | 27.270 | 28.346 | 27.857 | 27.860 |
| -SERVIZI DOMESTICI..... | 41.318 | 2.074 | 2.716 | 11.516 | 6.663 | 12.123 |
| -LAVANDERIA E TINTORIA..... | 24.355 | 12.806 | 18.104 | 21.458 | 18.636 | 19.537 |
| SERVIZI SANITARI E SPESE PER LA SALUTE..... | 59.014 | 16.163 | 25.952 | 27.653 | 24.856 | 30.236 |
| -OMORARI MEDICI E SIMILI..... | 21.425 | 5.330 | 9.230 | 11.458 | 9.510 | 11.387 |
| -MEDICINALI..... | 7.580 | 6.478 | 7.059 | 6.212 | 6.556 | 6.717 |
| TRASPORTI E COMUNICAZIONI..... | 409.589 | 264.986 | 323.507 | 324.155 | 312.545 | 327.833 |
| -SCOOTERS E MOTOCICLETTE..... | 3.811 | 6.147 | 4.814 | 5.556 | 5.414 | 5.161 |
| -BICICLETTE..... | 1.814 | 1.037 | 1.119 | 443 | 791 | 952 |
| -ASSICURAZIONE VEICOLI..... | 29.774 | 16.599 | 25.921 | 30.461 | 26.227 | 26.786 |
| -BENZINA PER VEICOLI..... | 174.535 | 132.275 | 141.142 | 143.190 | 140.383 | 145.763 |
| -TRAM, AUTOBUS, TAXI..... | 8.005 | 5.263 | 7.639 | 7.571 | 7.150 | 7.285 |
| -TELEFONO..... | 33.681 | 13.769 | 22.104 | 21.426 | 20.186 | 22.312 |
| RICREAZIONE, SPETTACOLI, ISTRUZIONE E CULTURA..... | 172.740 | 120.979 | 115.557 | 120.962 | 119.102 | 127.551 |
| -GIORNALI E RIVISTE..... | 25.161 | 9.982 | 15.860 | 17.170 | 15.335 | 16.883 |
| -LIBRI..... | 18.577 | 3.974 | 12.476 | 11.466 | 10.372 | 11.665 |
| -TASSE SCOLASTICHE E ALTRE SPESE PER L'ISTRUZIONE..... | 9.982 | 4.111 | 6.876 | 5.081 | 5.514 | 6.218 |
| -APPARECCHI RADIO, TV, GIRADISCHI, REGISTRATORI, DISCHI, FONOCASSETTE..... | 20.964 | 8.697 | 9.747 | 10.879 | 10.069 | 11.785 |
| -MACCHINE FOTOCINEMATOGRAFICHE, PELLICOLE..... | 8.697 | 4.864 | 7.707 | 7.763 | 7.186 | 7.424 |
| -ARTICOLI SPORTIVI E CANPEGGIO..... | 3.616 | 883 | 3.184 | 1.841 | 2.120 | 2.356 |
| -PIANTE E FIORI..... | 15.590 | 9.535 | 13.178 | 11.826 | 11.852 | 12.441 |
| -GIOCATTOLE..... | 13.898 | 11.942 | 7.220 | 8.187 | 8.576 | 9.414 |
| -SERVIZI RICREATIVI..... | 36.864 | 20.279 | 20.097 | 24.463 | 22.152 | 24.469 |
| -ABBONAMENTI RADIO, TV..... | 4.335 | 3.490 | 4.149 | 3.364 | 3.659 | 3.765 |
| ALTRI BENI E SERVIZI..... | 367.522 | 197.508 | 275.558 | 301.608 | 272.588 | 287.546 |
| -DENARO DATO AI FIGLI..... | 46.898 | 51.917 | 47.696 | 53.540 | 51.211 | 50.532 |
| -SAPONETTE E ARTICOLI IGIENICI..... | 25.111 | 13.777 | 16.362 | 22.047 | 18.494 | 19.537 |
| -BARBIERE E PARRUCCHIERE..... | 38.937 | 28.582 | 34.465 | 38.216 | 35.068 | 35.678 |
| -BORSE E ARTICOLI IN PELLE..... | 7.246 | 1.097 | 3.589 | 5.163 | 3.838 | 4.375 |
| -ARGENTERIA, GIOIELLI, BIGIOTTERIA, OROLOGI E SIMILI..... | 9.463 | 2.967 | 6.651 | 4.754 | 5.065 | 5.758 |
| -ARTICOLI DI CANCELLERIA..... | 9.790 | 7.372 | 8.957 | 8.400 | 8.394 | 8.614 |
| -ALBERGHI, PENSIONI, GITE E VIAGGI..... | 196.515 | 68.939 | 125.732 | 143.156 | 122.863 | 134.466 |
| -DI CUI: PASTI E CONSUMAZIONI FUORI CASA..... | 157.690 | 65.603 | 103.368 | 124.479 | 105.865 | 114.030 |
| CONSUMI NON ALIMENTARI..... | 1.925.014 | 1.194.156 | 1.419.341 | 1.501.331 | 1.413.933 | 1.494.453 |
| TOTALE CONSUMI..... | 2.418.693 | 1.700.218 | 1.901.381 | 1.963.867 | 1.891.576 | 1.974.623 |

Segue Tav. 6 — Valore dei consumi delle famiglie distinte secondo la ripartizione territoriale
e la condizione socio-economica del capo famiglia

Spesa media mensile per famiglia — Lire

Segue A — NORD-CENTRO

| GRUPPI E CATEGORIE DI CONSUMO | CONDIZIONI PROFESSIONALI DEL CAPO FAMIGLIA | | | | | | | | TOTALE |
|---|--|-------------------|---------|---------------------|-----------|-------------------|---------|---------|--------|
| | Dipendenti | | | | | | | | |
| | Dirigenti e impiegati | | | Operai e assimilati | | | | | |
| | Agricoltura e industria | Altre attività | Totale | Agricoltura | Industria | Altre attività | Totale | | |
| PANE E CEREALI..... | 55.200 | 51.772 | 52.738 | 59.403 | 58.618 | 56.667 | 58.031 | 55.697 | |
| -PANE..... | 29.899 | 28.003 | 28.538 | 36.136 | 33.116 | 32.220 | 32.949 | 31.003 | |
| -PASTA..... | 11.543 | 11.637 | 11.610 | 13.102 | 12.476 | 12.539 | 12.520 | 12.119 | |
| CARNE..... | 158.271 | 152.837 | 154.371 | 163.643 | 158.374 | 158.288 | 158.550 | 156.706 | |
| -CARNE BOVINA..... | 81.479 | 77.991 | 78.975 | 68.767 | 76.837 | 77.655 | 76.786 | 77.751 | |
| -POLLANE..... | 24.743 | 22.475 | 23.115 | 30.779 | 25.285 | 24.788 | 25.339 | 24.358 | |
| -ALTRE CARNI (ESCLUSI I SALUMI)..... | 19.780 | 21.129 | 20.749 | 32.885 | 25.141 | 25.341 | 25.502 | 23.406 | |
| PESCE..... | 14.306 | 18.727 | 17.480 | 8.947 | 12.963 | 14.826 | 13.398 | 15.198 | |
| OLII E GRASSI..... | 30.279 | 27.885 | 28.560 | 35.677 | 32.141 | 32.040 | 32.244 | 30.620 | |
| -OLIO DI OLIVA E DI SEMI..... | 21.607 | 20.567 | 20.860 | 25.195 | 22.670 | 23.467 | 23.019 | 22.067 | |
| LATTE, FORMAGGI E UOVA..... | 68.492 | 65.866 | 66.606 | 58.956 | 64.555 | 65.173 | 64.535 | 65.448 | |
| -LATTE..... | 21.396 | 20.603 | 20.826 | 20.577 | 21.047 | 21.037 | 21.025 | 20.938 | |
| -FORMAGGI..... | 39.674 | 37.217 | 37.910 | 28.922 | 35.343 | 35.560 | 35.165 | 36.375 | |
| -UOVA..... | 7.422 | 8.046 | 7.870 | 9.457 | 8.165 | 8.576 | 8.345 | 8.135 | |
| PATATE, FRUTTA E ORTAGGI..... | 73.123 | 69.574 | 70.575 | 59.486 | 64.069 | 66.798 | 64.755 | 67.323 | |
| -FRUTTA FRESCA E SECCA..... | 37.660 | 34.488 | 35.383 | 29.052 | 32.793 | 33.482 | 32.867 | 33.977 | |
| ZUCCHERO, CAFFÈ, THE, CACAO E ALTRI GENERI ALIMENTARI..... | 28.276 | 26.716 | 27.157 | 26.609 | 29.983 | 28.119 | 29.264 | 28.334 | |
| -ZUCCHERO..... | 5.569 | 5.183 | 5.292 | 6.927 | 6.662 | 6.386 | 6.585 | 6.015 | |
| -CAFFÈ, THE E SURROGATI..... | 14.444 | 13.755 | 13.950 | 14.234 | 15.503 | 14.516 | 15.142 | 14.616 | |
| BEVANDE..... | 33.742 | 31.713 | 32.285 | 31.918 | 37.117 | 34.588 | 36.117 | 34.428 | |
| -ACQUA MINERALE..... | 3.948 | 3.540 | 3.655 | 3.390 | 3.400 | 3.623 | 3.470 | 3.552 | |
| -VINO..... | 22.800 | 20.874 | 21.417 | 22.801 | 26.746 | 23.699 | 25.631 | 23.773 | |
| CONSUMI ALIMENTARI E BEVANDE..... | 461.689 | 445.090 | 449.772 | 444.639 | 457.820 | 456.499 | 456.894 | 453.754 | |
| TABACCO..... | 28.677 | 27.478 | 27.816 | 27.941 | 28.363 | 29.649 | 28.753 | 28.340 | |
| VESTITARIO E CALZATURE..... | 194.062 | 160.405 | 169.898 | 143.855 | 142.107 | 141.738 | 142.057 | 154.335 | |
| -ARTICOLI CONFEZIONATI..... | 85.120 | 73.102 | 76.492 | 55.216 | 57.881 | 56.112 | 57.219 | 65.718 | |
| -CALZATURE..... | 29.803 | 26.793 | 27.642 | 23.229 | 23.809 | 24.075 | 23.871 | 25.534 | |
| ABITAZIONE..... | 256.953 | 251.153 | 252.788 | 167.687 | 182.207 | 179.621 | 180.832 | 212.564 | |
| -AFFITTO E SUBAFFITTO..... | 52.860 | 65.952 | 62.259 | 26.894 | 46.920 | 51.996 | 47.756 | 54.152 | |
| -VALORE LOCATIVO..... | 134.956 | 116.100 | 121.418 | 110.209 | 95.042 | 83.550 | 91.991 | 104.968 | |
| -SPESE PER MANUTENZIONE E RIPARAZIONI..... | 13.759 | 19.769 | 18.074 | 15.385 | 16.698 | 17.800 | 16.996 | 17.471 | |
| COMBUSTIBILI ED ENERGIA ELETTTRICA..... | 102.381 | 91.525 | 94.588 | 71.183 | 91.508 | 92.059 | 90.901 | 92.527 | |
| -ENERGIA ELETTTRICA..... | 22.557 | 25.970 | 25.008 | 19.325 | 23.689 | 25.267 | 24.020 | 24.456 | |
| -GAS..... | 36.664 | 25.061 | 28.334 | 23.124 | 29.209 | 27.189 | 28.336 | 28.335 | |
| -KEROSENE ED ALTRI COMBUSTIBILI..... | 11.269 | 8.391 | 9.203 | 10.146 | 12.439 | 12.913 | 12.501 | 11.046 | |
| -SPESE PER RISCALDAMENTO CENTRALE..... | 31.078 | 29.390 | 29.866 | 10.142 | 20.923 | 23.164 | 21.218 | 25.032 | |

Segue Tav. 6 — Valore dei consumi delle famiglie distinte secondo la ripartizione territoriale e la condizione socio-economica del capo famiglia

Spesa media mensile per famiglia — Lire

Segue A — NORD-CENTRO

| GRUPPI E CATEGORIE DI CONSUMO | CONDIZIONI PROFESSIONALI DEL CAPO FAMIGLIA | | | | | | | TOTALE |
|---|--|----------------|-----------|---------------------|-----------|----------------|-----------|-----------|
| | Dipendenti | | | | | | | |
| | Dirigenti e impiegati | | | Operai e assimilati | | | | |
| | Agricoltura e industria | Altre attività | Totale | Agricoltura | Industria | Altre attività | Totale | |
| MOBILI, ARTICOLI DI ARREDAMENTO, APPARECCHI, UTENSILERIA E SERVIZI PER LA CASA..... | 131.736 | 118.700 | 122.378 | 115.123 | 115.303 | 144.278 | 124.458 | 123.538 |
| -MOBILI IN LEGNO..... | 30.353 | 19.287 | 22.408 | 11.228 | 31.108 | 50.976 | 36.626 | 30.356 |
| -LENZUOLA, COPERTE E ALTRA BIANCHERIA PER LA CASA..... | 4.549 | 4.099 | 4.226 | 3.803 | 4.259 | 3.545 | 4.015 | 4.108 |
| -PENTOLE, POSATE E ALTRE STOVIGLIE PER LA CASA..... | 4.061 | 4.457 | 4.345 | 3.976 | 5.194 | 6.296 | 5.496 | 4.988 |
| -CUCINE, STUPE, SCALDABAGNI..... | 2.030 | 2.318 | 2.237 | 10.160 | 857 | 1.573 | 1.441 | 1.792 |
| -FRIGORIFERI..... | 2.127 | 2.113 | 2.117 | 1.579 | 1.701 | 1.046 | 1.489 | 1.766 |
| -LAVATRICI..... | 1.638 | 2.452 | 2.222 | 11.500 | 2.703 | 1.585 | 2.688 | 2.482 |
| -LAVASTOVIGLIE..... | 761 | 441 | 532 | - | 27 | 872 | 293 | 398 |
| -DETERSIVI E DETERGENTI..... | 25.299 | 24.864 | 24.987 | 26.976 | 26.358 | 25.311 | 26.051 | 25.581 |
| -SERVIZI DOMESTICI..... | 3.992 | 7.352 | 6.405 | - | 230 | 833 | 412 | 3.054 |
| -LAVANDERIA E TINTORIA..... | 18.829 | 19.356 | 19.207 | 11.252 | 13.635 | 15.746 | 14.211 | 16.414 |
| SERVIZI SANITARI E SPESE PER LA SALUTE..... | 51.209 | 30.653 | 36.450 | 13.415 | 27.697 | 25.753 | 26.534 | 30.907 |
| -ONORARI MEDICI E SIMILI..... | 20.822 | 13.365 | 15.468 | 4.618 | 12.345 | 9.422 | 11.124 | 13.040 |
| -MEDICINALI..... | 6.556 | 5.480 | 5.783 | 5.056 | 5.742 | 5.972 | 5.788 | 5.786 |
| TRASPORTI E COMUNICAZIONI..... | 321.000 | 268.423 | 283.253 | 313.951 | 249.459 | 239.373 | 248.747 | 263.964 |
| -SCOOTERS E MOTOCICLETTE..... | 4.828 | 281 | 1.564 | 823 | 3.194 | 882 | 2.372 | 2.016 |
| -BICICLETTE..... | 218 | 910 | 715 | - | 1.908 | 258 | 1.313 | 1.049 |
| -ASSICURAZIONE VEICOLI..... | 24.750 | 24.980 | 24.915 | 20.589 | 20.487 | 23.368 | 21.402 | 22.951 |
| -BENZINA PER VEICOLI..... | 136.181 | 125.481 | 128.499 | 129.258 | 119.310 | 112.712 | 117.606 | 122.410 |
| -TRAIN, AUTOBUS, TAXI..... | 11.045 | 11.821 | 11.602 | 7.454 | 9.166 | 11.583 | 9.865 | 10.631 |
| -TELEFONO..... | 18.564 | 20.999 | 20.312 | 8.214 | 11.026 | 14.725 | 12.087 | 15.714 |
| RICREAZIONE, SPETTACOLI, ISTRUZIONE E CULTURA..... | 147.765 | 132.236 | 136.617 | 97.948 | 95.615 | 104.196 | 98.419 | 115.265 |
| -GIORNALI E RIVISTE..... | 21.545 | 19.622 | 20.164 | 10.413 | 12.721 | 13.885 | 13.000 | 16.160 |
| -LIBRI..... | 19.574 | 13.691 | 15.350 | 5.096 | 6.912 | 8.869 | 7.461 | 10.940 |
| -TASSE SCOLASTICHE E ALTRE SPESE PER L'ISTRUZIONE..... | 12.685 | 10.672 | 11.240 | 2.160 | 5.168 | 5.218 | 5.068 | 7.790 |
| -APPARECCHI RADIO, TV, GIRADISCHI, REGISTRATORI, DISCHI, FONOCASSETTE..... | 14.456 | 11.292 | 12.185 | 4.804 | 9.618 | 12.551 | 10.361 | 11.165 |
| -MACCHINE FOTOCINEMATOGRAFICHE, PELLICOLE..... | 11.282 | 9.175 | 9.769 | 4.098 | 6.492 | 5.745 | 6.164 | 7.754 |
| -ARTICOLI SPORTIVI E CAMPEGGIO..... | 2.937 | 1.548 | 1.940 | 53 | 885 | 1.389 | 1.013 | 1.422 |
| -PIANTE E FIORI..... | 11.798 | 10.866 | 11.129 | 13.109 | 8.781 | 9.490 | 9.172 | 10.035 |
| -GIOCATTOLE..... | 9.581 | 9.320 | 9.394 | 7.982 | 7.927 | 8.575 | 8.134 | 8.690 |
| -SERVIZI RICREATIVI..... | 26.101 | 22.630 | 23.609 | 20.475 | 18.003 | 17.403 | 17.908 | 20.422 |
| -ABBONAMENTI RADIO, TV..... | 4.258 | 5.184 | 4.923 | 3.479 | 3.602 | 3.847 | 3.675 | 4.225 |
| ALTRI BENI E SERVIZI..... | 288.734 | 257.136 | 266.048 | 234.624 | 222.333 | 205.200 | 217.387 | 238.847 |
| -DENARO DATO AI FIGLI..... | 47.876 | 32.280 | 36.679 | 81.584 | 44.274 | 38.469 | 43.871 | 40.700 |
| -SAPONETTE E ARTICOLI IGIENICI..... | 22.933 | 24.394 | 23.982 | 14.439 | 17.467 | 19.230 | 17.908 | 20.587 |
| -BARBIERE E PARRUCCHIERE..... | 37.089 | 36.968 | 37.003 | 28.533 | 30.820 | 30.366 | 30.589 | 33.417 |
| -BORSE E ARTICOLI IN PELLE..... | 4.765 | 3.438 | 3.812 | 4.927 | 2.361 | 2.280 | 2.434 | 3.042 |
| -ARGENTERIA, GIOIELLI, BIGIOTTERIA, OROLOGI E SIMILI..... | 6.211 | 5.597 | 5.770 | 416 | 3.595 | 2.902 | 3.254 | 4.363 |
| -ARTICOLI DI CANCELLERIA..... | 9.355 | 6.935 | 7.617 | 6.979 | 7.282 | 8.125 | 7.537 | 7.573 |
| -ALBERGHI, PENSTON, GITE E VIAGGI..... | 138.824 | 129.232 | 131.937 | 87.323 | 98.169 | 87.078 | 94.245 | 110.867 |
| -DI CUI: PASTI E CONSUMAZIONI FUORI CASA..... | 110.060 | 110.938 | 110.690 | 68.160 | 88.681 | 79.671 | 85.044 | 96.354 |
| CONSUMI NON ALIMENTARI..... | 1.522.517 | 1.337.709 | 1.389.836 | 1.185.727 | 1.154.592 | 1.161.867 | 1.158.088 | 1.260.287 |
| TOTALE CONSUMI..... | 1.984.206 | 1.782.799 | 1.839.608 | 1.630.366 | 1.612.412 | 1.618.366 | 1.614.982 | 1.714.041 |

Segue Tav. 6 — Valore dei consumi delle famiglie distinte secondo la ripartizione territoriale e la condizione socio-economica del capo famiglia

Spesa media mensile per famiglia — Lire

Segue A — NORD-CENTRO

| GRUPPI E CATEGORIE DI CONSUMO | CONDIZIONI PROFESSIONALI DEL CAPO FAMIGLIA | | | CONDIZIONI NON PROFESSIONALI DEL CAPO FAMIGLIA | | | TOTALE |
|--|---|------------------------|----------------------------------|--|--|---------|---------|
| | Totale | | | Persone aventi la pensione quale mezzo principale di sostentamen. | Persone aventi altro mezzo principale di sostentamento | Totale | |
| | Agricoltura | Rami extra agricoli | Complesso rami di attività | | | | |
| PANE E CEREALI..... | 64.045 | 55.703 | 56.261 | 40.702 | 39.546 | 40.613 | 50.387 |
| -PANE..... | 37.726 | 31.134 | 31.575 | 22.193 | 20.683 | 22.077 | 28.010 |
| -PASTA..... | 13.628 | 12.109 | 12.211 | 8.764 | 8.960 | 8.779 | 10.922 |
| CARNE..... | 168.004 | 159.148 | 159.740 | 108.497 | 106.176 | 108.316 | 140.437 |
| -CARNE BOVINA..... | 71.124 | 79.693 | 79.120 | 52.473 | 52.597 | 52.482 | 69.121 |
| -POLLAME..... | 33.127 | 24.635 | 25.202 | 18.616 | 17.928 | 18.562 | 22.710 |
| -ALTRE CARNI (ESCLUSI I SALUMI)..... | 33.068 | 23.416 | 24.062 | 15.781 | 13.362 | 15.594 | 20.883 |
| PESCE..... | 12.999 | 15.527 | 15.358 | 8.468 | 9.696 | 8.563 | 12.807 |
| OLII E GRASSI..... | 41.703 | 30.987 | 31.704 | 25.124 | 25.137 | 25.124 | 29.235 |
| -OLIO DI OLIVA E DI SEMI..... | 30.820 | 22.247 | 22.820 | 17.582 | 17.749 | 17.594 | 20.859 |
| LATTE, FORNAGGI E UOVA..... | 68.031 | 66.272 | 66.389 | 49.268 | 49.253 | 49.266 | 59.962 |
| -LATTE..... | 21.442 | 21.052 | 21.078 | 14.914 | 16.802 | 15.059 | 18.819 |
| -FORNAGGI..... | 38.001 | 37.034 | 37.098 | 28.142 | 26.317 | 28.001 | 33.683 |
| -UOVA..... | 8.588 | 8.186 | 8.213 | 6.212 | 6.134 | 6.206 | 7.460 |
| PATATE, FRUTTA E ORTAGGI..... | 66.938 | 68.600 | 68.490 | 48.905 | 50.693 | 49.043 | 61.190 |
| -FRUTTA FRESCA E SECCA..... | 34.245 | 34.732 | 34.700 | 24.447 | 24.609 | 24.459 | 30.856 |
| ZUCCHERO, CAFFE', THE, CACAO E ALTRI GENERI ALIMENTARI..... | 31.886 | 28.340 | 28.576 | 22.082 | 23.919 | 22.224 | 26.192 |
| -ZUCCHERO..... | 9.600 | 5.944 | 6.188 | 5.287 | 4.930 | 5.259 | 5.839 |
| -CAFFE', THE E SUEGROGATI..... | 15.979 | 14.748 | 14.830 | 11.727 | 12.838 | 11.813 | 13.698 |
| BEVANDE..... | 35.491 | 34.839 | 34.883 | 25.648 | 22.654 | 25.419 | 31.330 |
| -ACQUA MINERALE..... | 2.589 | 3.847 | 3.763 | 2.901 | 3.256 | 2.929 | 3.450 |
| -VINO..... | 27.993 | 24.031 | 24.296 | 19.190 | 14.996 | 18.867 | 22.258 |
| CONSUMI ALIMENTARI E BEVANDE..... | 489.097 | 459.416 | 461.401 | 328.694 | 327.074 | 328.568 | 411.540 |
| TABACCO..... | 25.257 | 29.211 | 28.947 | 14.802 | 16.843 | 14.960 | 23.697 |
| VESTIARIO E CALZATURE..... | 169.061 | 163.547 | 163.916 | 85.030 | 97.349 | 85.981 | 134.661 |
| -ARTICOLI CONFEZIONATI..... | 69.507 | 70.291 | 70.239 | 33.588 | 41.452 | 34.195 | 56.709 |
| -CALZATURE..... | 27.251 | 26.982 | 27.000 | 14.159 | 19.624 | 14.581 | 22.338 |
| ABITAZIONE..... | 173.836 | 226.896 | 223.348 | 165.629 | 215.374 | 169.468 | 203.123 |
| -AFFITTO E SUBAFFITTO..... | 18.343 | 51.287 | 49.084 | 31.167 | 30.960 | 31.151 | 42.352 |
| -VALORE LOCATIVO..... | 126.638 | 118.569 | 119.108 | 94.320 | 119.015 | 96.226 | 110.519 |
| -SPESE PER MANUTENZIONE E RIPARAZIONI..... | 11.448 | 17.234 | 16.847 | 13.333 | 13.295 | 13.330 | 15.527 |
| COMBUSTIBILI ED ENERGIA ELETTTRICA..... | 89.952 | 97.759 | 97.237 | 76.077 | 75.598 | 76.040 | 89.281 |
| -ENERGIA ELETTRICA..... | 24.675 | 26.309 | 26.200 | 16.870 | 19.104 | 17.042 | 22.762 |
| -GAS..... | 20.171 | 28.846 | 28.266 | 24.504 | 25.579 | 24.587 | 26.885 |
| -KEROSENE ED ALTRI COMBUSTIBILI..... | 15.174 | 11.942 | 12.158 | 10.012 | 2.336 | 9.420 | 11.130 |
| -SPESE PER RISCALDAMENTO CENTRALE..... | 21.986 | 26.874 | 26.547 | 19.270 | 25.619 | 19.760 | 24.000 |

Segue Tav. 6 — Valore dei consumi delle famiglie distinte secondo la ripartizione territoriale
e la condizione socio-economica del capo famiglia

Spesa media mensile per famiglia — Lire

Segue A — NORD-CENTRO

| GRUPPI E CATEGORIE DI CONSUMO | CONDIZIONI PROFESSIONALI DEL CAPO FAMIGLIA | | | CONDIZIONI NON PROFESSIONALI DEL CAPO FAMIGLIA | | | TOTALE |
|---|---|------------------------|----------------------------------|--|--|-----------|-----------|
| | Totale | | | Persone aventi la pensione quale mezzo principale di sostentamen. | Persone aventi altro mezzo principale di sostentamento | Totale | |
| | Agricoltura | Rami extra agricoli | Complesso rami di attivita | | | | |
| MOBILI, ARTICOLI DI ARREDAMENTO, APPARECCHI, UTENSILERIA E SERVIZI PER LA CASA..... | 124.946 | 130.041 | 129.701 | 78.077 | 99.325 | 79.717 | 110.938 |
| -MOBILI IN LEGNO..... | 24.535 | 30.579 | 30.175 | 14.946 | 13.561 | 14.839 | 24.418 |
| -LENZUOLA, COPERTE E ALTRA BIANCHERIA PER LA CASA..... | 4.162 | 4.261 | 4.254 | 2.907 | 2.955 | 2.911 | 3.750 |
| -PENTOLE, POSATE E ALTRE STOVIGLIE PER LA CASA..... | 5.584 | 5.005 | 5.044 | 3.171 | 3.726 | 3.214 | 4.357 |
| -CUCINE, STUPE, SCALDABAGNI..... | 3.396 | 1.516 | 1.642 | 982 | 1.459 | 1.018 | 1.408 |
| -FRIGORIFERI..... | 1.115 | 1.666 | 1.629 | 1.296 | 939 | 1.268 | 1.494 |
| -LAVATRICI..... | 3.072 | 2.705 | 2.730 | 1.671 | 1.870 | 1.687 | 2.338 |
| -LAVASTOVIGLIE..... | - | 368 | 343 | 425 | - | 392 | 362 |
| -DETERSIVI E DETERGENTI..... | 27.568 | 26.146 | 26.241 | 18.607 | 18.418 | 18.593 | 23.370 |
| -SERVIZI DOMESTICI..... | 2.077 | 5.938 | 5.680 | 2.064 | 16.714 | 3.195 | 4.747 |
| -LAVANDERIA E TINTORIA..... | 12.384 | 17.672 | 17.319 | 11.133 | 14.703 | 11.408 | 15.100 |
| SERVIZI SANITARI E SPESE PER LA SALUTE..... | 15.456 | 31.805 | 30.713 | 25.293 | 30.105 | 25.663 | 28.817 |
| -ONORARI MEDICI E SIMILI..... | 5.010 | 13.102 | 12.561 | 8.576 | 7.094 | 8.461 | 11.022 |
| -MEDICINALI..... | 5.945 | 6.063 | 6.056 | 6.829 | 6.660 | 6.816 | 6.341 |
| TRASPORTI E COMUNICAZIONI..... | 276.476 | 282.884 | 282.456 | 111.961 | 137.080 | 113.901 | 219.184 |
| -SCOOTERS E MOTOCICLETTE..... | 4.972 | 2.780 | 2.926 | 284 | - | 262 | 1.926 |
| -BICICLETTE..... | 880 | 1.031 | 1.021 | 462 | 841 | 492 | 822 |
| -ASSICURAZIONE VEICOLI..... | 17.100 | 24.560 | 24.062 | 9.513 | 12.165 | 9.718 | 18.677 |
| -BENZINA PER VEICOLI..... | 134.551 | 128.786 | 129.171 | 49.948 | 62.876 | 50.946 | 99.807 |
| -TRAIN, AUTOBUS, TAXI..... | 5.713 | 9.945 | 9.662 | 6.950 | 7.054 | 6.958 | 8.647 |
| -TELEFONO..... | 13.371 | 17.929 | 17.625 | 11.520 | 14.199 | 11.727 | 15.411 |
| RICREAZIONE, SPETTACOLI, ISTRUZIONE E CULTURA..... | 115.248 | 119.079 | 118.821 | 58.177 | 74.990 | 59.474 | 96.545 |
| -GIORNALI E RIVISTE..... | 10.468 | 16.792 | 16.369 | 10.654 | 11.695 | 10.734 | 14.254 |
| -LIBRI..... | 5.029 | 11.589 | 11.150 | 2.510 | 7.780 | 2.916 | 8.059 |
| -TASSE SCOLASTICHE E ALTRE SPESE PER L'ISTRUZIONE..... | 4.142 | 7.564 | 7.335 | 1.527 | 4.696 | 1.772 | 5.247 |
| -APPARECCHI RADIO, TV, GIRADISCHI, REGISTRATORI, DISCHI, FONOCASSETTE..... | 7.447 | 11.624 | 11.345 | 4.577 | 3.004 | 4.456 | 8.759 |
| -MACCHINE FOTOCINEMATOGRAFICHE, PELLICOLE..... | 4.593 | 7.878 | 7.658 | 2.907 | 6.119 | 3.155 | 5.968 |
| -ARTICOLI SPORTIVI E CAMPEGGIO..... | 632 | 1.768 | 1.692 | 218 | 137 | 211 | 1.136 |
| -PIANTE E FIORI..... | 10.392 | 10.756 | 10.731 | 8.379 | 8.452 | 8.385 | 9.850 |
| -GIOCATTOLI..... | 10.608 | 8.777 | 8.899 | 3.944 | 6.230 | 4.120 | 7.106 |
| -SERVIZI RICREATIVI..... | 20.051 | 21.705 | 21.594 | 7.653 | 12.487 | 8.026 | 16.501 |
| -ABBONAMENTI RADIO, TV..... | 3.463 | 4.137 | 4.092 | 3.380 | 2.999 | 3.351 | 3.814 |
| ALTRI BENI E SERVIZI..... | 212.185 | 255.867 | 252.947 | 135.571 | 206.042 | 141.012 | 210.930 |
| -DENARO DATO AI FIGLI..... | 60.425 | 42.337 | 43.546 | 28.029 | 27.114 | 27.959 | 37.695 |
| -SAPONETTE E ARTICOLI IGIENICI..... | 14.103 | 20.725 | 20.283 | 11.880 | 14.970 | 12.119 | 17.218 |
| -BARBIERE E PARRUCCHIERE..... | 28.608 | 34.463 | 34.072 | 22.534 | 26.425 | 22.835 | 29.854 |
| -BORSE E ARTICOLI IN PELLE..... | 1.927 | 3.535 | 3.428 | 1.274 | 1.290 | 1.275 | 2.620 |
| -ARGENTERIA, GIOIELLI, BIGIOTTERIA, OROLOGI E SIMILI..... | 2.373 | 4.939 | 4.767 | 2.338 | 2.941 | 2.384 | 3.873 |
| -ARTICOLI DI CANCELLERIA..... | 7.306 | 7.915 | 7.874 | 1.943 | 4.213 | 2.119 | 5.714 |
| -ALBERGHI, PENSIONI, GITE E VIAGGI..... | 77.963 | 120.547 | 117.700 | 53.752 | 114.490 | 58.440 | 95.455 |
| -DI CUI: PASTI E CONSUMAZIONI FUORI CASA..... | 70.661 | 103.679 | 101.471 | 44.244 | 104.890 | 48.924 | 81.747 |
| CONSUMI NON ALIMENTARI..... | 1.202.417 | 1.337.089 | 1.328.086 | 750.617 | 952.706 | 766.216 | 1.117.176 |
| TOTALE CONSUMI..... | 1.691.514 | 1.796.505 | 1.789.487 | 1.079.311 | 1.279.780 | 1.094.784 | 1.528.716 |

Segue Tav. 6 — Valore dei consumi delle famiglie distinte secondo la ripartizione territoriale
e la condizione socio-economica del capo famiglia

Spesa media mensile per famiglia — Lire

B — ITALIA SETTENTRIONALE

| GRUPPI E CATEGORIE DI CONSUMO | CONDIZIONI PROFESSIONALI DEL CAPO FAMIGLIA | | | | | TOTALE |
|--|--|-----------------------|----------------|---------|---------|---------|
| | Indipendenti | | | | | |
| | Imprenditori e liberi professionisti | Lavoratori in proprio | | | Totale | |
| Agricoltura | | Industria | Altre attività | | | |
| PANE E CEREALI..... | 54.488 | 66.729 | 59.109 | 52.623 | 57.694 | 57.212 |
| -PANE..... | 32.174 | 39.993 | 34.841 | 31.150 | 34.201 | 33.897 |
| -PASTA..... | 10.751 | 12.477 | 11.143 | 10.672 | 11.199 | 11.131 |
| CARNE..... | 168.228 | 163.074 | 158.705 | 156.608 | 158.635 | 160.075 |
| -CARNE BOVINA..... | 87.593 | 68.963 | 77.397 | 81.754 | 77.676 | 79.165 |
| -POLLAME..... | 22.210 | 31.770 | 25.717 | 22.975 | 25.693 | 25.170 |
| -ALTRE CARNI (ESCLUSI I SALUMI)..... | 21.749 | 30.265 | 22.364 | 20.903 | 23.299 | 23.066 |
| PESCE..... | 15.083 | 12.854 | 11.598 | 11.487 | 11.802 | 12.295 |
| OLII E GRASSI..... | 27.823 | 44.459 | 33.132 | 30.230 | 34.103 | 33.160 |
| -OLIO DI OLIVA E DI SEMI..... | 18.186 | 32.010 | 21.650 | 20.153 | 23.066 | 22.333 |
| LATTE, FORMAGGI E UOVA..... | 75.922 | 73.436 | 72.816 | 67.073 | 70.322 | 71.164 |
| -LATTE..... | 22.470 | 22.098 | 22.938 | 20.326 | 21.577 | 21.711 |
| -FORMAGGI..... | 45.697 | 42.879 | 41.406 | 39.016 | 40.614 | 41.378 |
| -UOVA..... | 7.755 | 8.459 | 8.472 | 7.731 | 8.131 | 8.075 |
| PATATE, FRUTTA E ORTAGGI..... | 79.762 | 69.889 | 69.976 | 69.317 | 69.658 | 71.175 |
| -FRUTTA FRESCA E SECCA..... | 40.731 | 37.185 | 37.023 | 34.978 | 36.123 | 36.815 |
| ZUCCHERO, CAFFE', THE, CACAO E ALTRI GENERI ALIMENTARI..... | 29.044 | 35.311 | 30.677 | 27.441 | 30.139 | 29.975 |
| -ZUCCHERO..... | 5.489 | 11.446 | 6.400 | 5.582 | 7.049 | 6.815 |
| -CAFFE', THE E SUBROGATI..... | 14.431 | 16.933 | 16.367 | 14.725 | 15.732 | 15.537 |
| BEVANDE..... | 41.639 | 38.137 | 40.665 | 33.754 | 37.000 | 37.697 |
| -ACQUA MINERALE..... | 5.437 | 2.662 | 6.020 | 4.451 | 4.624 | 4.746 |
| -VINO..... | 26.885 | 30.934 | 28.154 | 22.991 | 26.362 | 26.441 |
| CONSUMI ALIMENTARI E BEVANDE..... | 491.989 | 503.889 | 476.677 | 448.533 | 469.353 | 472.753 |
| TABACCO..... | 31.508 | 23.807 | 28.586 | 30.808 | 28.631 | 29.063 |
| VESTITARIO E CALZATURE..... | 209.002 | 182.766 | 169.532 | 194.171 | 183.453 | 187.290 |
| -ARTICOLI CONFEZIONATI..... | 103.489 | 77.592 | 78.015 | 87.157 | 82.100 | 85.312 |
| -CALZATURE..... | 34.287 | 27.926 | 25.453 | 32.277 | 29.067 | 29.851 |
| ABITAZIONE..... | 340.363 | 170.484 | 259.866 | 263.888 | 243.590 | 258.125 |
| -AFFITTO E SUBAFFITTO..... | 41.666 | 15.511 | 33.909 | 43.630 | 34.616 | 35.674 |
| -VALORE LOCATIVO..... | 198.911 | 128.577 | 156.262 | 151.312 | 148.394 | 155.982 |
| -SPESE PER MANUTENZIONE E RIPARAZIONI..... | 10.661 | 9.132 | 24.395 | 21.051 | 19.777 | 18.408 |
| COMBUSTIBILI ED ENERGIA ELETTRICA..... | 104.213 | 105.538 | 133.121 | 105.055 | 114.729 | 113.150 |
| -ENERGIA ELETTRICA..... | 28.604 | 24.585 | 29.767 | 26.205 | 27.092 | 27.319 |
| -GAS..... | 28.210 | 22.763 | 38.130 | 33.541 | 32.923 | 32.215 |
| -KEROSENE ED ALTRI COMBUSTIBILI..... | 8.960 | 19.721 | 20.935 | 13.272 | 17.193 | 15.957 |
| -SPESE PER RISCALDAMENTO CENTRALE..... | 37.281 | 32.314 | 38.349 | 27.217 | 32.048 | 32.834 |

Segue Tav. 6 — Valore dei consumi delle famiglie distinte secondo la ripartizione territoriale
e la condizione socio-economica del capo famiglia

Spesa media mensile per famiglia — Lire

Segue B — ITALIA SETTENTRIONALE

| GRUPPI E CATEGORIE DI CONSUMO | CONDIZIONI PROFESSIONALI DEL CAPO FAMIGLIA | | | | | TOTALE |
|---|--|-----------------------|----------------|-----------|-----------|-----------|
| | Indipendenti | | | | | |
| | Imprenditori e liberi professionisti | Lavoratori in proprio | | | Totale | |
| Agricoltura | | Industria | Altre attività | | | |
| MOBILI, ARTICOLI DI ARREDAMENTO, APPARECCHI, UTENSILERIA E SERVIZI PER LA CASA..... | 259.584 | 131.606 | 130.010 | 137.933 | 133.947 | 152.817 |
| -MOBILI IN LEGNO..... | 88.398 | 29.272 | 22.961 | 18.449 | 22.181 | 32.127 |
| -LENZUOLA, COPERTE E ALTRA BIANCHERIA PER LA CASA..... | 4.174 | 4.178 | 6.577 | 4.772 | 5.268 | 5.103 |
| -PENTOLE, POSATE E ALTRE STOVIGLIE PER LA CASA..... | 6.796 | 6.100 | 5.660 | 5.571 | 5.709 | 5.872 |
| -CUCINE, STUPE, SCALDABAGNI..... | 924 | 944 | 1.371 | 1.943 | 1.545 | 1.452 |
| -FRIGORIFERI..... | 3.440 | - | 2.545 | 370 | 1.037 | 1.398 |
| -LAVABIANCHERIA..... | 9.437 | 111 | 2.680 | 3.692 | 2.621 | 3.645 |
| -LAVASTOVIGLIE..... | - | - | - | 219 | 100 | 85 |
| -DETERGENTI E DETERGENTI..... | 27.562 | 27.130 | 26.029 | 26.974 | 26.683 | 26.815 |
| -SERVIZI DOMESTICI..... | 49.134 | 2.566 | 3.580 | 12.624 | 7.500 | 13.753 |
| -LAVANDERIA E TINTORIA..... | 23.395 | 12.029 | 18.421 | 21.916 | 18.720 | 19.422 |
| SERVIZI SANITARI E SPESE PER LA SALUTE..... | 67.389 | 16.677 | 27.137 | 28.293 | 25.544 | 31.830 |
| -ONORARI MEDICI E SIMILI..... | 28.244 | 5.668 | 9.861 | 10.560 | 9.330 | 12.171 |
| -MEDICINALI..... | 8.523 | 7.340 | 7.949 | 6.813 | 7.307 | 7.490 |
| TRASPORTI E COMUNICAZIONI..... | 392.801 | 265.605 | 352.269 | 324.245 | 321.923 | 332.569 |
| -SCOOTERS E MOTOCICLETTE..... | 5.518 | - | 1.236 | 5.265 | 2.823 | 3.228 |
| -BICICLETTE..... | 2.252 | 1.348 | 1.268 | 601 | 980 | 1.171 |
| -ASSICURAZIONE VEICOLI..... | 28.084 | 17.357 | 27.239 | 30.577 | 26.759 | 26.958 |
| -BENZINA PER VEICOLI..... | 173.753 | 139.493 | 143.624 | 144.425 | 143.152 | 147.748 |
| -TRAM, AUTOBUS, TAXI..... | 7.209 | 5.983 | 7.697 | 7.825 | 7.408 | 7.378 |
| -TELEFONO..... | 35.408 | 13.952 | 22.976 | 21.724 | 20.576 | 22.804 |
| RICREAZIONE, SPETTACOLI, ISTRUZIONE E CULTURA..... | 182.913 | 128.148 | 127.743 | 126.118 | 127.083 | 135.467 |
| -GIORNALI E RIVISTE..... | 25.299 | 11.193 | 17.163 | 16.984 | 15.871 | 17.287 |
| -LIBRI..... | 17.741 | 3.424 | 12.189 | 12.248 | 10.440 | 11.536 |
| -TASSE SCOLASTICHE E ALTRE SPESE PER L'ISTRUZIONE..... | 10.405 | 4.962 | 8.714 | 5.759 | 6.605 | 7.176 |
| -APPARECCHI RADIO, TV, GIRADISCHI, REGISTRATORI, DISCHI, PLOCASSETTE..... | 24.736 | 9.567 | 12.001 | 11.562 | 11.308 | 13.324 |
| -MACCHINE FOTOCINEMATOGRAFICHE, PELLICOLE..... | 8.640 | 4.725 | 8.289 | 8.529 | 7.676 | 7.821 |
| -ARTICOLI SPORTIVI E CAMPEGGIO..... | 4.447 | 1.148 | 4.008 | 2.188 | 2.598 | 2.876 |
| -PIANTE E FIORI..... | 16.991 | 10.603 | 15.568 | 12.388 | 13.112 | 13.694 |
| -GIOCATTOLE..... | 14.257 | 14.488 | 7.002 | 6.821 | 8.436 | 9.311 |
| -SERVIZI RICREATIVI..... | 40.494 | 21.600 | 21.948 | 25.096 | 23.314 | 25.894 |
| -ABBONAMENTI RADIO, TV..... | 3.647 | 4.196 | 3.490 | 3.245 | 3.521 | 3.540 |
| ALTRI BENI E SERVIZI..... | 373.861 | 213.301 | 302.091 | 309.597 | 287.525 | 300.491 |
| -DENARO DATO AI FIGLI..... | 51.741 | 54.396 | 55.012 | 52.843 | 53.898 | 53.574 |
| -SAPONETTE E ARTICOLI IGIENICI..... | 24.825 | 13.295 | 16.687 | 21.216 | 18.066 | 19.081 |
| -BARBIERE E PARRUCCHIERE..... | 39.452 | 30.240 | 35.773 | 38.612 | 35.947 | 36.473 |
| -BORSE E ARTICOLI IN PELLE..... | 7.265 | 1.127 | 3.245 | 5.144 | 3.682 | 4.220 |
| -ARGENTERIA, GIOIELLI, REGIOTTERIA, OROLOGI E SIMILI..... | 12.768 | 3.303 | 7.727 | 4.739 | 5.468 | 6.564 |
| -ARTICOLI DI CANCELLERIA..... | 9.871 | 8.337 | 10.199 | 9.018 | 9.283 | 9.371 |
| -ALBERGHI, PENSIONI, GITE E VIAGGI..... | 194.026 | 75.072 | 135.720 | 151.628 | 130.688 | 140.201 |
| -DI CUI: PASTI E CONSUMAZIONI FUORI CASA..... | 156.088 | 73.584 | 110.601 | 133.619 | 113.601 | 119.982 |
| CONSUMI NON ALIMENTARI..... | 1.961.634 | 1.237.932 | 1.530.355 | 1.520.108 | 1.466.425 | 1.540.802 |
| TOTALE CONSUMI..... | 2.453.623 | 1.741.821 | 2.007.032 | 1.968.641 | 1.935.778 | 2.013.555 |

Segue Tav. 6 — Valore dei consumi delle famiglie distinte secondo la ripartizione territoriale
e la condizione socio-economica del capo famiglia

Spesa media mensile per famiglia — Lire

Segue B — ITALIA SETTENTRIONALE

| GRUPPI E CATEGORIE DI CONSUMO | CONDIZIONI PROFESSIONALI DEL CAPO FAMIGLIA | | | | | | | |
|--|--|-------------------|---------|---------------------|-----------|-------------------|---------|---------|
| | Dipendenti | | | | | | | |
| | Dirigenti e impiegati | | | Operai e assimilati | | | | TOTALE |
| | Agricoltura e industria | Altre attività | Totale | Agricoltura | Industria | Altre attività | Totale | |
| PANE E CEREALI..... | 54.241 | 50.221 | 51.565 | 60.429 | 58.922 | 55.748 | 58.052 | 55.337 |
| -PANE..... | 29.978 | 28.510 | 29.001 | 38.192 | 33.967 | 32.607 | 33.729 | 31.750 |
| -PASTA..... | 10.352 | 10.044 | 10.147 | 11.476 | 11.665 | 10.824 | 11.413 | 10.883 |
| CARNE..... | 153.203 | 140.098 | 144.475 | 155.416 | 151.638 | 148.539 | 150.875 | 148.197 |
| -CARNE BOVINA..... | 78.922 | 72.965 | 74.955 | 66.258 | 74.170 | 72.237 | 73.308 | 73.998 |
| -POLLAME..... | 23.907 | 19.589 | 21.031 | 24.764 | 23.261 | 22.442 | 23.079 | 22.222 |
| -ALTRE CARNI (ESCLUSI I SALUMI)..... | 17.237 | 15.981 | 16.400 | 31.532 | 21.968 | 22.754 | 22.557 | 19.980 |
| PESCE..... | 11.764 | 12.531 | 12.275 | 6.553 | 10.293 | 10.619 | 10.248 | 11.096 |
| OLII E GRASSI..... | 29.206 | 25.298 | 26.604 | 36.179 | 30.369 | 27.486 | 29.746 | 28.431 |
| -OLIO DI OLIVA E DI SEMI..... | 19.966 | 17.130 | 18.078 | 23.902 | 19.732 | 18.043 | 19.396 | 18.844 |
| LATTE, FORMAGGI E UOVA..... | 70.152 | 66.344 | 67.617 | 60.222 | 66.169 | 66.368 | 66.003 | 66.679 |
| -LATTE..... | 21.412 | 20.700 | 20.938 | 21.387 | 21.431 | 21.297 | 21.390 | 21.201 |
| -FORMAGGI..... | 41.705 | 38.401 | 39.505 | 30.037 | 36.939 | 37.062 | 36.715 | 37.883 |
| -UOVA..... | 7.035 | 7.243 | 7.174 | 8.798 | 7.799 | 8.009 | 7.898 | 7.595 |
| PATATE, FRUTTA E ORTAGGI..... | 71.488 | 66.846 | 68.397 | 56.617 | 63.916 | 64.777 | 63.893 | 65.778 |
| -FRUTTA FRESCA E SECCA..... | 38.553 | 33.788 | 35.380 | 28.257 | 32.841 | 32.740 | 32.639 | 33.786 |
| ZUCCHERO, CAFFE', THE, CACAO E ALTRI GENERI ALIMENTARI..... | 27.668 | 27.194 | 27.353 | 27.106 | 31.307 | 28.635 | 30.369 | 29.106 |
| -ZUCCHERO..... | 5.425 | 5.072 | 5.190 | 7.328 | 6.977 | 6.282 | 6.787 | 6.118 |
| -CAFFE', THE E SURROGATI..... | 14.237 | 13.525 | 13.763 | 14.895 | 16.023 | 14.481 | 15.531 | 14.791 |
| BEVANDE..... | 34.896 | 33.744 | 34.128 | 33.518 | 38.919 | 36.086 | 37.888 | 36.314 |
| -ACQUA MINERALE..... | 4.141 | 4.230 | 4.200 | 4.375 | 3.695 | 4.129 | 3.847 | 3.995 |
| -VINO..... | 23.941 | 21.390 | 22.242 | 24.027 | 27.929 | 24.029 | 26.643 | 24.801 |
| CONSUMI ALIMENTARI E BEVANDE..... | 452.618 | 422.276 | 432.414 | 436.040 | 451.533 | 438.258 | 447.074 | 440.938 |
| TABACCO..... | 27.713 | 25.097 | 25.971 | 28.399 | 27.959 | 29.209 | 28.340 | 27.349 |
| VESTIARIO E CALZATURE..... | 207.130 | 170.488 | 182.731 | 150.176 | 148.437 | 143.613 | 147.094 | 162.009 |
| -ARTICOLI CONFEZIONATI..... | 90.223 | 79.874 | 83.332 | 54.428 | 61.626 | 60.009 | 60.884 | 70.279 |
| -CALZATURE..... | 29.444 | 27.113 | 27.892 | 24.954 | 23.088 | 22.647 | 23.029 | 25.064 |
| ABITAZIONE..... | 263.295 | 259.844 | 260.997 | 189.366 | 186.743 | 185.056 | 186.349 | 217.593 |
| -AFFITTO E SUBAFFITTO..... | 54.693 | 65.281 | 61.744 | 30.409 | 49.506 | 50.643 | 49.120 | 54.404 |
| -VALORE LOCATIVO..... | 132.820 | 113.035 | 119.645 | 119.663 | 94.054 | 83.336 | 91.887 | 103.505 |
| -SPESE PER MANUTENZIONE E RIPARAZIONI..... | 15.291 | 28.148 | 23.852 | 20.542 | 17.623 | 21.963 | 19.000 | 21.031 |
| COMBUSTIBILI ED ENERGIA ELETTRICA..... | 106.373 | 88.749 | 94.637 | 66.625 | 97.594 | 86.721 | 93.254 | 93.833 |
| -ENERGIA ELETTRICA..... | 19.511 | 19.092 | 19.232 | 17.614 | 21.466 | 19.381 | 20.712 | 20.093 |
| -GAS..... | 41.802 | 28.824 | 33.160 | 24.672 | 33.588 | 29.402 | 32.031 | 32.503 |
| -KEROSENE ED ALTRI COMBUSTIBILI..... | 8.619 | 9.487 | 9.197 | 7.668 | 14.229 | 12.196 | 13.388 | 11.634 |
| -SPESE PER RISCALDAMENTO CENTRALE..... | 35.833 | 29.380 | 31.536 | 9.094 | 22.410 | 22.648 | 21.979 | 25.979 |

Segue Tav. 6 — Valore dei consumi delle famiglie distinte secondo la ripartizione territoriale
e la condizione socio-economica del capo famiglia

Spesa media mensile per famiglia — Lire

Segue B — ITALIA SETTENTRIONALE

| GRUPPI E CATEGORIE DI CONSUMO | CONDIZIONI PROFESSIONALI DEL CAPO FAMIGLIA | | | | | | | TOTALE |
|---|--|-------------------|-----------|---------------------|-----------|-------------------|-----------|-----------|
| | Dipendenti | | | | | | | |
| | Dirigenti e impiegati | | | Operai e assimilati | | | | |
| | Agricoltura e industria | Altre attività | Totale | Agricoltura | Industria | Altre attività | Totale | |
| MOBILI, ARTICOLI DI ARREDAMENTO, APPARECCHI, UTENSILERIA E SERVIZI PER LA CASA..... | 143.150 | 123.808 | 130.271 | 119.380 | 122.955 | 150.842 | 130.963 | 130.673 |
| -MOBILI IN LEGNO..... | 38.228 | 17.242 | 24.254 | 4.704 | 37.033 | 54.437 | 40.899 | 33.932 |
| -LENZUOLA, COPERTE E ALTRA BIANCHERIA PER LA CASA..... | 4.703 | 4.739 | 4.727 | 3.857 | 4.520 | 3.442 | 4.180 | 4.409 |
| -PENTOLE, POSATE E ALTRE STOVIGLIE PER LA CASA..... | 3.913 | 5.671 | 5.084 | 4.506 | 5.016 | 5.254 | 5.066 | 5.074 |
| -CUCINE, STUPE, SCALDABAGNI..... | 2.606 | 2.913 | 2.811 | 14.393 | 303 | 1.762 | 1.259 | 1.908 |
| -FRIGORIFERI..... | 2.520 | 2.618 | 2.585 | 2.244 | 1.676 | 543 | 1.366 | 1.876 |
| -LAVABIANCHERIA..... | 1.786 | 3.554 | 2.963 | 16.339 | 3.141 | 1.067 | 3.032 | 3.003 |
| -LAVASTOVIGLIE..... | 979 | 425 | 610 | - | 37 | 1.313 | 408 | 493 |
| -DETERSIVI E DETERGENTI..... | 24.966 | 23.487 | 23.981 | 25.290 | 26.180 | 23.658 | 25.410 | 24.812 |
| -SERVIZI DOMESTICI..... | 4.599 | 9.341 | 7.757 | - | 307 | 1.081 | 522 | 3.550 |
| -LAVANDERIA E TINTORIA..... | 19.497 | 19.530 | 19.519 | 10.195 | 14.086 | 16.761 | 14.721 | 16.729 |
| SERVIZI SANITARI E SPESE PER LA SALUTE..... | 58.367 | 34.884 | 42.730 | 14.842 | 32.326 | 28.073 | 30.427 | 35.576 |
| -ONORARI MEDICI E SIMILI..... | 23.609 | 14.924 | 17.826 | 5.232 | 14.785 | 11.645 | 13.509 | 15.316 |
| -MEDICINALI..... | 7.322 | 6.289 | 6.634 | 5.143 | 6.435 | 6.817 | 6.498 | 6.555 |
| TRASPORTI E COMUNICAZIONI..... | 334.500 | 285.023 | 301.553 | 358.418 | 256.512 | 244.631 | 256.876 | 275.576 |
| -SCOOTERS E MOTOCICLETTE..... | 6.213 | 462 | 2.383 | - | 3.380 | 735 | 2.480 | 2.440 |
| -BICICLETTE..... | 281 | 917 | 704 | - | 2.410 | 307 | 1.705 | 1.286 |
| -ASSICURAZIONE VEICOLI..... | 25.668 | 23.856 | 24.462 | 26.924 | 20.753 | 21.753 | 21.277 | 22.610 |
| -BENZINA PER VEICOLI..... | 139.066 | 124.354 | 129.269 | 131.454 | 120.640 | 110.242 | 118.011 | 122.723 |
| -TRAM, AUTOBUS, TAXI..... | 10.813 | 11.728 | 11.422 | 7.133 | 8.956 | 11.915 | 9.752 | 10.451 |
| -TELEFONO..... | 18.287 | 19.449 | 19.061 | 8.464 | 11.197 | 12.697 | 11.532 | 14.683 |
| RICREAZIONE, SPETTACOLI, ISTRUZIONE E CULTURA..... | 154.159 | 137.478 | 143.050 | 107.673 | 98.146 | 107.463 | 101.225 | 118.733 |
| -GIORNALI E RIVISTE..... | 22.069 | 20.213 | 20.833 | 10.693 | 13.632 | 13.924 | 13.607 | 16.631 |
| -LIBRI..... | 20.396 | 13.921 | 16.084 | 5.328 | 6.436 | 10.961 | 7.715 | 11.218 |
| -TASSE SCOLASTICHE E ALTRE SPESE PER L'ISTRUZIONE..... | 13.969 | 12.053 | 12.693 | 2.169 | 5.240 | 6.361 | 5.452 | 8.483 |
| -APPARECCHI RADIO, TV, GIRADISCHI, REGISTRATORI, DISCHI, FONOCASSETTE..... | 15.882 | 11.243 | 12.793 | 5.312 | 9.633 | 12.865 | 10.414 | 11.410 |
| -MACCHINE FOTOCOPIATRICI, PELLICOLE..... | 13.013 | 9.976 | 10.991 | 4.532 | 6.924 | 5.922 | 6.542 | 8.404 |
| -ARTICOLI SPORTIVI E CAMPEGGIO..... | 3.138 | 2.144 | 2.476 | 33 | 897 | 1.136 | 934 | 1.580 |
| -PIANTE E FIORI..... | 12.297 | 11.910 | 12.039 | 13.833 | 9.093 | 10.766 | 9.760 | 10.714 |
| -GIOCATTOLI..... | 10.205 | 9.018 | 9.414 | 9.615 | 8.296 | 8.252 | 8.333 | 8.786 |
| -SERVIZI RICREATIVI..... | 26.176 | 23.826 | 24.611 | 23.541 | 19.602 | 16.799 | 18.932 | 21.309 |
| -ABBONAMENTI RADIO, TV..... | 4.024 | 3.677 | 3.793 | 4.444 | 3.128 | 3.095 | 3.168 | 3.430 |
| ALTRI BENI E SERVIZI..... | 308.113 | 274.960 | 286.035 | 243.322 | 234.524 | 211.992 | 228.275 | 252.451 |
| -DENARO DATO AI FIGLI..... | 50.624 | 32.609 | 38.628 | 84.990 | 46.262 | 40.516 | 46.041 | 42.938 |
| -SAPONETTE E ARTICOLI IGIENICI..... | 21.962 | 23.312 | 22.861 | 13.018 | 17.172 | 19.011 | 17.552 | 19.774 |
| -BARBIERE E PARRUCCHIERE..... | 37.126 | 36.465 | 36.686 | 25.713 | 31.989 | 30.648 | 31.362 | 33.590 |
| -BORSE E ARTICOLI IN PELLE..... | 5.333 | 3.221 | 3.927 | 6.943 | 2.231 | 2.686 | 2.541 | 3.121 |
| -ARGENTERIA, GIOIELLI, BIGLIOTTERIA, OROLOGI E SIMILI..... | 7.103 | 5.928 | 6.320 | 296 | 3.970 | 2.860 | 3.508 | 4.685 |
| -ARTICOLI DI CANCELLERIA..... | 10.096 | 7.317 | 8.245 | 7.496 | 7.854 | 8.737 | 8.098 | 8.160 |
| -ALBERGHI, PENSIONI, GITE E VIAGGI..... | 153.167 | 145.056 | 147.765 | 95.624 | 105.869 | 90.555 | 101.012 | 120.581 |
| -DI CUI: PASTI E CONSUMAZIONI FUORI CASA..... | 117.646 | 120.894 | 119.809 | 70.229 | 97.009 | 81.397 | 91.443 | 103.316 |
| CONSUMI NON ALIMENTARI..... | 1.602.800 | 1.400.331 | 1.467.975 | 1.278.201 | 1.205.196 | 1.187.600 | 1.202.803 | 1.313.793 |
| TOTALE CONSUMI..... | 2.055.418 | 1.822.607 | 1.900.389 | 1.714.241 | 1.656.729 | 1.625.858 | 1.649.877 | 1.754.731 |

Segue Tav. 6 — Valore dei consumi delle famiglie distinte secondo la ripartizione territoriale
e la condizione socio-economica del capo famiglia

Spesa media mensile per famiglia — Lire

Segue B — ITALIA SETTENTRIONALE

| GRUPPI E CATEGORIE DI CONSUMO | CONDIZIONI PROFESSIONALI DEL CAPO FAMIGLIA | | | CONDIZIONI NON PROFESSIONALI DEL CAPO FAMIGLIA | | | TOTALE |
|--|---|------------------------|----------------------------------|--|--|---------|---------|
| | Totale | | | Persone aventi la pensione quale mezzo principale di sostentamen. | Persone aventi altro mezzo principale di sostentamento | Totale | |
| | Agricoltura | Rami extra agricoli | Complesso rami di attività | | | | |
| PANE E CEREALI..... | 64.402 | 55.248 | 55.897 | 40.785 | 40.427 | 40.756 | 50.047 |
| -PANE..... | 39.029 | 31.885 | 32.392 | 22.690 | 21.388 | 22.591 | 28.605 |
| -PASTA..... | 11.983 | 10.879 | 10.957 | 8.180 | 8.662 | 8.217 | 9.898 |
| CARNE..... | 159.776 | 151.139 | 151.752 | 104.361 | 102.050 | 104.185 | 133.373 |
| -CARNE BOVINA..... | 68.092 | 76.114 | 75.544 | 50.498 | 48.913 | 50.377 | 65.820 |
| -POLLAME..... | 29.635 | 22.605 | 23.104 | 17.442 | 17.133 | 17.419 | 20.907 |
| -ALTRE CARNI (ESCLUSI I SALUMI)..... | 30.107 | 20.200 | 20.904 | 14.023 | 12.312 | 13.893 | 18.195 |
| PESCE..... | 11.167 | 11.477 | 11.455 | 6.557 | 8.146 | 6.678 | 9.609 |
| OLII E GRASSI..... | 41.774 | 28.934 | 29.846 | 24.259 | 24.851 | 24.304 | 27.705 |
| -OLIO DI OLIVA E DI SEMI..... | 29.635 | 19.143 | 19.888 | 15.872 | 16.711 | 15.936 | 18.361 |
| LATTE, FORNAGGI E UOVA..... | 70.546 | 67.828 | 68.021 | 50.552 | 51.363 | 50.614 | 61.296 |
| -LATTE..... | 21.918 | 21.310 | 21.353 | 15.373 | 17.950 | 15.569 | 19.119 |
| -FORNAGGI..... | 40.222 | 38.830 | 38.929 | 29.258 | 27.486 | 29.123 | 35.140 |
| -UOVA..... | 8.406 | 7.688 | 7.739 | 5.921 | 5.927 | 5.922 | 7.037 |
| PATATE, FRUTTA E ORTAGGI..... | 65.963 | 67.503 | 67.394 | 48.723 | 49.948 | 48.816 | 60.216 |
| -FRUTTA FRESCA E SECCA..... | 34.591 | 34.701 | 34.693 | 24.724 | 24.951 | 24.741 | 30.848 |
| ZUCCHERO, CAFFE', THE, CACAO E ALTRI GENERI ALIMENTARI..... | 33.121 | 29.079 | 29.366 | 22.695 | 25.965 | 22.943 | 26.884 |
| -ZUCCHERO..... | 10.390 | 6.016 | 6.327 | 5.402 | 5.077 | 5.377 | 5.960 |
| -CAFFE', THE E SURROGATI..... | 16.241 | 14.920 | 15.014 | 11.957 | 13.430 | 12.069 | 13.876 |
| BEVANDE..... | 36.627 | 36.736 | 36.729 | 27.182 | 23.088 | 26.871 | 32.920 |
| -ACQUA MINERALE..... | 3.002 | 4.313 | 4.220 | 3.241 | 3.099 | 3.230 | 3.837 |
| -VINO..... | 28.731 | 25.029 | 25.292 | 20.036 | 15.424 | 19.685 | 23.126 |
| CONSUMI ALIMENTARI E BEVANDE..... | 483.376 | 447.944 | 450.460 | 325.114 | 325.838 | 325.169 | 402.050 |
| TABACCO..... | 24.417 | 28.125 | 27.862 | 14.270 | 17.223 | 14.495 | 22.697 |
| VESTITARIO E CALZATURE..... | 175.549 | 169.120 | 169.575 | 86.785 | 96.224 | 87.503 | 137.864 |
| -ARTICOLI CONFEZIONATI..... | 72.065 | 74.986 | 74.778 | 34.631 | 42.968 | 35.265 | 59.511 |
| -CALZATURE..... | 27.182 | 26.445 | 26.497 | 13.893 | 18.514 | 14.245 | 21.763 |
| ABITAZIONE..... | 177.464 | 233.717 | 229.722 | 169.275 | 213.845 | 172.667 | 207.677 |
| -AFFITTO E SUBAFFITTO..... | 19.325 | 51.051 | 48.798 | 32.507 | 33.703 | 32.598 | 42.539 |
| -VALORE LOCATIVO..... | 127.709 | 118.561 | 119.210 | 92.169 | 116.143 | 93.994 | 109.467 |
| -SPESE PER MANUTENZIONE E RIPARAZIONI..... | 11.576 | 20.908 | 20.246 | 15.939 | 17.448 | 16.054 | 18.626 |
| COMBUSTIBILI ED ENERGIA ELETTICA..... | 96.272 | 99.870 | 99.613 | 79.611 | 80.453 | 79.676 | 91.911 |
| -ENERGIA ELETTICA..... | 22.948 | 22.203 | 22.255 | 14.619 | 16.881 | 14.791 | 19.371 |
| -GAS..... | 23.306 | 33.113 | 32.417 | 27.630 | 28.992 | 27.734 | 30.608 |
| -KEROSENE ED ALTRI COMBUSTIBILI..... | 17.804 | 12.555 | 12.928 | 11.696 | 1.430 | 10.915 | 12.150 |
| -SPESE PER RISCALDAMENTO CENTRALE..... | 26.023 | 28.184 | 28.030 | 20.323 | 29.949 | 21.056 | 25.336 |

Segue Tav. 6 — Valore dei consumi delle famiglie distinte secondo la ripartizione territoriale
e la condizione socio-economica del capo famiglia

Spesa media mensile per famiglia — Lire

Segue B — ITALIA SETTENTRIONALE

| GRUPPI E CATEGORIE DI CONSUMO | CONDIZIONI PROFESSIONALI DEL CAPO FAMIGLIA | | | CONDIZIONI NON PROFESSIONALI DEL CAPO FAMIGLIA | | | TOTALE |
|---|---|------------------------|----------------------------------|--|--|-----------|-----------|
| | Totale | | | Persone aventi la pensione quale mezzo principale di sostentamen. | Persone aventi altro mezzo principale di sostentamento | Totale | |
| | Agricoltura | Rami extra agricoli | Complesso rami di attività | | | | |
| MOBILI, ARTICOLI DI ARREDAMENTO, APPARECCHI, UTENSILERIA E SERVIZI PER LA CASA..... | 127.507 | 138.049 | 137.302 | 78.024 | 109.020 | 80.383 | 115.308 |
| -MOBILI IN LEGNO..... | 22.882 | 34.195 | 33.392 | 15.503 | 17.099 | 15.625 | 26.527 |
| -LENZUOLA, COPERTE E ALTRA BIANCHERIA PER LA CASA..... | 4.040 | 4.661 | 4.617 | 2.776 | 2.868 | 2.783 | 3.908 |
| -PENTOLE, POSATE E ALTRE STOVIGLIE PER LA CASA..... | 6.186 | 5.246 | 5.313 | 3.039 | 4.549 | 3.154 | 4.479 |
| -CUCINE, STUPE, SCALDABAGNI..... | 3.792 | 1.617 | 1.772 | 1.200 | 2.016 | 1.262 | 1.575 |
| -FRIGORIFERI..... | 484 | 1.829 | 1.733 | 1.078 | 1.297 | 1.094 | 1.486 |
| -LAVATRICI..... | 3.607 | 3.164 | 3.195 | 1.612 | 1.735 | 1.621 | 2.537 |
| -LAVASTOVIGLIE..... | - | 399 | 371 | 518 | - | 479 | 412 |
| -DETERSIVI E DETERGENTI..... | 26.883 | 25.299 | 25.412 | 18.273 | 18.248 | 18.271 | 22.653 |
| -SERVIZI DOMESTICI..... | 2.163 | 6.943 | 6.604 | 2.413 | 20.405 | 3.782 | 5.513 |
| -LAVANDERIA E TINTORIA..... | 11.752 | 17.977 | 17.535 | 10.930 | 15.999 | 11.316 | 15.132 |
| SERVIZI SANITARI E SPESE PER LA SALUTE..... | 16.125 | 35.856 | 34.456 | 27.035 | 21.340 | 26.602 | 31.420 |
| -OMORARI MEDICI E SIMILI..... | 5.473 | 15.055 | 14.375 | 9.214 | 6.219 | 8.986 | 12.292 |
| -MEDICINALI..... | 6.703 | 6.845 | 6.835 | 7.235 | 7.182 | 7.231 | 6.988 |
| TRASPORTI E COMUNICAZIONI..... | 284.829 | 293.229 | 292.632 | 116.301 | 152.792 | 119.078 | 225.574 |
| -SCOOTERS E MOTOCICLETTE..... | 631 | 2.832 | 2.676 | 130 | - | 120 | 1.688 |
| -BICICLETTE..... | 1.182 | 1.257 | 1.252 | 610 | 929 | 634 | 1.013 |
| -ASSICURAZIONE VEICOLI..... | 19.389 | 24.257 | 23.911 | 10.178 | 11.707 | 10.295 | 18.650 |
| -BENZINA PER VEICOLI..... | 139.122 | 129.532 | 130.212 | 50.709 | 67.075 | 51.954 | 99.975 |
| -TRAIN, AUTOBUS, TAXI..... | 6.135 | 9.791 | 9.531 | 6.658 | 6.441 | 6.642 | 8.415 |
| -TELEFONO..... | 13.442 | 17.394 | 17.114 | 11.027 | 14.771 | 11.312 | 14.872 |
| RICREAZIONE, SPETTACOLI, ISTRUZIONE E CULTURA..... | 123.307 | 123.775 | 123.742 | 60.987 | 72.646 | 61.875 | 99.837 |
| -GIORNALI E RIVISTE..... | 11.331 | 17.248 | 16.828 | 11.263 | 12.170 | 11.332 | 14.704 |
| -LIBRI..... | 4.967 | 11.799 | 11.313 | 2.724 | 3.985 | 2.820 | 8.032 |
| -TASSE SCOLASTICHE E ALTRE SPESE PER L'ISTRUZIONE..... | 4.915 | 8.335 | 8.092 | 1.713 | 4.594 | 1.933 | 5.712 |
| -APPARECCHI RADIO, TV, GIRADISCHI, REGISTRATORI, DISCHI, FONOCASSETTE..... | 8.421 | 12.255 | 11.983 | 5.359 | 3.804 | 5.241 | 9.378 |
| -MACCHINE FOTOCINEMATOGRAFICHE, PELLICOLE..... | 4.732 | 8.497 | 8.229 | 3.139 | 7.131 | 3.443 | 6.380 |
| -ARTICOLI SPORTIVI E CAMPEGGIO..... | 840 | 2.054 | 1.968 | 193 | 58 | 183 | 1.278 |
| -PIANTE E FIORI..... | 11.146 | 11.641 | 11.606 | 8.877 | 8.329 | 8.835 | 10.535 |
| -GIOCATTOLE..... | 12.720 | 8.654 | 8.943 | 3.718 | 5.280 | 3.837 | 6.970 |
| -SERVIZI RICREATIVI..... | 21.753 | 22.752 | 22.681 | 8.165 | 13.888 | 8.600 | 17.241 |
| -ABBONAMENTI RADIO, TV..... | 4.176 | 3.408 | 3.463 | 2.732 | 2.304 | 2.700 | 3.168 |
| ALTRI BENI E SERVIZI..... | 222.886 | 270.186 | 266.828 | 139.232 | 220.937 | 145.448 | 219.930 |
| -DENARO DATO AI FIGLI..... | 60.605 | 45.014 | 46.121 | 29.059 | 25.996 | 28.826 | 39.438 |
| -SAPONETTE E ARTICOLI IGIENICI..... | 13.551 | 20.027 | 19.567 | 11.364 | 15.422 | 11.673 | 16.517 |
| -BARBIERE E PARRUCCHIERE..... | 29.004 | 34.869 | 34.453 | 22.720 | 26.984 | 23.044 | 30.045 |
| -BORSE E ARTICOLI IN PELLE..... | 2.360 | 3.533 | 3.450 | 1.220 | 1.166 | 1.216 | 2.587 |
| -ARGENTERIA, GIOIELLI, BIGLIOTTERIA, OROLOGI E SIMILI..... | 2.577 | 5.452 | 5.247 | 1.899 | 2.781 | 1.966 | 3.980 |
| -ARTICOLI DI CANCELLERIA..... | 8.270 | 8.542 | 8.522 | 2.060 | 4.288 | 2.229 | 6.091 |
| -ALBERGHI, PENSIONI, GETE E VIAGGI..... | 83.627 | 129.725 | 126.453 | 56.538 | 128.270 | 61.996 | 101.548 |
| -DI CUI: PASTI E CONSUMAZIONI FUORI CASA..... | 76.281 | 110.751 | 108.304 | 45.849 | 116.436 | 51.220 | 86.248 |
| CONSUMI NON ALIMENTARI..... | 1.248.356 | 1.391.927 | 1.381.732 | 771.520 | 984.480 | 787.727 | 1.152.218 |
| TOTALE CONSUMI..... | 1.731.732 | 1.839.871 | 1.832.192 | 1.096.634 | 1.310.318 | 1.112.896 | 1.554.268 |

Segue Tav. 6 — Valore dei consumi delle famiglie distinte secondo la ripartizione territoriale
e la condizione socio-economica del capo famiglia

Spesa media mensile per famiglia — Lire

C — ITALIA NORD-OCCIDENTALE

| GRUPPI E CATEGORIE DI CONSUMO | CONDIZIONI PROFESSIONALI DEL CAPO FAMIGLIA | | | | | TOTALE |
|--|--|-----------------------|----------------|---------|---------|---------|
| | Indipendenti | | | | | |
| | Imprenditori e liberi professionisti | Lavoratori in proprio | | | Totale | |
| Agricoltura | | Industria | Altre attività | | | |
| PANE E CEREALI..... | 54.378 | 68.114 | 60.901 | 51.917 | 57.961 | 57.428 |
| -PANE..... | 33.393 | 40.970 | 36.887 | 30.290 | 34.524 | 34.356 |
| -PASTA..... | 9.514 | 13.858 | 11.551 | 10.765 | 11.575 | 11.268 |
| CARNE..... | 177.276 | 180.443 | 170.457 | 163.336 | 168.842 | 170.097 |
| -CARNE BOVINA..... | 98.401 | 87.113 | 87.196 | 89.917 | 88.439 | 89.922 |
| -POLLAME..... | 22.318 | 32.858 | 28.016 | 23.473 | 26.729 | 26.072 |
| -ALTRE CARNI (ESCLUSI I SALUMI)..... | 14.588 | 26.937 | 19.997 | 17.423 | 19.972 | 19.170 |
| PESCE..... | 16.299 | 13.052 | 13.299 | 11.186 | 12.282 | 12.880 |
| OLII E GRASSI..... | 27.983 | 49.173 | 35.954 | 29.360 | 35.124 | 34.055 |
| -OLIO DI OLIVA E DI SEMI..... | 17.880 | 37.306 | 23.819 | 18.960 | 23.835 | 22.949 |
| LATTE, FORMAGGI E UOVA..... | 77.167 | 75.780 | 75.289 | 66.754 | 71.430 | 72.284 |
| -LATTE..... | 21.690 | 22.083 | 22.739 | 19.335 | 21.057 | 21.151 |
| -FORMAGGI..... | 47.314 | 44.791 | 43.960 | 39.592 | 42.082 | 42.861 |
| -UOVA..... | 8.163 | 8.906 | 8.590 | 7.827 | 8.291 | 8.272 |
| PATATE, FRUTTA E ORTAGGI..... | 84.100 | 66.469 | 71.220 | 67.559 | 68.732 | 71.021 |
| -FRUTTA FRESCA E SECCA..... | 44.143 | 33.096 | 38.560 | 35.147 | 36.067 | 37.270 |
| ZUCCHERO, CAFFE', THE, CACAO E ALTRI GENERI ALIMENTARI..... | 30.678 | 34.487 | 32.083 | 26.520 | 29.917 | 30.030 |
| -ZUCCHERO..... | 4.768 | 9.948 | 6.570 | 5.595 | 6.686 | 6.400 |
| -CAFFE', THE E SURROGATI..... | 15.722 | 17.647 | 17.951 | 13.864 | 16.013 | 15.969 |
| BEVANDE..... | 44.459 | 45.432 | 42.017 | 34.701 | 39.210 | 39.991 |
| -ACQUA MINERALE..... | 7.763 | 3.754 | 6.490 | 4.539 | 5.130 | 5.522 |
| -VINO..... | 25.374 | 36.933 | 29.778 | 23.638 | 28.141 | 27.729 |
| CONSUMI ALIMENTARI E BEVANDE..... | 512.300 | 532.950 | 501.220 | 451.333 | 483.498 | 487.786 |
| TABACCO..... | 35.048 | 23.496 | 31.051 | 30.894 | 29.712 | 30.507 |
| VESTITARIO E CALZATURE..... | 208.483 | 187.726 | 170.057 | 180.413 | 177.802 | 182.371 |
| -ARTICOLI COMPEZIONATI..... | 97.819 | 80.122 | 82.130 | 82.450 | 81.941 | 84.306 |
| -CALZATURE..... | 36.918 | 29.274 | 24.763 | 30.340 | 28.095 | 29.409 |
| ABITAZIONE..... | 362.821 | 165.954 | 257.865 | 254.365 | 240.841 | 259.006 |
| -AFFITTO E SUBAFFITTO..... | 44.499 | 16.339 | 38.650 | 43.551 | 37.173 | 38.264 |
| -VALORE LOCATIVO..... | 204.674 | 110.034 | 141.688 | 143.063 | 137.017 | 147.092 |
| -SPESE PER MANUTENZIONE E RIPARAZIONI..... | 10.874 | 15.850 | 30.901 | 20.377 | 23.517 | 21.635 |
| COMBUSTIBILI ED ENERGIA ELETTRICA..... | 124.993 | 124.572 | 145.263 | 103.156 | 122.347 | 122.740 |
| -ENERGIA ELETTRICA..... | 34.232 | 21.750 | 28.759 | 21.251 | 24.116 | 25.622 |
| -GAS..... | 28.406 | 25.177 | 35.360 | 33.480 | 32.785 | 32.133 |
| -KEROSENE ED ALTRI COMBUSTIBILI..... | 8.513 | 23.529 | 20.687 | 15.451 | 18.745 | 17.221 |
| -SPESE PER RISCALDAMENTO CENTRALE..... | 52.243 | 47.188 | 56.139 | 28.885 | 42.051 | 43.568 |

Segue Tav. 6 — Valore dei consumi delle famiglie distinte secondo la ripartizione territoriale
e la condizione socio-economica del capo famiglia

Spesa media mensile per famiglia — Lire

Segue C — ITALIA NORD-OCCIDENTALE

| GRUPPI E CATEGORIE DI CONSUMO | CONDIZIONI PROFESSIONALI DEL CAPO FAMIGLIA | | | | | TOTALE |
|---|--|-----------------------|----------------|-----------|-----------|-----------|
| | Imprenditori e liberi professionisti | Indipendenti | | | | |
| | | Lavoratori in proprio | | | Totale | |
| | Agricoltura | Industria | Altre attività | | | |
| MOBILI, ARTICOLI DI ARREDAMENTO, APPARECCHI, UTENSILERIA E SERVIZI PER LA CASA..... | 239.838 | 141.562 | 125.496 | 115.171 | 123.421 | 140.756 |
| -MOBILI IN LEGNO..... | 32.949 | 33.761 | 17.220 | 1.428 | 12.699 | 15.714 |
| -LENZUOLA, COPERTE E ALTRA BIANCHERIA PER LA CASA..... | 4.672 | 2.551 | 5.359 | 4.047 | 4.282 | 4.340 |
| -PENTOLE, POSATE E ALTRE STOVIGLIE PER LA CASA..... | 4.234 | 9.993 | 5.671 | 3.891 | 5.573 | 5.374 |
| -CUCINE, STUPE, SCALDABAGNI..... | - | 2.050 | 71 | 1.405 | 1.019 | 867 |
| -FRIGORIFERI..... | - | - | 603 | - | - | 190 |
| -LAVABIANCHERIA..... | 15.127 | - | 2.811 | 4.574 | 3.154 | 4.937 |
| -LAVASTOVIGLIE..... | - | - | - | - | - | - |
| -DETERSIVI E DETERGENTI..... | 27.508 | 30.191 | 27.735 | 26.527 | 27.589 | 27.577 |
| -SERVIZI DOMESTICI..... | 69.390 | 5.573 | 5.529 | 15.689 | 10.229 | 19.039 |
| -LAVANDERIA E TINTORIA..... | 26.046 | 16.869 | 19.936 | 22.450 | 20.583 | 21.396 |
| SERVIZI SANITARI E SPESE PER LA SALUTE..... | 87.173 | 15.170 | 25.929 | 28.080 | 25.118 | 34.360 |
| -ONORARI MEDICI E SIMILI..... | 43.370 | 6.914 | 11.585 | 10.097 | 10.114 | 15.067 |
| -MEDICINALI..... | 10.353 | 5.576 | 7.875 | 6.691 | 6.943 | 7.451 |
| TRASPORTI E COMUNICAZIONI..... | 390.040 | 279.471 | 375.189 | 319.432 | 333.390 | 341.822 |
| -SCOOTERS E MOTOCICLETTE..... | 8.207 | - | 2.046 | 9.345 | 5.074 | 5.541 |
| -BICICLETTE..... | - | 386 | 414 | 510 | 454 | 386 |
| -ASSICURAZIONE VEICOLI..... | 30.858 | 16.043 | 25.351 | 29.719 | 25.808 | 26.560 |
| -BENZINA PER VEICOLI..... | 180.528 | 142.804 | 144.649 | 140.527 | 142.436 | 148.198 |
| -TRAM, AUTOBUS, TAXI..... | 5.100 | 9.006 | 7.367 | 8.124 | 7.991 | 7.561 |
| -TELEFONO..... | 36.704 | 12.577 | 22.607 | 19.619 | 19.546 | 22.101 |
| RICREAZIONE, SPETTACOLI, ISTRUZIONE E CULTURA..... | 190.923 | 152.662 | 140.926 | 116.297 | 131.518 | 140.365 |
| -GIORNALI E RIVISTE..... | 22.648 | 10.623 | 19.312 | 16.753 | 16.673 | 17.563 |
| -LIBRI..... | 16.924 | 2.499 | 14.435 | 8.996 | 9.922 | 10.965 |
| -TASSE SCOLASTICHE E ALTRE SPESE PER L'ISTRUZIONE..... | 10.530 | 5.699 | 10.132 | 5.492 | 7.246 | 7.735 |
| -APPARECCHI RADIO, TV, GIRADISCHI, REGISTRATORI, DISCHI, FONOCASSETTE..... | 33.670 | 10.268 | 11.813 | 6.484 | 9.093 | 12.752 |
| -MACCHINE FOTOCINEMATOGRAFICHE, PELLICOLE..... | 7.546 | 5.409 | 10.721 | 11.608 | 10.240 | 9.839 |
| -ARTICOLI SPORTIVI E CAMPEGGIO..... | 4.995 | 2.305 | 5.606 | 2.487 | 3.612 | 3.818 |
| -PIANTE E FIORI..... | 18.736 | 14.226 | 19.387 | 11.692 | 14.967 | 15.529 |
| -GIOCATTOLI..... | 15.726 | 22.067 | 8.255 | 7.249 | 10.106 | 10.943 |
| -SERVIZI RICREATIVI..... | 43.811 | 25.104 | 22.327 | 22.695 | 22.963 | 26.067 |
| -ABBONAMENTI RADIO, TV..... | 4.057 | 1.913 | 2.913 | 3.022 | 2.796 | 2.984 |
| ALTRI BENI E SERVIZI..... | 367.337 | 217.226 | 318.449 | 315.556 | 300.145 | 310.152 |
| -DENARO DATO AI FIGLI..... | 49.299 | 52.901 | 55.410 | 52.255 | 53.532 | 52.902 |
| -SAPONETTE E ARTICOLI IGIENICI..... | 27.973 | 12.365 | 16.112 | 19.435 | 17.019 | 18.650 |
| -BARBIERE E PARRUCCHIERE..... | 38.627 | 32.852 | 39.640 | 38.722 | 38.078 | 38.160 |
| -BORSE E ARTICOLI IN PELLE..... | 7.453 | 1.183 | 3.300 | 6.536 | 4.440 | 4.889 |
| -ARGENTERIA, GIOIELLI, BIGLIOTTERIA, OROLOGI E SIMILI..... | 11.577 | 1.162 | 9.378 | 3.988 | 5.511 | 6.415 |
| -ARTICOLI DI CANCELLERIA..... | 11.958 | 11.237 | 12.205 | 8.646 | 10.399 | 10.631 |
| -ALBERGHI, PENSIONI, GITE E VIAGGI..... | 182.409 | 70.770 | 141.617 | 162.304 | 139.296 | 145.716 |
| -DI CUI: PASTI E CONSUMAZIONI FUORI CASA..... | 142.082 | 69.865 | 108.627 | 136.174 | 114.852 | 118.907 |
| CONSUMI NON ALIMENTARI..... | 2.006.626 | 1.307.839 | 1.590.225 | 1.463.364 | 1.484.294 | 1.562.079 |
| TOTALE CONSUMI..... | 2.518.926 | 1.840.789 | 2.091.445 | 1.914.697 | 1.967.792 | 2.049.865 |

Segue Tav. 6 — Valore dei consumi delle famiglie distinte secondo la ripartizione territoriale
e la condizione socio-economica del capo famiglia

Spesa media mensile per famiglia — Lire

Segue C — ITALIA NORD-OCCIDENTALE

| GRUPPI E CATEGORIE DI CONSUMO | CONDIZIONI PROFESSIONALI DEL CAPO FAMIGLIA | | | | | | | |
|--|--|-------------------|---------|---------------------|-----------|-------------------|---------|---------|
| | Dipendenti | | | | | | | |
| | Dirigenti e impiegati | | | Operai e assimilati | | | | TOTALE |
| | Agricoltura e industria | Altre attività | Totale | Agricoltura | Industria | Altre attività | Totale | |
| PANE E CEREALI..... | 55.475 | 50.367 | 52.296 | 59.665 | 60.939 | 57.743 | 60.020 | 56.764 |
| -PANE..... | 29.924 | 28.264 | 28.891 | 36.531 | 34.502 | 32.939 | 34.124 | 31.918 |
| -PASTA..... | 10.730 | 10.115 | 10.347 | 11.251 | 12.379 | 11.824 | 12.195 | 11.416 |
| CARNE..... | 162.824 | 148.400 | 153.850 | 154.677 | 161.971 | 155.296 | 159.926 | 157.364 |
| -CARNE BOVINA..... | 85.834 | 81.464 | 83.115 | 75.921 | 82.686 | 79.991 | 81.756 | 82.329 |
| -POLLAME..... | 25.748 | 20.004 | 22.174 | 20.041 | 23.609 | 23.778 | 23.559 | 22.975 |
| -ALTRE CARNI (ESCLUSI I SALUMI)..... | 16.021 | 14.109 | 14.832 | 31.078 | 21.411 | 19.215 | 21.066 | 18.438 |
| PESCE..... | 11.642 | 12.337 | 12.075 | 9.048 | 10.409 | 10.792 | 10.478 | 11.151 |
| OLII E GRASSI..... | 29.245 | 24.546 | 26.321 | 37.611 | 31.161 | 27.428 | 30.303 | 28.625 |
| -OLIO DI OLIVA E DI SEMI..... | 19.810 | 16.430 | 17.707 | 23.696 | 20.111 | 18.300 | 19.707 | 18.864 |
| LATTE, FORMAGGI E UOVA..... | 70.015 | 65.454 | 67.177 | 59.162 | 66.482 | 65.410 | 65.986 | 66.488 |
| -LATTE..... | 20.757 | 19.768 | 20.142 | 21.211 | 20.550 | 20.424 | 20.533 | 20.368 |
| -FORMAGGI..... | 42.029 | 38.413 | 39.779 | 28.492 | 37.895 | 36.674 | 37.301 | 38.346 |
| -UOVA..... | 7.229 | 7.273 | 7.256 | 9.459 | 8.037 | 8.312 | 8.152 | 7.774 |
| PATATE, FRUTTA E ORTAGGI..... | 72.476 | 65.683 | 68.250 | 61.898 | 66.001 | 66.571 | 66.047 | 66.976 |
| -FRUTTA FRESCA E SECCA..... | 39.332 | 33.712 | 35.836 | 31.525 | 34.555 | 34.563 | 34.475 | 35.049 |
| ZUCCHERO, CAFFE', THE, CACAO E ALTRI GENERI ALIMENTARI..... | 28.047 | 27.658 | 27.806 | 23.963 | 32.379 | 27.927 | 30.919 | 29.606 |
| -ZUCCHERO..... | 5.521 | 4.877 | 5.121 | 7.151 | 7.217 | 6.143 | 6.918 | 6.160 |
| -CAFFE', THE E SURROGATI..... | 15.030 | 14.391 | 14.633 | 12.794 | 16.546 | 14.413 | 15.854 | 15.339 |
| BEVANDE..... | 35.567 | 34.771 | 35.072 | 37.854 | 41.009 | 33.461 | 38.835 | 37.248 |
| -ACQUA MINERALE..... | 4.210 | 4.503 | 4.392 | 7.298 | 3.913 | 3.892 | 3.999 | 4.165 |
| -VINO..... | 24.385 | 22.872 | 23.444 | 26.264 | 30.448 | 23.743 | 28.479 | 26.356 |
| CONSUMI ALIMENTARI E BEVANDE..... | 465.291 | 429.216 | 442.847 | 443.878 | 470.351 | 444.628 | 462.514 | 454.222 |
| TABACCO..... | 28.644 | 26.105 | 27.065 | 23.657 | 29.224 | 29.296 | 29.092 | 28.237 |
| VESTIARIO E CALZATURE..... | 196.479 | 160.454 | 174.067 | 146.950 | 136.002 | 137.627 | 136.749 | 152.482 |
| -ARTICOLI CONFEZIONATI..... | 84.583 | 77.615 | 80.248 | 38.275 | 58.066 | 56.436 | 57.077 | 66.846 |
| -CALZATURE..... | 27.665 | 23.898 | 25.322 | 28.063 | 22.025 | 20.345 | 21.724 | 23.241 |
| ABITAZIONE..... | 255.577 | 247.396 | 250.487 | 159.985 | 177.791 | 168.929 | 174.854 | 206.743 |
| -AFFITTO E SUBAFFITTO..... | 55.741 | 64.647 | 61.282 | 24.730 | 54.937 | 56.589 | 54.573 | 57.402 |
| -VALORE LOCATIVO..... | 124.806 | 104.364 | 112.088 | 118.835 | 81.494 | 64.202 | 77.724 | 92.212 |
| -SPESE PER MANUTENZIONE E RIPARAZIONI..... | 10.703 | 24.280 | 19.150 | 11.208 | 13.694 | 19.232 | 15.159 | 16.842 |
| COMBUSTIBILI ED ENERGIA ELETRICA..... | 98.776 | 88.124 | 92.149 | 47.399 | 95.617 | 77.520 | 89.298 | 90.499 |
| -ENERGIA ELETTRICA..... | 17.835 | 15.128 | 16.151 | 14.465 | 20.288 | 18.403 | 19.608 | 18.150 |
| -GAS..... | 39.059 | 27.042 | 31.583 | 15.708 | 34.285 | 24.799 | 31.155 | 31.335 |
| -KEROSENE ED ALTRI COMBUSTIBILI..... | 5.844 | 9.078 | 7.856 | 10.952 | 12.711 | 6.991 | 11.080 | 9.721 |
| -SPESE PER RISCALDAMENTO CENTRALE..... | 35.981 | 36.031 | 36.012 | 6.274 | 25.810 | 25.355 | 25.153 | 29.731 |

Segue Tav. 6 — Valore dei consumi delle famiglie distinte secondo la ripartizione territoriale
e la condizione socio-economica del capo famiglia

Spesa media mensile per famiglia — Lire

Segue C — ITALIA NORD-OCCIDENTALE

| GRUPPI E CATEGORIE DI CONSUMO | CONDIZIONI PROFESSIONALI DEL CAPO FAMIGLIA | | | | | | | TOTALE |
|---|--|-------------------|-----------|---------------------|-----------|-------------------|-----------|-----------|
| | Dipendenti | | | | | | | |
| | Dirigenti e impiegati | | | Operai e assimilati | | | | |
| | Agricoltura e industria | Altre attività | Totale | Agricoltura | Industria | Altre attività | Totale | |
| MOBILI, ARTICOLI DI ARREDAMENTO, APPARECCHI, UTENSILERIA E SERVIZI PER LA CASA..... | 125.842 | 115.946 | 119.683 | 109.925 | 121.919 | 156.601 | 131.192 | 126.339 |
| -MOBILI IN LEGNO..... | 22.871 | 18.139 | 19.927 | - | 34.683 | 57.619 | 40.088 | 31.588 |
| -LENZUOLA, COPERTE E ALTRA BIANCHERIA PER LA CASA..... | 3.370 | 3.602 | 3.515 | 6.898 | 4.386 | 2.818 | 4.020 | 3.807 |
| -PENTOLE, POSATE E ALTRE STOVIGLIE PER LA CASA..... | 4.329 | 4.364 | 4.350 | 7.126 | 4.103 | 3.913 | 4.133 | 4.224 |
| -CUCINE, STUPE, SCALDABAGNI..... | 1.804 | 2.607 | 2.303 | - | 379 | 1.020 | 546 | 1.287 |
| -FRIGORIFERT..... | 1.259 | 2.446 | 1.997 | - | 993 | - | 691 | 1.242 |
| -LAVATRICI..... | 2.491 | 1.742 | 2.025 | 36.116 | 3.765 | 1.337 | 3.973 | 3.151 |
| -LAVASTOVIGLIE..... | 1.366 | - | 516 | - | - | 2.010 | 556 | 539 |
| -DETERSIIVI E DETERGENTI..... | 24.698 | 21.332 | 22.604 | 21.469 | 26.695 | 23.263 | 25.603 | 24.338 |
| -SERVIZI DOMESTICI..... | 4.760 | 10.215 | 8.153 | - | 308 | 1.575 | 650 | 3.814 |
| -LAVANDERIA E TINTORIA..... | 20.181 | 20.652 | 20.474 | 12.402 | 15.064 | 18.214 | 15.857 | 17.804 |
| SERVIZI SANITARI E SPESE PER LA SALUTE..... | 51.400 | 26.742 | 36.058 | 16.336 | 32.019 | 28.625 | 30.654 | 32.932 |
| -ONORARI MEDICI E SIMILI..... | 24.076 | 12.440 | 16.836 | 6.800 | 16.126 | 13.655 | 15.189 | 15.883 |
| -MEDICINALI..... | 7.397 | 6.246 | 6.681 | 4.456 | 6.348 | 5.871 | 6.165 | 6.382 |
| TRASPORTI E COMUNICAZIONI..... | 274.405 | 277.957 | 276.616 | 551.588 | 247.461 | 191.106 | 240.132 | 255.515 |
| -SCOOTERS E MOTOCICLETTE..... | 5.306 | - | 2.005 | - | 3.876 | - | 2.698 | 2.406 |
| -BICICLETTE..... | 322 | 1.019 | 755 | - | 2.772 | 392 | 2.038 | 1.497 |
| -ASSICURAZIONE VEICOLI..... | 23.484 | 21.730 | 22.393 | 41.837 | 22.369 | 21.373 | 22.623 | 22.526 |
| -BENZINA PER VEICOLI..... | 138.076 | 122.073 | 128.120 | 131.199 | 119.493 | 98.922 | 114.118 | 120.022 |
| -TRAM, AUTOBUS, TAXI..... | 11.380 | 12.167 | 11.870 | 7.451 | 9.706 | 12.129 | 10.315 | 10.971 |
| -TELEFONO..... | 16.945 | 17.639 | 17.377 | 6.045 | 11.642 | 11.395 | 11.421 | 13.932 |
| RICREAZIONE, SPETTACOLI, ISTRUZIONE E CULTURA..... | 152.256 | 123.373 | 134.285 | 107.523 | 100.763 | 98.327 | 100.272 | 114.613 |
| -GIORNALI E RIVISTE..... | 23.190 | 19.000 | 20.583 | 8.258 | 14.096 | 13.391 | 13.742 | 16.627 |
| -LIBRI..... | 22.825 | 13.256 | 16.872 | 6.359 | 6.286 | 8.358 | 6.862 | 11.082 |
| -TASSE SCOLASTICHE E ALTRE SPESE PER L'ISTRUZIONE..... | 10.996 | 11.464 | 11.287 | 2.751 | 5.050 | 3.797 | 4.640 | 7.443 |
| -APPARECCHI RADIO, TV, GIRADISCHI, REGISTRATORI, DISCHI, FONOCASSETTE..... | 15.086 | 10.124 | 11.999 | 3.058 | 10.296 | 10.850 | 10.253 | 10.989 |
| -MACCHINE FOTOCINEMATOGRAFICHE, PELLICOLE..... | 13.347 | 9.392 | 10.886 | 7.790 | 7.076 | 6.432 | 6.917 | 8.590 |
| -ARTICOLI SPORTIVI E CAMPEGGIO..... | 3.476 | 2.247 | 2.711 | - | 962 | 1.011 | 949 | 1.692 |
| -PIANTE E FIORI..... | 12.982 | 11.282 | 11.924 | 19.679 | 9.140 | 8.301 | 9.194 | 10.345 |
| -GIOCATTOLE..... | 9.998 | 8.825 | 9.268 | 13.750 | 9.830 | 8.933 | 9.688 | 9.511 |
| -SERVIZI RICREATIVI..... | 24.153 | 23.054 | 23.469 | 17.040 | 21.398 | 17.617 | 20.233 | 21.598 |
| -ABBONAMENTI RADIO, TV..... | 4.013 | 2.922 | 3.334 | - | 2.721 | 2.981 | 2.719 | 2.978 |
| ALTRI BENI E SERVIZI..... | 308.779 | 267.512 | 283.105 | 281.351 | 247.178 | 198.443 | 234.619 | 255.061 |
| -DENARO DATO AI FIGLI..... | 47.591 | 29.592 | 36.392 | 91.084 | 46.650 | 41.764 | 46.506 | 42.242 |
| -SAPONETTE E ARTICOLI IGIENICI..... | 22.371 | 22.044 | 22.168 | 12.252 | 17.915 | 18.919 | 18.039 | 19.779 |
| -BARBIERE E PARRUCCHIERE..... | 38.409 | 37.739 | 37.992 | 25.398 | 32.511 | 29.724 | 31.546 | 34.264 |
| -BORSE E ARTICOLI IN PELLE..... | 4.578 | 3.185 | 3.712 | 14.040 | 2.120 | 1.918 | 2.388 | 2.946 |
| -ARGENTERIA, GIOIELLI, BIGIOTTERIA, OROLOGI E SIMILI..... | 6.686 | 4.991 | 5.632 | 222 | 4.003 | 2.454 | 3.471 | 4.382 |
| -ARTICOLI DI CANCELLERIA..... | 10.543 | 7.482 | 8.639 | 3.921 | 8.210 | 8.382 | 8.141 | 8.351 |
| -ALBERGHI, PENSONI, GETE E VIAGGI..... | 155.648 | 141.096 | 146.594 | 125.110 | 115.418 | 78.752 | 105.534 | 122.846 |
| -DI CUI: PASTI E CONSUMAZIONI FUORI CASA..... | 113.077 | 121.119 | 118.081 | 70.189 | 105.995 | 72.104 | 95.643 | 105.103 |
| CONSUMI NON ALIMENTARI..... | 1.492.158 | 1.333.609 | 1.393.515 | 1.444.714 | 1.187.974 | 1.086.474 | 1.166.862 | 1.262.421 |
| TOTALE CONSUMI..... | 1.957.449 | 1.762.825 | 1.836.362 | 1.888.592 | 1.658.325 | 1.531.102 | 1.629.376 | 1.716.643 |

**Segue Tav. 6 — Valore dei consumi delle famiglie distinte secondo la ripartizione territoriale
e la condizione socio-economica del capo famiglia**

Spesa media mensile per famiglia — Lire

Segue C — ITALIA NORD-OCCIDENTALE

| GRUPPI E CATEGORIE DI CONSUMO | CONDIZIONI PROFESSIONALI DEL CAPO FAMIGLIA | | | CONDIZIONI NON PROFESSIONALI DEL CAPO FAMIGLIA | | | TOTALE |
|--|---|------------------------|----------------------------------|--|--|---------|---------|
| | Totale | | | Persone aventi la pensione quale mezzo principale di sostentamen. | Persone aventi altro mezzo principale di sostentamento | Totale | |
| | Agricoltura | Rami extra agricoli | Complesso rami di attività | | | | |
| PANE E CEREALI..... | 65.342 | 56.480 | 56.945 | 40.697 | 39.773 | 40.625 | 50.604 |
| -PANE..... | 39.361 | 32.210 | 32.585 | 22.109 | 19.892 | 21.936 | 28.447 |
| -PASTA..... | 12.970 | 11.287 | 11.375 | 8.271 | 8.617 | 8.298 | 10.180 |
| CARNE..... | 171.080 | 160.284 | 160.850 | 108.166 | 97.957 | 107.369 | 140.070 |
| -CARNE BOVINA..... | 82.717 | 84.502 | 84.408 | 54.270 | 50.369 | 53.966 | 72.579 |
| -POLLAME..... | 29.295 | 23.520 | 23.823 | 17.396 | 15.283 | 17.231 | 21.262 |
| -ALTRE CARNI (ESCLUSI I SALUMI)..... | 27.137 | 18.167 | 18.638 | 12.252 | 9.645 | 12.048 | 16.078 |
| PESCE..... | 11.996 | 11.604 | 11.625 | 6.487 | 8.173 | 6.618 | 9.679 |
| OLII E GRASSI..... | 46.373 | 29.210 | 30.112 | 24.149 | 22.174 | 23.995 | 27.735 |
| -OLIO DI OLIVA E DI SEMI..... | 34.270 | 19.190 | 19.983 | 15.729 | 14.640 | 15.644 | 18.297 |
| LATTE, FORMAGGI E UOVA..... | 71.581 | 67.880 | 68.074 | 49.442 | 48.508 | 49.369 | 60.807 |
| -LATTE..... | 21.775 | 20.516 | 20.582 | 14.406 | 16.190 | 14.546 | 18.237 |
| -FORMAGGI..... | 40.978 | 39.505 | 39.582 | 29.232 | 26.700 | 29.034 | 35.484 |
| -UOVA..... | 8.828 | 7.859 | 7.910 | 5.804 | 5.618 | 5.789 | 7.086 |
| PATATE, FRUTTA E ORTAGGI..... | 64.890 | 68.260 | 68.084 | 49.348 | 48.100 | 49.250 | 60.766 |
| -FRUTTA FRESCA E SECCA..... | 32.637 | 35.824 | 35.657 | 25.337 | 24.189 | 25.247 | 31.612 |
| ZUCCHERO, CAFFE', THE, CACAO E ALTRI GENERI ALIMENTARI..... | 31.745 | 29.610 | 29.722 | 22.450 | 27.428 | 22.839 | 27.047 |
| -ZUCCHERO..... | 9.297 | 6.056 | 6.226 | 5.031 | 4.782 | 5.012 | 5.754 |
| -CAFFE', THE E SURROGATI..... | 16.291 | 15.468 | 15.511 | 12.098 | 13.981 | 12.245 | 14.242 |
| BEVANDE..... | 42.975 | 37.724 | 37.999 | 27.357 | 24.318 | 27.120 | 33.772 |
| -ACQUA MINERALE..... | 4.461 | 4.541 | 4.536 | 3.552 | 3.242 | 3.528 | 4.145 |
| -VINO..... | 33.764 | 26.342 | 26.732 | 20.198 | 16.181 | 19.884 | 24.071 |
| CONSUMI ALIMENTARI E BEVANDE..... | 505.982 | 461.052 | 463.411 | 328.096 | 316.431 | 327.185 | 410.480 |
| TABACCO..... | 23.246 | 29.170 | 28.859 | 13.891 | 16.387 | 14.086 | 23.119 |
| VESTITARIO E CALZATURE..... | 173.584 | 159.950 | 160.667 | 81.061 | 97.619 | 82.355 | 130.237 |
| -ARTICOLI CONFEZIONATI..... | 69.242 | 71.759 | 71.627 | 32.645 | 47.594 | 33.813 | 56.934 |
| -CALZATURE..... | 28.046 | 24.757 | 24.930 | 12.340 | 18.908 | 12.853 | 20.237 |
| ABITAZIONE..... | 166.590 | 224.073 | 221.053 | 163.126 | 211.549 | 166.908 | 200.014 |
| -AFFITTO E SUBAFFITTO..... | 19.076 | 53.996 | 52.161 | 34.516 | 30.712 | 34.219 | 45.190 |
| -VALORE LOCATIVO..... | 112.116 | 106.969 | 107.240 | 84.271 | 109.330 | 86.228 | 99.075 |
| -SPESE PER MANUTENZIONE E RIPARAZIONI..... | 14.294 | 18.368 | 18.154 | 14.092 | 17.264 | 14.340 | 16.672 |
| COMBUSTIBILI ED ENERGIA ELETTRICA..... | 104.194 | 99.058 | 99.328 | 79.659 | 76.690 | 79.427 | 91.596 |
| -ENERGIA ELETTRICA..... | 20.002 | 20.207 | 20.196 | 12.871 | 15.464 | 13.074 | 17.429 |
| -GAS..... | 22.363 | 32.063 | 31.554 | 25.292 | 23.431 | 25.147 | 29.064 |
| -KEROSENE ED ALTRI COMBUSTIBILI..... | 19.951 | 11.321 | 11.775 | 12.515 | 735 | 11.595 | 11.705 |
| -SPESE PER RISCALDAMENTO CENTRALE..... | 36.684 | 33.345 | 33.520 | 24.333 | 35.581 | 25.211 | 30.292 |

Segue Tav. 6 — Valore dei consumi delle famiglie distinte secondo la ripartizione territoriale e la condizione socio-economica del capo famiglia

Spesa media mensile per famiglia — Lire
Segue C — ITALIA NORD-OCCIDENTALE

| GRUPPI E CATEGORIE DI CONSUMO | CONDIZIONI PROFESSIONALI DEL CAPO FAMIGLIA | | | CONDIZIONI NON PROFESSIONALI DEL CAPO FAMIGLIA | | | TOTALE |
|---|--|---------------------|----------------------------|---|--|-----------|-----------|
| | Totale | | | Persone aventi la pensione quale mezzo principale di sostentamen. | Persone aventi altro mezzo principale di sostentamento | Totale | |
| | Agricoltura | Rami extra agricoli | Complesso rami di attività | | | | |
| MOBILI, ARTICOLI DI ARREDAMENTO, APPARECCHI, UTENSILERIA E SERVIZI PER LA CASA..... | 130.007 | 130.303 | 130.287 | 73.203 | 88.262 | 74.378 | 108.564 |
| -MOBILI IN LEGNO..... | 25.109 | 27.359 | 27.241 | 10.877 | 3.354 | 10.290 | 20.654 |
| -LENZUOLA, COPERTE E ALTRA BIANCHERIA PER LA CASA..... | 3.397 | 3.984 | 3.953 | 2.754 | 3.229 | 2.791 | 3.502 |
| -PENTOLE, POSATE E ALTRE STOVIGLIE PER LA CASA..... | 8.981 | 4.293 | 4.539 | 3.137 | 3.591 | 3.172 | 4.008 |
| -CUCINE, STUPE, SCALDABAGNI..... | 1.525 | 1.152 | 1.172 | 1.169 | 1.730 | 1.212 | 1.188 |
| -FRIGORIFERI..... | - | 1.007 | 954 | 893 | - | 823 | 903 |
| -LAVATRICI..... | 7.850 | 3.407 | 3.640 | 1.873 | 2.758 | 1.942 | 2.981 |
| -LAVASTOVIGLIE..... | - | 413 | 392 | 815 | - | 752 | 532 |
| -DETERGENTI E DEGERGENTI..... | 27.647 | 25.091 | 25.225 | 17.654 | 18.223 | 17.698 | 22.300 |
| -SERVIZI DOMESTICI..... | 4.145 | 8.196 | 7.983 | 2.760 | 18.815 | 4.014 | 6.441 |
| -LAVANDERIA E TINTORIA..... | 15.473 | 18.971 | 18.787 | 12.362 | 14.485 | 12.528 | 16.355 |
| SERVIZI SANITARI E SPESE PER LA SALUTE..... | 15.360 | 34.319 | 33.324 | 26.158 | 22.014 | 25.834 | 30.413 |
| -ONORARI MEDICI E SIMILI..... | 6.658 | 16.159 | 15.660 | 8.622 | 7.030 | 8.498 | 12.877 |
| -MEDICINALI..... | 5.244 | 6.754 | 6.675 | 7.012 | 8.116 | 7.098 | 6.839 |
| TRASPORTI E COMUNICAZIONI..... | 334.508 | 276.077 | 279.146 | 107.800 | 155.378 | 111.514 | 214.011 |
| -SCOOTERS E MOTOCICLETTE..... | - | 3.445 | 3.264 | 27 | - | 24 | 2.005 |
| -BICICLETTE..... | 287 | 1.243 | 1.193 | 259 | 1.478 | 354 | 867 |
| -ASSICURAZIONE VEICOLI..... | 22.272 | 23.706 | 23.630 | 9.682 | 14.265 | 10.040 | 18.350 |
| -BENZINA PER VEICOLI..... | 138.750 | 127.100 | 127.712 | 46.303 | 62.593 | 47.575 | 96.574 |
| -TRAM, AUTOBUS, TAXI..... | 8.444 | 10.125 | 10.037 | 6.668 | 6.568 | 6.660 | 8.725 |
| -TELEFONO..... | 11.154 | 16.447 | 16.169 | 10.587 | 15.379 | 10.961 | 14.145 |
| RICREAZIONE, SPETTACOLI, ISTRUZIONE E CULTURA..... | 140.644 | 120.611 | 121.664 | 56.456 | 74.017 | 57.827 | 96.861 |
| -GIORNALI E RIVISTE..... | 10.139 | 17.257 | 16.883 | 11.206 | 11.626 | 11.239 | 14.690 |
| -LIBRI..... | 3.317 | 11.479 | 11.050 | 2.080 | 4.764 | 2.290 | 7.646 |
| -TASSE SCOLASTICHE E ALTRE SPESE PER L'ISTRUZIONE..... | 5.070 | 7.659 | 7.523 | 1.389 | 6.507 | 1.788 | 5.295 |
| -APPARECCHI RADIO, TV, GIRADISCHI, REGISTRATORI, DISCHI, FONOCASSETTE..... | 8.721 | 11.624 | 11.472 | 4.994 | 3.772 | 4.898 | 8.918 |
| -MACCHINE FOTOCINEMATOGRAFICHE, PELLICOLE..... | 6.096 | 9.089 | 8.932 | 3.121 | 9.407 | 3.612 | 6.865 |
| -ARTICOLI SPORTIVI E CAMPEGGIO..... | 1.715 | 2.305 | 2.274 | 142 | 7 | 131 | 1.442 |
| -PIANTE E FIORI..... | 15.551 | 11.555 | 11.765 | 8.503 | 7.164 | 8.399 | 10.457 |
| -GIOCATTOLI..... | 19.401 | 9.376 | 9.903 | 4.258 | 4.734 | 4.295 | 7.724 |
| -SERVIZI RICREATIVI..... | 23.424 | 22.788 | 22.821 | 7.945 | 12.665 | 8.313 | 17.184 |
| -ABBONAMENTI RADIO, TV..... | 1.423 | 3.066 | 2.980 | 2.385 | 2.473 | 2.392 | 2.751 |
| ALTRI BENI E SERVIZI..... | 232.450 | 272.236 | 270.146 | 133.065 | 249.590 | 142.165 | 220.418 |
| -DENARO DATO AI FIGLI..... | 59.584 | 44.361 | 45.161 | 24.674 | 22.668 | 24.517 | 37.139 |
| -SAPONETTE E ARTICOLI IGIENICI..... | 12.948 | 19.832 | 19.470 | 11.489 | 17.717 | 11.975 | 16.558 |
| -BARBIERE E PARRUCCHIERE..... | 31.199 | 35.560 | 35.331 | 22.040 | 26.200 | 22.365 | 30.293 |
| -BORSE E ARTICOLI IN PELLE..... | 3.931 | 3.453 | 3.478 | 1.173 | 1.216 | 1.177 | 2.584 |
| -ARGENTERIA, GIOIELLI, BIGIOTTERIA, OROLOGI E SIMILI..... | 1.121 | 5.150 | 4.939 | 1.856 | 3.838 | 2.011 | 3.801 |
| -ARTICOLI DI CANCELLERIA..... | 9.245 | 8.960 | 8.975 | 1.794 | 3.265 | 1.909 | 6.230 |
| -ALBERGHI, PENSIONI, GITE E VIAGGI..... | 86.528 | 131.469 | 129.108 | 54.832 | 159.731 | 63.023 | 103.430 |
| -DI CUI: PASTI E CONSUMAZIONI FUORI CASA..... | 72.998 | 110.872 | 108.883 | 44.639 | 147.773 | 52.692 | 87.049 |
| CONSUMI NON ALIMENTARI..... | 1.320.583 | 1.345.797 | 1.344.474 | 734.419 | 991.506 | 754.494 | 1.115.233 |
| TOTALE CONSUMI..... | 1.826.565 | 1.806.849 | 1.807.885 | 1.062.515 | 1.307.937 | 1.081.679 | 1.525.713 |

Segue Tav. 6 — Valore dei consumi delle famiglie distinte secondo la ripartizione territoriale
e la condizione socio-economica del capo famiglia

Spesa media mensile per famiglia — Lire

D — ITALIA NORD-ORIENTALE

| GRUPPI E CATEGORIE DI CONSUMO | CONDIZIONI PROFESSIONALI DEL CAPO FAMIGLIA | | | | | TOTALE |
|--|--|-----------------------|----------------|---------|---------|---------|
| | Indipendenti | | | | | |
| | Imprenditori e liberi professionisti | Lavoratori in proprio | | | | |
| Agricoltura | | Industria | Altre attività | Totale | | |
| PANE E CEREALI..... | 54.622 | 65.546 | 56.370 | 53.535 | 57.359 | 56.944 |
| -PANE..... | 30.680 | 39.158 | 31.717 | 32.259 | 33.795 | 33.322 |
| -PASTA..... | 12.267 | 11.299 | 10.521 | 10.553 | 10.727 | 10.961 |
| CARNE..... | 157.131 | 148.258 | 140.769 | 147.930 | 145.830 | 147.545 |
| -CARNE BOVINA..... | 74.339 | 53.482 | 62.440 | 71.223 | 64.175 | 65.718 |
| -POLLAME..... | 22.077 | 30.842 | 22.209 | 22.332 | 24.392 | 24.041 |
| -ALTRE CARNI (ESCLUSI I SALUMI)..... | 30.531 | 33.103 | 25.978 | 25.394 | 27.472 | 27.936 |
| PESCE..... | 13.592 | 12.684 | 9.002 | 11.876 | 11.200 | 11.563 |
| OLII E GRASSI..... | 27.675 | 40.438 | 28.823 | 31.354 | 32.822 | 32.041 |
| -OLIO DI OLIVA E DI SEMI..... | 18.561 | 27.493 | 18.338 | 21.693 | 22.101 | 21.564 |
| LATTE, FORMAGGI E UOVA..... | 74.392 | 71.438 | 69.042 | 67.485 | 68.934 | 69.762 |
| -LATTE..... | 23.425 | 22.111 | 23.243 | 21.606 | 22.229 | 22.410 |
| -FORMAGGI..... | 43.713 | 41.249 | 37.508 | 38.273 | 38.774 | 39.524 |
| -UOVA..... | 7.254 | 8.078 | 8.291 | 7.606 | 7.931 | 7.828 |
| PATATE, FRUTTA E ORTAGGI..... | 74.441 | 72.805 | 68.076 | 71.587 | 70.818 | 71.368 |
| -FRUTTA FRESCA E SECCA..... | 36.546 | 40.672 | 34.677 | 34.760 | 36.192 | 36.246 |
| ZUCCHERO, CAFFE', THE, CACAO E ALTRI GENERI ALIMENTARI..... | 27.041 | 36.014 | 28.530 | 28.628 | 30.419 | 29.906 |
| -ZUCCHERO..... | 6.373 | 12.724 | 6.140 | 5.565 | 7.505 | 7.333 |
| -CAFFE', THE E SURROGATI..... | 12.848 | 16.324 | 13.948 | 15.836 | 15.381 | 14.997 |
| BEVANDE..... | 38.182 | 31.915 | 38.601 | 32.533 | 34.228 | 34.828 |
| -ACQUA MINERALE..... | 2.586 | 1.730 | 5.301 | 4.338 | 3.988 | 3.775 |
| -VINO..... | 28.737 | 25.818 | 25.675 | 22.157 | 24.131 | 24.830 |
| CONSUMI ALIMENTARI E BEVANDE..... | 467.076 | 479.098 | 439.213 | 444.928 | 451.610 | 453.957 |
| TABACCO..... | 27.166 | 24.073 | 24.825 | 30.696 | 27.276 | 27.259 |
| VESTITARIO E CALZATURE..... | 209.639 | 178.536 | 168.732 | 211.922 | 190.541 | 193.440 |
| -ARTICOLI CONFEZIONATI..... | 110.442 | 75.434 | 71.735 | 93.230 | 82.298 | 86.570 |
| -CALZATURE..... | 31.061 | 26.777 | 26.507 | 34.776 | 30.286 | 30.404 |
| ABITAZIONE..... | 312.820 | 174.348 | 262.920 | 276.176 | 247.037 | 257.023 |
| -AFFITTO E SUBAFFITTO..... | 38.191 | 14.805 | 26.673 | 43.733 | 31.407 | 32.437 |
| -VALORE LOCATIVO..... | 191.844 | 144.394 | 178.506 | 161.955 | 162.665 | 167.094 |
| -SPESE PER MANUTENZIONE E RIPARAZIONI..... | 10.400 | 3.401 | 14.465 | 21.920 | 15.085 | 14.374 |
| COMBUSTIBILI ED ENERGIA ELETRICA..... | 78.730 | 89.301 | 114.585 | 107.507 | 105.174 | 101.161 |
| -ENERGIA ELETRICA..... | 21.703 | 27.003 | 31.305 | 32.598 | 30.825 | 29.441 |
| -GAS..... | 27.970 | 20.704 | 42.357 | 33.620 | 33.096 | 32.318 |
| -KEROSENE ED ALTRI COMBUSTIBILI..... | 9.508 | 16.472 | 21.314 | 10.461 | 15.247 | 14.376 |
| -SPESE PER RISCALDAMENTO CENTRALE..... | 18.932 | 19.626 | 11.194 | 25.065 | 19.501 | 19.415 |

Segue Tav. 6 — Valore dei consumi delle famiglie distinte secondo la ripartizione territoriale
e la condizione socio-economica del capo famiglia

Spesa media mensile per famiglia — Lire

Segue D — ITALIA NORD-ORIENTALE

| GRUPPI E CATEGORIE DI CONSUMO | CONDIZIONI PROFESSIONALI DEL CAPO FAMIGLIA | | | | | TOTALE |
|---|--|-----------------------|----------------|-----------|-----------|-----------|
| | Imprenditori e liberi professionisti | Indipendenti | | | | |
| | | Lavoratori in proprio | | | Totale | |
| | Agricoltura | Industria | Altre attività | | | |
| MOBILI, ARTICOLI DI ARREDAMENTO, APPARECCHI, UTENSILERIA E SERVIZI PER LA CASA..... | 283.798 | 123.112 | 136.899 | 167.301 | 147.150 | 167.893 |
| -MOBILI IN LEGNO..... | 156.400 | 25.443 | 31.725 | 40.410 | 34.076 | 52.644 |
| -LENZUOLA, COPERTE E ALTRA BIANCHERIA PER LA CASA..... | 3.563 | 5.566 | 8.436 | 5.707 | 6.503 | 6.057 |
| -PENTOLE, POSATE E ALTRE STOVIGLIE PER LA CASA..... | 9.937 | 2.779 | 5.643 | 7.740 | 5.879 | 6.495 |
| -CUCINE, STUPE, SCALDABAGNI..... | 2.057 | - | 3.355 | 2.636 | 2.205 | 2.183 |
| -FRIGORIFERI..... | 7.658 | - | 5.509 | 848 | 2.058 | 2.908 |
| -LAVATRICI..... | 2.459 | 205 | 2.479 | 2.554 | 1.952 | 2.029 |
| -LAVASTOVIGLIE..... | - | - | - | 501 | 225 | 191 |
| -DETERSIVI E DETERGENTI..... | 27.628 | 24.519 | 23.424 | 27.552 | 25.547 | 25.863 |
| -SERVIZI DOMESTICI..... | 24.292 | - | 606 | 8.669 | 4.077 | 7.145 |
| -LAVANDERIA E TINTORIA..... | 20.144 | 7.901 | 16.109 | 21.227 | 16.383 | 16.954 |
| SERVIZI SANITARI E SPESE PER LA SALUTE..... | 43.127 | 17.964 | 28.980 | 28.567 | 26.078 | 28.667 |
| -ONORARI MEDICI E SIMILI..... | 9.693 | 4.605 | 7.230 | 11.157 | 8.346 | 8.551 |
| -MEDICINALI..... | 6.279 | 8.846 | 8.061 | 6.970 | 7.764 | 7.539 |
| TRASPORTI E COMUNICAZIONI..... | 396.224 | 253.780 | 317.288 | 330.451 | 307.542 | 321.004 |
| -SCOOTERS E MOTOCICLETTE..... | 2.219 | - | - | - | - | 337 |
| -BICICLETTE..... | 5.013 | 2.169 | 2.572 | 718 | 1.640 | 2.152 |
| -ASSICURAZIONE VEICOLI..... | 24.683 | 18.478 | 30.121 | 31.684 | 27.953 | 27.456 |
| -BENZINA PER VEICOLI..... | 165.445 | 136.669 | 142.060 | 149.454 | 144.051 | 147.299 |
| -TRAM, AUTOBUS, TAXI..... | 9.796 | 3.405 | 8.201 | 7.438 | 6.676 | 7.150 |
| -TELEFONO..... | 33.819 | 15.126 | 23.539 | 24.440 | 21.869 | 23.683 |
| RICREAZIONE, SPETTACOLI, ISTRUZIONE E CULTURA..... | 173.090 | 107.238 | 107.620 | 138.789 | 121.522 | 129.350 |
| -GIORNALI E RIVISTE..... | 28.550 | 11.679 | 13.883 | 17.281 | 14.865 | 16.943 |
| -LIBRI..... | 18.743 | 4.212 | 8.759 | 16.444 | 11.089 | 12.251 |
| -TASSE SCOLASTICHE E ALTRE SPESE PER L'ISTRUZIONE..... | 10.252 | 4.333 | 6.548 | 6.103 | 5.802 | 6.478 |
| -APPARECCHI RADIO, TV, GRADYSCHY, REGISTRATORI, DISCHI, FONOCASSETTE..... | 13.780 | 8.970 | 12.286 | 18.115 | 14.086 | 14.039 |
| -MACCHINE FOTOCINEMATOGRAFICHE, PELLICOLE..... | 9.982 | 4.142 | 4.578 | 4.556 | 4.461 | 5.299 |
| -ARTICOLI SPORTIVI E CAMPEGGIO..... | 3.775 | 160 | 1.570 | 1.801 | 1.327 | 1.698 |
| -PIANTE E FIORI..... | 14.850 | 7.514 | 9.740 | 13.288 | 10.784 | 11.401 |
| -GIOCATTOLI..... | 12.454 | 8.023 | 5.089 | 6.269 | 6.342 | 7.270 |
| -SERVIZI RICREATIVI..... | 36.427 | 18.611 | 21.370 | 28.194 | 23.754 | 25.678 |
| -ABBONAMENTI RADIO, TV..... | 3.145 | 6.144 | 4.372 | 3.532 | 4.432 | 4.236 |
| ALTRI BENI E SERVIZI..... | 381.864 | 209.951 | 277.120 | 301.910 | 271.694 | 288.417 |
| -DENARO DATO AI FIGLI..... | 54.735 | 55.671 | 54.403 | 53.603 | 54.357 | 54.414 |
| -SAPONETTE E ARTICOLI IGIENICI..... | 20.965 | 14.088 | 17.565 | 23.514 | 19.379 | 19.620 |
| -BARBIERE E PARRUCCHIERE..... | 40.465 | 28.012 | 29.870 | 38.470 | 33.273 | 34.365 |
| -BORSE E ARTICOLI IN PELLE..... | 7.034 | 1.079 | 3.161 | 3.348 | 2.732 | 3.385 |
| -ARGENTERIA, GIOIELLI, BIGIOTTERIA, OROLOGI E SIMILI..... | 14.228 | 5.130 | 5.208 | 5.707 | 5.413 | 6.751 |
| -ARTICOLI DI CANCELLERIA..... | 7.313 | 5.863 | 7.137 | 9.498 | 7.883 | 7.797 |
| -ALBERGHI, PENSIONI, GETTE E VIAGGI..... | 208.273 | 78.740 | 126.718 | 137.854 | 119.891 | 133.306 |
| -DI CUI: PASTI E CONSUMAZIONI FUORI CASA..... | 173.264 | 76.756 | 113.615 | 130.323 | 112.031 | 121.325 |
| CONSUMI NON ALIMENTARI..... | 1.906.458 | 1.178.303 | 1.438.969 | 1.593.319 | 1.444.014 | 1.514.214 |
| TOTALE CONSUMI..... | 2.373.534 | 1.657.401 | 1.878.182 | 2.038.247 | 1.895.624 | 1.968.171 |

Segue Tav. 6 — Valore dei consumi delle famiglie distinte secondo la ripartizione territoriale
e la condizione socio-economica del capo famiglia

Spesa media mensile per famiglia — Lire

Segue D — ITALIA NORD-ORIENTALE

| GRUPPI E CATEGORIE DI CONSUMO | CONDIZIONI PROFESSIONALI DEL CAPO FAMIGLIA | | | | | | | |
|--|--|-------------------|---------|---------------------|-----------|-------------------|---------|---------|
| | Dipendenti | | | | | | | |
| | Dirigenti e impiegati | | | Operai e assimilati | | | | TOTALE |
| | Agricoltura e industria | Altre attività | Totale | Agricoltura | Industria | Altre attività | Totale | |
| PANE E CEREBALI..... | 51.116 | 50.010 | 50.296 | 61.062 | 55.178 | 52.840 | 54.760 | 52.915 |
| -PANE..... | 30.116 | 28.869 | 29.191 | 39.565 | 32.975 | 32.124 | 33.068 | 31.465 |
| -PASTA..... | 9.395 | 9.939 | 9.799 | 11.662 | 10.340 | 9.366 | 10.104 | 9.978 |
| CARNE..... | 128.845 | 128.037 | 128.245 | 156.026 | 132.453 | 138.683 | 135.729 | 132.636 |
| -CARNE BOVINA..... | 61.422 | 60.620 | 60.827 | 58.275 | 58.360 | 60.928 | 59.171 | 59.856 |
| -POLLAME..... | 19.248 | 18.985 | 19.053 | 28.666 | 22.615 | 20.493 | 22.274 | 20.943 |
| -ALTRE CARNI (ESCLUSI I SALUMI)..... | 20.313 | 18.699 | 19.116 | 31.907 | 23.001 | 27.916 | 25.052 | 22.598 |
| PESCE..... | 12.073 | 12.812 | 12.621 | 4.491 | 10.079 | 10.366 | 9.863 | 11.003 |
| OLII E GRASSI..... | 29.108 | 26.390 | 27.092 | 34.997 | 28.898 | 27.572 | 28.812 | 28.101 |
| -OLIO DI OLIVA E DI SEMI..... | 20.361 | 18.147 | 18.719 | 24.072 | 19.028 | 17.669 | 18.874 | 18.810 |
| LATTE, FORMAGGI E UOVA..... | 70.499 | 67.639 | 68.378 | 61.099 | 65.589 | 67.768 | 66.034 | 67.002 |
| -LATTE..... | 23.069 | 22.054 | 22.316 | 21.533 | 23.067 | 22.571 | 22.825 | 22.614 |
| -FORMAGGI..... | 40.884 | 38.384 | 39.030 | 31.314 | 35.164 | 37.629 | 35.735 | 37.097 |
| -UOVA..... | 6.546 | 7.201 | 7.032 | 8.252 | 7.358 | 7.568 | 7.474 | 7.291 |
| PATATE, FRUTTA E ORTAGGI..... | 68.988 | 68.535 | 68.652 | 52.254 | 60.045 | 62.160 | 60.287 | 63.745 |
| -FRUTTA FRESCA E SECCA..... | 36.581 | 33.898 | 34.591 | 25.557 | 29.659 | 30.081 | 29.567 | 31.644 |
| ZUCCHERO, CAFFE', THE, CACAO E ALTRI GENERI ALIMENTARI..... | 26.707 | 26.520 | 26.569 | 29.702 | 29.316 | 29.668 | 29.449 | 28.258 |
| -ZUCCHERO..... | 5.180 | 5.355 | 5.310 | 7.474 | 6.531 | 6.484 | 6.568 | 6.048 |
| -CAFFE', THE E SURROGATI..... | 12.228 | 12.267 | 12.257 | 16.631 | 15.053 | 14.582 | 14.990 | 13.860 |
| BEVANDE..... | 33.195 | 32.250 | 32.494 | 29.937 | 35.037 | 39.915 | 36.305 | 34.730 |
| -ACQUA MINERALE..... | 3.968 | 3.833 | 3.868 | 1.960 | 3.290 | 4.476 | 3.593 | 3.707 |
| -VINO..... | 22.816 | 19.236 | 20.161 | 22.179 | 23.252 | 24.446 | 23.572 | 22.162 |
| CONSUMI ALIMENTARI E BEVANDE..... | 420.531 | 412.193 | 414.347 | 429.568 | 416.595 | 428.972 | 421.239 | 418.390 |
| TABACCO..... | 25.354 | 23.633 | 24.078 | 32.317 | 25.610 | 29.081 | 27.082 | 25.840 |
| VESTITARIO E CALZATURE..... | 234.098 | 185.060 | 197.731 | 152.842 | 171.524 | 152.343 | 164.405 | 178.179 |
| -ARTICOLI CONFEZIONATI..... | 104.502 | 83.155 | 88.671 | 67.774 | 68.236 | 65.221 | 67.253 | 76.106 |
| -CALZATURE..... | 33.948 | 31.782 | 32.342 | 22.385 | 25.061 | 26.003 | 25.213 | 28.159 |
| ABITAZIONE..... | 282.837 | 277.922 | 279.192 | 213.640 | 203.362 | 208.575 | 205.582 | 236.009 |
| -AFFITTO E SUBAFFITTO..... | 52.040 | 66.202 | 62.543 | 35.101 | 39.423 | 41.969 | 39.993 | 49.314 |
| -VALORE LOCATIVO..... | 153.111 | 125.628 | 132.729 | 120.347 | 117.372 | 111.241 | 115.589 | 122.674 |
| -SPESE PER MANUTENZIONE E RIPARAZIONI..... | 26.906 | 33.765 | 31.992 | 28.254 | 24.917 | 25.946 | 25.427 | 28.141 |
| COMBUSTIBILI ED ENERGIA ELETTRICA..... | 125.608 | 89.656 | 98.946 | 82.509 | 101.266 | 100.141 | 99.875 | 99.490 |
| -ENERGIA ELETTRICA..... | 23.755 | 24.849 | 24.567 | 20.215 | 23.654 | 20.807 | 22.561 | 23.390 |
| -GAS..... | 48.748 | 31.412 | 35.891 | 32.078 | 32.296 | 36.116 | 33.497 | 34.486 |
| -KEROSENE ED ALTRI COMBUSTIBILI..... | 15.643 | 10.082 | 11.519 | 4.955 | 17.046 | 19.787 | 17.250 | 14.891 |
| -SPESE PER RISCALDAMENTO CENTRALE..... | 35.459 | 19.720 | 23.786 | 11.424 | 16.097 | 18.701 | 16.666 | 19.609 |

Segue Tav. 6 — Valore dei consumi delle famiglie distinte secondo la ripartizione territoriale
e la condizione socio-economica del capo famiglia

Spesa media mensile per famiglia — Lire

Segue D — ITALIA NORD-ORIENTALE

| GRUPPI E CATEGORIE DI CONSUMO | CONDIZIONI PROFESSIONALI DEL CAPO FAMIGLIA | | | | | | | TOTALE |
|---|--|-------------------|-----------|---------------------|-----------|-------------------|-----------|-----------|
| | Dipendenti | | | | | | | |
| | Dirigenti e impiegati | | | Operai e assimilati | | | | |
| | Agricoltura e industria | Altre attività | Totale | Agricoltura | Industria | Altre attività | Totale | |
| MOBILI, ARTICOLI DI ARREDAMENTO, APPARECCHI, UTENSILERIA E SERVIZI PER LA CASA..... | 186.979 | 135.232 | 148.603 | 127.191 | 124.878 | 142.445 | 130.580 | 138.028 |
| -MOBILI IN LEGNO..... | 77.110 | 15.940 | 31.745 | 8.590 | 41.396 | 49.795 | 42.256 | 37.911 |
| -LENZUOLA, COPERTE E ALTRA BIANCHERIA PER LA CASA..... | 8.078 | 6.391 | 6.827 | 1.345 | 4.769 | 4.352 | 4.445 | 5.431 |
| -PENTOLE, POSATE E ALTRE STOVIGLIE PER LA CASA..... | 2.860 | 7.571 | 6.354 | 2.341 | 6.712 | 7.210 | 6.629 | 6.515 |
| -CUCINE, STUPE, SCALDABAGNI..... | 4.639 | 3.358 | 3.689 | 26.284 | 162 | 2.844 | 2.452 | 2.963 |
| -FRIGORIFERI..... | 5.715 | 2.867 | 3.603 | 4.098 | 2.943 | 1.335 | 2.496 | 2.953 |
| -LAVATRICI..... | - | 6.187 | 4.589 | - | 1.981 | 674 | 1.457 | 2.751 |
| -LAVASTOVIGLIE..... | - | 1.042 | 773 | - | 104 | 298 | 160 | 413 |
| -DETERSIVI E DETERGENTI..... | 25.644 | 26.618 | 26.366 | 28.447 | 25.224 | 24.235 | 25.087 | 25.616 |
| -SERVIZI DOMESTICI..... | 14.193 | 8.073 | 7.070 | - | 306 | 361 | 306 | 3.102 |
| -LAVANDERIA E TINTORIA..... | 17.765 | 17.901 | 17.866 | 8.371 | 12.290 | 14.641 | 12.820 | 14.906 |
| SERVIZI SANITARI E SPESE PER LA SALUTE..... | 76.010 | 46.712 | 54.282 | 13.608 | 32.897 | 27.270 | 30.047 | 40.065 |
| -ONORARI MEDICI E SIMILI..... | 22.427 | 18.534 | 19.540 | 3.937 | 12.296 | 8.714 | 10.698 | 14.353 |
| -MEDICINALI..... | 7.134 | 6.352 | 6.554 | 5.711 | 6.597 | 8.197 | 7.056 | 6.849 |
| TRASPORTI E COMUNICAZIONI..... | 486.653 | 295.288 | 344.732 | 198.838 | 273.319 | 322.691 | 284.895 | 309.628 |
| -SCOOTERS E MOTOCICLETTE..... | 8.508 | 1.134 | 3.039 | - | 2.459 | 1.806 | 2.116 | 2.498 |
| -BICICLETTE..... | 177 | 769 | 616 | - | 1.738 | 182 | 1.148 | 928 |
| -ASSICURAZIONE VEICOLI..... | 31.200 | 26.945 | 28.044 | 14.604 | 17.753 | 22.307 | 19.026 | 22.753 |
| -BENZINA PER VEICOLI..... | 141.571 | 127.667 | 131.260 | 131.666 | 122.771 | 126.750 | 124.524 | 127.308 |
| -TRAM, AUTOBUS, TAXI..... | 9.376 | 11.090 | 10.647 | 6.871 | 7.565 | 11.603 | 8.809 | 9.569 |
| -TELEFONO..... | 21.686 | 22.078 | 21.977 | 10.464 | 10.370 | 14.595 | 11.717 | 15.958 |
| RICREAZIONE, SPETTACOLI, ISTRUZIONE E CULTURA..... | 158.970 | 157.968 | 158.229 | 107.796 | 93.290 | 120.788 | 102.819 | 125.723 |
| -GIORNALI E RIVISTE..... | 19.229 | 21.974 | 21.265 | 12.704 | 12.770 | 14.702 | 13.380 | 16.639 |
| -LIBRI..... | 14.245 | 14.887 | 14.721 | 4.477 | 6.713 | 14.758 | 9.144 | 11.450 |
| -TASSE SCOLASTICHE E ALTRE SPESE PER L'ISTRUZIONE..... | 21.495 | 12.909 | 15.128 | 1.688 | 5.594 | 10.100 | 6.810 | 10.248 |
| -APPARECCHI RADIO, TV, GRADISCHT, REGISTRATORI, DISCHI, FONOCASSETTE..... | 17.898 | 12.869 | 14.169 | 7.174 | 8.401 | 15.805 | 10.684 | 12.125 |
| -MACCHINE FOTOCINEMATOGRAFICHE, PELLICOLE..... | 12.167 | 10.825 | 11.172 | 1.841 | 6.644 | 5.178 | 5.914 | 8.087 |
| -ARTICOLI SPORTIVI E CAMPEGGIO..... | 2.281 | 1.995 | 2.069 | 59 | 777 | 1.318 | 909 | 1.389 |
| -PIANTE E FIORI..... | 10.561 | 12.822 | 12.238 | 9.003 | 9.007 | 14.360 | 10.706 | 11.339 |
| -GIOCATTOLE..... | 10.730 | 9.299 | 9.668 | 6.199 | 5.447 | 7.260 | 6.064 | 7.554 |
| -SERVIZI RICREATIVI..... | 31.296 | 24.949 | 26.589 | 28.912 | 16.269 | 15.606 | 16.754 | 20.819 |
| -ABBONAMENTI RADIO, TV..... | 4.052 | 4.774 | 4.588 | 8.115 | 3.884 | 3.262 | 3.920 | 4.196 |
| ALTRI BENI E SERVIZI..... | 306.422 | 285.777 | 291.110 | 211.906 | 211.033 | 231.753 | 217.661 | 248.020 |
| -DENARO DATO AI FIGLI..... | 58.302 | 36.992 | 42.498 | 79.956 | 45.542 | 38.697 | 45.263 | 44.120 |
| -SAPONETTE E ARTICOLI IGIENICI..... | 20.926 | 25.154 | 24.061 | 13.650 | 15.792 | 19.145 | 16.739 | 19.765 |
| -BARBIERE E PARRUCCHIERE..... | 33.876 | 34.615 | 34.424 | 25.974 | 31.021 | 31.996 | 31.053 | 32.446 |
| -BORSE E ARTICOLI IN PELLE..... | 7.245 | 3.274 | 4.300 | 1.080 | 2.437 | 3.806 | 2.797 | 3.418 |
| -ARGENTERIA, GIOIELLI, BIGIOTTERIA, OROLOGI E SIMILI..... | 8.156 | 7.288 | 7.512 | 358 | 3.911 | 3.453 | 3.570 | 5.199 |
| -ARTICOLI DI CANCELLERIA..... | 8.964 | 7.077 | 7.564 | 10.450 | 7.193 | 9.254 | 8.027 | 7.836 |
| -ALBERGHI, PENSIONI, GITE E VIAGGI..... | 146.885 | 150.806 | 149.793 | 71.264 | 88.140 | 107.769 | 93.444 | 116.736 |
| -DI CUI: PASTI E CONSUMAZIONI FUORI CASA..... | 129.214 | 120.568 | 122.802 | 70.263 | 80.326 | 94.951 | 84.415 | 100.282 |
| CONSUMI NON ALIMENTARI..... | 1.882.931 | 1.497.248 | 1.596.903 | 1.140.647 | 1.237.179 | 1.335.087 | 1.262.946 | 1.400.982 |
| TOTALE CONSUMI..... | 2.303.462 | 1.909.441 | 2.011.250 | 1.570.215 | 1.653.774 | 1.764.059 | 1.684.185 | 1.819.372 |

Segue Tav. 6 — Valore dei consumi delle famiglie distinte secondo la ripartizione territoriale
e la condizione socio-economica del capo famiglia

Spesa media mensile per famiglia — Lire

Segue D — ITALIA NORD-ORIENTALE

| GRUPPI E CATEGORIE DI CONSUMO | CONDIZIONI PROFESSIONALI DEL CAPO FAMIGLIA | | | CONDIZIONI NON PROFESSIONALI DEL CAPO FAMIGLIA | | | TOTALE |
|--|---|------------------------|----------------------------------|--|---|---------|---------|
| | Totale | | | Persone aventi la pensione quale mezzo principale di sostentamen. | Persone aventi altro mezzo principale di sostentamen. | Totale | |
| | Agricoltura | Rami extra agricoli | Complesso rami di attività | | | | |
| PANE E CEREALI..... | 63.636 | 53.244 | 54.279 | 40.925 | 41.537 | 40.970 | 49.182 |
| -PANE..... | 38.758 | 31.357 | 32.094 | 23.606 | 23.925 | 23.629 | 28.852 |
| -PASTA..... | 11.178 | 10.215 | 10.311 | 8.038 | 8.738 | 8.089 | 9.460 |
| CARNE..... | 150.557 | 136.261 | 137.685 | 98.372 | 108.987 | 99.147 | 122.926 |
| -CARNE BOVINA..... | 56.163 | 62.468 | 61.841 | 44.560 | 46.447 | 44.698 | 55.276 |
| -POLLAME..... | 29.913 | 21.116 | 21.992 | 17.515 | 20.267 | 17.716 | 20.354 |
| -ALTRE CARNI (ESCLUSI I SALUMI)..... | 32.530 | 23.508 | 24.406 | 16.812 | 16.831 | 16.813 | 21.498 |
| PESCE..... | 10.492 | 11.270 | 11.192 | 6.668 | 8.101 | 6.772 | 9.500 |
| OLII E GRASSI..... | 38.024 | 28.486 | 29.436 | 24.431 | 29.386 | 24.792 | 27.657 |
| -OLIO DI OLIVA E DI SEMI..... | 25.853 | 19.067 | 19.743 | 16.097 | 20.219 | 16.397 | 18.461 |
| LATTE, FORMAGGI E UOVA..... | 69.701 | 67.742 | 67.937 | 52.299 | 56.205 | 52.584 | 62.057 |
| -LATTE..... | 22.035 | 22.602 | 22.545 | 16.894 | 20.934 | 17.189 | 20.494 |
| -FORMAGGI..... | 39.605 | 37.732 | 37.919 | 29.298 | 28.819 | 29.263 | 34.604 |
| -UOVA..... | 8.061 | 7.408 | 7.473 | 6.107 | 6.452 | 6.132 | 6.959 |
| PATATE, FRUTTA E ORTAGGI..... | 66.837 | 66.271 | 66.326 | 47.739 | 53.082 | 48.129 | 59.357 |
| -FRUTTA FRESCA E SECCA..... | 36.184 | 32.873 | 33.202 | 23.759 | 26.244 | 23.940 | 29.655 |
| ZUCCHERO, CAFFE', THE, CACAO E ALTRI GENERI ALIMENTARI..... | 34.243 | 28.216 | 28.816 | 23.080 | 23.486 | 23.109 | 26.630 |
| -ZUCCHERO..... | 11.282 | 5.952 | 6.483 | 5.986 | 5.577 | 5.956 | 6.281 |
| -CAFFE', THE E SURROGATI..... | 16.200 | 14.029 | 14.245 | 11.735 | 12.497 | 11.790 | 13.305 |
| BEVANDE..... | 31.450 | 35.130 | 34.763 | 26.907 | 21.005 | 26.477 | 31.590 |
| -ACQUA MINERALE..... | 1.813 | 3.942 | 3.730 | 2.750 | 2.857 | 2.758 | 3.358 |
| -VINO..... | 24.625 | 22.893 | 23.065 | 19.782 | 14.142 | 19.371 | 21.650 |
| CONSUMI ALIMENTARI E BEVANDE..... | 464.937 | 426.620 | 430.434 | 320.421 | 341.789 | 321.980 | 388.899 |
| TABACCO..... | 25.373 | 26.425 | 26.321 | 14.867 | 18.639 | 15.142 | 22.039 |
| VESTITARIO E CALZATURE..... | 177.151 | 184.033 | 183.347 | 95.794 | 93.857 | 95.654 | 149.763 |
| -ARTICOLI CONFEZIONATI..... | 74.367 | 80.234 | 79.650 | 37.756 | 35.127 | 37.565 | 63.532 |
| -CALZATURE..... | 26.477 | 29.190 | 28.919 | 16.338 | 17.845 | 16.448 | 24.143 |
| ABITAZIONE..... | 186.334 | 249.404 | 243.124 | 178.952 | 217.736 | 181.782 | 219.632 |
| -AFFITTO E SUBAFFITTO..... | 19.529 | 46.261 | 43.599 | 29.343 | 38.771 | 30.031 | 38.403 |
| -VALORE LOCATIVO..... | 140.427 | 137.416 | 137.715 | 104.602 | 127.689 | 106.286 | 125.679 |
| -SPESE PER MANUTENZIONE E RIPARAZIONI..... | 9.359 | 25.040 | 23.479 | 18.845 | 17.759 | 18.766 | 21.674 |
| COMBUSTIBILI ED ENERGIA ELETTERICA..... | 89.814 | 101.188 | 100.056 | 79.539 | 86.831 | 80.070 | 92.402 |
| -ENERGIA ELETTERICA..... | 25.352 | 25.448 | 25.439 | 17.370 | 19.283 | 17.509 | 22.402 |
| -GAS..... | 24.076 | 34.822 | 33.752 | 31.311 | 38.414 | 31.829 | 33.016 |
| -KEROSENE ED ALTRI COMBUSTIBILI..... | 16.054 | 14.562 | 14.710 | 10.407 | 2.610 | 9.839 | 12.844 |
| -SPESE PER RISCALDAMENTO CENTRALE..... | 17.328 | 19.788 | 19.543 | 14.012 | 20.404 | 14.478 | 17.604 |

Segue Tav. 6 — Valore dei consumi delle famiglie distinte secondo la ripartizione territoriale
e la condizione socio-economica del capo famiglia

Spesa media mensile per famiglia — Lire

Segue D — ITALIA NORD-ORIENTALE

| GRUPPI E CATEGORIE DI CONSUMO | CONDIZIONI PROFESSIONALI DEL CAPO FAMIGLIA | | | CONDIZIONI NON PROFESSIONALI DEL CAPO FAMIGLIA | | | TOTALE |
|---|---|------------------------|----------------------------------|--|--|-----------|-----------|
| | Totale | | | Persone aventi la pensione quale mezzo principale di sostentamen. | Persone aventi altro mezzo principale di sostentamento | Totale | |
| | Agricoltura | Rami extra agricoli | Complesso rami di attività | | | | |
| MOBILI, ARTICOLI DI ARREDAMENTO, APPARECCHI, UTENSILERIA E SERVIZI PER LA CASA..... | 125.469 | 150.649 | 148.143 | 85.612 | 144.194 | 89.866 | 125.832 |
| -MOBILI IN LEGNO..... | 21.066 | 45.314 | 42.900 | 22.784 | 40.391 | 24.068 | 35.688 |
| -LENZUOLA, COPERTE E ALTRA BIANCHERIA PER LA CASA..... | 4.565 | 5.762 | 5.643 | 2.812 | 2.256 | 2.771 | 4.543 |
| -PENTOLE, POSATE E ALTRE STOVIGLIE PER LA CASA..... | 3.906 | 6.796 | 6.508 | 2.885 | 6.172 | 3.125 | 5.213 |
| -CUCINE, STUPE, SCALDABAGNI..... | 5.640 | 2.374 | 2.699 | 1.248 | 2.500 | 1.340 | 2.178 |
| -FRIGORIFERI..... | 879 | 3.166 | 2.938 | 1.369 | 3.495 | 1.524 | 2.397 |
| -LAVATRICI..... | 146 | 2.768 | 2.507 | 1.200 | - | 1.113 | 1.973 |
| -LAVASTOVIGLIE..... | - | 375 | 338 | 50 | - | 47 | 226 |
| -DETERSIVI E DETERGENTI..... | 26.260 | 25.638 | 25.700 | 19.248 | 18.289 | 19.178 | 23.202 |
| -SERVIZI DOMESTICI..... | 547 | 4.905 | 4.471 | 1.866 | 23.100 | 3.414 | 4.067 |
| -LAVANDERIA E TINTORIA..... | 8.718 | 16.360 | 15.600 | 8.677 | 18.565 | 9.398 | 13.225 |
| SERVIZI SANITARI E SPESE PER LA SALUTE..... | 16.749 | 38.357 | 36.205 | 28.415 | 20.196 | 27.816 | 32.992 |
| -ONORARI MEDICI E SIMILI..... | 4.507 | 13.260 | 12.388 | 10.144 | 4.843 | 9.758 | 11.381 |
| -MEDICINALI..... | 7.893 | 6.993 | 7.082 | 7.587 | 5.600 | 7.442 | 7.220 |
| TRASPORTI E COMUNICAZIONI..... | 244.310 | 321.129 | 313.481 | 129.684 | 148.407 | 131.049 | 243.613 |
| -SCOOTERS E MOTOCICLETTE..... | 1.146 | 1.835 | 1.766 | 292 | - | 271 | 1.193 |
| -BICICLETTE..... | 1.913 | 1.280 | 1.343 | 1.164 | - | 1.079 | 1.241 |
| -ASSICURAZIONE VEICOLI..... | 17.037 | 25.154 | 24.346 | 10.959 | 7.372 | 10.698 | 19.119 |
| -BENZINA PER VEICOLI..... | 139.425 | 133.486 | 134.077 | 57.644 | 74.670 | 58.865 | 105.281 |
| -TRAM, AUTOBUS, TAXI..... | 4.253 | 9.247 | 8.750 | 6.643 | 6.225 | 6.612 | 7.931 |
| -TELEFONO..... | 15.308 | 18.935 | 18.574 | 11.720 | 13.739 | 11.867 | 16.005 |
| RICREAZIONE, SPETTACOLI, ISTRUZIONE E CULTURA..... | 109.159 | 128.919 | 126.949 | 68.120 | 70.321 | 68.282 | 104.482 |
| -GIORNALI E RIVISTE..... | 12.302 | 17.233 | 16.742 | 11.353 | 13.091 | 11.479 | 14.726 |
| -LIBRI..... | 6.312 | 12.319 | 11.721 | 3.739 | 2.664 | 3.661 | 8.634 |
| -TASSE SCOLASTICHE E ALTRE SPESE PER L'ISTRUZIONE..... | 4.788 | 9.434 | 8.971 | 2.224 | 1.352 | 2.161 | 6.363 |
| -APPARECCHI RADIO, TV, GIRADISCHI, REGISTRATORI, DISCHI, PUNOCASSETTE..... | 8.175 | 13.281 | 12.773 | 5.935 | 3.858 | 5.784 | 10.096 |
| -MACCHINE FOTOCINEMATOGRAFICHE, PELLICOLE..... | 3.619 | 7.533 | 7.143 | 3.168 | 3.274 | 3.176 | 5.624 |
| -ARTICOLI SPORTIVI E CAMPEGGIO..... | 127 | 1.645 | 1.493 | 272 | 157 | 264 | 1.023 |
| -PIANTE E FIORI..... | 7.552 | 11.781 | 11.360 | 9.465 | 10.304 | 9.527 | 10.658 |
| -GIOCATTOLE..... | 7.270 | 7.479 | 7.458 | 2.868 | 6.205 | 3.111 | 5.793 |
| -SERVIZI RICREATIVI..... | 20.389 | 22.694 | 22.464 | 8.511 | 15.961 | 9.054 | 17.329 |
| -ABBONAMENTI RADIO, TV..... | 6.422 | 3.965 | 4.209 | 3.278 | 2.018 | 3.186 | 3.818 |
| ALTRI BENI E SERVIZI..... | 215.086 | 266.852 | 261.700 | 148.933 | 172.378 | 150.643 | 219.166 |
| -DENARO DATO AI FIGLI..... | 61.437 | 46.077 | 47.606 | 35.960 | 31.634 | 35.645 | 43.025 |
| -SAPONETTE E ARTICOLI IGIENICI..... | 14.043 | 20.343 | 19.716 | 11.167 | 11.531 | 11.194 | 16.452 |
| -BARBIERE E PARRUCCHIERE..... | 27.214 | 33.746 | 33.096 | 23.789 | 28.313 | 24.119 | 29.658 |
| -BORSE E ARTICOLI IN PELLE..... | 1.078 | 3.664 | 3.407 | 1.293 | 1.082 | 1.277 | 2.591 |
| -ARGENTERIA, GIOIELLI, BIGLIOTTERIA, OROLOGI E SIMILI..... | 3.765 | 5.941 | 5.725 | 1.967 | 989 | 1.896 | 4.258 |
| -ARTICOLI DI CANCELLERIA..... | 7.475 | 7.861 | 7.822 | 2.478 | 6.022 | 2.736 | 5.874 |
| -ALBERGHI, PENSIONI, GITE E VIAGGI..... | 81.261 | 126.889 | 122.347 | 59.222 | 74.955 | 60.369 | 98.611 |
| -DI CUI: PASTI E CONSUMAZIONI FUORI CASA..... | 78.959 | 110.553 | 107.408 | 47.755 | 63.332 | 48.891 | 84.997 |
| CONSUMI NON ALIMENTARI..... | 1.189.445 | 1.466.956 | 1.439.326 | 829.916 | 972.559 | 840.324 | 1.209.921 |
| TOTALE CONSUMI..... | 1.654.382 | 1.893.576 | 1.869.760 | 1.150.337 | 1.314.348 | 1.162.304 | 1.598.820 |

Segue Tav. 6 — Valore dei consumi delle famiglie distinte secondo la ripartizione territoriale
e la condizione socio-economica del capo famiglia

Spesa media mensile per famiglia — Lire

E — ITALIA CENTRALE

| GRUPPI E CATEGORIE DI CONSUMO | CONDIZIONI PROFESSIONALI DEL CAPO FAMIGLIA | | | | | TOTALE |
|--|--|-----------------------|----------------|---------|---------|---------|
| | Indipendenti | | | | | |
| | Imprenditori e liberi professionisti | Lavoratori in proprio | | | Totale | |
| Agricoltura | | Industria | Altre attività | | | |
| PANE E CEREALI..... | 56.764 | 63.196 | 56.258 | 60.053 | 59.222 | 58.787 |
| -PANE..... | 29.531 | 33.975 | 29.714 | 30.487 | 30.797 | 30.565 |
| -PASTA..... | 14.695 | 18.634 | 16.187 | 15.206 | 16.119 | 15.867 |
| CARNE..... | 190.279 | 189.906 | 188.620 | 180.497 | 184.933 | 185.878 |
| -CARNE BOVINA..... | 95.550 | 78.296 | 95.099 | 90.782 | 90.258 | 91.194 |
| -POLLAME..... | 34.772 | 40.271 | 34.456 | 28.146 | 32.386 | 32.808 |
| -ALTRE CARNI (ESCLUSI I SALUMI)..... | 29.995 | 43.590 | 30.428 | 31.404 | 33.065 | 32.522 |
| PESCE..... | 24.914 | 21.791 | 26.759 | 24.423 | 24.819 | 24.836 |
| OLII E GRASSI..... | 36.721 | 42.543 | 37.499 | 36.193 | 37.703 | 37.530 |
| -OLIO DI OLIVA E DI SEMI..... | 30.130 | 35.486 | 30.960 | 29.392 | 30.953 | 30.808 |
| LATTE, FORMAGGI E UOVA..... | 59.669 | 62.786 | 61.890 | 63.413 | 62.768 | 62.220 |
| -LATTE..... | 18.338 | 20.939 | 21.807 | 20.763 | 21.163 | 20.663 |
| -FORMAGGI..... | 33.353 | 33.150 | 30.055 | 33.171 | 32.060 | 32.289 |
| -UOVA..... | 7.978 | 8.697 | 10.028 | 9.479 | 9.545 | 9.268 |
| PATATE, FRUTTA E ORTAGGI..... | 75.724 | 68.816 | 68.635 | 73.470 | 70.985 | 71.823 |
| -FRUTTA FRESCA E SECCA..... | 38.682 | 33.394 | 34.319 | 35.872 | 34.912 | 35.579 |
| ZUCCHERO, CAFFE', THE, CACAO E ALTRI GENERI ALIMENTARI..... | 24.865 | 29.120 | 26.099 | 28.037 | 27.526 | 27.055 |
| -ZUCCHERO..... | 5.131 | 7.546 | 6.229 | 5.903 | 6.289 | 6.084 |
| -CAFFE', THE E SURROGATI..... | 13.549 | 15.864 | 15.095 | 14.976 | 15.165 | 14.879 |
| BEVANDE..... | 28.519 | 35.168 | 30.260 | 32.581 | 32.182 | 31.535 |
| -ACQUA MINERALE..... | 3.309 | 1.756 | 2.037 | 4.154 | 3.006 | 3.060 |
| -VINO..... | 19.130 | 28.828 | 23.033 | 23.501 | 24.213 | 23.314 |
| CONSUMI ALIMENTARI E BEVANDE..... | 497.455 | 513.326 | 496.020 | 498.667 | 500.138 | 499.664 |
| TABACCO..... | 36.174 | 28.363 | 32.863 | 35.927 | 33.592 | 34.048 |
| VESTIARIO E CALZATURE..... | 217.625 | 148.432 | 165.436 | 204.487 | 181.372 | 187.784 |
| -ARTICOLI CONFEZIONATI..... | 79.051 | 60.621 | 67.883 | 72.937 | 69.111 | 70.869 |
| -CALZATURE..... | 35.254 | 32.599 | 31.604 | 32.044 | 31.979 | 32.558 |
| ABITAZIONE..... | 283.088 | 165.706 | 200.489 | 244.985 | 216.107 | 227.955 |
| -AFFITTO E SUBAFFITTO..... | 46.667 | 4.560 | 39.517 | 47.540 | 37.606 | 39.209 |
| -VALORE LOCATIVO..... | 182.689 | 135.183 | 134.521 | 147.076 | 149.654 | 148.089 |
| -SPESE PER MANUTENZIONE E RIPARAZIONI..... | 3.385 | 16.003 | 1.314 | 10.208 | 8.002 | 7.186 |
| COMBUSTIBILI ED ENERGIA ELETRICA..... | 133.459 | 60.023 | 82.353 | 105.128 | 89.603 | 97.359 |
| -ENERGIA ELETRICA..... | 51.615 | 29.674 | 34.329 | 39.477 | 36.032 | 38.788 |
| -GAS..... | 16.515 | 7.047 | 22.611 | 17.162 | 17.432 | 17.270 |
| -KEROSENE ED ALTRI COMBUSTIBILI..... | 33.104 | 4.824 | 5.017 | 10.371 | 7.555 | 12.073 |
| -SPESE PER RISCALDAMENTO CENTRALE..... | 25.265 | 5.479 | 18.338 | 32.773 | 23.146 | 23.521 |

Segue Tav. 6 — Valore dei consumi delle famiglie distinte secondo la ripartizione territoriale
e la condizione socio-economica del capo famiglia

Spesa media mensile per famiglia — Lire

Segue E — ITALIA CENTRALE

| GRUPPI E CATEGORIE DI CONSUMO | CONDIZIONI PROFESSIONALI DEL CAPO FAMIGLIA | | | | | TOTALE |
|---|--|-----------------------|----------------|-----------|-----------|-----------|
| | Imprenditori e liberi professionisti | Indipendenti | | | | |
| | | Lavoratori in proprio | | | Totale | |
| | Agricoltura | Industria | Altre attività | | | |
| MOBILI, ARTICOLI DI ARREDAMENTO, APPARECCHI, UTENSILERIA E SERVIZI PER LA CASA..... | 182.139 | 126.322 | 87.281 | 123.782 | 111.230 | 123.770 |
| -MOBILI IN LEGNO..... | 57.031 | 34.149 | 8.975 | 15.396 | 16.204 | 23.425 |
| -LENZUOLA, COPERTE E ALTRA BIANCHERIA PER LA CASA..... | 3.060 | 4.316 | 1.775 | 4.247 | 3.380 | 3.323 |
| -PENTOLE, POSATE E ALTRE STOVIGLIE PER LA CASA..... | 6.064 | 3.002 | 1.953 | 3.316 | 2.780 | 3.361 |
| -CUCINE, STUPE, SCALDABAGNI..... | 103 | 3.506 | 273 | 577 | 952 | 802 |
| -FRIGORIFERI..... | - | 4.660 | - | 963 | 1.230 | 1.042 |
| -LAVATRICI..... | 1.425 | 2.397 | - | 4.937 | 2.764 | 2.527 |
| -LAVASTOVIGLIE..... | - | - | 1.444 | 270 | 643 | 529 |
| -DETERSIVI E DETERGENTI..... | 28.562 | 29.760 | 30.505 | 31.886 | 31.045 | 30.606 |
| -SERVIZI DOMESTICI..... | 23.869 | 434 | 465 | 8.658 | 4.391 | 7.836 |
| -LAVANDERIA E TINTORIA..... | 26.499 | 15.399 | 17.280 | 20.275 | 18.407 | 19.838 |
| SERVIZI SANITARI E SPESE PER LA SALUTE..... | 40.316 | 14.444 | 22.867 | 26.005 | 22.986 | 26.050 |
| -ONORARI MEDICI E SIMILI..... | 6.203 | 4.202 | 7.587 | 13.777 | 10.000 | 9.328 |
| -MEDICINALI..... | 5.474 | 3.600 | 4.741 | 4.663 | 4.516 | 4.685 |
| TRASPORTI E COMUNICAZIONI..... | 447.062 | 262.917 | 248.559 | 323.927 | 287.090 | 315.386 |
| -SCOOTERS E MOTOCICLETTE..... | - | 26.660 | 14.137 | 6.307 | 12.443 | 10.243 |
| -BICICLETTE..... | 837 | - | 732 | 37 | 278 | 377 |
| -ASSICURAZIONE VEICOLI..... | 33.547 | 14.068 | 22.485 | 30.163 | 24.782 | 26.333 |
| -BENZINA PER VEICOLI..... | 176.280 | 108.185 | 134.674 | 140.003 | 132.866 | 140.545 |
| -TRAM, AUTOBUS, TAXI..... | 9.782 | 2.861 | 7.488 | 6.916 | 6.451 | 7.040 |
| -TELEFONO..... | 29.824 | 13.158 | 19.833 | 20.656 | 19.128 | 21.020 |
| RICREAZIONE, SPETTACOLI, ISTRUZIONE E CULTURA..... | 150.025 | 97.054 | 83.804 | 107.664 | 97.437 | 106.737 |
| -GIORNALI E RIVISTE..... | 24.855 | 5.941 | 12.466 | 17.650 | 13.879 | 15.820 |
| -LIBRI..... | 20.442 | 5.809 | 13.224 | 9.447 | 10.189 | 12.003 |
| -TASSE SCOLASTICHE E ALTRE SPESE PER L'ISTRUZIONE..... | 9.036 | 1.271 | 2.089 | 3.335 | 2.552 | 3.699 |
| -APPARECCHI RADIO, TV, GIRADISCHI, REGISTRATORI, DISCHI, FONOCASSETTE..... | 12.543 | 5.794 | 3.876 | 9.118 | 6.707 | 7.739 |
| -MACCHINE FOTOCINEMATOGRAFICHE, PELLICOLE..... | 8.823 | 5.326 | 6.189 | 5.786 | 5.854 | 6.379 |
| -ARTICOLI SPORTIVI E CANPEGGIO..... | 1.762 | - | 1.035 | 946 | 822 | 988 |
| -PIANTE E FIORI..... | 12.461 | 5.971 | 6.949 | 10.376 | 8.432 | 9.145 |
| -GIOCATTOLI..... | 13.096 | 3.446 | 7.788 | 11.711 | 8.955 | 9.687 |
| -SERVIZI RICREATIVI..... | 28.760 | 15.870 | 15.273 | 22.830 | 19.998 | 20.724 |
| -ABBONAMENTI RADIO, TV..... | 5.869 | 1.134 | 5.864 | 3.672 | 4.033 | 4.357 |
| ALTRI BENI E SERVIZI..... | 353.374 | 144.808 | 206.423 | 280.999 | 232.054 | 253.511 |
| -DENARO DATO AI FIGLI..... | 36.087 | 43.643 | 28.632 | 55.338 | 43.920 | 42.535 |
| -SAPONETTE E ARTICOLI IGIENICI..... | 25.749 | 15.386 | 15.516 | 24.192 | 19.658 | 20.735 |
| -BARBIERE E PARRUCCHIERE..... | 37.786 | 23.050 | 31.058 | 37.196 | 32.684 | 33.586 |
| -BORSE E ARTICOLI IN PELLE..... | 7.205 | 999 | 4.484 | 5.212 | 4.259 | 4.780 |
| -ARGENTERIA, GIOIELLI, BIGIOTTERIA, OROLOGI E SIMILI..... | 2.086 | 1.843 | 3.848 | 4.792 | 3.970 | 3.637 |
| -ARTICOLI DI CANCELLERIA..... | 9.609 | 4.152 | 5.721 | 6.805 | 5.983 | 6.624 |
| -ALBERGHI, PENSTON, GETTE E VIAGGI..... | 202.073 | 48.475 | 99.707 | 121.299 | 101.625 | 119.391 |
| -DI CUI: PASTI E CONSUMAZIONI FUORI CASA..... | 161.267 | 38.971 | 84.519 | 100.896 | 84.872 | 98.383 |
| CONSUMI NON ALIMENTARI..... | 1.843.262 | 1.048.069 | 1.130.075 | 1.452.904 | 1.271.471 | 1.372.600 |
| TOTALE CONSUMI..... | 2.340.717 | 1.561.395 | 1.626.095 | 1.951.571 | 1.771.609 | 1.872.264 |

Segue Tav. 6 — Valore dei consumi delle famiglie distinte secondo la ripartizione territoriale
e la condizione socio-economica del capo famiglia

Spesa media mensile per famiglia — Lire

Segue E — ITALIA CENTRALE

| GRUPPI E CATEGORIE DI CONSUMO | CONDIZIONI PROFESSIONALI DEL CAPO FAMIGLIA | | | | | | | TOTALE |
|---|--|-------------------|---------|---------------------|-----------|-------------------|---------|---------|
| | Dipendenti | | | | | | | |
| | Dirigenti e impiegati | | | Operai e assimilati | | | | |
| | Agricoltura e industria | Altre attività | Totale | Agricoltura | Industria | Altre attività | Totale | |
| PANE E CEREALI..... | 58.542 | 54.180 | 54.978 | 56.963 | 57.721 | 58.481 | 57.977 | 56.503 |
| -PANE..... | 29.622 | 27.213 | 27.654 | 31.248 | 30.607 | 31.453 | 30.953 | 29.332 |
| -PASTA..... | 15.695 | 14.113 | 14.402 | 16.968 | 14.867 | 15.929 | 15.353 | 14.886 |
| CARNE..... | 175.950 | 172.640 | 173.244 | 183.196 | 178.241 | 177.550 | 178.180 | 175.755 |
| -CARNE BOVINA..... | 90.396 | 85.803 | 86.642 | 74.731 | 84.704 | 88.359 | 85.682 | 86.154 |
| -POLLAME..... | 27.659 | 26.962 | 27.089 | 45.074 | 31.254 | 29.422 | 31.121 | 29.140 |
| -ALTRE CARNI (ESCLUSI I SALUMI)..... | 28.651 | 29.131 | 29.043 | 36.101 | 34.501 | 30.452 | 33.035 | 31.074 |
| PESCE..... | 23.168 | 28.356 | 27.408 | 14.639 | 20.838 | 23.136 | 21.456 | 24.380 |
| OLII E GRASSI..... | 34.016 | 31.907 | 32.292 | 34.483 | 37.366 | 41.036 | 38.637 | 35.520 |
| -OLIO DI OLIVA E DI SEMI..... | 27.326 | 25.909 | 26.168 | 28.267 | 31.336 | 34.183 | 32.288 | 29.282 |
| LATTE, FORMAGGI E UOVA..... | 62.701 | 65.121 | 64.678 | 55.947 | 59.793 | 62.809 | 60.777 | 62.693 |
| -LATTE..... | 21.339 | 20.451 | 20.613 | 18.652 | 19.913 | 20.522 | 20.092 | 20.348 |
| -FORMAGGI..... | 32.591 | 35.377 | 34.868 | 26.272 | 30.634 | 32.591 | 31.197 | 33.000 |
| -UOVA..... | 8.771 | 9.293 | 9.197 | 11.023 | 9.246 | 9.696 | 9.488 | 9.345 |
| PATATE, FRUTTA E ORTAGGI..... | 78.825 | 73.814 | 74.730 | 66.304 | 64.519 | 70.791 | 66.963 | 70.778 |
| -FRUTTA FRESCA E SECCA..... | 34.548 | 35.576 | 35.388 | 30.940 | 32.652 | 34.947 | 33.451 | 34.402 |
| ZUCCHERO, CAFFÈ, THE, CACAO E ALTRI GENERI ALIMENTARI..... | 30.398 | 25.973 | 26.781 | 25.428 | 26.077 | 27.105 | 26.440 | 26.608 |
| -ZUCCHERO..... | 6.071 | 5.356 | 5.486 | 5.974 | 5.735 | 6.594 | 6.069 | 5.783 |
| -CAFFÈ, THE E SURROGATI..... | 15.168 | 14.113 | 14.306 | 12.664 | 13.967 | 14.586 | 14.149 | 14.226 |
| BEVANDE..... | 29.716 | 28.557 | 28.769 | 28.112 | 31.800 | 31.626 | 31.586 | 30.202 |
| -ACQUA MINERALE..... | 3.273 | 2.468 | 2.615 | 1.049 | 2.529 | 2.622 | 2.505 | 2.559 |
| -VINO..... | 18.821 | 20.073 | 19.844 | 19.886 | 23.255 | 23.047 | 23.040 | 21.470 |
| CONSUMI ALIMENTARI E BEVANDE..... | 493.316 | 480.548 | 482.880 | 465.072 | 476.355 | 492.534 | 482.016 | 482.439 |
| TABACCO..... | 32.038 | 31.178 | 31.335 | 26.851 | 29.554 | 30.518 | 29.809 | 30.559 |
| VESTITARIO E CALZATURE..... | 148.494 | 144.735 | 145.422 | 128.832 | 123.432 | 138.035 | 129.172 | 137.155 |
| -ARTICOLI CONFEZIONATI..... | 67.326 | 62.578 | 63.445 | 57.087 | 46.831 | 48.413 | 47.844 | 55.508 |
| -CALZATURE..... | 31.056 | 26.296 | 27.166 | 19.131 | 25.937 | 26.898 | 26.025 | 26.586 |
| ABITAZIONE..... | 234.840 | 237.643 | 237.130 | 116.158 | 168.831 | 168.883 | 166.718 | 201.307 |
| -AFFITTO E SUBAFFITTO..... | 46.468 | 66.993 | 63.242 | 18.537 | 39.292 | 54.669 | 44.266 | 53.588 |
| -VALORE LOCATIVO..... | 142.404 | 120.864 | 124.800 | 87.739 | 97.959 | 83.974 | 92.257 | 108.243 |
| -SPESE PER MANUTENZIONE E RIPARAZIONI..... | 8.420 | 6.746 | 7.052 | 3.128 | 13.971 | 9.575 | 11.870 | 9.503 |
| COMBUSTIBILI ED ENERGIA ELETTTRICA..... | 88.458 | 95.840 | 94.492 | 82.016 | 73.554 | 102.606 | 84.882 | 89.603 |
| -ENERGIA ELETTRICA..... | 33.178 | 36.660 | 36.024 | 23.393 | 30.246 | 36.897 | 32.483 | 34.223 |
| -GAS..... | 18.747 | 19.213 | 19.128 | 19.442 | 16.289 | 22.815 | 18.384 | 19.004 |
| -KEROSENE ED ALTRI COMBUSTIBILI..... | 20.510 | 6.687 | 9.214 | 16.036 | 7.160 | 14.330 | 10.231 | 9.731 |
| -SPESE PER RISCALDAMENTO CENTRALE..... | 14.497 | 29.406 | 26.681 | 12.633 | 16.538 | 24.184 | 19.271 | 22.911 |

Segue Tav. 6 — Valore dei consumi delle famiglie distinte secondo la ripartizione territoriale
e la condizione socio-economica del capo famiglia

Spesa media mensile per famiglia — Lire

Segue E — ITALIA CENTRALE

| GRUPPI E CATEGORIE DI CONSUMO | CONDIZIONI PROFESSIONALI DEL CAPO FAMIGLIA | | | | | | | TOTALE |
|---|--|-------------------|-----------|---------------------|-----------|-------------------|-----------|-----------|
| | Dipendenti | | | | | | | |
| | Dirigenti e impiegati | | | Operai e assimilati | | | | |
| | Agricoltura e industria | Altre attività | Totale | Agricoltura | Industria | Altre attività | Totale | |
| MOBILI, ARTICOLI DI ARREDAMENTO, APPARECCHI, UTENSILERIA E SERVIZI PER LA CASA..... | 91.933 | 110.760 | 107.320 | 105.009 | 92.730 | 131.310 | 107.815 | 107.572 |
| -MOBILI IN LEGNO..... | 2.894 | 22.464 | 18.888 | 26.736 | 13.630 | 44.139 | 25.696 | 22.352 |
| -LENZUOLA, COPERTE E ALTRA BIANCHERIA PER LA CASA..... | 4.013 | 3.103 | 3.269 | 3.674 | 3.487 | 3.749 | 3.594 | 3.434 |
| -PENTOLE, POSATE E ALTRE STOVIGLIE PER LA CASA..... | 4.577 | 2.570 | 2.937 | 2.717 | 5.719 | 8.354 | 6.594 | 4.797 |
| -CUCINE, STUPE, SCALDABAGNI..... | 18 | 1.394 | 1.142 | 98 | 2.492 | 1.199 | 1.906 | 1.531 |
| -FRIGORIFERI..... | 757 | 1.329 | 1.224 | - | 1.775 | 2.040 | 1.803 | 1.519 |
| -LAVATRICI..... | 1.121 | 738 | 808 | - | 1.413 | 2.609 | 1.808 | 1.317 |
| -LAVASTOVIGLIE..... | - | 467 | 382 | - | - | - | - | 187 |
| -DETERGENTI E DETERGENTI..... | 26.462 | 27.003 | 26.904 | 30.983 | 26.883 | 28.577 | 27.690 | 27.304 |
| -SERVIZI DOMESTICI..... | 1.875 | 4.261 | 3.825 | - | - | 343 | 130 | 1.945 |
| -LAVANDERIA E TINTORIA..... | 16.499 | 19.085 | 18.613 | 13.765 | 12.305 | 13.740 | 12.907 | 15.710 |
| SERVIZI SANITARI E SPESE PER LA SALUTE..... | 26.246 | 24.075 | 24.472 | 10.024 | 14.042 | 21.168 | 16.574 | 20.453 |
| -ONORARI MEDICI E SIMILI..... | 11.102 | 10.941 | 10.970 | 3.159 | 5.148 | 5.029 | 5.023 | 7.944 |
| -MEDICINALI..... | 3.883 | 4.222 | 4.160 | 4.848 | 3.695 | 4.303 | 3.971 | 4.064 |
| TRASPORTI E COMUNICAZIONI..... | 273.925 | 242.625 | 248.345 | 208.255 | 228.657 | 228.981 | 227.953 | 237.970 |
| -SCOOTERS E MOTOCICLETTE..... | - | - | - | 2.781 | 2.647 | 1.173 | 2.095 | 1.066 |
| -BICICLETTE..... | - | 899 | 735 | - | 429 | 161 | 310 | 519 |
| -ASSICURAZIONE VEICOLI..... | 21.547 | 26.727 | 25.780 | 5.530 | 19.704 | 26.557 | 21.722 | 23.715 |
| -BENZINA PER VEICOLI..... | 126.123 | 127.232 | 127.030 | 124.037 | 115.386 | 117.593 | 116.570 | 121.708 |
| -TRAM, AUTOBUS, TAXI..... | 11.854 | 11.966 | 11.946 | 8.217 | 9.787 | 10.926 | 10.154 | 11.034 |
| -TELEFONO..... | 19.526 | 23.408 | 22.698 | 7.617 | 10.522 | 18.731 | 13.509 | 18.023 |
| RICREAZIONE, SPETTACOLI, ISTRUZIONE E CULTURA..... | 125.474 | 124.088 | 124.341 | 74.834 | 88.157 | 97.741 | 91.243 | 107.502 |
| -GIORNALI E RIVISTE..... | 19.719 | 18.703 | 18.889 | 9.747 | 10.034 | 13.807 | 11.449 | 15.104 |
| -LIBRI..... | 16.707 | 13.334 | 13.950 | 4.546 | 8.319 | 4.735 | 6.811 | 10.318 |
| -TASSE SCOLASTICHE E ALTRE SPESE PER L'ISTRUZIONE..... | 8.210 | 8.524 | 8.467 | 2.140 | 4.956 | 2.961 | 4.088 | 6.239 |
| -APPARECCHI RADIO, TV, GIRADISCHI, REGISTRATORI, DISCHI, FONOCASSETTE..... | 9.483 | 11.369 | 11.024 | 3.596 | 9.576 | 11.929 | 10.224 | 10.617 |
| -MACCHINE FOTOCINEMATOGRAFICHE, PELLICOLE..... | 5.246 | 7.929 | 7.439 | 3.067 | 5.218 | 5.394 | 5.198 | 6.299 |
| -ARTICOLI SPORTIVI E CAMPEGGIO..... | 2.235 | 621 | 916 | 102 | 851 | 1.890 | 1.214 | 1.068 |
| -PIANTE E FIORI..... | 10.061 | 9.244 | 9.393 | 11.388 | 7.861 | 6.969 | 7.667 | 8.515 |
| -GIOCATTOLE..... | 7.406 | 9.790 | 9.354 | 4.100 | 6.839 | 9.214 | 7.626 | 8.475 |
| -SERVIZI RICREATIVI..... | 25.842 | 20.771 | 21.698 | 13.185 | 13.285 | 18.597 | 15.289 | 18.437 |
| -ABBONAMENTI RADIO, TV..... | 5.072 | 7.525 | 7.077 | 1.187 | 4.999 | 5.333 | 4.971 | 6.005 |
| ALTRI BENI E SERVIZI..... | 221.164 | 229.433 | 227.922 | 213.954 | 186.372 | 191.778 | 189.533 | 208.391 |
| -DENARO DATO AI FIGLI..... | 38.295 | 31.770 | 32.962 | 73.488 | 38.407 | 34.422 | 38.321 | 35.689 |
| -SAPONETTE E ARTICOLI IGIENICI..... | 26.320 | 26.075 | 26.119 | 17.819 | 18.339 | 19.663 | 18.819 | 22.405 |
| -BARBIERE E PARRUCCHIERE..... | 36.964 | 37.750 | 37.607 | 35.236 | 27.372 | 29.807 | 28.611 | 33.030 |
| -BORSE E ARTICOLI IN PELLE..... | 2.782 | 3.774 | 3.593 | 136 | 2.747 | 1.477 | 2.161 | 2.864 |
| -ARGENTERIA, GIOIELLI, BIGIOTTERIA, OROLOGI E SIMILI..... | 3.104 | 5.082 | 4.721 | 701 | 2.487 | 2.985 | 2.603 | 3.643 |
| -ARTICOLI DI CANCELLERIA..... | 6.769 | 6.341 | 6.420 | 5.750 | 5.596 | 6.918 | 6.102 | 6.258 |
| -ALBERGHI, PENSIONI, GITE E VIAGGI..... | 88.809 | 104.638 | 101.745 | 67.594 | 75.455 | 80.207 | 76.933 | 89.122 |
| -DI CUI: PASTI E CONSUMAZIONI FUORI CASA..... | 83.606 | 95.465 | 93.297 | 63.242 | 64.112 | 76.262 | 68.671 | 80.768 |
| CONSUMI NON ALIMENTARI..... | 1.242.572 | 1.240.377 | 1.240.779 | 965.933 | 1.005.329 | 1.111.020 | 1.043.699 | 1.140.512 |
| TOTALE CONSUMI..... | 1.735.888 | 1.720.925 | 1.723.659 | 1.431.005 | 1.481.684 | 1.603.554 | 1.525.715 | 1.622.951 |

Segue Tav. 6 — Valore dei consumi delle famiglie distinte secondo la ripartizione territoriale e la condizione socio-economica del capo famiglia

Spesa media mensile per famiglia — Lire

Segue E — ITALIA CENTRALE

| GRUPPI E CATEGORIE DI CONSUMO | CONDIZIONI PROFESSIONALI DEL CAPO FAMIGLIA | | | CONDIZIONI NON PROFESSIONALI DEL CAPO FAMIGLIA | | | TOTALE |
|---|--|---------------------|----------------------------|---|--|---------|---------|
| | Totale | | | Persone aventi la pensione quale mezzo principale di sostentamen. | Persone aventi altro mezzo principale di sostentamento | Totale | |
| | Agricoltura | Rami extra agricoli | Complesso rami di attività | | | | |
| PANE E CEREALI..... | 63.011 | 56.756 | 57.113 | 40.470 | 37.234 | 40.211 | 51.232 |
| -PANE..... | 33.938 | 29.402 | 29.661 | 20.813 | 18.833 | 20.654 | 26.527 |
| -PASTA..... | 18.414 | 14.950 | 15.148 | 10.383 | 9.742 | 10.332 | 13.472 |
| CARNE..... | 191.935 | 177.639 | 178.456 | 119.974 | 116.999 | 119.736 | 158.023 |
| -CARNE BOVINA..... | 79.942 | 87.957 | 87.498 | 57.955 | 62.258 | 58.300 | 77.338 |
| -POLLANE..... | 43.284 | 29.320 | 30.119 | 21.873 | 20.015 | 21.724 | 27.197 |
| -ALTRE CARNI (ESCLUSI I SALUMI)..... | 41.680 | 30.841 | 31.460 | 20.660 | 16.118 | 20.296 | 27.576 |
| PESCE..... | 18.327 | 24.876 | 24.502 | 13.774 | 13.761 | 13.773 | 20.768 |
| OLII E GRASSI..... | 41.501 | 35.726 | 36.056 | 27.524 | 25.889 | 27.393 | 33.042 |
| -OLIO DI OLIVA E DI SEMI..... | 34.268 | 29.411 | 29.689 | 22.328 | 20.473 | 22.179 | 27.076 |
| LATTE, FORNAGGI E UOVA..... | 60.714 | 62.680 | 62.568 | 45.700 | 43.714 | 45.540 | 56.642 |
| -LATTE..... | 20.056 | 20.455 | 20.432 | 13.638 | 13.788 | 13.650 | 18.072 |
| -FORNAGGI..... | 31.541 | 32.888 | 32.811 | 25.044 | 23.249 | 24.900 | 30.058 |
| -UOVA..... | 9.117 | 9.337 | 9.325 | 7.018 | 6.677 | 6.990 | 8.512 |
| PATATE, FRUTTA E ORTAGGI..... | 69.775 | 71.135 | 71.057 | 49.411 | 52.644 | 49.670 | 63.615 |
| -FRUTTA FRESCA E SECCA..... | 33.240 | 34.806 | 34.716 | 23.677 | 23.711 | 23.680 | 30.876 |
| ZUCCHERO, CAFFE', THE, CACAO E ALTRI GENERI ALIMENTARI..... | 28.296 | 26.632 | 26.727 | 20.381 | 18.551 | 20.234 | 24.467 |
| -ZUCCHERO..... | 7.303 | 5.776 | 5.863 | 4.966 | 4.546 | 4.932 | 5.539 |
| -CAFFE', THE E SURROGATI..... | 15.216 | 14.351 | 14.400 | 11.089 | 11.283 | 11.105 | 13.253 |
| BEVANDE..... | 32.187 | 30.459 | 30.557 | 21.394 | 21.516 | 21.404 | 27.372 |
| -ACQUA MINERALE..... | 1.388 | 2.772 | 2.692 | 1.960 | 3.668 | 2.097 | 2.485 |
| -VINO..... | 25.848 | 21.726 | 21.962 | 16.843 | 13.874 | 16.605 | 20.098 |
| CONSUMI ALIMENTARI E BEVANDE..... | 505.746 | 485.903 | 487.036 | 338.628 | 330.308 | 337.961 | 435.161 |
| TABACCO..... | 27.700 | 31.719 | 31.489 | 16.279 | 15.848 | 16.244 | 26.185 |
| VESTIARIO E CALZATURE..... | 150.190 | 150.686 | 150.658 | 80.158 | 100.305 | 81.774 | 126.688 |
| -ARTICOLI CONFEZIONATI..... | 62.068 | 59.455 | 59.605 | 30.693 | 37.478 | 31.237 | 49.734 |
| -CALZATURE..... | 27.451 | 28.223 | 28.179 | 14.899 | 22.537 | 15.512 | 23.771 |
| ABITAZIONE..... | 163.283 | 211.151 | 208.414 | 155.508 | 219.383 | 160.629 | 191.786 |
| -AFFITTO E SUBAFFITTO..... | 15.487 | 51.831 | 49.753 | 27.449 | 23.764 | 27.153 | 41.889 |
| -VALORE LOCATIVO..... | 123.522 | 118.588 | 118.870 | 100.292 | 126.549 | 102.398 | 113.138 |
| -SPESE PER MANUTENZIONE E RIPARAZIONI..... | 11.075 | 8.752 | 8.885 | 6.098 | 2.403 | 5.801 | 7.812 |
| COMBUSTIBILI ED ENERGIA ELETTRICA..... | 71.570 | 92.890 | 91.671 | 66.260 | 62.863 | 65.987 | 82.734 |
| -ENERGIA ELETTRICA..... | 29.697 | 35.789 | 35.440 | 23.118 | 24.936 | 23.264 | 31.203 |
| -GAS..... | 11.053 | 18.995 | 18.541 | 15.823 | 16.627 | 15.887 | 17.618 |
| -KEROSENE ED ALTRI COMBUSTIBILI..... | 7.525 | 10.527 | 10.356 | 5.338 | 4.710 | 5.288 | 8.592 |
| -SPESE PER RISCALDAMENTO CENTRALE..... | 10.242 | 23.852 | 23.074 | 16.344 | 14.262 | 16.177 | 20.674 |

Segue Tav. 6 — Valore dei consumi delle famiglie distinte secondo la ripartizione territoriale
e la condizione socio-economica del capo famiglia

Spesa media mensile per famiglia — Lire

Segue E — ITALIA CENTRALE

| GRUPPI E CATEGORIE DI CONSUMO | CONDIZIONI PROFESSIONALI DEL CAPO FAMIGLIA | | | CONDIZIONI NON PROFESSIONALI DEL CAPO FAMIGLIA | | | TOTALE |
|---|---|------------------------|----------------------------------|--|--|-----------|-----------|
| | Totale | | | Persone aventi la pensione quale mezzo principale di sostentamen. | Persone aventi altro mezzo principale di sostentamento | Totale | |
| | Agricoltura | Rami extra agricoli | Complesso rami di attività | | | | |
| MOBILI, ARTICOLI DI ARREDAMENTO, APPARECCHI, UTENSILERIA E SERVIZI PER LA CASA..... | 117.490 | 111.552 | 111.892 | 78.222 | 73.897 | 77.876 | 100.056 |
| -MOBILI IN LEGNO..... | 29.341 | 22.231 | 22.638 | 13.399 | 4.282 | 12.668 | 19.169 |
| -LENZUOLA, COPERTE E ALTRA BIANCHERIA PER LA CASA..... | 4.516 | 3.337 | 3.405 | 3.269 | 3.182 | 3.262 | 3.355 |
| -PENTOLE, POSATE E ALTRE STOVIGLIE PER LA CASA..... | 3.834 | 4.449 | 4.414 | 3.537 | 1.566 | 3.379 | 4.054 |
| -CUCINE, STUPE, SCALDABAGNI..... | 2.244 | 1.281 | 1.336 | 376 | - | 346 | 992 |
| -FRIGORIFERI..... | 2.948 | 1.289 | 1.384 | 1.902 | - | 1.750 | 1.511 |
| -LAVATRICI..... | 1.517 | 1.647 | 1.640 | 1.836 | 2.225 | 1.867 | 1.719 |
| -LAVASTOVIGLIE..... | - | 296 | 279 | 167 | - | 153 | 235 |
| -DETERSIVI E DETERGENTI..... | 29.559 | 28.101 | 28.184 | 19.535 | 18.865 | 19.481 | 25.156 |
| -SERVIZI DOMESTICI..... | 1.825 | 3.619 | 3.516 | 1.097 | 7.033 | 1.573 | 2.840 |
| -LAVANDERIA E TINTORIA..... | 14.220 | 16.968 | 16.811 | 11.695 | 11.304 | 11.664 | 15.020 |
| SERVIZI SANITARI E SPESE PER LA SALUTE..... | 13.507 | 22.458 | 21.946 | 20.454 | 53.095 | 23.071 | 22.338 |
| -ONORARI MEDICI E SIMILI..... | 3.662 | 8.596 | 8.313 | 6.805 | 9.392 | 7.012 | 7.861 |
| -MEDICINALI..... | 3.740 | 4.259 | 4.230 | 5.701 | 5.289 | 5.668 | 4.730 |
| TRASPORTI E COMUNICAZIONI..... | 252.178 | 259.008 | 258.616 | 99.912 | 95.863 | 99.589 | 203.278 |
| -SCOOTERS E MOTOCICLETTE..... | 17.599 | 2.659 | 3.513 | 711 | - | 654 | 2.518 |
| -BICICLETTE..... | - | 510 | 481 | 52 | 610 | 97 | 347 |
| -ASSICURAZIONE VEICOLI..... | 10.442 | 25.261 | 24.413 | 7.667 | 13.364 | 8.123 | 18.745 |
| -BENZINA PER VEICOLI..... | 121.259 | 127.064 | 126.732 | 47.835 | 51.860 | 48.158 | 99.390 |
| -TRAM, AUTOBUS, TAXI..... | 4.483 | 10.302 | 9.969 | 7.761 | 8.662 | 7.834 | 9.226 |
| -TELEFONO..... | 13.164 | 19.165 | 18.822 | 12.888 | 12.698 | 12.873 | 16.752 |
| RICREAZIONE, SPETTACOLI, ISTRUZIONE E CULTURA..... | 91.811 | 108.236 | 107.296 | 50.373 | 81.143 | 52.839 | 88.349 |
| -GIORNALI E RIVISTE..... | 7.959 | 15.740 | 15.295 | 8.963 | 10.449 | 9.083 | 13.133 |
| -LIBRI..... | 5.210 | 11.104 | 10.767 | 1.914 | 17.736 | 3.182 | 8.128 |
| -TASSE SCOLASTICHE E ALTRE SPESE PER L'ISTRUZIONE..... | 1.896 | 5.784 | 5.561 | 1.011 | 4.966 | 1.328 | 4.088 |
| -APPARECCHI RADIO, TV, GIRADISCHI, REGISTRATORI, DISCHI, FONOCASSETTE..... | 4.615 | 10.167 | 9.849 | 2.406 | 907 | 2.286 | 7.218 |
| -MACCHINE FOTOCINEMATOGRAFICHE, PELLICOLE..... | 4.188 | 6.449 | 6.320 | 2.263 | 3.466 | 2.359 | 4.942 |
| -ARTICOLI SPORTIVI E CAMPEGGIO..... | 27 | 1.108 | 1.046 | 287 | 342 | 291 | 784 |
| -PIANTE E FIORI..... | 8.198 | 8.712 | 8.683 | 6.996 | 8.773 | 7.138 | 8.146 |
| -GIOCATTOLI..... | 4.464 | 9.061 | 8.798 | 4.571 | 8.722 | 4.904 | 7.443 |
| -SERVIZI RICREATIVI..... | 15.102 | 19.287 | 19.047 | 6.231 | 8.813 | 6.438 | 14.660 |
| -ABBONAMENTI RADIO, TV..... | 1.388 | 5.819 | 5.566 | 5.179 | 4.823 | 5.151 | 5.422 |
| ALTRI BENI E SERVIZI..... | 181.057 | 222.812 | 220.426 | 125.415 | 166.974 | 128.749 | 188.523 |
| -DENARO DATO A FIGLI..... | 59.902 | 36.157 | 37.515 | 25.172 | 30.046 | 25.563 | 33.356 |
| -SAPONETTE E ARTICOLI IGIENICI..... | 15.707 | 22.339 | 21.960 | 13.314 | 13.787 | 13.352 | 18.964 |
| -BARBIERE E PARRUCCHIERE..... | 27.455 | 33.525 | 33.178 | 22.019 | 24.957 | 22.255 | 29.377 |
| -BORSE E ARTICOLI IN PELLE..... | 668 | 3.539 | 3.375 | 1.425 | 1.616 | 1.441 | 2.702 |
| -ARGENTERIA, GIOIELLI, BOTTEGHERIA, OROLOGI E SIMILI..... | 1.779 | 3.755 | 3.642 | 3.555 | 3.362 | 3.540 | 3.606 |
| -ARTICOLI DI CANCELLERIA..... | 4.503 | 6.468 | 6.356 | 1.620 | 4.015 | 1.812 | 4.775 |
| -ALBERGHI, PENSIONI, GITE E VIAGGI -DI CUI: PASTI E CONSUMAZIONI FUORI CASA..... | 61.489 | 99.360 | 97.195 | 46.018 | 78.346 | 48.610 | 80.288 |
| CONSUMI NON ALIMENTARI..... | 1.068.786 | 1.210.512 | 1.202.408 | 692.581 | 869.371 | 706.758 | 1.029.937 |
| TOTALE CONSUMI..... | 1.574.532 | 1.696.415 | 1.689.444 | 1.031.209 | 1.199.679 | 1.044.719 | 1.465.098 |

**Segue Tav. 6 — Valore dei consumi delle famiglie distinte secondo la ripartizione territoriale
e la condizione socio-economica del capo famiglia**

Spesa media mensile per famiglia — Lire

F — MEZZOGIORNO

| GRUPPI E CATEGORIE DI CONSUMO | CONDIZIONI PROFESSIONALI DEL CAPO FAMIGLIA | | | | | TOTALE |
|--|--|-----------------------|----------------|---------|---------|---------|
| | Indipendenti | | | | | |
| | Imprenditori e liberi professionisti | Lavoratori in proprio | | | Totale | |
| Agricoltura | | Industria | Altre attività | | | |
| PANE E CEREALI..... | 69.943 | 67.625 | 65.268 | 68.099 | 67.170 | 67.538 |
| -PANE..... | 35.897 | 34.850 | 34.845 | 35.005 | 34.912 | 35.043 |
| -PASTA..... | 20.550 | 20.794 | 18.709 | 20.094 | 19.935 | 20.017 |
| CARNE..... | 176.656 | 147.114 | 140.130 | 162.774 | 151.577 | 154.905 |
| -CARNE BOVINA..... | 90.137 | 65.781 | 72.127 | 83.364 | 74.690 | 76.740 |
| -POLLAME..... | 26.749 | 26.295 | 22.272 | 24.511 | 24.463 | 24.756 |
| -ALTRE CARNI (ESCLUSI I SALUMI)..... | 31.705 | 33.105 | 24.769 | 29.802 | 29.468 | 29.765 |
| PESCE..... | 40.323 | 27.969 | 30.605 | 37.335 | 32.510 | 33.547 |
| OLII E GRASSI..... | 39.511 | 38.929 | 31.651 | 38.947 | 36.937 | 37.279 |
| -OLIO DI OLIVA E DI SEMI..... | 33.414 | 35.349 | 27.249 | 33.925 | 32.543 | 32.659 |
| LATTE, FORMAGGI E UOVA..... | 76.949 | 59.896 | 64.997 | 71.502 | 66.027 | 67.476 |
| -LATTE..... | 24.511 | 19.465 | 23.484 | 23.394 | 22.170 | 22.481 |
| -FORMAGGI..... | 40.238 | 29.862 | 31.088 | 37.363 | 33.256 | 34.182 |
| -UOVA..... | 12.200 | 10.569 | 10.425 | 10.745 | 10.601 | 10.813 |
| PATATE, FRUTTA E ORTAGGI..... | 77.609 | 58.912 | 62.500 | 74.643 | 66.309 | 67.808 |
| -FRUTTA FRESCA E SECCA..... | 41.420 | 26.966 | 31.461 | 37.388 | 32.448 | 33.639 |
| ZUCCHERO, CAFFE', THE, CACAO E ALTRI GENERI ALIMENTARI..... | 29.919 | 27.561 | 27.682 | 29.178 | 28.254 | 28.476 |
| -ZUCCHERO..... | 7.111 | 6.978 | 6.374 | 7.234 | 6.917 | 6.943 |
| -CAFFE', THE E SURROGATI..... | 17.208 | 15.227 | 15.132 | 16.227 | 15.608 | 15.821 |
| BEVANDE..... | 41.789 | 34.381 | 30.294 | 34.374 | 33.255 | 34.388 |
| -ACQUA MINERALE..... | 4.292 | 1.874 | 2.905 | 2.763 | 2.520 | 2.755 |
| -VINO..... | 27.246 | 24.280 | 19.524 | 23.162 | 22.517 | 23.145 |
| CONSUMI ALIMENTARI E BEVANDE..... | 552.699 | 462.387 | 453.127 | 516.852 | 482.039 | 491.417 |
| TABACCO..... | 37.019 | 31.606 | 27.082 | 34.314 | 31.467 | 32.204 |
| VESTITARIO E CALZATURE..... | 197.015 | 128.320 | 135.400 | 143.616 | 136.499 | 144.529 |
| -ARTICOLI CONFEZIONATI..... | 91.094 | 56.155 | 63.625 | 63.260 | 61.103 | 65.083 |
| -CALZATURE..... | 38.179 | 25.091 | 23.261 | 25.959 | 24.942 | 26.698 |
| ABITAZIONE..... | 295.851 | 147.667 | 182.315 | 224.518 | 188.508 | 202.753 |
| -AFFITTO E SUBAFFITTO..... | 30.049 | 12.330 | 38.823 | 43.673 | 32.383 | 32.074 |
| -VALORE LOCATIVO..... | 193.513 | 113.586 | 108.052 | 126.012 | 117.130 | 127.266 |
| -SPESE PER MANUTENZIONE E RIPARAZIONI..... | 15.047 | 11.402 | 3.754 | 24.900 | 14.802 | 14.834 |
| COMBUSTIBILI ED ENERGIA ELETTICA..... | 60.633 | 64.857 | 50.601 | 70.985 | 63.436 | 63.064 |
| -ENERGIA ELETTICA..... | 28.228 | 21.141 | 22.584 | 31.812 | 25.886 | 26.197 |
| -GAS..... | 13.713 | 9.852 | 10.314 | 13.215 | 11.350 | 11.663 |
| -KEROSENE ED ALTRI COMBUSTIBILI..... | 999 | 7.462 | 5.450 | 13.855 | 9.514 | 8.384 |
| -SPESE PER RISCALDAMENTO CENTRALE..... | 12.280 | 9.803 | 3.880 | 4.986 | 6.212 | 7.017 |

Segue Tav. 6 — Valore dei consumi delle famiglie distinte secondo la ripartizione territoriale
e la condizione socio-economica del capo famiglia

Spesa media mensile per famiglia — Lire

Segue F — MEZZOGIORNO

| GRUPPI E CATEGORIE DI CONSUMO | CONDIZIONI PROFESSIONALI DEL CAPO FAMIGLIA | | | | | TOTALE |
|---|--|-----------------------|----------------|-----------|-----------|-----------|
| | Indipendenti | | | | | |
| | Imprenditori e liberi professionisti | Lavoratori in proprio | | | Totale | |
| Agricoltura | | Industria | Altre attività | | | |
| MOBILI, ARTICOLI DI ARREDAMENTO, APPARECCHI, UTENSILERIA E SERVIZI PER LA CASA..... | 148.832 | 126.634 | 102.873 | 118.438 | 116.763 | 121.022 |
| -MOBILI IN LEGNO..... | 33.110 | 14.117 | 20.985 | 29.173 | 22.140 | 23.596 |
| -LENZUOLA, COPERTE E ALTRA BIANCHERIA PER LA CASA..... | 3.885 | 8.300 | 2.981 | 6.342 | 6.040 | 5.754 |
| -PENTOLE, POSATE E ALTRE STOVIGLIE PER LA CASA..... | 3.925 | 7.539 | 3.452 | 4.298 | 5.095 | 4.940 |
| -CUCINE, STUFFE, SCALDABAGNI..... | 1.452 | 1.532 | 1.077 | 634 | 1.041 | 1.096 |
| -FRIGORIFERI..... | 165 | 689 | 256 | 1.135 | 752 | 674 |
| -LAVABIANCHERIA..... | 4.257 | 3.343 | 1.811 | 2.697 | 2.659 | 2.871 |
| -LAVASTOVIGLIE..... | - | - | 1.908 | - | 524 | 455 |
| -DETERGENTI E DETERGENTI..... | 27.723 | 30.255 | 26.343 | 27.947 | 28.239 | 28.171 |
| -SERVIZI DOMESTICI..... | 12.135 | 738 | 2.335 | 3.323 | 2.230 | 3.545 |
| -LAVANDERIA E TINTORIA..... | 23.086 | 9.971 | 10.160 | 14.278 | 11.778 | 13.279 |
| SERVIZI SANITARI E SPESE PER LA SALUTE..... | 16.172 | 23.699 | 12.811 | 13.748 | 16.651 | 16.587 |
| -ONORARI MEDICI E SIMILI..... | 8.221 | 9.701 | 4.906 | 4.986 | 6.462 | 6.695 |
| -MEDICINALI..... | 3.914 | 4.144 | 3.544 | 3.816 | 3.845 | 3.854 |
| TRASPORTI E COMUNICAZIONI..... | 326.701 | 178.924 | 168.483 | 286.574 | 219.926 | 234.095 |
| -SCOOTERS E MOTOCICLETTE..... | 131 | - | 1.688 | - | 464 | 420 |
| -BICICLETTE..... | 220 | 1.426 | 1.807 | 456 | 1.135 | 1.014 |
| -ASSICURAZIONE VEICOLI..... | 16.936 | 17.155 | 15.598 | 16.964 | 16.649 | 16.687 |
| -BENZINA PER VEICOLI..... | 144.182 | 98.065 | 96.259 | 123.475 | 107.924 | 112.736 |
| -TRAIN, AUTOBUS, TAXI..... | 3.136 | 4.143 | 3.443 | 2.380 | 3.232 | 3.219 |
| -TELEFONO..... | 17.803 | 6.341 | 7.568 | 14.766 | 10.112 | 11.132 |
| RICREAZIONE, SPETTACOLI, ISTRUZIONE E CULTURA..... | 113.996 | 72.476 | 65.871 | 69.864 | 69.597 | 75.487 |
| -GIORNALI E RIVISTE..... | 17.597 | 5.168 | 7.035 | 9.656 | 7.510 | 8.849 |
| -LIBRI..... | 12.249 | 4.177 | 10.934 | 6.437 | 6.955 | 7.657 |
| -TASSE SCOLASTICHE E ALTRE SPESE PER L'ISTRUZIONE..... | 5.403 | 2.412 | 2.165 | 2.711 | 2.466 | 2.856 |
| -APPARECCHI RADIO, TV, GIRADISCHI, REGISTRATORI, DISCHI, FONOCASSETTE..... | 9.843 | 7.250 | 7.380 | 6.490 | 6.976 | 7.356 |
| -MACCHINE FOTOCINEMATOGRAFICHE, PELLICOLE..... | 8.464 | 3.533 | 5.210 | 5.140 | 4.649 | 5.155 |
| -ARTICOLI SPORTIVI E CAMPEGGIO..... | 509 | 201 | 193 | 944 | 502 | 503 |
| -PIANTE E FIORI..... | 13.921 | 8.584 | 7.765 | 8.087 | 9.156 | 8.921 |
| -GIOCATTOLE..... | 12.612 | 6.100 | 8.750 | 8.102 | 7.644 | 8.303 |
| -SERVIZI RICREATIVI..... | 19.423 | 8.033 | 8.630 | 11.050 | 9.427 | 10.753 |
| -ABBONAMENTI RADIO, TV..... | 2.847 | 1.029 | 2.195 | 2.694 | 2.028 | 2.136 |
| ALTRI BENI E SERVIZI..... | 329.241 | 158.186 | 177.338 | 207.633 | 183.601 | 202.926 |
| -DENARO DATO AI FIGLI..... | 58.035 | 45.612 | 25.020 | 39.797 | 37.584 | 40.298 |
| -SAPONETTE E ARTICOLI IGIENICI..... | 27.168 | 15.208 | 16.352 | 17.730 | 16.550 | 17.959 |
| -BARBIERE E PARRUCCHIERE..... | 40.946 | 23.271 | 24.849 | 27.776 | 25.541 | 27.585 |
| -BORSE E ARTICOLI IN PELLE..... | 3.741 | 1.147 | 1.804 | 1.403 | 1.432 | 1.738 |
| -ARGENTERIA, GIOIELLI, BIGIOTTERIA, OROLOGI E SIMILI..... | 10.410 | 3.811 | 1.849 | 3.981 | 3.341 | 4.279 |
| -ARTICOLI DI CANCELLERIA..... | 10.425 | 5.746 | 5.155 | 6.858 | 6.037 | 6.579 |
| -ALBERGHI, PENSIONI, GITE E VIAGGI..... | 146.184 | 40.633 | 84.088 | 90.470 | 72.884 | 82.611 |
| -DI CUI: PASTI E CONSUMAZIONI FUORI CASA..... | 120.080 | 36.973 | 62.580 | 78.160 | 60.795 | 68.662 |
| CONSUMI NON ALIMENTARI..... | 1.525.460 | 932.369 | 922.774 | 1.169.690 | 1.026.448 | 1.092.667 |
| TOTALE CONSUMI..... | 2.078.159 | 1.394.756 | 1.375.901 | 1.686.542 | 1.508.487 | 1.584.084 |

Segue Tav. 6 — Valore dei consumi delle famiglie distinte secondo la ripartizione territoriale
e la condizione socio-economica del capo famiglia

Spesa media mensile per famiglia — Lire

Segue F — MEZZOGIORNO

| GRUPPI E CATEGORIE DI CONSUMO | CONDIZIONI PROFESSIONALI DEL CAPO FAMIGLIA | | | | | | | | TOTALE |
|--|--|-------------------|---------|---------------------|-----------|-------------------|---------|---------|--------|
| | Dipendenti | | | | | | | | |
| | Dirigenti e impiegati | | | Operai e assimilati | | | | | |
| | Agricoltura e industria | Altre attività | Totale | Agricoltura | Industria | Altre attività | Totale | | |
| PANE E CEREALI..... | 63.395 | 58.948 | 59.542 | 67.119 | 66.645 | 65.657 | 66.480 | 63.538 | |
| -PANE..... | 33.101 | 29.902 | 30.329 | 36.065 | 35.457 | 35.474 | 35.582 | 33.354 | |
| -PASTA..... | 17.937 | 17.052 | 17.170 | 19.391 | 19.902 | 19.067 | 19.582 | 18.559 | |
| CARNE..... | 154.515 | 152.248 | 152.551 | 134.467 | 144.017 | 145.066 | 142.394 | 146.702 | |
| -CARNE BOVINA..... | 77.841 | 77.069 | 77.172 | 61.304 | 67.862 | 71.447 | 67.498 | 71.602 | |
| -POLLAME..... | 28.022 | 24.475 | 24.949 | 23.870 | 24.889 | 22.771 | 24.131 | 24.478 | |
| -ALTRE CARNI (ESCLUSI I SALUMI)..... | 25.266 | 26.766 | 26.566 | 28.543 | 29.483 | 28.345 | 28.998 | 27.966 | |
| PESCE..... | 35.288 | 33.063 | 33.360 | 24.546 | 27.621 | 30.136 | 27.669 | 30.083 | |
| OLII E GRASSI..... | 36.472 | 35.151 | 35.327 | 29.455 | 34.008 | 31.618 | 32.476 | 33.686 | |
| -OLIO DI OLIVA E DI SEMI..... | 31.588 | 30.470 | 30.619 | 26.095 | 29.769 | 27.600 | 28.470 | 29.382 | |
| LATTE, FORMAGGI E UOVA..... | 70.719 | 68.987 | 69.219 | 60.469 | 64.370 | 64.426 | 63.609 | 65.989 | |
| -LATTE..... | 22.793 | 21.737 | 21.878 | 20.318 | 23.304 | 22.352 | 22.461 | 22.214 | |
| -FORMAGGI..... | 37.391 | 36.873 | 36.943 | 28.438 | 30.337 | 31.666 | 30.308 | 33.122 | |
| -UOVA..... | 10.535 | 10.377 | 10.398 | 11.713 | 10.729 | 10.408 | 10.840 | 10.653 | |
| PATATE, FRUTTA E ORTAGGI..... | 73.996 | 71.508 | 71.840 | 58.668 | 64.315 | 66.290 | 63.710 | 67.159 | |
| -FRUTTA FRESCA E SECCA..... | 37.021 | 34.984 | 35.256 | 26.733 | 31.826 | 32.057 | 30.874 | 32.733 | |
| ZUCCHERO, CAFFE', THE, CACAO E ALTRI GENERI ALIMENTARI..... | 31.838 | 29.602 | 29.901 | 25.419 | 27.672 | 26.667 | 26.961 | 28.207 | |
| -ZUCCHERO..... | 7.591 | 6.478 | 6.627 | 7.044 | 7.085 | 7.085 | 7.077 | 6.886 | |
| -CAFFE', THE E SURROGATI..... | 17.692 | 16.112 | 16.323 | 13.524 | 15.121 | 14.422 | 14.620 | 15.342 | |
| BEVANDE..... | 27.591 | 29.690 | 29.409 | 28.438 | 28.889 | 26.758 | 28.241 | 28.737 | |
| -ACQUA MINERALE..... | 2.116 | 2.845 | 2.747 | 1.918 | 1.199 | 1.375 | 1.388 | 1.965 | |
| -VINO..... | 19.932 | 19.323 | 19.404 | 20.770 | 21.712 | 19.131 | 20.848 | 20.236 | |
| CONSUMI ALIMENTARI E BEVANDE..... | 493.814 | 479.197 | 481.149 | 428.581 | 457.537 | 456.618 | 451.540 | 464.101 | |
| TABACCO..... | 30.701 | 33.086 | 32.768 | 23.881 | 31.235 | 31.518 | 29.847 | 31.086 | |
| VESTIARIO E CALZATURE..... | 133.736 | 143.877 | 142.522 | 102.054 | 118.140 | 115.859 | 114.343 | 126.298 | |
| -ARTICOLI CONFEZIONATI..... | 64.701 | 68.638 | 68.112 | 46.673 | 55.010 | 54.627 | 53.252 | 59.556 | |
| -CALZATURE..... | 21.788 | 26.329 | 25.722 | 18.402 | 19.837 | 19.021 | 19.337 | 22.046 | |
| ABITAZIONE..... | 202.331 | 220.148 | 217.768 | 106.586 | 139.857 | 157.531 | 137.874 | 171.766 | |
| -AFFITTO E SUBAFFITTO..... | 72.868 | 67.668 | 68.363 | 24.848 | 48.038 | 59.340 | 46.389 | 55.711 | |
| -VALORE LOCATIVO..... | 97.717 | 108.557 | 107.109 | 71.915 | 75.377 | 62.432 | 71.295 | 86.488 | |
| -SPESE PER MANUTENZIONE E RIPARAZIONI..... | 3.817 | 11.623 | 10.580 | 2.250 | 4.129 | 18.115 | 7.422 | 8.761 | |
| COMBUSTIBILI ED ENERGIA ELETRICA..... | 59.206 | 54.506 | 55.136 | 49.621 | 45.560 | 47.526 | 46.882 | 50.384 | |
| -ENERGIA ELETRICA..... | 29.084 | 27.021 | 27.297 | 20.765 | 23.656 | 21.504 | 22.517 | 24.545 | |
| -GAS..... | 14.118 | 11.824 | 12.131 | 10.672 | 11.362 | 10.939 | 11.113 | 11.545 | |
| -KEROSENE ED ALTRI COMBUSTIBILI..... | 7.541 | 3.489 | 4.030 | 1.156 | 1.745 | 2.785 | 1.900 | 2.804 | |
| -SPESE PER RISCALDAMENTO CENTRALE..... | 4.810 | 6.896 | 6.618 | 783 | 1.625 | 6.216 | 2.769 | 4.402 | |

Segue Tav. 6 — Valore dei consumi delle famiglie distinte secondo la ripartizione territoriale
e la condizione socio-economica del capo famiglia

Spesa media mensile per famiglia — Lire

Segue F — MEZZOGIORNO

| GRUPPI E CATEGORIE DI CONSUMO | CONDIZIONI PROFESSIONALI DEL CAPO FAMIGLIA | | | | | | | |
|---|--|-------------------|-----------|---------------------|-----------|-------------------|-----------|-----------|
| | Dipendenti | | | | | | | |
| | Dirigenti e impiegati | | | Operai e assimilati | | | | TOTALE |
| | Agricoltura e industria | Altre attività | Totale | Agricoltura | Industria | Altre attività | Totale | |
| MOBILI, ARTICOLI DI ARREDAMENTO, APPARECCHI, UTENSILERIA E SERVIZI PER LA CASA..... | 102.208 | 100.896 | 101.071 | 60.188 | 91.971 | 78.420 | 82.097 | 90.147 |
| -MOBILI IN LEGNO..... | 11.686 | 14.461 | 14.090 | 2.996 | 13.846 | 6.544 | 9.774 | 11.605 |
| -LENZUOLA, COPERTE E ALTRA BIANCHERIA PER LA CASA..... | 10.859 | 3.523 | 4.503 | 4.131 | 4.533 | 4.855 | 4.537 | 4.523 |
| -PENTOLE, POSATE E ALTRE STOVIGLIE PER LA CASA..... | 3.353 | 4.591 | 4.425 | 3.503 | 4.459 | 3.158 | 3.928 | 4.139 |
| -CUCINE, STUFFE, SCALDABAGNI..... | 1.304 | 1.015 | 1.054 | 529 | 1.161 | 703 | 915 | 974 |
| -FRIGORIFERI..... | 3.072 | 1.121 | 1.382 | - | 2.833 | 302 | 1.606 | 1.511 |
| -LAVATRICI..... | - | 279 | 242 | - | 1.080 | 268 | 652 | 478 |
| -LAVASTOVIGLIE..... | - | 353 | 306 | - | - | - | - | 130 |
| -DETERSIVI E DETERGENTI..... | 27.263 | 27.963 | 27.869 | 23.338 | 27.954 | 28.084 | 27.070 | 27.409 |
| -SERVIZI DOMESTICI..... | 4.593 | 3.831 | 3.933 | 422 | - | 35 | 93 | 1.722 |
| -LAVANDERIA E TINTORIA..... | 13.003 | 14.362 | 14.181 | 7.134 | 10.483 | 9.780 | 9.633 | 11.562 |
| SERVIZI SANITARI E SPESE PER LA SALUTE..... | 19.079 | 17.179 | 17.433 | 6.886 | 9.991 | 10.127 | 9.409 | 12.812 |
| -ONORARI MEDICI E SIMILI..... | 7.433 | 6.863 | 6.939 | 1.560 | 3.130 | 2.559 | 2.668 | 4.480 |
| -MEDICINALI..... | 5.441 | 4.267 | 4.424 | 2.752 | 3.231 | 3.656 | 3.247 | 3.746 |
| TRASPORTI E COMUNICAZIONI..... | 188.224 | 205.760 | 203.416 | 83.120 | 142.189 | 153.978 | 133.535 | 163.176 |
| -SCOOTERS E MOTOCICLETTE..... | 195 | - | 26 | - | 1.507 | 170 | 857 | 504 |
| -BICICLETTE..... | 359 | 398 | 393 | 140 | 285 | 385 | 283 | 329 |
| -ASSICURAZIONE VEICOLI..... | 17.684 | 14.676 | 15.078 | 6.995 | 11.797 | 7.805 | 9.796 | 12.036 |
| -BENZINA PER VEICOLI..... | 105.568 | 105.265 | 105.305 | 61.890 | 79.579 | 78.767 | 75.849 | 88.344 |
| -TRAN, AUTOBUS, TAXI..... | 7.505 | 4.735 | 5.105 | 2.421 | 4.063 | 3.751 | 3.655 | 4.270 |
| -TELEFONO..... | 9.626 | 10.815 | 10.656 | 2.223 | 4.384 | 5.213 | 4.172 | 6.922 |
| RICREAZIONE, SPETTACOLI, ISTRUZIONE E CULTURA..... | 77.611 | 91.282 | 89.455 | 35.269 | 51.197 | 47.806 | 47.141 | 65.091 |
| -GIORNALI E RIVISTE..... | 11.328 | 13.339 | 13.070 | 3.436 | 5.683 | 6.461 | 5.440 | 8.677 |
| -LIBRI..... | 9.500 | 9.119 | 9.170 | 1.894 | 4.832 | 4.272 | 4.101 | 6.251 |
| -TASSE SCOLASTICHE E ALTRE SPESE PER L'ISTRUZIONE..... | 4.126 | 3.418 | 3.513 | 887 | 1.886 | 1.308 | 1.536 | 2.375 |
| -APPARECCHI RADIO, TV, GRADISCHT, REGISTRATORI, DISCHI, FONOCASSETTE..... | 7.654 | 12.078 | 11.487 | 3.787 | 6.403 | 4.746 | 5.448 | 8.010 |
| -MACCHINE FOTOCINEMATOGRAFICHE, PELLICOLE..... | 3.768 | 5.825 | 5.550 | 1.942 | 2.231 | 3.669 | 2.551 | 3.823 |
| -ARTICOLI SPORTIVI E CAMPEGGIO..... | 460 | 2.533 | 2.256 | 457 | 255 | 370 | 325 | 1.144 |
| -PIANTE E FIORT..... | 7.832 | 9.863 | 9.591 | 4.703 | 6.228 | 5.337 | 5.691 | 7.346 |
| -GIOCATTOLE..... | 9.476 | 9.666 | 9.640 | 4.847 | 7.151 | 6.179 | 6.438 | 7.796 |
| -SERVIZI RICREATIVI..... | 16.995 | 15.020 | 15.284 | 4.827 | 7.179 | 7.856 | 6.889 | 10.450 |
| -ABBONAMENTI RADIO, TV..... | 1.970 | 2.625 | 2.538 | 1.759 | 2.581 | 1.780 | 2.208 | 2.348 |
| ALTRI BENI E SERVIZI..... | 171.969 | 183.096 | 181.609 | 75.036 | 107.031 | 116.058 | 103.034 | 136.367 |
| -DENARO DATO AI FIGLI..... | 28.224 | 26.546 | 26.770 | 16.959 | 23.847 | 28.412 | 23.674 | 24.987 |
| -SAPONETTE E ARTICOLI IGIENICI..... | 18.406 | 21.764 | 21.315 | 12.676 | 14.486 | 14.521 | 14.135 | 17.181 |
| -BARBIERE E PARRUCCHIERE..... | 27.087 | 32.218 | 31.532 | 15.353 | 22.797 | 21.353 | 20.938 | 25.433 |
| -BORSE E ARTICOLI IN PELLE..... | 966 | 1.895 | 1.771 | 1.022 | 776 | 1.371 | 981 | 1.316 |
| -ARGENTERIA, GIOIELLI, BIGIOTTERIA, OROLOGI E SIMILI..... | 3.472 | 3.963 | 3.897 | 326 | 2.125 | 1.768 | 1.673 | 2.617 |
| -ARTICOLI DI CANCELLERIA..... | 6.939 | 6.100 | 6.212 | 4.907 | 4.916 | 5.250 | 5.002 | 5.515 |
| -ALBERGHI, PENSONI, GITE E V'AGGT..... | 70.820 | 75.803 | 75.138 | 18.034 | 29.490 | 34.071 | 28.413 | 48.234 |
| -DI CUI: PASTI E CONSUMAZIONI FUORI CASA..... | 55.802 | 66.283 | 64.882 | 17.711 | 28.766 | 32.760 | 27.614 | 43.424 |
| CONSUMI NON ALIMENTARI..... | 985.065 | 1.049.830 | 1.041.178 | 542.641 | 737.171 | 758.823 | 704.162 | 847.127 |
| TOTALE CONSUMI..... | 1.478.879 | 1.529.027 | 1.522.327 | 971.222 | 1.194.708 | 1.215.441 | 1.155.702 | 1.311.228 |

Segue Tav. 6 — Valore dei consumi delle famiglie distinte secondo la ripartizione territoriale
e la condizione socio-economica del capo famiglia

Spesa media mensile per famiglia — Lire

Segue F — MEZZOGIORNO

| GRUPPI E CATEGORIE DI CONSUMO | CONDIZIONI PROFESSIONALI DEL CAPO FAMIGLIA | | | CONDIZIONI NON PROFESSIONALI DEL CAPO FAMIGLIA | | | TOTALE |
|--|---|------------------------|----------------------------------|--|--|---------|---------|
| | Totale | | | Persone aventi la pensione quale mezzo principale di sostentamen. | Persone aventi altro mezzo principale di sostentamento | Totale | |
| | Agricoltura | Rami extra agricoli | Complesso rami di attività | | | | |
| PANE E CEREALI..... | 67.272 | 64.245 | 64.762 | 40.862 | 42.729 | 41.033 | 56.795 |
| -PANE..... | 35.408 | 33.554 | 33.871 | 21.179 | 22.316 | 21.283 | 29.644 |
| -PASTA..... | 20.080 | 18.784 | 19.005 | 12.650 | 13.238 | 12.704 | 16.890 |
| CARNE..... | 141.063 | 150.895 | 149.215 | 90.909 | 97.650 | 91.530 | 129.844 |
| -CARNE BOVINA..... | 64.182 | 75.030 | 73.176 | 47.579 | 50.902 | 47.885 | 64.683 |
| -POLLANE..... | 24.978 | 24.481 | 24.566 | 15.505 | 16.648 | 15.610 | 21.559 |
| -ALTRE CARNI (ESCLUSI I SALUMI)..... | 30.667 | 28.074 | 28.517 | 15.425 | 15.119 | 15.397 | 24.111 |
| PESCE..... | 26.479 | 32.106 | 31.144 | 15.287 | 22.602 | 15.960 | 26.046 |
| OLII E GRASSI..... | 34.407 | 34.865 | 34.787 | 23.919 | 23.256 | 23.858 | 31.117 |
| -OLIO DI OLIVA E DI SEMI..... | 30.835 | 30.293 | 30.386 | 21.050 | 20.363 | 20.987 | 27.230 |
| LATTE, FORMAGGI E UOVA..... | 60.231 | 67.726 | 66.445 | 42.754 | 46.229 | 43.075 | 58.597 |
| -LATTE..... | 19.884 | 22.793 | 22.296 | 13.416 | 14.111 | 13.460 | 19.335 |
| -FORMAGGI..... | 29.188 | 34.325 | 33.447 | 22.432 | 24.447 | 22.618 | 29.811 |
| -UOVA..... | 11.159 | 10.608 | 10.702 | 6.906 | 7.671 | 6.977 | 9.451 |
| PATATE, FRUTTA E ORTAGGI..... | 59.123 | 69.056 | 67.357 | 43.375 | 45.294 | 43.552 | 59.365 |
| -FRUTTA FRESCA E SECCA..... | 27.206 | 34.207 | 33.010 | 20.427 | 22.640 | 20.631 | 28.854 |
| ZUCCHERO, CAFFE', THE, CACAO E ALTRI GENERI ALIMENTARI..... | 26.578 | 28.643 | 28.289 | 19.588 | 18.461 | 19.484 | 25.332 |
| -ZUCCHERO..... | 7.017 | 6.880 | 6.903 | 5.326 | 5.132 | 5.308 | 6.367 |
| -CAFFE', THE E SURROGATI..... | 14.399 | 15.714 | 15.489 | 11.289 | 10.920 | 11.255 | 14.067 |
| BEVANDE..... | 31.283 | 30.299 | 30.468 | 18.200 | 16.823 | 18.074 | 26.305 |
| -ACQUA MINERALE..... | 1.904 | 2.269 | 2.207 | 1.567 | 1.680 | 1.577 | 1.995 |
| -VINO..... | 22.308 | 20.883 | 21.127 | 13.469 | 12.172 | 13.350 | 18.515 |
| CONSUMI ALIMENTARI E BEVANDE..... | 446.436 | 477.835 | 472.467 | 294.894 | 313.044 | 296.566 | 413.401 |
| TABACCO..... | 27.826 | 32.171 | 31.428 | 12.844 | 15.020 | 13.045 | 25.255 |
| VESTIARIO E CALZATURE..... | 116.661 | 135.021 | 131.882 | 63.487 | 75.530 | 64.594 | 109.268 |
| -ARTICOLI CONFEZIONATI..... | 52.516 | 63.049 | 61.249 | 24.758 | 33.754 | 25.586 | 49.274 |
| -CALZATURE..... | 21.980 | 23.779 | 23.471 | 12.442 | 17.916 | 12.945 | 19.937 |
| ABITAZIONE..... | 131.537 | 191.509 | 181.259 | 120.058 | 182.349 | 125.792 | 162.633 |
| -AFFITTO E SUBAFFITTO..... | 19.183 | 54.508 | 48.470 | 22.072 | 34.186 | 23.187 | 39.980 |
| -VALORE LOCATIVO..... | 94.904 | 99.820 | 98.980 | 82.108 | 101.778 | 83.918 | 93.922 |
| -SPESE PER MANUTENZIONE E RIPARAZIONI..... | 6.705 | 11.429 | 10.622 | 4.107 | 13.624 | 4.983 | 8.728 |
| COMBUSTIBILI ED ENERGIA ELETTERICA..... | 57.715 | 53.559 | 54.268 | 42.538 | 44.060 | 42.677 | 50.377 |
| -ENERGIA ELETTERICA..... | 21.526 | 25.778 | 25.051 | 16.336 | 19.751 | 16.650 | 22.230 |
| -GAS..... | 10.537 | 11.797 | 11.581 | 8.823 | 9.359 | 8.872 | 10.672 |
| -KEROSENE ED ALTRI COMBUSTIBILI..... | 4.409 | 4.535 | 4.513 | 1.689 | 2.014 | 1.719 | 3.575 |
| -SPESE PER RISCALDAMENTO CENTRALE..... | 5.355 | 5.172 | 5.203 | 3.065 | 1.818 | 2.950 | 4.447 |

Segue Tav. 6 — Valore dei consumi delle famiglie distinte secondo la ripartizione territoriale
e la condizione socio-economica del capo famiglia

Spesa media mensile per famiglia — Lire

Segue F — MEZZOGIORNO

| GRUPPI E CATEGORIE DI CONSUMO | CONDIZIONI PROFESSIONALI DEL CAPO FAMIGLIA | | | CONDIZIONI NON PROFESSIONALI DEL CAPO FAMIGLIA | | | TOTALE |
|---|---|------------------------|----------------------------------|--|--|---------|-----------|
| | Totale | | | Persone aventi la pensione quale mezzo principale di sostentamen. | Persone aventi altro mezzo principale di sostentamento | Totale | |
| | Agricoltura | Rami extra agricoli | Complesso rami di attività | | | | |
| MOBILI, ARTICOLI DI ARREDAMENTO, APPARECCHI, UTENSILERIA E SERVIZI PER LA CASA..... | 94.605 | 100.636 | 99.603 | 56.379 | 63.152 | 57.002 | 85.299 |
| -MOBILI IN LEGNO..... | 8.661 | 16.643 | 15.278 | 4.557 | 14.907 | 5.509 | 11.998 |
| -LENZUOLA, COPERTE E ALTRA BIANCHERIA PER LA CASA..... | 6.426 | 4.586 | 4.900 | 3.109 | 1.870 | 2.995 | 4.260 |
| -PENTOLE, POSATE E ALTRE STOVIGLIE PER LA CASA..... | 5.500 | 4.154 | 4.384 | 2.119 | 720 | 1.990 | 3.580 |
| -CUCINE, STUPE, SCALDABAGNI..... | 1.024 | 1.009 | 1.011 | 1.284 | 1.445 | 1.299 | 1.108 |
| -FRIGORIFERI..... | 340 | 1.443 | 1.255 | 286 | - | 260 | 921 |
| -LAVATRICI..... | 1.651 | 1.120 | 1.211 | 1.499 | - | 1.361 | 1.261 |
| -LAVASTOVIGLIE..... | - | 277 | 229 | 153 | - | 139 | 199 |
| -DETERSIVI E DETERGENTI..... | 26.925 | 27.790 | 27.642 | 18.765 | 20.551 | 18.929 | 24.717 |
| -SERVIZI DOMESTICI..... | 778 | 2.590 | 2.280 | 536 | 1.264 | 603 | 1.717 |
| -LAVANDERIA E TINTORIA..... | 8.804 | 12.765 | 12.088 | 7.756 | 7.330 | 7.717 | 10.620 |
| SERVIZI SANITARI E SPESE PER LA SALUTE..... | 15.322 | 13.690 | 13.969 | 13.485 | 11.421 | 13.294 | 13.742 |
| -ONORARI MEDICI E SIMILI..... | 5.734 | 5.040 | 5.159 | 3.247 | 3.447 | 3.265 | 4.523 |
| -MEDICINALI..... | 3.457 | 3.846 | 3.779 | 4.398 | 4.117 | 4.372 | 3.978 |
| TRASPORTI E COMUNICAZIONI..... | 134.253 | 195.344 | 184.903 | 62.052 | 87.654 | 64.408 | 144.442 |
| -SCOOTERS E MOTOCICLETTE..... | - | 577 | 478 | - | - | - | 318 |
| -BICICLETTE..... | 769 | 491 | 539 | 291 | - | 264 | 447 |
| -ASSICURAZIONE VEICOLI..... | 12.067 | 13.749 | 13.461 | 3.755 | 5.569 | 3.922 | 10.258 |
| -BENZINA PER VEICOLI..... | 82.392 | 98.584 | 95.817 | 29.221 | 37.630 | 29.995 | 73.714 |
| -TRAN, AUTOBUS, TAXI..... | 3.354 | 4.070 | 3.948 | 2.642 | 3.292 | 2.702 | 3.530 |
| -TELEFONO..... | 4.545 | 8.968 | 8.212 | 5.460 | 5.184 | 5.434 | 7.279 |
| RICREAZIONE, SPETTACOLI, ISTRUZIONE E CULTURA..... | 55.476 | 70.914 | 68.276 | 29.630 | 31.548 | 29.809 | 55.358 |
| -GIORNALI E RIVISTE..... | 4.700 | 9.560 | 8.729 | 4.405 | 5.441 | 4.500 | 7.309 |
| -LIBRI..... | 3.316 | 7.376 | 6.682 | 1.543 | 3.193 | 1.695 | 5.007 |
| -TASSE SCOLASTICHE E ALTRE SPESE PER L'ISTRUZIONE..... | 1.709 | 2.690 | 2.522 | 899 | 1.096 | 917 | 1.983 |
| -APPARECCHI RADIO, TV, GIRADISCHI, REGISTRATORI, DISCHI, FONOCASSETTE..... | 5.535 | 8.279 | 7.810 | 3.332 | 2.331 | 3.240 | 6.275 |
| -MACCHINE FOTOCINEMATOGRAFICHE, PELLICOLE..... | 2.866 | 4.512 | 4.231 | 1.650 | 1.502 | 1.636 | 3.360 |
| -ARTICOLI SPORTIVI E CAMPEGGIO..... | 353 | 1.070 | 948 | 27 | 235 | 47 | 645 |
| -PIANTE E FIORI..... | 6.616 | 8.078 | 7.828 | 4.643 | 4.636 | 4.643 | 6.759 |
| -GIOCATTOLI..... | 5.761 | 8.403 | 7.952 | 2.364 | 3.462 | 2.465 | 6.109 |
| -SERVIZI RICREATIVI..... | 7.070 | 11.259 | 10.543 | 3.130 | 2.994 | 3.118 | 8.050 |
| -ABBONAMENTI RADIO, TV..... | 1.365 | 2.472 | 2.283 | 1.672 | 1.653 | 1.671 | 2.077 |
| ALTRI BENI E SERVIZI..... | 120.971 | 164.136 | 156.756 | 71.437 | 104.650 | 74.496 | 129.135 |
| -DENARO DATO AI FIGLI..... | 32.909 | 29.011 | 29.677 | 20.120 | 21.044 | 20.205 | 26.497 |
| -SAPONETTE E ARTICOLI IGIENICI..... | 13.916 | 18.142 | 17.419 | 8.813 | 10.826 | 8.998 | 14.592 |
| -BARBIERE E PARRUCCHIERE..... | 20.095 | 27.328 | 26.092 | 12.255 | 18.202 | 12.803 | 21.630 |
| -BORSE E ARTICOLI IN PELLE..... | 1.090 | 1.519 | 1.445 | 569 | 849 | 595 | 1.160 |
| -ARGENTERIA, GIOIELLI, BIGIOTTERIA, OROLOGI E SIMILI..... | 2.134 | 3.331 | 3.126 | 1.619 | 1.431 | 1.602 | 2.614 |
| -ARTICOLI DI CANCELLERIA..... | 5.325 | 5.948 | 5.841 | 1.145 | 3.447 | 1.357 | 4.335 |
| -ALBERGHI, PENSIONI, GITE E VIAGGI..... | 30.643 | 64.563 | 58.765 | 22.606 | 40.775 | 24.279 | 47.185 |
| -DI CUI: PASTI E CONSUMAZIONI FUORI CASA..... | 28.686 | 55.788 | 51.155 | 20.306 | 39.640 | 22.086 | 41.394 |
| CONSUMI NON ALIMENTARI..... | 754.366 | 956.980 | 922.344 | 471.910 | 615.384 | 485.117 | 775.529 |
| TOTALE CONSUMI..... | 1.200.802 | 1.434.815 | 1.394.811 | 766.804 | 928.428 | 781.683 | 1.188.930 |

Segue Tav. 6 — Valore dei consumi delle famiglie distinte secondo la ripartizione territoriale
e la condizione socio-economica del capo famiglia

Spesa media mensile per famiglia — Lire

G — ITALIA

| GRUPPI E CATEGORIE DI CONSUMO | CONDIZIONI PROFESSIONALI DEL CAPO FAMIGLIA | | | | | TOTALE |
|--|--|-----------------------|-----------|----------------|---------|---------|
| | Imprenditori e liberi professionisti | Indipendenti | | | Totale | |
| | | Lavoratori in proprio | | | | |
| | | Agricoltura | Industria | Altre attività | | |
| PANE E CEREALI..... | 59.869 | 66.741 | 60.481 | 59.165 | 61.387 | 61.161 |
| -PANE..... | 32.796 | 36.789 | 33.863 | 32.311 | 33.872 | 33.712 |
| -PASTA..... | 14.691 | 17.232 | 14.462 | 14.657 | 15.207 | 15.130 |
| CARNE..... | 175.559 | 158.549 | 153.638 | 163.112 | 160.596 | 162.822 |
| -CARNE BOVINA..... | 90.081 | 68.535 | 79.138 | 83.972 | 78.756 | 80.441 |
| -POLLAME..... | 26.303 | 30.134 | 26.314 | 24.450 | 26.397 | 26.383 |
| -ALTRE CARNI (ESCLUSI I SALUMI)..... | 26.648 | 33.225 | 24.653 | 25.825 | 27.210 | 27.126 |
| PESCE..... | 25.163 | 21.229 | 20.410 | 22.512 | 21.535 | 22.075 |
| OLII E GRASSI..... | 33.409 | 41.556 | 33.505 | 34.246 | 35.748 | 35.400 |
| -OLIO DI OLIVA E DI SEMI..... | 25.538 | 34.039 | 25.171 | 26.464 | 27.852 | 27.508 |
| LATTE, FORMAGGI E UOVA..... | 72.813 | 65.619 | 68.295 | 67.868 | 67.470 | 68.264 |
| -LATTE..... | 22.244 | 20.686 | 22.892 | 21.430 | 21.721 | 21.798 |
| -FORMAGGI..... | 41.358 | 35.425 | 36.026 | 37.377 | 36.481 | 37.206 |
| -UOVA..... | 9.211 | 9.508 | 9.377 | 9.061 | 9.268 | 9.260 |
| PATATE, FRUTTA E ORTAGGI..... | 78.226 | 64.452 | 67.392 | 71.866 | 68.673 | 70.094 |
| -FRUTTA FRESCA E SECCA..... | 40.517 | 31.791 | 34.775 | 35.948 | 34.584 | 35.467 |
| ZUCCHERO, CAFFE', THE, CACAO E ALTRI GENERI ALIMENTARI..... | 28.439 | 30.825 | 28.870 | 28.130 | 29.008 | 28.923 |
| -ZUCCHERO..... | 5.928 | 8.821 | 6.359 | 6.192 | 6.871 | 6.730 |
| -CAFFE', THE E SURROGATI..... | 15.125 | 15.980 | 15.739 | 15.272 | 15.590 | 15.521 |
| BEVANDE..... | 38.914 | 35.967 | 35.449 | 33.742 | 34.817 | 35.426 |
| -ACQUA MINERALE..... | 4.624 | 2.173 | 4.289 | 3.833 | 3.584 | 3.739 |
| -VINO..... | 25.361 | 27.465 | 24.490 | 23.143 | 24.601 | 24.714 |
| CONSUMI ALIMENTARI E BEVANDE..... | 512.392 | 484.938 | 473.040 | 480.641 | 479.234 | 484.165 |
| TABACCO..... | 34.241 | 28.122 | 28.935 | 32.930 | 30.510 | 31.065 |
| VESTITARIO E CALZATURE..... | 207.022 | 152.344 | 158.126 | 179.242 | 166.097 | 172.184 |
| -ARTICOLI CONFEZIONATI..... | 94.395 | 65.203 | 71.601 | 76.544 | 72.267 | 75.558 |
| -CALZATURE..... | 35.725 | 27.111 | 25.946 | 30.128 | 28.074 | 29.212 |
| ABITAZIONE..... | 314.149 | 158.879 | 224.386 | 247.245 | 218.928 | 233.088 |
| -AFFITTO E SUBAFFITTO..... | 39.039 | 12.669 | 36.510 | 44.372 | 34.321 | 35.023 |
| -VALORE LOCATIVO..... | 193.772 | 122.112 | 137.103 | 142.090 | 135.746 | 144.375 |
| -SPESE PER MANUTENZIONE E RIPARAZIONI..... | 10.515 | 11.048 | 13.562 | 20.315 | 15.953 | 15.144 |
| COMBUSTIBILI ED ENERGIA ELETTICA..... | 96.574 | 80.443 | 97.739 | 93.712 | 91.844 | 92.547 |
| -ENERGIA ELETTICA..... | 33.347 | 23.525 | 28.402 | 30.546 | 28.191 | 28.958 |
| -GAS..... | 21.142 | 14.647 | 26.508 | 23.716 | 22.452 | 22.257 |
| -KEROSENE ED ALTRI COMBUSTIBILI..... | 11.537 | 12.018 | 13.075 | 12.926 | 12.758 | 12.576 |
| -SPESE PER RISCALDAMENTO CENTRALE..... | 26.815 | 18.231 | 23.798 | 20.841 | 21.166 | 22.006 |

Segue Tav. 6 — Valore dei consumi delle famiglie distinte secondo la ripartizione territoriale
e la condizione socio-economica del capo famiglia

Spesa media mensile per famiglia — Lire

Segue G — ITALIA

| GRUPPI E CATEGORIE DI CONSUMO | CONDIZIONI PROFESSIONALI DEL CAPO FAMIGLIA | | | | | TOTALE |
|---|--|-----------------------|----------------|-----------|-----------|-----------|
| | Imprenditori e liberi professionisti | Indipendenti | | | | |
| | | Lavoratori in proprio | | | Totale | |
| | Agricoltura | Industria | Altre attività | | | |
| MOBILI, ARTICOLI DI ARREDAMENTO, APPARECCHI, UTENSILERIA E SERVIZI PER LA CASA..... | 208.104 | 128.572 | 113.402 | 128.799 | 123.824 | 136.357 |
| -MOBILI IN LEGNO..... | 64.240 | 22.522 | 19.675 | 21.455 | 21.140 | 27.549 |
| -LENZUOLA, COPERTE E ALTRA BIANCHERIA PER LA CASA..... | 3.847 | 6.188 | 4.540 | 5.198 | 5.223 | 5.018 |
| -PENTOLE, POSATE E ALTRE STOVIGLIE PER LA CASA..... | 5.731 | 6.427 | 4.265 | 4.727 | 4.983 | 5.095 |
| -CUCINE, STUPE, SCALDABAGNI..... | 918 | 1.533 | 1.070 | 1.252 | 1.261 | 1.210 |
| -FRIGORIFERI..... | 1.674 | 888 | 1.346 | 735 | 967 | 1.072 |
| -LAVATRICI..... | 6.102 | 1.947 | 1.897 | 3.592 | 2.659 | 3.171 |
| -LAVASTOVIGLIE..... | - | - | 870 | 156 | 347 | 295 |
| -DETERSIVI E DETERGENTI..... | 27.824 | 28.955 | 26.981 | 28.213 | 27.996 | 27.970 |
| -SERVIZI DOMESTICI..... | 32.065 | 1.428 | 2.598 | 8.785 | 5.058 | 9.075 |
| -LAVANDERIA E TINTORIA..... | 23.953 | 11.435 | 15.632 | 19.064 | 16.153 | 17.313 |
| SERVIZI SANITARI E SPESE PER LA SALUTE..... | 45.430 | 19.808 | 21.862 | 23.018 | 21.885 | 25.387 |
| -ONORARI MEDICI E SIMILI..... | 17.238 | 7.444 | 7.884 | 9.301 | 8.407 | 9.720 |
| -MEDICINALI..... | 6.418 | 5.349 | 5.965 | 5.413 | 5.574 | 5.700 |
| TRASPORTI E COMUNICAZIONI..... | 383.307 | 223.360 | 275.251 | 311.628 | 279.015 | 294.524 |
| -SCOOTERS E MOTOCICLETTE..... | 2.644 | 3.174 | 3.841 | 3.704 | 3.622 | 3.476 |
| -BICICLETTE..... | 1.308 | 1.225 | 1.333 | 447 | 915 | 974 |
| -ASSICURAZIONE VEICOLI..... | 25.704 | 16.868 | 22.707 | 25.962 | 22.760 | 23.197 |
| -BENZINA PER VEICOLI..... | 164.911 | 115.728 | 127.171 | 136.618 | 128.632 | 134.027 |
| -TRAM, AUTOBUS, TAXI..... | 6.461 | 4.721 | 6.333 | 5.841 | 5.732 | 5.840 |
| -TELEFONO..... | 28.646 | 10.177 | 17.579 | 19.206 | 16.539 | 18.340 |
| RICREAZIONE, SPETTACOLI, ISTRUZIONE E CULTURA..... | 154.113 | 97.518 | 100.092 | 103.931 | 101.178 | 109.053 |
| -GIORNALI E RIVISTE..... | 22.763 | 7.654 | 13.113 | 14.665 | 12.502 | 14.028 |
| -LIBRI..... | 16.570 | 4.072 | 11.996 | 9.790 | 9.135 | 10.241 |
| -TASSE SCOLASTICHE E ALTRE SPESE PER L'ISTRUZIONE..... | 8.530 | 3.289 | 5.410 | 4.291 | 4.410 | 5.023 |
| -APPARECCHI RADIO, TV, GIRADISCHI, REGISTRATORI, DISCHI, FONOCASSETTE..... | 17.438 | 7.997 | 9.011 | 9.416 | 8.949 | 10.212 |
| -MACCHINE FOTOCINEMATOGRAFICHE, PELLICOLE..... | 8.623 | 4.220 | 6.930 | 6.889 | 6.267 | 6.618 |
| -ARTICOLI SPORTIVI E CAMPEGGIO..... | 2.631 | 553 | 2.253 | 1.542 | 1.534 | 1.697 |
| -PIANTE E FIORI..... | 15.060 | 9.075 | 11.493 | 10.580 | 10.514 | 11.190 |
| -GIOCATTOLI..... | 13.490 | 9.116 | 7.696 | 8.159 | 8.239 | 9.020 |
| -SERVIZI RICREATIVI..... | 31.334 | 14.356 | 16.528 | 19.992 | 17.545 | 19.596 |
| -ABBONAMENTI RADIO, TV..... | 3.863 | 2.300 | 3.540 | 3.141 | 3.068 | 3.187 |
| ALTRI BENI E SERVIZI..... | 355.383 | 178.487 | 244.987 | 270.284 | 240.374 | 257.476 |
| -DENARO DATO AI FIGLI..... | 50.429 | 48.867 | 40.637 | 48.959 | 46.278 | 46.895 |
| -SAPONETTE E ARTICOLI IGIENICI..... | 25.763 | 14.469 | 16.359 | 20.608 | 17.791 | 18.976 |
| -BARBIERE E PARRUCCHIERE..... | 39.574 | 26.013 | 31.472 | 34.736 | 31.619 | 32.802 |
| -BORSE E ARTICOLI IN PELLE..... | 6.135 | 1.121 | 3.034 | 3.910 | 2.967 | 3.438 |
| -ARGENTERIA, GIOIELLI, BIGLIOTTERIA, OROLOGI E SIMILI..... | 9.763 | 3.375 | 5.157 | 4.496 | 4.441 | 5.232 |
| -ARTICOLI DI CANCELLERIA..... | 9.896 | 6.585 | 7.774 | 7.886 | 7.541 | 7.891 |
| -ALBERGHI, PENSIONI, GITE E VIAGGI..... | 180.556 | 55.248 | 112.770 | 125.595 | 104.769 | 116.040 |
| -DI CUI: PASTI E CONSUMAZIONI FUORI CASA..... | 145.765 | 51.755 | 90.672 | 109.040 | 89.549 | 97.909 |
| CONSUMI NON ALIMENTARI..... | 1.798.323 | 1.067.533 | 1.264.780 | 1.390.789 | 1.273.655 | 1.351.681 |
| TOTALE CONSUMI..... | 2.310.715 | 1.552.471 | 1.737.820 | 1.871.430 | 1.752.889 | 1.835.846 |

Segue Tav. 6 — Valore dei consumi delle famiglie distinte secondo la ripartizione territoriale
e la condizione socio-economica del capo famiglia

Spesa media mensile per famiglia — Lire

Segue G — ITALIA

| GRUPPI E CATEGORIE DI CONSUMO | CONDIZIONI PROFESSIONALI DEL CAPO FAMIGLIA | | | | | | | |
|---|--|-------------------|---------|---------------------|-----------|-------------------|---------|---------|
| | Dipendenti | | | | | | | TOTALE |
| | Dirigenti e impiegati | | | Operai e assimilati | | | | |
| | Agricoltura e industria | Altre attività | Totale | Agricoltura | Industria | Altre attività | Totale | |
| PANE E CEREALI..... | 56.742 | 54.436 | 54.974 | 65.040 | 61.061 | 59.389 | 60.936 | 58.340 |
| -PANE..... | 30.502 | 28.708 | 29.126 | 36.084 | 33.829 | 33.205 | 33.854 | 31.796 |
| -PASTA..... | 12.746 | 13.647 | 13.437 | 17.697 | 14.736 | 14.516 | 14.948 | 14.290 |
| CARNE..... | 157.565 | 152.619 | 153.773 | 142.327 | 154.005 | 154.285 | 152.995 | 153.333 |
| -CARNE BOVINA..... | 80.794 | 77.649 | 78.383 | 63.315 | 74.106 | 75.775 | 73.593 | 75.678 |
| -POLLAME..... | 25.360 | 23.217 | 23.717 | 25.731 | 25.164 | 24.177 | 24.923 | 24.398 |
| -ALTRE CARNI (ESCLUSI "SALUMI")..... | 20.813 | 23.222 | 22.660 | 29.712 | 26.463 | 26.251 | 26.704 | 24.943 |
| PESCE..... | 18.254 | 24.049 | 22.697 | 20.344 | 17.424 | 19.462 | 18.304 | 20.216 |
| OLII E GRASSI..... | 31.444 | 30.582 | 30.783 | 31.131 | 32.709 | 31.912 | 32.324 | 31.653 |
| -OLIO DI OLIVA E DI SEMI..... | 23.485 | 24.243 | 24.066 | 25.852 | 24.831 | 24.718 | 24.893 | 24.533 |
| LATTE, FORNAGGI E UOVA..... | 68.911 | 67.024 | 67.464 | 60.062 | 64.499 | 64.947 | 64.217 | 65.631 |
| -LATTE..... | 21.659 | 21.024 | 21.172 | 20.388 | 21.734 | 21.435 | 21.519 | 21.368 |
| -FORNAGGI..... | 39.244 | 37.089 | 37.592 | 28.569 | 33.819 | 34.381 | 33.495 | 35.279 |
| -UOVA..... | 8.008 | 8.911 | 8.700 | 11.105 | 8.946 | 9.131 | 9.203 | 8.984 |
| PATATE, FRUTTA E ORTAGGI..... | 73.288 | 70.292 | 70.991 | 58.889 | 64.144 | 66.644 | 64.396 | 67.267 |
| -FRUTTA FRESCA E SECCA..... | 37.540 | 34.672 | 35.341 | 27.358 | 32.499 | 33.050 | 32.182 | 33.557 |
| ZUCCHERO, CAFFÈ, THE, CACAO E ALTRI GENERI ALIMENTARI..... | 28.947 | 27.788 | 28.058 | 25.740 | 29.280 | 27.680 | 28.472 | 28.292 |
| -ZUCCHERO..... | 5.949 | 5.664 | 5.731 | 7.013 | 6.791 | 6.598 | 6.754 | 6.309 |
| -CAFFÈ, THE E SURROGATI..... | 15.056 | 14.630 | 14.729 | 13.715 | 15.387 | 14.488 | 14.963 | 14.861 |
| BEVANDE..... | 32.584 | 30.962 | 31.341 | 29.376 | 34.612 | 32.217 | 33.409 | 32.509 |
| -ACQUA MINERALE..... | 3.603 | 3.282 | 3.357 | 2.315 | 2.730 | 2.942 | 2.754 | 3.017 |
| -VINO..... | 22.260 | 20.298 | 20.756 | 21.317 | 25.213 | 22.316 | 23.986 | 22.580 |
| CONSUMI ALIMENTARI E BEVANDE..... | 467.735 | 457.752 | 460.081 | 432.909 | 457.734 | 456.536 | 455.053 | 457.241 |
| TABACCO..... | 29.058 | 29.560 | 29.443 | 24.975 | 29.237 | 30.215 | 29.129 | 29.266 |
| VESTITARIO E CALZATURE..... | 182.709 | 154.270 | 160.905 | 113.315 | 134.812 | 133.903 | 132.529 | 144.882 |
| -ARTICOLI CONFEZIONATI..... | 81.277 | 71.445 | 73.739 | 48.974 | 57.007 | 55.663 | 55.855 | 63.641 |
| -CALZATURE..... | 28.295 | 26.621 | 27.012 | 19.702 | 22.600 | 22.545 | 22.312 | 24.358 |
| ABITAZIONE..... | 246.674 | 239.643 | 241.282 | 123.048 | 169.319 | 172.933 | 166.063 | 198.809 |
| -APPITTO E SUBAPPITTO..... | 56.626 | 66.589 | 64.264 | 25.399 | 47.261 | 54.220 | 47.286 | 54.677 |
| -VALORE LOCATIVO..... | 127.948 | 113.300 | 116.717 | 82.232 | 89.057 | 77.156 | 84.876 | 98.738 |
| -SPESE PER MANUTENZIONE E RIPARAZIONI..... | 11.888 | 16.745 | 15.612 | 5.789 | 12.873 | 17.895 | 13.704 | 14.535 |
| COMBUSTIBILI ED ENERGIA ELETTICA..... | 94.254 | 77.783 | 81.625 | 55.430 | 77.523 | 78.574 | 75.767 | 78.318 |
| -ENERGIA ELETTICA..... | 23.785 | 26.360 | 25.760 | 20.377 | 23.679 | 24.128 | 23.503 | 24.486 |
| -GAS..... | 32.421 | 20.147 | 23.010 | 14.026 | 23.777 | 22.268 | 22.415 | 22.674 |
| -KEROSENE ED ALTRI COMBUSTIBILI..... | 10.567 | 6.571 | 7.503 | 3.578 | 9.184 | 9.846 | 8.856 | 3.267 |
| -SPESE PER RISCALDAMENTO CENTRALE..... | 26.134 | 21.040 | 22.228 | 3.305 | 15.110 | 18.032 | 14.875 | 18.076 |

Segue Tav. 6 — Valore dei consumi delle famiglie distinte secondo la ripartizione territoriale
e la condizione socio-economica del capo famiglia

Spesa media mensile per famiglia — Lire

Segue G — ITALIA

| GRUPPI E CATEGORIE DI CONSUMO | CONDIZIONI PROFESSIONALI DEL CAPO FAMIGLIA | | | | | | | TOTALE |
|---|--|-------------------|-----------|---------------------|-----------|-------------------|-----------|-----------|
| | Dipendenti | | | | | | | |
| | Dirigenti e impiegati | | | Operai e assimilati | | | | |
| | Agricoltura e industria | Altre attività | Totale | Agricoltura | Industria | Altre attività | Totale | |
| MOBILI, ARTICOLI DI ARREDAMENTO, APPARECCHI, UTENSILERIA E SERVIZI PER LA CASA..... | 126.180 | 112.090 | 115.379 | 74.988 | 108.201 | 124.337 | 109.894 | 112.282 |
| -MOBILI IN LEGNO..... | 26.840 | 17.495 | 19.675 | 5.214 | 25.854 | 37.522 | 27.395 | 24.034 |
| -LENZUOLA, COPERTE E ALTRA BIANCHERIA PER LA CASA..... | 5.737 | 3.885 | 4.317 | 4.042 | 4.342 | 3.942 | 4.195 | 4.248 |
| -PENTOLE, POSATE E ALTRE STOVIGLIE PER LA CASA..... | 3.928 | 4.507 | 4.372 | 3.630 | 4.970 | 5.346 | 4.957 | 4.702 |
| -CUCINE, STUPE, SCALDABAGNI..... | 1.893 | 1.834 | 1.848 | 3.124 | 949 | 1.310 | 1.260 | 1.516 |
| -FRIGORIFERI..... | 2.305 | 1.745 | 1.876 | 426 | 2.045 | 821 | 1.529 | 1.680 |
| -LAVABIANCHERIA..... | 1.329 | 1.645 | 1.572 | 3.098 | 2.209 | 1.186 | 1.988 | 1.807 |
| -LAVASTOVIGLIE..... | 618 | 409 | 457 | - | 19 | 608 | 192 | 308 |
| -DETERSIVI E DETERGENTI..... | 25.669 | 26.014 | 25.934 | 24.318 | 26.844 | 26.151 | 26.401 | 26.198 |
| -SERVIZI DOMESTICI..... | 4.105 | 6.045 | 5.593 | 308 | 160 | 591 | 302 | 2.605 |
| -LAVANDERIA E TINTORIA..... | 17.733 | 17.502 | 17.556 | 8.244 | 12.676 | 13.939 | 12.637 | 14.778 |
| SERVIZI SANITARI E SPESE PER LA SALUTE..... | 45.162 | 25.651 | 30.203 | 8.645 | 22.308 | 21.022 | 20.647 | 24.806 |
| -ONORARI MEDICI E SIMILI..... | 18.302 | 10.951 | 12.666 | 2.384 | 9.541 | 7.344 | 8.217 | 10.154 |
| -MEDICINALI..... | 6.346 | 5.030 | 5.337 | 3.372 | 4.977 | 5.271 | 4.915 | 5.098 |
| TRASPORTI E COMUNICAZIONI..... | 296.012 | 245.161 | 257.024 | 145.309 | 216.809 | 213.514 | 209.138 | 229.984 |
| -SCOOTERS E MOTOCICLETTE..... | 3.956 | 177 | 1.059 | 222 | 2.681 | 666 | 1.851 | 1.506 |
| -BICICLETTE..... | 245 | 720 | 609 | 102 | 1.414 | 296 | 959 | 807 |
| -ASSICURAZIONE VEICOLI..... | 23.420 | 21.155 | 21.683 | 10.657 | 17.842 | 18.655 | 17.412 | 19.271 |
| -BENZINA PER VEICOLI..... | 130.420 | 117.976 | 120.879 | 80.040 | 107.217 | 102.434 | 103.250 | 110.925 |
| -TRAM, AUTOBUS, TAXI..... | 10.379 | 9.191 | 9.468 | 3.777 | 7.613 | 9.211 | 7.730 | 8.486 |
| -TELEFONO..... | 16.881 | 17.218 | 17.140 | 3.837 | 9.004 | 11.845 | 9.366 | 12.750 |
| RICREAZIONE, SPETTACOLI, ISTRUZIONE E CULTURA..... | 134.563 | 117.033 | 121.123 | 52.158 | 82.096 | 87.121 | 80.790 | 98.348 |
| -GIORNALI E RIVISTE..... | 19.622 | 17.289 | 17.834 | 5.316 | 10.579 | 11.637 | 10.401 | 13.637 |
| -LIBRI..... | 17.678 | 11.994 | 13.320 | 2.757 | 6.279 | 7.477 | 6.306 | 9.359 |
| -TASSE SCOLASTICHE E ALTRE SPESE PER L'ISTRUZIONE..... | 11.075 | 7.979 | 8.701 | 1.230 | 4.169 | 4.034 | 3.854 | 5.964 |
| -APPARECCHI RADIO, TV, GIRADISCHI, REGISTRATORI, DISCHI, FONOCASSETTE..... | 13.176 | 11.584 | 11.955 | 4.061 | 8.640 | 10.188 | 8.672 | 10.101 |
| -MACCHINE FOTOCINEMATOGRAFICHE, PELLICOLE..... | 9.868 | 7.931 | 8.383 | 2.523 | 5.195 | 5.116 | 4.922 | 6.429 |
| -ARTICOLI SPORTIVI E CAMPEGGIO..... | 2.470 | 1.914 | 2.044 | 348 | 693 | 1.081 | 776 | 1.328 |
| -PIANTE E FIORI..... | 11.052 | 10.494 | 10.624 | 6.968 | 8.004 | 8.232 | 7.975 | 9.128 |
| -GIOCATTOLE..... | 9.561 | 9.448 | 9.475 | 5.692 | 7.691 | 7.850 | 7.551 | 8.389 |
| -SERVIZI RICREATIVI..... | 24.388 | 19.805 | 20.874 | 9.043 | 14.708 | 14.512 | 14.120 | 17.060 |
| -ABBONAMENTI RADIO, TV..... | 3.827 | 4.234 | 4.139 | 2.223 | 3.291 | 3.221 | 3.170 | 3.592 |
| ALTRI BENI E SERVIZI..... | 266.761 | 229.648 | 238.309 | 118.032 | 187.238 | 178.208 | 178.075 | 204.296 |
| -DENARO DATO AI FIGLI..... | 44.178 | 30.151 | 33.424 | 34.370 | 38.056 | 35.423 | 36.928 | 35.402 |
| -SAPONETTE E ARTICOLI IGIENICI..... | 22.081 | 23.417 | 23.106 | 13.151 | 16.560 | 17.804 | 16.611 | 19.438 |
| -BARBIERE E PARRUCCHIERE..... | 35.207 | 35.205 | 35.205 | 18.904 | 28.378 | 27.637 | 27.271 | 30.725 |
| -BORSE E ARTICOLI IN PELLE..... | 4.050 | 2.865 | 3.142 | 2.074 | 1.879 | 2.005 | 1.934 | 2.460 |
| -ARGENTERIA, GIOIELLI, BIGLIOTTERIA, OROLOGI E SIMILI..... | 5.696 | 4.990 | 5.155 | 350 | 3.147 | 2.559 | 2.711 | 3.775 |
| -ARTICOLI DI CANCELLERIA..... | 8.900 | 6.625 | 7.156 | 5.465 | 6.562 | 7.255 | 6.666 | 6.879 |
| -ALBERGHI, PENSIONI, GITE E VIAGGI..... | 126.026 | 109.397 | 113.277 | 36.702 | 77.265 | 71.027 | 71.613 | 89.751 |
| -DI CUI: PASTI E CONSUMAZIONI FUORI CASA..... | 99.849 | 94.361 | 95.641 | 31.303 | 70.444 | 65.466 | 65.300 | 78.509 |
| CONSUMI NON ALIMENTARI..... | 1.421.373 | 1.230.839 | 1.275.293 | 715.900 | 1.027.543 | 1.039.827 | 1.002.032 | 1.120.991 |
| TOTALE CONSUMI..... | 1.889.108 | 1.688.591 | 1.735.374 | 1.148.809 | 1.485.277 | 1.496.363 | 1.457.085 | 1.578.232 |

Segue Tav. 6 — Valore dei consumi delle famiglie distinte secondo la ripartizione territoriale
e la condizione socio-economica del capo famiglia

Spesa media mensile per famiglia — Lire

Segue G — ITALIA

| GRUPPI E CATEGORIE DI CONSUMO | CONDIZIONI PROFESSIONALI DEL CAPO FAMIGLIA | | | CONDIZIONI NON PROFESSIONALI DEL CAPO FAMIGLIA | | | TOTALE |
|--|---|------------------------|----------------------------------|--|--|---------|---------|
| | Totale | | | Persone aventi la pensione quale mezzo principale di sostentamen. | Persone aventi altro mezzo principale di sostentamento | Totale | |
| | Agricoltura | Rami extra agricoli | Complesso rami di attività | | | | |
| PANE E CEREALI..... | 65.889 | 58.406 | 59.174 | 40.751 | 40.638 | 40.741 | 52.494 |
| -PANE..... | 36.403 | 31.900 | 32.362 | 21.888 | 21.243 | 21.835 | 28.547 |
| -PASTA..... | 17.313 | 14.221 | 14.538 | 9.935 | 10.429 | 9.975 | 12.885 |
| CARNE..... | 152.617 | 156.537 | 156.136 | 103.197 | 103.249 | 103.201 | 136.954 |
| -CARNE BOVINA..... | 67.159 | 78.218 | 77.084 | 50.998 | 52.015 | 51.081 | 67.662 |
| -POLLAME..... | 28.473 | 24.586 | 24.985 | 17.678 | 17.489 | 17.663 | 22.331 |
| -ALTRE CARNI (ESCLUSI I SALUMI)..... | 31.697 | 24.890 | 25.588 | 15.674 | 13.965 | 15.534 | 21.945 |
| PESCE..... | 20.698 | 20.773 | 20.765 | 10.522 | 14.127 | 10.817 | 17.160 |
| OLII E GRASSI..... | 37.536 | 32.214 | 32.759 | 24.760 | 24.492 | 24.738 | 29.853 |
| -OLIO DI OLIVA E DI SEMI..... | 30.829 | 24.793 | 25.411 | 18.626 | 18.647 | 18.628 | 22.953 |
| LATTE, FORMAGGI E UOVA..... | 63.575 | 66.732 | 66.409 | 47.305 | 48.215 | 47.380 | 59.513 |
| -LATTE..... | 20.552 | 21.603 | 21.495 | 14.462 | 15.878 | 14.578 | 18.989 |
| -FORMAGGI..... | 32.967 | 36.177 | 35.848 | 26.422 | 25.675 | 26.361 | 32.410 |
| -UOVA..... | 10.056 | 8.952 | 9.066 | 6.421 | 6.662 | 6.441 | 8.114 |
| PATATE, FRUTTA E ORTAGGI..... | 62.474 | 68.744 | 68.102 | 47.239 | 48.839 | 47.370 | 60.589 |
| -FRUTTA FRESCA E SECCA..... | 30.225 | 34.566 | 34.121 | 23.236 | 23.933 | 23.293 | 30.197 |
| ZUCCHERO, CAFFE', THE, CACAO E ALTRI GENERI ALIMENTARI..... | 28.855 | 28.436 | 28.478 | 21.330 | 22.045 | 21.389 | 25.909 |
| -ZUCCHERO..... | 8.125 | 6.240 | 6.433 | 5.298 | 5.000 | 5.274 | 6.013 |
| -CAFFE', THE E SURROGATI..... | 15.077 | 15.054 | 15.056 | 11.595 | 12.179 | 11.643 | 13.819 |
| BEVANDE..... | 33.088 | 33.403 | 33.370 | 23.405 | 20.653 | 23.181 | 29.678 |
| -ACQUA MINERALE..... | 2.198 | 3.348 | 3.230 | 2.499 | 2.715 | 2.517 | 2.972 |
| -VINO..... | 24.746 | 23.035 | 23.210 | 17.467 | 14.027 | 17.186 | 21.027 |
| CONSUMI ALIMENTARI E BEVANDE..... | 464.732 | 465.245 | 465.193 | 318.509 | 322.258 | 318.817 | 412.150 |
| TABACCO..... | 26.724 | 30.148 | 29.797 | 14.212 | 16.217 | 14.376 | 24.209 |
| VESTITARIO E CALZATURE..... | 139.134 | 154.521 | 152.944 | 78.540 | 89.860 | 79.465 | 126.318 |
| -ARTICOLI CONFEZIONATI..... | 59.803 | 68.000 | 67.160 | 30.928 | 38.810 | 31.572 | 54.264 |
| -CALZATURE..... | 24.241 | 25.968 | 25.791 | 13.642 | 19.038 | 14.083 | 21.549 |
| ABITAZIONE..... | 149.678 | 215.699 | 208.932 | 151.899 | 204.036 | 156.161 | 189.809 |
| -AFFITTO E SUBAFFITTO..... | 18.823 | 52.306 | 48.874 | 28.427 | 32.067 | 28.725 | 41.572 |
| -VALORE LOCATIVO..... | 108.514 | 112.637 | 112.214 | 90.641 | 113.098 | 92.476 | 105.062 |
| -SPESE PER MANUTENZIONE E RIPARAZIONI..... | 8.739 | 15.397 | 14.715 | 10.553 | 13.408 | 10.787 | 13.291 |
| COMBUSTIBILI ED ENERGIA ELETRICA..... | 71.541 | 83.773 | 82.520 | 65.972 | 64.771 | 65.874 | 76.488 |
| -ENERGIA ELETRICA..... | 22.876 | 26.141 | 25.806 | 16.709 | 19.326 | 16.923 | 22.587 |
| -GAS..... | 14.669 | 23.451 | 22.551 | 19.779 | 20.011 | 19.798 | 21.554 |
| -KEROSENE ED ALTRI COMBUSTIBILI..... | 9.026 | 9.598 | 9.540 | 7.505 | 2.225 | 7.073 | 8.646 |
| -SPESE PER RISCALDAMENTO CENTRALE..... | 12.488 | 20.007 | 19.237 | 14.388 | 17.448 | 14.638 | 17.570 |

Segue Tav. 6 — Valore dei consumi delle famiglie distinte secondo la ripartizione territoriale
e la condizione socio-economica del capo famiglia

Spesa media mensile per famiglia — Lire

Segue G — ITALIA

| GRUPPI E CATEGORIE DI CONSUMO | CONDIZIONI PROFESSIONALI DEL CAPO FAMIGLIA | | | CONDIZIONI NON PROFESSIONALI DEL CAPO FAMIGLIA | | | TOTALE |
|---|---|------------------------|----------------------------------|--|--|---------|-----------|
| | Totale | | | Persone aventi la pensione quale mezzo principale di sostentamen. | Persone aventi altro mezzo principale di sostentamento | Totale | |
| | Agricoltura | Rami extra agricoli | Complesso rami di attività | | | | |
| MOBILI, ARTICOLI DI ARREDAMENTO, APPARECCHI, UTENSILERIA E SERVIZI PER LA CASA..... | 107.616 | 120.736 | 119.393 | 71.541 | 86.908 | 72.795 | 102.507 |
| -MOBILI IN LEGNO..... | 15.469 | 26.169 | 25.072 | 11.816 | 14.023 | 11.996 | 20.334 |
| -LENZUOLA, COPERTE E ALTRA BIANCHERIA PER LA CASA..... | 5.455 | 4.364 | 4.476 | 2.968 | 2.583 | 2.936 | 3.918 |
| -PENTOLE, POSATE E ALTRE STOVIGLIE PER LA CASA..... | 5.536 | 4.736 | 4.818 | 2.854 | 2.694 | 2.841 | 4.101 |
| -CUCINE, STUPE, SCALDABAGNI..... | 2.041 | 1.355 | 1.426 | 1.073 | 1.455 | 1.104 | 1.309 |
| -FRIGORIFERI..... | 672 | 1.595 | 1.501 | 992 | 617 | 961 | 1.305 |
| -LAVATRICI..... | 2.260 | 2.204 | 2.210 | 1.619 | 1.228 | 1.587 | 1.984 |
| -LAVASTOVIGLIE..... | - | 339 | 304 | - | 343 | - | 308 |
| -DETERSIVI E DETERGENTI..... | 27.201 | 26.666 | 26.721 | 18.655 | 19.150 | 18.695 | 23.813 |
| -SERVIZI DOMESTICI..... | 1.335 | 4.879 | 4.516 | 1.604 | 11.410 | 2.405 | 3.751 |
| -LAVANDERIA E TINTORIA..... | 10.339 | 16.119 | 15.527 | 10.116 | 12.172 | 10.284 | 13.627 |
| SERVIZI SANITARI E SPESE PER LA SALUTE..... | 15.379 | 26.074 | 24.978 | 21.734 | 23.690 | 21.894 | 23.860 |
| -ONORARI MEDICI E SIMILI..... | 5.423 | 10.551 | 10.026 | 6.970 | 5.842 | 6.878 | 8.885 |
| -MEDICINALI..... | 4.524 | 5.362 | 5.276 | 6.096 | 5.787 | 6.071 | 5.564 |
| TRASPORTI E COMUNICAZIONI..... | 195.247 | 255.186 | 249.044 | 96.924 | 120.112 | 98.819 | 194.607 |
| -SCOOTERS E MOTOCICLETTE..... | 2.132 | 2.083 | 2.088 | 198 | - | 182 | 1.397 |
| -BICICLETTE..... | 816 | 860 | 856 | 411 | 552 | 422 | 699 |
| -ASSICURAZIONE VEICOLI..... | 14.225 | 21.139 | 20.431 | 7.778 | 9.900 | 7.952 | 15.909 |
| -BENZINA PER VEICOLI..... | 104.762 | 119.230 | 117.747 | 43.703 | 54.209 | 44.562 | 91.227 |
| -TRAM, AUTOBUS, TAXI..... | 4.366 | 8.086 | 7.705 | 5.652 | 5.763 | 5.661 | 6.964 |
| -TELEFONO..... | 8.330 | 15.094 | 14.401 | 9.694 | 11.104 | 9.809 | 12.737 |
| RICREAZIONE, SPETTACOLI, ISTRUZIONE E CULTURA..... | 81.110 | 103.839 | 101.508 | 49.575 | 60.078 | 50.434 | 83.002 |
| -GIORNALI E RIVISTE..... | 7.174 | 14.504 | 13.752 | 8.771 | 9.548 | 8.835 | 11.970 |
| -LIBRI..... | 4.051 | 10.256 | 9.620 | 2.218 | 6.206 | 2.544 | 7.056 |
| -TASSE SCOLASTICHE E ALTRE SPESE PER L'ISTRUZIONE..... | 2.753 | 6.021 | 5.686 | 1.338 | 3.461 | 1.512 | 4.174 |
| -APPARECCHI RADIO, TV, GRADISCHT, REGISTRATORI, DISCHI, FONOCASSETTE..... | 6.355 | 10.565 | 10.134 | 4.202 | 2.773 | 4.085 | 7.942 |
| -MACCHINE FOTOCINEMATOGRAFICHE, PELLICOLE..... | 3.606 | 6.813 | 6.484 | 2.528 | 4.534 | 2.692 | 5.110 |
| -ARTICOLI SPORTIVI E CAMPEGGIO..... | 473 | 1.547 | 1.437 | 160 | 170 | 161 | 975 |
| -PIANTE E FIORI..... | 8.235 | 9.909 | 9.737 | 7.253 | 7.142 | 7.244 | 8.834 |
| -GIOCATTOLE..... | 7.839 | 8.659 | 8.575 | 3.468 | 5.280 | 3.616 | 6.778 |
| -SERVIZI RICREATIVI..... | 12.637 | 18.400 | 17.809 | 6.290 | 9.228 | 6.530 | 13.722 |
| -ABBONAMENTI RADIO, TV..... | 2.265 | 3.610 | 3.472 | 2.866 | 2.537 | 2.839 | 3.243 |
| ALTRI BENI E SERVIZI..... | 160.089 | 226.842 | 219.999 | 116.252 | 171.236 | 120.744 | 184.034 |
| -DENARO DATO AI FIGLI..... | 44.710 | 38.120 | 38.796 | 25.647 | 25.030 | 25.596 | 34.013 |
| -SAPONETTE E ARTICOLI IGIENICI..... | 13.996 | 19.908 | 19.302 | 10.956 | 13.548 | 11.168 | 16.354 |
| -BARBIERE E PARRUCCHIERE..... | 23.746 | 32.206 | 31.338 | 19.438 | 23.602 | 19.778 | 27.149 |
| -BORSE E ARTICOLI IN PELLE..... | 1.449 | 2.897 | 2.749 | 1.062 | 1.139 | 1.068 | 2.140 |
| -ARGENTERIA, GIOIELLI, BIGIOTTERIA, OROLOGI E SIMILI..... | 2.236 | 4.430 | 4.205 | 2.121 | 2.423 | 2.146 | 3.459 |
| -ARTICOLI DI CANCELLERIA..... | 6.175 | 7.292 | 7.178 | 1.703 | 3.950 | 1.886 | 5.261 |
| -ALBERGHI, PENSIONI, GITE E VIAGGI..... | 50.937 | 102.833 | 97.513 | 44.369 | 89.184 | 48.031 | 79.583 |
| -DI CUI: PASTI E CONSUMAZIONI FUORI CASA..... | 46.688 | 88.526 | 84.237 | 37.032 | 82.490 | 40.746 | 68.478 |
| CONSUMI NON ALIMENTARI..... | 946.518 | 1.216.818 | 1.189.115 | 666.649 | 836.908 | 680.562 | 1.004.834 |
| TOTALE CONSUMI..... | 1.411.250 | 1.682.063 | 1.654.308 | 985.158 | 1.159.166 | 999.379 | 1.416.984 |

Tav. 7 — Valore dei consumi delle famiglie distinte secondo la ripartizione territoriale, l'ampiezza e il tipo

Spesa media mensile per famiglia — Lire

A — NORD-CENTRO

| GRUPPI E CATEGORIE DI CONSUMO | 1 COMPONENTE | | | 2 COMPONENTI | | | 3 COMPONENTI | | | |
|---|----------------------------|-------------------------|---------|--|---|---------|--|--|------------|---------|
| | In età inferiore a 65 anni | In età di 65 anni e più | Totale | Con capo famiglia in età inferiore a 65 anni | Con capo famiglia in età di 65 anni e più | Totale | Due adulti e un bambino in età inferiore a 6 anni compiuti | Due adulti e un bambino in età da 6 a 13 anni compiuti | Tre adulti | Totale |
| PANE E CEREALI..... | 24.245 | 23.963 | 24.098 | 41.304 | 39.422 | 40.561 | 48.188 | 50.429 | 56.404 | 53.276 |
| -PANE..... | 12.709 | 11.936 | 12.305 | 22.565 | 20.832 | 21.881 | 25.158 | 27.919 | 31.951 | 29.521 |
| -PASTA..... | 5.301 | 5.214 | 5.255 | 9.226 | 8.617 | 8.985 | 10.618 | 10.504 | 12.478 | 11.648 |
| CARNE..... | 64.791 | 56.110 | 60.248 | 118.422 | 106.597 | 113.758 | 143.186 | 146.971 | 162.158 | 154.490 |
| -CARNE BOVINA..... | 30.729 | 27.491 | 29.034 | 58.160 | 52.219 | 55.817 | 74.374 | 73.601 | 79.491 | 77.065 |
| -POLLAME..... | 10.407 | 10.535 | 10.474 | 18.245 | 19.229 | 18.633 | 19.641 | 23.753 | 25.662 | 23.836 |
| -ALTRE CARNI (ESCLUSI I SALUMI)..... | 7.751 | 5.289 | 6.463 | 18.054 | 14.966 | 16.836 | 20.825 | 20.073 | 24.073 | 22.443 |
| PESCE..... | 4.983 | 4.315 | 4.633 | 11.357 | 9.389 | 10.580 | 14.247 | 14.361 | 14.605 | 14.541 |
| OLII E GRASSI..... | 17.302 | 16.178 | 16.715 | 26.309 | 25.935 | 26.161 | 26.957 | 27.362 | 33.240 | 30.546 |
| -OLIO DI OLIVA E DI SEMI..... | 12.293 | 11.350 | 11.800 | 18.820 | 18.672 | 18.761 | 19.082 | 19.761 | 23.567 | 21.711 |
| LATTE, FORMAGGI E UOVA..... | 31.261 | 30.234 | 30.724 | 51.230 | 48.529 | 50.164 | 62.455 | 59.174 | 67.333 | 64.599 |
| -LATTE..... | 10.325 | 10.336 | 10.331 | 14.701 | 14.659 | 14.684 | 22.578 | 18.551 | 18.984 | 19.838 |
| -FORMAGGI..... | 16.914 | 16.008 | 16.440 | 30.142 | 27.769 | 29.206 | 33.382 | 33.391 | 40.034 | 37.104 |
| -UOVA..... | 4.022 | 3.890 | 3.953 | 6.387 | 6.101 | 6.274 | 6.495 | 7.232 | 8.315 | 7.657 |
| PATATE, FRUTTA E ORTAGGI..... | 30.917 | 27.740 | 29.254 | 55.002 | 48.647 | 52.496 | 58.877 | 64.910 | 71.004 | 66.926 |
| -FRUTTA FRESCA E SECCA..... | 16.238 | 14.552 | 15.355 | 28.030 | 24.228 | 26.531 | 30.786 | 32.797 | 35.142 | 33.675 |
| ZUCCHERO, CAFFE', THE, CACAO E ALTRI GENERI ALIMENTARI..... | 14.811 | 14.535 | 14.668 | 23.537 | 22.089 | 22.967 | 26.971 | 26.744 | 29.887 | 28.572 |
| -ZUCCHERO..... | 3.222 | 3.621 | 3.431 | 5.032 | 5.224 | 5.108 | 5.397 | 5.093 | 6.246 | 5.822 |
| -CAFFE', THE E SURROGATI..... | 8.401 | 7.710 | 8.040 | 13.109 | 12.020 | 12.680 | 13.867 | 13.472 | 15.991 | 14.959 |
| BEVANDE..... | 16.991 | 11.424 | 14.078 | 29.929 | 26.084 | 28.413 | 32.099 | 33.247 | 38.051 | 35.572 |
| -ACQUA MINERALE..... | 2.055 | 1.921 | 1.985 | 3.037 | 3.204 | 3.103 | 3.784 | 3.476 | 4.160 | 3.935 |
| -VINO..... | 11.011 | 8.253 | 9.568 | 22.163 | 19.752 | 21.212 | 20.578 | 22.534 | 27.472 | 24.770 |
| CONSUMI ALIMENTARI E BEVANDE..... | 205.301 | 184.499 | 194.418 | 357.090 | 326.692 | 345.100 | 412.980 | 423.198 | 472.682 | 448.522 |
| TABACCO..... | 17.909 | 3.936 | 10.596 | 24.846 | 13.206 | 20.254 | 28.774 | 29.010 | 28.349 | 28.460 |
| VESTIARIO E CALZATURE..... | 82.894 | 40.386 | 60.646 | 128.439 | 70.109 | 105.429 | 161.447 | 165.300 | 151.785 | 156.415 |
| -ARTICOLI CONFEZIONATI..... | 38.788 | 13.170 | 25.380 | 51.087 | 26.150 | 41.250 | 61.359 | 67.339 | 70.763 | 67.600 |
| -CALZATURE..... | 16.024 | 7.176 | 11.393 | 19.622 | 11.909 | 16.579 | 26.476 | 27.784 | 24.568 | 25.665 |
| ABITAZIONE..... | 153.859 | 124.909 | 138.708 | 201.962 | 169.373 | 189.107 | 219.080 | 221.740 | 226.746 | 224.617 |
| -AFFITTO E SUBAFFITTO..... | 42.835 | 28.564 | 35.366 | 46.867 | 29.931 | 40.186 | 63.689 | 52.368 | 39.732 | 48.545 |
| -VALORE LOCATIVO..... | 73.222 | 72.904 | 73.055 | 103.191 | 101.036 | 102.341 | 103.839 | 111.570 | 119.207 | 113.524 |
| -SPESE PER MANUTENZIONE E RIPARAZIONI..... | 8.466 | 3.635 | 5.938 | 19.371 | 9.993 | 15.672 | 20.435 | 15.446 | 27.007 | 23.048 |
| COMBUSTIBILI ED ENERGIA ELETTRICA..... | 57.320 | 50.824 | 53.920 | 87.841 | 77.669 | 83.829 | 90.062 | 94.070 | 99.125 | 95.706 |
| -ENERGIA ELETTRICA..... | 14.510 | 11.155 | 12.754 | 20.664 | 16.564 | 19.047 | 23.985 | 24.418 | 23.190 | 23.631 |
| -GAS..... | 15.632 | 16.025 | 15.838 | 26.892 | 21.068 | 24.595 | 30.659 | 26.361 | 33.937 | 31.485 |
| -KEROSENE ED ALTRI COMBUSTIBILI..... | 6.828 | 4.798 | 5.766 | 14.295 | 9.911 | 12.566 | 9.862 | 14.721 | 12.621 | 12.283 |
| -SPESE PER RISCALDAMENTO CENTRALE..... | 17.209 | 14.115 | 15.589 | 23.279 | 23.255 | 23.269 | 20.960 | 23.920 | 26.430 | 24.645 |

Segue Tav. 7 — Valore dei consumi delle famiglie distinte secondo la ripartizione territoriale,
l'ampiezza e il tipo

Spesa media mensile per famiglia — Lire

Segue A — NORD-CENTRO

| GRUPPI E CATEGORIE DI CONSUMO | 1 COMPONENTE | | | 2 COMPONENTI | | | 3 COMPONENTI | | | |
|---|-------------------------------------|----------------------------------|---------|--|---|-----------|---|---|---------------|-----------|
| | In età inferiore a 65 anni | In età di 65 anni e più | Totale | Con capo famiglia in età inferiore a 65 anni | Con capo famiglia in età di 65 anni e più | Totale | Due adulti e un bam- bino in età inferiore a 6 anni compiuti | Due adulti e un bam- bino in età da 6 a 13 anni compiuti | Tre adulti | Totale |
| MOBILI, ARTICOLI DI ARREDAMENTO, APPARECCHI, UTENSILERIA E SERVIZI PER LA CASA..... | 62.508 | 38.280 | 49.826 | 107.246 | 77.454 | 95.496 | 143.323 | 137.041 | 131.664 | 134.899 |
| -MOBILI IN LEGNO..... | 9.024 | 330 | 4.474 | 22.721 | 12.562 | 18.714 | 38.584 | 41.733 | 31.910 | 35.191 |
| -LENZUOLA, COPERTE E ALTRA BIANCHERIA PER LA CASA..... | 2.046 | 1.128 | 1.565 | 3.346 | 2.667 | 3.078 | 3.132 | 3.274 | 5.034 | 4.192 |
| -PENTOLE, POSATE E ALTRE STOVIGLIE PER LA CASA..... | 1.122 | 1.249 | 1.188 | 4.703 | 3.497 | 4.228 | 5.196 | 5.459 | 4.346 | 4.768 |
| -CUCINE, STUPE, SCALDABAGNI..... | 839 | 150 | 479 | 1.835 | 1.862 | 1.845 | 3.380 | 658 | 1.526 | 1.800 |
| -FRIGORIFERI..... | 432 | 169 | 294 | 1.930 | 759 | 1.468 | 1.426 | 845 | 2.426 | 1.854 |
| -LAVABIANCHERIA..... | 1.814 | 206 | 972 | 1.771 | 1.580 | 1.696 | 2.347 | 5.092 | 2.852 | 3.152 |
| -LAVASTOVIGLIE..... | - | - | - | 143 | 413 | 250 | 746 | 353 | 697 | 634 |
| -DETERSIVI E DETERGENTI..... | 12.078 | 10.921 | 11.472 | 22.186 | 18.694 | 20.809 | 25.762 | 25.260 | 25.966 | 25.751 |
| -SERVIZI DOMESTICI..... | 4.263 | 6.692 | 5.534 | 3.090 | 3.956 | 3.432 | 4.383 | 5.357 | 3.887 | 4.311 |
| -LAVANDERIA E TINTORIA..... | 15.526 | 7.117 | 11.125 | 14.908 | 11.316 | 13.491 | 15.304 | 15.987 | 17.601 | 16.700 |
| SERVIZI SANITARI E SPESE PER LA SALUTE..... | 16.050 | 19.036 | 17.612 | 30.250 | 22.163 | 27.059 | 24.513 | 25.902 | 35.331 | 30.863 |
| -ONORARI MEDICI E SIMILI..... | 4.378 | 4.460 | 4.421 | 10.872 | 7.760 | 9.644 | 12.273 | 12.758 | 14.286 | 13.479 |
| -MEDICINALI..... | 3.379 | 4.952 | 4.202 | 5.755 | 7.261 | 6.349 | 5.864 | 5.337 | 7.975 | 6.982 |
| TRASPORTI E COMUNICAZIONI..... | 123.387 | 19.010 | 68.760 | 219.012 | 79.905 | 164.141 | 294.277 | 253.243 | 258.973 | 265.214 |
| -SCOOTERS E MOTOCICLETTE..... | 1.854 | - | 884 | 2.335 | 586 | 1.645 | 2.976 | 990 | 3.753 | 2.987 |
| -BICICLETTE..... | 841 | 48 | 426 | 289 | 539 | 388 | 695 | 817 | 1.009 | 888 |
| -ASSICURAZIONE VEICOLI..... | 8.580 | 691 | 4.451 | 18.106 | 4.933 | 12.910 | 23.047 | 24.373 | 23.629 | 23.529 |
| -BENZINA PER VEICOLI..... | 58.624 | 5.551 | 30.847 | 99.274 | 34.998 | 73.920 | 130.644 | 124.160 | 120.079 | 123.155 |
| -TRAM, AUTOBUS, TAXI..... | 5.184 | 3.637 | 4.375 | 6.710 | 7.234 | 6.917 | 5.398 | 6.790 | 11.841 | 9.268 |
| -TELEFONO..... | 9.490 | 6.170 | 7.753 | 14.193 | 10.987 | 12.929 | 13.561 | 16.683 | 19.100 | 17.221 |
| RICREAZIONE, SPETTACOLI, ISTRUZIONE E CULTURA..... | 58.176 | 25.522 | 41.087 | 81.154 | 50.023 | 68.872 | 118.209 | 120.725 | 103.517 | 110.561 |
| -GIORNALI E RIVISTE..... | 11.547 | 5.737 | 8.506 | 14.755 | 10.522 | 13.085 | 16.758 | 16.646 | 16.555 | 16.572 |
| -LIBRI..... | 4.210 | 747 | 2.397 | 3.829 | 1.108 | 2.756 | 6.062 | 11.460 | 7.972 | 8.327 |
| -TASSE SCOLASTICHE E ALTRE SPESE PER L'ISTRUZIONE..... | 1.150 | - | 548 | 1.323 | 18 | 808 | 6.662 | 6.829 | 4.779 | 5.716 |
| -APPARECCHI RADIO, TV, GIRADISCHI, REGISTRATORI, DISCHI, FONOCASSETTE..... | 4.404 | 2.013 | 3.153 | 8.166 | 2.644 | 5.988 | 8.793 | 9.800 | 9.559 | 9.405 |
| -MACCHINE FOTOCINEMATOGRAFICHE, PELLICOLE..... | 4.028 | 329 | 2.092 | 4.674 | 1.818 | 3.547 | 10.412 | 11.478 | 7.769 | 9.120 |
| -ARTICOLI SPORTIVI E CAMPEGGIO..... | 278 | 6 | 136 | 1.188 | 118 | 765 | 580 | 1.519 | 1.064 | 1.058 |
| -PIANTE E FIORI..... | 8.299 | 5.902 | 7.045 | 11.398 | 7.571 | 9.888 | 10.197 | 8.940 | 11.069 | 10.414 |
| -GIOCATTOLI..... | 3.729 | 2.204 | 2.931 | 5.361 | 4.752 | 5.121 | 18.591 | 13.600 | 3.359 | 9.030 |
| -SERVIZI RICREATIVI..... | 11.602 | 1.031 | 6.070 | 14.029 | 3.793 | 9.991 | 14.569 | 21.347 | 20.457 | 19.283 |
| -ABBONAMENTI RADIO, TV..... | 2.485 | 1.925 | 2.192 | 3.401 | 4.683 | 3.906 | 3.956 | 3.646 | 4.037 | 3.971 |
| ALTRI BENI E SERVIZI..... | 158.489 | 71.940 | 113.190 | 185.487 | 131.091 | 164.030 | 216.662 | 255.418 | 239.277 | 236.592 |
| -DENARO DATO AI FIGLI..... | 6.739 | 9.225 | 8.040 | 13.274 | 20.403 | 16.086 | 4.059 | 15.314 | 55.030 | 34.771 |
| -SAPONETTE E ARTICOLI IGIENICI..... | 13.265 | 6.348 | 9.645 | 17.085 | 10.614 | 14.533 | 25.467 | 20.208 | 18.936 | 20.731 |
| -BARBIERE E PARRUCCHIERE..... | 23.635 | 11.401 | 17.232 | 30.631 | 22.361 | 27.369 | 36.546 | 30.988 | 35.570 | 34.844 |
| -BOESE E ARTICOLI IN PELLE..... | 1.735 | 366 | 1.018 | 3.375 | 924 | 2.408 | 3.979 | 3.318 | 3.031 | 3.289 |
| -ARGENTERIA, GIOIELLI, BIGIOTTERIA OROLOGI E SIMILI..... | 2.193 | 779 | 1.453 | 4.246 | 2.500 | 3.557 | 4.489 | 6.291 | 5.165 | 5.185 |
| -ARTICOLI DI CANCELLERIA..... | 1.329 | 661 | 979 | 2.470 | 805 | 1.813 | 3.548 | 11.638 | 4.206 | 5.620 |
| -ALBERGHI, PENSIONI, GITE E VIAGGI -DI CUI: PASTI E CONSUMAZIONI FUORI CASA..... | 95.392 | 32.643 | 62.550 | 97.587 | 62.895 | 83.902 | 109.076 | 143.104 | 98.851 | 109.935 |
| CONSUMI NON ALIMENTARI | 730.592 | 393.843 | 554.345 | 1.066.237 | 690.993 | 918.217 | 1.296.347 | 1.302.449 | 1.274.767 | 1.283.327 |
| TOTALE CONSUMI | 935.893 | 578.342 | 748.763 | 1.423.327 | 1.017.685 | 1.263.317 | 1.709.327 | 1.725.647 | 1.747.449 | 1.731.849 |

Segue Tav. 7 — Valore dei consumi delle famiglie distinte secondo la ripartizione territoriale,
l'ampiezza e il tipo

Spesa media mensile per famiglia — Lire

Segue A — NORD-CENTRO

| GRUPPI E CATEGORIE DI CONSUMO | 4 COMPONENTI | | | | | 5 COMPONENTI | | | 6 E PIÙ COMPONENTI | TOTALE |
|---|---|---|---|----------------|---------|---|---------------|---------|-----------------------|---------|
| | Due adulti e due bambini in età inferiore a 6 anni compiuti | Due adulti, un bambino in età inferiore a 6 anni compiuti e un bambino in età da 6 a 13 anni compiuti | Due adulti e due bambini in età da 6 a 13 anni compiuti | Quattro adulti | Totale | Due adulti e tre bambini in età da 6 a 13 anni compiuti | Cinque adulti | Totale | | |
| PANE E CEREALI..... | 57.851 | 61.734 | 62.335 | 68.396 | 65.093 | 79.162 | 84.415 | 78.568 | 91.003 | 50.387 |
| -PANE..... | 29.799 | 32.416 | 33.960 | 40.251 | 36.914 | 49.207 | 49.269 | 45.746 | 52.831 | 28.010 |
| -PASTA..... | 12.442 | 13.411 | 13.479 | 14.110 | 13.781 | 15.486 | 18.514 | 16.759 | 20.086 | 10.922 |
| CARNE..... | 160.320 | 173.070 | 183.276 | 194.570 | 184.955 | 217.108 | 236.358 | 213.185 | 237.150 | 140.437 |
| -CARNE BOVINA..... | 83.085 | 89.449 | 91.684 | 96.977 | 92.441 | 118.894 | 111.859 | 103.513 | 109.115 | 69.121 |
| -POLLAME..... | 24.168 | 27.032 | 29.322 | 30.611 | 29.152 | 42.117 | 39.403 | 36.440 | 40.583 | 22.710 |
| -ALTRE CARNI (ESCLUSI I SALUMI)..... | 24.201 | 25.973 | 27.102 | 28.521 | 27.541 | 23.530 | 40.882 | 35.317 | 44.463 | 20.883 |
| PESCE..... | 16.991 | 17.937 | 17.334 | 17.098 | 17.127 | 14.431 | 20.899 | 18.746 | 21.723 | 12.807 |
| OLII E GRASSI..... | 29.744 | 32.125 | 34.282 | 37.751 | 35.552 | 44.705 | 43.164 | 40.423 | 46.645 | 29.235 |
| -OLIO DI OLIVA E DI SEMI..... | 21.546 | 23.441 | 25.276 | 26.899 | 25.487 | 32.449 | 30.783 | 29.167 | 32.399 | 20.859 |
| LATTE, FORMAGGI E UOVA..... | 69.801 | 71.870 | 73.486 | 78.044 | 75.386 | 79.381 | 94.895 | 88.405 | 99.518 | 59.962 |
| -LATTE..... | 28.046 | 26.372 | 24.045 | 23.312 | 24.229 | 25.326 | 28.880 | 28.544 | 32.841 | 18.819 |
| -FORMAGGI..... | 33.694 | 36.875 | 39.679 | 44.866 | 41.697 | 42.019 | 54.155 | 48.510 | 53.953 | 33.683 |
| -UOVA..... | 8.061 | 8.623 | 9.762 | 9.866 | 9.460 | 12.036 | 11.860 | 11.351 | 12.724 | 7.460 |
| PATATE, FRUTTA E ORTAGGI..... | 65.781 | 70.185 | 78.194 | 82.849 | 78.039 | 86.442 | 101.644 | 87.760 | 95.629 | 61.190 |
| -FRUTTA FRESCA E SECCA..... | 32.849 | 37.148 | 39.966 | 40.906 | 39.293 | 45.596 | 48.561 | 43.122 | 47.945 | 30.856 |
| ZUCCHERO, CAFFÈ, THE, CACAO E ALTRI GENERI ALIMENTARI..... | 28.912 | 30.419 | 30.428 | 32.538 | 31.844 | 35.093 | 37.266 | 35.146 | 41.138 | 26.192 |
| -ZUCCHERO..... | 6.627 | 6.233 | 6.866 | 7.356 | 7.034 | 8.074 | 9.098 | 8.494 | 11.010 | 5.839 |
| -CAFFÈ, THE E SURROGATI..... | 13.616 | 15.633 | 15.311 | 17.017 | 16.162 | 17.674 | 19.755 | 17.614 | 19.308 | 13.698 |
| BEVANDE..... | 34.515 | 33.753 | 34.457 | 41.656 | 38.787 | 26.919 | 42.922 | 39.819 | 52.456 | 31.330 |
| -ACQUA MINERALE..... | 3.881 | 4.296 | 3.769 | 4.424 | 4.313 | 2.434 | 2.967 | 3.308 | 5.657 | 3.450 |
| -VINO..... | 24.010 | 23.330 | 23.356 | 28.299 | 26.919 | 20.674 | 32.425 | 29.366 | 37.056 | 22.258 |
| CONSUMI ALIMENTARI E BEVANDE..... | 463.915 | 491.093 | 513.792 | 552.902 | 526.783 | 583.241 | 661.563 | 602.052 | 685.262 | 411.540 |
| TABACCO..... | 26.988 | 29.389 | 28.562 | 32.393 | 29.580 | 18.738 | 39.619 | 31.330 | 34.134 | 23.697 |
| VESTIARIO E CALZATURE..... | 141.336 | 182.730 | 153.324 | 187.423 | 176.845 | 183.509 | 193.939 | 189.758 | 217.914 | 134.661 |
| -ARTICOLI CONFEZIONATI..... | 52.202 | 73.753 | 62.094 | 85.429 | 76.022 | 83.486 | 82.403 | 80.085 | 93.751 | 56.709 |
| -CALZATURE..... | 21.312 | 29.975 | 27.182 | 30.582 | 28.585 | 38.282 | 35.089 | 32.592 | 39.368 | 22.338 |
| ABITAZIONE..... | 192.698 | 221.381 | 230.339 | 249.502 | 234.380 | 245.253 | 247.176 | 239.142 | 236.272 | 203.123 |
| -AFFITTO E SUBAFFITTO..... | 57.320 | 47.579 | 56.241 | 42.601 | 46.317 | 55.162 | 38.222 | 41.017 | 32.837 | 42.352 |
| -VALORE LOCATIVO..... | 101.514 | 127.195 | 118.645 | 139.105 | 130.672 | 152.636 | 160.560 | 145.434 | 150.975 | 110.519 |
| -SPESE PER MANUTENZIONE E RIPARAZIONI..... | 10.353 | 7.118 | 10.382 | 17.159 | 13.752 | 4.386 | 7.843 | 18.971 | 18.069 | 15.527 |
| COMBUSTIBILI ED ENERGIA ELETRICA..... | 82.068 | 110.596 | 91.282 | 116.066 | 106.781 | 104.640 | 124.690 | 107.764 | 128.506 | 89.281 |
| -ENERGIA ELETRICA..... | 23.353 | 29.413 | 29.849 | 28.605 | 28.096 | 38.450 | 36.937 | 35.164 | 37.446 | 22.762 |
| -GAS..... | 29.512 | 28.062 | 28.832 | 34.759 | 32.061 | 30.957 | 31.804 | 31.033 | 31.235 | 26.885 |
| -KEROSENE ED ALTRI COMBUSTIBILI..... | 10.414 | 14.579 | 8.161 | 11.996 | 10.818 | 3.520 | 15.062 | 10.443 | 25.234 | 11.130 |
| -SPESE PER RISCALDAMENTO CENTRALE..... | 15.597 | 33.619 | 17.478 | 35.335 | 30.465 | 24.369 | 36.694 | 26.054 | 26.760 | 24.000 |

Segue Tav. 7 — Valore dei consumi delle famiglie distinte secondo la ripartizione territoriale, l'ampiezza e il tipo

Spesa media mensile per famiglia — Lire

Segue A — NORD-CENTRO

| GRUPPI E CATEGORIE DI CONSUMO | 4 COMPONENTI | | | | | 5 COMPONENTI | | | 6 E PIÙ COMPONENTI | TOTALE |
|---|---|---|---|----------------|-----------|---|---------------|-----------|--------------------|-----------|
| | Due adulti e due bambini in età inferiore a 6 anni compiuti | Due adulti, un bambino in età inferiore a 6 anni compiuti e un bambino in età da 6 a 13 anni compiuti | Due adulti e due bambini in età da 6 a 13 anni compiuti | Quattro adulti | Totale | Due adulti e tre bambini in età da 6 a 13 anni compiuti | Cinque adulti | Totale | | |
| MOBILI, ARTICOLI DI ARREDAMENTO, APPARECCHI, UTENSILERIA E SERVIZI PER LA CASA..... | 125.427 | 121.806 | 102.702 | 146.998 | 140.052 | 183.350 | 168.566 | 138.769 | 150.911 | 110.938 |
| -MOBILI IN LEGNO..... | 26.804 | 21.766 | 13.838 | 32.359 | 34.288 | 468 | 55.335 | 33.154 | 20.929 | 24.418 |
| -LENZUOLA, COPERTE E ALTRA BIANCHERIA PER LA CASA..... | 5.003 | 6.273 | 2.801 | 5.482 | 5.095 | 6.067 | 3.653 | 3.914 | 8.852 | 3.750 |
| -PENTOLE, POSATE E ALTRE STOVIGLIE PER LA CASA..... | 5.367 | 3.036 | 4.423 | 7.888 | 6.042 | 17.447 | 5.696 | 5.288 | 7.345 | 4.357 |
| -CUCINE, STUPE, SCALDABAGNI..... | 2.587 | 2.236 | 1.310 | 900 | 1.215 | - | 2.168 | 1.592 | 1.360 | 1.408 |
| -FRIGORIFERI..... | 966 | 923 | 660 | 1.844 | 1.349 | 3.335 | 5.505 | 3.541 | 1.961 | 1.494 |
| -LAVATRICI..... | 2.231 | 2.891 | 953 | 2.556 | 2.380 | 26.914 | - | 3.515 | 5.858 | 2.338 |
| -LAVASTOVIGLIE..... | 283 | - | - | 237 | 394 | 756 | 100 | 268 | 1.269 | 362 |
| -DETERSIVI E DETERGENTI..... | 31.868 | 29.968 | 27.481 | 30.097 | 29.464 | 32.124 | 35.186 | 31.867 | 33.962 | 23.370 |
| -SERVIZI DOMESTICI..... | 4.215 | 6.098 | 5.319 | 4.836 | 5.230 | 39.488 | 7.059 | 6.676 | 5.643 | 4.747 |
| -LAVANDERIA E TINTORIA..... | 16.206 | 18.602 | 15.150 | 19.565 | 17.770 | 10.250 | 22.096 | 16.424 | 18.182 | 15.100 |
| SERVIZI SANITARI E SPESE PER LA SALUTE..... | 19.908 | 39.061 | 30.274 | 38.391 | 36.212 | 53.191 | 34.687 | 33.935 | 32.054 | 28.817 |
| -ONORARI MEDICI E SIMILI..... | 6.351 | 20.787 | 12.410 | 14.808 | 15.373 | 17.284 | 11.153 | 13.662 | 7.817 | 11.022 |
| -MEDICINALI..... | 7.228 | 6.566 | 5.739 | 6.993 | 6.597 | 8.600 | 7.707 | 7.632 | 9.007 | 6.341 |
| TRASPORTI E COMUNICAZIONI..... | 267.641 | 297.270 | 275.234 | 337.644 | 308.251 | 251.119 | 412.761 | 325.762 | 337.374 | 219.184 |
| -SCOOTERS E MOTOCICLETTE..... | - | - | 62 | 161 | 697 | 2.033 | 16.230 | 6.270 | - | 1.926 |
| -BICICLETTE..... | 215 | 1.884 | 1.583 | 499 | 1.381 | 3.921 | 1.448 | 1.212 | 1.399 | 822 |
| -ASSICURAZIONE VEICOLI..... | 21.807 | 21.286 | 22.661 | 33.099 | 27.997 | 29.981 | 29.767 | 29.490 | 23.530 | 18.677 |
| -BENZINA PER VEICOLI..... | 122.537 | 128.255 | 128.335 | 145.872 | 138.072 | 135.042 | 183.184 | 146.687 | 163.194 | 99.807 |
| -TRAN, AUTOBUS, TAXI..... | 3.595 | 6.397 | 7.239 | 14.438 | 11.082 | 7.034 | 15.644 | 12.710 | 16.063 | 8.647 |
| -TELEFONO..... | 18.642 | 17.253 | 19.021 | 20.761 | 20.057 | 17.171 | 30.158 | 22.074 | 19.315 | 15.411 |
| RICREAZIONE, SPETTACOLI, ISTRUZIONE E CULTURA..... | 104.039 | 136.749 | 126.451 | 140.750 | 136.212 | 155.037 | 168.650 | 148.742 | 142.981 | 96.545 |
| -GIORNALI E RIVISTE..... | 14.447 | 15.627 | 16.016 | 18.708 | 16.869 | 9.531 | 19.896 | 16.618 | 16.864 | 14.254 |
| -LIBRI..... | 8.530 | 10.671 | 14.582 | 14.798 | 14.742 | 9.343 | 15.086 | 16.990 | 14.543 | 8.059 |
| -TASSE SCOLASTICHE E ALTRE SPESE PER L'ISTRUZIONE..... | 8.056 | 8.668 | 8.321 | 10.172 | 10.146 | 9.873 | 15.003 | 12.993 | 12.327 | 5.247 |
| -APPARECCHI RADIO, TV, GIRADISCHI, REGISTRATORI, DISCHI, FONOCASSETTE..... | 8.655 | 7.564 | 13.092 | 15.145 | 13.437 | 40.786 | 17.517 | 15.475 | 11.270 | 8.759 |
| -MACCHINE FOTOCINEMATOGRAFICHE, PELLICOLE..... | 7.435 | 6.637 | 5.029 | 6.902 | 7.082 | 5.800 | 11.409 | 9.127 | 9.011 | 5.968 |
| -ARTICOLI SPORTIVI E CAMPEGGIO..... | 1.626 | 1.176 | 3.775 | 2.218 | 1.965 | 664 | 3.389 | 3.048 | 459 | 1.136 |
| -PIANTE E FIORI..... | 9.122 | 10.496 | 11.755 | 11.011 | 10.994 | 6.506 | 14.950 | 11.957 | 9.297 | 9.850 |
| -GIOCATTOLI..... | 19.063 | 17.824 | 13.222 | 3.962 | 10.038 | 26.651 | 2.564 | 8.051 | 11.018 | 7.106 |
| -SERVIZI RICREATIVI..... | 8.968 | 20.883 | 21.643 | 30.201 | 25.289 | 25.245 | 37.677 | 27.060 | 23.982 | 16.501 |
| -ABBONAMENTI RADIO, TV..... | 3.281 | 4.590 | 5.141 | 4.204 | 4.395 | 4.417 | 5.433 | 5.410 | 3.750 | 3.814 |
| ALTRI BENI E SERVIZI..... | 214.185 | 219.716 | 223.572 | 327.932 | 282.085 | 156.831 | 365.988 | 276.785 | 323.831 | 210.930 |
| -DENARO DATO AI FIGLI..... | 4.655 | 13.276 | 20.397 | 111.428 | 66.390 | 28.977 | 128.907 | 78.164 | 108.467 | 37.695 |
| -SAPONETTE E ARTICOLI IGIENICI..... | 25.900 | 20.055 | 17.964 | 22.233 | 20.857 | 14.358 | 27.668 | 21.474 | 22.021 | 17.218 |
| -BARBIERE E PARRUCCHIERE..... | 23.795 | 31.957 | 34.476 | 40.196 | 35.026 | 25.736 | 47.805 | 36.472 | 35.899 | 29.854 |
| -BORSE E ARTICOLI IN PELLE..... | 1.429 | 3.455 | 3.381 | 4.159 | 3.439 | 133 | 3.563 | 2.744 | 3.030 | 2.620 |
| -ARGENTERIA, GIOIELLI, BIGIOTTERIA OROLOGI E SIMILI..... | 4.060 | 3.927 | 3.859 | 5.487 | 4.818 | 1.081 | 5.166 | 4.682 | 2.795 | 3.873 |
| -ARTICOLI DI CANCELLERIA..... | 3.177 | 11.542 | 16.509 | 8.081 | 11.060 | 16.158 | 7.529 | 12.867 | 11.611 | 5.714 |
| -ALBERGHI, PENSIONI, GITE E VIAGGI DI CUI: PASTI E CONSUMAZIONI FUORI CASA..... | 124.434 | 115.985 | 109.174 | 111.112 | 117.782 | 50.235 | 119.105 | 98.016 | 117.482 | 95.455 |
| CONSUMI NON ALIMENTARI..... | 1.174.290 | 1.358.698 | 1.261.740 | 1.577.099 | 1.450.398 | 1.351.668 | 1.756.076 | 1.491.987 | 1.603.977 | 1.117.176 |
| TOTALE CONSUMI..... | 1.638.205 | 1.849.791 | 1.775.532 | 2.130.001 | 1.977.181 | 1.934.909 | 2.417.639 | 2.094.039 | 2.289.239 | 1.528.716 |

Segue Tav. 7 — Valore dei consumi delle famiglie distinte secondo la ripartizione territoriale,
l'ampiezza e il tipo

Spesa media mensile per famiglia — Lire

B — ITALIA SETTENTRIONALE

| GRUPPI E CATEGORIE DI CONSUMO | 1 COMPONENTE | | | 2 COMPONENTI | | | 3 COMPONENTI | | | |
|--|-------------------------------------|----------------------------------|---------|--|---|---------|---|---|---------------|---------|
| | In età inferiore a 65 anni | In età di 65 anni e più | Totale | Con capo famiglia in età inferiore a 65 anni | Con capo famiglia in età di 65 anni e più | Totale | Due adulti e un bam- bino in età inferiore a 6 anni compiuti | Due adulti e un bam- bino in età da 6 a 13 anni compiuti | Tre adulti | Totale |
| PANE E CEREALI..... | 24.866 | 23.591 | 24.199 | 40.897 | 40.041 | 40.570 | 46.106 | 50.127 | 57.439 | 53.356 |
| -PANE..... | 13.252 | 12.054 | 12.626 | 22.816 | 21.373 | 22.265 | 25.613 | 28.402 | 33.085 | 30.415 |
| -PASTA..... | 5.157 | 4.920 | 5.033 | 8.494 | 8.029 | 8.316 | 9.298 | 9.527 | 11.693 | 10.706 |
| CARNE..... | 64.585 | 53.745 | 58.924 | 113.657 | 102.000 | 109.204 | 134.884 | 136.990 | 157.501 | 148.132 |
| -CARNE BOVINA..... | 30.839 | 25.855 | 28.236 | 56.035 | 49.261 | 53.448 | 69.859 | 67.103 | 77.606 | 73.763 |
| -POLLANE..... | 10.335 | 10.037 | 10.179 | 16.857 | 18.733 | 17.573 | 17.243 | 22.181 | 23.895 | 22.007 |
| -ALTRE CARNI (ESCLUSI I SALUMI)..... | 7.157 | 4.577 | 5.810 | 16.252 | 12.763 | 14.919 | 17.810 | 17.192 | 21.230 | 19.582 |
| PESCE..... | 3.548 | 3.645 | 3.599 | 8.853 | 6.166 | 7.827 | 9.986 | 10.508 | 11.492 | 10.937 |
| OLII E GRASSI..... | 17.540 | 15.381 | 16.413 | 25.279 | 25.221 | 25.257 | 25.260 | 25.982 | 32.148 | 29.301 |
| -OLIO DI OLIVA E DI SEMI..... | 11.949 | 9.998 | 10.930 | 17.104 | 17.125 | 17.112 | 16.290 | 17.598 | 21.309 | 19.373 |
| LATTE, FORMAGGI E UOVA..... | 32.083 | 30.677 | 31.349 | 51.457 | 49.273 | 50.622 | 63.276 | 60.245 | 70.184 | 66.664 |
| -LATTE..... | 10.744 | 10.543 | 10.639 | 14.995 | 14.936 | 14.972 | 22.724 | 18.604 | 19.715 | 20.270 |
| -FORMAGGI..... | 17.309 | 16.363 | 16.815 | 30.380 | 28.530 | 29.673 | 34.697 | 34.892 | 42.465 | 39.150 |
| -UOVA..... | 4.030 | 3.771 | 3.895 | 6.082 | 5.807 | 5.977 | 5.855 | 6.749 | 8.004 | 7.244 |
| PATATE, FRUTTA E ORTAGGI..... | 31.280 | 27.328 | 29.215 | 55.179 | 47.781 | 52.354 | 57.729 | 64.688 | 71.881 | 67.176 |
| -FRUTTA FRESCA E SECCA..... | 16.668 | 14.452 | 15.510 | 28.399 | 24.618 | 26.955 | 30.742 | 33.375 | 36.017 | 34.310 |
| ZUCCHERO, CAFFE', THE, CACAO E ALTRI GENERI ALIMENTARI..... | 15.458 | 14.704 | 15.064 | 24.258 | 23.025 | 23.788 | 27.286 | 27.681 | 31.153 | 29.554 |
| -ZUCCHERO..... | 3.286 | 3.586 | 3.443 | 5.200 | 5.321 | 5.246 | 5.392 | 5.316 | 6.484 | 6.009 |
| -CAFFE', THE E SURROGATI..... | 8.681 | 7.742 | 8.190 | 13.348 | 12.443 | 13.003 | 13.853 | 13.547 | 16.346 | 15.198 |
| BEVANDE..... | 17.735 | 12.257 | 14.875 | 31.573 | 26.546 | 29.654 | 34.484 | 35.861 | 40.516 | 38.102 |
| -ACQUA MINERALE..... | 2.277 | 1.994 | 2.130 | 3.435 | 3.340 | 3.399 | 3.946 | 3.807 | 4.761 | 4.388 |
| -VINO..... | 12.118 | 8.725 | 10.346 | 23.221 | 19.985 | 21.985 | 22.094 | 24.284 | 28.852 | 26.329 |
| CONSUMI ALIMENTARI E BEVANDE..... | 207.095 | 181.328 | 193.638 | 351.153 | 320.053 | 339.276 | 399.011 | 412.082 | 472.314 | 443.222 |
| TABACCO..... | 17.581 | 3.862 | 10.417 | 24.569 | 12.259 | 19.868 | 28.426 | 28.045 | 27.888 | 27.915 |
| VESTITARIO E CALZATURE..... | 82.098 | 41.006 | 60.638 | 129.970 | 73.145 | 108.268 | 158.820 | 174.840 | 159.693 | 162.098 |
| -ARTICOLI CONFEZIONATI..... | 38.866 | 14.568 | 26.177 | 53.072 | 27.263 | 43.215 | 62.336 | 74.923 | 76.010 | 72.469 |
| -CALZATURE..... | 15.322 | 6.983 | 10.967 | 17.933 | 13.033 | 16.062 | 25.934 | 28.439 | 24.635 | 25.669 |
| ABITAZIONE..... | 152.731 | 125.734 | 138.632 | 206.770 | 170.228 | 192.814 | 230.471 | 229.639 | 236.069 | 234.111 |
| -AFFITTO E SUBAFFITTO..... | 41.360 | 32.220 | 36.586 | 48.173 | 32.035 | 42.010 | 66.198 | 54.551 | 39.448 | 49.264 |
| -VALORE LOCATIVO..... | 71.452 | 67.552 | 69.416 | 100.917 | 96.487 | 99.225 | 101.880 | 112.256 | 121.083 | 114.435 |
| -SPESA PER MANUTENZIONE E RIPARAZIONI..... | 10.160 | 4.518 | 7.213 | 23.522 | 11.486 | 18.925 | 27.461 | 17.497 | 32.362 | 28.195 |
| COMBUSTIBILI ED ENERGIA ELETTICA..... | 56.120 | 53.570 | 54.788 | 89.020 | 81.798 | 86.262 | 88.640 | 98.048 | 105.514 | 99.767 |
| -ENERGIA ELETTRICA..... | 12.030 | 9.728 | 10.828 | 17.816 | 13.606 | 16.208 | 20.282 | 21.343 | 20.347 | 20.529 |
| -GAS..... | 17.109 | 18.249 | 17.705 | 29.811 | 23.342 | 27.341 | 36.011 | 30.466 | 38.378 | 36.086 |
| -KEROSENE ED ALTRI COMBUSTIBILI..... | 7.739 | 4.829 | 6.219 | 15.394 | 12.255 | 14.195 | 8.913 | 14.459 | 14.434 | 13.065 |
| -SPESA PER RISCALDAMENTO CENTRALE..... | 15.873 | 16.546 | 16.224 | 23.527 | 24.573 | 23.926 | 20.920 | 25.846 | 30.106 | 27.067 |

Segue Tav. 7 — Valore dei consumi delle famiglie distinte secondo la ripartizione territoriale, l'ampiezza e il tipo

Spesa media mensile per famiglia — Lire

Segue B — ITALIA SETTENTRIONALE

| GRUPPI E CATEGORIE DI CONSUMO | 1 COMPONENTE | | | 2 COMPONENTI | | | 3 COMPONENTI | | | |
|---|----------------------------|-------------------------|---------|--|---|-----------|--|--|------------|-----------|
| | In età inferiore a 65 anni | In età di 65 anni e più | Totale | Con capo famiglia in età inferiore a 65 anni | Con capo famiglia in età di 65 anni e più | Totale | Due adulti e un bambino in età inferiore a 6 anni compiuti | Due adulti e un bambino in età da 6 a 13 anni compiuti | Tre adulti | Totale |
| MOBILI, ARTICOLI DI ARREDAMENTO, APPARECCHI, UTENSILERIA E SERVIZI PER LA CASA..... | 64.175 | 39.806 | 51.450 | 108.433 | 83.054 | 98.741 | 144.088 | 148.530 | 133.428 | 138.261 |
| -MOBILI IN LEGNO..... | 8.924 | 441 | 4.494 | 22.546 | 16.097 | 20.083 | 37.239 | 48.438 | 31.213 | 35.766 |
| -LENZUOLA, COPERTE E ALTRA BIANCHERIA PER LA CASA..... | 2.287 | 1.206 | 1.723 | 3.530 | 2.474 | 3.127 | 3.427 | 3.679 | 4.913 | 4.292 |
| -PENTOLE, POSATE E ALTRE STOVIGLIE PER LA CASA..... | 1.267 | 1.475 | 1.376 | 4.659 | 3.055 | 4.046 | 4.901 | 6.492 | 4.677 | 5.053 |
| -CUCINE, STUPE, SCALDABAGNI..... | 1.115 | 196 | 635 | 2.018 | 2.260 | 2.111 | 4.510 | 397 | 1.868 | 2.194 |
| -FRIGORIFERI..... | 573 | 226 | 392 | 2.131 | 1.087 | 1.732 | 1.811 | 1.180 | 1.549 | 1.523 |
| -LAVATRICI..... | 2.410 | 275 | 1.295 | 770 | 2.048 | 1.258 | 3.372 | 6.654 | 3.404 | 4.031 |
| -LAVASTOVIGLIE..... | - | - | - | 194 | 591 | 346 | 1.071 | - | 791 | 692 |
| -DETERSIVI E DETERGENTI..... | 11.689 | 10.607 | 11.124 | 21.825 | 18.437 | 20.531 | 24.260 | 25.467 | 25.352 | 25.077 |
| -SERVIZI DOMESTICI..... | 4.453 | 7.827 | 6.215 | 3.239 | 5.389 | 4.060 | 4.724 | 5.905 | 4.640 | 4.937 |
| -LAVANDERIA E TINTORIA..... | 15.112 | 6.749 | 10.745 | 15.191 | 10.892 | 13.550 | 15.575 | 15.936 | 18.141 | 17.086 |
| SERVIZI SANITARI E SPESE PER LA SALUTE..... | 14.908 | 20.936 | 18.057 | 30.762 | 21.790 | 27.335 | 25.004 | 30.454 | 38.882 | 34.034 |
| -ONORARI MEDICI E SIMILI..... | 5.066 | 4.770 | 4.912 | 10.880 | 6.293 | 9.128 | 12.673 | 15.265 | 15.153 | 14.589 |
| -MEDICINALI..... | 3.627 | 5.128 | 4.411 | 6.315 | 7.639 | 6.820 | 6.890 | 6.168 | 8.870 | 7.942 |
| TRASPORTI E COMUNICAZIONI..... | 110.786 | 18.465 | 62.575 | 234.624 | 79.430 | 175.353 | 330.243 | 266.865 | 269.808 | 281.909 |
| -SCOOTERS E MOTOCICLETTE..... | 2.462 | - | 1.176 | 2.415 | 60 | 1.515 | 204 | - | 4.967 | 2.855 |
| -BICICLETTE..... | 1.053 | 64 | 537 | 383 | 765 | 529 | 728 | 922 | 1.164 | 1.007 |
| -ASSICURAZIONE VEICOLI..... | 7.320 | 683 | 3.854 | 18.536 | 4.667 | 13.239 | 25.826 | 26.662 | 24.192 | 24.857 |
| -BENZINA PER VEICOLI..... | 57.079 | 5.338 | 30.059 | 101.618 | 35.778 | 76.473 | 134.766 | 123.611 | 120.980 | 124.462 |
| -TRAM, AUTOBUS, TAXI..... | 4.957 | 3.501 | 4.197 | 6.431 | 6.821 | 6.580 | 4.438 | 6.852 | 11.845 | 9.085 |
| -TELEFONO..... | 8.250 | 5.694 | 6.916 | 13.628 | 10.017 | 12.249 | 13.669 | 16.978 | 19.125 | 17.314 |
| RICREAZIONE, SPETTACOLI, ISTRUZIONE E CULTURA..... | 60.199 | 25.865 | 42.268 | 84.807 | 51.388 | 72.042 | 126.396 | 120.392 | 108.017 | 114.843 |
| -GIORNALI E RIVISTE..... | 11.717 | 6.222 | 8.847 | 15.172 | 10.850 | 13.521 | 17.807 | 16.939 | 17.298 | 17.286 |
| -LIBRI..... | 3.544 | 721 | 2.069 | 4.011 | 1.155 | 2.920 | 6.207 | 10.460 | 8.261 | 8.397 |
| -FASCE SCOLASTICHE E ALTRE SPESE PER L'ISTRUZIONE..... | 703 | - | 336 | 1.244 | 26 | 779 | 8.397 | 8.563 | 4.955 | 6.566 |
| -APPARECCHI RADIO, TV, GIRADISCHI, REGISTRATORI, DISCHI, FONOCASSETTE..... | 4.798 | 2.502 | 3.599 | 9.233 | 3.120 | 6.898 | 9.760 | 9.783 | 9.551 | 9.630 |
| -MACCHINE FOTOCOPIATRICE, PELLICOLE..... | 4.464 | 361 | 2.321 | 5.054 | 1.571 | 3.724 | 12.262 | 10.512 | 8.542 | 9.755 |
| -ARTICOLI SPORTIVI E CAMPEGGIO..... | 158 | 8 | 80 | 1.401 | 111 | 908 | 543 | 1.575 | 1.128 | 1.073 |
| -PIANTE E FIORI..... | 8.752 | 6.377 | 7.512 | 12.093 | 8.043 | 10.547 | 10.178 | 9.496 | 11.990 | 11.062 |
| -GIOCATTOLE..... | 4.463 | 1.271 | 2.796 | 5.511 | 3.904 | 4.897 | 19.088 | 14.543 | 3.603 | 9.302 |
| -SERVIZI RICREATIVI..... | 12.526 | 1.053 | 6.535 | 14.540 | 3.887 | 10.471 | 15.009 | 21.810 | 22.473 | 20.692 |
| -ABBONAMENTI RADIO, TV..... | 1.754 | 1.599 | 1.673 | 2.641 | 3.326 | 2.902 | 4.311 | 3.160 | 3.256 | 3.486 |
| ALTRI BENI E SERVIZI..... | 154.276 | 69.208 | 109.851 | 192.735 | 135.234 | 170.775 | 232.227 | 280.780 | 251.341 | 251.984 |
| -DENARO DATO AI FIGLI..... | 7.021 | 7.602 | 7.324 | 14.147 | 17.732 | 15.516 | 4.831 | 15.621 | 58.438 | 37.426 |
| -SAPONETTE E ARTICOLI IGIENICI..... | 12.161 | 6.116 | 9.004 | 16.627 | 9.497 | 13.904 | 25.697 | 20.133 | 18.911 | 20.690 |
| -BARBIERE E PARRUCCHIERE..... | 23.345 | 11.565 | 17.193 | 30.730 | 23.121 | 27.824 | 32.555 | 30.814 | 37.363 | 34.922 |
| -BORSE E ARTICOLI IN PELLE..... | 1.696 | 407 | 1.023 | 3.651 | 746 | 2.541 | 3.883 | 2.549 | 2.761 | 2.956 |
| -ARGENTERIA, GIOIELLI, BIGIOTTERIA OROLOGI E SIMILI..... | 2.189 | 822 | 1.475 | 4.346 | 2.085 | 3.483 | 5.131 | 6.969 | 4.825 | 5.280 |
| -ARTICOLI DI CANCELLERIA..... | 1.236 | 527 | 866 | 2.584 | 951 | 1.961 | 3.613 | 12.961 | 4.441 | 6.064 |
| -ALBERGHI, PENSIONI, GITE E VIAGGI..... | 91.798 | 31.642 | 60.383 | 102.868 | 71.584 | 90.920 | 121.384 | 163.283 | 104.355 | 119.485 |
| -DI CUI: PASTI E CONSUMAZIONI FUORI CASA..... | 81.921 | 28.651 | 54.102 | 90.805 | 53.212 | 76.448 | 106.381 | 132.729 | 83.975 | 98.503 |
| CONSUMI NON ALIMENTARI..... | 712.874 | 398.452 | 548.676 | 1.101.690 | 708.326 | 951.458 | 1.364.315 | 1.377.593 | 1.330.640 | 1.344.922 |
| TOTALE CONSUMI..... | 919.969 | 579.780 | 742.314 | 1.452.843 | 1.028.379 | 1.290.734 | 1.763.326 | 1.789.675 | 1.802.954 | 1.788.144 |

Segue Tav. 7 — Valore dei consumi delle famiglie distinte secondo la ripartizione territoriale, l'ampiezza e il tipo

Spesa media mensile per famiglia — Lire

Segue B — ITALIA SETTENTRIONALE

| GRUPPI E CATEGORIE DI CONSUMO | 4 COMPONENTI | | | | | 5 COMPONENTI | | | 6 E PIÙ COMPONENTI | TOTALE |
|--|---|---|---|----------------|---------|---|---------------|---------|--------------------|---------|
| | Due adulti e due bambini in età inferiore a 6 anni compiuti | Due adulti, un bambino in età inferiore a 6 anni compiuti e un bambino in età da 6 a 13 anni compiuti | Due adulti e due bambini in età da 6 a 13 anni compiuti | Quattro adulti | Totale | Due adulti e tre bambini in età da 6 a 13 anni compiuti | Cinque adulti | Totale | | |
| PANE E CEREALI..... | 55.770 | 58.900 | 62.780 | 68.592 | 65.040 | 81.480 | 87.240 | 80.485 | 94.794 | 50.047 |
| -PANE..... | 30.753 | 33.216 | 34.987 | 41.619 | 38.267 | 55.444 | 52.529 | 48.489 | 56.892 | 28.605 |
| -PASTA..... | 10.412 | 11.675 | 11.852 | 12.813 | 12.365 | 10.165 | 16.644 | 15.140 | 18.675 | 9.898 |
| CARNE..... | 147.439 | 165.623 | 175.455 | 185.801 | 177.445 | 190.490 | 228.819 | 202.152 | 236.750 | 133.373 |
| -CARNE BOVINA..... | 78.529 | 86.958 | 89.649 | 93.840 | 89.777 | 101.959 | 109.536 | 98.666 | 109.515 | 65.820 |
| -POLLAME..... | 20.689 | 25.092 | 26.984 | 28.024 | 26.933 | 35.478 | 34.370 | 32.773 | 39.754 | 20.907 |
| -ALTRE CARNI (ESCLUSI I SALUMI)..... | 20.111 | 22.185 | 23.642 | 24.655 | 24.238 | 18.421 | 35.945 | 30.928 | 42.412 | 18.195 |
| PESCE..... | 13.254 | 12.684 | 11.287 | 13.037 | 12.846 | 9.316 | 15.829 | 14.435 | 19.238 | 9.609 |
| OLII E GRASSI..... | 28.097 | 29.271 | 32.416 | 35.171 | 33.216 | 34.084 | 42.431 | 38.244 | 45.624 | 27.705 |
| -OLIO DI OLIVA E DI SEMI..... | 18.755 | 19.476 | 22.340 | 23.049 | 21.837 | 15.953 | 27.663 | 25.079 | 29.075 | 18.361 |
| LATTE, FORMAGGI E UOVA..... | 70.205 | 71.273 | 76.420 | 81.096 | 77.837 | 88.352 | 101.480 | 94.512 | 109.220 | 61.296 |
| -LATTE..... | 27.967 | 25.646 | 24.709 | 24.206 | 24.692 | 28.968 | 30.095 | 30.042 | 35.181 | 19.119 |
| -FORMAGGI..... | 35.014 | 37.605 | 42.303 | 47.745 | 44.239 | 48.577 | 60.112 | 53.707 | 61.209 | 35.140 |
| -UOVA..... | 7.224 | 8.022 | 9.408 | 9.145 | 8.906 | 10.807 | 11.273 | 10.763 | 12.830 | 7.037 |
| PATATE, FRUTTA E ORTAGGI..... | 60.948 | 67.013 | 76.361 | 81.549 | 76.813 | 87.953 | 102.306 | 87.192 | 94.909 | 60.216 |
| -FRUTTA FRESCA E SECCA..... | 30.635 | 35.737 | 39.998 | 41.155 | 39.420 | 43.893 | 50.603 | 43.505 | 47.225 | 30.848 |
| ZUCCHERO, CAFFÈ, THE, CACAO E ALTRI GENERI ALIMENTARI..... | 29.668 | 31.481 | 31.186 | 33.803 | 32.995 | 32.501 | 39.089 | 36.634 | 43.274 | 26.884 |
| -ZUCCHERO..... | 6.799 | 6.161 | 7.020 | 7.567 | 7.192 | 8.212 | 9.877 | 8.873 | 12.193 | 5.960 |
| -CAFFÈ, THE E SURROGATI..... | 13.621 | 16.177 | 15.833 | 17.316 | 16.566 | 15.680 | 20.489 | 18.027 | 19.485 | 13.876 |
| BEVANDE..... | 35.230 | 36.204 | 38.092 | 43.221 | 41.202 | 21.843 | 46.865 | 41.766 | 58.443 | 32.920 |
| -ACQUA MINERALE..... | 4.668 | 4.641 | 4.624 | 5.090 | 4.881 | 3.964 | 3.421 | 4.042 | 6.616 | 3.837 |
| -VINO..... | 23.626 | 25.256 | 24.990 | 28.642 | 28.157 | 15.260 | 33.826 | 29.293 | 40.912 | 23.126 |
| CONSUMI ALIMENTARI E BEVANDE..... | 440.611 | 472.449 | 503.997 | 542.270 | 517.394 | 546.019 | 664.059 | 595.420 | 702.252 | 402.050 |
| TABACCO..... | 25.346 | 25.795 | 28.508 | 31.119 | 28.198 | 12.926 | 34.632 | 28.858 | 32.995 | 22.697 |
| VESTIARIO E CALZATURE..... | 144.114 | 162.715 | 146.701 | 202.264 | 185.496 | 174.936 | 203.117 | 202.638 | 218.030 | 137.864 |
| -ARTICOLI CONFEZIONATI..... | 52.331 | 72.256 | 61.433 | 94.723 | 82.337 | 70.282 | 91.892 | 86.156 | 92.066 | 59.511 |
| -CALZATURE..... | 20.549 | 26.478 | 27.848 | 30.262 | 28.657 | 35.635 | 33.866 | 32.752 | 35.465 | 21.763 |
| ABITAZIONE..... | 181.271 | 220.655 | 240.722 | 256.438 | 241.738 | 290.940 | 262.704 | 251.182 | 240.004 | 207.677 |
| -AFFITTO E SUBAFFITTO..... | 51.827 | 46.146 | 50.948 | 42.672 | 43.710 | 54.377 | 36.630 | 41.343 | 29.101 | 42.539 |
| -VALORE LOCATIVO..... | 100.511 | 121.601 | 125.490 | 140.380 | 134.577 | 187.839 | 171.291 | 148.869 | 151.688 | 109.467 |
| -SPESE PER MANUTENZIONE E RIPARAZIONI..... | 6.192 | 10.191 | 11.537 | 18.540 | 15.710 | 3.683 | 9.324 | 23.094 | 23.351 | 18.626 |
| COMBUSTIBILI ED ENERGIA ELETTRICA..... | 84.793 | 114.583 | 96.010 | 122.749 | 112.903 | 112.002 | 115.836 | 107.940 | 137.236 | 91.911 |
| -ENERGIA ELETTRICA..... | 18.580 | 24.284 | 25.193 | 24.357 | 23.933 | 40.274 | 29.714 | 30.700 | 33.528 | 19.371 |
| -GAS..... | 38.110 | 31.815 | 36.017 | 40.761 | 37.881 | 39.785 | 35.026 | 35.948 | 37.114 | 30.608 |
| -KEROSENE ED ALTRI COMBUSTIBILI..... | 12.138 | 16.927 | 8.672 | 10.169 | 11.009 | 6.538 | 19.283 | 12.188 | 32.251 | 12.150 |
| -SPESE PER RISCALDAMENTO CENTRALE..... | 14.175 | 36.492 | 17.855 | 42.254 | 34.557 | 11.895 | 30.122 | 23.910 | 25.120 | 25.336 |

Segue Tav. 7 — Valore dei consumi delle famiglie distinte secondo la ripartizione territoriale, l'ampiezza e il tipo

Spesa media mensile per famiglia — Lire

Segue B — ITALIA SETTENTRIONALE

| GRUPPI E CATEGORIE DI CONSUMO | 4 COMPONENTI | | | | | 5 COMPONENTI | | | 6 E PIÙ COMPONENTI | TOTALE |
|---|---|---|---|----------------|-----------|---|---------------|-----------|--------------------|-----------|
| | Due adulti e due bambini in età inferiore a 6 anni compiuti | Due adulti, un bambino in età inferiore a 6 anni compiuti e un bambino in età da 6 a 13 anni compiuti | Due adulti e due bambini in età da 6 a 13 anni compiuti | Quattro adulti | Totale | Due adulti e tre bambini in età da 6 a 13 anni compiuti | Cinque adulti | Totale | | |
| MOBILI, ARTICOLI DI ARREDAMENTO, APPARECCHI, UTENSILERIA E SERVIZI PER LA CASA..... | 114.830 | 112.012 | 101.458 | 161.392 | 151.741 | 247.473 | 201.758 | 154.498 | 149.879 | 115.308 |
| -MOBILI IN LEGNO..... | 16.175 | 15.228 | 10.878 | 37.913 | 39.178 | 870 | 88.626 | 45.597 | 21.751 | 26.527 |
| -LENZUOLA, COPERTE E ALTRA BIANCHERIA PER LA CASA..... | 6.561 | 5.638 | 3.903 | 5.720 | 5.381 | 50 | 4.362 | 3.816 | 11.418 | 3.908 |
| -PENTOLE, POSATE E ALTRE STOVIGLIE PER LA CASA..... | 6.398 | 4.376 | 4.892 | 9.211 | 7.139 | 4.285 | 5.969 | 4.702 | 5.509 | 4.479 |
| -CUCINE, STUPE, SCALDABAGNI..... | 1.021 | 2.226 | 1.947 | 1.126 | 1.325 | - | 1.014 | 722 | 2.027 | 1.575 |
| -FRIGORIFERI..... | 1.499 | 1.085 | - | 1.911 | 1.399 | - | 3.181 | 3.077 | 2.923 | 1.486 |
| -LAVATRICI..... | - | 3.348 | 1.045 | 2.500 | 2.421 | 49.991 | - | 4.491 | 6.842 | 2.587 |
| -LAVASTOVIGLIE..... | 439 | - | - | 332 | 462 | 1.404 | 162 | 121 | 1.703 | 412 |
| -DETERSIVI E DETERGENTI..... | 31.299 | 27.399 | 26.982 | 29.305 | 28.753 | 35.277 | 35.123 | 31.060 | 34.642 | 22.653 |
| -SERVIZI DOMESTICI..... | 2.244 | 6.523 | 6.164 | 6.541 | 6.515 | 73.345 | 9.871 | 8.851 | 3.118 | 5.513 |
| -LAVANDERIA E TINTORIA..... | 16.481 | 17.246 | 16.465 | 20.579 | 18.390 | 12.197 | 20.481 | 15.880 | 17.877 | 15.132 |
| SERVIZI SANITARI E SPESE PER LA SALUTE..... | 17.288 | 45.971 | 38.775 | 43.377 | 42.746 | 77.347 | 44.200 | 40.375 | 35.016 | 31.420 |
| -ONORARI MEDICI E SIMILI..... | 5.043 | 25.295 | 16.629 | 18.451 | 19.191 | 29.727 | 15.049 | 17.918 | 9.635 | 12.292 |
| -MEDICINALI..... | 7.397 | 7.196 | 6.792 | 7.437 | 7.330 | 11.820 | 8.995 | 8.946 | 10.390 | 6.988 |
| TRASPORTI E COMUNICAZIONI..... | 221.954 | 330.016 | 305.901 | 346.232 | 321.446 | 252.797 | 420.460 | 320.383 | 384.579 | 225.574 |
| -SCOOTERS E MOTOCICLETTE..... | - | - | 96 | 97 | 746 | 3.777 | 7.995 | 3.216 | - | 1.688 |
| -BICICLETTE..... | 334 | 1.350 | 2.185 | 593 | 1.736 | 7.283 | 2.348 | 1.664 | 1.779 | 1.013 |
| -ASSICURAZIONE VEICOLI..... | 21.469 | 19.538 | 22.331 | 32.615 | 28.608 | 31.483 | 27.899 | 27.194 | 24.200 | 18.650 |
| -BENZINA PER VEICOLI..... | 121.375 | 126.061 | 132.286 | 149.515 | 140.740 | 122.783 | 188.196 | 145.150 | 173.045 | 99.975 |
| -TRAM, AUTOBUS, TAXI..... | 2.818 | 6.789 | 6.846 | 14.405 | 11.161 | 6.574 | 14.584 | 12.367 | 17.383 | 8.415 |
| -TELEFONO..... | 18.868 | 15.710 | 19.644 | 20.612 | 20.004 | 17.295 | 28.703 | 20.860 | 20.414 | 14.872 |
| RICREAZIONE, SPETTACOLI, ISTRUZIONE E CULTURA..... | 108.957 | 120.815 | 131.448 | 150.837 | 143.956 | 169.838 | 188.286 | 157.725 | 151.883 | 99.837 |
| -GIORNALI E RIVISTE..... | 15.267 | 15.589 | 16.606 | 19.239 | 17.443 | 9.971 | 21.040 | 17.152 | 18.053 | 14.704 |
| -LIBRI..... | 10.265 | 10.056 | 11.470 | 15.499 | 15.519 | 7.647 | 16.385 | 16.222 | 16.472 | 8.032 |
| -TASSE SCOLASTICHE E ALTRE SPESE PER L'ISTRUZIONE..... | 7.851 | 8.466 | 9.416 | 11.284 | 11.388 | 16.764 | 15.446 | 14.109 | 16.314 | 5.712 |
| -APPARECCHI RADIO, TV, GIRADISCHI, REGISTRATORI, DISCHI, PLOCASSETTE..... | 9.595 | 9.449 | 14.682 | 15.635 | 14.401 | 45.559 | 21.825 | 17.501 | 12.586 | 9.378 |
| -MACCHINE FOTOCOPIATRICI, PELLICOLE..... | 8.054 | 7.606 | 4.813 | 7.792 | 7.951 | 3.374 | 13.579 | 10.139 | 8.702 | 6.380 |
| -ARTICOLI SPORTIVI E CAMPEGGIO..... | 2.325 | 1.672 | 5.227 | 2.222 | 2.228 | 1.234 | 4.151 | 3.527 | 5.271 | 1.278 |
| -PIANTE E FIORI..... | 10.632 | 10.522 | 13.266 | 12.136 | 12.013 | 5.064 | 17.932 | 12.623 | 11.138 | 10.535 |
| -GIOCATTOLE..... | 16.845 | 11.250 | 14.126 | 4.581 | 9.647 | 34.179 | 3.374 | 8.380 | 11.508 | 6.970 |
| -SERVIZI RICREATIVI..... | 8.460 | 22.151 | 22.588 | 31.822 | 27.034 | 25.633 | 40.943 | 29.130 | 22.226 | 17.241 |
| -ABBONAMENTI RADIO, TV..... | 2.675 | 3.279 | 5.867 | 3.335 | 3.891 | 5.271 | 3.102 | 4.383 | 4.758 | 3.168 |
| ALTRI BENI E SERVIZI..... | 238.243 | 222.343 | 244.051 | 356.192 | 308.521 | 138.403 | 398.592 | 289.583 | 329.435 | 219.930 |
| -DENARO DATO AI FIGLI..... | 3.597 | 12.397 | 20.439 | 125.009 | 75.385 | 19.281 | 145.600 | 84.016 | 111.723 | 39.438 |
| -SAPONETTE E ARTICOLI IGIENICI..... | 24.069 | 18.630 | 16.588 | 21.730 | 20.210 | 13.916 | 29.434 | 20.928 | 19.038 | 16.517 |
| -BARBIERE E PARRUCCHIERE..... | 23.281 | 33.767 | 37.673 | 40.418 | 36.566 | 27.277 | 48.516 | 36.463 | 34.805 | 30.045 |
| -BORSE E ARTICOLI IN PELLE..... | 529 | 3.661 | 4.073 | 4.415 | 3.601 | - | 3.800 | 3.107 | 2.304 | 2.587 |
| -ARGENTERIA, GIOIELLI, BIGIOTTERIA OROLOGI E SIMILI..... | 2.148 | 3.215 | 4.504 | 5.651 | 5.106 | 2.008 | 7.445 | 6.046 | 1.952 | 3.980 |
| -ARTICOLI DI CANCELLERIA..... | 3.046 | 12.091 | 18.196 | 9.331 | 12.330 | 17.242 | 9.199 | 14.141 | 13.367 | 6.091 |
| -ALBERGHI, PENSIONI, GITE E VIAGGI..... | 151.574 | 117.281 | 121.579 | 122.787 | 130.406 | 51.773 | 120.834 | 103.223 | 120.024 | 101.548 |
| -DI CUI: PASTI E CONSUMAZIONI FUORI CASA..... | 108.053 | 100.471 | 108.228 | 103.874 | 111.044 | 50.642 | 105.170 | 91.242 | 102.917 | 86.248 |
| CONSUMI NON ALIMENTARI..... | 136.796 | 1.354.905 | 1.333.574 | 1.670.600 | 1.536.745 | 1.476.662 | 1.869.585 | 1.553.182 | 1.679.057 | 1.152.218 |
| TOTALE CONSUMI..... | 1.577.407 | 1.827.354 | 1.837.571 | 2.212.870 | 2.054.139 | 2.022.681 | 2.533.644 | 2.148.602 | 2.381.309 | 1.554.268 |

Segue Tav. 7 — Valore dei consumi delle famiglie distinte secondo la ripartizione territoriale,
l'ampiezza e il tipo

Spesa media mensile per famiglia — Lire

C — ITALIA NORD-OCCIDENTALE

| GRUPPI E CATEGORIE DI CONSUMO | 1 COMPONENTE | | | 2 COMPONENTI | | | 3 COMPONENTI | | | |
|---|-------------------------------------|----------------------------------|---------|--|---|---------|---|---|---------------|---------|
| | In età inferiore a 65 anni | In età di 65 anni e più | Totale | Con capo famiglia in età inferiore a 65 anni | Con capo famiglia in età di 65 anni e più | Totale | Due adulti e un bam- bino in età inferiore a 6 anni compiuti | Due adulti e un bam- bino in età da 6 a 13 anni compiuti | Tre adulti | Totale |
| PANE E CEREALI..... | 24.871 | 24.085 | 24.457 | 41.678 | 41.010 | 41.427 | 47.346 | 52.421 | 59.503 | 55.099 |
| -PANE..... | 13.097 | 12.083 | 12.563 | 23.032 | 21.462 | 22.443 | 26.510 | 29.339 | 33.741 | 31.070 |
| -PASTA..... | 5.245 | 5.091 | 5.164 | 8.824 | 8.302 | 8.628 | 9.298 | 10.097 | 12.362 | 11.149 |
| CARNE..... | 68.064 | 56.760 | 62.111 | 121.213 | 108.443 | 116.429 | 142.687 | 146.796 | 169.962 | 158.626 |
| -CARNE BOVINA..... | 34.261 | 28.232 | 31.086 | 62.219 | 54.267 | 59.240 | 76.371 | 74.223 | 89.128 | 83.061 |
| -POLLANE..... | 10.666 | 10.010 | 10.320 | 17.142 | 19.594 | 18.061 | 18.111 | 25.230 | 25.108 | 23.434 |
| -ALTRE CARNI (ESCLUSI I SALUMI)..... | 6.102 | 4.019 | 5.005 | 15.844 | 10.874 | 13.982 | 15.773 | 15.543 | 18.524 | 17.184 |
| PESCE..... | 3.014 | 3.158 | 3.090 | 9.190 | 6.143 | 8.049 | 10.020 | 10.930 | 12.015 | 11.288 |
| OLII E GRASSI..... | 17.671 | 15.236 | 16.388 | 25.500 | 25.218 | 25.394 | 24.642 | 27.894 | 33.408 | 30.123 |
| -OLIO DI OLIVA E DI SEMI..... | 12.076 | 9.864 | 10.911 | 17.268 | 17.196 | 17.241 | 15.041 | 18.952 | 21.917 | 19.597 |
| LATTE, FORMAGGI E UOVA..... | 31.797 | 30.711 | 31.225 | 51.753 | 49.581 | 50.939 | 62.703 | 61.238 | 72.229 | 67.788 |
| -LATTE..... | 10.325 | 10.278 | 10.300 | 14.363 | 14.254 | 14.323 | 21.791 | 18.247 | 19.545 | 19.891 |
| -FORMAGGI..... | 17.350 | 16.527 | 16.917 | 31.153 | 29.428 | 30.506 | 34.837 | 35.533 | 44.616 | 40.455 |
| -UOVA..... | 4.122 | 3.906 | 4.008 | 6.237 | 5.899 | 6.110 | 6.075 | 7.458 | 8.068 | 7.442 |
| PATATE, FRUTTA E ORTAGGI..... | 31.557 | 28.170 | 29.774 | 55.407 | 49.498 | 53.193 | 57.459 | 68.309 | 74.700 | 69.273 |
| -FRUTTA FRESCA E SECCA..... | 17.066 | 14.857 | 15.903 | 28.428 | 25.576 | 27.359 | 31.042 | 36.078 | 37.915 | 35.921 |
| ZUCCHERO, CAFFÈ, THE, CACAO E ALTRI GENERI ALIMENTARI..... | 15.601 | 14.547 | 15.046 | 24.883 | 24.187 | 24.622 | 28.374 | 27.886 | 32.068 | 30.308 |
| -ZUCCHERO..... | 3.372 | 3.431 | 3.403 | 4.883 | 5.246 | 5.019 | 5.599 | 5.827 | 6.633 | 6.224 |
| -CAFFÈ, THE E SURROGATI..... | 9.070 | 7.790 | 8.396 | 13.902 | 13.441 | 13.729 | 14.508 | 13.687 | 16.907 | 15.683 |
| BEVANDE..... | 18.155 | 12.622 | 15.242 | 32.775 | 28.447 | 31.153 | 33.639 | 38.201 | 41.744 | 39.031 |
| -ACQUA MINERALE..... | 2.293 | 2.238 | 2.264 | 3.549 | 3.415 | 3.499 | 3.699 | 3.509 | 5.545 | 4.712 |
| -VINO..... | 13.395 | 8.848 | 11.001 | 24.202 | 21.523 | 23.198 | 23.634 | 27.573 | 29.520 | 27.683 |
| CONSUMI ALIMENTARI E BEVANDE..... | 210.730 | 185.289 | 197.333 | 362.399 | 332.527 | 351.206 | 406.870 | 433.675 | 495.629 | 461.536 |
| TABACCO..... | 17.907 | 4.146 | 10.661 | 25.261 | 12.593 | 20.515 | 30.107 | 30.027 | 28.971 | 29.341 |
| VESTITARIO E CALZATURE..... | 88.102 | 35.217 | 60.254 | 126.789 | 72.642 | 106.503 | 150.242 | 161.750 | 156.872 | 155.639 |
| -ARTICOLI CONFEZIONATI..... | 44.084 | 11.716 | 27.040 | 54.060 | 29.195 | 44.744 | 56.399 | 66.634 | 75.437 | 68.794 |
| -CALZATURE..... | 15.090 | 5.905 | 10.253 | 16.600 | 12.195 | 14.950 | 24.628 | 26.908 | 24.832 | 25.157 |
| ABITAZIONE..... | 144.543 | 124.630 | 134.057 | 197.650 | 166.118 | 185.837 | 217.126 | 228.197 | 224.801 | 224.777 |
| -AFFITTO E SUBAFFITTO..... | 39.992 | 34.066 | 36.871 | 47.834 | 35.951 | 43.382 | 67.852 | 55.087 | 43.081 | 52.461 |
| -VALORE LOCATIVO..... | 64.175 | 65.381 | 64.810 | 93.493 | 89.131 | 91.859 | 92.588 | 104.623 | 110.217 | 104.344 |
| -SPESE PER MANUTENZIONE E RIPARAZIONI..... | 10.454 | 4.067 | 7.091 | 18.536 | 6.266 | 13.939 | 19.999 | 21.865 | 29.077 | 25.309 |
| COMBUSTIBILI ED ENERGIA ELETTICA..... | 56.864 | 52.821 | 54.736 | 83.054 | 85.131 | 83.832 | 82.538 | 98.630 | 108.645 | 99.848 |
| -ENERGIA ELETTRICA..... | 9.879 | 8.747 | 9.283 | 16.942 | 11.837 | 15.029 | 17.797 | 20.735 | 19.196 | 19.072 |
| -GAS..... | 16.838 | 18.347 | 17.633 | 27.660 | 18.758 | 24.325 | 32.802 | 30.782 | 35.718 | 33.860 |
| -KEROSENE ED ALTRI COMBUSTIBILI..... | 8.130 | 3.074 | 5.468 | 11.903 | 15.970 | 13.427 | 7.556 | 16.017 | 14.357 | 12.910 |
| -SPESE PER RISCALDAMENTO CENTRALE..... | 18.309 | 18.852 | 18.595 | 24.647 | 33.130 | 27.825 | 23.751 | 29.307 | 37.672 | 32.562 |

Segue Tav. 7 — Valore dei consumi delle famiglie distinte secondo la ripartizione territoriale, l'ampiezza e il tipo

Spesa media mensile per famiglia — Lire

Segue C — ITALIA NORD-OCCIDENTALE

| GRUPPI E CATEGORIE DI CONSUMO | 1 COMPONENTE | | | 2 COMPONENTI | | | 3 COMPONENTI | | | |
|---|----------------------------|-------------------------|---------|--|---|-----------|--|--|------------|-----------|
| | In età inferiore a 65 anni | In età di 65 anni e più | Totale | Con capo famiglia in età inferiore a 65 anni | Con capo famiglia in età di 65 anni e più | Totale | Due adulti e un bambino in età inferiore a 6 anni compiuti | Due adulti e un bambino in età da 6 a 13 anni compiuti | Tre adulti | Totale |
| MOBILI, ARTICOLI DI ARREDAMENTO, APPARECCHI, UTENSILERIA E SERVIZI PER LA CASA..... | 71.047 | 38.499 | 53.908 | 103.485 | 80.058 | 94.710 | 127.509 | 129.720 | 121.663 | 124.303 |
| -MOBILI IN LEGNO..... | 13.053 | 186 | 6.278 | 19.930 | 12.527 | 17.157 | 22.585 | 34.967 | 18.570 | 22.677 |
| -LENZUOLA, COPERTE E ALTRA BIANCHERIA PER LA CASA..... | 2.455 | 1.017 | 1.698 | 2.758 | 2.627 | 2.709 | 3.627 | 3.032 | 3.681 | 3.520 |
| -PENTOLE, POSATE E ALTRE STOVIGLIE PER LA CASA..... | 1.157 | 1.319 | 1.242 | 4.113 | 3.280 | 3.801 | 3.682 | 5.830 | 4.271 | 4.398 |
| -CUCINE, STUPE, SCALDABAGNI..... | 1.265 | 297 | 755 | 1.442 | 2.207 | 1.729 | 2.132 | 228 | 947 | 1.089 |
| -FRIGORIFERI..... | 779 | - | 369 | 1.419 | 984 | 1.256 | 1.397 | 1.959 | 2.130 | 1.901 |
| -LAVATRICI..... | 3.719 | - | 1.761 | 995 | 2.093 | 1.407 | 2.311 | 4.071 | 3.581 | 3.339 |
| -LAVASTOVIGLIE..... | - | - | - | 138 | 979 | 453 | 1.652 | - | 1.328 | 1.138 |
| -DETERSIVI E DETERGENTI..... | 11.706 | 10.448 | 11.043 | 22.073 | 18.724 | 20.818 | 23.266 | 26.290 | 24.167 | 24.394 |
| -SERVIZI DOMESTICI..... | 5.364 | 7.860 | 6.678 | 3.045 | 7.619 | 4.759 | 4.631 | 7.223 | 4.914 | 5.345 |
| -LAVANDERIA E TINTORIA..... | 16.144 | 7.264 | 11.468 | 16.299 | 11.915 | 14.657 | 15.692 | 16.617 | 20.474 | 18.555 |
| SERVIZI SANITARI E SPESE PER LA SALUTE..... | 15.625 | 21.750 | 18.850 | 29.911 | 22.482 | 27.128 | 26.901 | 30.902 | 35.575 | 32.357 |
| -ONORARI MEDICI E SIMILI..... | 4.304 | 4.665 | 4.494 | 11.515 | 6.576 | 9.665 | 13.712 | 13.448 | 15.736 | 14.692 |
| -MEDICINALI..... | 3.705 | 5.377 | 4.585 | 6.179 | 7.210 | 6.565 | 6.714 | 6.790 | 9.235 | 8.120 |
| TRASPORTI E COMUNICAZIONI..... | 112.822 | 16.964 | 62.346 | 223.550 | 74.955 | 167.877 | 314.868 | 273.014 | 282.307 | 287.168 |
| -SCOOTERS E MOTOCICLETTE..... | 3.722 | - | 1.762 | 3.715 | 99 | 2.360 | - | - | 5.655 | 3.128 |
| -BICICLETTE..... | 1.251 | - | 592 | 80 | 366 | 187 | - | 596 | 964 | 650 |
| -ASSICURAZIONE VEICOLI..... | 4.412 | 819 | 2.520 | 18.713 | 4.613 | 13.430 | 28.388 | 26.230 | 25.034 | 25.890 |
| -BENZINA PER VEICOLI..... | 56.626 | 5.222 | 29.559 | 101.918 | 38.332 | 78.095 | 131.821 | 127.017 | 119.888 | 123.998 |
| -TRAN, AUTOBUS, TAXI..... | 5.458 | 3.396 | 4.372 | 6.851 | 6.166 | 6.594 | 4.769 | 7.329 | 13.403 | 10.016 |
| -TELEFONO..... | 7.012 | 5.413 | 6.170 | 13.330 | 9.751 | 11.989 | 11.620 | 17.263 | 19.068 | 16.782 |
| RICREAZIONE, SPETTACOLI, ISTRUZIONE E CULTURA..... | 58.543 | 24.420 | 40.575 | 85.100 | 50.528 | 72.147 | 114.586 | 137.609 | 109.354 | 116.145 |
| -GIORNALI E RIVISTE..... | 11.815 | 6.839 | 9.195 | 15.068 | 11.168 | 13.607 | 15.698 | 16.942 | 17.468 | 16.879 |
| -LIBRI..... | 2.152 | 798 | 1.439 | 3.887 | 1.417 | 2.962 | 4.659 | 8.654 | 7.845 | 7.241 |
| -TASSE SCOLASTICHE E ALTRE SPESE PER L'ISTRUZIONE..... | 70 | - | 33 | 1.008 | 15 | 636 | 9.064 | 9.774 | 5.119 | 7.134 |
| -APPARECCHI RADIO, TV, GIRADISCHI, REGISTRATORI, DISCHI, FONOCASSETTE..... | 5.223 | 2.357 | 3.714 | 8.646 | 1.792 | 6.079 | 8.582 | 11.527 | 9.957 | 9.894 |
| -MACCHINE FOTOCINEMATOGRAFICHE, PELLICOLE..... | 5.547 | 227 | 2.746 | 5.598 | 1.614 | 4.105 | 11.029 | 13.927 | 10.609 | 11.306 |
| -ARTICOLI SPORTIVI E CAMPEGGIO..... | 19 | - | 9 | 1.661 | 21 | 1.046 | 375 | 1.538 | 999 | 944 |
| -PIANTE E FIORI..... | 8.963 | 6.291 | 7.556 | 12.512 | 7.640 | 10.686 | 9.411 | 10.881 | 12.005 | 11.130 |
| -GIOCATTOLE..... | 5.264 | 1.054 | 3.047 | 6.452 | 4.081 | 5.564 | 19.082 | 18.880 | 3.952 | 10.566 |
| -SERVIZI RICREATIVI..... | 13.336 | 1.199 | 6.945 | 15.741 | 4.340 | 11.469 | 11.945 | 24.989 | 23.186 | 20.786 |
| -ABBONAMENTI RADIO, TV..... | 1.648 | 1.469 | 1.554 | 2.254 | 2.235 | 2.247 | 4.792 | 3.665 | 2.812 | 3.497 |
| ALTRI BENI E SERVIZI..... | 158.980 | 68.885 | 111.539 | 188.125 | 139.368 | 169.857 | 226.835 | 309.837 | 257.320 | 259.040 |
| -DENARO DATO AI FIGLI..... | 6.018 | 4.162 | 5.041 | 11.757 | 12.406 | 12.000 | 6.373 | 16.746 | 60.909 | 38.625 |
| -SAPONETTE E ARTICOLI IGIENICI..... | 12.993 | 6.161 | 9.395 | 16.618 | 9.984 | 14.732 | 23.989 | 20.075 | 18.610 | 20.199 |
| -BARBIERE E PARRUCCHIERE..... | 24.743 | 12.864 | 18.488 | 31.126 | 23.012 | 28.086 | 30.574 | 33.304 | 37.922 | 35.127 |
| -BORSE E ARTICOLI IN PELLE..... | 1.503 | 397 | 921 | 3.747 | 575 | 2.559 | 4.340 | 1.844 | 3.004 | 3.080 |
| -ARGENTERIA, GIOIELLI, BIGIOTTERIA OROLOGI E SIMILI..... | 2.541 | 428 | 1.428 | 4.230 | 1.950 | 3.376 | 4.022 | 8.540 | 5.030 | 5.434 |
| -ARTICOLI DI CANCELLERIA..... | 1.181 | 266 | 699 | 2.668 | 1.106 | 2.082 | 3.782 | 15.341 | 4.539 | 6.485 |
| -ALBERGHI, PENSIONI, GITE E VIAGGI..... | 92.582 | 33.064 | 61.242 | 101.876 | 80.821 | 93.987 | 119.339 | 182.498 | 107.285 | 124.446 |
| -DI CUI: PASTI E CONSUMAZIONI FUORI CASA..... | 83.882 | 29.195 | 55.086 | 89.856 | 63.281 | 79.899 | 102.433 | 150.084 | 83.308 | 100.734 |
| CONSUMI NON ALIMENTARI..... | 724.433 | 387.332 | 546.926 | 1.062.925 | 703.875 | 928.406 | 1.290.712 | 1.399.686 | 1.325.508 | 1.328.618 |
| TOTALE CONSUMI..... | 935.163 | 572.621 | 744.259 | 1.425.324 | 1.036.402 | 1.279.612 | 1.697.582 | 1.833.361 | 1.821.137 | 1.790.154 |

Segue Tav. 7 — Valore dei consumi delle famiglie distinte secondo la ripartizione territoriale,
l'ampiezza e il tipo

Spesa media mensile per famiglia — Lire

Segue C — ITALIA NORD-OCCIDENTALE

| GRUPPI E CATEGORIE DI CONSUMO | 4 COMPONENTI | | | | | 5 COMPONENTI | | | 6 E PIÙ COMPONENTI | TOTALE |
|---|--|--|--|-------------------|---------|--|------------------|---------|-----------------------|---------|
| | Due adulti e due bam- bini in età infe- riore a 6 anni compiuti | Due adulti, un bambino in età infe- riore a 6 anni com- piuti e un bambino in età da 6 a 13 anni compiuti | Due adulti e due bambini in età da 6 a 13 anni compiuti | Quattro adulti | Totale | Due adulti e tre bam- bini in età da 6 a 13 anni compiuti | Cinque adulti | Totale | | |
| PANE E CEREALI..... | 57.160 | 58.481 | 66.391 | 70.092 | 66.970 | 90.850 | 93.981 | 85.551 | 98.976 | 50.604 |
| -PANE..... | 30.903 | 31.889 | 35.134 | 42.747 | 38.884 | 60.797 | 53.551 | 49.584 | 59.481 | 28.447 |
| -PASTA..... | 9.980 | 12.100 | 13.270 | 12.932 | 12.935 | 9.381 | 18.296 | 16.612 | 20.019 | 10.180 |
| CARNE..... | 159.945 | 167.644 | 198.508 | 202.581 | 192.309 | 166.577 | 261.788 | 219.494 | 237.671 | 140.070 |
| -CARNE BOVINA..... | 88.078 | 92.304 | 108.212 | 107.611 | 102.027 | 88.960 | 128.328 | 110.483 | 124.842 | 72.579 |
| -POLLAME..... | 22.665 | 24.632 | 29.864 | 29.182 | 27.994 | 30.798 | 40.172 | 35.286 | 35.109 | 21.262 |
| -ALTRE CARNI (ESCLUSI "SALUMI")..... | 18.525 | 19.164 | 20.562 | 22.131 | 22.332 | 18.153 | 37.407 | 30.419 | 32.715 | 16.078 |
| PESCE..... | 13.916 | 11.903 | 11.126 | 14.383 | 13.155 | 6.887 | 18.427 | 14.971 | 24.538 | 9.679 |
| OLII E GRASSI..... | 27.543 | 26.619 | 33.856 | 36.416 | 34.352 | 25.223 | 46.649 | 38.092 | 44.487 | 27.735 |
| -OLIO DI OLIVA E DI SEMI..... | 18.036 | 17.667 | 23.374 | 23.923 | 22.610 | 11.939 | 30.425 | 24.487 | 28.302 | 18.297 |
| LATTE, FORMAGGI E UOVA..... | 69.001 | 69.755 | 78.009 | 82.404 | 79.565 | 86.901 | 101.929 | 93.701 | 108.142 | 60.807 |
| -LATTE..... | 25.205 | 24.999 | 24.481 | 24.017 | 24.234 | 26.075 | 28.782 | 27.986 | 35.586 | 18.237 |
| -FORMAGGI..... | 35.860 | 36.662 | 43.349 | 49.211 | 46.171 | 52.455 | 62.674 | 54.946 | 59.253 | 35.484 |
| -UOVA..... | 7.936 | 8.094 | 10.179 | 9.176 | 9.160 | 8.371 | 10.473 | 10.769 | 13.303 | 7.086 |
| PATATE, FRUTTA E ORTAGGI..... | 57.686 | 66.296 | 80.175 | 83.363 | 78.421 | 85.523 | 112.919 | 89.310 | 102.552 | 60.766 |
| -FRUTTA FRESCA E SECCA..... | 28.374 | 35.568 | 43.367 | 43.392 | 41.059 | 50.508 | 56.458 | 45.921 | 53.475 | 31.612 |
| ZUCCHERO, CAFFÈ, THE, CACAO E ALTRI GENERI ALIMENTARI..... | 29.690 | 29.792 | 31.990 | 34.340 | 33.785 | 31.162 | 41.988 | 37.915 | 39.863 | 27.047 |
| -ZUCCHERO..... | 6.471 | 5.708 | 6.979 | 7.546 | 7.188 | 6.047 | 10.424 | 8.671 | 9.479 | 5.754 |
| -CAFFÈ, THE E SURROGATI..... | 13.856 | 15.161 | 17.594 | 17.767 | 17.238 | 16.125 | 22.388 | 18.859 | 19.203 | 14.242 |
| BEVANDE..... | 35.159 | 37.190 | 39.784 | 44.240 | 43.165 | 26.914 | 45.679 | 44.917 | 62.126 | 33.772 |
| -ACQUA MINERALE..... | 5.215 | 5.011 | 5.228 | 5.640 | 5.543 | 6.060 | 4.106 | 5.040 | 7.630 | 4.145 |
| -VINO..... | 25.960 | 28.156 | 26.611 | 28.390 | 29.972 | 17.150 | 34.247 | 31.486 | 42.103 | 24.071 |
| CONSUMI ALIMENTARI E BEVANDE..... | 450.100 | 467.680 | 539.839 | 567.819 | 541.722 | 520.037 | 723.360 | 623.951 | 718.355 | 410.480 |
| TABACCO..... | 26.315 | 27.056 | 31.136 | 30.608 | 28.763 | 14.593 | 36.227 | 30.234 | 32.104 | 23.119 |
| VESTITARIO E CALZATURE..... | 126.414 | 145.591 | 133.598 | 203.078 | 180.287 | 152.602 | 203.371 | 177.532 | 199.003 | 130.237 |
| -ARTICOLI CONFEZIONATI..... | 49.642 | 61.456 | 56.784 | 96.862 | 79.965 | 66.184 | 90.841 | 79.123 | 79.733 | 56.934 |
| -CALZATURE..... | 16.773 | 26.476 | 25.291 | 29.339 | 26.498 | 36.926 | 32.695 | 29.421 | 37.223 | 20.237 |
| ABITAZIONE..... | 171.725 | 213.458 | 241.595 | 258.838 | 240.790 | 335.334 | 252.225 | 240.947 | 235.528 | 200.014 |
| -AFFITTO E SUBAFFITTO..... | 59.274 | 51.945 | 57.299 | 48.216 | 47.655 | 61.111 | 42.592 | 48.134 | 38.076 | 45.190 |
| -VALORE LOCATIVO..... | 81.737 | 108.261 | 113.044 | 131.140 | 126.146 | 205.796 | 160.167 | 128.099 | 121.263 | 99.075 |
| -SPESE PER MANUTENZIONE E RIPARAZIONI..... | 5.239 | 4.618 | 6.261 | 16.827 | 14.032 | - | 11.803 | 27.967 | 33.776 | 16.672 |
| COMBUSTIBILI ED ENERGIA ELETTTRICA..... | 68.177 | 110.229 | 85.295 | 136.175 | 120.370 | 100.471 | 104.469 | 101.048 | 148.330 | 91.596 |
| -ENERGIA ELETTTRICA..... | 16.086 | 24.431 | 22.561 | 22.506 | 22.644 | 29.474 | 29.042 | 26.882 | 28.580 | 17.429 |
| -GAS..... | 36.355 | 30.347 | 38.267 | 39.248 | 38.345 | 56.059 | 31.961 | 36.325 | 35.676 | 29.064 |
| -KEROSENE ED ALTRI COMBUSTIBILI..... | 3.654 | 12.113 | 4.920 | 10.123 | 10.588 | - | 9.522 | 8.980 | 49.133 | 11.705 |
| -SPESE PER RISCALDAMENTO CENTRALE..... | 10.732 | 39.714 | 19.521 | 60.850 | 45.155 | 14.938 | 32.041 | 25.101 | 28.853 | 30.292 |

Segue Tav. 7 — Valore dei consumi delle famiglie distinte secondo la ripartizione territoriale,
l'ampiezza e il tipo

Spesa media mensile per famiglia — Lire

Segue C — ITALIA NORD-OCCIDENTALE

| GRUPPI E CATEGORIE DI CONSUMO | 4 COMPONENTI | | | | | 5 COMPONENTI | | | 6 E PIÙ COMPO- NENTI | TOTALE |
|---|--|--|--|-------------------|-----------|--|------------------|-----------|----------------------------|-----------|
| | Due adulti e due bam- bini in età infe- riore a 6 anni com- piuti | Due adulti, un bambino in età infe- riore a 6 anni com- piuti e un bambino in età da 6 a 13 anni compiuti | Due adulti e due bambini in età da 6 a 13 anni compiuti | Quattro adulti | Totale | Due adulti e tre bam- bini in età da 6 a 13 anni compiuti | Cinque adulti | Totale | | |
| MOBILI, ARTICOLI DI ARREDAMENTO, APPARECCHI, UTENSILERIA E SERVIZI PER LA CASA..... | 124.361 | 114.517 | 103.950 | 155.440 | 148.034 | 372.978 | 166.850 | 146.103 | 149.792 | 108.564 |
| -MOBILI IN LEGNO..... | 21.614 | 23.425 | 6.452 | 38.353 | 35.582 | - | 47.783 | 29.007 | 18.953 | 20.654 |
| -LENZUOLA, COPERTE E ALTRA BIANCHERIA PER LA CASA..... | 7.237 | 3.409 | 4.085 | 5.307 | 5.381 | 90 | 4.481 | 3.337 | 11.715 | 3.502 |
| -PENTOLE, POSATE E ALTRE STOVIGLIE PER LA CASA..... | 6.112 | 4.832 | 5.221 | 9.630 | 6.823 | 5.107 | 2.490 | 3.122 | 5.750 | 4.008 |
| -CUCINE, STUPE, SCALDABAGNI..... | 1.655 | 3.707 | 3 | 1.107 | 1.373 | - | - | - | 1.876 | 1.188 |
| -FRIGORIFERI..... | - | - | - | 352 | 238 | - | - | - | - | 903 |
| -LAVATRICI..... | - | 1.837 | 1.843 | 3.399 | 2.896 | 89.683 | - | 7.676 | 13.683 | 2.981 |
| -LAVASTOVIGLIE..... | - | - | - | 559 | 718 | - | - | - | - | 532 |
| -DETERSIVI E DETERGENTI..... | 30.611 | 27.386 | 29.944 | 29.972 | 29.254 | 35.206 | 40.446 | 31.411 | 33.307 | 22.300 |
| -SERVIZI DOMESTICI..... | 106 | 7.335 | 8.076 | 8.167 | 8.086 | 128.102 | 8.826 | 12.249 | 3.975 | 6.441 |
| -LAVANDERIA E TINTORIA..... | 20.165 | 17.768 | 19.119 | 23.015 | 20.286 | 12.540 | 24.792 | 18.352 | 17.691 | 16.355 |
| SERVIZI SANITARI E SPESE PER LA SALUTE..... | 19.210 | 53.673 | 30.072 | 39.869 | 42.643 | 16.059 | 35.280 | 37.670 | 27.739 | 30.413 |
| -ONORARI MEDICI E SIMILI..... | 5.801 | 37.275 | 8.953 | 18.867 | 21.348 | 10.990 | 18.209 | 21.149 | 10.813 | 12.877 |
| -MEDICINALI..... | 7.825 | 7.541 | 6.120 | 7.420 | 7.172 | 2.741 | 9.503 | 8.761 | 8.753 | 6.839 |
| TRASPORTI E COMUNICAZIONI..... | 191.417 | 259.520 | 304.518 | 334.676 | 303.437 | 285.881 | 397.497 | 283.305 | 373.257 | 214.011 |
| -SCOOTERS E MOTOCICLETTE..... | - | - | 170 | - | 546 | - | 5.226 | 2.555 | - | 2.005 |
| -BICICLETTE..... | 116 | 1.209 | 926 | 470 | 1.942 | 13.066 | 3.175 | 1.965 | 812 | 867 |
| -ASSICURAZIONE VEICOLI..... | 21.830 | 16.305 | 19.063 | 32.407 | 28.254 | 53.617 | 31.543 | 26.853 | 29.448 | 18.350 |
| -BENZINA PER VEICOLI..... | 114.757 | 113.526 | 136.128 | 143.395 | 137.866 | 109.007 | 196.235 | 142.929 | 140.711 | 96.574 |
| -TRAM, AUTOBUS, TAXI..... | 2.822 | 7.449 | 8.186 | 14.659 | 11.850 | 4.125 | 15.477 | 13.707 | 16.753 | 8.725 |
| -TELEFONO..... | 22.566 | 11.764 | 20.468 | 20.013 | 19.650 | 10.063 | 29.453 | 20.925 | 17.115 | 14.145 |
| RICREAZIONE, SPETTACOLI, ISTRUZIONE E CULTURA..... | 101.656 | 120.984 | 128.633 | 148.284 | 140.128 | 220.239 | 187.467 | 151.524 | 153.050 | 96.861 |
| -GIORNALI E RIVISTE..... | 15.196 | 16.584 | 15.782 | 19.179 | 17.593 | 9.371 | 20.990 | 17.891 | 19.777 | 14.690 |
| -LIBRI..... | 9.016 | 13.330 | 12.096 | 15.736 | 15.986 | 3.087 | 19.716 | 17.942 | 18.248 | 7.646 |
| -TASSE SCOLASTICHE E ALTRE SPESE PER L'ISTRUZIONE..... | 4.538 | 9.212 | 6.498 | 9.187 | 9.830 | 27.868 | 13.654 | 13.946 | 20.388 | 5.295 |
| -APPARECCHI RADIO, TV, GIRADISCHI, REGISTRATORI, DISCHI, POMOCASSETTE..... | 13.695 | 3.986 | 18.003 | 17.043 | 13.948 | 75.454 | 31.812 | 17.634 | 9.989 | 8.918 |
| -MACCHINE FOTOCOPIATRICE, FOTOCOPIATRICE..... | 6.969 | 8.055 | 3.698 | 7.951 | 8.369 | 5.418 | 11.042 | 9.015 | 9.861 | 6.865 |
| -ARTICOLI SPORTIVI E CAMPEGGIO..... | 3.850 | 2.275 | 8.386 | 2.249 | 2.889 | - | 6.968 | 5.554 | 224 | 1.442 |
| -PIANTE E FIORI..... | 9.374 | 9.898 | 13.144 | 11.945 | 11.789 | 6.584 | 12.944 | 11.530 | 12.788 | 10.457 |
| -GIOCATTOLE..... | 17.470 | 9.843 | 13.797 | 6.193 | 10.455 | 55.998 | 5.412 | 9.854 | 14.676 | 7.724 |
| -SERVIZI RICREATIVI..... | 7.498 | 21.162 | 22.170 | 32.145 | 26.548 | 22.398 | 41.848 | 30.237 | 19.500 | 17.184 |
| -ABBONAMENTI RADIO, TV..... | 1.999 | 2.503 | 5.840 | 2.715 | 3.314 | 7.464 | 3.504 | 4.251 | 2.580 | 2.751 |
| ALTRI BENI E SERVIZI..... | 282.448 | 231.694 | 238.122 | 366.563 | 323.812 | 133.799 | 399.263 | 290.684 | 284.103 | 220.418 |
| -DENARO DATO AI FIGLI..... | 3.539 | 10.627 | 18.507 | 126.686 | 78.533 | 21.946 | 128.255 | 81.766 | 102.771 | 37.139 |
| -SAPONETTE E ARTICOLI IGIENICI..... | 25.505 | 18.230 | 16.612 | 23.787 | 20.915 | 17.638 | 32.856 | 22.479 | 17.266 | 16.558 |
| -BARBIERE E PARRUCCHIERE..... | 26.522 | 33.222 | 41.376 | 41.229 | 37.958 | 30.305 | 51.107 | 37.301 | 27.911 | 30.293 |
| -BORSE E ARTICOLI IN PELLE..... | 558 | 3.048 | 5.384 | 5.123 | 3.942 | - | 6.307 | 2.565 | 1.556 | 2.584 |
| -ARGENTERIA, GIOIELLI, BIGIOTTERIA OROLOGI E SIMILI..... | 1.947 | 3.423 | 2.928 | 5.263 | 4.280 | 1.057 | 10.545 | 6.869 | 1.057 | 3.801 |
| -ARTICOLI DI CANCELLERIA..... | 2.351 | 11.382 | 18.861 | 11.393 | 13.854 | 14.387 | 9.630 | 13.588 | 12.922 | 6.230 |
| -ALBERGHI, PENSIONI, GITE E VIAGGI -DI CUI: PASTI E CONSUMAZIONI FUORI CASA..... | 181.433 | 126.769 | 112.486 | 120.472 | 136.107 | 39.374 | 127.377 | 103.880 | 97.368 | 103.430 |
| CONSUMI NON ALIMENTARI..... | 1.111.723 | 1.276.722 | 1.296.919 | 1.673.531 | 1.528.264 | 1.631.956 | 1.782.649 | 1.459.047 | 1.602.906 | 1.115.233 |
| TOTALE CONSUMI..... | 1.561.823 | 1.744.402 | 1.836.758 | 2.241.350 | 2.069.986 | 2.151.993 | 2.506.009 | 2.082.998 | 2.321.261 | 1.525.713 |

Segue Tav. 7 — Valore dei consumi delle famiglie distinte secondo la ripartizione territoriale,
l'ampiezza e il tipo

Spesa media mensile per famiglia — Lire

D — ITALIA NORD-ORIENTALE

| GRUPPI E CATEGORIE DI CONSUMO | 1 COMPONENTE | | | 2 COMPONENTI | | | 3 COMPONENTI | | | |
|---|-------------------------------------|----------------------------------|---------|--|---|---------|---|---|---------------|---------|
| | In età inferiore a 65 anni | In età di 65 anni e più | Totale | Con capo famiglia in età inferiore a 65 anni | Con capo famiglia in età di 65 anni e più | Totale | Due adulti e un bam- bino in età inferiore a 6 anni compiuti | Due adulti e un bam- bino in età da 6 a 13 anni compiuti | Tre adulti | Totale |
| PANE E CEREALI..... | 24.856 | 22.635 | 23.713 | 39.607 | 38.560 | 39.195 | 43.823 | 46.651 | 54.403 | 50.645 |
| -PANE..... | 13.537 | 11.999 | 12.746 | 22.458 | 21.237 | 21.978 | 23.960 | 26.982 | 32.121 | 29.398 |
| -PASTA..... | 4.996 | 4.589 | 4.786 | 7.949 | 7.612 | 7.816 | 9.299 | 8.662 | 10.709 | 10.076 |
| CARNE..... | 58.183 | 47.909 | 52.901 | 101.156 | 92.162 | 97.616 | 120.492 | 122.133 | 139.167 | 131.821 |
| -CARNE BOVINA..... | 24.542 | 21.255 | 22.852 | 45.805 | 41.617 | 44.157 | 57.847 | 56.316 | 60.654 | 59.308 |
| -POLLAME..... | 9.726 | 10.088 | 9.912 | 16.385 | 17.417 | 16.791 | 15.643 | 17.562 | 22.109 | 19.790 |
| -ALTRE CARNI (ESCLUSI I SALUMI)..... | 9.098 | 5.657 | 7.329 | 16.926 | 15.649 | 16.423 | 21.567 | 19.690 | 25.212 | 23.311 |
| PESCE..... | 4.530 | 4.589 | 4.561 | 8.295 | 6.200 | 7.471 | 9.924 | 9.868 | 10.722 | 10.391 |
| OLII E GRASSI..... | 17.301 | 15.663 | 16.459 | 24.912 | 25.226 | 25.035 | 26.400 | 23.084 | 30.296 | 28.022 |
| -OLIO DI OLIVA E DI SEMI..... | 11.717 | 10.258 | 10.967 | 16.831 | 17.017 | 16.904 | 18.594 | 15.546 | 20.415 | 19.023 |
| LATTE, FORMAGGI E UOVA..... | 32.609 | 30.613 | 31.583 | 50.968 | 48.801 | 50.116 | 64.332 | 58.741 | 67.176 | 64.917 |
| -LATTE..... | 11.515 | 11.055 | 11.278 | 16.040 | 15.977 | 16.015 | 24.444 | 19.146 | 19.965 | 20.858 |
| -FORMAGGI..... | 17.234 | 16.046 | 16.624 | 29.101 | 27.158 | 28.337 | 34.440 | 33.920 | 39.301 | 37.122 |
| -UOVA..... | 3.860 | 3.512 | 3.681 | 5.827 | 5.666 | 5.764 | 5.448 | 5.675 | 7.910 | 6.937 |
| PATATE, FRUTTA E ORTAGGI..... | 30.769 | 25.695 | 28.161 | 54.803 | 45.160 | 51.007 | 58.225 | 59.203 | 67.733 | 63.916 |
| -FRUTTA FRESCA E SECCA..... | 15.935 | 13.667 | 14.769 | 28.351 | 23.156 | 26.306 | 30.187 | 29.281 | 33.225 | 31.805 |
| ZUCCHERO, CAFFÈ, THE, CACAO E ALTRI GENERI ALIMENTARI..... | 15.193 | 15.006 | 15.096 | 23.227 | 21.252 | 22.449 | 25.278 | 27.371 | 29.807 | 28.380 |
| -ZUCCHERO..... | 3.127 | 3.886 | 3.517 | 5.726 | 5.435 | 5.611 | 5.010 | 4.542 | 6.265 | 5.673 |
| -CAFFÈ, THE E SURROGATI..... | 7.965 | 7.648 | 7.802 | 12.432 | 10.920 | 11.837 | 12.644 | 13.334 | 15.521 | 14.445 |
| BEVANDE..... | 16.963 | 11.551 | 14.181 | 29.587 | 23.641 | 27.248 | 36.046 | 32.315 | 38.709 | 36.657 |
| -ACQUA MINERALE..... | 2.249 | 1.523 | 1.876 | 3.247 | 3.224 | 3.238 | 4.402 | 4.258 | 3.608 | 3.884 |
| -VINO..... | 9.768 | 8.486 | 9.109 | 21.599 | 17.636 | 20.040 | 19.256 | 19.300 | 27.870 | 24.224 |
| CONSUMI ALIMENTARI E BEVANDE..... | 200.404 | 173.661 | 186.655 | 332.555 | 301.002 | 320.137 | 384.520 | 379.366 | 438.013 | 414.749 |
| TABACCO..... | 16.982 | 3.313 | 9.956 | 23.424 | 11.748 | 18.828 | 25.326 | 25.042 | 26.295 | 25.699 |
| VESTITIARIO E CALZATURE..... | 71.050 | 52.205 | 61.363 | 135.234 | 73.909 | 111.099 | 174.643 | 194.673 | 163.844 | 172.139 |
| -ARTICOLI CONFEZIONATI..... | 29.264 | 20.086 | 24.546 | 51.438 | 24.312 | 40.762 | 73.286 | 87.481 | 76.853 | 78.181 |
| -CALZATURE..... | 15.749 | 9.069 | 12.315 | 20.139 | 14.311 | 17.846 | 28.344 | 30.760 | 24.345 | 26.465 |
| ABITAZIONE..... | 167.799 | 127.870 | 147.274 | 221.853 | 176.504 | 204.007 | 255.087 | 231.823 | 252.647 | 248.623 |
| -AFFITTO E SUBAFFITTO..... | 43.877 | 28.647 | 36.048 | 48.734 | 26.055 | 39.809 | 63.148 | 53.739 | 34.102 | 44.295 |
| -VALORE LOCATIVO..... | 84.843 | 71.755 | 78.115 | 113.197 | 107.721 | 111.042 | 119.019 | 123.821 | 137.071 | 130.123 |
| -SPESE PER MANUTENZIONE E RIPARAZIONI..... | 9.619 | 5.390 | 7.445 | 31.768 | 19.456 | 26.923 | 41.225 | 10.878 | 37.195 | 32.683 |
| COMBUSTIBILI ED ENERGIA ELETTRICA..... | 54.754 | 55.019 | 54.890 | 98.889 | 76.709 | 90.161 | 99.898 | 97.165 | 100.907 | 99.640 |
| -ENERGIA ELETTRICA..... | 15.989 | 11.625 | 13.746 | 19.262 | 16.308 | 18.099 | 24.866 | 22.263 | 22.041 | 22.796 |
| -GAS..... | 17.609 | 18.061 | 17.841 | 33.370 | 30.343 | 32.179 | 41.930 | 29.986 | 42.291 | 39.547 |
| -KEROSENE ED ALTRI COMBUSTIBILI..... | 7.019 | 8.225 | 7.639 | 21.168 | 6.581 | 15.428 | 11.416 | 12.098 | 14.546 | 13.304 |
| -SPESE PER RISCALDAMENTO CENTRALE..... | 11.391 | 12.083 | 11.747 | 21.674 | 11.504 | 17.672 | 15.699 | 20.603 | 18.974 | 18.524 |

Segue Tav. 7 — Valore dei consumi delle famiglie distinte secondo la ripartizione territoriale,
l'ampiezza e il tipo

Spesa media mensile per famiglia — Lire

Segue D — ITALIA NORD-ORIENTALE

| GRUPPI E CATEGORIE DI CONSUMO | 1 COMPONENTE | | | 2 COMPONENTI | | | 3 COMPONENTI | | | |
|---|-------------------------------------|----------------------------------|---------|--|---|-----------|---|---|---------------|-----------|
| | In età inferiore a 65 anni | In età di 65 anni e più | Totale | Con capo famiglia in età inferiore a 65 anni | Con capo famiglia in età di 65 anni e più | Totale | Due adulti e un bam- bino in età inferiore a 6 anni compiuti | Due adulti e un bam- bino in età da 6 a 13 anni compiuti | Tre adulti | Totale |
| MOBILI, ARTICOLI DI ARREDAMENTO, APPARECCHI, UTENSILERIA E SERVIZI PER LA CASA..... | 51.530 | 42.334 | 46.804 | 116.620 | 87.630 | 105.209 | 174.666 | 177.034 | 150.737 | 159.961 |
| - MOBILI IN LEGNO..... | 1.326 | 932 | 1.124 | 26.874 | 21.549 | 24.778 | 64.268 | 68.850 | 49.813 | 56.114 |
| - LENZUOLA, COPERTE E ALTRA BIANCHERIA PER LA CASA..... | 1.977 | 1.571 | 1.768 | 4.808 | 2.240 | 3.797 | 3.058 | 4.659 | 6.726 | 5.493 |
| - PENTOLE, POSATE E ALTRE STOVIGLIE PER LA CASA..... | 1.470 | 1.779 | 1.629 | 5.562 | 2.711 | 4.440 | 7.149 | 7.495 | 5.274 | 6.070 |
| - CUCINE, STUPE, SCALDABAGNI..... | 839 | - | 408 | 2.971 | 2.341 | 2.723 | 8.894 | 653 | 3.223 | 3.913 |
| - FRIGORIFERI..... | 195 | 662 | 436 | 3.308 | 1.243 | 2.495 | 2.574 | - | 695 | 935 |
| - LAVATRICI..... | - | 806 | 414 | 398 | 1.979 | 1.020 | 5.329 | 10.568 | 3.242 | 5.106 |
| - LAVASTOVIGLIE..... | - | - | - | 287 | - | 174 | - | - | - | - |
| - DETERSIVI E DETERGENTI..... | 11.657 | 10.916 | 11.276 | 21.414 | 17.998 | 20.070 | 26.094 | 24.219 | 27.096 | 26.138 |
| - SERVIZI DOMESTICI..... | 2.778 | 7.764 | 5.341 | 3.561 | 1.984 | 2.940 | 4.895 | 3.909 | 4.237 | 4.304 |
| - LAVANDERIA E TINTORIA..... | 13.214 | 5.752 | 9.378 | 13.359 | 9.330 | 11.773 | 15.359 | 14.904 | 14.708 | 14.801 |
| SERVIZI SANITARI E SPESE PER LA SALUTE..... | 13.592 | 19.365 | 16.560 | 32.172 | 20.732 | 27.669 | 21.503 | 29.774 | 43.749 | 36.643 |
| - ONORARI MEDICI E SIMILI..... | 6.470 | 4.975 | 5.702 | 9.831 | 5.860 | 8.268 | 10.756 | 18.018 | 14.297 | 14.429 |
| - MEDICINALI..... | 3.485 | 4.647 | 4.082 | 6.540 | 8.293 | 7.230 | 7.213 | 5.225 | 8.332 | 7.666 |
| TRASPORTI E COMUNICAZIONI..... | 107.036 | 21.376 | 63.005 | 252.941 | 86.261 | 187.344 | 358.602 | 257.551 | 251.419 | 273.729 |
| - SCOOTERS E MOTOCICLETTE..... | 145 | - | 71 | 264 | - | 160 | 579 | - | 3.955 | 2.431 |
| - BICICLETTE..... | 690 | 189 | 432 | 883 | 1.374 | 1.076 | 2.071 | 1.417 | 1.457 | 1.561 |
| - ASSICURAZIONE VEICOLI..... | 12.669 | 422 | 6.374 | 18.243 | 4.749 | 12.933 | 21.102 | 27.317 | 22.954 | 23.249 |
| - BENZINA PER VEICOLI..... | 57.911 | 5.562 | 31.003 | 101.123 | 31.877 | 73.871 | 140.198 | 118.452 | 122.586 | 125.182 |
| - TRAM, AUTOBUS, TAXI..... | 4.034 | 3.706 | 3.865 | 5.737 | 7.821 | 6.557 | 3.828 | 6.130 | 9.552 | 7.637 |
| - TELEFONO..... | 10.528 | 6.239 | 8.323 | 14.121 | 10.424 | 12.666 | 17.449 | 16.545 | 19.209 | 18.142 |
| RICREAZIONE, SPETTACOLI, ISTRUZIONE E CULTURA..... | 63.247 | 28.662 | 45.469 | 84.320 | 52.702 | 71.877 | 148.182 | 94.302 | 106.052 | 112.821 |
| - GIORNALI E RIVISTE..... | 11.538 | 5.027 | 8.191 | 15.343 | 10.364 | 13.383 | 21.697 | 16.933 | 17.048 | 17.919 |
| - LIBRI..... | 6.105 | 571 | 3.260 | 4.216 | 756 | 2.854 | 9.061 | 13.196 | 8.871 | 10.193 |
| - TASSE SCOLASTICHE E ALTRE SPESE PER L'ISTRUZIONE..... | 1.868 | - | 908 | 1.633 | 43 | 1.007 | 7.168 | 6.727 | 4.714 | 5.684 |
| - APPARECCHI RADIO, TV, GIRADISCHI, REGISTRATORI, DISCHI, FONOCASSETTE..... | 4.016 | 2.783 | 3.382 | 10.203 | 5.147 | 8.213 | 11.933 | 7.141 | 8.954 | 9.220 |
| - MACCHINE FOTOCINEMATOGRAFICHE, PELLICOLE..... | 2.470 | 620 | 1.519 | 4.155 | 1.505 | 3.112 | 14.538 | 5.337 | 5.503 | 7.345 |
| - ARTICOLI SPORTIVI E CAMPEGGIO..... | 415 | 24 | 214 | 969 | 249 | 686 | 852 | 1.631 | 1.319 | 1.272 |
| - PIANTE E FIORI..... | 8.363 | 6.544 | 7.428 | 11.402 | 8.660 | 10.323 | 11.592 | 7.396 | 11.968 | 10.957 |
| - GIOCATTOLI..... | 2.988 | 1.692 | 2.322 | 3.955 | 3.634 | 3.829 | 19.100 | 7.972 | 3.089 | 7.337 |
| - SERVIZI RICREATIVI..... | 11.035 | 773 | 5.760 | 12.554 | 3.195 | 8.871 | 20.661 | 16.993 | 21.425 | 20.547 |
| - ABBONAMENTI RADIO, TV..... | 1.950 | 1.850 | 1.899 | 3.280 | 4.991 | 3.954 | 3.425 | 2.396 | 3.909 | 3.469 |
| ALTRI BENI E SERVIZI..... | 145.614 | 69.836 | 106.660 | 200.363 | 128.919 | 172.245 | 242.176 | 236.750 | 242.543 | 241.020 |
| - DENARO DATO AI FIGLI..... | 8.865 | 14.258 | 11.637 | 18.099 | 25.865 | 21.155 | 1.987 | 13.916 | 54.802 | 35.562 |
| - SAPONETTE E ARTICOLI IGIENICI..... | 10.629 | 6.031 | 8.265 | 16.643 | 8.753 | 13.538 | 28.847 | 20.220 | 19.352 | 21.454 |
| - BARBIERE E PARRUCCHIERE..... | 20.771 | 9.053 | 14.747 | 30.074 | 23.288 | 27.403 | 36.209 | 27.042 | 36.542 | 34.604 |
| - BORSE E ARTICOLI IN PELLE..... | 2.051 | 425 | 1.215 | 3.491 | 1.006 | 2.513 | 3.041 | 3.616 | 2.404 | 2.764 |
| - ARGENTERIA, GIOIELLI, BIGIOTTERIA OROLOGI E SMILLI..... | 1.541 | 1.586 | 1.564 | 4.539 | 2.290 | 3.654 | 7.178 | 4.589 | 4.523 | 5.042 |
| - ARTICOLI DI CANCELLERIA..... | 1.336 | 1.032 | 1.179 | 2.447 | 716 | 1.766 | 3.302 | 9.354 | 4.295 | 5.411 |
| - ALBERGHI, PENSONI, GETTE E VIAGGI DI CUI: PASTI E CONSUMAZIONI FUORI CASA..... | 90.356 | 28.889 | 58.761 | 104.510 | 57.478 | 86.000 | 125.155 | 134.167 | 100.045 | 111.774 |
| CONSUMI NON ALIMENTARI..... | 691.604 | 419.980 | 551.981 | 1.165.816 | 715.114 | 988.439 | 1.500.083 | 1.344.114 | 1.338.193 | 1.370.275 |
| TOTALE CONSUMI..... | 892.008 | 593.641 | 738.636 | 1.498.371 | 1.016.116 | 1.308.576 | 1.884.603 | 1.723.480 | 1.776.206 | 1.785.024 |

Segue Tav. 7 — Valore dei consumi delle famiglie distinte secondo la ripartizione territoriale,
l'ampiezza e il tipo

Spesa media mensile per famiglia — Lire

Segue D — ITALIA NORD-ORIENTALE

| GRUPPI E CATEGORIE DI CONSUMO | 4 COMPONENTI | | | | | 5 COMPONENTI | | | 6 E PIÙ COMPO- NENTI | TOTALE |
|---|--|--|--|-------------------|---------|--|------------------|---------|----------------------------|---------|
| | Due adulti e due bam- bini in età infe- riore a 6 anni compiuti | Due adulti, un bambino in età infe- riore a 6 anni com- piuti e un bambino in età da 6 a 13 anni compiuti | Due adulti e due bambini in età da 6 a 13 anni compiuti | Quattro adulti | Totale | Due adulti e tre bam- bini in età da 6 a 13 anni compiuti | Cinque adulti | Totale | | |
| PANE E CEREALI..... | 53.651 | 59.529 | 58.050 | 66.402 | 62.136 | 69.679 | 79.216 | 74.380 | 90.774 | 49.132 |
| -PANE..... | 30.517 | 35.211 | 34.795 | 39.971 | 37.340 | 48.703 | 51.311 | 47.169 | 54.403 | 28.852 |
| -PASTA..... | 11.071 | 11.036 | 9.995 | 12.640 | 11.507 | 11.153 | 14.678 | 13.366 | 17.383 | 9.460 |
| CARNE..... | 128.364 | 162.583 | 145.250 | 161.275 | 155.085 | 220.608 | 189.578 | 181.254 | 235.864 | 122.926 |
| -CARNE BOVINA..... | 63.965 | 78.921 | 65.328 | 73.713 | 71.347 | 118.329 | 87.168 | 84.425 | 94.773 | 55.276 |
| -POLLAME..... | 17.674 | 25.784 | 23.210 | 26.331 | 25.338 | 41.373 | 27.465 | 29.745 | 44.221 | 20.354 |
| -ALTRE CARNI (ESCLUSI I SALUMI)..... | 22.529 | 26.726 | 27.677 | 28.344 | 27.107 | 18.759 | 34.205 | 31.542 | 51.739 | 21.498 |
| PESCE..... | 12.243 | 13.858 | 11.499 | 11.070 | 12.381 | 12.374 | 12.736 | 13.788 | 14.141 | 9.500 |
| OLII E GRASSI..... | 28.941 | 33.260 | 30.530 | 33.352 | 31.508 | 45.244 | 37.411 | 38.428 | 46.716 | 27.657 |
| -OLIO DI OLIVA E DI SEMI..... | 19.851 | 22.197 | 20.986 | 21.773 | 20.674 | 21.008 | 24.376 | 25.792 | 29.818 | 18.461 |
| LATTE, FORMAGGI E UOVA..... | 72.042 | 73.552 | 74.337 | 79.185 | 75.237 | 90.177 | 100.946 | 95.490 | 110.258 | 62.057 |
| -LATTE..... | 32.178 | 26.618 | 25.008 | 24.483 | 25.381 | 32.611 | 31.658 | 32.520 | 34.791 | 20.494 |
| -FORMAGGI..... | 33.725 | 39.022 | 40.933 | 45.601 | 41.333 | 43.692 | 57.064 | 52.214 | 63.092 | 34.604 |
| -UOVA..... | 6.139 | 7.912 | 8.396 | 9.101 | 8.523 | 13.874 | 12.224 | 10.756 | 12.375 | 6.959 |
| PATATE, FRUTTA E ORTAGGI..... | 65.925 | 68.090 | 71.363 | 78.896 | 74.392 | 91.011 | 89.676 | 84.640 | 87.557 | 59.357 |
| -FRUTTA FRESCA E SECCA..... | 34.085 | 35.991 | 35.584 | 37.885 | 36.953 | 35.561 | 43.635 | 40.594 | 41.213 | 29.655 |
| ZUCCHERO, CAFFÈ, THE, CACAO E ALTRI GENERI ALIMENTARI..... | 29.634 | 34.020 | 30.132 | 33.018 | 31.807 | 34.185 | 35.637 | 35.091 | 46.557 | 26.630 |
| -ZUCCHERO..... | 7.300 | 6.841 | 7.073 | 7.597 | 7.198 | 10.938 | 9.225 | 9.117 | 14.804 | 6.281 |
| -CAFFÈ, THE E SURROGATI..... | 13.261 | 17.705 | 13.525 | 16.656 | 15.555 | 15.119 | 18.228 | 17.024 | 19.757 | 13.305 |
| BEVANDE..... | 35.339 | 34.722 | 35.873 | 41.731 | 38.249 | 15.456 | 48.277 | 37.969 | 54.900 | 31.590 |
| -ACQUA MINERALE..... | 3.833 | 4.085 | 3.831 | 4.286 | 3.886 | 1.323 | 2.607 | 2.839 | 5.641 | 3.358 |
| -VINO..... | 20.064 | 20.896 | 22.866 | 29.011 | 25.427 | 12.880 | 33.324 | 26.650 | 39.766 | 21.650 |
| CONSUMI ALIMENTARI E BEVANDE..... | 426.139 | 479.614 | 457.034 | 504.929 | 480.795 | 578.734 | 593.477 | 561.040 | 686.767 | 388.899 |
| TABACCO..... | 23.867 | 23.899 | 25.065 | 31.865 | 27.349 | 10.826 | 32.735 | 27.200 | 33.852 | 22.039 |
| VESTITARIO E CALZATURE..... | 171.107 | 188.458 | 163.871 | 201.072 | 193.333 | 203.065 | 202.814 | 232.894 | 236.330 | 149.763 |
| -ARTICOLI CONFEZIONATI..... | 56.432 | 88.492 | 67.524 | 91.596 | 85.906 | 75.445 | 93.143 | 94.631 | 103.928 | 63.532 |
| -CALZATURE..... | 26.306 | 26.480 | 31.199 | 31.611 | 31.905 | 34.008 | 35.260 | 36.767 | 33.774 | 24.143 |
| ABITAZIONE..... | 195.831 | 231.473 | 239.579 | 252.932 | 243.168 | 235.029 | 275.180 | 263.516 | 244.309 | 219.632 |
| -AFFITTO E SUBAFFITTO..... | 40.468 | 37.429 | 42.627 | 34.571 | 37.775 | 45.896 | 29.535 | 33.159 | 20.470 | 38.403 |
| -VALORE LOCATIVO..... | 129.144 | 141.655 | 141.795 | 153.886 | 147.263 | 165.224 | 184.532 | 173.898 | 180.949 | 125.679 |
| -SPESE PER MANUTENZIONE E RIPARAZIONI..... | 7.646 | 18.568 | 18.450 | 21.043 | 18.236 | 8.322 | 6.374 | 17.221 | 13.325 | 21.674 |
| COMBUSTIBILI ED ENERGIA ELETTTRICA..... | 110.138 | 121.128 | 110.045 | 103.125 | 101.670 | 126.525 | 129.367 | 116.243 | 126.564 | 92.402 |
| -ENERGIA ELETTTRICA..... | 22.385 | 24.064 | 28.640 | 27.062 | 25.871 | 53.876 | 30.514 | 35.300 | 38.286 | 22.402 |
| -GAS..... | 40.786 | 34.020 | 33.069 | 42.973 | 37.184 | 19.289 | 38.675 | 35.493 | 38.497 | 33.016 |
| -KEROSENE ED ALTRI COMBUSTIBILI..... | 25.078 | 24.164 | 13.588 | 10.235 | 11.643 | 14.773 | 30.902 | 16.053 | 16.014 | 12.844 |
| -SPESE PER RISCALDAMENTO CENTRALE..... | 19.427 | 31.647 | 15.671 | 15.075 | 18.612 | 8.063 | 27.837 | 22.475 | 21.529 | 17.604 |

Segue Tav. 7 — Valore dei consumi delle famiglie distinte secondo la ripartizione territoriale,
l'ampiezza e il tipo

Spesa media mensile per famiglia — Lire

Segue D — ITALIA NORD-ORIENTALE

| GRUPPI E CATEGORIE DI CONSUMO | 4 COMPONENTI | | | | | 5 COMPONENTI | | | 6 E PIÙ COMPONENTI | TOTALE |
|---|---|---|---|----------------|-----------|---|---------------|-----------|-----------------------|-----------|
| | Due adulti e due bambini in età inferiore a 6 anni compiuti | Due adulti, un bambino in età inferiore a 6 anni compiuti e un bambino in età da 6 a 13 anni compiuti | Due adulti e due bambini in età da 6 a 13 anni compiuti | Quattro adulti | Totale | Due adulti e tre bambini in età da 6 a 13 anni compiuti | Cinque adulti | Totale | | |
| MOBILI, ARTICOLI DI ARREDAMENTO, APPARECCHI, UTENSILERIA E SERVIZI PER LA CASA..... | 100.290 | 108.244 | 98.193 | 170.093 | 157.314 | 89.405 | 243.306 | 164.611 | 149.963 | 125.832 |
| -MOBILI IN LEGNO..... | 7.880 | 2.905 | 16.677 | 37.269 | 44.588 | 1.966 | 137.240 | 65.569 | 24.442 | 35.688 |
| -LENZUOLA, COPERTE E ALTRA BIANCHERIA PER LA CASA..... | 5.530 | 8.989 | 3.665 | 6.323 | 5.382 | - | 4.220 | 4.394 | 11.132 | 4.543 |
| -PENTOLE, POSATE E ALTRE STOVIGLIE PER LA CASA..... | 6.834 | 3.690 | 4.459 | 8.599 | 7.614 | 3.250 | 10.109 | 6.606 | 5.278 | 5.213 |
| -CUCCINE, STUPE, SCALDABAGNI..... | 53 | - | 4.495 | 1.154 | 1.253 | - | 2.220 | 1.591 | 2.172 | 2.178 |
| -FRIGORIFERI..... | 3.785 | 2.716 | - | 4.190 | 3.144 | - | 6.967 | 6.784 | 5.734 | 2.397 |
| -LAVATRICI..... | - | 5.619 | - | 1.186 | 1.706 | - | - | 651 | 262 | 1.973 |
| -LAVASTOVIGLIE..... | 1.108 | - | - | - | 76 | 3.171 | 355 | 266 | 3.341 | 226 |
| -DETERGENTI E DETERGENTI..... | 32.322 | 27.419 | 23.102 | 28.332 | 27.998 | 35.365 | 28.787 | 30.637 | 35.926 | 23.202 |
| -SERVIZI DOMESTICI..... | 5.505 | 5.303 | 3.659 | 4.165 | 4.152 | 4.383 | 11.116 | 4.757 | 2.294 | 4.067 |
| -LAVANDERIA E TINTORIA..... | 10.862 | 16.460 | 12.987 | 17.019 | 15.537 | 11.765 | 15.351 | 12.901 | 18.056 | 13.225 |
| SERVIZI SANITARI E SPESE PER LA SALUTE..... | 14.354 | 34.389 | 50.178 | 48.503 | 42.898 | 154.536 | 54.816 | 43.635 | 42.016 | 32.992 |
| -ONORARI MEDICI E SIMILI..... | 3.886 | 7.284 | 26.686 | 17.842 | 15.945 | 53.324 | 11.288 | 14.025 | 8.503 | 11.381 |
| -MEDICINALI..... | 6.743 | 6.677 | 7.672 | 7.461 | 7.566 | 23.255 | 8.390 | 9.168 | 11.964 | 7.220 |
| TRASPORTI E COMUNICAZIONI..... | 268.527 | 435.996 | 307.712 | 363.119 | 348.540 | 211.132 | 447.790 | 365.061 | 395.470 | 243.613 |
| -SCOOTERS E MOTOCICLETTE..... | - | - | - | 238 | 1.047 | 8.534 | 11.291 | 4.012 | - | 1.193 |
| -BICICLETTE..... | 667 | 1.561 | 3.835 | 773 | 1.426 | - | 1.363 | 1.300 | 2.710 | 1.241 |
| -ASSICURAZIONE VEICOLI..... | 20.919 | 24.398 | 26.613 | 32.917 | 29.140 | 3.606 | 22.684 | 27.604 | 19.153 | 19.119 |
| -BENZINA PER VEICOLI..... | 131.468 | 144.905 | 127.252 | 158.459 | 145.062 | 140.133 | 178.629 | 147.827 | 204.144 | 105.281 |
| -TRAIN, AUTOBUS, TAXI..... | 2.812 | 5.797 | 5.089 | 14.034 | 10.124 | 9.660 | 13.522 | 10.751 | 17.988 | 7.931 |
| -TELEFONO..... | 13.227 | 21.643 | 18.564 | 21.489 | 20.538 | 26.403 | 27.810 | 20.781 | 23.587 | 16.005 |
| RICREAZIONE, SPETTACOLI, ISTRUZIONE E CULTURA..... | 120.091 | 120.559 | 135.134 | 154.570 | 149.715 | 106.359 | 189.262 | 165.204 | 150.757 | 104.482 |
| -GIORNALI E RIVISTE..... | 15.375 | 14.092 | 17.684 | 19.326 | 17.218 | 10.727 | 21.100 | 16.262 | 16.394 | 14.726 |
| -LIBRI..... | 12.172 | 5.132 | 10.650 | 15.153 | 14.817 | 13.390 | 12.422 | 14.150 | 14.763 | 8.634 |
| -TASSE SCOLASTICHE E ALTRE SPESE PER L'ISTRUZIONE..... | 12.903 | 7.344 | 13.238 | 14.348 | 13.732 | 2.779 | 17.580 | 14.306 | 12.395 | 6.363 |
| -APPARECCHI RADIO, TV, GIRADISCHI, REGISTRATORI, DISCHI, FONOCASSETTE..... | 3.342 | 17.663 | 10.332 | 13.576 | 15.083 | 7.908 | 9.937 | 17.341 | 15.083 | 10.096 |
| -MACCHINE FOTOCINEMATOGRAFICHE, PELLICOLE..... | 9.710 | 6.932 | 6.274 | 7.561 | 7.322 | 799 | 16.599 | 11.493 | 7.586 | 5.624 |
| -ARTICOLI SPORTIVI E CANPEGGIO..... | - | 766 | 1.089 | 2.181 | 1.484 | 2.788 | 798 | 1.960 | 818 | 1.023 |
| -PIANTE E FIORI..... | 12.550 | 11.461 | 13.425 | 12.415 | 12.349 | 3.150 | 23.869 | 13.942 | 9.552 | 10.658 |
| -GIOCATTOLI..... | 15.891 | 13.364 | 14.558 | 2.226 | 8.432 | 6.699 | 947 | 6.605 | 8.462 | 5.793 |
| -SERVIZI RICREATIVI..... | 9.927 | 23.637 | 23.134 | 31.352 | 27.764 | 29.707 | 39.866 | 27.796 | 24.847 | 17.329 |
| -ABBONAMENTI RADIO, TV..... | 3.705 | 4.446 | 5.901 | 4.241 | 4.759 | 2.509 | 2.624 | 4.542 | 6.852 | 3.818 |
| ALTRI BENI E SERVIZI..... | 170.821 | 208.287 | 251.819 | 341.035 | 285.514 | 144.202 | 397.790 | 288.256 | 373.034 | 219.166 |
| -DENARO DATO AI FIGLI..... | 3.686 | 15.059 | 22.970 | 122.559 | 70.648 | 15.925 | 166.245 | 86.727 | 120.332 | 43.025 |
| -SAPONETTE E ARTICOLI IGIENICI..... | 21.877 | 19.231 | 16.557 | 18.722 | 19.150 | 9.229 | 25.360 | 19.060 | 20.742 | 16.452 |
| -BARBIERE E PARRUCCHIERE..... | 18.337 | 34.588 | 32.821 | 39.234 | 34.473 | 23.463 | 45.431 | 35.453 | 41.436 | 29.658 |
| -BORSE E ARTICOLI IN PELLE..... | 483 | 4.583 | 2.356 | 3.380 | 3.087 | - | 816 | 3.759 | 3.023 | 2.591 |
| -ARGENTERIA, GIOIELLI, BIGIOTTERIA OROLOGI E SIMILI..... | 2.454 | 2.901 | 6.568 | 6.217 | 6.348 | 3.206 | 3.756 | 5.054 | 2.813 | 4.258 |
| -ARTICOLI DI CANCELLERIA..... | 4.107 | 13.157 | 17.325 | 6.319 | 10.036 | 20.838 | 8.685 | 14.807 | 13.795 | 5.874 |
| -ALBERGHI, PENSONI, GETTE E VIAGGI..... | 106.035 | 103.017 | 133.493 | 126.170 | 121.828 | 67.388 | 113.045 | 102.432 | 141.814 | 98.611 |
| -DI CUI: PASTI E CONSUMAZIONI FUORI CASA..... | 81.277 | 94.677 | 120.026 | 107.618 | 105.352 | 66.876 | 102.768 | 92.916 | 130.798 | 84.997 |
| CONSUMI NON ALIMENTARI..... | 1.175.026 | 1.472.433 | 1.381.596 | 1.666.314 | 1.549.501 | 1.281.079 | 1.973.060 | 1.666.620 | 1.752.295 | 1.209.921 |
| TOTALE CONSUMI..... | 1.601.165 | 1.952.047 | 1.838.630 | 2.171.243 | 2.030.296 | 1.859.813 | 2.566.537 | 2.227.660 | 2.439.062 | 1.598.820 |

Segue Tav. 7 — Valore dei consumi delle famiglie distinte secondo la ripartizione territoriale,
l'ampiezza e il tipo

Spesa media mensile per famiglia — Lire

E — ITALIA CENTRALE

| GRUPPI E CATEGORIE DI CONSUMO | 1 COMPONENTE | | | 2 COMPONENTI | | | 3 COMPONENTI | | | |
|---|-------------------------------------|----------------------------------|---------|--|---|---------|---|---|---------------|---------|
| | In età inferiore a 65 anni | In età di 65 anni e più | Totale | Con capo famiglia in età inferiore a 65 anni | Con capo famiglia in età di 65 anni e più | Totale | Due adulti e un bam- bino in età inferiore a 6 anni compiuti | Due adulti e un bam- bino in età da 6 a 13 anni compiuti | Tre adulti | Totale |
| PANE E CEREALI..... | 22.354 | 25.081 | 23.791 | 42.440 | 37.987 | 40.539 | 52.956 | 51.131 | 53.545 | 53.068 |
| -PANE..... | 11.057 | 11.585 | 11.335 | 21.865 | 19.577 | 20.888 | 24.115 | 26.699 | 26.818 | 27.208 |
| -PASTA..... | 5.739 | 6.094 | 5.926 | 11.269 | 9.979 | 10.718 | 13.642 | 12.971 | 14.647 | 14.085 |
| CARNE..... | 65.421 | 63.189 | 64.245 | 131.739 | 117.248 | 125.553 | 162.213 | 172.173 | 175.023 | 170.943 |
| -CARNE BOVINA..... | 30.394 | 32.386 | 31.443 | 64.099 | 59.074 | 61.954 | 84.723 | 90.010 | 84.698 | 85.612 |
| -POLLAME..... | 10.627 | 12.027 | 11.365 | 22.124 | 20.379 | 21.379 | 25.135 | 27.720 | 30.545 | 28.569 |
| -ALTRE CARNI (ESCLUSI I SALUMI)..... | 9.563 | 7.420 | 8.434 | 23.089 | 20.069 | 21.800 | 27.735 | 27.347 | 31.926 | 29.845 |
| PESCE..... | 9.354 | 6.319 | 7.755 | 18.352 | 16.858 | 17.714 | 24.013 | 24.089 | 23.206 | 23.870 |
| OLII E GRASSI..... | 16.577 | 18.564 | 17.624 | 29.187 | 27.587 | 28.504 | 30.846 | 30.846 | 36.255 | 33.767 |
| -OLIO DI OLIVA E DI SEMI..... | 13.341 | 15.396 | 14.424 | 23.615 | 22.255 | 23.035 | 25.480 | 25.221 | 29.804 | 27.763 |
| LATTE, FORMAGGI E UOVA..... | 28.758 | 28.906 | 28.836 | 50.596 | 46.807 | 48.978 | 60.575 | 56.471 | 59.456 | 59.252 |
| -LATTE..... | 9.049 | 9.719 | 9.402 | 13.880 | 14.017 | 13.938 | 22.245 | 18.417 | 16.967 | 18.720 |
| -FORMAGGI..... | 15.709 | 14.944 | 15.306 | 29.477 | 26.008 | 27.996 | 30.368 | 29.603 | 33.316 | 31.808 |
| -UOVA..... | 4.000 | 4.243 | 4.128 | 7.239 | 6.782 | 7.044 | 7.962 | 8.451 | 9.173 | 8.724 |
| PATATE, FRUTTA E ORTAGGI..... | 29.811 | 28.972 | 29.370 | 54.510 | 50.655 | 52.864 | 61.507 | 65.470 | 68.580 | 66.280 |
| -FRUTTA FRESCA E SECCA..... | 14.927 | 14.850 | 14.887 | 27.001 | 23.325 | 25.431 | 30.886 | 31.336 | 32.723 | 32.032 |
| ZUCCHERO, CAFFÈ, THE, CACAO E ALTRI GENERI ALIMENTARI..... | 12.842 | 14.031 | 13.468 | 21.523 | 19.919 | 20.838 | 26.246 | 24.377 | 26.390 | 26.027 |
| -ZUCCHERO..... | 3.026 | 3.725 | 3.394 | 4.562 | 5.000 | 4.749 | 5.407 | 4.530 | 5.587 | 5.337 |
| -CAFFÈ, THE E SURROGATI..... | 7.549 | 7.615 | 7.584 | 12.442 | 11.039 | 11.843 | 13.898 | 13.282 | 15.011 | 14.339 |
| BEVANDE..... | 14.720 | 8.934 | 11.672 | 25.332 | 25.014 | 25.196 | 26.633 | 26.647 | 31.246 | 29.025 |
| -ACQUA MINERALE..... | 1.376 | 1.702 | 1.548 | 1.925 | 2.888 | 2.336 | 3.411 | 2.641 | 2.500 | 2.764 |
| -VINO..... | 7.636 | 6.843 | 7.218 | 19.205 | 19.212 | 19.208 | 17.104 | 18.115 | 23.661 | 20.735 |
| CONSUMI ALIMENTARI E BEVANDE..... | 199.837 | 193.996 | 196.761 | 373.679 | 342.075 | 360.186 | 444.989 | 451.264 | 473.701 | 462.232 |
| TABACCO..... | 18.907 | 4.156 | 11.135 | 25.621 | 15.400 | 21.257 | 29.573 | 31.448 | 29.621 | 29.869 |
| VESTITARIO E CALZATURE..... | 85.318 | 38.537 | 60.670 | 124.160 | 63.075 | 98.078 | 167.465 | 141.212 | 129.940 | 141.702 |
| -ARTICOLI CONFEZIONATI..... | 38.551 | 8.990 | 22.976 | 45.540 | 23.570 | 36.159 | 59.121 | 48.188 | 56.269 | 54.997 |
| -CALZATURE..... | 18.164 | 7.754 | 12.679 | 24.340 | 9.306 | 17.921 | 27.716 | 26.129 | 24.385 | 25.653 |
| ABITAZIONE..... | 157.296 | 122.445 | 138.934 | 188.530 | 167.392 | 179.504 | 192.976 | 201.800 | 200.992 | 200.040 |
| -AFFITTO E SUBAFFITTO..... | 47.330 | 17.630 | 31.683 | 43.219 | 25.054 | 35.463 | 57.937 | 46.856 | 40.519 | 46.681 |
| -VALORE LOCATIVO..... | 78.615 | 88.912 | 84.040 | 109.547 | 111.577 | 110.413 | 108.330 | 109.840 | 114.025 | 111.166 |
| -SPESE PER MANUTENZIONE E RIPARAZIONI..... | 3.305 | 994 | 2.087 | 7.773 | 6.535 | 7.244 | 4.334 | 10.268 | 12.211 | 9.724 |
| COMBUSTIBILI ED ENERGIA ELETTTRICA..... | 60.974 | 42.609 | 51.299 | 84.547 | 68.100 | 77.526 | 93.320 | 84.021 | 81.475 | 85.196 |
| -ENERGIA ELETTTRICA..... | 22.068 | 15.426 | 18.568 | 28.624 | 23.417 | 26.401 | 32.472 | 32.183 | 31.046 | 31.658 |
| -GAS..... | 11.128 | 9.371 | 10.202 | 18.735 | 15.798 | 17.481 | 18.394 | 15.995 | 21.667 | 19.577 |
| -KEROSENE ED ALTRI COMBUSTIBILI..... | 4.052 | 4.706 | 4.397 | 11.226 | 4.490 | 8.346 | 12.038 | 15.382 | 7.613 | 10.262 |
| -SPESE PER RISCALDAMENTO CENTRALE..... | 21.280 | 6.841 | 13.673 | 22.585 | 20.202 | 21.568 | 21.050 | 19.055 | 16.273 | 18.375 |

Segue Tav. 7 — Valore dei consumi delle famiglie distinte secondo la ripartizione territoriale, l'ampiezza e il tipo

Spesa media mensile per famiglia — Lire

Segue E — ITALIA CENTRALE

| GRUPPI E CATEGORIE DI CONSUMO | 1 COMPONENTE | | | 2 COMPONENTI | | | 3 COMPONENTI | | | |
|---|----------------------------|-------------------------|---------|--|---|-----------|--|--|------------|-----------|
| | In età inferiore a 65 anni | In età di 65 anni e più | Totale | Con capo famiglia in età inferiore a 65 anni | Con capo famiglia in età di 65 anni e più | Totale | Due adulti e un bambino in età inferiore a 6 anni compiuti | Due adulti e un bambino in età da 6 a 13 anni compiuti | Tre adulti | Totale |
| MOBILI, ARTICOLI DI ARREDAMENTO, APPARECCHI, UTENSILERIA E SERVIZI PER LA CASA..... | 57.426 | 33.717 | 44.934 | 103.929 | 64.474 | 87.082 | 141.572 | 108.025 | 126.795 | 126.198 |
| -MOBILI IN LEGNO..... | 9.327 | - | 4.413 | 23.210 | 4.370 | 15.166 | 41.664 | 24.803 | 33.836 | 33.706 |
| -LENZUOLA, COPERTE E ALTRA BIANCHERIA PER LA CASA..... | 1.311 | 893 | 1.091 | 2.831 | 3.114 | 2.952 | 2.457 | 2.252 | 5.367 | 3.933 |
| -PENTOLE, POSATE E ALTRE STOVIGLIE PER LA CASA..... | 679 | 571 | 622 | 4.828 | 4.522 | 4.697 | 5.871 | 2.850 | 3.432 | 4.031 |
| -CUCINE, STUPE, SCALDABAGNI..... | - | 13 | 7 | 1.323 | 939 | 1.159 | 792 | 1.315 | 582 | 779 |
| -FRIGORIFERI..... | - | - | - | 1.368 | - | 784 | 545 | - | 4.850 | 2.710 |
| -LAVATRICI..... | - | - | - | 4.566 | 496 | 2.828 | - | 1.148 | 1.219 | 878 |
| -LAVASTOVIGLIE..... | - | - | - | - | - | - | - | 1.243 | 437 | 482 |
| -DETERSIVI E DETERGENTI..... | 13.264 | 11.860 | 12.524 | 23.197 | 19.291 | 21.529 | 29.202 | 24.739 | 27.663 | 27.495 |
| -SERVIZI DOMESTICI..... | 3.683 | 3.297 | 3.479 | 2.674 | 634 | 1.803 | 3.603 | 3.971 | 1.805 | 2.690 |
| -LAVANDERIA E TINTORIA..... | 16.789 | 8.217 | 12.273 | 14.116 | 12.297 | 13.339 | 14.684 | 16.115 | 16.110 | 15.701 |
| SERVIZI SANITARI E SPESE PER LA SALUTE..... | 19.528 | 13.349 | 16.272 | 28.818 | 23.029 | 26.345 | 23.389 | 14.409 | 25.521 | 22.651 |
| -ONORARI MEDICI E SIMILI..... | 2.282 | 3.532 | 2.940 | 10.849 | 11.158 | 10.981 | 11.357 | 6.428 | 11.891 | 10.606 |
| -MEDICINALI..... | 2.622 | 4.425 | 3.572 | 4.191 | 6.387 | 5.128 | 3.515 | 3.240 | 5.502 | 4.495 |
| TRASPORTI E COMUNICAZIONI..... | 161.790 | 20.640 | 87.425 | 175.385 | 81.013 | 135.090 | 211.856 | 218.844 | 229.040 | 222.003 |
| -SCOOTERS E MOTOCICLETTE..... | - | - | - | 2.112 | 1.805 | 1.981 | 9.331 | 3.491 | 399 | 3.329 |
| -BICICLETTE..... | 194 | - | 92 | 27 | 15 | 22 | 620 | 552 | 581 | 580 |
| -ASSICURAZIONE VEICOLI..... | 12.421 | 715 | 6.254 | 16.904 | 5.550 | 12.056 | 16.677 | 18.593 | 22.072 | 20.092 |
| -BENZINA PER VEICOLI..... | 63.333 | 6.188 | 33.226 | 92.724 | 33.193 | 67.306 | 121.198 | 125.546 | 117.592 | 119.773 |
| -TRAM, AUTOBUS, TAXI..... | 5.878 | 4.044 | 4.912 | 7.489 | 8.192 | 7.789 | 7.598 | 6.632 | 11.833 | 9.739 |
| -TELEFONO..... | 13.269 | 7.594 | 10.279 | 15.773 | 13.236 | 14.689 | 13.312 | 15.938 | 19.031 | 16.980 |
| RICREAZIONE, SPETTACOLI, ISTRUZIONE E CULTURA..... | 52.011 | 24.495 | 37.514 | 70.944 | 46.860 | 60.660 | 99.443 | 121.567 | 91.078 | 99.482 |
| -GIORNALI E RIVISTE..... | 11.029 | 4.288 | 7.477 | 13.592 | 9.761 | 11.956 | 14.355 | 15.907 | 14.502 | 14.724 |
| -LIBRI..... | 6.241 | 824 | 3.387 | 3.319 | 999 | 2.328 | 5.732 | 13.986 | 7.173 | 8.148 |
| -TASSE SCOLASTICHE E ALTRE SPESE PER L'ISTRUZIONE..... | 2.511 | - | 1.188 | 1.545 | - | 885 | 2.686 | 2.452 | 4.290 | 3.515 |
| -APPARECCHI RADIO, TV, GIRADISCHI, REGISTRATORI, DISCHI, FONOCASSETTE..... | 3.204 | 549 | 1.806 | 5.184 | 1.541 | 3.629 | 6.576 | 9.844 | 9.581 | 8.822 |
| -MACCHINE FOTOCOPIATRICE, PELLICOLE..... | 2.700 | 231 | 1.399 | 3.610 | 2.392 | 3.090 | 6.170 | 13.916 | 5.632 | 7.477 |
| -ARTICOLI SPORTIVI E CAMPEGGIO..... | 641 | - | 303 | 592 | 133 | 396 | 665 | 1.377 | 886 | 1.021 |
| -PIANTE E FIORI..... | 6.920 | 4.481 | 5.635 | 9.455 | 6.476 | 8.183 | 10.240 | 7.538 | 8.522 | 8.736 |
| -GIOCATTOLE..... | 1.492 | 4.996 | 3.338 | 4.943 | 6.718 | 5.701 | 17.451 | 11.219 | 2.687 | 8.327 |
| -SERVIZI RICREATIVI..... | 8.788 | 965 | 4.666 | 12.600 | 3.576 | 8.747 | 13.560 | 20.177 | 14.885 | 15.637 |
| -ABBONAMENTI RADIO, TV..... | 4.711 | 2.899 | 3.757 | 5.524 | 7.827 | 6.507 | 3.141 | 4.870 | 6.196 | 5.228 |
| ALTRI BENI E SERVIZI..... | 171.331 | 80.106 | 123.269 | 165.231 | 121.494 | 146.557 | 180.991 | 191.381 | 205.944 | 196.752 |
| -DENARO DATO AI FIGLI..... | 5.879 | 14.082 | 10.201 | 10.834 | 26.595 | 17.563 | 2.291 | 14.540 | 45.616 | 27.900 |
| -SAPONETTE E ARTICOLI IGIENICI..... | 16.631 | 7.039 | 11.577 | 18.365 | 13.203 | 16.161 | 24.939 | 20.397 | 19.005 | 20.836 |
| -BARBIERE E PARRUCCHIERE..... | 24.519 | 10.908 | 17.348 | 30.355 | 20.598 | 26.189 | 45.692 | 31.428 | 30.616 | 38.641 |
| -BORSE E ARTICOLI IN PELLE..... | 1.853 | 243 | 1.005 | 2.606 | 1.338 | 2.065 | 4.200 | 5.262 | 3.777 | 4.150 |
| -ARGENTERIA, GIOIELLI, BIGLIOTTERIA OROLOGI E SIMILI..... | 2.206 | 649 | 1.386 | 3.966 | 3.462 | 3.751 | 3.016 | 4.577 | 6.106 | 4.939 |
| -ARTICOLI DI CANCELLERIA..... | 1.613 | 1.061 | 1.323 | 2.151 | 465 | 1.431 | 3.399 | 8.299 | 3.556 | 4.471 |
| -ALBERGHI, PENSIONI, GITE E VIAGGI | 106.343 | 35.637 | 69.091 | 82.827 | 42.760 | 65.720 | 80.870 | 92.150 | 83.642 | 85.216 |
| -DI CUI: PASTI E CONSUMAZIONI FUORI CASA..... | 98.408 | 34.514 | 64.745 | 66.623 | 34.785 | 53.029 | 75.006 | 79.957 | 73.486 | 75.689 |
| CONSUMI NON ALIMENTARI | 784.581 | 380.054 | 571.452 | 967.165 | 650.837 | 832.099 | 1.140.585 | 1.112.707 | 1.120.406 | 1.123.893 |
| TOTALE CONSUMI | 984.418 | 574.050 | 768.213 | 1.340.844 | 992.912 | 1.192.285 | 1.585.574 | 1.563.971 | 1.594.107 | 1.586.125 |

Segue Tav. 7 — Valore dei consumi delle famiglie distinte secondo la ripartizione territoriale, l'ampiezza e il tipo

Spesa media mensile per famiglia — Lire

Segue E — ITALIA CENTRALE

| GRUPPI E CATEGORIE DI CONSUMO | 4 COMPONENTI | | | | | 5 COMPONENTI | | | 6 E PIÙ COMPONENTI | TOTALE |
|--|---|---|---|----------------|---------|---|---------------|---------|--------------------|---------|
| | Due adulti e due bambini in età inferiore a 6 anni compiuti | Due adulti, un bambino in età inferiore a 6 anni compiuti e un bambino in età da 6 a 13 anni compiuti | Due adulti e due bambini in età da 6 a 13 anni compiuti | Quattro adulti | Totale | Due adulti e tre bambini in età da 6 a 13 anni compiuti | Cinque adulti | Totale | | |
| PANE E CEREALI..... | 61.614 | 66.921 | 61.538 | 67.906 | 65.208 | 76.458 | 79.870 | 74.774 | 83.265 | 51.232 |
| -PANE..... | 28.072 | 30.951 | 32.120 | 36.834 | 33.952 | 41.931 | 44.028 | 40.317 | 44.544 | 26.527 |
| -PASTA..... | 16.115 | 16.589 | 16.391 | 17.350 | 16.861 | 21.692 | 21.519 | 19.965 | 22.964 | 13.472 |
| CARNE..... | 183.639 | 186.707 | 197.276 | 216.469 | 201.387 | 248.150 | 248.482 | 235.030 | 237.367 | 158.023 |
| -CARNE BOVINA..... | 94.333 | 94.009 | 95.326 | 104.811 | 98.271 | 138.645 | 115.596 | 113.110 | 108.299 | 77.338 |
| -POLLAME..... | 30.466 | 30.585 | 33.507 | 37.071 | 34.007 | 49.859 | 47.496 | 43.700 | 42.276 | 27.197 |
| -ALTRE CARNI (ESCLUSI I SALUMI)..... | 31.605 | 32.909 | 33.296 | 38.175 | 34.769 | 29.488 | 48.820 | 44.006 | 48.648 | 27.576 |
| PESCE..... | 23.757 | 27.554 | 28.159 | 27.238 | 26.498 | 20.396 | 29.051 | 27.281 | 26.792 | 20.768 |
| OLII E GRASSI..... | 32.725 | 37.350 | 37.623 | 44.194 | 40.664 | 57.094 | 44.342 | 44.737 | 48.729 | 33.042 |
| -OLIO DI OLIVA E DI SEMI..... | 26.599 | 30.702 | 30.533 | 36.512 | 33.475 | 51.689 | 35.798 | 37.260 | 39.182 | 27.076 |
| LATTE, FORMAGGI E UOVA..... | 69.070 | 72.965 | 68.237 | 70.423 | 70.021 | 68.919 | 84.305 | 76.314 | 79.724 | 56.642 |
| -LATTE..... | 28.190 | 27.702 | 22.858 | 21.079 | 23.216 | 21.078 | 26.925 | 25.579 | 28.068 | 18.072 |
| -FORMAGGI..... | 31.305 | 35.538 | 34.982 | 37.677 | 36.131 | 34.370 | 44.576 | 38.221 | 39.147 | 30.058 |
| -UOVA..... | 9.575 | 9.725 | 10.397 | 11.667 | 10.674 | 13.471 | 12.804 | 12.514 | 12.509 | 8.512 |
| PATATE, FRUTTA E ORTAGGI..... | 74.528 | 75.996 | 81.477 | 86.100 | 80.725 | 84.681 | 100.579 | 88.885 | 97.100 | 63.615 |
| -FRUTTA FRESCA E SECCA..... | 36.855 | 39.733 | 39.910 | 40.287 | 39.015 | 47.584 | 45.276 | 42.364 | 49.415 | 30.876 |
| ZUCCHERO, CAFFÈ, THE, CACAO E ALTRI GENERI ALIMENTARI..... | 27.545 | 28.475 | 29.071 | 29.382 | 29.324 | 38.118 | 34.336 | 32.199 | 36.779 | 24.467 |
| -ZUCCHERO..... | 6.316 | 6.366 | 6.590 | 6.831 | 6.689 | 7.914 | 7.844 | 7.743 | 8.595 | 5.539 |
| -CAFFÈ, THE E SURROGATI..... | 13.609 | 14.636 | 14.377 | 16.272 | 15.277 | 19.999 | 18.576 | 16.796 | 18.947 | 13.253 |
| BEVANDE..... | 33.219 | 29.266 | 27.950 | 37.749 | 33.501 | 32.841 | 36.583 | 35.965 | 40.240 | 27.372 |
| -ACQUA MINERALE..... | 2.457 | 3.665 | 2.239 | 2.760 | 3.069 | 651 | 2.236 | 1.856 | 3.699 | 2.485 |
| -VINO..... | 24.705 | 19.803 | 20.431 | 27.443 | 24.209 | 26.989 | 30.173 | 29.512 | 29.189 | 20.098 |
| CONSUMI ALIMENTARI E BEVANDE..... | 506.097 | 525.234 | 531.331 | 579.461 | 547.328 | 626.657 | 657.548 | 615.185 | 650.596 | 435.161 |
| TABACCO..... | 29.960 | 35.970 | 28.658 | 35.576 | 32.605 | 25.516 | 47.638 | 36.222 | 36.459 | 26.185 |
| VESTITARIO E CALZATURE..... | 136.311 | 219.376 | 165.180 | 150.365 | 157.910 | 193.507 | 179.180 | 164.257 | 217.680 | 126.688 |
| -ARTICOLI CONFEZIONATI..... | 51.969 | 76.494 | 63.278 | 62.222 | 62.202 | 98.885 | 67.145 | 68.066 | 97.190 | 49.734 |
| -CALZATURE..... | 22.694 | 36.378 | 25.990 | 31.380 | 28.427 | 41.370 | 37.055 | 32.276 | 47.332 | 23.771 |
| ABITAZIONE..... | 213.383 | 222.712 | 211.751 | 232.184 | 218.273 | 191.965 | 222.205 | 215.305 | 228.659 | 191.786 |
| -AFFITTO E SUBAFFITTO..... | 67.264 | 50.201 | 65.717 | 42.425 | 52.024 | 56.077 | 40.782 | 40.371 | 40.460 | 41.889 |
| -VALORE LOCATIVO..... | 103.328 | 137.438 | 106.391 | 135.921 | 122.124 | 111.578 | 143.305 | 138.634 | 149.520 | 113.138 |
| -SPESE PER MANUTENZIONE E RIPARAZIONI..... | 17.886 | 1.493 | 8.315 | 13.710 | 9.465 | 5.205 | 5.460 | 10.810 | 7.293 | 7.812 |
| COMBUSTIBILI ED ENERGIA ELETTRICA..... | 77.133 | 103.298 | 82.819 | 99.380 | 93.380 | 96.055 | 138.926 | 107.415 | 110.694 | 82.734 |
| -ENERGIA ELETTRICA..... | 31.992 | 38.805 | 38.184 | 39.212 | 37.209 | 36.323 | 48.552 | 44.002 | 45.440 | 31.203 |
| -GAS..... | 13.949 | 21.192 | 15.968 | 19.772 | 19.320 | 20.661 | 26.622 | 21.303 | 19.240 | 17.618 |
| -KEROSENE ED ALTRI COMBUSTIBILI..... | 7.292 | 10.279 | 7.247 | 16.558 | 10.401 | - | 8.274 | 6.987 | 10.916 | 8.592 |
| -SPESE PER RISCALDAMENTO CENTRALE..... | 18.170 | 28.360 | 16.803 | 18.059 | 21.509 | 38.918 | 47.262 | 30.299 | 30.106 | 20.674 |

Segue Tav. 7 — Valore dei consumi delle famiglie distinte secondo la ripartizione territoriale, l'ampiezza e il tipo

Spesa media mensile per famiglia — Lire

Segue E — ITALIA CENTRALE

| GRUPPI E CATEGORIE DI CONSUMO | 4 COMPONENTI | | | | | 5 COMPONENTI | | | 6 E PIÙ COMPONENTI | TOTALE |
|---|---|---|---|----------------|-----------|---|---------------|-----------|--------------------|-----------|
| | Due adulti e due bambini in età inferiore a 6 anni compiuti | Due adulti, un bambino in età inferiore a 6 anni compiuti e un bambino in età da 6 a 13 anni compiuti | Due adulti e due bambini in età da 6 a 13 anni compiuti | Quattro adulti | Totale | Due adulti e tre bambini in età da 6 a 13 anni compiuti | Cinque adulti | Totale | | |
| MOBILI, ARTICOLI DI ARREDAMENTO, APPARECCHI, UTENSILERIA E SERVIZI PER LA CASA..... | 144.607 | 139.738 | 104.933 | 111.051 | 114.476 | 108.562 | 115.195 | 107.632 | 153.022 | 100.056 |
| -MOBILI IN LEGNO..... | 46.042 | 33.738 | 19.137 | 18.492 | 23.585 | - | 1.802 | 8.518 | 19.252 | 19.169 |
| -LENZUOLA, COPERTE E ALTRA BIANCHERIA PER LA CASA..... | 2.183 | 7.435 | 828 | 4.889 | 4.470 | 13.084 | 2.514 | 4.107 | 3.617 | 3.355 |
| -PENTOLE, POSATE E ALTRE SPOVIGLIE PER LA CASA..... | 3.500 | 581 | 3.584 | 4.582 | 3.642 | 32.797 | 5.258 | 6.447 | 11.090 | 4.054 |
| -CUCINE, STUPE, SCALDABAGNI..... | 5.423 | 2.255 | 169 | 336 | 975 | - | 4.024 | 3.316 | - | 992 |
| -FRIGORIFERI..... | - | 627 | 1.842 | 1.676 | 1.241 | 7.224 | 9.242 | 4.461 | - | 1.511 |
| -LAVATRICI..... | 6.269 | 2.054 | 789 | 2.695 | 2.291 | - | - | 1.583 | 3.852 | 1.719 |
| -LAVASTOVIGLIE..... | - | - | - | - | 246 | - | - | 561 | 384 | 235 |
| -DETERSIVI E DETERGENTI..... | 32.918 | 34.672 | 28.375 | 32.073 | 31.021 | 28.446 | 35.288 | 33.464 | 32.575 | 25.156 |
| -SERVIZI DOMESTICI..... | 7.781 | 5.320 | 3.807 | 578 | 2.418 | - | 2.537 | 2.371 | 10.794 | 2.840 |
| -LAVANDERIA E TINTORIA..... | 15.708 | 21.084 | 12.796 | 17.032 | 16.414 | 7.980 | 24.693 | 17.502 | 18.806 | 15.020 |
| SERVIZI SANITARI E SPESE PER LA SALUTE..... | 24.653 | 26.408 | 15.057 | 25.944 | 21.913 | 25.020 | 19.391 | 21.181 | 26.010 | 22.338 |
| -ONORARI MEDICI E SIMILI..... | 8.720 | 12.534 | 4.858 | 5.713 | 7.017 | 2.773 | 4.889 | 5.234 | 4.106 | 7.861 |
| -MEDICINALI..... | 6.923 | 5.411 | 3.855 | 5.885 | 4.993 | 4.845 | 5.636 | 5.030 | 6.187 | 4.730 |
| TRASPORTI E COMUNICAZIONI..... | 350.341 | 237.312 | 220.330 | 316.200 | 279.377 | 249.162 | 400.378 | 336.416 | 241.057 | 203.278 |
| -SCOOTERS E MOTOCICLETTE..... | - | - | - | 323 | 589 | - | 29.472 | 12.317 | - | 2.518 |
| -BICICLETTE..... | - | 2.861 | 505 | 262 | 603 | - | - | 317 | 624 | 347 |
| -ASSICURAZIONE VEICOLI..... | 22.419 | 24.488 | 23.252 | 34.307 | 26.662 | 28.230 | 33.414 | 34.037 | 22.161 | 18.745 |
| -BENZINA PER VEICOLI..... | 124.639 | 132.274 | 121.261 | 136.775 | 132.235 | 149.340 | 175.124 | 149.730 | 143.096 | 99.390 |
| -TRAN, AUTOBUS, TAXI..... | 5.003 | 5.680 | 7.942 | 14.523 | 10.911 | 7.569 | 17.348 | 13.390 | 13.369 | 9.226 |
| -TELEFONO..... | 18.234 | 20.078 | 17.905 | 21.131 | 20.173 | 17.027 | 32.497 | 24.478 | 17.073 | 16.752 |
| RICREAZIONE, SPETTACOLI, ISTRUZIONE E CULTURA..... | 95.139 | 165.925 | 117.510 | 115.559 | 119.265 | 137.776 | 137.069 | 130.957 | 124.825 | 88.349 |
| -GIORNALI E RIVISTE..... | 12.963 | 15.699 | 14.962 | 17.382 | 15.613 | 9.017 | 18.056 | 15.560 | 14.439 | 13.133 |
| -LIBRI..... | 5.389 | 11.798 | 20.154 | 13.047 | 13.040 | 11.321 | 12.996 | 18.510 | 10.608 | 8.128 |
| -TASSE SCOLASTICHE E ALTRE SPESE PER L'ISTRUZIONE..... | 8.426 | 9.039 | 6.361 | 7.397 | 7.429 | 1.836 | 14.290 | 10.783 | 4.194 | 4.088 |
| -APPARECCHI RADIO, TV, GRADISCHT, REGISTRATORI, DISCHI, FONOCASSETTE..... | 6.953 | 4.112 | 10.247 | 13.921 | 11.327 | 35.220 | 10.589 | 11.465 | 8.587 | 7.218 |
| -MACCHINE FOTOCINEMATOGRAFICHE, PELLICOLE..... | 6.314 | 4.862 | 5.416 | 4.677 | 5.181 | 8.630 | 7.919 | 7.125 | 9.643 | 4.942 |
| -ARTICOLI SPORTIVI E CAMPEGGIO..... | 360 | 268 | 1.174 | 2.211 | 1.169 | - | 2.165 | 1.313 | 320 | 784 |
| -PIANTE E FIORI..... | 6.389 | 10.447 | 9.052 | 8.204 | 8.764 | 8.188 | 10.154 | 10.638 | 5.539 | 8.145 |
| -GIOCATTOLI..... | 23.080 | 29.861 | 11.602 | 2.415 | 10.894 | 17.870 | 1.261 | 7.399 | 10.019 | 7.443 |
| -SERVIZI RICREATIVI..... | 9.889 | 18.560 | 19.951 | 26.151 | 21.470 | 24.793 | 32.424 | 22.961 | 27.565 | 14.660 |
| -ABBONAMENTI RADIO, TV..... | 4.379 | 6.990 | 3.843 | 6.372 | 5.499 | 3.422 | 9.181 | 7.444 | 1.694 | 5.422 |
| ALTRI BENI E SERVIZI..... | 170.645 | 214.909 | 186.907 | 257.367 | 224.224 | 178.327 | 313.559 | 251.447 | 312.395 | 188.523 |
| -DENARO DATO AI FIGLI..... | 6.571 | 14.886 | 20.321 | 77.515 | 46.702 | 40.295 | 102.063 | 66.578 | 101.823 | 33.356 |
| -SAPONETTE E ARTICOLI IGIENICI..... | 29.215 | 22.666 | 20.426 | 23.490 | 22.273 | 14.874 | 24.828 | 22.556 | 28.106 | 18.964 |
| -BARBIERE E PARRUCCHIERE..... | 24.726 | 28.642 | 28.752 | 39.641 | 31.654 | 23.940 | 46.662 | 36.490 | 38.132 | 29.377 |
| -BORSE E ARTICOLI IN PELLE..... | 3.059 | 3.078 | 2.142 | 3.519 | 3.086 | 289 | 3.182 | 2.027 | 4.512 | 2.702 |
| -ARGENTERIA, GIOIELLI, BIGIOTTERIA OROLOGI E SIMILI..... | 7.522 | 5.231 | 2.705 | 5.079 | 4.188 | - | 1.501 | 1.981 | 4.515 | 3.606 |
| -ARTICOLI DI CANCELLERIA..... | 3.414 | 10.537 | 13.488 | 4.959 | 8.281 | 14.893 | 4.843 | 10.344 | 8.027 | 4.775 |
| -ALBERGHI, PENSONI, GITE E VIAGGI..... | 75.310 | 113.613 | 86.965 | 81.961 | 90.151 | 48.442 | 116.324 | 87.705 | 112.296 | 80.288 |
| -DI CUI: PASTI E CONSUMAZIONI FUORI CASA..... | 70.865 | 78.801 | 81.781 | 76.256 | 80.254 | 48.205 | 102.101 | 78.142 | 97.601 | 70.542 |
| CONSUMI NON ALIMENTARI..... | 1.242.172 | 1.365.648 | 1.133.145 | 1.343.626 | 1.261.423 | 1.205.890 | 1.573.541 | 1.370.832 | 1.450.801 | 1.029.937 |
| TOTALE CONSUMI..... | 1.746.269 | 1.890.882 | 1.664.476 | 1.923.087 | 1.808.751 | 1.832.547 | 2.231.089 | 1.986.017 | 2.101.397 | 1.465.098 |

Segue Tav. 7 — Valore dei consumi delle famiglie distinte secondo la ripartizione territoriale,
l'ampiezza e il tipo

Spesa media mensile per famiglia — Lire

F — MEZZOGIORNO

| GRUPPI E CATEGORIE DI CONSUMO | 1 COMPONENTE | | | 2 COMPONENTI | | | 3 COMPONENTI | | | |
|--|-------------------------------------|----------------------------------|---------|--|---|---------|---|---|---------------|---------|
| | In età inferiore a 65 anni | In età di 65 anni e più | Totale | Con capo famiglia in età inferiore a 65 anni | Con capo famiglia in età di 65 anni e più | Totale | Due adulti e un bam- bino in età inferiore a 6 anni compiuti | Due adulti e un bam- bino in età da 6 a 13 anni compiuti | Tre adulti | Totale |
| PANE E CEREALI..... | 25.286 | 23.913 | 24.524 | 41.923 | 36.737 | 39.570 | 52.268 | 52.288 | 53.371 | 52.874 |
| -PANE..... | 11.991 | 11.470 | 11.702 | 20.161 | 17.999 | 19.180 | 24.347 | 26.746 | 28.075 | 26.665 |
| -PASTA..... | 8.522 | 7.530 | 7.971 | 12.696 | 11.149 | 11.994 | 15.085 | 15.111 | 16.462 | 15.822 |
| CARNE..... | 57.553 | 48.959 | 52.782 | 101.719 | 82.671 | 93.079 | 128.047 | 141.184 | 130.324 | 130.618 |
| -CARNE BOVINA..... | 29.703 | 28.146 | 28.838 | 51.543 | 43.785 | 48.024 | 64.821 | 72.172 | 65.192 | 65.719 |
| -POLLAME..... | 9.475 | 8.869 | 9.139 | 16.739 | 15.500 | 16.177 | 19.958 | 22.729 | 21.110 | 20.982 |
| -ALTRE CARNI (ESCLUSI I SALUMI)..... | 8.400 | 5.653 | 6.875 | 18.401 | 11.957 | 15.478 | 24.006 | 24.681 | 25.542 | 24.846 |
| PESCE..... | 9.002 | 8.243 | 8.580 | 19.842 | 16.299 | 18.235 | 28.190 | 26.342 | 25.983 | 26.614 |
| OLII E GRASSI..... | 17.017 | 15.977 | 16.440 | 25.628 | 23.048 | 24.458 | 32.269 | 30.747 | 30.643 | 31.167 |
| -OLIO DI OLIVA E DI SEMI..... | 14.984 | 14.141 | 14.516 | 22.321 | 20.489 | 21.490 | 28.007 | 27.062 | 26.824 | 27.211 |
| LATTE, FORMAGGI E UOVA..... | 28.147 | 27.544 | 27.811 | 45.442 | 41.371 | 43.595 | 63.693 | 60.425 | 54.246 | 58.109 |
| -LATTE..... | 8.694 | 9.383 | 9.076 | 12.875 | 12.369 | 12.645 | 23.636 | 19.637 | 15.338 | 18.613 |
| -FORMAGGI..... | 14.644 | 14.196 | 14.395 | 25.243 | 22.708 | 24.093 | 30.966 | 31.844 | 29.632 | 30.346 |
| -UOVA..... | 4.809 | 3.965 | 4.340 | 7.324 | 6.294 | 6.857 | 9.091 | 8.944 | 9.276 | 9.150 |
| PATATE, FRUTTA E ORTAGGI..... | 27.218 | 25.730 | 26.392 | 50.688 | 41.977 | 46.736 | 60.769 | 60.281 | 59.970 | 60.163 |
| -FRUTTA FRESCA E SECCA..... | 13.902 | 12.953 | 13.375 | 25.393 | 19.823 | 22.866 | 29.520 | 29.101 | 27.935 | 28.592 |
| ZUCCHERO, CAFFE', THE, CACAO E ALTRI GENERI ALIMENTARI..... | 15.325 | 12.367 | 13.682 | 22.004 | 18.127 | 20.246 | 27.035 | 25.033 | 25.183 | 25.784 |
| -ZUCCHERO..... | 3.995 | 3.734 | 3.850 | 5.411 | 4.871 | 5.166 | 6.231 | 5.881 | 6.466 | 6.316 |
| -CAFFE', THE E SURROGATI..... | 9.001 | 6.604 | 7.670 | 12.368 | 10.890 | 11.698 | 14.643 | 14.122 | 14.524 | 14.542 |
| BEVANDE..... | 12.343 | 7.734 | 9.785 | 23.744 | 19.212 | 21.688 | 29.807 | 26.905 | 26.109 | 27.322 |
| -ACQUA MINERALE..... | 1.177 | 1.328 | 1.261 | 1.960 | 2.246 | 2.090 | 3.359 | 1.755 | 1.704 | 2.234 |
| -VINO..... | 7.767 | 5.041 | 6.254 | 16.281 | 13.426 | 14.986 | 17.251 | 19.816 | 18.893 | 18.414 |
| CONSUMI ALIMENTARI E BEVANDE..... | 191.891 | 170.467 | 179.996 | 330.990 | 279.442 | 307.607 | 422.078 | 423.205 | 405.829 | 412.651 |
| TABACCO..... | 13.774 | 3.538 | 8.091 | 22.797 | 9.374 | 16.708 | 30.364 | 28.983 | 26.108 | 27.642 |
| VESTIARIO E CALZATURE..... | 68.539 | 33.338 | 48.996 | 87.704 | 53.677 | 72.271 | 125.027 | 123.900 | 110.146 | 115.986 |
| -ARTICOLI CONFEZIONATI..... | 29.184 | 9.734 | 18.386 | 35.726 | 20.211 | 28.689 | 55.005 | 67.700 | 54.080 | 55.472 |
| -CALZATURE..... | 12.449 | 6.817 | 9.322 | 16.971 | 10.372 | 13.978 | 21.665 | 22.035 | 19.431 | 20.393 |
| ABITAZIONE..... | 119.064 | 96.625 | 106.606 | 154.326 | 132.470 | 144.412 | 175.358 | 183.283 | 173.904 | 175.120 |
| -AFFITTO E SUBAFFITTO..... | 38.599 | 19.896 | 28.215 | 44.004 | 19.589 | 32.930 | 72.162 | 54.228 | 27.850 | 45.738 |
| -VALORE LOCATIVO..... | 64.943 | 68.182 | 66.741 | 85.012 | 83.016 | 84.106 | 73.746 | 99.282 | 111.245 | 97.147 |
| -SPESE PER MANUTENZIONE E RIPARAZIONI..... | 2.480 | 1.374 | 1.866 | 7.216 | 17.453 | 11.859 | 8.242 | 6.325 | 9.217 | 8.540 |
| COMBUSTIBILI ED ENERGIA ELETTERICA..... | 28.692 | 28.346 | 28.499 | 44.367 | 44.599 | 44.473 | 49.431 | 53.541 | 55.693 | 52.840 |
| -ENERGIA ELETTERICA..... | 14.226 | 10.347 | 12.072 | 20.462 | 15.045 | 18.005 | 22.719 | 20.702 | 22.144 | 21.957 |
| -GAS..... | 6.994 | 5.832 | 6.349 | 10.536 | 8.789 | 9.744 | 11.202 | 11.757 | 11.262 | 11.255 |
| -KEROSENE ED ALTRI COMBUSTIBILI..... | 1.422 | 982 | 1.177 | 2.460 | 4.089 | 3.199 | 5.787 | 6.963 | 4.542 | 5.174 |
| -SPESE PER RISCALDAMENTO CENTRALE..... | 1.497 | 2.087 | 1.825 | 5.046 | 1.564 | 3.467 | 2.720 | 4.691 | 5.663 | 4.528 |

Segue Tav. 7 — Valore dei consumi delle famiglie distinte secondo la ripartizione territoriale, l'ampiezza e il tipo

Spesa media mensile per famiglia — Lire

Segue F — MEZZOGIORNO

| GRUPPI E CATEGORIE DI CONSUMO | 1 COMPONENTE | | | 2 COMPONENTI | | | 3 COMPONENTI | | | |
|---|----------------------------|-------------------------|---------|--|---|---------|--|--|------------|-----------|
| | In età inferiore a 65 anni | In età di 65 anni e più | Totale | Con capo famiglia in età inferiore a 65 anni | Con capo famiglia in età di 65 anni e più | Totale | Due adulti e un bambino in età inferiore a 6 anni compiuti | Due adulti e un bambino in età da 6 a 13 anni compiuti | Tre adulti | Totale |
| MOBILI, ARTICOLI DI ARREDAMENTO, APPARECCHI, UTENSILERIA E SERVIZI PER LA CASA..... | 50.969 | 30.391 | 39.545 | 82.172 | 53.159 | 69.012 | 106.074 | 75.524 | 81.398 | 88.538 |
| -MOBILI IN LEGNO..... | 10.616 | 51 | 4.751 | 18.424 | 2.058 | 11.000 | 24.613 | 4.310 | 5.989 | 11.758 |
| -LENZUOLA, COPERTE E ALTRA BIANCHERIA PER LA CASA..... | 2.095 | 1.527 | 1.780 | 2.290 | 1.713 | 2.028 | 2.215 | 8.855 | 5.078 | 4.564 |
| -PENTOLE, POSATE E ALTRE STOVIGLIE PER LA CASA..... | 2.258 | 803 | 1.450 | 2.662 | 1.726 | 2.238 | 4.343 | 2.577 | 3.471 | 3.616 |
| -CUCINE, STUPE, SCALDABAGNI..... | 670 | 267 | 446 | 350 | 2.070 | 1.130 | 368 | 703 | 1.005 | 755 |
| -FRIGORIFERI..... | 480 | - | 214 | 867 | 810 | 841 | - | 107 | 103 | 68 |
| -LAVATRICI..... | 452 | - | 201 | 2.353 | 1.356 | 1.901 | 1.553 | 597 | 2.405 | 1.880 |
| -LAVASTOVIGLIE..... | 245 | - | 109 | 331 | - | 181 | 2.212 | - | - | 720 |
| -DETERSIVI E DETERGENTI..... | 12.153 | 11.609 | 11.851 | 21.459 | 17.755 | 19.779 | 28.258 | 24.248 | 24.795 | 25.765 |
| -SERVIZI DOMESTICI..... | 1.547 | 724 | 1.090 | 2.158 | 1.438 | 1.831 | 3.156 | 605 | 670 | 1.596 |
| -LAVANDERIA E TINTORIA..... | 8.887 | 6.092 | 7.335 | 8.904 | 7.837 | 8.420 | 11.525 | 9.894 | 11.442 | 11.332 |
| SERVIZI SANITARI E SPESE PER LA SALUTE..... | 7.925 | 9.267 | 8.670 | 10.549 | 15.976 | 13.011 | 12.952 | 14.607 | 15.892 | 14.620 |
| -ONORARY MEDICI E SIMILI..... | 2.056 | 2.507 | 2.306 | 3.168 | 4.029 | 3.559 | 6.703 | 4.356 | 6.032 | 5.990 |
| -MEDICINALI..... | 2.384 | 3.596 | 3.057 | 3.649 | 5.319 | 4.407 | 4.030 | 2.809 | 4.017 | 3.834 |
| TRASPORTI E COMUNICAZIONI..... | 51.637 | 8.594 | 27.741 | 109.241 | 35.918 | 75.983 | 229.424 | 141.460 | 153.114 | 174.943 |
| -SCOOTERS E MOTOCICLETTE..... | - | - | - | - | - | - | - | - | 34 | 18 |
| -BICICLETTE..... | - | - | - | 267 | 57 | 172 | 352 | 1.015 | - | 232 |
| -ASSICURAZIONE VEICOLI..... | 3.083 | 1.103 | 1.984 | 10.305 | 3.303 | 7.129 | 13.004 | 15.568 | 11.659 | 12.367 |
| -BENZINA PER VEICOLI..... | 35.196 | 2.792 | 17.206 | 61.103 | 17.134 | 41.159 | 102.100 | 88.148 | 76.861 | 85.876 |
| -TRAIN, AUTOBUS, TAXI..... | 2.814 | 1.277 | 1.961 | 2.446 | 2.661 | 2.543 | 1.723 | 1.843 | 2.714 | 2.256 |
| -TELEFONO..... | 3.707 | 2.136 | 2.835 | 6.837 | 5.162 | 6.078 | 6.617 | 9.807 | 9.268 | 8.326 |
| RICREAZIONE, SPETTACOLI, ISTRUZIONE E CULTURA..... | 35.468 | 12.659 | 22.805 | 46.558 | 24.054 | 36.350 | 72.420 | 58.465 | 53.391 | 59.973 |
| -GIORNALI E RIVISTE..... | 5.843 | 2.002 | 3.710 | 8.124 | 3.957 | 6.234 | 8.861 | 9.099 | 8.161 | 8.436 |
| -LIBRI..... | 1.871 | 279 | 987 | 1.941 | 445 | 1.262 | 2.125 | 4.243 | 5.003 | 3.936 |
| -TASSE SCOLASTICHE E ALTRE SPESE PER L'ISTRUZIONE..... | - | - | - | 318 | 252 | 288 | 426 | 2.521 | 1.938 | 1.510 |
| -APPARECCHI RADIO, TV, GIRADISCHI, REGISTRATORI, DISCHI, FONO CASSETTE..... | 6.442 | 1.179 | 3.520 | 5.819 | 1.879 | 4.032 | 9.969 | 8.179 | 6.760 | 8.055 |
| -MACCHINE FOTOCINEMATOGRAFICHE, PELLICOLE..... | 2.092 | 295 | 1.095 | 2.055 | 714 | 1.447 | 9.018 | 1.481 | 3.087 | 4.836 |
| -ARTICOLI SPORTIVI E CAMPEGGIO..... | 45 | - | 20 | 385 | - | 211 | 1.058 | 959 | 229 | 580 |
| -PIANTE E FIORI..... | 4.051 | 3.666 | 3.837 | 8.142 | 4.222 | 6.364 | 8.875 | 7.195 | 7.685 | 7.987 |
| -GIOCATTOLE..... | 3.189 | 1.940 | 2.496 | 2.738 | 3.272 | 2.980 | 18.988 | 7.171 | 1.578 | 6.679 |
| -SERVIZI RICREATIVI..... | 7.475 | 702 | 3.715 | 7.169 | 1.360 | 4.534 | 7.501 | 8.837 | 7.082 | 7.340 |
| -ABBONAMENTI RADIO, TV..... | 1.599 | 668 | 1.082 | 2.290 | 1.939 | 2.130 | 2.855 | 1.805 | 2.159 | 2.335 |
| ALTRI BENI E SERVIZI..... | 101.513 | 45.672 | 70.512 | 108.045 | 59.209 | 85.893 | 152.539 | 118.485 | 129.676 | 134.966 |
| -DENARO DATO AI FIGLI..... | 6.274 | 12.763 | 9.877 | 8.767 | 9.941 | 9.299 | 2.023 | 8.708 | 35.772 | 21.254 |
| -SAPONETTE E ARTICOLI IGIENICI..... | 10.538 | 4.723 | 7.309 | 13.407 | 8.217 | 11.053 | 21.239 | 16.108 | 14.292 | 16.800 |
| -BARBIERE E PARRUCCHIERI..... | 14.665 | 5.375 | 9.508 | 21.461 | 12.358 | 17.332 | 25.262 | 24.373 | 22.175 | 23.370 |
| -BORSE E ARTICOLI IN PELLE..... | 718 | 196 | 428 | 1.363 | 503 | 973 | 1.560 | 428 | 955 | 1.082 |
| -ARGENTERIA, GIOIELLI, BIGIOTTERIA OROLOGI E SIMILI..... | 2.451 | 763 | 1.514 | 3.618 | 2.036 | 2.901 | 5.900 | 391 | 2.601 | 3.384 |
| -ARTICOLI DI CANCELLERIA..... | 624 | 149 | 360 | 990 | 487 | 762 | 1.949 | 7.778 | 2.109 | 2.804 |
| -ALBERGHI, PENSIONI, GITE E VIAGGI | 61.457 | 19.326 | 38.067 | 50.958 | 20.145 | 36.981 | 77.432 | 49.096 | 40.948 | 53.405 |
| -DI CUI: PASTI E CONSUMAZIONI FUORI CASA..... | 50.592 | 16.156 | 31.474 | 43.558 | 16.953 | 31.490 | 63.982 | 47.711 | 37.149 | 46.807 |
| CONSUMI NON ALIMENTARI | 477.581 | 268.430 | 361.465 | 665.759 | 428.436 | 558.113 | 953.589 | 798.248 | 799.322 | 844.628 |
| TOTALE CONSUMI | 669.472 | 438.897 | 541.461 | 996.749 | 707.878 | 865.720 | 1.375.667 | 1.221.453 | 1.205.151 | 1.257.279 |

Segue Tav. 7 — Valore dei consumi delle famiglie distinte secondo la ripartizione territoriale,
l'ampiezza e il tipo

Spesa media mensile per famiglia — Lire

Segue F — MEZZOGIORNO

| GRUPPI E CATEGORIE DI CONSUMO | 4 COMPONENTI | | | | | 5 COMPONENTI | | | 6 E PIÙ COMPO- NENTI | TOTALE |
|---|--|--|--|-------------------|---------|--|------------------|---------|----------------------------|---------|
| | Due adulti e due bam- bini in età infe- riore a 6 anni compiuti | Due adulti, un bambino in età infe- riore a 6 anni com- piuti e un bambino in età da 6 a 13 anni compiuti | Due adulti e due bambini in età da 6 a 13 anni compiuti | Quattro adulti | Totale | Due adulti e tre bam- bini in età da 6 a 13 anni compiuti | Cinque adulti | Totale | | |
| PANE E CEREALI..... | 61.043 | 63.515 | 64.917 | 68.517 | 65.388 | 79.226 | 81.992 | 79.471 | 100.636 | 56.795 |
| -PANE..... | 30.195 | 31.718 | 34.338 | 36.290 | 33.987 | 45.212 | 45.226 | 43.112 | 57.240 | 29.644 |
| -PASTA..... | 17.197 | 18.371 | 18.547 | 20.123 | 19.088 | 18.784 | 25.913 | 23.216 | 29.589 | 16.890 |
| CARNE..... | 144.756 | 147.642 | 153.426 | 162.375 | 153.785 | 159.917 | 199.783 | 178.209 | 204.869 | 129.844 |
| -CARNE BOVINA..... | 73.453 | 75.607 | 76.888 | 81.892 | 77.789 | 80.225 | 93.720 | 85.773 | 94.424 | 64.683 |
| -POLLAME..... | 22.527 | 25.245 | 25.812 | 26.161 | 25.160 | 24.215 | 31.397 | 28.869 | 35.407 | 21.559 |
| -ALTRE CARNI (ESCLUSI I SALUMI)..... | 27.787 | 25.332 | 27.316 | 29.633 | 27.484 | 35.003 | 42.497 | 36.029 | 43.895 | 24.111 |
| PESCE..... | 30.537 | 27.273 | 34.328 | 32.095 | 31.552 | 35.216 | 41.330 | 36.663 | 41.520 | 26.046 |
| OLII E GRASSI..... | 36.216 | 34.639 | 31.873 | 37.081 | 35.746 | 33.782 | 44.067 | 38.177 | 47.907 | 31.117 |
| -OLIO DI OLIVA E DI SEMI..... | 31.435 | 30.169 | 27.694 | 32.130 | 31.108 | 29.923 | 39.178 | 33.491 | 41.963 | 27.230 |
| LATTE, FORMAGGI E UOVA..... | 71.987 | 68.435 | 68.386 | 66.726 | 68.206 | 75.224 | 79.894 | 76.856 | 92.269 | 58.597 |
| -LATTE..... | 27.614 | 26.232 | 24.143 | 18.963 | 22.891 | 28.414 | 24.639 | 26.166 | 33.020 | 19.335 |
| -FORMAGGI..... | 33.525 | 31.246 | 32.819 | 36.057 | 34.000 | 35.066 | 41.876 | 37.945 | 44.610 | 29.811 |
| -UOVA..... | 10.848 | 10.957 | 11.424 | 11.706 | 11.315 | 11.744 | 13.379 | 12.745 | 14.639 | 9.451 |
| PATATE, FRUTTA E ORTAGGI..... | 63.783 | 65.030 | 70.524 | 71.677 | 68.070 | 71.650 | 86.985 | 78.065 | 91.247 | 59.365 |
| -FRUTTA FRESCA E SECCA..... | 32.775 | 32.400 | 33.624 | 33.724 | 33.017 | 36.097 | 41.357 | 38.343 | 44.030 | 28.854 |
| ZUCCHERO, CAFFÈ, THE, CACAO E ALTRI GENERI ALIMENTARI..... | 30.321 | 28.882 | 28.580 | 29.800 | 29.476 | 29.667 | 34.652 | 31.205 | 35.847 | 25.332 |
| -ZUCCHERO..... | 7.187 | 6.783 | 7.151 | 6.939 | 7.049 | 7.183 | 8.506 | 7.590 | 9.751 | 6.367 |
| -CAFFÈ, THE E SURROGATI..... | 15.559 | 15.353 | 15.052 | 17.711 | 16.349 | 14.726 | 19.872 | 16.897 | 19.106 | 14.067 |
| BEVANDE..... | 32.164 | 27.296 | 26.989 | 32.867 | 30.105 | 34.030 | 45.388 | 35.327 | 39.611 | 26.305 |
| -ACQUA MINERALE..... | 3.000 | 1.796 | 1.406 | 1.966 | 2.107 | 5.319 | 2.647 | 2.485 | 1.619 | 1.995 |
| -VINO..... | 20.025 | 19.301 | 19.131 | 24.108 | 21.170 | 19.124 | 34.450 | 25.829 | 29.878 | 18.515 |
| CONSUMI ALIMENTARI E BEVANDE..... | 470.807 | 462.712 | 479.023 | 501.138 | 482.328 | 518.712 | 614.091 | 553.973 | 653.906 | 413.401 |
| TABACCO..... | 27.752 | 29.831 | 32.787 | 35.542 | 31.534 | 25.605 | 41.128 | 34.347 | 38.132 | 25.255 |
| VESTITARIO E CALZATURE..... | 128.577 | 134.919 | 132.436 | 153.387 | 140.010 | 128.487 | 169.540 | 151.628 | 134.637 | 109.288 |
| -ARTICOLI CONFEZIONATI..... | 60.294 | 60.214 | 60.311 | 71.471 | 65.317 | 62.004 | 79.460 | 70.671 | 59.319 | 49.274 |
| -CALZATURE..... | 22.131 | 24.799 | 25.155 | 23.777 | 24.159 | 27.496 | 34.997 | 29.386 | 24.889 | 19.937 |
| ABITAZIONE..... | 173.853 | 168.606 | 208.960 | 195.901 | 188.605 | 166.536 | 208.095 | 191.352 | 163.799 | 162.633 |
| -AFFITTO E SUBAFFITTO..... | 68.256 | 61.534 | 55.471 | 33.191 | 48.214 | 45.191 | 38.191 | 43.926 | 36.017 | 39.980 |
| -VALORE LOCATIVO..... | 81.890 | 85.281 | 108.209 | 121.562 | 106.228 | 101.370 | 129.022 | 108.643 | 101.853 | 93.922 |
| -SPESE PER MANUTENZIONE E RIPARAZIONI..... | 5.100 | 3.874 | 23.861 | 10.684 | 10.021 | 5.358 | 5.504 | 13.076 | 5.577 | 8.728 |
| COMBUSTIBILI ED ENERGIA ELETTTRICA..... | 50.227 | 46.671 | 50.452 | 66.177 | 54.327 | 41.903 | 75.922 | 62.328 | 67.974 | 50.377 |
| -ENERGIA ELETTRICA..... | 27.012 | 22.985 | 26.787 | 26.977 | 25.602 | 28.268 | 32.727 | 29.945 | 29.198 | 22.230 |
| -GAS..... | 10.383 | 11.542 | 12.878 | 12.421 | 11.899 | 8.888 | 13.858 | 12.373 | 13.327 | 10.672 |
| -KEROSENE ED ALTRI COMBUSTIBILI..... | 4.915 | 4.027 | 1.522 | 8.644 | 5.027 | 1.166 | 1.295 | 2.213 | 3.556 | 3.575 |
| -SPESE PER RISCALDAMENTO CENTRALE..... | 3.644 | 3.433 | 3.517 | 6.070 | 4.341 | 993 | 18.723 | 9.296 | 3.997 | 4.447 |

Segue Tav. 7 — Valore dei consumi delle famiglie distinte secondo la ripartizione territoriale,
l'ampiezza e il tipo

Spesa media mensile per famiglia — Lire

Segue F — MEZZOGIORNO

| GRUPPI E CATEGORIE DI CONSUMO | 4 COMPONENTI | | | | | 5 COMPONENTI | | | 6 E PIÙ COMPO- NENTI | TOTALE |
|---|--|--|--|-------------------|-----------|--|------------------|-----------|----------------------------|-----------|
| | Due adulti e due bam- bini in età infe- riore a 6 anni compiuti | Due adulti, un bambino in età infe- riore a 6 anni com- piuti e un bambino in età da 6 a 13 anni compiuti | Due adulti e due bambini in età da 6 a 13 anni compiuti | Quattro adulti | Totale | Due adulti e tre bam- bini in età da 6 a 13 anni compiuti | Cinque adulti | Totale | | |
| MOBILI, ARTICOLI DI ARREDAMENTO, APPARECCHI, UTENSILERIA E SERVIZI PER LA CASA..... | 89.509 | 93.289 | 107.194 | 103.273 | 99.830 | 107.275 | 113.585 | 111.438 | 116.290 | 65.299 |
| -MOBILI IN LEGNO..... | 13.177 | 7.094 | 23.551 | 7.166 | 12.513 | 14.449 | 14.954 | 20.175 | 14.003 | 11.998 |
| -LENZUOLA, COPERTE E ALTRA BIANCHERIA PER LA CASA..... | 1.643 | 9.540 | 2.098 | 8.394 | 5.712 | 2.422 | 8.850 | 5.315 | 7.152 | 4.260 |
| -PENTOLE, POSATE E ALTRE STOVIGLIE PER LA CASA..... | 2.813 | 5.237 | 3.622 | 4.290 | 4.257 | 2.828 | 4.975 | 5.093 | 5.963 | 3.580 |
| -CUCINE, STUFE, SCALDABAGNI..... | 492 | 893 | 1.480 | 1.843 | 1.301 | - | 1.709 | 2.235 | 836 | 1.108 |
| -FRIGORIFERI..... | - | 5.006 | - | 1.779 | 1.629 | 5.769 | - | 1.616 | 1.297 | 929 |
| -LAVATRICI..... | - | - | 1.347 | 3.203 | 1.449 | 3.821 | - | 353 | 1.462 | 1.261 |
| -LAVASTOVIGLIE..... | - | - | - | 124 | 41 | - | - | - | - | 199 |
| -DETERSIVI E DEBERGENTI..... | 31.935 | 27.204 | 26.804 | 29.863 | 28.870 | 30.063 | 30.444 | 30.366 | 36.149 | 24.717 |
| -SERVIZI DOMESTICI..... | 1.254 | 1.118 | 2.858 | 433 | 1.399 | 235 | 1.184 | 1.788 | 3.552 | 1.717 |
| -LAVANDERIA E TINTORIA..... | 11.950 | 10.183 | 12.115 | 12.850 | 11.658 | 9.872 | 16.240 | 12.792 | 13.432 | 10.620 |
| SERVIZI SANITARI E SPESE PER LA SALUTE..... | 21.381 | 11.068 | 13.833 | 17.426 | 15.287 | 11.690 | 24.945 | 16.395 | 14.545 | 13.742 |
| -ONORARI MEDICI E SIMILI..... | 7.611 | 4.556 | 4.596 | 3.744 | 4.629 | 3.971 | 12.391 | 6.876 | 3.557 | 4.523 |
| -MEDICINALI..... | 4.147 | 3.997 | 3.662 | 4.458 | 3.993 | 3.873 | 5.687 | 4.562 | 4.186 | 3.978 |
| TRASPORTI E COMUNICAZIONI..... | 166.095 | 233.863 | 216.802 | 207.485 | 205.518 | 283.074 | 252.573 | 204.643 | 178.583 | 144.442 |
| -SCOOTERS E MOTOCICLETTE..... | - | - | 122 | 1.071 | 383 | - | - | 544 | 1.622 | 318 |
| -BICICLETTE..... | 180 | 2.138 | 761 | 335 | 761 | - | 510 | 821 | 877 | 447 |
| -ASSICURAZIONE VEICOLI..... | 15.081 | 12.447 | 13.921 | 15.502 | 14.488 | 10.287 | 20.732 | 15.324 | 8.538 | 10.258 |
| -BENZINA PER VEICOLI..... | 102.642 | 95.220 | 105.248 | 98.722 | 99.072 | 92.601 | 122.765 | 104.211 | 103.137 | 73.714 |
| -TRAN, AUTOBUS, TAXI..... | 1.474 | 3.681 | 2.587 | 5.466 | 4.077 | 2.670 | 6.689 | 4.748 | 7.703 | 3.530 |
| -TELEFONO..... | 5.885 | 8.305 | 6.206 | 11.000 | 8.627 | 4.739 | 14.407 | 10.258 | 7.551 | 7.279 |
| RICREAZIONE, SPETTACOLI, ISTRUZIONE E CULTURA..... | 75.406 | 61.262 | 66.398 | 76.557 | 71.041 | 56.029 | 94.511 | 79.799 | 65.045 | 55.358 |
| -GIORNALI E RIVISTE..... | 8.532 | 8.372 | 9.329 | 9.230 | 8.869 | 7.133 | 11.798 | 8.639 | 7.551 | 7.309 |
| -LIBRI..... | 2.984 | 2.821 | 6.372 | 10.503 | 6.947 | 7.423 | 10.761 | 9.286 | 10.475 | 5.007 |
| -TASSE SCOLASTICHE E ALTRE SPESE PER L'ISTRUZIONE..... | 1.482 | 1.859 | 1.597 | 5.174 | 2.894 | 1.345 | 7.903 | 4.429 | 3.895 | 1.983 |
| -APPARECCHI RADIO, TV, GIRADISCHI, REGISTRATORI, DISCHI, FONOCASSETTE..... | 6.488 | 4.627 | 3.786 | 8.616 | 7.090 | 4.218 | 11.805 | 8.757 | 6.124 | 6.275 |
| -MACCHINE FOTOCINEMATOGRAFICHE, PELLICOLE..... | 6.910 | 4.970 | 2.986 | 4.049 | 4.622 | 1.562 | 6.294 | 3.990 | 3.908 | 3.360 |
| -ARTICOLI SPORTIVI E CAMPEGGIO..... | 793 | 716 | 281 | 381 | 599 | 608 | 512 | 2.248 | 504 | 645 |
| -PIANTE E FIORI..... | 8.735 | 6.823 | 6.693 | 7.594 | 7.537 | 7.690 | 10.850 | 8.048 | 6.293 | 6.759 |
| -GIOCATTOLE..... | 24.166 | 14.133 | 11.937 | 1.708 | 9.513 | 7.515 | 1.910 | 7.656 | 6.565 | 6.109 |
| -SERVIZI RICREATIVI..... | 6.998 | 6.678 | 12.734 | 13.104 | 10.613 | 7.242 | 19.622 | 13.736 | 9.258 | 8.050 |
| -ABBONAMENTI RADIO, TV..... | 1.945 | 2.210 | 2.598 | 2.779 | 2.277 | 2.653 | 3.249 | 2.269 | 2.415 | 2.077 |
| ALTRI BENI E SERVIZI..... | 124.189 | 125.803 | 143.309 | 177.930 | 151.678 | 110.679 | 256.634 | 176.815 | 178.152 | 129.135 |
| -DENARO DATO AI FIGLI..... | 4.495 | 8.097 | 13.654 | 59.704 | 30.361 | 18.281 | 100.094 | 51.290 | 54.191 | 26.497 |
| -SAPONETTE E ARTICOLI IGIENICI..... | 20.189 | 17.054 | 16.453 | 16.411 | 17.344 | 10.934 | 23.486 | 17.715 | 18.251 | 14.592 |
| -BARBIERE E PARRUCCHIERE..... | 28.344 | 24.269 | 24.415 | 28.244 | 26.478 | 20.071 | 33.850 | 26.547 | 28.394 | 21.630 |
| -BORSE E ARTICOLI IN PELLE..... | 2.464 | 1.411 | 1.227 | 1.862 | 1.708 | 185 | 1.545 | 1.163 | 1.594 | 1.160 |
| -ARGENTERIA, GIOIELLI, BIGIOTTERIA OROLOGI E SIMILI..... | 2.667 | 3.488 | 2.116 | 2.042 | 2.366 | 3.492 | 4.489 | 3.123 | 2.282 | 2.614 |
| -ARTICOLI DI CANCELLERIA..... | 2.896 | 7.188 | 8.693 | 5.408 | 6.531 | 11.527 | 6.125 | 8.568 | 9.771 | 4.335 |
| -ALBERGHI, PENSTON, GETTE E VIAGGI -DI CUI: PASTI E CONSUMAZIONI FUORI CASA..... | 50.885 | 47.935 | 62.887 | 48.936 | 53.037 | 33.380 | 62.198 | 52.870 | 47.148 | 47.185 |
| CONSUMI NON ALIMENTARI..... | 856.989 | 905.312 | 972.171 | 1.033.678 | 957.830 | 931.278 | 1.236.933 | 1.028.745 | 957.157 | 775.529 |
| TOTALE CONSUMI..... | 1.327.795 | 1.368.024 | 1.451.194 | 1.534.816 | 1.440.158 | 1.449.990 | 1.851.024 | 1.582.718 | 1.611.063 | 1.188.930 |

Segue Tav. 7 — Valore dei consumi delle famiglie distinte secondo la ripartizione territoriale,
l'ampiezza e il tipo

Spesa media mensile per famiglia — Lire

G — ITALIA

| GRUPPI E CATEGORIE DI CONSUMO | 1 COMPONENTE | | | 2 COMPONENTI | | | 3 COMPONENTI | | | |
|---|-------------------------------------|----------------------------------|---------|--|---|---------|---|---|---------------|---------|
| | In età inferiore a 65 anni | In età di 65 anni e più | Totale | Con capo famiglia in età inferiore a 65 anni | Con capo famiglia in età di 65 anni e più | Totale | Due adulti e un bam- bino in età inferiore a 6 anni compiuti | Due adulti e un bam- bino in età da 6 a 13 anni compiuti | Tre adulti | Totale |
| PANE E CEREALI..... | 24.541 | 23.947 | 24.225 | 41.453 | 39.648 | 40.303 | 49.632 | 50.779 | 55.554 | 53.161 |
| -PANE..... | 12.505 | 11.791 | 12.124 | 21.985 | 20.015 | 21.177 | 24.871 | 27.698 | 30.864 | 28.707 |
| -PASTA..... | 6.218 | 5.935 | 6.068 | 10.063 | 9.347 | 9.770 | 12.199 | 11.372 | 13.596 | 12.838 |
| CARNE..... | 62.730 | 53.883 | 58.016 | 114.391 | 99.696 | 108.368 | 137.829 | 145.879 | 153.228 | 147.681 |
| -CARNE BOVINA..... | 30.437 | 27.695 | 28.976 | 56.563 | 49.787 | 53.786 | 70.994 | 73.332 | 75.480 | 73.829 |
| -POLLAME..... | 10.142 | 10.016 | 10.075 | 17.882 | 18.153 | 17.993 | 19.753 | 23.559 | 24.385 | 23.022 |
| -ALTRE CARNI (ESCLUSI I SALUMI)..... | 7.936 | 5.403 | 6.586 | 18.137 | 14.098 | 16.482 | 21.950 | 20.941 | 24.485 | 23.128 |
| PESCE..... | 6.127 | 5.539 | 5.814 | 13.404 | 11.382 | 12.576 | 19.180 | 16.619 | 17.797 | 17.985 |
| OLII E GRASSI..... | 17.222 | 16.116 | 16.632 | 26.145 | 25.102 | 25.718 | 28.837 | 28.000 | 32.511 | 30.723 |
| -OLIO DI OLIVA E DI SEMI..... | 13.060 | 12.220 | 12.612 | 19.665 | 19.196 | 19.473 | 22.240 | 21.137 | 24.480 | 23.280 |
| LATTE, FORMAGGI E UOVA..... | 30.374 | 29.395 | 29.853 | 49.833 | 46.464 | 48.452 | 62.894 | 59.411 | 63.662 | 62.748 |
| -LATTE..... | 9.861 | 10.039 | 9.956 | 14.260 | 13.998 | 14.153 | 22.953 | 18.756 | 17.962 | 19.488 |
| -FORMAGGI..... | 16.267 | 15.443 | 15.828 | 28.960 | 26.309 | 27.873 | 32.527 | 33.100 | 37.116 | 35.177 |
| -UOVA..... | 4.246 | 3.913 | 4.069 | 6.613 | 6.157 | 6.426 | 7.414 | 7.555 | 8.584 | 8.083 |
| PATATE, FRUTTA E ORTAGGI..... | 29.864 | 27.113 | 28.398 | 53.962 | 46.724 | 50.994 | 59.546 | 64.037 | 67.908 | 64.997 |
| -FRUTTA FRESCA E SECCA..... | 15.573 | 14.053 | 14.763 | 27.394 | 22.958 | 25.575 | 30.338 | 32.100 | 33.120 | 32.225 |
| ZUCCHERO, CAFFÈ, THE, CACAO E ALTRI GENERI ALIMENTARI..... | 14.958 | 13.860 | 14.372 | 23.169 | 20.946 | 22.257 | 26.993 | 26.421 | 28.569 | 27.777 |
| -ZUCCHERO..... | 3.442 | 3.656 | 3.556 | 5.124 | 5.122 | 5.123 | 5.692 | 5.242 | 6.308 | 5.963 |
| -CAFFÈ, THE E SURROGATI..... | 8.572 | 7.366 | 7.929 | 12.931 | 11.694 | 12.424 | 14.141 | 13.594 | 15.580 | 14.840 |
| BEVANDE..... | 15.667 | 10.275 | 12.794 | 28.436 | 24.101 | 26.660 | 31.288 | 32.052 | 34.702 | 33.219 |
| -ACQUA MINERALE..... | 1.805 | 1.736 | 1.768 | 2.777 | 2.927 | 2.839 | 3.633 | 3.152 | 3.471 | 3.450 |
| -VINO..... | 10.087 | 7.253 | 8.577 | 20.743 | 17.927 | 19.589 | 19.401 | 22.022 | 25.066 | 22.957 |
| CONSUMI ALIMENTARI E BEVANDE..... | 201.483 | 180.128 | 190.104 | 350.793 | 313.063 | 335.328 | 416.199 | 423.198 | 453.931 | 438.291 |
| TABACCO..... | 16.731 | 3.812 | 9.847 | 24.352 | 12.100 | 19.330 | 29.337 | 29.005 | 27.720 | 28.226 |
| VESTIARIO E CALZATURE..... | 78.806 | 38.191 | 57.162 | 118.608 | 65.369 | 96.786 | 148.561 | 157.495 | 140.104 | 144.882 |
| -ARTICOLI CONFEZIONATI..... | 36.053 | 12.100 | 23.288 | 47.380 | 24.436 | 37.976 | 59.111 | 67.407 | 66.083 | 64.140 |
| -CALZATURE..... | 15.006 | 7.064 | 10.774 | 18.982 | 11.466 | 15.901 | 24.774 | 26.700 | 23.127 | 24.161 |
| ABITAZIONE..... | 143.950 | 116.098 | 129.108 | 190.466 | 158.729 | 177.457 | 203.610 | 214.492 | 211.923 | 210.499 |
| -AFFITTO E SUBAFFITTO..... | 41.628 | 25.864 | 33.228 | 46.176 | 26.948 | 38.295 | 66.686 | 52.719 | 36.399 | 47.744 |
| -VALORE LOCATIVO..... | 70.864 | 71.433 | 71.167 | 98.804 | 95.838 | 97.588 | 93.192 | 109.254 | 116.974 | 108.853 |
| -SPESE PER MANUTENZIONE E RIPARAZIONI..... | 6.762 | 2.931 | 4.720 | 16.438 | 12.145 | 14.678 | 16.121 | 13.727 | 22.016 | 18.910 |
| COMBUSTIBILI ED ENERGIA ELETTTRICA..... | 49.166 | 43.820 | 46.317 | 77.349 | 68.130 | 73.571 | 75.687 | 86.429 | 86.942 | 83.480 |
| -ENERGIA ELETTTRICA..... | 14.429 | 10.903 | 12.550 | 20.616 | 16.126 | 18.775 | 23.538 | 23.717 | 22.897 | 23.153 |
| -GAS..... | 13.172 | 12.849 | 13.000 | 22.945 | 17.526 | 20.724 | 23.775 | 23.608 | 27.576 | 25.715 |
| -KEROSENE ED ALTRI COMBUSTIBILI..... | 5.288 | 3.609 | 4.393 | 11.439 | 8.232 | 10.125 | 8.420 | 13.258 | 10.355 | 10.256 |
| -SPESE PER RISCALDAMENTO CENTRALE..... | 12.734 | 10.367 | 11.473 | 18.878 | 16.998 | 18.108 | 14.506 | 20.295 | 20.604 | 18.907 |

Segue Tav. 7 — Valore dei consumi delle famiglie distinte secondo la ripartizione territoriale,
l'ampiezza e il tipo

Spesa media mensile per famiglia — Lire

Segue G — ITALIA

| GRUPPI E CATEGORIE DI CONSUMO | 1 COMPONENTE | | | 2 COMPONENTI | | | 3 COMPONENTI | | | |
|---|-------------------------------------|----------------------------------|---------|--|---|-----------|---|---|---------------|-----------|
| | In età inferiore a 65 anni | In età di 65 anni e più | Totale | Con capo famiglia in età inferiore a 65 anni | Con capo famiglia in età di 65 anni e più | Totale | Due adulti e un bam- bino in età inferiore a 6 anni compiuti | Due adulti e un bam- bino in età da 6 a 13 anni compiuti | Tre adulti | Totale |
| MOBILI, ARTICOLI DI ARREDAMENTO, APPARECCHI, UTENSILERIA E SERVIZI PER LA CASA..... | 59.220 | 35.823 | 46.753 | 101.195 | 70.445 | 88.591 | 130.146 | 125.444 | 117.563 | 121.676 |
| -MOBILI IN LEGNO..... | 9.477 | 243 | 4.557 | 21.684 | 9.532 | 16.703 | 33.641 | 34.678 | 24.639 | 28.508 |
| -LENZUOLA, COPERTE E ALTRA BIANCHERIA PER LA CASA..... | 2.060 | 1.252 | 1.629 | 3.091 | 2.392 | 2.804 | 2.808 | 4.326 | 5.046 | 4.298 |
| -PENTOLE, POSATE E ALTRE STOVIGLIE PER LA CASA..... | 1.445 | 1.110 | 1.266 | 4.211 | 2.986 | 3.709 | 4.894 | 4.916 | 4.100 | 4.440 |
| -CUCINE, STUPE, SCALDABAGNI..... | 791 | 187 | 469 | 1.477 | 1.922 | 1.659 | 2.315 | 666 | 1.380 | 1.502 |
| -FRIGORIFERI..... | 445 | 116 | 270 | 1.673 | 774 | 1.305 | 922 | 706 | 1.775 | 1.345 |
| -LAVATRICI..... | 1.427 | 142 | 742 | 1.911 | 1.515 | 1.749 | 2.066 | 4.245 | 2.727 | 2.789 |
| -LAVASTOVIGLIE..... | 70 | - | 33 | 188 | 294 | 232 | 1.265 | 286 | 501 | 658 |
| -DETERSIVI E DETERGENTI..... | 12.099 | 11.135 | 11.586 | 22.011 | 18.423 | 20.540 | 26.645 | 25.070 | 25.638 | 25.755 |
| -SERVIZI DOMESTICI..... | 3.489 | 4.833 | 4.205 | 2.865 | 3.230 | 3.014 | 3.949 | 4.461 | 2.984 | 3.536 |
| -LAVANDERIA E TINTORIA..... | 13.635 | 6.798 | 9.992 | 13.459 | 10.312 | 12.169 | 13.967 | 14.838 | 15.873 | 15.169 |
| SERVIZI SANITARI E SPESE PER LA SALUTE..... | 13.737 | 15.993 | 14.939 | 25.496 | 20.379 | 23.398 | 20.422 | 23.773 | 29.878 | 26.230 |
| -ONORARI MEDICI E SIMILI..... | 3.717 | 3.852 | 3.789 | 9.013 | 6.684 | 8.058 | 10.302 | 11.174 | 11.971 | 11.343 |
| -MEDICINALI..... | 3.096 | 4.530 | 3.860 | 5.247 | 6.701 | 5.843 | 5.215 | 4.861 | 6.864 | 6.084 |
| TRASPORTI E COMUNICAZIONI..... | 102.953 | 15.766 | 56.492 | 192.519 | 67.218 | 141.162 | 271.332 | 232.170 | 229.278 | 239.467 |
| -SCOOTERS E MOTOCICLETTE..... | 1.326 | - | 619 | 1.771 | 417 | 1.216 | 1.923 | 804 | 2.710 | 2.141 |
| -BICICLETTE..... | 601 | 33 | 299 | 284 | 400 | 331 | 574 | 855 | 726 | 701 |
| -ASSICURAZIONE VEICOLI..... | 7.015 | 820 | 3.713 | 16.223 | 4.463 | 11.403 | 19.494 | 22.713 | 20.271 | 20.345 |
| -BENZINA PER VEICOLI..... | 51.952 | 4.691 | 26.767 | 90.062 | 29.845 | 65.381 | 120.545 | 117.371 | 107.956 | 112.522 |
| -TRAM, AUTOBUS, TAXI..... | 4.509 | 2.902 | 3.653 | 5.681 | 5.915 | 5.777 | 4.098 | 5.857 | 9.281 | 7.268 |
| -TELEFONO..... | 7.843 | 4.914 | 6.282 | 12.418 | 9.307 | 11.143 | 11.104 | 15.387 | 16.342 | 14.684 |
| RICREAZIONE, SPETTACOLI, ISTRUZIONE E CULTURA..... | 51.709 | 21.513 | 35.619 | 72.804 | 42.533 | 60.396 | 102.006 | 108.986 | 89.456 | 96.133 |
| -GIORNALI E RIVISTE..... | 9.923 | 4.573 | 7.072 | 13.155 | 8.628 | 11.299 | 13.964 | 15.223 | 14.200 | 14.251 |
| -LIBRI..... | 3.544 | 601 | 1.976 | 3.373 | 917 | 2.366 | 4.669 | 10.099 | 7.139 | 7.075 |
| -FASCE SCOLASTICHE E ALTRE SPESE PER L'ISTRUZIONE..... | 822 | - | 384 | 1.081 | 86 | 673 | 4.456 | 6.017 | 3.982 | 4.516 |
| -APPARECCHI RADIO, TV, GIRADISCHI, REGISTRATORI, DISCHI, FONOCASSETTE..... | 4.984 | 1.753 | 3.263 | 7.599 | 2.423 | 5.478 | 9.209 | 9.495 | 8.774 | 9.020 |
| -MACCHINE FOTOCINEMATOGRAFICHE, PELLICOLE..... | 3.477 | 318 | 1.794 | 4.042 | 1.500 | 3.000 | 9.918 | 9.593 | 6.456 | 7.898 |
| -ARTICOLI SPORTIVI E CAMPEGGIO..... | 212 | 4 | 101 | 994 | 84 | 621 | 749 | 1.413 | 830 | 922 |
| -PIANTE E FIORI..... | 7.089 | 5.205 | 6.085 | 10.612 | 6.605 | 8.970 | 9.729 | 8.611 | 10.119 | 9.722 |
| -GIOCATTOLI..... | 3.575 | 2.122 | 2.801 | 4.728 | 4.325 | 4.563 | 17.316 | 12.388 | 2.860 | 8.360 |
| -SERVIZI RICREATIVI..... | 10.427 | 929 | 5.365 | 12.373 | 3.092 | 8.569 | 12.068 | 18.988 | 16.705 | 15.877 |
| -ABBONAMENTI RADIO, TV..... | 2.232 | 1.533 | 1.860 | 3.133 | 3.891 | 3.443 | 3.566 | 3.298 | 3.510 | 3.505 |
| ALTRI BENI E SERVIZI..... | 142.263 | 63.754 | 100.426 | 166.798 | 110.357 | 143.664 | 193.975 | 229.602 | 208.532 | 207.605 |
| -DENARO DATO AI FIGLI..... | 6.606 | 10.327 | 8.589 | 12.186 | 17.385 | 14.317 | 3.339 | 14.069 | 49.628 | 30.916 |
| -SAPONETTE E ARTICOLI IGIENICI..... | 12.489 | 5.841 | 8.946 | 16.198 | 9.923 | 13.626 | 23.971 | 19.435 | 17.633 | 19.610 |
| -BARBIERE E PARRUCCHIERE..... | 21.080 | 9.523 | 14.922 | 28.448 | 19.475 | 24.753 | 32.554 | 29.741 | 31.813 | 31.571 |
| -BORSE E ARTICOLI IN PELLE..... | 1.445 | 313 | 842 | 2.890 | 803 | 2.034 | 3.123 | 2.773 | 2.449 | 2.659 |
| -ARGENTERIA, GIOIELLI, BIGIOTTERIA OROLOGI E SIMILI..... | 2.267 | 774 | 1.471 | 4.095 | 2.366 | 3.386 | 4.988 | 5.178 | 4.446 | 4.671 |
| -ARTICOLI DI CANCELLERIA..... | 1.128 | 501 | 794 | 2.113 | 713 | 1.539 | 2.982 | 10.910 | 3.617 | 4.817 |
| -ALBERGHI, PENSIONI, GITE E VIAGGI..... | 85.728 | 28.494 | 55.228 | 86.333 | 50.564 | 71.672 | 97.880 | 125.381 | 82.608 | 93.811 |
| -DI CUI: PASTI E CONSUMAZIONI FUORI CASA..... | 75.912 | 25.769 | 49.192 | 74.567 | 38.801 | 59.908 | 85.221 | 104.553 | 68.834 | 79.213 |
| CONSUMI NON ALIMENTARI | 658.535 | 354.770 | 496.663 | 969.587 | 615.260 | 824.355 | 1.175.076 | 1.207.396 | 1.141.396 | 1.158.198 |
| TOTALE CONSUMI | 860.018 | 534.898 | 686.767 | 1.320.380 | 928.323 | 1.159.683 | 1.591.275 | 1.630.594 | 1.595.327 | 1.596.489 |

Segue Tav. 7 — Valore dei consumi delle famiglie distinte secondo la ripartizione territoriale,
l'ampiezza e il tipo

Spesa media mensile per famiglia — Lire

Segue G — ITALIA

| GRUPPI E CATEGORIE DI CONSUMO | 4 COMPONENTI | | | | | 5 COMPONENTI | | | 6 E PIÙ COMPONENTI | TOTALE |
|---|---|---|---|----------------|---------|---|---------------|---------|-----------------------|---------|
| | Due adulti e due bambini in età inferiore a 6 anni compiuti | Due adulti, un bambino in età inferiore a 6 anni compiuti e un bambino in età da 6 a 13 anni compiuti | Due adulti e due bambini in età da 6 a 13 anni compiuti | Quattro adulti | Totale | Due adulti e tre bambini in età da 6 a 13 anni compiuti | Cinque adulti | Totale | | |
| PANE E CEREALI..... | 59.571 | 62.486 | 63.291 | 68.433 | 65.197 | 79.196 | 83.428 | 78.983 | 96.431 | 52.494 |
| -PANE..... | 30.012 | 32.121 | 34.100 | 39.039 | 35.881 | 47.078 | 47.622 | 44.539 | 55.315 | 28.547 |
| -PASTA..... | 15.005 | 15.507 | 15.355 | 15.949 | 15.654 | 17.243 | 21.528 | 19.719 | 25.441 | 12.885 |
| CARNE..... | 151.930 | 162.322 | 172.228 | 184.724 | 173.955 | 186.637 | 221.458 | 197.154 | 218.961 | 136.954 |
| -CARNE BOVINA..... | 77.892 | 83.598 | 86.208 | 92.364 | 87.270 | 98.291 | 104.470 | 95.382 | 100.837 | 67.662 |
| -POLLAME..... | 23.283 | 26.277 | 28.023 | 29.250 | 27.743 | 32.579 | 36.141 | 32.970 | 37.667 | 22.331 |
| -ALTRE CARNI (ESCLUSI I SALUMI)..... | 26.135 | 25.702 | 27.181 | 28.861 | 27.521 | 29.643 | 41.540 | 35.643 | 44.143 | 21.945 |
| PESCE..... | 24.294 | 21.883 | 23.624 | 21.685 | 22.218 | 25.505 | 29.222 | 26.958 | 32.878 | 17.160 |
| OLII E GRASSI..... | 33.233 | 33.187 | 33.390 | 37.546 | 35.621 | 38.887 | 43.532 | 39.394 | 47.356 | 29.853 |
| -OLIO DI OLIVA E DI SEMI..... | 26.877 | 26.285 | 26.171 | 28.499 | 27.471 | 31.104 | 34.203 | 31.149 | 37.788 | 22.953 |
| LATTE, FORMAGGI E UOVA..... | 70.980 | 70.418 | 71.599 | 74.583 | 72.852 | 77.166 | 88.784 | 83.111 | 95.433 | 59.513 |
| -LATTE..... | 27.813 | 26.313 | 24.082 | 21.982 | 23.757 | 26.971 | 27.152 | 27.454 | 32.942 | 18.989 |
| -FORMAGGI..... | 33.603 | 34.495 | 37.140 | 42.172 | 38.980 | 38.314 | 49.153 | 43.667 | 48.688 | 32.410 |
| -UOVA..... | 9.564 | 9.610 | 10.377 | 10.429 | 10.115 | 11.881 | 12.479 | 11.990 | 13.803 | 8.114 |
| PATATE, FRUTTA E ORTAGGI..... | 64.704 | 68.006 | 75.356 | 79.433 | 74.521 | 78.561 | 95.672 | 83.317 | 93.160 | 60.589 |
| -FRUTTA FRESCA E SECCA..... | 32.809 | 35.141 | 37.619 | 38.710 | 37.078 | 40.535 | 45.626 | 40.932 | 45.739 | 30.197 |
| ZUCCHERO, CAFFÈ, THE, CACAO E ALTRI GENERI ALIMENTARI..... | 29.672 | 29.770 | 29.743 | 31.701 | 31.008 | 32.203 | 36.202 | 33.339 | 38.158 | 25.909 |
| -ZUCCHERO..... | 6.929 | 6.466 | 6.971 | 7.229 | 7.039 | 7.600 | 8.857 | 8.079 | 10.301 | 6.013 |
| -CAFFÈ, THE E SURROGATI..... | 14.664 | 15.515 | 15.215 | 17.229 | 16.228 | 16.103 | 19.803 | 17.285 | 19.195 | 13.819 |
| BEVANDE..... | 33.247 | 31.024 | 31.693 | 38.969 | 35.723 | 30.707 | 43.927 | 37.760 | 45.218 | 29.678 |
| -ACQUA MINERALE..... | 3.406 | 3.239 | 2.895 | 3.672 | 3.534 | 3.971 | 2.837 | 2.931 | 3.382 | 2.972 |
| -VINO..... | 21.861 | 21.627 | 21.792 | 27.018 | 24.890 | 19.848 | 33.250 | 27.745 | 33.011 | 21.027 |
| CONSUMI ALIMENTARI E BEVANDE..... | 467.631 | 479.096 | 500.924 | 537.074 | 511.095 | 548.862 | 642.225 | 580.016 | 667.595 | 412.150 |
| TABACCO..... | 27.400 | 29.576 | 30.125 | 33.356 | 30.270 | 22.397 | 40.234 | 32.713 | 36.387 | 24.209 |
| VESTIARIO E CALZATURE..... | 134.458 | 162.520 | 145.593 | 177.014 | 163.846 | 154.194 | 183.999 | 172.282 | 170.991 | 126.318 |
| -ARTICOLI CONFEZIONATI..... | 56.564 | 68.030 | 61.434 | 81.160 | 72.245 | 72.040 | 81.204 | 75.770 | 74.350 | 54.264 |
| -CALZATURE..... | 21.754 | 27.787 | 26.432 | 28.501 | 27.023 | 32.536 | 35.051 | 31.123 | 31.210 | 21.549 |
| ABITAZIONE..... | 182.538 | 199.073 | 222.426 | 233.110 | 218.226 | 203.314 | 231.254 | 217.237 | 195.435 | 189.809 |
| -AFFITTO E SUBAFFITTO..... | 63.216 | 53.477 | 55.956 | 39.724 | 46.987 | 49.850 | 38.209 | 42.350 | 34.629 | 41.572 |
| -VALORE LOCATIVO..... | 90.934 | 109.478 | 114.782 | 133.740 | 122.046 | 125.322 | 147.712 | 128.571 | 123.296 | 105.062 |
| -SPESE PER MANUTENZIONE E RIPARAZIONI..... | 7.521 | 5.747 | 15.371 | 15.178 | 12.435 | 4.904 | 6.890 | 16.269 | 11.030 | 13.291 |
| COMBUSTIBILI ED ENERGIA ELETRICA..... | 64.901 | 83.576 | 76.170 | 100.809 | 88.269 | 71.215 | 104.822 | 86.938 | 94.397 | 76.488 |
| -ENERGIA ELETRICA..... | 25.326 | 26.696 | 28.715 | 28.107 | 27.216 | 33.025 | 35.222 | 32.772 | 32.798 | 22.587 |
| -GAS..... | 19.199 | 21.079 | 22.927 | 27.928 | 24.945 | 19.199 | 24.493 | 22.480 | 21.144 | 21.554 |
| -KEROSENE ED ALTRI COMBUSTIBILI..... | 7.449 | 10.119 | 5.704 | 10.971 | 8.774 | 2.266 | 9.453 | 6.671 | 13.019 | 8.646 |
| -SPESE PER RISCALDAMENTO CENTRALE..... | 9.152 | 20.860 | 12.311 | 26.385 | 21.246 | 11.915 | 29.373 | 18.373 | 13.934 | 17.570 |

Segue Tav. 7 — Valore dei consumi delle famiglie distinte secondo la ripartizione territoriale, l'ampiezza e il tipo

Spesa media mensile per famiglia — Lire

Segue G — ITALIA

| GRUPPI E CATEGORIE DI CONSUMO | 4 COMPONENTI | | | | | 5 COMPONENTI | | | 6 E PIÙ COMPONENTI | TOTALE |
|---|---|---|---|----------------|-----------|---|---------------|-----------|--------------------|-----------|
| | Due adulti e due bambini in età inferiore a 6 anni compiuti | Due adulti, un bambino in età inferiore a 6 anni compiuti e un bambino in età da 6 a 13 anni compiuti | Due adulti e due bambini in età da 6 a 13 anni compiuti | Quattro adulti | Totale | Due adulti e tre bambini in età da 6 a 13 anni compiuti | Cinque adulti | Totale | | |
| MOBILI, ARTICOLI DI ARREDAMENTO, APPARECCHI, UTENSILERIA E SERVIZI PER LA CASA..... | 106.062 | 109.751 | 104.366 | 133.624 | 125.856 | 142.819 | 146.167 | 126.242 | 131.405 | 102.507 |
| -MOBILI IN LEGNO..... | 19.457 | 15.564 | 17.433 | 24.654 | 26.603 | 7.917 | 38.884 | 27.205 | 17.027 | 20.334 |
| -LENZUOLA, COPERTE E ALTRA BRANCHERIA PER LA CASA..... | 3.192 | 7.654 | 2.541 | 6.373 | 5.313 | 4.125 | 5.770 | 4.556 | 7.894 | 3.918 |
| -PENTOLE, POSATE E ALTRE STOVIGLIE PER LA CASA..... | 3.990 | 3.966 | 4.126 | 6.787 | 5.412 | 9.658 | 5.402 | 5.198 | 6.566 | 4.101 |
| -CUCINE, STUFE, SCALDABAGNI..... | 1.458 | 1.668 | 1.373 | 1.188 | 1.245 | - | 1.887 | 1.887 | 1.065 | 1.309 |
| -FRIGORIFERI..... | 445 | 2.649 | 416 | 1.824 | 1.448 | 4.632 | 3.262 | 2.659 | 1.587 | 1.305 |
| -LAVATRICI..... | 1.028 | 1.669 | 1.099 | 2.754 | 2.052 | 14.610 | - | 2.066 | 3.381 | 1.984 |
| -LAVASTOVIGLIE..... | 130 | - | - | 203 | 269 | 353 | 59 | 145 | 554 | 308 |
| -DETERSIVI E DETERGENTI..... | 31.904 | 28.800 | 27.231 | 30.025 | 29.254 | 31.026 | 33.254 | 31.179 | 35.195 | 23.813 |
| -SERVIZI DOMESTICI..... | 2.618 | 3.993 | 4.408 | 3.489 | 3.878 | 18.575 | 4.666 | 4.436 | 4.465 | 3.751 |
| -LAVANDERIA E TINTORIA..... | 13.912 | 15.043 | 14.027 | 17.511 | 15.613 | 10.049 | 19.711 | 14.759 | 15.506 | 13.627 |
| SERVIZI SANITARI E SPESE PER LA SALUTE..... | 20.702 | 27.228 | 24.189 | 31.981 | 28.827 | 31.081 | 30.718 | 25.895 | 22.188 | 23.860 |
| -ONORARI MEDICI E SIMILI..... | 7.030 | 13.926 | 9.518 | 11.425 | 11.581 | 10.191 | 11.657 | 10.551 | 5.417 | 8.885 |
| -MEDICINALI..... | 5.567 | 5.480 | 4.970 | 6.218 | 5.678 | 6.082 | 6.884 | 6.225 | 6.290 | 5.564 |
| TRASPORTI E COMUNICAZIONI..... | 212.895 | 270.468 | 253.607 | 297.839 | 271.996 | 268.146 | 347.502 | 270.249 | 247.898 | 194.607 |
| -SCOOTERS E MOTOCICLETTE..... | - | - | 84 | 440 | 586 | 950 | 9.618 | 3.646 | 914 | 1.397 |
| -BICICLETTE..... | 196 | 1.991 | 1.279 | 449 | 1.162 | 1.832 | 1.066 | 1.033 | 1.105 | 699 |
| -ASSICURAZIONE VEICOLI..... | 18.181 | 17.550 | 19.426 | 27.717 | 23.230 | 19.489 | 26.086 | 22.997 | 15.082 | 15.909 |
| -BENZINA PER VEICOLI..... | 111.811 | 114.291 | 119.790 | 131.452 | 124.309 | 112.430 | 158.570 | 127.219 | 129.353 | 91.227 |
| -TRAM, AUTOBUS, TAXI..... | 2.452 | 5.249 | 5.517 | 11.695 | 8.610 | 4.709 | 11.996 | 9.061 | 11.352 | 6.964 |
| -TELEFONO..... | 11.764 | 13.471 | 14.278 | 17.776 | 16.023 | 10.548 | 23.741 | 16.658 | 12.686 | 12.737 |
| RICREAZIONE, SPETTACOLI, ISTRUZIONE E CULTURA..... | 88.601 | 104.841 | 104.226 | 121.115 | 113.215 | 102.286 | 138.445 | 117.144 | 99.068 | 83.002 |
| -GIORNALI E RIVISTE..... | 11.258 | 12.561 | 13.541 | 15.809 | 14.046 | 8.253 | 16.597 | 12.961 | 11.616 | 11.970 |
| -LIBRI..... | 5.540 | 7.353 | 11.544 | 13.484 | 11.991 | 8.320 | 13.324 | 13.459 | 12.251 | 7.056 |
| -TASSE SCOLASTICHE E ALTRE SPESE PER L'ISTRUZIONE..... | 4.511 | 5.790 | 5.832 | 8.644 | 7.587 | 5.329 | 12.111 | 9.068 | 7.576 | 4.174 |
| -APPARECCHI RADIO, TV, GIRADISCHI, REGISTRATORI, DISCHI, FONOCASSETTE..... | 7.486 | 6.323 | 9.648 | 13.148 | 11.197 | 21.303 | 15.190 | 12.396 | 8.371 | 7.942 |
| -MACCHINE FOTOCOPIATRICE, PELLICOLE..... | 7.152 | 5.932 | 4.273 | 6.029 | 6.214 | 3.542 | 9.325 | 6.773 | 6.136 | 5.110 |
| -ARTICOLI SPORTIVI E CAMPEGGIO..... | 1.177 | 982 | 2.482 | 1.656 | 1.483 | 634 | 2.217 | 2.681 | 484 | 975 |
| -PIANTE E FIORI..... | 8.913 | 8.943 | 9.882 | 9.966 | 9.774 | 7.137 | 13.279 | 10.166 | 7.604 | 8.834 |
| -GIOCATTOLI..... | 21.814 | 16.263 | 12.746 | 3.272 | 9.853 | 16.456 | 2.297 | 7.870 | 8.509 | 6.778 |
| -SERVIZI RICREATIVI..... | 7.906 | 14.878 | 18.346 | 24.972 | 20.110 | 15.653 | 30.321 | 20.953 | 15.686 | 13.722 |
| -ABBONAMENTI RADIO, TV..... | 2.561 | 3.584 | 4.200 | 3.768 | 3.648 | 3.477 | 4.543 | 3.970 | 2.998 | 3.243 |
| ALTRI BENI E SERVIZI..... | 165.667 | 180.019 | 193.866 | 282.055 | 236.063 | 132.242 | 321.439 | 230.964 | 241.742 | 184.034 |
| -DENARO DATO AI FIGLI..... | 4.569 | 11.087 | 17.901 | 95.609 | 53.675 | 23.278 | 117.169 | 65.846 | 77.883 | 34.013 |
| -SAPONETTE E ARTICOLI IGIENICI..... | 22.821 | 18.787 | 17.405 | 20.452 | 19.617 | 12.534 | 25.964 | 19.751 | 19.896 | 16.354 |
| -BARBIERE E PARRUCCHIERE..... | 26.247 | 28.707 | 30.752 | 36.541 | 32.009 | 22.718 | 42.120 | 31.923 | 31.670 | 27.149 |
| -BORSE E ARTICOLI IN PELLE..... | 1.987 | 2.591 | 2.584 | 3.456 | 2.828 | 161 | 2.741 | 2.019 | 2.221 | 2.140 |
| -ARGENTERIA, GIOIELLI, BIGIOTTERIA OROLOGI E SIMILI..... | 3.309 | 3.741 | 3.214 | 4.433 | 3.953 | 2.365 | 4.890 | 3.967 | 2.506 | 3.459 |
| -ARTICOLI DI CANCELLERIA..... | 3.026 | 9.701 | 13.616 | 7.263 | 9.462 | 13.691 | 6.957 | 10.897 | 10.574 | 5.261 |
| -ALBERGHI, PENSIONI, GITE E VIAGGI DI CUI: PASTI E CONSUMAZIONI FUORI CASA..... | 84.782 | 87.221 | 92.043 | 92.097 | 94.933 | 41.255 | 95.922 | 77.324 | 77.850 | 79.583 |
| CONSUMI NON ALIMENTARI..... | 1.003.224 | 1.167.052 | 1.154.568 | 1.410.903 | 1.276.568 | 1.127.694 | 1.544.580 | 1.279.664 | 1.239.511 | 1.004.834 |
| TOTALE CONSUMI..... | 1.470.855 | 1.646.148 | 1.655.492 | 1.947.977 | 1.787.663 | 1.676.556 | 2.186.805 | 1.859.680 | 1.907.106 | 1.416.984 |

Tav. 8 — Valore dei consumi delle famiglie distinte secondo la condizione socio-economica del capo famiglia, l'ampiezza e il tipo

Spesa media mensile per famiglia — Lire

A — INDIPENDENTI - IMPRENDITORI E LIBERI PROFESSIONISTI

| GRUPPI E CATEGORIE DI CONSUMO | 1 COMPONENTE | | | 2 COMPONENTI | | | 3 COMPONENTI | | | |
|---|----------------------------|-------------------------|---------|--|---|---------|--|--|------------|---------|
| | In età inferiore a 65 anni | In età di 65 anni e più | Totale | Con capo famiglia in età inferiore a 65 anni | Con capo famiglia in età di 65 anni e più | Totale | Due adulti e un bambino in età inferiore a 6 anni compiuti | Due adulti e un bambino in età da 6 a 13 anni compiuti | Tre adulti | Totale |
| PANE E CEREALI..... | 18.111 | 42.672 | 20.213 | 38.925 | 48.086 | 39.658 | 53.632 | 51.017 | 58.539 | 55.222 |
| -PANE..... | 10.070 | 26.378 | 11.466 | 19.835 | 24.936 | 20.243 | 22.715 | 27.805 | 30.313 | 27.008 |
| -PASTA..... | 4.237 | 10.708 | 4.790 | 9.455 | 11.311 | 9.604 | 13.105 | 13.615 | 14.947 | 14.004 |
| CARNE..... | 51.844 | 68.429 | 53.264 | 125.046 | 147.219 | 126.818 | 140.948 | 155.703 | 188.902 | 164.817 |
| -CARNE BOVINA..... | 24.030 | 30.869 | 24.615 | 60.936 | 67.473 | 61.459 | 79.206 | 86.033 | 100.754 | 89.919 |
| -POLLAME..... | 7.771 | 2.914 | 7.355 | 16.696 | 31.729 | 17.897 | 19.071 | 23.101 | 27.866 | 23.842 |
| -ALTRE CARNI (ESCLUSI I SALUMI)..... | 5.782 | 17.914 | 6.821 | 21.823 | 21.283 | 21.780 | 18.792 | 19.584 | 21.478 | 20.114 |
| PESCE..... | 4.644 | 15.181 | 5.546 | 18.515 | 22.370 | 18.823 | 20.752 | 26.184 | 24.649 | 23.592 |
| OLII E GRASSI..... | 11.716 | 37.128 | 13.891 | 28.587 | 29.551 | 28.664 | 22.876 | 30.778 | 33.725 | 29.247 |
| -OLIO DI OLIVA E DI SEMI..... | 9.689 | 32.637 | 11.653 | 21.078 | 18.939 | 20.907 | 16.973 | 24.341 | 24.610 | 21.817 |
| LATTE, FORMAGGI E UOVA..... | 24.369 | 26.965 | 24.591 | 55.228 | 55.411 | 55.242 | 72.278 | 57.971 | 67.759 | 67.471 |
| -LATTE..... | 7.295 | 8.433 | 7.392 | 13.888 | 16.340 | 14.084 | 23.682 | 19.957 | 18.087 | 20.516 |
| -FORMAGGI..... | 13.213 | 15.333 | 13.395 | 34.032 | 30.747 | 33.769 | 41.186 | 30.809 | 41.230 | 39.089 |
| -UOVA..... | 3.861 | 3.199 | 3.804 | 7.308 | 8.324 | 7.389 | 7.410 | 7.205 | 8.442 | 7.866 |
| PATATE, FRUTTA E ORTAGGI..... | 25.680 | 34.171 | 26.406 | 53.946 | 87.263 | 56.609 | 72.841 | 71.509 | 83.241 | 77.115 |
| -FRUTTA FRESCA E SECCA..... | 14.191 | 16.751 | 14.410 | 26.497 | 43.286 | 27.839 | 39.904 | 38.660 | 42.487 | 40.817 |
| ZUCCHERO, CAFFÈ, THE, CACAO E ALTRI GENERI ALIMENTARI..... | 10.509 | 39.503 | 12.991 | 20.816 | 31.869 | 21.699 | 25.381 | 27.936 | 27.246 | 26.778 |
| -ZUCCHERO..... | 3.071 | 5.635 | 3.291 | 3.871 | 6.368 | 4.070 | 4.275 | 4.350 | 4.184 | 4.250 |
| -CAFFÈ, THE E SUBROGATI..... | 6.859 | 25.786 | 8.479 | 11.241 | 15.920 | 11.615 | 12.661 | 12.555 | 14.821 | 13.602 |
| BEVANDE..... | 22.246 | 86.117 | 27.713 | 35.800 | 19.845 | 34.524 | 33.157 | 30.244 | 36.230 | 33.905 |
| -ACQUA MINERALE..... | 86 | 16.262 | 1.471 | 3.184 | 272 | 2.951 | 3.981 | 4.922 | 4.829 | 4.527 |
| -VINO..... | 16.406 | 40.609 | 18.478 | 26.473 | 19.233 | 25.894 | 18.314 | 14.978 | 25.178 | 20.573 |
| CONSUMI ALIMENTARI E BEVANDE..... | 169.119 | 350.166 | 184.615 | 376.863 | 441.614 | 382.037 | 441.865 | 451.342 | 520.291 | 478.147 |
| TABACCO..... | 22.791 | 5.835 | 21.340 | 31.502 | 32.478 | 31.580 | 29.630 | 41.631 | 36.097 | 34.812 |
| VESTIARIO E CALZATURE..... | 102.603 | 60.184 | 98.973 | 190.551 | 112.539 | 184.317 | 162.214 | 326.872 | 253.389 | 234.867 |
| -ARTICOLI CONFEZIONATI..... | 56.131 | 32.282 | 54.090 | 87.588 | 49.029 | 84.507 | 63.191 | 119.892 | 138.463 | 107.051 |
| -CALZATURE..... | 18.125 | 27.188 | 18.901 | 23.488 | 11.284 | 22.513 | 35.937 | 52.411 | 34.787 | 38.793 |
| ABITAZIONE..... | 203.085 | 417.860 | 221.467 | 266.109 | 359.876 | 273.603 | 259.864 | 302.422 | 362.207 | 312.450 |
| -AFFITTO E SUBAFFITTO..... | 38.509 | 265.208 | 57.911 | 41.993 | 54.779 | 43.015 | 39.830 | 27.423 | 38.643 | 36.680 |
| -VALORE LOCATIVO..... | 134.937 | 6.476 | 123.943 | 169.958 | 221.468 | 174.074 | 159.714 | 188.660 | 189.057 | 178.161 |
| -SPESE PER MANUTENZIONE E RIPARAZIONI..... | - | - | - | 775 | 33.844 | 3.418 | 10.020 | 6.228 | 14.689 | 11.209 |
| COMBUSTIBILI ED ENERGIA ELETTICA..... | 47.832 | 268.386 | 66.708 | 96.416 | 96.168 | 96.396 | 96.913 | 139.787 | 81.436 | 98.888 |
| -ENERGIA ELETTICA..... | 29.416 | 41.023 | 30.410 | 26.351 | 51.178 | 28.335 | 40.295 | 34.894 | 31.213 | 35.214 |
| -GAS..... | 13.372 | 62.557 | 17.582 | 17.404 | 19.407 | 17.564 | 23.511 | 17.446 | 12.835 | 17.653 |
| -KEROSENE ED ALTRI COMBUSTIBILI..... | - | 1.268 | 108 | 4.302 | - | 3.958 | 23.053 | 66.647 | 4.509 | 24.042 |
| -SPESE PER RISCALDAMENTO CENTRALE..... | 5.044 | 163.538 | 18.608 | 44.265 | 25.583 | 42.772 | 7.279 | 16.932 | 32.390 | 19.961 |

Segue Tav. 8 — Valore dei consumi delle famiglie distinte secondo la condizione socio-economica del capo famiglia, l'ampiezza e il tipo

Spesa media mensile per famiglia — Lire

Segue A — INDIPENDENTI - IMPRENDITORI E LIBERI PROFESSIONISTI

| GRUPPI E CATEGORIE DI CONSUMO | 1 COMPONENTE | | | 2 COMPONENTI | | | 3 COMPONENTI | | | |
|---|----------------------------|-------------------------|-----------|--|---|-----------|--|--|------------|-----------|
| | In età inferiore a 65 anni | In età di 65 anni e più | Totale | Con capo famiglia in età inferiore a 65 anni | Con capo famiglia in età di 65 anni e più | Totale | Due adulti e un bambino in età inferiore a 6 anni compiuti | Due adulti e un bambino in età da 6 a 13 anni compiuti | Tre adulti | Totale |
| MOBILI, ARTICOLI DI ARREDAMENTO, APPARECCHI, UTENSILERIA E SERVIZI PER LA CASA..... | 105.953 | 407.514 | 131.762 | 159.491 | 200.860 | 162.797 | 179.932 | 297.372 | 194.136 | 210.483 |
| -MOBILI IN LEGNO..... | - | - | - | 36.372 | - | 33.466 | 55.848 | 188.928 | 2.219 | 60.174 |
| -LENZUOLA, COPERTE E ALTRA BIANCHERIA PER LA CASA..... | 1.253 | - | 1.146 | 3.761 | - | 3.460 | 3.480 | 3.554 | 12.253 | 7.231 |
| -PENTOLE, POSATE E ALTRE STOVIGLIE PER LA CASA..... | 1.438 | - | 1.315 | 1.938 | - | 1.783 | 7.273 | 3.336 | 10.560 | 8.560 |
| -CUCINE, STUPE, SCALDABAGNI..... | - | - | - | 2.860 | 1.811 | 2.776 | 420 | - | - | 153 |
| -FRIGORIFERI..... | - | - | - | - | - | - | - | - | - | - |
| -LAVATRICI..... | - | - | - | - | - | - | 5.344 | - | 7.378 | 5.101 |
| -LAVASTOVIGLIE..... | - | - | - | - | - | - | - | - | - | - |
| -DETERSIVI E DETERGENTI..... | 10.438 | 36.091 | 12.634 | 26.384 | 29.668 | 26.647 | 27.565 | 22.010 | 35.916 | 29.959 |
| -SERVIZI DOMESTICI..... | 63.907 | 329.122 | 86.605 | 30.841 | 98.332 | 36.234 | 15.015 | 18.330 | 33.021 | 23.345 |
| -LAVANDERIA E TINTORIA..... | 11.405 | 27.780 | 12.806 | 24.668 | 25.391 | 24.726 | 18.199 | 30.819 | 31.274 | 26.351 |
| SERVIZI SANITARI E SPESE PER LA SALUTE..... | 4.312 | 48.786 | 8.119 | 34.546 | 25.139 | 33.794 | 11.626 | 53.434 | 46.494 | 35.128 |
| -ONORARI MEDICI E SIMILI..... | 2.966 | 7.136 | 3.323 | 9.530 | 19.733 | 10.345 | 5.678 | 14.452 | 16.170 | 11.945 |
| -MEDICINALI..... | 1.333 | - | 1.219 | 6.864 | 3.800 | 6.619 | 4.217 | 8.995 | 12.127 | 8.623 |
| TRASPORTI E COMUNICAZIONI..... | 427.879 | 192.531 | 407.738 | 287.230 | 221.775 | 282.000 | 426.461 | 336.497 | 431.970 | 409.792 |
| -SCOOTERS E MOTOCICLETTE..... | - | - | - | - | - | - | - | - | 23.224 | 9.911 |
| -BICICLETTE..... | - | - | - | - | - | - | 3.817 | 3.226 | 3.499 | 3.551 |
| -ASSICURAZIONE VEICOLI..... | 3.681 | 71.356 | 9.472 | 20.655 | 26.578 | 21.128 | 9.534 | 48.610 | 25.369 | 24.298 |
| -BENZINA PER VEICOLI..... | 139.624 | 40.431 | 131.135 | 147.644 | 144.286 | 147.376 | 147.915 | 142.681 | 191.307 | 165.411 |
| -TRAM, AUTOBUS, TAXI..... | 6.611 | 2.724 | 6.279 | 9.132 | 17.175 | 9.775 | 4.324 | 2.312 | 7.817 | 5.391 |
| -TELEFONO..... | 8.482 | 44.153 | 11.535 | 23.593 | 22.282 | 23.488 | 26.923 | 35.088 | 44.214 | 35.916 |
| RICREAZIONE, SPETTACOLI, ISTRUZIONE E CULTURA..... | 83.738 | 197.094 | 93.439 | 151.401 | 78.252 | 145.555 | 153.789 | 144.057 | 187.014 | 165.794 |
| -GIORNALI E RIVISTE..... | 25.419 | 23.901 | 25.289 | 25.728 | 13.002 | 24.711 | 29.614 | 28.894 | 20.038 | 25.320 |
| -LIBRI..... | 20.007 | 56.707 | 23.148 | 11.626 | 584 | 10.743 | 13.007 | 27.572 | 18.301 | 18.294 |
| -TASSE SCOLASTICHE E ALTRE SPESE PER L'ISTRUZIONE..... | - | - | - | 5.891 | - | 5.420 | 3.295 | 2.719 | 11.480 | 6.747 |
| -APPARECCHI RADIO, TV, GIRADISCHI, REGISTRATORI, DISCHI, FONOCASSETTE..... | 3.270 | 5.996 | 3.504 | 21.256 | - | 19.557 | 17.995 | 3.514 | 32.724 | 21.262 |
| -MACCHINE FOTOCINEMATOGRAFICHE, PELLICOLE..... | 8.060 | 4.400 | 7.746 | 6.294 | 2.734 | 6.010 | 11.606 | 12.273 | 5.076 | 8.929 |
| -ARTICOLI SPORTIVI E CAMPEGGIO..... | - | - | - | 3.298 | - | 3.034 | 41 | 3.565 | 3.826 | 2.380 |
| -PIANTE E FIORI..... | 7.463 | 67.720 | 12.620 | 16.916 | 22.458 | 17.359 | 13.259 | 8.526 | 17.566 | 14.123 |
| -GIOCATTOLE..... | 5.713 | 6.821 | 5.808 | 10.019 | 405 | 9.250 | 31.130 | 14.412 | 4.384 | 16.207 |
| -SERVIZI RICREATIVI..... | 12.489 | 21.407 | 13.252 | 32.841 | 11.199 | 31.112 | 16.670 | 33.555 | 50.552 | 34.559 |
| -ABBONAMENTI RADIO, TV..... | 83 | 7.294 | 7.700 | 5.163 | 9.335 | 5.497 | 3.810 | 3.951 | 6.252 | 4.872 |
| ALTRI BENI E SERVIZI..... | 389.979 | 377.663 | 388.923 | 386.542 | 126.917 | 365.797 | 261.200 | 346.214 | 434.524 | 352.377 |
| -DENARO DATO AI FIGLI..... | 29.188 | 9.514 | 27.504 | 2.941 | - | 2.706 | 323 | 13.970 | 64.163 | 30.385 |
| -SAPONETTE E ARTICOLI IGIENICI..... | 15.257 | 20.160 | 15.676 | 22.173 | 22.164 | 22.173 | 31.492 | 29.854 | 31.984 | 31.291 |
| -BARBIERE E PARRUCCHIERE..... | 18.971 | 48.881 | 21.531 | 45.844 | 31.402 | 44.690 | 37.170 | 38.841 | 44.015 | 40.530 |
| -BORSE E ARTICOLI IN PELLE..... | 7.509 | - | 6.866 | 6.238 | - | 5.740 | 4.997 | 18.371 | 7.920 | 8.981 |
| -ARGENTERIA, GIOIELLI, BOUTOTTERIA OROLOGI E SIMILI..... | 5.873 | - | 5.370 | 11.248 | 3.792 | 10.652 | 24.275 | 494 | 23.329 | 18.927 |
| -ARTICOLI DI CANCELLERIA..... | 7.699 | - | 7.040 | 2.731 | 3.789 | 2.815 | 5.015 | 6.766 | 3.608 | 4.777 |
| -ALBERGHI, PENSIONI, GITE E VIAGGI DI CUI: PASTI E CONSUMAZIONI FUORI CASA..... | 259.841 | 168.849 | 252.053 | 268.011 | 57.735 | 251.209 | 131.234 | 205.032 | 230.777 | 188.710 |
| CONSUMI NON ALIMENTARI..... | 1.388.172 | 1.975.853 | 1.438.469 | 1.603.788 | 1.254.004 | 1.575.839 | 1.581.629 | 1.988.286 | 2.027.267 | 1.854.591 |
| TOTALE CONSUMI..... | 1.557.291 | 2.326.019 | 1.623.084 | 1.980.651 | 1.695.618 | 1.957.876 | 2.023.494 | 2.439.628 | 2.547.558 | 2.332.738 |

Segue Tav. 8 — Valore dei consumi delle famiglie distinte secondo la condizione socio-economica del capo famiglia, l'ampiezza e il tipo

Spesa media mensile per famiglia — Lire

Segue A — INDIPENDENTI - IMPRENDITORI E LIBERI PROFESSIONISTI

| GRUPPI E CATEGORIE DI CONSUMO | 4 COMPONENTI | | | | | 5 COMPONENTI | | | 6 E PIÙ COMPONENTI | TOTALE |
|---|---|---|---|----------------|---------|---|---------------|---------|--------------------|---------|
| | Due adulti e due bambini in età inferiore a 6 anni compiuti | Due adulti, un bambino in età inferiore a 6 anni compiuti e un bambino in età da 6 a 13 anni compiuti | Due adulti e due bambini in età da 6 a 13 anni compiuti | Quattro adulti | Totale | Due adulti e tre bambini in età da 6 a 13 anni compiuti | Cinque adulti | Totale | | |
| PANE E CEREAL*..... | 57.304 | 69.254 | 68.237 | 64.862 | 66.660 | 50.547 | 86.551 | 81.240 | 97.681 | 59.869 |
| -PANE..... | 30.937 | 37.883 | 39.701 | 36.708 | 37.231 | 46.324 | 50.860 | 46.603 | 57.464 | 32.796 |
| -PASTA..... | 12.607 | 16.266 | 13.449 | 15.374 | 15.147 | 2.691 | 23.719 | 21.441 | 24.739 | 14.691 |
| CARNE..... | 177.559 | 164.227 | 216.346 | 219.152 | 200.107 | 157.098 | 247.639 | 229.136 | 254.606 | 175.559 |
| -CARNE BOVINA..... | 102.414 | 82.931 | 111.682 | 114.851 | 105.818 | 84.587 | 126.945 | 110.294 | 121.953 | 90.081 |
| -POLLAME..... | 25.262 | 27.619 | 30.801 | 28.378 | 27.520 | 27.853 | 44.257 | 39.610 | 44.628 | 26.303 |
| -ALTRE CARNI (ESCLUSI I SALUMI)..... | 25.744 | 29.404 | 30.322 | 30.303 | 29.040 | 8.670 | 32.575 | 40.581 | 48.107 | 26.648 |
| PESCE..... | 21.737 | 22.238 | 27.883 | 29.748 | 28.164 | 5.154 | 48.278 | 34.711 | 35.698 | 25.163 |
| OLII E GRASSI..... | 38.455 | 31.514 | 35.200 | 33.531 | 35.007 | 11.180 | 48.390 | 45.825 | 51.229 | 33.409 |
| -OLIO DI OLIVA E DI SEMI..... | 33.282 | 23.184 | 25.685 | 22.904 | 26.109 | 10.044 | 37.571 | 37.410 | 40.006 | 25.538 |
| LATTE, FORMAGGI E UOVA..... | 78.193 | 72.128 | 87.527 | 88.627 | 84.043 | 123.492 | 90.802 | 90.941 | 104.583 | 72.813 |
| -LATTE..... | 31.657 | 26.351 | 22.697 | 23.587 | 25.409 | 32.447 | 31.896 | 30.474 | 34.175 | 22.244 |
| -FORMAGGI..... | 39.482 | 36.709 | 53.437 | 54.374 | 48.739 | 85.523 | 46.617 | 48.393 | 53.865 | 41.358 |
| -UOVA..... | 7.054 | 9.068 | 11.393 | 10.666 | 9.895 | 5.522 | 12.289 | 12.074 | 16.543 | 9.211 |
| PATATE, FRUTTA E ORTAGGI..... | 69.320 | 72.669 | 84.760 | 103.849 | 87.435 | 107.294 | 108.011 | 100.768 | 105.028 | 78.226 |
| -FRUTTA FRESCA E SECCA..... | 39.095 | 39.591 | 48.457 | 50.429 | 45.530 | 65.772 | 59.969 | 53.153 | 49.592 | 40.517 |
| ZUCCHERO, CAFFÈ, THE, CACAO E ALTRI GENERI ALIMENTARI..... | 26.634 | 32.426 | 33.754 | 33.664 | 32.999 | 22.782 | 32.881 | 32.490 | 40.802 | 28.439 |
| -ZUCCHERO..... | 6.180 | 6.743 | 7.352 | 6.950 | 7.252 | 396 | 9.289 | 8.260 | 9.259 | 5.928 |
| -CAFFÈ, THE E SURROGATI..... | 14.047 | 14.560 | 18.041 | 17.711 | 16.856 | 12.906 | 17.813 | 17.978 | 23.996 | 15.125 |
| BEVANDE..... | 26.821 | 34.494 | 39.595 | 52.669 | 42.226 | 11.865 | 65.199 | 51.032 | 40.690 | 38.914 |
| -ACQUA MINERALE..... | 2.036 | 2.442 | 5.690 | 6.151 | 5.573 | 10.818 | 8.711 | 7.027 | 2.774 | 4.624 |
| -VINO..... | 16.986 | 22.346 | 20.522 | 34.716 | 26.465 | - | 41.170 | 33.016 | 30.082 | 25.361 |
| CONSUMI ALIMENTARI E BEVANDE..... | 496.523 | 498.950 | 593.302 | 626.102 | 576.641 | 489.412 | 727.751 | 666.143 | 730.317 | 512.392 |
| TABACCO..... | 19.554 | 31.810 | 43.110 | 38.684 | 33.657 | 6.816 | 52.871 | 44.196 | 33.657 | 34.241 |
| VESTITARIO E CALZATURE..... | 137.938 | 176.124 | 230.569 | 214.559 | 209.866 | 200.786 | 242.881 | 229.543 | 213.580 | 207.022 |
| -ARTICOLI CONFEZIONATI..... | 41.578 | 62.910 | 79.955 | 107.347 | 90.449 | 111.463 | 110.256 | 107.932 | 102.292 | 94.395 |
| -CALZATURE..... | 27.373 | 39.237 | 31.186 | 38.926 | 38.484 | 62.312 | 43.434 | 47.365 | 34.978 | 35.725 |
| ABITAZIONE..... | 209.880 | 343.064 | 346.037 | 392.632 | 342.044 | 591.219 | 423.794 | 355.683 | 305.519 | 314.149 |
| -AFFITTO E SUBAFFITTO..... | 67.239 | 29.155 | 24.170 | 47.572 | 40.075 | - | 53.656 | 35.875 | 17.028 | 39.039 |
| -VALORE LOCATIVO..... | 109.267 | 208.375 | 214.774 | 227.043 | 204.189 | 572.122 | 245.982 | 238.210 | 244.179 | 193.772 |
| -SPESE PER MANUTENZIONE E RIPARAZIONI..... | 1.401 | 19.027 | 1.189 | 33.962 | 18.706 | 1.652 | 11.811 | 7.274 | 6.755 | 10.515 |
| COMBUSTIBILI ED ENERGIA ELETTRICA..... | 86.487 | 74.719 | 92.486 | 120.290 | 99.112 | 179.267 | 101.627 | 87.255 | 137.456 | 96.574 |
| -ENERGIA ELETTRICA..... | 27.566 | 32.576 | 29.145 | 38.131 | 31.457 | 54.943 | 37.467 | 37.582 | 40.360 | 33.347 |
| -GAS..... | 15.875 | 23.510 | 39.766 | 28.184 | 26.909 | 93.262 | 13.551 | 16.772 | 32.898 | 21.142 |
| -KEROSENE ED ALTRI COMBUSTIBILI..... | 2.339 | 14.196 | 15.840 | 1.165 | 8.682 | - | 11.724 | 7.500 | 14.150 | 11.537 |
| -SPESE PER RISCALDAMENTO CENTRALE..... | 30.923 | 4.437 | 6.200 | 44.210 | 26.929 | 31.062 | 26.479 | 18.057 | 49.718 | 26.815 |

Segue Tav. 8 — Valore dei consumi delle famiglie distinte secondo la condizione socio-economica del capo famiglia, l'ampiezza e il tipo

Spesa media mensile per famiglia — Lire

Segue A — INDIPENDENTI - IMPRENDITORI E LIBERI PROFESSIONISTI

| GRUPPI E CATEGORIE DI CONSUMO | 4 COMPONENTI | | | | | 5 COMPONENTI | | | 6 E PIÙ COMPONENTI | TOTALE |
|---|---|---|---|----------------|-----------|---|---------------|-----------|--------------------|-----------|
| | Due adulti e due bambini in età inferiore a 6 anni compiuti | Due adulti, un bambino in età inferiore a 6 anni compiuti e un bambino in età da 6 a 13 anni compiuti | Due adulti e due bambini in età da 6 a 13 anni compiuti | Quattro adulti | Totale | Due adulti e tre bambini in età da 6 a 13 anni compiuti | Cinque adulti | Totale | | |
| MOBILI, ARTICOLI DI ARREDAMENTO, APPARECCHI, UTENSILERIA E SERVIZI PER LA CASA..... | 285.105 | 123.049 | 221.418 | 150.189 | 192.657 | 770.383 | 451.472 | 311.193 | 232.832 | 208.104 |
| -MOBILI IN LEGNO..... | 170.327 | 6.489 | 105.653 | 5.939 | 49.463 | - | 293.815 | 150.699 | 103.351 | 64.240 |
| -LENZUOLA, COPERTE E ALTRA BIANCHERIA PER LA CASA..... | 2.730 | 6.121 | - | 5.580 | 3.350 | - | 1.152 | 1.627 | 1.272 | 3.847 |
| -PENTOLE, POSATE E ALTRE STOVIGLIE PER LA CASA..... | 3.772 | 3.459 | 9.895 | 1.371 | 4.400 | 18.029 | 10.330 | 9.958 | 4.941 | 5.731 |
| -CUCINE, STUPE, SCALDABAGNI..... | - | 3.898 | - | - | 1.558 | - | - | - | - | 918 |
| -FRIGORIFERI..... | - | 1.213 | - | - | 176 | - | 16.404 | 8.002 | 7.283 | 1.674 |
| -LAVABIANCHERIA..... | 7.590 | - | 4.948 | 9.967 | 5.586 | 360.584 | - | 20.768 | - | 6.102 |
| -LAVASTOVIGLIE..... | - | - | - | - | - | - | - | - | - | - |
| -DETERGENTI E DETERGENTI..... | 19.805 | 24.099 | 32.651 | 28.199 | 28.489 | 11.573 | 27.498 | 28.831 | 35.759 | 27.824 |
| -SERVIZI DOMESTICI..... | 7.008 | 18.265 | 9.867 | 38.064 | 31.169 | - | 36.566 | 22.324 | 16.420 | 32.065 |
| -LAVANDERIA E TINTORIA..... | 41.419 | 21.169 | 22.908 | 20.995 | 23.431 | 6.630 | 33.483 | 22.760 | 31.771 | 23.953 |
| SERVIZI SANITARI E SPESE PER LA SALUTE..... | 30.925 | 14.792 | 14.889 | 40.246 | 79.802 | 12.186 | 34.342 | 25.342 | 50.369 | 45.430 |
| -ONORARI MEDICI E SIMILI..... | 8.873 | 6.345 | 4.521 | 3.737 | 33.384 | 5.532 | 20.350 | 14.625 | 3.244 | 17.238 |
| -MEDICINALI..... | 8.975 | 5.648 | 4.361 | 8.765 | 6.657 | 6.654 | 4.398 | 5.403 | 4.313 | 6.418 |
| TRASPORTI E COMUNICAZIONI..... | 296.122 | 377.742 | 328.302 | 393.563 | 386.157 | 67.863 | 367.113 | 386.624 | 465.106 | 383.307 |
| -SCOOTERS E MOTOCICLETTE..... | - | - | - | - | - | - | - | - | - | 2.644 |
| -BICICLETTE..... | - | - | - | - | - | - | - | 468 | 4.918 | 1.308 |
| -ASSICURAZIONE VEICOLI..... | 65.443 | 8.638 | 10.526 | 50.416 | 40.430 | - | - | 6.772 | 39.499 | 25.704 |
| -BENZINA PER VEICOLI..... | 140.067 | 127.633 | 190.473 | 184.705 | 175.517 | 20.514 | 222.215 | 184.680 | 149.884 | 164.911 |
| -TRAM, AUTOBUS, TAXI..... | 464 | 1.102 | 1.066 | 16.943 | 7.502 | - | 7.201 | 4.938 | 1.766 | 6.461 |
| -TELEFONO..... | 52.305 | 16.190 | 25.874 | 25.312 | 29.074 | 44.076 | 32.203 | 33.743 | 17.035 | 28.646 |
| RICREAZIONE, SPETTACOLI, ISTRUZIONE E CULTURA..... | 126.502 | 113.331 | 121.790 | 157.365 | 148.796 | 354.639 | 214.620 | 190.705 | 139.329 | 154.113 |
| -GIORNALI E RIVISTE..... | 15.982 | 15.625 | 19.828 | 22.973 | 19.465 | 7.023 | 30.257 | 22.184 | 20.830 | 22.763 |
| -LIBRI..... | 6.035 | 3.810 | 16.279 | 19.366 | 17.160 | - | 24.403 | 16.565 | 11.791 | 16.570 |
| -TASSE SCOLASTICHE E ALTRE SPESE PER L'ISTRUZIONE..... | 11.300 | 1.581 | 7.873 | 10.977 | 10.366 | - | 18.830 | 9.852 | 23.401 | 8.530 |
| -APPARECCHI RADIO, TV, GIRADISCHI, REGISTRATORI, DISCHI, FONOCASSETTE..... | 4.824 | 2.097 | 8.911 | 19.354 | 11.161 | 300.724 | 7.787 | 26.683 | 21.665 | 17.438 |
| -MACCHINE FOTOCINEMATOGRAFICHE, PELLICOLE..... | 10.033 | 8.328 | 5.383 | 6.978 | 9.656 | - | 18.879 | 11.483 | 2.707 | 8.623 |
| -ARTICOLI SPORTIVI E CAMPEGGIO..... | - | 2.089 | 129 | 960 | 1.091 | - | 16.597 | 8.189 | - | 2.631 |
| -PIANTE E FIORI..... | 17.641 | 9.928 | 14.398 | 12.675 | 14.592 | 698 | 20.288 | 17.788 | 12.233 | 15.060 |
| -GIOCATTOLE..... | 41.798 | 22.455 | 21.375 | 2.668 | 15.418 | 13.992 | 10.401 | 16.494 | 5.156 | 13.490 |
| -SERVIZI RICREATIVI..... | 5.784 | 25.677 | 17.647 | 46.700 | 35.944 | 9.950 | 42.354 | 33.167 | 14.073 | 31.334 |
| -ABBONAMENTI RADIO, TV..... | 2.558 | 3.554 | 5.927 | 2.994 | 3.293 | - | 6.500 | 4.138 | 1.587 | 3.863 |
| ALTRI BENI E SERVIZI..... | 170.109 | 303.096 | 295.522 | 435.454 | 332.349 | 231.245 | 509.892 | 393.592 | 316.476 | 355.383 |
| -DENARO DATO AI FIGLI..... | 3.108 | 10.229 | 18.560 | 128.215 | 60.036 | 16.857 | 180.181 | 112.957 | 87.333 | 50.429 |
| -SAPONETTE E ARTICOLI IGIENICI..... | 26.477 | 16.116 | 27.091 | 26.687 | 24.306 | 5.487 | 39.355 | 30.494 | 18.909 | 25.763 |
| -BARRIERE E PARRUCCHIERE..... | 26.166 | 41.030 | 34.199 | 38.717 | 36.144 | 33.269 | 59.983 | 48.061 | 42.353 | 39.574 |
| -BORSE E ARTICOLI IN PELLE..... | 2.798 | 7.695 | 7.466 | 2.046 | 4.695 | - | 7.282 | 5.354 | 2.481 | 6.135 |
| -ARGENTERIA, GIOIELLI, BIGIOTTERIA OROLOGI E SIMILI..... | 2.851 | 3.854 | 3.292 | 4.034 | 5.145 | 620 | 5.963 | 4.079 | 9.468 | 9.763 |
| -ARTICOLI DI CANCELLERIA..... | 3.533 | 13.477 | 15.427 | 9.964 | 11.238 | 29.680 | 9.771 | 20.788 | 20.665 | 9.896 |
| -ALBERGHI, PENSIONI, GITE E VIAGGI..... | 85.178 | 169.386 | 159.236 | 194.771 | 162.600 | 145.332 | 147.251 | 132.261 | 79.816 | 180.556 |
| -DI CUI: PASTI E CONSUMAZIONI FUORI CASA..... | 72.370 | 156.604 | 146.030 | 155.879 | 137.611 | 29.690 | 135.821 | 109.619 | 77.845 | 145.765 |
| CONSUMI NON ALIMENTARI..... | 1.362.622 | 1.557.727 | 1.694.123 | 1.942.982 | 1.824.440 | 2.414.404 | 2.398.612 | 2.024.133 | 1.894.324 | 1.798.323 |
| TOTALE CONSUMI..... | 1.859.145 | 2.056.677 | 2.287.425 | 2.569.084 | 2.401.081 | 2.903.816 | 3.126.363 | 2.690.276 | 2.624.641 | 2.310.715 |

Segue Tav. 8 — Valore dei consumi delle famiglie distinte secondo la condizione socio-economica del capo famiglia, l'ampiezza e il tipo

Spesa media mensile per famiglia — Lire

B — INDIPENDENTI - LAVORATORI IN PROPRIO - AGRICOLTURA

| GRUPPI E CATEGORIE DI CONSUMO | 1 COMPONENTE | | | 2 COMPONENTI | | | 3 COMPONENTI | | | |
|--|----------------------------|-------------------------|---------|--|---|---------|--|--|------------|---------|
| | In età inferiore a 65 anni | In età di 65 anni e più | Totale | Con capo famiglia in età inferiore a 65 anni | Con capo famiglia in età di 65 anni e più | Totale | Due adulti e un bambino in età inferiore a 6 anni compiuti | Due adulti e un bambino in età da 6 a 13 anni compiuti | Tre adulti | Totale |
| PANE E CEREALI..... | 37.179 | 26.714 | 35.869 | 47.947 | 41.733 | 46.901 | 51.361 | 64.386 | 58.611 | 58.474 |
| -PANE..... | 21.584 | 14.815 | 20.737 | 25.911 | 21.861 | 25.229 | 27.942 | 35.818 | 31.470 | 31.641 |
| -PASTA..... | 9.303 | 6.502 | 8.952 | 10.548 | 9.735 | 10.411 | 14.692 | 14.618 | 15.738 | 15.416 |
| CARNE..... | 105.639 | 71.133 | 101.321 | 118.849 | 96.064 | 115.015 | 112.531 | 205.173 | 145.027 | 149.721 |
| -CARNE BOVINA..... | 40.015 | 24.480 | 38.072 | 50.213 | 43.583 | 49.097 | 56.954 | 92.454 | 63.121 | 66.788 |
| -POLLAME..... | 24.388 | 16.448 | 23.394 | 25.883 | 17.258 | 24.432 | 17.516 | 39.770 | 25.804 | 26.788 |
| -ALTRE CARNI (ESCLUSI I SALUMI)..... | 17.168 | 20.796 | 17.621 | 21.528 | 13.848 | 20.236 | 22.587 | 42.687 | 33.903 | 33.654 |
| PESCE..... | 7.230 | 7.283 | 7.236 | 11.523 | 12.363 | 11.665 | 15.421 | 26.293 | 18.523 | 19.286 |
| OLII E GRASSI..... | 33.099 | 29.950 | 32.705 | 40.463 | 23.510 | 37.610 | 34.747 | 29.205 | 36.752 | 35.297 |
| -OLIO DI OLIVA E DI SEMI..... | 26.115 | 24.717 | 25.940 | 30.981 | 18.521 | 28.884 | 30.020 | 23.411 | 30.224 | 29.139 |
| LATTE, FORMAGGI E UOVA..... | 44.224 | 26.533 | 42.011 | 46.963 | 37.755 | 45.413 | 55.052 | 59.833 | 56.051 | 56.496 |
| -LATTE..... | 12.451 | 7.007 | 11.770 | 13.087 | 11.984 | 12.902 | 22.623 | 22.661 | 15.556 | 17.663 |
| -FORMAGGI..... | 26.817 | 14.370 | 25.260 | 27.004 | 20.727 | 25.947 | 25.341 | 29.998 | 32.287 | 30.944 |
| -UOVA..... | 4.956 | 5.156 | 4.981 | 6.872 | 5.044 | 6.564 | 7.088 | 7.174 | 8.208 | 7.889 |
| PATATE, FRUTTA E ORTAGGI..... | 34.587 | 37.319 | 34.929 | 65.410 | 41.072 | 61.314 | 48.812 | 58.267 | 57.664 | 56.498 |
| -FRUTTA FRESCA E SECCA..... | 16.519 | 19.487 | 16.891 | 39.246 | 20.249 | 36.049 | 22.999 | 27.701 | 26.651 | 26.294 |
| ZUCCHERO, CAFFÈ, THE, CACAO E ALTRI GENERI ALIMENTARI..... | 18.835 | 16.546 | 18.549 | 26.090 | 25.643 | 26.015 | 24.922 | 25.850 | 30.247 | 28.808 |
| -ZUCCHERO..... | 4.727 | 3.851 | 4.618 | 8.488 | 6.130 | 8.092 | 6.350 | 5.582 | 8.829 | 7.973 |
| -CAFFÈ, THE E SURROGATI..... | 10.113 | 11.190 | 10.248 | 13.744 | 14.431 | 13.859 | 16.019 | 11.782 | 15.754 | 15.176 |
| BEVANDE..... | 26.383 | 26.293 | 26.372 | 32.547 | 33.236 | 32.662 | 27.977 | 36.948 | 31.947 | 32.157 |
| -ACQUA MINERALE..... | 2.066 | 6.493 | 2.620 | 1.968 | 4.269 | 2.355 | 1.306 | 2.461 | 2.069 | 2.021 |
| -VINO..... | 21.712 | 19.047 | 21.379 | 26.674 | 20.526 | 25.639 | 17.995 | 27.465 | 22.209 | 22.424 |
| CONSUMI ALIMENTARI E BEVANDE..... | 307.176 | 241.771 | 298.992 | 389.792 | 311.376 | 376.595 | 370.823 | 505.955 | 434.822 | 436.737 |
| TABACCO..... | 15.441 | 3.810 | 13.986 | 23.476 | 10.015 | 21.211 | 31.936 | 18.609 | 26.353 | 25.948 |
| VESTIARIO E CALZATURE..... | 54.750 | 30.533 | 51.719 | 81.116 | 26.501 | 71.925 | 126.595 | 210.563 | 129.036 | 141.320 |
| -ARTICOLI CONFEZIONATI..... | 13.596 | 4.669 | 12.479 | 30.265 | 5.152 | 26.039 | 58.619 | 101.801 | 57.427 | 64.472 |
| -CALZATURE..... | 17.575 | 6.157 | 16.146 | 12.976 | 9.321 | 12.361 | 28.290 | 39.927 | 23.835 | 26.962 |
| ABITAZIONE..... | 98.288 | 100.183 | 98.524 | 146.906 | 141.014 | 145.914 | 147.283 | 148.504 | 162.568 | 158.214 |
| -AFFITTO E SUBAFFITTO..... | 4.214 | 13.647 | 5.394 | 10.376 | 22.780 | 12.463 | 6.500 | 6.296 | 8.407 | 7.809 |
| -VALORE LOCATIVO..... | 86.925 | 70.531 | 84.874 | 107.228 | 89.196 | 104.194 | 129.352 | 132.556 | 125.677 | 127.266 |
| -SPESE PER MANUTENZIONE E RIPARAZIONI..... | 807 | - | 706 | 16.398 | 8.742 | 15.109 | 1.344 | 3.247 | 20.616 | 15.182 |
| COMBUSTIBILI ED ENERGIA ELETTRICA..... | 45.009 | 14.042 | 41.136 | 56.680 | 158.357 | 73.789 | 67.828 | 100.430 | 76.422 | 78.919 |
| -ENERGIA ELETTRICA..... | 10.412 | 10.325 | 10.401 | 23.661 | 22.118 | 23.401 | 19.591 | 25.520 | 21.743 | 22.022 |
| -GAS..... | 7.962 | 3.717 | 7.431 | 9.865 | 35.284 | 14.142 | 16.105 | 21.740 | 14.268 | 15.687 |
| -KEROSENE ED ALTRI COMBUSTIBILI..... | 9.554 | - | 8.359 | 7.886 | 38.360 | 13.014 | 195 | 21.697 | 22.128 | 18.940 |
| -SPESE PER RISCALDAMENTO CENTRALE..... | 4.491 | - | 3.930 | 11.710 | 58.389 | 19.565 | 31.650 | - | 4.059 | 7.357 |

Segue Tav. 8 — Valore dei consumi delle famiglie distinte secondo la condizione socio-economica del capo famiglia, l'ampiezza e il tipo

Spesa media mensile per famiglia — Lire

Segue B — INDIPENDENTI - LAVORATORI IN PROPRIO - AGRICOLTURA

| GRUPPI E CATEGORIE DI CONSUMO | 1 COMPONENTE | | | 2 COMPONENTI | | | 3 COMPONENTI | | | |
|---|-------------------------------------|----------------------------------|---------|--|---|-----------|---|---|---------------|-----------|
| | In età inferiore a 65 anni | In età di 65 anni e più | Totale | Con capo famiglia in età inferiore a 65 anni | Con capo famiglia in età di 65 anni e più | Totale | Due adulti e un bam- bino in età inferiore a 6 anni compiuti | Due adulti e un bam- bino in età da 6 a 13 anni compiuti | Tre adulti | Totale |
| MOBILI, ARTICOLI DI ARREDAMENTO, APPARECCHI, UTENSILERIA E SERVIZI PER LA CASA..... | 44.546 | 13.004 | 40.600 | 95.794 | 93.447 | 95.399 | 70.778 | 83.421 | 134.344 | 117.409 |
| -MOBILI IN LEGNO..... | - | - | - | 4.233 | - | 3.521 | 7.734 | 15.063 | 17.720 | 15.887 |
| -LENZUOLA, COPERTE E ALTRA BIANCHERIA PER LA CASA..... | 275 | - | 240 | 815 | 11.339 | 2.586 | 1.872 | 3.197 | 8.620 | 6.820 |
| -PENTOLE, POSATE E ALTRE STOVIGLIE PER LA CASA..... | 831 | - | 727 | 3.519 | 3.948 | 3.591 | 1.578 | 9.615 | 5.686 | 5.710 |
| -CUCINE, STUPE, SCALDABAGNI..... | - | - | - | 3.052 | - | 2.538 | - | 105 | - | 16 |
| -FRIGORIFERI..... | - | - | - | - | - | - | - | - | - | 398 |
| -LAVATRICI..... | - | - | - | 6.265 | - | 5.211 | - | - | 1.703 | 1.197 |
| -LAVASTOVIGLIE..... | - | - | - | - | - | - | - | - | - | - |
| -DETERSIVI E DETERGENTI..... | 10.211 | 7.209 | 9.836 | 22.799 | 25.075 | 23.182 | 22.093 | 23.140 | 28.753 | 26.936 |
| -SERVIZI DOMESTICI..... | - | - | - | 779 | 32.329 | 6.089 | - | - | 1.496 | 1.052 |
| -LAVANDERIA E TINTORIA..... | 8.450 | 3.596 | 7.843 | 10.361 | 3.921 | 9.277 | 11.704 | 6.587 | 10.974 | 10.398 |
| SERVIZI SANITARI E SPESE PER LA SALUTE..... | 3.264 | 844 | 2.961 | 12.205 | 12.872 | 12.318 | 22.818 | 18.974 | 14.184 | 16.156 |
| -ONORARI MEDICI E SIMILI..... | 966 | - | 845 | 5.069 | 2.478 | 4.633 | 7.240 | 13.587 | 4.401 | 6.229 |
| -MEDICINALI..... | 1.803 | 844 | 1.683 | 3.479 | 3.292 | 3.448 | 9.215 | 2.938 | 4.805 | 5.144 |
| TRASPORTI E COMUNICAZIONI..... | 126.702 | 71.590 | 119.808 | 138.628 | 66.949 | 126.566 | 126.134 | 156.175 | 229.789 | 203.632 |
| -SCOOTERS E MOTOCICLETTE..... | - | - | - | - | - | - | - | - | - | - |
| -BICICLETTE..... | - | - | - | - | - | - | 431 | 6.869 | - | 1.126 |
| -ASSICURAZIONE VEICOLI..... | 10.510 | - | 9.195 | 10.905 | 806 | 9.206 | 4.350 | 5.204 | 12.723 | 10.367 |
| -BENZINA PER VEICOLI..... | 92.610 | 55.868 | 88.014 | 95.229 | 45.854 | 86.920 | 97.560 | 102.660 | 107.800 | 105.546 |
| -TRAM, AUTOBUS, TAXI..... | 756 | 677 | 746 | 1.151 | 1.209 | 1.161 | 2.566 | 2.976 | 3.368 | 3.193 |
| -TELEFONO..... | 1.915 | 14.960 | 3.547 | 5.266 | 9.370 | 5.956 | 1.702 | 9.536 | 5.741 | 5.754 |
| RICREAZIONE, SPETTACOLI, ISTRUZIONE E CULTURA..... | 61.335 | 12.700 | 55.249 | 81.174 | 48.376 | 75.655 | 47.112 | 111.592 | 90.064 | 87.285 |
| -GIORNALI E RIVISTE..... | 4.961 | 2.863 | 4.698 | 8.023 | 6.685 | 7.798 | 4.075 | 4.375 | 6.730 | 5.987 |
| -LIBRI..... | 21 | - | 18 | 1.927 | - | 1.602 | 459 | 1.563 | 2.767 | 2.252 |
| -TASSE SCOLASTICHE E ALTRE SPESE PER L'ISTRUZIONE..... | - | - | - | - | - | - | 1.085 | 8.812 | 1.416 | 2.515 |
| -APPARECCHI RADIO, TV, GIRADISCHI, REGISTRATORI, DISCHI, FONOCASSETTE..... | 340 | - | 298 | 2.150 | - | 1.788 | 1.594 | 14.110 | 7.279 | 7.528 |
| -MACCHINE FOTOCINEMATOGRAFICHE, PELLICOLE..... | 4.609 | - | 4.033 | 1.520 | 2.216 | 1.637 | 4.477 | 972 | 3.262 | 3.080 |
| -ARTICOLI SPORTIVI E CAMPEGGIO..... | - | - | - | 199 | - | 166 | - | - | 103 | 72 |
| -PIANTE E FIORI..... | 878 | 1.491 | 954 | 13.417 | 3.590 | 11.764 | 3.922 | 4.523 | 9.688 | 8.067 |
| -GIOCATTOLE..... | - | - | - | 3.482 | 8.932 | 4.399 | 12.523 | 51.770 | 3.131 | 12.004 |
| -SERVIZI RICREATIVI..... | 14.926 | 1.926 | 13.299 | 8.039 | 11.433 | 8.610 | 4.440 | 6.928 | 11.529 | 9.807 |
| -ABBONAMENTI RADIO, TV..... | 4.799 | - | 4.198 | 2.859 | 393 | 2.444 | 879 | 2.912 | 2.513 | 2.342 |
| ALTRI BENI E SERVIZI..... | 77.765 | 70.239 | 76.823 | 109.778 | 154.775 | 117.350 | 96.634 | 139.266 | 149.874 | 140.652 |
| -DENARO DATO AI FIGLI..... | - | 7.454 | 932 | 19.214 | 23.087 | 19.866 | 171 | 22.102 | 43.343 | 33.908 |
| -SAPONETTE E ARTICOLI IGIENICI..... | 7.256 | 22.193 | 9.125 | 11.222 | 7.074 | 10.524 | 14.706 | 13.507 | 11.850 | 12.513 |
| -BARBIERE E PARRUCCHIERE..... | 15.039 | 11.620 | 14.611 | 23.091 | 17.612 | 22.169 | 16.146 | 18.926 | 23.090 | 21.457 |
| -BORSE E ARTICOLI IN PELLE..... | - | - | - | 549 | 1.502 | 710 | - | 295 | 912 | 686 |
| -ARGENTERIA, GIOIELLI, BIGOTTERIA OROLOGI E SIMILI..... | - | - | - | 889 | 15.684 | 3.379 | - | 326 | 1.301 | 964 |
| -ARTICOLI DI CANCELLERIA..... | 1.381 | 1.416 | 1.385 | 1.178 | 331 | 1.035 | 579 | 11.032 | 2.101 | 3.268 |
| -ALBERGHI, PENSIONI, GITE E VIAGGI -DI CUI: PASTI E CONSUMAZIONI FUORI CASA..... | 52.969 | 27.556 | 49.790 | 51.542 | 72.165 | 55.012 | 28.772 | 47.283 | 52.664 | 48.430 |
| CONSUMI NON ALIMENTARI | 527.100 | 316.945 | 500.806 | 745.757 | 712.306 | 740.127 | 737.118 | 987.534 | 1.012.634 | 969.535 |
| TOTALE CONSUMI | 834.276 | 558.716 | 799.798 | 1.135.549 | 1.023.682 | 1.116.722 | 1.107.941 | 1.493.489 | 1.447.456 | 1.406.272 |

Segue Tav. 8 — Valore dei consumi delle famiglie distinte secondo la condizione socio-economica del capo famiglia, l'ampiezza e il tipo

Spesa media mensile per famiglia — Lire

Segue B — INDIPENDENTI - LAVORATORI IN PROPRIO - AGRICOLTURA

| GRUPPI E CATEGORIE DI CONSUMO | 4 COMPONENTI | | | | | 5 COMPONENTI | | | 6 E PIÙ COMPONENTI | TOTALE |
|--|---|---|---|----------------|---------|---|---------------|---------|--------------------|---------|
| | Due adulti e due bambini in età inferiore a 6 anni compiuti | Due adulti, un bambino in età inferiore a 6 anni compiuti e un bambino in età da 6 a 13 anni compiuti | Due adulti e due bambini in età da 6 a 13 anni compiuti | Quattro adulti | Totale | Due adulti e tre bambini in età da 6 a 13 anni compiuti | Cinque adulti | Totale | | |
| PANE E CEREALI..... | 70.994 | 61.142 | 64.955 | 71.692 | 68.500 | 93.250 | 90.650 | 82.766 | 101.171 | 66.741 |
| -PANE..... | 31.968 | 32.954 | 32.761 | 39.991 | 37.241 | 54.182 | 54.172 | 48.324 | 54.941 | 36.789 |
| -PASTA..... | 21.398 | 16.425 | 18.490 | 17.514 | 18.132 | 19.731 | 23.480 | 20.415 | 28.832 | 17.232 |
| CARNE..... | 169.346 | 149.797 | 148.010 | 181.264 | 168.755 | 218.960 | 205.564 | 191.348 | 201.129 | 158.549 |
| -CARNE BOVINA..... | 63.753 | 66.321 | 74.204 | 79.682 | 77.908 | 85.706 | 72.801 | 78.036 | 81.769 | 68.535 |
| -POLLAME..... | 27.164 | 28.129 | 26.804 | 36.280 | 31.576 | 23.339 | 35.414 | 32.790 | 41.990 | 30.134 |
| -ALTRE CARNI (ESCLUSI I SALUMI)..... | 51.252 | 32.039 | 22.707 | 34.915 | 32.207 | 89.165 | 54.491 | 46.797 | 42.575 | 33.225 |
| PESCE..... | 30.762 | 29.567 | 22.985 | 20.071 | 24.723 | 36.112 | 29.733 | 26.959 | 30.493 | 21.229 |
| OLII E GRASSI..... | 41.777 | 33.612 | 36.301 | 41.560 | 44.425 | 43.153 | 51.652 | 46.710 | 50.495 | 41.556 |
| -OLIO DI OLIVA E DI SEMI..... | 37.136 | 27.938 | 31.017 | 33.908 | 37.073 | 39.277 | 44.363 | 39.731 | 40.857 | 34.039 |
| LATTE, FORNAGGI E UOVA..... | 83.636 | 75.382 | 67.352 | 68.972 | 69.903 | 88.164 | 92.096 | 81.987 | 93.879 | 65.619 |
| -LATTE..... | 33.892 | 25.738 | 22.823 | 19.227 | 21.832 | 35.281 | 25.594 | 25.633 | 33.537 | 20.686 |
| -FORNAGGI..... | 37.104 | 37.994 | 30.388 | 40.295 | 37.141 | 43.119 | 51.944 | 44.108 | 47.969 | 35.425 |
| -UOVA..... | 12.640 | 11.650 | 14.141 | 9.450 | 10.930 | 9.764 | 14.558 | 12.246 | 12.373 | 9.508 |
| PATATE, FRUTTA E ORTAGGI..... | 62.038 | 49.604 | 67.848 | 65.321 | 61.214 | 78.998 | 91.941 | 78.149 | 83.862 | 64.452 |
| -FRUTTA FRESCA E SECCA..... | 31.019 | 25.365 | 25.732 | 30.232 | 28.538 | 34.405 | 39.125 | 37.266 | 40.339 | 31.791 |
| ZUCCHERO, CAFFÈ, THE, CACAO E ALTRI GENERI ALIMENTARI..... | 33.630 | 30.690 | 32.163 | 32.400 | 32.796 | 33.893 | 39.437 | 34.136 | 38.391 | 30.825 |
| -ZUCCHERO..... | 8.897 | 6.611 | 8.884 | 8.761 | 8.877 | 8.842 | 10.567 | 9.356 | 12.377 | 8.821 |
| -CAFFÈ, THE E SUBROGATI..... | 18.104 | 16.389 | 16.132 | 17.658 | 17.462 | 15.683 | 22.144 | 17.020 | 18.531 | 15.980 |
| BEVANDE..... | 34.168 | 30.928 | 44.907 | 36.768 | 39.368 | 62.544 | 46.467 | 41.132 | 37.966 | 35.967 |
| -ACQUA MINERALE..... | 4.798 | 2.581 | 2.271 | 2.781 | 2.699 | 11.163 | 716 | 1.586 | 1.716 | 2.173 |
| -VINO..... | 21.026 | 20.438 | 31.617 | 27.253 | 30.098 | 36.152 | 36.146 | 32.455 | 30.139 | 27.465 |
| CONSUMI ALIMENTARI E BEVANDE..... | 526.351 | 460.722 | 484.521 | 518.048 | 509.684 | 655.074 | 647.540 | 583.187 | 637.386 | 484.938 |
| TABACCO..... | 21.859 | 19.642 | 30.608 | 30.143 | 27.939 | 13.397 | 39.434 | 32.292 | 43.609 | 28.122 |
| VESTITARIO E CALZATURE..... | 126.929 | 103.717 | 119.547 | 247.406 | 183.938 | 147.755 | 242.050 | 190.466 | 222.932 | 152.344 |
| -ARTICOLI COMPLEZIONATI..... | 53.015 | 53.312 | 57.075 | 104.892 | 81.379 | 58.881 | 109.649 | 81.503 | 93.015 | 65.203 |
| -CALZATURE..... | 27.613 | 12.834 | 19.529 | 28.682 | 24.343 | 34.985 | 56.581 | 35.985 | 49.395 | 27.111 |
| ABITAZIONE..... | 152.257 | 142.117 | 143.904 | 193.978 | 173.073 | 172.035 | 188.138 | 166.704 | 161.689 | 158.879 |
| -AFFITTO E SUBAFFITTO..... | 19.634 | 47.198 | 18.732 | 10.343 | 17.330 | 6.401 | 6.343 | 14.172 | 13.264 | 12.669 |
| -VALORE LOCATIVO..... | 122.027 | 88.264 | 111.694 | 131.827 | 125.892 | 152.636 | 136.422 | 127.970 | 138.466 | 122.112 |
| -SPESE PER MANUTENZIONE E RIPARAZIONI..... | 2.555 | 109 | 1.305 | 24.689 | 11.993 | - | 19.395 | 7.990 | 1.847 | 11.048 |
| COMBUSTIBILI ED ENERGIA ELETTRICA..... | 32.568 | 52.105 | 46.769 | 133.264 | 88.389 | 20.083 | 137.939 | 100.421 | 63.121 | 80.443 |
| -ENERGIA ELETTRICA..... | 17.512 | 10.404 | 22.510 | 24.749 | 21.370 | 12.942 | 28.069 | 26.937 | 31.251 | 23.525 |
| -GAS..... | 10.960 | 12.662 | 11.074 | 14.657 | 16.653 | 7.141 | 10.905 | 15.175 | 10.872 | 14.647 |
| -KEROSENE ED ALTRI COMBUSTIBILI..... | 1.638 | 23.252 | 1.344 | 20.831 | 12.990 | - | 543 | 3.074 | 8.232 | 12.018 |
| -SPESE PER RISCALDAMENTO CENTRALE..... | 186 | - | 10.806 | 41.228 | 20.496 | - | 73.351 | 42.158 | 4.231 | 18.231 |

Segue Tav. 8 — Valore dei consumi delle famiglie distinte secondo la condizione socio-economica del capo famiglia, l'ampiezza e il tipo

Spesa media mensile per famiglia — Lire

Segue B — INDIPENDENTI - LAVORATORI IN PROPRIO - AGRICOLTURA

| GRUPPI E CATEGORIE DI CONSUMO | 4 COMPONENTI | | | | | 5 COMPONENTI | | | 6 E PIÙ COMPONENTI | TOTALE |
|---|---|---|---|----------------|-----------|---|---------------|-----------|--------------------|-----------|
| | Due adulti e due bambini in età inferiore a 6 anni compiuti | Due adulti, un bambino in età inferiore a 6 anni compiuti e un bambino in età da 6 a 13 anni compiuti | Due adulti e due bambini in età da 6 a 13 anni compiuti | Quattro adulti | Totale | Due adulti e tre bambini in età da 6 a 13 anni compiuti | Cinque adulti | Totale | | |
| MOBILI, ARTICOLI DI ARREDAMENTO, APPARECCHI, UTENSILERIA E SERVIZI PER LA CASA..... | 102.873 | 71.490 | 102.049 | 222.286 | 177.839 | 106.152 | 149.644 | 111.897 | 155.536 | 128.572 |
| -MOBILI IN LEGNO..... | 2.835 | 1.812 | - | 64.415 | 49.629 | - | 28.482 | 12.179 | 32.061 | 22.522 |
| -LENZUOLA, COPERTE E ALTRA BIANCHERIA PER LA CASA..... | 8.993 | 3.862 | 1.202 | 10.797 | 7.735 | 4.358 | 5.586 | 5.942 | 10.077 | 6.188 |
| -PENTOLE, POSATE E ALTRE STOVIGLIE PER LA CASA..... | 5.369 | 2.514 | 789 | 14.883 | 10.476 | 1.243 | 4.575 | 3.328 | 10.333 | 6.427 |
| -CUCINE, STUPE, SCALDABAGNI..... | - | 105 | 1.624 | 1.073 | 1.228 | - | 12.365 | 4.347 | 131 | 1.533 |
| -FRIGORIFERI..... | - | - | - | 1.018 | 960 | - | 9.587 | 3.371 | - | 888 |
| -LAVATRICI..... | - | - | - | - | 651 | 14.705 | - | 2.722 | - | 1.947 |
| -LAVASTOVIGLIE..... | - | - | - | - | - | - | - | - | - | - |
| -DETERSIVI E DEGERGENTI..... | 41.254 | 25.526 | 27.924 | 30.423 | 31.627 | 52.155 | 30.419 | 35.313 | 34.722 | 28.955 |
| -SERVIZI DOMESTICI..... | - | - | - | - | - | - | - | - | - | 1.428 |
| -LAVANDERIA E TINTORIA..... | 10.572 | 19.031 | 7.472 | 12.076 | 13.488 | 13.911 | 20.146 | 12.908 | 11.908 | 11.435 |
| SERVIZI SANITARI E SPESE PER LA SALUTE..... | 69.568 | 11.890 | 6.002 | 16.481 | 18.459 | 10.191 | 55.121 | 27.110 | 38.298 | 19.808 |
| -ONORARI MEDICI E SIMILI..... | 5.188 | 2.101 | 2.108 | 6.738 | 4.617 | - | 36.610 | 14.755 | 12.674 | 7.444 |
| -MEDICINALI..... | 4.158 | 4.266 | 3.060 | 4.423 | 3.949 | 10.060 | 8.154 | 6.834 | 11.170 | 5.349 |
| TRASPORTI E COMUNICAZIONI..... | 219.051 | 129.874 | 340.682 | 276.809 | 261.477 | 137.323 | 502.503 | 305.870 | 262.883 | 223.360 |
| -SCOOTERS E MOTOCICLETTE..... | - | - | - | - | - | - | 54.842 | 19.282 | - | 3.174 |
| -BICICLETTE..... | - | - | - | - | 828 | - | - | 4.189 | - | 1.225 |
| -ASSICURAZIONE VEICOLI..... | 7.091 | 23.420 | 18.015 | 18.719 | 19.105 | 11.655 | 50.736 | 33.143 | 17.655 | 16.868 |
| -BENZINA PER VEICOLI..... | 142.199 | 88.026 | 139.219 | 150.328 | 133.143 | 86.003 | 157.908 | 119.668 | 151.350 | 115.728 |
| -TRAN, AUTOBUS, TAXI..... | 4 | 6 | 2.301 | 7.191 | 4.526 | - | 5.861 | 6.579 | - | 4.721 |
| -TELEFONO..... | 5.378 | 8.781 | 8.234 | 15.017 | 11.094 | 10.432 | 22.766 | 15.435 | 19.123 | 10.177 |
| RICREAZIONE, SPETTACOLI, ISTRUZIONE E CULTURA..... | 90.993 | 59.581 | 92.205 | 127.470 | 105.621 | 36.484 | 161.395 | 111.303 | 132.878 | 97.518 |
| -GIORNALI E RIVISTE..... | 6.967 | 3.756 | 6.152 | 11.316 | 8.995 | 9.176 | 8.915 | 8.273 | 8.068 | 7.654 |
| -LIBRI..... | 3.456 | 2.885 | 1.551 | 2.680 | 4.031 | 2.492 | 20.924 | 11.646 | 2.662 | 4.072 |
| -TASSE SCOLASTICHE E ALTRE SPESE PER L'ISTRUZIONE..... | - | - | - | 3.465 | 2.080 | - | 6.138 | 6.727 | 9.261 | 3.289 |
| -APPARECCHI RADIO, TV, GIRADISCHI, REGISTRATORI, DISCHI, FONOCASSETTE..... | 537 | - | - | 21.902 | 12.100 | - | 19.524 | 10.813 | 9.238 | 7.997 |
| -MACCHINE FOTOCINEMATOGRAFICHE, PELLICOLE..... | 2.425 | 6.113 | 5.668 | 6.414 | 5.831 | - | 7.798 | 4.650 | 6.839 | 4.220 |
| -ARTICOLI SPORTIVI E CAMPEGGIO..... | 17.318 | - | - | 19 | 2.018 | - | - | - | - | 553 |
| -PIANTE E FIORI..... | 6.707 | 5.002 | 10.044 | 12.604 | 9.509 | 11.126 | 9.353 | 8.582 | 9.269 | 9.075 |
| -GIOCATTOLE..... | 25.997 | 6.069 | 7.358 | 2.844 | 6.560 | - | 3.055 | 6.298 | 23.938 | 9.116 |
| -SERVIZI RICREATIVI..... | 9.134 | 3.562 | 33.658 | 26.452 | 21.962 | 430 | 34.630 | 19.100 | 10.430 | 14.356 |
| -ABBONAMENTI RADIO, TV..... | 289 | 4.023 | 1.073 | 3.585 | 2.342 | - | 1.013 | 2.271 | 1.247 | 2.300 |
| ALTRI BENI E SERVIZI..... | 130.134 | 89.510 | 125.549 | 273.908 | 203.184 | 120.771 | 343.385 | 219.614 | 282.130 | 178.487 |
| -DENARO DATO AI FIGLI..... | 20.399 | 12.746 | 15.225 | 110.270 | 65.412 | 23.240 | 119.925 | 71.966 | 76.334 | 48.867 |
| -SAPONETTE E ARTICOLI IGIENICI..... | 24.255 | 19.145 | 10.084 | 17.038 | 16.606 | 12.286 | 18.732 | 16.680 | 19.198 | 14.469 |
| -BARBIERE E PARRUCCHIERE..... | 19.969 | 21.276 | 18.106 | 30.823 | 27.560 | 28.254 | 43.791 | 30.177 | 36.497 | 26.013 |
| -BORSE E ARTICOLI IN PELLE..... | 5.594 | - | 109 | 2.354 | 2.157 | - | 805 | 867 | 1.221 | 1.121 |
| -ARGENTERIA, GIOIELLI, BIGIOTTERIA OROLOGI E SIMILI..... | 1.509 | 602 | 2.838 | 5.896 | 4.502 | 3.268 | 7.578 | 7.607 | 1.009 | 3.375 |
| -ARTICOLI DI CANCELLERIA..... | 3.672 | 8.191 | 7.866 | 14.943 | 10.734 | 14.182 | 8.124 | 9.675 | 11.122 | 6.585 |
| -ALBERGHI, PENSIONI, GITE E VIAGGI | 48.496 | 23.866 | 46.586 | 70.023 | 57.999 | 32.665 | 65.742 | 49.895 | 73.092 | 55.248 |
| -DI CUI: PASTI E CONSUMAZIONI FUORI CASA..... | 47.628 | 23.866 | 46.586 | 62.635 | 53.803 | 32.665 | 47.850 | 43.523 | 72.266 | 51.755 |
| CONSUMI NON ALIMENTARI..... | 946.232 | 579.926 | 1.007.315 | 1.521.745 | 1.239.919 | 764.191 | 1.819.609 | 1.265.677 | 1.363.076 | 1.067.533 |
| TOTALE CONSUMI..... | 1.472.583 | 1.140.648 | 1.491.836 | 2.039.793 | 1.749.603 | 1.419.265 | 2.467.149 | 1.848.864 | 2.000.462 | 1.552.471 |

Segue Tav. 8 — Valore dei consumi delle famiglie distinte secondo la condizione socio-economica del capo famiglia, l'ampiezza e il tipo

Spesa media mensile per famiglia — Lire
C — INDIPENDENTI - LAVORATORI IN PROPRIO - INDUSTRIA

| GRUPPI E CATEGORIE DI CONSUMO | 1 COMPONENTE | | | 2 COMPONENTI | | | 3 COMPONENTI | | | |
|--|-------------------------------------|----------------------------------|---------|--|---|---------|---|---|---------------|---------|
| | In età inferiore a 65 anni | In età di 65 anni e più | Totale | Con capo famiglia in età inferiore a 65 anni | Con capo famiglia in età di 65 anni e più | Totale | Due adulti e un bam- bino in età inferiore a 6 anni compiuti | Due adulti e un bam- bino in età da 6 a 13 anni compiuti | Tre adulti | Totale |
| PANE E CEREALI..... | 22.051 | 14.400 | 21.892 | 40.728 | 44.770 | 41.182 | 48.408 | 50.044 | 57.020 | 52.551 |
| -PANE..... | 10.796 | 10.800 | 10.796 | 21.296 | 22.440 | 21.424 | 26.492 | 28.303 | 33.981 | 30.189 |
| -PASTA..... | 5.456 | 3.600 | 5.417 | 11.152 | 13.062 | 11.367 | 11.302 | 10.097 | 12.673 | 11.683 |
| CARNE..... | 48.078 | 96.600 | 49.083 | 111.948 | 129.627 | 113.940 | 141.883 | 149.691 | 163.112 | 152.979 |
| -CARNE BOVINA..... | 19.049 | 78.900 | 20.288 | 57.452 | 72.830 | 59.184 | 70.181 | 72.457 | 83.639 | 76.624 |
| -POLLAME..... | 7.495 | 5.400 | 7.452 | 16.925 | 25.077 | 17.844 | 22.722 | 23.951 | 25.242 | 24.177 |
| -ALTRE CARNI (ESCLUSI I SALUMI)..... | 7.416 | 4.800 | 7.362 | 16.985 | 15.688 | 16.839 | 24.589 | 15.578 | 23.492 | 22.273 |
| PESCE..... | 7.057 | - | 6.911 | 18.575 | 9.049 | 17.502 | 18.540 | 9.962 | 14.178 | 14.860 |
| OLII E GRASSI..... | 12.615 | 14.400 | 12.652 | 22.769 | 29.909 | 23.574 | 29.631 | 26.073 | 28.333 | 28.313 |
| -OLIO DI OLIVA E DI SEMI..... | 8.512 | - | 8.336 | 17.118 | 21.856 | 17.652 | 22.119 | 18.177 | 20.210 | 20.457 |
| LATTE, FORMAGGI E UOVA..... | 25.703 | 8.400 | 25.344 | 52.420 | 53.384 | 52.529 | 60.061 | 55.609 | 67.814 | 62.712 |
| -LATTE..... | 9.974 | 3.600 | 9.842 | 14.497 | 18.291 | 14.925 | 24.155 | 18.015 | 19.963 | 21.055 |
| -FORMAGGI..... | 11.889 | 4.800 | 11.742 | 31.594 | 27.610 | 31.145 | 28.501 | 31.462 | 38.327 | 33.558 |
| -UOVA..... | 3.840 | - | 3.760 | 6.329 | 7.483 | 6.459 | 7.405 | 6.132 | 9.524 | 8.099 |
| PATATE, FRUTTA E ORTAGGI..... | 29.084 | 42.300 | 29.357 | 53.583 | 64.648 | 54.830 | 55.311 | 56.628 | 71.471 | 62.878 |
| -FRUTTA FRESCA E SECCA..... | 15.446 | 24.300 | 15.629 | 27.175 | 30.711 | 27.573 | 30.572 | 26.714 | 37.124 | 32.785 |
| ZUCCHERO, CAFFE', THE, CACAO E ALTRI GENERI ALIMENTARI..... | 15.784 | 24.300 | 15.959 | 22.913 | 23.980 | 23.033 | 29.140 | 25.183 | 28.229 | 27.968 |
| -ZUCCHERO..... | 4.012 | 3.750 | 4.006 | 4.592 | 6.060 | 4.758 | 5.270 | 4.277 | 6.135 | 5.444 |
| -CAFFE', THE E SURROGATI..... | 9.147 | 18.300 | 9.336 | 13.302 | 14.252 | 13.409 | 17.893 | 14.060 | 17.018 | 16.746 |
| BEVANDE..... | 24.412 | 10.800 | 24.131 | 30.842 | 34.458 | 31.249 | 37.218 | 34.298 | 31.874 | 34.222 |
| -ACQUA MINERALE..... | 718 | - | 703 | 3.312 | 3.690 | 3.354 | 3.399 | 3.113 | 5.878 | 4.484 |
| -VINO..... | 19.052 | 10.800 | 18.882 | 22.597 | 22.753 | 22.615 | 24.652 | 26.034 | 19.651 | 22.634 |
| CONSUMI ALIMENTARI E BEVANDE..... | 84.784 | 211.200 | 185.329 | 353.778 | 389.825 | 357.839 | 420.192 | 407.488 | 462.031 | 436.483 |
| TABACCO..... | 29.163 | 61.800 | 29.838 | 28.297 | 15.675 | 26.874 | 30.876 | 25.303 | 33.783 | 31.212 |
| VESTIARIO E CALZATURE..... | 98.601 | - | 96.560 | 137.025 | 76.056 | 130.155 | 147.803 | 119.001 | 162.774 | 150.200 |
| -ARTICOLI COMPLEZIONATI..... | 55.697 | - | 54.535 | 65.082 | 40.444 | 62.306 | 63.779 | 52.182 | 72.136 | 66.533 |
| -CALZATURE..... | 26.848 | - | 26.292 | 25.248 | 9.120 | 23.430 | 27.097 | 21.520 | 28.650 | 26.913 |
| ABITAZIONE..... | 168.250 | 330.000 | 171.598 | 185.396 | 273.930 | 195.372 | 213.810 | 237.562 | 224.696 | 224.638 |
| -AFFITTO E SUBAFFITTO..... | 45.595 | - | 44.652 | 37.864 | 19.193 | 35.760 | 53.577 | 37.364 | 44.245 | 46.714 |
| -VALORE LOCATIVO..... | 77.456 | 250.000 | 81.027 | 115.385 | 158.880 | 120.286 | 110.220 | 145.080 | 127.155 | 124.332 |
| -SPESE PER MANUTENZIONE E RIPARAZIONI..... | 20.377 | - | 19.955 | 808 | 4.460 | 1.219 | 17.859 | 13.416 | 6.084 | 11.703 |
| COMBUSTIBILI ED ENERGIA ELETTERICA..... | 46.585 | 132.000 | 48.353 | 98.512 | 28.047 | 90.572 | 98.955 | 84.384 | 108.316 | 100.067 |
| -ENERGIA ELETTERICA..... | 7.928 | 12.000 | 8.013 | 27.387 | 13.140 | 25.782 | 27.258 | 27.476 | 25.163 | 26.396 |
| -GAS..... | 14.799 | - | 14.492 | 19.631 | 4.623 | 17.940 | 27.910 | 23.601 | 32.447 | 28.998 |
| -KEROSENE ED ALTRI COMBUSTIBILI..... | 6.051 | - | 5.926 | 20.597 | 2.313 | 18.536 | 23.571 | 3.696 | 24.590 | 20.041 |
| -SPESE PER RISCALDAMENTO CENTRALE..... | 17.499 | 120.000 | 19.620 | 28.565 | 7.971 | 26.244 | 11.758 | 29.465 | 21.504 | 19.544 |

Segue Tav. 8 — Valore dei consumi delle famiglie distinte secondo la condizione socio-economica del capo famiglia, l'ampiezza e il tipo

Spesa media mensile per famiglia — Lire

Segue C — INDIPENDENTI - LAVORATORI IN PROPRIO - INDUSTRIA

| GRUPPI E CATEGORIE DI CONSUMO | 1 COMPONENTE | | | 2 COMPONENTI | | | 3 COMPONENTI | | | |
|---|----------------------------|-------------------------|-----------|--|---|-----------|--|--|------------|-----------|
| | In età inferiore a 65 anni | In età di 65 anni e più | Totale | Con capo famiglia in età inferiore a 65 anni | Con capo famiglia in età di 65 anni e più | Totale | Due adulti e un bambino in età inferiore a 6 anni compiuti | Due adulti e un bambino in età da 6 a 13 anni compiuti | Tre adulti | Totale |
| MOBILI, ARTICOLI DI ARREDAMENTO, APPARECCHI, UTENSILERIA E SERVIZI PER LA CASA..... | 117.324 | 10.200 | 115.104 | 101.313 | 73.703 | 98.201 | 141.338 | 88.235 | 111.845 | 117.536 |
| - MOBILI IN LEGNO..... | 60.424 | - | 59.173 | 27.768 | - | 24.639 | 24.788 | 6.484 | 6.902 | 13.166 |
| - LENZUOLA, COPERTE E ALTRA BIANCHERIA PER LA CASA..... | - | - | - | 418 | 4.186 | 843 | 1.823 | 2.734 | 7.932 | 4.711 |
| - PENTOLE, POSATE E ALTRE STOVIGLIE PER LA CASA..... | 231 | 1.800 | 263 | 4.405 | 4.058 | 4.366 | 2.745 | 1.757 | 3.750 | 2.989 |
| - FUCINE, STUPE, SCALDABAGNI..... | - | - | - | 4.238 | - | 3.760 | 731 | - | 937 | 676 |
| - FRIGORIFERI..... | 3.985 | - | 3.902 | - | - | - | 964 | - | - | 343 |
| - LAVATRICI..... | 3.860 | - | 3.780 | - | - | - | 5.773 | - | 1.759 | 2.836 |
| - LAVASTOVIGLIE..... | - | - | - | - | - | - | 6.428 | 4.252 | - | 3.126 |
| - DETERSIVI E DETERGENTI..... | 7.350 | 8.400 | 7.371 | 21.694 | 15.881 | 21.039 | 25.392 | 28.129 | 26.729 | 26.498 |
| - SERVIZI DOMESTICI..... | 6.491 | - | 6.356 | 878 | - | 779 | - | 3.694 | 6.154 | 3.462 |
| - LAVANDERIA E TINTORIA..... | 17.277 | - | 16.919 | 14.440 | 12.845 | 14.260 | 13.882 | 14.923 | 19.488 | 16.655 |
| SERVIZI SANITARI E SPESE PER LA SALUTE..... | 3.098 | 2.500 | 3.086 | 18.722 | 11.493 | 17.908 | 17.658 | 31.334 | 30.759 | 26.224 |
| - ONORARI MEDICI E SIMILI..... | - | - | - | 5.640 | 4.514 | 5.513 | 9.583 | 20.136 | 11.022 | 12.275 |
| - MEDICINALI..... | 2.263 | 2.500 | 2.268 | 6.823 | 6.021 | 6.733 | 5.965 | 4.320 | 7.430 | 6.275 |
| TRASPORTI E COMUNICAZIONI..... | 123.032 | 15.000 | 120.796 | 225.271 | 109.800 | 212.258 | 329.615 | 213.170 | 281.056 | 284.577 |
| - SCOOTERS E MOTOCICLETTE..... | - | - | - | - | - | - | 22.610 | 11.940 | - | 10.400 |
| - BICICLETTE..... | 4.435 | - | 4.343 | - | - | - | - | - | - | - |
| - ASSICURAZIONE VEICOLI..... | 13.531 | - | 13.251 | 34.077 | 10.476 | 31.417 | 12.440 | 30.595 | 28.987 | 23.333 |
| - BENZINA PER VEICOLI..... | 75.188 | - | 73.632 | 114.791 | 85.795 | 111.523 | 132.239 | 113.932 | 140.521 | 132.192 |
| - TRAM, AUTOBUS, TAXI..... | 4.796 | 15.000 | 5.007 | 4.024 | 1.486 | 3.738 | 1.822 | 3.293 | 8.772 | 5.194 |
| - TELEFONO..... | 10.627 | - | 10.407 | 13.629 | 5.650 | 12.730 | 14.362 | 18.083 | 21.905 | 18.406 |
| RICREAZIONE, SPETTACOLI, ISTRUZIONE E CULTURA..... | 74.976 | 90.600 | 75.298 | 61.879 | 54.886 | 61.092 | 103.350 | 78.723 | 109.726 | 102.145 |
| - GIORNALI E RIVISTE..... | 11.479 | 44.100 | 12.154 | 10.896 | 12.096 | 11.031 | 9.711 | 11.244 | 16.874 | 13.170 |
| - LIBRI..... | 1.264 | - | 1.237 | 3.288 | 638 | 2.990 | 4.440 | 15.970 | 11.497 | 10.236 |
| - TASSE SCOLASTICHE E ALTRE SPESE PER L'ISTRUZIONE..... | 922 | - | 903 | 73 | - | 65 | 12.133 | 1.643 | 6.242 | 7.967 |
| - APPARECCHI RADIO, TV, GIRADISCHI, REGISTRATORI, DISCHI, FONOCASSETTE..... | 8.474 | - | 8.298 | 5.832 | 12.583 | 6.593 | 12.450 | 5.933 | 8.614 | 9.427 |
| - MACCHINE FOTOCINEMATOGRAFICHE, PELLICOLE..... | 9.659 | - | 9.459 | 3.276 | 766 | 2.993 | 6.933 | 1.640 | 13.311 | 8.704 |
| - ARTICOLI SPORTIVI E CANPEGGIO..... | 1.250 | - | 1.224 | 52 | - | 46 | 930 | 41 | 1.363 | 945 |
| - PIANTE E FIORI..... | 8.435 | - | 8.260 | 16.601 | 9.967 | 15.854 | 11.869 | 8.219 | 11.283 | 10.992 |
| - GIOCATTOLI..... | 9.415 | - | 9.220 | 940 | - | 834 | 19.375 | 9.399 | 5.534 | 11.206 |
| - SERVIZI RICREATIVI..... | 15.425 | 3.000 | 15.168 | 7.927 | 7.044 | 7.827 | 13.206 | 12.883 | 16.398 | 14.524 |
| - ABBONAMENTI RADIO, TV..... | 2.585 | - | 2.532 | 5.398 | 3.954 | 5.236 | 3.500 | 4.013 | 4.067 | 3.856 |
| ALTRI BENI E SERVIZI..... | 330.942 | 31.800 | 324.750 | 190.372 | 122.002 | 182.667 | 188.711 | 201.776 | 279.674 | 231.623 |
| - DENARO DATO AI FIGLI..... | - | - | - | 2.851 | 10.964 | 3.765 | 3.310 | 7.471 | 49.899 | 24.858 |
| - SAPONETTE E ARTICOLI IGIENICI..... | 12.464 | 6.000 | 12.330 | 12.967 | 7.218 | 12.319 | 22.843 | 12.045 | 15.199 | 17.256 |
| - BARBIERE E PARRUCCHIERE..... | 18.009 | - | 17.636 | 28.166 | 41.882 | 29.711 | 30.287 | 27.987 | 36.644 | 32.912 |
| - BORSE E ARTICOLI IN PELLE..... | 2.631 | - | 2.576 | 5.968 | - | 5.296 | 892 | 1.919 | 2.411 | 1.767 |
| - ARGENTERIA, GIOIELLI, BIGIOTTERIA OROLOGI E SIMILI..... | - | - | - | 8.184 | - | 7.262 | 1.515 | 28.943 | 5.909 | 8.867 |
| - ARTICOLI DI CANCELLERIA..... | 1.485 | - | 1.454 | 902 | 29 | 803 | 5.472 | 6.506 | 5.063 | 5.557 |
| - ALBERGHI, PENSIONI, GITE E VIAGGI | 280.774 | 13.200 | 275.236 | 102.073 | 53.921 | 96.647 | 80.291 | 90.870 | 150.301 | 113.250 |
| - DI CUI: PASTI E CONSUMAZIONI FUORI CASA..... | 142.310 | 13.200 | 139.637 | 90.286 | 53.921 | 86.188 | 73.099 | 77.469 | 102.010 | 86.598 |
| CONSUMI NON ALIMENTARI | 991.971 | 673.900 | 985.383 | 1.046.787 | 765.592 | 1.015.099 | 1.272.116 | 1.079.488 | 1.342.629 | 1.268.222 |
| TOTALE CONSUMI | 1.176.755 | 885.100 | 1.170.712 | 1.400.565 | 1.155.417 | 1.372.938 | 1.692.308 | 1.486.976 | 1.804.660 | 1.704.705 |

Segue Tav. 8 — Valore dei consumi delle famiglie distinte secondo la condizione socio-economica del capo famiglia, l'ampiezza e il tipo

Spesa media mensile per famiglia — Lire

Segue C — INDIPENDENTI - LAVORATORI IN PROPRIO - INDUSTRIA

| GRUPPI E CATEGORIE DI CONSUMO | 4 COMPONENTI | | | | | 5 COMPONENTI | | | 6 E PIÙ COMPONENTI | TOTALE |
|--|---|---|---|----------------|---------|---|---------------|---------|--------------------|---------|
| | Due adulti e due bambini in età inferiore a 6 anni compiuti | Due adulti, un bambino in età inferiore a 6 anni compiuti e un bambino in età da 6 a 13 anni compiuti | Due adulti e due bambini in età da 6 a 13 anni compiuti | Quattro adulti | Totale | Due adulti e tre bambini in età da 6 a 13 anni compiuti | Cinque adulti | Totale | | |
| PANE E CEREALI..... | 58.700 | 61.037 | 65.128 | 69.924 | 65.716 | 67.268 | 75.778 | 69.024 | 98.495 | 60.481 |
| -PANE..... | 32.256 | 31.868 | 36.170 | 38.866 | 36.329 | 43.233 | 44.417 | 40.576 | 54.078 | 33.663 |
| -PASTA..... | 16.004 | 15.091 | 14.009 | 15.221 | 15.336 | 17.871 | 18.995 | 17.365 | 23.848 | 14.462 |
| CARNE..... | 11.660 | 149.901 | 165.514 | 181.936 | 169.049 | 211.272 | 172.104 | 179.110 | 219.283 | 158.638 |
| -CARNE BOVINA..... | 90.113 | 76.171 | 77.895 | 92.479 | 85.758 | 95.598 | 80.789 | 82.387 | 114.596 | 79.138 |
| -POLLAME..... | 16.040 | 24.766 | 29.589 | 28.171 | 26.662 | 68.766 | 27.201 | 35.361 | 37.092 | 26.314 |
| -ALTRE CARNI (ESCLUSI I SALUMI)..... | 24.432 | 25.864 | 27.397 | 27.257 | 26.171 | 24.110 | 28.832 | 31.419 | 33.806 | 24.653 |
| PESCE..... | 22.898 | 17.438 | 22.513 | 26.794 | 21.769 | 22.548 | 24.176 | 22.272 | 41.331 | 20.410 |
| OLII E GRASSI..... | 30.076 | 36.055 | 38.132 | 40.103 | 38.476 | 41.010 | 43.122 | 36.169 | 50.659 | 33.505 |
| -OLIO DI OLIVA E DI SEMI..... | 23.374 | 28.469 | 30.277 | 29.493 | 28.740 | 37.502 | 33.330 | 28.494 | 39.544 | 25.171 |
| LATTE, FORMAGGI E UOVA..... | 61.142 | 67.669 | 73.111 | 71.589 | 72.761 | 54.580 | 74.309 | 77.172 | 97.204 | 68.295 |
| -LATTE..... | 26.809 | 27.619 | 24.867 | 21.749 | 24.542 | 19.721 | 22.023 | 25.877 | 35.615 | 22.892 |
| -FORMAGGI..... | 25.186 | 30.727 | 37.888 | 40.120 | 38.245 | 23.348 | 39.264 | 39.691 | 47.380 | 36.026 |
| -UOVA..... | 9.147 | 9.323 | 10.356 | 9.720 | 9.974 | 11.511 | 13.022 | 11.604 | 14.209 | 9.377 |
| PATATE, FRUTTA E ORTAGGI..... | 63.385 | 64.657 | 76.954 | 82.083 | 74.781 | 58.453 | 78.739 | 70.714 | 82.974 | 67.392 |
| -FRUTTA FRESCA E SECCA..... | 32.708 | 32.134 | 38.314 | 43.115 | 38.743 | 34.037 | 41.504 | 34.817 | 45.424 | 34.775 |
| ZUCCHERO, CAFFÈ, THE, CACAO E ALTRI GENERI ALIMENTARI..... | 25.620 | 27.095 | 27.209 | 33.015 | 30.340 | 29.775 | 29.253 | 30.521 | 38.296 | 28.870 |
| -ZUCCHERO..... | 7.086 | 4.836 | 6.519 | 6.573 | 6.399 | 6.509 | 8.375 | 7.464 | 10.944 | 6.359 |
| -CAFFÈ, THE E SURROGATI..... | 12.962 | 14.899 | 12.769 | 18.302 | 16.109 | 14.595 | 14.105 | 15.410 | 18.472 | 15.739 |
| BEVANDE..... | 31.055 | 31.038 | 41.375 | 37.197 | 37.669 | 28.721 | 36.467 | 35.079 | 43.232 | 35.449 |
| -ACQUA MINERALE..... | 3.997 | 4.207 | 6.278 | 5.152 | 5.008 | 5.593 | 871 | 3.138 | 6.164 | 4.289 |
| -VINO..... | 20.056 | 18.776 | 29.017 | 23.818 | 25.372 | 20.206 | 28.376 | 24.758 | 32.362 | 24.490 |
| CONSUMI ALIMENTARI E BEVANDE..... | 444.536 | 454.890 | 509.936 | 542.641 | 510.561 | 513.627 | 533.948 | 520.061 | 671.474 | 473.040 |
| TABACCO..... | 21.284 | 28.089 | 28.152 | 33.273 | 27.743 | 20.822 | 37.274 | 27.037 | 33.530 | 28.935 |
| VESTITARIO E CALZATURE..... | 132.427 | 133.746 | 211.234 | 184.588 | 169.902 | 286.984 | 183.083 | 178.685 | 167.371 | 158.126 |
| -ARTICOLI CONFEZIONATI..... | 55.357 | 62.909 | 76.842 | 81.853 | 73.828 | 171.315 | 108.355 | 88.896 | 67.082 | 71.601 |
| -CALZATURE..... | 18.464 | 18.958 | 25.248 | 29.868 | 24.510 | 48.394 | 30.133 | 30.011 | 24.703 | 25.946 |
| ABITAZIONE..... | 172.642 | 178.886 | 221.752 | 251.666 | 220.259 | 193.267 | 248.064 | 264.052 | 235.103 | 224.386 |
| -AFFITTO E SUBAFFITTO..... | 42.604 | 34.753 | 37.645 | 28.700 | 33.487 | 16.587 | 22.646 | 26.161 | 33.865 | 36.510 |
| -VALORE LOCATIVO..... | 109.638 | 124.756 | 140.382 | 167.289 | 147.449 | 164.632 | 188.002 | 159.488 | 144.094 | 137.103 |
| -SPESE PER MANUTENZIONE E RIPARAZIONI..... | 3.195 | 689 | 9.320 | 5.862 | 5.757 | - | 2.267 | 47.382 | 2.267 | 13.562 |
| COMBUSTIBILI ED ENERGIA ELETTRICA..... | 41.676 | 109.481 | 101.164 | 130.691 | 112.220 | 93.550 | 87.632 | 87.178 | 82.986 | 97.739 |
| -ENERGIA ELETTRICA..... | 17.638 | 27.804 | 33.818 | 28.788 | 28.268 | 50.240 | 33.378 | 33.641 | 39.776 | 28.402 |
| -GAS..... | 15.217 | 26.166 | 38.167 | 32.927 | 30.120 | 29.781 | 33.203 | 24.643 | 25.959 | 26.508 |
| -KEROSENE ED ALTRI COMBUSTIBILI..... | 2.689 | 24.073 | 5.380 | 6.540 | 9.809 | - | 7.188 | 9.512 | 5.708 | 13.075 |
| -SPESE PER RISCALDAMENTO CENTRALE..... | 4.739 | 28.003 | 18.563 | 52.145 | 37.702 | 6.857 | 13.430 | 7.659 | 6.897 | 23.798 |

Segue Tav. 8 — Valore dei consumi delle famiglie distinte secondo la condizione socio-economica del capo famiglia, l'ampiezza e il tipo

Spesa media mensile per famiglia — Lire

Segue C — INDIPENDENTI - LAVORATORI IN PROPRIO - INDUSTRIA

| GRUPPI E CATEGORIE DI CONSUMO | 4 COMPONENTI | | | | | 5 COMPONENTI | | | 6 E PIÙ COMPONENTI | TOTALE |
|---|---|---|---|----------------|-----------|---|---------------|-----------|--------------------|-----------|
| | Due adulti e due bambini in età inferiore a 6 anni compiuti | Due adulti, un bambino in età inferiore a 6 anni compiuti e un bambino in età da 6 a 13 anni compiuti | Due adulti e due bambini in età da 6 a 13 anni compiuti | Quattro adulti | Totale | Due adulti e tre bambini in età da 6 a 13 anni compiuti | Cinque adulti | Totale | | |
| MOBILI, ARTICOLI DI ARREDAMENTO, APPARECCHI, UTENSILERIA E SERVIZI PER LA CASA..... | 107.011 | 106.270 | 87.220 | 139.736 | 112.807 | 67.188 | 112.752 | 107.052 | 140.106 | 113.402 |
| -MOBILI IN LEGNO..... | 25.383 | 12.415 | 6.677 | 23.446 | 15.971 | - | 33.789 | 25.117 | 19.184 | 19.675 |
| -LENZUOLA, COPERTE E ALTRA BIANCHERIA PER LA CASA..... | 5.908 | 6.024 | 2.738 | 5.492 | 5.452 | 300 | 3.858 | 3.153 | 11.296 | 4.540 |
| -PENTOLE, POSATE E ALTRE STOVIGLIE PER LA CASA..... | 5.791 | 5.231 | 3.414 | 8.721 | 5.730 | 285 | 6.134 | 3.419 | 5.629 | 4.265 |
| -CUCINE, STUPE, SCALDABAGNI..... | 19 | - | 1.774 | 171 | 415 | - | - | 1.516 | 459 | 1.070 |
| -FRIGORIFERI..... | 667 | - | - | 6.962 | 2.304 | - | - | - | 4.266 | 1.346 |
| -LAVATRICI..... | - | 2.032 | - | 6.656 | 2.501 | - | - | 1.020 | - | 1.897 |
| -LAVASTOVIGLIE..... | - | - | - | - | - | - | - | - | 779 | 870 |
| -DETERSIVI E DETERGENTI..... | 25.966 | 37.020 | 21.294 | 26.405 | 27.856 | 23.065 | 27.279 | 31.338 | 35.568 | 26.981 |
| -SERVIZI DOMESTICI..... | 2.031 | - | 3.658 | - | 1.189 | - | - | 1.840 | 8.813 | 2.598 |
| -LAVANDERIA E TINTORIA..... | 11.069 | 16.614 | 14.087 | 19.266 | 16.452 | 8.562 | 17.991 | 12.890 | 15.776 | 15.632 |
| SERVIZI SANITARI E SPESE PER LA SALUTE..... | 16.231 | 19.734 | 23.161 | 26.180 | 22.759 | 12.347 | 17.609 | 14.909 | 33.537 | 21.862 |
| -ONORARI MEDICI E SIMILI..... | 5.705 | 9.493 | 9.388 | 5.730 | 9.168 | - | 2.747 | 3.340 | 4.397 | 7.884 |
| -MEDICINALI..... | 6.831 | 5.415 | 6.842 | 6.501 | 6.057 | 10.676 | 5.010 | 6.029 | 4.911 | 5.965 |
| TRASPORTI E COMUNICAZIONI..... | 179.791 | 395.097 | 363.528 | 395.781 | 338.665 | 259.793 | 233.222 | 199.248 | 298.568 | 275.251 |
| -SCOOTERS E MOTOCICLETTE..... | - | - | - | 4.767 | 1.534 | - | 19.897 | 3.904 | - | 3.841 |
| -BICICLETTE..... | 965 | 8.614 | 1.797 | 3.339 | 3.051 | - | 3.985 | 782 | - | 1.333 |
| -ASSICURAZIONE VEICOLI..... | 33.559 | 15.921 | 17.843 | 20.404 | 21.436 | 37.326 | 22.602 | 20.078 | 21.887 | 22.707 |
| -BENZINA PER VEICOLI..... | 115.389 | 110.570 | 129.938 | 166.223 | 140.117 | 187.438 | 115.476 | 121.359 | 116.651 | 127.171 |
| -TRAM, AUTOBUS, TAXI..... | 503 | 3.482 | 3.872 | 11.598 | 7.175 | 691 | 5.513 | 4.546 | 15.269 | 6.333 |
| -TELEFONO..... | 7.188 | 21.593 | 13.440 | 23.593 | 20.483 | 4.962 | 24.124 | 16.434 | 15.743 | 17.579 |
| RICREAZIONE, SPETTACOLI, ISTRUZIONE E CULTURA..... | 61.272 | 89.308 | 89.455 | 133.153 | 103.651 | 81.439 | 113.399 | 119.605 | 114.554 | 100.092 |
| -GIORNALI E RIVISTE..... | 10.673 | 13.513 | 17.132 | 17.353 | 15.293 | 6.416 | 10.224 | 10.910 | 11.620 | 13.113 |
| -LIBRI..... | 1.232 | 6.364 | 6.687 | 16.851 | 10.150 | 13.292 | 12.678 | 16.727 | 37.357 | 11.996 |
| -TASSE SCOLASTICHE E ALTRE SPESE PER L'ISTRUZIONE..... | 5.262 | 676 | 3.270 | 5.455 | 4.241 | - | 3.032 | 5.341 | 13.409 | 5.410 |
| -APPARECCHI RADIO, TV, GIRADISCHI, REGISTRATORI, DISCHI, FONOCASSETTE..... | 5.203 | 14.846 | 6.313 | 11.043 | 10.654 | 953 | 13.555 | 7.044 | 8.667 | 9.011 |
| -MACCHINE FOTOCINEMATOGRAFICHE, PELLICOLE..... | 3.397 | 6.169 | 5.450 | 11.352 | 7.007 | 14.106 | 1.464 | 6.777 | 6.152 | 6.930 |
| -ARTICOLI SPORTIVI E CAMPEGGIO..... | - | 2.960 | 438 | 1.824 | 1.538 | - | 3.626 | 9.064 | - | 2.253 |
| -PIANTE E FIORI..... | 8.511 | 9.787 | 11.150 | 17.575 | 13.858 | 2.355 | 12.744 | 7.437 | 5.186 | 11.493 |
| -GIOCATTOLE..... | 11.432 | 11.396 | 7.254 | 3.167 | 6.575 | 11.854 | 623 | 8.776 | 9.263 | 7.696 |
| -SERVIZI RICREATIVI..... | 8.807 | 11.832 | 13.613 | 20.300 | 16.128 | 7.635 | 39.890 | 28.252 | 16.124 | 16.528 |
| -ABBONAMENTI RADIO, TV..... | 361 | 1.593 | 2.234 | 3.825 | 2.418 | 12.991 | 4.588 | 4.445 | 3.307 | 3.540 |
| ALTRI BENI E SERVIZI..... | 149.616 | 197.730 | 201.095 | 375.644 | 271.716 | 174.467 | 253.845 | 228.711 | 268.687 | 244.987 |
| -DENARO DATO AI FIGLI..... | 2.440 | 9.826 | 23.735 | 128.996 | 61.604 | 43.975 | 116.031 | 52.214 | 58.472 | 40.637 |
| -SAPONETTE E ARTICOLI IGIENICI..... | 17.195 | 16.691 | 14.608 | 20.418 | 18.073 | 13.569 | 13.740 | 15.432 | 16.286 | 16.359 |
| -BARBIERE E PARRUCCHIERE..... | 20.277 | 26.656 | 32.892 | 43.984 | 34.508 | 25.250 | 32.016 | 28.960 | 27.919 | 31.472 |
| -BORSE E ARTICOLI IN PELLE..... | 153 | 94 | 1.847 | 3.693 | 2.910 | 91 | 4.431 | 1.851 | 6.864 | 3.034 |
| -ARGENTERIA, GIOIELLI, BIGIOTTERIA OROLOGI E SIMILI..... | 2.370 | 7.081 | 5.716 | 5.063 | 4.581 | 5.272 | 4.211 | 2.222 | 146 | 5.157 |
| -ARTICOLI DI CANCELLERIA..... | 1.630 | 6.997 | 14.032 | 7.041 | 9.189 | 16.210 | 6.457 | 13.990 | 10.970 | 7.774 |
| -ALBERGHI, PENSONI, GITE E VIAGGI -DI CUI: PASTI E CONSUMAZIONI FUORI CASA..... | 58.293 | 95.284 | 92.611 | 140.630 | 111.391 | 49.776 | 67.020 | 82.686 | 125.444 | 112.770 |
| CONSUMI NON ALIMENTARI..... | 881.950 | 1.258.341 | 1.326.761 | 1.670.712 | 1.379.722 | 1.189.857 | 1.286.880 | 1.226.477 | 1.374.442 | 1.264.780 |
| TOTALE CONSUMI..... | 1.326.486 | 1.713.231 | 1.836.697 | 2.213.353 | 1.890.283 | 1.703.484 | 1.820.828 | 1.746.538 | 2.045.916 | 1.737.820 |

Segue Tav. 8 — Valore dei consumi delle famiglie distinte secondo la condizione socio-economica del capo famiglia, l'ampiezza e il tipo

Spesa media mensile per famiglia — Lire

D — INDIPENDENTI - LAVORATORI IN PROPRIO - ALTRE ATTIVITÀ

| GRUPPI E CATEGORIE DI CONSUMO | 1 COMPONENTE | | | 2 COMPONENTI | | | 3 COMPONENTI | | | |
|--|----------------------------|-------------------------|---------|--|---|---------|--|--|------------|---------|
| | In età inferiore a 65 anni | In età di 65 anni e più | Totale | Con capo famiglia in età inferiore a 65 anni | Con capo famiglia in età di 65 anni e più | Totale | Due adulti e un bambino in età inferiore a 6 anni compiuti | Due adulti e un bambino in età da 6 a 13 anni compiuti | Tre adulti | Totale |
| PANE E CEREALI..... | 23.442 | 26.240 | 23.704 | 40.276 | 37.347 | 39.933 | 49.370 | 48.342 | 52.574 | 50.852 |
| -PANE..... | 13.284 | 16.058 | 13.544 | 22.075 | 20.735 | 21.918 | 23.536 | 26.560 | 30.145 | 27.581 |
| -PASTA..... | 5.974 | 7.667 | 6.132 | 9.914 | 9.424 | 9.857 | 11.333 | 9.559 | 12.255 | 11.470 |
| CARNE..... | 67.580 | 68.845 | 67.699 | 122.742 | 116.601 | 122.020 | 140.323 | 141.919 | 156.858 | 148.775 |
| -CARNE BOVINA..... | 34.786 | 33.629 | 34.677 | 63.217 | 60.708 | 62.922 | 69.195 | 74.590 | 81.295 | 76.131 |
| -POLLANE..... | 10.390 | 16.906 | 11.002 | 19.923 | 21.868 | 20.151 | 21.502 | 23.929 | 23.669 | 23.085 |
| -ALTRE CARNI (ESCLUSI I SALUMI)..... | 6.408 | 4.508 | 6.230 | 17.730 | 17.974 | 17.758 | 24.076 | 19.139 | 23.474 | 22.904 |
| PESCE..... | 4.659 | 12.062 | 5.353 | 14.359 | 24.209 | 15.515 | 18.553 | 12.617 | 18.864 | 17.425 |
| OLII E GRASSI..... | 16.930 | 8.412 | 16.131 | 27.198 | 27.129 | 27.190 | 25.433 | 25.367 | 32.745 | 29.138 |
| -OLIO DI OLIVA E DI SEMI..... | 12.397 | 4.572 | 11.663 | 20.570 | 22.435 | 20.789 | 19.920 | 18.740 | 24.219 | 21.864 |
| LATTE, FORNAGGI E UOVA..... | 34.218 | 35.303 | 34.321 | 49.189 | 50.170 | 49.303 | 63.983 | 54.753 | 65.866 | 62.980 |
| -LATTE..... | 11.485 | 9.293 | 11.280 | 14.892 | 13.900 | 14.775 | 22.769 | 16.941 | 17.574 | 18.972 |
| -FORNAGGI..... | 18.096 | 22.178 | 18.479 | 27.935 | 29.488 | 28.117 | 33.824 | 30.823 | 39.865 | 36.186 |
| -UOVA..... | 4.637 | 3.832 | 4.562 | 6.362 | 6.782 | 6.411 | 7.390 | 6.989 | 8.427 | 7.822 |
| PATATE, FRUTTA E ORTAGGI..... | 32.862 | 29.101 | 32.510 | 54.931 | 48.116 | 54.131 | 59.219 | 66.675 | 71.780 | 66.843 |
| -FRUTTA FRESCA E SECCA..... | 18.840 | 18.290 | 18.789 | 27.932 | 24.174 | 27.491 | 29.822 | 32.756 | 34.913 | 32.879 |
| ZUCCHERO, CAFFÈ, THE, CACAO E ALTRI GENERI ALIMENTARI..... | 13.161 | 9.013 | 12.772 | 22.538 | 24.405 | 22.757 | 25.321 | 26.818 | 27.269 | 26.479 |
| -ZUCCHERO..... | 3.109 | 1.460 | 2.954 | 4.884 | 5.417 | 4.946 | 5.123 | 5.322 | 5.730 | 5.491 |
| -CAFFÈ, THE E SURROGATI..... | 8.077 | 6.443 | 7.924 | 12.761 | 14.798 | 13.000 | 13.552 | 14.583 | 14.992 | 14.401 |
| BEVANDE..... | 15.691 | 9.625 | 15.122 | 29.070 | 26.118 | 28.724 | 27.026 | 31.359 | 36.550 | 32.537 |
| -ACQUA MINERALE..... | 943 | - | 854 | 3.126 | 1.774 | 2.968 | 4.563 | 5.493 | 3.989 | 4.407 |
| -VINO..... | 11.877 | 9.588 | 11.662 | 20.302 | 23.089 | 20.629 | 14.264 | 20.244 | 25.439 | 21.029 |
| CONSUMI ALIMENTARI E BEVANDE..... | 208.543 | 198.601 | 207.612 | 360.303 | 354.095 | 359.573 | 409.228 | 407.850 | 462.506 | 435.029 |
| TABACCO..... | 27.662 | 10.423 | 26.045 | 29.072 | 18.690 | 27.853 | 31.088 | 31.297 | 34.106 | 32.614 |
| VESTITARIO E CALZATURE..... | 95.787 | 40.351 | 90.588 | 164.379 | 108.757 | 157.849 | 191.338 | 207.364 | 164.690 | 179.229 |
| -ARTICOLI CONFEZIONATI..... | 39.503 | 16.227 | 37.320 | 66.233 | 54.658 | 64.874 | 59.660 | 92.876 | 87.436 | 79.617 |
| -CALZATURE..... | 21.337 | 13.766 | 20.627 | 26.547 | 14.637 | 25.149 | 24.409 | 32.653 | 26.375 | 26.797 |
| ABITAZIONE..... | 183.451 | 117.369 | 177.254 | 234.787 | 337.278 | 246.819 | 239.477 | 202.802 | 280.652 | 253.493 |
| -AFFITTO E SUBAFFITTO..... | 48.357 | 8.012 | 44.573 | 58.947 | 28.675 | 55.394 | 62.455 | 45.485 | 33.032 | 44.871 |
| -VALORE LOCATIVO..... | 93.314 | 105.404 | 94.448 | 119.766 | 116.609 | 119.396 | 125.637 | 126.261 | 152.729 | 138.603 |
| -SPESE PER MANUTENZIONE E RIPARAZIONI..... | 1.980 | - | 1.795 | 20.560 | 159.518 | 36.872 | 24.581 | 2.201 | 51.099 | 33.747 |
| COMBUSTIBILI ED ENERGIA ELETTRICA..... | 51.979 | 19.673 | 48.950 | 91.969 | 86.606 | 91.339 | 76.610 | 96.480 | 109.746 | 96.835 |
| -ENERGIA ELETTRICA..... | 16.259 | 12.245 | 15.883 | 25.222 | 20.172 | 24.629 | 23.797 | 23.957 | 29.610 | 26.708 |
| -GAS..... | 9.954 | 5.400 | 9.527 | 24.503 | 13.747 | 23.240 | 21.108 | 30.676 | 30.880 | 27.781 |
| -KEROSENE ED ALTRI COMBUSTIBILI..... | 4.650 | 567 | 4.267 | 17.100 | 37.746 | 19.524 | 8.712 | 22.597 | 16.366 | 15.201 |
| -SPESE PER RISCALDAMENTO CENTRALE..... | 13.285 | 1.461 | 12.176 | 21.421 | 2.629 | 19.215 | 22.011 | 16.308 | 25.548 | 22.480 |

Segue Tav. 8 — Valore dei consumi delle famiglie distinte secondo la condizione socio-economica del capo famiglia, l'ampiezza e il tipo

Spesa media mensile per famiglia — Lire

Segue D — INDIPENDENTI - LAVORATORI IN PROPRIO - ALTRE ATTIVITA

| GRUPPI E CATEGORIE DI CONSUMO | 1 COMPONENTE | | | 2 COMPONENTI | | | 3 COMPONENTI | | | |
|---|----------------------------|-------------------------|---------|--|---|-----------|--|--|------------|-----------|
| | In età inferiore a 65 anni | In età di 65 anni e più | Totale | Con capo famiglia in età inferiore a 65 anni | Con capo famiglia in età di 65 anni e più | Totale | Due adulti e un bambino in età inferiore a 6 anni compiuti | Due adulti e un bambino in età da 6 a 13 anni compiuti | Tre adulti | Totale |
| MOBILI, ARTICOLI DI ARREDAMENTO, APPARECCHI, UTENSILERIA E SERVIZI PER LA CASA..... | 60.937 | 31.738 | 58.199 | 153.381 | 71.776 | 143.801 | 94.820 | 152.814 | 101.396 | 109.322 |
| -MOBILI IN LEGNO..... | 17.480 | - | 15.841 | 43.935 | 7.329 | 39.638 | 11.867 | 43.859 | 3.136 | 13.762 |
| -LENZUOLA, COPERTE E ALTRA BIANCHERIA PER LA CASA..... | 2.993 | - | 2.712 | 4.480 | 1.932 | 4.180 | 3.864 | 1.732 | 4.785 | 3.906 |
| -PENTOLE, POSATE E ALTRE STOVIGLIE PER LA CASA..... | 2.612 | 6.028 | 2.933 | 3.683 | 3.110 | 3.616 | 2.118 | 12.127 | 4.859 | 5.429 |
| -CUCINE, STUPE, SCALDABAGNI..... | - | - | - | 1.715 | - | 1.514 | 3.167 | 338 | 416 | 1.192 |
| -FRIGORIFERI..... | - | - | - | - | - | - | - | - | - | - |
| -LAVATRICI..... | - | - | - | 3.674 | - | 3.242 | 4.098 | 3.105 | 2.175 | 2.890 |
| -LAVASTOVIGLIE..... | - | - | - | 393 | - | 347 | - | - | - | - |
| -DETERSIVI E DETERGENTI..... | 11.454 | 5.939 | 10.937 | 24.306 | 24.613 | 24.342 | 24.213 | 25.977 | 28.435 | 26.607 |
| -SERVIZI DOMESTICI..... | 1.803 | 11.565 | 2.718 | 7.561 | 1.410 | 6.839 | 5.786 | 1.316 | 5.788 | 5.200 |
| -LAVANDERIA E TINTORIA..... | 15.791 | 4.168 | 14.701 | 17.609 | 12.629 | 17.024 | 14.974 | 19.067 | 22.214 | 19.345 |
| SERVIZI SANITARI E SPESE PER LA SALUTE..... | 15.236 | 12.303 | 14.960 | 34.738 | 8.004 | 31.599 | 21.464 | 12.673 | 24.274 | 20.981 |
| -ONORARI MEDICI E SIMILI..... | 8.912 | 389 | 8.112 | 14.072 | 157 | 12.438 | 10.061 | 4.641 | 10.957 | 9.364 |
| -MEDICINALI..... | 3.709 | 4.539 | 3.787 | 4.234 | 5.836 | 4.422 | 4.369 | 5.190 | 6.445 | 5.548 |
| TRASPORTI E COMUNICAZIONI..... | 170.821 | 46.377 | 159.148 | 262.972 | 271.835 | 264.014 | 315.777 | 294.847 | 302.367 | 303.242 |
| -SCOOTERS E MOTOCICLETTE..... | - | - | - | 21.570 | - | 19.038 | - | - | 2.688 | 1.363 |
| -BICICLETTE..... | 229 | - | 207 | 81 | - | 72 | - | 770 | 637 | 472 |
| -ASSICURAZIONE VEICOLI..... | 11.555 | 389 | 10.507 | 19.302 | 34.162 | 21.047 | 20.255 | 35.810 | 27.580 | 26.786 |
| -BENZINA PER VEICOLI..... | 98.514 | 27.849 | 91.886 | 127.755 | 68.978 | 120.856 | 123.876 | 126.190 | 146.465 | 135.817 |
| -TRAM, AUTOBUS, TAXI..... | 6.704 | 2.957 | 6.353 | 3.666 | 3.117 | 3.601 | 1.296 | 2.639 | 9.765 | 5.837 |
| -TELEFONO..... | 7.089 | 13.557 | 7.696 | 18.608 | 20.240 | 18.800 | 10.312 | 21.401 | 21.000 | 17.808 |
| RICREAZIONE, SPETTACOLI, ISTRUZIONE E CULTURA..... | 54.328 | 17.280 | 50.853 | 87.094 | 85.544 | 86.914 | 94.830 | 112.628 | 92.263 | 97.445 |
| -GIORNALI E RIVISTE..... | 11.232 | 9.596 | 11.078 | 15.869 | 14.237 | 15.678 | 11.621 | 15.546 | 16.754 | 14.940 |
| -LIBRI..... | 3.909 | 227 | 3.564 | 3.926 | 550 | 3.529 | 4.034 | 5.179 | 7.845 | 6.148 |
| -TASSE SCOLASTICHE E ALTRE SPESE PER L'ISTRUZIONE..... | 285 | - | 259 | 52 | - | 46 | 1.995 | 3.016 | 2.050 | 2.505 |
| -APPARECCHI RADIO, TV, GIRADISCHI, REGISTRATORI, DISCHI, FONOCASSETTE..... | 5.887 | - | 5.335 | 5.078 | 17.160 | 6.497 | 8.695 | 8.754 | 6.541 | 7.529 |
| -MACCHINE FOTOCINEMATOGRAFICHE, PELLICOLE..... | 3.238 | - | 2.934 | 11.491 | 580 | 10.210 | 10.721 | 10.098 | 6.754 | 8.585 |
| -ARTICOLI SPORTIVI E CAMPEGGIO..... | 34 | - | 31 | 1.825 | - | 1.611 | 657 | 1.954 | 2.659 | 1.917 |
| -PIANTE E FIORI..... | 9.488 | 2.437 | 8.827 | 9.399 | 10.395 | 9.516 | 8.406 | 15.670 | 12.863 | 12.054 |
| -GIOCATTOLE..... | 1.910 | 2.822 | 1.995 | 7.931 | 6.750 | 7.793 | 13.690 | 6.382 | 3.047 | 6.824 |
| -SERVIZI RICREATIVI..... | 10.936 | - | 9.910 | 14.886 | 8.411 | 14.126 | 9.819 | 19.312 | 23.055 | 18.803 |
| -ABBONAMENTI RADIO, TV..... | 2.142 | - | 1.941 | 1.389 | 5.158 | 1.832 | 4.720 | 3.014 | 2.912 | 3.561 |
| ALTRI BENI E SERVIZI..... | 165.371 | 124.085 | 161.498 | 228.264 | 144.107 | 218.386 | 257.107 | 383.418 | 288.871 | 296.200 |
| -DENARO DATO AI FIGLI..... | 5.740 | 17.398 | 6.834 | 9.621 | 10.431 | 9.716 | 2.453 | 12.921 | 72.349 | 39.998 |
| -SAPONETTE E ARTICOLI IGIENICI..... | 13.128 | 4.487 | 12.317 | 17.190 | 16.375 | 17.094 | 23.451 | 21.329 | 21.002 | 21.690 |
| -BARRIERE E PARRUCCHIERE..... | 23.380 | 6.129 | 21.762 | 30.485 | 28.503 | 30.253 | 32.355 | 28.445 | 40.586 | 35.685 |
| -BORSE E ARTICOLI IN PELLE..... | 747 | - | 677 | 7.269 | 306 | 6.452 | 1.023 | 1.086 | 1.914 | 1.477 |
| -ARGENTERIA, GIOIELLI, BIGIOTTERIA OROLOGI E SIMILI..... | 3.131 | - | 2.837 | 4.549 | 3.799 | 4.461 | 4.521 | 3.669 | 8.614 | 6.386 |
| -ARTICOLI DI CANCELLERIA..... | 2.256 | 481 | 2.090 | 3.272 | 894 | 2.993 | 2.378 | 11.472 | 4.406 | 5.160 |
| -ALBERGHI, PENSIONI, GITE E VIAGGI -DI CUI: PASTI E CONSUMAZIONI FUORI CASA..... | 105.008 | 87.165 | 103.334 | 132.552 | 72.867 | 125.546 | 164.691 | 257.356 | 113.177 | 155.474 |
| | 103.758 | 87.165 | 102.202 | 123.455 | 72.867 | 117.517 | 120.177 | 230.699 | 101.286 | 131.405 |
| CONSUMI NON ALIMENTARI | 825.572 | 419.599 | 787.495 | 1.286.656 | 1.132.597 | 1.268.574 | 1.322.511 | 1.494.323 | 1.398.365 | 1.389.361 |
| TOTALE CONSUMI | 1.034.115 | 618.200 | 995.107 | 1.646.959 | 1.486.692 | 1.628.147 | 1.731.739 | 1.902.173 | 1.860.871 | 1.824.390 |

Segue Tav. 8 — Valore dei consumi delle famiglie distinte secondo la condizione socio-economica del capo famiglia, l'ampiezza e il tipo

Spesa media mensile per famiglia — Lire

Segue D — INDIPENDENTI - LAVORATORI IN PROPRIO - ALTRE ATTIVITÀ

| GRUPPI E CATEGORIE DI CONSUMO | 4 COMPONENTI | | | | | 5 COMPONENTI | | | 6 E PIÙ COMPONENTI | TOTALE |
|--|---|---|---|----------------|---------|---|---------------|---------|--------------------|---------|
| | Due adulti e due bambini in età inferiore a 6 anni compiuti | Due adulti, un bambino in età inferiore a 6 anni compiuti e un bambino in età da 6 a 13 anni compiuti | Due adulti e due bambini in età da 6 a 13 anni compiuti | Quattro adulti | Totale | Due adulti e tre bambini in età da 6 a 13 anni compiuti | Cinque adulti | Totale | | |
| PANE E CEREALI..... | 54.191 | 66.496 | 67.468 | 66.016 | 64.415 | 63.924 | 73.598 | 76.060 | 97.875 | 59.165 |
| -PANE..... | 26.380 | 31.878 | 35.437 | 37.499 | 35.139 | 39.984 | 44.295 | 42.486 | 51.909 | 32.311 |
| -PASTA..... | 15.120 | 15.909 | 17.004 | 15.809 | 15.713 | 14.740 | 18.623 | 19.080 | 27.733 | 14.657 |
| CARNE..... | 152.985 | 179.001 | 185.560 | 196.411 | 184.844 | 134.058 | 201.629 | 191.504 | 229.736 | 163.112 |
| -CARNE BOVINA..... | 80.829 | 87.873 | 97.718 | 106.042 | 97.469 | 65.367 | 94.328 | 97.060 | 114.743 | 82.972 |
| -POLLAME..... | 19.642 | 24.454 | 25.444 | 27.733 | 25.720 | 18.739 | 34.983 | 31.927 | 29.208 | 24.450 |
| -ALTRE CARNI (ESCLUSI I SALUMI)..... | 21.281 | 33.631 | 29.550 | 26.827 | 27.443 | 30.930 | 41.272 | 32.706 | 46.074 | 25.825 |
| PESCE..... | 23.373 | 25.913 | 27.464 | 22.762 | 24.058 | 19.153 | 26.254 | 29.777 | 44.888 | 22.512 |
| OLII E GRASSI..... | 38.797 | 35.181 | 37.676 | 38.566 | 36.847 | 30.674 | 38.750 | 40.722 | 55.453 | 34.246 |
| -OLIO DI OLIVA E DI SEMI..... | 33.361 | 27.971 | 30.581 | 29.103 | 28.404 | 17.470 | 30.861 | 32.084 | 44.891 | 26.464 |
| LATTE, FORMAGGI E UOVA..... | 68.234 | 69.147 | 70.216 | 76.171 | 72.042 | 60.086 | 82.495 | 84.302 | 98.375 | 67.868 |
| -LATTE..... | 25.151 | 24.291 | 24.393 | 21.963 | 22.925 | 23.489 | 26.816 | 27.390 | 32.916 | 21.430 |
| -FORMAGGI..... | 33.691 | 36.288 | 36.049 | 44.594 | 39.414 | 25.119 | 43.077 | 44.793 | 52.037 | 37.377 |
| -UOVA..... | 9.392 | 8.568 | 9.774 | 9.614 | 9.703 | 11.478 | 12.602 | 12.119 | 13.422 | 9.061 |
| PATATE, FRUTTA E ORTAGGI..... | 67.501 | 68.795 | 73.598 | 81.608 | 75.400 | 71.298 | 92.482 | 91.547 | 102.123 | 71.866 |
| -FRUTTA FRESCA E SECCA..... | 33.488 | 38.435 | 37.648 | 38.959 | 37.431 | 33.511 | 45.420 | 44.468 | 53.226 | 35.948 |
| ZUCCHERO, CAFFÈ, THE, CACAO E ALTRI GENERI ALIMENTARI..... | 32.982 | 31.226 | 28.946 | 30.727 | 30.429 | 26.059 | 33.234 | 31.933 | 39.884 | 28.130 |
| -ZUCCHERO..... | 6.004 | 5.276 | 6.851 | 6.727 | 6.508 | 5.605 | 8.381 | 7.555 | 9.481 | 6.192 |
| -CAFFÈ, THE E SURROGATI..... | 16.803 | 16.413 | 14.493 | 17.358 | 16.303 | 13.415 | 18.428 | 17.043 | 20.900 | 15.272 |
| BEVANDE..... | 42.631 | 28.378 | 39.951 | 36.858 | 35.053 | 25.535 | 39.686 | 36.023 | 51.641 | 33.742 |
| -ACQUA MINERALE..... | 3.205 | 3.404 | 4.523 | 3.198 | 3.921 | 2.645 | 2.588 | 3.064 | 6.892 | 3.833 |
| -VINO..... | 33.224 | 19.096 | 23.808 | 24.850 | 23.574 | 21.376 | 32.433 | 26.955 | 34.259 | 23.143 |
| CONSUMI ALIMENTARI E BEVANDE..... | 480.694 | 504.137 | 530.879 | 549.119 | 523.088 | 430.787 | 588.128 | 581.868 | 719.977 | 480.641 |
| TABACCO..... | 33.171 | 35.605 | 30.206 | 39.886 | 35.167 | 16.795 | 45.645 | 35.525 | 36.370 | 32.930 |
| VESTITARIO E CALZATURE..... | 149.575 | 360.698 | 146.780 | 208.889 | 212.266 | 164.537 | 176.224 | 182.124 | 171.742 | 179.242 |
| -ARTICOLI CONFEZIONATI..... | 70.913 | 113.226 | 65.467 | 93.477 | 89.298 | 95.199 | 74.011 | 78.335 | 73.345 | 76.544 |
| -CALZATURE..... | 20.889 | 40.936 | 21.887 | 33.652 | 32.143 | 38.462 | 34.395 | 37.889 | 36.010 | 30.128 |
| ABITAZIONE..... | 214.731 | 211.035 | 219.251 | 284.850 | 254.201 | 265.419 | 279.546 | 258.094 | 240.722 | 247.245 |
| -AFFITTO E SUBAFFITTO..... | 49.975 | 48.913 | 44.441 | 32.654 | 38.491 | 23.785 | 48.389 | 48.099 | 35.765 | 44.372 |
| -VALORE LOCATIVO..... | 134.792 | 127.897 | 140.891 | 158.828 | 154.077 | 168.548 | 177.659 | 165.042 | 150.396 | 142.090 |
| -SPESE PER MANUTENZIONE E RIPARAZIONI..... | 11.412 | 2.233 | 2.954 | 21.750 | 12.983 | - | 6.763 | 4.219 | 16.204 | 20.315 |
| COMBUSTIBILI ED ENERGIA ELETTRICA..... | 73.272 | 68.967 | 74.030 | 134.206 | 98.112 | 37.894 | 133.893 | 95.715 | 104.176 | 93.712 |
| -ENERGIA ELETTRICA..... | 31.587 | 32.676 | 28.791 | 36.884 | 33.168 | 23.007 | 48.568 | 39.888 | 38.722 | 30.546 |
| -GAS..... | 14.547 | 20.652 | 17.482 | 39.157 | 27.434 | 13.443 | 17.179 | 20.056 | 17.517 | 23.716 |
| -KEROSENE ED ALTRI COMBUSTIBILI..... | 9.771 | 2.150 | 3.180 | 26.387 | 14.037 | - | 11.074 | 4.259 | 11.984 | 12.926 |
| -SPESE PER RISCALDAMENTO CENTRALE..... | 11.627 | 8.193 | 15.767 | 26.187 | 17.469 | 1.375 | 56.605 | 28.341 | 23.511 | 20.841 |

Segue Tav. 8 — Valore dei consumi delle famiglie distinte secondo la condizione socio-economica del capo famiglia, l'ampiezza e il tipo

Spesa media mensile per famiglia — Lire

Segue D — INDIPENDENTI - LAVORATORI IN PROPRIO - ALTRE ATTIVITÀ

| GRUPPI E CATEGORIE DI CONSUMO | 4 COMPONENTI | | | | | 5 COMPONENTI | | | 6 E PIÙ COMPONENTI | TOTALE |
|---|---|---|---|----------------|-----------|---|---------------|-----------|--------------------|-----------|
| | Due adulti e due bambini in età inferiore a 6 anni compiuti | Due adulti, un bambino in età inferiore a 6 anni compiuti e un bambino in età da 6 a 13 anni compiuti | Due adulti e due bambini in età da 6 a 13 anni compiuti | Quattro adulti | Totale | Due adulti e tre bambini in età da 6 a 13 anni compiuti | Cinque adulti | Totale | | |
| MOBILI, ARTICOLI DI ARREDAMENTO, APPARECCHI, UTENSILERIA E SERVIZI PER LA CASA..... | 98.490 | 119.243 | 114.326 | 178.082 | 136.770 | 244.567 | 108.614 | 148.967 | 150.363 | 128.799 |
| -MOBILI IN LEGNO..... | 4.643 | 3.751 | 19.807 | 26.562 | 15.139 | - | 9.596 | 32.904 | 16.359 | 21.455 |
| -LENZUOLA, COPERTE E ALTRA BIANCHERIA PER LA CASA..... | 1.746 | 4.815 | 439 | 6.933 | 5.113 | 2.250 | 4.539 | 3.850 | 15.032 | 5.198 |
| -PENTOLE, POSATE E ALTRE STOVIGLIE PER LA CASA..... | 5.054 | 3.551 | 4.203 | 2.454 | 3.271 | 3.493 | 5.885 | 7.525 | 5.939 | 4.727 |
| -CUCINE, STUPE, SCALDABAGNI..... | - | 1.059 | 4.515 | 125 | 1.490 | - | 2.153 | 1.921 | - | 1.252 |
| -FRIGORIFERI..... | 5.931 | - | 4.078 | 3.234 | 2.408 | - | - | - | 589 | 735 |
| -LAVATRICI..... | - | 9.992 | 2.036 | 9.830 | 6.544 | - | - | - | 5.452 | 3.592 |
| -LAVASTOVIGLIE..... | - | - | - | - | - | 3.445 | - | 567 | 181 | 156 |
| -DETERSIVI E DETERGENTI..... | 32.926 | 37.964 | 29.630 | 31.416 | 31.266 | 24.429 | 36.025 | 31.930 | 36.307 | 28.213 |
| -SERVIZI DOMESTICI..... | - | 5.197 | 8.697 | 11.914 | 7.859 | 178.532 | 11.474 | 18.635 | 13.397 | 8.785 |
| -LAVANDERIA E TINTORIA..... | 13.364 | 22.125 | 18.756 | 26.909 | 22.449 | 10.362 | 21.077 | 15.981 | 19.434 | 19.064 |
| SERVIZI SANITARI E SPESE PER LA SALUTE..... | 26.928 | 15.076 | 31.184 | 22.185 | 20.772 | 29.987 | 25.018 | 27.179 | 19.719 | 23.018 |
| -ONORARI MEDICI E SIMILI..... | 13.798 | 5.101 | 12.476 | 9.891 | 8.615 | 17.259 | 7.220 | 9.566 | 6.170 | 9.301 |
| -MEDICINALI..... | 7.883 | 4.622 | 4.694 | 5.539 | 5.398 | 3.763 | 8.502 | 7.484 | 4.553 | 5.413 |
| TRASPORTI E COMUNICAZIONI..... | 478.172 | 490.340 | 249.832 | 337.695 | 347.854 | 897.001 | 443.238 | 393.254 | 279.125 | 311.628 |
| -SCOOTERS E MOTOCICLETTE..... | - | - | - | - | - | - | 3.181 | 2.360 | - | 3.704 |
| -BICICLETTE..... | - | - | 1.710 | - | 507 | - | - | 118 | 1.579 | 447 |
| -ASSICURAZIONE VEICOLI..... | 16.942 | 29.386 | 22.973 | 36.907 | 31.751 | 11.494 | 43.569 | 32.683 | 13.889 | 25.962 |
| -BENZINA PER VEICOLI..... | 134.171 | 163.518 | 138.991 | 138.956 | 147.406 | 100.238 | 168.577 | 135.109 | 167.556 | 136.618 |
| -TRAN, AUTOBUS, TAXI..... | 2.554 | 3.802 | 2.702 | 7.072 | 6.115 | 10.697 | 8.736 | 8.345 | 4.380 | 5.841 |
| -TELEFONO..... | 23.191 | 29.262 | 19.357 | 21.592 | 21.684 | 14.576 | 29.536 | 23.981 | 16.436 | 19.206 |
| RICREAZIONE, SPETTACOLI, ISTRUZIONE E CULTURA..... | 92.387 | 125.389 | 127.867 | 143.379 | 125.244 | 89.897 | 104.224 | 126.987 | 84.902 | 103.931 |
| -GIORNALI E RIVISTE..... | 12.268 | 14.678 | 14.920 | 16.731 | 15.149 | 7.846 | 16.345 | 15.275 | 12.136 | 14.665 |
| -LIBRI..... | 4.493 | 5.121 | 12.165 | 25.725 | 16.894 | 5.873 | 8.222 | 14.678 | 5.067 | 9.790 |
| -TASSE SCOLASTICHE E ALTRE SPESE PER L'ISTRUZIONE..... | 5.967 | 3.425 | 3.726 | 5.672 | 4.949 | 4.417 | 8.760 | 13.009 | 3.192 | 4.291 |
| -APPARECCHI RADIO, TV, GRADISCHT, REGISTRATORI, DISCHI, FONOCASSETTE..... | 2.677 | 7.676 | 20.162 | 10.890 | 11.335 | 4.857 | 10.699 | 15.793 | 6.198 | 9.416 |
| -MACCHINE FOTOCINEMATOGRAFICHE, PELLICOLE..... | 9.607 | 4.923 | 6.491 | 5.692 | 5.386 | 379 | 7.016 | 6.161 | 5.017 | 6.889 |
| -ARTICOLI SPORTIVI E CAMPEGGIO..... | - | 207 | 332 | 3.309 | 1.456 | 1.505 | 1.085 | 1.843 | 1.215 | 1.542 |
| -PIANTE E FIORI..... | 5.910 | 12.212 | 21.925 | 9.803 | 11.507 | 2.780 | 11.250 | 9.158 | 8.939 | 10.580 |
| -GIOCATTOLI..... | 24.066 | 34.932 | 8.639 | 2.061 | 11.990 | 7.236 | 109 | 6.526 | 7.663 | 8.159 |
| -SERVIZI RICREATIVI..... | 9.282 | 30.090 | 27.762 | 26.461 | 24.518 | 38.570 | 27.544 | 25.447 | 17.601 | 19.992 |
| -ABBONAMENTI RADIO, TV..... | 2.607 | 4.406 | 2.411 | 4.830 | 3.377 | 2.726 | 4.278 | 4.136 | 2.707 | 3.141 |
| ALTRI BENI E SERVIZI..... | 182.148 | 239.197 | 206.404 | 340.602 | 285.888 | 96.749 | 350.309 | 278.859 | 302.989 | 270.284 |
| -DENARO DATO AI FIGLI..... | 1.430 | 12.272 | 20.443 | 97.325 | 63.159 | 10.283 | 127.265 | 75.710 | 84.845 | 48.959 |
| -SAPONETTE E ARTICOLI IGIENICI..... | 22.264 | 26.154 | 15.003 | 22.247 | 20.994 | 9.393 | 29.058 | 23.414 | 23.837 | 20.608 |
| -BARBIERE E PARRUCCHIERE..... | 26.692 | 40.074 | 38.323 | 42.599 | 37.949 | 28.969 | 48.328 | 34.648 | 39.317 | 34.736 |
| -BORSE E ARTICOLI IN PELLE..... | 924 | 8.184 | 1.818 | 9.809 | 6.197 | - | 40 | 2.170 | 4.369 | 3.910 |
| -ARGENTERIA, GIOIELLI, BIGIOTTERIA OROLOGI E SIMILI..... | 3.401 | 1.591 | 2.225 | 4.058 | 3.061 | - | 189 | 4.846 | 4.327 | 4.496 |
| -ARTICOLI DI CANCELLERIA..... | 1.893 | 13.119 | 13.299 | 8.551 | 10.141 | 6.829 | 5.987 | 11.858 | 14.760 | 7.886 |
| -ALBERGHI, PENSONI, GETTE E VIAGGI DI CUI: PASTI E CONSUMAZIONI FUORI CASA..... | 91.829 | 96.718 | 96.455 | 127.559 | 119.512 | 35.872 | 111.169 | 101.304 | 116.173 | 125.595 |
| CONSUMI NON ALIMENTARI..... | 1.348.874 | 1.665.550 | 1.199.880 | 1.689.774 | 1.516.274 | 1.842.846 | 1.666.711 | 1.546.704 | 1.390.108 | 1.390.789 |
| TOTALE CONSUMI..... | 1.829.568 | 2.169.687 | 1.730.759 | 2.238.893 | 2.039.362 | 2.273.633 | 2.254.839 | 2.128.572 | 2.110.085 | 1.871.430 |

Segue Tav. 8 — Valore dei consumi delle famiglie distinte secondo la condizione socio-economica del capo famiglia, l'ampiezza e il tipo

Spesa media mensile per famiglia — Lire
E — INDIPENDENTI - LAVORATORI IN PROPRIO - TOTALE

| GRUPPI E CATEGORIE DI CONSUMO | 1 COMPONENTE | | | 2 COMPONENTI | | | 3 COMPONENTI | | | |
|--|-------------------------------------|----------------------------------|---------|--|---|---------|---|---|---------------|---------|
| | In età inferiore a 65 anni | In età di 65 anni e più | Totale | Con capo famiglia in età inferiore a 65 anni | Con capo famiglia in età di 65 anni e più | Totale | Due adulti e un bam- bino in età inferiore a 6 anni compiuti | Due adulti e un bam- bino in età da 6 a 13 anni compiuti | Tre adulti | Totale |
| PANE E CEREALI..... | 25.617 | 25.664 | 25.620 | 42.558 | 40.660 | 42.309 | 49.190 | 51.890 | 55.576 | 53.099 |
| -PANE..... | 14.176 | 15.375 | 14.274 | 22.949 | 21.541 | 22.765 | 25.278 | 28.872 | 31.594 | 29.339 |
| -PASTA..... | 6.454 | 7.079 | 6.506 | 10.421 | 10.353 | 10.412 | 11.700 | 10.679 | 13.394 | 12.414 |
| CARNE..... | 69.594 | 71.196 | 69.724 | 118.781 | 111.748 | 117.858 | 137.833 | 156.275 | 155.108 | 150.369 |
| -CARNE BOVINA..... | 31.714 | 33.677 | 31.875 | 58.022 | 56.943 | 57.880 | 68.224 | 77.137 | 76.601 | 74.223 |
| -POLLAME..... | 12.228 | 16.076 | 12.544 | 20.808 | 20.842 | 20.812 | 21.564 | 26.854 | 24.731 | 24.265 |
| -ALTRE CARNI (ESCLUSI I SALUMI)..... | 8.650 | 9.313 | 8.704 | 18.603 | 15.905 | 18.249 | 24.123 | 22.236 | 26.544 | 25.078 |
| PESCE..... | 5.748 | 9.928 | 6.092 | 14.678 | 16.350 | 14.897 | 18.193 | 14.211 | 17.470 | 16.992 |
| OLII E GRASSI..... | 18.803 | 15.104 | 18.499 | 29.762 | 26.382 | 29.319 | 28.254 | 26.319 | 32.704 | 30.230 |
| -OLIO DI OLIVA E DI SEMI..... | 13.929 | 10.216 | 13.623 | 22.589 | 20.827 | 22.358 | 21.988 | 19.404 | 24.877 | 23.012 |
| LATTE, FORMAGGI E UOVA..... | 33.878 | 31.099 | 33.650 | 49.418 | 46.197 | 48.996 | 61.322 | 55.986 | 63.520 | 61.455 |
| -LATTE..... | 11.276 | 8.277 | 11.029 | 14.278 | 14.156 | 14.262 | 23.336 | 18.368 | 17.641 | 19.368 |
| -FORMAGGI..... | 18.111 | 18.833 | 18.171 | 28.643 | 25.759 | 28.265 | 30.624 | 30.893 | 37.213 | 34.159 |
| -UOVA..... | 4.491 | 3.989 | 4.450 | 6.497 | 6.282 | 6.469 | 7.362 | 6.725 | 8.666 | 7.928 |
| PATATE, FRUTTA E ORTAGGI..... | 32.211 | 32.314 | 32.219 | 57.527 | 49.144 | 56.428 | 56.397 | 61.628 | 67.545 | 63.245 |
| -FRUTTA FRESCA E SECCA..... | 17.542 | 19.005 | 17.662 | 30.920 | 24.150 | 30.032 | 29.366 | 29.721 | 33.095 | 31.389 |
| ZUCCHERO, CAFFE', THE, CACAO E ALTRI GENERI ALIMENTARI..... | 14.880 | 12.151 | 14.655 | 23.639 | 24.778 | 23.787 | 26.883 | 26.070 | 28.409 | 27.486 |
| -ZUCCHERO..... | 3.639 | 2.301 | 3.529 | 5.822 | 5.830 | 5.823 | 5.324 | 5.006 | 6.753 | 6.026 |
| -CAFFE', THE E SURROGATI..... | 8.727 | 8.555 | 8.713 | 13.182 | 14.537 | 13.359 | 15.658 | 13.885 | 15.775 | 15.345 |
| BEVANDE..... | 19.898 | 14.596 | 19.462 | 30.520 | 30.669 | 30.540 | 31.422 | 33.412 | 33.905 | 33.008 |
| -ACQUA MINERALE..... | 1.092 | 1.908 | 1.159 | 2.849 | 3.144 | 2.888 | 3.704 | 4.105 | 3.946 | 3.904 |
| -VINO..... | 15.530 | 12.442 | 15.276 | 22.707 | 22.046 | 22.620 | 19.058 | 23.591 | 22.891 | 21.867 |
| CONSUMI ALIMENTARI E BEVANDE..... | 220.629 | 212.052 | 219.921 | 366.883 | 345.928 | 364.134 | 409.494 | 425.791 | 454.237 | 435.884 |
| TABACCO..... | 25.794 | 11.585 | 24.625 | 27.289 | 14.740 | 25.643 | 31.095 | 26.872 | 31.738 | 30.676 |
| VESTITARIO E CALZATURE..... | 88.946 | 35.026 | 84.509 | 133.654 | 70.381 | 125.355 | 165.689 | 177.181 | 153.681 | 161.269 |
| -ARTICOLI CONFEZIONATI..... | 38.879 | 11.849 | 36.655 | 55.790 | 32.782 | 52.772 | 61.275 | 80.348 | 74.389 | 71.952 |
| -CALZATURE..... | 22.057 | 10.697 | 21.122 | 22.377 | 11.397 | 20.937 | 25.979 | 30.116 | 26.257 | 26.872 |
| ABITAZIONE..... | 163.857 | 125.172 | 160.675 | 196.914 | 248.990 | 203.744 | 218.242 | 204.905 | 230.486 | 222.880 |
| -AFFITTO E SUBAFFITTO..... | 39.513 | 9.184 | 37.018 | 39.664 | 24.332 | 37.653 | 52.386 | 35.439 | 28.891 | 37.267 |
| -VALORE LOCATIVO..... | 88.070 | 103.896 | 89.372 | 115.070 | 115.686 | 115.151 | 119.570 | 133.974 | 137.713 | 131.391 |
| -SPESE PER MANUTENZIONE E RIPARAZIONI..... | 6.482 | - | 5.949 | 14.147 | 67.948 | 21.203 | 19.122 | 6.299 | 29.705 | 22.373 |
| COMBUSTIBILI ED ENERGIA ELETTERICA..... | 49.311 | 24.809 | 47.296 | 83.758 | 100.646 | 85.972 | 85.020 | 92.994 | 99.555 | 93.929 |
| -ENERGIA ELETTERICA..... | 13.045 | 11.666 | 12.932 | 25.356 | 19.338 | 24.567 | 24.777 | 25.470 | 26.069 | 25.567 |
| -GAS..... | 10.829 | 4.579 | 10.315 | 19.085 | 19.848 | 19.185 | 23.404 | 26.566 | 26.430 | 25.502 |
| -KEROSENE ED ALTRI COMBUSTIBILI..... | 5.913 | 366 | 5.457 | 15.430 | 30.070 | 17.350 | 14.001 | 15.849 | 20.331 | 17.623 |
| -SPESE PER RISCALDAMENTO CENTRALE..... | 12.745 | 8.198 | 12.371 | 20.579 | 24.888 | 21.144 | 18.788 | 17.886 | 18.114 | 18.162 |

Segue Tav. 8 — Valore dei consumi delle famiglie distinte secondo la condizione socio-economica del capo famiglia, l'ampiezza e il tipo

Spesa media mensile per famiglia — Lire

Segue E — INDIPENDENTI - LAVORATORI IN PROPRIO - TOTALE

| GRUPPI E CATEGORIE DI CONSUMO | 1 COMPONENTE | | | 2 COMPONENTI | | | 3 COMPONENTI | | | |
|---|----------------------------|-------------------------|---------|--|---|-----------|--|--|------------|-----------|
| | In età inferiore a 65 anni | In età di 65 anni e più | Totale | Con capo famiglia in età inferiore a 65 anni | Con capo famiglia in età di 65 anni e più | Totale | Due adulti e un bambino in età inferiore a 6 anni compiuti | Due adulti e un bambino in età da 6 a 13 anni compiuti | Tre adulti | Totale |
| MOBILI, ARTICOLI DI ARREDAMENTO, APPARECCHI, UTENSILERIA E SERVIZI PER LA CASA..... | 72.376 | 24.929 | 68.472 | 123.337 | 80.393 | 117.705 | 111.675 | 117.543 | 113.965 | 113.820 |
| -MOBILI IN LEGNO..... | 25.272 | - | 23.192 | 28.456 | 2.924 | 25.107 | 16.837 | 25.539 | 6.463 | 14.037 |
| -LENZUOLA, COPERTE E ALTRA BIANCHERIA PER LA CASA..... | 1.724 | - | 1.582 | 2.369 | 5.989 | 2.844 | 2.780 | 2.351 | 6.781 | 4.817 |
| -PENTOLE, POSATE E ALTRE STOVIGLIE PER LA CASA..... | 1.673 | 4.000 | 1.865 | 3.828 | 3.638 | 3.803 | 2.321 | 8.053 | 4.796 | 4.688 |
| -CUCINE, STUPE, SCALDABAGNI..... | - | - | - | 2.761 | - | 2.399 | 1.784 | 177 | 437 | 762 |
| -FRIGORIFERI..... | 1.022 | - | 938 | - | - | - | 406 | - | 166 | 201 |
| -LAVATRICI..... | 990 | - | 909 | 3.430 | - | 2.980 | 4.339 | 1.452 | 1.921 | 2.497 |
| -LAVASTOVIGLIE..... | - | - | - | 178 | - | 155 | 2.705 | 1.481 | - | 1.029 |
| -DETERSIVI E DETERGENTI..... | 10.172 | 6.461 | 9.867 | 23.188 | 22.839 | 23.143 | 24.469 | 26.204 | 28.057 | 26.644 |
| -SERVIZI DOMESTICI..... | 2.673 | 7.467 | 3.067 | 3.877 | 12.777 | 5.044 | 2.696 | 1.902 | 4.628 | 3.708 |
| -LAVANDERIA E TINTORIA..... | 14.819 | 3.748 | 13.908 | 14.725 | 9.387 | 14.025 | 14.144 | 15.325 | 18.157 | 16.477 |
| SERVIZI SANITARI E SPESE PER LA SALUTE..... | 9.917 | 8.343 | 9.787 | 24.138 | 10.621 | 22.365 | 20.015 | 20.332 | 23.100 | 21.639 |
| -ONORARY MEDICI E SIMILI..... | 5.162 | 251 | 4.758 | 9.297 | 2.006 | 8.341 | 9.540 | 11.685 | 9.048 | 9.628 |
| -MEDICINALI..... | 2.987 | 3.330 | 3.015 | 4.708 | 4.916 | 4.735 | 5.589 | 4.472 | 6.235 | 5.698 |
| TRASPORTI E COMUNICAZIONI..... | 150.434 | 51.891 | 142.326 | 217.923 | 158.265 | 210.098 | 300.137 | 240.860 | 275.148 | 275.028 |
| -SCOOTERS E MOTOCICLETTE..... | - | - | - | 9.768 | - | 8.487 | 9.515 | 4.158 | 1.156 | 4.038 |
| -BICICLETTE..... | 1.265 | - | 1.161 | 37 | - | 32 | 49 | 1.625 | 274 | 462 |
| -ASSICURAZIONE VEICOLI..... | 11.869 | 251 | 10.913 | 20.855 | 16.274 | 20.254 | 15.166 | 28.356 | 23.602 | 22.011 |
| -BENZINA PER VEICOLI..... | 91.844 | 34.401 | 86.751 | 115.148 | 63.995 | 108.439 | 124.417 | 117.587 | 133.458 | 127.917 |
| -TRAN, AUTOBUS, TAXI..... | 5.119 | 3.015 | 4.946 | 3.052 | 2.032 | 2.918 | 1.661 | 2.929 | 7.610 | 5.040 |
| -TELEFONO..... | 7.043 | 13.150 | 7.545 | 13.527 | 12.877 | 13.441 | 11.042 | 18.060 | 16.765 | 15.335 |
| RICREAZIONE, SPETTACOLI, ISTRUZIONE E CULTURA..... | 60.912 | 20.366 | 57.578 | 78.738 | 64.660 | 76.890 | 93.014 | 100.630 | 96.443 | 96.741 |
| -GIORNALI E RIVISTE..... | 10.139 | 9.703 | 10.103 | 12.338 | 10.906 | 12.150 | 9.963 | 11.990 | 13.841 | 12.373 |
| -LIBRI..... | 2.514 | 147 | 2.319 | 3.193 | 362 | 2.822 | 3.800 | 8.271 | 7.361 | 6.631 |
| -TASSE SCOLASTICHE E ALTRE SPESE PER L'ISTRUZIONE..... | 396 | - | 364 | 43 | - | 37 | 6.158 | 3.605 | 3.022 | 4.306 |
| -APPARECCHI RADIO, TV, GIRADISCHI, REGISTRATORI, DISCHI, FONOCASSETTE..... | 5.528 | - | 5.073 | 4.453 | 9.655 | 5.135 | 9.472 | 8.758 | 7.331 | 8.154 |
| -MACCHINE FOTOCINEMATOGRAFICHE, PELLICOLE..... | 5.137 | - | 4.715 | 6.501 | 1.240 | 5.811 | 8.420 | 5.472 | 7.539 | 7.405 |
| -ARTICOLI SPORTIVI E CAMPEGGIO..... | 340 | - | 312 | 897 | - | 779 | 698 | 928 | 1.550 | 1.188 |
| -PIANTE E FIORI..... | 7.631 | 2.012 | 7.169 | 12.442 | 7.729 | 11.824 | 9.355 | 11.022 | 11.494 | 10.821 |
| -GIOCATTOLE..... | 3.482 | 1.822 | 3.346 | 4.823 | 6.068 | 4.986 | 15.950 | 15.793 | 3.759 | 9.415 |
| -SERVIZI RICREATIVI..... | 12.822 | 747 | 11.829 | 11.110 | 9.248 | 10.866 | 10.636 | 14.792 | 17.828 | 15.400 |
| -ABBONAMENTI RADIO, TV..... | 2.745 | - | 2.519 | 2.867 | 3.089 | 2.896 | 3.772 | 3.343 | 3.114 | 3.388 |
| ALTRI BENI E SERVIZI..... | 191.685 | 102.681 | 184.363 | 184.814 | 143.204 | 179.359 | 210.162 | 275.189 | 245.475 | 240.468 |
| -DENARO DATO AI FIGLI..... | 3.210 | 13.423 | 4.050 | 10.529 | 15.332 | 11.159 | 2.556 | 12.714 | 57.622 | 33.662 |
| -SAPONETTE E ARTICOLI IGIENICI..... | 11.875 | 9.783 | 11.703 | 14.387 | 10.817 | 13.919 | 22.205 | 16.655 | 16.709 | 18.196 |
| -BARBIERE E PARRUCCHIERE..... | 20.465 | 7.372 | 19.388 | 27.786 | 27.374 | 27.732 | 29.650 | 26.532 | 34.354 | 31.619 |
| -BORSE E ARTICOLI IN PELLE..... | 1.092 | - | 1.003 | 5.030 | 690 | 4.461 | 852 | 1.230 | 1.757 | 1.397 |
| -ARGENTERIA, GIOIELLI, BOUTIQUERIA OROLOGI E SIMILI..... | 1.751 | - | 1.607 | 4.481 | 7.441 | 4.870 | 2.744 | 11.854 | 5.717 | 6.002 |
| -ARTICOLI DI CANCELLERIA..... | 1.897 | 727 | 1.801 | 2.053 | 488 | 1.848 | 3.476 | 9.662 | 3.910 | 4.872 |
| -ALBERGHI, PENSIONI, GITE E VIAGGI | 140.493 | 65.174 | 134.296 | 101.633 | 68.374 | 97.271 | 113.791 | 160.683 | 105.645 | 117.851 |
| -DI CUI: PASTI E CONSUMAZIONI FUORI CASA..... | 104.284 | 65.174 | 101.066 | 93.862 | 68.374 | 90.519 | 90.021 | 143.553 | 85.413 | 97.320 |
| CONSUMI NON ALIMENTARI | 813.232 | 404.802 | 779.631 | 1.070.565 | 891.900 | 1.047.131 | 1.235.049 | 1.256.506 | 1.269.591 | 1.256.450 |
| TOTALE CONSUMI | 1.033.861 | 616.854 | 999.552 | 1.437.448 | 1.237.828 | 1.411.265 | 1.644.543 | 1.682.297 | 1.723.828 | 1.692.334 |

Segue Tav. 8 — Valore dei consumi delle famiglie distinte secondo la condizione socio-economica del capo famiglia, l'ampiezza e il tipo

Spesa media mensile per famiglia — Lire

Segue E — INDIPENDENTI - LAVORATORI IN PROPRIO - TOTALE

| GRUPPI E CATEGORIE DI CONSUMO | 4 COMPONENTI | | | | | 5 COMPONENTI | | | 6 E PIÙ COMPONENTI | TOTALE |
|---|---|---|---|----------------|---------|---|---------------|---------|--------------------|---------|
| | Due adulti e due bambini in età inferiore a 6 anni compiuti | Due adulti, un bambino in età inferiore a 6 anni compiuti e un bambino in età da 6 a 13 anni compiuti | Due adulti e due bambini in età da 6 a 13 anni compiuti | Quattro adulti | Totale | Due adulti e tre bambini in età da 6 a 13 anni compiuti | Cinque adulti | Totale | | |
| PANE E CEREALI..... | 59.835 | 63.246 | 66.036 | 68.582 | 65.724 | 71.900 | 79.414 | 75.469 | 99.037 | 61.387 |
| -PANE..... | 30.045 | 32.057 | 35.373 | 38.518 | 36.006 | 44.486 | 47.408 | 43.337 | 53.398 | 33.872 |
| -PASTA..... | 16.902 | 15.647 | 15.867 | 16.038 | 16.061 | 17.104 | 20.224 | 18.860 | 27.043 | 15.207 |
| CARNE..... | 156.146 | 161.564 | 170.916 | 188.319 | 175.725 | 183.678 | 196.236 | 187.450 | 218.326 | 160.596 |
| -CARNE BOVINA..... | 80.760 | 79.196 | 85.253 | 95.537 | 89.168 | 81.864 | 84.567 | 87.519 | 104.724 | 78.756 |
| -POLLANE..... | 19.872 | 25.215 | 27.524 | 29.921 | 27.252 | 39.437 | 33.372 | 33.256 | 35.153 | 26.397 |
| -ALTRE CARNI (ESCLUSI I SALUMI)..... | 29.349 | 30.035 | 27.561 | 28.902 | 27.931 | 41.479 | 42.611 | 35.836 | 41.785 | 27.210 |
| PESCE..... | 24.851 | 22.911 | 24.557 | 23.356 | 23.341 | 24.339 | 26.875 | 26.637 | 39.595 | 21.535 |
| OLII E GRASSI..... | 35.908 | 35.288 | 37.679 | 39.758 | 38.982 | 37.569 | 43.760 | 40.754 | 52.690 | 35.748 |
| -OLIO DI OLIVA E DI SEMI..... | 30.134 | 28.179 | 30.508 | 30.377 | 30.278 | 30.293 | 35.632 | 32.846 | 42.262 | 27.852 |
| LATTE, FORMAGGI E UOVA..... | 68.921 | 69.580 | 71.103 | 73.032 | 71.878 | 64.300 | 83.657 | 81.410 | 96.706 | 67.470 |
| -LATTE..... | 27.806 | 25.962 | 24.375 | 21.240 | 23.306 | 24.687 | 25.359 | 26.458 | 33.815 | 21.721 |
| -FORMAGGI..... | 30.988 | 34.200 | 36.044 | 42.185 | 38.521 | 28.512 | 44.991 | 42.968 | 49.579 | 36.481 |
| -UOVA..... | 10.027 | 9.418 | 10.684 | 9.607 | 10.051 | 11.101 | 13.307 | 11.984 | 13.312 | 9.268 |
| PATATE, FRUTTA E ORTAGGI..... | 64.584 | 63.747 | 74.267 | 77.841 | 72.309 | 68.001 | 89.230 | 81.426 | 91.554 | 68.673 |
| -FRUTTA FRESCA E SECCA..... | 32.611 | 33.507 | 36.185 | 38.141 | 36.125 | 33.921 | 42.575 | 39.529 | 47.271 | 34.584 |
| ZUCCHERO, CAFFÈ, THE, CACAO E ALTRI GENERI ALIMENTARI..... | 30.121 | 29.367 | 28.635 | 31.833 | 30.873 | 29.298 | 34.279 | 32.030 | 39.014 | 29.008 |
| -ZUCCHERO..... | 7.101 | 5.316 | 7.001 | 7.168 | 6.945 | 6.695 | 9.063 | 7.979 | 10.743 | 6.871 |
| -CAFFÈ, THE E SURROGATI..... | 15.528 | 15.761 | 13.955 | 17.721 | 16.465 | 14.394 | 18.619 | 16.508 | 19.544 | 15.590 |
| BEVANDE..... | 35.986 | 29.951 | 41.330 | 36.941 | 36.897 | 35.194 | 41.082 | 37.003 | 45.288 | 34.817 |
| -ACQUA MINERALE..... | 3.889 | 3.607 | 4.985 | 3.699 | 4.079 | 5.738 | 1.618 | 2.716 | 5.134 | 3.584 |
| -VINO..... | 25.084 | 19.188 | 27.325 | 25.110 | 25.559 | 24.273 | 32.683 | 27.628 | 32.512 | 24.601 |
| CONSUMI ALIMENTARI E BEVANDE..... | 476.252 | 475.654 | 514.523 | 539.662 | 515.729 | 514.279 | 594.533 | 562.179 | 682.210 | 479.234 |
| TABACCO..... | 25.755 | 29.663 | 29.335 | 35.511 | 30.948 | 17.605 | 41.827 | 31.962 | 37.813 | 30.510 |
| VESTITARIO E CALZATURE..... | 137.444 | 219.709 | 171.955 | 210.667 | 190.799 | 208.829 | 198.324 | 183.111 | 186.084 | 166.097 |
| -ARTICOLI CONFEZIONATI..... | 60.507 | 81.466 | 69.379 | 92.644 | 81.949 | 116.852 | 92.847 | 82.554 | 77.649 | 72.267 |
| -CALZATURE..... | 21.419 | 26.733 | 23.061 | 31.294 | 27.731 | 41.574 | 40.369 | 34.858 | 37.084 | 28.074 |
| ABITAZIONE..... | 183.398 | 185.511 | 209.228 | 252.813 | 225.213 | 215.862 | 243.932 | 237.020 | 215.324 | 218.928 |
| -AFFITTO E SUBAFFITTO..... | 40.099 | 42.562 | 37.555 | 26.078 | 32.361 | 17.009 | 29.481 | 32.453 | 28.455 | 34.321 |
| -VALORE LOCATIVO..... | 121.625 | 119.785 | 136.337 | 154.944 | 145.926 | 163.395 | 167.098 | 153.912 | 145.126 | 135.746 |
| -SPESE PER MANUTENZIONE E RIPARAZIONI..... | 6.050 | 1.210 | 5.595 | 17.569 | 10.097 | - | 9.700 | 19.149 | 8.189 | 15.953 |
| COMBUSTIBILI ED ENERGIA ELETTICA..... | 51.152 | 83.423 | 82.289 | 132.899 | 101.397 | 55.712 | 124.780 | 94.133 | 86.170 | 91.844 |
| -ENERGIA ELETTICA..... | 22.703 | 26.788 | 30.139 | 31.479 | 28.966 | 31.419 | 38.757 | 34.604 | 36.738 | 28.191 |
| -GAS..... | 14.009 | 21.647 | 25.907 | 31.355 | 26.258 | 18.430 | 18.814 | 20.313 | 17.729 | 22.452 |
| -KEROSENE ED ALTRI COMBUSTIBILI..... | 5.037 | 15.134 | 3.905 | 18.947 | 12.254 | - | 6.913 | 5.662 | 9.196 | 12.758 |
| -SPESE PER RISCALDAMENTO CENTRALE..... | 6.224 | 15.270 | 16.299 | 37.785 | 25.603 | 3.216 | 52.151 | 25.120 | 13.301 | 21.166 |

Segue Tav. 8 — Valore dei consumi delle famiglie distinte secondo la condizione socio-economica del capo famiglia, l'ampiezza e il tipo

Spesa media mensile per famiglia — Lire

Segue E — INDIPENDENTI - LAVORATORI IN PROPRIO - TOTALE

| GRUPPI E CATEGORIE DI CONSUMO | 4 COMPONENTI | | | | | 5 COMPONENTI | | | 6 E PIÙ COMPONENTI | TOTALE |
|---|---|---|---|----------------|-----------|---|---------------|-----------|--------------------|-----------|
| | Due adulti e due bambini in età inferiore a 6 anni compiuti | Due adulti, un bambino in età inferiore a 6 anni compiuti e un bambino in età da 6 a 13 anni compiuti | Due adulti e due bambini in età da 6 a 13 anni compiuti | Quattro adulti | Totale | Due adulti e tre bambini in età da 6 a 13 anni compiuti | Cinque adulti | Totale | | |
| MOBILI, ARTICOLI DI ARREDAMENTO, APPARECCHI, UTENSILERIA E SERVIZI PER LA CASA..... | 102.964 | 105.538 | 100.225 | 176.907 | 136.145 | 143.439 | 122.359 | 126.059 | 149.228 | 123.824 |
| -MOBILI IN LEGNO..... | 12.709 | 7.127 | 10.924 | 34.697 | 22.407 | - | 20.922 | 25.165 | 21.355 | 21.140 |
| -LENZUOLA, COPERTE E ALTRA BIANCHERIA PER LA CASA..... | 5.086 | 5.169 | 1.594 | 7.418 | 5.768 | 1.962 | 4.713 | 4.151 | 12.549 | 5.223 |
| -PENTOLE, POSATE E ALTRE STOVIGLIE PER LA CASA..... | 5.426 | 4.093 | 3.340 | 7.368 | 5.639 | 1.722 | 5.532 | 5.139 | 7.188 | 4.983 |
| -CUCINE, STUPE, SCALDABAGNI..... | 8 | 43 | 2.845 | 367 | 1.037 | - | 4.860 | 2.400 | 160 | 1.261 |
| -FRIGORIFERI..... | 2.438 | - | 1.626 | 3.849 | 2.077 | - | 2.995 | 848 | 1.379 | 967 |
| -LAVATRICI..... | - | 4.880 | 812 | 6.492 | 3.852 | 3.340 | - | 1.016 | 2.481 | 2.659 |
| -LAVASTOVIGLIE..... | - | - | - | - | - | 1.309 | - | 241 | 284 | 347 |
| -DETERSIVI E DETERGENTI..... | 31.966 | 35.436 | 25.600 | 29.636 | 30.071 | 30.191 | 32.312 | 32.590 | 35.633 | 27.996 |
| -SERVIZI DOMESTICI..... | 830 | 2.086 | 5.126 | 5.387 | 3.793 | 67.839 | 5.316 | 8.504 | 8.135 | 5.058 |
| -LAVANDERIA E TINTORIA..... | 11.795 | 19.239 | 14.969 | 20.995 | 18.411 | 10.461 | 20.094 | 14.206 | 16.193 | 16.153 |
| SERVIZI SANITARI E SPESE PER LA SALUTE..... | 32.203 | 16.525 | 23.818 | 22.044 | 21.044 | 18.560 | 32.759 | 23.188 | 28.980 | 21.885 |
| -ONORARI MEDICI E SIMILI..... | 8.543 | 6.468 | 9.539 | 7.854 | 8.014 | 6.558 | 15.397 | 8.856 | 7.671 | 8.407 |
| -MEDICINALI..... | 6.610 | 4.900 | 5.425 | 5.567 | 5.351 | 7.909 | 7.610 | 6.849 | 6.650 | 5.574 |
| TRASPORTI E COMUNICAZIONI..... | 297.621 | 388.035 | 314.807 | 340.936 | 327.009 | 474.102 | 414.640 | 308.420 | 279.330 | 279.015 |
| -SCOOTERS E MOTOCICLETTE..... | - | - | - | 1.466 | 570 | - | 23.068 | 7.120 | - | 3.622 |
| -BICICLETTE..... | 394 | 3.686 | 1.496 | 1.027 | 1.517 | - | 894 | 1.358 | 854 | 915 |
| -ASSICURAZIONE VEICOLI..... | 21.504 | 22.606 | 19.914 | 27.462 | 25.364 | 21.679 | 41.104 | 28.716 | 17.135 | 22.760 |
| -BENZINA PER VEICOLI..... | 128.312 | 127.972 | 134.922 | 150.075 | 141.818 | 131.262 | 153.333 | 126.769 | 149.246 | 128.632 |
| -TRAM, AUTOBUS, TAXI..... | 1.139 | 3.017 | 3.173 | 8.493 | 6.189 | 4.336 | 7.115 | 6.670 | 9.852 | 5.732 |
| -TELEFONO..... | 12.621 | 22.483 | 15.028 | 20.628 | 19.101 | 9.858 | 26.207 | 19.385 | 17.067 | 16.539 |
| RICREAZIONE, SPETTACOLI, ISTRUZIONE E CULTURA..... | 79.358 | 98.713 | 105.180 | 136.412 | 113.257 | 78.441 | 124.141 | 120.648 | 107.228 | 101.178 |
| -GIORNALI E RIVISTE..... | 10.417 | 12.314 | 14.624 | 15.622 | 13.961 | 7.587 | 12.651 | 12.099 | 10.769 | 12.502 |
| -LIBRI..... | 2.926 | 5.271 | 8.111 | 17.459 | 11.791 | 8.020 | 13.189 | 14.578 | 12.842 | 9.135 |
| -TASSE SCOLASTICHE E ALTRE SPESE PER L'ISTRUZIONE..... | 4.329 | 1.664 | 2.968 | 5.075 | 4.107 | 1.678 | 6.656 | 8.944 | 7.719 | 4.410 |
| -APPARECCHI RADIO, TV, GIRADISCHI, REGISTRATORI, DISCHI, FONOCASSETTE..... | 3.225 | 9.433 | 10.901 | 13.582 | 11.236 | 2.220 | 14.096 | 11.706 | 7.768 | 8.949 |
| -MACCHINE FOTOCINEMATOGRAFICHE, PELLICOLE..... | 5.445 | 5.659 | 5.897 | 7.606 | 6.079 | 5.686 | 6.015 | 5.980 | 5.867 | 6.267 |
| -ARTICOLI SPORTIVI E CAMPEGGIO..... | 3.918 | 1.350 | 331 | 2.062 | 1.600 | 572 | 1.316 | 3.718 | 527 | 1.534 |
| -PIANTE E FIORI..... | 7.153 | 9.943 | 15.283 | 12.867 | 11.978 | 4.509 | 10.993 | 8.455 | 8.050 | 10.514 |
| -GIOCATTOLI..... | 19.340 | 19.933 | 7.822 | 2.589 | 8.881 | 7.406 | 1.145 | 7.197 | 13.010 | 8.239 |
| -SERVIZI RICREATIVI..... | 9.055 | 17.748 | 22.223 | 24.564 | 20.883 | 17.753 | 32.527 | 24.758 | 15.042 | 17.545 |
| -ABBONAMENTI RADIO, TV..... | 1.165 | 3.137 | 2.133 | 4.222 | 2.812 | 6.139 | 3.328 | 3.767 | 2.423 | 3.068 |
| ALTRI BENI E SERVIZI..... | 157.087 | 195.893 | 192.025 | 335.360 | 263.933 | 132.738 | 326.507 | 247.703 | 287.643 | 240.374 |
| -DENARO DATO AI FIGLI..... | 6.134 | 11.306 | 21.162 | 110.177 | 63.036 | 26.462 | 122.452 | 67.157 | 75.324 | 46.278 |
| -SAPONETTE E ARTICOLI IGIENICI..... | 20.643 | 20.908 | 14.096 | 20.433 | 19.022 | 11.690 | 22.396 | 19.134 | 20.445 | 17.791 |
| -BARBIERE E PARRUCCHIERE..... | 22.550 | 31.123 | 32.868 | 40.196 | 34.573 | 27.346 | 43.252 | 31.680 | 35.462 | 31.619 |
| -BORSE E ARTICOLI IN PELLE..... | 1.665 | 3.325 | 1.578 | 6.137 | 4.160 | 36 | 1.264 | 1.739 | 4.073 | 2.967 |
| -ARGENTERIA, GIOIELLI, BIGIOTTERIA OROLOGI E SIMILI..... | 2.552 | 3.771 | 3.898 | 4.809 | 3.917 | 2.813 | 3.399 | 4.691 | 2.222 | 4.441 |
| -ARTICOLI DI CANCELLERIA..... | 2.208 | 9.658 | 12.827 | 9.622 | 9.907 | 12.185 | 6.760 | 11.999 | 12.661 | 7.541 |
| -ALBERGHI, PENSIONI, GITE E VIAGGI..... | 68.322 | 83.664 | 87.328 | 117.758 | 104.082 | 40.606 | 87.076 | 82.333 | 105.576 | 104.769 |
| -DI CUI: PASTI E CONSUMAZIONI FUORI CASA..... | 66.056 | 69.050 | 85.940 | 99.686 | 89.832 | 40.395 | 74.282 | 71.222 | 90.348 | 89.549 |
| CONSUMI NON ALIMENTARI..... | 1.066.982 | 1.323.010 | 1.228.862 | 1.643.549 | 1.409.745 | 1.341.288 | 1.629.269 | 1.372.244 | 1.377.800 | 1.273.655 |
| TOTALE CONSUMI..... | 1.543.234 | 1.798.664 | 1.743.385 | 2.183.211 | 1.925.474 | 1.855.567 | 2.223.802 | 1.934.423 | 2.060.010 | 1.752.889 |

Segue Tav. 8 — Valore dei consumi delle famiglie distinte secondo la condizione socio-economica del capo famiglia, l'ampiezza e il tipo

Spesa media mensile per famiglia — Lire

F — INDIPENDENTI - TOTALE

| GRUPPI E CATEGORIE DI CONSUMO | 1 COMPONENTE | | | 2 COMPONENTI | | | 3 COMPONENTI | | | |
|---|----------------------------|-------------------------|---------|--|---|---------|--|--|------------|---------|
| | In età inferiore a 65 anni | In età di 65 anni e più | Totale | Con capo famiglia in età inferiore a 65 anni | Con capo famiglia in età di 65 anni e più | Totale | Due adulti e un bambino in età inferiore a 6 anni compiuti | Due adulti e un bambino in età da 6 a 13 anni compiuti | Tre adulti | Totale |
| PANE E CEREALI..... | 24.005 | 29.441 | 24.456 | 42.012 | 41.347 | 41.930 | 50.057 | 51.742 | 55.961 | 53.430 |
| -PANE..... | 13.294 | 17.818 | 13.670 | 22.481 | 21.855 | 22.403 | 24.778 | 28.691 | 31.428 | 28.975 |
| -PASTA..... | 5.978 | 7.885 | 6.136 | 10.276 | 10.442 | 10.297 | 11.974 | 11.176 | 13.596 | 12.662 |
| CARNE..... | 65.783 | 70.581 | 66.181 | 119.724 | 115.029 | 119.143 | 138.440 | 156.179 | 159.491 | 152.625 |
| -CARNE BOVINA..... | 30.064 | 33.053 | 30.312 | 58.460 | 57.917 | 58.393 | 70.368 | 78.644 | 79.734 | 76.674 |
| -POLLAME..... | 11.271 | 13.153 | 11.427 | 20.189 | 21.849 | 20.395 | 21.077 | 26.219 | 25.137 | 24.199 |
| -ALTRE CARNI (ESCLUSI I SALUMI)..... | 6.034 | 11.223 | 8.299 | 19.088 | 16.402 | 18.755 | 23.082 | 21.787 | 25.897 | 24.303 |
| PESCE..... | 5.511 | 11.095 | 5.974 | 15.256 | 16.907 | 15.460 | 18.693 | 16.239 | 18.401 | 18.023 |
| OLII E GRASSI..... | 17.281 | 19.995 | 17.507 | 29.585 | 26.675 | 29.225 | 27.204 | 27.074 | 32.836 | 30.077 |
| -OLIO DI OLIVA E DI SEMI..... | 13.018 | 15.195 | 13.199 | 22.361 | 20.652 | 22.150 | 21.009 | 20.240 | 24.842 | 22.826 |
| LATTE, FORMAGGI E UOVA..... | 31.836 | 30.182 | 31.699 | 50.293 | 47.049 | 49.892 | 63.461 | 56.322 | 64.070 | 62.394 |
| -LATTE..... | 10.421 | 8.312 | 10.246 | 14.220 | 14.358 | 14.237 | 23.403 | 18.637 | 17.699 | 19.547 |
| -FORMAGGI..... | 17.059 | 18.056 | 17.142 | 29.454 | 26.220 | 29.054 | 32.686 | 30.879 | 37.734 | 34.929 |
| -UOVA..... | 4.356 | 3.814 | 4.311 | 6.619 | 6.471 | 6.601 | 7.372 | 6.806 | 8.637 | 7.918 |
| PATATE, FRUTTA E ORTAGGI..... | 30.808 | 32.726 | 30.968 | 56.989 | 52.670 | 56.454 | 59.607 | 63.301 | 69.582 | 65.411 |
| -FRUTTA FRESCA E SECCA..... | 16.822 | 18.504 | 16.962 | 30.255 | 25.920 | 29.718 | 31.423 | 31.235 | 34.314 | 32.861 |
| ZUCCHERO, CAFFE', THE, CACAO E ALTRI GENERI ALIMENTARI..... | 13.941 | 18.225 | 14.296 | 23.215 | 25.434 | 23.488 | 26.590 | 26.387 | 28.259 | 27.375 |
| -ZUCCHERO..... | 3.517 | 3.041 | 3.477 | 5.529 | 5.880 | 5.572 | 5.119 | 4.895 | 6.420 | 5.748 |
| -CAFFE', THE E SURROGATI..... | 8.326 | 12.382 | 8.662 | 12.890 | 14.665 | 13.109 | 15.073 | 13.660 | 15.652 | 15.073 |
| BEVANDE..... | 20.402 | 30.479 | 21.238 | 31.314 | 29.667 | 31.110 | 31.761 | 32.876 | 34.206 | 33.148 |
| -ACQUA MINERALE..... | 876 | 5.096 | 1.226 | 2.899 | 2.879 | 2.897 | 3.758 | 4.244 | 4.061 | 4.001 |
| -VINO..... | 15.718 | 18.697 | 15.965 | 23.273 | 21.785 | 23.089 | 18.913 | 22.132 | 23.187 | 21.665 |
| CONSUMI ALIMENTARI E BEVANDE..... | 209.567 | 242.724 | 212.319 | 368.388 | 354.778 | 366.702 | 415.813 | 430.120 | 462.806 | 442.483 |
| TABACCO..... | 25.150 | 10.308 | 23.918 | 27.923 | 16.380 | 26.494 | 30.809 | 29.373 | 32.304 | 31.321 |
| VESTIARIO E CALZATURE..... | 91.878 | 40.613 | 87.623 | 142.215 | 74.280 | 133.804 | 165.010 | 202.539 | 166.614 | 172.758 |
| -ARTICOLI CONFEZIONATI..... | 42.583 | 16.387 | 40.409 | 60.574 | 34.284 | 57.319 | 61.649 | 87.047 | 82.700 | 77.431 |
| -CALZATURE..... | 21.213 | 14.359 | 20.644 | 22.544 | 11.387 | 21.163 | 27.923 | 33.893 | 27.363 | 28.733 |
| ABITAZIONE..... | 172.282 | 190.171 | 173.766 | 207.326 | 259.245 | 213.754 | 226.368 | 221.425 | 247.572 | 236.862 |
| -AFFITTO E SUBAFFITTO..... | 39.298 | 66.040 | 41.517 | 40.014 | 27.148 | 38.421 | 49.934 | 34.081 | 30.156 | 37.175 |
| -VALORE LOCATIVO..... | 98.134 | 82.262 | 96.817 | 123.329 | 125.469 | 123.594 | 127.408 | 143.238 | 144.373 | 138.692 |
| -SPESE PER MANUTENZIONE E RIPARAZIONI..... | 5.090 | - | 4.668 | 12.135 | 64.794 | 18.655 | 17.345 | 6.287 | 27.757 | 20.630 |
| COMBUSTIBILI ED ENERGIA ELETTRICA..... | 48.994 | 78.900 | 51.477 | 85.663 | 100.232 | 87.465 | 87.342 | 100.921 | 97.204 | 94.703 |
| -ENERGIA ELETTRICA..... | 16.561 | 18.185 | 16.696 | 25.506 | 22.283 | 25.107 | 27.808 | 27.067 | 26.736 | 27.073 |
| -GAS..... | 11.375 | 17.454 | 11.880 | 18.832 | 19.807 | 18.952 | 23.425 | 25.021 | 24.666 | 24.277 |
| -KEROSENE ED ALTRI COMBUSTIBILI..... | 4.644 | 566 | 4.305 | 13.756 | 27.289 | 15.431 | 15.768 | 24.454 | 18.279 | 18.625 |
| -SPESE PER RISCALDAMENTO CENTRALE..... | 11.091 | 42.695 | 13.714 | 24.143 | 24.952 | 24.243 | 16.540 | 17.724 | 19.966 | 18.443 |

Segue Tav. 8 — Valore dei consumi delle famiglie distinte secondo la condizione socio-economica del capo famiglia, l'ampiezza e il tipo

Spesa media mensile per famiglia — Lire

Segue F — INDIPENDENTI - TOTALE

| GRUPPI E CATEGORIE DI CONSUMO | 1 COMPONENTE | | | 2 COMPONENTI | | | 3 COMPONENTI | | | |
|--|----------------------------|-------------------------|-----------|--|---|-----------|--|--|------------|-----------|
| | In età inferiore a 65 anni | In età di 65 anni e più | Totale | Con capo famiglia in età inferiore a 65 anni | Con capo famiglia in età di 65 anni e più | Totale | Due adulti e un bambino in età inferiore a 6 anni compiuti | Due adulti e un bambino in età da 6 a 13 anni compiuti | Tre adulti | Totale |
| MOBILI, ARTICOLI DI ARREDAMENTO, APPARECCHI, UTENSILERIA E SERVIZI PER LA CASA..... | 79.587 | 109.891 | 82.102 | 128.778 | 91.535 | 124.168 | 125.003 | 148.006 | 124.366 | 123.911 |
| -MOBILI IN LEGNO..... | 19.845 | - | 18.198 | 29.647 | 2.654 | 26.305 | 24.454 | 53.218 | 7.653 | 21.239 |
| -LENZUOLA, COPERTE E ALTRA BIANCHERIA PER LA CASA..... | 1.623 | - | 1.488 | 2.579 | 5.435 | 2.932 | 2.917 | 2.554 | 7.491 | 5.194 |
| -PENTOLE, POSATE E ALTRE STOVIGLIE PER LA CASA..... | 1.623 | 3.112 | 1.746 | 3.544 | 3.302 | 3.514 | 3.288 | 7.254 | 5.544 | 5.292 |
| -CUCINE, STUFE, SCALDABAGNI..... | - | - | - | 2.776 | 168 | 2.453 | 1.517 | 147 | 381 | 667 |
| -FRIGORIFERI..... | 803 | - | 736 | - | - | - | 326 | - | 145 | 170 |
| -LAVATRICI..... | 777 | - | 713 | 2.914 | - | 2.553 | 4.535 | 1.206 | 2.629 | 2.904 |
| -LAVASTOVIGLIE..... | - | - | - | 151 | - | 133 | 2.177 | 1.230 | - | 869 |
| -DETERSIVI E DETERGENTI..... | 10.229 | 13.041 | 10.463 | 23.669 | 23.470 | 23.645 | 25.074 | 25.493 | 29.077 | 27.162 |
| -SERVIZI DOMESTICI..... | 15.822 | 78.897 | 21.057 | 7.934 | 20.689 | 9.514 | 5.102 | 4.685 | 8.310 | 6.774 |
| -LAVANDERIA E TINTORIA..... | 14.086 | 9.085 | 13.671 | 16.222 | 10.868 | 15.559 | 14.936 | 17.950 | 19.858 | 18.018 |
| SERVIZI SANITARI E SPESE PER LA SALUTE..... | 8.713 | 17.324 | 9.428 | 25.704 | 11.965 | 24.003 | 18.377 | 25.940 | 26.134 | 23.744 |
| -ONORARI MEDICI E SIMILI..... | 4.690 | 1.780 | 4.449 | 9.332 | 3.646 | 8.628 | 8.786 | 12.154 | 9.972 | 9.990 |
| -MEDICINALI..... | 2.632 | 2.590 | 2.628 | 5.032 | 4.813 | 5.005 | 5.321 | 5.238 | 6.999 | 6.154 |
| TRASPORTI E COMUNICAZIONI..... | 210.013 | 83.124 | 199.483 | 228.352 | 164.139 | 220.402 | 324.803 | 257.061 | 295.489 | 296.066 |
| -SCOOTERS E MOTOCICLETTE..... | - | - | - | 8.299 | - | 7.271 | 7.657 | 3.454 | 4.018 | 4.955 |
| -BICICLETTE..... | 994 | - | 911 | 31 | - | 27 | 785 | 1.896 | 692 | 944 |
| -ASSICURAZIONE VEICOLI..... | 10.111 | 16.042 | 10.603 | 20.825 | 17.227 | 20.379 | 14.066 | 31.787 | 23.831 | 22.368 |
| -BENZINA PER VEICOLI..... | 101.790 | 35.740 | 96.309 | 120.038 | 71.420 | 114.019 | 129.005 | 121.838 | 140.962 | 133.770 |
| -TRAM, AUTOBUS, TAXI..... | 5.439 | 2.950 | 5.233 | 3.967 | 3.433 | 3.901 | 2.181 | 2.824 | 7.637 | 5.095 |
| -TELEFONO..... | 7.352 | 20.035 | 8.405 | 15.041 | 13.747 | 14.881 | 14.143 | 20.945 | 20.325 | 18.548 |
| RICREAZIONE, SPETTACOLI, ISTRUZIONE E CULTURA..... | 65.813 | 59.613 | 65.299 | 89.671 | 65.916 | 86.731 | 104.882 | 107.988 | 108.190 | 107.521 |
| -GIORNALI E RIVISTE..... | 13.420 | 12.856 | 13.373 | 14.353 | 11.100 | 13.950 | 13.800 | 14.854 | 14.645 | 14.394 |
| -LIBRI..... | 6.270 | 12.707 | 6.805 | 4.462 | 382 | 3.957 | 5.598 | 11.541 | 8.780 | 8.452 |
| -TASSE SCOLASTICHE E ALTRE SPESE PER L'ISTRUZIONE..... | 311 | - | 285 | 923 | - | 809 | 5.599 | 3.455 | 4.119 | 4.687 |
| -APPARECCHI RADIO, TV, GIRADISCHI, REGISTRATORI, DISCHI, FONOCASSETTE..... | 5.043 | 1.332 | 4.735 | 6.981 | 8.762 | 7.202 | 11.136 | 7.870 | 10.625 | 10.200 |
| -MACCHINE FOTOCINEMATOGRAFICHE, PELLICOLE..... | 5.765 | 977 | 5.367 | 6.470 | 1.378 | 5.840 | 9.043 | 6.624 | 7.219 | 7.643 |
| -ARTICOLI SPORTIVI E CAMPEGGIO..... | 267 | - | 245 | 1.258 | - | 1.102 | 569 | 1.375 | 1.845 | 1.374 |
| -PIANTE E FIORI..... | 7.595 | 16.604 | 8.343 | 13.115 | 9.091 | 12.617 | 10.118 | 10.599 | 12.281 | 11.336 |
| -GIOCATTOLE..... | 3.961 | 2.932 | 3.876 | 5.605 | 5.544 | 5.597 | 18.914 | 15.559 | 3.840 | 10.475 |
| -SERVIZI RICREATIVI..... | 12.751 | 5.335 | 12.135 | 14.380 | 9.428 | 13.767 | 11.814 | 17.971 | 22.073 | 18.391 |
| -ABBONAMENTI RADIO, TV..... | 2.173 | 1.620 | 2.127 | 3.212 | 3.667 | 3.269 | 3.779 | 3.446 | 3.521 | 3.620 |
| ALTRI BENI E SERVIZI..... | 234.267 | 163.745 | 228.415 | 215.171 | 141.699 | 206.075 | 220.130 | 287.221 | 269.996 | 257.938 |
| -DENARO DATO AI FIGLI..... | 8.789 | 12.555 | 9.101 | 9.387 | 13.914 | 9.948 | 2.120 | 12.927 | 58.470 | 33.150 |
| -SAPONETTE E ARTICOLI IGIENICI..... | 12.601 | 12.087 | 12.559 | 15.559 | 11.867 | 15.102 | 24.019 | 18.891 | 18.690 | 20.240 |
| -BARBIERE E PARRUCCHIERE..... | 20.144 | 16.590 | 19.850 | 30.503 | 27.746 | 30.162 | 31.119 | 28.617 | 35.607 | 33.010 |
| -BORSE E ARTICOLI IN PELLE..... | 2.470 | - | 2.265 | 5.212 | 626 | 4.644 | 1.662 | 4.134 | 2.556 | 2.581 |
| -ARGENTERIA, GIOIELLI, BIGIOTTERIA OROLOGI E SIMILI..... | 2.636 | - | 2.417 | 5.500 | 7.104 | 5.698 | 6.948 | 9.930 | 8.002 | 8.020 |
| -ARTICOLI DI CANCELLERIA..... | 3.143 | 565 | 2.929 | 2.155 | 794 | 1.987 | 3.777 | 9.171 | 3.871 | 4.857 |
| -ALBERGHI, PENSIONI, GITE E VIAGGI -DI CUI: PASTI E CONSUMAZIONI FUORI CASA..... | 166.122 | 88.197 | 159.655 | 126.669 | 67.390 | 119.330 | 117.197 | 168.196 | 121.876 | 128.913 |
| CONSUMI NON ALIMENTARI | 936.697 | 753.689 | 921.511 | 1.150.803 | 925.391 | 1.122.896 | 1.302.724 | 1.380.474 | 1.367.869 | 1.349.824 |
| TOTALE CONSUMI | 1.146.264 | 996.413 | 1.133.830 | 1.519.191 | 1.280.169 | 1.489.598 | 1.718.537 | 1.810.594 | 1.830.675 | 1.792.307 |

Segue Tav. 8 — Valore dei consumi delle famiglie distinte secondo la condizione socio-economica del capo famiglia, l'ampiezza e il tipo

Spesa media mensile per famiglia — Lire

Segue F — INDIPENDENTI - TOTALE

| GRUPPI E CATEGORIE DI CONSUMO | 4 COMPONENTI | | | | | 5 COMPONENTI | | | 6 E PIÙ COMPONENTI | TOTALE |
|--|---|---|---|----------------|---------|---|---------------|---------|--------------------|---------|
| | Due adulti e due bambini in età inferiore a 6 anni compiuti | Due adulti, un bambino in età inferiore a 6 anni compiuti e un bambino in età da 6 a 13 anni compiuti | Due adulti e due bambini in età da 6 a 13 anni compiuti | Quattro adulti | Totale | Due adulti e tre bambini in età da 6 a 13 anni compiuti | Cinque adulti | Totale | | |
| PANE E CEREALI..... | 59.402 | 64.103 | 66.409 | 68.060 | 65.864 | 69.454 | 81.009 | 76.295 | 98.898 | 61.161 |
| -PANE..... | 30.235 | 32.888 | 36.109 | 38.264 | 36.189 | 44.696 | 48.179 | 44.091 | 53.814 | 33.712 |
| -PASTA..... | 15.987 | 15.736 | 15.455 | 15.945 | 15.925 | 15.453 | 21.005 | 19.230 | 26.807 | 15.130 |
| CARNE..... | 160.703 | 161.944 | 178.643 | 192.646 | 179.364 | 180.635 | 207.725 | 193.422 | 222.035 | 162.822 |
| -CARNE BOVINA..... | 85.370 | 79.720 | 89.748 | 98.248 | 91.653 | 82.176 | 94.039 | 90.781 | 106.486 | 80.441 |
| -POLLAME..... | 21.019 | 25.558 | 28.081 | 29.704 | 27.292 | 38.111 | 35.805 | 34.167 | 36.121 | 26.383 |
| -ALTRE CARNI (ESCLUSI I SALUMI)..... | 28.581 | 29.945 | 28.031 | 29.099 | 28.097 | 37.722 | 40.368 | 36.516 | 42.431 | 27.126 |
| PESCE..... | 24.188 | 22.815 | 25.123 | 24.253 | 24.061 | 22.142 | 31.659 | 27.793 | 39.197 | 22.075 |
| OLII E GRASSI..... | 36.450 | 34.749 | 37.258 | 38.884 | 38.389 | 34.548 | 44.796 | 41.481 | 52.540 | 35.400 |
| -OLIO DI OLIVA E DI SEMI..... | 30.804 | 27.466 | 29.688 | 29.328 | 29.656 | 27.975 | 36.066 | 33.500 | 42.031 | 27.508 |
| LATTE, FORMAGGI E UOVA..... | 70.816 | 69.944 | 73.898 | 75.221 | 73.694 | 71.079 | 85.255 | 82.775 | 97.511 | 68.264 |
| -LATTE..... | 28.626 | 26.018 | 24.090 | 21.569 | 23.620 | 25.576 | 26.820 | 27.033 | 33.852 | 21.798 |
| -FORMAGGI..... | 32.796 | 34.558 | 39.003 | 43.896 | 40.046 | 35.040 | 45.355 | 43.745 | 50.017 | 37.206 |
| -UOVA..... | 9.394 | 9.368 | 10.805 | 9.756 | 10.028 | 10.463 | 13.080 | 11.997 | 13.642 | 9.260 |
| PATATE, FRUTTA E ORTAGGI..... | 65.592 | 65.020 | 76.052 | 81.492 | 74.565 | 72.500 | 93.428 | 84.196 | 92.931 | 70.094 |
| -FRUTTA FRESCA E SECCA..... | 33.991 | 34.375 | 38.272 | 39.866 | 37.528 | 37.568 | 46.463 | 41.480 | 47.508 | 35.467 |
| ZUCCHERO, CAFFÈ, THE, CACAO E ALTRI GENERI ALIMENTARI..... | 29.378 | 29.803 | 29.506 | 32.090 | 31.190 | 28.552 | 33.966 | 32.096 | 39.197 | 28.923 |
| -ZUCCHERO..... | 6.905 | 5.519 | 7.061 | 7.138 | 6.991 | 5.974 | 9.113 | 8.019 | 10.591 | 6.730 |
| -CAFFÈ, THE E SURROGATI..... | 15.212 | 15.590 | 14.650 | 17.719 | 16.523 | 14.223 | 18.439 | 16.719 | 19.999 | 15.521 |
| BEVANDE..... | 34.035 | 30.599 | 41.035 | 39.148 | 37.692 | 32.523 | 46.472 | 39.012 | 44.818 | 35.426 |
| -ACQUA MINERALE..... | 3.494 | 3.441 | 5.105 | 4.043 | 4.302 | 6.320 | 3.203 | 3.333 | 4.893 | 3.739 |
| -VINO..... | 23.360 | 19.638 | 26.168 | 26.458 | 25.694 | 21.494 | 34.580 | 28.399 | 32.264 | 24.714 |
| CONSUMI ALIMENTARI E BEVANDE..... | 480.564 | 478.977 | 527.924 | 551.794 | 524.819 | 511.433 | 624.310 | 577.070 | 687.127 | 484.165 |
| TABACCO..... | 24.435 | 29.969 | 31.678 | 35.957 | 31.353 | 16.370 | 44.296 | 33.714 | 37.388 | 31.065 |
| VESTIARIO E CALZATURE..... | 137.549 | 213.492 | 181.925 | 211.213 | 193.645 | 207.909 | 208.283 | 189.761 | 188.894 | 172.184 |
| -ARTICOLI CONFEZIONATI..... | 56.477 | 78.819 | 71.178 | 94.708 | 83.217 | 116.235 | 96.738 | 86.189 | 80.168 | 75.558 |
| -CALZATURE..... | 22.687 | 28.516 | 24.443 | 32.365 | 29.336 | 43.949 | 41.054 | 36.649 | 36.868 | 29.212 |
| ABITAZIONE..... | 189.036 | 207.982 | 232.495 | 272.438 | 242.649 | 258.840 | 284.133 | 254.016 | 224.545 | 233.088 |
| -AFFITTO E SUBAFFITTO..... | 45.877 | 40.650 | 35.278 | 29.095 | 33.513 | 15.061 | 34.884 | 32.943 | 27.287 | 35.023 |
| -VALORE LOCATIVO..... | 118.994 | 132.420 | 149.677 | 165.064 | 154.621 | 210.195 | 184.730 | 165.986 | 155.253 | 144.375 |
| -SPESE PER MANUTENZIONE E RIPARAZIONI..... | 5.061 | 3.751 | 4.845 | 19.870 | 11.381 | 189 | 10.172 | 17.448 | 8.042 | 15.144 |
| COMBUSTIBILI ED ENERGIA ELETTRICA..... | 58.675 | 82.181 | 84.024 | 131.128 | 101.056 | 69.861 | 119.605 | 93.149 | 91.414 | 92.547 |
| -ENERGIA ELETTRICA..... | 23.738 | 27.613 | 29.970 | 32.412 | 29.338 | 34.113 | 38.469 | 35.031 | 37.109 | 28.958 |
| -GAS..... | 14.407 | 21.913 | 28.264 | 30.910 | 26.355 | 26.999 | 17.638 | 19.806 | 19.280 | 22.257 |
| -KEROSENE ED ALTRI COMBUSTIBILI..... | 4.463 | 15.000 | 5.935 | 16.451 | 11.721 | - | 7.988 | 5.926 | 9.702 | 12.576 |
| -SPESE PER RISCALDAMENTO CENTRALE..... | 11.482 | 13.725 | 14.582 | 38.687 | 25.801 | 6.405 | 46.413 | 24.108 | 17.024 | 22.006 |

Segue Tav. 8 — Valore dei consumi delle famiglie distinte secondo la condizione socio-economica del capo famiglia, l'ampiezza e il tipo

Spesa media mensile per famiglia — Lire

Segue F — INDIPENDENTI - TOTALE

| GRUPPI E CATEGORIE DI CONSUMO | 4 COMPONENTI | | | | | 5 COMPONENTI | | | 6 E PIÙ COMPONENTI | TOTALE |
|---|---|---|---|----------------|-----------|---|---------------|-----------|--------------------|-----------|
| | Due adulti e due bambini in età inferiore a 6 anni compiuti | Due adulti, un bambino in età inferiore a 6 anni compiuti e un bambino in età da 6 a 13 anni compiuti | Due adulti e due bambini in età da 6 a 13 anni compiuti | Quattro adulti | Totale | Due adulti e tre bambini in età da 6 a 13 anni compiuti | Cinque adulti | Totale | | |
| MOBILI, ARTICOLI DI ARREDAMENTO, APPARECCHI, UTENSILERIA E SERVIZI PER LA CASA..... | 141.739 | 108.034 | 120.838 | 173.157 | 144.581 | 215.226 | 195.919 | 152.577 | 157.777 | 136.357 |
| -MOBILI IN LEGNO..... | 46.264 | 7.036 | 27.036 | 30.664 | 26.445 | - | 81.917 | 43.146 | 30.187 | 27.549 |
| -LENZUOLA, COPERTE E ALTRA BIANCHERIA PER LA CASA..... | 4.585 | 5.305 | 1.323 | 7.160 | 5.407 | 1.738 | 3.917 | 3.789 | 11.396 | 5.018 |
| -PENTOLE, POSATE E ALTRE STOVIGLIE PER LA CASA..... | 5.074 | 4.002 | 4.455 | 6.526 | 5.454 | 3.589 | 6.716 | 5.829 | 6.958 | 5.095 |
| -CUCINE, STUPE, SCALDABAGNI..... | 6 | 936 | 2.361 | 316 | 1.115 | - | 3.774 | 2.057 | 144 | 1.210 |
| -FRIGORIFERI..... | 1.919 | 173 | 1.350 | 3.308 | 1.794 | - | 5.992 | 1.873 | 1.983 | 1.072 |
| -LAVATRICI..... | 1.616 | 4.184 | 1.515 | 6.980 | 4.111 | 44.246 | - | 3.845 | 2.228 | 3.171 |
| -LAVASTOVIGLIE..... | - | - | - | - | - | 1.159 | - | 206 | 255 | 295 |
| -DETERSIVI E DETERGENTI..... | 29.377 | 33.819 | 26.799 | 29.434 | 29.835 | 28.059 | 31.236 | 32.051 | 35.646 | 27.970 |
| -SERVIZI DOMESTICI..... | 2.145 | 4.393 | 5.932 | 9.974 | 7.879 | 60.071 | 12.301 | 10.484 | 8.982 | 9.075 |
| -LAVANDERIA E TINTORIA..... | 18.101 | 19.514 | 16.319 | 20.995 | 19.160 | 10.022 | 23.086 | 15.432 | 17.786 | 17.313 |
| SERVIZI SANITARI E SPESE PER LA SALUTE..... | 31.931 | 16.277 | 22.300 | 24.599 | 29.813 | 17.830 | 33.113 | 23.496 | 31.168 | 25.387 |
| -ONORARI MEDICI E SIMILI..... | 8.613 | 6.450 | 8.686 | 7.276 | 11.800 | 6.440 | 16.504 | 9.682 | 7.219 | 9.720 |
| -MEDICINALI..... | 7.114 | 5.007 | 5.244 | 6.016 | 5.546 | 7.766 | 6.892 | 6.642 | 6.411 | 5.700 |
| TRASPORTI E COMUNICAZIONI..... | 297.302 | 386.567 | 317.104 | 348.323 | 335.837 | 427.587 | 404.017 | 319.622 | 298.323 | 294.524 |
| -SCOOTERS E MOTOCICLETTE..... | - | - | - | 1.261 | 485 | - | 17.912 | 6.100 | - | 3.476 |
| -BICICLETTE..... | 310 | 3.160 | 1.242 | 883 | 1.291 | - | 694 | 1.230 | 1.270 | 974 |
| -ASSICURAZIONE VEICOLI..... | 30.858 | 20.614 | 18.318 | 30.683 | 27.613 | 19.197 | 31.917 | 25.573 | 19.421 | 23.197 |
| -BENZINA PER VEICOLI..... | 130.814 | 127.924 | 144.370 | 154.936 | 146.847 | 118.581 | 168.729 | 135.064 | 149.311 | 134.027 |
| -TRAM, AUTOBUS, TAXI..... | 995 | 2.744 | 2.815 | 9.679 | 6.385 | 3.840 | 7.134 | 6.422 | 9.025 | 5.840 |
| -TELEFONO..... | 21.070 | 21.586 | 16.873 | 21.285 | 20.589 | 13.776 | 27.547 | 21.442 | 17.063 | 18.340 |
| RICREAZIONE, SPETTACOLI, ISTRUZIONE E CULTURA..... | 89.396 | 100.799 | 108.003 | 139.352 | 118.561 | 106.522 | 144.364 | 130.681 | 110.513 | 109.053 |
| -GIORNALI E RIVISTE..... | 11.602 | 12.787 | 15.509 | 16.654 | 14.782 | 7.522 | 16.587 | 13.543 | 11.798 | 14.028 |
| -LIBRI..... | 3.588 | 5.063 | 9.500 | 17.727 | 12.593 | 7.101 | 15.696 | 14.863 | 12.735 | 10.241 |
| -TASSE SCOLASTICHE E ALTRE SPESE PER L'ISTRUZIONE..... | 5.813 | 1.652 | 3.802 | 5.903 | 5.041 | 1.486 | 9.377 | 9.074 | 9.323 | 5.023 |
| -APPARECCHI RADIO, TV, GIRADISCHI, REGISTRATORI, DISCHI, FONOCASSETTE..... | 3.566 | 8.387 | 10.562 | 14.392 | 11.225 | 36.400 | 12.686 | 13.851 | 9.189 | 10.212 |
| -MACCHINE FOTOCINEMATOGRAFICHE, PELLICOLE..... | 6.422 | 6.040 | 5.810 | 7.518 | 6.613 | 5.035 | 8.890 | 6.768 | 5.544 | 6.618 |
| -ARTICOLI SPORTIVI E CAMPEGGIO..... | 3.084 | 1.455 | 296 | 1.907 | 1.524 | 506 | 4.732 | 4.358 | 473 | 1.697 |
| -PIANTE E FIORTI..... | 9.386 | 9.941 | 15.132 | 12.840 | 12.368 | 4.072 | 13.070 | 9.792 | 8.478 | 11.190 |
| -GIOCATTOLI..... | 24.121 | 20.292 | 10.127 | 2.600 | 9.857 | 8.160 | 3.213 | 8.529 | 12.207 | 9.020 |
| -SERVIZI RICREATIVI..... | 8.358 | 18.879 | 21.445 | 27.671 | 23.130 | 16.859 | 34.723 | 25.962 | 14.943 | 19.596 |
| -ABBONAMENTI RADIO, TV..... | 1.462 | 3.197 | 2.778 | 4.049 | 2.883 | 5.436 | 4.037 | 3.820 | 2.338 | 3.187 |
| ALTRI BENI E SERVIZI..... | 159.859 | 211.183 | 209.629 | 349.408 | 274.143 | 144.017 | 367.497 | 268.599 | 290.591 | 257.476 |
| -DENARO DATO AI FIGLI..... | 5.490 | 11.153 | 20.720 | 112.708 | 62.588 | 25.362 | 135.355 | 73.718 | 76.552 | 46.895 |
| -SAPONETTE E ARTICOLI IGIENICI..... | 21.885 | 20.225 | 16.306 | 21.311 | 19.811 | 10.980 | 26.187 | 20.761 | 20.288 | 18.976 |
| -BARBIERE E PARRUCCHIERE..... | 23.319 | 32.536 | 33.095 | 39.988 | 34.808 | 28.024 | 46.992 | 34.027 | 36.167 | 32.802 |
| -BORSE E ARTICOLI IN PELLE..... | 1.906 | 3.948 | 2.580 | 5.563 | 4.240 | 32 | 2.609 | 2.256 | 3.910 | 3.438 |
| -ARGENTERIA, GIOIELLI, BIGIOTTERIA OROLOGI E SIMILI..... | 2.616 | 3.783 | 3.795 | 4.700 | 4.100 | 2.562 | 3.972 | 4.603 | 2.963 | 5.232 |
| -ARTICOLI DI CANCELLERIA..... | 2.491 | 10.203 | 13.269 | 9.670 | 10.105 | 14.188 | 7.433 | 13.258 | 13.479 | 7.891 |
| -ALBERGHI, PENSIONI, GETTE E VIAGGI..... | 71.910 | 95.889 | 99.558 | 128.567 | 112.815 | 52.597 | 100.526 | 89.484 | 102.942 | 116.040 |
| -DI CUI: PASTI E CONSUMAZIONI FUORI CASA..... | 67.401 | 81.537 | 96.160 | 107.573 | 96.962 | 39.169 | 88.036 | 76.722 | 89.069 | 97.909 |
| CONSUMI NON ALIMENTARI..... | 1.129.922 | 1.356.484 | 1.307.996 | 1.685.575 | 1.471.638 | 1.464.162 | 1.801.227 | 1.465.615 | 1.430.613 | 1.351.681 |
| TOTALE CONSUMI..... | 1.610.486 | 1.835.461 | 1.835.920 | 2.237.369 | 1.996.457 | 1.975.595 | 2.425.537 | 2.042.685 | 2.117.740 | 1.835.846 |

Segue Tav. 8 — Valore dei consumi delle famiglie distinte secondo la condizione socio-economica del capo famiglia, l'ampiezza e il tipo

Spesa media mensile per famiglia — Lire

G — DIPENDENTI - DIRIGENTI E IMPIEGATI - AGRICOLTURA E INDUSTRIA

| GRUPPI E CATEGORIE DI CONSUMO | 1 COMPONENTE | | | 2 COMPONENTI | | | 3 COMPONENTI | | | |
|--|----------------------------|-------------------------|---------|--|---|---------|--|--|------------|---------|
| | In età inferiore a 65 anni | In età di 65 anni e più | Totale | Con capo famiglia in età inferiore a 65 anni | Con capo famiglia in età di 65 anni e più | Totale | Due adulti e un bambino in età inferiore a 6 anni compiuti | Due adulti e un bambino in età da 6 a 13 anni compiuti | Tre adulti | Totale |
| PANE E CEREALI..... | 26.623 | 8.400 | 26.552 | 38.660 | 36.136 | 38.608 | 49.913 | 49.978 | 53.752 | 51.553 |
| -PANE..... | 12.632 | 3.150 | 12.595 | 20.449 | 22.637 | 20.494 | 26.331 | 26.826 | 31.366 | 28.237 |
| -PASTA..... | 5.384 | 2.250 | 5.372 | 9.168 | 3.379 | 9.049 | 11.369 | 10.942 | 11.830 | 11.409 |
| CARNE..... | 79.525 | 25.500 | 79.313 | 106.901 | 108.764 | 106.940 | 146.132 | 144.460 | 159.135 | 149.970 |
| -CARNE BOVINA..... | 39.788 | 10.800 | 39.675 | 53.285 | 69.064 | 53.611 | 73.634 | 74.222 | 82.456 | 76.745 |
| -POLLAME..... | 14.246 | 8.100 | 14.222 | 17.244 | 16.315 | 17.225 | 19.976 | 23.445 | 23.749 | 22.383 |
| -ALTRE CARNI (ESCLUSI I SALUMI)..... | 7.499 | 5.400 | 7.490 | 12.985 | 4.678 | 12.814 | 19.853 | 18.152 | 16.780 | 18.251 |
| PESCE..... | 3.219 | - | 3.206 | 13.490 | 5.604 | 13.327 | 15.531 | 11.837 | 16.777 | 14.836 |
| OLII E GRASSI..... | 22.585 | - | 22.497 | 20.424 | 22.569 | 20.469 | 30.568 | 33.520 | 29.019 | 31.130 |
| -OLIO DI OLIVA E DI SEMI..... | 17.777 | - | 17.708 | 14.968 | 13.010 | 14.928 | 21.032 | 25.832 | 20.670 | 22.564 |
| LATTE, FORMAGGI E UOVA..... | 29.708 | 5.220 | 29.612 | 47.083 | 42.992 | 46.999 | 74.436 | 57.664 | 71.603 | 68.198 |
| -LATTE..... | 9.636 | 2.520 | 9.608 | 13.721 | 16.794 | 13.785 | 24.342 | 18.448 | 20.162 | 21.197 |
| -FORMAGGI..... | 16.491 | - | 16.426 | 27.768 | 22.241 | 27.654 | 43.033 | 32.974 | 43.760 | 40.001 |
| -UOVA..... | 3.581 | 2.700 | 3.578 | 5.594 | 3.957 | 5.560 | 7.061 | 6.242 | 7.681 | 7.000 |
| PATATE, FRUTTA E ORTAGGI..... | 33.285 | 31.500 | 33.277 | 55.780 | 50.851 | 55.678 | 67.097 | 69.209 | 69.094 | 68.611 |
| -FRUTTA FRESCA E SECCA..... | 19.882 | 9.900 | 19.843 | 28.675 | 35.478 | 28.815 | 35.811 | 35.038 | 36.515 | 35.928 |
| ZUCCHERO, CAFFÈ, THE, CACAO E ALTRI GENERI ALIMENTARI..... | 15.677 | - | 15.616 | 20.462 | 22.365 | 20.501 | 29.977 | 29.220 | 27.296 | 29.215 |
| -ZUCCHERO..... | 2.522 | - | 2.512 | 4.197 | 6.087 | 4.236 | 7.938 | 5.628 | 4.460 | 6.074 |
| -CAFFÈ, THE E SURROGATI..... | 10.570 | - | 10.529 | 12.239 | 13.407 | 12.263 | 15.435 | 14.568 | 13.727 | 14.587 |
| BEVANDE..... | 16.896 | 8.400 | 16.863 | 27.694 | 44.141 | 28.035 | 34.216 | 30.811 | 30.041 | 31.712 |
| -ACQUA MINERALE..... | 2.639 | - | 2.629 | 2.898 | - | 2.839 | 4.716 | 2.244 | 4.724 | 3.923 |
| -VINO..... | 12.255 | 8.400 | 12.240 | 19.829 | 32.206 | 20.085 | 21.693 | 21.514 | 19.917 | 20.994 |
| CONSUMI ALIMENTARI E BEVANDE..... | 227.518 | 79.020 | 226.936 | 330.494 | 333.422 | 330.557 | 447.870 | 426.699 | 456.717 | 445.225 |
| TABACCO..... | 31.644 | - | 31.521 | 31.011 | 21.477 | 30.814 | 29.754 | 31.865 | 27.400 | 29.665 |
| VESTIARIO E CALZATURE..... | 148.503 | - | 147.925 | 193.261 | 86.656 | 191.059 | 149.751 | 214.029 | 177.024 | 180.435 |
| -ARTICOLI CONFEZIONATI..... | 91.720 | - | 91.363 | 77.626 | 3.384 | 76.093 | 51.095 | 88.052 | 84.332 | 73.633 |
| -CALZATURE..... | 22.656 | - | 22.568 | 27.109 | 14.630 | 26.851 | 21.079 | 31.308 | 24.563 | 25.916 |
| ABITAZIONE..... | 197.595 | 70.000 | 197.098 | 237.915 | 101.295 | 235.094 | 215.588 | 245.936 | 277.942 | 244.995 |
| -AFFITTO E SUBAFFITTO..... | 50.908 | - | 50.710 | 63.218 | 5.255 | 62.020 | 69.191 | 60.088 | 42.599 | 57.602 |
| -VALORE LOCATIVO..... | 88.149 | 70.000 | 88.078 | 97.147 | 85.640 | 96.910 | 108.813 | 121.843 | 157.539 | 128.340 |
| -SPESE PER MANUTENZIONE E RIPARAZIONI..... | 4.189 | - | 4.173 | 33.449 | - | 32.759 | 8.761 | 12.966 | 21.275 | 14.135 |
| COMBUSTIBILI ED ENERGIA ELETTRICA..... | 41.716 | - | 41.553 | 88.957 | 21.896 | 87.572 | 73.425 | 90.419 | 138.798 | 99.834 |
| -ENERGIA ELETTRICA..... | 10.065 | - | 10.026 | 17.219 | 4.196 | 16.950 | 18.809 | 24.710 | 21.842 | 21.614 |
| -GAS..... | 25.279 | - | 25.181 | 30.214 | 1.925 | 29.630 | 29.701 | 34.398 | 42.818 | 35.331 |
| -KEROSENE ED ALTRI COMBUSTIBILI..... | 2.184 | - | 2.175 | 11.235 | - | 11.003 | 701 | 11.814 | 11.138 | 7.679 |
| -SPESE PER RISCALDAMENTO CENTRALE..... | 4.188 | - | 4.171 | 29.948 | 15.775 | 29.655 | 22.971 | 19.389 | 60.572 | 33.957 |

Segue Tav. 8 — Valore dei consumi delle famiglie distinte secondo la condizione socio-economica del capo famiglia, l'ampiezza e il tipo

Spesa media mensile per famiglia — Lire

Segue G — DIPENDENTI - DIRIGENTI E IMPIEGATI - AGRICOLTURA E INDUSTRIA

| GRUPPI E CATEGORIE DI CONSUMO | 1 COMPONENTE | | | 2 COMPONENTI | | | 3 COMPONENTI | | | |
|---|----------------------------|-------------------------|-----------|--|---|-----------|--|--|------------|-----------|
| | In età inferiore a 65 anni | In età di 65 anni e più | Totale | Con capo famiglia in età inferiore a 65 anni | Con capo famiglia in età di 65 anni e più | Totale | Due adulti e un bambino in età inferiore a 6 anni compiuti | Due adulti e un bambino in età da 6 a 13 anni compiuti | Tre adulti | Totale |
| MOBILI, ARTICOLI DI ARREDAMENTO, APPARECCHI, UTENSILERIA E SERVIZI PER LA CASA..... | 59.374 | - | 59.145 | 112.239 | 16.365 | 110.258 | 127.603 | 133.086 | 233.923 | 153.718 |
| -MOBILI IN LEGNO..... | 8.474 | - | 8.441 | 15.093 | - | 14.782 | 26.385 | 5.010 | 125.953 | 51.588 |
| -LENZUOLA, COPERTE E ALTRA BIANCHERIA PER LA CASA..... | 3.031 | - | 3.019 | 3.141 | - | 3.077 | 4.159 | 3.626 | 12.144 | 6.553 |
| -PENTOLE, POSATE E ALTRE STOVIGLIE PER LA CASA..... | 950 | - | 947 | 3.433 | - | 3.362 | 4.229 | 8.818 | 4.662 | 5.836 |
| -CUCINE, STUPE, SCALDABAGNI..... | 158 | - | 158 | 343 | - | 335 | 1.786 | 941 | 5.526 | 2.715 |
| -FRIGORIFERI..... | - | - | - | 7.931 | - | 7.767 | 1.440 | - | - | 500 |
| -LAVATRICI..... | - | - | - | - | - | - | - | 12.702 | - | 4.115 |
| -LAVASTOVIGLIE..... | - | - | - | - | - | - | - | - | - | - |
| -DETERSIVI E DETERGENTI..... | 13.482 | - | 13.429 | 19.619 | 8.097 | 19.381 | 25.887 | 24.999 | 25.307 | 25.515 |
| -SERVIZI DOMESTICI..... | 2.133 | - | 2.125 | 4.234 | - | 4.146 | 2.725 | 8.286 | 4.336 | 5.036 |
| -LAVANDERIA E TINTORIA..... | 21.701 | - | 21.617 | 17.293 | 1.910 | 16.975 | 13.897 | 22.387 | 12.673 | 16.348 |
| SERVIZI SANITARI E SPESE PER LA SALUTE..... | 31.530 | - | 31.407 | 67.157 | 8.797 | 65.951 | 32.602 | 24.260 | 58.650 | 38.457 |
| -ONORARI MEDICI E SIMILI..... | 787 | - | 784 | 22.466 | 3.609 | 22.077 | 21.929 | 13.668 | 17.037 | 17.815 |
| -MEDICINALI..... | 3.560 | - | 3.546 | 5.201 | - | 5.093 | 6.140 | 3.951 | 7.854 | 5.980 |
| TRASPORTI E COMUNICAZIONI..... | 199.580 | - | 198.803 | 321.196 | 113.384 | 316.905 | 261.879 | 341.358 | 368.550 | 321.860 |
| -SCOOTERS E MOTOCICLETTE..... | 27.165 | - | 27.059 | 1.158 | - | 1.134 | - | - | 15.292 | 4.954 |
| -BICICLETTE..... | - | - | - | - | - | - | - | 1.311 | - | 425 |
| -ASSICURAZIONE VEICOLI..... | 7.994 | - | 7.963 | 15.814 | - | 15.487 | 10.660 | 19.616 | 32.805 | 21.006 |
| -BENZINA PER VEICOLI..... | 127.246 | - | 126.751 | 113.137 | 95.620 | 112.776 | 127.468 | 159.207 | 123.465 | 136.360 |
| -TRAN, AUTOBUS, TAXI..... | 4.530 | - | 4.512 | 5.308 | 2.462 | 5.249 | 5.661 | 8.060 | 12.522 | 8.671 |
| -TELEFONO..... | 8.222 | - | 8.190 | 14.069 | 11.375 | 14.014 | 12.976 | 16.423 | 24.300 | 17.748 |
| RICREAZIONE, SPETTACOLI, ISTRUZIONE E CULTURA..... | 85.964 | - | 85.628 | 113.554 | 56.191 | 112.371 | 115.030 | 127.901 | 138.034 | 126.528 |
| -GIORNALI E RIVISTE..... | 17.712 | - | 17.643 | 18.866 | 10.196 | 18.687 | 18.300 | 21.338 | 20.160 | 19.849 |
| -LIBRI..... | 6.875 | - | 6.848 | 5.570 | - | 5.455 | 7.219 | 4.791 | 14.337 | 8.704 |
| -TASSE SCOLASTICHE E ALTRE SPESE PER L'ISTRUZIONE..... | - | - | - | 4.453 | - | 4.361 | 8.670 | 6.124 | 16.016 | 10.183 |
| -APPARECCHI RADIO, TV, GIRADISCHI, REGISTRATORI, DISCHI, FONOCASSETTE..... | 10.799 | - | 10.757 | 13.685 | 1.748 | 13.439 | 11.023 | 20.702 | 9.577 | 13.638 |
| -MACCHINE FOTOCINEMATOGRAFICHE, PELLICOLE..... | 4.128 | - | 4.112 | 9.350 | - | 9.157 | 12.055 | 9.431 | 23.824 | 14.960 |
| -ARTICOLI SPORTIVI E CAMPEGGIO..... | 2.333 | - | 2.323 | 2.319 | - | 2.272 | 1.182 | 1.389 | 691 | 1.084 |
| -PIANTE E FIORI..... | 10.415 | - | 10.374 | 11.491 | 2.002 | 11.295 | 8.698 | 13.609 | 10.894 | 10.981 |
| -GIOCATTOLE..... | 2.205 | - | 2.197 | 7.731 | 36.517 | 8.326 | 17.449 | 9.424 | 4.172 | 10.530 |
| -SERVIZI RICREATIVI..... | 24.856 | - | 24.759 | 25.356 | - | 24.832 | 12.811 | 28.468 | 20.369 | 20.559 |
| -ABBONAMENTI RADIO, TV..... | 149 | - | 148 | 2.847 | 4.805 | 2.887 | 4.362 | 1.595 | 6.703 | 4.203 |
| ALTRI BENI E SERVIZI..... | 193.942 | - | 193.187 | 239.453 | 198.511 | 238.609 | 203.886 | 289.978 | 258.440 | 249.441 |
| -DENARO DATO AI FIGLI..... | 972 | - | 969 | 3.515 | - | 3.442 | 3.221 | 12.077 | 49.441 | 21.065 |
| -SAPONETTE E ARTICOLI IGIENICI..... | 14.551 | - | 14.494 | 23.196 | - | 22.717 | 23.945 | 23.571 | 15.751 | 21.447 |
| -BARBIERE E PARRUCCHIERE..... | 42.941 | - | 42.774 | 31.893 | 36.957 | 31.998 | 29.155 | 38.404 | 34.121 | 33.982 |
| -BORSE E ARTICOLI IN PELLE..... | 555 | - | 553 | 9.619 | - | 9.421 | 2.194 | 3.289 | 2.756 | 2.721 |
| -ARGENTERIA, GIOIELLI, BIGIOTTERIA OROLOGI E SIMILI..... | - | - | - | 11.028 | 10.780 | 11.023 | 2.044 | 4.115 | 3.860 | 3.293 |
| -ARTICOLI DI CANCELLERIA..... | 1.068 | - | 1.063 | 2.151 | 4.453 | 2.199 | 2.583 | 12.261 | 6.605 | 7.054 |
| -ALBERGHI, PENSIONI, GITE E VIAGGI | 122.544 | - | 122.067 | 142.840 | 146.321 | 142.912 | 123.018 | 170.097 | 114.055 | 134.902 |
| -DI CUI: PASTI E CONSUMAZIONI FUORI CASA..... | 104.451 | - | 104.045 | 115.203 | 146.321 | 115.845 | 110.485 | 132.354 | 86.532 | 109.405 |
| CONSUMI NON ALIMENTARI | 989.848 | 70.000 | 986.267 | 1.404.743 | 624.572 | 1.388.633 | 1.209.518 | 1.498.832 | 1.678.761 | 1.454.933 |
| TOTALE CONSUMI | 1.217.366 | 149.020 | 1.213.203 | 1.735.237 | 957.994 | 1.719.190 | 1.657.388 | 1.925.531 | 2.135.478 | 1.900.158 |

Segue Tav. 8 — Valore dei consumi delle famiglie distinte secondo la condizione socio-economica del capo famiglia, l'ampiezza e il tipo

Spesa media mensile per famiglia — Lire

Segue G — DIPENDENTI - DIRIGENTI E IMPIEGATI - AGRICOLTURA E INDUSTRIA

| GRUPPI E CATEGORIE DI CONSUMO | 4 COMPONENTI | | | | | 5 COMPONENTI | | | 6 E PIÙ COMPONENTI | TOTALE |
|--|---|---|---|----------------|---------|---|---------------|---------|--------------------|---------|
| | Due adulti e due bambini in età inferiore a 6 anni compiuti | Due adulti, un bambino in età inferiore a 6 anni compiuti e un bambino in età da 6 a 13 anni compiuti | Due adulti e due bambini in età da 6 a 13 anni compiuti | Quattro adulti | Totale | Due adulti e tre bambini in età da 6 a 13 anni compiuti | Cinque adulti | Totale | | |
| PANE E CEREALI..... | 60.762 | 57.488 | 63.285 | 64.254 | 63.740 | 86.379 | 79.207 | 85.178 | 81.899 | 56.742 |
| -PANE..... | 29.466 | 32.213 | 31.498 | 36.738 | 34.883 | 38.257 | 46.826 | 44.284 | 44.100 | 30.502 |
| -PASTA..... | 13.092 | 12.107 | 13.160 | 14.136 | 13.527 | 12.449 | 21.431 | 18.773 | 25.686 | 12.746 |
| CARNE..... | 155.567 | 164.027 | 195.473 | 178.735 | 179.522 | 188.353 | 239.220 | 205.484 | 233.716 | 157.565 |
| -CARNE BOVINA..... | 79.866 | 97.797 | 104.996 | 89.183 | 94.557 | 131.683 | 119.553 | 108.426 | 101.703 | 80.794 |
| -POLLAME..... | 22.719 | 24.830 | 32.407 | 31.037 | 29.190 | 28.285 | 33.203 | 35.044 | 38.260 | 25.360 |
| -ALTRE CARNI (ESCLUSI I SALUMI)..... | 23.587 | 17.573 | 27.368 | 22.434 | 23.080 | 8.517 | 34.507 | 25.880 | 56.590 | 20.813 |
| PESCE..... | 29.744 | 15.657 | 21.922 | 18.805 | 20.166 | 45.410 | 30.273 | 27.348 | 45.968 | 18.254 |
| OLII E GRASSI..... | 28.380 | 32.981 | 36.790 | 38.541 | 35.863 | 22.983 | 33.746 | 31.884 | 51.061 | 31.444 |
| -OLIO DI OLIVA E DI SEMI..... | 20.902 | 23.597 | 27.604 | 29.975 | 26.622 | 21.984 | 28.092 | 24.152 | 41.817 | 23.485 |
| LATTE, FORMAGGI E UOVA..... | 71.209 | 71.054 | 78.414 | 83.922 | 79.718 | 86.761 | 86.310 | 88.861 | 89.981 | 68.911 |
| -LATTE..... | 25.745 | 25.254 | 24.660 | 26.123 | 24.953 | 19.610 | 30.992 | 29.849 | 26.291 | 21.659 |
| -FORMAGGI..... | 36.842 | 35.409 | 44.244 | 47.201 | 44.759 | 56.011 | 45.162 | 48.667 | 51.709 | 39.244 |
| -UOVA..... | 8.622 | 10.391 | 9.510 | 10.598 | 10.006 | 11.140 | 10.156 | 10.345 | 9.981 | 8.008 |
| PATATE, FRUTTA E ORTAGGI..... | 72.312 | 71.050 | 83.402 | 89.329 | 84.030 | 81.752 | 118.323 | 95.821 | 99.787 | 73.288 |
| -FRUTTA FRESCA E SECCA..... | 34.436 | 37.253 | 42.130 | 44.322 | 42.257 | 62.190 | 49.271 | 46.828 | 51.293 | 37.540 |
| ZUCCHERO, CAFFÈ, THE, CACAO E ALTRI GENERI ALIMENTARI..... | 26.553 | 30.822 | 33.329 | 32.785 | 32.071 | 34.373 | 40.752 | 36.140 | 39.013 | 28.947 |
| -ZUCCHERO..... | 5.446 | 6.482 | 6.811 | 6.062 | 6.392 | 6.318 | 7.942 | 7.593 | 9.843 | 5.949 |
| -CAFFÈ, THE E SURROGATI..... | 12.913 | 17.591 | 18.603 | 16.333 | 16.894 | 12.947 | 19.848 | 16.423 | 18.535 | 15.056 |
| BEVANDE..... | 23.776 | 38.107 | 29.297 | 40.492 | 38.077 | 32.164 | 28.956 | 32.552 | 42.187 | 32.584 |
| -ACQUA MINERALE..... | 5.447 | 5.012 | 3.176 | 4.874 | 4.347 | 324 | 3.597 | 3.583 | 753 | 3.603 |
| -VINO..... | 13.791 | 27.569 | 21.615 | 23.929 | 27.010 | 6.295 | 22.284 | 18.258 | 30.833 | 22.260 |
| CONSUMI ALIMENTARI E BEVANDE..... | 468.303 | 481.186 | 541.912 | 546.863 | 533.187 | 578.175 | 656.787 | 603.268 | 683.612 | 467.735 |
| TABACCO..... | 23.320 | 24.526 | 30.150 | 24.347 | 26.815 | 19.206 | 32.870 | 23.924 | 43.310 | 29.058 |
| VESTIARIO E CALZATURE..... | 198.300 | 243.666 | 148.101 | 193.807 | 198.443 | 70.057 | 162.406 | 160.198 | 177.806 | 182.709 |
| -ARTICOLI CONFEZIONATI..... | 81.317 | 116.737 | 69.974 | 89.049 | 91.722 | 30.650 | 62.718 | 66.139 | 84.432 | 81.277 |
| -CALZATURE..... | 28.796 | 42.652 | 26.445 | 29.358 | 32.689 | 28.374 | 28.140 | 28.100 | 26.687 | 28.295 |
| ABITAZIONE..... | 249.969 | 253.226 | 256.372 | 303.286 | 263.211 | 185.705 | 273.370 | 256.077 | 245.833 | 246.674 |
| -AFFITTO E SUBAFFITTO..... | 85.780 | 21.473 | 74.049 | 61.761 | 55.553 | 71.154 | 53.111 | 50.013 | 68.611 | 56.626 |
| -VALORE LOCATIVO..... | 124.326 | 162.239 | 120.168 | 155.354 | 145.364 | 107.129 | 129.783 | 145.824 | 130.071 | 127.948 |
| -SPESE PER MANUTENZIONE E RIPARAZIONI..... | 1.684 | 9.111 | 1.315 | 11.738 | 5.873 | - | 17.358 | 8.032 | 1.336 | 11.888 |
| COMBUSTIBILI ED ENERGIA ELETTRICA..... | 92.899 | 142.486 | 70.662 | 114.611 | 107.228 | 19.605 | 135.744 | 100.184 | 75.920 | 94.254 |
| -ENERGIA ELETTRICA..... | 29.549 | 29.839 | 26.364 | 26.979 | 30.040 | 9.057 | 47.051 | 29.559 | 25.240 | 23.785 |
| -GAS..... | 59.596 | 29.000 | 26.233 | 30.380 | 33.524 | 7.520 | 42.600 | 36.830 | 19.654 | 32.421 |
| -KEROSENE ED ALTRI COMBUSTIBILI..... | - | 12.105 | 5.895 | 26.051 | 14.181 | - | 34.626 | 10.414 | 16.485 | 10.567 |
| -SPESE PER RISCALDAMENTO CENTRALE..... | 3.645 | 69.294 | 7.845 | 29.783 | 26.712 | 3.028 | 11.467 | 23.098 | 14.541 | 26.134 |

Segue Tav. 8 — Valore dei consumi delle famiglie distinte secondo la condizione socio-economica del capo famiglia, l'ampiezza e il tipo

Spesa media mensile per famiglia — Lire

Segue G — DIPENDENTI - DIRIGENTI E IMPIEGATI - AGRICOLTURA E INDUSTRIA

| GRUPPI E CATEGORIE DI CONSUMO | 4 COMPONENTI | | | | | 5 COMPONENTI | | | 6 E PIÙ COMPONENTI | TOTALE |
|---|---|---|---|----------------|-----------|---|---------------|-----------|--------------------|-----------|
| | Due adulti e due bambini in età inferiore a 6 anni compiuti | Due adulti, un bambino in età inferiore a 6 anni compiuti e un bambino in età da 6 a 13 anni compiuti | Due adulti e due bambini in età da 6 a 13 anni compiuti | Quattro adulti | Totale | Due adulti e tre bambini in età da 6 a 13 anni compiuti | Cinque adulti | Totale | | |
| MOBILI, ARTICOLI DI ARREDAMENTO, APPARECCHI, UTENSILERIA E SERVIZI PER LA CASA..... | 93.232 | 149.720 | 89.989 | 130.446 | 124.145 | 166.535 | 132.588 | 106.720 | 143.234 | 126.180 |
| -MOBILI *N LEGNO..... | 4.997 | 25.781 | 3.690 | 33.036 | 21.374 | 19.665 | 12.996 | 18.199 | 14.033 | 26.840 |
| -LENZUOLA, COPERTE E ALTRA BIANCHERIA PER LA CASA..... | 1.402 | 31.528 | 4.370 | 2.190 | 7.410 | 230 | 3.154 | 3.373 | 7.972 | 5.737 |
| -PENTOLE, POSATE E ALTRE STOVIGLIE PER LA CASA..... | 3.144 | 3.489 | 1.779 | 4.959 | 3.141 | - | 2.691 | 2.762 | 8.439 | 3.928 |
| -CUCINE, STUPE, SCALDABAGNI..... | - | 10.762 | 1.142 | 2.009 | 2.626 | - | - | - | 4.405 | 1.893 |
| -FRIGORIFERI..... | - | - | - | 4.611 | 1.749 | 71.688 | - | 4.152 | - | 2.305 |
| -LAVATRICI..... | - | 3.736 | - | - | 608 | - | - | - | - | 1.329 |
| -LAVASTOVIGLIE..... | - | - | - | - | 1.851 | - | - | - | - | 618 |
| -DETERGENTI E DETERGENTI..... | 27.282 | 25.473 | 29.656 | 31.724 | 29.317 | 21.264 | 40.985 | 30.990 | 30.336 | 25.669 |
| -SERVIZI DOMESTICI..... | 1.345 | 3.594 | 925 | 1.430 | 2.554 | - | 4.283 | 2.532 | 16.787 | 4.105 |
| -LAVANDERIA E TINTORIA..... | 21.355 | 13.994 | 16.350 | 18.359 | 18.104 | 41.288 | 23.457 | 17.780 | 18.040 | 17.733 |
| SERVIZI SANITARI E SPESE PER LA SALUTE..... | 13.863 | 101.257 | 43.158 | 60.215 | 52.362 | 66.150 | 35.033 | 37.508 | 14.016 | 45.162 |
| -ONORARI MEDICI E SIMILI..... | 5.574 | 83.002 | 5.977 | 22.500 | 25.553 | 26.165 | 6.909 | 12.495 | 5.176 | 18.302 |
| -MEDICINALI..... | 5.182 | 9.789 | 5.313 | 7.753 | 7.067 | 5.677 | 11.073 | 10.467 | 2.775 | 6.346 |
| TRASPORTI E COMUNICAZIONI..... | 215.571 | 401.100 | 220.253 | 339.181 | 310.170 | 82.836 | 358.051 | 283.695 | 195.474 | 296.012 |
| -SCOOTERS E MOTOCICLETTE..... | - | - | 491 | - | 110 | - | - | - | - | 3.956 |
| -BICICLETTE..... | - | - | 902 | 311 | 297 | - | 898 | 262 | - | 245 |
| -ASSICURAZIONE VEICOLI..... | 20.968 | 47.239 | 19.521 | 44.790 | 34.455 | - | 11.707 | 27.095 | 4.320 | 23.420 |
| -BENZINA PER VEICOLI..... | 145.158 | 139.370 | 124.547 | 128.557 | 135.994 | 64.240 | 157.040 | 125.557 | 128.947 | 130.420 |
| -TRAM, AUTOBUS, TAXI..... | 5.829 | 11.773 | 9.303 | 17.315 | 12.351 | 6.020 | 17.667 | 19.216 | 12.120 | 10.379 |
| -TELEFONO..... | 18.074 | 11.035 | 18.821 | 19.057 | 19.240 | 951 | 38.125 | 21.766 | 8.858 | 16.881 |
| RICREAZIONE, SPETTACOLI, ISTRUZIONE E CULTURA..... | 100.757 | 133.234 | 164.636 | 131.106 | 145.817 | 56.998 | 241.484 | 191.515 | 126.825 | 134.563 |
| -GIORNALI E RIVISTE..... | 16.008 | 18.240 | 18.525 | 19.493 | 19.063 | 12.908 | 28.574 | 24.812 | 16.611 | 19.622 |
| -LIBRI..... | 7.312 | 27.580 | 17.453 | 21.710 | 21.778 | 2.771 | 71.632 | 49.954 | 22.065 | 17.678 |
| -TASSE SCOLASTICHE E ALTRE SPESE PER L'ISTRUZIONE..... | 1.980 | 7.306 | 17.126 | 11.177 | 14.814 | - | 29.618 | 17.545 | 15.772 | 11.075 |
| -APPARECCHI RADIO, TV, GIRADISCHI, REGISTRATORI, DISCHI, FONOCASSETTE..... | 15.720 | 4.314 | 23.087 | 13.742 | 13.745 | 4.048 | 5.741 | 13.548 | 9.389 | 13.176 |
| -MACCHINE FOTOCINEMATOGRAFICHE, PELLICOLE..... | 2.860 | 9.680 | 3.183 | 5.165 | 6.246 | - | 18.009 | 13.991 | 9.181 | 9.868 |
| -ARTICOLI SPORTIVI E CANEGGIO..... | 324 | 2.880 | 12.492 | 1.645 | 4.114 | - | 7.184 | 2.092 | 700 | 2.470 |
| -PIANTE E FIORI..... | 8.349 | 14.015 | 10.967 | 9.919 | 10.895 | 12.441 | 15.328 | 13.151 | 8.186 | 11.052 |
| -GIOCATTOLE..... | 19.743 | 15.109 | 19.194 | 1.328 | 12.166 | 19.670 | 644 | 7.955 | 6.985 | 9.561 |
| -SERVIZI RICREATIVI..... | 6.155 | 23.604 | 27.715 | 29.182 | 26.518 | 2.857 | 49.570 | 27.090 | 23.103 | 24.388 |
| -ABBONAMENTI RADIO, TV..... | 4.408 | 2.353 | 7.759 | 5.562 | 5.106 | - | 3.513 | 4.391 | 1.099 | 3.827 |
| ALTRI BENI E SERVIZI..... | 323.168 | 210.254 | 217.528 | 347.092 | 306.855 | 88.267 | 459.283 | 288.000 | 257.988 | 266.761 |
| -DENARO DATO AI FIGLI..... | 2.903 | 14.388 | 17.428 | 114.706 | 73.501 | 16.377 | 133.151 | 74.871 | 103.175 | 44.178 |
| -SAPONETTE E ARTICOLI IGIENICI..... | 26.902 | 25.604 | 19.976 | 21.998 | 22.557 | 4.573 | 47.458 | 24.791 | 28.197 | 22.081 |
| -BARBIERE E PARRUCCHIERE..... | 37.041 | 34.824 | 36.294 | 37.751 | 36.885 | 12.689 | 51.146 | 33.395 | 30.408 | 35.207 |
| -BORSE E ARTICOLI IN PELLE..... | 2.583 | 4.772 | 11.153 | 3.100 | 5.226 | - | 733 | 1.363 | 9 | 4.050 |
| -ARGENTERIA, GIOIELLI, BIGIOTTERIA OROLOGI E SIMILI..... | 1.542 | 3.348 | 3.329 | 6.697 | 5.260 | 1.967 | 19.094 | 12.532 | 1.023 | 5.696 |
| -ARTICOLI DI CANCELLERIA..... | 3.018 | 16.365 | 17.059 | 14.770 | 14.129 | 26.150 | 7.705 | 13.684 | 6.587 | 8.900 |
| -ALBERGHI, PENSIONI, GITE E VIAGGI | 231.055 | 94.071 | 98.856 | 127.621 | 129.666 | 8.501 | 157.309 | 99.540 | 68.153 | 126.026 |
| -DI CUI: PASTI E CONSUMAZIONI FUORI CASA..... | 114.421 | 78.591 | 89.902 | 103.725 | 97.296 | 8.501 | 84.106 | 73.635 | 68.153 | 99.849 |
| CONSUMI NON ALIMENTARI..... | 1.311.079 | 1.659.469 | 1.240.849 | 1.644.091 | 1.535.046 | 755.359 | 1.830.889 | 1.447.821 | 1.280.406 | 1.421.373 |
| TOTALE CONSUMI..... | 1.779.382 | 2.140.655 | 1.782.761 | 2.190.954 | 2.068.233 | 1.333.534 | 2.487.676 | 2.051.089 | 1.964.018 | 1.889.108 |

Segue Tav. 8 — Valore dei consumi delle famiglie distinte secondo la condizione socio-economica del capo famiglia, l'ampiezza e il tipo

Spesa media mensile per famiglia — Lire

H — DIPENDENTI - DIRIGENTI E IMPIEGATI - ALTRE ATTIVITA

| GRUPPI E CATEGORIE DI CONSUMO | 1 COMPONENTE | | | 2 COMPONENTI | | | 3 COMPONENTI | | | |
|---|----------------------------|-------------------------|---------|--|---|---------|--|--|------------|---------|
| | In età inferiore a 65 anni | In età di 65 anni e più | Totale | Con capo famiglia in età inferiore a 65 anni | Con capo famiglia in età di 65 anni e più | Totale | Due adulti e un bambino in età inferiore a 6 anni compiuti | Due adulti e un bambino in età da 6 a 13 anni compiuti | Tre adulti | Totale |
| PANE E CEREALI..... | 23.306 | 12.668 | 23.226 | 38.731 | 39.147 | 38.734 | 50.890 | 47.236 | 54.187 | 51.205 |
| -PANE..... | 11.714 | 6.846 | 11.677 | 20.393 | 19.636 | 20.385 | 24.551 | 25.762 | 29.438 | 26.583 |
| -PASTA..... | 6.308 | 3.078 | 6.284 | 9.723 | 6.894 | 9.696 | 12.980 | 10.239 | 13.321 | 12.450 |
| CARNE..... | 62.086 | 35.361 | 61.880 | 121.259 | 154.729 | 121.582 | 141.917 | 146.670 | 162.203 | 149.544 |
| -CARNE BOVINA..... | 31.029 | 12.291 | 30.885 | 60.316 | 88.805 | 60.591 | 75.761 | 74.993 | 81.168 | 76.973 |
| -POLLAME..... | 7.911 | 3.246 | 7.875 | 18.191 | 20.074 | 18.209 | 18.761 | 20.855 | 24.172 | 21.163 |
| -ALTRE CARNI (ESCLUSI I SALUMI)..... | 7.185 | 3.203 | 7.154 | 18.667 | 19.804 | 18.678 | 21.469 | 20.815 | 25.970 | 22.756 |
| PESCE..... | 8.582 | - | 8.516 | 18.298 | 33.229 | 18.442 | 26.145 | 19.411 | 25.995 | 24.621 |
| OLII E GRASSI..... | 16.116 | 12.573 | 16.089 | 25.476 | 23.816 | 25.461 | 28.362 | 24.556 | 31.824 | 28.778 |
| -OLIO DI OLIVA E DI SEMI..... | 12.885 | 9.101 | 12.856 | 19.869 | 17.829 | 19.850 | 22.373 | 18.381 | 24.621 | 22.285 |
| LATTE, FORMAGGI E UOVA..... | 31.571 | 21.752 | 31.496 | 52.672 | 63.912 | 52.781 | 66.770 | 60.546 | 68.187 | 65.837 |
| -LATTE..... | 9.722 | 5.102 | 9.687 | 14.278 | 15.851 | 14.293 | 23.769 | 19.361 | 18.349 | 20.819 |
| -FORMAGGI..... | 17.677 | 13.304 | 17.644 | 31.593 | 41.089 | 31.685 | 35.127 | 33.717 | 40.664 | 36.790 |
| -UOVA..... | 4.172 | 3.346 | 4.165 | 6.801 | 6.972 | 6.803 | 7.874 | 7.468 | 9.174 | 8.228 |
| PATATE, FRUTTA E ORTAGGI..... | 32.726 | 16.756 | 32.604 | 57.063 | 107.118 | 57.546 | 64.871 | 66.503 | 79.805 | 70.674 |
| -FRUTTA FRESCA E SECCA..... | 17.044 | 11.299 | 17.000 | 28.162 | 65.270 | 28.520 | 31.804 | 31.467 | 38.350 | 34.161 |
| ZUCCHERO, CAFFE', THE, CACAO E ALTRI GENERI ALIMENTARI..... | 14.712 | 13.400 | 14.702 | 24.908 | 33.253 | 24.987 | 27.991 | 23.954 | 28.526 | 27.155 |
| -ZUCCHERO..... | 2.979 | 3.167 | 2.981 | 4.327 | 3.932 | 4.323 | 5.085 | 4.653 | 5.643 | 5.185 |
| -CAFFE', THE E SURROGATI..... | 8.307 | 7.148 | 8.298 | 14.085 | 24.388 | 14.184 | 14.088 | 12.784 | 15.299 | 14.143 |
| BEVANDE..... | 17.008 | 14.453 | 16.988 | 28.577 | 28.589 | 28.577 | 31.268 | 29.719 | 32.877 | 31.329 |
| -ACQUA MINERALE..... | 2.475 | 6.062 | 2.502 | 2.851 | 2.088 | 2.844 | 3.900 | 3.800 | 3.084 | 3.577 |
| -VINO..... | 7.781 | 8.391 | 7.786 | 19.082 | 22.619 | 19.116 | 18.472 | 18.961 | 22.982 | 20.191 |
| CONSUMI ALIMENTARI E BEVANDE..... | 206.107 | 126.963 | 205.501 | 366.984 | 483.793 | 368.110 | 438.214 | 418.595 | 483.604 | 449.143 |
| TABACCO..... | 22.640 | 45.906 | 22.818 | 28.494 | 12.801 | 28.342 | 30.945 | 30.853 | 30.185 | 30.217 |
| VESTITARIO E CALZATURE..... | 113.408 | 57.416 | 112.980 | 148.153 | 132.427 | 148.001 | 159.783 | 155.147 | 168.830 | 160.264 |
| -ARTICOLI CONFEZIONATI..... | 53.228 | 23.455 | 53.000 | 67.989 | 65.921 | 67.969 | 66.335 | 80.215 | 85.393 | 75.367 |
| -CALZATURE..... | 19.200 | - | 19.053 | 23.867 | 27.854 | 23.906 | 27.002 | 24.740 | 26.538 | 26.124 |
| ABITAZIONE..... | 170.999 | 104.829 | 170.493 | 227.809 | 181.329 | 227.358 | 232.071 | 253.959 | 285.542 | 258.122 |
| -AFFITTO E SUBAFFITTO..... | 64.513 | - | 64.019 | 71.027 | 76.423 | 71.079 | 84.213 | 72.678 | 57.406 | 72.931 |
| -VALORE LOCATIVO..... | 73.394 | 104.829 | 73.635 | 101.535 | 54.302 | 101.078 | 89.124 | 116.756 | 133.579 | 110.908 |
| -SPESE PER MANUTENZIONE E RIPARAZIONI..... | 8.013 | - | 7.952 | 17.932 | - | 17.758 | 25.678 | 6.772 | 28.072 | 21.750 |
| COMBUSTIBILI ED ENERGIA ELETTRICA..... | 51.661 | 6.396 | 51.314 | 85.376 | 67.184 | 85.200 | 73.307 | 86.331 | 78.480 | 77.807 |
| -ENERGIA ELETTRICA..... | 16.538 | 6.396 | 16.460 | 22.687 | 8.905 | 22.554 | 24.658 | 27.935 | 25.812 | 25.611 |
| -GAS..... | 11.202 | - | 11.116 | 20.871 | 11.008 | 20.776 | 21.413 | 19.945 | 24.662 | 22.078 |
| -KEROSENE ED ALTRI COMBUSTIBILI..... | 5.325 | - | 5.284 | 10.078 | - | 9.980 | 7.831 | 6.678 | 1.811 | 5.312 |
| -SPESE PER RISCALDAMENTO CENTRALE..... | 17.392 | - | 17.259 | 28.619 | 45.242 | 28.780 | 14.384 | 27.033 | 24.368 | 21.094 |

Segue Tav. 8 — Valore dei consumi delle famiglie distinte secondo la condizione socio-economica del capo famiglia, l'ampiezza e il tipo

Spesa media mensile per famiglia — Lire

Segue H — DIPENDENTI - DIRIGENTI E IMPIEGATI - ALTRE ATTIVITÀ

| GRUPPI E CATEGORIE DI CONSUMO | 1 COMPONENTE | | | 2 COMPONENTI | | | 3 COMPONENTI | | | |
|---|----------------------------|-------------------------|-----------|--|---|-----------|--|--|------------|-----------|
| | In età inferiore a 65 anni | In età di 65 anni e più | Totale | Con capo famiglia in età inferiore a 65 anni | Con capo famiglia in età di 65 anni e più | Totale | Due adulti e un bambino in età inferiore a 6 anni compiuti | Due adulti e un bambino in età da 6 a 13 anni compiuti | Tre adulti | Totale |
| MOBILI, ARTICOLI DI ARREDAMENTO, APPARECCHI, UTENSILERIA E SERVIZI PER LA CASA..... | 68.942 | 191.762 | 69.881 | 92.201 | 183.173 | 93.081 | 150.812 | 117.025 | 110.100 | 126.698 |
| -MOBILI IN LEGNO..... | 16.273 | 9.016 | 16.218 | 4.766 | - | 4.720 | 42.632 | 19.168 | 10.130 | 24.801 |
| -LENZUOLA, COPERTE E ALTRA BIANCHERIA PER LA CASA..... | 2.350 | - | 2.332 | 3.583 | - | 3.548 | 3.349 | 2.987 | 4.391 | 3.645 |
| -PENTOLE, POSATE E ALTRE STOVIGLIE PER LA CASA..... | 1.468 | - | 1.457 | 4.269 | 143.809 | 5.618 | 5.245 | 4.174 | 5.977 | 5.153 |
| -CUCINE, STUPE, SCALDABAGNI..... | 683 | - | 677 | 3.149 | - | 3.118 | 2.285 | 855 | 4.957 | 2.843 |
| -FRIGORIFERI..... | 194 | - | 192 | 2.162 | - | 2.141 | 1.221 | 2.926 | 2.649 | 2.084 |
| -LAVATRICI..... | - | - | - | 215 | - | 213 | 1.958 | 8.849 | 3.836 | 4.148 |
| -LAVASTOVIGLIE..... | - | - | - | 190 | - | 189 | 971 | - | - | 384 |
| -DETERSIVI E DETERGENTI..... | 11.271 | 12.569 | 11.281 | 24.878 | 11.121 | 24.745 | 27.350 | 24.239 | 25.512 | 25.895 |
| -SERVIZI DOMESTICI..... | 5.410 | 96.799 | 6.110 | 3.523 | - | 3.489 | 8.393 | 9.263 | 4.991 | 7.407 |
| -LAVANDERIA E TINTORIA..... | 17.639 | 46.050 | 17.856 | 16.769 | 14.998 | 16.752 | 17.059 | 15.817 | 19.287 | 17.502 |
| SERVIZI SANITARI E SPESE PER LA SALUTE..... | 12.679 | 17.167 | 12.714 | 21.484 | 19.557 | 21.465 | 24.481 | 21.054 | 48.528 | 31.861 |
| -OMORANI MEDICI E SIMILI..... | 5.839 | 4.074 | 5.826 | 8.671 | 12.467 | 8.708 | 14.033 | 10.366 | 25.955 | 17.062 |
| -MEDICINALI..... | 2.439 | 4.945 | 2.458 | 4.562 | 7.090 | 4.586 | 5.260 | 3.883 | 6.971 | 5.483 |
| TRASPORTI E COMUNICAZIONI..... | 149.523 | 77.765 | 148.974 | 232.091 | 129.290 | 231.097 | 300.249 | 258.125 | 222.468 | 258.695 |
| -SCOOTERS E MOTOCICLETTE..... | - | - | - | - | - | - | - | - | - | - |
| -BICICLETTE..... | 146 | - | 145 | 128 | - | 126 | 873 | 744 | 1.867 | 1.172 |
| -ASSICURAZIONE VEICOLI..... | 15.370 | - | 15.253 | 24.963 | 51.890 | 25.224 | 21.839 | 19.791 | 20.707 | 20.727 |
| -BENZINA PER VEICOLI..... | 82.302 | 57.257 | 82.110 | 113.154 | 32.866 | 112.378 | 125.827 | 127.351 | 119.296 | 122.579 |
| -TRAM, AUTOBUS, TAXI..... | 4.767 | - | 4.731 | 8.922 | 12.053 | 8.952 | 6.620 | 7.851 | 13.125 | 9.156 |
| -TELEFONO..... | 13.499 | 10.143 | 13.473 | 17.639 | 29.910 | 17.758 | 14.123 | 19.528 | 21.636 | 17.980 |
| RICREAZIONE, SPETTACOLI, ISTRUZIONE E CULTURA..... | 77.646 | 86.194 | 77.710 | 94.040 | 40.028 | 93.517 | 129.313 | 128.709 | 104.291 | 118.966 |
| -GIORNALI E RIVISTE..... | 15.250 | 21.037 | 15.294 | 18.343 | 10.580 | 18.268 | 18.040 | 19.254 | 19.664 | 18.688 |
| -LIBRI..... | 8.457 | 17.630 | 8.527 | 7.176 | 1.488 | 7.121 | 6.764 | 11.843 | 13.113 | 10.047 |
| -TASSE SCOLASTICHE E ALTRE SPESE PER L'ISTRUZIONE..... | 1.399 | - | 1.388 | 2.846 | - | 2.819 | 3.966 | 11.210 | 8.717 | 7.280 |
| -APPARECCHI RADIO, TV, GIRADISCHI, REGISTRATORI, DISCHI, FONOCASSETTE..... | 12.025 | 4.547 | 11.968 | 9.194 | - | 9.105 | 11.500 | 10.226 | 11.369 | 11.213 |
| -MACCHINE FOTOCINEMATOGRAFICHE, PELLICOLE..... | 4.253 | - | 4.220 | 6.320 | 1.468 | 6.273 | 14.107 | 15.748 | 7.418 | 11.903 |
| -ARTICOLI SPORTIVI E CAMPEGGIO..... | 249 | - | 247 | 1.624 | - | 1.608 | 1.116 | 2.382 | 1.333 | 1.568 |
| -PIANTE E FIORI..... | 6.926 | 24.947 | 7.064 | 13.338 | 3.421 | 13.242 | 10.652 | 7.724 | 11.319 | 10.071 |
| -GIOCATTOLI..... | 3.595 | - | 3.567 | 3.495 | - | 3.461 | 18.300 | 14.687 | 2.057 | 11.529 |
| -SERVIZI RICREATIVI..... | 16.324 | 18.033 | 16.337 | 18.533 | - | 18.354 | 17.934 | 24.084 | 16.360 | 18.541 |
| -ABBONAMENTI RADIO, TV..... | 2.332 | - | 2.315 | 3.763 | 22.572 | 3.944 | 3.607 | 4.460 | 4.203 | 4.093 |
| ALTRI BENI E SERVIZI..... | 191.055 | 223.236 | 191.303 | 225.966 | 146.915 | 225.203 | 221.226 | 242.986 | 260.880 | 239.278 |
| -DENARO DATO AI FIGLI..... | 3.025 | - | 3.002 | 7.873 | - | 7.797 | 4.057 | 9.868 | 58.981 | 25.174 |
| -SAPONETTE E ARTICOLI IGIENICI..... | 20.416 | 36.647 | 20.540 | 24.611 | 5.551 | 24.427 | 29.383 | 23.409 | 22.789 | 25.504 |
| -BARBIERE E PARRUCCHIERE..... | 27.007 | 27.610 | 27.012 | 36.035 | 72.588 | 36.388 | 45.583 | 35.361 | 39.686 | 40.763 |
| -BORSE E ARTICOLI IN PELLE..... | 2.654 | - | 2.634 | 3.381 | - | 3.349 | 4.253 | 3.228 | 1.797 | 3.061 |
| -ARGENTERIA, GIOIELLI, BIGIOTTERIA OROLOGI E SIMILI..... | 3.395 | - | 3.369 | 5.842 | - | 5.786 | 5.456 | 4.265 | 5.006 | 4.913 |
| -ARTICOLI DI CANCELLERIA..... | 1.711 | 11.125 | 1.783 | 4.339 | 629 | 4.303 | 2.847 | 11.941 | 5.171 | 5.883 |
| -ALBERGHI, PENSIONI, GETTE E VIAGGI DI CUI: PASTI E CONSUMAZIONI FUORI CASA..... | 121.209 | 142.088 | 121.369 | 128.435 | 48.748 | 127.665 | 101.963 | 134.401 | 107.117 | 110.918 |
| CONSUMI NON ALIMENTARI..... | 858.553 | 810.671 | 858.187 | 1.155.614 | 912.704 | 1.153.264 | 1.322.187 | 1.294.189 | 1.309.304 | 1.301.908 |
| TOTALE CONSUMI..... | 1.064.660 | 937.634 | 1.063.688 | 1.522.598 | 1.396.497 | 1.521.374 | 1.760.401 | 1.712.784 | 1.792.908 | 1.751.051 |

Segue Tav. 8 — Valore dei consumi delle famiglie distinte secondo la condizione socio-economica del capo famiglia, l'ampiezza e il tipo

Spesa media mensile per famiglia — Lire

Segue H — DIPENDENTI - DIRIGENTI E IMPIEGATI - ALTRE ATTIVITÀ

| GRUPPI E CATEGORIE DI CONSUMO | 4 COMPONENTI | | | | | 5 COMPONENTI | | | 6 E PIÙ COMPONENTI | TOTALE |
|--|---|---|---|----------------|---------|---|---------------|---------|--------------------|---------|
| | Due adulti e due bambini in età inferiore a 6 anni compiuti | Due adulti, un bambino in età inferiore a 6 anni compiuti e un bambino in età da 6 a 13 anni compiuti | Due adulti e due bambini in età da 6 a 13 anni compiuti | Quattro adulti | Totale | Due adulti e tre bambini in età da 6 a 13 anni compiuti | Cinque adulti | Totale | | |
| PANE E CEREALI..... | 57.412 | 62.504 | 62.764 | 69.552 | 64.094 | 77.704 | 81.023 | 75.468 | 92.072 | 54.436 |
| -PANE..... | 28.571 | 30.431 | 32.646 | 37.144 | 33.328 | 45.083 | 45.335 | 41.649 | 51.478 | 28.708 |
| -PASTA..... | 14.241 | 16.799 | 16.003 | 16.186 | 16.137 | 18.296 | 21.318 | 19.041 | 23.467 | 13.647 |
| CARNE..... | 157.783 | 168.477 | 173.829 | 191.311 | 178.166 | 209.837 | 221.252 | 202.613 | 218.049 | 152.619 |
| -CARNE BOVINA..... | 80.323 | 90.216 | 87.256 | 96.121 | 90.052 | 131.970 | 109.663 | 105.925 | 108.685 | 77.649 |
| -POLLAME..... | 26.287 | 26.906 | 26.820 | 28.582 | 28.130 | 28.645 | 32.238 | 30.092 | 42.513 | 23.217 |
| -ALTRE CARNI (ESCLUSI I SALUMI)..... | 25.814 | 22.471 | 27.446 | 28.973 | 26.845 | 19.909 | 44.361 | 33.912 | 32.721 | 23.222 |
| PESCE..... | 29.435 | 28.110 | 29.229 | 27.800 | 27.856 | 19.391 | 38.122 | 31.462 | 36.468 | 24.049 |
| OLII E GRASSI..... | 34.934 | 34.018 | 34.812 | 37.639 | 36.293 | 45.418 | 39.955 | 36.705 | 42.769 | 30.582 |
| -OLIO DI OLIVA E DI SEMI..... | 27.793 | 27.601 | 28.486 | 29.279 | 29.076 | 36.914 | 33.308 | 29.536 | 34.755 | 24.243 |
| LATTE, FORMAGGI E UOVA..... | 74.767 | 74.434 | 72.383 | 80.580 | 77.140 | 78.598 | 84.217 | 81.560 | 111.708 | 67.024 |
| -LATTE..... | 28.628 | 27.525 | 23.571 | 23.314 | 25.014 | 23.338 | 26.235 | 26.815 | 33.668 | 21.024 |
| -FORMAGGI..... | 36.493 | 36.949 | 37.752 | 46.249 | 41.726 | 41.672 | 45.719 | 42.713 | 63.171 | 37.089 |
| -UOVA..... | 9.646 | 9.960 | 11.060 | 11.017 | 10.400 | 13.588 | 12.263 | 12.032 | 14.869 | 8.911 |
| PATATE, FRUTTA E ORTAGGI..... | 68.844 | 75.036 | 78.983 | 87.693 | 80.754 | 82.521 | 87.305 | 83.089 | 107.877 | 70.292 |
| -FRUTTA FRESCA E SECCA..... | 34.405 | 38.383 | 38.120 | 42.983 | 39.846 | 44.356 | 41.710 | 41.889 | 52.166 | 34.672 |
| ZUCCHERO, CAFFÈ, THE, CACAO E ALTRI GENERI ALIMENTARI..... | 32.463 | 31.271 | 29.785 | 31.815 | 31.537 | 37.771 | 33.889 | 32.354 | 38.621 | 27.788 |
| -ZUCCHERO..... | 6.675 | 6.556 | 6.532 | 6.555 | 6.559 | 9.166 | 7.346 | 7.275 | 10.127 | 5.664 |
| -CAFFÈ, THE E SURROGATI..... | 16.085 | 17.252 | 15.592 | 16.244 | 16.365 | 19.460 | 18.874 | 16.706 | 18.661 | 14.630 |
| BEVANDE..... | 38.095 | 30.207 | 29.103 | 39.987 | 34.155 | 31.773 | 36.934 | 33.405 | 45.875 | 30.962 |
| -ACQUA MINERALE..... | 4.624 | 2.915 | 1.699 | 3.324 | 3.256 | 5.281 | 2.444 | 3.329 | 5.178 | 3.282 |
| -VINO..... | 22.959 | 22.067 | 20.700 | 26.547 | 22.898 | 22.244 | 27.700 | 24.218 | 30.437 | 20.298 |
| CONSUMI ALIMENTARI E BEVANDE..... | 493.633 | 504.057 | 510.888 | 566.377 | 529.995 | 583.013 | 622.697 | 576.656 | 693.439 | 457.752 |
| TABACCO..... | 29.363 | 34.260 | 31.799 | 33.417 | 30.886 | 23.749 | 37.375 | 31.341 | 34.087 | 29.560 |
| VESTIARIO E CALZATURE..... | 162.310 | 159.896 | 135.379 | 168.912 | 161.787 | 181.878 | 163.110 | 163.836 | 173.464 | 154.270 |
| -ARTICOLI CONFEZIONATI..... | 71.859 | 73.285 | 61.846 | 76.271 | 74.294 | 73.625 | 67.671 | 73.047 | 85.115 | 71.445 |
| -CALZATURE..... | 27.051 | 31.656 | 29.493 | 27.923 | 29.070 | 39.144 | 36.382 | 31.645 | 29.608 | 26.621 |
| ABITAZIONE..... | 215.722 | 221.872 | 252.750 | 267.811 | 246.479 | 254.573 | 241.671 | 265.820 | 241.994 | 239.643 |
| -AFFITTO E SUBAFFITTO..... | 80.416 | 74.751 | 79.174 | 53.953 | 66.617 | 94.807 | 55.954 | 56.579 | 44.068 | 66.589 |
| -VALORE LOCATIVO..... | 99.552 | 109.531 | 124.277 | 144.062 | 125.456 | 111.727 | 136.522 | 131.643 | 145.346 | 113.300 |
| -SPESE PER MANUTENZIONE E RIPARAZIONI..... | 2.829 | 2.549 | 6.577 | 15.819 | 9.412 | 16.669 | 5.144 | 35.200 | 11.736 | 16.745 |
| COMBUSTIBILI ED ENERGIA ELETTRICA..... | 64.057 | 70.607 | 74.582 | 92.627 | 81.273 | 115.502 | 86.956 | 83.588 | 83.157 | 77.783 |
| -ENERGIA ELETTRICA..... | 25.528 | 29.671 | 29.757 | 30.610 | 28.637 | 34.838 | 33.716 | 33.346 | 37.248 | 26.360 |
| -GAS..... | 16.672 | 18.771 | 22.042 | 23.546 | 22.200 | 21.615 | 15.516 | 17.635 | 22.198 | 20.147 |
| -KEROSENE ED ALTRI COMBUSTIBILI..... | 7.745 | 2.841 | 4.560 | 9.967 | 7.479 | 11.636 | 2.216 | 5.216 | 2.648 | 6.571 |
| -SPESE PER RISCALDAMENTO CENTRALE..... | 9.741 | 17.319 | 15.596 | 26.218 | 19.372 | 25.872 | 25.961 | 21.559 | 14.007 | 21.040 |

Segue Tav. 8 — Valore dei consumi delle famiglie distinte secondo la condizione socio-economica del capo famiglia, l'ampiezza e il tipo

Spesa media mensile per famiglia — Lire

Segue H — DIPENDENTI - DIRIGENTI E IMPIEGATI - ALTRE ATTIVITÀ

| GRUPPI E CATEGORIE DI CONSUMO | 4 COMPONENTI | | | | | 5 COMPONENTI | | | 6 E PIÙ COMPONENTI | TOTALE |
|---|---|---|---|----------------|-----------|---|---------------|-----------|--------------------|-----------|
| | Due adulti e due bambini in età inferiore a 6 anni compiuti | Due adulti, un bambino in età inferiore a 6 anni compiuti e un bambino in età da 6 a 13 anni compiuti | Due adulti e due bambini in età da 6 a 13 anni compiuti | Quattro adulti | Totale | Due adulti e tre bambini in età da 6 a 13 anni compiuti | Cinque adulti | Totale | | |
| MOBILI, ARTICOLI DI ARREDAMENTO, APPARECCHI, UTENSILERIA E SERVIZI PER LA CASA..... | 105.281 | 116.411 | 120.071 | 119.120 | 117.062 | 86.944 | 129.155 | 125.519 | 134.637 | 112.090 |
| -MOBILI IN LEGNO..... | 7.572 | 15.977 | 27.455 | 24.008 | 17.914 | 1.020 | 23.173 | 22.716 | 5.584 | 17.495 |
| -LENZUOLA, COPERTE E ALTRA BIANCHERIA PER LA CASA..... | 4.145 | 10.753 | 1.443 | 4.504 | 4.656 | 3.251 | 4.362 | 2.966 | 7.546 | 3.885 |
| -PENTOLE, POSATE E ALTRE STOVIGLIE PER LA CASA..... | 3.582 | 3.725 | 3.404 | 3.808 | 4.268 | 6.414 | 7.282 | 4.792 | 5.792 | 4.507 |
| -CUCINE, STUPE, SCALDABAGNI..... | 1.827 | 1.121 | 2.078 | 122 | 1.196 | - | 197 | 1.113 | 592 | 1.834 |
| -FRIGORIFERI..... | - | - | - | 2.873 | 1.666 | - | 411 | 2.945 | - | 1.745 |
| -LAVATRICI..... | - | - | - | 1.167 | 531 | - | - | 129 | 7.538 | 1.645 |
| -LAVASTOVIGLIE..... | - | - | - | - | 235 | - | 378 | 495 | 3.431 | 409 |
| -DETERSIVI E DETERGENTI..... | 33.304 | 30.285 | 26.035 | 29.194 | 29.197 | 30.874 | 29.463 | 30.480 | 36.986 | 26.014 |
| -SERVIZI DOMESTICI..... | 7.048 | 4.676 | 10.572 | 2.647 | 6.297 | 1.506 | 2.469 | 5.504 | 6.196 | 6.045 |
| -LAVANDERIA E TINTORIA..... | 17.057 | 16.777 | 14.311 | 20.745 | 17.305 | 11.738 | 18.990 | 17.359 | 20.945 | 17.502 |
| SERVIZI SANITARI E SPESE PER LA SALUTE..... | 22.964 | 24.758 | 29.698 | 40.955 | 29.616 | 10.674 | 23.065 | 24.393 | 12.551 | 25.651 |
| -ONORARI MEDICI E SIMILI..... | 9.442 | 10.417 | 17.437 | 11.937 | 11.313 | 4.588 | 6.226 | 6.465 | 4.178 | 10.951 |
| -MEDICINALI..... | 6.590 | 5.863 | 5.012 | 6.153 | 5.623 | 2.976 | 5.092 | 5.793 | 4.622 | 5.030 |
| TRASPORTI E COMUNICAZIONI..... | 248.798 | 299.366 | 278.953 | 275.365 | 268.677 | 206.970 | 302.346 | 276.104 | 226.751 | 245.161 |
| -SCOOTERS E MOTOCICLETTE..... | - | - | - | - | 573 | - | - | - | - | 177 |
| -BICICLETTE..... | 84 | 2.493 | 651 | 108 | 725 | 9.880 | - | 766 | 1.454 | 720 |
| -ASSICURAZIONE VEICOLI..... | 21.424 | 19.767 | 20.011 | 23.597 | 22.159 | 25.388 | 12.461 | 23.716 | 11.739 | 21.155 |
| -BENZINA PER VEICOLI..... | 110.759 | 121.840 | 120.014 | 131.714 | 123.398 | 120.731 | 143.317 | 130.847 | 135.233 | 117.976 |
| -TRAM, AUTOBUS, TAXI..... | 3.197 | 6.557 | 6.218 | 6.543 | 9.845 | 1.613 | 13.027 | 9.488 | 16.803 | 9.191 |
| -TELEFONO..... | 13.094 | 13.522 | 15.991 | 18.561 | 16.976 | 17.496 | 27.418 | 20.375 | 14.510 | 17.218 |
| RICREAZIONE, SPETTACOLI, ISTRUZIONE E CULTURA..... | 110.673 | 142.346 | 111.080 | 134.086 | 132.075 | 193.190 | 147.597 | 144.792 | 117.837 | 117.033 |
| -GIORNALI E RIVISTE..... | 14.674 | 17.289 | 15.399 | 19.359 | 17.313 | 11.807 | 16.617 | 15.261 | 15.601 | 17.289 |
| -LIBRI..... | 8.068 | 5.508 | 14.316 | 15.959 | 14.271 | 9.537 | 15.999 | 20.037 | 14.059 | 11.994 |
| -TASSE SCOLASTICHE E ALTRE SPESE PER L'ISTRUZIONE..... | 5.646 | 11.138 | 8.478 | 16.004 | 11.239 | 20.466 | 25.961 | 14.518 | 8.695 | 7.979 |
| -APPARECCHI RADIO, TV, GIRADISCHI, REGISTRATORI, DISCHI, FONOCASSETTE..... | 9.393 | 7.720 | 7.460 | 10.398 | 10.739 | 32.462 | 25.855 | 17.796 | 11.933 | 11.584 |
| -MACCHINE FOTOCINEMATOGRAFICHE, PELLICOLE..... | 10.822 | 4.523 | 4.298 | 10.267 | 7.613 | 5.550 | 5.530 | 5.912 | 6.882 | 7.931 |
| -ARTICOLI SPORTIVI E CAMPEGGIO..... | 1.484 | 750 | 3.158 | 1.535 | 1.623 | 2.589 | 1.391 | 6.274 | 680 | 1.914 |
| -PIANTE E FIORI..... | 11.575 | 9.333 | 8.102 | 10.307 | 9.953 | 10.722 | 13.014 | 12.561 | 11.168 | 10.494 |
| -GIOCATTOLE..... | 27.670 | 20.762 | 12.842 | 1.973 | 12.021 | 48.659 | 995 | 12.019 | 9.093 | 9.448 |
| -SERVIZI RICREATIVI..... | 11.334 | 12.382 | 21.160 | 31.237 | 22.607 | 26.288 | 29.459 | 20.864 | 19.480 | 19.805 |
| -ABBONAMENTI RADIO, TV..... | 1.494 | 5.418 | 4.450 | 5.373 | 4.619 | 5.015 | 5.389 | 5.767 | 4.691 | 4.234 |
| ALTRI BENI E SERVIZI..... | 180.487 | 166.754 | 221.586 | 290.227 | 231.134 | 129.215 | 278.778 | 236.827 | 260.957 | 229.648 |
| -DENARO DATO AI FIGLI..... | 2.874 | 7.123 | 17.752 | 86.837 | 40.471 | 15.907 | 97.648 | 50.951 | 86.864 | 30.151 |
| -SAPONETTE E ARTICOLI TOIENICI..... | 25.822 | 21.711 | 20.499 | 23.527 | 23.154 | 13.889 | 24.217 | 20.613 | 23.774 | 23.417 |
| -BARBIERE E PARRUCCHIERE..... | 28.511 | 29.362 | 29.327 | 42.923 | 33.617 | 20.437 | 41.138 | 35.501 | 29.658 | 35.205 |
| -BORSE E ARTICOLI IN PELLE..... | 4.088 | 2.279 | 1.478 | 4.069 | 2.821 | 237 | 3.337 | 2.048 | 2.945 | 2.865 |
| -ARGENTERIA, GIOIELLI, BIGIOTTERIA OROLOGI E SIMILI..... | 6.474 | 7.393 | 5.221 | 4.817 | 5.552 | 7.221 | 3.344 | 4.882 | 3.302 | 4.990 |
| -ARTICOLI DI CANCELLERIA..... | 4.897 | 7.180 | 10.367 | 7.731 | 8.788 | 9.466 | 7.290 | 10.882 | 10.882 | 6.625 |
| -ALBERGHI, PENSTON, GITE E VIAGGI FUORI CASA..... | 88.627 | 78.240 | 121.235 | 101.194 | 100.599 | 43.170 | 87.457 | 100.002 | 89.322 | 109.397 |
| -DI CUI: PASTI E CONSUMAZIONI | 70.120 | 67.714 | 97.343 | 94.610 | 86.828 | 42.895 | 84.735 | 88.151 | 80.683 | 94.361 |
| CONSUMI NON ALIMENTARI..... | 1.139.655 | 1.236.270 | 1.255.898 | 1.422.520 | 1.298.989 | 1.202.695 | 1.410.053 | 1.352.220 | 1.285.435 | 1.230.839 |
| TOTALE CONSUMI..... | 1.633.288 | 1.740.327 | 1.766.786 | 1.988.897 | 1.828.984 | 1.785.708 | 2.032.750 | 1.928.876 | 1.978.874 | 1.688.591 |

Segue Tav. 8 — Valore dei consumi delle famiglie distinte secondo la condizione socio-economica del capo famiglia, l'ampiezza e il tipo

Spesa media mensile per famiglia — Lire

I — DIPENDENTI - DIRIGENTI E IMPIEGATI - TOTALE

| GRUPPI E CATEGORIE DI CONSUMO | 1 COMPONENTE | | | 2 COMPONENTI | | | 3 COMPONENTI | | | |
|---|----------------------------|-------------------------|---------|--|---|---------|--|--|------------|---------|
| | In età inferiore a 65 anni | In età di 65 anni e più | Totale | Con capo famiglia in età inferiore a 65 anni | Con capo famiglia in età di 65 anni e più | Totale | Due adulti e un bambino in età inferiore a 6 anni compiuti | Due adulti e un bambino in età da 6 a 13 anni compiuti | Tre adulti | Totale |
| PANE E CEREALI..... | 23.930 | 12.220 | 23.848 | 38.715 | 38.009 | 38.705 | 50.679 | 48.078 | 54.090 | 51.288 |
| -PANE..... | 11.887 | 6.458 | 11.849 | 20.405 | 20.770 | 20.409 | 24.935 | 26.089 | 29.870 | 26.977 |
| -PASTA..... | 6.135 | 2.991 | 6.113 | 9.601 | 5.566 | 9.552 | 12.632 | 10.455 | 12.987 | 12.202 |
| CARNE..... | 65.359 | 34.327 | 65.143 | 118.107 | 137.356 | 118.339 | 142.826 | 145.990 | 161.516 | 149.646 |
| -CARNE BOVINA..... | 32.673 | 12.135 | 32.530 | 58.772 | 81.344 | 59.045 | 75.302 | 74.756 | 81.456 | 76.919 |
| -POLLAME..... | 9.100 | 3.755 | 9.063 | 17.983 | 18.653 | 17.991 | 19.023 | 21.650 | 24.077 | 21.454 |
| -ALTRE CARNI (ESCLUSI I SALUMI)..... | 7.244 | 3.433 | 7.217 | 17.420 | 14.087 | 17.379 | 21.120 | 19.997 | 23.913 | 21.682 |
| PESCE..... | 7.575 | - | 7.523 | 17.243 | 22.788 | 17.310 | 23.855 | 17.084 | 23.932 | 22.287 |
| OLII E GRASSI..... | 17.330 | 11.255 | 17.288 | 24.368 | 23.345 | 24.355 | 28.839 | 27.310 | 31.196 | 29.339 |
| -OLIO DI OLIVA E DI SEMI..... | 13.803 | 8.147 | 13.764 | 18.794 | 16.008 | 18.760 | 22.084 | 20.670 | 23.736 | 22.351 |
| LATTE, FORMAGGI E UOVA..... | 31.221 | 20.020 | 31.143 | 51.445 | 56.005 | 51.501 | 68.424 | 59.661 | 68.952 | 66.400 |
| -LATTE..... | 9.706 | 4.832 | 9.672 | 14.156 | 16.207 | 14.181 | 23.892 | 19.081 | 18.755 | 20.909 |
| -FORMAGGI..... | 17.454 | 11.910 | 17.416 | 30.753 | 33.965 | 30.792 | 36.833 | 33.489 | 41.357 | 37.556 |
| -UOVA..... | 4.061 | 3.278 | 4.055 | 6.536 | 5.833 | 6.528 | 7.699 | 7.091 | 8.840 | 7.935 |
| PATATE, FRUTTA E ORTAGGI..... | 32.830 | 18.302 | 32.730 | 56.781 | 85.853 | 57.133 | 65.352 | 67.334 | 77.407 | 70.183 |
| -FRUTTA FRESCA E SECCA..... | 17.576 | 11.153 | 17.532 | 28.274 | 54.011 | 28.586 | 32.669 | 32.564 | 37.939 | 34.583 |
| ZUCCHERO, CAFFÈ, THE, CACAO E ALTRI GENERI ALIMENTARI..... | 14.893 | 11.995 | 14.873 | 23.931 | 29.137 | 23.995 | 28.420 | 25.572 | 28.250 | 27.646 |
| -ZUCCHERO..... | 2.894 | 2.835 | 2.893 | 4.299 | 4.747 | 4.304 | 5.701 | 4.953 | 5.378 | 5.397 |
| -CAFFÈ, THE E SURROGATI..... | 8.731 | 6.399 | 8.715 | 13.679 | 20.237 | 13.759 | 14.379 | 13.332 | 14.947 | 14.249 |
| BEVANDE..... | 16.987 | 13.819 | 16.964 | 28.384 | 34.467 | 28.457 | 31.904 | 30.055 | 32.242 | 31.421 |
| -ACQUA MINERALE..... | 2.506 | 5.427 | 2.526 | 2.862 | 1.299 | 2.843 | 4.076 | 3.322 | 3.451 | 3.659 |
| -VINO..... | 8.621 | 8.392 | 8.619 | 19.246 | 26.243 | 19.331 | 19.167 | 19.746 | 22.296 | 20.383 |
| CONSUMI ALIMENTARI E BEVANDE..... | 210.125 | 121.938 | 209.512 | 358.974 | 426.960 | 359.795 | 440.299 | 421.084 | 477.585 | 448.210 |
| TABACCO..... | 24.330 | 41.095 | 24.447 | 29.046 | 16.080 | 28.989 | 30.688 | 31.164 | 29.562 | 30.086 |
| VESTIARIO E CALZATURE..... | 119.996 | 51.399 | 119.519 | 158.054 | 115.127 | 157.534 | 157.619 | 173.236 | 170.664 | 165.075 |
| -ARTICOLI CONFEZIONATI..... | 60.453 | 20.997 | 60.179 | 70.104 | 42.285 | 69.767 | 63.047 | 82.623 | 85.156 | 74.954 |
| -CALZATURE..... | 19.849 | - | 19.711 | 24.579 | 22.856 | 24.558 | 25.724 | 26.758 | 26.096 | 26.074 |
| ABITAZIONE..... | 175.991 | 101.179 | 175.472 | 230.028 | 151.081 | 229.071 | 228.514 | 251.496 | 283.841 | 254.991 |
| -AFFITTO E SUBAFFITTO..... | 61.959 | - | 61.529 | 69.313 | 49.526 | 69.073 | 80.971 | 68.811 | 54.092 | 69.275 |
| -VALORE LOCATIVO..... | 76.164 | 101.179 | 76.338 | 100.572 | 66.146 | 100.155 | 93.373 | 118.319 | 138.942 | 115.065 |
| -SPESE PER MANUTENZIONE E RIPARAZIONI..... | 7.295 | - | 7.245 | 21.338 | - | 21.080 | 22.027 | 8.675 | 26.551 | 19.934 |
| COMBUSTIBILI ED ENERGIA ELETTERICA..... | 49.794 | 5.726 | 49.487 | 86.162 | 50.067 | 85.725 | 73.333 | 87.586 | 91.981 | 83.061 |
| -ENERGIA ELETTERICA..... | 15.323 | 5.726 | 15.256 | 21.487 | 7.125 | 21.313 | 23.396 | 26.945 | 24.923 | 24.658 |
| -GAS..... | 13.844 | - | 13.748 | 22.922 | 7.575 | 22.736 | 23.202 | 24.384 | 28.726 | 25.239 |
| -KEROSENE ED ALTRI COMBUSTIBILI..... | 4.735 | - | 4.702 | 10.332 | - | 10.207 | 6.292 | 8.255 | 3.898 | 5.877 |
| -SPESE PER RISCALDAMENTO CENTRALE..... | 14.914 | - | 14.810 | 28.911 | 34.105 | 28.974 | 16.237 | 24.685 | 32.472 | 24.161 |

Segue Tav. 8 — Valore dei consumi delle famiglie distinte secondo la condizione socio-economica del capo famiglia, l'ampiezza e il tipo

Spesa media mensile per famiglia — Lire

Segue I — DIPENDENTI - DIRIGENTI E IMPIEGATI - TOTALE

| GRUPPI E CATEGORIE DI CONSUMO | 1 COMPONENTE | | | 2 COMPONENTI | | | 3 COMPONENTI | | | |
|---|----------------------------|-------------------------|-----------|--|---|-----------|--|--|------------|-----------|
| | In età inferiore a 65 anni | In età di 65 anni e più | Totale | Con capo famiglia in età inferiore a 65 anni | Con capo famiglia in età di 65 anni e più | Totale | Due adulti e un bambino in età inferiore a 6 anni compiuti | Due adulti e un bambino in età da 6 a 13 anni compiuti | Tre adulti | Totale |
| MOBILI, ARTICOLI DI ARREDAMENTO, APPARECCHI, UTENSILERIA E SERVIZI PER LA CASA..... | 67.146 | 171.664 | 67.871 | 96.599 | 120.128 | 96.884 | 145.804 | 121.959 | 137.816 | 135.524 |
| -MOBILI IN LEGNO..... | 14.809 | 8.071 | 14.762 | 7.033 | - | 6.948 | 39.126 | 14.819 | 36.055 | 31.189 |
| -LENZUOLA, COPERTE E ALTRA BIANCHERIA PER LA CASA..... | 2.478 | - | 2.461 | 3.486 | - | 3.444 | 3.524 | 3.183 | 6.126 | 4.338 |
| -PENTOLE, POSATE E ALTRE STOVIGLIE PER LA CASA..... | 1.371 | - | 1.361 | 4.085 | 89.457 | 5.118 | 5.026 | 5.601 | 5.683 | 5.315 |
| -CUCINE, STUPE, SCALDABAGNI..... | 584 | - | 580 | 2.533 | - | 2.502 | 2.178 | 882 | 5.035 | 2.812 |
| -FRIGORIFERT..... | 158 | - | 156 | 3.428 | - | 3.387 | 1.268 | 2.027 | 2.056 | 1.706 |
| -LAVATRICI..... | - | - | - | 167 | - | 165 | 1.535 | 10.033 | 2.977 | 4.140 |
| -LAVASTOVIGLIE..... | - | - | - | 149 | - | 147 | 761 | - | - | 292 |
| -DETERSIVI E DETERGENTI..... | 11.686 | 11.251 | 11.683 | 23.724 | 9.978 | 23.557 | 27.035 | 24.472 | 25.466 | 25.305 |
| -SERVIZI DOMESTICI..... | 4.795 | 86.655 | 5.364 | 3.679 | - | 3.635 | 7.170 | 8.963 | 4.844 | 6.842 |
| -LAVANDERIA E TINTORIA..... | 18.401 | 41.223 | 18.560 | 16.884 | 10.051 | 16.801 | 16.376 | 17.835 | 17.807 | 17.226 |
| SERVIZI SANITARI E SPESE PER LA SALUTE..... | 16.217 | 15.368 | 16.212 | 31.509 | 15.490 | 31.315 | 26.233 | 22.039 | 50.793 | 33.434 |
| -ONORARI MEDICI E SIMILI..... | 4.891 | 3.647 | 4.892 | 11.699 | 9.119 | 11.668 | 15.737 | 11.380 | 23.959 | 17.241 |
| -MEDICINALI..... | 2.649 | 4.427 | 2.662 | 4.702 | 4.410 | 4.698 | 5.449 | 3.904 | 7.168 | 5.602 |
| TRASPORTI E COMUNICAZIONI..... | 158.921 | 69.616 | 158.299 | 251.651 | 123.280 | 250.097 | 291.970 | 283.693 | 255.166 | 273.756 |
| -SCOOTERS E MOTOCICLETTE..... | 5.099 | - | 5.063 | 254 | - | 251 | - | - | 3.423 | 1.181 |
| -BICICLETTE..... | 119 | - | 118 | 100 | - | 98 | 685 | 918 | 1.449 | 994 |
| -ASSICURAZIONE VEICOLI..... | 13.986 | - | 13.889 | 22.955 | 32.279 | 23.068 | 19.426 | 19.738 | 23.415 | 20.793 |
| -BENZINA PER VEICOLI..... | 90.738 | 51.257 | 90.464 | 113.150 | 56.584 | 112.466 | 126.181 | 137.136 | 120.229 | 125.865 |
| -TRAM, AUTOBUS, TAXI..... | 4.723 | - | 4.690 | 8.129 | 8.428 | 8.132 | 6.413 | 7.916 | 12.990 | 9.040 |
| -TELEFONO..... | 12.509 | 9.080 | 12.485 | 16.856 | 22.905 | 16.929 | 13.876 | 18.574 | 22.232 | 17.925 |
| RICREAZIONE, SPETTACOLI, ISTRUZIONE E CULTURA..... | 79.208 | 77.160 | 79.193 | 98.325 | 46.137 | 97.692 | 126.230 | 128.460 | 111.844 | 120.768 |
| -GIORNALI E RIVISTE..... | 15.712 | 18.832 | 15.734 | 18.458 | 10.435 | 18.361 | 18.096 | 19.894 | 19.775 | 18.965 |
| -LIBRI..... | 8.160 | 15.783 | 8.213 | 6.823 | 925 | 6.752 | 6.862 | 9.677 | 13.387 | 9.726 |
| -TASSE SCOLASTICHE E ALTRE SPESE PER L'ISTRUZIONE..... | 1.136 | - | 1.128 | 3.199 | - | 3.160 | 4.981 | 9.647 | 10.351 | 7.972 |
| -APPARECCHI RADIO, TV, GIRADISCHI, REGISTRATORI, DISCHI, FONOCASSETTE..... | 11.795 | 4.070 | 11.741 | 10.180 | 661 | 10.065 | 11.397 | 13.444 | 10.968 | 11.791 |
| -MACCHINE FOTOCINEMATOGRAFICHE, PELLICOLE..... | 4.230 | - | 4.200 | 6.985 | 913 | 6.912 | 13.664 | 13.808 | 11.090 | 12.632 |
| -ARTICOLI SPORTIVI E CAMPEGGIO..... | 640 | - | 636 | 1.777 | - | 1.755 | 1.130 | 2.077 | 1.189 | 1.452 |
| -PIANTE E FIORI..... | 7.581 | 22.332 | 7.684 | 12.933 | 2.885 | 12.811 | 10.230 | 9.531 | 11.224 | 10.288 |
| -GIOCATTOLI..... | 3.334 | - | 3.311 | 4.425 | 13.802 | 4.538 | 18.116 | 13.070 | 2.530 | 11.291 |
| -SERVIZI RICREATIVI..... | 17.926 | 16.143 | 17.913 | 20.031 | - | 19.789 | 16.829 | 25.431 | 17.257 | 19.022 |
| -ABBONAMENTI RADIO, TV..... | 1.923 | - | 1.909 | 3.562 | 15.857 | 3.710 | 3.770 | 3.580 | 4.763 | 4.119 |
| ALTRI BENI E SERVIZI..... | 191.596 | 199.841 | 191.654 | 228.928 | 166.415 | 228.171 | 217.484 | 257.422 | 260.333 | 241.701 |
| -DENARO DATO AI FIGLI..... | 2.639 | - | 2.621 | 6.916 | - | 6.832 | 3.877 | 10.546 | 56.845 | 24.194 |
| -SAPONETTE E ARTICOLI IGIENICI..... | 19.315 | 32.780 | 19.409 | 24.301 | 3.453 | 24.049 | 28.210 | 23.459 | 21.213 | 24.536 |
| -BARBIERE E PARRUCCHIERE..... | 29.998 | 24.716 | 29.961 | 35.126 | 59.122 | 35.416 | 42.038 | 36.296 | 38.441 | 39.146 |
| -BORSE E ARTICOLI IN PELLE..... | 2.260 | - | 2.245 | 4.751 | - | 4.693 | 3.808 | 3.247 | 2.012 | 2.980 |
| -ARGENTERIA, GIOIELLI, BIGLIOTTERIA, OROLOGI E SIMILI..... | 2.757 | - | 2.738 | 6.981 | 4.074 | 6.946 | 4.720 | 4.219 | 4.749 | 4.527 |
| -ARTICOLI D' CANCELLERIA..... | 1.590 | 9.959 | 1.648 | 3.859 | 2.074 | 3.837 | 2.790 | 12.040 | 5.492 | 6.162 |
| -ALBERGHI, PENSIONI, GITE E VIAGGI DI CUI: PASTI E CONSUMAZIONI FUORI CASA..... | 121.460 | 127.197 | 121.500 | 131.597 | 85.625 | 131.041 | 106.506 | 145.366 | 108.670 | 116.637 |
| -DI CUI: PASTI E CONSUMAZIONI FUORI CASA..... | 112.375 | 112.608 | 112.376 | 106.238 | 85.625 | 105.988 | 92.068 | 116.021 | 91.612 | 97.685 |
| CONSUMI NON ALIMENTARI | 883.199 | 733.048 | 882.154 | 1.210.302 | 803.805 | 1.205.378 | 1.297.875 | 1.357.055 | 1.392.000 | 1.338.396 |
| TOTALE CONSUMI | 1.093.324 | 854.986 | 1.091.666 | 1.569.276 | 1.230.765 | 1.565.173 | 1.738.174 | 1.778.139 | 1.869.585 | 1.786.606 |

Segue Tav. 8 — Valore dei consumi delle famiglie distinte secondo la condizione socio-economica del capo famiglia, l'ampiezza e il tipo

Spesa media mensile per famiglia — Lire

Segue I — DIPENDENTI - DIRIGENTI E IMPIEGATI - TOTALE

| GRUPPI E CATEGORIE DI CONSUMO | 4 COMPONENTI | | | | | 5 COMPONENTI | | | 6 E PIÙ COMPONENTI | TOTALE |
|---|---|---|---|----------------|---------|---|---------------|---------|-----------------------|---------|
| | Due adulti e due bambini in età inferiore a 6 anni compiuti | Due adulti, un bambino in età inferiore a 6 anni compiuti e un bambino in età da 6 a 13 anni compiuti | Due adulti e due bambini in età da 6 a 13 anni compiuti | Quattro adulti | Totale | Due adulti e tre bambini in età da 6 a 13 anni compiuti | Cinque adulti | Totale | | |
| PANE E CEREALI..... | 58.023 | 61.295 | 62.899 | 68.173 | 64.006 | 79.333 | 80.591 | 77.762 | 89.536 | 54.974 |
| -PANE..... | 28.734 | 30.860 | 32.351 | 37.039 | 33.713 | 43.801 | 45.690 | 42.272 | 49.638 | 29.126 |
| -PASTA..... | 14.031 | 15.668 | 15.272 | 15.652 | 15.491 | 17.198 | 21.345 | 18.977 | 24.021 | 13.437 |
| CARNE..... | 157.379 | 167.404 | 179.398 | 188.036 | 178.501 | 205.801 | 225.527 | 203.291 | 221.956 | 153.773 |
| -CARNE BOVINA..... | 80.239 | 92.044 | 91.820 | 94.314 | 91.167 | 131.916 | 112.016 | 106.516 | 106.944 | 78.383 |
| -POLLAME..... | 25.636 | 26.405 | 28.258 | 29.221 | 28.392 | 28.577 | 32.467 | 31.262 | 41.453 | 23.717 |
| -ALTRE CARNI (ESCLUSI I SALUMI)..... | 25.403 | 21.290 | 27.426 | 27.271 | 25.913 | 17.769 | 42.017 | 32.014 | 38.673 | 22.660 |
| PESCE..... | 29.491 | 25.107 | 27.349 | 25.458 | 25.953 | 24.277 | 36.255 | 30.490 | 38.836 | 22.697 |
| OLII E GRASSI..... | 33.657 | 33.769 | 35.321 | 37.873 | 36.187 | 41.204 | 38.478 | 35.566 | 44.837 | 30.783 |
| -OLIO DI OLIVA E DI SEMI..... | 26.536 | 26.636 | 28.259 | 29.460 | 28.469 | 34.110 | 32.067 | 28.264 | 36.516 | 24.066 |
| LATTE, FORMAGGI E UOVA..... | 74.117 | 73.619 | 73.935 | 81.450 | 77.777 | 80.132 | 84.715 | 83.286 | 106.291 | 67.464 |
| -LATTE..... | 28.102 | 26.978 | 23.852 | 24.085 | 24.999 | 22.638 | 27.367 | 27.532 | 32.328 | 21.172 |
| -FORMAGGI..... | 36.556 | 36.577 | 39.422 | 46.497 | 42.476 | 44.365 | 45.586 | 44.120 | 60.313 | 37.592 |
| -UOVA..... | 9.459 | 10.064 | 10.661 | 10.908 | 10.302 | 13.129 | 11.762 | 11.634 | 13.650 | 8.700 |
| PATATE, FRUTTA E ORTAGGI..... | 69.477 | 74.075 | 80.120 | 88.120 | 81.565 | 82.378 | 94.685 | 86.098 | 105.859 | 70.991 |
| -FRUTTA FRESCA E SECCA..... | 34.411 | 38.111 | 39.152 | 43.332 | 40.443 | 47.706 | 43.509 | 43.056 | 51.948 | 35.341 |
| ZUCCHERO, CAFFÈ, THE, CACAO E ALTRI GENERI ALIMENTARI..... | 31.385 | 31.163 | 30.696 | 32.068 | 31.670 | 37.133 | 35.522 | 33.249 | 38.719 | 28.058 |
| -ZUCCHERO..... | 6.451 | 6.538 | 6.603 | 6.427 | 6.518 | 8.631 | 7.488 | 7.350 | 10.056 | 5.731 |
| -CAFFÈ, THE E SURROGATI..... | 15.506 | 17.334 | 16.367 | 16.267 | 16.496 | 18.237 | 19.106 | 16.639 | 18.630 | 14.729 |
| BEVANDE..... | 35.482 | 32.111 | 29.152 | 40.119 | 35.126 | 31.847 | 35.035 | 33.203 | 44.955 | 31.341 |
| -ACQUA MINERALE..... | 4.774 | 3.420 | 2.079 | 3.728 | 3.526 | 4.350 | 2.718 | 3.389 | 4.075 | 3.357 |
| -VINO..... | 21.286 | 23.394 | 20.935 | 25.866 | 23.916 | 19.249 | 26.411 | 22.809 | 30.535 | 20.756 |
| CONSUMI ALIMENTARI E BEVANDE..... | 489.011 | 498.543 | 518.870 | 561.297 | 530.785 | 582.105 | 630.808 | 582.945 | 690.989 | 460.081 |
| TABACCO..... | 28.261 | 31.913 | 31.375 | 31.056 | 29.878 | 22.896 | 36.304 | 29.588 | 36.387 | 29.443 |
| VESTITARIO E CALZATURE..... | 168.877 | 180.096 | 138.652 | 175.393 | 170.860 | 160.876 | 162.943 | 162.976 | 174.547 | 160.905 |
| -ARTICOLI CONFEZIONATI..... | 73.585 | 83.763 | 63.937 | 79.597 | 78.608 | 65.553 | 66.492 | 71.415 | 84.945 | 73.739 |
| -CALZATURE..... | 27.369 | 34.308 | 28.709 | 28.297 | 29.966 | 37.121 | 34.422 | 30.807 | 28.880 | 27.012 |
| ABITAZIONE..... | 221.972 | 229.433 | 253.682 | 277.047 | 250.620 | 241.638 | 249.213 | 263.517 | 242.951 | 241.282 |
| -AFFITTO E SUBAFFITTO..... | 81.395 | 61.904 | 77.856 | 55.986 | 63.879 | 90.364 | 55.278 | 55.027 | 50.187 | 64.264 |
| -VALORE LOCATIVO..... | 104.073 | 122.241 | 123.220 | 147.002 | 130.383 | 110.863 | 134.919 | 134.994 | 141.538 | 116.717 |
| -SPESE PER MANUTENZIONE E RIPARAZIONI..... | 2.620 | 4.131 | 5.223 | 14.756 | 8.536 | 13.538 | 8.050 | 28.780 | 9.143 | 15.612 |
| COMBUSTIBILI ED ENERGIA ELETRICA..... | 69.322 | 87.939 | 73.574 | 98.350 | 87.698 | 97.490 | 98.564 | 87.509 | 81.353 | 81.625 |
| -ENERGIA ELETRICA..... | 26.262 | 29.711 | 28.884 | 29.665 | 28.984 | 29.996 | 36.889 | 32.451 | 34.254 | 25.760 |
| -GAS..... | 24.506 | 21.238 | 23.121 | 25.325 | 25.003 | 18.968 | 21.960 | 22.171 | 21.564 | 23.010 |
| -KEROSENE ED ALTRI COMBUSTIBILI..... | 6.332 | 5.075 | 4.903 | 14.154 | 9.138 | 9.450 | 9.927 | 6.444 | 6.098 | 7.503 |
| -SPESE PER RISCALDAMENTO CENTRALE..... | 8.629 | 29.852 | 13.602 | 27.146 | 21.189 | 21.581 | 22.512 | 21.922 | 14.140 | 22.228 |

Segue Tav. 8 — Valore dei consumi delle famiglie distinte secondo la condizione socio-economica del capo famiglia, l'ampiezza e il tipo

Spesa media mensile per famiglia — Lire

Segue I — DIPENDENTI - DIRIGENTI E IMPIEGATI - TOTALE

| GRUPPI E CATEGORIE DI CONSUMO | 4 COMPONENTI | | | | | 5 COMPONENTI | | | 6 E PIÙ COMPONENTI | TOTALE |
|---|---|---|---|----------------|-----------|---|---------------|-----------|--------------------|-----------|
| | Due adulti e due bambini in età inferiore a 6 anni compiuti | Due adulti, un bambino in età inferiore a 6 anni compiuti e un bambino in età da 6 a 13 anni compiuti | Due adulti e due bambini in età da 6 a 13 anni compiuti | Quattro adulti | Totale | Due adulti e tre bambini in età da 6 a 13 anni compiuti | Cinque adulti | Totale | | |
| MOBILI, ARTICOLI DI ARREDAMENTO, APPARECCHI, UTENSILERIA E SERVIZI PER LA CASA..... | 103.081 | 124.443 | 112.331 | 122.068 | 118.814 | 101.892 | 129.971 | 121.076 | 136.779 | 115.379 |
| -MOBILI IN LEGNO..... | 7.102 | 18.341 | 21.341 | 26.359 | 18.770 | 4.522 | 20.751 | 21.648 | 7.691 | 19.675 |
| -LENZUOLA, COPERTE E ALTRA BLANCHERIA PER LA CASA..... | 3.645 | 15.763 | 2.196 | 3.901 | 5.338 | 2.683 | 4.075 | 3.062 | 7.652 | 4.317 |
| -PENSOLE, POSATE E ALTRE STOVIGLIE PER LA CASA..... | 3.502 | 3.668 | 2.986 | 4.107 | 3.989 | 5.209 | 6.189 | 4.312 | 6.452 | 4.372 |
| -CUCINE, STUPE, SCALDABAGNI..... | 1.493 | 3.446 | 1.837 | 614 | 1.550 | - | 150 | 850 | 1.542 | 1.848 |
| -FRIGORIFERI..... | - | - | - | 3.326 | 1.686 | 13.464 | 313 | 3.230 | - | 1.876 |
| -LAVATRICI..... | - | 901 | - | 863 | 550 | - | - | 98 | 5.658 | 1.572 |
| -LAVASTOVIGLIE..... | - | - | - | - | 635 | - | 288 | 378 | 2.575 | 457 |
| -DETERSIVI E DETERGENTI..... | 32.205 | 29.125 | 26.966 | 29.852 | 29.227 | 29.069 | 32.204 | 30.601 | 35.328 | 25.934 |
| -SERVIZI DOMESTICI..... | 6.007 | 4.415 | 8.090 | 2.330 | 5.370 | 1.223 | 2.901 | 4.802 | 8.837 | 5.593 |
| -LAVANDERIA E TINTORIA..... | 17.841 | 16.105 | 14.835 | 20.124 | 17.503 | 17.288 | 20.053 | 17.459 | 20.220 | 17.556 |
| SERVIZI SANITARI E SPESE PER LA SALUTE..... | 21.303 | 43.205 | 33.162 | 45.968 | 35.246 | 21.093 | 25.927 | 27.492 | 12.917 | 30.203 |
| -ONORARI MEDICI E SIMILI..... | 8.736 | 27.920 | 14.889 | 14.687 | 14.837 | 8.641 | 6.388 | 7.890 | 4.427 | 12.666 |
| -MEDICINALI..... | 6.333 | 6.810 | 5.090 | 6.569 | 5.981 | 3.483 | 6.515 | 6.897 | 4.162 | 5.337 |
| TRASPORTI E COMUNICAZIONI..... | 242.735 | 323.897 | 263.852 | 291.980 | 278.947 | 183.654 | 315.600 | 277.897 | 218.951 | 257.024 |
| -SCOOTERS E MOTOCICLETTE..... | - | - | 126 | - | 458 | - | - | - | - | 1.059 |
| -BICICLETTE..... | 69 | 1.892 | 716 | 161 | 619 | 8.025 | 214 | 647 | 1.091 | 609 |
| -ASSICURAZIONE VEICOLI..... | 21.340 | 26.391 | 19.885 | 29.115 | 25.202 | 20.619 | 12.281 | 24.514 | 9.890 | 21.683 |
| -BENZINA PER VEICOLI..... | 117.037 | 126.067 | 121.180 | 130.892 | 126.516 | 110.121 | 146.582 | 129.597 | 133.665 | 120.879 |
| -TRAM, AUTOBUS, TAXI..... | 3.678 | 7.815 | 7.012 | 16.300 | 10.465 | 2.440 | 14.131 | 11.786 | 15.635 | 9.468 |
| -TELEFONO..... | 14.003 | 12.922 | 16.719 | 18.690 | 17.537 | 14.388 | 29.966 | 20.704 | 13.100 | 17.140 |
| RICREAZIONE, SPETTACOLI, ISTRUZIONE E CULTURA..... | 108.865 | 140.147 | 124.855 | 133.310 | 135.476 | 167.613 | 169.934 | 155.832 | 120.078 | 121.123 |
| -GIORNALI E RIVISTE..... | 14.917 | 17.518 | 16.203 | 19.394 | 17.746 | 12.014 | 19.462 | 17.518 | 15.853 | 17.834 |
| -LIBRI..... | 7.930 | 10.830 | 15.423 | 17.456 | 16.129 | 8.266 | 29.235 | 27.106 | 16.055 | 13.320 |
| -TASSE SCOLASTICHE E ALTRE SPESE PER L'ISTRUZIONE..... | 4.977 | 10.214 | 10.702 | 14.747 | 12.124 | 16.622 | 26.831 | 15.233 | 10.460 | 8.701 |
| -APPARECCHI RADIO, TV, GIRADISCHI, REGISTRATORI, DISCHI, FONOCASSETTE..... | 10.548 | 6.898 | 11.480 | 11.269 | 11.483 | 27.126 | 21.070 | 16.792 | 11.299 | 11.955 |
| -MACCHINE FOTOCOPIATRICI, PELLICOLE..... | 9.369 | 5.766 | 4.011 | 8.939 | 7.275 | 4.508 | 8.499 | 7.821 | 7.456 | 8.383 |
| -ARTICOLI SPORTIVI E CAMPEGGIO..... | 1.273 | 1.264 | 5.559 | 1.564 | 2.239 | 2.103 | 2.769 | 5.286 | 685 | 2.044 |
| -PIANTE E FIORI..... | 10.986 | 10.462 | 8.839 | 10.206 | 10.186 | 11.045 | 13.565 | 12.700 | 10.424 | 10.624 |
| -GIOCATTOLE..... | 26.224 | 19.399 | 14.476 | 1.805 | 12.057 | 43.215 | 911 | 11.059 | 8.567 | 9.475 |
| -SERVIZI RICREATIVI..... | 10.389 | 15.088 | 22.846 | 30.702 | 23.575 | 21.888 | 34.243 | 22.335 | 20.383 | 20.874 |
| -ABBONAMENTI RADIO, TV..... | 2.026 | 4.679 | 5.301 | 5.422 | 4.740 | 4.073 | 4.943 | 5.442 | 3.795 | 4.139 |
| ALTRI BENI E SERVIZI..... | 206.524 | 177.243 | 220.544 | 305.031 | 249.874 | 121.523 | 321.723 | 248.920 | 260.217 | 238.309 |
| -DENARO DATO A PAGARE..... | 2.879 | 8.875 | 17.669 | 94.093 | 48.646 | 15.995 | 106.095 | 56.603 | 90.931 | 33.424 |
| -SAPONETTE E ARTICOLI IGIENICI..... | 26.019 | 22.650 | 20.365 | 23.129 | 23.006 | 12.139 | 29.746 | 21.600 | 24.877 | 23.106 |
| -BARBERE E PARRUCCHIERE..... | 30.067 | 30.679 | 31.119 | 41.576 | 34.426 | 18.982 | 43.519 | 35.004 | 29.845 | 35.205 |
| -BORSE E ARTICOLI IN PELLE..... | 3.813 | 2.880 | 3.967 | 3.817 | 3.816 | 192 | 2.718 | 1.886 | 2.213 | 3.142 |
| -ARGENTERIA, GIOIELLI, BIGIOTTERIA OROLOGI E SIMILI..... | 5.574 | 6.417 | 4.735 | 5.307 | 5.480 | 6.234 | 7.091 | 6.690 | 2.734 | 5.155 |
| -ARTICOLI DI CANCELLERIA..... | 4.554 | 9.395 | 12.089 | 9.563 | 10.109 | 12.599 | 7.389 | 10.167 | 9.811 | 7.156 |
| -ALBERGHI, PENSIONI, GITE E VIAGGI DI CUI: PASTI E CONSUMAZIONI FUORI CASA..... | 114.619 | 82.057 | 115.478 | 108.074 | 107.793 | 36.659 | 104.076 | 99.893 | 84.044 | 113.277 |
| CONSUMI NON ALIMENTARI..... | 170.940 | 1.338.316 | 1.252.027 | 1.480.203 | 1.357.413 | 1.118.675 | 1.510.179 | 1.374.807 | 1.284.180 | 1.275.293 |
| TOTALE CONSUMI..... | 1.659.951 | 1.836.859 | 1.770.897 | 2.041.500 | 1.888.198 | 1.700.780 | 2.140.987 | 1.957.752 | 1.975.169 | 1.735.374 |

Segue Tav. 8 — Valore dei consumi delle famiglie distinte secondo la condizione socio-economica del capo famiglia, l'ampiezza e il tipo

Spesa media mensile per famiglia — Lire
L — DIPENDENTI - OPERAI E ASSIMILATI - AGRICOLTURA

| GRUPPI E CATEGORIE DI CONSUMO | 1 COMPONENTE | | | 2 COMPONENTI | | | 3 COMPONENTI | | | |
|---|----------------------------|-------------------------|---------|--|---|---------|--|--|------------|---------|
| | In età inferiore a 65 anni | In età di 65 anni e più | Totale | Con capo famiglia in età inferiore a 65 anni | Con capo famiglia in età di 65 anni e più | Totale | Due adulti e un bambino in età inferiore a 6 anni compiuti | Due adulti e un bambino in età da 6 a 13 anni compiuti | Tre adulti | Totale |
| PANE E CEREALI..... | 30.391 | 14.822 | 29.551 | 42.238 | 32.057 | 41.743 | 52.685 | 40.326 | 55.423 | 53.054 |
| -PANE..... | 16.987 | 8.239 | 16.515 | 21.815 | 16.978 | 21.580 | 24.440 | 24.429 | 32.330 | 28.626 |
| -PASTA..... | 8.003 | 3.232 | 7.746 | 12.272 | 9.707 | 12.147 | 14.627 | 9.593 | 14.763 | 14.255 |
| CARNE..... | 73.997 | 32.515 | 71.756 | 126.908 | 72.012 | 124.243 | 127.933 | 106.859 | 120.903 | 122.265 |
| -CARNE BOVINA..... | 34.138 | 21.852 | 33.474 | 65.546 | 35.686 | 64.096 | 57.054 | 43.840 | 50.361 | 52.217 |
| -POLLAME..... | 13.142 | 2.783 | 12.582 | 15.787 | 3.321 | 15.182 | 20.059 | 34.010 | 23.820 | 23.209 |
| -ALTRE CARNI (ESCLUSI I SALUMI)..... | 13.354 | 1.159 | 12.695 | 21.743 | 24.471 | 21.876 | 27.598 | 15.276 | 26.516 | 26.013 |
| PESCE..... | 5.871 | 6.456 | 5.903 | 17.724 | 11.420 | 17.418 | 16.815 | 42.471 | 16.409 | 18.556 |
| OLII E GRASSI..... | 14.775 | 17.262 | 14.909 | 24.764 | 49.459 | 25.964 | 28.598 | 14.759 | 31.929 | 29.242 |
| -OLIO DI OLIVA E DI SEMI..... | 11.639 | 15.148 | 11.828 | 19.756 | 46.148 | 21.038 | 24.429 | 12.623 | 27.371 | 25.031 |
| LATTE, FORMAGGI E UOVA..... | 30.267 | 30.532 | 30.281 | 40.721 | 32.467 | 40.321 | 55.926 | 68.626 | 48.630 | 53.098 |
| -LATTE..... | 9.819 | 3.486 | 9.098 | 10.382 | 6.094 | 10.174 | 21.834 | 16.712 | 12.624 | 16.597 |
| -FORMAGGI..... | 14.899 | 24.032 | 15.392 | 21.510 | 20.939 | 21.483 | 25.678 | 45.187 | 26.809 | 27.776 |
| -UOVA..... | 5.949 | 3.014 | 5.791 | 8.829 | 5.434 | 8.664 | 8.414 | 6.727 | 9.197 | 8.725 |
| PATATE, FRUTTA E ORTAGGI..... | 24.728 | 14.138 | 24.156 | 46.154 | 33.499 | 45.539 | 56.077 | 49.746 | 54.655 | 54.810 |
| -FRUTTA FRESCA E SECCA..... | 11.435 | 7.065 | 11.199 | 21.420 | 13.598 | 21.040 | 25.438 | 22.913 | 25.380 | 25.165 |
| ZUCCHERO, CAFFE', THE, CACAO E ALTRI GENERI ALIMENTARI..... | 15.434 | 2.745 | 14.748 | 20.483 | 26.470 | 20.775 | 20.119 | 13.958 | 23.990 | 21.663 |
| -ZUCCHERO..... | 3.613 | 1.942 | 3.523 | 5.335 | 16.320 | 5.869 | 6.069 | 4.071 | 6.842 | 6.327 |
| -CAFFE', THE E SURROGATI..... | 9.669 | 497 | 9.173 | 11.186 | 8.440 | 11.053 | 9.461 | 8.798 | 15.068 | 12.379 |
| BEVANDE..... | 18.610 | 1.986 | 17.713 | 30.374 | 18.641 | 29.804 | 30.919 | 27.370 | 30.257 | 30.207 |
| -ACQUA MINERALE..... | 4.818 | - | 4.558 | 3.005 | - | 2.859 | 2.186 | 3.138 | 3.278 | 2.827 |
| -VINO..... | 13.474 | 1.986 | 12.854 | 19.566 | 18.641 | 19.521 | 15.548 | 20.597 | 21.850 | 19.292 |
| CONSUMI ALIMENTARI E BEVANDE..... | 214.073 | 120.456 | 209.017 | 349.366 | 276.025 | 345.807 | 389.072 | 364.115 | 382.196 | 382.895 |
| TABACCO..... | 14.731 | 2.657 | 14.079 | 19.340 | 17.762 | 19.263 | 22.677 | 23.138 | 27.616 | 25.198 |
| VESTIARIO E CALZATURE..... | 57.426 | 5.387 | 54.616 | 106.627 | 21.503 | 102.493 | 97.871 | 62.298 | 126.456 | 110.470 |
| -ARTICOLI COMPLEZIONATI..... | 23.748 | - | 22.466 | 40.556 | 7.894 | 38.970 | 30.784 | 22.131 | 61.416 | 46.540 |
| -CALZATURE..... | 15.184 | 1.600 | 14.451 | 17.459 | 2.116 | 16.714 | 21.700 | 11.906 | 18.144 | 19.196 |
| ABITAZIONE..... | 94.565 | 64.071 | 92.918 | 113.384 | 82.980 | 111.908 | 148.939 | 96.172 | 113.811 | 125.814 |
| -AFFITTO E SUBAFFITTO..... | 9.585 | 42.605 | 11.369 | 16.718 | 14.888 | 16.629 | 36.993 | 8.117 | 19.422 | 25.692 |
| -VALORE LOCATIVO..... | 66.571 | 21.466 | 64.135 | 88.422 | 55.250 | 86.811 | 83.186 | 85.561 | 85.012 | 83.873 |
| -SPESE PER MANUTENZIONE E RIPARAZIONI..... | 13.377 | - | 12.654 | 1.362 | - | 1.296 | 699 | - | 4.316 | 2.552 |
| COMBUSTIBILI ED ENERGIA ELETTRICA..... | 47.348 | - | 44.790 | 36.345 | 20.620 | 35.580 | 73.329 | 38.193 | 68.374 | 67.944 |
| -ENERGIA ELETTRICA..... | 25.695 | - | 24.307 | 16.038 | 19.097 | 16.186 | 20.607 | 17.484 | 16.130 | 18.234 |
| -GAS..... | 14.163 | - | 13.398 | 7.738 | 1.523 | 7.436 | 20.249 | 15.212 | 18.907 | 19.066 |
| -KEROSENE ED ALTRI COMBUSTIBILI..... | 330 | - | 312 | 76 | - | 72 | 2.183 | 4.858 | 7.987 | 5.454 |
| -SPESE PER RISCALDAMENTO CENTRALE..... | 5.715 | - | 5.406 | 7.777 | - | 7.399 | 1.039 | - | 183 | 500 |

Segue Tav. 8 — Valore dei consumi delle famiglie distinte secondo la condizione socio-economica del capo famiglia, l'ampiezza e il tipo

Spesa media mensile per famiglia — Lire

Segue L — DIPENDENTI - OPERAI E ASSIMILATI - AGRICOLTURA

| GRUPPI E CATEGORIE DI CONSUMO | 1 COMPONENTE | | | 2 COMPONENTI | | | 3 COMPONENTI | | | |
|---|----------------------------|-------------------------|---------|--|---|---------|--|--|------------|-----------|
| | In età inferiore a 65 anni | In età di 65 anni e più | Totale | Con capo famiglia in età inferiore a 65 anni | Con capo famiglia in età di 65 anni e più | Totale | Due adulti e un bambino in età inferiore a 6 anni compiuti | Due adulti e un bambino in età da 6 a 13 anni compiuti | Tre adulti | Totale |
| MOBILI, ARTICOLI DI ARREDAMENTO, APPARECCHI, UTENSILERIA E SERVIZI PER LA CASA..... | 46.985 | 4.733 | 44.703 | 73.571 | 40.941 | 71.988 | 113.118 | 69.343 | 68.735 | 85.553 |
| -MOBILI IN LEGNO..... | 13.515 | - | 12.785 | 2.475 | - | 2.355 | 3.122 | - | - | 1.204 |
| -LENZUOLA, COPERTE E ALTRA BIANCHERIA PER LA CASA..... | 802 | - | 759 | 2.593 | - | 2.467 | 1.617 | - | 11.953 | 5.945 |
| -PENTOLE, POSATE E ALTRE STOVIGLIE PER LA CASA..... | 1.957 | - | 1.852 | 4.860 | 1.269 | 4.686 | 4.693 | 2.267 | 2.153 | 3.135 |
| -CUCINE, STUPE, SCALDABAGNI..... | - | - | - | - | - | - | 34.767 | - | - | 13.408 |
| -FRIGORIFERI..... | 584 | - | 553 | - | - | - | 4.850 | - | - | 1.370 |
| -LAVATRICI..... | - | - | - | - | - | - | - | - | - | - |
| -LAVASTOVIGLIE..... | - | - | - | - | - | - | - | - | - | - |
| -DETERSIVI E DETERGENTI..... | 9.396 | - | 8.888 | 18.875 | 18.558 | 18.860 | 23.420 | 26.703 | 22.367 | 23.033 |
| -SERVIZI DOMESTICI..... | - | - | - | - | - | - | 2.929 | - | - | 1.129 |
| -LAVANDERIA E TINTORIA..... | 10.714 | - | 10.135 | 5.797 | 2.143 | 5.620 | 6.240 | 16.532 | 11.330 | 9.719 |
| SERVIZI SANITARI E SPESE PER LA SALUTE..... | 8.727 | 2.753 | 8.405 | 5.253 | 254 | 5.010 | 10.559 | 7.963 | 8.695 | 9.306 |
| -ONORARI MEDICI E SIMILI..... | 4.105 | - | 3.884 | 720 | - | 685 | 6.168 | 1.016 | 2.139 | 3.591 |
| -MEDICINALI..... | 2.242 | 2.753 | 2.270 | 2.047 | 254 | 1.960 | 3.548 | 6.947 | 3.292 | 3.664 |
| TRASPORTI E COMUNICAZIONI..... | 37.446 | - | 35.424 | 91.469 | 123.557 | 93.029 | 142.127 | 70.960 | 114.328 | 120.940 |
| -SCOOTERS E MOTOCICLETTE..... | - | - | - | - | - | - | - | - | - | - |
| -BICICLETTE..... | - | - | - | - | - | - | - | - | - | - |
| -ASSICURAZIONE VEICOLI..... | 110 | - | 104 | 15.662 | 74.537 | 18.522 | 3.835 | - | 12.758 | 8.226 |
| -BENZINA PER VEICOLI..... | 25.522 | - | 24.144 | 58.665 | 41.789 | 57.846 | 106.391 | 61.701 | 77.679 | 87.038 |
| -TRAIN, AUTOBUS, TAXI..... | 1.040 | - | 984 | 2.567 | - | 2.442 | 28 | 1.304 | 5.352 | 2.945 |
| -TELEFONO..... | 470 | - | 444 | 4.137 | 7.231 | 4.288 | 4.472 | 1.694 | 4.983 | 4.495 |
| RICREAZIONE, SPETTACOLI, ISTRUZIONE E CULTURA..... | 18.344 | 7.101 | 17.737 | 41.071 | 1.071 | 39.129 | 41.177 | 52.452 | 66.341 | 55.151 |
| -GIORNALI E RIVISTE..... | 3.096 | - | 2.929 | 4.541 | 1.071 | 4.373 | 4.730 | 5.525 | 5.397 | 5.119 |
| -LIBRI..... | 80 | - | 76 | 37 | - | 35 | 351 | 53 | 4.462 | 2.499 |
| -TASSE SCOLASTICHE E ALTRE SPESE PER L'ISTRUZIONE..... | - | - | - | 416 | - | 396 | 811 | - | 311 | 477 |
| -APPARECCHI RADIO, TV, GIRADISCHI, REGISTRATORI, DISCHI, FONOCASSETTE..... | 348 | - | 329 | 2.717 | - | 2.585 | 1.835 | 4.954 | 5.996 | 4.274 |
| -MACCHINE FOTOCOPIATRICE, PELLICOLE..... | - | - | - | 1.144 | - | 1.088 | 5.226 | 2.846 | 3.520 | 4.104 |
| -ARTICOLI SPORTIVI E CAMPEGGIO..... | - | - | - | 70 | - | 67 | 79 | - | - | 30 |
| -PIANTE E FIORI..... | 2.010 | 7.101 | 2.285 | 10.392 | - | 9.887 | 4.715 | 7.978 | 10.270 | 7.887 |
| -GIOCATTOLE..... | 394 | - | 373 | 5.460 | - | 5.195 | 7.647 | 15.367 | 895 | 4.650 |
| -SERVIZI RICREATIVI..... | 5.605 | - | 5.302 | 6.623 | - | 6.301 | 5.295 | 11.001 | 5.728 | 5.950 |
| -ABBONAMENTI RADIO, TV..... | - | - | - | 2.656 | - | 2.527 | 753 | - | 3.019 | 1.887 |
| ALTRI BENI E SERVIZI..... | 58.075 | 947 | 54.989 | 96.468 | 20.071 | 92.757 | 128.761 | 146.090 | 126.053 | 128.206 |
| -DENARO DATO AI FIGLI..... | 1.648 | - | 1.559 | 15.234 | - | 14.494 | 112 | 12.351 | 47.981 | 26.450 |
| -SAPONETTE E ARTICOLI IGIENICI..... | 7.145 | - | 6.759 | 9.112 | 13.352 | 9.318 | 10.542 | 17.184 | 14.702 | 13.246 |
| -BARBIERE E PARRUCCHIERE..... | 12.608 | - | 11.927 | 17.269 | 6.719 | 16.756 | 21.160 | 13.173 | 20.783 | 20.314 |
| -BORSE E ARTICOLI IN PELLE..... | 693 | - | 655 | 509 | - | 484 | 16.482 | - | 2.390 | 7.620 |
| -ARGENTERIA, GIOIELLI, BOUTOTTERIA OROLOGI E SIMILI..... | - | - | - | 128 | - | 122 | 349 | - | 828 | 572 |
| -ARTICOLI DI CANCELLERIA..... | 165 | - | 156 | 1.363 | - | 1.297 | 3.679 | 7.556 | 3.103 | 3.691 |
| -ALBERGHI, PENSIONI, GITE E VIAGGI..... | 31.496 | - | 29.795 | 45.423 | - | 43.217 | 57.042 | 93.844 | 27.699 | 44.144 |
| -DI CUI: PASTI E CONSUMAZIONI FUORI CASA..... | 31.340 | - | 29.647 | 44.566 | - | 42.401 | 56.596 | 93.844 | 26.705 | 43.447 |
| CONSUMI NON ALIMENTARI | 383.647 | 87.649 | 367.661 | 583.528 | 328.759 | 571.157 | 778.558 | 566.609 | 720.410 | 728.582 |
| TOTALE CONSUMI | 597.720 | 208.105 | 576.678 | 932.894 | 604.784 | 916.964 | 1.167.630 | 930.724 | 1.102.606 | 1.111.477 |

Segue Tav. 8 — Valore dei consumi delle famiglie distinte secondo la condizione socio-economica del capo famiglia, l'ampiezza e il tipo

Spesa media mensile per famiglia — Lire

Segue L — DIPENDENTI - OPERAI E ASSIMILATI - AGRICOLTURA

| GRUPPI E CATEGORIE DI CONSUMO | 4 COMPONENTI | | | | | 5 COMPONENTI | | | 6 E PIÙ COMPONENTI | TOTALE |
|--|---|---|---|----------------|---------|---|---------------|---------|-----------------------|---------|
| | Due adulti e due bambini in età inferiore a 6 anni compiuti | Due adulti, un bambino in età inferiore a 6 anni compiuti e un bambino in età da 6 a 13 anni compiuti | Due adulti e due bambini in età da 6 a 13 anni compiuti | Quattro adulti | Totale | Due adulti e tre bambini in età da 6 a 13 anni compiuti | Cinque adulti | Totale | | |
| PANE E CEREALI..... | 75.532 | 63.462 | 64.429 | 75.338 | 70.815 | 83.115 | 82.891 | 83.737 | 87.392 | 65.040 |
| -PANE..... | 36.353 | 30.212 | 36.992 | 43.756 | 38.170 | 38.115 | 48.108 | 47.470 | 51.557 | 36.084 |
| -PASTA..... | 21.475 | 16.662 | 15.029 | 20.283 | 19.354 | 26.307 | 20.223 | 23.729 | 22.505 | 17.697 |
| CARNE..... | 143.988 | 130.481 | 147.099 | 189.446 | 155.674 | 121.007 | 166.127 | 172.997 | 164.036 | 142.327 |
| -CARNE BOVINA..... | 80.511 | 56.154 | 66.295 | 80.686 | 70.510 | 58.759 | 63.676 | 75.669 | 67.426 | 63.315 |
| -POLLANE..... | 17.362 | 30.027 | 25.325 | 35.270 | 27.829 | 26.207 | 32.839 | 33.934 | 31.879 | 25.731 |
| -ALTRE CARNI (ESCLUSI I SALUMI)..... | 28.766 | 24.833 | 33.872 | 42.455 | 32.544 | 21.790 | 41.829 | 35.977 | 37.862 | 29.712 |
| PESCE..... | 24.212 | 24.321 | 19.024 | 19.267 | 21.520 | 22.508 | 20.628 | 26.202 | 24.353 | 20.344 |
| OLII E GRASSI..... | 27.184 | 26.471 | 24.529 | 30.534 | 27.954 | 37.146 | 25.711 | 37.174 | 45.094 | 31.131 |
| -OLIO DI OLIVA E DI SEMI..... | 22.954 | 22.366 | 19.766 | 22.776 | 22.002 | 34.893 | 19.059 | 32.272 | 37.896 | 25.852 |
| LATTE, FORMAGGI* E UOVA..... | 76.154 | 70.132 | 57.931 | 66.242 | 63.323 | 72.543 | 61.901 | 74.195 | 79.278 | 60.062 |
| -LATTE..... | 30.060 | 30.860 | 24.258 | 21.384 | 23.318 | 37.136 | 20.960 | 24.165 | 29.784 | 20.388 |
| -FORMAGGI..... | 35.040 | 30.076 | 24.569 | 34.234 | 29.743 | 23.555 | 31.047 | 34.290 | 33.936 | 28.569 |
| -UOVA..... | 11.054 | 9.196 | 9.104 | 10.624 | 10.262 | 11.852 | 9.894 | 15.740 | 15.558 | 11.105 |
| PATATE, FRUTTA E ORTAGGI..... | 69.222 | 44.737 | 58.180 | 63.149 | 58.262 | 71.627 | 68.951 | 70.642 | 81.115 | 58.889 |
| -FRUTTA FRESCA E SECCA..... | 28.306 | 21.870 | 27.096 | 31.741 | 28.101 | 32.930 | 29.802 | 34.751 | 34.528 | 27.358 |
| ZUCCHERO, CAFFÈ*, THE, CACAO E ALTRI GENERI ALIMENTARI..... | 36.223 | 26.883 | 24.086 | 26.193 | 26.756 | 42.100 | 26.504 | 31.784 | 32.518 | 25.740 |
| -ZUCCHERO..... | 10.281 | 7.436 | 8.077 | 6.997 | 7.555 | 6.612 | 6.765 | 8.135 | 8.469 | 7.013 |
| -CAFFÈ*, THE E SURROGATI..... | 17.787 | 13.192 | 10.545 | 14.875 | 13.969 | 11.934 | 13.836 | 16.307 | 16.727 | 13.715 |
| BEVANDE..... | 25.811 | 25.452 | 30.576 | 32.152 | 29.957 | 20.190 | 47.283 | 33.186 | 29.181 | 29.376 |
| -ACQUA MINERALE..... | 1.505 | 366 | 3.135 | 1.099 | 1.779 | - | 1.126 | 3.190 | 213 | 2.315 |
| -VINO..... | 17.283 | 18.105 | 20.749 | 24.633 | 22.230 | 12.008 | 30.035 | 23.272 | 25.996 | 21.317 |
| CONSUMI ALIMENTARI E BEVANDE..... | 478.326 | 411.939 | 425.854 | 502.321 | 454.261 | 470.236 | 499.996 | 529.917 | 542.967 | 432.909 |
| TABACCO..... | 33.006 | 17.030 | 21.406 | 35.931 | 27.659 | 22.995 | 21.791 | 26.992 | 27.882 | 24.975 |
| VESTITARIO E CALZATURE..... | 81.631 | 119.783 | 124.171 | 160.134 | 127.205 | 69.752 | 140.178 | 125.478 | 118.900 | 113.315 |
| -ARTICOLI CONFEZIONATI..... | 28.215 | 55.838 | 54.902 | 85.164 | 59.452 | 27.843 | 70.346 | 55.211 | 48.862 | 48.974 |
| -CALZATURE..... | 18.875 | 14.106 | 29.323 | 26.623 | 22.150 | 16.812 | 23.918 | 22.852 | 17.983 | 19.702 |
| ABITAZIONE..... | 93.352 | 101.295 | 135.875 | 140.925 | 124.404 | 110.499 | 110.649 | 138.837 | 125.446 | 123.048 |
| -AFFITTO E SUBAFFITTO..... | 41.348 | 48.386 | 21.461 | 42.781 | 36.908 | 33.905 | 29.271 | 23.837 | 20.439 | 25.399 |
| -VALORE LOCATIVO..... | 42.114 | 43.977 | 95.982 | 83.793 | 75.552 | 71.051 | 77.389 | 89.619 | 90.107 | 82.232 |
| -SPESE PER MANUTENZIONE E RIPARAZIONI..... | - | 717 | - | 3.997 | 1.286 | - | - | 13.540 | 10.009 | 5.789 |
| COMBUSTIBILI ED ENERGIA ELETRICA..... | 33.309 | 43.435 | 59.853 | 58.920 | 48.803 | 23.212 | 47.797 | 61.705 | 65.123 | 55.430 |
| -ENERGIA ELETTRICA..... | 20.846 | 13.124 | 27.235 | 21.647 | 20.824 | 19.348 | 22.636 | 24.810 | 19.201 | 20.377 |
| -GAS..... | 6.533 | 12.961 | 9.592 | 13.827 | 11.858 | 3.864 | 7.526 | 15.929 | 14.800 | 14.026 |
| -KEROSENE ED ALTRI COMBUSTIBILI..... | 320 | - | 8.951 | 17.576 | 7.579 | - | 1.043 | 462 | 1.634 | 3.578 |
| -SPESE PER RISCALDAMENTO CENTRALE..... | 3.160 | 3.027 | - | 5.870 | 2.878 | - | 2.231 | 682 | 5.974 | 3.305 |

Segue Tav. 8 — Valore dei consumi delle famiglie distinte secondo la condizione socio-economica del capo famiglia, l'ampiezza e il tipo

Spesa media mensile per famiglia — Lire

Segue L — DIPENDENTI - OPERAI E ASSIMILATI - AGRICOLTURA

| GRUPPI E CATEGORIE DI CONSUMO | 4 COMPONENTI | | | | | 5 COMPONENTI | | | 6 E PIÙ COMPONENTI | TOTALE |
|---|---|---|---|----------------|-----------|---|---------------|-----------|--------------------|-----------|
| | Due adulti e due bambini in età inferiore a 6 anni compiuti | Due adulti, un bambino in età inferiore a 6 anni compiuti e un bambino in età da 6 a 13 anni compiuti | Due adulti e due bambini in età da 6 a 13 anni compiuti | Quattro adulti | Totale | Due adulti e tre bambini in età da 6 a 13 anni compiuti | Cinque adulti | Totale | | |
| MOBILI, ARTICOLI DI ARREDAMENTO, APPARECCHI, UTENSILERIA E SERVIZI PER LA CASA..... | 55.281 | 45.871 | 58.906 | 88.056 | 70.894 | 58.524 | 66.595 | 82.339 | 79.021 | 74.988 |
| -MOBILI IN LEGNO..... | - | - | - | 4.626 | 8.586 | - | - | 7.954 | 201 | 5.214 |
| -LENZUOLA, COPERTE E ALTRA BIANCHERIA PER LA CASA..... | 292 | 1.359 | 3.656 | 10.498 | 5.048 | 6.474 | 4.042 | 3.580 | 1.940 | 4.042 |
| -PENTOLE, POSATE E ALTRE STOVIGLIE PER LA CASA..... | 1.505 | 1.183 | 7.263 | 6.443 | 4.210 | 827 | - | 3.524 | 3.467 | 3.630 |
| -CUCINE, STUPE, SCALDABAGNI..... | - | 4.848 | - | - | 714 | - | 274 | 50 | 1.167 | 3.124 |
| -FRIGORIFERI..... | - | - | - | - | - | - | - | - | - | 426 |
| -LAVATRICI..... | - | - | - | - | - | - | - | - | 19.133 | 3.098 |
| -LAVASTOVIGLIE..... | - | - | - | - | - | - | - | - | - | - |
| -DETERSIVI E DETERGENTI..... | 31.105 | 20.461 | 24.129 | 36.408 | 27.931 | 36.207 | 28.382 | 29.259 | 26.801 | 24.318 |
| -SERVIZI DOMESTICI..... | - | - | - | - | - | - | - | 502 | - | 308 |
| -LAVANDERIA E TINTORIA..... | 3.803 | 1.720 | 3.899 | 11.629 | 5.791 | 3.560 | 6.671 | 13.534 | 6.501 | 8.244 |
| SERVIZI SANITARI E SPESE PER LA SALUTE..... | 3.519 | 6.742 | 8.390 | 12.936 | 7.838 | 5.060 | 12.665 | 11.299 | 9.472 | 8.645 |
| -ONORARI MEDICI E SIMILI..... | 1.259 | 2.257 | 229 | 1.416 | 1.111 | 1.110 | 9.853 | 2.515 | 3.434 | 2.384 |
| -MEDICINALI..... | 2.260 | 1.724 | 799 | 6.222 | 2.967 | 183 | 2.484 | 4.507 | 4.212 | 3.372 |
| TRASPORTI E COMUNICAZIONI..... | 126.861 | 87.483 | 119.685 | 182.033 | 130.547 | 72.469 | 307.726 | 161.462 | 279.631 | 145.309 |
| -SCOOTERS E MOTOCICLETTE..... | - | - | - | 2.714 | 802 | - | - | - | - | 222 |
| -BICICLETTE..... | - | - | 1.976 | - | 369 | - | - | - | - | 102 |
| -ASSICURAZIONE VEICOLI..... | - | 695 | 11.582 | 25.575 | 11.852 | - | 16.839 | 6.971 | 14.629 | 10.657 |
| -BENZINA PER VEICOLI..... | 112.621 | 76.369 | 82.857 | 124.431 | 94.381 | 53.703 | 98.101 | 85.839 | 85.693 | 80.040 |
| -TRAN, AUTOBUS, TAXI..... | - | 1.843 | 95 | 9.064 | 4.014 | - | 8.201 | 3.794 | 6.796 | 3.777 |
| -TELEFONO..... | 147 | 2.494 | - | 8.161 | 4.862 | - | 2.353 | 3.622 | 2.825 | 3.837 |
| RICREAZIONE, SPETTACOLI, ISTRUZIONE E CULTURA..... | 26.492 | 40.265 | 40.498 | 91.426 | 56.766 | 34.724 | 96.797 | 57.548 | 62.264 | 52.158 |
| -GIORNALI E RIVISTE..... | 3.876 | 2.921 | 3.673 | 9.395 | 6.480 | 13.724 | 5.818 | 5.618 | 5.180 | 5.316 |
| -LIBRI..... | - | 4.071 | 4.981 | 4.841 | 4.266 | - | 1.700 | 2.536 | 4.087 | 2.757 |
| -TASSE SCOLASTICHE E ALTRE SPESE PER L'ISTRUZIONE..... | - | - | 450 | 956 | 2.063 | - | - | 821 | 2.386 | 1.230 |
| -APPARECCHI RADIO, TV, GIRADISCHI, REGISTRATORI, DISCHI, FONOCASSETTE..... | - | 1.035 | 1.881 | 6.839 | 4.111 | 11.347 | 28.492 | 7.382 | 3.480 | 4.061 |
| -MACCHINE FOTOCINEMATOGRAFICHE, PELLICOLE..... | 3.610 | 1.361 | 944 | 2.832 | 2.169 | 1.133 | 1.781 | 2.830 | 3.179 | 2.523 |
| -ARTICOLI SPORTIVI E CAMPEGGIO..... | - | - | - | - | - | - | - | 246 | 1.823 | 348 |
| -PIANTE E FIORI..... | 553 | 4.322 | 5.136 | 8.842 | 5.495 | - | 11.837 | 9.246 | 6.298 | 6.968 |
| -GIOCATTOLI..... | 9.621 | 12.505 | 8.700 | 273 | 6.376 | 7.529 | 558 | 5.161 | 9.373 | 5.692 |
| -SERVIZI RICREATIVI..... | 1.881 | 9.357 | 4.338 | 35.820 | 14.468 | 991 | 2.523 | 3.485 | 12.927 | 9.043 |
| -ABBONAMENTI RADIO, TV..... | 3.410 | 3.527 | - | 2.147 | 1.874 | - | 1.033 | 567 | 5.718 | 2.223 |
| ALTRI BENI E SERVIZI..... | 57.044 | 53.656 | 76.595 | 273.035 | 129.978 | 109.863 | 137.438 | 114.920 | 138.238 | 118.032 |
| -DENARO DATO AI FIGLI..... | 2.813 | 5.816 | 12.712 | 133.045 | 49.324 | 13.525 | 62.172 | 40.418 | 44.208 | 34.370 |
| -SAPONETTE E ARTICOLI IGIENICI..... | 18.167 | 11.979 | 11.937 | 24.531 | 16.200 | 19.577 | 11.542 | 14.000 | 13.064 | 13.151 |
| -BARBIERE E PARRUCCHIERE..... | 16.005 | 12.582 | 14.321 | 30.302 | 18.532 | 26.524 | 19.414 | 24.144 | 17.817 | 18.904 |
| -BORSE E ARTICOLI IN PELLE..... | - | - | 1.139 | 1.693 | 826 | - | - | 795 | 364 | 2.074 |
| -ARGENTERIA, GIOIELLI, BOUTOTTERIA OROLOGI E SIMILI..... | - | - | - | 798 | 529 | - | 1.985 | 363 | 99 | 350 |
| -ARTICOLI DI CANCELLERIA..... | 3.740 | 4.158 | 9.001 | 5.182 | 6.967 | 3.575 | 9.798 | 6.386 | 10.013 | 5.465 |
| -ALBERGHI, PENSIONI, GITE E VIAGGI | 8.757 | 10.826 | 21.528 | 70.133 | 30.872 | 30.136 | 25.438 | 24.866 | 47.290 | 36.702 |
| -DI CUI: PASTI E CONSUMAZIONI FUORI CASA..... | 8.757 | 10.826 | 21.528 | 50.128 | 24.821 | 30.136 | 25.438 | 24.866 | 25.847 | 31.303 |
| CONSUMI NON ALIMENTARI | 510.495 | 515.560 | 645.379 | 1.043.396 | 724.094 | 507.098 | 941.636 | 780.580 | 905.977 | 715.900 |
| TOTALE CONSUMI | 988.821 | 927.499 | 1.071.233 | 1.545.717 | 1.178.355 | 977.334 | 1.441.632 | 1.310.497 | 1.448.944 | 1.148.809 |

Segue Tav. 8 — Valore dei consumi delle famiglie distinte secondo la condizione socio-economica del capo famiglia, l'ampiezza e il tipo

Spesa media mensile per famiglia — Lire
M — DIPENDENTI - OPERAI E ASSIMILATI - INDUSTRIA

| GRUPPI E CATEGORIE DI CONSUMO | 1 COMPONENTE | | | 2 COMPONENTI | | | 3 COMPONENTI | | | |
|--|-------------------------------------|----------------------------------|---------|--|---|---------|---|---|---------------|---------|
| | In età inferiore a 65 anni | In età di 65 anni e più | Totale | Con capo famiglia in età inferiore a 65 anni | Con capo famiglia in età di 65 anni e più | Totale | Due adulti e un bam- bino in età inferiore a 6 anni compiuti | Due adulti e un bam- bino in età da 6 a 13 anni compiuti | Tre adulti | Totale |
| PANE E CEREALI..... | 24.841 | - | 24.833 | 42.265 | 33.931 | 42.183 | 48.600 | 52.154 | 56.592 | 52.910 |
| -PANE..... | 12.870 | - | 12.866 | 22.834 | 19.237 | 22.799 | 25.142 | 28.848 | 31.236 | 28.561 |
| -PASTA..... | 6.519 | - | 6.517 | 9.951 | 7.584 | 9.927 | 12.111 | 11.486 | 13.987 | 12.832 |
| CARNE..... | 64.345 | - | 64.327 | 110.880 | 89.964 | 110.675 | 136.063 | 141.466 | 159.931 | 147.314 |
| -CARNE BOVINA..... | 29.213 | - | 29.204 | 55.698 | 56.176 | 55.703 | 67.918 | 71.149 | 77.828 | 72.990 |
| -POLLAME..... | 8.892 | - | 8.890 | 16.502 | 11.585 | 16.454 | 20.699 | 23.444 | 24.674 | 22.996 |
| -ALTRE CARNI (ESCLUSI I SALUMI)..... | 9.107 | - | 9.104 | 16.768 | 13.129 | 16.732 | 22.912 | 20.407 | 25.809 | 23.471 |
| PESCE..... | 4.751 | - | 4.750 | 10.667 | 8.002 | 10.641 | 14.896 | 14.605 | 15.098 | 14.885 |
| OLII E GRASSI..... | 16.540 | - | 16.535 | 26.372 | 28.562 | 26.394 | 30.701 | 28.543 | 35.937 | 32.312 |
| -OLIO DI OLIVA E DI SEMI..... | 12.449 | - | 12.445 | 19.394 | 23.564 | 19.435 | 23.331 | 20.991 | 27.005 | 24.264 |
| LATTE, FORMAGGI E UOVA..... | 30.115 | - | 30.107 | 49.045 | 31.386 | 48.872 | 56.473 | 61.503 | 63.332 | 60.616 |
| -LATTE..... | 8.690 | - | 8.688 | 14.364 | 12.022 | 14.341 | 21.463 | 17.880 | 18.328 | 19.476 |
| -FORMAGGI..... | 17.025 | - | 17.020 | 28.354 | 14.821 | 28.222 | 27.904 | 35.394 | 36.236 | 33.108 |
| -UOVA..... | 4.400 | - | 4.399 | 6.327 | 4.543 | 6.309 | 7.106 | 8.229 | 8.768 | 8.032 |
| PATATE, FRUTTA E ORTAGGI..... | 27.565 | - | 27.558 | 52.150 | 42.829 | 52.059 | 53.708 | 58.124 | 65.867 | 59.660 |
| -FRUTTA FRESCA E SECCA..... | 14.897 | - | 14.893 | 28.345 | 19.214 | 28.256 | 27.457 | 29.765 | 33.279 | 30.381 |
| ZUCCHERO, CAFFE', THE, CACAO E ALTRI GENERI ALIMENTARI..... | 13.189 | - | 13.185 | 23.741 | 14.957 | 23.655 | 27.231 | 26.992 | 30.506 | 28.562 |
| -ZUCCHERO..... | 3.230 | - | 3.229 | 5.088 | 1.994 | 5.058 | 6.105 | 5.582 | 6.283 | 6.081 |
| -CAFFE', THE E SURROGATI..... | 7.699 | - | 7.697 | 13.342 | 11.222 | 13.321 | 14.114 | 14.284 | 16.728 | 15.239 |
| BEVANDE..... | 22.256 | - | 22.248 | 26.277 | 18.979 | 26.207 | 29.919 | 37.059 | 41.543 | 36.317 |
| -ACQUA MINERALE..... | 1.115 | - | 1.114 | 2.763 | - | 2.736 | 3.265 | 2.168 | 3.538 | 3.099 |
| -VINO..... | 16.426 | - | 16.421 | 18.850 | 11.716 | 18.781 | 20.091 | 27.319 | 31.119 | 26.295 |
| CONSUMI ALIMENTARI E BEVANDE..... | 203.602 | - | 203.543 | 341.397 | 268.610 | 340.686 | 397.591 | 420.446 | 468.806 | 432.576 |
| TABACCO..... | 28.876 | - | 28.868 | 25.106 | 11.460 | 24.973 | 28.406 | 27.727 | 27.589 | 27.772 |
| VESTIARIO E CALZATURE..... | 76.495 | - | 76.473 | 114.631 | 63.193 | 114.129 | 133.503 | 119.757 | 139.722 | 132.366 |
| -ARTICOLI CONFEZIONATI..... | 39.691 | - | 39.680 | 42.860 | 40.127 | 42.834 | 58.356 | 43.707 | 65.261 | 57.501 |
| -CALZATURE..... | 14.830 | - | 14.826 | 18.877 | 9.575 | 18.786 | 20.939 | 22.794 | 22.701 | 22.076 |
| ABITAZIONE..... | 122.430 | 170.000 | 122.444 | 165.236 | 126.907 | 164.862 | 164.509 | 178.625 | 176.092 | 172.216 |
| -AFFITTO E SUBAFFITTO..... | 40.323 | 140.000 | 40.351 | 48.801 | - | 48.325 | 65.832 | 48.058 | 37.179 | 49.932 |
| -VALORE LOCATIVO..... | 50.105 | - | 50.091 | 84.365 | 115.128 | 84.665 | 73.486 | 88.650 | 95.039 | 85.550 |
| -SPESE PER MANUTENZIONE E RIPARAZIONI..... | 11.931 | - | 11.928 | 11.666 | - | 11.552 | 5.957 | 22.849 | 22.161 | 16.586 |
| COMBUSTIBILI ED ENERGIA ELETRICA..... | 52.477 | 70.000 | 52.483 | 70.179 | 24.570 | 69.733 | 69.896 | 82.256 | 81.333 | 77.513 |
| -ENERGIA ELETTRICA..... | 16.845 | - | 16.840 | 17.853 | 15.161 | 17.826 | 21.829 | 19.958 | 20.812 | 21.057 |
| -GAS..... | 11.543 | - | 11.540 | 25.487 | 7.049 | 25.307 | 25.563 | 20.975 | 30.256 | 26.381 |
| -KEROSENE ED ALTRI COMBUSTIBILI..... | 5.845 | - | 5.844 | 12.820 | - | 12.695 | 5.623 | 12.518 | 8.805 | 8.511 |
| -SPESE PER RISCALDAMENTO CENTRALE..... | 13.535 | 70.000 | 13.551 | 8.877 | - | 8.790 | 13.578 | 20.252 | 18.638 | 17.260 |

Segue Tav. 8 — Valore dei consumi delle famiglie distinte secondo la condizione socio-economica del capo famiglia, l'ampiezza e il tipo

Spesa media mensile per famiglia — Lire
Segue M — DIPENDENTI - OPERAI E ASSIMILATI - INDUSTRIA

| GRUPPI E CATEGORIE DI CONSUMO | 1 COMPONENTE | | | 2 COMPONENTI | | | 3 COMPONENTI | | | |
|---|----------------------------|-------------------------|---------|--|---|-----------|--|--|------------|-----------|
| | In età inferiore a 65 anni | In età di 65 anni e più | Totale | Con capo famiglia in età inferiore a 65 anni | Con capo famiglia in età di 65 anni e più | Totale | Due adulti e un bambino in età inferiore a 6 anni compiuti | Due adulti e un bambino in età da 6 a 13 anni compiuti | Tre adulti | Totale |
| MOBILI, ARTICOLI DI ARREDAMENTO, APPARECCHI, UTENSILERIA E SERVIZI PER LA CASA..... | 46.737 | - | 46.725 | 120.690 | 57.796 | 120.076 | 131.369 | 114.887 | 96.790 | 112.657 |
| -MOBILI IN LEGNO..... | 987 | - | 986 | 47.305 | - | 46.843 | 51.188 | 39.320 | 6.916 | 29.759 |
| -LENZUOLA, COPERTE E ALTRA BIANCHERIA PER LA CASA..... | 2.872 | - | 2.871 | 2.577 | 755 | 2.559 | 2.469 | 7.230 | 4.910 | 4.563 |
| -PENTOLE, POSATE E ALTRE STOVIGLIE PER LA CASA..... | 1.538 | - | 1.538 | 5.500 | - | 5.446 | 5.261 | 3.498 | 3.475 | 4.077 |
| -CUCINE, STUPE, SCALDABAGNI..... | 333 | - | 333 | 537 | - | 531 | 282 | 1.202 | 375 | 532 |
| -FRIGORIFER..... | - | - | - | 2.817 | - | 2.790 | 950 | 76 | 888 | 715 |
| -LAVATRICI..... | 3.114 | - | 3.113 | 1.720 | - | 1.703 | 928 | 187 | 3.046 | 1.624 |
| -LAVASTOVIGLIE..... | - | - | - | - | - | - | - | - | - | - |
| -DETERSIVI E DETERGENTI..... | 11.665 | - | 11.662 | 21.180 | 33.226 | 21.298 | 28.124 | 25.162 | 27.670 | 27.206 |
| -SERVIZI DOMESTICI..... | 750 | - | 750 | 72 | - | 71 | 580 | 409 | 35 | 310 |
| -LAVANDERIA E TINTORIA..... | 16.782 | - | 16.778 | 13.743 | 12.631 | 13.733 | 11.609 | 10.216 | 13.971 | 12.291 |
| SERVIZI SANITARI E SPESE PER LA SALUTE..... | 3.908 | - | 3.907 | 17.603 | 19.688 | 17.623 | 14.160 | 22.650 | 25.700 | 20.898 |
| -ONORARI MEDICI E SIMILI..... | 1.294 | - | 1.294 | 3.756 | 1.259 | 3.732 | 6.824 | 12.321 | 7.524 | 8.337 |
| -MEDICINALI..... | 1.640 | - | 1.639 | 5.170 | 5.602 | 5.174 | 5.058 | 5.144 | 6.418 | 5.604 |
| TRASPORTI E COMUNICAZIONI..... | 143.828 | - | 143.787 | 229.197 | 31.249 | 227.266 | 229.573 | 179.464 | 234.535 | 219.327 |
| -SCOOTERS E MOTOCICLETTE..... | - | - | - | 486 | - | 481 | 344 | - | 7.774 | 3.332 |
| -BICICLETTE..... | 4.312 | - | 4.311 | 564 | - | 559 | 526 | 386 | 504 | 481 |
| -ASSICURAZIONE VEICOLI..... | 11.217 | - | 11.214 | 12.550 | - | 12.428 | 24.431 | 19.610 | 15.989 | 19.642 |
| -BENZINA PER VEICOLI..... | 69.976 | - | 69.956 | 99.214 | 26.952 | 98.509 | 112.483 | 103.677 | 113.194 | 110.503 |
| -TRAM, AUTOBUS, TAXI..... | 4.810 | - | 4.808 | 5.507 | 284 | 5.456 | 2.837 | 5.701 | 11.617 | 7.128 |
| -TELEFONO..... | 2.522 | - | 2.522 | 7.689 | 2.633 | 7.639 | 6.198 | 8.644 | 12.940 | 9.506 |
| RICREAZIONE, SPETTACOLI, ISTRUZIONE E CULTURA..... | 44.757 | - | 44.744 | 66.127 | 14.960 | 65.626 | 83.711 | 105.254 | 80.228 | 86.904 |
| -GIORNALI E RIVISTE..... | 8.244 | - | 8.242 | 10.942 | 6.857 | 10.902 | 10.425 | 12.501 | 12.792 | 11.843 |
| -LIBRI..... | 482 | - | 482 | 1.617 | - | 1.601 | 2.436 | 9.757 | 6.971 | 6.007 |
| -TASSE SCOLASTICHE E ALTRE SPESE PER L'ISTRUZIONE..... | - | - | - | 596 | - | 590 | 3.925 | 3.651 | 2.021 | 3.091 |
| -APPARECCHI RADIO, TV, GIRADISCHI, REGISTRATORI, DISCHI, FONOCASSETTE..... | 7.011 | - | 7.009 | 7.259 | - | 7.188 | 6.562 | 8.117 | 7.443 | 7.274 |
| -MACCHINE FOTOCINEMATOGRAFICHE, PELLICOLE..... | 3.673 | - | 3.672 | 2.454 | - | 2.430 | 8.164 | 10.446 | 4.983 | 7.342 |
| -ARTICOLI SPORTIVI E CANPEGGIO..... | - | - | - | 1.591 | - | 1.576 | 759 | 589 | 386 | 560 |
| -PIANTE E FIORI..... | 4.649 | - | 4.647 | 9.247 | 923 | 9.166 | 9.890 | 7.486 | 8.947 | 8.933 |
| -GIOCATTOLE..... | 773 | - | 773 | 5.789 | - | 5.732 | 16.768 | 11.813 | 1.692 | 9.280 |
| -SERVIZI RICREATIVI..... | 17.059 | - | 17.054 | 13.334 | - | 13.203 | 9.666 | 14.636 | 18.659 | 14.475 |
| -ABBONAMENTI RADIO, TV..... | 789 | - | 789 | 3.603 | 1.078 | 3.578 | 3.639 | 3.591 | 2.684 | 3.206 |
| ALTRI BENI E SERVIZI..... | 178.390 | 356.500 | 178.442 | 146.022 | 33.464 | 144.922 | 163.921 | 183.497 | 201.797 | 183.383 |
| -DENARO DATO AI FIGLI..... | 6.925 | - | 6.923 | 10.888 | - | 10.782 | 2.527 | 18.771 | 57.973 | 29.365 |
| -SAPONETTE E ARTICOLI IGIENICI..... | 10.479 | - | 10.476 | 14.738 | 3.938 | 14.632 | 20.648 | 15.302 | 18.473 | 18.390 |
| -BARBIERE E PARRUCCHIERE..... | 20.741 | - | 20.735 | 29.821 | 15.961 | 29.685 | 26.584 | 27.333 | 32.428 | 29.063 |
| -BORSE E ARTICOLI IN PELLE..... | 897 | - | 897 | 1.995 | - | 1.975 | 2.144 | 1.370 | 2.981 | 2.294 |
| -ARGENTERIA, GIOIELLI, BIGIOTTERIA OROLOGI E SIMILI..... | 1.043 | - | 1.043 | 3.336 | - | 3.303 | 5.837 | 4.018 | 3.552 | 4.427 |
| -ARTICOLI DI CANCELLERIA..... | 527 | - | 527 | 1.552 | - | 1.537 | 2.929 | 11.584 | 3.951 | 5.411 |
| -ALBERGHI, PENSIONI, GITE E VIAGGI..... | 114.242 | 356.500 | 114.311 | 69.377 | 8.185 | 68.780 | 82.174 | 89.429 | 68.326 | 77.616 |
| -DI CUI: PASTI E CONSUMAZIONI FUORI CASA..... | 112.918 | 356.500 | 112.988 | 67.414 | 8.185 | 66.836 | 75.922 | 70.487 | 61.270 | 68.136 |
| CONSUMI NON ALIMENTARI..... | 697.898 | 596.500 | 697.873 | 954.791 | 383.287 | 949.210 | 1.019.048 | 1.014.117 | 1.063.786 | 1.033.036 |
| TOTALE CONSUMI..... | 901.500 | 596.500 | 901.416 | 1.296.188 | 651.897 | 1.289.896 | 1.416.639 | 1.434.563 | 1.532.592 | 1.465.612 |

Segue Tav. 8 — Valore dei consumi delle famiglie distinte secondo la condizione socio-economica del capo famiglia, l'ampiezza e il tipo

Spesa media mensile per famiglia — Lire
Segue M — DIPENDENTI - OPERAI E ASSIMILATI - INDUSTRIA

| GRUPPI E CATEGORIE DI CONSUMO | 4 COMPONENTI | | | | | 5 COMPONENTI | | | 6 E PIÙ COMPONENTI | TOTALE |
|--|---|---|---|----------------|---------|---|---------------|---------|--------------------|---------|
| | Due adulti e due bambini in età inferiore a 6 anni compiuti | Due adulti, un bambino in età inferiore a 6 anni compiuti e un bambino in età da 6 a 13 anni compiuti | Due adulti e due bambini in età da 6 a 13 anni compiuti | Quattro adulti | Totale | Due adulti e tre bambini in età da 6 a 13 anni compiuti | Cinque adulti | Totale | | |
| PANE E CEREALI..... | 61.115 | 63.774 | 61.667 | 69.671 | 65.068 | 90.101 | 87.330 | 82.834 | 92.565 | 61.061 |
| -PANE..... | 30.676 | 32.722 | 33.837 | 40.841 | 36.330 | 53.566 | 48.041 | 45.752 | 54.850 | 33.829 |
| -PASTA..... | 14.563 | 15.785 | 14.983 | 15.313 | 14.844 | 18.470 | 22.684 | 20.467 | 24.798 | 14.736 |
| CARNE..... | 144.026 | 157.136 | 156.040 | 174.048 | 163.950 | 189.833 | 224.674 | 189.955 | 208.173 | 154.005 |
| -CARNE BOVINA..... | 69.558 | 77.131 | 74.296 | 83.334 | 78.231 | 92.128 | 106.856 | 89.585 | 95.373 | 74.106 |
| -POLLAME..... | 24.343 | 26.889 | 26.799 | 28.984 | 27.605 | 31.899 | 41.010 | 32.542 | 35.857 | 25.164 |
| -ALTRE CARNI (ESCLUSI I SALUMI)..... | 26.894 | 27.162 | 26.380 | 27.874 | 28.028 | 34.772 | 40.336 | 35.550 | 43.191 | 26.463 |
| PESCE..... | 21.724 | 16.407 | 17.160 | 18.331 | 17.946 | 27.782 | 27.774 | 25.523 | 30.280 | 17.424 |
| OLII E GRASSI..... | 30.573 | 32.514 | 27.899 | 35.177 | 32.438 | 40.779 | 51.383 | 40.284 | 43.317 | 32.709 |
| -OLIO DI OLIVA E DI SEMI..... | 24.548 | 25.570 | 20.405 | 26.166 | 24.374 | 30.818 | 39.071 | 31.103 | 35.042 | 24.831 |
| LATTE, FORMAGGI E UOVA..... | 66.989 | 67.271 | 65.509 | 69.413 | 67.892 | 79.544 | 91.878 | 79.775 | 87.579 | 64.499 |
| -LATTE..... | 26.149 | 25.491 | 23.918 | 20.540 | 23.190 | 29.305 | 27.367 | 28.133 | 34.129 | 21.734 |
| -FORMAGGI..... | 31.656 | 31.890 | 32.041 | 38.488 | 34.956 | 38.500 | 52.883 | 40.411 | 40.905 | 33.819 |
| -UOVA..... | 9.184 | 9.890 | 9.550 | 10.385 | 9.746 | 11.739 | 11.628 | 11.231 | 12.545 | 8.946 |
| PATATE, FRUTTA E ORTAGGI..... | 59.287 | 66.252 | 70.222 | 71.800 | 68.130 | 82.001 | 103.723 | 79.546 | 82.447 | 64.144 |
| -FRUTTA FRESCA E SECCA..... | 30.975 | 33.686 | 36.542 | 34.704 | 34.163 | 39.074 | 49.889 | 38.784 | 41.654 | 32.499 |
| ZUCCHERO, CAFFÈ, THE, CACAO E ALTRI GENERI ALIMENTARI..... | 27.713 | 29.725 | 30.341 | 32.248 | 31.045 | 33.957 | 41.470 | 34.668 | 35.593 | 29.280 |
| -ZUCCHERO..... | 6.795 | 7.009 | 7.640 | 8.092 | 7.420 | 8.582 | 11.352 | 8.442 | 9.275 | 6.791 |
| -CAFFÈ, THE E SURROGATI..... | 13.698 | 14.676 | 15.614 | 17.628 | 15.840 | 17.726 | 22.961 | 18.130 | 17.903 | 15.387 |
| BEVANDE..... | 32.199 | 32.220 | 28.475 | 39.928 | 36.112 | 31.360 | 37.992 | 36.586 | 41.192 | 34.612 |
| -ACQUA MINERALE..... | 2.440 | 2.520 | 2.109 | 4.749 | 3.457 | 2.669 | 2.209 | 1.696 | 1.399 | 2.730 |
| -VINO..... | 22.256 | 22.959 | 19.892 | 28.253 | 25.500 | 19.338 | 28.796 | 27.968 | 31.844 | 25.213 |
| CONSUMI ALIMENTARI E BEVANDE..... | 443.626 | 465.299 | 457.313 | 510.616 | 482.581 | 575.357 | 666.224 | 569.171 | 621.146 | 457.734 |
| TABACCO..... | 28.377 | 28.637 | 30.513 | 31.702 | 29.536 | 28.857 | 38.076 | 31.985 | 35.911 | 29.237 |
| VESTIARIO E CALZATURE..... | 113.500 | 105.143 | 122.576 | 169.539 | 137.507 | 125.341 | 167.390 | 175.916 | 132.597 | 134.812 |
| -ARTICOLI CONFEZIONATI..... | 47.781 | 41.172 | 48.875 | 77.176 | 57.831 | 53.659 | 74.839 | 74.333 | 55.569 | 57.007 |
| -CALZATURE..... | 16.583 | 22.894 | 25.183 | 27.482 | 23.349 | 23.283 | 31.204 | 28.355 | 22.719 | 22.600 |
| ABITAZIONE..... | 142.380 | 167.593 | 175.300 | 196.254 | 180.306 | 153.526 | 196.904 | 171.051 | 150.603 | 169.319 |
| -AFFITTO E SUBAFFITTO..... | 59.668 | 51.988 | 49.720 | 42.841 | 46.614 | 50.837 | 35.965 | 48.697 | 40.157 | 47.261 |
| -VALORE LOCATIVO..... | 63.884 | 86.749 | 88.090 | 108.092 | 97.015 | 87.518 | 135.147 | 96.063 | 91.690 | 89.057 |
| -SPESE PER MANUTENZIONE E RIPARAZIONI..... | 8.479 | 6.584 | 15.635 | 19.455 | 12.756 | 2.485 | 5.098 | 12.098 | 3.520 | 12.873 |
| COMBUSTIBILI ED ENERGIA ELETTRICA..... | 73.214 | 68.473 | 78.010 | 89.384 | 81.557 | 58.753 | 100.648 | 79.844 | 87.523 | 77.523 |
| -ENERGIA ELETTRICA..... | 27.413 | 21.382 | 26.826 | 25.348 | 24.720 | 34.040 | 34.353 | 31.344 | 29.812 | 23.679 |
| -GAS..... | 18.212 | 19.827 | 19.086 | 32.711 | 24.623 | 16.101 | 36.381 | 24.208 | 15.660 | 23.777 |
| -KEROSENE ED ALTRI COMBUSTIBILI..... | 14.682 | 5.504 | 6.938 | 4.892 | 6.435 | 325 | 22.846 | 10.652 | 16.776 | 9.184 |
| -SPESE PER RISCALDAMENTO CENTRALE..... | 10.022 | 14.370 | 10.856 | 19.825 | 19.132 | 7.981 | 5.174 | 8.701 | 14.074 | 15.110 |

Segue Tav. 8 — Valore dei consumi delle famiglie distinte secondo la condizione socio-economica del capo famiglia, l'ampiezza e il tipo

Spesa media mensile per famiglia — Lire

Segue M — DIPENDENTI - OPERAI E ASSIMILATI - INDUSTRIA

| GRUPPI E CATEGORIE DI CONSUMO | 4 COMPONENTI | | | | | 5 COMPONENTI | | | 6 E PIÙ COMPONENTI | TOTALE |
|---|---|---|---|----------------|-----------|---|---------------|-----------|--------------------|-----------|
| | Due adulti e due bambini in età inferiore a 6 anni compiuti | Due adulti, un bambino in età inferiore a 6 anni compiuti e un bambino in età da 6 a 13 anni compiuti | Due adulti e due bambini in età da 6 a 13 anni compiuti | Quattro adulti | Totale | Due adulti e tre bambini in età da 6 a 13 anni compiuti | Cinque adulti | Totale | | |
| MOBILI, ARTICOLI DI ARREDAMENTO, APPARECCHI, UTENSILERIA E SERVIZI PER LA CASA..... | 83.839 | 84.137 | 83.989 | 151.424 | 106.702 | 138.341 | 114.683 | 120.060 | 98.877 | 108.201 |
| -MOBILI IN LEGNO..... | 6.378 | 9.655 | 3.653 | 52.340 | 22.437 | 20.643 | 7.807 | 19.607 | 18.964 | 25.854 |
| -LENZUOLA, COPERTE E ALTRA BIANCHERIA PER LA CASA..... | 2.865 | 1.772 | 3.808 | 7.857 | 4.901 | 8.432 | 4.579 | 5.228 | 3.594 | 4.342 |
| -PENTOLE, POSATE E ALTRE STOVIGLIE PER LA CASA..... | 2.727 | 4.062 | 5.419 | 8.254 | 5.835 | 21.507 | 2.880 | 6.846 | 2.956 | 4.970 |
| -CUCINE, STUPE, SCALDABAGNI..... | 3.379 | 187 | 269 | 649 | 710 | - | 3.494 | 3.133 | 595 | 949 |
| -FRIGORIFERI..... | - | 8.394 | 331 | 1.057 | 1.714 | 4.671 | 3.722 | 4.523 | 4.063 | 2.045 |
| -LAVATRICI..... | 2.377 | - | 1.325 | 1.752 | 2.305 | 3.402 | - | 3.906 | 1.093 | 2.209 |
| -LAVASTOVIGLIE..... | 474 | - | - | - | 61 | - | - | - | - | 19 |
| -DETERGENTI E DETERGENTI..... | 32.953 | 26.027 | 26.938 | 30.631 | 28.613 | 34.169 | 36.171 | 29.576 | 33.204 | 26.844 |
| -SERVIZI DOMESTICI..... | - | 413 | - | - | 66 | - | - | - | - | 160 |
| -LAVANDERIA E TINTORIA..... | 8.730 | 11.639 | 13.383 | 13.488 | 12.184 | 7.710 | 21.377 | 12.619 | 11.586 | 12.676 |
| SERVIZI SANITARI E SPESE PER LA SALUTE..... | 12.352 | 21.376 | 14.566 | 36.881 | 25.591 | 52.112 | 42.949 | 32.616 | 15.904 | 22.308 |
| -ONORARI MEDICI E SIMILI..... | 4.676 | 7.763 | 5.443 | 19.174 | 12.284 | 18.672 | 14.079 | 16.361 | 5.762 | 9.541 |
| -MEDICINALI..... | 4.588 | 4.738 | 3.896 | 5.503 | 5.060 | 7.820 | 4.156 | 4.661 | 4.873 | 4.977 |
| TRASPORTI E COMUNICAZIONI..... | 132.038 | 146.266 | 204.109 | 279.235 | 225.686 | 204.911 | 376.815 | 241.361 | 159.128 | 216.809 |
| -SCOOTERS E MOTOCICLETTE..... | - | - | 177 | - | 675 | 2.849 | 24.944 | 8.119 | 3.905 | 2.681 |
| -BICICLETTE..... | 226 | 1.557 | 519 | 746 | 2.164 | - | 4.695 | 1.998 | 189 | 1.414 |
| -ASSICURAZIONE VEICOLI..... | 9.303 | 9.749 | 23.835 | 24.629 | 19.593 | 17.101 | 40.557 | 24.045 | 6.027 | 17.842 |
| -BENZINA PER VEICOLI..... | 94.039 | 95.768 | 103.565 | 123.247 | 109.757 | 117.768 | 168.168 | 119.041 | 103.287 | 107.217 |
| -TRAM, AUTOBUS, TAXI..... | 2.805 | 2.945 | 6.096 | 13.054 | 8.557 | 6.907 | 14.618 | 8.898 | 8.808 | 7.613 |
| -TELEFONO..... | 5.313 | 7.587 | 8.816 | 12.881 | 10.462 | 7.207 | 15.492 | 9.230 | 7.575 | 9.004 |
| RICREAZIONE, SPETTACOLI, ISTRUZIONE E CULTURA..... | 80.637 | 76.114 | 85.007 | 110.047 | 92.682 | 60.485 | 114.238 | 81.925 | 74.790 | 82.096 |
| -GIORNALI E RIVISTE..... | 8.588 | 8.516 | 10.318 | 12.373 | 10.435 | 5.551 | 14.523 | 9.415 | 9.630 | 10.579 |
| -LIBRI..... | 5.874 | 7.900 | 7.352 | 8.482 | 8.024 | 7.063 | 4.625 | 6.981 | 10.828 | 6.279 |
| -TASSE SCOLASTICHE E ALTRE SPESE PER L'ISTRUZIONE..... | 3.216 | 5.021 | 3.201 | 10.008 | 5.761 | 1.389 | 10.378 | 6.814 | 5.788 | 4.169 |
| -APPARECCHI RADIO, TV, GRADISCHI, REGISTRATORI, DISCHI, FONOCASSETTE..... | 9.837 | 6.519 | 7.420 | 16.750 | 11.680 | 6.885 | 13.072 | 8.405 | 5.384 | 8.640 |
| -MACCHINE FOTOCINEMATOGRAFICHE, PELLICOLE..... | 6.479 | 3.480 | 4.355 | 3.803 | 4.899 | 2.318 | 7.152 | 4.604 | 5.067 | 5.195 |
| -ARTICOLI SPORTIVI E CAMPEGGIO..... | 45 | 557 | 714 | 1.870 | 940 | - | 89 | 235 | 49 | 693 |
| -PIANTE E FIORI..... | 9.582 | 4.636 | 8.008 | 8.307 | 7.889 | 8.103 | 8.135 | 7.529 | 6.246 | 8.004 |
| -GIOCATTOLI..... | 16.227 | 10.256 | 13.568 | 7.090 | 9.708 | 8.833 | 1.287 | 5.901 | 4.879 | 7.691 |
| -SERVIZI RICREATIVI..... | 6.418 | 12.387 | 12.325 | 19.841 | 14.785 | 10.058 | 26.451 | 14.494 | 16.557 | 14.708 |
| -ABBONAMENTI RADIO, TV..... | 4.241 | 3.347 | 3.964 | 2.796 | 3.590 | 2.673 | 4.343 | 3.750 | 2.822 | 3.291 |
| ALTRI BENI E SERVIZI..... | 151.161 | 176.475 | 166.754 | 237.624 | 212.541 | 130.896 | 292.711 | 188.156 | 173.689 | 187.238 |
| -DENARO DATO AI FIGLI..... | 6.758 | 13.648 | 16.183 | 96.388 | 46.041 | 28.149 | 120.961 | 60.244 | 65.015 | 38.056 |
| -SAPONETTE E ARTICOLI IGIENICI..... | 21.269 | 14.052 | 14.161 | 17.112 | 16.495 | 12.920 | 23.973 | 16.695 | 17.152 | 16.560 |
| -BARBIERE E PARRUCCHIERE..... | 28.422 | 23.369 | 32.901 | 32.071 | 29.239 | 21.332 | 35.457 | 26.579 | 28.809 | 28.378 |
| -BORSE E ARTICOLI IN PELLE..... | 464 | 1.776 | 1.214 | 1.994 | 1.454 | 322 | 6.555 | 3.035 | 415 | 1.879 |
| -ARGENTERIA, GIOIELLI, BIGIOTTERIA OROLOGI E SIMILI..... | 1.914 | 1.757 | 1.562 | 3.920 | 3.143 | 41 | 3.728 | 1.743 | 2.135 | 3.147 |
| -ARTICOLI DI CANCELLERIA..... | 1.718 | 9.513 | 13.068 | 5.248 | 8.812 | 11.600 | 4.873 | 9.893 | 8.235 | 6.562 |
| -ALBERGHI, PENSIONI, GITE E VIAGGI -DI CUI: PASTI E CONSUMAZIONI FUORI CASA..... | 78.387 | 102.607 | 74.737 | 63.964 | 91.194 | 37.018 | 84.908 | 57.553 | 43.421 | 77.265 |
| CONSUMI NON ALIMENTARI | 817.498 | 874.214 | 960.824 | 1.302.090 | 1.092.108 | 953.222 | 1.444.414 | 1.122.914 | 929.022 | 1.027.543 |
| TOTALE CONSUMI | 1.261.124 | 1.339.513 | 1.418.137 | 1.812.706 | 1.574.689 | 1.528.579 | 2.110.638 | 1.692.085 | 1.550.168 | 1.485.277 |

Segue Tav. 8 — Valore dei consumi delle famiglie distinte secondo la condizione socio-economica del capo famiglia, l'ampiezza e il tipo

Spesa media mensile per famiglia — Lire

N — DIPENDENTI - OPERAI E ASSIMILATI - ALTRE ATTIVITÀ

| GRUPPI E CATEGORIE DI CONSUMO | 1 COMPONENTE | | | 2 COMPONENTI | | | 3 COMPONENTI | | | |
|--|----------------------------|-------------------------|---------|--|---|---------|--|--|------------|---------|
| | In età inferiore a 65 anni | In età di 65 anni e più | Totale | Con capo famiglia in età inferiore a 65 anni | Con capo famiglia in età di 65 anni e più | Totale | Due adulti e un bambino in età inferiore a 6 anni compiuti | Due adulti e un bambino in età da 6 a 13 anni compiuti | Tre adulti | Totale |
| PANE E CEREALI..... | 25.235 | - | 25.199 | 42.059 | 51.936 | 42.130 | 47.418 | 55.035 | 58.488 | 54.063 |
| -PANE..... | 13.128 | - | 13.109 | 23.472 | 25.959 | 23.490 | 24.071 | 28.672 | 31.647 | 28.472 |
| -PASTA..... | 7.106 | - | 7.096 | 10.009 | 14.190 | 10.039 | 10.917 | 13.936 | 14.042 | 13.019 |
| CARNE..... | 63.589 | - | 63.501 | 112.809 | 141.542 | 113.017 | 129.742 | 140.825 | 152.049 | 142.161 |
| -CARNE BOVINA..... | 31.156 | - | 31.113 | 54.950 | 85.783 | 55.172 | 71.367 | 67.477 | 70.861 | 70.220 |
| -POLLAME..... | 9.252 | - | 9.239 | 17.043 | 23.111 | 17.087 | 16.760 | 23.143 | 25.227 | 22.143 |
| -ALTRE CARNI (ESCLUSI I SALUMI)..... | 8.880 | - | 8.868 | 17.903 | 10.503 | 17.850 | 18.611 | 23.951 | 24.152 | 22.174 |
| PESCE..... | 6.113 | - | 6.105 | 12.870 | 1.424 | 12.788 | 17.381 | 17.645 | 19.317 | 18.435 |
| OLII E GRASSI..... | 15.483 | - | 15.462 | 25.258 | 22.723 | 25.240 | 27.867 | 29.107 | 32.484 | 30.256 |
| -OLIO DI OLIVA E DI SEMI..... | 11.096 | - | 11.081 | 19.338 | 10.877 | 19.277 | 21.892 | 22.930 | 24.214 | 23.206 |
| LATTE, FORMAGGI E UOVA..... | 29.631 | - | 29.590 | 49.164 | 51.597 | 49.181 | 63.132 | 58.359 | 63.437 | 62.238 |
| -LATTE..... | 9.712 | - | 9.699 | 13.612 | 11.669 | 13.598 | 23.545 | 19.907 | 18.540 | 20.473 |
| -FORMAGGI..... | 15.434 | - | 15.412 | 28.827 | 31.347 | 28.845 | 32.415 | 30.622 | 35.621 | 33.500 |
| -UOVA..... | 4.485 | - | 4.479 | 6.725 | 8.581 | 6.738 | 7.172 | 7.830 | 9.276 | 8.265 |
| PATATE, FRUTTA E ORTAGGI..... | 31.181 | - | 31.137 | 50.738 | 78.959 | 50.941 | 56.893 | 70.948 | 66.981 | 64.703 |
| -FRUTTA FRESCA E SECCA..... | 16.579 | - | 16.556 | 25.225 | 37.708 | 25.315 | 28.844 | 40.247 | 31.509 | 32.653 |
| ZUCCHERO, CAFFÈ, THE, CACAO E ALTRI GENERI ALIMENTARI..... | 15.943 | - | 15.921 | 22.978 | 32.806 | 23.049 | 25.904 | 27.886 | 27.925 | 27.189 |
| -ZUCCHERO..... | 3.187 | - | 3.183 | 5.091 | 3.987 | 5.083 | 5.885 | 5.577 | 5.829 | 5.793 |
| -CAFFÈ, THE E SURROGATI..... | 9.492 | - | 9.479 | 13.042 | 21.410 | 13.103 | 13.387 | 11.596 | 15.139 | 13.774 |
| BEVANDE..... | 17.033 | - | 17.010 | 26.743 | 26.148 | 26.739 | 32.657 | 28.575 | 33.681 | 31.934 |
| -ACQUA MINERALE..... | 1.804 | - | 1.802 | 2.853 | 3.385 | 2.857 | 3.270 | 2.637 | 4.410 | 3.623 |
| -VINO..... | 9.686 | - | 9.673 | 19.514 | 16.872 | 19.495 | 20.936 | 18.306 | 24.405 | 21.687 |
| CONSUMI ALIMENTARI E BEVANDE..... | 204.208 | - | 203.925 | 342.619 | 407.135 | 343.085 | 400.994 | 428.380 | 454.362 | 430.979 |
| TABACCO..... | 22.623 | - | 22.592 | 27.442 | 22.568 | 27.407 | 24.973 | 28.752 | 27.727 | 26.888 |
| VESTIARIO E CALZATURE..... | 86.204 | 55.800 | 86.162 | 114.990 | 14.303 | 114.266 | 141.518 | 135.407 | 101.028 | 121.093 |
| -ARTICOLI CONFEZIONATI..... | 42.262 | - | 42.204 | 37.457 | - | 37.188 | 55.060 | 52.029 | 39.648 | 46.928 |
| -CALZATURE..... | 13.472 | - | 13.453 | 17.762 | - | 17.634 | 24.805 | 24.079 | 18.293 | 21.814 |
| ABITAZIONE..... | 107.785 | 456.000 | 108.272 | 164.396 | 46.562 | 163.547 | 192.436 | 188.559 | 190.391 | 190.765 |
| -AFFITTO E SUBAFFITTO..... | 47.569 | - | 47.503 | 56.545 | 8.883 | 56.202 | 72.497 | 62.003 | 45.810 | 57.823 |
| -VALORE LOCATIVO..... | 41.808 | 450.000 | 42.378 | 69.866 | 34.722 | 69.613 | 68.121 | 70.494 | 90.529 | 78.810 |
| -SPESE PER MANUTENZIONE E RIPARAZIONI..... | 705 | - | 704 | 14.113 | - | 14.011 | 26.032 | 25.704 | 29.147 | 27.672 |
| COMBUSTIBILI ED ENERGIA ELETTRICA..... | 52.792 | 120.000 | 52.888 | 71.872 | 18.752 | 71.490 | 70.954 | 68.165 | 76.331 | 72.400 |
| -ENERGIA ELETTRICA..... | 13.023 | 20.000 | 13.033 | 21.307 | 8.608 | 21.215 | 20.139 | 19.267 | 23.154 | 21.278 |
| -GAS..... | 10.867 | 20.000 | 10.880 | 21.692 | 10.144 | 21.609 | 20.964 | 25.318 | 26.745 | 24.267 |
| -KEROSENE ED ALTRI COMBUSTIBILI..... | 3.136 | - | 3.132 | 17.784 | - | 17.656 | 8.503 | 12.293 | 12.893 | 11.219 |
| -SPESE PER RISCALDAMENTO CENTRALE..... | 23.931 | 80.000 | 24.010 | 9.655 | - | 9.586 | 10.902 | 8.912 | 10.256 | 10.368 |

Segue Tav. 8 — Valore dei consumi delle famiglie distinte secondo la condizione socio-economica del capo famiglia, l'ampiezza e il tipo

Spesa media mensile per famiglia — Lire

Segue N — DIPENDENTI - OPERAI E ASSIMILATI - ALTRE ATTIVITA

| GRUPPI E CATEGORIE DI CONSUMO | 1 COMPONENTE | | | 2 COMPONENTI | | | 3 COMPONENTI | | | |
|---|----------------------------|-------------------------|---------|--|---|-----------|--|--|------------|-----------|
| | In età inferiore a 65 anni | In età di 65 anni e più | Totale | Con capo famiglia in età inferiore a 65 anni | Con capo famiglia in età di 65 anni e più | Totale | Due adulti e un bambino in età inferiore a 6 anni compiuti | Due adulti e un bambino in età da 6 a 13 anni compiuti | Tre adulti | Totale |
| MOBILI, ARTICOLI DI ARREDAMENTO, APPARECCHI, UTENSILERIA E SERVIZI PER LA CASA..... | 72.066 | 24.800 | 71.999 | 118.310 | 140.408 | 118.469 | 98.564 | 127.188 | 83.093 | 97.899 |
| -MOBILI IN LEGNO..... | 7.994 | - | 7.983 | 48.087 | - | 47.742 | 5.608 | 49.193 | 14.047 | 19.005 |
| -LENZUOLA, COPERTE E ALTRA BIANCHERIA PER LA CASA..... | 2.311 | - | 2.308 | 3.156 | - | 3.133 | 1.786 | 3.499 | 4.787 | 3.495 |
| -PENTOLE, POSATE E ALTRE STOVIGLIE PER LA CASA..... | 1.174 | - | 1.172 | 5.530 | 2.152 | 5.506 | 7.730 | 3.291 | 4.096 | 5.036 |
| -CUCINE, STUPE, SCALDABAGNI..... | 772 | - | 771 | 1.726 | - | 1.714 | 169 | 120 | 989 | 712 |
| -FRIGORIFERI..... | - | - | - | 963 | - | 956 | - | - | - | - |
| -LAVATRICI..... | - | - | - | 1.326 | - | 1.316 | 1.947 | 4.616 | 1.923 | 2.496 |
| -LAVASTOVIGLIE..... | - | - | - | 352 | - | 349 | 4.548 | - | - | 1.419 |
| -DETERSIVI E DETERGENTI..... | 12.323 | 24.800 | 12.340 | 20.026 | 10.894 | 19.960 | 26.818 | 24.777 | 22.225 | 24.189 |
| -SERVIZI DOMESTICI..... | 323 | - | 322 | - | - | - | 128 | - | 159 | 197 |
| -LAVANDERIA E TINTORIA..... | 17.877 | - | 17.852 | 11.859 | 29.126 | 11.983 | 12.665 | 11.686 | 17.702 | 14.775 |
| SERVIZI SANITARI E SPESE PER LA SALUTE..... | 9.588 | - | 9.575 | 19.018 | 33.484 | 19.122 | 25.825 | 27.050 | 27.514 | 26.576 |
| -OMORARI MEDICI E SIMILI..... | 4.386 | - | 4.380 | 4.352 | 6.940 | 4.371 | 6.472 | 6.938 | 16.470 | 11.048 |
| -MEDICINALI..... | 3.081 | - | 3.077 | 3.745 | 20.020 | 3.862 | 5.200 | 4.765 | 4.794 | 4.879 |
| TRASPORTI E COMUNICAZIONI..... | 88.018 | 27.900 | 87.935 | 211.753 | 46.248 | 210.561 | 249.438 | 205.419 | 200.551 | 214.802 |
| -SCOOTERS E MOTOCICLETTE..... | - | - | - | - | - | - | - | - | 2.530 | 1.145 |
| -BICICLETTE..... | - | - | - | 184 | - | 182 | 99 | - | 101 | 77 |
| -ASSICURAZIONE VEICOLI..... | 8.037 | - | 8.026 | 14.969 | - | 14.862 | 25.939 | 25.629 | 22.222 | 23.856 |
| -BENZINA PER VEICOLI..... | 56.024 | - | 55.946 | 89.089 | - | 88.448 | 114.700 | 105.670 | 96.915 | 103.633 |
| -TRAN, AUTOBUS, TAXI..... | 5.109 | 27.900 | 5.141 | 5.987 | 20.340 | 6.090 | 4.970 | 6.839 | 10.566 | 7.936 |
| -TELEFONO..... | 7.403 | - | 7.393 | 9.522 | 25.908 | 9.639 | 10.466 | 11.195 | 13.949 | 12.047 |
| RICREAZIONE, SPETTACOLI, ISTRUZIONE E CULTURA..... | 56.722 | 39.680 | 56.701 | 70.638 | 51.266 | 70.497 | 86.600 | 73.176 | 81.148 | 80.942 |
| -GIORNALI E RIVISTE..... | 10.468 | 8.680 | 10.466 | 12.927 | 16.171 | 12.950 | 12.847 | 10.391 | 11.215 | 11.471 |
| -LIBRI..... | 1.305 | - | 1.303 | 3.216 | - | 3.193 | 2.478 | 7.829 | 5.599 | 5.129 |
| -TASSE SCOLASTICHE E ALTRE SPESE PER L'ISTRUZIONE..... | 74 | - | 74 | 198 | - | 197 | 3.074 | 926 | 3.591 | 2.934 |
| -APPARECCHI RADIO, TV, GIRADISCHI, REGISTRATORI, DISCHI, FONOCASSETTE..... | 3.681 | - | 3.676 | 12.987 | - | 12.894 | 7.319 | 4.494 | 9.882 | 7.840 |
| -MACCHINE FOTOCINEMATOGRAFICHE, PELLICOLE..... | 5.503 | - | 5.496 | 3.673 | - | 3.646 | 6.685 | 4.115 | 3.418 | 4.634 |
| -ARTICOLI SPORTIVI E CAMPEGGIO..... | 208 | - | 208 | 814 | - | 808 | 186 | 2.079 | 1.038 | 986 |
| -PIANTE E FIORI..... | 6.737 | - | 6.728 | 9.752 | 19.996 | 9.826 | 9.132 | 5.647 | 8.230 | 7.955 |
| -GIOCATTOLI..... | 4.989 | - | 4.982 | 4.056 | - | 4.026 | 16.462 | 7.795 | 2.651 | 8.198 |
| -SERVIZI RICREATIVI..... | 17.720 | - | 17.695 | 12.559 | 15.099 | 12.577 | 5.955 | 15.911 | 13.490 | 11.546 |
| -ABBONAMENTI RADIO, TV..... | 1.934 | - | 1.932 | 1.971 | - | 1.956 | 3.523 | 1.716 | 2.898 | 2.930 |
| ALTRI BENI E SERVIZI..... | 144.313 | 238.700 | 144.444 | 149.423 | 219.246 | 149.925 | 156.726 | 169.199 | 178.889 | 168.584 |
| -DENARO DATO AI FIGLI..... | 12.201 | - | 12.184 | 13.413 | 31.293 | 13.542 | 7.492 | 11.559 | 45.319 | 25.626 |
| -SAPONETTE E ARTICOLI IGIENICI..... | 13.316 | - | 13.297 | 15.071 | 38.028 | 15.236 | 22.851 | 17.566 | 16.563 | 18.699 |
| -BARBIERE E PARRUCCHIERE..... | 22.768 | 15.500 | 22.758 | 27.286 | 37.741 | 27.361 | 25.761 | 24.010 | 32.846 | 28.510 |
| -BORSE E ARTICOLI IN PELLE..... | 1.349 | - | 1.347 | 1.407 | - | 1.397 | 2.681 | 2.793 | 2.782 | 2.735 |
| -ARGENTERIA, GIOIELLI, BIGIOTTERIA OROLOGI E SIMILI..... | 674 | - | 673 | 2.393 | - | 2.375 | 1.248 | 3.293 | 2.497 | 2.252 |
| -ARTICOLI DI CANCELLERIA..... | 1.618 | - | 1.616 | 2.776 | - | 2.756 | 1.972 | 10.660 | 4.638 | 5.154 |
| -ALBERGHI, PENSIONI, GITE E VIAGGI -DI CUI: PASTI E CONSUMAZIONI FUORI CASA..... | 85.761 | 223.200 | 85.953 | 73.499 | 83.066 | 73.568 | 75.693 | 83.256 | 65.140 | 71.941 |
| CONSUMI NON ALIMENTARI | 640.111 | 962.880 | 640.568 | 947.842 | 592.837 | 945.284 | 1.047.034 | 1.022.915 | 966.672 | 999.949 |
| TOTALE CONSUMI | 844.319 | 962.880 | 844.493 | 1.290.461 | 999.972 | 1.288.369 | 1.448.028 | 1.451.295 | 1.421.034 | 1.430.928 |

Segue Tav. 8 — Valore dei consumi delle famiglie distinte secondo la condizione socio-economica del capo famiglia, l'ampiezza e il tipo

Spesa media mensile per famiglia — Lire

Segue N — DIPENDENTI - OPERAI E ASSIMILATI - ALTRE ATTIVITÀ

| GRUPPI E CATEGORIE DI CONSUMO | 4 COMPONENTI | | | | | 5 COMPONENTI | | | 6 E PIÙ COMPONENTI | TOTALE |
|--|---|---|---|----------------|---------|---|---------------|---------|--------------------|---------|
| | Due adulti e due bambini in età inferiore a 6 anni compiuti | Due adulti, un bambino in età inferiore a 6 anni compiuti e un bambino in età da 6 a 13 anni compiuti | Due adulti e due bambini in età da 6 a 13 anni compiuti | Quattro adulti | Totale | Due adulti e tre bambini in età da 6 a 13 anni compiuti | Cinque adulti | Totale | | |
| PANE E CEREALI..... | 55.609 | 59.415 | 61.789 | 67.920 | 63.928 | 72.692 | 91.325 | 80.823 | 108.449 | 59.389 |
| -PANE..... | 29.784 | 33.758 | 35.287 | 40.025 | 36.530 | 43.696 | 48.090 | 45.554 | 64.755 | 33.205 |
| -PASTA..... | 15.017 | 13.705 | 16.554 | 16.474 | 15.826 | 16.409 | 20.581 | 19.383 | 26.381 | 14.516 |
| CARNE..... | 138.526 | 169.234 | 182.946 | 196.050 | 177.917 | 169.656 | 215.498 | 193.774 | 250.369 | 154.285 |
| -CARNE BOVINA..... | 74.041 | 90.247 | 93.389 | 102.772 | 91.440 | 99.224 | 100.285 | 94.218 | 107.749 | 75.775 |
| -POLLAME..... | 20.316 | 25.741 | 31.311 | 30.222 | 28.254 | 30.312 | 34.829 | 29.723 | 41.669 | 24.177 |
| -ALTRE CARNI (ESCLUSI I SALUMI)..... | 18.996 | 25.763 | 26.603 | 30.013 | 27.090 | 19.232 | 41.470 | 37.245 | 61.082 | 26.251 |
| PESCE..... | 14.270 | 21.967 | 24.827 | 20.487 | 21.436 | 29.390 | 27.404 | 27.661 | 34.107 | 19.462 |
| OLII E GRASSI..... | 36.291 | 30.937 | 32.381 | 43.230 | 36.357 | 38.546 | 40.249 | 36.337 | 49.543 | 31.912 |
| -OLIO DI OLIVA E DI SEMI..... | 28.873 | 24.801 | 25.157 | 34.514 | 28.442 | 31.669 | 31.195 | 28.592 | 39.141 | 24.718 |
| LATTE, FORMAGGI E UOVA..... | 69.337 | 68.646 | 74.825 | 73.660 | 71.351 | 70.304 | 93.361 | 83.025 | 100.885 | 64.947 |
| -LATTE..... | 26.798 | 25.492 | 25.057 | 22.355 | 23.933 | 28.540 | 30.499 | 29.599 | 34.245 | 21.435 |
| -FORMAGGI..... | 31.657 | 34.883 | 38.838 | 40.330 | 37.150 | 28.157 | 51.116 | 41.887 | 51.435 | 34.381 |
| -UOVA..... | 10.882 | 8.271 | 10.930 | 10.975 | 10.268 | 13.607 | 11.746 | 11.539 | 15.205 | 9.131 |
| PATATE, FRUTTA E ORTAGGI..... | 60.991 | 66.477 | 76.097 | 82.001 | 74.499 | 70.782 | 98.549 | 79.682 | 102.636 | 66.644 |
| -FRUTTA FRESCA E SECCA..... | 32.034 | 33.949 | 37.523 | 39.458 | 36.863 | 40.579 | 47.394 | 38.915 | 48.578 | 33.050 |
| ZUCCHERO, CAFFÈ, THE, CACAO E ALTRI GENERI ALIMENTARI..... | 28.648 | 26.070 | 28.571 | 32.440 | 30.137 | 22.852 | 36.386 | 31.789 | 38.700 | 27.680 |
| -ZUCCHERO..... | 8.291 | 6.991 | 6.553 | 7.708 | 7.425 | 7.762 | 7.936 | 8.244 | 11.377 | 6.598 |
| -CAFFÈ, THE E SURROGATI..... | 12.283 | 12.739 | 14.118 | 17.992 | 15.440 | 11.345 | 19.495 | 16.138 | 20.266 | 14.488 |
| BEVANDE..... | 29.915 | 28.257 | 27.737 | 40.657 | 34.079 | 27.086 | 43.489 | 36.254 | 51.472 | 32.217 |
| -ACQUA MINERALE..... | 1.969 | 3.878 | 2.276 | 3.473 | 3.223 | 330 | 2.864 | 2.189 | 2.322 | 2.942 |
| -VINO..... | 20.804 | 20.277 | 20.514 | 29.882 | 24.344 | 25.107 | 31.033 | 25.998 | 33.416 | 22.316 |
| CONSUMI ALIMENTARI E BEVANDE..... | 433.587 | 471.003 | 509.173 | 556.445 | 509.704 | 501.308 | 646.261 | 569.345 | 736.161 | 456.536 |
| TABACCO..... | 25.342 | 28.638 | 27.850 | 37.654 | 31.224 | 23.734 | 47.211 | 37.740 | 41.991 | 30.215 |
| VESTIARIO E CALZATURE..... | 82.107 | 122.359 | 140.796 | 165.929 | 154.424 | 77.820 | 222.655 | 147.608 | 183.066 | 133.903 |
| -ARTICOLI CONFEZIONATI..... | 32.880 | 61.483 | 57.308 | 84.715 | 69.546 | 16.603 | 90.650 | 59.659 | 84.630 | 55.663 |
| -CALZATURE..... | 16.392 | 18.060 | 24.622 | 26.689 | 23.108 | 21.319 | 35.609 | 27.720 | 37.269 | 22.545 |
| ABITAZIONE..... | 177.245 | 179.591 | 228.669 | 187.751 | 192.634 | 144.719 | 167.629 | 162.528 | 153.858 | 172.933 |
| -AFFITTO E SUBAFFITTO..... | 57.202 | 67.818 | 58.370 | 48.878 | 55.899 | 83.503 | 50.533 | 51.763 | 43.020 | 54.220 |
| -VALORE LOCATIVO..... | 73.360 | 78.989 | 74.924 | 98.793 | 84.587 | 34.441 | 93.023 | 87.160 | 87.618 | 77.156 |
| -SPESE PER MANUTENZIONE E RIPARAZIONI..... | 33.291 | 10.600 | 72.386 | 11.490 | 27.107 | - | 6.203 | 4.143 | 325 | 17.895 |
| COMBUSTIBILI ED ENERGIA ELETTRICA..... | 56.992 | 120.208 | 70.130 | 112.204 | 95.651 | 68.692 | 117.175 | 80.262 | 80.171 | 78.574 |
| -ENERGIA ELETTRICA..... | 22.796 | 31.889 | 30.608 | 29.629 | 27.622 | 32.082 | 36.409 | 29.312 | 33.082 | 24.128 |
| -GAS..... | 20.785 | 23.860 | 22.540 | 24.262 | 26.321 | 6.417 | 35.990 | 21.157 | 17.307 | 22.268 |
| -KEROSENE ED ALTRI COMBUSTIBILI..... | 1.407 | 24.987 | 2.189 | 13.474 | 9.015 | - | 4.668 | 5.177 | 7.593 | 9.846 |
| -SPESE PER RISCALDAMENTO CENTRALE..... | 5.990 | 32.390 | 10.902 | 39.546 | 27.040 | 30.193 | 35.623 | 21.837 | 14.520 | 18.032 |

Segue Tav. 8 — Valore dei consumi delle famiglie distinte secondo la condizione socio-economica del capo famiglia, l'ampiezza e il tipo

Spesa media mensile per famiglia — Lire

Segue IV — DIPENDENTI - OPERAI E ASSIMILATI - ALTRE ATTIVITÀ

| GRUPPI E CATEGORIE DI CONSUMO | 4 COMPONENTI | | | | | 5 COMPONENTI | | | 6 E PIÙ COMPONENTI | TOTALE |
|---|---|---|---|----------------|-----------|---|---------------|-----------|--------------------|-----------|
| | Due adulti e due bambini in età inferiore a 6 anni compiuti | Due adulti, un bambino in età inferiore a 6 anni compiuti e un bambino in età da 6 a 13 anni compiuti | Due adulti e due bambini in età da 6 a 13 anni compiuti | Quattro adulti | Totale | Due adulti e tre bambini in età da 6 a 13 anni compiuti | Cinque adulti | Totale | | |
| MOBILI, ARTICOLI DI ARREDAMENTO, APPARECCHI, UTENSILERIA E SERVIZI PER LA CASA..... | 122.713 | 125.084 | 103.469 | 99.638 | 173.918 | 34.410 | 106.770 | 90.794 | 163.146 | 124.337 |
| -MOBILI IN LEGNO..... | 48.121 | 32.896 | 17.683 | 475 | 75.648 | - | 1.194 | 8.452 | 19.080 | 37.522 |
| -LENZUOLA, COPERTE E ALTRA BIANCHERIA PER LA CASA..... | 463 | 3.179 | 3.853 | 4.744 | 4.807 | - | 7.726 | 4.795 | 4.652 | 3.942 |
| -PENTOLE, POSATE E ALTRE STOVIGLIE PER LA CASA..... | 8.304 | 5.254 | 4.128 | 8.206 | 6.565 | 1.209 | 2.916 | 2.990 | 10.833 | 5.346 |
| -CUCINE, STUPE, SCALDABAGNI..... | - | - | - | 1.219 | 378 | - | 313 | 2.565 | 4.900 | 1.310 |
| -FRIGORIFERI..... | - | 3.600 | - | - | 955 | - | 8.675 | 2.528 | 1.176 | 821 |
| -LAVATRICI..... | - | 1.024 | 3.546 | - | 1.011 | - | - | 190 | 81 | 1.186 |
| -LAVASTOVIGLIE..... | - | - | - | 2.012 | 624 | - | - | - | - | 608 |
| -DETERSIVI E DETERGENTI..... | 34.869 | 24.634 | 30.463 | 30.498 | 29.803 | 15.719 | 39.863 | 31.757 | 41.459 | 26.151 |
| -SERVIZI DOMESTICI..... | - | 8.569 | - | 163 | 1.436 | - | - | 788 | - | 591 |
| -LAVANDERIA E TINTORIA..... | 9.358 | 13.127 | 11.961 | 17.430 | 13.685 | 4.431 | 13.671 | 11.360 | 15.439 | 13.939 |
| SERVIZI SANITARI E SPESE PER LA SALUTE..... | 22.248 | 25.831 | 22.402 | 17.038 | 20.263 | 42.203 | 28.551 | 23.106 | 19.673 | 21.022 |
| -ONORARI MEDICI E SIMILI..... | 6.634 | 7.727 | 7.302 | 5.121 | 6.189 | - | 11.699 | 10.972 | 2.804 | 7.344 |
| -MEDICINALI..... | 3.565 | 5.720 | 7.564 | 7.138 | 6.438 | 3.919 | 8.580 | 6.036 | 6.817 | 5.271 |
| TRASPORTI E COMUNICAZIONI..... | 165.593 | 162.636 | 232.981 | 279.048 | 250.478 | 300.765 | 250.997 | 213.766 | 234.817 | 213.514 |
| -SCOOTERS E MOTOCICLETTE..... | - | - | - | - | 1.094 | - | - | - | 717 | 666 |
| -BICICLETTE..... | 404 | 1.119 | 800 | 475 | 679 | - | 148 | 135 | 498 | 296 |
| -ASSICURAZIONE VEICOLI..... | 10.048 | 4.865 | 16.740 | 25.014 | 16.680 | 41.067 | 22.179 | 22.960 | 22.827 | 18.655 |
| -BENZINA PER VEICOLI..... | 99.364 | 100.197 | 110.862 | 128.311 | 118.408 | 109.448 | 133.902 | 111.813 | 111.509 | 102.434 |
| -TRAN, AUTOBUS, TAXI..... | 1.592 | 7.621 | 7.682 | 13.922 | 10.764 | 7.502 | 19.609 | 11.793 | 15.690 | 9.211 |
| -TELEFONO..... | 4.875 | 10.855 | 16.340 | 18.318 | 14.846 | 8.436 | 20.121 | 11.524 | 10.522 | 11.845 |
| RICREAZIONE, SPETTACOLI, ISTRUZIONE E CULTURA..... | 62.553 | 91.483 | 91.852 | 117.307 | 109.587 | 78.426 | 106.575 | 89.578 | 93.523 | 87.121 |
| -GIORNALI E RIVISTE..... | 8.504 | 8.557 | 10.707 | 14.616 | 11.857 | 9.745 | 19.756 | 11.657 | 9.953 | 11.637 |
| -LIBRI..... | 3.149 | 2.858 | 10.373 | 12.380 | 11.520 | 15.600 | 7.984 | 7.950 | 16.927 | 7.477 |
| -TASSE SCOLASTICHE E ALTRE SPESE PER L'ISTRUZIONE..... | 5.621 | 6.486 | 2.585 | 8.893 | 8.500 | - | 4.577 | 4.572 | 3.161 | 4.034 |
| -APPARECCHI RADIO, TV, GIRADISCHI, REGISTRATORI, DISCHI, FONOCASSETTE..... | 2.419 | 1.166 | 9.575 | 17.187 | 14.138 | 12.553 | 9.247 | 9.763 | 6.360 | 10.188 |
| -MACCHINE FOTOCINEMATOGRAFICHE, PELLICOLE..... | 4.728 | 8.373 | 3.020 | 6.215 | 5.579 | 2.242 | 3.100 | 5.164 | 7.732 | 5.116 |
| -ARTICOLI SPORTIVI E CAMPEGGIO..... | - | 289 | 2.156 | 4.152 | 1.978 | - | 70 | 434 | 717 | 1.081 |
| -PIANTE E FIORI..... | 2.125 | 13.189 | 7.815 | 10.821 | 9.750 | 2.530 | 9.016 | 6.542 | 4.505 | 8.232 |
| -GIOCATTOLI..... | 18.567 | 12.650 | 14.167 | 3.635 | 11.464 | 12.199 | 2.886 | 7.205 | 5.600 | 7.850 |
| -SERVIZI RICREATIVI..... | 4.709 | 11.961 | 15.220 | 21.898 | 16.089 | 15.700 | 28.288 | 20.008 | 9.784 | 14.512 |
| -ABBONAMENTI RADIO, TV..... | 2.302 | 1.955 | 5.672 | 3.467 | 3.908 | - | 7.653 | 3.992 | 4.779 | 3.221 |
| ALTRI BENI E SERVIZI..... | 124.027 | 155.171 | 172.568 | 254.249 | 204.742 | 129.151 | 246.288 | 175.074 | 221.038 | 178.208 |
| -DENARO DATO AI FIGLI..... | 3.382 | 13.745 | 18.608 | 94.244 | 49.130 | 14.507 | 84.950 | 52.989 | 66.524 | 35.423 |
| -SAPONETTE E ARTICOLI IGIENICI..... | 21.259 | 16.271 | 17.147 | 22.393 | 18.767 | 8.592 | 27.023 | 19.686 | 19.225 | 17.804 |
| -BARBIERE E PARRUCCHIERE..... | 17.557 | 30.528 | 26.100 | 31.866 | 27.996 | 16.893 | 39.424 | 28.449 | 28.743 | 27.637 |
| -BORSE E ARTICOLI IN PELLE..... | - | 1.170 | 1.672 | 1.795 | 1.752 | - | 1.914 | 1.160 | 4.013 | 2.005 |
| -ARGENTERIA, GIOIELLI, BOUTTIERIA OROLOGI E SIMILI..... | 2.088 | 1.154 | 1.750 | 6.867 | 3.217 | 1.883 | 3.627 | 2.355 | 4.327 | 2.559 |
| -ARTICOLI DI CANCELLERIA..... | 2.459 | 10.042 | 20.236 | 7.000 | 11.557 | 23.967 | 9.050 | 10.874 | 9.166 | 7.255 |
| -ALBERGHI, PENSTONI, GITE E VIAGGI | 60.469 | 66.898 | 64.541 | 72.765 | 74.411 | 39.923 | 64.408 | 44.027 | 74.585 | 71.027 |
| -DI CUI: PASTI E CONSUMAZIONI FUORI CASA..... | 60.469 | 66.275 | 63.447 | 70.453 | 71.941 | 39.923 | 62.739 | 41.954 | 72.674 | 65.466 |
| CONSUMI NON ALIMENTARI | 838.820 | 1.011.001 | 1.090.717 | 1.270.818 | 1.232.921 | 899.920 | 1.293.851 | 1.020.456 | 1.191.283 | 1.039.827 |
| TOTALE CONSUMI | 1.272.407 | 1.482.004 | 1.599.890 | 1.827.263 | 1.742.625 | 1.401.228 | 1.940.112 | 1.589.801 | 1.927.444 | 1.496.363 |

Segue Tav. 8 — Valore dei consumi delle famiglie distinte secondo la condizione socio-economica del capo famiglia, l'ampiezza e il tipo

Spesa media mensile per famiglia — Lire
O — DIPENDENTI - OPERAI E ASSIMILATI - TOTALE

| GRUPPI E CATEGORIE DI CONSUMO | 1 COMPONENTE | | | 2 COMPONENTI | | | 3 COMPONENTI | | | |
|--|----------------------------|-------------------------|---------|--|---|---------|--|--|------------|---------|
| | In età inferiore a 65 anni | In età di 65 anni e più | Totale | Con capo famiglia in età inferiore a 65 anni | Con capo famiglia in età di 65 anni e più | Totale | Due adulti e un bambino in età inferiore a 6 anni compiuti | Due adulti e un bambino in età da 6 a 13 anni compiuti | Tre adulti | Totale |
| PANE E CEREALI..... | 25.587 | 13.237 | 25.505 | 42.191 | 37.051 | 42.128 | 48.613 | 52.686 | 57.060 | 53.250 |
| -PANE..... | 13.409 | 7.358 | 13.369 | 22.977 | 19.883 | 22.939 | 24.806 | 28.684 | 31.452 | 28.540 |
| -PASTA..... | 6.919 | 2.886 | 6.892 | 10.156 | 9.664 | 10.150 | 11.996 | 12.147 | 14.070 | 12.985 |
| CARNE..... | 65.043 | 29.038 | 64.804 | 112.833 | 94.714 | 112.615 | 133.761 | 140.398 | 154.249 | 144.094 |
| -CARNE BOVINA..... | 30.538 | 19.515 | 30.465 | 56.220 | 55.514 | 56.212 | 67.965 | 69.389 | 73.403 | 70.750 |
| -POLLAME..... | 9.488 | 2.486 | 9.441 | 16.635 | 11.232 | 16.569 | 19.614 | 23.627 | 24.767 | 22.767 |
| -ALTRE CARNI (ESCLUSI I SALUMI)..... | 9.458 | 1.035 | 9.402 | 17.562 | 16.356 | 17.548 | 22.154 | 21.302 | 25.374 | 23.277 |
| PESCE..... | 5.435 | 5.765 | 5.438 | 12.002 | 7.771 | 11.951 | 15.700 | 16.196 | 16.473 | 16.156 |
| OLII E GRASSI..... | 15.915 | 15.415 | 15.912 | 25.853 | 34.301 | 25.955 | 29.791 | 28.355 | 34.562 | 31.510 |
| -OLIO DI OLIVA E DI SEMI..... | 11.801 | 13.527 | 11.813 | 19.403 | 28.440 | 19.512 | 23.040 | 21.339 | 26.201 | 24.015 |
| LATTE, FORMAGGI E UOVA..... | 29.930 | 27.267 | 29.911 | 48.424 | 35.948 | 48.273 | 58.179 | 60.775 | 62.112 | 60.557 |
| -LATTE..... | 9.192 | 3.113 | 9.151 | 13.783 | 9.976 | 13.737 | 22.039 | 18.437 | 17.906 | 19.561 |
| -FORMAGGI..... | 16.140 | 21.462 | 16.175 | 27.975 | 20.293 | 27.882 | 28.913 | 34.263 | 35.249 | 32.849 |
| -UOVA..... | 4.598 | 2.692 | 4.585 | 6.666 | 5.679 | 6.654 | 7.227 | 8.075 | 8.957 | 8.147 |
| PATATE, FRUTTA E ORTAGGI..... | 28.772 | 12.625 | 28.664 | 51.177 | 47.237 | 51.130 | 54.731 | 61.622 | 65.246 | 60.765 |
| -FRUTTA FRESCA E SECCA..... | 15.234 | 6.309 | 15.174 | 26.699 | 21.191 | 26.633 | 27.661 | 32.624 | 32.077 | 30.668 |
| ZUCCHERO, CAFFÈ, THE, CACAO E ALTRI GENERI ALIMENTARI..... | 14.570 | 2.450 | 14.489 | 23.214 | 22.498 | 23.205 | 26.320 | 26.918 | 29.179 | 27.689 |
| -ZUCCHERO..... | 3.252 | 1.734 | 3.242 | 5.109 | 7.174 | 5.134 | 6.044 | 5.542 | 6.195 | 6.016 |
| -CAFFÈ, THE E SURROGATI..... | 8.652 | 443 | 8.597 | 13.065 | 12.415 | 13.057 | 13.555 | 13.366 | 16.111 | 14.621 |
| BEVANDE..... | 19.700 | 1.774 | 19.581 | 26.767 | 20.357 | 26.689 | 30.717 | 34.356 | 38.229 | 34.637 |
| -ACQUA MINERALE..... | 1.790 | - | 1.778 | 2.814 | 704 | 2.788 | 3.181 | 2.328 | 3.777 | 3.230 |
| -VINO..... | 13.312 | 1.774 | 13.235 | 19.140 | 15.092 | 19.091 | 19.954 | 24.539 | 28.320 | 24.488 |
| CONSUMI ALIMENTARI E BEVANDE..... | 204.952 | 107.571 | 204.304 | 342.461 | 299.877 | 341.946 | 397.812 | 421.306 | 457.110 | 428.658 |
| TABACCO..... | 24.791 | 2.373 | 24.641 | 25.466 | 15.867 | 25.350 | 27.052 | 27.906 | 27.633 | 27.340 |
| VESTIARIO E CALZATURE..... | 78.535 | 9.649 | 78.077 | 114.120 | 39.157 | 113.215 | 132.791 | 122.820 | 127.011 | 127.616 |
| -ARTICOLI CONFEZIONATI..... | 39.089 | - | 38.829 | 40.782 | 21.060 | 40.544 | 55.311 | 45.565 | 57.267 | 53.713 |
| -CALZATURE..... | 14.302 | 1.429 | 14.216 | 18.373 | 5.102 | 18.213 | 22.014 | 22.888 | 20.994 | 21.800 |
| ABITAZIONE..... | 113.414 | 100.199 | 113.326 | 160.811 | 95.587 | 160.024 | 170.611 | 179.395 | 175.067 | 174.291 |
| -AFFITTO E SUBAFFITTO..... | 40.115 | 40.884 | 40.120 | 48.962 | 6.800 | 48.453 | 65.303 | 51.074 | 38.250 | 50.501 |
| -VALORE LOCATIVO..... | 48.379 | 58.187 | 48.445 | 79.603 | 78.488 | 79.589 | 72.844 | 83.316 | 92.835 | 83.505 |
| -SPESE PER MANUTENZIONE E RIPARAZIONI..... | 7.411 | - | 7.361 | 11.703 | - | 11.562 | 10.812 | 23.092 | 22.732 | 18.780 |
| COMBUSTIBILI ED ENERGIA ELETTRICA..... | 52.072 | 11.823 | 51.803 | 68.078 | 22.046 | 67.522 | 70.446 | 77.054 | 78.732 | 75.385 |
| -ENERGIA ELETTRICA..... | 16.182 | 1.734 | 16.086 | 18.920 | 15.108 | 18.874 | 21.289 | 19.695 | 21.114 | 20.924 |
| -GAS..... | 11.537 | 1.734 | 11.471 | 22.742 | 5.854 | 22.538 | 23.936 | 22.085 | 28.230 | 25.267 |
| -KEROSENE ED ALTRI COMBUSTIBILI..... | 4.140 | - | 4.112 | 13.546 | - | 13.382 | 6.107 | 12.258 | 9.959 | 9.073 |
| -SPESE PER RISCALDAMENTO CENTRALE..... | 17.042 | 8.355 | 16.984 | 9.062 | - | 8.953 | 11.885 | 16.453 | 14.558 | 14.121 |

Segue Tav. 8 — Valore dei consumi delle famiglie distinte secondo la condizione socio-economica del capo famiglia, l'ampiezza e il tipo

Spesa media mensile per famiglia — Lire

Segue O — DIPENDENTI - OPERAI E ASSIMILATI - TOTALE

| GRUPPI E CATEGORIE DI CONSUMO | 1 COMPONENTE | | | 2 COMPONENTI | | | 3 COMPONENTI | | | |
|---|----------------------------|-------------------------|---------|--|---|-----------|--|--|------------|-----------|
| | In età inferiore a 65 anni | In età di 65 anni e più | Totale | Con capo famiglia in età inferiore a 65 anni | Con capo famiglia in età di 65 anni e più | Totale | Due adulti e un bambino in età inferiore a 6 anni compiuti | Due adulti e un bambino in età da 6 a 13 anni compiuti | Tre adulti | Totale |
| MOBILI, ARTICOLI DI ARREDAMENTO, APPARECCHI, UTENSILERIA E SERVIZI PER LA CASA..... | 57.306 | 6.376 | 56.965 | 116.101 | 69.366 | 115.537 | 121.312 | 117.284 | 90.302 | 106.546 |
| -MOBILI IN LEGNO..... | 5.217 | - | 5.182 | 44.009 | - | 43.477 | 35.422 | 41.174 | 8.462 | 24.693 |
| -LENZUOLA, COPERTE E ALTRA BIANCHERIA PER LA CASA..... | 2.421 | - | 2.405 | 2.781 | 347 | 2.752 | 2.222 | 5.965 | 5.473 | 4.423 |
| -PENTOLE, POSATE E ALTRE STOVIGLIE PER LA CASA..... | 1.431 | - | 1.421 | 5.459 | 870 | 5.404 | 5.864 | 3.407 | 3.549 | 4.286 |
| -CUCINE, STUFE, SCALDABAGNI..... | 481 | - | 478 | 911 | - | 900 | 2.978 | 858 | 527 | 1.480 |
| -FRIGORIFERI..... | 61 | - | 61 | 1.942 | - | 1.919 | 1.009 | 52 | 547 | 591 |
| -LAVATRICI..... | 1.492 | - | 1.482 | 1.445 | - | 1.427 | 1.122 | 1.464 | 2.451 | 1.761 |
| -LAVASTOVIGLIE..... | - | - | - | 123 | - | 122 | 1.194 | - | - | 406 |
| -DETERSIVI E DETERGENTI..... | 11.701 | 2.150 | 11.637 | 20.592 | 23.703 | 20.629 | 27.409 | 25.090 | 25.588 | 26.052 |
| -SERVIZI DOMESTICI..... | 494 | - | 490 | 41 | - | 40 | 647 | 280 | 69 | 335 |
| -LAVANDERIA E TINTORIA..... | 16.602 | - | 16.491 | 12.449 | 12.571 | 12.451 | 11.462 | 10.803 | 14.863 | 12.822 |
| SERVIZI SANITARI E SPESE PER LA SALUTE..... | 6.778 | 2.459 | 6.749 | 17.115 | 16.090 | 17.103 | 16.938 | 23.549 | 24.795 | 21.715 |
| -ONORARI MEDICI E SIMILI..... | 2.876 | - | 2.857 | 3.723 | 2.021 | 3.703 | 6.680 | 10.474 | 9.743 | 8.782 |
| -MEDICINALI..... | 2.303 | 2.459 | 2.304 | 4.421 | 6.821 | 4.450 | 4.976 | 5.081 | 5.666 | 5.261 |
| TRASPORTI E COMUNICAZIONI..... | 109.447 | 2.419 | 108.735 | 212.110 | 65.080 | 210.332 | 227.879 | 184.206 | 214.126 | 211.176 |
| -SCOOTERS E MOTOCICLETTE..... | - | - | - | 277 | - | 273 | 227 | - | 5.542 | 2.474 |
| -BICICLETTE..... | 2.066 | - | 2.052 | 386 | - | 381 | 373 | 264 | 341 | 332 |
| -ASSICURAZIONE VEICOLI..... | 8.729 | - | 8.671 | 13.647 | 24.799 | 13.781 | 23.199 | 20.852 | 17.579 | 20.052 |
| -BENZINA PER VEICOLI..... | 59.508 | - | 59.112 | 92.433 | 26.285 | 91.634 | 112.584 | 103.182 | 105.297 | 106.902 |
| -TRAM, AUTOBUS, TAXI..... | 4.539 | 2.419 | 4.525 | 5.441 | 4.360 | 5.428 | 3.175 | 5.918 | 10.769 | 7.067 |
| -TELEFONO..... | 4.338 | - | 4.309 | 8.049 | 9.002 | 8.060 | 7.182 | 9.205 | 12.565 | 9.884 |
| RICREAZIONE, SPETTACOLI, ISTRUZIONE E CULTURA..... | 46.970 | 9.782 | 46.719 | 65.712 | 17.886 | 65.136 | 81.107 | 94.620 | 79.318 | 82.986 |
| -GIORNALI E RIVISTE..... | 8.630 | 753 | 8.578 | 11.128 | 6.868 | 11.077 | 10.611 | 11.712 | 11.690 | 11.268 |
| -LIBRI..... | 783 | - | 777 | 2.052 | - | 2.027 | 2.283 | 8.951 | 6.346 | 5.511 |
| -TASSE SCOLASTICHE E ALTRE SPESE PER L'ISTRUZIONE..... | 31 | - | 30 | 442 | - | 437 | 3.455 | 2.769 | 2.345 | 2.864 |
| -APPARECCHI RADIO, TV, GIRADISCHI, REGISTRATORI, DISCHI, FONOCASSETTE..... | 4.927 | - | 4.894 | 8.906 | - | 8.799 | 6.387 | 6.988 | 8.050 | 7.227 |
| -MACCHINE FOTOCINEMATOGRAFICHE, PELLICOLE..... | 4.050 | - | 4.023 | 2.777 | - | 2.744 | 7.543 | 8.420 | 4.390 | 6.342 |
| -ARTICOLI SPORTIVI E CAMPEGGIO..... | 87 | - | 86 | 1.197 | - | 1.183 | 555 | 1.005 | 548 | 645 |
| -PIANTE E FIORI..... | 5.241 | 6.341 | 5.248 | 9.516 | 4.581 | 9.456 | 9.282 | 6.966 | 8.845 | 8.580 |
| -GIOCATTOLI..... | 2.488 | - | 2.471 | 5.155 | - | 5.092 | 15.967 | 10.740 | 1.911 | 8.648 |
| -SERVIZI RICREATIVI..... | 16.133 | - | 16.025 | 12.527 | 3.139 | 12.414 | 8.346 | 14.912 | 16.010 | 13.043 |
| -ABBONAMENTI RADIO, TV..... | 1.183 | - | 1.175 | 2.955 | 495 | 2.925 | 3.380 | 2.957 | 2.776 | 3.035 |
| ALTRI BENI E SERVIZI..... | 151.592 | 28.766 | 150.774 | 143.266 | 67.636 | 142.353 | 159.252 | 178.405 | 188.487 | 175.306 |
| -DENARO DATO AI FIGLI..... | 8.567 | - | 8.510 | 12.120 | 6.506 | 12.052 | 3.640 | 16.520 | 53.334 | 28.092 |
| -SAPONI E ARTICOLI IGIENICI..... | 11.310 | - | 11.234 | 14.406 | 14.158 | 14.403 | 20.427 | 16.005 | 17.580 | 18.120 |
| -BARBIERE E PARRUCCHIERE..... | 20.732 | 1.344 | 20.603 | 27.932 | 17.415 | 27.805 | 25.939 | 26.010 | 31.561 | 28.296 |
| -BORSE E ARTICOLI IN PELLE..... | 1.064 | - | 1.057 | 1.670 | - | 1.650 | 3.418 | 1.747 | 2.871 | 2.792 |
| -ARGENTERIA, GIOIELLI, BIGIOTTERIA OROLOGI E SIMILI..... | 780 | - | 775 | 2.749 | - | 2.716 | 4.198 | 3.706 | 3.004 | 3.536 |
| -ARTICOLI DI CANCELLERIA..... | 943 | - | 937 | 1.966 | - | 1.942 | 2.737 | 11.214 | 4.084 | 5.217 |
| -ALBERGHI, PENSONI, GETTE E VIAGGI DI CUI: PASTI E CONSUMAZIONI FUORI CASA..... | 93.712 | 26.577 | 93.265 | 68.915 | 21.031 | 68.337 | 78.486 | 87.755 | 63.912 | 73.661 |
| CONSUMI NON ALIMENTARI | 640.905 | 173.846 | 637.789 | 922.779 | 408.715 | 916.572 | 1.007.388 | 1.005.239 | 1.005.471 | 1.002.361 |
| TOTALE CONSUMI | 845.857 | 281.417 | 842.093 | 1.265.240 | 708.592 | 1.258.518 | 1.405.200 | 1.426.545 | 1.462.581 | 1.431.019 |

Segue Tav. 8 — Valore dei consumi delle famiglie distinte secondo la condizione socio-economica del capo famiglia, l'ampiezza e il tipo

Spesa media mensile per famiglia — Lire
Segue O — DIPENDENTI - OPERAI E ASSIMILATI - TOTALE

| GRUPPI E CATEGORIE DI CONSUMO | 4 COMPONENTI | | | | | 5 COMPONENTI | | | 6 E PIÙ COMPONENTI | TOTALE |
|---|---|---|---|----------------|---------|---|---------------|---------|--------------------|---------|
| | Due adulti e due bambini in età inferiore a 6 anni compiuti | Due adulti, un bambino in età inferiore a 6 anni compiuti e un bambino in età da 6 a 13 anni compiuti | Due adulti e due bambini in età da 6 a 13 anni compiuti | Quattro adulti | Totale | Due adulti e tre bambini in età da 6 a 13 anni compiuti | Cinque adulti | Totale | | |
| PANE E CEREALI..... | 61.179 | 62.492 | 61.952 | 69.639 | 65.239 | 86.559 | 88.237 | 82.396 | 95.718 | 60.936 |
| -PANE..... | 30.994 | 32.821 | 34.582 | 40.849 | 36.545 | 50.867 | 48.062 | 45.882 | 56.804 | 33.854 |
| -PASTA..... | 15.303 | 15.255 | 15.490 | 16.063 | 15.510 | 18.572 | 21.827 | 20.526 | 24.786 | 14.948 |
| CARNE..... | 142.761 | 158.503 | 163.859 | 181.681 | 167.198 | 182.077 | 217.153 | 189.164 | 210.981 | 152.995 |
| -CARNE BOVINA..... | 71.593 | 79.244 | 79.698 | 88.723 | 81.312 | 91.396 | 101.370 | 89.335 | 93.447 | 73.593 |
| -POLLAME..... | 22.777 | 26.808 | 28.112 | 29.865 | 27.808 | 31.272 | 38.418 | 31.941 | 36.629 | 24.923 |
| -ALTRE CARNI (ESCLUSI I SALUMI)..... | 25.256 | 26.573 | 27.117 | 29.707 | 28.151 | 31.204 | 40.811 | 36.045 | 46.835 | 26.704 |
| PESCE..... | 20.244 | 18.641 | 19.780 | 19.032 | 19.243 | 27.753 | 27.092 | 26.163 | 30.182 | 18.304 |
| OLII E GRASSI..... | 31.572 | 31.578 | 29.034 | 37.114 | 33.164 | 40.160 | 45.846 | 38.906 | 45.251 | 32.324 |
| -OLIO DI OLIVA E DI SEMI..... | 25.393 | 25.093 | 21.869 | 28.293 | 25.324 | 31.215 | 35.008 | 30.561 | 36.624 | 24.893 |
| LATTE, FORMAGGI E UOVA..... | 68.370 | 67.896 | 67.818 | 70.374 | 68.481 | 77.466 | 89.972 | 80.044 | 89.493 | 64.217 |
| -LATTE..... | 26.657 | 25.919 | 24.313 | 21.134 | 23.412 | 29.639 | 27.846 | 28.100 | 33.362 | 21.519 |
| -FORMAGGI..... | 31.968 | 32.609 | 33.553 | 38.665 | 35.130 | 35.746 | 50.598 | 40.152 | 42.347 | 33.495 |
| -UOVA..... | 9.745 | 9.368 | 9.952 | 10.575 | 9.939 | 12.081 | 11.528 | 11.792 | 13.784 | 9.203 |
| PATATE, FRUTTA E ORTAGGI..... | 60.591 | 64.603 | 71.032 | 74.023 | 69.087 | 79.364 | 99.343 | 78.635 | 87.417 | 64.396 |
| -FRUTTA FRESCA E SECCA..... | 30.972 | 32.821 | 36.016 | 35.829 | 34.407 | 38.974 | 47.514 | 38.390 | 42.136 | 32.182 |
| ZUCCHERO, CAFFÈ, THE, CACAO E ALTRI GENERI ALIMENTARI..... | 28.711 | 28.444 | 29.218 | 31.798 | 30.419 | 32.455 | 38.685 | 33.597 | 35.832 | 28.472 |
| -ZUCCHERO..... | 7.459 | 7.038 | 7.331 | 7.890 | 7.433 | 8.317 | 9.913 | 8.357 | 9.670 | 6.754 |
| -CAFFÈ, THE E SURROGATI..... | 13.750 | 13.999 | 14.684 | 17.503 | 15.566 | 16.233 | 21.148 | 17.407 | 18.298 | 14.963 |
| BEVANDE..... | 31.088 | 30.538 | 28.425 | 39.489 | 35.006 | 29.921 | 40.458 | 36.137 | 41.645 | 33.409 |
| -ACQUA MINERALE..... | 2.246 | 2.740 | 2.253 | 4.076 | 3.246 | 2.089 | 2.330 | 1.986 | 1.420 | 2.754 |
| -VINO..... | 21.466 | 21.799 | 20.167 | 28.421 | 24.891 | 19.932 | 29.598 | 26.946 | 31.178 | 23.986 |
| CONSUMI ALIMENTARI E BEVANDE..... | 444.516 | 462.695 | 471.118 | 523.150 | 487.837 | 555.755 | 646.786 | 565.042 | 636.519 | 455.053 |
| TABACCO..... | 28.107 | 27.713 | 28.851 | 33.772 | 29.853 | 27.586 | 39.663 | 32.982 | 36.010 | 29.129 |
| VESTITARIO E CALZATURE..... | 103.371 | 111.276 | 128.551 | 167.713 | 141.418 | 113.476 | 182.638 | 163.035 | 143.120 | 132.529 |
| -ARTICOLI CONFEZIONATI..... | 42.565 | 48.200 | 52.111 | 80.018 | 61.292 | 45.460 | 79.462 | 68.403 | 61.845 | 55.855 |
| -CALZATURE..... | 16.750 | 20.799 | 25.371 | 27.181 | 23.178 | 22.542 | 32.015 | 27.601 | 25.608 | 22.312 |
| ABITAZIONE..... | 145.863 | 165.775 | 188.881 | 189.187 | 178.995 | 149.360 | 180.860 | 165.362 | 146.833 | 166.063 |
| -AFFITTO E SUBAFFITTO..... | 57.418 | 56.268 | 49.977 | 44.579 | 48.412 | 55.679 | 40.022 | 46.867 | 37.282 | 47.286 |
| -VALORE LOCATIVO..... | 64.053 | 81.104 | 84.576 | 103.382 | 91.646 | 77.007 | 117.313 | 93.014 | 90.348 | 84.876 |
| -SPESE PER MANUTENZIONE E RIPARAZIONI..... | 13.388 | 7.276 | 32.415 | 15.867 | 15.839 | 1.890 | 5.042 | 10.139 | 3.885 | 13.704 |
| COMBUSTIBILI ED ENERGIA ELETTTRICA..... | 65.822 | 81.403 | 73.873 | 93.429 | 82.737 | 58.399 | 101.669 | 78.026 | 81.519 | 75.767 |
| -ENERGIA ELETTTRICA..... | 25.750 | 23.755 | 28.073 | 26.275 | 25.207 | 32.806 | 34.073 | 30.110 | 28.712 | 23.503 |
| -GAS..... | 17.727 | 20.443 | 19.348 | 28.698 | 24.007 | 13.628 | 33.975 | 22.517 | 15.928 | 22.415 |
| -KEROSENE ED ALTRI COMBUSTIBILI..... | 10.317 | 10.686 | 5.596 | 8.426 | 7.265 | 2.47 | 15.397 | 8.114 | 11.629 | 8.856 |
| -SPESE PER RISCALDAMENTO CENTRALE..... | 8.466 | 18.665 | 9.906 | 24.353 | 19.977 | 11.486 | 14.528 | 11.336 | 12.704 | 14.875 |

Segue Tav. 8 — Valore dei consumi delle famiglie distinte secondo la condizione socio-economica del capo famiglia, l'ampiezza e il tipo

Spesa media mensile per famiglia — Lire

Segue O — DIPENDENTI - OPERAI E ASSIMILATI - TOTALE

| GRUPPI E CATEGORIE DI CONSUMO | 4 COMPONENTI | | | | | 5 COMPONENTI | | | 6 E PIÙ COMPONENTI | TOTALE |
|---|---|---|---|----------------|-----------|---|---------------|-----------|--------------------|-----------|
| | Due adulti e due bambini in età inferiore a 6 anni compiuti | Due adulti, un bambino in età inferiore a 6 anni compiuti e un bambino in età da 6 a 13 anni compiuti | Due adulti e due bambini in età da 6 a 13 anni compiuti | Quattro adulti | Totale | Due adulti e tre bambini in età da 6 a 13 anni compiuti | Cinque adulti | Totale | | |
| MOBILI, ARTICOLI DI ARREDAMENTO, APPARECCHI, UTENSILERIA E SERVIZI PER LA CASA..... | 90.124 | 92.904 | 87.997 | 131.193 | 122.678 | 114.901 | 108.386 | 108.279 | 111.836 | 109.894 |
| -MOBILI IN LEGNO..... | 15.361 | 15.591 | 7.820 | 33.392 | 36.332 | 15.699 | 5.107 | 15.406 | 15.555 | 27.395 |
| -LENZUOLA, COPERTE E ALTRA BIANCHERIA PER LA CASA..... | 2.078 | 2.145 | 3.809 | 7.179 | 4.887 | 6.801 | 5.527 | 4.938 | 3.564 | 4.195 |
| -PENTOLE, POSATE E ALTRE STOVIGLIE PER LA CASA..... | 3.893 | 4.177 | 5.170 | 8.089 | 5.902 | 16.623 | 2.664 | 5.469 | 5.084 | 4.957 |
| -CUCINE, STUPE, SCALDABAGNI..... | 2.294 | 505 | 159 | 759 | 616 | - | 2.237 | 2.655 | 1.812 | 1.260 |
| -FRIGORIFERI..... | - | 6.343 | 196 | 664 | 1.351 | 3.553 | 4.987 | 3.512 | 2.573 | 1.529 |
| -LAVATRICI..... | 1.613 | 296 | 1.918 | 1.100 | 1.740 | 2.588 | - | 2.504 | 4.139 | 1.988 |
| -LAVASTOVIGLIE..... | 322 | - | - | 581 | 215 | - | - | - | - | 192 |
| -DETERSIVI E DETERGENTI..... | 33.222 | 25.182 | 27.817 | 31.074 | 28.891 | 30.982 | 36.717 | 30.121 | 34.162 | 26.401 |
| -SERVIZI DOMESTICI..... | - | 2.733 | - | 47 | 449 | - | - | 263 | - | 302 |
| -LAVANDERIA E TINTORIA..... | 8.421 | 11.278 | 12.085 | 14.471 | 12.060 | 6.873 | 17.787 | 12.382 | 11.649 | 12.637 |
| SERVIZI SANITARI E SPESE PER LA SALUTE..... | 13.809 | 21.496 | 16.526 | 29.157 | 22.554 | 47.507 | 36.018 | 27.824 | 15.699 | 20.647 |
| -ONORARI MEDICI E SIMILI..... | 4.811 | 7.314 | 5.575 | 13.637 | 9.595 | 14.267 | 12.995 | 13.458 | 4.572 | 8.217 |
| -MEDICINALI..... | 4.140 | 4.782 | 4.795 | 6.035 | 5.271 | 6.661 | 5.416 | 5.010 | 5.254 | 4.915 |
| TRASPORTI E COMUNICAZIONI..... | 139.256 | 146.305 | 205.848 | 271.076 | 224.534 | 214.146 | 331.733 | 225.534 | 200.762 | 209.138 |
| -SCOOTERS E MOTOCICLETTE..... | - | - | 105 | 226 | 805 | 2.166 | 15.116 | 5.100 | 2.366 | 1.851 |
| -BICICLETTE..... | 246 | 1.306 | 738 | 606 | 1.589 | - | 2.892 | 1.291 | 234 | 959 |
| -ASSICURAZIONE VEICOLI..... | 8.618 | 7.619 | 20.474 | 24.819 | 18.102 | 20.373 | 32.894 | 21.940 | 11.942 | 17.412 |
| -BENZINA PER VEICOLI..... | 96.970 | 95.500 | 104.060 | 124.807 | 110.887 | 112.426 | 151.835 | 113.590 | 102.185 | 103.250 |
| -TRAM, AUTOBUS, TAXI..... | 2.269 | 4.206 | 6.070 | 12.972 | 8.792 | 6.598 | 15.681 | 9.124 | 10.217 | 7.730 |
| -TELEFONO..... | 4.738 | 8.124 | 10.442 | 14.057 | 11.223 | 6.994 | 15.910 | 9.242 | 7.465 | 9.366 |
| RICREAZIONE, SPETTACOLI, ISTRUZIONE E CULTURA..... | 71.513 | 77.692 | 83.242 | 110.588 | 94.387 | 62.156 | 110.446 | 81.363 | 77.332 | 80.790 |
| -GIORNALI E RIVISTE..... | 8.136 | 8.082 | 9.852 | 12.772 | 10.498 | 6.795 | 15.482 | 9.606 | 8.898 | 10.401 |
| -LIBRI..... | 4.709 | 6.140 | 8.109 | 9.292 | 8.692 | 8.170 | 5.451 | 6.765 | 11.168 | 6.306 |
| -TASSE SCOLASTICHE E ALTRE SPESE PER L'ISTRUZIONE..... | 3.472 | 5.044 | 2.759 | 8.931 | 6.220 | 1.056 | 7.731 | 5.581 | 4.486 | 3.854 |
| -APPARECCHI RADIO, TV, GIRADISCHI, REGISTRATORI, DISCHI, FONOCASSETTE..... | 7.232 | 4.538 | 7.617 | 16.050 | 11.726 | 8.170 | 13.088 | 8.657 | 5.287 | 8.672 |
| -MACCHINE FOTOCINEMATOGRAFICHE, PELLICOLE..... | 5.814 | 4.723 | 3.625 | 4.418 | 4.857 | 2.233 | 5.451 | 4.564 | 5.409 | 4.922 |
| -ARTICOLI SPORTIVI E CAMPEGGIO..... | 31 | 435 | 1.112 | 2.373 | 1.154 | - | 76 | 289 | 547 | 776 |
| -PIANTE E FIORI..... | 7.042 | 7.078 | 7.691 | 9.077 | 8.211 | 6.616 | 8.705 | 7.450 | 5.806 | 7.975 |
| -GIOCATTOLE..... | 16.156 | 11.126 | 13.327 | 5.524 | 9.919 | 9.359 | 1.733 | 6.168 | 5.889 | 7.551 |
| -SERVIZI RICREATIVI..... | 5.609 | 12.023 | 12.542 | 21.767 | 15.127 | 10.526 | 25.136 | 14.787 | 14.142 | 14.120 |
| -ABBONAMENTI RADIO, TV..... | 3.720 | 2.960 | 4.158 | 2.935 | 3.533 | 2.033 | 5.123 | 3.476 | 3.858 | 3.170 |
| ALTRI BENI E SERVIZI..... | 136.282 | 160.545 | 160.603 | 245.375 | 203.231 | 129.319 | 265.805 | 176.893 | 179.419 | 178.075 |
| -DENARO DATO AI FIGLI..... | 5.621 | 13.052 | 16.651 | 98.826 | 47.199 | 24.823 | 104.970 | 56.209 | 61.591 | 36.928 |
| -SAPONETTE E ARTICOLI IGIENICI..... | 20.981 | 14.527 | 14.920 | 19.255 | 17.114 | 12.543 | 23.949 | 17.203 | 16.938 | 16.611 |
| -BARBIERE E PARRUCCHIERE..... | 24.789 | 24.575 | 29.072 | 31.864 | 27.966 | 20.848 | 35.436 | 26.816 | 26.777 | 27.271 |
| -BORSE E ARTICOLI IN PELLE..... | 315 | 1.459 | 1.354 | 1.912 | 1.485 | 245 | 4.575 | 2.299 | 1.335 | 1.934 |
| -ARGENTERIA, GIOIELLI, BIGIOTTERIA OROLOGI E SIMILI..... | 1.778 | 1.443 | 1.484 | 4.510 | 2.939 | 369 | 3.558 | 1.759 | 2.328 | 2.711 |
| -ARTICOLI DI CANCELLERIA..... | 2.074 | 9.239 | 15.002 | 5.748 | 9.432 | 13.336 | 6.578 | 9.780 | 8.801 | 6.666 |
| -ALBERGHI, PENSIONI, GITE E VIAGGI..... | 67.874 | 84.995 | 66.742 | 67.018 | 81.249 | 37.126 | 73.747 | 50.485 | 52.179 | 71.613 |
| -DI CUI: PASTI E CONSUMAZIONI FUORI CASA..... | 60.527 | 70.849 | 62.970 | 61.113 | 74.228 | 36.607 | 72.475 | 48.034 | 44.354 | 65.300 |
| CONSUMI NON ALIMENTARI..... | 794.147 | 885.109 | 974.372 | 1.271.490 | 1.100.387 | 916.850 | 1.357.218 | 1.059.298 | 992.530 | 1.002.032 |
| TOTALE CONSUMI..... | 1.238.663 | 1.347.804 | 1.445.490 | 1.794.640 | 1.588.224 | 1.472.605 | 2.004.004 | 1.624.340 | 1.629.049 | 1.457.085 |

Segue Tav. 8 — Valore dei consumi delle famiglie distinte secondo la condizione socio-economica del capo famiglia, l'ampiezza e il tipo

Spesa media mensile per famiglia — Lire
P — DIPENDENTI - TOTALE

| GRUPPI E CATEGORIE DI CONSUMO | 1 COMPONENTE | | | 2 COMPONENTI | | | 3 COMPONENTI | | | |
|---|-------------------------------------|----------------------------------|---------|--|---|---------|---|---|---------------|---------|
| | In età inferiore a 65 anni | In età di 65 anni e più | Totale | Con capo famiglia in età inferiore a 65 anni | Con capo famiglia in età di 65 anni e più | Totale | Due adulti e un bam- bino in età inferiore a 6 anni compiuti | Due adulti e un bam- bino in età da 6 a 13 anni compiuti | Tre adulti | Totale |
| PANE E CEREALI..... | 24.670 | 12.664 | 24.588 | 40.587 | 37.494 | 40.549 | 49.564 | 50.541 | 55.944 | 52.406 |
| -PANE..... | 12.567 | 6.851 | 12.528 | 21.790 | 20.293 | 21.772 | 24.865 | 27.476 | 30.857 | 27.868 |
| -PASTA..... | 6.485 | 2.945 | 6.461 | 9.900 | 7.770 | 9.874 | 12.289 | 11.359 | 13.663 | 12.648 |
| CARNE..... | 65.217 | 32.020 | 64.991 | 115.267 | 114.418 | 115.256 | 137.933 | 143.002 | 156.981 | 146.483 |
| -CARNE BOVINA..... | 31.719 | 15.354 | 31.607 | 57.398 | 67.449 | 57.519 | 71.342 | 71.887 | 76.431 | 73.404 |
| -POLLAME..... | 9.273 | 3.201 | 9.232 | 17.257 | 14.661 | 17.225 | 19.342 | 22.707 | 24.508 | 22.202 |
| -ALTRE CARNI (ESCLUSI * SALUMI)..... | 8.233 | 2.387 | 8.193 | 17.496 | 15.308 | 17.470 | 21.678 | 20.695 | 24.824 | 22.591 |
| PESCE..... | 6.619 | 2.515 | 6.591 | 14.420 | 14.710 | 14.424 | 19.453 | 16.610 | 19.277 | 18.794 |
| OLII E GRASSI..... | 16.698 | 13.070 | 16.673 | 25.168 | 29.239 | 25.217 | 29.353 | 27.868 | 33.296 | 30.576 |
| -OLIO DI OLIVA E DI SEMI..... | 12.909 | 10.494 | 12.892 | 19.122 | 22.696 | 19.165 | 22.600 | 21.027 | 25.274 | 23.299 |
| LATTE, FORMAGGI E UOVA..... | 30.644 | 23.181 | 30.593 | 49.818 | 45.215 | 49.763 | 62.894 | 60.256 | 64.683 | 63.071 |
| -LATTE..... | 9.476 | 4.082 | 9.439 | 13.955 | 12.855 | 13.942 | 22.892 | 18.737 | 18.225 | 20.141 |
| -FORMAGGI..... | 16.867 | 16.077 | 16.862 | 29.257 | 26.610 | 29.225 | 32.558 | 33.902 | 37.545 | 34.874 |
| -UOVA..... | 4.301 | 3.022 | 4.292 | 6.606 | 5.750 | 6.596 | 7.444 | 7.617 | 8.913 | 8.056 |
| PATATE, FRUTTA E ORTAGGI..... | 31.016 | 15.826 | 30.913 | 53.763 | 65.079 | 53.900 | 59.619 | 64.281 | 69.818 | 64.816 |
| -FRUTTA FRESCA E SECCA..... | 16.529 | 9.040 | 16.478 | 27.426 | 36.355 | 27.534 | 29.966 | 32.596 | 34.281 | 32.352 |
| ZUCCHERO, CAFFÈ, THE, CACAO E ALTRI GENERI ALIMENTARI..... | 14.749 | 7.832 | 14.702 | 23.545 | 25.566 | 23.570 | 27.286 | 26.292 | 28.830 | 27.670 |
| -ZUCCHERO..... | 3.054 | 2.355 | 3.049 | 4.735 | 6.053 | 4.751 | 5.886 | 5.268 | 5.888 | 5.749 |
| -CAFFÈ, THE E SURROGATI..... | 8.696 | 3.801 | 8.663 | 13.349 | 16.029 | 13.381 | 13.934 | 13.350 | 15.674 | 14.461 |
| BEVANDE..... | 18.199 | 8.565 | 18.134 | 27.513 | 26.877 | 27.506 | 31.264 | 32.354 | 35.977 | 33.254 |
| -ACQUA MINERALE..... | 2.186 | 3.060 | 2.192 | 2.836 | 979 | 2.814 | 3.593 | 2.791 | 3.654 | 3.415 |
| -VINO..... | 10.717 | 5.505 | 10.682 | 19.189 | 20.244 | 19.202 | 19.592 | 22.308 | 26.055 | 22.722 |
| CONSUMI ALIMENTARI E BEVANDE..... | 207.812 | 115.673 | 207.185 | 350.081 | 358.598 | 350.185 | 417.366 | 421.204 | 464.806 | 437.070 |
| TABACCO..... | 24.536 | 24.205 | 24.534 | 27.118 | 15.965 | 26.984 | 28.725 | 29.423 | 28.358 | 28.521 |
| VESTITARIO E CALZATURE..... | 101.468 | 33.187 | 101.002 | 134.396 | 74.259 | 133.669 | 144.218 | 146.286 | 143.423 | 143.731 |
| -ARTICOLI CONFEZIONATI..... | 50.906 | 11.838 | 50.639 | 54.314 | 30.867 | 54.031 | 58.871 | 62.814 | 67.752 | 62.851 |
| -CALZATURE..... | 17.370 | 623 | 17.256 | 21.237 | 13.305 | 21.141 | 23.722 | 24.689 | 22.912 | 23.639 |
| ABITAZIONE..... | 148.025 | 100.752 | 147.703 | 192.755 | 121.228 | 191.888 | 197.260 | 212.955 | 215.963 | 209.010 |
| -AFFITTO E SUBAFFITTO..... | 52.197 | 17.834 | 51.963 | 58.354 | 26.541 | 57.969 | 72.514 | 59.330 | 44.206 | 58.578 |
| -VALORE LOCATIVO..... | 63.747 | 82.426 | 63.874 | 89.280 | 72.786 | 89.080 | 82.292 | 99.609 | 110.170 | 97.083 |
| -SPESE PER MANUTENZIONE E RIPARAZIONI..... | 7.347 | - | 7.297 | 16.150 | - | 15.954 | 15.974 | 16.381 | 24.168 | 19.277 |
| COMBUSTIBILI ED ENERGIA ELETTRICA..... | 50.812 | 8.384 | 50.522 | 76.423 | 34.993 | 75.922 | 71.774 | 81.955 | 83.714 | 78.687 |
| -ENERGIA ELETTRICA..... | 15.707 | 3.984 | 15.627 | 20.104 | 11.420 | 19.999 | 22.258 | 23.069 | 22.546 | 22.530 |
| -GAS..... | 12.813 | 756 | 12.731 | 22.825 | 6.649 | 22.630 | 23.598 | 23.155 | 28.417 | 25.255 |
| -KEROSENE ED ALTRI COMBUSTIBILI..... | 4.469 | - | 4.438 | 12.063 | - | 11.917 | 6.192 | 10.395 | 7.680 | 7.698 |
| -SPESE PER RISCALDAMENTO CENTRALE..... | 15.865 | 3.644 | 15.781 | 18.222 | 15.758 | 18.192 | 13.888 | 20.284 | 21.293 | 18.441 |

Segue Tav. 8 — Valore dei consumi delle famiglie distinte secondo la condizione socio-economica del capo famiglia, l'ampiezza e il tipo

Spesa media mensile per famiglia — Lire

Segue P — DIPENDENTI - TOTALE

| GRUPPI E CATEGORIE DI CONSUMO | 1 COMPONENTE | | | 2 COMPONENTI | | | 3 COMPONENTI | | | |
|---|----------------------------|-------------------------|---------|--|---|-----------|--|--|------------|-----------|
| | In età inferiore a 65 anni | In età di 65 anni e più | Totale | Con capo famiglia in età inferiore a 65 anni | Con capo famiglia in età di 65 anni e più | Totale | Due adulti e un bambino in età inferiore a 6 anni compiuti | Due adulti e un bambino in età da 6 a 13 anni compiuti | Tre adulti | Totale |
| MOBILI, ARTICOLI DI ARREDAMENTO, APPARECCHI, UTENSILERIA E SERVIZI PER LA CASA..... | 62.750 | 99.566 | 62.999 | 107.100 | 92.820 | 106.928 | 132.584 | 119.458 | 108.164 | 119.014 |
| -MOBILI IN LEGNO..... | 10.522 | 4.551 | 10.482 | 26.944 | - | 26.619 | 37.127 | 28.906 | 18.836 | 27.488 |
| -LENZUOLA, COPERTE E ALTRA BIANCHERIA PER LA CASA..... | 2.453 | - | 2.436 | 3.106 | 187 | 3.071 | 2.821 | 4.670 | 5.719 | 4.387 |
| -PENTOLE, POSATE E ALTRE STOVIGLIE PER LA CASA..... | 1.398 | - | 1.388 | 4.825 | 41.801 | 5.272 | 5.478 | 4.428 | 4.351 | 4.729 |
| -CUCINE, STUPE, SCALDABAGNI..... | 538 | - | 534 | 1.660 | - | 1.639 | 2.610 | 869 | 2.240 | 2.053 |
| -FRIGORIFERI..... | 115 | - | 114 | 2.628 | - | 2.596 | 1.128 | 971 | 1.114 | 1.071 |
| -LAVATRICI..... | 667 | - | 662 | 855 | - | 845 | 1.312 | 5.452 | 2.649 | 2.784 |
| -LAVASTOVIGLIE..... | - | - | - | 135 | - | 133 | 995 | - | - | 357 |
| -DETERSIVI E DETERGENTI..... | 11.693 | 7.281 | 11.663 | 22.037 | 17.361 | 21.981 | 27.237 | 24.802 | 25.542 | 25.946 |
| -SERVIZI DOMESTICI..... | 2.873 | 48.856 | 3.186 | 1.720 | - | 1.699 | 3.649 | 4.322 | 1.864 | 3.134 |
| -LAVANDERIA E TINTORIA..... | 17.597 | 23.242 | 17.635 | 14.496 | 11.407 | 14.459 | 13.724 | 14.076 | 15.970 | 14.717 |
| SERVIZI SANITARI E SPESE PER LA SALUTE..... | 11.998 | 9.737 | 11.983 | 23.758 | 15.813 | 23.662 | 21.216 | 22.846 | 34.570 | 26.757 |
| -ONORARI MEDICI E SIMILI..... | 3.990 | 2.056 | 3.977 | 7.404 | 5.301 | 7.379 | 10.848 | 10.896 | 15.088 | 12.421 |
| -MEDICINALI..... | 2.494 | 3.568 | 2.502 | 4.551 | 5.707 | 4.565 | 5.194 | 4.533 | 6.231 | 5.408 |
| TRASPORTI E COMUNICAZIONI..... | 136.811 | 40.304 | 136.152 | 230.357 | 91.971 | 228.684 | 257.375 | 230.514 | 229.554 | 238.100 |
| -SCOOTERS E MOTOCICLETTE..... | 2.820 | - | 2.801 | 266 | - | 263 | 122 | - | 4.745 | 1.918 |
| -BICICLETTE..... | 989 | - | 982 | 254 | - | 251 | 516 | 568 | 757 | 616 |
| -ASSICURAZIONE VEICOLI..... | 11.637 | - | 11.557 | 17.942 | 28.255 | 18.067 | 21.463 | 20.333 | 19.773 | 20.371 |
| -BENZINA PER VEICOLI..... | 76.782 | 28.899 | 76.455 | 101.994 | 40.284 | 101.248 | 118.842 | 118.987 | 110.911 | 115.061 |
| -TRAM, AUTOBUS, TAXI..... | 4.641 | 1.055 | 4.616 | 6.682 | 6.240 | 6.676 | 4.665 | 6.848 | 11.604 | 7.916 |
| -TELEFONO..... | 8.857 | 5.119 | 8.832 | 12.113 | 15.426 | 12.153 | 10.263 | 13.566 | 16.199 | 13.343 |
| RICREAZIONE, SPETTACOLI, ISTRUZIONE E CULTURA..... | 64.799 | 47.769 | 64.685 | 80.764 | 30.940 | 80.162 | 101.875 | 110.373 | 91.547 | 99.243 |
| -GIORNALI E RIVISTE..... | 12.547 | 10.946 | 12.536 | 14.511 | 8.516 | 14.439 | 14.056 | 15.521 | 14.730 | 14.580 |
| -LIBRI..... | 4.863 | 8.898 | 4.891 | 4.254 | 428 | 4.208 | 4.390 | 9.289 | 8.993 | 7.325 |
| -TASSE SCOLASTICHE E ALTRE SPESE PER L'ISTRUZIONE..... | 642 | - | 638 | 1.715 | - | 1.694 | 4.158 | 5.971 | 5.355 | 5.062 |
| -APPARECCHI RADIO, TV, GIRADISCHI, REGISTRATORI, DISCHI, FONOCASSETTE..... | 8.726 | 2.295 | 8.682 | 9.494 | 305 | 9.383 | 8.693 | 9.993 | 9.147 | 9.191 |
| -MACCHINE FOTOCINEMATOGRAFICHE, PELLICOLE..... | 4.149 | - | 4.121 | 4.719 | 422 | 4.667 | 10.360 | 10.928 | 6.909 | 9.048 |
| -ARTICOLI SPORTIVI E CANPEGGIO..... | 393 | - | 390 | 1.465 | - | 1.447 | 819 | 1.504 | 789 | 992 |
| -PIANTE E FIORI..... | 6.535 | 15.357 | 6.596 | 11.093 | 3.797 | 11.004 | 9.719 | 8.160 | 9.739 | 9.315 |
| -GIOCATTOLE..... | 2.956 | - | 2.936 | 4.818 | 6.377 | 4.837 | 16.956 | 11.825 | 2.144 | 9.785 |
| -SERVIZI RICREATIVI..... | 17.124 | 9.101 | 17.070 | 15.990 | 1.689 | 15.817 | 12.250 | 19.808 | 16.479 | 15.615 |
| -ABBONAMENTI RADIO, TV..... | 1.592 | - | 1.581 | 3.235 | 7.593 | 3.288 | 3.560 | 3.247 | 3.523 | 3.502 |
| ALTRI BENI E SERVIZI..... | 173.720 | 125.217 | 173.388 | 182.801 | 113.275 | 181.959 | 186.054 | 215.184 | 215.501 | 203.870 |
| -DENARO DATO AI FIGLI..... | 5.289 | - | 5.252 | 9.719 | 3.500 | 9.643 | 3.749 | 13.739 | 54.654 | 26.415 |
| -SAPONETTE E ARTICOLI IGIENICI..... | 15.737 | 18.481 | 15.756 | 18.973 | 9.212 | 18.855 | 24.009 | 19.475 | 18.946 | 20.880 |
| -BARBIERE E PARRUCCHIERE..... | 25.857 | 14.521 | 25.780 | 31.252 | 36.685 | 31.318 | 33.349 | 30.798 | 34.148 | 32.964 |
| -BORSE E ARTICOLI IN PELLE..... | 1.726 | - | 1.714 | 3.092 | - | 3.054 | 3.598 | 2.445 | 2.548 | 2.873 |
| -ARGENTERIA, GIOIELLI, BIGLIOTTERIA OROLOGI E SIMILI..... | 1.874 | - | 1.861 | 4.702 | 1.882 | 4.668 | 4.438 | 3.945 | 3.660 | 3.962 |
| -ARTICOLI DI CANCELLERIA..... | 1.301 | 5.615 | 1.330 | 2.840 | 958 | 2.817 | 2.762 | 11.598 | 4.614 | 5.624 |
| -ALBERGHI, PENSIONI, GITE E VIAGGI..... | 109.060 | 83.306 | 108.884 | 97.843 | 50.876 | 97.275 | 91.382 | 114.571 | 80.740 | 92.150 |
| -DI CUI: PASTI E CONSUMAZIONI FUORI CASA..... | 103.536 | 75.081 | 103.342 | 83.941 | 50.876 | 83.541 | 81.885 | 92.219 | 68.385 | 78.604 |
| CONSUMI NON ALIMENTARI..... | 774.919 | 489.121 | 772.968 | 1.055.472 | 591.264 | 1.049.858 | 1.141.081 | 1.168.994 | 1.150.794 | 1.146.933 |
| TOTALE CONSUMI..... | 982.731 | 604.794 | 980.153 | 1.405.553 | 949.862 | 1.400.043 | 1.558.447 | 1.590.198 | 1.615.600 | 1.584.003 |

Segue Tav. 8 — Valore dei consumi delle famiglie distinte secondo la condizione socio-economica del capo famiglia, l'ampiezza e il tipo

Spesa media mensile per famiglia — Lire

Segue P — DIPENDENTI - TOTALE

| GRUPPI E CATEGORIE DI CONSUMO | 4 COMPONENTI | | | | | 5 COMPONENTI | | | 6 E PIÙ COMPONENTI | TOTALE |
|--|---|---|---|----------------|---------|---|---------------|---------|--------------------|---------|
| | Due adulti e due bambini in età inferiore a 6 anni compiuti | Due adulti, un bambino in età inferiore a 6 anni compiuti e un bambino in età da 6 a 13 anni compiuti | Due adulti e due bambini in età da 6 a 13 anni compiuti | Quattro adulti | Totale | Due adulti e tre bambini in età da 6 a 13 anni compiuti | Cinque adulti | Totale | | |
| PANE E CEREALI..... | 59.708 | 61.943 | 62.416 | 69.004 | 64.690 | 84.085 | 85.011 | 80.623 | 93.896 | 58.340 |
| -PANE..... | 29.941 | 31.922 | 33.487 | 39.200 | 35.282 | 48.448 | 47.061 | 44.501 | 54.691 | 31.796 |
| -PASTA..... | 14.710 | 15.444 | 15.383 | 15.885 | 15.502 | 18.101 | 21.624 | 19.933 | 24.561 | 14.290 |
| CARNE..... | 149.569 | 162.582 | 171.484 | 184.431 | 172.241 | 190.199 | 220.686 | 194.570 | 214.217 | 153.333 |
| -CARNE BOVINA..... | 75.620 | 85.111 | 85.646 | 91.142 | 85.708 | 105.268 | 105.861 | 95.908 | 97.427 | 75.678 |
| -POLLAME..... | 24.109 | 26.623 | 28.184 | 29.587 | 28.069 | 30.349 | 35.908 | 31.682 | 38.051 | 24.398 |
| -ALTRE CARNI (ESCLUSI I SALUMI)..... | 25.326 | 24.151 | 27.269 | 28.653 | 27.153 | 26.605 | 41.320 | 34.503 | 44.428 | 24.943 |
| PESCE..... | 24.551 | 21.605 | 23.494 | 21.812 | 22.236 | 26.563 | 30.957 | 27.818 | 32.734 | 20.216 |
| OLII E GRASSI..... | 32.543 | 32.582 | 32.119 | 37.443 | 34.512 | 40.517 | 42.738 | 37.628 | 45.128 | 31.653 |
| -OLIO DI OLIVA E DI SEMI..... | 25.925 | 25.800 | 25.005 | 28.798 | 26.726 | 32.206 | 33.767 | 29.682 | 36.592 | 24.533 |
| LATTE, FORMAGGI E UOVA..... | 71.047 | 70.519 | 70.819 | 75.166 | 72.628 | 78.379 | 87.755 | 81.285 | 94.448 | 65.631 |
| -LATTE..... | 27.330 | 26.404 | 24.086 | 22.394 | 24.120 | 27.242 | 27.644 | 27.883 | 33.057 | 21.368 |
| -FORMAGGI..... | 34.105 | 34.428 | 36.433 | 42.053 | 38.407 | 38.697 | 48.484 | 41.670 | 47.646 | 35.279 |
| -UOVA..... | 9.612 | 9.687 | 10.300 | 10.719 | 10.101 | 12.440 | 11.627 | 11.732 | 13.745 | 8.984 |
| PATATE, FRUTTA E ORTAGGI..... | 64.730 | 68.945 | 75.492 | 80.122 | 74.653 | 80.397 | 97.377 | 81.490 | 92.856 | 67.267 |
| -FRUTTA FRESCA E SECCA..... | 32.574 | 35.246 | 37.555 | 39.075 | 37.100 | 41.964 | 45.824 | 40.175 | 45.030 | 33.557 |
| ZUCCHERO, CAFFÈ, THE, CACAO E ALTRI GENERI ALIMENTARI..... | 29.956 | 29.691 | 29.944 | 31.914 | 30.977 | 34.056 | 37.350 | 33.464 | 36.684 | 28.292 |
| -ZUCCHERO..... | 6.989 | 6.809 | 6.974 | 7.257 | 7.025 | 8.424 | 8.890 | 7.972 | 9.784 | 6.309 |
| -CAFFÈ, THE E SURROGATI..... | 14.568 | 15.528 | 15.510 | 16.968 | 15.981 | 16.919 | 20.286 | 17.113 | 18.396 | 14.861 |
| BEVANDE..... | 33.134 | 31.259 | 28.782 | 39.762 | 35.059 | 30.580 | 38.171 | 35.014 | 42.622 | 32.509 |
| -ACQUA MINERALE..... | 3.423 | 3.052 | 2.168 | 3.925 | 3.371 | 2.863 | 2.494 | 2.523 | 2.203 | 3.017 |
| -VINO..... | 21.382 | 22.530 | 20.544 | 27.316 | 24.456 | 19.698 | 28.254 | 25.363 | 30.989 | 22.580 |
| CONSUMI ALIMENTARI E BEVANDE..... | 465.238 | 479.126 | 494.550 | 539.654 | 506.996 | 564.776 | 640.045 | 571.892 | 652.585 | 457.241 |
| TABACCO..... | 28.178 | 29.638 | 30.089 | 32.597 | 29.864 | 25.980 | 38.246 | 31.684 | 36.121 | 29.266 |
| VESTITARIO E CALZATURE..... | 133.880 | 142.821 | 133.508 | 171.036 | 154.551 | 129.703 | 174.330 | 163.014 | 152.388 | 144.882 |
| -ARTICOLI CONFEZIONATI..... | 57.012 | 64.501 | 57.914 | 79.836 | 69.016 | 52.339 | 73.991 | 69.556 | 68.657 | 63.641 |
| -CALZATURE..... | 21.696 | 26.991 | 27.009 | 27.664 | 26.206 | 27.533 | 33.030 | 28.828 | 26.573 | 24.358 |
| ABITAZIONE..... | 181.311 | 194.953 | 220.679 | 227.197 | 210.943 | 180.953 | 209.693 | 202.913 | 175.180 | 198.809 |
| -AFFITTO E SUBAFFITTO..... | 68.585 | 58.851 | 63.657 | 49.514 | 55.311 | 67.554 | 46.457 | 49.989 | 41.088 | 54.677 |
| -VALORE LOCATIVO..... | 82.692 | 99.960 | 103.538 | 122.253 | 108.925 | 88.598 | 124.740 | 109.074 | 105.445 | 98.738 |
| -SPESE PER MANUTENZIONE E RIPARAZIONI..... | 8.373 | 5.834 | 19.073 | 15.386 | 12.581 | 5.878 | 6.311 | 17.271 | 5.435 | 14.535 |
| COMBUSTIBILI ED ENERGIA ELETTRICA..... | 67.453 | 84.400 | 73.725 | 95.557 | 84.948 | 71.782 | 100.360 | 81.652 | 81.470 | 78.318 |
| -ENERGIA ELETTRICA..... | 25.989 | 26.486 | 28.471 | 27.741 | 26.892 | 31.844 | 35.261 | 31.005 | 30.346 | 24.486 |
| -GAS..... | 20.884 | 20.807 | 21.199 | 27.239 | 24.451 | 15.456 | 28.907 | 22.384 | 17.590 | 22.674 |
| -KEROSENE ED ALTRI COMBUSTIBILI..... | 8.461 | 8.114 | 5.256 | 10.904 | 8.100 | 3.398 | 13.090 | 7.475 | 9.998 | 8.267 |
| -SPESE PER RISCALDAMENTO CENTRALE..... | 8.542 | 23.793 | 11.719 | 25.561 | 20.517 | 14.942 | 17.896 | 15.386 | 13.128 | 18.076 |

Segue Tav. 8 — Valore dei consumi delle famiglie distinte secondo la condizione socio-economica del capo famiglia, l'ampiezza e il tipo

Spesa media mensile per famiglia — Lire

Segue P — DIPENDENTI - TOTALE

| GRUPPI E CATEGORIE DI CONSUMO | 4 COMPONENTI | | | | | 5 COMPONENTI | | | 6 E PIÙ COMPONENTI | TOTALE |
|---|---|---|---|----------------|-----------|---|---------------|-----------|--------------------|-----------|
| | Due adulti e due bambini in età inferiore a 6 anni compiuti | Due adulti, un bambino in età inferiore a 6 anni compiuti e un bambino in età da 6 a 13 anni compiuti | Due adulti e due bambini in età da 6 a 13 anni compiuti | Quattro adulti | Totale | Due adulti e tre bambini in età da 6 a 13 anni compiuti | Cinque adulti | Totale | | |
| MOBILI, ARTICOLI DI ARREDAMENTO, APPARECCHI, UTENSILERIA E SERVIZI PER LA CASA..... | 96.161 | 107.359 | 99.937 | 127.245 | 120.957 | 110.449 | 117.492 | 113.173 | 119.191 | 112.282 |
| -MOBILI IN LEGNO..... | 11.515 | 16.851 | 14.455 | 30.349 | 28.499 | 11.873 | 11.706 | 17.794 | 13.235 | 24.034 |
| -LENZUOLA, COPERTE E ALTRA BIANCHERIA PER LA CASA..... | 2.808 | 8.387 | 3.017 | 5.761 | 5.088 | 5.392 | 4.914 | 4.220 | 4.770 | 4.248 |
| -PENTOLE, POSATE E ALTRE STOVIGLIE PER LA CASA..... | 3.711 | 3.944 | 4.098 | 6.367 | 5.049 | 12.715 | 4.151 | 5.026 | 5.487 | 4.702 |
| -CUCINE, STUFE, SCALDABAGNI..... | 1.921 | 1.853 | 982 | 696 | 1.033 | - | 1.357 | 1.964 | 1.732 | 1.516 |
| -FRIGORIFERI..... | - | 3.435 | 100 | 1.815 | 1.501 | 6.946 | 3.016 | 3.404 | 1.814 | 1.680 |
| -LAVATRICI..... | 862 | 573 | 977 | 998 | 1.209 | 1.702 | - | 1.583 | 4.587 | 1.807 |
| -LAVASTOVIGLIE..... | 172 | - | - | 329 | 403 | - | 122 | 145 | 759 | 308 |
| -DETERSIVI E DETERGENTI..... | 32.749 | 26.989 | 27.400 | 30.546 | 29.041 | 30.327 | 34.813 | 30.305 | 34.506 | 26.198 |
| -SERVIZI DOMESTICI..... | 2.798 | 3.504 | 3.970 | 1.035 | 2.644 | 419 | 1.224 | 1.999 | 2.606 | 2.605 |
| -LAVANDERIA E TINTORIA..... | 12.808 | 13.491 | 13.434 | 16.916 | 14.488 | 10.438 | 18.743 | 14.324 | 14.177 | 14.778 |
| SERVIZI SANITARI E SPESE PER LA SALUTE..... | 17.299 | 31.446 | 24.689 | 36.431 | 28.214 | 38.464 | 31.762 | 27.696 | 14.878 | 24.806 |
| -ONORARI MEDICI E SIMILI..... | 6.639 | 16.759 | 9.949 | 14.092 | 11.933 | 12.341 | 10.208 | 11.327 | 4.529 | 10.154 |
| -MEDICINALI..... | 5.161 | 5.711 | 4.940 | 6.266 | 5.587 | 5.573 | 5.880 | 5.732 | 4.932 | 5.098 |
| TRASPORTI E COMUNICAZIONI..... | 187.451 | 227.711 | 234.309 | 280.120 | 248.804 | 203.709 | 324.928 | 245.566 | 206.128 | 229.984 |
| -SCOOTERS E MOTOCICLETTE..... | - | - | 115 | 128 | 650 | 1.425 | 8.740 | 3.149 | 1.668 | 1.506 |
| -BICICLETTE..... | 164 | 1.575 | 727 | 413 | 1.156 | 2.747 | 1.762 | 1.044 | 487 | 807 |
| -ASSICURAZIONE VEICOLI..... | 14.543 | 16.224 | 20.185 | 26.678 | 21.269 | 20.457 | 24.199 | 22.925 | 11.337 | 19.271 |
| -BENZINA PER VEICOLI..... | 106.316 | 109.512 | 112.461 | 127.440 | 117.858 | 111.637 | 149.619 | 119.714 | 111.470 | 110.925 |
| -TRAN, AUTOBUS, TAXI..... | 2.925 | 5.860 | 6.532 | 14.412 | 9.538 | 5.175 | 15.028 | 10.142 | 11.815 | 8.486 |
| -TELEFONO..... | 9.053 | 10.324 | 13.522 | 16.061 | 14.039 | 9.526 | 21.839 | 13.627 | 9.127 | 12.750 |
| RICREAZIONE, SPETTACOLI, ISTRUZIONE E CULTURA..... | 88.908 | 106.321 | 103.660 | 120.419 | 112.714 | 98.258 | 135.539 | 109.853 | 89.939 | 98.348 |
| -GIORNALI E RIVISTE..... | 11.294 | 12.408 | 12.968 | 15.637 | 13.731 | 8.582 | 17.161 | 12.633 | 10.949 | 13.637 |
| -LIBRI..... | 6.209 | 8.290 | 11.550 | 12.824 | 12.009 | 8.203 | 15.483 | 14.547 | 12.609 | 9.359 |
| -TASSE SCOLASTICHE E ALTRE SPESE PER L'ISTRUZIONE..... | 4.173 | 7.414 | 6.657 | 11.447 | 8.853 | 6.385 | 15.788 | 9.274 | 6.248 | 5.964 |
| -APPARECCHI RADIO, TV, GRADISCHT, REGISTRATORI, DISCHI, FONOCASSETTE..... | 8.776 | 5.620 | 9.513 | 13.981 | 11.618 | 14.659 | 16.455 | 11.769 | 7.060 | 10.101 |
| -MACCHINE FOTOCINEMATOGRAFICHE, PELLICOLE..... | 7.470 | 5.201 | 3.814 | 6.374 | 5.935 | 3.012 | 6.737 | 5.810 | 6.012 | 6.429 |
| -ARTICOLI SPORTIVI E CAMPEGGIO..... | 609 | 815 | 3.294 | 2.023 | 1.638 | 720 | 1.212 | 2.201 | 588 | 1.328 |
| -PIANTE E FIORI IN PELLE..... | 8.879 | 8.629 | 8.254 | 9.566 | 9.092 | 8.133 | 10.755 | 9.458 | 7.168 | 9.128 |
| -GIOCATTOLE..... | 20.845 | 14.918 | 13.891 | 3.915 | 10.873 | 20.949 | 1.386 | 8.039 | 6.679 | 8.389 |
| -SERVIZI RICREATIVI..... | 7.835 | 13.428 | 17.598 | 25.633 | 18.895 | 14.415 | 28.978 | 17.675 | 15.983 | 17.060 |
| -ABBONAMENTI RADIO, TV..... | 2.931 | 3.748 | 4.719 | 4.011 | 4.071 | 2.731 | 5.047 | 4.228 | 3.840 | 3.592 |
| ALTRI BENI E SERVIZI..... | 168.997 | 168.198 | 190.012 | 271.184 | 224.036 | 126.651 | 289.391 | 204.447 | 203.248 | 204.296 |
| -DENARO DATO AI FIGLI..... | 4.344 | 11.137 | 17.150 | 96.778 | 47.845 | 21.801 | 105.445 | 56.360 | 70.244 | 35.402 |
| -SAPONETTE E ARTICOLI IGIENICI..... | 23.328 | 18.250 | 17.591 | 20.931 | 19.742 | 12.405 | 26.394 | 18.885 | 19.279 | 19.438 |
| -BARBIERE E PARRUCCHIERE..... | 27.247 | 27.373 | 30.076 | 36.066 | 30.847 | 20.209 | 38.846 | 29.948 | 27.682 | 30.725 |
| -BORSE E ARTICOLI IN PELLE..... | 1.944 | 2.111 | 2.636 | 2.736 | 2.346 | 227 | 3.791 | 2.141 | 1.594 | 2.460 |
| -ARGENTERIA, GIOIELLI, BIGIOTTERIA OROLOGI E SIMILI..... | 3.546 | 3.723 | 3.079 | 4.855 | 4.072 | 2.377 | 5.048 | 3.645 | 2.448 | 3.775 |
| -ARTICOLI DI CANCELLERIA..... | 3.229 | 9.310 | 13.572 | 7.399 | 9.734 | 13.084 | 6.920 | 9.928 | 9.099 | 6.879 |
| -ALBERGHI, PENSIONI, GITE E VIAGGI..... | 89.645 | 83.648 | 90.656 | 88.780 | 93.089 | 36.966 | 86.540 | 69.387 | 61.576 | 89.751 |
| -DI CUI: PASTI E CONSUMAZIONI FUORI CASA..... | 68.760 | 70.614 | 78.897 | 76.632 | 81.004 | 36.548 | 77.583 | 62.069 | 54.147 | 78.509 |
| CONSUMI NON ALIMENTARI..... | 969.638 | 1.092.847 | 1.110.608 | 1.361.786 | 1.215.031 | 985.949 | 1.421.741 | 1.179.998 | 1.078.543 | 1.120.991 |
| TOTALE CONSUMI..... | 1.434.876 | 1.571.973 | 1.605.158 | 1.901.440 | 1.722.027 | 1.550.725 | 2.061.786 | 1.751.890 | 1.731.128 | 1.578.232 |

Segue Tav. 8 — Valore dei consumi delle famiglie distinte secondo la condizione socio-economica del capo famiglia, l'ampiezza e il tipo

Spesa media mensile per famiglia — Lire

Q — COMPLESSO CONDIZIONI PROFESSIONALI DEL CAPO FAMIGLIA - AGRICOLTURA

| GRUPPI E CATEGORIE DI CONSUMO | 1 COMPONENTE | | | 2 COMPONENTI | | | 3 COMPONENTI | | | |
|---|----------------------------|-------------------------|---------|--|---|---------|--|--|------------|---------|
| | In età inferiore a 65 anni | In età di 65 anni e più | Totale | Con capo famiglia in età inferiore a 65 anni | Con capo famiglia in età di 65 anni e più | Totale | Due adulti e un bambino in età inferiore a 6 anni compiuti | Due adulti e un bambino in età da 6 a 13 anni compiuti | Tre adulti | Totale |
| PANE E CEREBALI..... | 32.192 | 21.892 | 31.341 | 46.007 | 40.973 | 45.323 | 52.008 | 56.977 | 57.523 | 56.132 |
| -PANE..... | 18.328 | 12.072 | 17.811 | 24.458 | 21.295 | 24.028 | 25.394 | 32.233 | 31.604 | 30.240 |
| -PASTA..... | 8.425 | 5.215 | 8.160 | 11.097 | 9.692 | 10.906 | 14.947 | 12.759 | 15.422 | 14.938 |
| CARNE..... | 86.325 | 56.163 | 83.833 | 120.463 | 91.741 | 116.559 | 121.783 | 173.427 | 139.442 | 139.813 |
| -CARNE BOVINA..... | 35.969 | 22.934 | 34.891 | 54.446 | 42.070 | 52.764 | 57.784 | 77.036 | 60.720 | 62.150 |
| -POLLAME..... | 17.821 | 11.540 | 17.302 | 22.411 | 15.614 | 21.487 | 19.503 | 36.369 | 25.445 | 25.543 |
| -ALTRE CARNI (ESCLUSI I SALUMI)..... | 14.962 | 13.573 | 14.848 | 21.708 | 14.453 | 20.722 | 25.015 | 33.892 | 31.807 | 30.495 |
| PESCE..... | 6.510 | 6.648 | 6.522 | 13.412 | 12.479 | 13.285 | 17.264 | 27.934 | 17.607 | 18.886 |
| OLII E GRASSI..... | 22.564 | 24.286 | 22.706 | 35.165 | 26.034 | 33.925 | 31.296 | 31.541 | 35.046 | 33.688 |
| -OLIO DI OLIVA E DI SEMI..... | 17.921 | 20.339 | 18.120 | 27.115 | 21.079 | 26.295 | 26.713 | 26.488 | 29.096 | 28.180 |
| LATTE, FORMAGGI E UOVA..... | 36.763 | 26.784 | 35.939 | 44.749 | 37.974 | 43.827 | 55.598 | 60.940 | 53.925 | 55.266 |
| -LATTE..... | 10.562 | 5.626 | 10.154 | 12.123 | 11.958 | 12.100 | 21.976 | 20.734 | 14.272 | 16.958 |
| -FORMAGGI..... | 20.910 | 16.829 | 20.573 | 25.108 | 20.829 | 24.526 | 25.621 | 33.361 | 31.329 | 30.248 |
| -UOVA..... | 5.291 | 4.329 | 5.212 | 7.518 | 5.187 | 7.201 | 8.001 | 6.845 | 8.324 | 8.060 |
| PATATE, FRUTTA E ORTAGGI..... | 30.282 | 29.409 | 30.210 | 58.434 | 40.050 | 55.935 | 53.221 | 56.523 | 56.600 | 55.802 |
| -FRUTTA FRESCA E SECCA..... | 14.798 | 14.926 | 14.808 | 33.176 | 19.281 | 31.287 | 24.548 | 26.662 | 26.388 | 25.983 |
| ZUCCHERO, CAFFE', THE, CACAO E ALTRI GENERI ALIMENTARI..... | 17.170 | 11.184 | 16.675 | 24.137 | 26.473 | 24.453 | 22.404 | 22.958 | 28.243 | 26.157 |
| -ZUCCHERO..... | 4.104 | 3.031 | 4.016 | 7.429 | 7.399 | 7.424 | 6.103 | 5.078 | 8.137 | 7.252 |
| -CAFFE', THE E SURROGATI..... | 10.277 | 7.117 | 10.015 | 12.908 | 14.185 | 13.081 | 12.442 | 11.117 | 15.527 | 14.208 |
| BEVANDE..... | 22.457 | 17.411 | 22.039 | 31.718 | 31.223 | 31.651 | 29.663 | 32.182 | 32.080 | 31.506 |
| -ACQUA MINERALE..... | 3.410 | 4.035 | 3.461 | 2.236 | 3.641 | 2.427 | 1.713 | 2.491 | 2.369 | 2.229 |
| -VINO..... | 17.283 | 12.908 | 16.921 | 24.315 | 20.384 | 23.781 | 16.954 | 24.020 | 23.051 | 21.756 |
| CONSUMI ALIMENTARI E BEVANDE..... | 254.263 | 193.777 | 249.265 | 374.085 | 306.947 | 364.958 | 383.237 | 462.482 | 420.466 | 417.250 |
| TABACCO..... | 16.241 | 3.241 | 15.167 | 21.881 | 11.673 | 20.494 | 25.201 | 17.877 | 26.995 | 25.301 |
| VESTITARIO E CALZATURE..... | 58.044 | 20.745 | 54.962 | 88.437 | 27.651 | 80.175 | 105.505 | 172.261 | 129.311 | 129.622 |
| -ARTICOLI COMPEZIONATI..... | 20.887 | 2.902 | 19.401 | 33.550 | 5.662 | 29.760 | 40.685 | 79.578 | 57.601 | 56.669 |
| -CALZATURE..... | 15.951 | 4.352 | 14.992 | 14.794 | 8.151 | 13.891 | 23.149 | 31.822 | 22.264 | 23.808 |
| ABITAZIONE..... | 105.652 | 86.807 | 104.094 | 137.183 | 134.565 | 136.828 | 147.012 | 139.455 | 153.333 | 149.881 |
| -AFFITTO E SUBAFFITTO..... | 8.060 | 22.485 | 9.252 | 12.437 | 20.848 | 13.580 | 24.924 | 13.511 | 13.760 | 16.458 |
| -VALORE LOCATIVO..... | 79.996 | 54.376 | 77.878 | 102.210 | 87.341 | 100.190 | 101.892 | 117.396 | 113.119 | 110.881 |
| -SPESE PER MANUTENZIONE E RIPARAZIONI..... | 7.465 | - | 6.848 | 11.378 | 7.454 | 10.845 | 883 | 2.272 | 15.144 | 10.074 |
| COMBUSTIBILI ED ENERGIA ELETTRICA..... | 44.256 | 8.726 | 41.320 | 50.404 | 137.865 | 62.291 | 71.491 | 84.671 | 73.358 | 74.462 |
| -ENERGIA ELETTRICA..... | 18.944 | 6.416 | 17.909 | 21.160 | 21.397 | 21.193 | 21.497 | 25.463 | 19.976 | 21.149 |
| -GAS..... | 10.998 | 2.310 | 10.280 | 9.603 | 30.378 | 12.426 | 19.883 | 19.864 | 15.400 | 17.044 |
| -KEROSENE ED ALTRI COMBUSTIBILI..... | 3.912 | - | 3.589 | 5.699 | 32.711 | 9.370 | 1.266 | 16.131 | 17.293 | 13.386 |
| -SPESE PER RISCALDAMENTO CENTRALE..... | 4.723 | - | 4.332 | 10.052 | 49.792 | 15.453 | 12.757 | 1.063 | 3.877 | 5.551 |

Segue Tav. 8 — Valore dei consumi delle famiglie distinte secondo la condizione socio-economica del capo famiglia, l'ampiezza e il tipo

Spesa media mensile per famiglia — Lire

Segue Q — COMPLESSO CONDIZIONI PROFESSIONALI DEL CAPO FAMIGLIA - AGRICOLTURA

| GRUPPI E CATEGORIE DI CONSUMO | 1 COMPONENTE | | | 2 COMPONENTI | | | 3 COMPONENTI | | | |
|---|----------------------------|-------------------------|---------|--|---|-----------|--|--|------------|-----------|
| | In età inferiore a 65 anni | In età di 65 anni e più | Totale | Con capo famiglia in età inferiore a 65 anni | Con capo famiglia in età di 65 anni e più | Totale | Due adulti e un bambino in età inferiore a 6 anni compiuti | Due adulti e un bambino in età da 6 a 13 anni compiuti | Tre adulti | Totale |
| MOBILI, ARTICOLI DI ARREDAMENTO, APPARECCHI, UTENSILERIA E SERVIZI PER LA CASA..... | 46.650 | 9.636 | 43.594 | 88.077 | 85.092 | 87.670 | 95.853 | 88.908 | 116.734 | 107.941 |
| -MOBILI IN LEGNO..... | 7.010 | - | 6.431 | 3.535 | - | 3.054 | 4.896 | 10.541 | 11.996 | 10.131 |
| -LENZUOLA, COPERTE E ALTRA BIANCHERIA PER LA CASA..... | 523 | - | 480 | 1.575 | 9.670 | 2.675 | 2.420 | 2.237 | 10.772 | 7.665 |
| -PENTOLE, POSATE E ALTRE STOVIGLIE PER LA CASA..... | 1.340 | - | 1.230 | 3.850 | 3.488 | 3.801 | 3.332 | 7.170 | 5.416 | 5.159 |
| -CUCINE, STUPE, SCALDABAGNI..... | - | - | - | 2.023 | - | 1.748 | 18.994 | 73 | - | 4.416 |
| -FRIGORIFERI..... | 303 | - | 278 | - | - | - | 2.650 | - | 383 | 857 |
| -LAVATRICI..... | - | - | - | 4.153 | - | 3.589 | - | - | 1.153 | 728 |
| -LAVASTOVIGLIE..... | - | - | - | - | - | - | - | - | - | - |
| -DETERSIVI E DETERGENTI..... | 10.624 | 4.480 | 10.117 | 21.649 | 24.031 | 21.972 | 23.509 | 26.404 | 27.264 | 26.240 |
| -SERVIZI DOMESTICI..... | - | - | - | 517 | 27.569 | 4.193 | 1.600 | 2.242 | 2.210 | 2.069 |
| -LAVANDERIA E TINTORIA..... | 11.035 | 2.234 | 10.308 | 8.919 | 3.635 | 8.201 | 8.172 | 10.255 | 10.934 | 10.182 |
| SERVIZI SANITARI E SPESE PER LA SALUTE..... | 5.805 | 1.429 | 5.443 | 9.883 | 12.097 | 10.183 | 14.828 | 15.050 | 12.963 | 13.652 |
| -ONORARI MEDICI E SIMILI..... | 2.508 | - | 2.300 | 3.660 | 2.449 | 3.495 | 6.244 | 9.849 | 3.679 | 5.098 |
| -MEDICINALI..... | 1.869 | 1.429 | 1.833 | 2.996 | 3.108 | 3.011 | 5.638 | 3.487 | 4.301 | 4.493 |
| TRASPORTI E COMUNICAZIONI..... | 84.733 | 44.489 | 81.407 | 123.204 | 71.785 | 116.215 | 137.219 | 138.565 | 197.164 | 175.001 |
| -SCOOTERS E MOTOCICLETTE..... | - | - | - | - | - | - | - | - | 1.417 | 895 |
| -BICICLETTE..... | - | - | - | - | - | - | 161 | 4.807 | - | 685 |
| -ASSICURAZIONE VEICOLI..... | 6.427 | - | 5.896 | 12.423 | 7.810 | 11.796 | 3.718 | 3.642 | 12.530 | 9.266 |
| -BENZINA PER VEICOLI..... | 56.355 | 34.718 | 54.567 | 83.201 | 45.086 | 78.021 | 105.075 | 97.651 | 101.173 | 101.417 |
| -TRAN, AUTOBUS, TAXI..... | 1.935 | 421 | 1.810 | 1.521 | 1.031 | 1.454 | 973 | 2.887 | 3.759 | 2.988 |
| -TELEFONO..... | 1.642 | 9.297 | 2.274 | 5.433 | 9.412 | 5.973 | 4.083 | 7.124 | 5.993 | 5.691 |
| RICREAZIONE, SPETTACOLI, ISTRUZIONE E CULTURA..... | 46.843 | 10.225 | 43.817 | 68.238 | 43.428 | 64.865 | 46.996 | 98.327 | 82.145 | 76.019 |
| -GIORNALI E RIVISTE..... | 6.618 | 1.779 | 6.218 | 6.837 | 5.803 | 6.697 | 4.452 | 5.370 | 6.508 | 5.866 |
| -LIBRI..... | 2.984 | - | 2.737 | 1.387 | - | 1.199 | 3.373 | 1.291 | 3.302 | 3.042 |
| -TASSE SCOLASTICHE E ALTRE SPESE PER L'ISTRUZIONE..... | - | - | - | 123 | - | 106 | 848 | 6.167 | 1.044 | 1.687 |
| -APPARECCHI RADIO, TV, GIRADISCHI, REGISTRATORI, DISCHI, FONOCASSETTE..... | 1.437 | - | 1.318 | 2.341 | 163 | 2.045 | 1.597 | 11.123 | 6.674 | 6.083 |
| -MACCHINE FOTOCINEMATOGRAFICHE, PELLICOLE..... | 3.200 | - | 2.936 | 1.409 | 1.890 | 1.474 | 5.159 | 1.725 | 3.322 | 3.527 |
| -ARTICOLI SPORTIVI E CAMPEGGIO..... | - | - | - | 153 | - | 132 | 499 | - | 70 | 160 |
| -PIANTE E FIORI..... | 3.331 | 3.260 | 3.325 | 12.271 | 3.248 | 11.045 | 4.573 | 5.247 | 9.615 | 7.839 |
| -GIOCATTOLI..... | 204 | - | 188 | 3.916 | 7.861 | 4.452 | 10.624 | 39.225 | 2.395 | 9.260 |
| -SERVIZI RICREATIVI..... | 11.597 | 1.197 | 10.737 | 7.464 | 9.750 | 7.774 | 4.549 | 8.036 | 9.931 | 8.409 |
| -ABBONAMENTI RADIO, TV..... | 1.879 | - | 1.724 | 2.929 | 784 | 2.637 | 739 | 2.038 | 2.690 | 2.144 |
| ALTRI BENI E SERVIZI..... | 112.685 | 43.960 | 107.005 | 106.173 | 135.572 | 110.168 | 113.552 | 143.558 | 144.953 | 137.287 |
| -DENARO DATO AI FIGLI..... | 17.016 | 4.632 | 15.992 | 17.222 | 19.688 | 17.557 | 157 | 18.745 | 43.523 | 30.061 |
| -SAPONETTE E ARTICOLI IGIENICI..... | 9.316 | 13.792 | 9.686 | 10.492 | 7.308 | 10.060 | 12.638 | 14.679 | 12.868 | 13.046 |
| -BARBIERE E PARRUCCHIERE..... | 16.780 | 7.221 | 15.990 | 20.955 | 16.946 | 20.410 | 20.286 | 17.980 | 21.986 | 21.048 |
| -BORSE E ARTICOLI IN PELLE..... | 359 | - | 330 | 514 | 1.281 | 618 | 9.005 | 206 | 1.275 | 2.922 |
| -ARGENTERIA, GIOIELLI, BIGIOTTERIA OROLOGI E SIMILI..... | 816 | - | 748 | 931 | 13.375 | 2.622 | 190 | 228 | 1.108 | 775 |
| -ARTICOLI DI CANCELLERIA..... | 690 | 880 | 705 | 1.188 | 511 | 1.096 | 2.391 | 9.701 | 3.228 | 3.909 |
| -ALBERGHI, PENSIONI, GITE E VIAGGI | 59.912 | 17.124 | 56.376 | 50.285 | 61.591 | 51.821 | 44.430 | 61.904 | 46.722 | 48.149 |
| -DI CUI: PASTI E CONSUMAZIONI FUORI CASA..... | 57.376 | 17.124 | 54.049 | 48.383 | 61.591 | 50.178 | 44.186 | 61.904 | 42.346 | 45.328 |
| CONSUMI NON ALIMENTARI..... | 520.909 | 229.258 | 496.809 | 693.480 | 659.728 | 688.889 | 757.657 | 898.672 | 936.956 | 889.166 |
| TOTALE CONSUMI..... | 775.172 | 423.035 | 746.074 | 1.067.565 | 966.675 | 1.053.847 | 1.140.894 | 1.361.154 | 1.357.422 | 1.306.416 |

Segue Tav. 8 — Valore dei consumi delle famiglie distinte secondo la condizione socio-economica del capo famiglia, l'ampiezza e il tipo

Spesa media mensile per famiglia — Lire

Segue Q — COMPLESSO CONDIZIONI PROFESSIONALI DEL CAPO FAMIGLIA - AGRICOLTURA

| GRUPPI E CATEGORIE DI CONSUMO | 4 COMPONENTI | | | | | 5 COMPONENTI | | | 6 E PIÙ COMPONENTI | TOTALE |
|---|---|---|---|----------------|---------|---|---------------|---------|--------------------|---------|
| | Due adulti e due bambini in età inferiore a 6 anni compiuti | Due adulti, un bambino in età inferiore a 6 anni compiuti e un bambino in età da 6 a 13 anni compiuti | Due adulti e due bambini in età da 6 a 13 anni compiuti | Quattro adulti | Totale | Due adulti e tre bambini in età da 6 a 13 anni compiuti | Cinque adulti | Totale | | |
| PANE E CEREALI..... | 73.492 | 64.215 | 65.727 | 72.518 | 69.852 | 90.202 | 89.698 | 83.575 | 94.420 | 65.889 |
| -PANE..... | 35.063 | 33.019 | 35.235 | 40.761 | 37.796 | 49.349 | 52.904 | 48.462 | 53.319 | 36.403 |
| -PASTA..... | 20.519 | 17.625 | 16.347 | 18.553 | 18.624 | 21.709 | 22.968 | 21.593 | 25.699 | 17.313 |
| CARNE..... | 156.820 | 144.434 | 147.885 | 183.983 | 164.057 | 189.495 | 203.338 | 186.528 | 186.275 | 152.617 |
| -CARNE BOVINA..... | 73.981 | 65.853 | 70.393 | 81.773 | 76.483 | 77.600 | 75.465 | 78.080 | 76.277 | 67.159 |
| -POLLAME..... | 21.364 | 28.603 | 26.794 | 35.450 | 29.724 | 24.202 | 37.935 | 34.487 | 37.428 | 28.473 |
| -ALTRE CARNI (ESCLUSE I SALUMI)..... | 37.611 | 28.388 | 28.123 | 36.592 | 31.878 | 68.898 | 51.804 | 42.816 | 41.074 | 31.697 |
| PESCE..... | 28.613 | 26.777 | 20.469 | 19.147 | 23.056 | 32.020 | 25.767 | 26.553 | 27.584 | 20.698 |
| OLII E GRASSI..... | 35.838 | 30.415 | 30.178 | 38.104 | 37.538 | 41.346 | 46.273 | 43.429 | 48.123 | 37.536 |
| -OLIO DI OLIVA E DI SEMI..... | 31.594 | 25.344 | 24.960 | 30.269 | 30.758 | 37.958 | 38.052 | 36.878 | 39.503 | 30.829 |
| LATTE, FORMAGGI E UOVA..... | 78.557 | 73.545 | 66.373 | 68.266 | 68.134 | 83.465 | 82.679 | 78.556 | 87.617 | 63.575 |
| -LATTE..... | 32.381 | 27.877 | 23.979 | 19.925 | 22.599 | 35.839 | 25.353 | 25.445 | 31.953 | 20.552 |
| -FORMAGGI..... | 34.519 | 34.349 | 30.492 | 38.465 | 34.728 | 37.234 | 44.532 | 39.799 | 41.911 | 32.967 |
| -UOVA..... | 11.657 | 11.319 | 11.902 | 9.876 | 10.807 | 10.392 | 12.794 | 13.312 | 13.753 | 10.056 |
| PATATE, FRUTTA E ORTAGGI..... | 66.802 | 50.340 | 63.795 | 64.873 | 60.740 | 76.781 | 86.745 | 76.333 | 83.107 | 62.474 |
| -FRUTTA FRESCA E SECCA..... | 30.970 | 25.686 | 27.415 | 31.001 | 28.939 | 33.962 | 37.141 | 36.632 | 37.803 | 30.225 |
| ZUCCHERO, CAFFÈ, THE, CACAO E ALTRI GENERI ALIMENTARI..... | 35.290 | 30.039 | 28.432 | 30.642 | 30.741 | 36.361 | 36.236 | 32.820 | 35.860 | 28.855 |
| -ZUCCHERO..... | 9.927 | 7.044 | 8.302 | 8.414 | 8.492 | 8.171 | 9.974 | 8.908 | 10.661 | 8.125 |
| -CAFFÈ, THE E SURROGATI..... | 17.408 | 15.162 | 13.006 | 16.787 | 15.990 | 14.555 | 20.105 | 16.525 | 17.750 | 15.077 |
| BEVANDE..... | 28.313 | 30.018 | 36.073 | 34.338 | 34.583 | 49.803 | 45.688 | 37.903 | 33.647 | 33.088 |
| -ACQUA MINERALE..... | 3.080 | 1.776 | 2.567 | 2.177 | 2.264 | 7.805 | 742 | 2.206 | 1.146 | 2.198 |
| -VINO..... | 17.311 | 19.790 | 25.175 | 25.702 | 25.959 | 28.889 | 33.280 | 28.340 | 27.773 | 24.746 |
| CONSUMI ALIMENTARI E BEVANDE..... | 503.725 | 449.783 | 458.932 | 511.871 | 488.701 | 599.473 | 616.424 | 565.697 | 596.633 | 464.732 |
| TABACCO..... | 26.131 | 18.488 | 24.694 | 32.468 | 27.736 | 16.284 | 34.546 | 30.047 | 36.112 | 26.724 |
| VESTITARIO E CALZATURE..... | 106.126 | 125.798 | 128.822 | 218.093 | 163.349 | 124.292 | 227.450 | 172.598 | 177.856 | 139.134 |
| -ARTICOLI CONFEZIONATI..... | 43.236 | 68.505 | 62.998 | 96.894 | 75.745 | 49.545 | 107.272 | 73.792 | 72.014 | 59.803 |
| -CALZATURE..... | 23.970 | 14.228 | 25.213 | 27.946 | 23.699 | 29.519 | 49.323 | 31.657 | 34.119 | 24.241 |
| ABITAZIONE..... | 158.651 | 131.463 | 149.496 | 184.126 | 162.811 | 153.526 | 172.428 | 160.226 | 146.631 | 149.678 |
| -AFFITTO E SUBAFFITTO..... | 34.606 | 47.857 | 19.037 | 19.958 | 25.610 | 14.675 | 14.488 | 19.758 | 19.061 | 18.823 |
| -VALORE LOCATIVO..... | 99.691 | 70.593 | 112.722 | 120.641 | 110.859 | 128.095 | 124.780 | 115.779 | 115.005 | 108.514 |
| -SPESE PER MANUTENZIONE E RIPARAZIONI..... | 1.332 | 344 | 599 | 18.912 | 7.781 | - | 13.568 | 9.513 | 5.584 | 8.739 |
| COMBUSTIBILI ED ENERGIA ELETRICA..... | 36.808 | 54.119 | 55.036 | 110.773 | 74.190 | 21.024 | 117.454 | 86.271 | 68.196 | 71.541 |
| -ENERGIA ELETRICA..... | 21.999 | 18.709 | 27.349 | 23.416 | 22.883 | 14.869 | 27.594 | 26.357 | 25.901 | 22.876 |
| -GAS..... | 9.951 | 12.779 | 10.437 | 16.297 | 15.556 | 6.155 | 10.845 | 15.370 | 12.718 | 14.669 |
| -KEROSENE ED ALTRI COMBUSTIBILI..... | 904 | 11.941 | 4.969 | 19.344 | 10.312 | - | 1.929 | 2.389 | 9.140 | 9.026 |
| -SPESE PER RISCALDAMENTO CENTRALE..... | 1.850 | 1.217 | 4.963 | 30.605 | 13.710 | - | 51.794 | 25.872 | 5.368 | 12.488 |

Segue Tav. 8 — Valore dei consumi delle famiglie distinte secondo la condizione socio-economica del capo famiglia, l'ampiezza e il tipo

Spesa media mensile per famiglia — Lire

Segue Q — COMPLESSO CONDIZIONI PROFESSIONALI DEL CAPO FAMIGLIA - AGRICOLTURA

| GRUPPI E CATEGORIE DI CONSUMO | 4 COMPONENTI | | | | | 5 COMPONENTI | | | 6 E PIÙ COMPONENTI | TOTALE |
|---|---|---|---|----------------|-----------|---|---------------|-----------|--------------------|-----------|
| | Due adulti e due bambini in età inferiore a 6 anni compiuti | Due adulti, un bambino in età inferiore a 6 anni compiuti e un bambino in età da 6 a 13 anni compiuti | Due adulti e due bambini in età da 6 a 13 anni compiuti | Quattro adulti | Totale | Due adulti e tre bambini in età da 6 a 13 anni compiuti | Cinque adulti | Totale | | |
| MOBILI, ARTICOLI DI ARREDAMENTO, APPARECCHI, UTENSILERIA E SERVIZI PER LA CASA..... | 77.857 | 58.982 | 77.655 | 181.930 | 132.637 | 91.824 | 128.761 | 101.427 | 118.507 | 107.616 |
| -MOBILI IN LEGNO..... | 1.331 | 931 | - | 46.029 | 31.908 | - | 19.925 | 11.025 | 16.960 | 15.469 |
| -LENZUOLA, COPERTE E ALTRA BIANCHERIA PER LA CASA..... | 4.790 | 2.529 | 2.330 | 10.498 | 6.419 | 4.994 | 4.902 | 4.919 | 6.108 | 5.455 |
| -PENTOLE, POSATE E ALTRE STOVIGLIE PER LA CASA..... | 3.157 | 1.989 | 3.894 | 12.351 | 7.725 | 1.118 | 7.937 | 4.636 | 7.039 | 5.536 |
| -CUCINE, STUPE, SCALDABAGNI..... | - | 2.333 | 746 | 712 | 1.006 | - | 8.709 | 2.606 | 596 | 2.041 |
| -FRIGORIFERI..... | - | - | - | 676 | 536 | - | 6.707 | 2.007 | - | 672 |
| -LAVATRICI..... | - | - | - | - | 363 | 10.281 | - | 1.621 | 8.854 | 2.260 |
| -LAVASTOVIGLIE..... | - | - | - | - | - | - | - | - | - | - |
| -DETERSIVI E DETERGENTI..... | 35.346 | 23.380 | 25.166 | 32.042 | 29.809 | 47.358 | 29.412 | 32.689 | 31.119 | 27.201 |
| -SERVIZI DOMESTICI..... | - | - | 651 | 699 | 368 | - | - | 525 | - | 1.335 |
| -LAVANDERIA E TINTORIA..... | 8.650 | 11.188 | 5.600 | 12.243 | 10.504 | 10.797 | 17.049 | 13.137 | 9.527 | 10.339 |
| SERVIZI SANITARI E SPESE PER LA SALUTE..... | 35.199 | 9.990 | 7.175 | 14.918 | 13.792 | 8.648 | 44.811 | 21.846 | 24.569 | 15.379 |
| -ONORARI MEDICI E SIMILI..... | 2.968 | 2.620 | 1.079 | 4.954 | 3.159 | 334 | 28.599 | 10.362 | 8.251 | 5.423 |
| -MEDICINALI..... | 3.867 | 3.424 | 2.133 | 4.884 | 3.655 | 7.089 | 6.305 | 5.766 | 7.903 | 4.524 |
| TRASPORTI E COMUNICAZIONI..... | 176.297 | 118.332 | 230.859 | 252.039 | 212.497 | 117.814 | 443.592 | 255.154 | 272.468 | 195.247 |
| -SCOOTERS E MOTOCICLETTE..... | - | - | - | 793 | 309 | - | 38.367 | 11.480 | - | 2.132 |
| -BICICLETTE..... | - | - | 961 | - | 604 | - | - | 2.494 | 790 | 816 |
| -ASSICURAZIONE VEICOLI..... | 3.328 | 12.306 | 13.905 | 21.677 | 15.912 | 8.149 | 39.534 | 22.309 | 16.217 | 14.225 |
| -BENZINA PER VEICOLI..... | 130.086 | 89.463 | 109.239 | 143.692 | 119.826 | 76.287 | 154.360 | 114.681 | 124.381 | 104.762 |
| -TRAIN, AUTOBUS, TAXI..... | 132 | 744 | 1.103 | 7.896 | 4.300 | - | 6.798 | 5.763 | 9.977 | 4.366 |
| -TELEFONO..... | 6.153 | 5.636 | 10.353 | 12.415 | 9.877 | 7.294 | 17.180 | 11.395 | 11.694 | 8.330 |
| RICREAZIONE, SPETTACOLI, ISTRUZIONE E CULTURA..... | 59.382 | 47.742 | 74.126 | 117.788 | 86.741 | 35.954 | 145.714 | 92.609 | 101.668 | 81.110 |
| -GIORNALI E RIVISTE..... | 6.402 | 3.585 | 7.142 | 10.805 | 8.456 | 10.544 | 9.334 | 7.928 | 6.963 | 7.174 |
| -LIBRI..... | 1.622 | 3.117 | 3.280 | 3.378 | 4.196 | 1.742 | 17.153 | 8.468 | 4.223 | 4.051 |
| -TASSE SCOLASTICHE E ALTRE SPESE PER L'ISTRUZIONE..... | 1.107 | - | 4.695 | 3.201 | 3.085 | - | 5.952 | 4.858 | 5.903 | 2.753 |
| -APPARECCHI RADIO, TV, GIRADISCHI, REGISTRATORI, DISCHI, FONOCASSETTE..... | 252 | 416 | 1.025 | 16.669 | 8.400 | 3.413 | 20.805 | 9.614 | 6.391 | 6.355 |
| -MACCHINE FOTOCINEMATOGRAFICHE, PELLICOLE..... | 3.165 | 3.686 | 3.384 | 5.086 | 4.193 | 341 | 6.005 | 4.053 | 5.007 | 3.606 |
| -ARTICOLI SPORTIVI E CAMPEGGIO..... | 8.128 | - | - | 13 | 1.126 | - | - | 86 | 825 | 473 |
| -PIANTE E FIORI..... | 3.533 | 4.442 | 7.409 | 11.219 | 7.861 | 7.779 | 9.963 | 8.652 | 7.816 | 8.235 |
| -GIOCATTOLI..... | 17.792 | 8.411 | 10.961 | 1.968 | 6.877 | 2.265 | 2.257 | 6.465 | 16.740 | 7.839 |
| -SERVIZI RICREATIVI..... | 5.084 | 5.589 | 18.029 | 32.185 | 19.515 | 599 | 26.813 | 13.641 | 11.899 | 12.637 |
| -ABBONAMENTI RADIO, TV..... | 1.580 | 3.483 | 493 | 3.008 | 2.178 | - | 930 | 1.608 | 3.234 | 2.265 |
| ALTRI BENI E SERVIZI..... | 97.240 | 77.194 | 103.065 | 272.754 | 172.680 | 117.489 | 312.655 | 190.386 | 223.677 | 160.089 |
| -DENARO DATO AI FIGLI..... | 10.766 | 9.487 | 14.128 | 115.947 | 57.670 | 20.317 | 120.082 | 66.019 | 64.850 | 44.710 |
| -SAPONETTE E ARTICOLI IGIENICI..... | 20.189 | 15.612 | 10.553 | 19.588 | 16.277 | 14.479 | 16.287 | 15.161 | 16.532 | 13.996 |
| -BARBIERE E PARRUCCHIERE..... | 20.690 | 20.386 | 17.012 | 31.079 | 24.717 | 27.733 | 38.499 | 28.579 | 28.176 | 23.746 |
| -BORSE E ARTICOLI IN PELLE..... | 2.625 | - | 604 | 2.407 | 1.674 | - | 563 | 805 | 798 | 1.449 |
| -ARGENTERIA, GIOIELLI, BIGIOTTERIA OROLOGI E SIMILI..... | 708 | 309 | 1.303 | 4.152 | 2.743 | 2.285 | 5.727 | 4.656 | 930 | 2.236 |
| -ARTICOLI DI CANCELLERIA..... | 3.308 | 5.986 | 8.514 | 11.890 | 9.025 | 10.992 | 8.084 | 8.426 | 10.462 | 6.175 |
| -ALBERGHI, PENSIONI, GITE E VIAGGI | 32.768 | 19.883 | 36.508 | 69.455 | 47.295 | 31.904 | 66.603 | 45.381 | 66.403 | 50.937 |
| -DI CUI: PASTI E CONSUMAZIONI FUORI CASA..... | 32.360 | 19.883 | 35.577 | 58.703 | 42.464 | 31.904 | 54.086 | 41.587 | 56.122 | 46.688 |
| CONSUMI NON ALIMENTARI..... | 773.691 | 642.104 | 850.928 | 1.394.885 | 1.046.433 | 686.855 | 1.627.411 | 1.110.564 | 1.169.684 | 946.518 |
| TOTALE CONSUMI..... | 1.277.416 | 1.091.887 | 1.309.860 | 1.896.756 | 1.535.134 | 1.286.328 | 2.243.835 | 1.676.261 | 1.766.317 | 1.411.250 |

Segue Tav. 8 — Valore dei consumi delle famiglie distinte secondo la condizione socio-economica del capo famiglia, l'ampiezza e il tipo

Spesa media mensile per famiglia — Lire

R — COMPLESSO CONDIZIONI PROFESSIONALI DEL CAPO FAMIGLIA - RAMI EXTRA AGRICOLI

| GRUPPI E CATEGORIE DI CONSUMO | 1 COMPONENTE | | | 2 COMPONENTI | | | 3 COMPONENTI | | | |
|--|-------------------------------------|----------------------------------|---------|--|---|---------|---|---|---------------|---------|
| | In età inferiore a 65 anni | In età di 65 anni e più | Totale | Con capo famiglia in età inferiore a 65 anni | Con capo famiglia in età di 65 anni e più | Totale | Due adulti e un bam- bino in età inferiore a 6 anni compiuti | Due adulti e un bam- bino in età da 6 a 13 anni compiuti | Tre adulti | Totale |
| PANE E CEREALI..... | 23.940 | 26.862 | 23.992 | 40.415 | 40.514 | 40.419 | 49.537 | 50.488 | 55.719 | 52.369 |
| -PANE..... | 12.270 | 16.449 | 12.344 | 21.702 | 21.719 | 21.703 | 24.809 | 27.521 | 30.969 | 27.985 |
| -PASTA..... | 6.226 | 7.300 | 6.245 | 9.882 | 10.107 | 9.890 | 12.041 | 11.234 | 13.379 | 12.435 |
| CARNE..... | 63.685 | 63.507 | 63.681 | 116.095 | 126.391 | 116.460 | 139.080 | 144.671 | 160.525 | 149.013 |
| -CARNE BOVINA..... | 31.036 | 31.173 | 31.038 | 58.081 | 68.276 | 58.443 | 71.944 | 73.329 | 80.014 | 75.482 |
| -POLLANE..... | 9.027 | 10.504 | 9.053 | 17.600 | 23.036 | 17.793 | 19.779 | 22.841 | 24.615 | 22.502 |
| -ALTRE CARNI (ESCLUSI I SALUMI)..... | 7.664 | 7.395 | 7.659 | 17.519 | 17.078 | 17.503 | 21.830 | 20.235 | 24.213 | 22.369 |
| PESCE..... | 6.393 | 10.004 | 6.457 | 14.805 | 18.517 | 14.937 | 19.395 | 15.881 | 19.182 | 18.547 |
| OLII E GRASSI..... | 16.362 | 16.039 | 16.356 | 25.426 | 27.670 | 25.506 | 28.676 | 27.459 | 32.862 | 30.127 |
| -OLIO DI OLIVA E DI SEMI..... | 12.539 | 11.639 | 12.523 | 19.235 | 20.981 | 19.297 | 21.931 | 20.520 | 24.547 | 22.690 |
| LATTE, FORMAGGI E UOVA..... | 30.417 | 29.201 | 30.395 | 50.557 | 51.055 | 50.575 | 63.498 | 59.211 | 66.021 | 63.603 |
| -LATTE..... | 9.591 | 7.967 | 9.562 | 14.252 | 15.148 | 14.284 | 23.081 | 18.599 | 18.600 | 20.260 |
| -FORMAGGI..... | 16.591 | 17.882 | 16.614 | 29.801 | 28.991 | 29.772 | 33.027 | 33.159 | 38.529 | 35.330 |
| -UOVA..... | 4.235 | 3.352 | 4.219 | 6.504 | 6.916 | 6.519 | 7.390 | 7.453 | 8.892 | 8.013 |
| PATATE, FRUTTA E ORTAGGI..... | 31.030 | 28.455 | 30.984 | 54.256 | 62.193 | 54.539 | 60.018 | 64.465 | 71.663 | 65.856 |
| -FRUTTA FRESCA E SECCA..... | 16.727 | 16.784 | 16.728 | 27.667 | 31.962 | 27.820 | 30.682 | 32.580 | 35.450 | 33.114 |
| ZUCCHERO, CAFFE', THE, CACAO E ALTRI GENERI ALIMENTARI..... | 14.389 | 17.550 | 14.444 | 23.371 | 24.955 | 23.427 | 27.414 | 26.502 | 28.694 | 27.723 |
| -ZUCCHERO..... | 3.070 | 2.819 | 3.065 | 4.678 | 5.174 | 4.695 | 5.675 | 5.183 | 5.764 | 5.607 |
| -CAFFE', THE E SURROGATI..... | 8.494 | 11.610 | 8.549 | 13.253 | 15.263 | 13.324 | 14.321 | 13.554 | 15.687 | 14.674 |
| BEVANDE..... | 18.334 | 28.361 | 18.510 | 28.245 | 28.161 | 28.242 | 31.493 | 32.498 | 35.862 | 33.386 |
| -ACQUA MINERALE..... | 1.813 | 4.839 | 1.866 | 2.926 | 2.000 | 2.893 | 3.754 | 3.180 | 4.000 | 3.708 |
| -VINO..... | 11.263 | 16.611 | 11.357 | 19.905 | 22.072 | 19.982 | 19.583 | 22.167 | 25.383 | 22.487 |
| CONSUMI ALIMENTARI E BEVANDE..... | 204.550 | 219.979 | 204.819 | 353.170 | 379.456 | 354.105 | 419.111 | 421.175 | 470.528 | 440.624 |
| TABACCO..... | 25.315 | 17.644 | 25.179 | 27.983 | 18.600 | 27.650 | 29.484 | 30.056 | 30.088 | 29.692 |
| VESTIARIO E CALZATURE..... | 102.836 | 45.922 | 101.826 | 142.227 | 97.347 | 140.633 | 152.008 | 159.236 | 154.484 | 154.037 |
| -ARTICOLI CONFEZIONATI..... | 51.493 | 20.152 | 50.937 | 58.727 | 47.544 | 58.330 | 60.730 | 68.081 | 75.037 | 67.941 |
| -CALZATURE..... | 18.295 | 13.741 | 18.214 | 22.402 | 13.495 | 22.086 | 24.840 | 26.646 | 24.733 | 25.197 |
| ABITAZIONE..... | 156.481 | 201.063 | 157.272 | 203.865 | 284.474 | 206.726 | 207.919 | 219.239 | 237.398 | 223.227 |
| -AFFITTO E SUBAFFITTO..... | 52.920 | 67.162 | 53.173 | 57.792 | 30.104 | 56.808 | 69.690 | 55.430 | 43.219 | 55.966 |
| -VALORE LOCATIVO..... | 69.759 | 93.201 | 70.175 | 98.701 | 130.417 | 99.827 | 92.682 | 109.784 | 123.001 | 108.625 |
| -SPESE PER MANUTENZIONE E RIPARAZIONI..... | 6.860 | - | 6.738 | 15.415 | 76.088 | 17.568 | 17.276 | 14.587 | 26.882 | 20.569 |
| COMBUSTIBILI ED ENERGIA ELETTRICA..... | 50.939 | 83.067 | 51.509 | 82.400 | 64.376 | 81.760 | 75.803 | 86.659 | 90.463 | 84.034 |
| -ENERGIA ELETTRICA..... | 15.634 | 18.102 | 15.678 | 21.714 | 19.851 | 21.648 | 23.736 | 23.959 | 24.548 | 24.064 |
| -GAS..... | 12.650 | 17.866 | 12.743 | 23.076 | 11.100 | 22.651 | 23.787 | 23.817 | 28.870 | 25.732 |
| -KEROSENE ED ALTRI COMBUSTIBILI..... | 4.550 | 601 | 4.479 | 13.343 | 17.397 | 13.487 | 8.969 | 13.673 | 10.382 | 10.533 |
| -SPESE PER RISCALDAMENTO CENTRALE..... | 15.726 | 46.498 | 16.272 | 21.067 | 10.233 | 20.682 | 14.642 | 20.705 | 23.330 | 19.665 |

Segue Tav. 8 — Valore dei consumi delle famiglie distinte secondo la condizione socio-economica del capo famiglia, l'ampiezza e il tipo

Spesa media mensile per famiglia — Lire

Segue R — COMPLESSO CONDIZIONI PROFESSIONALI DEL CAPO FAMIGLIA - RAMI EXTRA AGRICOLI

| GRUPPI E CATEGORIE DI CONSUMO | 1 COMPONENTE | | | 2 COMPONENTI | | | 3 COMPONENTI | | | |
|---|----------------------------|-------------------------|-----------|--|---|-----------|--|--|------------|-----------|
| | In età inferiore a 65 anni | In età di 65 anni e più | Totale | Con capo famiglia in età inferiore a 65 anni | Con capo famiglia in età di 65 anni e più | Totale | Due adulti e un bambino in età inferiore a 6 anni compiuti | Due adulti e un bambino in età da 6 a 13 anni compiuti | Tre adulti | Totale |
| MOBILI, ARTICOLI DI ARREDAMENTO, APPARECCHI, UTENSILERIA E SERVIZI PER LA CASA..... | 67.574 | 145.625 | 68.960 | 116.256 | 95.062 | 115.503 | 132.941 | 128.480 | 113.191 | 123.122 |
| -MOBILI IN LEGNO..... | 12.772 | 1.499 | 12.572 | 30.523 | 3.266 | 29.555 | 35.889 | 36.159 | 15.502 | 27.205 |
| -LENZUOLA, COPERTE E ALTRA BIANCHERIA PER LA CASA..... | 2.428 | - | 2.385 | 3.115 | 1.953 | 3.073 | 2.871 | 4.265 | 5.666 | 4.325 |
| -PENTOLE, POSATE E ALTRE STOVIGLIE PER LA CASA..... | 1.450 | 3.302 | 1.483 | 4.527 | 13.380 | 4.842 | 5.049 | 4.998 | 4.657 | 4.862 |
| -CUCINE, STUPE, SCALDABAGNI..... | 466 | - | 458 | 1.975 | 206 | 1.913 | 1.298 | 729 | 1.848 | 1.401 |
| -FRIGORIFERI..... | 245 | - | 241 | 2.090 | - | 2.015 | 826 | 777 | 845 | 813 |
| -LAVATRICI..... | 742 | - | 729 | 1.133 | - | 1.093 | 2.225 | 4.670 | 2.860 | 3.016 |
| -LAVASTOVIGLIE..... | - | - | - | 156 | - | 150 | 1.362 | 315 | - | 549 |
| -DETERSIVI E DETERGENTI..... | 11.467 | 14.486 | 11.520 | 22.606 | 21.579 | 22.569 | 26.914 | 24.890 | 26.661 | 26.293 |
| -SERVIZI DOMESTICI..... | 5.840 | 99.799 | 7.508 | 3.852 | 11.820 | 4.135 | 4.152 | 4.531 | 4.313 | 4.360 |
| -LAVANDERIA E TINTORIA..... | 17.367 | 16.422 | 17.350 | 15.695 | 14.589 | 15.656 | 14.385 | 15.282 | 18.215 | 16.167 |
| SERVIZI SANITARI E SPESE PER LA SALUTE..... | 11.789 | 21.030 | 11.952 | 25.989 | 12.916 | 25.525 | 20.886 | 24.075 | 34.464 | 27.071 |
| -ONORARI MEDICI E SIMILI..... | 4.255 | 2.566 | 4.225 | 8.456 | 4.675 | 8.322 | 10.606 | 11.277 | 14.776 | 12.366 |
| -MEDICINALI..... | 2.573 | 3.366 | 2.587 | 4.885 | 5.893 | 4.921 | 5.199 | 4.772 | 6.811 | 5.725 |
| TRASPORTI E COMUNICAZIONI..... | 156.393 | 84.099 | 155.109 | 242.127 | 190.768 | 240.303 | 282.300 | 242.457 | 259.870 | 261.994 |
| -SCOOTERS E MOTOCICLETTE..... | 2.444 | - | 2.400 | 2.873 | - | 2.771 | 2.071 | 884 | 4.951 | 2.953 |
| -BICICLETTE..... | 1.067 | - | 1.048 | 212 | - | 204 | 608 | 671 | 843 | 711 |
| -ASSICURAZIONE VEICOLI..... | 11.721 | 17.019 | 11.815 | 19.506 | 24.799 | 19.694 | 20.673 | 24.200 | 22.408 | 22.042 |
| -BENZINA PER VEICOLI..... | 83.678 | 33.885 | 82.794 | 109.957 | 76.225 | 108.759 | 122.325 | 120.911 | 123.991 | 122.135 |
| -TRAM, AUTOBUS, TAXI..... | 5.022 | 3.313 | 4.991 | 6.409 | 5.362 | 6.372 | 4.257 | 6.039 | 11.215 | 7.512 |
| -TELEFONO..... | 9.103 | 19.313 | 9.285 | 13.826 | 16.335 | 13.915 | 11.651 | 15.816 | 19.295 | 15.677 |
| RICREAZIONE, SPETTACOLI, ISTRUZIONE E CULTURA..... | 66.420 | 74.991 | 66.572 | 85.071 | 67.804 | 84.458 | 106.099 | 110.437 | 99.379 | 104.006 |
| -GIORNALI E RIVISTE..... | 13.196 | 16.550 | 13.256 | 15.349 | 13.038 | 15.267 | 14.594 | 15.918 | 15.902 | 15.350 |
| -LIBRI..... | 5.308 | 16.413 | 5.505 | 4.653 | 583 | 4.508 | 4.765 | 10.313 | 9.745 | 8.080 |
| -TASSE SCOLASTICHE E ALTRE SPESE PER L'ISTRUZIONE..... | 622 | - | 611 | 1.645 | - | 1.587 | 4.737 | 5.316 | 5.507 | 5.267 |
| -APPARECCHI RADIO, TV, GIRADISCHI, REGISTRATORI, DISCHI, FONOCASSETTE..... | 8.516 | 2.169 | 8.404 | 9.517 | 10.783 | 9.562 | 9.768 | 9.386 | 10.082 | 9.798 |
| -MACCHINE FOTOCINEMATOGRAFICHE, PELLICOLE..... | 4.566 | 1.037 | 4.503 | 5.664 | 872 | 5.494 | 10.348 | 10.341 | 7.555 | 9.138 |
| -ARTICOLI SPORTIVI E CAMPEGGIO..... | 397 | - | 390 | 1.550 | - | 1.495 | 775 | 1.555 | 1.304 | 1.189 |
| -PIANTE E FIORI..... | 7.011 | 21.402 | 7.266 | 11.605 | 10.583 | 11.568 | 10.145 | 8.948 | 10.743 | 10.080 |
| -GIOCATOLI..... | 3.384 | 3.111 | 3.379 | 5.175 | 4.618 | 5.155 | 17.859 | 11.247 | 2.765 | 10.048 |
| -SERVIZI RICREATIVI..... | 16.631 | 8.191 | 16.481 | 16.462 | 7.225 | 16.134 | 12.622 | 19.997 | 19.608 | 17.157 |
| -ABBONAMENTI RADIO, TV..... | 1.693 | 1.719 | 1.693 | 3.263 | 6.131 | 3.365 | 3.793 | 3.366 | 3.644 | 3.667 |
| ALTRI BENI E SERVIZI..... | 191.323 | 197.814 | 191.437 | 202.057 | 137.223 | 199.754 | 155.389 | 237.638 | 246.971 | 226.890 |
| -DENARO DATO AI FIGLI..... | 5.112 | 11.512 | 5.225 | 8.743 | 8.306 | 8.728 | 3.555 | 13.251 | 57.765 | 28.149 |
| -SAPONETTE E ARTICOLI IGIENICI..... | 15.576 | 13.528 | 15.540 | 18.860 | 13.421 | 18.667 | 24.727 | 19.593 | 19.738 | 21.426 |
| -BARBIERE E PARRUCCHIERE..... | 25.358 | 19.566 | 25.255 | 32.205 | 35.452 | 32.320 | 33.595 | 30.957 | 36.496 | 34.109 |
| -BORSE E ARTICOLI IN PELLE..... | 1.990 | - | 1.955 | 4.070 | 137 | 3.931 | 2.759 | 3.003 | 2.738 | 2.778 |
| -ARGENTERIA, GIOIELLI, BIGIOTTERIA OROLOGI E SIMILI..... | 2.118 | - | 2.080 | 5.395 | 2.622 | 5.296 | 5.352 | 5.685 | 5.718 | 5.518 |
| -ARTICOLI DI CANCELLERIA..... | 1.739 | 2.106 | 1.745 | 2.812 | 977 | 2.746 | 3.046 | 11.083 | 4.528 | 5.550 |
| -ALBERGHI, PENSIONI, GITE E VIAGGI..... | 124.994 | 114.330 | 124.805 | 112.596 | 65.897 | 110.937 | 100.984 | 131.250 | 101.677 | 107.682 |
| -DI CUI: PASTI E CONSUMAZIONI FUORI CASA..... | 112.282 | 111.621 | 112.271 | 96.509 | 65.897 | 95.422 | 87.843 | 109.165 | 81.806 | 89.856 |
| CONSUMI NON ALIMENTARI..... | 829.070 | 871.255 | 829.816 | 1.127.975 | 968.570 | 1.122.312 | 1.206.829 | 1.238.277 | 1.266.308 | 1.234.073 |
| TOTALE CONSUMI..... | 1.033.620 | 1.091.234 | 1.034.635 | 1.481.145 | 1.348.026 | 1.476.417 | 1.625.940 | 1.659.452 | 1.736.836 | 1.674.697 |

Segue Tav. 8 — Valore dei consumi delle famiglie distinte secondo la condizione socio-economica del capo famiglia, l'ampiezza e il tipo

Spesa media mensile per famiglia — Lire

Segue R — COMPLESSO CONDIZIONI PROFESSIONALI DEL CAPO FAMIGLIA - RAMI EXTRA AGRICOLI

| GRUPPI E CATEGORIE DI CONSUMO | 4 COMPONENTI | | | | | 5 COMPONENTI | | | 6 E PIÙ COMPONENTI | TOTALE |
|---|---|---|---|----------------|---------|---|---------------|---------|--------------------|---------|
| | Due adulti e due bambini in età inferiore a 6 anni compiuti | Due adulti, un bambino in età inferiore a 6 anni compiuti e un bambino in età da 6 a 13 anni compiuti | Due adulti e due bambini in età da 6 a 13 anni compiuti | Quattro adulti | Totale | Due adulti e tre bambini in età da 6 a 13 anni compiuti | Cinque adulti | Totale | | |
| PANE E CEREALI..... | 58.286 | 62.392 | 63.278 | 68.224 | 64.559 | 78.437 | 82.543 | 78.528 | 95.942 | 58.406 |
| -PANE..... | 29.517 | 32.116 | 34.084 | 38.656 | 35.324 | 47.066 | 46.663 | 43.785 | 54.622 | 31.900 |
| -PASTA..... | 14.472 | 15.346 | 15.332 | 15.590 | 15.332 | 16.831 | 21.148 | 19.427 | 25.275 | 14.221 |
| CARNE..... | 151.724 | 163.929 | 175.221 | 187.632 | 175.273 | 186.973 | 217.637 | 195.254 | 223.937 | 156.537 |
| -CARNE BOVINA..... | 78.286 | 85.141 | 87.916 | 94.981 | 88.471 | 100.053 | 105.297 | 96.425 | 106.145 | 78.218 |
| -POLLAME..... | 23.582 | 26.140 | 28.258 | 28.933 | 27.664 | 33.634 | 35.554 | 32.252 | 37.357 | 24.586 |
| -ALTRE CARNI (ESCLUSI I SALUMI)..... | 24.965 | 25.512 | 27.417 | 27.878 | 26.992 | 26.243 | 39.307 | 34.115 | 44.323 | 24.890 |
| PESCE..... | 24.061 | 21.527 | 24.171 | 23.065 | 22.730 | 24.499 | 32.054 | 27.986 | 36.700 | 20.773 |
| OLII E GRASSI..... | 33.225 | 33.408 | 33.688 | 37.916 | 35.439 | 38.378 | 43.103 | 38.309 | 47.660 | 32.214 |
| -OLIO DI OLIVA E DI SEMI..... | 26.626 | 26.333 | 26.307 | 28.826 | 27.258 | 30.178 | 34.124 | 30.153 | 38.288 | 24.793 |
| LATTE, FORMAGGI E UOVA..... | 70.255 | 70.092 | 72.003 | 76.009 | 73.398 | 75.359 | 87.430 | 82.247 | 97.323 | 66.732 |
| -LATTE..... | 27.171 | 26.165 | 24.095 | 22.372 | 24.110 | 25.816 | 27.631 | 27.896 | 33.652 | 21.603 |
| -FORMAGGI..... | 33.728 | 34.473 | 37.587 | 43.187 | 39.278 | 37.582 | 47.712 | 42.739 | 49.973 | 36.177 |
| -UOVA..... | 9.356 | 9.454 | 10.321 | 10.450 | 10.010 | 11.961 | 12.087 | 11.612 | 13.698 | 8.952 |
| PATATE, FRUTTA E ORTAGGI..... | 64.749 | 69.354 | 76.515 | 82.463 | 75.972 | 78.033 | 97.262 | 83.266 | 95.098 | 68.744 |
| -FRUTTA FRESCA E SECCA..... | 33.094 | 35.796 | 38.506 | 40.340 | 38.024 | 41.242 | 47.425 | 41.180 | 47.741 | 34.566 |
| ZUCCHERO, CAFFÈ, THE, CACAO E ALTRI GENERI ALIMENTARI..... | 29.288 | 29.694 | 29.934 | 32.133 | 31.067 | 31.930 | 36.035 | 33.023 | 37.959 | 28.436 |
| -ZUCCHERO..... | 6.681 | 6.406 | 6.899 | 7.073 | 6.872 | 7.605 | 8.823 | 7.858 | 9.935 | 6.240 |
| -CAFFÈ, THE E SURROGATI..... | 14.457 | 15.577 | 15.457 | 17.278 | 16.151 | 16.224 | 19.503 | 17.043 | 19.236 | 15.054 |
| BEVANDE..... | 33.836 | 31.168 | 31.639 | 40.173 | 35.934 | 29.344 | 40.669 | 36.160 | 45.607 | 33.403 |
| -ACQUA MINERALE..... | 3.475 | 3.275 | 2.953 | 4.179 | 3.771 | 3.564 | 3.071 | 2.882 | 3.607 | 3.348 |
| -VINO..... | 22.287 | 21.904 | 21.760 | 27.179 | 24.700 | 19.406 | 30.265 | 26.123 | 32.270 | 23.035 |
| CONSUMI ALIMENTARI E BEVANDE..... | 465.424 | 481.564 | 506.449 | 547.615 | 514.372 | 542.953 | 636.733 | 574.773 | 680.226 | 465.245 |
| TABACCO..... | 27.416 | 30.680 | 30.930 | 33.900 | 30.538 | 23.630 | 41.463 | 32.702 | 36.672 | 30.148 |
| VESTITARIO E CALZATURE..... | 137.530 | 165.228 | 147.282 | 180.819 | 165.995 | 157.190 | 181.147 | 172.052 | 162.425 | 154.521 |
| -ARTICOLI COMPEZIONATI..... | 58.218 | 68.410 | 61.215 | 83.500 | 72.831 | 74.635 | 78.909 | 75.419 | 72.882 | 68.000 |
| -CALZATURE..... | 21.729 | 28.523 | 26.430 | 29.431 | 27.433 | 32.993 | 34.072 | 31.467 | 29.321 | 25.968 |
| ABITAZIONE..... | 185.506 | 204.189 | 229.238 | 249.661 | 225.573 | 210.511 | 248.022 | 228.762 | 203.031 | 215.699 |
| -AFFITTO E SUBAFFITTO..... | 66.061 | 54.381 | 59.098 | 45.214 | 51.329 | 54.707 | 46.243 | 47.622 | 40.105 | 52.306 |
| -VALORE LOCATIVO..... | 90.366 | 112.075 | 115.652 | 138.845 | 123.110 | 126.585 | 151.054 | 130.231 | 124.848 | 112.637 |
| -SPESE PER MANUTENZIONE E RIPARAZIONI..... | 8.208 | 5.680 | 16.498 | 16.684 | 12.668 | 4.500 | 6.901 | 18.431 | 6.531 | 15.397 |
| COMBUSTIBILI ED ENERGIA ELETTTRICA..... | 68.183 | 86.302 | 77.969 | 107.371 | 91.056 | 76.152 | 106.203 | 85.469 | 88.785 | 83.773 |
| -ENERGIA ELETTTRICA..... | 25.799 | 27.478 | 28.970 | 30.046 | 28.049 | 34.309 | 37.835 | 33.223 | 34.283 | 26.141 |
| -GAS..... | 20.285 | 21.814 | 23.957 | 29.949 | 25.911 | 20.356 | 26.710 | 22.370 | 19.426 | 23.451 |
| -KEROSENE ED ALTRI COMBUSTIBILI..... | 8.170 | 9.833 | 5.466 | 12.024 | 9.025 | 2.564 | 12.549 | 7.589 | 10.064 | 9.598 |
| -SPESE PER RISCALDAMENTO CENTRALE..... | 9.950 | 22.716 | 13.015 | 29.988 | 22.838 | 13.481 | 25.251 | 17.298 | 16.574 | 20.007 |

Segue Tav. 8 — Valore dei consumi delle famiglie distinte secondo la condizione socio-economica del capo famiglia, l'ampiezza e il tipo

Spesa media mensile per famiglia — Lire

Segue R — COMPLESSO CONDIZIONI PROFESSIONALI DEL CAPO FAMIGLIA - RAMI EXTRA AGRICOLI

| GRUPPI E CATEGORIE DI CONSUMO | 4 COMPONENTI | | | | | 5 COMPONENTI | | | 6 E PIÙ COMPONENTI | TOTALE |
|---|---|---|---|----------------|-----------|---|---------------|-----------|--------------------|-----------|
| | Due adulti e due bambini in età inferiore a 6 anni compiuti | Due adulti, un bambino in età inferiore a 6 anni compiuti e un bambino in età da 6 a 13 anni compiuti | Due adulti e due bambini in età da 6 a 13 anni compiuti | Quattro adulti | Totale | Due adulti e tre bambini in età da 6 a 13 anni compiuti | Cinque adulti | Totale | | |
| MOBILI, ARTICOLI DI ARREDAMENTO, APPARECCHI, UTENSILERIA E SERVIZI PER LA CASA..... | 109.658 | 111.652 | 107.386 | 138.317 | 127.256 | 148.400 | 150.188 | 130.129 | 136.055 | 120.736 |
| -MOBILI IN LEGNO..... | 21.440 | 15.286 | 19.016 | 28.600 | 27.523 | 8.958 | 41.261 | 28.591 | 19.732 | 26.169 |
| -LENZUOLA, COPERTE E ALTRA BIANCHERIA PER LA CASA..... | 3.071 | 7.968 | 2.598 | 5.732 | 5.060 | 4.172 | 4.479 | 3.955 | 7.336 | 4.364 |
| -PENTOLE, POSATE E ALTRE STOVIGLIE PER LA CASA..... | 4.115 | 4.126 | 4.212 | 5.715 | 4.917 | 10.720 | 4.700 | 5.393 | 5.772 | 4.736 |
| -CUCINE, STUPE, SCALDABAGNI..... | 1.616 | 1.540 | 1.382 | 548 | 1.061 | - | 1.299 | 1.910 | 1.302 | 1.355 |
| -FRIGORIFERI..... | 493 | 2.758 | 454 | 2.523 | 1.686 | 5.241 | 3.760 | 3.006 | 2.298 | 1.595 |
| -LAVATRICI..... | 1.140 | 1.693 | 1.199 | 3.408 | 2.204 | 15.512 | - | 2.456 | 2.598 | 2.204 |
| -LAVASTOVIGLIE..... | 144 | - | - | 243 | 315 | 399 | 87 | 189 | 713 | 339 |
| -DETERSIVI E DETERGENTI..... | 31.628 | 29.321 | 27.399 | 29.942 | 29.216 | 27.857 | 34.066 | 30.648 | 35.767 | 26.666 |
| -SERVIZI DOMESTICI..... | 2.903 | 4.064 | 4.760 | 4.499 | 4.511 | 21.017 | 6.270 | 5.502 | 5.958 | 4.879 |
| -LAVANDERIA E TINTORIA..... | 14.574 | 15.473 | 14.816 | 19.036 | 16.343 | 10.259 | 20.906 | 14.921 | 16.794 | 16.119 |
| SERVIZI SANITARI E SPESE PER LA SALUTE..... | 19.314 | 28.762 | 25.327 | 34.462 | 30.114 | 34.309 | 30.369 | 26.889 | 19.736 | 26.074 |
| -ONORARI MEDICI E SIMILI..... | 7.504 | 14.897 | 10.257 | 12.570 | 12.741 | 11.498 | 10.173 | 10.824 | 4.850 | 10.551 |
| -MEDICINALI..... | 5.789 | 5.696 | 5.233 | 6.335 | 5.761 | 6.178 | 6.259 | 6.081 | 4.899 | 5.362 |
| TRASPORTI E COMUNICAZIONI..... | 216.774 | 284.094 | 257.526 | 309.593 | 279.693 | 289.372 | 341.576 | 272.976 | 231.014 | 255.186 |
| -SCOOTERS E MOTOCICLETTE..... | - | - | 92 | 483 | 631 | 1.075 | 8.257 | 3.123 | 1.324 | 2.083 |
| -BICICLETTE..... | 217 | 2.178 | 853 | 643 | 1.252 | 2.073 | 1.561 | 913 | 757 | 860 |
| -ASSICURAZIONE VEICOLI..... | 19.831 | 17.858 | 20.133 | 28.808 | 23.783 | 21.243 | 25.253 | 24.040 | 13.732 | 21.139 |
| -BENZINA PER VEICOLI..... | 110.295 | 116.670 | 121.549 | 136.036 | 126.786 | 117.534 | 157.282 | 126.382 | 124.930 | 119.230 |
| -TRAM, AUTOBUS, TAXI..... | 2.701 | 5.368 | 5.904 | 13.375 | 9.053 | 5.228 | 12.816 | 9.314 | 11.023 | 8.086 |
| -TELEFONO..... | 12.424 | 14.062 | 14.686 | 18.497 | 16.502 | 11.211 | 25.052 | 16.976 | 11.982 | 15.094 |
| RICREAZIONE, SPETTACOLI, ISTRUZIONE E CULTURA..... | 91.913 | 109.637 | 107.057 | 127.985 | 117.068 | 107.283 | 137.862 | 120.367 | 96.188 | 103.839 |
| -GIORNALI E RIVISTE..... | 11.850 | 13.266 | 14.105 | 16.602 | 14.572 | 8.022 | 18.099 | 13.648 | 12.220 | 14.504 |
| -LIBRI..... | 5.983 | 7.770 | 11.595 | 15.828 | 12.949 | 8.464 | 15.323 | 15.525 | 14.564 | 10.256 |
| -TASSE SCOLASTICHE E ALTRE SPESE PER L'ISTRUZIONE..... | 4.893 | 6.331 | 6.011 | 10.306 | 8.212 | 5.330 | 14.471 | 9.817 | 7.658 | 6.021 |
| -APPARECCHI RADIO, TV, GIRADISCHI, REGISTRATORI, DISCHI, FONOCASSETTE..... | 8.268 | 6.881 | 10.434 | 13.819 | 11.806 | 23.266 | 14.139 | 12.881 | 8.134 | 10.565 |
| -MACCHINE FOTOCINEMATOGRAFICHE, PELLICOLE..... | 7.620 | 5.578 | 4.400 | 6.966 | 6.317 | 3.974 | 7.793 | 6.430 | 6.038 | 6.813 |
| -ARTICOLI SPORTIVI E CAMPEGGIO..... | 512 | 1.074 | 2.707 | 2.218 | 1.652 | 718 | 2.941 | 3.336 | 484 | 1.547 |
| -PIANTE E FIORI..... | 9.531 | 9.373 | 10.224 | 10.623 | 10.242 | 6.768 | 11.891 | 9.701 | 7.588 | 9.909 |
| -GIOCATTOLI..... | 21.985 | 17.063 | 13.064 | 3.643 | 10.940 | 18.394 | 2.055 | 8.451 | 6.792 | 8.659 |
| -SERVIZI RICREATIVI..... | 8.238 | 15.708 | 18.633 | 25.632 | 20.167 | 16.627 | 31.828 | 21.460 | 16.458 | 18.400 |
| -ABBONAMENTI RADIO, TV..... | 2.685 | 3.607 | 4.495 | 4.145 | 3.881 | 3.934 | 5.230 | 4.438 | 3.326 | 3.610 |
| ALTRI BENI E SERVIZI..... | 173.646 | 188.650 | 201.906 | 300.963 | 244.767 | 133.543 | 320.121 | 231.338 | 236.441 | 226.842 |
| -DENARO DATO AI FIGLI..... | 4.012 | 11.281 | 18.365 | 100.597 | 51.531 | 23.175 | 116.341 | 61.741 | 74.198 | 38.120 |
| -SAPONETTE E ARTICOLI IGIENICI..... | 23.263 | 19.059 | 17.757 | 21.236 | 20.099 | 11.708 | 27.841 | 20.137 | 20.339 | 19.908 |
| -BARBIERE E PARRUCCHIERE..... | 26.877 | 29.496 | 31.883 | 38.163 | 32.686 | 22.156 | 42.472 | 31.725 | 31.244 | 32.206 |
| -BORSE E ARTICOLI IN PELLE..... | 1.868 | 2.835 | 2.771 | 3.858 | 3.007 | 182 | 3.764 | 2.374 | 2.777 | 2.897 |
| -ARGENTERIA, GIOIELLI, BIGIOTTERIA OROLOGI E SIMILI..... | 3.584 | 4.030 | 3.409 | 4.879 | 4.210 | 2.450 | 4.473 | 3.875 | 3.015 | 4.430 |
| -ARTICOLI DI CANCELLERIA..... | 3.032 | 9.856 | 13.864 | 7.734 | 9.920 | 13.672 | 6.968 | 11.433 | 10.687 | 7.292 |
| -ALBERGHI, PENSIONI, GITE E VIAGGI | 90.633 | 92.674 | 97.143 | 103.380 | 103.725 | 42.854 | 95.709 | 80.568 | 78.396 | 102.833 |
| -DI CUI: PASTI E CONSUMAZIONI FUORI CASA..... | 71.961 | 78.146 | 86.899 | 90.621 | 89.753 | 37.912 | 85.744 | 70.640 | 68.823 | 88.526 |
| CONSUMI NON ALIMENTARI..... | 1.029.940 | 1.209.194 | 1.184.621 | 1.483.071 | 1.312.060 | 1.180.390 | 1.556.951 | 1.300.684 | 1.210.347 | 1.216.818 |
| TOTALE CONSUMI..... | 1.495.364 | 1.690.758 | 1.691.070 | 2.030.686 | 1.826.432 | 1.723.343 | 2.193.684 | 1.875.457 | 1.890.573 | 1.682.063 |

Segue Tav. 8 — Valore dei consumi delle famiglie distinte secondo la condizione socio-economica del capo famiglia, l'ampiezza e il tipo

Spesa media mensile per famiglia — Lire

S — COMPLESSO CONDIZIONI PROFESSIONALI DEL CAPO FAMIGLIA - TOTALE

| GRUPPI E CATEGORIE DI CONSUMO | 1 COMPONENTE | | | 2 COMPONENTI | | | 3 COMPONENTI | | | |
|---|----------------------------|-------------------------|---------|--|---|---------|--|--|------------|---------|
| | In età inferiore a 65 anni | In età di 65 anni e più | Totale | Con capo famiglia in età inferiore a 65 anni | Con capo famiglia in età di 65 anni e più | Totale | Due adulti e un bambino in età inferiore a 6 anni compiuti | Due adulti e un bambino in età da 6 a 13 anni compiuti | Tre adulti | Totale |
| PANE E CEREALI..... | 24.540 | 25.467 | 24.560 | 40.996 | 40.667 | 40.980 | 49.684 | 50.833 | 55.949 | 52.695 |
| -PANE..... | 12.710 | 15.220 | 12.767 | 21.988 | 21.579 | 21.969 | 24.844 | 27.771 | 31.050 | 28.180 |
| -PASTA..... | 6.386 | 6.715 | 6.393 | 10.008 | 9.970 | 10.006 | 12.213 | 11.315 | 13.640 | 12.652 |
| CARNE..... | 65.329 | 61.446 | 65.239 | 116.547 | 114.922 | 116.472 | 139.057 | 146.196 | 157.830 | 148.215 |
| -CARNE BOVINA..... | 31.394 | 28.860 | 31.336 | 57.703 | 59.602 | 57.793 | 71.106 | 73.526 | 77.548 | 74.326 |
| -POLLAME..... | 9.666 | 10.795 | 9.691 | 18.099 | 20.579 | 18.216 | 19.763 | 23.558 | 24.721 | 22.765 |
| -ALTRE CARNI (ESCLUSI I SALUMI)..... | 8.194 | 9.130 | 8.215 | 17.954 | 16.209 | 17.872 | 22.018 | 20.959 | 25.184 | 23.074 |
| PESCE..... | 6.401 | 9.062 | 6.462 | 14.660 | 16.519 | 14.748 | 19.269 | 16.520 | 18.981 | 16.576 |
| OLII E GRASSI..... | 16.812 | 18.354 | 16.847 | 26.437 | 27.128 | 26.470 | 28.831 | 27.676 | 33.141 | 30.435 |
| -OLIO DI OLIVA E DI SEMI..... | 12.930 | 14.081 | 12.956 | 20.053 | 21.013 | 20.098 | 22.214 | 20.837 | 25.128 | 23.166 |
| LATTE, FORMAGGI E UOVA..... | 30.879 | 28.523 | 30.824 | 49.955 | 46.725 | 49.803 | 63.031 | 59.302 | 64.476 | 62.879 |
| -LATTE..... | 9.662 | 7.310 | 9.608 | 14.031 | 14.092 | 14.034 | 23.016 | 18.712 | 18.047 | 19.973 |
| -FORMAGGI..... | 16.905 | 17.587 | 16.920 | 29.314 | 26.289 | 29.172 | 32.589 | 33.169 | 37.609 | 34.889 |
| -UOVA..... | 4.312 | 3.626 | 4.296 | 6.610 | 6.344 | 6.597 | 7.426 | 7.421 | 8.820 | 8.017 |
| PATATE, FRUTTA E ORTAGGI..... | 30.976 | 28.722 | 30.925 | 54.690 | 54.863 | 54.699 | 59.616 | 64.043 | 69.738 | 64.984 |
| -FRUTTA FRESCA E SECCA..... | 16.587 | 16.262 | 16.580 | 28.239 | 27.764 | 28.217 | 30.319 | 32.266 | 34.292 | 32.496 |
| ZUCCHERO, CAFFE', THE, CACAO E ALTRI GENERI ALIMENTARI..... | 14.590 | 15.763 | 14.617 | 23.450 | 25.457 | 23.544 | 27.117 | 26.314 | 28.637 | 27.587 |
| -ZUCCHERO..... | 3.145 | 2.879 | 3.139 | 4.963 | 5.910 | 5.008 | 5.700 | 5.177 | 6.068 | 5.749 |
| -CAFFE', THE E SURROGATI..... | 8.623 | 10.349 | 8.662 | 13.217 | 14.906 | 13.296 | 14.210 | 13.425 | 15.666 | 14.634 |
| BEVANDE..... | 18.633 | 25.286 | 18.784 | 28.606 | 29.174 | 28.633 | 31.384 | 32.480 | 35.379 | 33.224 |
| -ACQUA MINERALE..... | 1.929 | 4.613 | 1.990 | 2.854 | 2.543 | 2.840 | 3.633 | 3.143 | 3.792 | 3.580 |
| -VINO..... | 11.700 | 15.571 | 11.788 | 20.363 | 21.513 | 20.417 | 19.427 | 22.265 | 25.085 | 22.424 |
| CONSUMI ALIMENTARI E BEVANDE..... | 208.160 | 212.623 | 208.258 | 355.341 | 355.455 | 355.349 | 416.989 | 423.364 | 464.131 | 438.595 |
| TABACCO..... | 24.657 | 13.600 | 24.405 | 27.350 | 16.307 | 26.830 | 29.230 | 29.411 | 29.692 | 29.311 |
| VESTIARIO E CALZATURE..... | 99.584 | 38.853 | 98.201 | 136.643 | 74.276 | 133.712 | 149.257 | 159.927 | 151.266 | 151.920 |
| -ARTICOLI CONFEZIONATI..... | 49.271 | 15.309 | 48.498 | 56.113 | 33.680 | 55.059 | 59.545 | 68.690 | 72.808 | 66.964 |
| -CALZATURE..... | 18.125 | 11.105 | 17.965 | 21.613 | 11.726 | 21.148 | 24.740 | 26.921 | 24.417 | 25.076 |
| ABITAZIONE..... | 152.790 | 168.986 | 153.158 | 196.942 | 234.853 | 198.725 | 204.315 | 215.010 | 226.654 | 216.869 |
| -AFFITTO E SUBAFFITTO..... | 49.663 | 54.619 | 49.776 | 53.083 | 27.041 | 51.859 | 67.041 | 53.208 | 39.454 | 52.541 |
| -VALORE LOCATIVO..... | 70.502 | 82.301 | 70.770 | 99.065 | 116.158 | 99.869 | 93.227 | 110.188 | 121.736 | 108.821 |
| -SPESE PER MANUTENZIONE E RIPARAZIONI..... | 6.904 | - | 6.746 | 14.996 | 53.343 | 16.799 | 16.306 | 13.934 | 25.382 | 19.659 |
| COMBUSTIBILI ED ENERGIA ELETTRICA..... | 50.454 | 62.194 | 50.722 | 79.079 | 88.702 | 79.531 | 75.547 | 86.556 | 88.276 | 83.206 |
| -ENERGIA ELETTRICA..... | 15.875 | 14.821 | 15.851 | 21.657 | 20.363 | 21.596 | 23.603 | 24.039 | 23.963 | 23.812 |
| -GAS..... | 12.530 | 13.498 | 12.553 | 21.678 | 17.482 | 21.480 | 23.556 | 23.608 | 27.148 | 24.979 |
| -KEROSENE ED ALTRI COMBUSTIBILI..... | 4.503 | 432 | 4.411 | 12.549 | 22.466 | 13.015 | 8.513 | 13.804 | 11.265 | 10.761 |
| -SPESE PER RISCALDAMENTO CENTRALE..... | 14.927 | 33.443 | 15.348 | 19.924 | 23.327 | 20.084 | 14.531 | 19.664 | 20.844 | 18.441 |

Segue Tav. 8 — Valore dei consumi delle famiglie distinte secondo la condizione socio-economica del capo famiglia, l'ampiezza e il tipo

Spesa media mensile per famiglia — Lire

Segue S — COMPLESSO CONDIZIONI PROFESSIONALI DEL CAPO FAMIGLIA - TOTALE

| GRUPPI E CATEGORIE DI CONSUMO | 1 COMPONENTE | | | 2 COMPONENTI | | | 3 COMPONENTI | | | |
|---|----------------------------|-------------------------|-----------|--|---|-----------|--|--|------------|-----------|
| | In età inferiore a 65 anni | In età di 65 anni e più | Totale | Con capo famiglia in età inferiore a 65 anni | Con capo famiglia in età di 65 anni e più | Totale | Due adulti e un bambino in età inferiore a 6 anni compiuti | Due adulti e un bambino in età da 6 a 13 anni compiuti | Tre adulti | Totale |
| MOBILI, ARTICOLI DI ARREDAMENTO, APPARECCHI, UTENSILERIA E SERVIZI PER LA CASA..... | 66.055 | 107.446 | 66.999 | 113.331 | 91.763 | 112.319 | 130.746 | 126.381 | 113.643 | 121.804 |
| -MOBILI IN LEGNO..... | 12.354 | 1.078 | 12.097 | 27.721 | 2.185 | 26.521 | 34.055 | 34.801 | 15.054 | 25.725 |
| -LENZUOLA, COPERTE E ALTRA BIANCHERIA PER LA CASA..... | 2.290 | - | 2.238 | 2.955 | 4.508 | 3.028 | 2.844 | 4.157 | 6.318 | 4.614 |
| -PENTOLE, POSATE E ALTRE STOVIGLIE PER LA CASA..... | 1.442 | 2.375 | 1.463 | 4.457 | 10.106 | 4.723 | 4.947 | 5.113 | 4.754 | 4.888 |
| -CUCINE, STUPE, SCALDABAGNI..... | 432 | - | 422 | 1.980 | 138 | 1.894 | 2.345 | 694 | 1.611 | 1.662 |
| -FRIGORIFERI..... | 250 | - | 244 | 1.873 | - | 1.785 | 934 | 736 | 786 | 816 |
| -LAVATRICI..... | 688 | - | 673 | 1.447 | - | 1.379 | 2.094 | 4.423 | 2.642 | 2.818 |
| -LAVASTOVIGLIE..... | - | - | - | 140 | - | 133 | 1.281 | 298 | - | 501 |
| -DETERSIVI E DETERGENTI..... | 11.405 | 11.677 | 11.412 | 22.506 | 22.391 | 22.501 | 26.713 | 24.970 | 26.738 | 26.289 |
| -SERVIZI DOMESTICI..... | 5.416 | 71.780 | 6.927 | 3.506 | 17.033 | 4.142 | 4.001 | 4.410 | 4.044 | 4.161 |
| -LAVANDERIA E TINTORIA..... | 16.907 | 12.439 | 16.806 | 14.992 | 10.963 | 14.802 | 14.017 | 15.015 | 17.285 | 15.648 |
| SERVIZI SANITARI E SPESE PER LA SALUTE..... | 11.353 | 15.526 | 11.448 | 24.317 | 12.644 | 23.769 | 20.528 | 23.596 | 31.716 | 25.906 |
| -ONORARI MEDICI E SIMILI..... | 4.128 | 1.845 | 4.076 | 7.958 | 3.938 | 7.769 | 10.348 | 11.201 | 13.357 | 11.735 |
| -MEDICINALI..... | 2.521 | 2.822 | 2.528 | 4.689 | 4.971 | 4.703 | 5.225 | 4.704 | 6.491 | 5.618 |
| TRASPORTI E COMUNICAZIONI..... | 151.190 | 72.978 | 149.409 | 229.781 | 151.384 | 226.097 | 273.718 | 236.949 | 251.856 | 254.451 |
| -SCOOTERS E MOTOCICLETTE..... | 2.266 | - | 2.215 | 2.575 | - | 2.454 | 1.949 | 837 | 4.499 | 2.774 |
| -BICICLETTE..... | 990 | - | 967 | 190 | - | 181 | 581 | 890 | 735 | 709 |
| -ASSICURAZIONE VEICOLI..... | 11.337 | 12.241 | 11.357 | 18.771 | 19.176 | 18.790 | 19.670 | 23.110 | 21.146 | 20.938 |
| -BENZINA PER VEICOLI..... | 81.694 | 34.119 | 80.611 | 107.179 | 65.918 | 105.240 | 121.305 | 119.678 | 121.075 | 120.338 |
| -TRAIN, AUTOBUS, TAXI..... | 4.797 | 2.501 | 4.745 | 5.901 | 3.929 | 5.809 | 4.063 | 5.872 | 10.262 | 7.120 |
| -TELEFONO..... | 8.562 | 16.501 | 8.742 | 12.955 | 14.043 | 13.006 | 11.203 | 15.355 | 17.595 | 14.812 |
| RICREAZIONE, SPETTACOLI, ISTRUZIONE E CULTURA..... | 64.997 | 56.806 | 64.812 | 83.322 | 59.735 | 82.213 | 102.604 | 109.795 | 97.176 | 101.577 |
| -GIORNALI E RIVISTE..... | 12.719 | 12.403 | 12.711 | 14.466 | 10.643 | 14.286 | 13.994 | 15.359 | 14.701 | 14.527 |
| -LIBRI..... | 5.139 | 11.805 | 5.291 | 4.314 | 390 | 4.129 | 4.683 | 9.835 | 8.921 | 7.643 |
| -TASSE SCOLASTICHE E ALTRE SPESE PER L'ISTRUZIONE..... | 577 | - | 564 | 1.487 | - | 1.417 | 4.507 | 5.361 | 4.937 | 4.956 |
| -APPARECCHI RADIO, TV, GRADISCHI, REGISTRATORI, DISCHI, FONOCASSETTE..... | 8.002 | 1.560 | 7.855 | 8.772 | 7.268 | 8.701 | 9.285 | 9.478 | 9.647 | 9.475 |
| -MACCHINE FOTOCINEMATOGRAFICHE, PELLICOLE..... | 4.467 | 746 | 4.382 | 5.222 | 1.209 | 5.034 | 10.041 | 9.884 | 7.014 | 8.652 |
| -ARTICOLI SPORTIVI E CAMPEGGIO..... | 368 | - | 360 | 1.405 | - | 1.339 | 759 | 1.473 | 1.147 | 1.100 |
| -PIANTE E FIORI..... | 6.743 | 16.308 | 6.961 | 11.674 | 8.155 | 11.508 | 9.815 | 8.752 | 10.599 | 9.885 |
| -GIOCATTOLI..... | 3.153 | 2.237 | 3.132 | 5.044 | 5.691 | 5.074 | 17.431 | 12.730 | 2.717 | 9.980 |
| -SERVIZI RICREATIVI..... | 16.265 | 6.227 | 16.037 | 15.527 | 8.061 | 15.176 | 12.144 | 19.363 | 18.371 | 16.398 |
| -ABBONAMENTI RADIO, TV..... | 1.706 | 1.236 | 1.696 | 3.228 | 4.361 | 3.282 | 3.613 | 3.295 | 3.522 | 3.535 |
| ALTRI BENI E SERVIZI..... | 185.613 | 154.620 | 184.906 | 192.102 | 136.674 | 189.496 | 194.312 | 232.652 | 233.932 | 219.123 |
| -DENARO DATO AI FIGLI..... | 5.976 | 9.581 | 6.059 | 9.623 | 12.073 | 9.738 | 3.354 | 13.542 | 55.945 | 28.315 |
| -SAPONETTE E ARTICOLI IGIENICI..... | 15.121 | 13.602 | 15.087 | 17.992 | 11.398 | 17.682 | 24.011 | 19.333 | 18.860 | 20.700 |
| -BARRIERE E PARRUCCHIERE..... | 24.735 | 16.100 | 24.538 | 31.037 | 29.326 | 30.956 | 32.808 | 30.269 | 34.641 | 32.977 |
| -BORSE E ARTICOLI IN PELLE..... | 1.872 | - | 1.829 | 3.701 | 515 | 3.551 | 3.128 | 2.855 | 2.551 | 2.790 |
| -ARGENTERIA, GIOIELLI, BIGLIOTTERIA OROLOGI E SIMILI..... | 2.023 | - | 1.977 | 4.931 | 6.181 | 4.990 | 5.047 | 5.396 | 5.129 | 5.107 |
| -ARTICOLI DI CANCELLERIA..... | 1.663 | 1.762 | 1.665 | 2.643 | 823 | 2.557 | 3.008 | 11.010 | 4.362 | 5.408 |
| -ALBERGHI, PENSIONI, GITE E VIAGGI | 120.269 | 87.039 | 119.512 | 106.127 | 64.471 | 104.169 | 97.639 | 127.574 | 94.653 | 102.521 |
| -DI CUI: PASTI E CONSUMAZIONI FUORI CASA..... | 108.296 | 85.090 | 107.767 | 91.513 | 64.471 | 90.242 | 85.260 | 106.660 | 76.763 | 85.995 |
| CONSUMI NON ALIMENTARI | 806.693 | 691.009 | 804.060 | 1.082.867 | 866.338 | 1.072.692 | 1.180.257 | 1.220.277 | 1.224.211 | 1.204.167 |
| TOTALE CONSUMI* | 1.014.853 | 903.632 | 1.012.318 | 1.438.208 | 1.221.793 | 1.428.041 | 1.597.246 | 1.643.641 | 1.688.342 | 1.642.762 |

Segue Tav. 8 — Valore dei consumi delle famiglie distinte secondo la condizione socio-economica del capo famiglia, l'ampiezza e il tipo

Spesa media mensile per famiglia — Lire

Segue S — COMPLESSO CONDIZIONI PROFESSIONALI DEL CAPO FAMIGLIA - TOTALE

| GRUPPI E CATEGORIE DI CONSUMO | 4 COMPONENTI | | | | | 5 COMPONENTI | | | 6 E PIÙ COMPONENTI | TOTALE |
|---|---|---|---|----------------|---------|---|---------------|---------|--------------------|---------|
| | Due adulti e due bambini in età inferiore a 6 anni compiuti | Due adulti, un bambino in età inferiore a 6 anni compiuti e un bambino in età da 6 a 13 anni compiuti | Due adulti e due bambini in età da 6 a 13 anni compiuti | Quattro adulti | Totale | Due adulti e tre bambini in età da 6 a 13 anni compiuti | Cinque adulti | Totale | | |
| PANE E CEREALI..... | 59.637 | 62.535 | 63.447 | 68.681 | 65.026 | 79.498 | 83.487 | 79.149 | 95.661 | 59.174 |
| -PANE..... | 30.010 | 32.187 | 34.164 | 38.880 | 35.542 | 47.272 | 47.487 | 44.361 | 54.381 | 32.362 |
| -PASTA..... | 15.009 | 15.524 | 15.402 | 15.905 | 15.623 | 17.271 | 21.388 | 19.694 | 25.354 | 14.538 |
| CARNE..... | 152.177 | 162.408 | 173.332 | 187.243 | 174.283 | 187.200 | 215.749 | 194.179 | 216.977 | 156.136 |
| -CARNE BOVINA..... | 77.903 | 83.636 | 86.705 | 93.574 | 87.413 | 98.028 | 101.359 | 94.163 | 100.625 | 77.084 |
| -POLLAME..... | 23.385 | 26.332 | 28.157 | 29.627 | 27.846 | 32.783 | 35.968 | 32.528 | 37.370 | 24.985 |
| -ALTRE CARNI (ESCLUSI I SALUMI)..... | 26.089 | 25.736 | 27.466 | 28.806 | 27.423 | 30.090 | 40.957 | 35.188 | 43.723 | 25.588 |
| PESCE..... | 24.466 | 21.936 | 23.915 | 22.648 | 22.759 | 25.177 | 31.224 | 27.810 | 35.016 | 20.765 |
| OLII E GRASSI..... | 33.458 | 33.175 | 33.446 | 37.936 | 35.624 | 38.646 | 43.521 | 38.940 | 47.745 | 32.759 |
| -OLIO DI OLIVA E DI SEMI..... | 27.068 | 26.256 | 26.214 | 28.979 | 27.567 | 30.880 | 34.642 | 30.982 | 38.512 | 25.411 |
| LATTE, FORMAGGI E UOVA..... | 70.993 | 70.361 | 71.614 | 75.185 | 72.933 | 76.091 | 86.802 | 81.791 | 95.530 | 66.409 |
| -LATTE..... | 27.634 | 26.298 | 24.087 | 22.112 | 23.976 | 26.720 | 27.330 | 27.593 | 33.338 | 21.495 |
| -FORMAGGI..... | 33.798 | 34.464 | 37.096 | 42.684 | 38.877 | 37.551 | 47.292 | 42.376 | 48.483 | 35.848 |
| -UOVA..... | 9.561 | 9.599 | 10.431 | 10.389 | 10.080 | 11.820 | 12.180 | 11.822 | 13.709 | 9.066 |
| PATATE, FRUTTA E ORTAGGI..... | 64.932 | 67.871 | 75.636 | 80.591 | 74.628 | 77.920 | 95.874 | 82.411 | 92.883 | 68.102 |
| -FRUTTA FRESCA E SECCA..... | 32.906 | 35.007 | 37.740 | 39.346 | 37.223 | 40.585 | 46.068 | 40.619 | 45.905 | 34.121 |
| ZUCCHERO, CAFFÈ, THE, CACAO E ALTRI GENERI ALIMENTARI..... | 29.820 | 29.722 | 29.830 | 31.974 | 31.038 | 32.331 | 36.062 | 32.998 | 37.571 | 28.478 |
| -ZUCCHERO..... | 6.969 | 6.456 | 6.996 | 7.216 | 7.015 | 7.656 | 8.975 | 7.988 | 10.069 | 6.433 |
| -CAFFÈ, THE E SURROGATI..... | 14.719 | 15.545 | 15.288 | 17.225 | 16.136 | 16.074 | 19.583 | 16.979 | 18.962 | 15.056 |
| BEVANDE..... | 33.345 | 31.078 | 31.945 | 39.552 | 35.814 | 31.190 | 41.332 | 36.376 | 43.397 | 33.370 |
| -ACQUA MINERALE..... | 3.440 | 3.158 | 2.926 | 3.966 | 3.638 | 3.947 | 2.764 | 2.799 | 3.153 | 3.230 |
| -VINO..... | 21.845 | 21.739 | 21.996 | 27.022 | 24.811 | 20.261 | 30.663 | 26.397 | 31.439 | 23.210 |
| CONSUMI ALIMENTARI E BEVANDE..... | 468.828 | 479.086 | 503.165 | 543.810 | 512.105 | 548.053 | 634.051 | 573.654 | 664.780 | 465.193 |
| TABACCO..... | 27.302 | 29.729 | 30.499 | 33.747 | 30.291 | 22.967 | 40.550 | 32.375 | 36.568 | 29.797 |
| VESTITARIO E CALZATURE..... | 134.740 | 162.154 | 146.007 | 184.788 | 165.761 | 154.223 | 187.260 | 172.119 | 165.277 | 152.944 |
| -ARTICOLI CONFEZIONATI..... | 56.887 | 68.418 | 61.338 | 84.926 | 73.088 | 72.372 | 82.653 | 75.218 | 72.721 | 67.160 |
| -CALZATURE..... | 21.928 | 27.408 | 26.346 | 29.273 | 27.103 | 32.680 | 36.086 | 31.490 | 30.208 | 25.791 |
| ABITAZIONE..... | 183.120 | 198.516 | 223.729 | 242.683 | 220.036 | 205.371 | 238.041 | 220.311 | 192.608 | 208.932 |
| -AFFITTO E SUBAFFITTO..... | 63.266 | 53.872 | 56.330 | 42.525 | 49.060 | 51.096 | 42.050 | 44.186 | 36.216 | 48.874 |
| -VALORE LOCATIVO..... | 91.195 | 108.839 | 115.450 | 136.907 | 122.029 | 126.721 | 147.585 | 128.449 | 123.029 | 112.214 |
| -SPESE PER MANUTENZIONE E RIPARAZIONI..... | 7.597 | 5.264 | 15.400 | 16.921 | 12.237 | 4.094 | 7.781 | 17.331 | 6.356 | 14.715 |
| COMBUSTIBILI ED ENERGIA ELETTICA..... | 65.397 | 83.793 | 76.384 | 107.733 | 89.568 | 71.180 | 107.688 | 85.567 | 84.981 | 82.520 |
| -ENERGIA ELETTICA..... | 25.462 | 26.794 | 28.858 | 29.340 | 27.593 | 32.555 | 36.482 | 32.376 | 32.734 | 25.806 |
| -GAS..... | 19.367 | 21.110 | 23.023 | 28.495 | 24.997 | 19.075 | 24.615 | 21.507 | 18.187 | 22.551 |
| -KEROSENE ED ALTRI COMBUSTIBILI..... | 7.524 | 9.998 | 5.431 | 12.803 | 9.139 | 2.333 | 11.147 | 6.948 | 9.894 | 9.540 |
| -SPESE PER RISCALDAMENTO CENTRALE..... | 9.231 | 21.039 | 12.458 | 30.054 | 22.032 | 12.265 | 28.756 | 18.355 | 14.503 | 19.237 |

Segue Tav. 8 — Valore dei consumi delle famiglie distinte secondo la condizione socio-economica del capo famiglia, l'ampiezza e il tipo

Spesa media mensile per famiglia — Lire

Segue S — COMPLESSO CONDIZIONI PROFESSIONALI DEL CAPO FAMIGLIA - TOTALE

| GRUPPI E CATEGORIE DI CONSUMO | 4 COMPONENTI | | | | | 5 COMPONENTI | | | 6 E PIÙ COMPONENTI | TOTALE |
|---|---|---|---|----------------|-----------|---|---------------|-----------|--------------------|-----------|
| | Due adulti e due bambini in età inferiore a 6 anni compiuti | Due adulti, un bambino in età inferiore a 6 anni compiuti e un bambino in età da 6 a 13 anni compiuti | Due adulti e due bambini in età da 6 a 13 anni compiuti | Quattro adulti | Totale | Due adulti e tre bambini in età da 6 a 13 anni compiuti | Cinque adulti | Totale | | |
| MOBILI, ARTICOLI DI ARREDAMENTO, APPARECCHI, UTENSILERIA E SERVIZI PER LA CASA..... | 106.834 | 107.545 | 105.332 | 142.959 | 127.731 | 143.297 | 147.359 | 126.590 | 132.814 | 119.393 |
| -MOBILI IN LEGNO..... | 19.653 | 14.166 | 17.703 | 30.456 | 27.910 | 8.150 | 38.444 | 26.425 | 19.220 | 25.072 |
| -LENZUOLA, COPERTE E ALTRA BIANCHERIA PER LA CASA..... | 3.224 | 7.544 | 2.580 | 6.240 | 5.180 | 4.246 | 4.535 | 4.074 | 7.109 | 4.476 |
| -PENTOLE, POSATE E ALTRE STOVIGLIE PER LA CASA..... | 4.030 | 3.960 | 4.190 | 6.421 | 5.165 | 9.854 | 5.128 | 5.300 | 6.007 | 4.818 |
| -CUCINE, STUPE, SCALDABAGNI..... | 1.472 | 1.602 | 1.338 | 566 | 1.056 | - | 2.277 | 1.996 | 1.172 | 1.426 |
| -FRIGORIFERI..... | 449 | 2.543 | 422 | 2.326 | 1.585 | 4.768 | 4.149 | 2.883 | 1.874 | 1.501 |
| -LAVATRICI..... | 1.039 | 1.561 | 1.116 | 3.045 | 2.041 | 15.040 | - | 2.353 | 3.754 | 2.210 |
| -LAVASTOVIGLIE..... | 132 | - | - | 217 | 287 | 363 | 75 | 166 | 581 | 304 |
| -DETERSIVI E DETERGENTI..... | 31.959 | 28.858 | 27.245 | 30.165 | 29.269 | 29.616 | 33.451 | 30.899 | 34.908 | 26.721 |
| -SERVIZI DOMESTICI..... | 2.645 | 3.747 | 4.476 | 4.094 | 4.145 | 19.121 | 5.442 | 4.888 | 4.857 | 4.516 |
| -LAVANDERIA E TINTORIA..... | 14.048 | 15.139 | 14.179 | 18.312 | 15.828 | 10.308 | 20.397 | 14.701 | 15.451 | 15.527 |
| SERVIZI SANITARI E SPESE PER LA SALUTE..... | 20.726 | 27.297 | 24.072 | 32.381 | 28.673 | 31.994 | 32.276 | 26.267 | 20.628 | 24.978 |
| -ONORARI MEDICI E SIMILI..... | 7.101 | 13.939 | 9.623 | 11.759 | 11.895 | 10.491 | 12.606 | 10.767 | 5.478 | 10.026 |
| -MEDICINALI..... | 5.619 | 5.519 | 5.018 | 6.180 | 5.575 | 6.260 | 6.265 | 6.042 | 5.454 | 5.276 |
| TRASPORTI E COMUNICAZIONI..... | 213.178 | 271.165 | 255.683 | 303.465 | 273.765 | 273.898 | 355.046 | 270.778 | 238.675 | 249.044 |
| -SCOOTERS E MOTOCICLETTE..... | - | - | 85 | 516 | 603 | 978 | 12.233 | 4.153 | 1.079 | 2.088 |
| -BICICLETTE..... | 198 | 2.008 | 860 | 574 | 1.195 | 1.886 | 1.355 | 1.108 | 763 | 856 |
| -ASSICURAZIONE VEICOLI..... | 18.364 | 17.425 | 19.703 | 28.049 | 23.088 | 20.062 | 27.138 | 23.826 | 14.191 | 20.431 |
| -BENZINA PER VEICOLI..... | 112.054 | 114.548 | 120.699 | 136.851 | 126.172 | 113.814 | 156.896 | 124.940 | 124.829 | 117.747 |
| -TRAM, AUTOBUS, TAXI..... | 2.473 | 5.008 | 5.572 | 12.792 | 8.634 | 4.756 | 12.022 | 8.876 | 10.830 | 7.705 |
| -TELEFONO..... | 11.867 | 13.404 | 14.387 | 17.849 | 15.918 | 10.858 | 24.013 | 16.288 | 11.929 | 14.401 |
| RICREAZIONE, SPETTACOLI, ISTRUZIONE E CULTURA..... | 89.023 | 104.809 | 104.783 | 126.899 | 114.392 | 100.850 | 138.898 | 116.944 | 97.200 | 101.508 |
| -GIORNALI E RIVISTE..... | 11.366 | 12.511 | 13.624 | 15.985 | 14.033 | 8.249 | 16.942 | 12.943 | 11.248 | 13.752 |
| -LIBRI..... | 5.595 | 7.407 | 11.021 | 14.502 | 12.177 | 7.858 | 15.564 | 14.655 | 12.653 | 9.620 |
| -TASSE SCOLASTICHE E ALTRE SPESE PER L'ISTRUZIONE..... | 4.557 | 5.837 | 5.920 | 9.550 | 7.760 | 4.849 | 13.346 | 9.206 | 7.333 | 5.686 |
| -APPARECCHI RADIO, TV, GIRADISCHI, REGISTRATORI, DISCHI, FONOCASSETTE..... | 7.556 | 6.377 | 9.784 | 14.122 | 11.505 | 21.475 | 15.019 | 12.478 | 7.812 | 10.134 |
| -MACCHINE FOTOCINEMATOGRAFICHE, PELLICOLE..... | 7.224 | 5.431 | 4.330 | 6.766 | 6.130 | 3.646 | 7.557 | 6.136 | 5.847 | 6.484 |
| -ARTICOLI SPORTIVI E CAMPEGGIO..... | 1.189 | 990 | 2.520 | 1.983 | 1.605 | 653 | 2.552 | 2.935 | 547 | 1.437 |
| -PIANTE E FIORI..... | 8.998 | 8.988 | 10.030 | 10.686 | 10.031 | 6.860 | 11.637 | 9.572 | 7.630 | 9.737 |
| -GIOCATTOLI..... | 21.612 | 16.388 | 12.919 | 3.465 | 10.581 | 16.940 | 2.082 | 8.206 | 8.631 | 8.575 |
| -SERVIZI RICREATIVI..... | 7.958 | 14.919 | 18.591 | 26.330 | 20.110 | 15.182 | 31.166 | 20.496 | 15.616 | 17.809 |
| -ABBONAMENTI RADIO, TV..... | 2.587 | 3.597 | 4.218 | 4.024 | 3.731 | 3.579 | 4.662 | 4.089 | 3.309 | 3.472 |
| ALTRI BENI E SERVIZI..... | 166.855 | 179.957 | 195.078 | 297.959 | 238.406 | 132.096 | 319.136 | 226.289 | 234.082 | 219.999 |
| -DENARO DATO AI FIGLI..... | 4.612 | 11.142 | 18.072 | 102.231 | 52.073 | 22.918 | 116.835 | 62.269 | 72.471 | 38.796 |
| -SAPONETTE E ARTICOLI IGIENICI..... | 22.990 | 18.790 | 17.259 | 21.061 | 19.762 | 11.958 | 26.315 | 19.524 | 19.635 | 19.302 |
| -BARBIERE E PARRUCCHIERE..... | 26.327 | 28.785 | 30.856 | 37.409 | 31.983 | 22.659 | 41.948 | 31.337 | 30.677 | 31.338 |
| -BORSE E ARTICOLI IN PELLE..... | 1.935 | 2.613 | 2.622 | 3.703 | 2.889 | 166 | 3.341 | 2.180 | 2.412 | 2.749 |
| -ARGENTERIA, GIOIELLI, BGIOTTERIA OROLOGI E SIMILI..... | 3.328 | 3.739 | 3.264 | 4.802 | 4.080 | 2.435 | 4.639 | 3.972 | 2.629 | 4.205 |
| -ARTICOLI DI CANCELLERIA..... | 3.056 | 9.555 | 13.494 | 8.176 | 9.841 | 13.430 | 7.116 | 11.062 | 10.645 | 7.178 |
| -ALBERGHI, PENSIONI, GITE E VIAGGI | 85.491 | 86.997 | 92.954 | 99.768 | 98.746 | 41.867 | 91.866 | 76.229 | 76.180 | 97.513 |
| -DI CUI: PASTI E CONSUMAZIONI FUORI CASA..... | 68.442 | 73.602 | 83.354 | 87.223 | 85.581 | 37.370 | 81.564 | 67.058 | 66.476 | 84.237 |
| CONSUMI NON ALIMENTARI..... | 1.007.175 | 1.164.965 | 1.161.567 | 1.472.614 | 1.288.623 | 1.135.876 | 1.566.254 | 1.277.240 | 1.202.833 | 1.189.115 |
| TOTALE CONSUMI..... | 1.476.003 | 1.644.051 | 1.664.732 | 2.016.424 | 1.800.728 | 1.683.929 | 2.200.305 | 1.850.894 | 1.867.613 | 1.654.308 |

Segue Tav. 8 — Valore dei consumi delle famiglie distinte secondo la condizione socio-economica del capo famiglia, l'ampiezza e il tipo

Spesa media mensile per famiglia — Lire

T — COMPLESSO CONDIZIONI NON PROFESSIONALI DEL CAPO FAMIGLIA - PERSONE AVENTI LA PENSIONE
QUALE MEZZO PRINCIPALE DI SOSTENTAMENTO

| GRUPPI E CATEGORIE DI CONSUMO | 1 COMPONENTE | | | 2 COMPONENTI | | | 3 COMPONENTI | | | |
|--|-------------------------------------|----------------------------------|---------|--|---|---------|---|---|---------------|---------|
| | In età inferiore a 65 anni | In età di 65 anni e più | Totale | Con capo famiglia in età inferiore a 65 anni | Con capo famiglia in età di 65 anni e più | Totale | Due adulti e un bam- bino in età inferiore a 6 anni compiuti | Due adulti e un bam- bino in età da 6 a 13 anni compiuti | Tre adulti | Totale |
| PANE E CEREALI..... | 24.560 | 23.922 | 24.081 | 42.659 | 38.631 | 39.924 | 52.328 | 52.733 | 55.007 | 54.906 |
| -PANE..... | 12.282 | 11.820 | 11.935 | 22.199 | 20.067 | 20.752 | 32.666 | 27.936 | 30.552 | 30.493 |
| -PASTA..... | 5.983 | 5.895 | 5.917 | 10.151 | 9.289 | 9.565 | 10.320 | 13.280 | 13.556 | 13.520 |
| CARNE..... | 58.848 | 53.263 | 54.654 | 110.621 | 99.870 | 103.322 | 130.737 | 154.533 | 146.549 | 146.700 |
| -CARNE BOVINA..... | 28.479 | 27.640 | 27.849 | 54.580 | 49.627 | 51.217 | 69.703 | 79.258 | 72.407 | 72.651 |
| -POLLAME..... | 10.733 | 9.769 | 10.009 | 17.554 | 18.281 | 18.048 | 20.876 | 25.150 | 23.848 | 23.823 |
| -ALTRE CARNI (ESCLUSI I SALUMI)..... | 7.933 | 5.281 | 5.941 | 18.834 | 14.355 | 15.793 | 18.385 | 23.304 | 23.578 | 23.501 |
| PESCE..... | 5.645 | 5.322 | 5.402 | 10.438 | 10.897 | 10.750 | 12.496 | 21.461 | 15.898 | 16.002 |
| OLII E GRASSI..... | 18.032 | 16.022 | 16.522 | 25.727 | 25.292 | 25.432 | 30.893 | 38.992 | 31.466 | 31.680 |
| -OLIO DI OLIVA E DI SEMI..... | 13.521 | 12.155 | 12.495 | 19.023 | 19.331 | 19.232 | 25.716 | 30.543 | 23.297 | 23.496 |
| LATTE, FORMAGGI E UOVA..... | 29.250 | 29.157 | 29.179 | 49.790 | 46.762 | 47.734 | 51.064 | 59.394 | 62.318 | 62.197 |
| -LATTE..... | 9.995 | 9.973 | 9.978 | 14.558 | 14.110 | 14.254 | 17.831 | 18.189 | 17.771 | 17.791 |
| -FORMAGGI..... | 15.169 | 15.272 | 15.246 | 28.598 | 26.455 | 27.143 | 27.277 | 30.068 | 36.354 | 36.163 |
| -UOVA..... | 4.086 | 3.912 | 3.955 | 6.634 | 6.197 | 6.337 | 5.956 | 11.137 | 8.193 | 8.243 |
| PATATE, FRUTTA E ORTAGGI..... | 28.322 | 26.803 | 27.182 | 52.403 | 46.389 | 48.321 | 58.111 | 67.326 | 64.968 | 65.030 |
| -FRUTTA FRESCA E SECCA..... | 14.362 | 13.903 | 14.018 | 25.616 | 22.818 | 23.717 | 30.945 | 29.649 | 31.253 | 31.249 |
| ZUCCHERO, CAFFE', THE, CACAO E ALTRI GENERI ALIMENTARI..... | 15.509 | 13.668 | 14.127 | 22.662 | 20.798 | 21.397 | 14.596 | 30.936 | 28.137 | 28.109 |
| -ZUCCHERO..... | 3.860 | 3.639 | 3.694 | 5.541 | 5.136 | 5.266 | 5.058 | 6.601 | 6.683 | 6.678 |
| -CAFFE', THE E SURROGATI..... | 8.546 | 7.188 | 7.527 | 12.312 | 11.542 | 11.790 | 5.372 | 19.472 | 15.507 | 15.523 |
| BEVANDE..... | 12.024 | 9.839 | 10.383 | 28.585 | 24.098 | 25.538 | 34.670 | 25.545 | 34.110 | 33.890 |
| -ACQUA MINERALE..... | 1.479 | 1.617 | 1.582 | 2.526 | 2.942 | 2.808 | 7.736 | 4.166 | 3.049 | 3.101 |
| -VINO..... | 8.245 | 7.033 | 7.335 | 22.407 | 18.011 | 19.423 | 24.893 | 18.638 | 25.370 | 25.205 |
| CONSUMI ALIMENTARI E BEVANDE..... | 192.190 | 177.996 | 181.530 | 342.885 | 312.737 | 322.418 | 384.895 | 450.920 | 438.453 | 438.514 |
| TABACCO..... | 5.904 | 3.542 | 4.131 | 18.211 | 11.963 | 13.970 | 44.333 | 20.134 | 24.754 | 24.725 |
| VESTIARIO E CALZATURE..... | 48.854 | 37.473 | 40.309 | 83.979 | 64.957 | 71.065 | 75.971 | 100.337 | 120.950 | 120.456 |
| -ARTICOLI CONFEZIONATI..... | 17.341 | 11.703 | 13.108 | 30.336 | 23.607 | 25.768 | 21.342 | 39.080 | 54.498 | 54.123 |
| -CALZATURE..... | 9.825 | 6.695 | 7.475 | 13.632 | 11.508 | 12.190 | 21.174 | 17.740 | 21.051 | 20.951 |
| ABITAZIONE..... | 126.980 | 111.723 | 115.525 | 171.183 | 150.194 | 156.934 | 138.667 | 213.349 | 185.806 | 186.146 |
| -AFFITTO E SUBAFFITTO..... | 31.801 | 25.796 | 27.292 | 31.361 | 26.762 | 28.239 | 32.237 | 49.592 | 31.389 | 31.958 |
| -VALORE LOCATIVO..... | 69.949 | 68.143 | 68.593 | 97.571 | 92.286 | 93.983 | 94.711 | 71.933 | 108.049 | 106.943 |
| -SPESE PER MANUTENZIONE E RIPARAZIONI..... | 7.507 | 3.025 | 4.142 | 16.908 | 9.760 | 12.055 | - | 11.855 | 17.312 | 17.027 |
| COMBUSTIBILI ED ENERGIA | | | | | | | | | | |
| ELETTERICA..... | 49.646 | 43.158 | 44.774 | 74.003 | 66.200 | 68.705 | 100.143 | 89.087 | 85.465 | 85.494 |
| -ENERGIA ELETTERICA..... | 12.523 | 10.555 | 11.045 | 18.379 | 15.700 | 16.560 | 15.686 | 14.901 | 21.220 | 21.010 |
| -GAS..... | 14.095 | 12.305 | 12.751 | 26.267 | 17.422 | 20.262 | 81.413 | 26.042 | 28.274 | 28.520 |
| -KEROSENE ED ALTRI COMBUSTIBILI..... | 7.213 | 3.795 | 4.647 | 9.718 | 7.862 | 8.458 | 3.044 | 355 | 9.508 | 9.224 |
| -SPESE PER RISCALDAMENTO CENTRALE..... | 10.113 | 10.392 | 10.322 | 15.592 | 15.766 | 15.710 | - | 37.705 | 20.333 | 20.570 |

Segue Tav. 8 — Valore dei consumi delle famiglie distinte secondo la condizione socio-economica del capo famiglia, l'ampiezza e il tipo

Spesa media mensile per famiglia — Lire

Segue T — COMPLESSO CONDIZIONI NON PROFESSIONALI DEL CAPO FAMIGLIA - PERSONE AVENTI LA PENSIONE QUALE MEZZO PRINCIPALE DI SOSTENTAMENTO

| GRUPPI E CATEGORIE DI CONSUMO | 1 COMPONENTE | | | 2 COMPONENTI | | | 3 COMPONENTI | | | |
|---|----------------------------|-------------------------|---------|--|---|---------|--|--|------------|-----------|
| | In età inferiore a 65 anni | In età di 65 anni e più | Totale | Con capo famiglia in età inferiore a 65 anni | Con capo famiglia in età di 65 anni e più | Totale | Due adulti e un bambino in età inferiore a 6 anni compiuti | Due adulti e un bambino in età da 6 a 13 anni compiuti | Tre adulti | Totale |
| MOBILI, ARTICOLI DI ARREDAMENTO, APPARECCHI, UTENSILERIA E SERVIZI PER LA CASA..... | 51.147 | 32.549 | 37.184 | 73.704 | 68.963 | 70.485 | 59.297 | 123.496 | 124.366 | 123.749 |
| -MOBILI IN LEGNO..... | 6.704 | 246 | 1.855 | 6.986 | 10.067 | 9.077 | - | 42.791 | 40.960 | 40.640 |
| -LENZUOLA, COPERTE E ALTRA BIANCHERIA PER LA CASA..... | 1.731 | 1.234 | 1.358 | 3.256 | 2.327 | 2.625 | - | 11.260 | 3.122 | 3.295 |
| -PENTOLE, POSATE E ALTRE STOVIGLIE PER LA CASA..... | 1.654 | 1.012 | 1.172 | 3.877 | 2.662 | 3.052 | 609 | 184 | 3.158 | 3.062 |
| -CUCINE, STUPE, SCALDABAGNI..... | 785 | 199 | 345 | 532 | 2.118 | 1.609 | - | - | 1.098 | 1.062 |
| -FRIGORIFERI..... | 853 | 124 | 306 | 1.436 | 856 | 1.042 | - | - | 3.050 | 2.949 |
| -LAVATRICI..... | 2.910 | 151 | 839 | 2.892 | 1.386 | 1.870 | - | - | 3.060 | 2.959 |
| -LAVASTOVIGLIE..... | 197 | - | 49 | 321 | 325 | 324 | - | - | 1.316 | 1.273 |
| -DETERSIVI E DETERGENTI..... | 13.118 | 11.060 | 11.573 | 21.260 | 18.119 | 19.128 | 26.443 | 32.239 | 24.036 | 24.275 |
| -SERVIZI DOMESTICI..... | 984 | 2.389 | 2.039 | 496 | 1.567 | 1.223 | - | 7.651 | 1.532 | 1.665 |
| -LAVANDERIA E TINTORIA..... | 8.728 | 6.535 | 7.081 | 10.406 | 10.299 | 10.333 | 13.279 | 10.685 | 13.316 | 13.229 |
| SERVIZI SANITARI E SPESE PER LA SALUTE..... | 11.965 | 15.845 | 14.878 | 29.420 | 20.726 | 23.518 | 14.338 | 29.773 | 27.387 | 27.811 |
| -ONORARI MEDICI E SIMILI..... | 2.806 | 3.909 | 3.634 | 11.843 | 6.652 | 8.318 | 8.364 | 13.787 | 10.145 | 10.474 |
| -MEDICINALI..... | 4.073 | 4.527 | 4.414 | 6.463 | 6.805 | 6.696 | 3.465 | 5.607 | 7.174 | 7.333 |
| TRASPORTI E COMUNICAZIONI..... | 34.777 | 14.104 | 19.255 | 116.533 | 61.361 | 79.076 | 81.618 | 131.941 | 195.075 | 192.627 |
| -SCOOTERS E MOTOCICLETTE..... | 78 | - | 19 | 193 | 461 | 375 | - | - | 131 | 127 |
| -BICICLETTE..... | 97 | 36 | 51 | 512 | 321 | 382 | - | - | 765 | 740 |
| -ASSICURAZIONE VEICOLI..... | 1.451 | 540 | 767 | 11.610 | 3.472 | 6.085 | - | 11.943 | 18.727 | 18.398 |
| -BENZINA PER VEICOLI..... | 9.220 | 3.898 | 5.224 | 55.661 | 27.323 | 36.422 | 58.291 | 65.569 | 88.193 | 87.480 |
| -TRAM, AUTOBUS, TAXI..... | 4.394 | 2.754 | 3.163 | 5.257 | 6.091 | 5.823 | 11.685 | 6.272 | 7.828 | 7.822 |
| -TELEFONO..... | 6.761 | 4.597 | 5.136 | 11.106 | 8.883 | 9.597 | 7.715 | 20.801 | 14.149 | 14.235 |
| RICREAZIONE, SPETTACOLI, ISTRUZIONE E CULTURA..... | 32.236 | 20.104 | 23.126 | 50.472 | 42.114 | 44.797 | 40.412 | 103.915 | 77.478 | 78.622 |
| -GIORNALI E RIVISTE..... | 6.092 | 4.368 | 4.797 | 10.415 | 8.425 | 9.064 | 7.274 | 14.505 | 13.581 | 13.568 |
| -LIBRI..... | 1.327 | 398 | 629 | 1.012 | 918 | 948 | 8.364 | 15.427 | 4.419 | 5.093 |
| -TASSE SCOLASTICHE E ALTRE SPESE PER L'ISTRUZIONE..... | 874 | - | 218 | 197 | 95 | 128 | - | 29.071 | 2.526 | 3.142 |
| -APPARECCHI RADIO, TV, GIRADISCHI, REGISTRATORI, DISCHI, FONOCASSETTE..... | 961 | 1.753 | 1.555 | 5.481 | 2.214 | 3.263 | 5.782 | 13.179 | 7.667 | 7.829 |
| -MACCHINE FOTOCINEMATOGRAFICHE, PELLICOLE..... | 547 | 330 | 384 | 1.578 | 1.420 | 1.470 | - | 2.364 | 5.711 | 5.580 |
| -ARTICOLI SPORTIVI E CANPEGGIO..... | 2 | 4 | 4 | 150 | 93 | 111 | - | - | 347 | 335 |
| -PIANTE E FIORI..... | 7.805 | 4.920 | 5.639 | 8.691 | 6.658 | 7.311 | 1.466 | 4.397 | 9.241 | 9.119 |
| -GIOCATTOLE..... | 4.725 | 1.644 | 2.412 | 3.915 | 4.357 | 4.215 | 5.666 | 4.757 | 2.831 | 2.891 |
| -SERVIZI RICREATIVI..... | 2.183 | 732 | 1.093 | 5.850 | 2.774 | 3.762 | 9.279 | 12.127 | 13.617 | 13.822 |
| -ABBONAMENTI RADIO, TV..... | 2.983 | 1.512 | 1.879 | 2.876 | 3.927 | 3.589 | - | 4.553 | 3.606 | 3.597 |
| ALTRI BENI E SERVIZI..... | 83.174 | 59.937 | 65.726 | 114.871 | 98.795 | 103.956 | 152.881 | 158.713 | 166.653 | 166.587 |
| -DENARO DATO AI FIGLI..... | 7.494 | 10.561 | 9.797 | 16.585 | 17.786 | 17.400 | 2.607 | 30.269 | 39.747 | 39.222 |
| -SAPONETTE E ARTICOLI IGIENICI..... | 9.028 | 5.710 | 6.537 | 12.188 | 9.805 | 10.570 | 18.999 | 25.672 | 15.153 | 15.410 |
| -BARBIERE E PARRUCCHIERE..... | 15.834 | 9.346 | 10.963 | 23.041 | 18.759 | 20.134 | 8.521 | 14.302 | 26.923 | 26.484 |
| -BORSE E ARTICOLI IN PELLE..... | 945 | 293 | 455 | 1.328 | 849 | 1.003 | - | 1.130 | 2.361 | 2.310 |
| -ARGENTERIA, GIOIELLI, BIGIOTTERIA OROLOGI E SIMILI..... | 1.678 | 818 | 1.032 | 2.540 | 2.115 | 2.252 | 1.078 | - | 3.670 | 3.556 |
| -ARTICOLI DI CANCELLERIA..... | 372 | 362 | 364 | 962 | 667 | 761 | - | 8.548 | 2.418 | 2.777 |
| -ALBERGHI, PENSIONI, GITE E VIAGGI | 39.199 | 25.219 | 28.702 | 46.161 | 39.645 | 41.737 | 114.653 | 67.228 | 63.321 | 63.872 |
| -DI CUI: PASTI E CONSUMAZIONI FUORI CASA..... | 30.881 | 22.467 | 24.563 | 40.935 | 27.546 | 31.845 | 35.955 | 66.154 | 54.964 | 55.233 |
| CONSUMI NON ALIMENTARI | 444.683 | 338.435 | 364.908 | 732.376 | 585.273 | 632.506 | 707.660 | 970.745 | 1.007.934 | 1.006.217 |
| TOTALE CONSUMI | 636.873 | 516.431 | 546.438 | 1.075.261 | 898.010 | 954.924 | 1.092.555 | 1.421.665 | 1.446.387 | 1.444.731 |

Segue Tav. 8 — Valore dei consumi delle famiglie distinte secondo la condizione socio-economica del capo famiglia, l'ampiezza e il tipo

Spesa media mensile per famiglia — Lire

Segue T — COMPLESSO CONDIZIONI NON PROFESSIONALI DEL CAPO FAMIGLIA - PERSONE AVENTI LA PENSIONE QUALE MEZZO PRINCIPALE DI SOSTENTAMENTO

| GRUPPI E CATEGORIE DI CONSUMO | 4 COMPONENTI | | | | | 5 COMPONENTI | | | 6 E PIÙ COMPONENTI | TOTALE |
|--|---|---|---|----------------|---------|---|---------------|---------|--------------------|---------|
| | Due adulti e due bambini in età inferiore a 6 anni compiuti | Due adulti, un bambino in età inferiore a 6 anni compiuti e un bambino in età da 6 a 13 anni compiuti | Due adulti e due bambini in età da 6 a 13 anni compiuti | Quattro adulti | Totale | Due adulti e tre bambini in età da 6 a 13 anni compiuti | Cinque adulti | Totale | | |
| PANE E CEREALI..... | 40.014 | 60.351 | 54.801 | 67.398 | 66.492 | 68.926 | 82.897 | 78.212 | 100.795 | 40.751 |
| -PANE..... | 23.798 | 26.559 | 32.989 | 39.068 | 38.319 | 29.823 | 47.923 | 46.352 | 61.269 | 21.888 |
| -PASTA..... | 10.061 | 13.915 | 13.628 | 16.151 | 15.998 | 23.177 | 21.846 | 19.589 | 25.603 | 9.935 |
| CARNE..... | 180.939 | 155.869 | 88.167 | 175.701 | 172.045 | 77.006 | 243.017 | 220.250 | 228.624 | 103.197 |
| -CARNE BOVINA..... | 100.792 | 77.854 | 46.166 | 88.169 | 86.477 | 4.442 | 114.100 | 102.376 | 101.032 | 50.998 |
| -POLLAME..... | - | 21.803 | 23.078 | 27.873 | 26.985 | 43.078 | 37.927 | 37.035 | 39.726 | 17.678 |
| -ALTRE CARNI (ESCLUSI I SALUMI)..... | 75.686 | 23.537 | 6.818 | 28.662 | 28.540 | 1.851 | 44.090 | 39.834 | 46.707 | 15.674 |
| PESCE..... | - | 15.858 | 5.603 | 17.927 | 17.551 | 48.200 | 19.507 | 19.157 | 20.452 | 10.522 |
| OLII E GRASSI..... | 15.598 | 37.769 | 36.215 | 36.501 | 35.891 | 31.949 | 43.043 | 41.685 | 44.089 | 24.760 |
| -OLIO DI OLIVA E DI SEMI..... | 11.895 | 33.316 | 27.741 | 27.223 | 27.031 | 13.071 | 31.721 | 31.212 | 32.727 | 18.626 |
| LATTE, FORMAGGI E UOVA..... | 55.019 | 81.328 | 77.453 | 73.137 | 72.765 | 247.333 | 96.688 | 93.074 | 94.321 | 47.305 |
| -LATTE..... | 16.356 | 29.726 | 21.642 | 21.539 | 21.649 | 76.426 | 26.651 | 26.204 | 30.354 | 14.462 |
| -FORMAGGI..... | 22.007 | 39.510 | 49.241 | 40.931 | 40.523 | 136.207 | 56.440 | 53.932 | 49.971 | 26.422 |
| -UOVA..... | 16.656 | 12.092 | 6.570 | 10.667 | 10.593 | 34.700 | 13.597 | 12.938 | 13.996 | 6.421 |
| PATATE, FRUTTA E ORTAGGI..... | 51.298 | 82.788 | 57.766 | 76.057 | 74.094 | 170.735 | 95.157 | 90.290 | 95.443 | 47.239 |
| -FRUTTA FRESCA E SECCA..... | 28.995 | 52.683 | 28.621 | 36.940 | 36.030 | 51.233 | 43.778 | 43.276 | 45.030 | 23.236 |
| ZUCCHERO, CAFFÈ, THE, CACAO E ALTRI GENERI ALIMENTARI..... | 12.772 | 37.068 | 28.297 | 31.185 | 31.237 | 26.148 | 36.831 | 35.712 | 42.212 | 21.330 |
| -ZUCCHERO..... | 1.918 | 7.607 | 6.465 | 7.312 | 7.330 | 7.236 | 8.415 | 8.678 | 11.804 | 5.298 |
| -CAFFÈ, THE E SURROGATI..... | 10.854 | 12.164 | 10.483 | 17.452 | 17.212 | 9.395 | 20.798 | 19.349 | 20.633 | 11.595 |
| BEVANDE..... | 43.968 | 25.803 | 18.937 | 37.662 | 36.119 | 21.133 | 53.587 | 49.268 | 54.631 | 23.405 |
| -ACQUA MINERALE..... | - | 15.501 | 753 | 2.842 | 2.873 | 592 | 3.182 | 4.031 | 4.882 | 2.499 |
| -VINO..... | 43.968 | 7.274 | 8.719 | 27.408 | 26.233 | 20.541 | 43.301 | 39.084 | 40.745 | 17.467 |
| CONSUMI ALIMENTARI E BEVANDE..... | 399.608 | 496.834 | 367.239 | 515.568 | 506.194 | 691.430 | 670.727 | 627.648 | 680.567 | 318.509 |
| TABACCO..... | - | 4.245 | 1.062 | 31.716 | 29.778 | - | 37.953 | 35.611 | 35.667 | 14.212 |
| VESTIARIO E CALZATURE..... | 31.980 | 236.419 | 143.241 | 151.809 | 149.620 | 5.712 | 163.845 | 172.862 | 200.756 | 78.540 |
| -ARTICOLI CONFEZIONATI..... | 12.282 | 23.013 | 88.222 | 69.220 | 66.428 | - | 70.283 | 78.349 | 80.303 | 30.928 |
| -CALZATURE..... | 3.543 | 84.112 | 39.268 | 24.942 | 25.540 | - | 29.578 | 27.270 | 34.871 | 13.642 |
| ABITAZIONE..... | 152.762 | 266.945 | 137.194 | 203.553 | 204.488 | 195.925 | 203.190 | 197.778 | 210.447 | 151.899 |
| -AFFITTO E SUBAFFITTO..... | - | 9.173 | 19.396 | 30.287 | 29.408 | 26.418 | 22.987 | 28.288 | 24.308 | 28.427 |
| -VALORE LOCATIVO..... | 152.762 | 174.214 | 93.977 | 124.417 | 123.784 | 21.492 | 148.231 | 133.636 | 124.806 | 90.641 |
| -SPESE PER MANUTENZIONE E RIPARAZIONI..... | - | 75.703 | 15.906 | 9.456 | 13.579 | 114.478 | 2.505 | 8.865 | 39.766 | 10.553 |
| COMBUSTIBILI ED ENERGIA ELETTRICA..... | 12.282 | 37.450 | 66.658 | 81.578 | 79.906 | 137.533 | 94.449 | 96.075 | 149.607 | 65.972 |
| -ENERGIA ELETTRICA..... | 12.282 | 17.182 | 17.295 | 24.775 | 24.963 | 105.123 | 30.295 | 34.219 | 32.902 | 16.709 |
| -GAS..... | - | 20.268 | 7.509 | 26.991 | 25.591 | 32.410 | 24.528 | 30.101 | 36.061 | 19.779 |
| -KEROSENE ED ALTRI COMBUSTIBILI..... | - | - | 37.402 | 5.544 | 6.211 | - | 3.382 | 5.223 | 33.096 | 7.505 |
| -SPESE PER RISCALDAMENTO CENTRALE..... | - | - | 4.452 | 15.275 | 14.116 | - | 31.376 | 19.584 | 11.124 | 14.388 |

Segue Tav. 8 — Valore dei consumi delle famiglie distinte secondo la condizione socio-economica del capo famiglia, l'ampiezza e il tipo

Spesa media mensile per famiglia — Lire

Segue T — COMPLESSO CONDIZIONI NON PROFESSIONALI DEL CAPO FAMIGLIA - PERSONE AVENTI LA PENSIONE QUALE MEZZO PRINCIPALE DI SOSTENTAMENTO

| GRUPPI E CATEGORIE DI CONSUMO | 4 COMPONENTI | | | | | 5 COMPONENTI | | | 6 E PIÙ COMPONENTI | TOTALE |
|---|---|---|---|----------------|-----------|---|---------------|-----------|--------------------|---------|
| | Due adulti e due bambini in età inferiore a 6 anni compiuti | Due adulti, un bambino in età inferiore a 6 anni compiuti e un bambino in età da 6 a 13 anni compiuti | Due adulti e due bambini in età da 6 a 13 anni compiuti | Quattro adulti | Totale | Due adulti e tre bambini in età da 6 a 13 anni compiuti | Cinque adulti | Totale | | |
| MOBILI, ARTICOLI DI ARREDAMENTO, APPARECCHI, UTENSILERIA E SERVIZI PER LA CASA..... | 30.334 | 391.982 | 49.583 | 103.716 | 103.242 | 69.959 | 140.620 | 127.808 | 128.799 | 71.541 |
| -MOBILI IN LEGNO..... | - | 217.864 | - | 6.796 | 9.242 | - | 39.598 | 34.928 | 5.316 | 11.816 |
| -LENZUOLA, COPERTE E ALTRA BIANCHERIA PER LA CASA..... | - | 24.952 | - | 6.889 | 6.743 | - | 10.093 | 8.525 | 13.243 | 2.968 |
| -PENTOLE, POSATE E ALTRE STOVIGLIE PER LA CASA..... | - | 5.758 | - | 7.880 | 6.940 | - | 6.701 | 4.860 | 10.278 | 2.854 |
| -CUCINE, STUPE, SCALDABAGNI..... | - | 11.467 | 5.806 | 2.319 | 2.160 | - | 936 | 1.233 | 517 | 1.073 |
| -FRIGORIFERI..... | - | 18.346 | - | 256 | 398 | - | - | 1.169 | - | 992 |
| -LAVATRICI..... | - | 17.429 | - | 1.967 | 2.369 | - | - | - | 1.436 | 1.619 |
| -LAVASTOVIGLIE..... | - | - | - | 169 | 143 | - | - | - | 440 | 343 |
| -DETERSIVI E DETERGENTI..... | 30.334 | 24.188 | 30.691 | 29.527 | 29.014 | 65.591 | 32.816 | 32.845 | 37.293 | 18.655 |
| -SERVIZI DOMESTICI..... | - | - | - | 1.632 | 1.499 | - | 373 | 441 | 2.500 | 1.604 |
| -LAVANDERIA E TINTORIA..... | - | 2.899 | 3.242 | 14.279 | 13.446 | 4.368 | 17.688 | 16.124 | 16.653 | 10.116 |
| SERVIZI SANITARI E SPESE PER LA SALUTE..... | 1.063 | 23.410 | 45.339 | 31.954 | 31.745 | - | 23.297 | 23.262 | 31.261 | 21.734 |
| -ONORARI MEDICI E SIMILI..... | - | 15.141 | 4.452 | 10.740 | 9.692 | - | 7.441 | 9.006 | 4.636 | 6.970 |
| -MEDICINALI..... | 1.063 | 1.160 | 1.289 | 6.417 | 6.784 | - | 8.701 | 7.570 | 10.973 | 6.096 |
| TRASPORTI E COMUNICAZIONI..... | 66.913 | 201.920 | 141.237 | 269.437 | 252.861 | 92.132 | 328.480 | 282.376 | 296.969 | 96.924 |
| -SCOOTERS E MOTOCICLETTE..... | - | - | - | 214 | 499 | - | - | - | - | 198 |
| -BICICLETTE..... | - | - | 45.416 | 56 | 1.001 | - | - | 551 | 2.571 | 411 |
| -ASSICURAZIONE VEICOLI..... | - | 39.274 | - | 25.705 | 24.061 | - | 22.430 | 18.265 | 16.969 | 7.778 |
| -BENZINA PER VEICOLI..... | 66.913 | 77.812 | 68.895 | 113.668 | 109.444 | 76.436 | 168.354 | 149.654 | 153.896 | 43.703 |
| -TRAIN, AUTOBUS, TAXI..... | - | 38.722 | - | 7.956 | 8.291 | 10.919 | 12.475 | 10.818 | 13.538 | 5.652 |
| -TELEFONO..... | - | 24.794 | 5.256 | 18.193 | 17.784 | - | 23.308 | 20.334 | 16.155 | 9.694 |
| RICREAZIONE, SPETTACOLI, ISTRUZIONE E CULTURA..... | 97.395 | 96.850 | 30.386 | 101.753 | 103.718 | 33.437 | 140.284 | 123.203 | 101.365 | 49.575 |
| -GIORNALI E RIVISTE..... | 743 | 14.424 | 7.746 | 15.062 | 14.149 | 740 | 15.695 | 13.670 | 13.870 | 8.771 |
| -LIBRI..... | - | - | 10.382 | 9.374 | 9.224 | - | 5.326 | 4.973 | 5.726 | 2.218 |
| -TASSE SCOLASTICHE E ALTRE SPESE PER L'ISTRUZIONE..... | - | - | 311 | 6.002 | 6.101 | - | 7.614 | 8.427 | 3.666 | 1.338 |
| -APPARECCHI RADIO, TV, GIRADISCHI, REGISTRATORI, DISCHI, FONOCASSETTE..... | - | - | - | 10.523 | 9.203 | - | 15.954 | 12.518 | 12.200 | 4.202 |
| -MACCHINE FOTOCINEMATOGRAFICHE, PELLICOLE..... | - | 76.523 | 990 | 3.312 | 6.957 | - | 16.617 | 11.994 | 8.227 | 2.528 |
| -ARTICOLI SPORTIVI E CAMPEGGIO..... | - | - | - | 670 | 564 | - | 915 | 886 | 148 | 160 |
| -PIANTE E FIORI..... | - | - | 202 | 7.391 | 7.652 | 7.583 | 20.156 | 15.507 | 7.214 | 7.253 |
| -GIOCATTOLI..... | 96.652 | - | - | 2.712 | 4.054 | - | 3.243 | 4.971 | 7.834 | 3.468 |
| -SERVIZI RICREATIVI..... | - | - | 1.656 | 20.720 | 20.264 | 13.649 | 27.702 | 24.385 | 16.094 | 6.290 |
| -ABBONAMENTI RADIO, TV..... | - | - | - | 2.953 | 2.791 | - | 4.309 | 3.441 | 1.386 | 2.866 |
| ALTRI BENI E SERVIZI..... | 20.384 | 181.833 | 125.939 | 226.067 | 215.156 | 35.584 | 337.735 | 278.117 | 282.956 | 116.252 |
| -DENARO DATO AI FIGLI..... | - | 2.695 | 6.494 | 73.048 | 66.384 | - | 121.035 | 96.011 | 108.361 | 25.647 |
| -SAPONETTE E ARTICOLI IGIENICI..... | 3.850 | 15.387 | 28.914 | 18.223 | 18.259 | 6.043 | 25.454 | 22.141 | 22.000 | 10.956 |
| -BARBIERE E PARRUCCHIERE..... | 9.259 | 21.039 | 28.259 | 32.590 | 31.489 | - | 42.800 | 37.443 | 37.125 | 19.438 |
| -BORSE E ARTICOLI IN PELLE..... | - | - | - | 2.331 | 2.068 | - | 560 | 832 | 1.080 | 1.062 |
| -ARGENTERIA, GIOIELLI, BIGIOTTERIA OROLOGI E SIMILI..... | - | - | - | 3.437 | 3.119 | - | 6.104 | 4.395 | 1.992 | 2.121 |
| -ARTICOLI DI CANCELLERIA..... | - | 30.106 | 24.701 | 3.801 | 6.089 | 12.752 | 6.578 | 8.624 | 9.057 | 1.703 |
| -ALBERGHI, PENSIONI, GITE E VIAGGI..... | 7.275 | 112.047 | 34.615 | 67.325 | 64.651 | 16.789 | 113.992 | 91.453 | 86.218 | 44.369 |
| -DI CUI: PASTI E CONSUMAZIONI FUORI CASA..... | 7.275 | 94.636 | 34.615 | 61.166 | 59.162 | 16.789 | 92.348 | 76.009 | 84.463 | 37.032 |
| CONSUMI NON ALIMENTARI | 413.113 | 1.441.054 | 740.639 | 1.201.583 | 1.170.514 | 570.282 | 1.469.853 | 1.337.092 | 1.437.827 | 666.649 |
| TOTALE CONSUMI | 812.721 | 1.937.888 | 1.107.878 | 1.717.151 | 1.676.708 | 1.261.712 | 2.140.580 | 1.964.740 | 2.118.394 | 985.158 |

Segue Tav. 8 — Valore dei consumi delle famiglie distinte secondo la condizione socio-economica del capo famiglia, l'ampiezza e il tipo

Spesa media mensile per famiglia — Lire

U — COMPLESSO CONDIZIONI NON PROFESSIONALI DEL CAPO FAMIGLIA - PERSONE AVENTI ALTRO MEZZO PRINCIPALE DI SOSTENTAMENTO

| GRUPPI E CATEGORIE DI CONSUMO | 1 COMPONENTE | | | 2 COMPONENTI | | | 3 COMPONENTI | | | |
|--|----------------------------|-------------------------|---------|--|---|---------|--|--|------------|---------|
| | In età inferiore a 65 anni | In età di 65 anni e più | Totale | Con capo famiglia in età inferiore a 65 anni | Con capo famiglia in età di 65 anni e più | Totale | Due adulti e un bambino in età inferiore a 6 anni compiuti | Due adulti e un bambino in età da 6 a 13 anni compiuti | Tre adulti | Totale |
| PANE E CEREALI..... | 24.465 | 24.069 | 24.288 | 40.012 | 36.990 | 38.575 | 40.594 | 40.307 | 54.649 | 52.013 |
| -PANE..... | 11.973 | 10.487 | 11.308 | 20.206 | 17.508 | 18.923 | 22.596 | 20.303 | 31.181 | 29.314 |
| -PASTA..... | 6.045 | 6.488 | 6.243 | 10.354 | 9.828 | 10.104 | 11.749 | 11.208 | 13.212 | 12.534 |
| CARNE..... | 61.183 | 63.455 | 62.200 | 105.883 | 81.611 | 94.338 | 112.742 | 91.811 | 146.904 | 138.538 |
| -CARNE BOVINA..... | 32.461 | 28.433 | 30.657 | 51.986 | 43.198 | 47.806 | 56.951 | 38.453 | 73.601 | 68.025 |
| -POLLAME..... | 11.011 | 14.342 | 12.503 | 16.596 | 13.406 | 15.079 | 17.604 | 19.097 | 24.609 | 24.033 |
| -ALTRE CARNI (ESCLUSI I SALUMI)..... | 5.906 | 6.779 | 6.297 | 15.864 | 7.253 | 11.768 | 15.523 | 12.485 | 22.061 | 21.260 |
| PESCE..... | 6.318 | 8.698 | 7.384 | 14.605 | 15.421 | 14.993 | 12.366 | 11.905 | 18.614 | 17.052 |
| OLII E GRASSI..... | 16.480 | 17.323 | 16.858 | 24.235 | 19.583 | 22.022 | 27.918 | 26.318 | 33.422 | 31.251 |
| -OLIO DI OLIVA E DI SEMI..... | 11.820 | 12.978 | 12.339 | 17.841 | 14.901 | 16.443 | 23.043 | 21.849 | 26.892 | 25.167 |
| LATTE, FORNAGGI E UOVA..... | 31.903 | 33.950 | 32.820 | 47.998 | 40.674 | 44.513 | 53.344 | 69.406 | 64.755 | 63.668 |
| -LATTE..... | 10.778 | 11.871 | 11.267 | 15.990 | 11.822 | 14.007 | 18.321 | 24.389 | 18.759 | 19.472 |
| -FORNAGGI..... | 16.608 | 18.077 | 17.266 | 25.502 | 23.622 | 24.607 | 28.213 | 35.380 | 37.053 | 35.384 |
| -UOVA..... | 4.517 | 4.002 | 4.287 | 6.506 | 5.230 | 5.899 | 6.810 | 9.637 | 8.943 | 8.812 |
| PATATE, FRUTTA E ORTAGGI..... | 28.608 | 32.396 | 30.303 | 53.359 | 45.015 | 49.389 | 51.134 | 54.051 | 69.274 | 65.142 |
| -FRUTTA FRESCA E SECCA..... | 13.470 | 16.290 | 14.732 | 26.458 | 20.874 | 23.801 | 32.377 | 23.829 | 33.772 | 32.521 |
| ZUCCHERO, CAFFÈ, THE, CACAO E ALTRI GENERI ALIMENTARI..... | 15.165 | 16.929 | 15.955 | 22.155 | 19.316 | 20.806 | 19.676 | 23.318 | 32.977 | 31.163 |
| -ZUCCHERO..... | 3.747 | 4.153 | 3.929 | 4.665 | 4.099 | 4.396 | 5.026 | 7.291 | 6.266 | 6.291 |
| -CAFFÈ, THE E SURROGATI..... | 8.293 | 9.920 | 9.021 | 12.744 | 11.391 | 12.101 | 11.569 | 12.290 | 14.757 | 15.254 |
| BEVANDE..... | 10.044 | 14.813 | 12.180 | 24.209 | 19.239 | 21.844 | 15.824 | 11.183 | 28.467 | 26.121 |
| -ACQUA MINERALE..... | 2.424 | 3.259 | 2.798 | 3.404 | 3.038 | 3.229 | 546 | 1.012 | 2.452 | 2.388 |
| -VINO..... | 6.342 | 9.374 | 7.700 | 14.261 | 12.869 | 13.599 | 11.685 | 9.287 | 20.525 | 19.039 |
| CONSUMI ALIMENTARI E BEVANDE..... | 194.166 | 211.633 | 201.988 | 332.456 | 277.849 | 306.480 | 333.598 | 328.299 | 449.062 | 424.948 |
| TABACCO..... | 7.042 | 6.501 | 6.800 | 19.721 | 10.550 | 15.358 | 32.245 | 17.065 | 26.420 | 25.141 |
| VESTITARIO E CALZATURE..... | 61.084 | 51.132 | 56.628 | 72.261 | 64.373 | 68.507 | 110.279 | 97.375 | 164.923 | 142.478 |
| -ARTICOLI CONFEZIONATI..... | 23.100 | 18.605 | 21.088 | 27.128 | 30.884 | 28.914 | 29.554 | 30.379 | 81.652 | 65.400 |
| -CALZATURE..... | 15.710 | 12.870 | 14.438 | 14.612 | 10.428 | 12.621 | 32.085 | 32.070 | 24.126 | 24.195 |
| ABITAZIONE..... | 157.142 | 183.837 | 169.093 | 228.537 | 243.500 | 235.656 | 158.263 | 169.974 | 256.068 | 231.407 |
| -APPITTO E SUBAPPITTO..... | 26.168 | 20.547 | 23.652 | 40.838 | 30.312 | 35.831 | 45.160 | 16.605 | 40.044 | 37.226 |
| -VALORE LOCATIVO..... | 78.223 | 128.957 | 100.936 | 103.977 | 142.193 | 122.157 | 87.319 | 130.288 | 137.722 | 129.648 |
| -SPESE PER MANUTENZIONE E RIPARAZIONI..... | 1.979 | 1.882 | 1.935 | 38.502 | 16.428 | 28.001 | 3.508 | - | 14.953 | 11.274 |
| COMBUSTIBILI ED ENERGIA ELETTRICA..... | 36.614 | 51.725 | 43.379 | 73.117 | 84.017 | 78.303 | 75.821 | 67.152 | 78.874 | 72.647 |
| -ENERGIA ELETTRICA..... | 12.321 | 16.367 | 14.133 | 19.837 | 19.930 | 19.881 | 20.670 | 19.408 | 23.193 | 21.473 |
| -GAS..... | 13.724 | 22.633 | 17.713 | 19.097 | 19.502 | 19.290 | 9.259 | 16.582 | 27.111 | 23.386 |
| -KEROSENE ED ALTRI COMBUSTIBILI..... | 2.070 | 940 | 1.564 | 5.308 | 1.259 | 3.382 | - | - | 2.663 | 1.951 |
| -SPESE PER RISCALDAMENTO CENTRALE..... | 8.222 | 4.667 | 6.630 | 26.419 | 33.769 | 29.916 | 22.314 | 28.504 | 19.243 | 18.582 |

Segue Tav. 8 — Valore dei consumi delle famiglie distinte secondo la condizione socio-economica del capo famiglia, l'ampiezza e il tipo

Spesa media mensile per famiglia — Lire

Segue U — COMPLESSO CONDIZIONI NON PROFESSIONALI DEL CAPO FAMIGLIA - PERSONE AVENTI ALTRO MEZZO PRINCIPALE DI SOSTENTAMENTO

| GRUPPI E CATEGORIE DI CONSUMO | 1 COMPONENTE | | | 2 COMPONENTI | | | 3 COMPONENTI | | | Totale |
|---|----------------------------|-------------------------|---------|--|---|-----------|--|--|------------|-----------|
| | In età inferiore a 65 anni | In età di 65 anni e più | Totale | Con capo famiglia in età inferiore a 65 anni | Con capo famiglia in età di 65 anni e più | Totale | Due adulti e un bambino in età inferiore a 6 anni compiuti | Due adulti e un bambino in età da 6 a 13 anni compiuti | Tre adulti | |
| MOBILI, ARTICOLI DI ARREDAMENTO, APPARECCHI, UTENSILERIA E SERVIZI PER LA CASA..... | 44.676 | 79.197 | 60.130 | 103.486 | 77.265 | 91.014 | 103.173 | 44.461 | 107.845 | 95.654 |
| -MOBILI IN LEGNO..... | 286 | - | 158 | 30.994 | 6.733 | 19.453 | 3.427 | - | 5.047 | 4.009 |
| -LENZUOLA, COPERTE E ALTRA BIANCHERIA PER LA CASA..... | 1.851 | 1.860 | 1.855 | 4.217 | 1.533 | 2.940 | - | - | 4.352 | 3.218 |
| -PENTOLE, POSATE E ALTRE STOVIGLIE PER LA CASA..... | 446 | 2.602 | 1.411 | 2.467 | 2.087 | 2.286 | 943 | 272 | 3.113 | 2.449 |
| -CUCINE, STUPE, SCALDABAGNI..... | 3.664 | - | 2.024 | - | - | - | - | - | 335 | 245 |
| -FRIGORIFERI..... | - | - | - | - | - | - | - | - | 5.297 | 3.881 |
| -LAVATRICI..... | - | - | - | 2.394 | 5.394 | 3.821 | - | - | - | - |
| -LAVASTOVIGLIE..... | - | - | - | - | - | - | - | - | - | - |
| -DETERSIVI E DETERGENTI..... | 12.600 | 12.390 | 12.506 | 19.131 | 20.227 | 19.653 | 17.706 | 13.670 | 24.204 | 21.745 |
| -SERVIZI DOMESTICI..... | 509 | 34.161 | 15.574 | 10.319 | 20.742 | 15.278 | - | - | 371 | 272 |
| -LAVANDERIA E TINTORIA..... | 11.785 | 10.304 | 11.122 | 10.399 | 9.919 | 10.171 | 7.679 | 10.439 | 20.850 | 17.824 |
| SERVIZI SANITARI E SPESE PER LA SALUTE..... | 41.310 | 18.777 | 31.222 | 15.236 | 21.434 | 18.184 | 10.843 | 22.759 | 24.969 | 21.580 |
| -ONORARI MEDICI E SIMILI..... | 4.933 | 3.256 | 4.182 | 5.291 | 9.953 | 7.509 | 5.580 | 1.164 | 7.535 | 6.128 |
| -MEDICINALI..... | 2.850 | 4.960 | 3.794 | 5.515 | 6.443 | 5.956 | 5.263 | 17.170 | 10.546 | 10.015 |
| TRASPORTI E COMUNICAZIONI..... | 55.173 | 33.050 | 45.268 | 132.259 | 94.344 | 114.222 | 94.697 | 78.911 | 217.764 | 181.028 |
| -SCOOTERS E MOTOCICLETTE..... | - | - | - | - | - | - | - | - | - | - |
| -BICICLETTE..... | - | - | - | 147 | 2.263 | 1.153 | - | - | - | - |
| -ASSICURAZIONE VEICOLI..... | 55 | 3.312 | 1.513 | 7.450 | 8.591 | 7.993 | 10.599 | 16.976 | 22.791 | 19.124 |
| -BENZINA PER VEICOLI..... | 25.895 | 12.457 | 19.879 | 58.333 | 41.686 | 50.414 | 65.681 | 53.321 | 99.771 | 88.347 |
| -TRAM, AUTOBUS, TAXI..... | 2.796 | 5.692 | 4.092 | 5.113 | 4.577 | 4.858 | 2.966 | 3.271 | 8.331 | 6.886 |
| -TELEFONO..... | 7.458 | 8.057 | 7.726 | 13.286 | 12.601 | 12.960 | 315 | 2.748 | 19.702 | 14.700 |
| RICREAZIONE, SPETTACOLI, ISTRUZIONE E CULTURA..... | 41.928 | 39.195 | 40.705 | 62.806 | 33.593 | 48.908 | 68.804 | 49.175 | 89.326 | 79.945 |
| -GIORNALI E RIVISTE..... | 6.562 | 6.538 | 6.551 | 11.562 | 10.455 | 11.035 | 15.082 | 4.783 | 12.055 | 11.325 |
| -LIBRI..... | 1.777 | 1.751 | 1.766 | 5.389 | 1.409 | 3.496 | - | 19.205 | 6.499 | 6.982 |
| -TASSE SCOLASTICHE E ALTRE SPESE PER L'ISTRUZIONE..... | 2.508 | - | 1.385 | 857 | - | 449 | 964 | 318 | 3.620 | 2.798 |
| -APPARECCHI RADIO, TV, GIRADISCHI, REGISTRATORI, DISCHI, FONOCASSETTE..... | 809 | 1.808 | 1.256 | 3.528 | 1.603 | 2.612 | 1.593 | 428 | 5.407 | 4.845 |
| -MACCHINE FOTOCINEMATOGRAFICHE, PELLICOLE..... | 10.008 | - | 5.527 | 2.587 | 3.275 | 2.914 | 970 | 3.496 | 4.795 | 4.599 |
| -ARTICOLI SPORTIVI E CANPEGGIO..... | - | - | - | 368 | - | 193 | - | - | 719 | 527 |
| -PIANTE E FIORI..... | 6.322 | 7.878 | 7.019 | 6.950 | 4.096 | 5.592 | 4.448 | 7.762 | 11.940 | 10.020 |
| -GIOCATTOLI..... | 1.275 | 10.817 | 5.547 | 5.568 | 2.410 | 4.066 | 10.813 | 2.766 | 6.241 | 6.213 |
| -SERVIZI RICREATIVI..... | 4.603 | 3.309 | 4.024 | 7.992 | 4.157 | 6.167 | 3.916 | 4.152 | 23.507 | 18.192 |
| -ABBONAMENTI RADIO, TV..... | 2.718 | 1.989 | 2.392 | 3.462 | 2.772 | 3.134 | - | - | 1.955 | 1.468 |
| ALTRI BENI E SERVIZI..... | 88.620 | 112.721 | 99.409 | 128.435 | 300.031 | 210.068 | 179.989 | 152.084 | 241.774 | 214.360 |
| -DENARO DATO AI FIGLI..... | 7.250 | 6.235 | 6.796 | 22.940 | 15.098 | 19.210 | 1.875 | 16.115 | 50.642 | 39.214 |
| -SAPONETTE E ARTICOLI IGIENICI..... | 8.600 | 6.470 | 7.646 | 16.105 | 10.681 | 13.525 | 22.335 | 10.902 | 25.464 | 23.509 |
| -BARBIERE E PARRUCCHIERE..... | 17.856 | 11.263 | 14.904 | 24.472 | 23.231 | 23.881 | 16.612 | 25.402 | 38.573 | 33.220 |
| -BORSE E ARTICOLI IN PELLE..... | 518 | 752 | 623 | 828 | 220 | 539 | 4.835 | - | 1.496 | 1.536 |
| -ARGENTERIA, GIOIELLI, BIGIOTTERIA OROLOGI E SIMILI..... | 7.082 | 154 | 3.980 | 1.530 | 3.321 | 2.382 | 92 | - | 585 | 437 |
| -ARTICOLI DI CANCELLERIA..... | 604 | 2.761 | 1.570 | 1.818 | 1.475 | 1.655 | 1.862 | 8.532 | 4.207 | 4.522 |
| -ALBERGHI, PENSONI, GITE E VIAGGI FUORI CASA..... | 40.267 | 74.890 | 55.767 | 52.775 | 240.324 | 141.996 | 117.576 | 90.155 | 90.606 | 87.804 |
| -DI CUI: PASTI E CONSUMAZIONI FUORI CASA..... | 40.203 | 72.488 | 54.656 | 39.773 | 223.376 | 127.117 | 117.576 | 20.485 | 90.039 | 81.389 |
| CONSUMI NON ALIMENTARI..... | 533.589 | 576.135 | 552.634 | 835.858 | 929.107 | 880.220 | 834.114 | 698.956 | 1.207.963 | 1.064.240 |
| TOTALE CONSUMI..... | 727.755 | 787.768 | 754.622 | 1.168.314 | 1.206.956 | 1.186.700 | 1.167.712 | 1.027.255 | 1.657.025 | 1.489.188 |

Segue Tav. 8 — Valore dei consumi delle famiglie distinte secondo la condizione socio-economica del capo famiglia, l'ampiezza e il tipo

Spesa media mensile per famiglia — Lire

Segue U — COMPLESSO CONDIZIONI NON PROFESSIONALI DEL CAPO FAMIGLIA - PERSONE AVENTI ALTRO MEZZO PRINCIPALE DI SOSTENTAMENTO

| GRUPPI E CATEGORIE DI CONSUMO | 4 COMPONENTI | | | | | 5 COMPONENTI | | | 6 E PIÙ COMPONENTI | TOTALE |
|--|---|---|---|----------------|---------|---|---------------|---------|--------------------|---------|
| | Due adulti e due bambini in età inferiore a 6 anni compiuti | Due adulti, un bambino in età inferiore a 6 anni compiuti e un bambino in età da 6 a 13 anni compiuti | Due adulti e due bambini in età da 6 a 13 anni compiuti | Quattro adulti | Totale | Due adulti e tre bambini in età da 6 a 13 anni compiuti | Cinque adulti | Totale | | |
| PANE E CEREALI..... | 59.515 | 41.393 | 50.505 | 71.136 | 67.147 | 68.934 | 89.501 | 74.033 | 99.647 | 40.638 |
| -PANE..... | 33.407 | 14.944 | 24.918 | 46.105 | 40.916 | 44.734 | 52.068 | 41.168 | 52.121 | 21.243 |
| -PASTA..... | 16.878 | 12.227 | 10.149 | 15.197 | 15.020 | 13.563 | 26.012 | 22.552 | 29.393 | 10.429 |
| CARNE..... | 100.796 | 136.236 | 122.080 | 191.594 | 164.911 | 203.215 | 231.294 | 203.656 | 244.410 | 103.249 |
| -CARNE BOVINA..... | 64.834 | 84.770 | 67.191 | 93.701 | 83.017 | 147.859 | 152.536 | 119.311 | 112.587 | 52.015 |
| -POLLAME..... | 19.758 | 11.186 | 13.171 | 30.642 | 26.364 | 18.765 | 21.381 | 28.496 | 34.843 | 17.489 |
| -ALTRE CARNI (ESCLUSI I SALUMI)..... | 8.283 | 13.651 | 12.152 | 34.206 | 26.078 | 19.395 | 35.520 | 30.944 | 43.954 | 13.965 |
| PESCE..... | 10.913 | 15.000 | 3.510 | 28.569 | 21.160 | 32.057 | 69.202 | 35.372 | 27.218 | 14.127 |
| OLII E GRASSI..... | 8.602 | 20.795 | 19.268 | 33.776 | 32.898 | 53.016 | 54.216 | 50.975 | 57.149 | 24.492 |
| -OLIO DI OLIVA E DI SEMI..... | 6.057 | 13.321 | 16.274 | 23.661 | 23.772 | 48.847 | 49.997 | 42.111 | 45.037 | 18.647 |
| LATTE, FORMAGGI E UOVA..... | 76.993 | 57.132 | 59.293 | 66.410 | 67.111 | 60.963 | 83.662 | 88.404 | 101.192 | 48.215 |
| -LATTE..... | 60.166 | 20.082 | 27.138 | 22.038 | 25.272 | 19.364 | 23.415 | 28.587 | 34.999 | 15.878 |
| -FORMAGGI..... | 10.391 | 32.127 | 24.607 | 35.371 | 33.258 | 35.849 | 47.079 | 44.401 | 48.275 | 25.675 |
| -UOVA..... | 6.436 | 4.923 | 7.548 | 9.001 | 8.581 | 5.750 | 13.168 | 15.416 | 17.918 | 6.662 |
| PATATE, FRUTTA E ORTAGGI..... | 37.512 | 88.046 | 56.358 | 71.953 | 69.801 | 72.515 | 90.394 | 85.736 | 86.637 | 48.839 |
| -FRUTTA FRESCA E SECCA..... | 20.353 | 41.758 | 31.773 | 33.437 | 34.990 | 33.937 | 48.500 | 42.294 | 42.550 | 23.933 |
| ZUCCHERO, CAFFÈ, THE, CACAO E ALTRI GENERI ALIMENTARI..... | 15.963 | 27.468 | 17.345 | 26.044 | 26.518 | 28.513 | 34.353 | 36.467 | 32.738 | 22.045 |
| -ZUCCHERO..... | 3.391 | 7.377 | 3.525 | 6.669 | 6.357 | 5.069 | 8.543 | 9.242 | 9.224 | 5.000 |
| -CAFFÈ, THE E SURROGATI..... | 8.364 | 11.303 | 10.619 | 14.343 | 14.634 | 20.138 | 16.870 | 20.668 | 18.908 | 12.179 |
| BEVANDE..... | 13.371 | 19.747 | 9.585 | 29.761 | 24.839 | 11.643 | 51.168 | 34.252 | 62.719 | 20.653 |
| -ACQUA MINERALE..... | 100 | - | 1.037 | 1.417 | 1.238 | 6.468 | 1.526 | 2.587 | 2.187 | 2.715 |
| -VINO..... | 13.271 | 14.584 | 8.548 | 21.429 | 19.056 | - | 32.022 | 23.159 | 52.348 | 14.027 |
| CONSUMI ALIMENTARI E BEVANDE..... | 323.665 | 405.817 | 337.944 | 519.243 | 474.385 | 530.856 | 703.790 | 608.895 | 711.710 | 322.258 |
| TABACCO..... | 55.644 | 45.513 | 14.098 | 37.747 | 33.034 | 4.198 | 61.606 | 31.058 | 32.297 | 16.217 |
| VESTITARIO E CALZATURE..... | 143.595 | 64.369 | 78.586 | 161.758 | 139.275 | 211.499 | 336.544 | 178.474 | 223.338 | 89.860 |
| -ARTICOLI CONFEZIONATI..... | 30.674 | 22.416 | 33.638 | 70.050 | 57.346 | 84.791 | 188.625 | 91.660 | 116.581 | 38.810 |
| -CALZATURE..... | 4.948 | 16.667 | 19.862 | 41.532 | 34.035 | 38.541 | 64.885 | 38.925 | 57.218 | 19.038 |
| ABITAZIONE..... | 111.033 | 249.763 | 140.176 | 193.943 | 197.767 | 108.625 | 268.706 | 172.710 | 218.352 | 204.036 |
| -AFFITTO E SUBAFFITTO..... | 87.207 | - | 52.307 | 39.138 | 40.332 | - | 46.080 | 36.723 | 42.269 | 32.067 |
| -VALORE LOCATIVO..... | 21.468 | 227.186 | 34.841 | 114.513 | 107.538 | 100.000 | 147.147 | 93.401 | 124.470 | 113.098 |
| -SPESE PER MANUTENZIONE E RIPARAZIONI..... | - | - | 9.548 | 12.768 | 17.947 | - | 25.899 | 6.748 | 6.538 | 13.408 |
| COMBUSTIBILI ED ENERGIA ELETTRICA..... | 17.470 | 152.128 | 55.133 | 42.799 | 59.971 | 46.676 | 90.815 | 102.885 | 114.202 | 64.771 |
| -ENERGIA ELETTRICA..... | 11.628 | 6.694 | 23.160 | 16.494 | 17.361 | 26.832 | 36.433 | 47.638 | 35.896 | 19.326 |
| -GAS..... | 3.744 | 5.107 | 31.973 | 14.353 | 14.924 | 19.844 | 14.269 | 24.064 | 53.553 | 20.011 |
| -KEROSENE ED ALTRI COMBUSTIBILI..... | - | 133.337 | - | 294 | 2.825 | - | - | - | 651 | 2.225 |
| -SPESE PER RISCALDAMENTO CENTRALE..... | 2.098 | - | - | 8.347 | 22.884 | - | 37.015 | 9.165 | 6.981 | 17.448 |

Segue Tav. 8 — Valore dei consumi delle famiglie distinte secondo la condizione socio-economica del capo famiglia, l'ampiezza e il tipo

Spesa media mensile per famiglia — Lire

Segue U — COMPLESSO CONDIZIONI NON PROFESSIONALI DEL CAPO FAMIGLIA - PERSONE AVENTI ALTRO MEZZO PRINCIPALE DI SOSTENTAMENTO

| GRUPPI E CATEGORIE DI CONSUMO | 4 COMPONENTI | | | | | 5 COMPONENTI | | | 6 E PIÙ COMPONENTI | TOTALE |
|---|---|---|---|----------------|-----------|---|---------------|-----------|--------------------|-----------|
| | Due adulti e due bambini in età inferiore a 6 anni compiuti | Due adulti, un bambino in età inferiore a 6 anni compiuti e un bambino in età da 6 a 13 anni compiuti | Due adulti e due bambini in età da 6 a 13 anni compiuti | Quattro adulti | Totale | Due adulti e tre bambini in età da 6 a 13 anni compiuti | Cinque adulti | Totale | | |
| MOBILI, ARTICOLI DI ARREDAMENTO, APPARECCHI, UTENSILERIA E SERVIZI PER LA CASA..... | 29.093 | 252.889 | 29.109 | 110.427 | 181.108 | 148.850 | 165.412 | 88.840 | 67.339 | 86.908 |
| -MOBILI IN LEGNO..... | - | - | - | 177 | 79.530 | - | 58.821 | 14.565 | - | 14.023 |
| -LENZUOLA, COPERTE E ALTRA BIANCHERIA PER LA CASA..... | - | - | - | 5.459 | 3.029 | - | 14.829 | 3.672 | 1.473 | 2.583 |
| -PENTOLE, POSATE E ALTRE STOVIGLIE PER LA CASA..... | - | - | - | 8.812 | 11.356 | 4.167 | 595 | 1.124 | 3.095 | 2.694 |
| -CUCINE, STUPE, SCALDABAGNI..... | - | - | - | 14.651 | 8.129 | - | - | - | - | 1.455 |
| -FRIGORIPERY..... | - | - | - | - | - | - | - | - | - | 617 |
| -LAVATRICI..... | - | - | - | - | - | - | - | - | - | 1.228 |
| -LAVASTOVIGLIE..... | - | - | - | - | - | - | - | - | - | - |
| -DETERSIVI E DETERGENTI..... | 24.562 | 12.601 | 19.159 | 30.361 | 30.292 | 84.218 | 26.772 | 36.141 | 31.261 | 19.150 |
| -SERVIZI DOMESTICI..... | - | 179.855 | - | 873 | 4.074 | - | 30.806 | 7.628 | - | 11.410 |
| -LAVANDERIA E TINTORIA..... | 600 | 8.604 | 5.743 | 24.700 | 18.095 | - | 7.044 | 7.023 | 6.705 | 12.172 |
| SERVIZI SANITARI E SPESE PER LA SALUTE..... | 26.947 | - | 9.360 | 13.640 | 14.692 | - | 59.029 | 22.915 | 26.238 | 23.690 |
| -ONORARI MEDICI E SIMILI..... | - | - | - | 5.273 | 3.558 | - | 22.827 | 8.947 | 9.805 | 5.842 |
| -MEDICINALI..... | 131 | - | 2.844 | 5.213 | 3.863 | - | 18.417 | 7.280 | 10.448 | 5.787 |
| TRASPORTI E COMUNICAZIONI..... | 243.526 | 131.790 | 83.529 | 426.899 | 304.044 | 64.875 | 143.613 | 129.326 | 321.445 | 120.112 |
| -SCOOTERS E MOTOCICLETTE..... | - | - | - | - | - | - | - | - | - | - |
| -BICICLETTE..... | - | - | - | - | - | - | - | - | - | 7.656 |
| -ASSICURAZIONE VEICOLI..... | - | - | 4.158 | 39.987 | 27.043 | - | 17.878 | 6.514 | 52.979 | 9.900 |
| -BENZINA PER VEICOLI..... | 98.118 | 113.988 | 48.238 | 124.710 | 109.854 | 61.042 | 91.616 | 91.338 | 160.317 | 54.209 |
| -TRAM, AUTOBUS, TAXI..... | 548 | 9.035 | 5.168 | 12.043 | 9.595 | - | 300 | 6.708 | 21.925 | 5.763 |
| -TELEFONO..... | 2.307 | 4.881 | 10.524 | 8.572 | 8.507 | - | 11.334 | 10.575 | 24.788 | 11.104 |
| RICREAZIONE, SPETTACOLI, ISTRUZIONE E CULTURA..... | 21.894 | 160.270 | 130.952 | 118.300 | 104.911 | 197.624 | 66.076 | 78.673 | 196.265 | 60.078 |
| -GIORNALI E RIVISTE..... | 445 | 35.838 | 8.944 | 17.934 | 14.174 | 11.401 | 7.892 | 8.076 | 11.344 | 9.548 |
| -LIBRI..... | 107 | 5.556 | 103.038 | 22.673 | 22.234 | 33.540 | 155 | 4.017 | 56.377 | 6.206 |
| -TASSE SCOLASTICHE E ALTRE SPESE PER L'ISTRUZIONE..... | - | 1.333 | - | 2.782 | 7.191 | 30.207 | 6.562 | 5.064 | 65.651 | 3.461 |
| -APPARECCHI RADIO, TV, GIRADISCHI, REGISTRATORI, DISCHI, FONOCASSETTE..... | 900 | - | 2.346 | 3.893 | 4.582 | 21.561 | 13.033 | 5.682 | 3.588 | 2.773 |
| -MACCHINE FOTOCINEMATOGRAFICHE, PELLICOLE..... | - | 9.293 | - | 9.117 | 6.238 | - | - | 5.749 | 2.440 | 4.534 |
| -ARTICOLI SPORTIVI E CAMPEGGIO..... | - | - | - | - | - | - | 2.385 | 591 | - | 170 |
| -PIANTE E FIORI..... | 800 | 20.360 | 505 | 11.880 | 8.370 | 20.124 | 2.537 | 5.140 | 10.116 | 7.142 |
| -GIOCATTOLE..... | 14.589 | 9.717 | 4.178 | 2.011 | 4.045 | - | - | 9.628 | 7.844 | 5.280 |
| -SERVIZI RICREATIVI..... | 4.201 | 56.068 | 3.877 | 20.223 | 18.693 | 38.810 | 17.387 | 22.948 | 15.850 | 9.228 |
| -ABBONAMENTI RADIO, TV..... | - | 11.349 | 8.064 | 3.047 | 4.810 | - | - | 333 | - | 2.537 |
| ALTRI BENI E SERVIZI..... | 61.091 | 211.600 | 98.649 | 312.046 | 237.976 | 177.369 | 172.064 | 147.745 | 297.873 | 171.236 |
| -DENARO DATO AI FIGLI..... | 400 | 14.037 | 7.486 | 97.710 | 66.814 | 49.581 | 65.192 | 53.024 | 102.853 | 25.030 |
| -SAPONETTE E ARTICOLI IGIENICI..... | 7.168 | 31.693 | 23.284 | 22.808 | 20.348 | 42.394 | 8.885 | 14.874 | 14.265 | 13.548 |
| -BARBIERE E PARRUCCHIERE..... | 22.803 | 13.097 | 17.141 | 50.525 | 38.825 | 34.479 | 41.808 | 24.857 | 37.710 | 23.602 |
| -BORSE E ARTICOLI IN PELLE..... | 10.638 | - | 413 | 7.455 | 4.835 | - | - | 1.127 | 2.064 | 1.139 |
| -ARGENTERIA, GIOIELLI, BIGIOTTERIA OROLOGI E SIMILI..... | 2.129 | 21.966 | - | 977 | 1.275 | - | - | - | - | 2.423 |
| -ARTICOLI DI CANCELLERIA..... | - | 11.941 | 16.238 | 12.413 | 9.687 | 26.405 | 2.251 | 19.062 | 22.303 | 3.950 |
| -ALBERGHI, PENSIONI, GITE E VIAGGI | 17.953 | 118.866 | 30.840 | 75.715 | 63.992 | 21.906 | 47.306 | 31.227 | 96.769 | 89.184 |
| -DI CUI: PASTI E CONSUMAZIONI FUORI CASA..... | 17.953 | 118.866 | 16.288 | 69.586 | 59.304 | 21.906 | 46.412 | 31.006 | 93.020 | 82.490 |
| CONSUMI NON ALIMENTARI | 710.293 | 1.268.322 | 639.592 | 1.417.559 | 1.272.778 | 959.716 | 1.363.865 | 952.626 | 1.497.349 | 836.908 |
| TOTALE CONSUMI | 1.033.958 | 1.674.139 | 977.536 | 1.936.802 | 1.747.163 | 1.490.572 | 2.067.655 | 1.561.521 | 2.209.059 | 1.159.166 |

Segue Tav. 8 — Valore dei consumi delle famiglie distinte secondo la condizione socio-economica del capo famiglia, l'ampiezza e il tipo

Spesa media mensile per famiglia — Lire

V — COMPLESSO CONDIZIONI NON PROFESSIONALI DEL CAPO FAMIGLIA - TOTALE

| GRUPPI E CATEGORIE DI CONSUMO | 1 COMPONENTE | | | 2 COMPONENTI | | | 3 COMPONENTI | | | |
|--|----------------------------|-------------------------|---------|--|---|---------|--|--|------------|---------|
| | In età inferiore a 65 anni | In età di 65 anni e più | Totale | Con capo famiglia in età inferiore a 65 anni | Con capo famiglia in età di 65 anni e più | Totale | Due adulti e un bambino in età inferiore a 6 anni compiuti | Due adulti e un bambino in età da 6 a 13 anni compiuti | Tre adulti | Totale |
| PANE E CEREALI..... | 24.545 | 23.930 | 24.099 | 42.364 | 38.547 | 39.829 | 45.680 | 49.523 | 54.982 | 54.650 |
| -PANE..... | 12.230 | 11.751 | 11.882 | 21.977 | 19.937 | 20.622 | 26.960 | 25.964 | 30.595 | 30.389 |
| -PASTA..... | 5.994 | 5.926 | 5.945 | 10.173 | 9.316 | 9.604 | 11.130 | 12.745 | 13.532 | 13.433 |
| CARNE..... | 59.243 | 53.793 | 55.290 | 110.093 | 98.939 | 102.683 | 120.540 | 138.336 | 146.573 | 145.976 |
| -CARNE BOVINA..... | 29.153 | 27.681 | 28.086 | 54.291 | 49.299 | 50.975 | 62.477 | 68.721 | 72.489 | 72.241 |
| -POLLAME..... | 10.780 | 10.007 | 10.219 | 17.447 | 18.033 | 17.836 | 19.022 | 23.587 | 23.900 | 23.842 |
| -ALTRE CARNI (ESCLUSI I SALUMI)..... | 7.590 | 5.359 | 5.971 | 18.504 | 13.993 | 15.507 | 16.763 | 20.510 | 23.474 | 23.302 |
| PESCE..... | 5.759 | 5.497 | 5.569 | 10.902 | 11.127 | 11.052 | 12.422 | 18.993 | 16.084 | 16.095 |
| OLII E GRASSI..... | 17.770 | 16.090 | 16.551 | 25.562 | 25.002 | 25.189 | 29.208 | 35.719 | 31.601 | 31.642 |
| -OLIO DI OLIVA E DI SEMI..... | 13.233 | 12.198 | 12.482 | 18.892 | 19.106 | 19.034 | 24.202 | 28.298 | 23.544 | 23.644 |
| LATTE, FORMAGGI E UOVA..... | 29.699 | 29.405 | 29.486 | 49.591 | 46.451 | 47.505 | 52.357 | 61.980 | 62.484 | 62.327 |
| -LATTE..... | 10.128 | 10.071 | 10.087 | 14.717 | 13.994 | 14.236 | 18.109 | 19.790 | 17.838 | 17.940 |
| -FORMAGGI..... | 15.412 | 15.418 | 15.416 | 28.254 | 26.310 | 26.963 | 27.808 | 31.440 | 36.402 | 36.094 |
| -UOVA..... | 4.159 | 3.916 | 3.983 | 6.620 | 6.147 | 6.306 | 6.440 | 10.750 | 8.244 | 8.293 |
| PATATE, FRUTTA E ORTAGGI..... | 28.371 | 27.094 | 27.445 | 52.510 | 46.319 | 48.397 | 54.157 | 63.898 | 65.263 | 65.040 |
| -FRUTTA FRESCA E SECCA..... | 14.211 | 14.027 | 14.078 | 25.710 | 22.719 | 23.723 | 31.756 | 28.146 | 31.426 | 31.362 |
| ZUCCHERO, CAFFÈ, THE, CACAO E ALTRI GENERI ALIMENTARI..... | 15.451 | 13.836 | 14.280 | 22.605 | 20.723 | 21.355 | 17.475 | 28.968 | 28.469 | 28.379 |
| -ZUCCHERO..... | 3.841 | 3.665 | 3.714 | 5.443 | 5.083 | 5.204 | 5.040 | 6.779 | 6.655 | 6.644 |
| -CAFFÈ, THE E SURROGATI..... | 8.503 | 7.330 | 7.652 | 12.360 | 11.535 | 11.812 | 8.884 | 17.617 | 15.455 | 15.499 |
| BEVANDE..... | 11.689 | 10.097 | 10.534 | 28.098 | 23.849 | 25.275 | 23.991 | 21.836 | 33.724 | 33.202 |
| -ACQUA MINERALE..... | 1.639 | 1.702 | 1.685 | 2.624 | 2.946 | 2.838 | 3.662 | 3.351 | 3.008 | 3.035 |
| -VINO..... | 7.923 | 7.154 | 7.365 | 21.501 | 17.749 | 19.008 | 17.409 | 16.224 | 25.038 | 24.659 |
| CONSUMI ALIMENTARI E BEVANDE..... | 192.527 | 179.742 | 183.254 | 341.725 | 310.957 | 321.285 | 355.830 | 419.253 | 439.180 | 437.311 |
| TABACCO..... | 6.097 | 3.696 | 4.356 | 18.379 | 11.891 | 14.068 | 37.484 | 19.342 | 24.869 | 24.762 |
| VESTIARIO E CALZATURE..... | 50.926 | 38.183 | 41.684 | 82.676 | 64.927 | 70.883 | 95.411 | 99.572 | 123.966 | 122.406 |
| -ARTICOLI CONFEZIONATI..... | 18.317 | 12.062 | 13.780 | 29.979 | 23.978 | 25.992 | 25.995 | 36.833 | 56.360 | 55.122 |
| -CALZATURE..... | 10.822 | 7.016 | 8.062 | 13.741 | 11.453 | 12.221 | 27.357 | 21.441 | 21.262 | 21.238 |
| ABITAZIONE..... | 132.087 | 115.471 | 120.037 | 177.563 | 154.949 | 162.538 | 149.772 | 202.147 | 190.624 | 190.156 |
| -AFFITTO E SUBAFFITTO..... | 30.847 | 25.523 | 26.986 | 32.415 | 26.943 | 28.779 | 39.560 | 41.073 | 31.982 | 32.425 |
| -VALORE LOCATIVO..... | 71.350 | 71.304 | 71.317 | 98.284 | 94.829 | 95.989 | 90.523 | 87.003 | 110.084 | 108.955 |
| -SPESE PER MANUTENZIONE E RIPARAZIONI..... | 6.571 | 2.965 | 3.956 | 19.310 | 10.100 | 13.191 | 1.988 | 8.793 | 17.150 | 16.517 |
| COMBUSTIBILI ED ENERGIA ELETTRICA..... | 47.438 | 43.604 | 44.656 | 73.903 | 67.108 | 69.389 | 86.360 | 83.422 | 85.012 | 84.356 |
| -ENERGIA ELETTRICA..... | 12.489 | 10.857 | 11.305 | 18.541 | 15.915 | 16.796 | 18.510 | 16.065 | 21.355 | 21.051 |
| -GAS..... | 14.032 | 12.842 | 13.169 | 25.469 | 17.528 | 20.193 | 40.527 | 23.599 | 28.195 | 28.065 |
| -KEROSENE ED ALTRI COMBUSTIBILI..... | 6.342 | 3.647 | 4.387 | 9.227 | 7.525 | 8.097 | 1.319 | 263 | 9.038 | 8.580 |
| -SPESE PER RISCALDAMENTO CENTRALE..... | 9.792 | 10.094 | 10.011 | 16.796 | 16.684 | 16.722 | 12.644 | 35.329 | 20.258 | 20.394 |

Segue Tav. 8 — Valore dei consumi delle famiglie distinte secondo la condizione socio-economica del capo famiglia, l'ampiezza e il tipo

Spesa media mensile per famiglia — Lire

Segue V — COMPLESSO CONDIZIONI NON PROFESSIONALI DEL CAPO FAMIGLIA - TOTALE

| GRUPPI E CATEGORIE DI CONSUMO | 1 COMPONENTE | | | 2 COMPONENTI | | | 3 COMPONENTI | | | |
|---|----------------------------|-------------------------|---------|--|---|---------|--|--|------------|-----------|
| | In età inferiore a 65 anni | In età di 65 anni e più | Totale | Con capo famiglia in età inferiore a 65 anni | Con capo famiglia in età di 65 anni e più | Totale | Due adulti e un bambino in età inferiore a 6 anni compiuti | Due adulti e un bambino in età da 6 a 13 anni compiuti | Tre adulti | Totale |
| MOBILI, ARTICOLI DI ARREDAMENTO, APPARECCHI, UTENSILERIA E SERVIZI PER LA CASA..... | 50.051 | 34.974 | 39.116 | 77.016 | 69.388 | 71.949 | 84.159 | 103.086 | 123.232 | 121.262 |
| -MOBILI IN LEGNO..... | 5.617 | 233 | 1.712 | 9.656 | 9.897 | 9.816 | 1.942 | 31.741 | 38.497 | 37.395 |
| -LENZUOLA, COPERTE E ALTRA BIANCHERIA PER LA CASA..... | 1.752 | 1.267 | 1.400 | 3.363 | 2.287 | 2.648 | - | 8.352 | 3.206 | 3.288 |
| -PENTOLE, POSATE E ALTRE STOVIGLIE PER LA CASA..... | 1.450 | 1.095 | 1.192 | 3.720 | 2.633 | 2.998 | 798 | 207 | 3.155 | 3.008 |
| -CUCINE, STUPE, SCALDABAGNI..... | 1.273 | 189 | 487 | 473 | 2.010 | 1.494 | - | - | 1.046 | 990 |
| -FRIGORIFERI..... | 708 | 118 | 280 | 1.276 | 812 | 968 | - | - | 3.204 | 3.032 |
| -LAVATRICI..... | 2.417 | 143 | 768 | 2.836 | 1.591 | 2.009 | - | - | 2.850 | 2.697 |
| -LAVASTOVIGLIE..... | 163 | - | 45 | 286 | 309 | 301 | - | - | 1.226 | 1.160 |
| -DETERSIVI E DETERGENTI..... | 13.030 | 11.129 | 11.651 | 21.024 | 18.226 | 19.165 | 21.492 | 27.444 | 24.048 | 24.051 |
| -SERVIZI DOMESTICI..... | 904 | 4.040 | 3.179 | 1.588 | 2.544 | 2.224 | - | 5.675 | 1.452 | 1.542 |
| -LAVANDERIA E TINTORIA..... | 9.245 | 6.731 | 7.422 | 10.405 | 10.280 | 10.322 | 10.106 | 10.621 | 13.832 | 13.636 |
| SERVIZI SANITARI E SPESE PER LA SALUTE..... | 16.934 | 15.998 | 16.255 | 27.843 | 20.763 | 23.138 | 12.357 | 27.962 | 27.220 | 27.259 |
| -ONORARI MEDICI E SIMILI..... | 3.166 | 3.875 | 3.680 | 11.114 | 6.820 | 8.261 | 6.786 | 10.527 | 9.966 | 10.089 |
| -MEDICINALI..... | 3.866 | 4.550 | 4.362 | 6.358 | 6.787 | 6.643 | 4.484 | 8.593 | 7.405 | 7.570 |
| TRASPORTI E COMUNICAZIONI..... | 38.229 | 15.089 | 21.446 | 118.281 | 63.041 | 81.577 | 89.029 | 118.246 | 196.632 | 191.598 |
| -SCOOTERS E MOTOCICLETTE..... | 64 | - | 18 | 171 | 438 | 348 | - | - | 122 | 116 |
| -BICICLETTE..... | 80 | 34 | 47 | 471 | 420 | 437 | - | - | 712 | 674 |
| -ASSICURAZIONE VEICOLI..... | 1.215 | 685 | 830 | 11.147 | 3.733 | 6.221 | 6.006 | 13.243 | 19.006 | 18.462 |
| -BENZINA PER VEICOLI..... | 12.044 | 4.343 | 6.458 | 55.958 | 28.055 | 37.418 | 62.478 | 62.406 | 88.987 | 87.556 |
| -TRAM, AUTOBUS, TAXI..... | 4.123 | 2.907 | 3.241 | 5.241 | 6.013 | 5.754 | 6.744 | 5.497 | 7.863 | 7.739 |
| -TELEFONO..... | 6.879 | 4.776 | 5.354 | 11.349 | 9.072 | 9.836 | 3.522 | 16.139 | 14.530 | 14.276 |
| RICREAZIONE, SPETTACOLI, ISTRUZIONE E CULTURA..... | 33.876 | 21.098 | 24.606 | 51.845 | 41.678 | 45.089 | 56.500 | 89.779 | 78.289 | 78.737 |
| -GIORNALI E RIVISTE..... | 6.172 | 4.481 | 4.945 | 10.543 | 8.528 | 9.204 | 11.698 | 11.994 | 13.476 | 13.369 |
| -LIBRI..... | 1.403 | 468 | 725 | 1.499 | 943 | 1.129 | 3.625 | 16.402 | 4.561 | 5.260 |
| -TASSE SCOLASTICHE E ALTRE SPESE PER L'ISTRUZIONE..... | 1.151 | - | 316 | 271 | 90 | 150 | 546 | 21.646 | 2.601 | 3.111 |
| -APPARECCHI RADIO, TV, GIRADISCHI, REGISTRATORI, DISCHI, FONOCASSETTE..... | 935 | 1.756 | 1.530 | 5.263 | 2.183 | 3.217 | 3.408 | 9.886 | 7.512 | 7.565 |
| -MACCHINE FOTOCINEMATOGRAFICHE, PELLICOLE..... | 2.149 | 313 | 817 | 1.690 | 1.514 | 1.573 | 550 | 2.657 | 5.648 | 5.493 |
| -ARTICOLI SPORTIVI E CANPEGGIO..... | 1 | 4 | 3 | 174 | 88 | 117 | - | - | 372 | 352 |
| -PIANTE E FIORI..... | 7.553 | 5.074 | 5.755 | 8.497 | 6.528 | 7.189 | 3.156 | 5.266 | 9.426 | 9.198 |
| -GIOCATTOLI..... | 4.141 | 2.121 | 2.676 | 4.099 | 4.257 | 4.204 | 8.582 | 4.243 | 3.065 | 3.185 |
| -SERVIZI RICREATIVI..... | 2.593 | 866 | 1.340 | 6.089 | 2.845 | 3.933 | 6.240 | 10.068 | 14.295 | 14.209 |
| -ABBONAMENTI RADIO, TV..... | 2.938 | 1.537 | 1.922 | 2.941 | 3.868 | 3.557 | - | 3.377 | 3.493 | 3.408 |
| ALTRI BENI E SERVIZI..... | 84.097 | 62.679 | 68.562 | 116.379 | 109.052 | 111.509 | 168.242 | 157.002 | 171.803 | 170.820 |
| -DENARO DATO AI FIGLI..... | 7.452 | 10.336 | 9.544 | 17.292 | 17.649 | 17.529 | 2.192 | 26.614 | 40.494 | 39.222 |
| -SAPONETTE E ARTICOLI IGIENICI..... | 8.956 | 5.749 | 6.630 | 12.624 | 9.850 | 10.780 | 20.889 | 21.858 | 15.860 | 16.128 |
| -BARBIERE E PARRUCCHIERE..... | 16.177 | 9.446 | 11.295 | 23.200 | 18.987 | 20.400 | 13.106 | 17.169 | 27.722 | 27.081 |
| -BORSE E ARTICOLI IN PELLE..... | 873 | 317 | 469 | 1.273 | 817 | 970 | 2.740 | 838 | 2.301 | 2.241 |
| -ARGENTERIA, GIOIELLI, BIGIOTTERIA OROLOGI E SIMILI..... | 2.593 | 783 | 1.280 | 2.427 | 2.177 | 2.261 | 519 | - | 3.458 | 3.280 |
| -ARTICOLI DI CANCELLERIA..... | 411 | 486 | 466 | 1.057 | 708 | 825 | 1.055 | 8.544 | 2.540 | 2.931 |
| -ALBERGHI, PENSONI, GITE E VIAGGI | 39.380 | 27.801 | 30.981 | 46.896 | 49.873 | 48.874 | 116.310 | 73.149 | 65.192 | 65.992 |
| -DI CUI: PASTI E CONSUMAZIONI FUORI CASA..... | 32.460 | 25.067 | 27.098 | 40.806 | 37.527 | 38.627 | 82.205 | 54.360 | 57.370 | 57.550 |
| CONSUMI NON ALIMENTARI | 459.735 | 350.792 | 380.718 | 743.885 | 602.797 | 650.140 | 779.314 | 900.558 | 1.021.647 | 1.011.356 |
| TOTALE CONSUMI | 652.262 | 530.534 | 563.972 | 1.085.610 | 913.754 | 971.425 | 1.135.144 | 1.319.811 | 1.460.827 | 1.448.667 |

Segue Tav. 8 — Valore dei consumi delle famiglie distinte secondo la condizione socio-economica del capo famiglia, l'ampiezza e il tipo

Spesa media mensile per famiglia — Lire

Segue V — COMPLESSO CONDIZIONI NON PROFESSIONALI DEL CAPO FAMIGLIA - TOTALE

| GRUPPI E CATEGORIE DI CONSUMO | 4 COMPONENTI | | | | | 5 COMPONENTI | | | 6 E PIÙ COMPONENTI | TOTALE |
|--|---|---|---|----------------|---------|---|---------------|---------|--------------------|---------|
| | Due adulti e due bambini in età inferiore a 6 anni compiuti | Due adulti, un bambino in età inferiore a 6 anni compiuti e un bambino in età da 6 a 13 anni compiuti | Due adulti e due bambini in età da 6 a 13 anni compiuti | Quattro adulti | Totale | Due adulti e tre bambini in età da 6 a 13 anni compiuti | Cinque adulti | Totale | | |
| PANE E CEREALI..... | 53.033 | 56.914 | 53.182 | 67.650 | 66.557 | 68.932 | 83.210 | 77.777 | 100.697 | 40.741 |
| -PANE..... | 30.213 | 24.453 | 29.948 | 39.543 | 38.579 | 40.511 | 48.119 | 45.812 | 60.493 | 21.835 |
| -PASTA..... | 14.612 | 13.609 | 12.317 | 16.086 | 15.901 | 16.286 | 22.043 | 19.897 | 25.924 | 9.975 |
| CARNE..... | 127.434 | 152.309 | 100.943 | 176.776 | 171.338 | 167.473 | 242.463 | 218.523 | 229.962 | 103.201 |
| -CARNE BOVINA..... | 76.786 | 79.108 | 54.087 | 88.543 | 86.134 | 107.243 | 115.916 | 104.138 | 102.011 | 51.081 |
| -POLLAME..... | 13.190 | 19.878 | 19.345 | 28.060 | 26.924 | 25.651 | 37.145 | 36.147 | 39.313 | 17.663 |
| -ALTRE CARNI (ESCLUSI I SALUMI)..... | 30.687 | 21.744 | 8.828 | 29.037 | 28.296 | 14.427 | 43.685 | 38.909 | 46.473 | 15.534 |
| PESCE..... | 7.286 | 15.702 | 4.815 | 18.646 | 17.909 | 36.629 | 21.855 | 20.845 | 21.026 | 10.817 |
| OLII E GRASSI..... | 10.928 | 34.692 | 29.830 | 36.316 | 35.594 | 47.050 | 43.571 | 42.651 | 45.197 | 24.738 |
| -OLIO DI OLIVA E DI SEMI..... | 7.998 | 29.691 | 23.421 | 26.982 | 26.708 | 38.716 | 32.585 | 32.346 | 33.771 | 18.628 |
| LATTE, FORMAGGI E UOVA..... | 69.689 | 76.942 | 70.611 | 72.683 | 72.205 | 113.743 | 96.073 | 92.588 | 94.904 | 47.380 |
| -LATTE..... | 45.604 | 27.977 | 23.713 | 21.573 | 22.008 | 35.524 | 26.498 | 26.452 | 30.748 | 14.578 |
| -FORMAGGI..... | 14.252 | 38.172 | 39.960 | 40.555 | 39.803 | 64.271 | 55.998 | 52.940 | 49.827 | 26.361 |
| -UOVA..... | 9.833 | 10.793 | 6.938 | 10.555 | 10.394 | 13.948 | 13.577 | 13.196 | 14.329 | 6.441 |
| PATATE, FRUTTA E ORTAGGI..... | 42.095 | 83.741 | 57.235 | 75.780 | 73.668 | 100.331 | 94.932 | 89.816 | 94.697 | 47.370 |
| -FRUTTA FRESCA E SECCA..... | 23.226 | 50.702 | 29.808 | 36.704 | 35.927 | 38.835 | 44.001 | 43.174 | 44.820 | 23.293 |
| ZUCCHERO, CAFFÈ, THE, CACAO E ALTRI GENERI ALIMENTARI..... | 14.902 | 35.328 | 24.171 | 30.837 | 30.769 | 27.844 | 36.715 | 35.792 | 41.408 | 21.389 |
| -ZUCCHERO..... | 2.901 | 7.566 | 5.358 | 7.268 | 7.233 | 5.683 | 8.421 | 8.737 | 11.585 | 5.274 |
| -CAFFÈ, THE E SURROGATI..... | 9.192 | 12.008 | 10.534 | 17.242 | 16.957 | 17.096 | 20.613 | 19.487 | 20.486 | 11.643 |
| BEVANDE..... | 23.542 | 24.705 | 15.414 | 37.127 | 35.001 | 14.330 | 53.473 | 47.705 | 55.317 | 23.181 |
| -ACQUA MINERALE..... | 67 | 12.691 | 860 | 2.745 | 2.711 | 4.804 | 3.104 | 3.881 | 4.653 | 2.517 |
| -VINO..... | 23.475 | 8.599 | 8.655 | 27.004 | 25.522 | 5.817 | 42.768 | 37.427 | 41.729 | 17.186 |
| CONSUMI ALIMENTARI E BEVANDE..... | 348.909 | 480.333 | 356.201 | 515.815 | 503.041 | 576.332 | 672.292 | 625.697 | 683.208 | 318.817 |
| TABACCO..... | 37.148 | 11.727 | 5.973 | 32.123 | 30.101 | 3.009 | 39.070 | 35.137 | 35.382 | 14.376 |
| VESTIARIO E CALZATURE..... | 106.494 | 205.226 | 118.883 | 152.481 | 148.594 | 153.221 | 172.003 | 173.446 | 202.670 | 79.465 |
| -ARTICOLI CONFEZIONATI..... | 24.560 | 22.905 | 67.658 | 69.276 | 65.528 | 60.779 | 75.873 | 79.734 | 83.378 | 31.572 |
| -CALZATURE..... | 4.881 | 71.884 | 31.957 | 26.063 | 26.381 | 27.626 | 31.246 | 28.483 | 36.765 | 14.083 |
| ABITAZIONE..... | 124.904 | 263.830 | 138.317 | 202.903 | 203.822 | 133.349 | 206.285 | 195.170 | 211.116 | 156.161 |
| -AFFITTO E SUBAFFITTO..... | 58.220 | 7.510 | 31.795 | 30.885 | 30.490 | 7.482 | 24.078 | 29.166 | 25.831 | 28.725 |
| -VALORE LOCATIVO..... | 65.110 | 183.818 | 71.698 | 123.747 | 122.174 | 77.767 | 148.180 | 129.449 | 124.777 | 92.476 |
| -SEPE PER MANUTENZIONE E RIPARAZIONI..... | - | 61.978 | 13.511 | 9.680 | 14.012 | 32.420 | 3.610 | 8.645 | 36.949 | 10.787 |
| COMBUSTIBILI ED ENERGIA ELETTRICA..... | 15.744 | 58.243 | 62.317 | 78.957 | 77.931 | 72.407 | 94.278 | 96.783 | 146.605 | 65.874 |
| -ENERGIA ELETTRICA..... | 11.845 | 15.281 | 19.505 | 24.216 | 24.210 | 49.004 | 30.585 | 35.616 | 33.156 | 16.923 |
| -GAS..... | 2.499 | 17.520 | 16.726 | 26.136 | 24.534 | 23.403 | 24.043 | 29.473 | 37.543 | 19.798 |
| -KEROSENE ED ALTRI COMBUSTIBILI..... | - | 24.175 | 23.311 | 5.189 | 5.876 | - | 3.222 | 4.679 | 30.346 | 7.073 |
| -SEPE PER RISCALDAMENTO CENTRALE..... | 1.400 | - | 2.775 | 14.807 | 14.985 | - | 31.643 | 18.499 | 10.773 | 14.638 |

Segue Tav. 8 — Valore dei consumi delle famiglie distinte secondo la condizione socio-economica del capo famiglia, l'ampiezza e il tipo

Spesa media mensile per famiglia — Lire

Segue V — COMPLESSO CONDIZIONI NON PROFESSIONALI DEL CAPO FAMIGLIA - TOTALE

| GRUPPI E CATEGORIE DI CONSUMO | 4 COMPONENTI | | | | | 5 COMPONENTI | | | 6 E PIÙ COMPONENTI | TOTALE |
|---|---|---|---|----------------|-----------|---|---------------|-----------|--------------------|---------|
| | Due adulti e due bambini in età inferiore a 6 anni compiuti | Due adulti, un bambino in età inferiore a 6 anni compiuti e un bambino in età da 6 a 13 anni compiuti | Due adulti e due bambini in età da 6 a 13 anni compiuti | Quattro adulti | Totale | Due adulti e tre bambini in età da 6 a 13 anni compiuti | Cinque adulti | Totale | | |
| MOBILI, ARTICOLI DI ARREDAMENTO, APPARECCHI, UTENSILERIA E SERVIZI PER LA CASA..... | 29.507 | 366.764 | 41.868 | 104.170 | 110.956 | 126.507 | 141.793 | 123.754 | 123.589 | 72.795 |
| - MOBILI IN LEGNO..... | - | 178.364 | - | 6.349 | 16.207 | - | 40.506 | 32.809 | 4.865 | 11.996 |
| - LENZUOLA, COPERTE E ALTRA BIANCHERIA PER LA CASA..... | - | 20.428 | - | 6.792 | 6.375 | - | 10.317 | 8.020 | 12.246 | 2.936 |
| - PENTOLE, POSATE E ALTRE STOVIGLIE PER LA CASA..... | - | 4.714 | - | 7.943 | 7.378 | 2.987 | 6.413 | 4.472 | 9.669 | 2.841 |
| - CUCINE, STUPE, SCALDABAGNI..... | - | 9.388 | 3.618 | 3.153 | 2.751 | - | 892 | 1.104 | 473 | 1.104 |
| - FRIGORIFERI..... | - | 15.020 | - | 239 | 358 | - | - | 1.048 | - | 961 |
| - LAVATRICI..... | - | 14.269 | - | 1.834 | 2.134 | - | - | - | 1.314 | 1.587 |
| - LAVASTOVIGLIE..... | - | - | - | 158 | 128 | - | - | - | 403 | 315 |
| - DETERSIVI E DETERGENTI..... | 26.481 | 22.087 | 26.346 | 29.583 | 29.140 | 78.942 | 32.531 | 33.188 | 36.781 | 18.695 |
| - SERVIZI DOMESTICI..... | - | 32.609 | - | 1.581 | 1.754 | - | 1.810 | 1.189 | 2.288 | 2.405 |
| - LAVANDERIA E TINTORIA..... | 401 | 3.934 | 4.184 | 14.983 | 13.907 | 1.237 | 17.186 | 15.177 | 15.810 | 10.284 |
| SERVIZI SANITARI E SPESE PER LA SALUTE..... | 18.342 | 19.166 | 31.785 | 30.716 | 30.055 | - | 24.985 | 23.226 | 30.836 | 21.894 |
| - ONORARI MEDICI E SIMILI..... | - | 12.396 | 2.775 | 10.370 | 9.084 | - | 8.168 | 9.000 | 5.074 | 6.878 |
| - MEDICINALI..... | 440 | 950 | 1.875 | 6.336 | 6.494 | - | 9.160 | 7.540 | 10.929 | 6.071 |
| TRASPORTI E COMUNICAZIONI..... | 184.821 | 189.205 | 119.495 | 280.080 | 257.934 | 72.593 | 319.748 | 266.449 | 299.044 | 98.819 |
| - SCOOTERS E MOTOCICLETTE..... | - | - | - | 199 | 450 | - | - | - | - | 182 |
| - BICICLETTE..... | - | - | 28.306 | 52 | 902 | - | - | 493 | 3.002 | 422 |
| - ASSICURAZIONE VEICOLI..... | - | 32.154 | 1.566 | 26.671 | 24.357 | - | 22.215 | 17.042 | 20.022 | 7.952 |
| - BENZINA PER VEICOLI..... | 87.746 | 84.370 | 61.113 | 114.415 | 109.485 | 65.401 | 164.729 | 143.585 | 154.440 | 44.562 |
| - TRAM, AUTOBUS, TAXI..... | 366 | 33.340 | 1.947 | 8.232 | 8.420 | 3.092 | 11.900 | 10.391 | 14.249 | 5.661 |
| - TELEFONO..... | 1.540 | 21.184 | 7.240 | 17.543 | 16.865 | - | 22.743 | 19.319 | 16.887 | 9.809 |
| RICREAZIONE, SPETTACOLI, ISTRUZIONE E CULTURA..... | 46.990 | 108.348 | 68.275 | 102.872 | 103.836 | 151.127 | 136.779 | 118.567 | 109.410 | 50.434 |
| - GIORNALI E RIVISTE..... | 544 | 18.306 | 8.198 | 15.256 | 14.151 | 8.382 | 15.327 | 13.088 | 13.656 | 8.835 |
| - LIBRI..... | 71 | 1.007 | 45.290 | 10.273 | 10.514 | 24.041 | 5.081 | 4.873 | 10.020 | 2.544 |
| - TASSE SCOLASTICHE E ALTRE SPESE PER L'ISTRUZIONE..... | - | 242 | 194 | 5.784 | 6.209 | 21.653 | 7.564 | 8.077 | 8.920 | 1.512 |
| - APPARECCHI RADIO, TV, GIRADISCHI, RECINTORI, DISCHI, INOCASSETTE..... | 601 | - | 884 | 10.075 | 8.745 | 15.455 | 15.816 | 11.807 | 11.470 | 4.085 |
| - MACCHINE FOTOCINEMATOGRAFICHE, PELLICOLE..... | - | 64.334 | 617 | 3.705 | 6.885 | - | 15.832 | 11.344 | 7.737 | 2.692 |
| - ARTICOLI SPORTIVI E CAMPEGGIO..... | - | - | - | 625 | 508 | - | 985 | 855 | 135 | 161 |
| - PIANTE E FIORI..... | 534 | 3.691 | 316 | 7.694 | 7.723 | 16.572 | 19.324 | 14.428 | 7.460 | 7.244 |
| - GIOCATTOLI..... | 41.866 | 1.762 | 1.574 | 2.665 | 4.053 | - | 3.090 | 5.456 | 7.835 | 3.616 |
| - SERVIZI RICREATIVI..... | 2.805 | 10.165 | 2.493 | 20.687 | 20.109 | 31.685 | 27.215 | 24.235 | 16.073 | 6.530 |
| - ABBONAMENTI RADIO, TV..... | - | 2.058 | 3.038 | 2.959 | 2.991 | - | 4.105 | 3.117 | 1.269 | 2.839 |
| ALTRI BENI E SERVIZI..... | 47.561 | 187.231 | 115.658 | 231.879 | 217.417 | 137.216 | 329.909 | 264.550 | 284.221 | 120.744 |
| - DENARO DATO AI FIGLI..... | 267 | 4.752 | 6.868 | 74.715 | 66.426 | 35.540 | 118.397 | 91.537 | 107.894 | 25.596 |
| - SAPONETTE E ARTICOLI IGIENICI..... | 6.065 | 18.344 | 26.793 | 18.533 | 18.466 | 32.099 | 24.672 | 21.385 | 21.344 | 11.168 |
| - BARBIERE E PARRUCCHIERE..... | 18.301 | 19.599 | 24.070 | 33.802 | 32.216 | 24.714 | 42.753 | 36.133 | 37.174 | 19.778 |
| - BORSE E ARTICOLI IN PELLE..... | 7.102 | - | 155 | 2.677 | 2.342 | - | 533 | 863 | 1.164 | 1.068 |
| - ARGENTERIA, GIOIELLI, BIGLIOTTERIA OROLOGI E SIMILI..... | 1.422 | 3.982 | - | 3.271 | 2.936 | - | 5.816 | 3.938 | 1.824 | 2.146 |
| - ARTICOLI DI CANCELLERIA..... | - | 26.813 | 21.513 | 4.384 | 6.446 | 22.539 | 6.373 | 9.710 | 10.180 | 1.886 |
| - ALBERGHI, PENSIONI, GITE E VIAGGI | 14.404 | 113.284 | 33.193 | 67.892 | 64.586 | 20.457 | 110.842 | 85.186 | 87.112 | 48.031 |
| - DI CUI: PASTI E CONSUMAZIONI FUORI CASA..... | 14.404 | 99.029 | 27.710 | 61.735 | 59.176 | 20.457 | 90.178 | 71.326 | 85.188 | 40.746 |
| CONSUMI NON ALIMENTARI | 611.511 | 1.409.740 | 702.571 | 1.216.181 | 1.180.646 | 849.429 | 1.464.850 | 1.297.082 | 1.442.873 | 680.562 |
| TOTALE CONSUMI | 960.420 | 1.890.073 | 1.058.772 | 1.731.996 | 1.683.687 | 1.425.761 | 2.137.142 | 1.922.779 | 2.126.081 | 999.379 |

Segue Tav. 8 — Valore dei consumi delle famiglie distinte secondo la condizione socio-economica del capo famiglia, l'ampiezza e il tipo

Spesa media mensile per famiglia — Lire

Z — COMPLESSO CONDIZIONI PROFESSIONALI E NON PROFESSIONALI
DEL CAPO FAMIGLIA - TOTALE

| GRUPPI E CATEGORIE DI CONSUMO | 1 COMPONENTE | | | 2 COMPONENTI | | | 3 COMPONENTI | | | |
|--|-------------------------------------|----------------------------------|---------|--|---|---------|---|---|---------------|---------|
| | In età inferiore a 65 anni | In età di 65 anni e più | Totale | Con capo famiglia in età inferiore a 65 anni | Con capo famiglia in età di 65 anni e più | Totale | Due adulti e un bam- bino in età inferiore a 6 anni compiuti | Due adulti e un bam- bino in età da 6 a 13 anni compiuti | Tre adulti | Totale |
| PAÑE E CEREALI..... | 24.541 | 23.947 | 24.225 | 41.453 | 38.648 | 40.303 | 49.632 | 50.779 | 55.554 | 53.161 |
| -PANE..... | 12.505 | 11.791 | 12.124 | 21.985 | 20.015 | 21.177 | 24.871 | 27.698 | 30.864 | 28.707 |
| -PASTA..... | 6.218 | 5.935 | 6.068 | 10.063 | 9.347 | 9.770 | 12.199 | 11.372 | 13.596 | 12.838 |
| CARNE..... | 62.730 | 53.883 | 58.016 | 114.391 | 99.696 | 108.368 | 137.829 | 145.879 | 153.228 | 147.681 |
| -CARNE BOVINA..... | 30.437 | 27.695 | 28.976 | 56.563 | 49.787 | 53.786 | 70.994 | 73.332 | 75.480 | 73.829 |
| -POLLAME..... | 10.142 | 10.016 | 10.075 | 17.882 | 18.153 | 17.993 | 19.753 | 23.559 | 24.385 | 23.022 |
| -ALTRE CARNI (ESCLUSI I SALUMI)..... | 7.936 | 5.403 | 6.586 | 18.137 | 14.098 | 16.482 | 21.950 | 20.941 | 24.485 | 23.128 |
| PESCE..... | 6.127 | 5.539 | 5.814 | 13.404 | 11.382 | 12.576 | 19.180 | 16.619 | 17.797 | 17.985 |
| OLII E GRASSI..... | 17.222 | 16.116 | 16.632 | 26.145 | 25.102 | 25.718 | 28.837 | 28.000 | 32.511 | 30.723 |
| -OLIO DI OLIVA E DI SEMI..... | 13.060 | 12.220 | 12.612 | 19.665 | 19.196 | 19.473 | 22.240 | 21.137 | 24.480 | 23.280 |
| LATTE, FORMAGGI E UOVA..... | 30.374 | 29.395 | 29.853 | 49.833 | 46.464 | 48.452 | 62.894 | 59.411 | 63.662 | 62.748 |
| -LATTE..... | 9.861 | 10.039 | 9.956 | 14.260 | 13.998 | 14.153 | 22.953 | 18.756 | 17.962 | 19.488 |
| -FORMAGGI..... | 16.267 | 15.443 | 15.828 | 28.960 | 26.309 | 27.873 | 32.527 | 33.100 | 37.116 | 35.177 |
| -UOVA..... | 4.246 | 3.913 | 4.069 | 6.613 | 6.157 | 6.426 | 7.414 | 7.555 | 8.584 | 8.083 |
| PATATE, FRUTTA E ORTAGGI..... | 29.864 | 27.113 | 28.398 | 53.962 | 46.724 | 50.994 | 59.546 | 64.037 | 67.908 | 64.997 |
| -FRUTTA FRESCA E SECCA..... | 15.573 | 14.053 | 14.763 | 27.394 | 22.958 | 25.575 | 30.338 | 32.100 | 33.120 | 32.225 |
| ZUCCHERO, CAFFE', THE, CACAO E ALTRI GENERI ALIMENTARI..... | 14.958 | 13.860 | 14.372 | 23.169 | 20.946 | 22.257 | 26.993 | 26.421 | 28.569 | 27.777 |
| -ZUCCHERO..... | 3.442 | 3.656 | 3.556 | 5.124 | 5.122 | 5.123 | 5.692 | 5.242 | 6.308 | 5.963 |
| -CAFFE', THE E SURROGATI..... | 8.572 | 7.366 | 7.929 | 12.931 | 11.694 | 12.424 | 14.141 | 13.594 | 15.580 | 14.840 |
| BEVANDE..... | 15.667 | 10.275 | 12.794 | 28.436 | 24.101 | 26.660 | 31.288 | 32.052 | 34.702 | 33.219 |
| -ACQUA MINERALE..... | 1.805 | 1.736 | 1.768 | 2.777 | 2.927 | 2.839 | 3.633 | 3.152 | 3.471 | 3.450 |
| -VINO..... | 10.087 | 7.253 | 8.577 | 20.743 | 17.927 | 19.589 | 19.401 | 22.022 | 25.066 | 22.957 |
| CONSUMI ALIMENTARI E BEVANDE..... | 201.483 | 180.128 | 190.104 | 350.793 | 313.063 | 335.328 | 416.199 | 423.198 | 453.931 | 438.291 |
| TABACCO..... | 16.731 | 3.812 | 9.847 | 24.352 | 12.100 | 19.330 | 29.337 | 29.005 | 27.720 | 28.226 |
| VESTITARIO E CALZATURE..... | 78.806 | 38.191 | 57.162 | 118.608 | 65.369 | 96.786 | 148.561 | 157.495 | 140.104 | 144.882 |
| -ARTICOLI CONFEZIONATI..... | 36.053 | 12.100 | 23.288 | 47.380 | 24.436 | 37.976 | 59.111 | 67.407 | 66.083 | 64.140 |
| -CALZATURE..... | 15.006 | 7.064 | 10.774 | 18.982 | 11.466 | 15.901 | 24.774 | 26.700 | 23.127 | 24.161 |
| ABITAZIONE..... | 143.950 | 116.098 | 129.108 | 190.466 | 158.729 | 177.457 | 203.610 | 214.492 | 211.923 | 210.499 |
| -AFFITTO E SUBAFFITTO..... | 41.628 | 25.864 | 33.228 | 46.176 | 26.948 | 38.295 | 66.686 | 52.719 | 36.399 | 47.744 |
| -VALORE LOCATIVO..... | 70.864 | 71.433 | 71.167 | 98.804 | 95.838 | 97.588 | 93.192 | 109.254 | 116.974 | 108.853 |
| -SPESE PER MANUTENZIONE E RIPARAZIONI..... | 6.762 | 2.931 | 4.720 | 16.438 | 12.145 | 14.678 | 16.121 | 13.727 | 22.016 | 18.910 |
| COMBUSTIBILI ED ENERGIA ELETTICA..... | 49.166 | 43.820 | 46.317 | 77.349 | 68.130 | 73.571 | 75.687 | 86.429 | 86.942 | 83.480 |
| -ENERGIA ELETTICA..... | 14.429 | 10.903 | 12.550 | 20.616 | 16.126 | 18.775 | 23.538 | 23.717 | 22.897 | 23.153 |
| -GAS..... | 13.172 | 12.849 | 13.000 | 22.945 | 17.526 | 20.724 | 23.775 | 23.608 | 27.576 | 25.715 |
| -KEROSENE ED ALTRI COMBUSTIBILI..... | 5.288 | 3.609 | 4.393 | 11.439 | 8.232 | 10.125 | 8.420 | 13.258 | 10.355 | 10.256 |
| -SPESE PER RISCALDAMENTO CENTRALE..... | 12.734 | 10.367 | 11.473 | 18.878 | 16.998 | 18.108 | 14.506 | 20.295 | 20.604 | 18.907 |

Segue Tav. 8 — Valore dei consumi delle famiglie distinte secondo la condizione socio-economica del capo famiglia, l'ampiezza e il tipo

Spesa media mensile per famiglia — Lire

Segue Z — COMPLESSO CONDIZIONI PROFESSIONALI E NON PROFESSIONALI DEL CAPO FAMIGLIA - TOTALE

| GRUPPI E CATEGORIE DI CONSUMO | 1 COMPONENTE | | | 2 COMPONENTI | | | 3 COMPONENTI | | | |
|---|----------------------------|-------------------------|---------|--|---|-----------|--|--|------------|-----------|
| | In età inferiore a 65 anni | In età di 65 anni e più | Totale | Con capo famiglia in età inferiore a 65 anni | Con capo famiglia in età di 65 anni e più | Totale | Due adulti e un bambino in età inferiore a 6 anni compiuti | Due adulti e un bambino in età da 6 a 13 anni compiuti | Tre adulti | Totale |
| MOBILI, ARTICOLI DI ARREDAMENTO, APPARECCHI, UTENSILERIA E SERVIZI PER LA CASA..... | 59.220 | 35.823 | 46.753 | 101.195 | 70.445 | 88.591 | 130.146 | 125.444 | 117.563 | 121.676 |
| -MOBILI IN LEGNO..... | 9.477 | 243 | 4.557 | 21.684 | 9.532 | 16.703 | 33.641 | 34.678 | 24.639 | 28.508 |
| -LENZUOLA, COPERTI E ALTRA BIANCHERIA PER LA CASA..... | 2.060 | 1.252 | 1.629 | 3.091 | 2.392 | 2.804 | 2.808 | 4.326 | 5.046 | 4.298 |
| -PENTOLE, POSATE E ALTRE STOVIGLIE PER LA CASA..... | 1.445 | 1.110 | 1.266 | 4.211 | 2.986 | 3.709 | 4.894 | 4.916 | 4.100 | 4.440 |
| -CUCINE, STUPE, SCALDABAGNI..... | 791 | 187 | 469 | 1.477 | 1.922 | 1.659 | 2.315 | 666 | 1.380 | 1.502 |
| -FRIGORIFERI..... | 445 | 116 | 270 | 1.673 | 774 | 1.305 | 922 | 706 | 1.775 | 1.345 |
| -LAVATRICI..... | 1.427 | 142 | 742 | 1.911 | 1.515 | 1.749 | 2.066 | 4.245 | 2.727 | 2.789 |
| -LAVASTOVIGLIE..... | 70 | - | 33 | 188 | 294 | 232 | 1.265 | 286 | 501 | 658 |
| -DETERSIVI E DETERGENTI..... | 12.099 | 11.135 | 11.586 | 22.011 | 18.423 | 20.540 | 26.645 | 25.070 | 25.638 | 25.755 |
| -SERVIZI DOMESTICI..... | 3.489 | 4.833 | 4.205 | 2.865 | 3.230 | 3.014 | 3.949 | 4.461 | 2.984 | 3.536 |
| -LAVANDERIA E TINTORIA..... | 13.635 | 6.798 | 9.992 | 13.459 | 10.312 | 12.169 | 13.967 | 14.838 | 15.873 | 15.169 |
| SERVIZI SANITARI E SPESE PER LA SALUTE..... | 13.737 | 15.993 | 14.939 | 25.496 | 20.379 | 23.398 | 20.422 | 23.773 | 29.878 | 26.230 |
| -ONORARI MEDICI E SIMILI..... | 3.717 | 3.852 | 3.789 | 9.013 | 6.684 | 8.058 | 10.302 | 11.174 | 11.971 | 11.343 |
| -MEDICINALI..... | 3.096 | 4.530 | 3.860 | 5.247 | 6.701 | 5.843 | 5.215 | 4.861 | 6.864 | 6.084 |
| TRASPORTI E COMUNICAZIONI..... | 102.953 | 15.766 | 56.492 | 192.519 | 67.218 | 141.162 | 271.332 | 232.170 | 229.278 | 239.467 |
| -SCOOTERS E MOTOCICLETTE..... | 1.326 | - | 619 | 1.771 | 417 | 1.216 | 1.923 | 804 | 2.710 | 2.141 |
| -BICICLETTE..... | 601 | 33 | 299 | 284 | 400 | 331 | 574 | 855 | 726 | 701 |
| -ASSICURAZIONE VEICOLI..... | 7.015 | 820 | 3.713 | 16.223 | 4.463 | 11.403 | 19.494 | 22.713 | 20.271 | 20.385 |
| -BENZINA PER VEICOLI..... | 51.952 | 4.691 | 26.767 | 90.062 | 29.845 | 65.381 | 120.545 | 117.371 | 107.956 | 112.522 |
| -TRAM, AUTOBUS, TAXI..... | 4.509 | 2.902 | 3.653 | 5.681 | 5.915 | 5.777 | 4.098 | 5.857 | 9.281 | 7.268 |
| -TELEFONO..... | 7.843 | 4.914 | 6.282 | 12.418 | 9.307 | 11.143 | 11.104 | 15.387 | 16.342 | 14.684 |
| RICREAZIONE, SPETTACOLI, ISTRUZIONE E CULTURA..... | 51.709 | 21.513 | 35.619 | 72.804 | 42.533 | 60.396 | 102.006 | 108.986 | 89.456 | 96.133 |
| -GIORNALI E RIVISTE..... | 9.923 | 4.573 | 7.072 | 13.155 | 8.628 | 11.299 | 13.964 | 15.223 | 14.200 | 14.251 |
| -LIBRI..... | 3.544 | 601 | 1.976 | 3.373 | 917 | 2.366 | 4.669 | 10.099 | 7.139 | 7.075 |
| -TASSE SCOLASTICHE E ALTRE SPESE PER L'ISTRUZIONE..... | 822 | - | 384 | 1.081 | 86 | 673 | 4.456 | 6.017 | 3.982 | 4.516 |
| -APPARECCHI RADIO, TV, GIRADISCHI, REGISTRATORI, DISCHI, FONOCASSETTE..... | 4.984 | 1.753 | 3.263 | 7.599 | 2.423 | 5.478 | 9.209 | 9.495 | 8.774 | 9.020 |
| -MACCHINE FOTOCINEMATOGRAFICHE, PELLICOLE..... | 3.477 | 318 | 1.794 | 4.042 | 1.500 | 3.000 | 9.918 | 9.593 | 6.456 | 7.898 |
| -ARTICOLI SPORTIVI E CANPEGGIO..... | 212 | 4 | 101 | 994 | 84 | 621 | 789 | 1.413 | 830 | 922 |
| -PIANTE E FIORI..... | 7.089 | 5.205 | 6.085 | 10.612 | 6.605 | 8.970 | 9.729 | 8.611 | 10.119 | 9.722 |
| -GIOCATTOLI..... | 3.575 | 2.122 | 2.801 | 4.728 | 4.325 | 4.563 | 17.316 | 12.388 | 2.860 | 8.360 |
| -SERVIZI RICREATIVI..... | 10.427 | 929 | 5.365 | 12.373 | 3.092 | 8.569 | 12.068 | 18.988 | 16.705 | 15.877 |
| -ABBONAMENTI RADIO, TV..... | 2.232 | 1.533 | 1.860 | 3.133 | 3.891 | 3.443 | 3.566 | 3.298 | 3.510 | 3.505 |
| ALTRI BENI E SERVIZI..... | 142.263 | 63.754 | 100.426 | 166.798 | 110.357 | 143.664 | 193.975 | 229.602 | 208.532 | 207.605 |
| -DENARO DATO AI FIGLI..... | 6.606 | 10.327 | 8.589 | 12.186 | 17.385 | 14.317 | 3.339 | 14.069 | 49.628 | 30.916 |
| -SAPONETTE E ARTICOLI IGIENICI..... | 12.489 | 5.841 | 8.946 | 16.198 | 9.923 | 13.626 | 23.971 | 19.435 | 17.633 | 19.610 |
| -BARBIERE E PARRUCCHIERE..... | 21.080 | 9.523 | 14.922 | 28.418 | 19.475 | 24.753 | 32.554 | 29.741 | 31.813 | 31.571 |
| -BORSE E ARTICOLI IN PELLE..... | 1.445 | 313 | 842 | 2.890 | 803 | 2.034 | 3.123 | 2.773 | 2.449 | 2.659 |
| -ARGENTERIA, GIOIELLI, BIGIOTTERIA OROLOGI E SIMILI..... | 2.267 | 774 | 1.471 | 4.095 | 2.366 | 3.386 | 4.988 | 5.178 | 4.446 | 4.671 |
| -ARTICOLI DI CANCELLERIA..... | 1.128 | 501 | 794 | 2.113 | 713 | 1.539 | 2.982 | 10.910 | 3.617 | 4.817 |
| -ALBERGHI, PENSIONI, GITE E VIAGGI | 85.728 | 28.494 | 55.228 | 86.333 | 50.564 | 71.672 | 97.880 | 125.381 | 82.608 | 93.811 |
| -DI CUI: PASTI E CONSUMAZIONI FUORI CASA..... | 75.912 | 25.769 | 49.192 | 74.567 | 38.801 | 59.908 | 85.221 | 104.553 | 68.834 | 79.213 |
| CONSUMI NON ALIMENTARI | 658.535 | 354.770 | 496.663 | 969.587 | 615.260 | 824.355 | 1.175.076 | 1.207.396 | 1.141.396 | 1.158.198 |
| TOTALE CONSUMI | 860.018 | 534.898 | 686.767 | 1.320.380 | 928.323 | 1.159.683 | 1.591.275 | 1.630.594 | 1.595.327 | 1.596.489 |

Segue Tav. 8 — Valore dei consumi delle famiglie distinte secondo la condizione socio-economica del capo famiglia, l'ampiezza e il tipo

Spesa media mensile per famiglia — Lire

Segue Z — COMPLESSO CONDIZIONI PROFESSIONALI E NON PROFESSIONALI DEL CAPO FAMIGLIA - TOTALE

| GRUPPI E CATEGORIE DI CONSUMO | 4 COMPONENTI | | | | | 5 COMPONENTI | | | 6 E PIÙ COMPONENTI | TOTALE |
|--|---|---|---|----------------|---------|---|---------------|---------|--------------------|---------|
| | Due adulti e due bambini in età inferiore a 6 anni compiuti | Due adulti, un bambino in età inferiore a 6 anni compiuti e un bambino in età da 6 a 13 anni compiuti | Due adulti e due bambini in età da 6 a 13 anni compiuti | Quattro adulti | Totale | Due adulti e tre bambini in età da 6 a 13 anni compiuti | Cinque adulti | Totale | | |
| PANE E CEREALI..... | 59.571 | 62.486 | 63.291 | 68.433 | 65.197 | 79.196 | 83.428 | 78.983 | 96.431 | 52.494 |
| -PANE..... | 30.012 | 32.121 | 34.100 | 39.039 | 35.881 | 47.078 | 47.622 | 44.539 | 55.315 | 28.547 |
| -PASTA..... | 15.005 | 15.507 | 15.355 | 15.949 | 15.654 | 17.243 | 21.528 | 19.719 | 25.441 | 12.885 |
| CARNE..... | 151.930 | 162.322 | 172.228 | 184.724 | 173.955 | 186.637 | 221.458 | 197.154 | 218.961 | 136.954 |
| -CARNE BOVINA..... | 77.892 | 83.598 | 86.208 | 92.364 | 87.270 | 98.291 | 104.470 | 95.382 | 100.937 | 67.662 |
| -POLLAME..... | 23.283 | 26.277 | 28.023 | 29.250 | 27.743 | 32.579 | 36.141 | 32.970 | 37.667 | 22.331 |
| -ALTRE CARNI (ESCLUSI I SALUMI)..... | 26.135 | 25.702 | 27.181 | 28.861 | 27.521 | 29.643 | 41.540 | 35.643 | 44.143 | 21.945 |
| PESCE..... | 24.294 | 21.883 | 23.624 | 21.685 | 22.218 | 25.505 | 29.222 | 26.958 | 32.878 | 17.160 |
| OLII E GRASSI..... | 33.233 | 33.187 | 33.390 | 37.546 | 35.621 | 38.887 | 43.532 | 39.394 | 47.356 | 29.853 |
| -OLIO DI OLIVA E DI SEMI..... | 26.877 | 26.285 | 26.171 | 28.499 | 27.471 | 31.104 | 34.203 | 31.149 | 37.788 | 22.953 |
| LATTE, FORMAGGI E UOVA..... | 70.980 | 70.418 | 71.599 | 74.583 | 72.852 | 77.166 | 88.784 | 83.111 | 95.433 | 59.513 |
| -LATTE..... | 27.813 | 26.313 | 24.082 | 21.982 | 23.757 | 26.971 | 27.152 | 27.454 | 32.942 | 18.989 |
| -FORMAGGI..... | 33.603 | 34.495 | 37.140 | 42.172 | 38.980 | 38.314 | 49.153 | 43.667 | 48.688 | 32.410 |
| -UOVA..... | 9.564 | 9.610 | 10.377 | 10.429 | 10.115 | 11.881 | 12.479 | 11.990 | 13.803 | 8.114 |
| PATATE, FRUTTA E ORTAGGI..... | 64.704 | 68.006 | 75.356 | 79.433 | 74.521 | 78.561 | 95.672 | 83.317 | 93.160 | 60.589 |
| -FRUTTA FRESCA E SECCA..... | 32.809 | 35.141 | 37.619 | 38.710 | 37.078 | 40.535 | 45.626 | 40.932 | 45.739 | 30.197 |
| ZUCCHERO, CAFFÈ, THE, CACAO E ALTRI GENERI ALIMENTARI..... | 29.672 | 29.770 | 29.743 | 31.701 | 31.008 | 32.203 | 36.202 | 33.339 | 38.158 | 25.909 |
| -ZUCCHERO..... | 6.929 | 6.466 | 6.971 | 7.229 | 7.039 | 7.600 | 8.857 | 8.079 | 10.301 | 6.013 |
| -CAFFÈ, THE E SURROGATI..... | 14.664 | 15.515 | 15.215 | 17.229 | 16.228 | 16.103 | 19.803 | 17.285 | 19.195 | 13.819 |
| BEVANDE..... | 33.247 | 31.024 | 31.693 | 38.969 | 35.723 | 30.707 | 43.927 | 37.760 | 45.218 | 29.678 |
| -ACQUA MINERALE..... | 3.406 | 3.239 | 2.895 | 3.672 | 3.534 | 3.971 | 2.837 | 2.931 | 3.382 | 2.972 |
| -VINO..... | 21.861 | 21.627 | 21.792 | 27.018 | 24.890 | 19.848 | 33.250 | 27.745 | 33.011 | 21.027 |
| CONSUMI ALIMENTARI E BEVANDE..... | 467.631 | 479.096 | 500.924 | 537.074 | 511.095 | 548.862 | 642.225 | 580.016 | 667.595 | 412.150 |
| TABACCO..... | 27.400 | 29.576 | 30.125 | 33.356 | 30.270 | 22.397 | 40.234 | 32.713 | 36.387 | 24.209 |
| VESTITARIO E CALZATURE..... | 134.458 | 162.520 | 145.593 | 177.014 | 163.846 | 154.194 | 183.999 | 172.282 | 170.991 | 126.318 |
| -ARTICOLI CONFEZIONATI..... | 56.564 | 68.030 | 61.434 | 81.160 | 72.245 | 72.040 | 81.204 | 75.770 | 74.350 | 54.264 |
| -CALZATURE..... | 21.754 | 27.787 | 26.432 | 28.501 | 27.023 | 32.536 | 35.051 | 31.123 | 31.210 | 21.549 |
| ABITAZIONE..... | 182.538 | 199.073 | 222.426 | 233.110 | 218.226 | 203.314 | 231.254 | 217.237 | 195.435 | 189.809 |
| -AFFITTO E SUBAFFITTO..... | 63.216 | 53.477 | 55.956 | 39.724 | 46.987 | 49.850 | 38.209 | 42.350 | 34.629 | 41.572 |
| -VALORE LOCATIVO..... | 90.934 | 109.478 | 114.782 | 133.740 | 122.046 | 125.322 | 147.712 | 128.571 | 123.296 | 105.062 |
| -SPESE PER MANUTENZIONE E RIPARAZIONI..... | 7.521 | 5.747 | 15.371 | 15.178 | 12.435 | 4.904 | 6.890 | 16.269 | 11.030 | 13.291 |
| COMBUSTIBILI ED ENERGIA ELETTRICA..... | 64.901 | 83.576 | 76.170 | 100.809 | 88.269 | 71.215 | 104.822 | 86.938 | 94.397 | 76.488 |
| -ENERGIA ELETTRICA..... | 25.326 | 26.696 | 28.715 | 28.107 | 27.216 | 33.025 | 35.222 | 32.772 | 32.798 | 22.587 |
| -GAS..... | 19.199 | 21.079 | 22.927 | 27.928 | 24.945 | 19.199 | 24.493 | 22.480 | 21.144 | 21.554 |
| -KEROSENE ED ALTRI COMBUSTIBILI..... | 7.449 | 10.119 | 5.704 | 10.971 | 8.774 | 2.266 | 9.453 | 6.671 | 13.019 | 8.646 |
| -SPESE PER RISCALDAMENTO CENTRALE..... | 9.152 | 20.860 | 12.311 | 26.385 | 21.246 | 11.915 | 29.373 | 18.373 | 13.934 | 17.570 |

Segue Tav. 8 — Valore dei consumi delle famiglie distinte secondo la condizione socio-economica del capo famiglia, l'ampiezza e il tipo

Spesa media mensile per famiglia — Lire

Segue Z — COMPLESSO CONDIZIONI PROFESSIONALI E NON PROFESSIONALI DEL CAPO FAMIGLIA - TOTALE

| GRUPPI E CATEGORIE DI CONSUMO | 4 COMPONENTI | | | | | 5 COMPONENTI | | | 6 E PIÙ COMPONENTI | TOTALE |
|---|---|---|---|----------------|-----------|---|---------------|-----------|--------------------|-----------|
| | Due adulti e due bambini in età inferiore a 6 anni compiuti | Due adulti, un bambino in età inferiore a 6 anni compiuti e un bambino in età da 6 a 13 anni compiuti | Due adulti e due bambini in età da 6 a 13 anni compiuti | Quattro adulti | Totale | Due adulti e tre bambini in età da 6 a 13 anni compiuti | Cinque adulti | Totale | | |
| MOBILI, ARTICOLI DI ARREDAMENTO, APPARECCHI, UTENSILERIA E SERVIZI PER LA CASA..... | 106.062 | 109.751 | 104.366 | 133.624 | 125.856 | 142.819 | 146.167 | 126.242 | 131.405 | 102.507 |
| -MOBILI IN LEGNO..... | 19.457 | 15.564 | 17.433 | 24.654 | 26.603 | 7.917 | 38.884 | 27.205 | 17.027 | 20.334 |
| -LENZUOLA, COPERTE E ALTRA BIANCHERIA PER LA CASA..... | 3.192 | 7.654 | 2.541 | 6.373 | 5.313 | 4.125 | 5.770 | 4.556 | 7.894 | 3.918 |
| -PENTOLE, POSATE E ALTRE STOVIGLIE PER LA CASA..... | 3.990 | 3.966 | 4.126 | 6.787 | 5.412 | 9.658 | 5.402 | 5.198 | 6.566 | 4.101 |
| -CUCINE, STUPE, SCALDABAGNI..... | 1.458 | 1.668 | 1.373 | 1.188 | 1.245 | - | 1.981 | 1.887 | 1.065 | 1.309 |
| -FRIGORIFERI..... | 445 | 2.649 | 416 | 1.824 | 1.448 | 4.632 | 3.262 | 2.659 | 1.587 | 1.305 |
| -LAVATRICI..... | 1.028 | 1.669 | 1.099 | 2.754 | 2.052 | 14.610 | - | 2.066 | 3.381 | 1.984 |
| -LAVASTOVIGLIE..... | 130 | - | - | 203 | 269 | 353 | 59 | 145 | 554 | 308 |
| -DETERSIVI E DETERGENTI..... | 31.904 | 28.800 | 27.231 | 30.025 | 29.254 | 31.026 | 33.254 | 31.179 | 35.195 | 23.813 |
| -SERVIZI DOMESTICI..... | 2.618 | 3.993 | 4.408 | 3.489 | 3.878 | 18.575 | 4.666 | 4.436 | 4.465 | 3.751 |
| -LAVANDERIA E TINTORIA..... | 13.912 | 15.043 | 14.027 | 17.511 | 15.613 | 10.049 | 19.711 | 14.759 | 15.506 | 13.627 |
| SERVIZI SANITARI E SPESE PER LA SALUTE..... | 20.702 | 27.228 | 24.189 | 31.981 | 28.827 | 31.081 | 30.718 | 25.895 | 22.188 | 23.860 |
| -ONORARI MEDICI E SIMILI..... | 7.030 | 13.926 | 9.518 | 11.425 | 11.581 | 10.191 | 11.657 | 10.551 | 5.417 | 8.885 |
| -MEDICINALI..... | 5.567 | 5.480 | 4.970 | 6.218 | 5.678 | 6.082 | 6.884 | 6.225 | 6.290 | 5.564 |
| TRASPORTI E COMUNICAZIONI..... | 212.895 | 270.468 | 253.607 | 297.839 | 271.996 | 268.146 | 347.502 | 270.249 | 247.898 | 194.607 |
| -SCOOTERS E MOTOCICLETTE..... | - | - | 84 | 440 | 586 | 950 | 9.618 | 3.646 | 914 | 1.397 |
| -BICICLETTE..... | 196 | 1.991 | 1.279 | 449 | 1.162 | 1.832 | 1.066 | 1.033 | 1.105 | 699 |
| -ASSICURAZIONE VEICOLI..... | 18.181 | 17.550 | 19.426 | 27.717 | 23.230 | 19.489 | 26.086 | 22.997 | 15.082 | 15.909 |
| -BENZINA PER VEICOLI..... | 111.811 | 114.291 | 119.790 | 131.452 | 124.309 | 112.430 | 158.570 | 127.219 | 129.353 | 91.227 |
| -TRAM, AUTOBUS, TAXI..... | 2.452 | 5.249 | 5.517 | 11.695 | 8.610 | 4.709 | 11.996 | 9.061 | 11.352 | 6.964 |
| -TELEFONO..... | 11.764 | 13.471 | 14.278 | 17.776 | 16.023 | 10.548 | 23.741 | 16.658 | 12.686 | 12.737 |
| RICREAZIONE, SPETTACOLI, ISTRUZIONE E CULTURA..... | 88.601 | 104.841 | 104.226 | 121.115 | 113.215 | 102.286 | 138.445 | 117.144 | 99.068 | 83.002 |
| -GIORNALI E RIVISTE..... | 11.258 | 12.561 | 13.541 | 15.809 | 14.046 | 8.253 | 16.597 | 12.961 | 11.616 | 11.970 |
| -LIBRI..... | 5.540 | 7.353 | 11.544 | 13.484 | 11.991 | 8.320 | 13.324 | 13.459 | 12.251 | 7.056 |
| -TASSE SCOLASTICHE E ALTRE SPESE PER L'ISTRUZIONE..... | 4.511 | 5.790 | 5.832 | 8.644 | 7.587 | 5.329 | 12.111 | 9.068 | 7.576 | 4.174 |
| -APPARECCHI RADIO, TV, GIRADISCHI, REGISTRATORI, DISCHI, FONOCASSETTE..... | 7.486 | 6.323 | 9.648 | 13.148 | 11.197 | 21.303 | 15.190 | 12.396 | 8.371 | 7.942 |
| -MACCHINE FOTOCINEMATOGRAFICHE, PELLICOLE..... | 7.152 | 5.932 | 4.273 | 6.029 | 6.214 | 3.542 | 9.325 | 6.773 | 6.136 | 5.110 |
| -ARTICOLI SPORTIVI E CARPEGGIO..... | 1.177 | 982 | 2.482 | 1.656 | 1.483 | 634 | 2.217 | 2.681 | 484 | 975 |
| -PIANTE E FIORI..... | 8.913 | 8.943 | 9.882 | 9.966 | 9.774 | 7.137 | 13.279 | 10.166 | 7.604 | 8.834 |
| -GIOCATOLI..... | 21.814 | 16.263 | 12.746 | 3.272 | 9.853 | 16.456 | 2.297 | 7.870 | 8.509 | 6.778 |
| -SERVIZI RICREATIVI..... | 7.906 | 14.878 | 18.346 | 24.972 | 20.110 | 15.653 | 30.321 | 20.953 | 15.686 | 13.722 |
| -ABBONAMENTI RADIO, TV..... | 2.561 | 3.584 | 4.200 | 3.768 | 3.648 | 3.477 | 4.543 | 3.970 | 2.998 | 3.243 |
| ALTRI BENI E SERVIZI..... | 165.667 | 180.019 | 193.866 | 282.055 | 236.063 | 132.242 | 321.439 | 230.964 | 241.742 | 184.034 |
| -DENARO DATO AI FIGLI..... | 4.569 | 11.087 | 17.901 | 95.609 | 53.675 | 23.278 | 117.169 | 65.846 | 77.883 | 34.013 |
| -SAPONETTE E ARTICOLI IGIENICI..... | 22.821 | 18.787 | 17.405 | 20.452 | 19.617 | 12.534 | 25.964 | 19.751 | 19.896 | 16.354 |
| -BARBIERE E PARRUCCHIERE..... | 26.247 | 28.707 | 30.752 | 36.541 | 32.009 | 22.718 | 42.120 | 31.923 | 31.670 | 27.149 |
| -BORSE E ARTICOLI IN PELLE..... | 1.987 | 2.591 | 2.584 | 3.456 | 2.828 | 161 | 2.741 | 2.019 | 2.221 | 2.140 |
| -ARGENTERIA, GIOIELLI, BOUTOTTERIA OROLOGI E SIMILI..... | 3.309 | 3.741 | 3.214 | 4.433 | 3.953 | 2.365 | 4.890 | 3.967 | 2.506 | 3.459 |
| -ARTICOLI DI CANCELLERIA..... | 3.026 | 9.701 | 13.616 | 7.263 | 9.462 | 13.691 | 6.957 | 10.897 | 10.574 | 5.261 |
| -ALBERGHI, PENSIONI, GITE E VIAGGI..... | 84.782 | 87.221 | 92.043 | 92.097 | 94.933 | 41.255 | 95.922 | 77.324 | 77.850 | 79.583 |
| -DI CUI: PASTI E CONSUMAZIONI FUORI CASA..... | 67.903 | 73.819 | 82.505 | 81.089 | 82.633 | 36.887 | 83.405 | 67.579 | 69.335 | 68.478 |
| CONSUMI NON ALIMENTARI..... | 1.003.224 | 1.167.052 | 1.154.568 | 1.410.903 | 1.276.568 | 1.127.694 | 1.544.580 | 1.279.664 | 1.239.511 | 1.004.834 |
| TOTALE CONSUMI..... | 1.470.855 | 1.646.148 | 1.655.492 | 1.947.977 | 1.787.663 | 1.676.556 | 2.186.805 | 1.859.680 | 1.907.106 | 1.416.984 |

Tav. 9 — Valore dei consumi delle famiglie distinte secondo la regione di residenza

Spesa media mensile per famiglia — Lire

| GRUPPI E CATEGORIE DI CONSUMO | PIEMONTE | VALLE D'AOSTA | LOMBARDIA | TRENTINO-ALTO ADIGE | | |
|--|------------------|------------------|------------------|---------------------|------------------|------------------|
| | | | | Totale | Bolzano-Bozen | Trento |
| PANE E CEREALI..... | 46.969 | 45.913 | 52.980 | 46.607 | 45.755 | 47.450 |
| CARNE..... | 123.438 | 120.178 | 153.695 | 109.585 | 97.091 | 121.932 |
| PESCE..... | 9.306 | 5.951 | 8.632 | 4.579 | 3.849 | 5.300 |
| OLII E GRASSI..... | 26.211 | 31.492 | 28.411 | 32.007 | 29.987 | 34.005 |
| LATTE, FORMAGGI E UOVA..... | 54.171 | 59.017 | 65.327 | 62.658 | 56.605 | 68.639 |
| PATATE, FRUTTA E ORTAGGI..... | 54.214 | 57.209 | 65.795 | 55.815 | 54.940 | 56.680 |
| ZUCCHERO, CAFFE', THE, CACAO E ALTRI GENERI ALIMENTARI..... | 25.573 | 23.246 | 28.294 | 33.569 | 33.973 | 33.169 |
| BEVANDE..... | 28.100 | 29.979 | 38.192 | 30.231 | 31.906 | 28.576 |
| CONSUMI ALIMENTARI E BEVANDE | 367.982 | 372.985 | 441.326 | 375.051 | 354.106 | 395.751 |
| TABACCO..... | 22.731 | 21.670 | 24.329 | 22.699 | 26.316 | 19.125 |
| VESTIARIO E CALZATURE..... | 114.200 | 96.395 | 142.904 | 154.767 | 161.756 | 147.862 |
| ABITAZIONE..... | 178.115 | 175.001 | 217.128 | 185.732 | 215.076 | 156.734 |
| COMBUSTIBILI ED ENERGIA ELETTRICA..... | 91.385 | 85.001 | 104.339 | 101.645 | 99.455 | 103.809 |
| MOBILI, ARTICOLI DI ARREDAMENTO, APPARECCHI, UTENSILERIA E SERVIZI PER LA CASA..... | 92.150 | 100.879 | 124.722 | 117.032 | 137.869 | 96.439 |
| SERVIZI SANITARI E SPESE PER LA SALUTE..... | 25.905 | 18.629 | 33.479 | 34.877 | 32.592 | 37.136 |
| TRASPORTI E COMUNICAZIONI..... | 194.292 | 174.592 | 236.738 | 228.715 | 261.426 | 196.391 |
| RICREAZIONE, SPETTACOLI, ISTRUZIONE E CULTURA | 87.404 | 101.995 | 104.518 | 95.988 | 98.823 | 93.185 |
| ALTRI BENI E SERVIZI..... | 176.259 | 195.532 | 253.008 | 213.703 | 234.184 | 193.462 |
| -di cui: PASTI E CONSUMAZIONI FUORI CASA... | 65.588 | 81.068 | 99.076 | 95.981 | 111.444 | 80.700 |
| CONSUMI NON ALIMENTARI | 982.441 | 969.694 | 1.241.165 | 1.155.158 | 1.267.497 | 1.044.143 |
| TOTALE CONSUMI | 1.350.423 | 1.342.679 | 1.682.491 | 1.530.209 | 1.621.603 | 1.439.894 |

Segue Tav. 9 — Valore dei consumi delle famiglie distinte secondo la regione di residenza

Spesa media mensile per famiglia — Lire

| GRUPPI E CATEGORIE DI CONSUMO | VENETO | FRIULI- VENEZIA GIULIA | LIGURIA | EMILIA-ROMAGNA | TOSCANA | UMBRIA |
|--|------------------|---------------------------|------------------|------------------|------------------|------------------|
| | | | | | | |
| CARNE..... | 127.729 | 107.726 | 120.806 | 125.722 | 156.942 | 148.513 |
| PESCE..... | 11.117 | 9.593 | 15.254 | 8.861 | 13.676 | 9.560 |
| OLII E GRASSI..... | 28.544 | 27.006 | 28.083 | 26.107 | 33.755 | 28.817 |
| LATTE, FORMAGGI E UOVA..... | 63.429 | 64.370 | 56.679 | 59.835 | 51.870 | 48.118 |
| PATATE, FRUTTA E ORTAGGI..... | 61.045 | 66.941 | 54.363 | 55.975 | 58.947 | 61.355 |
| ZUCCHERO, CAFFE', THE, CACAO E ALTRI GENERI ALIMENTARI..... | 28.560 | 28.781 | 25.300 | 22.627 | 23.760 | 24.101 |
| BEVANDE..... | 31.687 | 37.768 | 27.992 | 29.791 | 30.059 | 20.480 |
| CONSUMI ALIMENTARI E BEVANDE | 401.344 | 388.190 | 377.473 | 379.587 | 418.389 | 389.527 |
| TABACCO..... | 21.517 | 24.153 | 18.897 | 21.748 | 21.913 | 26.367 |
| VESTIARIO E CALZATURE..... | 162.466 | 146.607 | 114.583 | 137.162 | 124.977 | 137.235 |
| ABITAZIONE..... | 214.134 | 213.186 | 178.129 | 234.004 | 177.530 | 173.399 |
| COMBUSTIBILI ED ENERGIA ELETTRICA..... | 101.542 | 89.935 | 37.784 | 82.257 | 66.047 | 52.961 |
| MOBILI, ARTICOLI DI ARREDAMENTO, APPARECCHI, UTENSILERIA E SERVIZI PER LA CASA..... | 122.869 | 152.398 | 77.169 | 122.052 | 106.372 | 80.779 |
| SERVIZI SANITARI E SPESE PER LA SALUTE..... | 25.498 | 48.391 | 28.278 | 35.117 | 23.795 | 11.812 |
| TRASPORTI E COMUNICAZIONI..... | 247.862 | 241.416 | 163.935 | 243.117 | 217.204 | 149.095 |
| RICREAZIONE, SPETTACOLI, ISTRUZIONE E CULTURA | 109.044 | 115.277 | 85.277 | 98.222 | 85.229 | 67.952 |
| ALTRI BENI E SERVIZI..... | 218.310 | 220.746 | 182.951 | 220.620 | 198.442 | 139.750 |
| -di cui: PASTI E CONSUMAZIONI FUORI CASA... | 85.042 | 88.000 | 84.825 | 81.770 | 71.917 | 44.023 |
| CONSUMI NON ALIMENTARI | 1.223.242 | 1.252.109 | 887.003 | 1.194.299 | 1.021.509 | 839.350 |
| TOTALE CONSUMI | 1.624.586 | 1.640.299 | 1.264.476 | 1.573.886 | 1.439.898 | 1.228.877 |

Segue Tav. 9 — Valore dei consumi delle famiglie distinte secondo la regione di residenza

Spesa media mensile per famiglia — Lire

| GRUPPI E CATEGORIE DI CONSUMO | MARCHE | LAZIO | ABRUZZI | MOLISE | CAMPANIA | PUGLIA |
|--|------------------|------------------|------------------|----------------|------------------|------------------|
| PANE E CEREALI..... | 49.576 | 53.483 | 45.709 | 49.271 | 55.589 | 54.026 |
| CARNE..... | 173.480 | 156.126 | 129.905 | 132.099 | 141.614 | 117.013 |
| PESCE..... | 29.233 | 25.513 | 12.420 | 15.593 | 34.685 | 30.045 |
| OLII E GRASSI..... | 32.260 | 33.406 | 31.869 | 31.239 | 37.239 | 22.721 |
| LATTE, FORMAGGI E UOVA..... | 55.286 | 61.921 | 48.976 | 48.785 | 63.827 | 60.466 |
| PATATE, FRUTTA E ORTAGGI..... | 65.333 | 66.968 | 50.576 | 45.220 | 62.904 | 62.011 |
| ZUCCHERO, CAFFÈ, THE, CACAO E ALTRI GENERI ALIMENTARI..... | 25.205 | 24.850 | 21.157 | 29.179 | 26.456 | 20.857 |
| BEVANDE..... | 34.361 | 24.578 | 22.493 | 34.341 | 29.256 | 27.093 |
| CONSUMI ALIMENTARI E BEVANDE | 464.734 | 446.845 | 363.105 | 385.727 | 451.570 | 394.232 |
| TABACCO..... | 28.668 | 28.642 | 21.453 | 17.643 | 28.384 | 23.771 |
| VESTIARIO E CALZATURE..... | 162.715 | 116.407 | 131.103 | 99.275 | 91.493 | 115.337 |
| ABITAZIONE..... | 202.192 | 202.465 | 165.994 | 110.749 | 177.617 | 159.756 |
| COMBUSTIBILI ED ENERGIA ELETTRICA..... | 98.843 | 95.487 | 68.653 | 48.571 | 44.420 | 44.628 |
| MOBILI, ARTICOLI DI ARREDAMENTO, APPARECCHI, UTENSILERIA E SERVIZI PER LA CASA..... | 134.592 | 89.031 | 89.840 | 67.602 | 83.900 | 74.708 |
| SERVIZI SANITARI E SPESE PER LA SALUTE..... | 20.021 | 23.583 | 16.392 | 9.433 | 12.850 | 12.090 |
| TRASPORTI E COMUNICAZIONI..... | 203.075 | 201.733 | 221.629 | 104.230 | 123.129 | 182.094 |
| RICREAZIONE, SPETTACOLI, ISTRUZIONE E CULTURA | 93.902 | 92.423 | 68.800 | 50.041 | 55.254 | 42.959 |
| ALTRI BENI E SERVIZI..... | 215.923 | 181.528 | 125.618 | 89.008 | 142.432 | 112.266 |
| -di cui: PASTI E CONSUMAZIONI FUORI CASA... | 85.957 | 69.574 | 34.037 | 21.676 | 49.305 | 40.227 |
| CONSUMI NON ALIMENTARI | 1.159.931 | 1.031.299 | 909.482 | 596.552 | 759.479 | 767.609 |
| TOTALE CONSUMI | 1.624.665 | 1.478.144 | 1.272.587 | 982.279 | 1.211.049 | 1.161.841 |

Segue Tav. 9 — Valore dei consumi delle famiglie distinte secondo la regione di residenza

Spesa media mensile per famiglia — Lire

| GRUPPI E CATEGORIE DI CONSUMO | BASILICATA | CALABRIA | SICILIA | SARDEGNA | ITALIA |
|--|------------------|------------------|------------------|------------------|------------------|
| PANE E CEREALI..... | 46.591 | 57.491 | 62.339 | 63.542 | 52.494 |
| CARNE..... | 119.034 | 128.779 | 123.269 | 148.927 | 136.954 |
| PESCE..... | 10.299 | 18.726 | 25.508 | 18.544 | 17.160 |
| OLII E GRASSI..... | 48.729 | 32.368 | 28.323 | 31.008 | 29.853 |
| LATTE, FORMAGGI E UOVA..... | 49.299 | 59.329 | 54.141 | 64.215 | 59.513 |
| PATATE, FRUTTA E ORTAGGI..... | 45.296 | 63.775 | 56.178 | 61.821 | 60.589 |
| ZUCCHERO, CAFFÈ, THE, CACAO E ALTRI GENERI ALIMENTARI..... | 27.555 | 31.738 | 23.782 | 30.937 | 25.909 |
| BEVANDE..... | 30.203 | 30.635 | 19.457 | 31.157 | 29.678 |
| CONSUMI ALIMENTARI E BEVANDE | 377.006 | 422.841 | 392.997 | 450.151 | 412.150 |
| TABACCO..... | 21.071 | 24.763 | 26.183 | 22.495 | 24.209 |
| VESTIARIO E CALZATURE..... | 109.412 | 98.368 | 122.086 | 110.742 | 126.318 |
| ABITAZIONE..... | 117.144 | 121.436 | 170.745 | 174.767 | 189.809 |
| COMBUSTIBILI ED ENERGIA ELETTRICA..... | 72.641 | 65.475 | 37.834 | 82.798 | 76.488 |
| MOBILI, ARTICOLI DI ARREDAMENTO, APPARECCHI, UTENSILERIA E SERVIZI PER LA CASA..... | 155.183 | 90.555 | 82.462 | 90.957 | 102.507 |
| SERVIZI SANITARI E SPESE PER LA SALUTE..... | 13.081 | 18.136 | 12.572 | 17.951 | 23.860 |
| TRASPORTI E COMUNICAZIONI..... | 123.352 | 116.112 | 128.020 | 169.620 | 194.607 |
| RICREAZIONE, SPETTACOLI, ISTRUZIONE E CULTURA | 45.613 | 57.310 | 56.433 | 74.261 | 83.002 |
| ALTRI BENI E SERVIZI..... | 99.397 | 118.276 | 140.511 | 126.624 | 184.034 |
| -di cui: PASTI E CONSUMAZIONI FUORI CASA... | 33.476 | 30.324 | 42.911 | 41.157 | 68.478 |
| CONSUMI NON ALIMENTARI | 756.894 | 710.431 | 776.846 | 870.215 | 1.004.834 |
| TOTALE CONSUMI | 1.133.900 | 1.133.272 | 1.169.843 | 1.320.366 | 1.416.984 |

B - DISTRIBUZIONE PER CLASSI DI SPESA

Tav. 10 — Distribuzione percentuale della spesa per decile di famiglie ordinate secondo importi crescenti di spesa

| MODALITÀ | DECILI | | | | | |
|---|--------|------|------|-------|-------|-------|
| | 1° | 2° | 3° | 4° | 5° | 6° |
| PER RIPARTIZIONE E TIPO DI COMUNE | | | | | | |
| ITALIA..... | 2,20 | 3,79 | 5,12 | 6,34 | 7,60 | 8,95 |
| -COMUNI CAPOLUOGHI E CON OLTRE 50.000 ABITANTI. | 1,91 | 3,55 | 4,95 | 6,74 | 8,19 | 9,48 |
| -ALTRI COMUNI..... | 2,38 | 3,99 | 5,23 | 6,08 | 7,22 | 8,61 |
| NORD CENTRO..... | 1,67 | 3,06 | 4,27 | 5,34 | 6,80 | 8,46 |
| -COMUNI CAPOLUOGHI E CON OLTRE 50.000 ABITANTI. | 1,66 | 3,16 | 4,41 | 6,03 | 7,53 | 8,88 |
| -ALTRI COMUNI..... | 1,68 | 3,00 | 4,17 | 4,87 | 6,31 | 8,17 |
| ITALIA SETTENTRIONALE..... | 1,77 | 2,99 | 4,21 | 5,03 | 6,28 | 7,91 |
| -COMUNI CAPOLUOGHI E CON OLTRE 50.000 ABITANTI. | 1,89 | 3,56 | 4,31 | 5,74 | 7,00 | 8,20 |
| -ALTRI COMUNI..... | 1,71 | 2,65 | 4,14 | 4,62 | 5,86 | 7,74 |
| ITALIA NORD - OCCIDENTALE..... | 1,90 | 3,28 | 4,17 | 4,85 | 6,72 | 8,21 |
| -COMUNI CAPOLUOGHI E CON OLTRE 50.000 ABITANTI. | 2,07 | 4,06 | 4,34 | 6,10 | 7,88 | 8,91 |
| -ALTRI COMUNI..... | 1,81 | 2,85 | 4,08 | 4,15 | 6,07 | 7,82 |
| ITALIA NORD - ORIENTALE..... | 1,58 | 2,55 | 4,26 | 5,31 | 5,61 | 7,46 |
| -COMUNI CAPOLUOGHI E CON OLTRE 50.000 ABITANTI. | 1,63 | 2,85 | 4,28 | 5,23 | 5,74 | 7,19 |
| -ALTRI COMUNI..... | 1,55 | 2,36 | 4,24 | 5,35 | 5,53 | 7,63 |
| ITALIA CENTRALE..... | 1,39 | 3,26 | 4,43 | 6,15 | 8,18 | 9,91 |
| -COMUNI CAPOLUOGHI E CON OLTRE 50.000 ABITANTI. | 1,21 | 2,39 | 4,61 | 6,60 | 8,54 | 10,19 |
| -ALTRI COMUNI..... | 1,57 | 4,15 | 4,24 | 5,69 | 7,82 | 9,61 |
| MEZZOGIORNO..... | 3,58 | 5,71 | 7,37 | 8,96 | 9,69 | 10,24 |
| -COMUNI CAPOLUOGHI E CON OLTRE 50.000 ABITANTI. | 2,68 | 4,72 | 6,57 | 8,88 | 10,18 | 11,29 |
| -ALTRI COMUNI..... | 4,08 | 6,25 | 7,81 | 9,01 | 9,42 | 9,67 |
| PER CONDIZIONE SOCIO-ECONOMICA DEL CAPOFAMIGLIA | | | | | | |
| -INDIPENDENTI..... | 0,44 | 1,47 | 3,02 | 4,20 | 5,84 | 7,43 |
| IMPRENDITORI E LIBERI PROFESSIONISTI..... | 0,13 | 0,45 | 1,24 | 2,41 | 3,19 | 5,75 |
| LAVORATORI IN PROPRIO..... | 0,51 | 1,71 | 3,43 | 4,61 | 6,45 | 7,81 |
| -AGRICOLTURA..... | 1,02 | 3,15 | 5,06 | 6,75 | 8,18 | 8,79 |
| -INDUSTRIA..... | 0,38 | 1,45 | 3,33 | 4,55 | 6,55 | 7,92 |
| -ALTRE ATTIVITA'..... | 0,38 | 1,24 | 2,78 | 3,69 | 5,61 | 7,31 |
| -DIPENDENTI..... | 0,59 | 1,97 | 4,04 | 6,23 | 8,05 | 9,87 |
| DIPENDENTI E IMPIEGATI..... | 0,31 | 1,17 | 2,74 | 4,84 | 6,55 | 8,79 |
| -AGRICOLTURA E INDUSTRIA..... | 0,25 | 0,83 | 1,92 | 3,68 | 5,08 | 7,03 |
| -ALTRE ATTIVITA'..... | 0,33 | 1,28 | 3,02 | 5,24 | 7,05 | 9,39 |
| OPERAI E ASSIMILATI..... | 0,85 | 2,70 | 5,23 | 7,50 | 9,42 | 10,86 |
| -AGRICOLTURA..... | 2,36 | 6,09 | 8,18 | 12,66 | 12,57 | 11,00 |
| -INDUSTRIA..... | 0,66 | 2,39 | 5,17 | 7,13 | 8,95 | 11,44 |
| -ALTRE ATTIVITA'..... | 0,86 | 2,52 | 4,63 | 6,99 | 9,61 | 9,66 |
| COMPLESSO CONDIZIONI PROFESSIONALI..... | 0,54 | 1,81 | 3,70 | 5,56 | 7,32 | 9,07 |
| -AGRICOLTURA..... | 1,45 | 3,92 | 5,77 | 8,55 | 9,29 | 9,12 |
| -RARI EXTRA-AGRICOLI..... | 0,45 | 1,60 | 3,51 | 5,28 | 7,13 | 9,06 |
| PERSONE IN CONDIZIONE NON PROFESSIONALE..... | 7,02 | 9,58 | 9,26 | 8,61 | 8,39 | 8,61 |
| -AVENTI LA PENSIONE QUALE PRINCIPALE | | | | | | |
| MEZZO DI SOSTENTAMENTO..... | 7,27 | 9,81 | 9,44 | 8,67 | 8,33 | 8,70 |
| -AVENTI ALTRO MEZZO DI SOSTENTAMENTO..... | 4,61 | 7,33 | 7,51 | 8,00 | 9,05 | 7,82 |
| T O T A L E..... | 2,20 | 3,79 | 5,12 | 6,34 | 7,60 | 8,95 |
| PERCETTORI DI REDDITO DA LAVORO O DA ATTIVITA' IN PROPRIO | | | | | | |
| -A 1 PERCETTORE DI REDDITO..... | 0,70 | 2,68 | 5,34 | 7,43 | 9,29 | 11,02 |
| -B 2 PERCETTORI DI REDDITO..... | 0,22 | 0,90 | 2,09 | 3,71 | 5,22 | 7,16 |
| -C 3 E PIU' PERCETTORI DI REDDITO..... | 0,11 | 0,61 | 1,67 | 1,81 | 3,49 | 4,31 |

Segue Tav. 10 — Distribuzione percentuale della spesa per decile di famiglie ordinate secondo importi crescenti di spesa

| MODALITÀ | DECILI | | | | | TOTALE |
|--|--------|-------|-------|-------|-----------------------|--------|
| | 7° | 8° | 9° | 10° | | |
| | | | | 10° | di cui 5% più elevato | |
| PER RIPARTIZIONE E TIPO DI COMUNE | | | | | | |
| ITALIA..... | 10,53 | 12,58 | 15,75 | 27,14 | 16,73 | 100,00 |
| -COMUNI CAPOLUOGHI E CON OLTRE 50.000 ABITANTI..... | 11,03 | 13,26 | 15,90 | 24,99 | 14,62 | 100,00 |
| -ALTRI COMUNI..... | 10,21 | 12,14 | 15,66 | 28,52 | 18,09 | 100,00 |
| NORD CENTRO..... | 10,35 | 12,66 | 17,17 | 30,23 | 18,65 | 100,00 |
| -COMUNI CAPOLUOGHI E CON OLTRE 50.000 ABITANTI..... | 10,81 | 12,81 | 16,86 | 27,84 | 16,32 | 100,00 |
| -ALTRI COMUNI..... | 10,04 | 12,55 | 17,38 | 31,86 | 20,24 | 100,00 |
| ITALIA SETTENTRIONALE..... | 10,09 | 12,46 | 17,03 | 32,23 | 20,71 | 100,00 |
| -COMUNI CAPOLUOGHI E CON OLTRE 50.000 ABITANTI..... | 10,45 | 12,77 | 16,21 | 29,88 | 18,54 | 100,00 |
| -ALTRI COMUNI..... | 9,88 | 12,28 | 17,51 | 33,59 | 21,97 | 100,00 |
| ITALIA NORD - OCCIDENTALE..... | 10,26 | 12,59 | 17,05 | 30,96 | 19,65 | 100,00 |
| -COMUNI CAPOLUOGHI E CON OLTRE 50.000 ABITANTI..... | 10,96 | 13,12 | 16,17 | 26,41 | 15,50 | 100,00 |
| -ALTRI COMUNI..... | 9,86 | 12,29 | 17,55 | 33,53 | 21,99 | 100,00 |
| ITALIA NORD - ORIENTALE..... | 9,85 | 12,28 | 17,01 | 34,11 | 22,28 | 100,00 |
| -COMUNI CAPOLUOGHI E CON OLTRE 50.000 ABITANTI..... | 9,73 | 12,28 | 16,27 | 34,80 | 22,87 | 100,00 |
| -ALTRI COMUNI..... | 9,92 | 12,27 | 17,45 | 33,69 | 21,93 | 100,00 |
| ITALIA CENTRALE..... | 11,04 | 13,16 | 17,53 | 24,95 | 13,21 | 100,00 |
| -COMUNI CAPOLUOGHI E CON OLTRE 50.000 ABITANTI..... | 11,51 | 12,89 | 18,12 | 23,93 | 12,06 | 100,00 |
| -ALTRI COMUNI..... | 10,56 | 13,44 | 16,92 | 25,99 | 14,40 | 100,00 |
| MEZZOGIORNO..... | 11,00 | 12,37 | 12,04 | 19,03 | 11,69 | 100,00 |
| -COMUNI CAPOLUOGHI E CON OLTRE 50.000 ABITANTI..... | 11,66 | 14,60 | 13,01 | 16,42 | 9,52 | 100,00 |
| -ALTRI COMUNI..... | 10,64 | 11,15 | 11,51 | 20,47 | 12,88 | 100,00 |
| PER CONDIZIONE SOCIO-ECONOMICA DEL CAPOFAMIGLIA | | | | | | |
| -INDIPENDENTI..... | 9,83 | 11,65 | 16,82 | 39,31 | 26,11 | 100,00 |
| -IMPRENDITORI E LIBERI PROFESSIONISTI..... | 6,92 | 9,06 | 17,74 | 53,12 | 37,70 | 100,00 |
| -LAVORATORI IN PROPRIO..... | 10,50 | 12,24 | 16,60 | 36,13 | 23,44 | 100,00 |
| -AGRICOLTURA..... | 8,05 | 12,20 | 17,13 | 29,68 | 23,15 | 100,00 |
| -INDUSTRIA..... | 11,17 | 13,16 | 17,28 | 34,22 | 18,36 | 100,00 |
| -ALTRE ATTIVITA'..... | 11,14 | 11,65 | 15,92 | 40,28 | 26,98 | 100,00 |
| -DIPENDENTI..... | 11,23 | 14,52 | 17,33 | 26,18 | 15,35 | 100,00 |
| -DIRIGENTI E IMPIEGATI..... | 10,57 | 14,67 | 20,44 | 29,93 | 17,33 | 100,00 |
| -AGRICOLTURA E INDUSTRIA..... | 10,21 | 14,19 | 21,15 | 35,66 | 20,75 | 100,00 |
| -ALTRE ATTIVITA'..... | 10,69 | 14,83 | 20,20 | 27,98 | 16,17 | 100,00 |
| -OPERAI E ASSIMILATI..... | 11,84 | 14,39 | 14,48 | 22,74 | 13,53 | 100,00 |
| -AGRICOLTURA..... | 11,48 | 10,66 | 11,38 | 13,62 | 7,10 | 100,00 |
| -INDUSTRIA..... | 11,72 | 14,59 | 14,85 | 23,10 | 13,66 | 100,00 |
| -ALTRE ATTIVITA'..... | 12,18 | 14,88 | 14,46 | 24,20 | 14,82 | 100,00 |
| COMPLESSO CONDIZIONI PROFESSIONALI..... | 10,77 | 13,58 | 17,16 | 30,48 | 18,88 | 100,00 |
| -AGRICOLTURA..... | 9,16 | 11,73 | 16,21 | 24,81 | 17,64 | 100,00 |
| -RAMI EXTRA-AGRICOLI..... | 10,93 | 13,76 | 17,25 | 31,03 | 18,99 | 100,00 |
| PERSONE IN CONDIZIONE NON PROFESSIONALE..... | 9,83 | 9,66 | 11,65 | 17,40 | 10,48 | 100,00 |
| -AVENTI LA PENSIONE QUALE PRINCIPALE MEZZO DI SOSTENTAMENTO..... | 9,71 | 9,68 | 11,62 | 16,78 | 9,89 | 100,00 |
| -AVENTI ALTRO MEZZO DI SOSTENTAMENTO..... | 10,97 | 9,50 | 11,89 | 23,31 | 16,16 | 100,00 |
| T O T A L E..... | 10,53 | 12,58 | 15,75 | 27,14 | 16,73 | 100,00 |
| PERCETTORI DI REDDITO DA LAVORO O DA ATTIVITA' IN PROPRIO | | | | | | |
| -A 1 PERCETTORE DI REDDITO..... | 11,93 | 13,62 | 15,10 | 22,82 | 13,42 | 100,00 |
| -B 2 PERCETTORI DI REDDITO..... | 10,67 | 14,33 | 19,30 | 37,00 | 22,62 | 100,00 |
| -C 3 E PIU' PERCETTORI DI REDDITO..... | 8,17 | 11,34 | 19,91 | 49,12 | 34,70 | 100,00 |

Tav. 11 — Distribuzione delle famiglie e della spesa secondo le classi di spesa mensile familiare

| GRUPPI E CATEGORIE DI CONSUMO | CLASSI DI SPESA MENSILE PER FAMIGLIA - Lire | | | | | | | |
|--|---|-------------------------|-------------------------|-------------------------|-------------------------|-------------------------|-------------------------|-------------------------|
| | fino a 250.000 | da 250.001 a 350.000 | da 350.001 a 450.000 | da 450.001 a 550.000 | da 550.001 a 650.000 | da 650.001 a 750.000 | da 750.001 a 850.000 | da 850.001 a 950.000 |
| PERCENTUALI SALVO DIVERSA INDICAZIONE | | | | | | | | |
| FAMIGLIE..... | 2,5 | 3,8 | 4,4 | 5,1 | 5,2 | 5,5 | 5,8 | 5,9 |
| SPESA COMPLESSIVA..... | 5,7 | 13,7 | 20,9 | 30,4 | 36,8 | 45,7 | 54,7 | 63,5 |
| NUMERO MEDIO DI COMPONENTI PER FAMIGLIA... | 1,20 | 1,39 | 1,66 | 1,94 | 2,21 | 2,44 | 2,74 | 2,86 |
| SPESA MEDIA MENSILE PER FAMIGLIA - LIRE | | | | | | | | |
| PANE E CEREALI..... | 16.683 | 22.709 | 27.127 | 32.751 | 35.600 | 40.441 | 43.720 | 46.774 |
| -PANE..... | 9.471 | 12.212 | 14.752 | 18.040 | 19.657 | 22.370 | 24.551 | 25.718 |
| -PASTA..... | 4.126 | 5.931 | 7.174 | 8.201 | 9.175 | 9.850 | 10.540 | 11.855 |
| CARNE..... | 28.691 | 44.426 | 58.440 | 68.615 | 78.671 | 92.065 | 102.451 | 110.901 |
| -CARNE BOVINA..... | 15.906 | 23.219 | 28.986 | 33.368 | 39.803 | 45.862 | 50.535 | 55.647 |
| -POLLAME..... | 5.644 | 8.336 | 11.084 | 12.503 | 14.482 | 15.683 | 17.024 | 18.220 |
| -ALTRE CARNI (ESCLUSI I SALUMI)..... | 2.245 | 5.070 | 7.576 | 9.831 | 10.491 | 13.748 | 16.075 | 16.738 |
| PESCE..... | 3.062 | 4.744 | 6.809 | 8.722 | 10.164 | 11.587 | 13.073 | 13.321 |
| OLII E GRASSI..... | 7.122 | 10.959 | 14.235 | 16.783 | 18.601 | 20.673 | 23.537 | 25.549 |
| -OLIO DI OLIVA E DI SEMI..... | 5.258 | 8.304 | 11.096 | 12.886 | 14.418 | 15.900 | 18.548 | 19.951 |
| LATTE, FORMAGGI E UOVA..... | 17.700 | 24.762 | 28.975 | 34.696 | 38.413 | 41.965 | 46.410 | 50.370 |
| -LATTE..... | 7.018 | 9.077 | 10.074 | 11.781 | 12.821 | 13.974 | 15.906 | 17.176 |
| -FORMAGGI..... | 8.242 | 12.079 | 14.537 | 17.683 | 20.484 | 21.805 | 23.406 | 25.559 |
| -UOVA..... | 2.440 | 3.606 | 4.364 | 5.232 | 5.408 | 6.186 | 7.098 | 7.635 |
| PATATE, FRUTTA E ORTAGGI..... | 13.414 | 21.200 | 26.114 | 33.089 | 36.897 | 40.121 | 45.736 | 49.479 |
| -FRUTTA FRESCA E SECCA..... | 7.111 | 10.591 | 12.757 | 16.329 | 18.116 | 19.480 | 22.873 | 23.951 |
| ZUCCHERO, CAFFE', THE, CACAO E ALTRI GENERI ALIMENTARI..... | 6.340 | 10.357 | 13.148 | 14.707 | 16.284 | 19.077 | 19.479 | 21.833 |
| -ZUCCHERO..... | 2.236 | 3.129 | 3.792 | 4.087 | 4.287 | 4.891 | 5.066 | 5.464 |
| -CAFFE', THE E SURROGATI..... | 3.268 | 5.622 | 7.282 | 8.220 | 9.314 | 10.650 | 10.647 | 11.998 |
| BEVANDE..... | 3.071 | 6.621 | 9.899 | 12.670 | 15.874 | 17.640 | 19.815 | 21.931 |
| -ACQUA MINERALE..... | 393 | 876 | 1.074 | 1.222 | 1.658 | 1.726 | 2.213 | 1.879 |
| -VINO..... | 2.329 | 5.203 | 7.891 | 10.152 | 11.937 | 13.582 | 14.685 | 16.669 |
| CONSUMI ALIMENTARI E BEVANDE | 96.083 | 145.778 | 184.747 | 222.033 | 250.504 | 283.569 | 314.221 | 340.158 |
| TABACCO..... | 1.395 | 3.671 | 5.365 | 8.137 | 11.378 | 14.779 | 17.627 | 20.151 |
| VESTITARIO E CALZATURE..... | 5.387 | 13.124 | 18.231 | 28.523 | 36.373 | 43.888 | 54.892 | 66.949 |
| -ARTICOLI CONFEZIONATI..... | 910 | 2.953 | 4.361 | 7.931 | 12.312 | 14.263 | 19.693 | 26.281 |
| -CALZATURE..... | 1.059 | 2.683 | 3.840 | 6.086 | 7.274 | 9.228 | 11.542 | 13.487 |
| ABITAZIONE..... | 59.311 | 78.635 | 96.492 | 110.110 | 126.569 | 133.718 | 144.650 | 150.494 |
| -AFFITTO E SUBAFFITTO..... | 17.052 | 24.577 | 27.690 | 32.587 | 34.071 | 38.433 | 41.122 | 43.524 |
| -VALORE LOCATIVO..... | 37.662 | 46.839 | 59.275 | 65.775 | 78.920 | 78.843 | 82.416 | 85.400 |
| -SPESE PER MANUTENZIONE E RIPARAZIONI..... | 72 | 324 | 535 | 501 | 1.262 | 1.989 | 1.990 | 2.460 |
| COMBUSTIBILI ED ENERGIA ELETTRICA..... | 10.583 | 17.973 | 23.476 | 29.046 | 33.469 | 39.824 | 45.673 | 49.678 |
| -ENERGIA ELETTRICA..... | 5.835 | 8.344 | 9.412 | 11.703 | 14.531 | 15.291 | 17.092 | 18.552 |
| -GAS..... | 3.807 | 5.974 | 7.401 | 8.585 | 11.543 | 14.232 | 14.482 | 14.823 |
| -KEROSENE ED ALTRI COMBUSTIBILI..... | 225 | 1.393 | 1.030 | 1.677 | 1.311 | 1.574 | 2.085 | 3.369 |
| -SPESE PER RISCALDAMENTO CENTRALE..... | 382 | 929 | 2.376 | 3.487 | 3.093 | 4.264 | 6.448 | 6.508 |

segue Tav. 11 — Distribuzione delle famiglie e della spesa secondo le classi di spesa mensile familiare

| GRUPPI E CATEGORIE DI CONSUMO | CLASSI DI SPESA MENSILE PER FAMIGLIA - Lire | | | | | | | |
|--|---|-------------------------|-------------------------|-------------------------|-------------------------|-------------------------|-------------------------|-------------------------|
| | fino a 250.000 | da 250.001 a 350.000 | da 350.001 a 450.000 | da 450.001 a 550.000 | da 550.001 a 650.000 | da 650.001 a 750.000 | da 750.001 a 850.000 | da 850.001 a 950.000 |
| SEGUE SPESA MEDIA MENSILE PER FAMIGLIA - LIRE | | | | | | | | |
| MOBILI, ARTICOLI DI ARREDAMENTO, APPARECCHI, UTENSILERIA E SERVIZI PER LA CASA..... | 7.084 | 13.235 | 19.203 | 24.698 | 31.117 | 38.263 | 41.600 | 48.089 |
| -MOBILI IN LEGNO..... | - | 8 | 53 | 89 | 189 | 148 | 99 | 353 |
| -LENZUOLA, COPERTE E ALTRA BIANCHERIA PER LA CASA | 148 | 260 | 564 | 944 | 1.137 | 2.194 | 1.646 | 1.705 |
| -PENTOLE, POSATE E ALTRE STOVIGLIE PER LA CASA.... | 241 | 284 | 433 | 783 | 979 | 1.652 | 1.718 | 1.652 |
| -CUCINE, STUPE, SCALDABAGNI..... | - | 47 | 49 | 79 | 134 | 68 | 72 | 518 |
| -FRIGORIFERI..... | - | - | - | - | - | 204 | 181 | - |
| -LAVATRICI..... | - | - | - | 145 | - | - | 97 | 403 |
| -LAVASTOVIGLIE..... | - | - | - | - | - | - | - | - |
| -DETERSIVI E DETERGENTI..... | 3.787 | 6.391 | 9.181 | 11.368 | 13.348 | 15.524 | 16.899 | 19.922 |
| -SERVIZI DOMESTICI..... | - | 135 | 146 | 220 | 447 | 187 | 305 | 508 |
| -LAVANDERIA E TINTORIA..... | 1.142 | 2.197 | 3.592 | 4.590 | 6.720 | 7.486 | 7.977 | 9.489 |
| SERVIZI SANITARI E SPESE PER LA SALUTE..... | 3.190 | 5.301 | 6.332 | 7.251 | 8.492 | 9.899 | 8.840 | 10.493 |
| -ONORARI MEDICI E SIMILI..... | 605 | 1.418 | 1.819 | 1.686 | 1.865 | 2.752 | 2.359 | 2.662 |
| -MEDICINALI..... | 1.879 | 2.885 | 3.041 | 3.367 | 3.850 | 3.959 | 4.107 | 4.345 |
| TRASPORTI E COMUNICAZIONI..... | 2.055 | 5.152 | 13.186 | 24.030 | 34.947 | 51.951 | 69.073 | 89.352 |
| -SCOOTERS E MOTOCICLETTE..... | - | - | - | - | - | - | - | - |
| -BICICLETTE..... | - | 24 | - | 19 | 138 | 38 | 21 | 134 |
| -ASSICURAZIONE VEICOLI..... | - | - | 222 | 877 | 1.494 | 2.336 | 2.023 | 4.315 |
| -BENZINA PER VEICOLI..... | 473 | 2.037 | 7.587 | 15.305 | 23.117 | 36.433 | 50.402 | 63.360 |
| -TRAM, AUTOBUS, TAXI..... | 399 | 802 | 1.728 | 2.285 | 2.498 | 3.290 | 3.176 | 4.483 |
| -TELEFONO..... | 882 | 1.561 | 2.400 | 3.525 | 4.573 | 4.789 | 6.248 | 7.615 |
| RICREAZIONE, SPETTACOLI, ISTRUZIONE E CULTURA..... | 2.600 | 5.498 | 9.972 | 14.286 | 18.956 | 23.662 | 30.232 | 37.226 |
| -GIORNALI E RIVISTE..... | 800 | 1.672 | 2.914 | 3.738 | 5.256 | 6.453 | 7.439 | 8.190 |
| -LIBRI..... | 15 | 67 | 106 | 240 | 625 | 954 | 1.484 | 1.803 |
| -TASSE SCOLASTICHE E ALTRE SPESE PER L'ISTRUZIONE | - | 10 | 20 | 248 | 104 | 254 | 600 | 377 |
| -APPARECCHI RADIO, TV, GIRADISCHI, REGISTRATORI, DISCHI, FONOCASSETTE..... | 206 | 50 | 182 | 326 | 1.025 | 837 | 1.498 | 1.976 |
| -MACCHINE FOTOCINEMATOGRAFICHE, PELLICOLE..... | 17 | - | 14 | 142 | 292 | 749 | 1.291 | 1.676 |
| -ARTICOLI SPORTIVI E DA CAMPEGGIO..... | - | - | - | 15 | 9 | 39 | 224 | 365 |
| -PIANTE E FIORI..... | 704 | 1.853 | 1.883 | 3.010 | 3.902 | 3.664 | 4.227 | 5.531 |
| -GIOCATTOLI..... | 13 | 113 | 672 | 658 | 1.517 | 1.922 | 2.783 | 3.066 |
| -SERVIZI RICREATIVI..... | 62 | 120 | 442 | 633 | 1.202 | 2.395 | 3.391 | 6.142 |
| -ABBONAMENTI RADIO-TV..... | 465 | 642 | 843 | 1.678 | 1.623 | 1.345 | 2.062 | 2.394 |
| ALTRI BENI E SERVIZI..... | 5.422 | 14.401 | 24.544 | 34.001 | 48.416 | 62.387 | 73.125 | 88.396 |
| -DENARO DATO AI FIGLI..... | 185 | 1.751 | 2.316 | 3.589 | 5.669 | 6.398 | 9.788 | 12.296 |
| -SAPONETTE E ARTICOLI IGIENICI..... | 1.546 | 2.597 | 3.670 | 4.867 | 6.588 | 8.619 | 8.700 | 11.630 |
| -BARBIERE E PARRUCCHIERE..... | 1.091 | 3.389 | 5.626 | 8.699 | 11.328 | 13.599 | 15.833 | 20.324 |
| -BORSE E ARTICOLI IN PELLE..... | 31 | 13 | 49 | 185 | 385 | 672 | 537 | 629 |
| -ARGENTERIA, GIOIELLI, BIGIOTTERIA, OROLOGI E SIMILI | - | 60 | 76 | 100 | 262 | 726 | 293 | 1.084 |
| -ARTICOLI DI CANCELLERIA..... | 31 | 48 | 252 | 315 | 682 | 1.055 | 1.889 | 1.920 |
| -ALBERGHI, PENSIONI, GITE E VIAGGI..... | 1.991 | 5.627 | 10.874 | 13.947 | 19.238 | 27.443 | 30.847 | 34.383 |
| di cui: PASTI E CONSUMAZIONI FUORI CASA..... | 1.991 | 5.539 | 10.807 | 13.899 | 18.202 | 26.407 | 28.926 | 32.424 |
| CONSUMI NON ALIMENTARI | 97.027 | 156.990 | 216.801 | 280.082 | 349.717 | 418.371 | 485.712 | 560.828 |
| TOTALE CONSUMI | 193.110 | 302.768 | 401.548 | 502.115 | 600.221 | 701.940 | 799.933 | 900.986 |

Segue Tav. 11 — Distribuzione delle famiglie e della spesa secondo le classi di spesa mensile familiare

| GRUPPI E CATEGORIE DI CONSUMO | CLASSI DI SPESA MENSILE PER FAMIGLIA - Lire | | | | | | | Totale |
|--|---|--------------------------------|--------------------------------|--------------------------------|--------------------------------|--------------------------------|--------------------|---------|
| | da 950.001 a 1.000.000 | da 1.000.001 a 1.150.000 | da 1.150.001 a 1.250.000 | da 1.250.001 a 1.350.000 | da 1.350.001 a 1.450.000 | da 1.450.001 a 1.550.000 | oltre 1.550.000 | |
| PERCENTUALI SALVO DIVERSA INDICAZIONE | | | | | | | | |
| FAMIGLIE..... | 2,7 | 8,2 | 5,3 | 4,6 | 4,6 | 4,0 | 32,5 | 100,0 |
| SPESA COMPLESSIVA..... | 31,6 | 105,1 | 75,1 | 71,6 | 76,6 | 71,3 | 981,6 | 100,0 |
| NUMERO MEDIO DI COMPONENTI PER FAMIGLIA... | 3,12 | 3,17 | 3,19 | 3,44 | 3,38 | 3,52 | 3,76 | 3,02 |
| SPESA MEDIA MENSILE PER FAMIGLIA - LIRE | | | | | | | | |
| PANE E CEREALI..... | 49.828 | 52.010 | 53.906 | 57.395 | 59.381 | 62.039 | 69.819 | 52.494 |
| -PANE..... | 27.952 | 28.642 | 29.819 | 31.902 | 31.728 | 34.130 | 37.308 | 28.547 |
| -PASTA..... | 12.625 | 13.127 | 13.214 | 14.041 | 14.688 | 15.256 | 16.771 | 12.885 |
| CARNE..... | 119.822 | 126.781 | 137.074 | 148.538 | 148.314 | 165.268 | 202.332 | 136.954 |
| -CARNE BOVINA..... | 58.146 | 63.536 | 67.231 | 75.008 | 73.147 | 82.682 | 98.993 | 67.662 |
| -POLLANE..... | 20.167 | 21.141 | 22.993 | 23.917 | 23.851 | 27.136 | 31.708 | 22.331 |
| -ALTRE CARNI (ESCLUSI I SALUMI)..... | 19.704 | 18.726 | 21.152 | 22.816 | 23.511 | 25.627 | 34.793 | 21.945 |
| PESCE..... | 17.875 | 17.226 | 17.429 | 20.892 | 20.397 | 21.855 | 24.199 | 17.160 |
| OLII E GRASSI..... | 25.810 | 27.426 | 29.573 | 31.250 | 32.882 | 36.495 | 42.756 | 29.853 |
| -OLIO DI OLIVA E DI SEMI..... | 20.384 | 21.290 | 22.771 | 24.594 | 25.633 | 28.169 | 32.486 | 22.953 |
| LATTE, FORMAGGI E UOVA..... | 53.411 | 56.628 | 60.247 | 62.953 | 65.408 | 70.233 | 83.572 | 59.513 |
| -LATTE..... | 17.743 | 18.889 | 20.055 | 20.630 | 20.833 | 22.584 | 25.118 | 18.989 |
| -FORMAGGI..... | 27.751 | 29.661 | 31.654 | 33.103 | 35.468 | 38.312 | 47.890 | 32.410 |
| -UOVA..... | 7.917 | 8.078 | 8.538 | 9.220 | 9.107 | 9.337 | 10.564 | 8.114 |
| PATATE, FRUTTA E ORTAGGI..... | 52.577 | 56.959 | 61.344 | 65.737 | 67.856 | 71.126 | 88.060 | 60.589 |
| -FRUTTA FRESCA E SECCA..... | 25.511 | 27.719 | 30.114 | 32.255 | 32.873 | 35.657 | 44.643 | 30.197 |
| ZUCCHERO, CAFFE', THE, CACAO E ALTRI GENERI ALIMENTARI..... | 22.227 | 24.152 | 26.190 | 28.221 | 28.139 | 29.995 | 36.831 | 25.909 |
| -ZUCCHERO..... | 5.591 | 5.604 | 5.863 | 6.287 | 6.164 | 6.821 | 7.976 | 6.013 |
| -CAFFE', THE E SURROGATI..... | 12.004 | 13.209 | 14.447 | 14.676 | 14.882 | 16.033 | 19.150 | 13.819 |
| BEVANDE..... | 23.702 | 24.684 | 27.805 | 32.312 | 33.098 | 34.881 | 47.705 | 29.678 |
| -ACQUA MINERALE..... | 2.362 | 2.469 | 2.579 | 3.055 | 3.139 | 3.807 | 4.801 | 2.972 |
| -VINO..... | 17.418 | 17.797 | 19.790 | 23.054 | 22.704 | 23.882 | 32.852 | 21.027 |
| CONSUMI ALIMENTARI E BEVANDE | 365.252 | 385.866 | 413.568 | 447.298 | 455.475 | 491.892 | 595.274 | 412.150 |
| TABACCO..... | 22.559 | 23.880 | 25.595 | 28.852 | 28.347 | 32.011 | 36.746 | 24.209 |
| VESTITARIO E CALZATURE..... | 71.671 | 84.376 | 99.243 | 107.747 | 129.024 | 136.823 | 251.058 | 126.318 |
| -ARTICOLI CONFEZIONATI..... | 25.385 | 33.555 | 41.870 | 45.194 | 56.900 | 56.933 | 113.299 | 54.264 |
| -CALZATURE..... | 15.686 | 16.269 | 19.495 | 19.672 | 22.182 | 25.812 | 39.552 | 21.549 |
| ABITAZIONE..... | 156.183 | 165.203 | 179.274 | 188.157 | 186.834 | 197.124 | 283.122 | 189.809 |
| -AFFITTO E SUBAFFITTO..... | 44.040 | 49.359 | 52.130 | 48.855 | 44.018 | 52.435 | 43.538 | 41.572 |
| -VALORE LOCATIVO..... | 91.066 | 89.884 | 94.777 | 105.191 | 107.955 | 107.035 | 151.573 | 105.062 |
| -SPESE PER MANUTENZIONE E RIPARAZIONI..... | 1.773 | 2.764 | 4.634 | 4.859 | 5.144 | 6.110 | 35.638 | 13.291 |
| COMBUSTIBILI ED ENERGIA ELETTRICA..... | 53.929 | 55.730 | 66.495 | 62.667 | 74.707 | 81.961 | 136.692 | 76.488 |
| -ENERGIA ELETTRICA..... | 19.950 | 20.582 | 23.177 | 23.878 | 24.513 | 26.601 | 32.925 | 22.587 |
| -GAS..... | 16.821 | 16.576 | 24.092 | 19.289 | 22.068 | 23.245 | 35.279 | 21.554 |
| -KEROSENE ED ALTRI COMBUSTIBILI..... | 4.557 | 4.562 | 3.442 | 3.039 | 6.418 | 8.524 | 20.102 | 8.646 |
| -SPESE PER RISCALDAMENTO CENTRALE..... | 7.015 | 9.776 | 12.604 | 12.238 | 14.968 | 16.628 | 38.549 | 17.570 |

Segue Tav. 11 — Distribuzione delle famiglie e della spesa secondo le classi di spesa mensile familiare

| GRUPPI E CATEGORIE DI CONSUMO | CLASSI DI SPESA MENSILE PER FAMIGLIA - Lire | | | | | | | Totale |
|--|---|-----------------------------|-----------------------------|-----------------------------|-----------------------------|-----------------------------|-----------------|-----------|
| | da 950.001 a 1.000.000 | da 1.000.001 a 1.150.000 | da 1.150.001 a 1.250.000 | da 1.250.001 a 1.350.000 | da 1.350.001 a 1.450.000 | da 1.450.001 a 1.550.000 | oltre 1.550.000 | |
| SEGUE SPESA MEDIA MENSILE PER FAMIGLIA - LIRE | | | | | | | | |
| MOBILI, ARTICOLI DI ARREDAMENTO, APPARECCHI, UTENSILERIA E SERVIZI PER LA CASA..... | 53.683 | 61.458 | 69.196 | 78.238 | 84.758 | 92.058 | 213.820 | 102.507 |
| -MOBILI IN LEGNO..... | 356 | 2.058 | 2.011 | 2.216 | 2.937 | 5.256 | 60.230 | 20.334 |
| -LENZUOLA, COPERTE E ALTRA BIANCHERIA PER LA CASA..... | 1.817 | 2.117 | 2.965 | 3.077 | 4.816 | 4.372 | 7.817 | 3.918 |
| -PENTOLE, POSATE E ALTRE STOVIGLIE PER LA CASA..... | 1.784 | 2.147 | 3.470 | 3.281 | 3.730 | 4.416 | 8.563 | 4.101 |
| -CUCINE, STUFE, SCALDABAGNI..... | 473 | 1.194 | 604 | 1.128 | 1.592 | 526 | 2.976 | 1.309 |
| -FRIGORIFERI..... | - | 457 | 413 | 445 | 859 | 280 | 3.552 | 1.305 |
| -LAVATRICI..... | 1.878 | 1.223 | 563 | 1.122 | 137 | 2.035 | 5.010 | 1.984 |
| -LAVASTOVIGLIE..... | - | 47 | 521 | - | - | 279 | 819 | 308 |
| -DETERSIVI E DETERGENTI..... | 20.696 | 23.026 | 23.470 | 27.314 | 27.149 | 28.754 | 35.241 | 23.813 |
| -SERVIZI DOMESTICI..... | 445 | 647 | 711 | 1.661 | 1.784 | 2.101 | 10.170 | 3.751 |
| -LAVANDERIA E TINTORIA..... | 9.241 | 10.906 | 12.728 | 14.360 | 15.187 | 16.025 | 23.166 | 13.627 |
| SERVIZI SANITARI E SPESE PER LA SALUTE..... | 11.293 | 13.971 | 15.177 | 14.263 | 17.316 | 20.512 | 50.174 | 23.860 |
| -ONORARI MEDICI E SIMILI..... | 2.701 | 4.731 | 4.365 | 4.742 | 6.183 | 6.725 | 20.468 | 8.885 |
| -MEDICINALI..... | 4.623 | 4.534 | 4.886 | 5.241 | 5.814 | 6.473 | 8.218 | 5.564 |
| TRASPORTI E COMUNICAZIONI..... | 100.281 | 116.684 | 135.487 | 152.972 | 164.002 | 175.750 | 423.592 | 194.607 |
| -SCOOTERS E MOTOCICLETTE..... | - | 14 | 277 | - | 50 | 281 | 4.214 | 1.397 |
| -BICICLETTE..... | 17 | 439 | 1.184 | 372 | 205 | 511 | 1.641 | 699 |
| -ASSICURAZIONE VEICOLI..... | 8.796 | 8.640 | 11.159 | 13.169 | 16.355 | 14.058 | 36.394 | 15.909 |
| -BENZINA PER VEICOLI..... | 66.962 | 77.622 | 88.315 | 103.174 | 101.883 | 109.054 | 164.759 | 91.227 |
| -TRAM, AUTOBUS, TAXI..... | 4.786 | 5.108 | 5.919 | 7.059 | 7.546 | 8.170 | 12.662 | 6.964 |
| -TELEFONO..... | 8.967 | 9.444 | 11.131 | 9.867 | 12.191 | 16.016 | 24.013 | 12.737 |
| RICREAZIONE, SPETTACOLI, ISTRUZIONE E CULTURA..... | 39.349 | 50.319 | 61.816 | 68.057 | 83.532 | 85.610 | 173.905 | 83.002 |
| -GIORNALI E RIVISTE..... | 9.280 | 10.294 | 11.419 | 12.221 | 13.783 | 14.597 | 20.160 | 11.970 |
| -LIBRI..... | 2.394 | 3.769 | 4.416 | 5.967 | 7.569 | 7.066 | 16.169 | 7.056 |
| -TASSE SCOLASTICHE E ALTRE SPESE PER L'ISTRUZIONE..... | 472 | 1.365 | 2.291 | 1.702 | 3.047 | 2.822 | 10.800 | 4.174 |
| -APPARECCHI RADIO, TV, GIRADISCHI, REGISTRATORI, DISCHI, FONOCASSETTE..... | 2.028 | 3.479 | 5.195 | 6.262 | 7.069 | 6.629 | 18.832 | 7.942 |
| -MACCHINE FOTOCINEMATOGRAFICHE, PELLICOLE..... | 1.484 | 2.726 | 2.856 | 3.654 | 4.167 | 5.320 | 11.963 | 5.110 |
| -ARTICOLI SPORTIVI E DA CAMPEGGIO..... | 558 | 324 | 508 | 225 | 610 | 816 | 2.456 | 975 |
| -PIANTE E FIORI..... | 5.002 | 5.938 | 6.659 | 7.996 | 8.438 | 9.711 | 16.677 | 8.831 |
| -GIOCATTOLI..... | 3.734 | 4.258 | 5.809 | 6.427 | 7.394 | 8.988 | 13.644 | 6.778 |
| -SERVIZI RICREATIVI..... | 6.662 | 7.812 | 9.908 | 10.727 | 13.092 | 15.242 | 30.364 | 13.722 |
| -ABBONAMENTI RADIO-TV..... | 2.673 | 2.737 | 3.231 | 3.122 | 3.746 | 4.150 | 5.283 | 3.243 |
| ALTRI BENI E SERVIZI..... | 100.287 | 116.030 | 134.387 | 150.866 | 176.201 | 184.735 | 379.932 | 184.034 |
| -DENARO DATO AI FIGLI..... | 16.838 | 16.901 | 22.058 | 26.006 | 29.023 | 35.033 | 76.305 | 34.013 |
| -SAPONETTE E ARTICOLI IGIENICI..... | 11.419 | 12.890 | 15.416 | 16.628 | 18.493 | 20.866 | 28.236 | 16.354 |
| -BARBIERE E PARRUCCHIERE..... | 19.371 | 22.696 | 24.674 | 28.316 | 31.025 | 30.796 | 46.794 | 27.149 |
| -BORSE E ARTICOLI IN PELLE..... | 469 | 768 | 1.648 | 1.515 | 1.901 | 1.720 | 4.969 | 2.140 |
| -ARGENTERIA, GIOIELLI, BGIOTTERIA, OROLOGI E SIMILI..... | 447 | 979 | 2.028 | 2.244 | 4.768 | 1.872 | 8.367 | 3.459 |
| -ARTICOLI DI CANCELLERIA..... | 3.430 | 3.241 | 4.060 | 4.882 | 5.090 | 6.365 | 11.171 | 5.261 |
| -ALBERGHI, PENSIONI, GITE E VIAGGI..... | 40.159 | 51.043 | 55.596 | 60.743 | 72.886 | 73.706 | 167.841 | 79.583 |
| -di cui: PASTI E CONSUMAZIONI FUORI CASA..... | 38.808 | 47.893 | 52.570 | 57.097 | 67.926 | 67.118 | 138.132 | 68.478 |
| CONSUMI NON ALIMENTARI..... | 609.235 | 687.651 | 786.670 | 851.819 | 944.721 | 1.006.584 | 1.949.041 | 1.004.834 |
| TOTALE CONSUMI..... | 974.487 | 1.073.517 | 1.200.238 | 1.299.117 | 1.400.196 | 1.498.476 | 2.544.315 | 1.416.984 |

Tav. 12 — Distribuzione delle famiglie e della spesa secondo le classi di spesa mensile familiare e la ripartizione territoriale

A — NORD-CENTRO

| GRUPPI E CATEGORIE DI CONSUMO | CLASSI DI SPESA MENSILE PER FAMIGLIA - Lire | | | | | | | |
|--|---|-------------------------|-------------------------|-------------------------|-------------------------|-------------------------|-------------------------|-------------------------|
| | fino a 250.000 | da 250.001 a 350.000 | da 350.001 a 450.000 | da 450.001 a 550.000 | da 550.001 a 650.000 | da 650.001 a 750.000 | da 750.001 a 850.000 | da 850.001 a 950.000 |
| PERCENTUALI SALVO DIVERSA INDICAZIONE | | | | | | | | |
| FAMIGLIE..... | 2,0 | 3,2 | 3,5 | 4,5 | 4,5 | 4,9 | 5,3 | 5,3 |
| SPESA COMPLESSIVA..... | 0,3 | 0,6 | 0,9 | 1,5 | 1,8 | 2,3 | 2,8 | 3,1 |
| NUMERO MEDIO DI COMPONENTI PER FAMIGLIA... | 1,16 | 1,35 | 1,53 | 1,67 | 1,85 | 2,06 | 2,46 | 2,47 |
| SPESA MEDIA MENSILE PER FAMIGLIA - LIRE | | | | | | | | |
| PANE E CEREALI..... | 15.305 | 20.659 | 24.615 | 29.479 | 31.350 | 36.003 | 39.238 | 41.524 |
| CARNE..... | 28.500 | 42.691 | 58.015 | 65.522 | 73.470 | 86.828 | 97.583 | 104.774 |
| PESCE..... | 1.535 | 2.332 | 3.765 | 4.930 | 6.306 | 7.018 | 8.261 | 7.747 |
| OLII E GRASSI..... | 7.187 | 10.612 | 13.911 | 16.283 | 18.149 | 19.693 | 22.238 | 23.768 |
| LATTE, FORMAGGI E UOVA..... | 17.120 | 24.350 | 28.659 | 33.911 | 37.626 | 40.741 | 44.048 | 47.273 |
| PATATE, FRUTTA E ORTAGGI..... | 11.754 | 19.507 | 25.140 | 31.228 | 34.919 | 37.918 | 44.433 | 46.327 |
| ZUCCHERO, CAPPE', THE, CACAO E ALTRI GENERI ALIMENTARI..... | 6.714 2.988 | 9.964 6.515 | 12.306 10.072 | 14.357 12.515 | 15.569 14.369 | 19.004 17.591 | 18.524 18.797 | 21.231 21.757 |
| CONSUMI ALIMENTARI E BEVANDE | 91.103 | 136.630 | 176.483 | 208.225 | 231.758 | 264.796 | 293.122 | 314.401 |
| TABACCO..... | 1.764 | 3.216 | 4.197 | 7.604 | 9.605 | 12.797 | 15.744 | 18.679 |
| VESTIARIO E CALZATURE..... | 4.611 | 12.223 | 15.591 | 26.192 | 34.134 | 43.426 | 54.017 | 65.286 |
| ABITAZIONE..... | 63.028 | 85.082 | 102.299 | 115.120 | 130.197 | 137.121 | 152.065 | 155.362 |
| COMBUSTIBILI ED ENERGIA ELETTRICA..... | 11.591 | 19.831 | 27.314 | 32.570 | 38.400 | 43.524 | 50.771 | 57.859 |
| MOBILI, ARTICOLI DI ARREDAMENTO, APPARECCHI, UTENSILERIA E SERVIZI PER LA CASA..... | 6.177 3.328 | 12.424 5.459 | 16.675 6.206 | 23.134 7.758 | 31.565 10.945 | 37.152 11.637 | 40.516 10.565 | 45.781 12.096 |
| TRASPORTI E COMUNICAZIONI..... | 2.187 | 5.629 | 14.388 | 26.223 | 35.971 | 53.316 | 70.576 | 96.781 |
| RICREAZIONE, SPETTACOLI, ISTRUZIONE E CULTURA | 3.426 | 6.080 | 10.849 | 16.878 | 23.059 | 28.195 | 33.707 | 42.345 |
| ALTRI BENI E SERVIZI..... | 4.805 | 16.170 | 27.180 | 39.262 | 54.499 | 68.566 | 78.659 | 93.289 |
| di cui: PASTI E CONSUMAZIONI FUORI CASA.. | 1.481 | 6.662 | 14.095 | 18.035 | 22.807 | 32.494 | 33.990 | 39.245 |
| CONSUMI NON ALIMENTARI | 100.917 | 166.114 | 224.699 | 294.741 | 368.375 | 435.734 | 506.620 | 587.478 |
| TOTALE CONSUMI | 192.020 | 302.744 | 401.182 | 502.966 | 600.133 | 700.530 | 799.742 | 901.879 |

Segue Tav. 12 — Distribuzione delle famiglie e della spesa secondo le classi di spesa mensile familiare e la ripartizione territoriale

Segue A — NORD-CENTRO

| GRUPPI E CATEGORIE DI CONSUMO | CLASSI DI SPESA MENSILE PER FAMIGLIA - Lire | | | | | | | Totale |
|--|---|-----------------------------|-----------------------------|-----------------------------|-----------------------------|-----------------------------|--------------------|-------------------|
| | da 950.001 a 1.000.000 | da 1.000.001 a 1.150.000 | da 1.150.001 a 1.250.000 | da 1.250.001 a 1.350.000 | da 1.350.001 a 1.450.000 | da 1.450.001 a 1.550.000 | oltre 1.550.000 | |
| PERCENTUALI SALVO DIVERSA INDICAZIONE | | | | | | | | |
| FAMIGLIE..... | 2,4 | 8,0 | 5,4 | 4,7 | 4,8 | 4,3 | 37,2 | 100,0 |
| SPESA COMPLESSIVA..... | 1,5 | 5,6 | 4,2 | 4,0 | 4,4 | 4,2 | 62,8 | 100,0 |
| NUMERO MEDIO DI COMPONENTI PER FAMIGLIA..... | 2,81 | 2,83 | 2,92 | 3,12 | 3,15 | 3,24 | 3,58 | 2,86 |
| SPESA MEDIA MENSILE PER FAMIGLIA - LIRE | | | | | | | | |
| PANE E CEREALI..... | 44.460 | 47.402 | 49.059 | 51.659 | 55.833 | 56.532 | 66.560 | 50.387 |
| CARNE..... | 116.087 | 123.912 | 135.106 | 146.828 | 142.538 | 160.104 | 200.857 | 140.437 |
| PESCE..... | 12.403 | 11.751 | 13.082 | 14.447 | 15.597 | 15.875 | 18.360 | 12.807 |
| OLII E GRASSI..... | 25.617 | 26.305 | 27.926 | 28.745 | 30.146 | 34.351 | 39.866 | 29.235 |
| LATTE, FORMAGGI E UOVA..... | 52.993 | 54.394 | 56.933 | 58.786 | 63.137 | 67.130 | 81.842 | 59.962 |
| PATATE, FRUTTA E ORTAGGI..... | 50.106 | 54.323 | 59.090 | 63.128 | 65.087 | 68.899 | 86.184 | 61.190 |
| ZUCCHERO, CAFFE', THE, CACAO E ALTRI GENERI ALIMENTARI..... | 21.514 24.523 | 23.103 24.012 | 24.764 26.388 | 27.904 32.312 | 27.631 33.715 | 28.931 34.984 | 35.906 48.225 | 26.192 31.330 |
| CONSUMI ALIMENTARI E BEVANDE | 347.703 | 365.202 | 392.348 | 423.809 | 433.684 | 466.806 | 577.800 | 411.540 |
| TABACCO..... | 20.322 | 21.663 | 23.815 | 26.488 | 26.818 | 28.720 | 34.763 | 23.697 |
| VESTITARIO E CALZATURE..... | 68.160 | 80.013 | 88.398 | 101.358 | 124.030 | 129.814 | 251.353 | 134.661 |
| ABBITAZIONE..... | 162.516 | 168.363 | 187.210 | 196.571 | 188.024 | 204.745 | 287.903 | 203.123 |
| COMBUSTIBILI ED ENERGIA ELETTRICA..... | 63.508 | 61.772 | 77.094 | 68.988 | 80.380 | 87.611 | 147.739 | 89.281 |
| MOBILI, ARTICOLI DI ARREDAMENTO, APPARECCHI, UTENSILERIA E SERVIZI PER LA CASA..... | 50.474 12.893 | 58.522 15.627 | 66.266 17.115 | 72.355 15.244 | 78.272 18.520 | 88.907 24.142 | 216.794 55.514 | 110.938 28.817 |
| TRASPORTI E COMUNICAZIONI..... | 106.420 | 120.760 | 138.865 | 158.810 | 170.039 | 185.261 | 433.090 | 219.184 |
| RICREAZIONE, SPETTACOLI, ISTRUZIONE E CULTURA | 42.443 | 54.597 | 66.481 | 72.909 | 87.984 | 87.128 | 183.949 | 96.545 |
| ALTRI BENI E SERVIZI..... | 99.635 | 127.612 | 141.805 | 162.240 | 192.348 | 194.895 | 396.265 | 210.930 |
| di cui: PASTI E CONSUMAZIONI FUORI CASA.. | 42.451 | 57.490 | 61.414 | 65.553 | 80.807 | 75.795 | 146.856 | 81.747 |
| CONSUMI NON ALIMENTARI | 626.371 | 708.929 | 807.049 | 874.963 | 966.415 | 1.031.223 | 2.007.370 | 1.117.176 |
| TOTALE CONSUMI | 974.074 | 1.074.131 | 1.199.397 | 1.298.772 | 1.400.099 | 1.498.029 | 2.585.170 | 1.528.716 |

Segue Tav. 12 — Distribuzione delle famiglie e della spesa secondo le classi di spesa mensile familiare e la ripartizione territoriale

B — ITALIA SETTENTRIONALE

| GRUPPI E CATEGORIE DI CONSUMO | CLASSI DI SPESA MENSILE PER FAMIGLIA - Lire | | | | | | | |
|--|---|-------------------------|-------------------------|-------------------------|-------------------------|-------------------------|-------------------------|-------------------------|
| | fino a 250.000 | da 250.001 a 350.000 | da 350.001 a 450.000 | da 450.001 a 550.000 | da 550.001 a 650.000 | da 650.001 a 750.000 | da 750.001 a 850.000 | da 850.001 a 950.000 |
| PERCENTUALI SALVO DIVERSA INDICAZIONE | | | | | | | | |
| FAMIGLIE..... | 2,2 | 3,5 | 3,7 | 4,6 | 4,3 | 5,0 | 5,2 | 5,1 |
| SPESA COMPLESSIVA..... | 0,3 | 0,7 | 0,9 | 1,5 | 1,6 | 2,2 | 2,7 | 3,0 |
| NUMERO MEDIO DI COMPONENTI PER FAMIGLIA... | 1,16 | 1,37 | 1,50 | 1,67 | 1,81 | 2,01 | 2,45 | 2,42 |
| SPESA MEDIA MENSILE PER FAMIGLIA - LIRE | | | | | | | | |
| PANE E CEREALI..... | 14.425 | 20.470 | 23.521 | 29.078 | 31.088 | 35.596 | 39.301 | 41.240 |
| CARNE..... | 25.605 | 40.832 | 55.912 | 62.476 | 69.376 | 81.728 | 93.166 | 97.531 |
| PESCE..... | 1.602 | 1.582 | 2.668 | 3.786 | 4.861 | 6.001 | 6.212 | 5.681 |
| OLII E GRASSI..... | 6.732 | 10.574 | 13.778 | 15.151 | 17.643 | 19.520 | 21.576 | 22.977 |
| LATTE, FORMAGGI E UOVA..... | 17.066 | 24.235 | 29.677 | 34.653 | 38.630 | 41.663 | 45.287 | 48.178 |
| PATATE, FRUTTA E ORTAGGI..... | 11.681 | 19.138 | 24.296 | 30.113 | 34.520 | 37.052 | 43.572 | 44.447 |
| ZUCCHERO, CAFFE', THE, CACAO E ALTRI GENERI ALIMENTARI..... | 6.605 2.807 | 10.129 6.474 | 12.402 10.022 | 14.042 13.286 | 15.786 14.910 | 20.059 18.289 | 18.807 19.354 | 21.867 23.088 |
| CONSUMI ALIMENTARI E BEVANDE | 86.523 | 133.434 | 172.276 | 202.585 | 226.814 | 259.908 | 287.275 | 304.409 |
| TABACCO..... | 2.062 | 3.173 | 4.084 | 7.607 | 9.265 | 12.525 | 15.611 | 18.244 |
| VESTITARIO E CALZATURE..... | 4.175 | 12.341 | 14.881 | 25.294 | 34.437 | 42.551 | 55.155 | 67.794 |
| ABITAZIONE..... | 65.652 | 85.353 | 104.223 | 118.984 | 131.737 | 139.937 | 153.858 | 155.102 |
| COMBUSTIBILI ED ENERGIA ELETTRICA..... | 11.717 | 20.977 | 29.017 | 34.565 | 40.856 | 46.124 | 53.075 | 58.777 |
| MOBILI, ARTICOLI DI ARREDAMENTO, APPARECCHI, UTENSILERIA E SERVIZI PER LA CASA..... | 6.232 3.116 | 12.742 5.917 | 16.652 6.070 | 23.674 8.596 | 31.852 11.676 | 36.599 11.801 | 40.854 11.065 | 46.482 14.668 |
| SERVIZI SANITARI E SPESE PER LA SALUTE..... | 1.773 | 6.295 | 15.073 | 26.298 | 36.270 | 54.374 | 68.700 | 94.091 |
| TRASPORTI E COMUNICAZIONI..... | 1.773 | 6.295 | 15.073 | 26.298 | 36.270 | 54.374 | 68.700 | 94.091 |
| RECREAZIONE, SPETTACOLI, ISTRUZIONE E CULTURA | 3.672 | 6.381 | 11.470 | 17.796 | 24.376 | 29.094 | 34.284 | 44.452 |
| ALTRI BENI E SERVIZI..... | 4.891 | 16.181 | 26.262 | 37.406 | 52.990 | 67.361 | 79.018 | 98.476 |
| di cui: PASTI E CONSUMAZIONI FUORI CASA... | 1.659 | 6.945 | 13.359 | 17.262 | 22.903 | 32.678 | 34.936 | 42.990 |
| CONSUMI NON ALIMENTARI | 103.290 | 169.360 | 227.732 | 300.220 | 373.459 | 440.366 | 511.620 | 598.086 |
| TOTALE CONSUMI | 189.813 | 302.794 | 400.008 | 502.805 | 600.273 | 700.274 | 798.895 | 902.495 |

Segue Tav. 12 — Distribuzione delle famiglie e della spesa secondo le classi di spesa mensile familiare e la ripartizione territoriale

Segue B — ITALIA SETTENTRIONALE

| GRUPPI E CATEGORIE DI CONSUMO | CLASSI DI SPESA MENSILE PER FAMIGLIA - Lire | | | | | | | Totale |
|--|---|-----------------------------|-----------------------------|-----------------------------|-----------------------------|-----------------------------|--------------------|-------------------|
| | da 950.001 a 1.000.000 | da 1.000.001 a 1.150.000 | da 1.150.001 a 1.250.000 | da 1.250.001 a 1.350.000 | da 1.350.001 a 1.450.000 | da 1.450.001 a 1.550.000 | oltre 1.550.000 | |
| PERCENTUALI SALVO DIVERSA INDICAZIONE | | | | | | | | |
| FAMIGLIE..... | 2,3 | 7,6 | 5,0 | 4,5 | 4,8 | 4,3 | 38,0 | 100,0 |
| SPESA COMPLESSIVA..... | 1,4 | 5,3 | 3,8 | 3,8 | 4,3 | 4,1 | 64,4 | 100,0 |
| NUMERO MEDIO DI COMPONENTI PER FAMIGLIA... | 2,64 | 2,75 | 2,79 | 3,00 | 3,10 | 3,21 | 3,55 | 2,81 |
| SPESA MEDIA MENSILE PER FAMIGLIA - LIRE | | | | | | | | |
| PANE E CERVELLI..... | 44.265 | 46.763 | 48.436 | 49.563 | 55.674 | 56.465 | 66.434 | 50.047 |
| CARNE..... | 105.709 | 117.308 | 124.091 | 132.845 | 134.504 | 155.536 | 191.908 | 133.373 |
| PESCE..... | 8.430 | 8.224 | 9.425 | 11.743 | 12.838 | 12.056 | 13.699 | 9.609 |
| OLII E GRASSI..... | 24.997 | 24.096 | 26.496 | 26.438 | 28.489 | 31.724 | 37.667 | 27.705 |
| LATTE, FORMAGGI E UOVA..... | 54.204 | 56.283 | 56.517 | 58.341 | 63.562 | 68.178 | 83.937 | 61.296 |
| PATATE, FRUTTA E ORTAGGI..... | 47.124 | 52.734 | 56.104 | 61.153 | 64.338 | 67.770 | 85.546 | 60.216 |
| ZUCCHERO, CAFFE', THE, CACAO E ALTRI GENERI ALIMENTARI..... | 22.484 26.710 | 23.797 23.578 | 25.410 28.105 | 28.286 33.966 | 28.304 35.489 | 29.922 36.048 | 36.850 50.854 | 26.884 32.920 |
| CONSUMI ALIMENTARI E BEVANDE | 333.923 | 352.783 | 374.584 | 402.335 | 423.198 | 457.699 | 566.895 | 402.050 |
| TABACCO..... | 19.286 | 20.960 | 22.815 | 25.950 | 24.775 | 28.247 | 32.971 | 22.697 |
| VESTITARIO E CALZATURE..... | 73.671 | 83.309 | 88.313 | 102.850 | 125.438 | 131.669 | 255.030 | 137.864 |
| ABITAZIONE..... | 166.810 | 168.354 | 188.152 | 197.192 | 189.183 | 203.942 | 296.492 | 207.677 |
| COMBUSTIBILI ED ENERGIA ELETTRICA..... | 66.343 | 60.699 | 77.801 | 69.192 | 79.472 | 85.224 | 152.176 | 91.911 |
| MOBILI, ARTICOLI DI ARREDAMENTO, APPARECCHI, UTENSILERIA E SERVIZI PER LA CASA..... | 50.730 15.056 | 57.377 18.168 | 65.783 19.799 | 72.376 16.774 | 76.232 20.702 | 91.810 24.647 | 225.292 59.420 | 115.308 31.420 |
| SERVIZI SANITARI E CURE PER LA SALUTE..... | | | | | | | | |
| TRASPORTI E COMUNICAZIONI..... | 102.931 | 119.974 | 139.631 | 161.984 | 173.292 | 185.115 | 444.156 | 225.574 |
| RICREAZIONE, SPETTACOLI, ISTRUZIONE E CULTURA | 43.114 | 56.321 | 69.153 | 74.077 | 90.929 | 90.054 | 187.932 | 99.837 |
| ALTRI BENI E SERVIZI..... | 101.712 | 135.752 | 153.158 | 175.059 | 197.170 | 199.010 | 409.269 | 219.930 |
| di cui: PASTI E CONSUMAZIONI FUORI CASA.. | 44.612 | 65.751 | 71.583 | 75.564 | 87.288 | 78.989 | 151.198 | 86.248 |
| CONSUMI NON ALIMENTARI | 639.653 | 720.914 | 824.605 | 895.454 | 977.193 | 1.039.718 | 2.062.738 | 1.152.218 |
| TOTALE CONSUMI | 973.576 | 1.073.697 | 1.199.189 | 1.297.789 | 1.400.391 | 1.497.417 | 2.629.633 | 1.554.268 |

Segue Tav. 12 — Distribuzione delle famiglie e della spesa secondo le classi di spesa mensile familiare e la ripartizione territoriale
C — ITALIA NORD-OCCIDENTALE

| GRUPPI E CATEGORIE DI CONSUMO | CLASSI DI SPESA MENSILE PER FAMIGLIA - Lire | | | | | | | |
|--|---|-------------------------|-------------------------|-------------------------|-------------------------|-------------------------|-------------------------|-------------------------|
| | fino a 250.000 | da 250.001 a 350.000 | da 350.001 a 450.000 | da 450.001 a 550.000 | da 550.001 a 650.000 | da 650.001 a 750.000 | da 750.001 a 850.000 | da 850.001 a 950.000 |
| PERCENTUALI SALVO DIVERSA INDICAZIONE | | | | | | | | |
| FAMIGLIE..... | 2,1 | 3,7 | 4,0 | 5,1 | 4,2 | 5,0 | 5,1 | 4,9 |
| SPESA COMPLESSIVA..... | 0,3 | 0,7 | 1,0 | 1,7 | 1,7 | 2,3 | 2,7 | 2,9 |
| NUMERO MEDIO DI COMPONENTI PER FAMIGLIA... | 1,19 | 1,37 | 1,48 | 1,60 | 1,72 | 1,95 | 2,35 | 2,33 |
| SPESA MEDIA MENSILE PER FAMIGLIA - LIRE | | | | | | | | |
| PANE E CEREALI..... | 14.866 | 20.942 | 23.740 | 28.797 | 30.564 | 35.742 | 38.849 | 41.507 |
| CARNE..... | 30.014 | 44.252 | 59.487 | 66.676 | 72.998 | 84.372 | 100.723 | 102.332 |
| PESCE..... | 1.253 | 1.324 | 2.411 | 3.684 | 4.848 | 5.426 | 6.263 | 4.556 |
| OLII E GRASSI..... | 6.518 | 10.720 | 12.913 | 14.605 | 15.611 | 19.709 | 21.270 | 23.225 |
| LATTE, FORMAGGI E UOVA..... | 18.625 | 26.055 | 30.130 | 34.016 | 35.932 | 43.048 | 45.626 | 48.648 |
| PATATE, FRUTTA E ORTAGGI..... | 11.667 | 19.700 | 25.561 | 30.418 | 34.464 | 38.589 | 45.484 | 45.817 |
| ZUCCHERO, CAFFÈ, THE, CACAO E ALTRI GENERI ALIMENTARI..... | 6.176 2.695 | 10.549 6.279 | 12.467 10.125 | 14.129 14.089 | 14.968 14.154 | 20.681 19.137 | 19.320 19.475 | 21.882 23.967 |
| CONSUMI ALIMENTARI E BEVANDE | 91.814 | 139.821 | 176.834 | 206.414 | 223.539 | 266.704 | 297.010 | 311.934 |
| TABACCO..... | 2.229 | 3.388 | 3.976 | 7.647 | 9.603 | 13.192 | 14.201 | 18.699 |
| VESTIARIO E CALZATURE..... | 3.719 | 10.406 | 13.386 | 25.108 | 32.019 | 41.337 | 57.133 | 63.413 |
| ABITAZIONE..... | 61.610 | 83.871 | 101.553 | 114.692 | 132.711 | 128.625 | 142.785 | 148.229 |
| COMBUSTIBILI ED ENERGIA ELETTRICA..... | 12.320 | 18.956 | 28.735 | 35.140 | 40.829 | 43.961 | 51.540 | 60.320 |
| MOBILI, ARTICOLI DI ARREDAMENTO, APPARECCHI, UTENSILERIA E SERVIZI PER LA CASA..... | 6.276 3.398 | 13.516 4.974 | 15.740 6.670 | 23.373 8.488 | 31.075 14.492 | 36.075 12.277 | 42.044 11.354 | 45.570 13.852 |
| TRASPORTI E COMUNICAZIONI..... | 1.976 | 5.721 | 15.409 | 25.812 | 33.305 | 54.971 | 66.373 | 91.695 |
| RICREAZIONE, SPETTACOLI, ISTRUZIONE E CULTURA | 4.123 | 5.953 | 10.909 | 17.171 | 23.780 | 28.601 | 33.896 | 46.749 |
| ALTRI BENI E SERVIZI..... | 5.103 | 16.596 | 27.585 | 38.954 | 57.700 | 72.942 | 81.875 | 99.611 |
| di cui: PASTI E CONSUMAZIONI FUORI CASA.. | 1.393 | 7.034 | 14.298 | 16.804 | 26.044 | 35.168 | 36.923 | 42.921 |
| CONSUMI NON ALIMENTARI | 100.754 | 163.381 | 223.963 | 296.385 | 375.514 | 431.981 | 501.201 | 588.138 |
| TOTALE CONSUMI | 192.568 | 303.202 | 400.797 | 502.799 | 599.053 | 698.685 | 798.211 | 900.072 |

Segue Tav. 12 — Distribuzione delle famiglie e della spesa secondo le classi di spesa mensile familiare e la ripartizione territoriale

Segue C — ITALIA NORD-OCCIDENTALE

| GRUPPI E CATEGORIE DI CONSUMO | CLASSI DI SPESA MENSILE PER FAMIGLIA - Lire | | | | | | | Totale |
|--|---|-----------------------------|-----------------------------|-----------------------------|-----------------------------|-----------------------------|--------------------|-------------------|
| | da 950.001 a 1.000.000 | da 1.000.001 a 1.150.000 | da 1.150.001 a 1.250.000 | da 1.250.001 a 1.350.000 | da 1.350.001 a 1.450.000 | da 1.450.001 a 1.550.000 | oltre 1.550.000 | |
| PERCENTUALI SALVO DIVERSA INDICAZIONE | | | | | | | | |
| FAMIGLIE..... | 2,0 | 8,0 | 5,1 | 4,5 | 4,9 | 4,4 | 37,0 | 100,0 |
| SPESA COMPLESSIVA..... | 1,3 | 5,6 | 4,0 | 3,8 | 4,5 | 4,3 | 63,2 | 100,0 |
| NUMERO MEDIO DI COMPONENTI PER FAMIGLIA... | 2,53 | 2,73 | 2,74 | 3,06 | 3,06 | 3,25 | 3,46 | 2,74 |
| SPESA MEDIA MENSILE PER FAMIGLIA - LIRE | | | | | | | | |
| PANE E CEREALI..... | 45.467 | 47.500 | 49.420 | 50.993 | 58.041 | 57.546 | 67.922 | 50.604 |
| CARNE..... | 118.058 | 122.258 | 133.085 | 146.390 | 141.084 | 163.577 | 202.797 | 140.070 |
| PESCE..... | 9.230 | 8.176 | 9.680 | 12.909 | 13.376 | 12.467 | 14.030 | 9.679 |
| OLII E GRASSI..... | 25.260 | 24.336 | 26.822 | 26.186 | 29.872 | 32.840 | 38.325 | 27.735 |
| LATTE, FORMAGGI E UOVA..... | 56.454 | 57.619 | 57.169 | 58.967 | 63.998 | 69.443 | 82.876 | 60.807 |
| PATATE, FRUTTA E ORTAGGI..... | 50.762 | 54.816 | 56.073 | 64.928 | 64.501 | 69.023 | 86.297 | 60.766 |
| ZUCCHERO, CAFFE', THE, CACAO E ALTRI GENERI ALIMENTARI..... | 22.227 26.714 | 24.632 23.673 | 26.993 30.515 | 30.410 35.420 | 30.202 37.637 | 30.507 37.812 | 36.807 52.904 | 27.047 33.772 |
| CONSUMI ALIMENTARI E BEVANDE | 354.172 | 363.010 | 389.757 | 426.203 | 438.711 | 473.215 | 581.958 | 410.480 |
| TABACCO..... | 17.265 | 20.452 | 24.821 | 29.144 | 24.654 | 29.920 | 34.125 | 23.119 |
| VESTITARIO E CALZATURE..... | 75.529 | 79.929 | 86.062 | 95.977 | 121.190 | 119.731 | 245.414 | 130.237 |
| ABITAZIONE..... | 157.117 | 164.621 | 183.527 | 185.583 | 186.228 | 201.221 | 289.921 | 200.014 |
| COMBUSTIBILI ED ENERGIA ELETTRICA..... | 67.084 | 60.408 | 70.784 | 59.480 | 73.264 | 93.671 | 156.995 | 91.596 |
| MOBILI, ARTICOLI DI ARREDAMENTO, APPARECCHI, UTENSILERIA E SERVIZI PER LA CASA..... | 51.129 16.079 | 57.331 17.090 | 69.315 19.965 | 72.355 17.197 | 79.751 18.609 | 91.669 25.668 | 211.843 58.077 | 108.564 30.413 |
| TRASPORTI E COMUNICAZIONI..... | 93.413 | 115.856 | 128.341 | 164.998 | 169.572 | 185.243 | 428.182 | 214.011 |
| RICREAZIONE, SPETTACOLI, ISTRUZIONE E CULTURA | 44.890 | 54.476 | 70.216 | 70.898 | 83.487 | 81.648 | 186.926 | 96.861 |
| ALTRI BENI E SERVIZI..... | 97.907 | 141.259 | 155.341 | 175.679 | 203.456 | 194.598 | 416.364 | 220.418 |
| di cui: PASTI E CONSUMAZIONI FUORI CASA.. | 39.052 | 71.025 | 72.517 | 77.089 | 91.132 | 76.180 | 154.364 | 87.049 |
| CONSUMI NON ALIMENTARI | 620.413 | 711.422 | 808.372 | 871.311 | 960.211 | 1.023.369 | 2.027.847 | 1.115.233 |
| TOTALE CONSUMI | 974.585 | 1.074.432 | 1.198.129 | 1.297.514 | 1.398.922 | 1.496.584 | 2.609.805 | 1.525.713 |

Segue Tav. 12 — Distribuzione delle famiglie e della spesa secondo le classi di spesa mensile familiare e la ripartizione territoriale

D — ITALIA NORD-ORIENTALE

| GRUPPI E CATEGORIE DI CONSUMO | CLASSI DI SPESA MENSILE PER FAMIGLIA - Lire | | | | | | | |
|--|---|-------------------------|-------------------------|-------------------------|-------------------------|-------------------------|-------------------------|-------------------------|
| | fino a 250.000 | da 250.001 a 350.000 | da 350.001 a 450.000 | da 450.001 a 550.000 | da 550.001 a 650.000 | da 650.001 a 750.000 | da 750.001 a 850.000 | da 850.001 a 950.000 |
| PERCENTUALI SALVO DIVERSA INDICAZIONE | | | | | | | | |
| FAMIGLIE..... | 2,3 | 3,2 | 3,1 | 3,7 | 4,6 | 5,0 | 5,4 | 5,4 |
| SPESA COMPLESSIVA..... | 0,3 | 0,6 | 0,8 | 1,2 | 1,7 | 2,2 | 2,7 | 3,1 |
| NUMERO MEDIO DI COMPONENTI PER FAMIGLIA... | 1,10 | 1,39 | 1,53 | 1,82 | 1,95 | 2,11 | 2,61 | 2,55 |
| SPESA MEDIA MENSILE PER FAMIGLIA - LIRE | | | | | | | | |
| PANE E CEREALI..... | 13.780 | 19.615 | 23.089 | 29.683 | 31.830 | 35.371 | 39.976 | 40.858 |
| CARNE..... | 19.160 | 34.647 | 48.828 | 53.427 | 64.251 | 77.618 | 81.848 | 90.702 |
| PESCE..... | 2.111 | 2.047 | 3.179 | 4.006 | 4.880 | 6.894 | 6.135 | 5.828 |
| OLII E GRASSI..... | 7.044 | 10.311 | 15.494 | 16.326 | 20.518 | 19.226 | 22.034 | 22.624 |
| LATTE, FORMAGGI E UOVA..... | 14.787 | 20.942 | 28.783 | 36.026 | 42.449 | 39.511 | 44.779 | 47.509 |
| PATATE, FRUTTA E ORTAGGI..... | 11.701 | 18.123 | 21.791 | 29.458 | 34.599 | 34.663 | 40.709 | 42.497 |
| ZUCCHERO, CAFFE', THE, CACAO E ALTRI GENERI ALIMENTARI..... | 7.232 2.969 | 9.369 6.826 | 12.271 9.815 | 13.857 11.558 | 16.943 15.980 | 19.093 16.973 | 18.036 19.173 | 21.844 21.837 |
| CONSUMI ALIMENTARI E BEVANDE | 78.784 | 121.880 | 163.250 | 194.341 | 231.450 | 249.349 | 272.690 | 293.699 |
| TABACCO..... | 1.817 | 2.784 | 4.298 | 7.523 | 8.787 | 11.490 | 17.722 | 17.595 |
| VESTITARIO E CALZATURE..... | 4.842 | 15.840 | 17.847 | 25.697 | 37.858 | 44.438 | 52.193 | 74.029 |
| ABITAZIONE..... | 71.559 | 88.032 | 109.515 | 128.226 | 130.358 | 157.512 | 170.442 | 164.881 |
| COMBUSTIBILI ED ENERGIA ELETTRICA..... | 10.834 | 24.629 | 29.576 | 33.327 | 40.895 | 49.488 | 55.375 | 56.580 |
| MOBILI, ARTICOLI DI ARREDAMENTO, APPARECCHI, UTENSILERIA E SERVIZI PER LA CASA..... | 6.168 2.706 | 11.348 7.625 | 18.461 4.882 | 24.318 8.830 | 32.954 7.693 | 37.414 11.063 | 39.069 10.628 | 47.778 15.829 |
| TRASPORTI E COMUNICAZIONI..... | 1.476 | 7.333 | 14.408 | 27.343 | 40.468 | 53.447 | 72.186 | 97.502 |
| RICREAZIONE, SPETTACOLI, ISTRUZIONE E CULTURA | 3.013 | 7.160 | 12.574 | 19.139 | 25.218 | 29.864 | 34.862 | 41.184 |
| ALTRI BENI E SERVIZI..... | 4.583 | 15.428 | 23.642 | 34.069 | 46.324 | 58.691 | 74.737 | 96.860 |
| di cui: PASTI E CONSUMAZIONI FUORI CASA.. | 2.048 | 6.785 | 11.499 | 18.249 | 18.460 | 28.809 | 31.962 | 43.088 |
| CONSUMI NON ALIMENTARI | 106.998 | 180.179 | 235.203 | 308.472 | 370.555 | 453.407 | 527.214 | 612.238 |
| TOTALE CONSUMI | 185.782 | 302.059 | 398.453 | 502.813 | 602.005 | 702.756 | 799.904 | 905.937 |

Segue Tav. 12 — Distribuzione delle famiglie e della spesa secondo le classi di spesa mensile familiare e la ripartizione territoriale

Segue D — ITALIA NORD-ORIENTALE

| GRUPPI E CATEGORIE DI CONSUMO | CLASSI DI SPESA MENSILE PER FAMIGLIA - Lire | | | | | | | Totale |
|--|---|--------------------------------|--------------------------------|--------------------------------|--------------------------------|--------------------------------|--------------------|-------------------|
| | da 950.001 a 1.000.000 | da 1.000.001 a 1.150.000 | da 1.150.001 a 1.250.000 | da 1.250.001 a 1.350.000 | da 1.350.001 a 1.450.000 | da 1.450.001 a 1.550.000 | oltre 1.550.000 | |
| PERCENTUALI SALVO DIVERSA INDICAZIONE | | | | | | | | |
| FAMIGLIE..... | 2,6 | 7,0 | 4,7 | 4,6 | 4,5 | 4,2 | 39,7 | 100,0 |
| SPESA COMPLESSIVA..... | 1,6 | 4,7 | 3,6 | 3,7 | 4,0 | 3,9 | 66,1 | 100,0 |
| NUMERO MEDIO DI COMPONENTI PER FAMIGLIA... | 2,77 | 2,80 | 2,86 | 2,92 | 3,17 | 3,15 | 3,67 | 2,93 |
| SPESA MEDIA MENSILE PER FAMIGLIA - LIRE | | | | | | | | |
| PANE E CEREALI..... | 42.788 | 45.452 | 46.777 | 47.392 | 51.655 | 54.702 | 64.276 | 49.182 |
| CARNE..... | 90.529 | 108.481 | 108.913 | 112.319 | 123.327 | 142.423 | 176.115 | 122.926 |
| PESCE..... | 7.447 | 8.310 | 8.993 | 9.975 | 11.925 | 11.387 | 13.218 | 9.500 |
| OLII E GRASSI..... | 24.674 | 23.668 | 25.944 | 26.821 | 26.138 | 29.904 | 36.713 | 27.657 |
| LATTE, FORMAGGI E UOVA..... | 51.436 | 53.899 | 55.417 | 57.394 | 62.821 | 66.115 | 85.475 | 62.057 |
| PATATE, FRUTTA E ORTAGGI..... | 42.651 | 49.021 | 56.156 | 55.430 | 64.061 | 65.728 | 84.455 | 59.357 |
| ZUCCHERO, CAFFÈ, THE, CACAO E ALTRI GENERI ALIMENTARI..... | 22.801 26.704 | 22.307 23.406 | 22.739 24.037 | 25.071 31.765 | 25.081 31.839 | 28.967 33.172 | 36.912 47.881 | 26.630 31.590 |
| CONSUMI ALIMENTARI E BEVANDE | 309.030 | 334.544 | 348.976 | 366.167 | 396.847 | 432.398 | 545.045 | 388.899 |
| TABACCO..... | 21.771 | 21.865 | 19.430 | 21.110 | 24.980 | 25.519 | 31.298 | 22.039 |
| VESTITARIO E CALZATURE..... | 71.388 | 89.339 | 92.112 | 113.267 | 132.650 | 151.133 | 268.974 | 149.763 |
| ABITAZIONE..... | 178.727 | 175.013 | 195.958 | 214.785 | 194.206 | 208.381 | 306.022 | 219.632 |
| COMBUSTIBILI ED ENERGIA ELETTRICA..... | 65.431 | 61.217 | 89.641 | 83.910 | 90.019 | 71.453 | 145.185 | 92.402 |
| MOBILI, ARTICOLI DI ARREDAMENTO, APPARECCHI, UTENSILERIA E SERVIZI PER LA CASA..... | 50.241 13.797 | 57.460 20.093 | 59.819 19.520 | 72.405 16.130 | 70.252 24.254 | 92.038 22.982 | 244.796 61.367 | 125.832 32.992 |
| TRASPORTI E COMUNICAZIONI..... | 114.631 | 127.317 | 158.684 | 157.418 | 179.613 | 184.905 | 467.322 | 243.613 |
| RICREAZIONE, SPETTACOLI, ISTRUZIONE E CULTURA | 40.927 | 59.615 | 67.360 | 78.895 | 103.570 | 103.762 | 189.393 | 104.482 |
| ALTRI BENI E SERVIZI..... | 106.389 | 125.931 | 149.475 | 174.120 | 186.493 | 206.203 | 398.979 | 219.166 |
| di cui: PASTI E CONSUMAZIONI FUORI CASA.. | 51.447 | 56.344 | 70.006 | 73.253 | 80.760 | 83.569 | 146.606 | 84.997 |
| CONSUMI NON ALIMENTARI | 663.302 | 737.850 | 851.999 | 932.040 | 1.006.037 | 1.066.376 | 2.113.336 | 1.209.921 |
| TOTALE CONSUMI | 972.332 | 1.072.394 | 1.200.975 | 1.298.207 | 1.402.884 | 1.498.774 | 2.658.381 | 1.598.820 |

Segue Tav. 12 — Distribuzione delle famiglie e della spesa secondo le classi di spesa mensile familiare e la ripartizione territoriale

E — ITALIA CENTRALE

| GRUPPI E CATEGORIE DI CONSUMO | CLASSI DI SPESA MENSILE PER FAMIGLIA - Lire | | | | | | | |
|--|---|-------------------------|-------------------------|-------------------------|-------------------------|-------------------------|-------------------------|-------------------------|
| | fino a 250.000 | da 250.001 a 350.000 | da 350.001 a 450.000 | da 450.001 a 550.000 | da 550.001 a 650.000 | da 650.001 a 750.000 | da 750.001 a 850.000 | da 850.001 a 950.000 |
| PERCENTUALI SALVO DIVERSA INDICAZIONE | | | | | | | | |
| FAMIGLIE..... | 1,6 | 2,6 | 3,2 | 4,3 | 4,7 | 4,8 | 5,6 | 5,9 |
| SPESA COMPLESSIVA..... | 0,2 | 0,5 | 0,9 | 1,5 | 1,9 | 2,3 | 3,1 | 3,6 |
| NUMERO MEDIO DI COMPONENTI PER FAMIGLIA... | 1,15 | 1,29 | 1,61 | 1,66 | 1,94 | 2,18 | 2,46 | 2,59 |
| SPESA MEDIA MENSILE PER FAMIGLIA - LIRE | | | | | | | | |
| PANE E CEREALI..... | 18.269 | 21.301 | 27.723 | 30.555 | 31.943 | 37.045 | 39.094 | 42.144 |
| CARNE..... | 38.236 | 49.028 | 63.985 | 73.665 | 82.745 | 99.912 | 107.865 | 120.514 |
| PESCE..... | 1.309 | 4.889 | 6.880 | 7.987 | 9.576 | 9.626 | 13.031 | 13.543 |
| OLII E GRASSI..... | 8.716 | 10.737 | 14.287 | 19.312 | 19.294 | 20.140 | 23.777 | 25.487 |
| LATTE, FORMAGGI E UOVA..... | 17.300 | 24.746 | 25.769 | 31.926 | 35.351 | 38.372 | 41.164 | 45.305 |
| PATATE, FRUTTA E ORTAGGI..... | 11.999 | 20.763 | 27.538 | 34.205 | 35.822 | 40.141 | 46.438 | 50.412 |
| ZUCCHERO, CAFFE', THE, CACAO E ALTRI GENERI ALIMENTARI..... | 7.084 3.594 | 9.406 6.657 | 12.037 10.215 | 15.195 10.457 | 15.076 13.140 | 16.297 15.797 | 17.866 17.498 | 19.846 18.865 |
| CONSUMI ALIMENTARI E BEVANDE | 106.507 | 147.527 | 188.434 | 223.302 | 242.947 | 277.330 | 306.733 | 336.116 |
| TABACCO..... | 763 | 3.364 | 4.518 | 7.596 | 10.374 | 13.494 | 16.053 | 19.625 |
| VESTIARIO E CALZATURE..... | 6.075 | 11.823 | 17.602 | 28.588 | 33.447 | 45.668 | 51.369 | 59.833 |
| ABITAZIONE..... | 54.207 | 84.154 | 96.831 | 104.794 | 126.711 | 129.898 | 147.892 | 155.930 |
| COMBUSTIBILI ED ENERGIA ELETTRICA..... | 11.170 | 15.927 | 22.475 | 27.237 | 32.843 | 36.852 | 45.406 | 55.863 |
| MOBILI, ARTICOLI DI ARREDAMENTO, APPARECCHI, UTENSILERIA E SERVIZI PER LA CASA..... | 5.993 4.038 | 11.332 3.896 | 16.742 6.589 | 21.689 5.518 | 30.913 9.292 | 38.568 11.216 | 39.730 9.400 | 44.255 6.504 |
| TRASPORTI E COMUNICAZIONI..... | 3.583 | 3.363 | 12.440 | 26.030 | 35.296 | 50.602 | 74.944 | 102.631 |
| RICREAZIONE, SPETTACOLI, ISTRUZIONE E CULTURA | 2.595 | 5.052 | 9.088 | 14.429 | 20.078 | 25.879 | 32.366 | 37.766 |
| ALTRI BENI E SERVIZI..... | 4.518 | 16.135 | 29.789 | 44.225 | 57.915 | 71.660 | 77.823 | 82.009 |
| di cui: PASTI E CONSUMAZIONI FUORI CASA.. | 885 | 5.694 | 16.187 | 20.100 | 22.589 | 32.024 | 31.788 | 31.103 |
| CONSUMI NON ALIMENTARI | 92.942 | 155.046 | 216.074 | 280.106 | 356.869 | 423.837 | 494.983 | 564.416 |
| TOTALE CONSUMI | 199.449 | 302.573 | 404.508 | 503.408 | 599.816 | 701.167 | 801.716 | 900.532 |

Segue Tav. 12 — Distribuzione delle famiglie e della spesa secondo le classi di spesa mensile familiare e la ripartizione territoriale
Segue E — ITALIA CENTRALE

| GRUPPI E CATEGORIE DI CONSUMO | CLASSI DI SPESA MENSILE PER FAMIGLIA - Lire | | | | | | | Totale |
|--|---|-----------------------------|-----------------------------|-----------------------------|-----------------------------|-----------------------------|-------------------|-------------------|
| | da 950.001 a 1.000.000 | da 1.000.001 a 1.150.000 | da 1.150.001 a 1.250.000 | da 1.250.001 a 1.350.000 | da 1.350.001 a 1.450.000 | da 1.450.001 a 1.550.000 | oltre 1.550.000 | |
| PERCENTUALI SALVO DIVERSA INDICAZIONE | | | | | | | | |
| FAMIGLIE..... | 2,8 | 9,1 | 6,4 | 5,1 | 4,8 | 4,2 | 34,9 | 100,0 |
| SPESA COMPLESSIVA..... | 1,8 | 6,7 | 5,3 | 4,6 | 4,6 | 4,3 | 58,8 | 100,0 |
| NUMERO MEDIO DI COMPONENTI PER FAMIGLIA... | 3,15 | 3,00 | 3,19 | 3,37 | 3,29 | 3,32 | 3,68 | 2,98 |
| SPESA MEDIA MENSILE PER FAMIGLIA - LIRE | | | | | | | | |
| PANE E CEREALI..... | 44.858 | 48.736 | 50.260 | 56.245 | 56.228 | 56.702 | 66.906 | 51.232 |
| CARNE..... | 137.150 | 137.696 | 156.338 | 177.427 | 162.451 | 171.590 | 225.117 | 158.023 |
| PESCE..... | 20.465 | 19.116 | 20.134 | 20.366 | 22.434 | 25.475 | 30.997 | 20.768 |
| OLII E GRASSI..... | 26.877 | 30.916 | 30.684 | 33.792 | 34.254 | 40.955 | 45.827 | 33.042 |
| LATTE, FORMAGGI E UOVA..... | 50.536 | 50.451 | 57.733 | 59.760 | 62.081 | 64.495 | 76.163 | 56.642 |
| PATATE, FRUTTA E ORTAGGI..... | 56.158 | 57.638 | 64.847 | 67.452 | 66.943 | 71.737 | 87.917 | 63.615 |
| ZUCCHERO, CAFFE', THE, CACAO E ALTRI GENERI ALIMENTARI..... | 19.545 20.087 | 21.657 24.921 | 23.517 23.078 | 27.065 28.690 | 25.961 29.321 | 26.438 32.307 | 33.347 41.100 | 24.467 27.372 |
| CONSUMI ALIMENTARI E BEVANDE | 375.676 | 391.131 | 426.591 | 470.797 | 459.673 | 489.699 | 607.374 | 435.161 |
| TABACCO..... | 22.425 | 23.132 | 25.742 | 27.665 | 31.879 | 29.908 | 39.619 | 26.185 |
| VESTITARIO E CALZATURE..... | 56.971 | 73.133 | 88.563 | 98.092 | 120.543 | 125.153 | 241.383 | 126.688 |
| ABITAZIONE..... | 153.802 | 168.383 | 185.394 | 195.212 | 185.151 | 206.763 | 264.620 | 191.786 |
| COMBUSTIBILI ED ENERGIA ELETTRICA..... | 57.752 | 64.016 | 75.732 | 68.538 | 82.628 | 93.609 | 135.711 | 82.734 |
| MOBILI, ARTICOLI DI ARREDAMENTO, APPARECCHI, UTENSILERIA E SERVIZI PER LA CASA..... | 49.954 8.502 | 60.912 10.322 | 67.200 11.942 | 72.308 11.900 | 83.332 13.114 | 81.612 22.875 | 193.749 44.922 | 100.056 22.338 |
| TRASPORTI E COMUNICAZIONI..... | 113.498 | 122.407 | 137.390 | 151.866 | 161.978 | 185.623 | 403.084 | 203.278 |
| RICREAZIONE, SPETTACOLI, ISTRUZIONE E CULTURA | 41.087 | 50.998 | 61.336 | 70.347 | 80.693 | 79.775 | 173.146 | 88.349 |
| ALTRI BENI E SERVIZI..... | 95.420 | 110.613 | 119.917 | 134.186 | 180.400 | 184.555 | 361.010 | 188.523 |
| di cui: PASTI E CONSUMAZIONI FUORI CASA.. | 38.067 | 40.242 | 41.811 | 43.644 | 64.744 | 67.768 | 135.084 | 70.542 |
| CONSUMI NON ALIMENTARI | 599.411 | 683.916 | 773.216 | 830.114 | 939.718 | 1.009.873 | 1.857.244 | 1.029.937 |
| TOTALE CONSUMI | 975.087 | 1.075.047 | 1.199.807 | 1.300.911 | 1.399.391 | 1.499.572 | 2.464.618 | 1.465.098 |

Segue Tav. 12 — Distribuzione delle famiglie e della spesa secondo le classi di spesa mensile familiare e la ripartizione territoriale

F — MEZZOGIORNO

| GRUPPI E CATEGORIE DI CONSUMO | CLASSI DI SPESA MENSILE PER FAMIGLIA - Lire | | | | | | | |
|--|---|-------------------------|-------------------------|-------------------------|-------------------------|-------------------------|-------------------------|-------------------------|
| | fino a 250.000 | da 250.001 a 350.000 | da 350.001 a 450.000 | da 450.001 a 550.000 | da 550.001 a 650.000 | da 650.001 a 750.000 | da 750.001 a 850.000 | da 850.001 a 950.000 |
| PERCENTUALI SALVO DIVERSA INDICAZIONE | | | | | | | | |
| FAMIGLIE..... | 3,3 | 5,0 | 6,1 | 6,4 | 6,8 | 6,6 | 6,6 | 7,2 |
| SPESA COMPLESSIVA..... | 0,5 | 1,3 | 2,1 | 2,7 | 3,4 | 3,9 | 4,4 | 5,4 |
| NUMERO MEDIO DI COMPONENTI PER FAMIGLIA... | 1,26 | 1,44 | 1,82 | 2,32 | 2,69 | 3,02 | 3,21 | 3,44 |
| SPESA MEDIA MENSILE PER FAMIGLIA - LIRE | | | | | | | | |
| PANE E CEREALI..... | 18.412 | 25.453 | 30.083 | 37.440 | 41.201 | 47.258 | 51.113 | 54.747 |
| CARNE..... | 28.933 | 46.746 | 58.943 | 73.047 | 85.527 | 100.109 | 110.482 | 120.206 |
| PESCE..... | 4.980 | 7.972 | 10.391 | 14.156 | 15.250 | 18.606 | 21.008 | 21.787 |
| OLII E GRASSI..... | 7.039 | 11.425 | 14.615 | 17.501 | 19.198 | 22.178 | 25.681 | 28.254 |
| LATTE, FORMAGGI E UOVA..... | 18.429 | 25.314 | 29.345 | 35.821 | 39.450 | 43.846 | 50.303 | 55.073 |
| PATATE, FRUTTA E ORTAGGI..... | 15.500 | 23.464 | 27.259 | 35.755 | 39.504 | 43.504 | 47.886 | 54.267 |
| ZUCCHERO, CAFFE', THE, CACAO E ALTRI GENERI ALIMENTARI..... | 5.870 3.175 | 10.883 6.760 | 14.139 9.694 | 15.206 12.891 | 17.226 17.859 | 19.189 17.718 | 21.054 21.498 | 22.749 22.195 |
| CONSUMI ALIMENTARI E BEVANDE | 102.338 | 158.017 | 194.469 | 241.817 | 275.215 | 312.408 | 349.025 | 379.278 |
| TABACCO..... | 931 | 4.280 | 6.740 | 8.901 | 13.715 | 17.824 | 20.733 | 22.386 |
| VESTITARIO E CALZATURE..... | 6.362 | 14.329 | 21.338 | 31.863 | 39.325 | 44.599 | 56.335 | 69.474 |
| ABITAZIONE..... | 54.644 | 70.010 | 89.659 | 102.932 | 121.785 | 128.491 | 132.418 | 143.101 |
| COMBUSTIBILI ED ENERGIA ELETTRICA..... | 9.319 | 15.484 | 18.960 | 23.995 | 26.967 | 34.140 | 37.262 | 37.254 |
| MOBILI, ARTICOLI DI ARREDAMENTO, APPARECCHI, UTENSILERIA E SERVIZI PER LA CASA..... | 8.224 3.018 | 14.317 5.089 | 22.177 6.478 | 26.945 6.523 | 30.530 5.257 | 39.971 7.229 | 43.384 5.998 | 51.596 8.058 |
| TRASPORTI E COMUNICAZIONI..... | 1.886 | 4.513 | 11.773 | 20.885 | 33.595 | 49.856 | 66.598 | 78.068 |
| RICREAZIONE, SPETTACOLI, ISTRUZIONE E CULTURA | 1.560 | 4.719 | 8.942 | 10.573 | 13.548 | 16.702 | 24.501 | 29.453 |
| ALTRI BENI E SERVIZI..... | 6.196 | 12.032 | 21.438 | 26.462 | 40.398 | 52.895 | 64.004 | 80.967 |
| di cui: PASTI E CONSUMAZIONI FUORI CASA.. | 2.630 | 4.036 | 6.937 | 7.972 | 12.131 | 17.057 | 20.575 | 22.063 |
| CONSUMI NON ALIMENTARI | 92.140 | 144.773 | 207.505 | 259.079 | 325.120 | 391.707 | 451.233 | 520.357 |
| TOTALE CONSUMI | 194.478 | 302.790 | 401.974 | 500.896 | 600.335 | 704.115 | 800.258 | 899.635 |

Segue Tav. 12 — Distribuzione delle famiglie e della spesa secondo le classi di spesa mensile familiare e la ripartizione territoriale

Segue F — MEZZOGIORNO

| GRUPPI E CATEGORIE DI CONSUMO | CLASSI DI SPESA MENSILE PER FAMIGLIA - Lire | | | | | | | Totale |
|--|---|--------------------------------|--------------------------------|--------------------------------|--------------------------------|--------------------------------|--------------------|-----------|
| | da 950.001 a 1.000.000 | da 1.000.001 a 1.150.000 | da 1.150.001 a 1.250.000 | da 1.250.001 a 1.350.000 | da 1.350.001 a 1.450.000 | da 1.450.001 a 1.550.000 | oltre 1.550.000 | |
| PERCENTUALI SALVO DIVERSA INDICAZIONE | | | | | | | | |
| FAMIGLIE..... | 3,4 | 8,7 | 5,0 | 4,5 | 4,2 | 3,5 | 22,9 | 100,0 |
| SPESA COMPLESSIVA..... | 2,8 | 7,8 | 5,1 | 4,9 | 5,0 | 4,4 | 46,3 | 100,0 |
| NUMERO MEDIO DI COMPONENTI PER FAMIGLIA... | 3,57 | 3,81 | 3,79 | 4,12 | 3,89 | 4,21 | 4,33 | 3,34 |
| SPESA MEDIA MENSILE PER FAMIGLIA - LIRE | | | | | | | | |
| PANE E CEREALI..... | 57.662 | 60.711 | 64.506 | 69.619 | 67.584 | 75.949 | 80.620 | 56.795 |
| CARNE..... | 125.274 | 132.203 | 141.382 | 152.184 | 161.668 | 178.310 | 207.220 | 129.844 |
| PESCE..... | 25.863 | 27.564 | 26.933 | 34.628 | 31.498 | 36.958 | 43.555 | 26.046 |
| OLII E GRASSI..... | 26.091 | 29.543 | 33.175 | 36.591 | 39.208 | 41.907 | 52.334 | 31.117 |
| LATTE, FORMAGGI E UOVA..... | 54.021 | 60.848 | 67.498 | 71.831 | 70.664 | 78.068 | 89.309 | 58.597 |
| PATATE, FRUTTA E ORTAGGI..... | 56.184 | 61.938 | 66.274 | 71.295 | 74.258 | 76.751 | 94.275 | 59.365 |
| ZUCCHERO, CAFFÈ, THE, CACAO E ALTRI GENERI ALIMENTARI..... | 23.267 | 26.131 | 29.310 | 28.899 | 29.314 | 32.686 | 39.895 | 25.332 |
| BEVANDE..... | 22.506 | 25.951 | 30.905 | 32.315 | 31.668 | 34.624 | 45.979 | 26.305 |
| CONSUMI ALIMENTARI E BEVANDE | 390.868 | 424.889 | 459.983 | 497.362 | 505.862 | 555.253 | 653.187 | 413.401 |
| TABACCO..... | 25.823 | 28.066 | 29.487 | 33.892 | 31.883 | 40.322 | 43.322 | 25.255 |
| VESTITARIO E CALZATURE..... | 76.797 | 92.616 | 122.955 | 121.365 | 140.574 | 154.521 | 250.081 | 109.288 |
| ABITAZIONE..... | 186.939 | 159.238 | 161.918 | 170.227 | 184.080 | 177.877 | 267.270 | 162.633 |
| COMBUSTIBILI ED ENERGIA ELETTRICA..... | 39.949 | 44.318 | 43.319 | 49.198 | 61.588 | 67.693 | 100.070 | 50.377 |
| MOBILI, ARTICOLI DI ARREDAMENTO, APPARECCHI, UTENSILERIA E SERVIZI PER LA CASA..... | 58.367 | 67.004 | 75.601 | 90.780 | 99.756 | 100.016 | 203.964 | 85.299 |
| SERVIZI SANITARI E SPESE PER LA SALUTE..... | 8.962 | 10.843 | 10.937 | 12.168 | 14.534 | 11.342 | 32.473 | 13.742 |
| TRASPORTI E COMUNICAZIONI..... | 91.324 | 108.982 | 128.098 | 140.528 | 150.038 | 151.727 | 392.112 | 144.442 |
| RICREAZIONE, SPETTACOLI, ISTRUZIONE E CULTURA | 34.833 | 42.238 | 51.611 | 57.726 | 73.231 | 81.772 | 140.607 | 55.358 |
| ALTRI BENI E SERVIZI..... | 101.234 | 94.157 | 118.164 | 126.628 | 138.855 | 159.073 | 325.788 | 129.135 |
| di cui: PASTI E CONSUMAZIONI FUORI CASA.. | 33.492 | 29.768 | 33.231 | 39.076 | 38.136 | 45.203 | 109.212 | 41.394 |
| CONSUMI NON ALIMENTARI | 584.228 | 647.462 | 742.090 | 802.512 | 894.539 | 944.343 | 1.755.687 | 775.529 |
| TOTALE CONSUMI | 975.096 | 1.072.351 | 1.202.073 | 1.299.874 | 1.400.401 | 1.499.596 | 2.408.874 | 1.188.930 |

Segue Tav. 12 — Distribuzione delle famiglie e della spesa secondo le classi di spesa mensile familiare e la ripartizione territoriale

G — ITALIA

| GRUPPI E CATEGORIE DI CONSUMO | CLASSI DI SPESA MENSILE PER FAMIGLIA - Lire | | | | | | | |
|--|---|-------------------------|-------------------------|-------------------------|-------------------------|-------------------------|-------------------------|-------------------------|
| | fino a 250.000 | da 250.001 a 350.000 | da 350.001 a 450.000 | da 450.001 a 550.000 | da 550.001 a 650.000 | da 650.001 a 750.000 | da 750.001 a 850.000 | da 850.001 a 950.000 |
| PERCENTUALI SALVO DIVERSA INDICAZIONE | | | | | | | | |
| FAMIGLIE..... | 2,5 | 3,8 | 4,4 | 5,1 | 5,2 | 5,5 | 5,8 | 5,9 |
| SPESA COMPLESSIVA..... | 5,7 | 13,7 | 20,9 | 30,4 | 36,8 | 45,7 | 54,7 | 63,5 |
| NUMERO MEDIO DI COMPONENTI PER FAMIGLIA... | 1,20 | 1,39 | 1,66 | 1,94 | 2,21 | 2,44 | 2,74 | 2,86 |
| SPESA MEDIA MENSILE PER FAMIGLIA - LIRE | | | | | | | | |
| PANE E CEREALI..... | 16.683 | 22.709 | 27.127 | 32.751 | 35.600 | 40.441 | 43.720 | 46.774 |
| CARNE..... | 28.691 | 44.426 | 58.440 | 68.615 | 78.671 | 92.065 | 102.451 | 110.901 |
| PESCE..... | 3.062 | 4.744 | 6.809 | 8.722 | 10.164 | 11.587 | 13.073 | 13.321 |
| OLII E GRASSI..... | 7.122 | 10.959 | 14.235 | 16.783 | 18.601 | 20.673 | 23.537 | 25.549 |
| LATTE, FORMAGGI E UOVA..... | 17.700 | 24.762 | 28.975 | 34.696 | 38.413 | 41.965 | 46.410 | 50.370 |
| PATATE, FRUTTA E ORTAGGI..... | 13.414 | 21.200 | 26.114 | 33.089 | 36.897 | 40.121 | 45.736 | 49.479 |
| ZUCCHERO, CAFFE', THE, CACAO E ALTRI GENERI ALIMENTARI..... | 6.340 3.071 | 10.357 6.621 | 13.148 9.899 | 14.707 12.670 | 16.284 15.874 | 19.077 17.640 | 19.479 19.815 | 21.833 21.931 |
| CONSUMI ALIMENTARI E BEVANDE | 96.083 | 145.778 | 184.747 | 222.033 | 250.504 | 283.569 | 314.221 | 340.158 |
| TABACCO..... | 1.395 | 3.671 | 5.365 | 8.137 | 11.378 | 14.779 | 17.627 | 20.151 |
| VESTIARIO E CALZATURE..... | 5.387 | 13.124 | 18.231 | 28.523 | 36.373 | 43.888 | 54.892 | 66.949 |
| ABITAZIONE..... | 59.311 | 78.635 | 96.492 | 110.110 | 126.569 | 133.718 | 144.650 | 150.494 |
| COMBUSTIBILI ED ENERGIA ELETTRICA..... | 10.583 | 17.973 | 23.476 | 29.046 | 33.469 | 39.824 | 45.673 | 49.678 |
| MOBILI, ARTICOLI DI ARREDAMENTO, APPARECCHI, UTENSILERIA E SERVIZI PER LA CASA..... | 7.084 3.190 | 13.235 5.301 | 19.203 6.332 | 24.698 7.251 | 31.117 8.492 | 38.263 9.899 | 41.600 8.840 | 48.089 10.493 |
| TRASPORTI E COMUNICAZIONI..... | 2.055 | 5.152 | 13.186 | 24.030 | 34.947 | 51.951 | 69.073 | 89.352 |
| RICREAZIONE, SPETTACOLI, ISTRUZIONE E CULTURA | 2.600 | 5.498 | 9.972 | 14.286 | 18.956 | 23.662 | 30.232 | 37.226 |
| ALTRI BENI E SERVIZI..... | 5.422 | 14.401 | 24.544 | 34.001 | 48.416 | 62.387 | 73.125 | 88.396 |
| di cui: PASTI E CONSUMAZIONE FUORI CASA.. | 1.991 | 5.539 | 10.807 | 13.899 | 18.202 | 26.407 | 28.926 | 32.424 |
| CONSUMI NON ALIMENTARI | 97.027 | 156.990 | 216.801 | 280.082 | 349.717 | 418.371 | 485.712 | 560.828 |
| TOTALE CONSUMI | 193.110 | 302.768 | 401.548 | 502.115 | 600.221 | 701.940 | 799.933 | 900.986 |

Segue Tav. 12 — Distribuzione delle famiglie e della spesa secondo le classi di spesa mensile familiare e la ripartizione territoriale

Segue G — ITALIA

| GRUPPI E CATEGORIE DI CONSUMO | CLASSI DI SPESA MENSILE PER FAMIGLIA - Lire | | | | | | | Totale |
|--|---|--------------------------------|--------------------------------|--------------------------------|--------------------------------|--------------------------------|--------------------|-------------------|
| | da 950.001 a 1.000.000 | da 1.000.001 a 1.150.000 | da 1.150.001 a 1.250.000 | da 1.250.001 a 1.350.000 | da 1.350.001 a 1.450.000 | da 1.450.001 a 1.550.000 | oltre 1.550.000 | |
| PERCENTUALI SALVO DIVERSA INDICAZIONE | | | | | | | | |
| FAMIGLIE..... | 2,7 | 8,2 | 5,3 | 4,6 | 4,6 | 4,0 | 32,5 | 100,0 |
| SPESA COMPLESSIVA..... | 31,6 | 105,1 | 75,1 | 71,6 | 76,6 | 71,3 | 981,6 | 100,0 |
| NUMERO MEDIO DI COMPONENTI PER FAMIGLIA... | 3,12 | 3,17 | 3,19 | 3,44 | 3,38 | 3,52 | 3,76 | 3,02 |
| SPESA MEDIA MENSILE PER FAMIGLIA - LIRE | | | | | | | | |
| PANE E CEREALI..... | 49.828 | 52.010 | 53.906 | 57.395 | 59.381 | 62.039 | 69.819 | 52.494 |
| CARNE..... | 119.822 | 126.781 | 137.074 | 148.538 | 148.314 | 165.268 | 202.332 | 136.954 |
| PESCE..... | 17.875 | 17.226 | 17.429 | 20.892 | 20.397 | 21.855 | 24.199 | 17.160 |
| OLII E GRASSI..... | 25.810 | 27.426 | 29.573 | 31.250 | 32.882 | 36.495 | 42.756 | 29.853 |
| LATTE, FORMAGGI E UOVA..... | 53.411 | 56.628 | 60.247 | 62.953 | 65.408 | 70.233 | 83.572 | 59.513 |
| PATATE, FRUTTA E ORTAGGI..... | 52.577 | 56.959 | 61.344 | 65.737 | 67.856 | 71.126 | 88.060 | 60.589 |
| ZUCCHERO, CAFFÈ, TÈ, CACAO E ALTRI GENERI ALIMENTARI..... | 22.227 23.702 | 24.152 24.684 | 26.190 27.805 | 28.221 32.312 | 28.139 33.098 | 29.995 34.881 | 36.831 47.705 | 25.909 29.678 |
| CONSUMI ALIMENTARI E BEVANDE | 365.252 | 385.866 | 413.568 | 447.298 | 455.475 | 491.892 | 595.274 | 412.150 |
| TABACCO..... | 22.559 | 23.880 | 25.595 | 28.852 | 28.347 | 32.011 | 36.746 | 24.209 |
| VESTITARIO E CALZATURE..... | 71.671 | 84.376 | 99.243 | 107.747 | 129.024 | 136.823 | 251.058 | 126.318 |
| ABITAZIONE..... | 156.183 | 165.203 | 179.274 | 188.157 | 186.834 | 197.124 | 283.122 | 189.809 |
| COMBUSTIBILI ED ENERGIA ELETTRICA..... | 53.929 | 55.730 | 66.495 | 62.667 | 74.707 | 81.961 | 136.692 | 76.488 |
| MOBILI, ARTICOLI DI ARREDAMENTO, APPARECCHI, UTENSILERIA E SERVIZI PER LA CASA..... | 53.683 11.293 | 61.458 13.971 | 69.196 15.177 | 78.238 14.263 | 84.758 17.316 | 92.058 20.512 | 213.820 50.174 | 102.507 23.860 |
| TRASPORTI E COMUNICAZIONI..... | 100.281 | 116.684 | 135.487 | 152.972 | 164.002 | 175.750 | 423.592 | 194.607 |
| RICREAZIONE, SPETTACOLI, ISTRUZIONE E CULTURA | 39.349 | 50.319 | 61.816 | 68.057 | 83.532 | 85.610 | 173.905 | 83.002 |
| ALTRI BENI E SERVIZI..... | 100.287 | 116.030 | 134.387 | 150.866 | 176.201 | 184.735 | 379.932 | 184.034 |
| di cui: PASTI E CONSUMAZIONI FUORI CASA.. | 38.808 | 47.893 | 52.570 | 57.097 | 67.926 | 67.118 | 138.132 | 68.478 |
| CONSUMI NON ALIMENTARI | 609.235 | 687.651 | 786.670 | 851.819 | 944.721 | 1.006.584 | 1.949.041 | 1.004.834 |
| TOTALE CONSUMI | 974.487 | 1.073.517 | 1.200.238 | 1.299.117 | 1.400.196 | 1.498.476 | 2.544.315 | 1.416.984 |

Tav. 13 — Distribuzione delle famiglie e della spesa secondo le classi di spesa mensile familiare e il tipo di comune

| GRUPPI E CATEGORIE DI CONSUMO | CLASSI DI SPESA MENSILE PER FAMIGLIA - Lire | | | | | | | |
|--|---|-------------------------|-------------------------|-------------------------|-------------------------|-------------------------|-------------------------|-------------------------|
| | fino a 250.000 | da 250.001 a 350.000 | da 350.001 a 450.000 | da 450.001 a 550.000 | da 550.001 a 650.000 | da 650.001 a 750.000 | da 750.001 a 850.000 | da 850.001 a 950.000 |
| A - COMUNI CAPOLUOGHI E CON OLTRE 50.000 ABITANTI | | | | | | | | |
| PERCENTUALI SALVO DIVERSA INDICAZIONE | | | | | | | | |
| FAMIGLIE..... | 1,9 | 3,3 | 3,9 | 4,7 | 4,8 | 5,5 | 5,8 | 6,4 |
| SPESA COMPLESSIVA..... | 0,3 | 0,7 | 1,1 | 1,7 | 2,0 | 2,7 | 3,3 | 4,1 |
| NUMERO MEDIO DI COMPONENTI PER FAMIGLIA... | 1,23 | 1,36 | 1,52 | 1,80 | 2,03 | 2,25 | 2,58 | 2,70 |
| SPESA MEDIA MENSILE PER FAMIGLIA - LIRE | | | | | | | | |
| PANE E CEREALI..... | 13.996 | 20.003 | 23.663 | 27.591 | 31.757 | 36.976 | 40.981 | 43.646 |
| CARNE..... | 25.974 | 41.071 | 53.161 | 63.472 | 73.385 | 88.042 | 99.551 | 108.667 |
| PESCE..... | 3.508 | 5.713 | 6.839 | 9.536 | 12.314 | 13.953 | 15.970 | 16.779 |
| OLII E GRASSI..... | 4.777 | 9.812 | 12.519 | 12.886 | 16.121 | 17.466 | 19.866 | 22.182 |
| LATTE, FORMAGGI E UOVA..... | 17.977 | 24.301 | 29.682 | 34.140 | 36.976 | 41.253 | 46.832 | 50.448 |
| PATATE, FRUTTA E ORTAGGI..... | 14.872 | 22.442 | 27.961 | 34.747 | 38.004 | 44.758 | 50.482 | 54.294 |
| ZUCCHERO, CAFFÈ, THE, CACAO E ALTRI GENERI ALIMENTARI..... | 4.990 | 9.143 | 11.018 | 12.847 | 14.795 | 17.093 | 18.415 | 20.032 |
| BEVANDE..... | 2.440 | 5.137 | 7.652 | 11.057 | 12.239 | 15.234 | 18.691 | 19.113 |
| CONSUMI ALIMENTARI E BEVANDE | 88.534 | 137.622 | 172.495 | 206.276 | 235.591 | 274.775 | 310.788 | 335.161 |
| TABACCO..... | 1.794 | 3.489 | 5.443 | 8.938 | 12.278 | 14.443 | 20.370 | 21.833 |
| VESTITARIO E CALZATURE..... | 3.436 | 11.309 | 14.125 | 23.436 | 27.478 | 38.269 | 44.065 | 58.273 |
| ABITAZIONE..... | 68.934 | 88.914 | 108.152 | 126.028 | 140.772 | 151.318 | 159.666 | 164.326 |
| COMBUSTIBILI ED ENERGIA ELETTRICA..... | 8.070 | 17.968 | 24.364 | 26.730 | 34.445 | 36.680 | 44.167 | 49.538 |
| MOBILI, ARTICOLI DI ARREDAMENTO, APPARECCHI, UTENSILERIA E SERVIZI PER LA CASA..... | 6.153 | 14.121 | 16.878 | 24.175 | 26.755 | 36.363 | 37.138 | 45.065 |
| SERVIZI SANITARI E SPESE PER LA SALUTE..... | 3.507 | 4.385 | 6.347 | 7.572 | 10.134 | 12.152 | 9.830 | 11.613 |
| TRASPORTI E COMUNICAZIONI..... | 2.953 | 6.473 | 12.944 | 24.275 | 34.349 | 47.425 | 68.382 | 89.091 |
| RICREAZIONE, SPETTACOLI, ISTRUZIONE E CULTURA | 3.953 | 6.142 | 10.171 | 15.038 | 19.388 | 22.970 | 28.476 | 36.949 |
| ALTRI BENI E SERVIZI..... | 5.462 | 15.349 | 30.520 | 40.332 | 57.380 | 65.685 | 79.344 | 88.381 |
| di cui: PASTI E CONSUMAZIONI FUORI CASA.. | 2.184 | 5.731 | 15.243 | 17.999 | 25.774 | 28.973 | 33.741 | 35.019 |
| CONSUMI NON ALIMENTARI | 104.262 | 168.150 | 228.944 | 296.524 | 362.979 | 425.305 | 491.438 | 565.069 |
| TOTALE CONSUMI | 192.796 | 305.772 | 401.439 | 502.800 | 598.570 | 700.080 | 802.226 | 900.230 |

| GRUPPI E CATEGORIE DI CONSUMO | CLASSI DI SPESA MENSILE PER FAMIGLIA - Lire | | | | | | | Totale |
|--|---|-----------------------------|-----------------------------|-----------------------------|-----------------------------|-----------------------------|--------------------|-----------|
| | da 950.001 a 1.000.000 | da 1.000.001 a 1.150.000 | da 1.150.001 a 1.250.000 | da 1.250.001 a 1.350.000 | da 1.350.001 a 1.450.000 | da 1.450.001 a 1.550.000 | oltre 1.550.000 | |
| A - COMUNI CAPOLUOGHI E CON OLTRE 50.000 ABITANTI | | | | | | | | |
| PERCENTUALI SALVO DIVERSA INDICAZIONE | | | | | | | | |
| FAMIGLIE..... | 2,8 | 8,9 | 5,6 | 4,9 | 4,8 | 4,3 | 32,4 | 100,0 |
| SPESA COMPLESSIVA..... | 1,9 | 6,7 | 4,8 | 4,5 | 4,8 | 4,6 | 57,0 | 100,0 |
| NUMERO MEDIO DI COMPONENTI PER FAMIGLIA... | 2,96 | 3,06 | 3,10 | 3,32 | 3,34 | 3,46 | 3,59 | 2,92 |
| SPESA MEDIA MENSILE PER FAMIGLIA - LIRE | | | | | | | | |
| PANE E CEREALI..... | 47.851 | 50.075 | 53.690 | 55.340 | 58.351 | 60.024 | 66.524 | 50.307 |
| CARNE..... | 122.302 | 125.852 | 139.182 | 150.769 | 150.408 | 158.796 | 200.486 | 136.756 |
| PESCE..... | 21.767 | 20.886 | 22.336 | 25.185 | 25.854 | 26.562 | 30.868 | 21.656 |
| OLII E GRASSI..... | 23.067 | 25.200 | 27.448 | 28.427 | 29.351 | 33.525 | 37.989 | 26.782 |
| LATTE, FORMAGGI E UOVA..... | 55.141 | 56.901 | 60.120 | 63.201 | 65.815 | 70.801 | 81.977 | 59.711 |
| PATATE, FRUTTA E ORTAGGI..... | 58.625 | 63.558 | 66.740 | 70.878 | 75.085 | 76.104 | 91.953 | 65.588 |
| ZUCCHERO, CAFFÈ, THE, CACAO E ALTRI GENERI ALIMENTARI..... | 21.470 | 22.734 | 24.874 | 26.114 | 26.306 | 27.568 | 32.406 | 23.666 |
| BEVANDE..... | 23.415 | 24.849 | 26.736 | 31.079 | 32.188 | 32.705 | 46.144 | 28.543 |
| CONSUMI ALIMENTARI E BEVANDE | 373.638 | 390.055 | 421.126 | 450.993 | 463.358 | 486.085 | 588.347 | 413.009 |
| TABACCO..... | 24.221 | 24.927 | 28.216 | 29.828 | 32.819 | 35.510 | 39.378 | 26.532 |
| VESTITARIO E CALZATURE..... | 53.796 | 72.033 | 83.355 | 97.381 | 116.316 | 124.557 | 229.035 | 114.265 |
| ABITAZIONE..... | 172.960 | 186.178 | 203.497 | 210.007 | 207.425 | 213.748 | 320.302 | 215.186 |
| COMBUSTIBILI ED ENERGIA ELETTRICA..... | 51.114 | 54.887 | 64.627 | 60.849 | 79.043 | 74.667 | 119.436 | 70.950 |
| MOBILI, ARTICOLI DI ARREDAMENTO, APPARECCHI, UTENSILERIA E SERVIZI PER LA CASA..... | 51.650 | 52.284 | 61.542 | 74.339 | 75.873 | 78.869 | 190.908 | 92.738 |
| SERVIZI SANITARI E SPESE PER LA SALUTE..... | 13.760 | 16.934 | 18.221 | 13.202 | 18.035 | 19.723 | 57.051 | 27.030 |
| TRASPORTI E COMUNICAZIONI..... | 90.322 | 109.823 | 131.670 | 140.131 | 159.176 | 184.106 | 392.145 | 184.935 |
| RICREAZIONE, SPETTACOLI, ISTRUZIONE E CULTURA | 39.077 | 51.370 | 56.897 | 64.204 | 73.513 | 83.159 | 164.773 | 80.054 |
| ALTRI BENI E SERVIZI..... | 105.547 | 117.476 | 131.804 | 157.711 | 176.340 | 197.662 | 390.586 | 192.280 |
| di cui: PASTI E CONSUMAZIONI FUORI CASA.. | 42.410 | 47.079 | 49.926 | 63.585 | 70.467 | 75.611 | 144.016 | 73.252 |
| CONSUMI NON ALIMENTARI | 602.447 | 685.912 | 779.829 | 847.652 | 938.540 | 1.012.001 | 1.903.614 | 1.003.970 |
| TOTALE CONSUMI | 976.085 | 1.075.967 | 1.200.955 | 1.298.645 | 1.401.898 | 1.498.086 | 2.491.961 | 1.416.979 |

Segue Tav. 13 — Distribuzione delle famiglie e della spesa secondo le classi di spesa mensile familiare e il tipo di comune

| GRUPPI E CATEGORIE DI CONSUMO | CLASSI DI SPESA MENSILE PER FAMIGLIA - Lire | | | | | | | |
|--|---|-------------------------|-------------------------|-------------------------|-------------------------|-------------------------|-------------------------|-------------------------|
| | fino a 250.000 | da 250.001 a 350.000 | da 350.001 a 450.000 | da 450.001 a 550.000 | da 550.001 a 650.000 | da 650.001 a 750.000 | da 750.001 a 850.000 | da 850.001 a 950.000 |
| B - ALTRI COMUNI | | | | | | | | |
| PERCENTUALI SALVO DIVERSA INDICAZIONE | | | | | | | | |
| FAMIGLIE..... | 2,8 | 4,1 | 4,7 | 5,4 | 5,4 | 5,5 | 5,7 | 5,6 |
| SPESA COMPLESSIVA..... | 0,4 | 0,9 | 1,3 | 1,9 | 2,4 | 2,7 | 3,2 | 3,6 |
| NUMERO MEDIO DI COMPONENTI PER FAMIGLIA... | 1,19 | 1,41 | 1,74 | 2,01 | 2,32 | 2,56 | 2,84 | 2,97 |
| SPESA MEDIA MENSILE PER FAMIGLIA - LIRE | | | | | | | | |
| PANE E CEREALI..... | 17.888 | 24.115 | 29.001 | 35.651 | 37.770 | 42.655 | 45.511 | 49.070 |
| CARNE..... | 29.912 | 46.168 | 61.298 | 71.505 | 81.656 | 94.635 | 104.347 | 112.539 |
| PESCE..... | 2.862 | 4.241 | 6.793 | 8.265 | 8.951 | 10.076 | 11.180 | 10.783 |
| OLII E GRASSI..... | 8.174 | 11.555 | 15.162 | 18.972 | 20.001 | 22.724 | 25.934 | 28.021 |
| LATTE, FORMAGGI E UOVA..... | 17.577 | 25.002 | 28.593 | 35.009 | 39.224 | 42.421 | 46.133 | 50.312 |
| PATATE, FRUTTA E ORTAGGI..... | 12.761 | 20.554 | 25.114 | 32.157 | 36.272 | 37.159 | 42.636 | 45.945 |
| ZUCCHERO, CAFFÈ, THE, CACAO E ALTRI GENERI ALIMENTARI..... | 6.946 | 10.989 | 14.300 | 15.749 | 17.123 | 20.344 | 20.174 | 23.184 |
| BEVANDE..... | 3.353 | 7.391 | 11.114 | 13.576 | 17.927 | 19.178 | 20.551 | 24.000 |
| CONSUMI ALIMENTARI E BEVANDE | 99.473 | 150.015 | 191.375 | 230.884 | 258.924 | 289.192 | 316.466 | 343.824 |
| TABACCO..... | 1.216 | 3.766 | 5.323 | 7.688 | 10.869 | 14.995 | 15.835 | 18.916 |
| VESTITARIO E CALZATURE..... | 6.262 | 14.067 | 20.453 | 31.379 | 41.395 | 47.478 | 61.966 | 73.316 |
| ABITAZIONE..... | 54.993 | 73.297 | 90.184 | 101.171 | 118.559 | 122.475 | 134.839 | 140.343 |
| COMBUSTIBILI ED ENERGIA ELETTRICA..... | 11.711 | 17.973 | 22.996 | 30.345 | 32.917 | 41.832 | 46.656 | 49.781 |
| MOBILI, ARTICOLI DI ARREDAMENTO, APPARECCHI, UTENSILERIA E SERVIZI PER LA CASA..... | 7.501 | 12.773 | 20.461 | 24.993 | 33.580 | 39.476 | 44.512 | 50.309 |
| SERVIZI SANITARI E SPESE PER LA SALUTE..... | 3.048 | 5.777 | 6.323 | 7.070 | 7.565 | 8.461 | 8.194 | 9.671 |
| TRASPORTI E COMUNICAZIONI..... | 1.651 | 4.466 | 13.318 | 23.892 | 35.283 | 54.841 | 69.527 | 89.545 |
| RICREAZIONE, SPETTACOLI, ISTRUZIONE E CULTURA..... | 1.992 | 5.163 | 9.866 | 13.866 | 18.713 | 24.104 | 31.379 | 37.431 |
| ALTRI BENI E SERVIZI..... | 5.404 | 13.907 | 21.309 | 30.447 | 43.355 | 60.279 | 69.064 | 88.407 |
| di cui: PASTI E CONSUMAZIONI FUORI CASA..... | 1.904 | 5.439 | 8.407 | 11.596 | 13.927 | 24.767 | 25.781 | 30.518 |
| CONSUMI NON ALIMENTARI | 93.778 | 151.189 | 210.233 | 270.851 | 342.227 | 413.941 | 481.972 | 557.719 |
| TOTALE CONSUMI | 193.251 | 301.204 | 401.608 | 501.735 | 601.151 | 703.133 | 798.438 | 901.543 |

| GRUPPI E CATEGORIE DI CONSUMO | CLASSI DI SPESA MENSILE PER FAMIGLIA - Lire | | | | | | | Totale |
|--|---|-----------------------------|-----------------------------|-----------------------------|-----------------------------|-----------------------------|--------------------|-----------|
| | da 950.001 a 1.000.000 | da 1.000.001 a 1.150.000 | da 1.150.001 a 1.250.000 | da 1.250.001 a 1.350.000 | da 1.350.001 a 1.450.000 | da 1.450.001 a 1.550.000 | oltre 1.550.000 | |
| B - ALTRI COMUNI | | | | | | | | |
| PERCENTUALI SALVO DIVERSA INDICAZIONE | | | | | | | | |
| FAMIGLIE..... | 2,7 | 7,8 | 5,0 | 4,5 | 4,5 | 3,8 | 32,5 | 100,0 |
| SPESA COMPLESSIVA..... | 1,8 | 5,9 | 4,3 | 4,1 | 4,4 | 4,0 | 59,1 | 100,0 |
| NUMERO MEDIO DI COMPONENTI PER FAMIGLIA... | 3,22 | 3,25 | 3,26 | 3,52 | 3,40 | 3,55 | 3,86 | 3,08 |
| SPESA MEDIA MENSILE PER FAMIGLIA - LIRE | | | | | | | | |
| PANE E CEREALI..... | 51.154 | 53.418 | 54.062 | 58.825 | 60.093 | 63.520 | 71.932 | 53.901 |
| CARNE..... | 118.158 | 127.459 | 135.559 | 146.987 | 146.862 | 170.023 | 203.514 | 137.082 |
| PESCE..... | 15.264 | 14.563 | 13.900 | 17.904 | 16.617 | 18.397 | 19.925 | 14.269 |
| OLII E GRASSI..... | 27.651 | 29.045 | 31.101 | 33.217 | 35.327 | 38.676 | 45.810 | 31.828 |
| LATTE, FORMAGGI E UOVA..... | 52.250 | 56.430 | 60.340 | 62.780 | 65.127 | 69.814 | 84.594 | 59.386 |
| PATATE, FRUTTA E ORTAGGI..... | 48.519 | 52.156 | 57.464 | 62.156 | 62.848 | 67.469 | 85.564 | 57.374 |
| ZUCCHERO, CAFFÈ, THE, CACAO E ALTRI GENERI ALIMENTARI..... | 22.735 | 25.183 | 27.137 | 29.690 | 29.407 | 31.778 | 39.665 | 27.353 |
| BEVANDE..... | 23.897 | 24.563 | 28.574 | 33.172 | 33.726 | 36.481 | 48.706 | 30.408 |
| CONSUMI ALIMENTARI E BEVANDE | 359.628 | 382.817 | 408.137 | 444.731 | 450.007 | 496.158 | 599.710 | 411.601 |
| TABACCO..... | 21.444 | 23.118 | 23.710 | 28.173 | 25.248 | 29.440 | 35.059 | 22.715 |
| VESTITARIO E CALZATURE..... | 83.666 | 93.358 | 110.666 | 114.965 | 137.827 | 145.834 | 265.172 | 134.070 |
| ABITAZIONE..... | 144.925 | 149.942 | 161.855 | 172.945 | 172.570 | 184.910 | 259.294 | 173.487 |
| COMBUSTIBILI ED ENERGIA ELETTRICA..... | 55.817 | 56.344 | 67.838 | 63.934 | 71.704 | 87.320 | 147.750 | 80.049 |
| MOBILI, ARTICOLI DI ARREDAMENTO, APPARECCHI, UTENSILERIA E SERVIZI PER LA CASA..... | 55.045 | 68.136 | 74.699 | 80.954 | 90.913 | 101.745 | 228.502 | 108.792 |
| SERVIZI SANITARI E SPESE PER LA SALUTE..... | 9.639 | 11.815 | 12.987 | 15.000 | 16.818 | 21.091 | 45.767 | 21.822 |
| TRASPORTI E COMUNICAZIONI..... | 106.965 | 121.675 | 138.231 | 161.913 | 167.345 | 169.609 | 443.746 | 200.829 |
| RICREAZIONE, SPETTACOLI, ISTRUZIONE E CULTURA..... | 39.531 | 49.553 | 65.354 | 70.743 | 90.472 | 87.411 | 179.757 | 84.897 |
| ALTRI BENI E SERVIZI..... | 96.757 | 114.978 | 136.243 | 146.100 | 176.105 | 175.238 | 373.104 | 178.730 |
| di cui: PASTI E CONSUMAZIONI FUORI CASA..... | 36.391 | 48.485 | 54.472 | 52.579 | 66.165 | 60.878 | 134.361 | 65.407 |
| CONSUMI NON ALIMENTARI | 613.789 | 688.919 | 791.583 | 854.727 | 949.002 | 1.002.598 | 1.978.151 | 1.005.391 |
| TOTALE CONSUMI | 973.417 | 1.071.736 | 1.199.720 | 1.299.458 | 1.399.009 | 1.498.756 | 2.577.861 | 1.416.992 |

Tav. 14 — Distribuzione delle famiglie e della spesa secondo le classi di spesa mensile familiare e la condizione socio-economica del capo famiglia

| GRUPPI E CATEGORIE DI CONSUMO | CLASSI DI SPESA MENSILE PER FAMIGLIA - Lire | | | | | | | |
|--|---|-------------------------|-------------------------|-------------------------|-------------------------|-------------------------|-------------------------|-------------------------|
| | fino a 250.000 | da 250.001 a 350.000 | da 350.001 a 450.000 | da 450.001 a 550.000 | da 550.001 a 650.000 | da 650.001 a 750.000 | da 750.001 a 850.000 | da 850.001 a 950.000 |
| INDIPENDENTI - IMPRENDITORI E LIBERI PROFESSIONISTI | | | | | | | | |
| PERCENTUALI SALVO DIVERSA INDICAZIONE | | | | | | | | |
| FAMIGLIE..... | 0,5 | - | 0,4 | 1,1 | 1,4 | 0,9 | 2,9 | 4,5 |
| SPESA COMPLESSIVA..... | - | - | 0,1 | 0,3 | 0,4 | 0,3 | 1,0 | 1,8 |
| NUMERO MEDIO DI COMPONENTI PER FAMIGLIA... | 1,00 | - | 1,81 | 2,30 | 2,10 | 3,14 | 2,77 | 3,48 |
| SPESA MEDIA MENSILE PER FAMIGLIA - LIRE | | | | | | | | |
| PANE E CEREALI..... | 9.539 | - | 32.298 | 35.121 | 33.706 | 32.547 | 32.679 | 45.131 |
| CARNE..... | 46.088 | - | 45.078 | 62.523 | 62.920 | 78.561 | 87.719 | 133.774 |
| PESCE..... | 1.943 | - | 8.523 | 5.889 | 19.385 | 6.704 | 7.491 | 7.371 |
| OLII E GRASSI..... | 2.897 | - | 24.196 | 15.869 | 12.298 | 28.854 | 24.062 | 28.910 |
| LATTE, FORMAGGI E UOVA..... | 14.158 | - | 30.510 | 27.078 | 29.875 | 29.258 | 44.602 | 58.713 |
| PATATE, FRUTTA E ORTAGGI..... | 16.911 | - | 16.015 | 21.324 | 30.543 | 25.069 | 30.385 | 49.663 |
| ZUCCHERO, CAFFE', THE, CACAO E ALTRI GENERI ALIMENTARI..... | 2.450 | - | 8.995 | 13.275 | 8.968 | 14.395 | 11.938 | 23.574 |
| BEVANDE..... | 1.294 | - | 12.762 | 12.896 | 21.084 | 19.912 | 14.437 | 22.234 |
| CONSUMI ALIMENTARI E BEVANDE | 95.280 | - | 178.377 | 193.975 | 218.779 | 235.300 | 253.313 | 369.370 |
| TABACCO..... | 1.263 | - | 25.283 | 8.770 | 19.157 | 25.924 | 15.894 | 17.165 |
| VESTIARIO E CALZATURE..... | - | - | 2.616 | 33.734 | 45.701 | 22.696 | 42.000 | 32.910 |
| ABITAZIONE..... | 78.831 | - | 111.801 | 146.510 | 128.979 | 156.361 | 205.616 | 157.224 |
| COMBUSTIBILI ED ENERGIA ELETTRICA..... | 10.767 | - | - | 23.996 | 16.343 | 38.536 | 39.611 | 74.729 |
| MOBILI, ARTICOLI DI ARREDAMENTO, APPARECCHI, UTENSILERIA E SERVIZI PER LA CASA..... | 15.278 | - | 10.322 | 9.883 | 23.801 | 29.166 | 30.562 | 42.218 |
| SERVIZI SANITARI E SPESE PER LA SALUTE..... | - | - | 623 | 733 | 2.044 | 5.748 | 16.055 | 1.335 |
| TRASPORTI E COMUNICAZIONI..... | 27.828 | - | 19.971 | 59.384 | 84.270 | 80.115 | 81.908 | 117.530 |
| RICREAZIONE, SPETTACOLI, ISTRUZIONE E CULTURA | 631 | - | 10.668 | 7.092 | 10.662 | 18.587 | 43.479 | 27.321 |
| ALTRI BENI E SERVIZI..... | 7.638 | - | 42.486 | 33.394 | 57.470 | 103.296 | 74.505 | 69.865 |
| di cui: PASTI E CONSUMAZIONI FUORI CASA.. | 2.587 | - | 26.802 | 5.284 | 42.781 | 58.890 | 30.097 | 13.485 |
| CONSUMI NON ALIMENTARI | 142.236 | - | 223.770 | 323.496 | 388.427 | 480.429 | 549.630 | 540.297 |
| TOTALE CONSUMI | 237.516 | - | 402.147 | 517.471 | 607.206 | 715.729 | 802.943 | 909.667 |

| GRUPPI E CATEGORIE DI CONSUMO | CLASSI DI SPESA MENSILE PER FAMIGLIA - Lire | | | | | | | Totale |
|--|---|-----------------------------|-----------------------------|-----------------------------|-----------------------------|-----------------------------|--------------------|-----------|
| | da 950.001 a 1.000.000 | da 1.000.001 a 1.150.000 | da 1.150.001 a 1.250.000 | da 1.250.001 a 1.350.000 | da 1.350.001 a 1.450.000 | da 1.450.001 a 1.550.000 | oltre 1.550.000 | |
| INDIPENDENTI - IMPRENDITORI E LIBERI PROFESSIONISTI | | | | | | | | |
| PERCENTUALI SALVO DIVERSA INDICAZIONE | | | | | | | | |
| FAMIGLIE..... | 1,7 | 5,5 | 5,7 | 5,2 | 4,1 | 4,4 | 61,8 | 100,0 |
| SPESA COMPLESSIVA..... | 0,7 | 2,5 | 3,0 | 2,9 | 2,5 | 2,9 | 81,8 | 100,0 |
| NUMERO MEDIO DI COMPONENTI PER FAMIGLIA... | 2,95 | 3,01 | 3,17 | 3,69 | 3,75 | 3,43 | 3,67 | 3,49 |
| SPESA MEDIA MENSILE PER FAMIGLIA - LIRE | | | | | | | | |
| PANE E CEREALI..... | 34.447 | 41.395 | 48.304 | 55.848 | 54.682 | 59.129 | 68.337 | 59.869 |
| CARNE..... | 80.122 | 100.144 | 123.189 | 161.882 | 147.831 | 133.622 | 210.672 | 175.559 |
| PESCE..... | 15.509 | 12.182 | 17.646 | 12.994 | 20.251 | 21.823 | 32.001 | 25.163 |
| OLII E GRASSI..... | 11.849 | 22.100 | 27.935 | 32.173 | 18.977 | 26.721 | 38.953 | 33.409 |
| LATTE, FORMAGGI E UOVA..... | 39.284 | 44.524 | 54.855 | 61.669 | 84.253 | 71.663 | 83.660 | 72.813 |
| PATATE, FRUTTA E ORTAGGI..... | 37.314 | 48.840 | 57.696 | 71.770 | 76.940 | 60.503 | 93.817 | 78.226 |
| ZUCCHERO, CAFFE', THE, CACAO E ALTRI GENERI ALIMENTARI..... | 11.171 | 18.757 | 26.058 | 26.532 | 22.382 | 28.649 | 32.903 | 28.439 |
| BEVANDE..... | 19.346 | 19.395 | 22.949 | 25.823 | 24.187 | 30.002 | 49.318 | 38.914 |
| CONSUMI ALIMENTARI E BEVANDE | 249.042 | 307.337 | 378.632 | 448.691 | 449.503 | 432.112 | 609.661 | 512.392 |
| TABACCO..... | 20.085 | 24.479 | 24.260 | 38.253 | 30.145 | 31.867 | 39.845 | 34.241 |
| VESTIARIO E CALZATURE..... | 36.969 | 98.353 | 73.760 | 100.960 | 130.213 | 120.178 | 286.455 | 207.022 |
| ABITAZIONE..... | 309.317 | 182.735 | 216.365 | 269.755 | 230.194 | 250.054 | 377.778 | 314.149 |
| COMBUSTIBILI ED ENERGIA ELETTRICA..... | 80.231 | 42.869 | 36.523 | 38.454 | 61.257 | 56.288 | 126.888 | 96.574 |
| MOBILI, ARTICOLI DI ARREDAMENTO, APPARECCHI, UTENSILERIA E SERVIZI PER LA CASA..... | 54.635 | 51.298 | 85.266 | 62.981 | 66.372 | 114.172 | 299.138 | 208.104 |
| SERVIZI SANITARI E SPESE PER LA SALUTE..... | 3.367 | 5.624 | 14.890 | 13.227 | 8.046 | 17.893 | 67.618 | 45.430 |
| TRASPORTI E COMUNICAZIONI..... | 83.392 | 168.957 | 162.572 | 176.101 | 156.469 | 182.662 | 532.974 | 383.307 |
| RICREAZIONE, SPETTACOLI, ISTRUZIONE E CULTURA | 49.290 | 66.208 | 67.482 | 56.693 | 70.424 | 99.065 | 214.673 | 154.113 |
| ALTRI BENI E SERVIZI..... | 88.959 | 112.833 | 139.003 | 105.330 | 198.911 | 197.968 | 501.320 | 355.383 |
| di cui: PASTI E CONSUMAZIONI FUORI CASA.. | 40.007 | 69.097 | 70.599 | 43.339 | 66.300 | 91.628 | 203.043 | 145.765 |
| CONSUMI NON ALIMENTARI | 726.245 | 753.356 | 820.121 | 861.754 | 952.031 | 1.070.147 | 2.446.689 | 1.798.323 |
| TOTALE CONSUMI | 975.287 | 1.060.693 | 1.198.753 | 1.310.445 | 1.401.534 | 1.502.259 | 3.056.350 | 2.310.715 |

Segue Tav. 14 — Distribuzione delle famiglie e della spesa secondo le classi di spesa mensile familiare e la condizione socio-economica del capo famiglia

| GRUPPI E CATEGORIE DI CONSUMO | CLASSI DI SPESA MENSILE PER FAMIGLIA - Lire | | | | | | | |
|--|---|-------------------------|-------------------------|-------------------------|-------------------------|-------------------------|-------------------------|-------------------------|
| | fino a 250.000 | da 250.001 a 350.000 | da 350.001 a 450.000 | da 450.001 a 550.000 | da 550.001 a 650.000 | da 650.001 a 750.000 | da 750.001 a 850.000 | da 850.001 a 950.000 |
| INDIPENDENTI - LAVORATORI IN PROPRIO - AGRICOLTURA | | | | | | | | |
| PERCENTUALI SALVO DIVERSA INDICAZIONE | | | | | | | | |
| FAMIGLIE..... | 0,2 | 1,3 | 3,1 | 4,9 | 4,9 | 6,9 | 4,7 | 6,5 |
| SPESA COMPLESSIVA..... | - | 0,2 | 0,8 | 1,6 | 2,1 | 3,1 | 2,4 | 3,8 |
| NUMERO MEDIO DI COMPONENTI PER FAMIGLIA... | 2,04 | 2,01 | 2,46 | 2,79 | 3,15 | 3,09 | 3,48 | 3,01 |
| SPESA MEDIA MENSILE PER FAMIGLIA - LIRE | | | | | | | | |
| PANE E CEREALI..... | 21.585 | 26.083 | 37.561 | 41.110 | 45.722 | 48.968 | 60.589 | 52.023 |
| CARNE..... | 46.994 | 52.714 | 65.253 | 68.244 | 79.813 | 100.938 | 121.299 | 110.566 |
| PESCE..... | 1.758 | 3.858 | 10.381 | 10.568 | 18.563 | 11.232 | 15.089 | 9.351 |
| OLII E GRASSI..... | 3.456 | 11.830 | 16.921 | 17.629 | 18.334 | 25.548 | 28.914 | 28.628 |
| LATTE, FORMAGGI E UOVA..... | 15.506 | 28.321 | 21.380 | 32.715 | 32.724 | 42.597 | 49.136 | 56.032 |
| PATATE, FRUTTA E ORTAGGI..... | 16.107 | 16.996 | 22.888 | 32.563 | 31.498 | 36.400 | 44.367 | 47.798 |
| ZUCCHERO, CAFFÈ, THE, CACAO E ALTRI GENERI ALIMENTARI..... | 10.651 | 10.067 | 12.509 | 14.389 | 17.386 | 22.878 | 21.959 | 24.228 |
| BEVANDE..... | 4.455 | 7.158 | 17.224 | 16.314 | 25.305 | 22.401 | 25.854 | 28.389 |
| CONSUMI ALIMENTARI E BEVANDE | 120.512 | 157.027 | 204.117 | 233.532 | 269.345 | 310.962 | 367.207 | 356.975 |
| TABACCO..... | 18.445 | 9.265 | 11.852 | 10.980 | 14.494 | 19.652 | 20.974 | 19.108 |
| VESTITARIO E CALZATURE..... | 842 | 10.645 | 13.458 | 29.705 | 32.840 | 44.988 | 49.309 | 77.943 |
| ABITAZIONE..... | 26.031 | 58.087 | 95.624 | 93.583 | 121.788 | 104.618 | 113.714 | 119.533 |
| COMBUSTIBILI ED ENERGIA ELETTRICA..... | 3.017 | 9.100 | 13.366 | 24.038 | 21.365 | 30.834 | 25.764 | 36.322 |
| MOBILI, ARTICOLI DI ARREDAMENTO, APPARECCHI, UTENSILERIA E SERVIZI PER LA CASA..... | 5.523 | 11.546 | 15.546 | 23.366 | 31.560 | 40.053 | 42.504 | 56.481 |
| SERVIZI SANITARI E SPESE PER LA SALUTE..... | 286 | 4.769 | 2.853 | 1.758 | 7.805 | 7.395 | 2.078 | 8.448 |
| TRASPORTI E COMUNICAZIONI..... | 1.152 | 10.574 | 18.671 | 46.980 | 48.297 | 60.388 | 93.711 | 102.950 |
| RICREAZIONE, SPETTACOLI, ISTRUZIONE E CULTURA..... | 1.169 | 12.571 | 9.101 | 19.015 | 21.553 | 31.014 | 29.753 | 44.683 |
| ALTRI BENI E SERVIZI..... | 3.036 | 18.518 | 11.500 | 23.861 | 36.095 | 51.583 | 53.254 | 78.382 |
| di cui: PASTI E CONSUMAZIONI FUORI CASA.. | 2.933 | 5.857 | 4.580 | 8.269 | 13.060 | 21.758 | 10.810 | 27.578 |
| CONSUMI NON ALIMENTARI | 59.501 | 145.075 | 191.971 | 273.286 | 335.797 | 390.485 | 431.061 | 543.770 |
| TOTALE CONSUMI | 180.013 | 302.102 | 396.088 | 506.818 | 605.142 | 701.447 | 798.268 | 900.745 |

| GRUPPI E CATEGORIE DI CONSUMO | CLASSI DI SPESA MENSILE PER FAMIGLIA - Lire | | | | | | | Totale |
|--|---|-----------------------------|-----------------------------|-----------------------------|-----------------------------|-----------------------------|--------------------|-----------|
| | da 950.001 a 1.000.000 | da 1.000.001 a 1.150.000 | da 1.150.001 a 1.250.000 | da 1.250.001 a 1.350.000 | da 1.350.001 a 1.450.000 | da 1.450.001 a 1.550.000 | oltre 1.550.000 | |
| INDIPENDENTI - LAVORATORI IN PROPRIO - AGRICOLTURA | | | | | | | | |
| PERCENTUALI SALVO DIVERSA INDICAZIONE | | | | | | | | |
| FAMIGLIE..... | 3,9 | 10,6 | 4,8 | 5,0 | 4,5 | 2,3 | 36,4 | 100,0 |
| SPESA COMPLESSIVA..... | 2,4 | 7,3 | 3,7 | 4,2 | 4,1 | 2,2 | 62,1 | 100,0 |
| NUMERO MEDIO DI COMPONENTI PER FAMIGLIA... | 3,71 | 3,62 | 3,53 | 4,34 | 3,75 | 4,02 | 4,31 | 3,72 |
| SPESA MEDIA MENSILE PER FAMIGLIA - LIRE | | | | | | | | |
| PANE E CEREALI..... | 64.237 | 62.073 | 68.661 | 71.486 | 70.387 | 79.936 | 83.380 | 66.741 |
| CARNE..... | 134.890 | 135.559 | 135.633 | 173.794 | 159.914 | 175.169 | 226.671 | 158.549 |
| PESCE..... | 14.684 | 20.283 | 16.629 | 37.214 | 28.220 | 33.513 | 27.220 | 21.229 |
| OLII E GRASSI..... | 32.480 | 31.463 | 40.578 | 35.617 | 57.247 | 41.122 | 61.126 | 41.556 |
| LATTE, FORMAGGI E UOVA..... | 55.013 | 60.797 | 56.468 | 75.794 | 69.367 | 64.349 | 89.927 | 65.619 |
| PATATE, FRUTTA E ORTAGGI..... | 43.211 | 52.860 | 70.779 | 60.645 | 62.474 | 65.000 | 95.011 | 64.852 |
| ZUCCHERO, CAFFÈ, THE, CACAO E ALTRI GENERI ALIMENTARI..... | 26.809 | 26.572 | 29.809 | 32.492 | 31.178 | 28.780 | 42.698 | 30.825 |
| BEVANDE..... | 30.692 | 28.996 | 36.185 | 30.091 | 30.231 | 31.517 | 52.398 | 35.967 |
| CONSUMI ALIMENTARI E BEVANDE | 402.016 | 418.603 | 454.742 | 517.133 | 509.018 | 519.386 | 678.431 | 484.938 |
| TABACCO..... | 27.120 | 24.449 | 31.512 | 33.555 | 24.932 | 33.475 | 38.509 | 28.122 |
| VESTITARIO E CALZATURE..... | 99.667 | 85.324 | 93.110 | 126.736 | 128.555 | 121.515 | 290.656 | 152.344 |
| ABITAZIONE..... | 120.205 | 131.277 | 141.507 | 138.702 | 162.606 | 193.155 | 220.049 | 158.879 |
| COMBUSTIBILI ED ENERGIA ELETTRICA..... | 32.710 | 41.981 | 61.695 | 43.310 | 53.548 | 88.833 | 155.567 | 80.443 |
| MOBILI, ARTICOLI DI ARREDAMENTO, APPARECCHI, UTENSILERIA E SERVIZI PER LA CASA..... | 51.812 | 74.127 | 88.199 | 95.868 | 141.705 | 120.527 | 243.557 | 128.572 |
| SERVIZI SANITARI E SPESE PER LA SALUTE..... | 9.959 | 8.337 | 7.282 | 22.925 | 21.097 | 10.227 | 38.634 | 19.808 |
| TRASPORTI E COMUNICAZIONI..... | 128.560 | 131.816 | 153.607 | 179.421 | 141.851 | 199.275 | 429.268 | 223.360 |
| RICREAZIONE, SPETTACOLI, ISTRUZIONE E CULTURA..... | 28.587 | 57.066 | 65.264 | 45.868 | 79.799 | 109.410 | 191.989 | 97.518 |
| ALTRI BENI E SERVIZI..... | 69.530 | 98.374 | 108.150 | 105.842 | 138.701 | 104.845 | 360.879 | 178.487 |
| di cui: PASTI E CONSUMAZIONI FUORI CASA.. | 19.706 | 25.100 | 27.095 | 16.121 | 33.447 | 34.717 | 106.602 | 51.755 |
| CONSUMI NON ALIMENTARI | 568.150 | 652.751 | 750.326 | 792.227 | 892.794 | 981.262 | 1.969.108 | 1.067.533 |
| TOTALE CONSUMI | 970.166 | 1.071.354 | 1.205.068 | 1.309.360 | 1.401.812 | 1.500.648 | 2.647.539 | 1.552.471 |

Segue Tav. 14 — Distribuzione delle famiglie e della spesa secondo le classi di spesa mensile familiare e la condizione socio-economica del capo famiglia

| GRUPPI E CATEGORIE DI CONSUMO | CLASSI DI SPESA MENSILE PER FAMIGLIA - Lire | | | | | | | |
|--|---|-------------------------|-------------------------|-------------------------|-------------------------|-------------------------|-------------------------|-------------------------|
| | fino a 250.000 | da 250.001 a 350.000 | da 350.001 a 450.000 | da 450.001 a 550.000 | da 550.001 a 650.000 | da 650.001 a 750.000 | da 750.001 a 850.000 | da 850.001 a 950.000 |
| INDIPENDENTI - LAVORATORI IN PROPRIO - INDUSTRIA | | | | | | | | |
| PERCENTUALI SALVO DIVERSA INDICAZIONE | | | | | | | | |
| FAMIGLIE..... | 0,2 | 0,6 | 1,5 | 2,3 | 2,1 | 3,7 | 5,4 | 5,9 |
| SPESA COMPLESSIVA..... | - | 0,1 | 0,3 | 0,7 | 0,7 | 1,5 | 2,5 | 3,1 |
| NUMERO MEDIO DI COMPONENTI PER FAMIGLIA... | 1,57 | 1,86 | 2,93 | 2,70 | 2,99 | 3,18 | 3,64 | 3,46 |
| SPESA MEDIA MENSILE PER FAMIGLIA - LIRE | | | | | | | | |
| PANE E CEREALI..... | 31.431 | 19.150 | 29.972 | 33.793 | 42.089 | 47.501 | 47.893 | 46.817 |
| CARNE..... | 50.128 | 42.333 | 49.225 | 65.795 | 81.699 | 103.743 | 107.403 | 110.698 |
| PESCE..... | 4.267 | 7.275 | 14.506 | 8.236 | 6.575 | 14.765 | 15.201 | 17.374 |
| OLII E GRASSI..... | 12.887 | 9.720 | 13.592 | 10.607 | 21.082 | 18.729 | 21.205 | 22.364 |
| LATTE, FORMAGGI E UOVA..... | 26.720 | 27.584 | 29.100 | 33.643 | 39.372 | 48.525 | 48.943 | 51.097 |
| PATATE, FRUTTA E ORTAGGI..... | 16.797 | 21.902 | 27.621 | 30.019 | 32.872 | 45.257 | 46.474 | 52.855 |
| ZUCCHERO, CAFFÈ, THE, CACAO E ALTRI GENERI ALIMENTARI..... | 11.577 | 6.080 | 11.645 | 9.671 | 19.535 | 19.612 | 17.410 | 22.780 |
| BEVANDE..... | 10.397 | 4.924 | 6.814 | 7.823 | 14.680 | 18.276 | 18.643 | 19.982 |
| CONSUMI ALIMENTARI E BEVANDE | 164.204 | 138.968 | 182.475 | 199.587 | 257.904 | 316.408 | 323.172 | 343.967 |
| TABACCO..... | - | 9.013 | 8.232 | 9.841 | 12.292 | 17.733 | 18.665 | 26.159 |
| VESTITARIO E CALZATURE..... | 2.183 | 5.337 | 14.478 | 27.840 | 30.039 | 27.575 | 54.279 | 55.648 |
| ABITAZIONE..... | 56.395 | 81.440 | 106.096 | 119.264 | 136.974 | 127.850 | 158.722 | 155.303 |
| COMBUSTIBILI ED ENERGIA ELETTRICA..... | 8.237 | 17.386 | 18.805 | 24.364 | 16.230 | 39.228 | 36.549 | 37.330 |
| MOBILI, ARTICOLI DI ARREDAMENTO, APPARECCHI, UTENSILERIA E SERVIZI PER LA CASA..... | 4.033 | 9.795 | 12.897 | 15.375 | 19.551 | 32.684 | 27.466 | 44.007 |
| SERVIZI SANITARI E SPESE PER LA SALUTE..... | - | 1.099 | 5.417 | 8.216 | 6.768 | 4.227 | 4.988 | 5.699 |
| TRASPORTI E COMUNICAZIONI..... | - | 14.482 | 29.842 | 56.379 | 61.888 | 81.344 | 84.169 | 107.209 |
| RICREAZIONE, SPETTACOLI, ISTRUZIONE E CULTURA | 933 | 5.104 | 6.419 | 9.393 | 12.869 | 17.178 | 27.154 | 35.066 |
| ALTRI BENI E SERVIZI..... | 311 | 23.802 | 21.117 | 34.051 | 37.087 | 38.610 | 59.826 | 90.442 |
| di cui: PASTI E CONSUMAZIONI FUORI CASA.. | - | 21.115 | 7.032 | 13.716 | 12.931 | 13.183 | 20.125 | 29.844 |
| CONSUMI NON ALIMENTARI | 72.092 | 167.458 | 223.303 | 304.723 | 333.698 | 386.429 | 471.818 | 556.863 |
| TOTALE CONSUMI | 236.296 | 306.426 | 405.778 | 504.310 | 591.602 | 702.837 | 794.990 | 900.830 |

| GRUPPI E CATEGORIE DI CONSUMO | CLASSI DI SPESA MENSILE PER FAMIGLIA - Lire | | | | | | | Totale |
|--|---|-----------------------------|-----------------------------|-----------------------------|-----------------------------|-----------------------------|--------------------|-----------|
| | da 950.001 a 1.000.000 | da 1.000.001 a 1.150.000 | da 1.150.001 a 1.250.000 | da 1.250.001 a 1.350.000 | da 1.350.001 a 1.450.000 | da 1.450.001 a 1.550.000 | oltre 1.550.000 | |
| INDIPENDENTI - LAVORATORI IN PROPRIO - INDUSTRIA | | | | | | | | |
| PERCENTUALI SALVO DIVERSA INDICAZIONE | | | | | | | | |
| FAMIGLIE..... | 2,4 | 8,8 | 4,7 | 5,6 | 6,4 | 4,6 | 45,8 | 100,0 |
| SPESA COMPLESSIVA..... | 1,4 | 5,5 | 3,3 | 4,2 | 5,1 | 4,0 | 67,7 | 100,0 |
| NUMERO MEDIO DI COMPONENTI PER FAMIGLIA... | 3,62 | 3,52 | 3,87 | 3,64 | 3,74 | 3,64 | 4,01 | 3,73 |
| SPESA MEDIA MENSILE PER FAMIGLIA - LIRE | | | | | | | | |
| PANE E CEREALI..... | 43.869 | 55.784 | 60.643 | 64.007 | 65.796 | 61.905 | 69.062 | 60.481 |
| CARNE..... | 121.405 | 137.929 | 140.768 | 149.011 | 161.567 | 180.741 | 195.355 | 158.638 |
| PESCE..... | 20.344 | 20.236 | 23.745 | 22.480 | 23.594 | 29.949 | 21.585 | 20.410 |
| OLII E GRASSI..... | 28.518 | 26.163 | 31.202 | 28.357 | 34.091 | 30.726 | 43.089 | 33.505 |
| LATTE, FORMAGGI E UOVA..... | 49.467 | 57.941 | 65.686 | 64.651 | 62.756 | 67.406 | 83.996 | 68.295 |
| PATATE, FRUTTA E ORTAGGI..... | 48.432 | 59.249 | 65.931 | 63.116 | 64.947 | 68.998 | 82.499 | 67.392 |
| ZUCCHERO, CAFFÈ, THE, CACAO E ALTRI GENERI ALIMENTARI..... | 21.526 | 22.136 | 25.770 | 27.911 | 27.583 | 30.146 | 36.248 | 28.870 |
| BEVANDE..... | 22.388 | 23.148 | 30.783 | 34.009 | 25.440 | 38.340 | 49.402 | 35.449 |
| CONSUMI ALIMENTARI E BEVANDE | 355.949 | 402.586 | 444.528 | 453.542 | 465.774 | 508.211 | 581.236 | 473.040 |
| TABACCO..... | 20.828 | 28.993 | 30.408 | 18.965 | 23.477 | 32.775 | 36.040 | 28.935 |
| VESTITARIO E CALZATURE..... | 66.911 | 80.976 | 112.096 | 131.791 | 133.882 | 139.828 | 246.722 | 158.126 |
| ABITAZIONE..... | 171.044 | 178.799 | 174.272 | 182.566 | 204.441 | 175.154 | 294.157 | 224.386 |
| COMBUSTIBILI ED ENERGIA ELETTRICA..... | 59.591 | 44.504 | 46.213 | 55.162 | 67.959 | 84.967 | 157.097 | 97.739 |
| MOBILI, ARTICOLI DI ARREDAMENTO, APPARECCHI, UTENSILERIA E SERVIZI PER LA CASA..... | 55.502 | 48.524 | 55.377 | 85.510 | 87.011 | 93.841 | 183.897 | 113.402 |
| SERVIZI SANITARI E SPESE PER LA SALUTE..... | 11.690 | 8.104 | 5.758 | 10.164 | 14.971 | 28.499 | 36.209 | 21.862 |
| TRASPORTI E COMUNICAZIONI..... | 131.845 | 136.795 | 155.720 | 154.458 | 160.642 | 173.388 | 455.953 | 275.251 |
| RICREAZIONE, SPETTACOLI, ISTRUZIONE E CULTURA | 30.655 | 42.204 | 63.179 | 74.552 | 84.624 | 74.920 | 163.455 | 100.092 |
| ALTRI BENI E SERVIZI..... | 74.692 | 104.363 | 117.087 | 132.653 | 160.955 | 188.679 | 415.092 | 244.987 |
| di cui: PASTI E CONSUMAZIONI FUORI CASA.. | 28.931 | 35.829 | 38.564 | 48.334 | 66.412 | 71.238 | 154.234 | 90.672 |
| CONSUMI NON ALIMENTARI | 622.758 | 673.262 | 760.110 | 845.821 | 937.962 | 992.051 | 1.988.622 | 1.264.780 |
| TOTALE CONSUMI | 978.707 | 1.075.848 | 1.204.638 | 1.299.363 | 1.403.736 | 1.500.262 | 2.569.858 | 1.737.820 |

Segue Tav. 14 — Distribuzione delle famiglie e della spesa secondo le classi di spesa mensile familiare e la condizione socio-economica del capo famiglia

| GRUPPI E CATEGORIE DI CONSUMO | CLASSI DI SPESA MENSILE PER FAMIGLIA - Lire | | | | | | | |
|--|---|-------------------------|-------------------------|-------------------------|-------------------------|-------------------------|-------------------------|-------------------------|
| | fino a 250.000 | da 250.001 a 350.000 | da 350.001 a 450.000 | da 450.001 a 550.000 | da 550.001 a 650.000 | da 650.001 a 750.000 | da 750.001 a 850.000 | da 850.001 a 950.000 |
| INDIPENDENTI - LAVORATORI IN PROPRIO - ALTRE ATTIVITA' | | | | | | | | |
| PERCENTUALI SALVO DIVERSA INDICAZIONE | | | | | | | | |
| FAMIGLIE..... | 0,3 | 0,6 | 1,5 | 2,0 | 2,4 | 3,7 | 4,3 | 5,1 |
| SPESA COMPLESSIVA..... | - | 0,1 | 0,3 | 0,5 | 1,0 | 1,4 | 1,8 | 2,4 |
| NUMERO MEDIO DI COMPONENTI PER FAMIGLIA... | 1,43 | 1,65 | 1,96 | 2,42 | 2,75 | 3,17 | 3,05 | 3,06 |
| SPESA MEDIA MENSILE PER FAMIGLIA - LIRE | | | | | | | | |
| PANE E CEREALI..... | 13.444 | 11.793 | 25.250 | 29.267 | 36.993 | 37.805 | 40.286 | 48.101 |
| CARNE..... | 33.608 | 33.583 | 68.714 | 70.045 | 75.297 | 89.653 | 100.673 | 114.210 |
| PESCE..... | 3.739 | 9.771 | 7.686 | 9.799 | 8.537 | 12.544 | 11.983 | 15.748 |
| OLII E GRASSI..... | 5.502 | 2.661 | 11.928 | 10.246 | 14.470 | 15.542 | 23.723 | 24.649 |
| LATTE, FORMAGGI E UOVA..... | 8.745 | 15.967 | 29.131 | 33.518 | 37.981 | 41.203 | 40.756 | 51.850 |
| PATATE, FRUTTA E ORTAGGI..... | 11.912 | 12.093 | 27.344 | 36.023 | 38.357 | 35.495 | 42.367 | 47.709 |
| ZUCCHERO, CAFFE', THE, CACAO E ALTRI GENERI ALIMENTARI..... | 3.021 | 3.568 | 9.536 | 8.549 | 13.390 | 15.092 | 19.631 | 21.959 |
| BEVANDE..... | - | 4.164 | 7.263 | 12.377 | 10.136 | 16.424 | 19.828 | 19.087 |
| CONSUMI ALIMENTARI E BEVANDE | 79.971 | 93.600 | 186.852 | 209.824 | 235.161 | 263.758 | 299.247 | 343.313 |
| TABACCO..... | 15.057 | 8.887 | 5.845 | 10.752 | 16.661 | 12.590 | 18.017 | 23.239 |
| VESTITARIO E CALZATURE..... | 3.689 | 17.305 | 13.331 | 11.453 | 26.645 | 34.194 | 48.482 | 63.459 |
| ABITAZIONE..... | 72.083 | 97.967 | 111.959 | 123.806 | 167.113 | 154.363 | 172.272 | 158.608 |
| COMBUSTIBILI ED ENERGIA ELETTRICA..... | 21.065 | 13.298 | 23.066 | 18.177 | 21.319 | 25.578 | 42.937 | 42.443 |
| MOBILI, ARTICOLI DI ARREDAMENTO, APPARECCHI, UTENSILERIA E SERVIZI PER LA CASA..... | 3.086 | 15.208 | 18.173 | 15.033 | 17.763 | 21.195 | 38.218 | 40.546 |
| SERVIZI SANITARI E SPESE PER LA SALUTE..... | 531 | 1.396 | 826 | 1.839 | 1.751 | 3.355 | 7.076 | 5.727 |
| TRASPORTI E COMUNICAZIONI..... | 5.473 | 14.560 | 18.803 | 57.805 | 50.482 | 68.616 | 87.256 | 108.939 |
| RICREAZIONE, SPETTACOLI, ISTRUZIONE E CULTURA ALTRI BENI E SERVIZI..... | 13.859 | 5.604 | 9.098 | 10.161 | 20.576 | 21.990 | 22.540 | 36.666 |
| di cui: PASTI E CONSUMAZIONI FUORI CASA.. | 2.843 | 24.242 | 24.107 | 46.566 | 44.021 | 97.809 | 62.103 | 71.740 |
| di cui: PASTI E CONSUMAZIONI FUORI CASA.. | 853 | 17.640 | 7.911 | 33.882 | 16.103 | 65.683 | 23.406 | 32.387 |
| CONSUMI NON ALIMENTARI | 137.686 | 198.467 | 225.208 | 295.592 | 366.331 | 439.690 | 498.901 | 551.367 |
| TOTALE CONSUMI | 217.657 | 292.067 | 412.060 | 505.416 | 601.492 | 703.448 | 798.148 | 894.680 |

| GRUPPI E CATEGORIE DI CONSUMO | CLASSI DI SPESA MENSILE PER FAMIGLIA - Lire | | | | | | | | Totale |
|--|---|-----------------------------|-----------------------------|-----------------------------|-----------------------------|-----------------------------|--------------------|-----------|--------|
| | da 950.001 a 1.000.000 | da 1.000.001 a 1.150.000 | da 1.150.001 a 1.250.000 | da 1.250.001 a 1.350.000 | da 1.350.001 a 1.450.000 | da 1.450.001 a 1.550.000 | oltre 1.550.000 | | |
| INDIPENDENTI - LAVORATORI IN PROPRIO - ALTRE ATTIVITA' | | | | | | | | | |
| PERCENTUALI SALVO DIVERSA INDICAZIONE | | | | | | | | | |
| FAMIGLIE..... | 2,4 | 8,3 | 5,3 | 4,7 | 5,9 | 5,5 | 48,1 | 100,0 | |
| SPESA COMPLESSIVA..... | 1,2 | 4,7 | 3,4 | 3,3 | 4,4 | 4,4 | 71,1 | 100,0 | |
| NUMERO MEDIO DI COMPONENTI PER FAMIGLIA... | 3,30 | 3,62 | 3,47 | 3,62 | 3,53 | 3,71 | 3,97 | 3,61 | |
| SPESA MEDIA MENSILE PER FAMIGLIA - LIRE | | | | | | | | | |
| PANE E CEREALI..... | 49.366 | 50.649 | 51.704 | 58.314 | 60.755 | 59.874 | 70.507 | 59.165 | |
| CARNE..... | 122.587 | 126.739 | 129.136 | 155.279 | 144.849 | 175.195 | 206.714 | 163.112 | |
| PESCE..... | 13.873 | 18.613 | 21.513 | 21.329 | 20.366 | 26.887 | 27.975 | 22.512 | |
| OLII E GRASSI..... | 24.705 | 26.658 | 26.011 | 31.682 | 28.769 | 38.877 | 43.959 | 34.246 | |
| LATTE, FORMAGGI E UOVA..... | 49.955 | 53.851 | 62.221 | 65.378 | 60.810 | 68.834 | 84.073 | 67.868 | |
| PATATE, FRUTTA E ORTAGGI..... | 45.703 | 55.688 | 60.981 | 72.313 | 69.072 | 78.628 | 90.304 | 71.866 | |
| ZUCCHERO, CAFFE', THE, CACAO E ALTRI GENERI ALIMENTARI..... | 17.671 | 19.985 | 24.414 | 27.277 | 26.722 | 27.136 | 35.822 | 28.130 | |
| BEVANDE..... | 15.946 | 21.565 | 28.575 | 27.158 | 34.088 | 28.883 | 46.025 | 33.742 | |
| CONSUMI ALIMENTARI E BEVANDE | 339.806 | 373.748 | 404.555 | 458.730 | 445.431 | 504.314 | 605.379 | 480.641 | |
| TABACCO..... | 33.464 | 28.139 | 31.898 | 32.344 | 31.361 | 34.928 | 40.758 | 32.930 | |
| VESTITARIO E CALZATURE..... | 59.241 | 79.504 | 76.584 | 87.983 | 121.248 | 155.786 | 290.339 | 179.242 | |
| ABITAZIONE..... | 166.346 | 181.871 | 205.548 | 198.222 | 207.599 | 206.309 | 320.885 | 247.245 | |
| COMBUSTIBILI ED ENERGIA ELETTRICA..... | 47.252 | 46.791 | 69.085 | 53.503 | 76.476 | 73.489 | 140.747 | 93.712 | |
| MOBILI, ARTICOLI DI ARREDAMENTO, APPARECCHI, UTENSILERIA E SERVIZI PER LA CASA..... | 45.144 | 49.633 | 56.455 | 69.617 | 69.142 | 86.978 | 214.045 | 128.799 | |
| SERVIZI SANITARI E SPESE PER LA SALUTE..... | 8.166 | 10.820 | 9.257 | 11.802 | 16.775 | 11.417 | 38.364 | 23.018 | |
| TRASPORTI E COMUNICAZIONI..... | 143.101 | 143.946 | 154.258 | 175.250 | 175.085 | 193.572 | 509.371 | 311.628 | |
| RICREAZIONE, SPETTACOLI, ISTRUZIONE E CULTURA ALTRI BENI E SERVIZI..... | 24.872 | 44.586 | 47.587 | 64.054 | 92.097 | 69.821 | 167.009 | 103.931 | |
| di cui: PASTI E CONSUMAZIONI FUORI CASA.. | 107.141 | 112.568 | 146.364 | 149.890 | 163.113 | 170.951 | 441.263 | 270.284 | |
| di cui: PASTI E CONSUMAZIONI FUORI CASA.. | 39.887 | 49.235 | 73.066 | 59.223 | 59.401 | 68.143 | 174.152 | 109.040 | |
| CONSUMI NON ALIMENTARI | 634.727 | 697.858 | 797.036 | 842.665 | 952.896 | 993.251 | 2.162.781 | 1.390.789 | |
| TOTALE CONSUMI | 974.533 | 1.071.606 | 1.201.591 | 1.301.395 | 1.398.327 | 1.497.565 | 2.768.160 | 1.871.430 | |

Segue Tav. 14 — Distribuzione delle famiglie e della spesa secondo le classi di spesa mensile familiare e la condizione socio-economica del capo famiglia

| GRUPPI E CATEGORIE DI CONSUMO | CLASSI DI SPESA MENSILE PER FAMIGLIA - Lire | | | | | | | |
|--|---|-------------------------|-------------------------|-------------------------|-------------------------|-------------------------|-------------------------|-------------------------|
| | fino a 250.000 | da 250.001 a 350.000 | da 350.001 a 450.000 | da 450.001 a 550.000 | da 550.001 a 650.000 | da 650.001 a 750.000 | da 750.001 a 850.000 | da 850.001 a 950.000 |
| INDIPENDENTI - LAVORATORI IN PROPRIO - TOTALE | | | | | | | | |
| PERCENTUALI SALVO DIVERSA INDICAZIONE | | | | | | | | |
| FAMIGLIE..... | 0,2 | 0,8 | 1,9 | 2,8 | 2,9 | 4,5 | 4,8 | 5,7 |
| SPESA COMPLESSIVA..... | - | 0,1 | 0,4 | 0,3 | 1,0 | 1,8 | 2,2 | 2,9 |
| NUMERO MEDIO DI COMPONENTI PER FAMIGLIA... | 1,60 | 1,84 | 2,40 | 2,65 | 2,97 | 3,14 | 3,36 | 3,18 |
| SPESA MEDIA MENSILE PER FAMIGLIA - LIRE | | | | | | | | |
| PANE E CEREALI..... | 19.920 | 19.297 | 31.294 | 35.440 | 41.673 | 44.488 | 47.800 | 48.745 |
| CARNE..... | 40.799 | 43.350 | 62.377 | 68.168 | 78.596 | 97.545 | 107.944 | 112.051 |
| PESCE..... | 3.462 | 6.805 | 10.486 | 9.710 | 12.100 | 12.649 | 13.878 | 14.543 |
| OLII E GRASSI..... | 7.027 | 8.071 | 14.315 | 13.445 | 17.556 | 20.075 | 24.025 | 24.976 |
| LATTE, FORMAGGI E UOVA..... | 14.927 | 23.792 | 26.078 | 33.214 | 36.196 | 43.655 | 45.688 | 52.742 |
| PATATE, FRUTTA E ORTAGGI..... | 14.088 | 16.522 | 25.663 | 32.986 | 34.331 | 38.414 | 44.325 | 49.442 |
| ZUCCHERO, CAFFÈ, THE, CACAO E ALTRI GENERI ALIMENTARI..... | 6.892 | 6.769 | 11.243 | 11.300 | 16.422 | 19.159 | 19.370 | 22.851 |
| BEVANDE..... | 3.691 | 5.537 | 11.064 | 12.832 | 17.274 | 19.118 | 20.810 | 21.910 |
| CONSUMI ALIMENTARI E BEVANDE | 110.806 | 130.143 | 192.520 | 217.095 | 254.153 | 295.103 | 323.840 | 347.260 |
| TABACCO..... | 11.782 | 9.068 | 8.815 | 10.608 | 14.776 | 16.556 | 18.945 | 23.082 |
| VESTITARIO E CALZATURE..... | 2.692 | 11.633 | 13.674 | 23.446 | 29.918 | 36.420 | 50.779 | 64.817 |
| ABITAZIONE..... | 58.238 | 78.044 | 104.042 | 109.901 | 141.930 | 129.001 | 153.644 | 146.854 |
| COMBUSTIBILI ED ENERGIA ELETTRICA..... | 13.871 | 12.685 | 18.165 | 22.272 | 20.153 | 31.132 | 36.598 | 39.076 |
| MOBILI, ARTICOLI DI ARREDAMENTO, APPARECCHI, UTENSILERIA E SERVIZI PER LA CASA..... | 3.850 | 12.387 | 15.794 | 18.628 | 23.710 | 31.191 | 35.321 | 46.041 |
| SERVIZI SANITARI E SPESE PER LA SALUTE..... | 339 | 2.650 | 2.795 | 3.486 | 5.344 | 5.076 | 5.148 | 6.461 |
| TRASPORTI E COMUNICAZIONI..... | 3.114 | 12.970 | 21.569 | 52.878 | 52.258 | 68.939 | 87.648 | 106.732 |
| RICREAZIONE, SPETTACOLI, ISTRUZIONE E CULTURA..... | 7.766 | 8.222 | 8.415 | 13.681 | 19.178 | 24.045 | 25.904 | 38.308 |
| ALTRI BENI E SERVIZI..... | 2.213 | 21.875 | 18.389 | 33.721 | 39.230 | 65.088 | 59.205 | 79.750 |
| di cui: PASTI E CONSUMAZIONI FUORI CASA.. | 1.065 | 13.881 | 6.378 | 17.799 | 14.145 | 35.585 | 19.266 | 30.231 |
| CONSUMI NON ALIMENTARI | 103.865 | 169.534 | 211.658 | 288.621 | 346.497 | 407.448 | 473.192 | 551.121 |
| TOTALE CONSUMI | 214.671 | 299.677 | 404.178 | 505.716 | 600.650 | 702.551 | 797.032 | 898.381 |

| GRUPPI E CATEGORIE DI CONSUMO | CLASSI DI SPESA MENSILE PER FAMIGLIA - Lire | | | | | | | Totale |
|--|---|-----------------------------|-----------------------------|-----------------------------|-----------------------------|-----------------------------|--------------------|-----------|
| | da 950.001 a 1.000.000 | da 1.000.001 a 1.150.000 | da 1.150.001 a 1.250.000 | da 1.250.001 a 1.350.000 | da 1.350.001 a 1.450.000 | da 1.450.001 a 1.550.000 | oltre 1.550.000 | |
| INDIPENDENTI - LAVORATORI IN PROPRIO - TOTALE | | | | | | | | |
| PERCENTUALI SALVO DIVERSA INDICAZIONE | | | | | | | | |
| FAMIGLIE..... | 2,8 | 9,0 | 5,0 | 5,1 | 5,7 | 4,4 | 44,6 | 100,0 |
| SPESA COMPLESSIVA..... | 1,5 | 5,5 | 3,5 | 3,8 | 4,6 | 3,8 | 68,1 | 100,0 |
| NUMERO MEDIO DI COMPONENTI PER FAMIGLIA... | 3,53 | 3,59 | 3,60 | 3,80 | 3,64 | 3,72 | 4,05 | 3,67 |
| SPESA MEDIA MENSILE PER FAMIGLIA - LIRE | | | | | | | | |
| PANE E CEREALI..... | 52.828 | 55.461 | 58.269 | 63.419 | 64.356 | 62.973 | 72.534 | 61.387 |
| CARNE..... | 126.395 | 132.716 | 134.125 | 157.425 | 153.626 | 177.030 | 206.863 | 160.596 |
| PESCE..... | 15.960 | 19.589 | 21.071 | 25.471 | 22.989 | 28.704 | 25.730 | 21.535 |
| OLII E GRASSI..... | 28.390 | 27.852 | 30.901 | 31.436 | 36.006 | 36.446 | 47.010 | 35.748 |
| LATTE, FORMAGGI E UOVA..... | 51.520 | 57.080 | 61.952 | 67.572 | 63.108 | 67.819 | 85.186 | 67.470 |
| PATATE, FRUTTA E ORTAGGI..... | 45.630 | 56.008 | 64.710 | 66.327 | 66.366 | 73.786 | 88.656 | 68.673 |
| ZUCCHERO, CAFFÈ, THE, CACAO E ALTRI GENERI ALIMENTARI..... | 21.825 | 22.506 | 26.055 | 28.727 | 27.864 | 28.333 | 37.299 | 29.008 |
| BEVANDE..... | 22.713 | 24.146 | 30.978 | 30.263 | 30.286 | 32.337 | 48.373 | 34.817 |
| CONSUMI ALIMENTARI E BEVANDE | 365.261 | 395.358 | 428.061 | 470.640 | 464.601 | 507.428 | 611.651 | 479.234 |
| TABACCO..... | 27.787 | 27.371 | 31.361 | 27.914 | 27.348 | 34.038 | 38.772 | 30.510 |
| VESTITARIO E CALZATURE..... | 74.992 | 81.598 | 91.060 | 112.537 | 127.116 | 146.351 | 276.080 | 166.097 |
| ABITAZIONE..... | 152.141 | 166.711 | 181.501 | 178.704 | 198.034 | 194.389 | 292.510 | 218.928 |
| COMBUSTIBILI ED ENERGIA ELETTRICA..... | 45.820 | 44.725 | 60.505 | 51.689 | 69.144 | 79.150 | 148.995 | 91.844 |
| MOBILI, ARTICOLI DI ARREDAMENTO, APPARECCHI, UTENSILERIA E SERVIZI PER LA CASA..... | 50.291 | 56.159 | 63.378 | 81.394 | 89.116 | 93.311 | 209.882 | 123.824 |
| SERVIZI SANITARI E SPESE PER LA SALUTE..... | 9.757 | 9.274 | 7.752 | 13.841 | 16.943 | 16.938 | 37.709 | 21.885 |
| TRASPORTI E COMUNICAZIONI..... | 135.053 | 138.304 | 154.549 | 168.902 | 163.709 | 182.094 | 476.264 | 279.015 |
| RICREAZIONE, SPETTACOLI, ISTRUZIONE E CULTURA..... | 27.742 | 47.342 | 46.322 | 63.476 | 87.131 | 76.299 | 170.696 | 101.178 |
| ALTRI BENI E SERVIZI..... | 85.391 | 106.018 | 128.816 | 133.455 | 157.765 | 168.835 | 417.048 | 240.374 |
| di cui: PASTI E CONSUMAZIONI FUORI CASA.. | 30.026 | 38.267 | 52.172 | 45.247 | 57.029 | 65.128 | 154.483 | 89.549 |
| CONSUMI NON ALIMENTARI | 608.974 | 677.502 | 775.244 | 831.912 | 936.306 | 931.405 | 2.067.956 | 1.273.655 |
| TOTALE CONSUMI | 974.235 | 1.072.860 | 1.203.305 | 1.302.552 | 1.400.907 | 1.498.833 | 2.679.607 | 1.752.889 |

Segue Tav. 14 — Distribuzione delle famiglie e della spesa secondo le classi di spesa mensile familiare e la condizione socio-economica del capo famiglia

| GRUPPI E CATEGORIE DI CONSUMO | CLASSI DI SPESA MENSILE PER FAMIGLIA - Lire | | | | | | | |
|--|---|-------------------------|-------------------------|-------------------------|-------------------------|-------------------------|-------------------------|-------------------------|
| | fino a 250.000 | da 250.001 a 350.000 | da 350.001 a 450.000 | da 450.001 a 550.000 | da 550.001 a 650.000 | da 650.001 a 750.000 | da 750.001 a 850.000 | da 850.001 a 950.000 |
| INDIPENDENTI - TOTALE | | | | | | | | |
| PERCENTUALI SALVO DIVERSA INDICAZIONE | | | | | | | | |
| FAMIGLIE..... | 0,3 | 0,6 | 1,7 | 2,5 | 2,7 | 3,9 | 4,5 | 5,5 |
| SPESA COMPLESSIVA..... | - | 0,1 | 0,4 | 0,7 | 0,9 | 1,5 | 1,9 | 2,7 |
| NUMERO MEDIO DI COMPONENTI PER FAMIGLIA... | 1,45 | 1,84 | 2,38 | 2,62 | 2,90 | 3,14 | 3,31 | 3,21 |
| SPESA MEDIA MENSILE PER FAMIGLIA - LIRE | | | | | | | | |
| PANE E CEREALI..... | 17.356 | 19.297 | 31.335 | 35.419 | 41.070 | 44.088 | 46.349 | 48.308 |
| CARNE..... | 42.107 | 43.350 | 61.684 | 67.786 | 77.400 | 96.911 | 106.001 | 114.672 |
| PESCE..... | 3.087 | 6.805 | 10.408 | 9.451 | 12.656 | 12.450 | 13.264 | 13.678 |
| OLII E GRASSI..... | 6.007 | 8.071 | 14.711 | 13.610 | 17.155 | 20.369 | 24.029 | 25.450 |
| LATTE, FORMAGGI E UOVA..... | 14.738 | 23.792 | 26.254 | 32.799 | 35.715 | 43.174 | 45.584 | 53.461 |
| PATATE, FRUTTA E ORTAGGI..... | 14.785 | 16.522 | 25.277 | 32.196 | 34.042 | 37.967 | 42.986 | 49.468 |
| ZUCCHERO, CAFFE', THE, CACAO E ALTRI GENERI ALIMENTARI..... | 5.794 | 6.769 | 11.153 | 11.433 | 15.852 | 18.999 | 18.657 | 22.938 |
| BEVANDE..... | 3.099 | 5.537 | 11.132 | 12.837 | 17.565 | 19.145 | 20.197 | 21.949 |
| CONSUMI ALIMENTARI E BEVANDE | 106.973 | 130.143 | 191.954 | 215.531 | 251.455 | 293.103 | 317.067 | 349.924 |
| TABACCO..... | 9.184 | 9.068 | 9.475 | 10.483 | 15.110 | 16.869 | 18.652 | 22.368 |
| VESTIARIO E CALZATURE..... | 2.027 | 11.633 | 13.231 | 24.143 | 31.122 | 35.962 | 49.937 | 60.968 |
| ABITAZIONE..... | 63.326 | 78.044 | 104.353 | 112.377 | 140.942 | 129.916 | 158.635 | 148.104 |
| COMBUSTIBILI ED ENERGIA ELETTRICA..... | 13.104 | 12.685 | 17.438 | 22.387 | 19.863 | 31.380 | 36.888 | 43.378 |
| MOBILI, ARTICOLI DI ARREDAMENTO, APPARECCHI, UTENSILERIA E SERVIZI PER LA CASA..... | 6.673 | 12.387 | 15.574 | 18.037 | 23.718 | 31.124 | 34.863 | 45.580 |
| SERVIZI SANITARI E SPESE PER LA SALUTE..... | 255 | 2.650 | 2.708 | 3.299 | 5.093 | 5.098 | 6.196 | 5.842 |
| TRASPORTI E COMUNICAZIONI..... | 9.220 | 12.970 | 21.506 | 53.318 | 54.700 | 69.313 | 87.097 | 108.035 |
| RICREAZIONE, SPETTACOLI, ISTRUZIONE E CULTURA | 6.003 | 8.222 | 8.506 | 13.234 | 18.526 | 23.862 | 27.593 | 36.985 |
| ALTRI BENI E SERVIZI..... | 3.554 | 21.875 | 19.355 | 33.700 | 40.621 | 66.366 | 60.674 | 78.557 |
| di cui: PASTI E CONSUMAZIONI FUORI CASA.. | 1.441 | 13.881 | 7.196 | 16.951 | 16.330 | 36.364 | 20.306 | 28.211 |
| CONSUMI NON ALIMENTARI | 113.346 | 169.534 | 212.146 | 290.978 | 349.695 | 409.890 | 480.535 | 549.817 |
| TOTALE CONSUMI | 220.319 | 299.677 | 404.100 | 506.509 | 601.150 | 702.993 | 797.602 | 899.741 |

| GRUPPI E CATEGORIE DI CONSUMO | CLASSI DI SPESA MENSILE PER FAMIGLIA - Lire | | | | | | | Totale |
|--|---|-----------------------------|-----------------------------|-----------------------------|-----------------------------|-----------------------------|--------------------|-----------|
| | da 950.001 a 1.000.000 | da 1.000.001 a 1.150.000 | da 1.150.001 a 1.250.000 | da 1.250.001 a 1.350.000 | da 1.350.001 a 1.450.000 | da 1.450.001 a 1.550.000 | oltre 1.550.000 | |
| INDIPENDENTI - TOTALE | | | | | | | | |
| PERCENTUALI SALVO DIVERSA INDICAZIONE | | | | | | | | |
| FAMIGLIE..... | 2,6 | 8,5 | 5,1 | 5,1 | 5,5 | 4,4 | 47,1 | 100,0 |
| SPESA COMPLESSIVA..... | 1,4 | 5,0 | 3,4 | 3,6 | 4,2 | 3,6 | 70,7 | 100,0 |
| NUMERO MEDIO DI COMPONENTI PER FAMIGLIA... | 3,47 | 3,53 | 3,53 | 3,78 | 3,66 | 3,68 | 3,97 | 3,65 |
| SPESA MEDIA MENSILE PER FAMIGLIA - LIRE | | | | | | | | |
| PANE E CEREALI..... | 51.019 | 54.112 | 56.622 | 62.276 | 63.289 | 62.402 | 71.716 | 61.161 |
| CARNE..... | 121.840 | 129.591 | 132.317 | 158.097 | 152.987 | 170.585 | 207.606 | 162.822 |
| PESCE..... | 15.916 | 18.878 | 20.504 | 23.589 | 22.687 | 27.682 | 26.953 | 22.075 |
| OLII E GRASSI..... | 26.762 | 27.299 | 30.412 | 31.547 | 34.127 | 35.002 | 45.438 | 35.400 |
| LATTE, FORMAGGI E UOVA..... | 50.315 | 55.875 | 60.778 | 66.682 | 65.442 | 68.389 | 84.887 | 68.264 |
| PATATE, FRUTTA E ORTAGGI..... | 44.811 | 55.220 | 63.550 | 67.148 | 67.532 | 71.815 | 89.663 | 70.094 |
| ZUCCHERO, CAFFE', THE, CACAO E ALTRI GENERI ALIMENTARI..... | 20.776 | 22.147 | 26.055 | 28.396 | 27.259 | 28.380 | 36.442 | 28.923 |
| BEVANDE..... | 22.382 | 23.690 | 29.650 | 29.593 | 29.613 | 31.990 | 48.557 | 35.426 |
| CONSUMI ALIMENTARI E BEVANDE | 353.821 | 386.912 | 419.888 | 467.328 | 462.936 | 496.245 | 611.262 | 484.165 |
| TABACCO..... | 27.029 | 27.093 | 30.187 | 29.473 | 27.656 | 33.716 | 38.981 | 31.065 |
| VESTIARIO E CALZATURE..... | 71.250 | 83.205 | 88.199 | 110.791 | 127.458 | 142.466 | 278.103 | 172.184 |
| ABITAZIONE..... | 167.610 | 168.249 | 187.265 | 192.440 | 201.582 | 202.654 | 309.141 | 233.088 |
| COMBUSTIBILI ED ENERGIA ELETTRICA..... | 49.207 | 44.547 | 56.540 | 49.692 | 68.274 | 75.756 | 144.683 | 92.547 |
| MOBILI, ARTICOLI DI ARREDAMENTO, APPARECCHI, UTENSILERIA E SERVIZI PER LA CASA..... | 50.719 | 55.694 | 66.997 | 78.617 | 86.605 | 96.407 | 227.289 | 136.357 |
| SERVIZI SANITARI E SPESE PER LA SALUTE..... | 9.128 | 8.924 | 8.933 | 13.748 | 15.961 | 17.079 | 43.542 | 25.387 |
| TRASPORTI E COMUNICAZIONI..... | 129.969 | 141.246 | 155.877 | 169.988 | 162.911 | 182.179 | 487.325 | 294.524 |
| RICREAZIONE, SPETTACOLI, ISTRUZIONE E CULTURA | 29.861 | 49.151 | 58.168 | 62.453 | 85.287 | 79.680 | 179.275 | 109.053 |
| ALTRI BENI E SERVIZI..... | 85.741 | 106.672 | 130.500 | 129.213 | 162.305 | 173.161 | 433.484 | 257.476 |
| di cui: PASTI E CONSUMAZIONI FUORI CASA.. | 31.008 | 41.225 | 55.219 | 44.959 | 58.052 | 69.062 | 163.954 | 97.909 |
| CONSUMI NON ALIMENTARI | 620.514 | 684.781 | 782.666 | 836.415 | 938.039 | 1.003.098 | 2.141.823 | 1.351.681 |
| TOTALE CONSUMI | 974.335 | 1.071.693 | 1.202.554 | 1.303.743 | 1.400.975 | 1.499.343 | 2.753.085 | 1.835.846 |

Segue Tav. 14 — Distribuzione delle famiglie e della spesa secondo le classi di spesa mensile familiare e la condizione socio-economica del capo famiglia

| GRUPPI E CATEGORIE DI CONSUMO | CLASSI DI SPESA MENSILE PER FAMIGLIA - Lire | | | | | | | |
|--|---|-------------------------|-------------------------|-------------------------|-------------------------|-------------------------|-------------------------|-------------------------|
| | fino a 250.000 | da 250.001 a 350.000 | da 350.001 a 450.000 | da 450.001 a 550.000 | da 550.001 a 650.000 | da 650.001 a 750.000 | da 750.001 a 850.000 | da 850.001 a 950.000 |
| DEPENDENTI - DIRIGENTI E IMPIEGATI - AGRICOLTURA E INDUSTRIA | | | | | | | | |
| PERCENTUALI SALVO DIVERSA INDICAZIONE | | | | | | | | |
| FAMIGLIE..... | 0,2 | 0,4 | 1,9 | 1,0 | 1,4 | 2,1 | 3,9 | 5,1 |
| SPESA COMPLESSIVA..... | - | 0,1 | 0,4 | 0,3 | 0,5 | 0,8 | 1,7 | 2,4 |
| NUMERO MEDIO DI COMPONENTI PER FAMIGLIA... | 1,76 | 2,49 | 2,15 | 2,38 | 3,10 | 2,77 | 2,42 | 2,92 |
| SPESA MEDIA MENSILE PER FAMIGLIA - LIRE | | | | | | | | |
| PANE E CEREALI..... | 12.002 | 16.914 | 35.742 | 31.006 | 37.192 | 32.105 | 35.202 | 40.682 |
| CARNE..... | 24.047 | 33.371 | 48.401 | 87.349 | 75.147 | 78.788 | 95.673 | 122.397 |
| PESCE..... | - | 8.321 | 15.951 | 7.692 | 18.343 | 8.759 | 8.938 | 11.238 |
| OLII E GRASSI..... | 6.527 | 3.721 | 10.325 | 12.695 | 10.599 | 16.554 | 15.653 | 24.175 |
| LATTE, FORMAGGI E UOVA..... | 21.226 | 37.220 | 23.586 | 40.018 | 37.494 | 35.251 | 38.646 | 48.759 |
| PATATE, FRUTTA E ORTAGGI..... | 13.392 | 15.426 | 25.843 | 38.362 | 41.410 | 37.396 | 42.530 | 49.965 |
| ZUCCHERO, CAFFÈ, THE, CACAO E ALTRI GENERI ALIMENTARI..... | - | 5.078 | 14.851 | 16.889 | 14.359 | 15.054 | 15.098 | 23.656 |
| BEVANDE..... | 1.457 | 5.647 | 20.577 | 16.374 | 18.758 | 7.925 | 11.210 | 21.706 |
| CONSUMI ALIMENTARI E BEVANDE | 78.651 | 125.698 | 195.276 | 250.385 | 253.302 | 231.832 | 262.950 | 342.578 |
| TABACCO..... | - | 7.942 | 3.914 | 5.925 | 12.827 | 15.507 | 15.855 | 24.707 |
| VESTITARIO E CALZATURE..... | - | 1.116 | 33.457 | 24.326 | 25.511 | 38.477 | 58.478 | 63.491 |
| ABITAZIONE..... | 91.581 | 132.299 | 71.230 | 123.321 | 143.935 | 159.040 | 176.113 | 167.482 |
| COMBUSTIBILI ED ENERGIA ELETTRICA..... | - | 2.514 | 12.288 | 29.214 | 35.371 | 30.519 | 24.273 | 44.520 |
| MOBILI, ARTICOLI DI ARREDAMENTO, APPARECCHI, UTENSILERIA E SERVIZI PER LA CASA..... | 4.385 | 14.418 | 17.312 | 10.978 | 21.069 | 22.853 | 35.500 | 31.300 |
| SERVIZI SANITARI E SPESE PER LA SALUTE..... | - | - | 11.012 | 1.308 | 2.346 | 8.373 | 5.007 | 3.860 |
| TRASPORTI E COMUNICAZIONI..... | - | 6.520 | 21.392 | 17.914 | 58.045 | 73.409 | 104.385 | 100.573 |
| RICREAZIONE, SPETTACOLI, ISTRUZIONE, E CULTURA..... | 751 | 1.662 | 19.649 | 12.001 | 10.813 | 26.360 | 26.834 | 48.163 |
| ALTRI BENI E SERVIZI..... | 1.002 | 19.214 | 36.873 | 36.027 | 43.098 | 99.313 | 93.691 | 77.528 |
| di cui: PASTI E CONSUMAZIONI FUORI CASA.. | 1.002 | 19.114 | 25.120 | 11.571 | 14.859 | 64.515 | 52.318 | 32.616 |
| CONSUMI NON ALIMENTARI | 97.719 | 185.685 | 227.127 | 261.014 | 353.015 | 473.851 | 540.136 | 561.624 |
| TOTALE CONSUMI | 176.370 | 311.383 | 422.403 | 511.399 | 606.317 | 705.683 | 803.086 | 904.202 |

| GRUPPI E CATEGORIE DI CONSUMO | CLASSI DI SPESA MENSILE PER FAMIGLIA - Lire | | | | | | | Totale |
|--|---|-----------------------------|-----------------------------|-----------------------------|-----------------------------|-----------------------------|--------------------|-----------|
| | da 950.001 a 1.000.000 | da 1.000.001 a 1.150.000 | da 1.150.001 a 1.250.000 | da 1.250.001 a 1.350.000 | da 1.350.001 a 1.450.000 | da 1.450.001 a 1.550.000 | oltre 1.550.000 | |
| DEPENDENTI - DIRIGENTI E IMPIEGATI - AGRICOLTURA E INDUSTRIA | | | | | | | | |
| PERCENTUALI SALVO DIVERSA INDICAZIONE | | | | | | | | |
| FAMIGLIE..... | 2,2 | 7,2 | 5,0 | 5,1 | 5,6 | 5,0 | 53,9 | 100,0 |
| SPESA COMPLESSIVA..... | 1,1 | 4,2 | 3,1 | 3,5 | 4,1 | 4,0 | 73,8 | 100,0 |
| NUMERO MEDIO DI COMPONENTI PER FAMIGLIA... | 3,17 | 3,10 | 3,07 | 3,72 | 2,93 | 3,86 | 3,68 | 3,40 |
| SPESA MEDIA MENSILE PER FAMIGLIA - LIRE | | | | | | | | |
| PANE E CEREALI..... | 49.972 | 46.991 | 48.761 | 52.634 | 53.871 | 52.950 | 66.328 | 56.742 |
| CARNE..... | 124.658 | 133.145 | 135.301 | 145.608 | 133.979 | 156.653 | 187.429 | 157.565 |
| PESCE..... | 20.087 | 15.553 | 17.433 | 23.674 | 15.755 | 14.927 | 20.806 | 18.254 |
| OLII E GRASSI..... | 18.795 | 20.067 | 24.717 | 29.853 | 24.625 | 33.555 | 39.099 | 31.444 |
| LATTE, FORMAGGI E UOVA..... | 61.118 | 68.047 | 58.255 | 63.821 | 66.815 | 68.599 | 79.812 | 68.911 |
| PATATE, FRUTTA E ORTAGGI..... | 56.684 | 64.054 | 66.590 | 66.360 | 60.675 | 73.350 | 87.399 | 73.288 |
| ZUCCHERO, CAFFÈ, THE, CACAO E ALTRI GENERI ALIMENTARI..... | 19.973 | 23.722 | 20.961 | 31.894 | 23.120 | 28.147 | 34.570 | 28.947 |
| BEVANDE..... | 17.299 | 20.733 | 23.739 | 33.066 | 21.570 | 25.931 | 42.276 | 32.584 |
| CONSUMI ALIMENTARI E BEVANDE | 368.586 | 392.312 | 395.757 | 446.910 | 400.410 | 454.112 | 557.719 | 467.735 |
| TABACCO..... | 23.532 | 17.894 | 21.113 | 25.095 | 33.788 | 30.984 | 35.107 | 29.058 |
| VESTITARIO E CALZATURE..... | 63.438 | 79.756 | 65.767 | 104.619 | 156.794 | 120.158 | 268.322 | 182.709 |
| ABITAZIONE..... | 169.881 | 198.019 | 197.067 | 230.733 | 195.531 | 217.789 | 298.947 | 246.674 |
| COMBUSTIBILI ED ENERGIA ELETTRICA..... | 69.881 | 46.646 | 88.317 | 69.443 | 61.107 | 86.475 | 127.612 | 94.254 |
| MOBILI, ARTICOLI DI ARREDAMENTO, APPARECCHI, UTENSILERIA E SERVIZI PER LA CASA..... | 50.662 | 40.686 | 53.030 | 62.771 | 91.481 | 69.003 | 192.007 | 126.180 |
| SERVIZI SANITARI E SPESE PER LA SALUTE..... | 6.753 | 11.995 | 11.682 | 14.526 | 22.149 | 20.795 | 73.734 | 45.162 |
| TRASPORTI E COMUNICAZIONI..... | 94.191 | 132.264 | 136.133 | 146.632 | 164.394 | 182.384 | 444.715 | 296.012 |
| RICREAZIONE, SPETTACOLI, ISTRUZIONE E CULTURA..... | 37.799 | 70.460 | 65.038 | 56.202 | 90.597 | 98.882 | 200.073 | 134.563 |
| ALTRI BENI E SERVIZI..... | 90.147 | 98.126 | 160.301 | 138.466 | 177.030 | 215.648 | 390.638 | 266.761 |
| di cui: PASTI E CONSUMAZIONI FUORI CASA.. | 28.018 | 42.444 | 72.492 | 56.363 | 84.040 | 81.384 | 139.106 | 99.849 |
| CONSUMI NON ALIMENTARI | 606.284 | 695.846 | 798.448 | 848.487 | 992.871 | 1.042.118 | 2.031.155 | 1.421.373 |
| TOTALE CONSUMI | 974.870 | 1.088.158 | 1.194.205 | 1.295.397 | 1.393.281 | 1.496.230 | 2.588.874 | 1.889.108 |

Segue Tav. 14 — Distribuzione delle famiglie e della spesa secondo le classi di spesa mensile familiare e la condizione socio-economica del capo famiglia

| GRUPPI E CATEGORIE DI CONSUMO | CLASSI DI SPESA MENSILE PER FAMIGLIA - Lire | | | | | | | |
|--|---|-------------------------|-------------------------|-------------------------|-------------------------|-------------------------|-------------------------|-------------------------|
| | fino a 250.000 | da 250.001 a 350.000 | da 350.001 a 450.000 | da 450.001 a 550.000 | da 550.001 a 650.000 | da 650.001 a 750.000 | da 750.001 a 850.000 | da 850.001 a 950.000 |
| DIPENDENTI - DIRIGENTI E IMPIEGATI - ALTRE ATTIVITA' | | | | | | | | |
| PERCENTUALI SALVO DIVERSA INDICAZIONE | | | | | | | | |
| FAMIGLIE..... | 0,1 | 0,4 | 1,2 | 1,7 | 3,0 | 3,5 | 4,8 | 5,4 |
| SPESA COMPLESSIVA..... | - | 0,1 | 0,3 | 0,5 | 1,0 | 1,5 | 2,3 | 2,9 |
| NUMERO MEDIO DI COMPONENTI PER FAMIGLIA... | 1,54 | 1,97 | 1,82 | 2,04 | 2,55 | 2,64 | 2,79 | 2,87 |
| SPESA MEDIA MENSILE PER FAMIGLIA - LIRE | | | | | | | | |
| PANE E CEREALI..... | 17.518 | 26.178 | 21.319 | 28.648 | 31.348 | 37.497 | 40.049 | 42.409 |
| CARNE..... | 36.832 | 54.810 | 64.521 | 56.545 | 76.527 | 90.862 | 102.528 | 110.411 |
| PESCE..... | 1.042 | 2.730 | 5.665 | 10.721 | 11.419 | 14.841 | 15.947 | 15.212 |
| OLII E GRASSI..... | 4.319 | 10.912 | 8.573 | 14.589 | 16.859 | 18.377 | 20.229 | 23.225 |
| LATTE, FORMAGGI E UOVA..... | 22.430 | 14.379 | 26.930 | 31.144 | 40.470 | 40.387 | 45.143 | 47.811 |
| PATATE, FRUTTA E ORTAGGI..... | 9.463 | 22.854 | 21.802 | 30.816 | 31.951 | 38.837 | 46.286 | 49.994 |
| ZUCCHERO, CAFFE', THE, CACAO E ALTRI GENERI ALIMENTARI..... | 3.954 | 7.733 | 7.084 | 10.365 | 15.771 | 17.895 | 18.826 | 19.615 |
| BEVANDE..... | 4.685 | 5.280 | 4.977 | 8.320 | 9.878 | 16.041 | 14.825 | 16.184 |
| CONSUMI ALIMENTARI E BEVANDE | 100.243 | 144.876 | 160.871 | 191.148 | 234.223 | 274.737 | 303.833 | 324.861 |
| TABACCO..... | 4.129 | 4.224 | 16.235 | 10.713 | 13.777 | 17.994 | 20.563 | 21.553 |
| VESTITARIO E CALZATURE..... | - | 8.710 | 16.035 | 23.224 | 26.990 | 36.898 | 50.198 | 66.687 |
| ABITAZIONE..... | 67.352 | 84.731 | 123.128 | 137.353 | 151.745 | 152.030 | 165.768 | 182.024 |
| COMBUSTIBILI ED ENERGIA ELETTRICA..... | 8.675 | 10.764 | 14.852 | 18.511 | 30.147 | 27.833 | 33.458 | 51.170 |
| MOBILI, ARTICOLI DI ARREDAMENTO, APPARECCHI, UTENSILERIA E SERVIZI PER LA CASA..... | 4.952 | 8.032 | 10.300 | 18.057 | 24.353 | 31.204 | 36.494 | 36.385 |
| SERVIZI SANITARI E SPESE PER LA SALUTE..... | 2.039 | 584 | 1.306 | 2.347 | 1.205 | 3.996 | 6.514 | 4.057 |
| TRASPORTI E COMUNICAZIONI..... | 13.423 | 11.611 | 24.980 | 40.664 | 54.336 | 62.635 | 85.258 | 99.620 |
| RICREAZIONE, SPETTACOLI, ISTRUZIONE E CULTURA..... | 2.568 | 7.888 | 10.300 | 11.781 | 16.482 | 23.019 | 29.621 | 34.162 |
| ALTRI BENI E SERVIZI..... | 17.266 | 16.430 | 32.806 | 48.350 | 54.712 | 73.573 | 73.024 | 79.248 |
| di cui: PASTI E CONSUMAZIONI FUORI CASA.. | 6.168 | 5.045 | 23.198 | 29.552 | 30.696 | 33.896 | 36.151 | 31.662 |
| CONSUMI NON ALIMENTARI | 120.404 | 152.974 | 249.942 | 311.000 | 373.747 | 429.182 | 500.898 | 574.906 |
| TOTALE CONSUMI | 220.647 | 297.850 | 410.813 | 502.148 | 607.970 | 703.919 | 804.731 | 899.767 |

| GRUPPI E CATEGORIE DI CONSUMO | CLASSI DI SPESA MENSILE PER FAMIGLIA - Lire | | | | | | | Totale |
|--|---|-----------------------------|-----------------------------|-----------------------------|-----------------------------|-----------------------------|--------------------|-----------|
| | da 950.001 a 1.000.000 | da 1.000.001 a 1.150.000 | da 1.150.001 a 1.250.000 | da 1.250.001 a 1.350.000 | da 1.350.001 a 1.450.000 | da 1.450.001 a 1.550.000 | oltre 1.550.000 | |
| DIPENDENTI - DIRIGENTI E IMPIEGATI - ALTRE ATTIVITA' | | | | | | | | |
| PERCENTUALI SALVO DIVERSA INDICAZIONE | | | | | | | | |
| FAMIGLIE..... | 2,9 | 9,2 | 6,4 | 5,9 | 5,2 | 5,3 | 45,0 | 100,0 |
| SPESA COMPLESSIVA..... | 1,7 | 5,9 | 4,5 | 4,5 | 4,3 | 4,8 | 65,7 | 100,0 |
| NUMERO MEDIO DI COMPONENTI PER FAMIGLIA... | 3,03 | 3,25 | 3,07 | 3,28 | 3,38 | 3,49 | 3,62 | 3,29 |
| SPESA MEDIA MENSILE PER FAMIGLIA - LIRE | | | | | | | | |
| PANE E CEREALI..... | 47.762 | 50.454 | 48.519 | 52.880 | 52.220 | 56.719 | 64.750 | 54.436 |
| CARNE..... | 120.287 | 125.662 | 134.241 | 141.270 | 144.622 | 159.271 | 191.881 | 152.619 |
| PESCE..... | 17.168 | 20.354 | 19.059 | 21.228 | 26.918 | 26.630 | 30.418 | 24.049 |
| OLII E GRASSI..... | 23.483 | 25.814 | 23.875 | 26.283 | 33.989 | 33.368 | 38.096 | 30.582 |
| LATTE, FORMAGGI E UOVA..... | 54.786 | 54.368 | 59.453 | 58.620 | 64.693 | 68.087 | 84.235 | 67.024 |
| PATATE, FRUTTA E ORTAGGI..... | 58.159 | 59.012 | 59.889 | 62.822 | 70.225 | 71.735 | 89.043 | 70.292 |
| ZUCCHERO, CAFFE', THE, CACAO E ALTRI GENERI ALIMENTARI..... | 21.514 | 22.094 | 23.246 | 26.735 | 25.813 | 26.510 | 35.485 | 27.788 |
| BEVANDE..... | 21.596 | 23.608 | 21.702 | 26.596 | 29.920 | 34.019 | 42.613 | 30.962 |
| CONSUMI ALIMENTARI E BEVANDE | 364.755 | 381.366 | 389.984 | 416.434 | 448.400 | 476.339 | 576.521 | 457.752 |
| TABACCO..... | 22.258 | 26.229 | 27.101 | 27.915 | 26.087 | 33.835 | 36.402 | 29.560 |
| VESTITARIO E CALZATURE..... | 63.641 | 76.083 | 112.433 | 99.961 | 131.984 | 122.404 | 245.095 | 154.270 |
| ABITAZIONE..... | 168.664 | 189.954 | 199.289 | 210.845 | 206.884 | 219.476 | 306.412 | 239.643 |
| COMBUSTIBILI ED ENERGIA ELETTRICA..... | 32.812 | 45.443 | 63.804 | 59.285 | 61.435 | 63.648 | 114.976 | 77.783 |
| MOBILI, ARTICOLI DI ARREDAMENTO, APPARECCHI, UTENSILERIA E SERVIZI PER LA CASA..... | 49.858 | 51.843 | 56.713 | 74.731 | 77.069 | 74.932 | 186.417 | 112.090 |
| SERVIZI SANITARI E SPESE PER LA SALUTE..... | 6.772 | 11.144 | 11.539 | 14.147 | 17.708 | 14.102 | 45.393 | 25.651 |
| TRASPORTI E COMUNICAZIONI..... | 108.560 | 121.517 | 144.333 | 160.107 | 178.846 | 190.479 | 396.632 | 245.161 |
| RICREAZIONE, SPETTACOLI, ISTRUZIONE E CULTURA..... | 49.062 | 52.155 | 59.050 | 68.894 | 76.506 | 95.755 | 197.808 | 117.033 |
| ALTRI BENI E SERVIZI..... | 107.101 | 120.202 | 137.218 | 167.826 | 174.175 | 209.142 | 363.120 | 229.648 |
| di cui: PASTI E CONSUMAZIONI FUORI CASA.. | 45.298 | 51.757 | 56.950 | 74.631 | 71.456 | 88.501 | 145.549 | 94.361 |
| CONSUMI NON ALIMENTARI | 608.728 | 694.570 | 811.480 | 883.711 | 950.694 | 1.023.773 | 1.892.255 | 1.230.839 |
| TOTALE CONSUMI | 973.483 | 1.075.936 | 1.201.464 | 1.300.145 | 1.399.094 | 1.500.112 | 2.468.776 | 1.688.591 |

Segue Tav. 14 — Distribuzione delle famiglie e della spesa secondo le classi di spesa mensile familiare e la condizione socio-economica del capo famiglia

| GRUPPI E CATEGORIE DI CONSUMO | CLASSI DI SPESA MENSILE PER FAMIGLIA - Lire | | | | | | | |
|--|---|-------------------------|-------------------------|-------------------------|-------------------------|-------------------------|-------------------------|-------------------------|
| | fino a 250.000 | da 250.001 a 350.000 | da 350.001 a 450.000 | da 450.001 a 550.000 | da 550.001 a 650.000 | da 650.001 a 750.000 | da 750.001 a 850.000 | da 850.001 a 950.000 |
| DIPENDENTI - DIRIGENTI E IMPIEGATI - TOTALE | | | | | | | | |
| PERCENTUALI SALVO DIVERSA INDICAZIONE | | | | | | | | |
| FAMIGLIE..... | 0,2 | 0,4 | 1,4 | 1,5 | 2,6 | 3,2 | 4,6 | 5,3 |
| SPESA COMPLESSIVA..... | - | 0,1 | 0,3 | 0,4 | 0,9 | 1,3 | 2,1 | 2,8 |
| NUMERO MEDIO DI COMPONENTI PER FAMIGLIA... | 1,61 | 2,08 | 1,92 | 2,09 | 2,62 | 2,66 | 2,72 | 2,88 |
| SPESA MEDIA MENSILE PER FAMIGLIA - LIRE | | | | | | | | |
| PANE E CEREALI..... | 15.820 | 24.156 | 25.893 | 29.015 | 32.060 | 36.669 | 39.073 | 42.024 |
| CARNE..... | 32.894 | 50.131 | 59.408 | 61.336 | 76.360 | 89.011 | 101.149 | 113.090 |
| PESCE..... | 721 | 3.951 | 8.927 | 10.250 | 12.263 | 13.908 | 14.536 | 14.324 |
| OLII E GRASSI..... | 4.999 | 9.343 | 9.129 | 14.295 | 16.097 | 18.097 | 19.307 | 23.437 |
| LATTE, FORMAGGI E UOVA..... | 22.059 | 19.364 | 25.869 | 32.524 | 40.107 | 39.600 | 43.835 | 48.023 |
| PATATE, FRUTTA E ORTAGGI..... | 10.674 | 21.233 | 23.084 | 31.989 | 33.104 | 38.616 | 45.530 | 49.987 |
| ZUCCHERO, CAFFÈ, THE, CACAO E ALTRI GENERI ALIMENTARI..... | 2.737 | 7.154 | 9.548 | 11.379 | 15.600 | 17.460 | 18.075 | 20.518 |
| BEVANDE..... | 3.691 | 5.359 | 9.925 | 9.573 | 10.960 | 14.797 | 14.096 | 17.418 |
| CONSUMI ALIMENTARI E BEVANDE | 93.595 | 140.691 | 171.783 | 200.361 | 236.551 | 268.158 | 295.601 | 328.821 |
| TABACCO..... | 2.857 | 5.035 | 12.327 | 9.968 | 13.662 | 17.612 | 19.615 | 22.258 |
| VESTITARIO E CALZATURE..... | - | 7.053 | 21.560 | 23.394 | 26.810 | 37.140 | 51.866 | 65.972 |
| ABITAZIONE..... | 74.814 | 95.112 | 106.667 | 135.171 | 150.794 | 153.104 | 167.850 | 178.773 |
| COMBUSTIBILI ED ENERGIA ELETTRICA..... | 6.002 | 8.964 | 14.040 | 20.175 | 30.785 | 28.245 | 31.609 | 49.684 |
| MOBILI, ARTICOLI DI ARREDAMENTO, APPARECCHI, UTENSILERIA E SERVIZI PER LA CASA..... | 4.777 | 9.426 | 12.525 | 16.956 | 23.952 | 29.924 | 36.295 | 35.248 |
| SERVIZI SANITARI E SPESE PER LA SALUTE..... | 1.411 | 457 | 4.385 | 2.185 | 1.344 | 4.667 | 6.211 | 4.012 |
| TRASPORTI E COMUNICAZIONI..... | 9.288 | 10.501 | 23.842 | 37.126 | 54.788 | 64.286 | 89.108 | 99.833 |
| RICREAZIONE, SPETTACOLI, ISTRUZIONE E CULTURA | 2.008 | 6.529 | 13.264 | 11.815 | 15.792 | 23.531 | 29.059 | 37.291 |
| ALTRI BENI E SERVIZI di cui: PASTI E CONSUMAZIONI FUORI CASA.. | 12.256 | 17.037 | 34.097 | 46.434 | 53.297 | 77.518 | 77.183 | 78.863 |
| CONSUMI NON ALIMENTARI | 113.413 | 160.114 | 242.707 | 303.224 | 371.224 | 436.027 | 508.796 | 571.934 |
| TOTALE CONSUMI | 207.008 | 300.805 | 414.490 | 503.585 | 607.775 | 704.185 | 804.397 | 900.755 |

| GRUPPI E CATEGORIE DI CONSUMO | CLASSI DI SPESA MENSILE PER FAMIGLIA - Lire | | | | | | | Totale |
|--|---|-----------------------------|-----------------------------|-----------------------------|-----------------------------|-----------------------------|--------------------|-----------|
| | da 950.001 a 1.000.000 | da 1.000.001 a 1.150.000 | da 1.150.001 a 1.250.000 | da 1.250.001 a 1.350.000 | da 1.350.001 a 1.450.000 | da 1.450.001 a 1.550.000 | oltre 1.550.000 | |
| DIPENDENTI - DIRIGENTI E IMPIEGATI - TOTALE | | | | | | | | |
| PERCENTUALI SALVO DIVERSA INDICAZIONE | | | | | | | | |
| FAMIGLIE..... | 2,7 | 8,8 | 6,0 | 5,7 | 5,3 | 5,3 | 47,0 | 100,0 |
| SPESA COMPLESSIVA..... | 1,5 | 5,4 | 4,2 | 4,3 | 4,3 | 4,6 | 67,8 | 100,0 |
| NUMERO MEDIO DI COMPONENTI PER FAMIGLIA... | 3,06 | 3,22 | 3,07 | 3,37 | 3,27 | 3,57 | 3,64 | 3,32 |
| SPESA MEDIA MENSILE PER FAMIGLIA - LIRE | | | | | | | | |
| PANE E CEREALI..... | 48.180 | 49.787 | 48.566 | 52.828 | 52.625 | 55.880 | 65.171 | 54.974 |
| CARNE..... | 121.113 | 127.101 | 134.445 | 142.180 | 142.011 | 158.688 | 190.691 | 153.773 |
| PESCE..... | 17.720 | 19.430 | 18.747 | 21.741 | 24.180 | 24.025 | 27.851 | 22.697 |
| OLII E GRASSI..... | 22.596 | 24.708 | 24.036 | 27.031 | 31.693 | 33.410 | 38.364 | 30.783 |
| LATTE, FORMAGGI E UOVA..... | 55.984 | 57.001 | 59.223 | 59.709 | 65.213 | 68.200 | 83.053 | 67.464 |
| PATATE, FRUTTA E ORTAGGI..... | 57.879 | 59.983 | 61.177 | 63.563 | 67.882 | 72.094 | 88.604 | 70.991 |
| ZUCCHERO, CAFFÈ, THE, CACAO E ALTRI GENERI ALIMENTARI..... | 21.222 | 22.407 | 22.806 | 27.816 | 25.152 | 26.875 | 35.241 | 28.058 |
| BEVANDE..... | 20.784 | 23.054 | 22.093 | 27.953 | 27.872 | 32.218 | 42.523 | 31.341 |
| CONSUMI ALIMENTARI E BEVANDE | 365.478 | 383.471 | 391.093 | 422.821 | 436.628 | 471.390 | 571.498 | 460.081 |
| TABACCO..... | 22.498 | 24.625 | 25.950 | 27.324 | 27.976 | 33.200 | 36.056 | 29.443 |
| VESTITARIO E CALZATURE..... | 63.603 | 76.790 | 103.463 | 100.936 | 138.070 | 121.904 | 251.299 | 160.905 |
| ABITAZIONE..... | 168.894 | 191.506 | 198.862 | 215.012 | 204.099 | 219.100 | 304.418 | 241.282 |
| COMBUSTIBILI ED ENERGIA ELETTRICA..... | 39.821 | 45.674 | 68.517 | 61.414 | 61.355 | 68.731 | 118.352 | 81.625 |
| MOBILI, ARTICOLI DI ARREDAMENTO, APPARECCHI, UTENSILERIA E SERVIZI PER LA CASA..... | 50.011 | 49.694 | 56.004 | 72.225 | 80.606 | 73.612 | 187.908 | 115.379 |
| SERVIZI SANITARI E SPESE PER LA SALUTE..... | 6.768 | 11.308 | 11.567 | 14.226 | 18.797 | 15.593 | 52.962 | 30.203 |
| TRASPORTI E COMUNICAZIONI..... | 105.842 | 123.587 | 142.758 | 157.285 | 175.300 | 188.677 | 409.473 | 257.024 |
| RICREAZIONE, SPETTACOLI, ISTRUZIONE E CULTURA | 46.932 | 55.682 | 60.201 | 66.234 | 79.961 | 96.452 | 198.414 | 121.123 |
| ALTRI BENI E SERVIZI di cui: PASTI E CONSUMAZIONI FUORI CASA.. | 103.895 | 115.952 | 141.657 | 161.672 | 174.875 | 210.590 | 370.469 | 238.309 |
| CONSUMI NON ALIMENTARI | 608.264 | 694.818 | 808.979 | 876.328 | 961.039 | 1.027.859 | 1.929.351 | 1.275.293 |
| TOTALE CONSUMI | 973.742 | 1.078.289 | 1.200.072 | 1.299.149 | 1.397.667 | 1.499.249 | 2.500.849 | 1.735.374 |

Segue Tav. 14 — Distribuzione delle famiglie e della spesa secondo le classi di spesa mensile familiare e la condizione socio-economica del capo famiglia

| GRUPPI E CATEGORIE DI CONSUMO | CLASSI DI SPESA MENSILE PER FAMIGLIA - Lire | | | | | | | |
|--|---|-------------------------|-------------------------|-------------------------|-------------------------|-------------------------|-------------------------|-------------------------|
| | fino a 250.000 | da 250.001 a 350.000 | da 350.001 a 450.000 | da 450.001 a 550.000 | da 550.001 a 650.000 | da 650.001 a 750.000 | da 750.001 a 850.000 | da 850.001 a 950.000 |
| DIPENDENTI - OPERAI E ASSIMILATI - AGRICOLTURA | | | | | | | | |
| PERCENTUALI SALVO DIVERSA INDICAZIONE | | | | | | | | |
| FAMIGLIE..... | 1,3 | 3,4 | 4,3 | 8,3 | 5,0 | 8,0 | 8,0 | 8,6 |
| SPESA COMPLESSIVA..... | 0,2 | 0,9 | 1,5 | 3,6 | 2,6 | 4,9 | 5,6 | 6,7 |
| NUMERO MEDIO DI COMPONENTI PER FAMIGLIA... | 1,42 | 1,83 | 3,04 | 3,40 | 4,14 | 3,62 | 3,83 | 3,97 |
| SPESA MEDIA MENSILE PER FAMIGLIA - LIRE | | | | | | | | |
| PANE E CEREALI..... | 22.368 | 24.558 | 39.605 | 57.503 | 50.113 | 59.080 | 65.511 | 60.572 |
| CARNE..... | 34.405 | 59.176 | 70.788 | 75.645 | 86.773 | 121.411 | 114.710 | 125.433 |
| PESCE..... | 1.582 | 5.685 | 9.077 | 15.053 | 9.729 | 17.532 | 31.340 | 20.817 |
| OLII E GRASSI..... | 3.942 | 8.834 | 13.642 | 13.008 | 18.688 | 23.525 | 33.304 | 28.907 |
| LATTE, FORMAGGI E UOVA..... | 19.045 | 28.466 | 28.388 | 37.043 | 42.020 | 46.874 | 59.681 | 50.426 |
| PATATE, FRUTTA E ORTAGGI..... | 10.925 | 22.817 | 25.227 | 38.225 | 40.788 | 50.121 | 56.733 | 58.289 |
| ZUCCHERO, CAFFÈ, THE, CACAO E ALTRI GENERI ALIMENTARI..... | 11.961 | 12.284 | 12.225 | 18.447 | 19.952 | 14.784 | 19.491 | 24.479 |
| BEVANDE..... | 1.436 | 7.525 | 15.170 | 15.284 | 22.337 | 19.730 | 28.021 | 28.547 |
| CONSUMI ALIMENTARI E BEVANDE | 105.664 | 169.345 | 214.122 | 270.208 | 290.400 | 353.057 | 408.791 | 397.470 |
| TABACCO..... | 924 | 7.359 | 14.334 | 9.681 | 12.320 | 17.287 | 19.635 | 26.157 |
| VESTITARIO E CALZATURE..... | 4.538 | 12.524 | 24.830 | 43.361 | 87.598 | 49.827 | 51.149 | 70.102 |
| ABITAZIONE..... | 43.075 | 61.032 | 69.404 | 75.292 | 84.595 | 91.860 | 109.211 | 111.843 |
| COMBUSTIBILI ED ENERGIA ELETTRICA..... | 11.612 | 11.666 | 22.106 | 32.796 | 24.070 | 43.503 | 37.750 | 18.951 |
| MOBILI, ARTICOLI DI ARREDAMENTO, APPARECCHI, UTENSILERIA E SERVIZI PER LA CASA..... | 1.594 | 6.985 | 21.192 | 22.532 | 25.036 | 31.839 | 44.618 | 65.597 |
| SERVIZI SANITARI E SPESE PER LA SALUTE..... | 184 | 3.471 | 2.312 | 1.464 | 883 | 3.729 | 5.176 | 5.160 |
| TRASPORTI E COMUNICAZIONI..... | 1.382 | 7.850 | 13.482 | 24.220 | 37.487 | 54.200 | 53.789 | 92.459 |
| RICREAZIONE, SPETTACOLI, ISTRUZIONE E CULTURA | 315 | 3.242 | 9.009 | 7.091 | 7.886 | 13.022 | 32.158 | 25.442 |
| ALTRI BENI E SERVIZI..... | 2.546 | 8.495 | 15.444 | 19.012 | 29.505 | 40.574 | 40.218 | 90.378 |
| di cui: PASTI E CONSUMAZIONI FUORI CASA.. | 397 | 1.681 | 4.009 | 4.442 | 5.391 | 7.484 | 8.482 | 40.173 |
| CONSUMI NON ALIMENTARI | 66.170 | 122.624 | 191.755 | 235.449 | 309.380 | 345.841 | 393.704 | 506.089 |
| TOTALE CONSUMI | 171.834 | 291.969 | 405.877 | 505.657 | 599.780 | 698.898 | 802.495 | 903.559 |

| GRUPPI E CATEGORIE DI CONSUMO | CLASSI DI SPESA MENSILE PER FAMIGLIA - Lire | | | | | | | Totale |
|--|---|-----------------------------|-----------------------------|-----------------------------|-----------------------------|-----------------------------|--------------------|-----------|
| | da 950.001 a 1.000.000 | da 1.000.001 a 1.150.000 | da 1.150.001 a 1.250.000 | da 1.250.001 a 1.350.000 | da 1.350.001 a 1.450.000 | da 1.450.001 a 1.550.000 | oltre 1.550.000 | |
| DIPENDENTI - OPERAI E ASSIMILATI - AGRICOLTURA | | | | | | | | |
| PERCENTUALI SALVO DIVERSA INDICAZIONE | | | | | | | | |
| FAMIGLIE..... | 6,4 | 9,4 | 5,5 | 4,4 | 5,2 | 2,3 | 19,9 | 100,0 |
| SPESA COMPLESSIVA..... | 5,5 | 8,7 | 5,7 | 5,0 | 6,4 | 3,0 | 39,7 | 100,0 |
| NUMERO MEDIO DI COMPONENTI PER FAMIGLIA... | 4,11 | 4,19 | 4,04 | 4,04 | 3,99 | 4,47 | 4,56 | 3,91 |
| SPESA MEDIA MENSILE PER FAMIGLIA - LIRE | | | | | | | | |
| PANE E CEREALI..... | 70.497 | 65.062 | 70.226 | 70.525 | 71.630 | 90.429 | 82.103 | 65.040 |
| CARNE..... | 148.246 | 145.843 | 174.270 | 163.534 | 175.719 | 183.662 | 216.660 | 142.327 |
| PESCE..... | 28.479 | 20.511 | 17.938 | 25.294 | 19.155 | 30.738 | 23.782 | 20.344 |
| OLII E GRASSI..... | 29.743 | 28.959 | 25.553 | 37.014 | 30.929 | 33.691 | 55.692 | 31.131 |
| LATTE, FORMAGGI E UOVA..... | 64.524 | 59.280 | 71.766 | 86.835 | 69.315 | 78.269 | 83.871 | 60.062 |
| PATATE, FRUTTA E ORTAGGI..... | 53.963 | 51.961 | 66.524 | 84.531 | 68.560 | 69.079 | 86.537 | 58.889 |
| ZUCCHERO, CAFFÈ, THE, CACAO E ALTRI GENERI ALIMENTARI..... | 27.786 | 28.390 | 32.291 | 35.906 | 25.267 | 32.175 | 37.229 | 25.740 |
| BEVANDE..... | 28.812 | 31.596 | 31.274 | 43.435 | 40.548 | 35.541 | 42.226 | 29.376 |
| CONSUMI ALIMENTARI E BEVANDE | 452.050 | 431.602 | 489.842 | 547.074 | 501.123 | 553.584 | 628.100 | 432.909 |
| TABACCO..... | 27.855 | 30.588 | 27.589 | 28.414 | 30.376 | 30.343 | 38.958 | 24.975 |
| VESTITARIO E CALZATURE..... | 69.123 | 92.649 | 114.542 | 114.562 | 173.604 | 239.363 | 254.424 | 113.315 |
| ABITAZIONE..... | 122.597 | 121.653 | 111.147 | 155.407 | 131.753 | 139.504 | 195.550 | 123.048 |
| COMBUSTIBILI ED ENERGIA ELETTRICA..... | 36.453 | 91.845 | 81.245 | 51.329 | 90.394 | 49.362 | 92.025 | 55.430 |
| MOBILI, ARTICOLI DI ARREDAMENTO, APPARECCHI, UTENSILERIA E SERVIZI PER LA CASA..... | 45.127 | 70.195 | 76.642 | 90.505 | 72.753 | 107.851 | 175.639 | 74.988 |
| SERVIZI SANITARI E SPESE PER LA SALUTE..... | 3.319 | 10.238 | 4.170 | 8.063 | 7.153 | 14.659 | 23.254 | 8.645 |
| TRASPORTI E COMUNICAZIONI..... | 69.609 | 93.188 | 138.854 | 106.196 | 176.537 | 152.760 | 430.276 | 145.309 |
| RICREAZIONE, SPETTACOLI, ISTRUZIONE E CULTURA | 41.490 | 40.262 | 50.212 | 77.488 | 94.500 | 72.845 | 128.648 | 52.158 |
| ALTRI BENI E SERVIZI..... | 105.135 | 84.821 | 98.915 | 119.595 | 133.495 | 130.052 | 323.184 | 118.032 |
| di cui: PASTI E CONSUMAZIONI FUORI CASA.. | 29.932 | 20.892 | 32.304 | 31.831 | 41.219 | 27.058 | 79.642 | 31.303 |
| CONSUMI NON ALIMENTARI | 520.708 | 635.439 | 703.316 | 751.559 | 910.565 | 936.739 | 1.661.958 | 715.900 |
| TOTALE CONSUMI | 972.758 | 1.067.041 | 1.193.158 | 1.298.633 | 1.411.688 | 1.490.323 | 2.290.058 | 1.148.809 |

Segue Tav. 14 — Distribuzione delle famiglie e della spesa secondo le classi di spesa mensile familiare e la condizione socio-economica del capo famiglia

| GRUPPI E CATEGORIE DI CONSUMO | CLASSI DI SPESA MENSILE PER FAMIGLIA - Lire | | | | | | | |
|--|---|-------------------------|-------------------------|-------------------------|-------------------------|-------------------------|-------------------------|-------------------------|
| | fino a 250.000 | da 250.001 a 350.000 | da 350.001 a 450.000 | da 450.001 a 550.000 | da 550.001 a 650.000 | da 650.001 a 750.000 | da 750.001 a 850.000 | da 850.001 a 950.000 |
| DIPENDENTI - OPERAI E ASSIMILATI - INDUSTRIA | | | | | | | | |
| PERCENTUALI SALVO DIVERSA INDICAZIONE | | | | | | | | |
| FAMIGLIE..... | 0,3 | 1,0 | 1,7 | 3,1 | 4,1 | 5,5 | 6,9 | 6,5 |
| SPESA COMPLESSIVA..... | - | 0,2 | 0,5 | 1,1 | 1,6 | 2,6 | 3,7 | 4,0 |
| NUMERO MEDIO DI COMPONENTI PER FAMIGLIA... | 2,77 | 2,38 | 2,84 | 2,71 | 3,15 | 3,09 | 3,30 | 3,48 |
| SPESA MEDIA MENSILE PER FAMIGLIA - LIRE | | | | | | | | |
| PANE E CEREALI..... | 14.949 | 26.487 | 31.224 | 37.260 | 42.841 | 44.771 | 51.080 | 56.225 |
| CARNE..... | 33.244 | 41.912 | 67.260 | 69.109 | 89.524 | 95.993 | 112.588 | 118.566 |
| PESCE..... | 4.133 | 2.706 | 5.913 | 8.248 | 11.231 | 11.294 | 14.858 | 14.255 |
| OLII E GRASSI..... | 3.906 | 6.932 | 9.384 | 15.416 | 17.032 | 18.384 | 23.759 | 26.995 |
| LATTE, FORNAGGI E UOVA..... | 21.184 | 22.208 | 29.444 | 35.452 | 39.162 | 42.224 | 49.823 | 53.751 |
| PATATE, FRUTTA E ORTAGGI..... | 10.129 | 18.632 | 22.060 | 33.323 | 35.611 | 37.435 | 47.465 | 48.968 |
| ZUCCHERO, CAFFE', THE, CACAO E ALTRI GENERI ALIMENTARI..... | 2.661 | 10.866 | 10.006 | 13.069 | 16.175 | 19.080 | 20.436 | 21.915 |
| BEVANDE..... | 2.254 | 7.216 | 9.934 | 11.575 | 18.962 | 20.020 | 20.873 | 25.077 |
| CONSUMI ALIMENTARI E BEVANDE | 92.460 | 136.959 | 185.225 | 223.452 | 270.538 | 289.201 | 340.882 | 365.752 |
| TABACCO..... | 8.605 | 13.869 | 7.778 | 17.070 | 18.374 | 19.961 | 22.112 | 24.242 |
| VESTITARIO E CALZATURE..... | 2.240 | 13.742 | 15.654 | 28.936 | 26.647 | 43.107 | 52.414 | 54.477 |
| ABITAZIONE..... | 59.138 | 75.759 | 104.856 | 99.867 | 121.580 | 125.326 | 119.089 | 144.783 |
| COMBUSTIBILI ED ENERGIA ELETTRICA..... | 10.215 | 9.648 | 18.035 | 25.310 | 25.718 | 34.451 | 32.099 | 43.534 |
| MOBILI, ARTICOLI DI ARREDAMENTO, APPARECCHI, UTENSILERIA E SERVIZI PER LA CASA..... | 2.926 | 12.392 | 11.870 | 17.718 | 22.294 | 30.685 | 39.874 | 45.993 |
| SERVIZI SANITARI E SPESE PER LA SALUTE..... | 1.108 | 1.458 | 1.590 | 4.260 | 4.512 | 6.424 | 5.867 | 5.173 |
| TRASPORTI E COMUNICAZIONI..... | 13.956 | 17.780 | 25.858 | 44.399 | 52.612 | 72.359 | 83.912 | 102.462 |
| RICREAZIONE, SPETTACOLI, ISTRUZIONE E CULTURA..... | 4.444 | 5.449 | 6.311 | 11.177 | 13.965 | 18.653 | 26.112 | 32.062 |
| ALTRI BENI E SERVIZI..... | 2.096 | 21.158 | 24.350 | 40.486 | 46.658 | 64.891 | 78.710 | 87.308 |
| di cui: PASTI E CONSUMAZIONI FUORI CASA.. | 1.746 | 9.568 | 13.136 | 26.017 | 22.419 | 34.459 | 36.058 | 31.521 |
| CONSUMI NON ALIMENTARI | 104.728 | 171.255 | 216.302 | 289.223 | 332.360 | 415.857 | 460.189 | 540.034 |
| TOTALE CONSUMI | 197.188 | 308.214 | 401.527 | 512.675 | 602.898 | 705.058 | 801.071 | 905.786 |

| GRUPPI E CATEGORIE DI CONSUMO | CLASSI DI SPESA MENSILE PER FAMIGLIA - Lire | | | | | | | Totale |
|--|---|-----------------------------|-----------------------------|-----------------------------|-----------------------------|-----------------------------|--------------------|-----------|
| | da 950.001 a 1.000.000 | da 1.000.001 a 1.150.000 | da 1.150.001 a 1.250.000 | da 1.250.001 a 1.350.000 | da 1.350.001 a 1.450.000 | da 1.450.001 a 1.550.000 | oltre 1.550.000 | |
| DIPENDENTI - OPERAI E ASSIMILATI - INDUSTRIA | | | | | | | | |
| PERCENTUALI SALVO DIVERSA INDICAZIONE | | | | | | | | |
| FAMIGLIE..... | 3,1 | 10,3 | 7,3 | 6,3 | 5,1 | 5,0 | 33,8 | 100,0 |
| SPESA COMPLESSIVA..... | 2,0 | 7,4 | 6,0 | 5,5 | 4,8 | 5,0 | 55,6 | 100,0 |
| NUMERO MEDIO DI COMPONENTI PER FAMIGLIA... | 3,77 | 3,64 | 3,59 | 3,92 | 3,77 | 3,95 | 3,92 | 3,63 |
| SPESA MEDIA MENSILE PER FAMIGLIA - LIRE | | | | | | | | |
| PANE E CEREALI..... | 55.596 | 55.781 | 57.784 | 64.445 | 64.894 | 71.014 | 74.149 | 61.061 |
| CARNE..... | 131.426 | 128.899 | 144.447 | 161.016 | 149.515 | 173.655 | 211.312 | 154.005 |
| PESCE..... | 22.046 | 18.355 | 15.660 | 23.157 | 17.585 | 18.446 | 20.726 | 17.424 |
| OLII E GRASSI..... | 27.186 | 27.876 | 32.638 | 31.561 | 30.485 | 37.983 | 45.405 | 32.709 |
| LATTE, FORNAGGI E UOVA..... | 54.019 | 59.384 | 60.116 | 65.726 | 62.942 | 74.260 | 84.349 | 64.499 |
| PATATE, FRUTTA E ORTAGGI..... | 52.846 | 55.374 | 60.799 | 67.215 | 65.810 | 72.858 | 87.357 | 64.144 |
| ZUCCHERO, CAFFE', THE, CACAO E ALTRI GENERI ALIMENTARI..... | 21.821 | 23.998 | 29.008 | 29.099 | 31.789 | 36.140 | 39.971 | 29.280 |
| BEVANDE..... | 24.140 | 26.611 | 27.147 | 36.794 | 36.129 | 37.724 | 51.890 | 34.612 |
| CONSUMI ALIMENTARI E BEVANDE | 389.080 | 396.278 | 427.599 | 479.013 | 459.149 | 522.080 | 615.159 | 457.734 |
| TABACCO..... | 24.491 | 26.919 | 29.041 | 33.343 | 31.393 | 32.577 | 36.914 | 29.237 |
| VESTITARIO E CALZATURE..... | 74.394 | 90.277 | 107.414 | 107.913 | 113.270 | 140.806 | 247.838 | 134.812 |
| ABITAZIONE..... | 134.906 | 143.263 | 152.022 | 153.409 | 167.304 | 160.898 | 229.891 | 169.319 |
| COMBUSTIBILI ED ENERGIA ELETTRICA..... | 41.892 | 54.739 | 58.738 | 60.966 | 76.655 | 82.642 | 133.670 | 77.523 |
| MOBILI, ARTICOLI DI ARREDAMENTO, APPARECCHI, UTENSILERIA E SERVIZI PER LA CASA..... | 50.258 | 61.003 | 69.573 | 73.950 | 82.153 | 104.951 | 212.771 | 108.201 |
| SERVIZI SANITARI E SPESE PER LA SALUTE..... | 8.058 | 8.986 | 10.659 | 9.140 | 11.074 | 17.703 | 49.890 | 22.308 |
| TRASPORTI E COMUNICAZIONI..... | 117.171 | 120.949 | 147.171 | 162.753 | 187.395 | 168.353 | 417.281 | 216.809 |
| RICREAZIONE, SPETTACOLI, ISTRUZIONE E CULTURA..... | 40.160 | 49.061 | 55.952 | 67.586 | 91.663 | 80.736 | 155.937 | 82.096 |
| ALTRI BENI E SERVIZI..... | 94.678 | 118.364 | 146.894 | 148.697 | 181.352 | 184.349 | 340.273 | 187.238 |
| di cui: PASTI E CONSUMAZIONI FUORI CASA.. | 39.529 | 47.961 | 63.254 | 47.354 | 81.792 | 68.661 | 120.025 | 70.444 |
| CONSUMI NON ALIMENTARI | 586.008 | 673.561 | 777.464 | 817.757 | 942.259 | 973.015 | 1.824.465 | 1.027.543 |
| TOTALE CONSUMI | 975.088 | 1.069.839 | 1.205.063 | 1.296.770 | 1.401.408 | 1.495.095 | 2.439.624 | 1.485.277 |

Segue Tav. 14 — Distribuzione delle famiglie e della spesa secondo le classi di spesa mensile familiare e la condizione socio-economica del capo famiglia

| GRUPPI E CATEGORIE DI CONSUMO | CLASSI DI SPESA MENSILE PER FAMIGLIA - Lire | | | | | | | |
|--|---|-------------------------|-------------------------|-------------------------|-------------------------|-------------------------|-------------------------|-------------------------|
| | fino a 250.000 | da 250.001 a 350.000 | da 350.001 a 450.000 | da 450.001 a 550.000 | da 550.001 a 650.000 | da 650.001 a 750.000 | da 750.001 a 850.000 | da 850.001 a 950.000 |
| DIPENDENTI - OPERAI E ASSIMILATI - ALTRE ATTIVITA' | | | | | | | | |
| PERCENTUALI SALVO DIVERSA INDICAZIONE | | | | | | | | |
| FAMIGLIE..... | 0,3 | 1,1 | 2,5 | 2,9 | 4,3 | 5,2 | 6,0 | 6,6 |
| SPESA COMPLESSIVA..... | - | 0,2 | 0,7 | 1,0 | 1,8 | 2,4 | 3,2 | 4,0 |
| NUMERO MEDIO DI COMPONENTI PER FAMIGLIA... | 1,56 | 1,96 | 2,00 | 2,25 | 2,33 | 2,75 | 3,24 | 3,36 |
| SPESA MEDIA MENSILE PER FAMIGLIA - LIRE | | | | | | | | |
| PANE E CEREALI..... | 16.111 | 30.520 | 28.205 | 36.869 | 37.608 | 41.456 | 45.365 | 51.477 |
| CARNE..... | 24.402 | 55.013 | 60.882 | 67.600 | 80.197 | 97.916 | 104.471 | 112.152 |
| PESCE..... | 2.283 | 6.132 | 8.444 | 9.832 | 11.400 | 14.668 | 13.050 | 14.123 |
| OLII E GRASSI..... | 10.341 | 13.311 | 10.384 | 14.904 | 19.331 | 19.707 | 25.073 | 22.268 |
| LATTE, FORMAGGI E UOVA..... | 11.768 | 20.202 | 27.729 | 33.168 | 38.132 | 41.105 | 48.746 | 57.083 |
| PATATE, FRUTTA E ORTAGGI..... | 11.002 | 23.162 | 26.203 | 29.142 | 40.309 | 41.755 | 47.384 | 47.724 |
| ZUCCHERO, CAFFE', THE, CACAO E ALTRI GENERI ALIMENTARI..... | 4.187 | 6.958 | 12.387 | 12.753 | 17.241 | 15.852 | 18.940 | 21.392 |
| BEVANDE..... | 3.277 | 4.354 | 6.872 | 13.503 | 11.478 | 13.262 | 16.780 | 21.565 |
| CONSUMI ALIMENTARI E BEVANDE | 83.371 | 159.652 | 181.106 | 217.771 | 255.696 | 285.721 | 319.809 | 347.784 |
| TABACCO..... | 225 | 4.991 | 6.414 | 11.617 | 21.327 | 13.933 | 20.607 | 24.532 |
| VESTIARIO E CALZATURE..... | 1.379 | 19.454 | 23.270 | 22.444 | 44.633 | 59.433 | 55.370 | 68.689 |
| ABITAZIONE..... | 75.737 | 66.612 | 84.602 | 98.511 | 110.499 | 129.946 | 134.529 | 129.765 |
| COMBUSTIBILI ED ENERGIA ELETTRICA..... | 2.673 | 9.752 | 11.602 | 30.230 | 25.226 | 29.528 | 43.705 | 38.550 |
| MOBILI, ARTICOLI DI ARREDAMENTO, APPARECCHI, UTENSILERIA E SERVIZI PER LA CASA..... | 2.138 | 13.076 | 12.827 | 19.520 | 29.588 | 39.926 | 41.598 | 43.702 |
| SERVIZI SANITARI E SPESE PER LA SALUTE..... | 1.839 | 1.395 | 1.505 | 3.726 | 5.620 | 5.330 | 5.974 | 7.870 |
| TRASPORTI E COMUNICAZIONI..... | 6.075 | 11.179 | 32.557 | 38.763 | 42.964 | 55.291 | 73.642 | 101.666 |
| RICREAZIONE, SPETTACOLI, ISTRUZIONE E CULTURA | 2.497 | 6.817 | 4.328 | 15.156 | 9.676 | 18.752 | 27.437 | 42.342 |
| ALTRI BENI E SERVIZI..... | 12.784 | 22.454 | 39.651 | 40.654 | 53.983 | 60.400 | 80.722 | 96.087 |
| di cui: PASTI E CONSUMAZIONI FUORI CASA.. | 1.999 | 5.929 | 24.460 | 13.079 | 26.401 | 20.270 | 29.432 | 39.974 |
| CONSUMI NON ALIMENTARI | 105.347 | 155.730 | 216.756 | 280.621 | 343.476 | 412.539 | 483.584 | 553.203 |
| TOTALE CONSUMI | 188.718 | 315.382 | 397.862 | 498.392 | 599.172 | 698.260 | 803.393 | 900.987 |

| GRUPPI E CATEGORIE DI CONSUMO | CLASSI DI SPESA MENSILE PER FAMIGLIA - Lire | | | | | | | Totale |
|--|---|--------------------------------|--------------------------------|--------------------------------|--------------------------------|--------------------------------|--------------------|-----------|
| | da 950.001 a 1.000.000 | da 1.000.001 a 1.150.000 | da 1.150.001 a 1.250.000 | da 1.250.001 a 1.350.000 | da 1.350.001 a 1.450.000 | da 1.450.001 a 1.550.000 | oltre 1.550.000 | |
| DIPENDENTI - OPERAI E ASSIMILATI - ALTRE ATTIVITA' | | | | | | | | |
| PERCENTUALI SALVO DIVERSA INDICAZIONE | | | | | | | | |
| FAMIGLIE..... | 3,9 | 9,8 | 6,8 | 5,7 | 5,7 | 4,8 | 34,5 | 100,0 |
| SPESA COMPLESSIVA..... | 2,5 | 7,0 | 5,4 | 4,9 | 5,3 | 4,8 | 56,8 | 100,0 |
| NUMERO MEDIO DI COMPONENTI PER FAMIGLIA... | 3,33 | 3,37 | 3,32 | 3,65 | 3,59 | 3,83 | 3,95 | 3,44 |
| SPESA MEDIA MENSILE PER FAMIGLIA - LIRE | | | | | | | | |
| PANE E CEREALI..... | 53.455 | 56.009 | 59.908 | 59.108 | 64.801 | 70.008 | 73.497 | 59.389 |
| CARNE..... | 121.519 | 140.542 | 146.734 | 163.286 | 152.294 | 170.697 | 212.943 | 154.285 |
| PESCE..... | 23.373 | 16.520 | 21.729 | 21.130 | 22.021 | 24.046 | 24.163 | 19.462 |
| OLII E GRASSI..... | 27.126 | 26.531 | 29.689 | 27.901 | 35.523 | 44.041 | 43.052 | 31.912 |
| LATTE, FORMAGGI E UOVA..... | 55.810 | 57.645 | 64.144 | 61.517 | 73.881 | 72.176 | 84.915 | 64.947 |
| PATATE, FRUTTA E ORTAGGI..... | 58.389 | 61.157 | 62.203 | 65.980 | 72.783 | 76.573 | 89.779 | 66.644 |
| ZUCCHERO, CAFFE', THE, CACAO E ALTRI GENERI ALIMENTARI..... | 22.300 | 25.741 | 26.194 | 27.963 | 28.530 | 33.556 | 37.209 | 27.680 |
| BEVANDE..... | 28.312 | 24.627 | 37.988 | 27.185 | 38.453 | 38.944 | 47.325 | 32.217 |
| CONSUMI ALIMENTARI E BEVANDE | 390.284 | 408.772 | 448.589 | 454.070 | 488.286 | 530.041 | 612.883 | 456.536 |
| TABACCO..... | 24.261 | 29.113 | 25.335 | 34.903 | 28.507 | 35.848 | 41.609 | 30.215 |
| VESTIARIO E CALZATURE..... | 79.433 | 77.373 | 99.111 | 98.660 | 141.816 | 141.143 | 237.254 | 133.903 |
| ABITAZIONE..... | 121.251 | 150.531 | 160.059 | 171.037 | 148.369 | 180.588 | 237.159 | 172.933 |
| COMBUSTIBILI ED ENERGIA ELETTRICA..... | 43.174 | 53.844 | 64.198 | 45.945 | 66.487 | 61.294 | 141.774 | 78.574 |
| MOBILI, ARTICOLI DI ARREDAMENTO, APPARECCHI, UTENSILERIA E SERVIZI PER LA CASA..... | 63.647 | 58.688 | 71.060 | 76.488 | 78.623 | 92.332 | 256.029 | 124.337 |
| SERVIZI SANITARI E SPESE PER LA SALUTE..... | 10.171 | 12.627 | 9.850 | 11.320 | 13.755 | 12.598 | 43.867 | 21.022 |
| TRASPORTI E COMUNICAZIONI..... | 93.155 | 130.661 | 125.084 | 179.215 | 169.514 | 194.365 | 410.602 | 213.514 |
| RICREAZIONE, SPETTACOLI, ISTRUZIONE E CULTURA | 33.310 | 49.311 | 64.922 | 72.684 | 86.534 | 86.493 | 165.189 | 87.121 |
| ALTRI BENI E SERVIZI..... | 118.623 | 105.794 | 129.328 | 153.653 | 180.989 | 161.221 | 315.143 | 178.208 |
| di cui: PASTI E CONSUMAZIONI FUORI CASA.. | 52.092 | 37.877 | 51.164 | 63.329 | 68.770 | 51.001 | 112.177 | 65.466 |
| CONSUMI NON ALIMENTARI | 587.025 | 667.938 | 748.947 | 843.905 | 914.594 | 965.878 | 1.848.626 | 1.039.827 |
| TOTALE CONSUMI | 977.309 | 1.076.710 | 1.197.536 | 1.297.975 | 1.402.880 | 1.495.919 | 2.461.509 | 1.496.363 |

Segue Tav. 14 — Distribuzione delle famiglie e della spesa secondo le classi di spesa mensile familiare e la condizione socio-economica del capo famiglia

| GRUPPI E CATEGORIE DI CONSUMO | CLASSI DI SPESA MENSILE PER FAMIGLIA - Lire | | | | | | | |
|--|---|-------------------------|-------------------------|-------------------------|-------------------------|-------------------------|-------------------------|-------------------------|
| | fino a 250.000 | da 250.001 a 350.000 | da 350.001 a 450.000 | da 450.001 a 550.000 | da 550.001 a 650.000 | da 650.001 a 750.000 | da 750.001 a 850.000 | da 850.001 a 950.000 |
| DIPENDENTI - OPERAI E ASSIMILATI - TOTALE | | | | | | | | |
| PERCENTUALI SALVO DIVERSA INDICAZIONE | | | | | | | | |
| FAMIGLIE..... | 0,4 | 1,3 | 2,2 | 3,5 | 4,2 | 5,7 | 6,7 | 6,7 |
| SPESA COMPLESSIVA..... | 0,1 | 0,3 | 0,6 | 1,2 | 1,7 | 2,7 | 3,7 | 4,2 |
| NUMERO MEDIO DI COMPONENTI PER FAMIGLIA... | 2,05 | 2,13 | 2,60 | 2,75 | 3,00 | 3,07 | 3,34 | 3,50 |
| SPESA MEDIA MENSILE PER FAMIGLIA - LIRE | | | | | | | | |
| PANE E CEREALI..... | 17.457 | 27.066 | 31.759 | 41.598 | 42.032 | 45.757 | 51.176 | 55.359 |
| CARNE..... | 31.273 | 49.623 | 65.780 | 70.173 | 86.347 | 99.886 | 110.663 | 117.516 |
| PESCE..... | 2.891 | 4.342 | 7.340 | 10.124 | 11.117 | 13.045 | 16.224 | 14.998 |
| OLII E GRASSI..... | 5.602 | 9.075 | 10.501 | 14.765 | 17.923 | 19.428 | 25.179 | 25.846 |
| LATTE, FORMAGGI E UOVA..... | 18.082 | 23.234 | 28.677 | 35.245 | 39.160 | 42.533 | 50.641 | 54.325 |
| PATATE, FRUTTA E ORTAGGI..... | 10.594 | 20.856 | 24.025 | 33.379 | 37.630 | 40.300 | 48.482 | 49.715 |
| ZUCCHERO, CAFFE', THE, CACAO E ALTRI GENERI ALIMENTARI..... | 5.824 | 10.194 | 11.208 | 14.170 | 16.921 | 17.626 | 19.931 | 22.068 |
| BEVANDE..... | 2.279 | 6.543 | 9.875 | 12.856 | 17.030 | 18.129 | 20.585 | 24.467 |
| CONSUMI ALIMENTARI E BEVANDE | 94.002 | 150.933 | 189.165 | 232.310 | 268.160 | 296.704 | 342.881 | 364.294 |
| TABACCO..... | 4.129 | 9.930 | 8.529 | 14.125 | 18.615 | 17.953 | 21.433 | 24.554 |
| VESTITARIO E CALZATURE..... | 2.697 | 14.937 | 19.884 | 30.515 | 38.922 | 48.476 | 53.059 | 60.474 |
| ABITAZIONE..... | 58.714 | 69.713 | 91.505 | 94.156 | 114.081 | 122.161 | 122.091 | 136.489 |
| COMBUSTIBILI ED ENERGIA ELETTRICA..... | 8.656 | 10.176 | 16.637 | 28.145 | 25.384 | 34.300 | 35.822 | 39.157 |
| MOBILI, ARTICOLI DI ARREDAMENTO, APPARECCHI, UTENSILERIA E SERVIZI PER LA CASA..... | 2.323 | 11.231 | 13.905 | 19.210 | 24.832 | 33.374 | 40.864 | 47.659 |
| SERVIZI SANITARI E SPESE PER LA SALUTE..... | 1.025 | 1.940 | 1.693 | 3.517 | 4.452 | 5.767 | 5.819 | 5.957 |
| TRASPORTI E COMUNICAZIONI..... | 8.157 | 13.589 | 25.816 | 38.609 | 47.969 | 65.272 | 77.800 | 101.039 |
| RICREAZIONE, SPETTACOLI, ISTRUZIONE E CULTURA | 2.707 | 5.260 | 6.146 | 11.251 | 11.974 | 17.934 | 27.143 | 34.267 |
| ALTRI BENI E SERVIZI..... | 5.029 | 18.358 | 27.818 | 35.824 | 47.019 | 60.439 | 74.932 | 90.229 |
| di cui: PASTI E CONSUMAZIONI FUORI CASA.. | 1.411 | 6.660 | 15.236 | 18.145 | 21.764 | 26.994 | 31.203 | 35.012 |
| CONSUMI NON ALIMENTARI | 93.437 | 155.134 | 211.933 | 275.352 | 333.248 | 405.676 | 458.963 | 539.825 |
| TOTALE CONSUMI | 187.439 | 306.067 | 401.098 | 507.662 | 601.408 | 702.380 | 801.844 | 904.119 |

| GRUPPI E CATEGORIE DI CONSUMO | CLASSI DI SPESA MENSILE PER FAMIGLIA - Lire | | | | | | | Totale |
|--|---|-----------------------------|-----------------------------|-----------------------------|-----------------------------|-----------------------------|--------------------|-----------|
| | da 950.001 a 1.000.000 | da 1.000.001 a 1.150.000 | da 1.150.001 a 1.250.000 | da 1.250.001 a 1.350.000 | da 1.350.001 a 1.450.000 | da 1.450.001 a 1.550.000 | oltre 1.550.000 | |
| DIPENDENTI - OPERAI E ASSIMILATI - TOTALE | | | | | | | | |
| PERCENTUALI SALVO DIVERSA INDICAZIONE | | | | | | | | |
| FAMIGLIE..... | 3,6 | 10,1 | 7,0 | 5,9 | 5,3 | 4,7 | 32,7 | 100,0 |
| SPESA COMPLESSIVA..... | 2,4 | 7,4 | 5,8 | 5,3 | 5,1 | 4,8 | 54,8 | 100,0 |
| NUMERO MEDIO DI COMPONENTI PER FAMIGLIA... | 3,69 | 3,61 | 3,55 | 3,86 | 3,73 | 3,94 | 3,97 | 3,60 |
| SPESA MEDIA MENSILE PER FAMIGLIA - LIRE | | | | | | | | |
| PANE E CEREALI..... | 57.386 | 56.658 | 59.307 | 63.348 | 65.491 | 71.603 | 74.397 | 60.936 |
| CARNE..... | 131.074 | 133.755 | 147.292 | 161.837 | 152.837 | 173.217 | 212.128 | 152.995 |
| PESCE..... | 23.532 | 18.011 | 17.572 | 22.728 | 19.145 | 20.713 | 21.979 | 18.304 |
| OLII E GRASSI..... | 27.591 | 27.581 | 31.270 | 30.897 | 32.132 | 39.625 | 45.252 | 32.324 |
| LATTE, FORMAGGI E UOVA..... | 56.327 | 58.870 | 62.129 | 65.989 | 67.022 | 73.812 | 84.500 | 64.217 |
| PATATE, FRUTTA E ORTAGGI..... | 54.788 | 56.753 | 61.623 | 68.061 | 68.288 | 73.812 | 88.071 | 64.396 |
| ZUCCHERO, CAFFE', THE, CACAO E ALTRI GENERI ALIMENTARI..... | 22.962 | 24.886 | 28.440 | 29.247 | 30.145 | 35.173 | 38.947 | 28.472 |
| BEVANDE..... | 26.235 | 26.471 | 30.566 | 34.521 | 37.281 | 37.994 | 49.907 | 33.409 |
| CONSUMI ALIMENTARI E BEVANDE | 399.895 | 402.985 | 438.199 | 476.628 | 472.341 | 525.949 | 615.181 | 455.053 |
| TABACCO..... | 24.975 | 27.876 | 27.869 | 33.446 | 30.379 | 33.467 | 38.504 | 29.129 |
| VESTITARIO E CALZATURE..... | 75.117 | 86.743 | 105.550 | 105.741 | 127.979 | 145.446 | 244.892 | 132.529 |
| ABITAZIONE..... | 128.500 | 143.483 | 151.333 | 158.561 | 157.963 | 165.892 | 230.216 | 166.063 |
| COMBUSTIBILI ED ENERGIA ELETTRICA..... | 41.398 | 57.719 | 61.959 | 56.028 | 74.691 | 74.627 | 133.840 | 75.767 |
| MOBILI, ARTICOLI DI ARREDAMENTO, APPARECCHI, UTENSILERIA E SERVIZI PER LA CASA..... | 53.651 | 61.133 | 70.519 | 75.815 | 80.153 | 101.253 | 224.233 | 109.894 |
| SERVIZI SANITARI E SPESE PER LA SALUTE..... | 7.943 | 10.152 | 9.950 | 9.685 | 11.564 | 16.011 | 46.483 | 20.647 |
| TRASPORTI E COMUNICAZIONI..... | 101.681 | 121.341 | 140.211 | 163.523 | 180.684 | 175.534 | 415.924 | 209.138 |
| RICREAZIONE, SPETTACOLI, ISTRUZIONE E CULTURA | 38.208 | 48.365 | 58.108 | 69.720 | 90.292 | 82.123 | 157.287 | 80.790 |
| ALTRI BENI E SERVIZI..... | 103.996 | 111.791 | 138.322 | 148.093 | 176.788 | 174.826 | 331.413 | 178.075 |
| di cui: PASTI E CONSUMAZIONI FUORI CASA.. | 41.920 | 42.673 | 57.507 | 50.824 | 73.869 | 61.382 | 115.262 | 65.300 |
| CONSUMI NON ALIMENTARI | 575.509 | 668.603 | 763.821 | 820.612 | 930.493 | 969.179 | 1.822.792 | 1.002.032 |
| TOTALE CONSUMI | 975.404 | 1.071.588 | 1.202.020 | 1.297.240 | 1.402.834 | 1.495.128 | 2.437.973 | 1.457.085 |

Segue Tav. 14 — Distribuzione delle famiglie e della spesa secondo le classi di spesa mensile familiare e la condizione socio-economica del capo famiglia

| GRUPPI E CATEGORIE DI CONSUMO | CLASSI DI SPESA MENSILE PER FAMIGLIA - Lire | | | | | | | |
|--|---|-------------------------|-------------------------|-------------------------|-------------------------|-------------------------|-------------------------|-------------------------|
| | fino a 250.000 | da 250.001 a 350.000 | da 350.001 a 450.000 | da 450.001 a 550.000 | da 550.001 a 650.000 | da 650.001 a 750.000 | da 750.001 a 850.000 | da 850.001 a 950.000 |
| DIPENDENTI - TOTALE | | | | | | | | |
| PERCENTUALI SALVO DIVERSA INDICAZIONE | | | | | | | | |
| FAMIGLIE..... | 0,3 | 0,9 | 1,8 | 2,7 | 3,5 | 4,6 | 5,8 | 6,1 |
| SPESA COMPLESSIVA..... | - | 0,2 | 0,5 | 0,9 | 1,3 | 2,0 | 2,9 | 3,5 |
| NUMERO MEDIO DI COMPONENTI PER FAMIGLIA... | 1,95 | 2,12 | 2,38 | 2,59 | 2,88 | 2,91 | 3,13 | 3,27 |
| SPESA MEDIA MENSILE PER FAMIGLIA - LIRE | | | | | | | | |
| PANE E CEREALI..... | 17.086 | 26.481 | 29.850 | 38.479 | 38.838 | 42.991 | 47.015 | 50.304 |
| CARNE..... | 31.640 | 49.726 | 63.707 | 67.982 | 83.147 | 96.577 | 107.391 | 115.837 |
| PESCE..... | 2.398 | 4.264 | 7.857 | 10.155 | 11.484 | 13.308 | 15.644 | 18.742 |
| OLII E GRASSI..... | 5.465 | 9.128 | 10.055 | 14.648 | 17.339 | 19.023 | 23.160 | 24.933 |
| LATTE, FORMAGGI E UOVA..... | 18.985 | 22.457 | 27.764 | 34.570 | 39.463 | 41.640 | 48.301 | 51.936 |
| PATATE, FRUTTA E ORTAGGI..... | 10.612 | 20.932 | 23.719 | 33.035 | 36.180 | 39.788 | 47.468 | 49.819 |
| ZUCCHERO, CAFFE', THE, CACAO E ALTRI GENERI ALIMENTARI..... | 5.123 | 9.583 | 10.668 | 13.478 | 16.498 | 17.576 | 19.293 | 21.480 |
| BEVANDE..... | 2.600 | 6.306 | 9.892 | 12.043 | 15.085 | 17.114 | 18.354 | 21.794 |
| CONSUMI ALIMENTARI E BEVANDE | 93.909 | 148.877 | 183.512 | 224.390 | 258.034 | 288.017 | 326.626 | 350.845 |
| TABACCO..... | 3.840 | 8.947 | 9.765 | 13.095 | 17.028 | 17.850 | 20.808 | 23.684 |
| VESTITARIO E CALZATURE..... | 2.085 | 13.354 | 20.429 | 28.750 | 35.042 | 45.026 | 52.649 | 62.559 |
| ABITAZIONE..... | 62.366 | 74.813 | 96.438 | 104.326 | 125.842 | 131.581 | 137.828 | 152.522 |
| COMBUSTIBILI ED ENERGIA ELETTRICA..... | 8.053 | 9.931 | 15.792 | 26.170 | 27.113 | 32.457 | 34.374 | 43.149 |
| MOBILI, ARTICOLI DI ARREDAMENTO, APPARECCHI, UTENSILERIA E SERVIZI PER LA CASA..... | 2.880 | 10.867 | 13.457 | 18.651 | 24.549 | 32.323 | 39.293 | 42.953 |
| SERVIZI SANITARI E SPESE PER LA SALUTE..... | 1.113 | 1.643 | 2.570 | 3.186 | 3.457 | 5.433 | 5.954 | 5.220 |
| TRASPORTI E COMUNICAZIONI..... | 8.414 | 12.969 | 25.174 | 38.241 | 50.154 | 64.972 | 81.688 | 100.581 |
| RICREAZIONE, SPETTACOLI, ISTRUZIONE E CULTURA | 2.550 | 5.513 | 8.463 | 11.391 | 13.195 | 19.638 | 27.802 | 35.414 |
| ALTRI BENI E SERVIZI..... | 6.669 | 18.093 | 29.860 | 38.455 | 49.030 | 65.636 | 75.705 | 85.919 |
| di cui: PASTI E CONSUMAZIONI FUORI CASA.. | 2.130 | 6.952 | 18.025 | 20.280 | 24.007 | 30.524 | 34.023 | 33.823 |
| CONSUMI NON ALIMENTARI | 97.970 | 156.130 | 221.948 | 282.265 | 345.410 | 414.916 | 476.101 | 552.001 |
| TOTALE CONSUMI | 191.879 | 305.007 | 405.460 | 506.655 | 603.444 | 702.933 | 802.727 | 902.846 |

| GRUPPI E CATEGORIE DI CONSUMO | CLASSI DI SPESA MENSILE PER FAMIGLIA - Lire | | | | | | | Totale |
|--|---|-----------------------------|-----------------------------|-----------------------------|-----------------------------|-----------------------------|--------------------|-----------|
| | da 950.001 a 1.000.000 | da 1.000.001 a 1.150.000 | da 1.150.001 a 1.250.000 | da 1.250.001 a 1.350.000 | da 1.350.001 a 1.450.000 | da 1.450.001 a 1.550.000 | oltre 1.550.000 | |
| DIPENDENTI - TOTALE | | | | | | | | |
| PERCENTUALI SALVO DIVERSA INDICAZIONE | | | | | | | | |
| FAMIGLIE..... | 3,2 | 9,5 | 6,6 | 5,8 | 5,3 | 4,9 | 39,0 | 100,0 |
| SPESA COMPLESSIVA..... | 2,0 | 6,5 | 5,0 | 4,8 | 4,7 | 4,7 | 61,0 | 100,0 |
| NUMERO MEDIO DI COMPONENTI PER FAMIGLIA... | 3,45 | 3,45 | 3,36 | 3,65 | 3,53 | 3,77 | 3,79 | 3,48 |
| SPESA MEDIA MENSILE PER FAMIGLIA - LIRE | | | | | | | | |
| PANE E CEREALI..... | 54.005 | 53.896 | 55.017 | 58.863 | 59.878 | 64.280 | 69.548 | 58.340 |
| CARNE..... | 127.414 | 131.080 | 142.161 | 153.458 | 148.113 | 166.450 | 200.861 | 153.333 |
| PESCE..... | 21.397 | 18.582 | 18.041 | 22.307 | 21.341 | 22.255 | 25.066 | 20.216 |
| OLII E GRASSI..... | 25.756 | 26.426 | 28.380 | 29.249 | 31.940 | 36.731 | 41.632 | 31.653 |
| LATTE, FORMAGGI E UOVA..... | 56.200 | 58.120 | 60.968 | 63.313 | 66.234 | 71.198 | 83.739 | 65.631 |
| PATATE, FRUTTA E ORTAGGI..... | 55.924 | 58.051 | 61.445 | 66.144 | 68.111 | 73.012 | 88.351 | 67.267 |
| ZUCCHERO, CAFFE', THE, CACAO E ALTRI GENERI ALIMENTARI..... | 22.323 | 23.890 | 26.189 | 28.637 | 27.967 | 31.307 | 36.999 | 28.292 |
| BEVANDE..... | 24.233 | 25.098 | 27.182 | 31.721 | 33.175 | 35.304 | 46.026 | 32.509 |
| CONSUMI ALIMENTARI E BEVANDE | 387.252 | 395.143 | 419.383 | 453.692 | 456.759 | 500.537 | 592.222 | 457.241 |
| TABACCO..... | 24.065 | 26.569 | 27.102 | 30.836 | 29.331 | 33.343 | 37.217 | 29.266 |
| VESTITARIO E CALZATURE..... | 70.888 | 82.741 | 104.717 | 103.694 | 132.381 | 134.481 | 248.260 | 144.882 |
| ABITAZIONE..... | 143.365 | 162.789 | 170.318 | 182.622 | 178.090 | 190.674 | 269.221 | 198.809 |
| COMBUSTIBILI ED ENERGIA ELETTRICA..... | 40.819 | 52.877 | 64.579 | 58.323 | 68.873 | 71.880 | 125.699 | 78.318 |
| MOBILI, ARTICOLI DI ARREDAMENTO, APPARECCHI, UTENSILERIA E SERVIZI PER LA CASA..... | 52.314 | 56.536 | 64.721 | 74.287 | 80.351 | 88.380 | 205.138 | 112.282 |
| SERVIZI SANITARI E SPESE PER LA SALUTE..... | 7.511 | 10.616 | 10.595 | 11.620 | 14.720 | 15.817 | 49.888 | 24.806 |
| TRASPORTI E COMUNICAZIONI..... | 103.210 | 122.244 | 141.228 | 160.865 | 178.336 | 181.656 | 412.533 | 229.984 |
| RICREAZIONE, SPETTACOLI, ISTRUZIONE E CULTURA | 41.415 | 51.304 | 58.944 | 68.234 | 85.784 | 88.793 | 178.905 | 98.348 |
| ALTRI BENI E SERVIZI..... | 103.959 | 113.463 | 139.654 | 153.882 | 175.954 | 191.482 | 351.943 | 204.296 |
| di cui: PASTI E CONSUMAZIONI FUORI CASA.. | 41.960 | 45.605 | 58.478 | 59.339 | 74.163 | 73.275 | 130.277 | 78.509 |
| CONSUMI NON ALIMENTARI | 587.546 | 679.139 | 781.858 | 844.363 | 943.820 | 996.506 | 1.878.804 | 1.120.991 |
| TOTALE CONSUMI | 974.798 | 1.074.282 | 1.201.241 | 1.298.055 | 1.400.579 | 1.497.043 | 2.471.026 | 1.578.232 |

Segue Tav. 14 — Distribuzione delle famiglie e della spesa secondo le classi di spesa mensile familiare e la condizione socio-economica del capo famiglia

| GRUPPI E CATEGORIE DI CONSUMO | CLASSI DI SPESA MENSILE PER FAMIGLIA - Lire | | | | | | | |
|--|---|-------------------------|-------------------------|-------------------------|-------------------------|-------------------------|-------------------------|-------------------------|
| | fino a 250.000 | da 250.001 a 350.000 | da 350.001 a 450.000 | da 450.001 a 550.000 | da 550.001 a 650.000 | da 650.001 a 750.000 | da 750.001 a 850.000 | da 850.001 a 950.000 |
| CONDIZIONI PROFESSIONALI - AGRICOLTURA | | | | | | | | |
| PERCENTUALI SALVO DIVERSA INDICAZIONE | | | | | | | | |
| FAMIGLIE..... | 0,6 | 2,0 | 3,6 | 6,0 | 4,9 | 7,1 | 5,8 | 7,3 |
| SPESA COMPLESSIVA..... | 0,1 | 0,4 | 1,0 | 2,1 | 2,2 | 3,5 | 3,3 | 4,7 |
| NUMERO MEDIO DI COMPONENTI PER FAMIGLIA... | 1,53 | 1,90 | 2,68 | 3,08 | 3,52 | 3,32 | 3,63 | 3,41 |
| SPESA MEDIA MENSILE PER FAMIGLIA - LIRE | | | | | | | | |
| PANE E CEREALI..... | 21.652 | 25.280 | 37.934 | 49.534 | 46.968 | 52.781 | 62.482 | 55.355 |
| CARNE..... | 36.645 | 55.810 | 67.385 | 71.470 | 81.608 | 109.027 | 117.489 | 118.214 |
| PESCE..... | 1.556 | 5.413 | 10.199 | 13.266 | 15.017 | 13.607 | 23.183 | 15.195 |
| OLII E GRASSI..... | 3.685 | 9.618 | 15.155 | 15.133 | 18.207 | 24.973 | 30.766 | 29.397 |
| LATTE, FORMAGGI E UOVA..... | 17.765 | 28.629 | 25.674 | 34.665 | 36.386 | 44.181 | 54.079 | 53.289 |
| PATATE, FRUTTA E ORTAGGI..... | 12.812 | 20.937 | 24.652 | 35.661 | 35.623 | 41.598 | 50.367 | 52.551 |
| ZUCCHERO, CAFFE', THE, CACAO E ALTRI GENERI ALIMENTARI..... | 11.215 | 11.581 | 12.519 | 16.314 | 18.093 | 19.509 | 20.501 | 24.278 |
| BEVANDE..... | 2.336 | 7.859 | 15.053 | 15.962 | 24.059 | 21.512 | 26.827 | 28.755 |
| CONSUMI ALIMENTARI E BEVANDE | 107.666 | 165.127 | 208.571 | 252.005 | 275.961 | 327.188 | 385.694 | 377.034 |
| TABACCO..... | 4.500 | 8.718 | 12.372 | 10.282 | 13.340 | 18.670 | 20.240 | 21.552 |
| VESTITARIO E CALZATURE..... | 3.595 | 11.540 | 18.458 | 36.769 | 52.559 | 47.140 | 50.439 | 71.789 |
| ABITAZIONE..... | 40.630 | 61.256 | 81.348 | 84.930 | 108.618 | 99.546 | 111.939 | 115.649 |
| COMBUSTIBILI ED ENERGIA ELETTRICA..... | 9.377 | 10.362 | 16.791 | 28.636 | 23.111 | 35.677 | 33.184 | 29.174 |
| MOBILI, ARTICOLI DI ARREDAMENTO, APPARECCHI, UTENSILERIA E SERVIZI PER LA CASA..... | 2.341 | 8.901 | 18.896 | 22.696 | 29.599 | 36.459 | 43.120 | 60.730 |
| SERVIZI SANITARI E SPESE PER LA SALUTE..... | 198 | 3.823 | 2.406 | 1.579 | 5.059 | 6.190 | 4.889 | 6.646 |
| TRASPORTI E COMUNICAZIONI..... | 1.280 | 8.569 | 15.928 | 35.318 | 44.385 | 58.139 | 73.681 | 102.037 |
| RICREAZIONE, SPETTACOLI, ISTRUZIONE E CULTURA..... | 479 | 6.687 | 9.838 | 12.813 | 16.067 | 23.077 | 31.077 | 34.618 |
| ALTRI BENI E SERVIZI..... | 2.546 | 11.812 | 16.274 | 21.592 | 34.471 | 48.708 | 46.981 | 82.565 |
| di cui: PASTI E CONSUMAZIONI FUORI CASA.. | 904 | 3.124 | 5.743 | 6.527 | 10.586 | 16.882 | 10.013 | 31.717 |
| CONSUMI NON ALIMENTARI | 64.946 | 131.668 | 192.311 | 254.615 | 327.209 | 373.606 | 415.550 | 524.760 |
| TOTALE CONSUMI | 172.612 | 296.795 | 400.882 | 506.620 | 603.170 | 700.794 | 801.244 | 901.794 |

| GRUPPI E CATEGORIE DI CONSUMO | CLASSI DI SPESA MENSILE PER FAMIGLIA - Lire | | | | | | | Totale |
|--|---|-----------------------------|-----------------------------|-----------------------------|-----------------------------|-----------------------------|--------------------|-----------|
| | da 950.001 a 1.000.000 | da 1.000.001 a 1.150.000 | da 1.150.001 a 1.250.000 | da 1.250.001 a 1.350.000 | da 1.350.001 a 1.450.000 | da 1.450.001 a 1.550.000 | oltre 1.550.000 | |
| CONDIZIONI PROFESSIONALI - AGRICOLTURA | | | | | | | | |
| PERCENTUALI SALVO DIVERSA INDICAZIONE | | | | | | | | |
| FAMIGLIE..... | 4,8 | 10,0 | 5,0 | 4,6 | 4,7 | 2,4 | 31,2 | 100,0 |
| SPESA COMPLESSIVA..... | 3,3 | 7,6 | 4,3 | 4,2 | 4,7 | 2,5 | 56,1 | 100,0 |
| NUMERO MEDIO DI COMPONENTI PER FAMIGLIA... | 3,85 | 3,79 | 3,73 | 4,23 | 3,86 | 4,18 | 4,35 | 3,78 |
| SPESA MEDIA MENSILE PER FAMIGLIA - LIRE | | | | | | | | |
| PANE E CEREALI..... | 66.400 | 62.390 | 70.106 | 71.588 | 70.291 | 82.579 | 82.429 | 65.889 |
| CARNE..... | 139.335 | 138.183 | 152.308 | 169.981 | 163.504 | 176.776 | 222.989 | 152.617 |
| PESCE..... | 20.983 | 19.937 | 16.677 | 33.432 | 23.624 | 31.958 | 25.720 | 20.698 |
| OLII E GRASSI..... | 30.530 | 30.425 | 35.516 | 35.919 | 45.417 | 37.940 | 58.661 | 37.536 |
| LATTE, FORMAGGI E UOVA..... | 58.492 | 59.331 | 64.331 | 80.169 | 70.227 | 69.503 | 87.669 | 63.575 |
| PATATE, FRUTTA E ORTAGGI..... | 47.969 | 52.277 | 69.880 | 69.194 | 64.145 | 65.745 | 92.054 | 62.474 |
| ZUCCHERO, CAFFE', THE, CACAO E ALTRI GENERI ALIMENTARI..... | 26.884 | 26.915 | 31.100 | 33.465 | 28.800 | 29.561 | 40.918 | 28.855 |
| BEVANDE..... | 30.186 | 29.573 | 34.043 | 34.816 | 33.963 | 33.512 | 47.959 | 33.088 |
| CONSUMI ALIMENTARI E BEVANDE | 420.779 | 419.031 | 473.961 | 528.564 | 499.971 | 527.574 | 658.399 | 464.732 |
| TABACCO..... | 27.028 | 27.061 | 29.012 | 31.547 | 26.487 | 31.728 | 37.924 | 26.724 |
| VESTITARIO E CALZATURE..... | 82.364 | 87.831 | 101.870 | 122.756 | 161.004 | 172.142 | 278.388 | 139.134 |
| ABITAZIONE..... | 125.159 | 130.196 | 131.259 | 144.113 | 150.175 | 150.054 | 222.623 | 149.678 |
| COMBUSTIBILI ED ENERGIA ELETTRICA..... | 36.817 | 59.202 | 68.705 | 46.011 | 67.256 | 83.187 | 137.462 | 71.541 |
| MOBILI, ARTICOLI DI ARREDAMENTO, APPARECCHI, UTENSILERIA E SERVIZI PER LA CASA..... | 49.811 | 72.311 | 81.719 | 94.283 | 111.666 | 115.234 | 219.293 | 107.616 |
| SERVIZI SANITARI E SPESE PER LA SALUTE..... | 6.669 | 8.774 | 6.043 | 17.437 | 15.050 | 11.740 | 33.282 | 15.379 |
| TRASPORTI E COMUNICAZIONI..... | 99.064 | 118.306 | 148.132 | 152.072 | 156.922 | 177.408 | 422.665 | 195.247 |
| RICREAZIONE, SPETTACOLI, ISTRUZIONE E CULTURA..... | 34.683 | 50.574 | 58.403 | 57.800 | 83.588 | 90.786 | 175.452 | 81.110 |
| ALTRI BENI E SERVIZI..... | 89.081 | 97.430 | 101.994 | 110.848 | 133.649 | 112.805 | 355.627 | 160.089 |
| di cui: PASTI E CONSUMAZIONI FUORI CASA.. | 28.066 | 26.953 | 29.151 | 21.427 | 35.948 | 32.056 | 104.136 | 46.688 |
| CONSUMI NON ALIMENTARI | 550.676 | 651.685 | 727.137 | 776.867 | 905.797 | 970.084 | 1.882.716 | 946.518 |
| TOTALE CONSUMI | 971.455 | 1.070.716 | 1.201.098 | 1.305.431 | 1.405.768 | 1.497.658 | 2.541.115 | 1.411.250 |

Segue Tav. 14 — Distribuzione delle famiglie e della spesa secondo le classi di spesa mensile familiare e la condizione socio-economica del capo famiglia

| GRUPPI E CATEGORIE DI CONSUMO | CLASSI DI SPESA MENSILE PER FAMIGLIA - Lire | | | | | | | |
|--|---|-------------------------|-------------------------|-------------------------|-------------------------|-------------------------|-------------------------|-------------------------|
| | fino a 250.000 | da 250.001 a 350.000 | da 350.001 a 450.000 | da 450.001 a 550.000 | da 550.001 a 650.000 | da 650.001 a 750.000 | da 750.001 a 850.000 | da 850.001 a 950.000 |
| CONDIZIONI PROFESSIONALI - RAMI EXTRA AGRICOLI | | | | | | | | |
| PERCENTUALI SALVO DIVERSA INDICAZIONE | | | | | | | | |
| FAMIGLIE..... | 0,2 | 0,7 | 1,6 | 2,2 | 3,1 | 4,1 | 5,3 | 5,8 |
| SPESA COMPLESSIVA..... | - | 0,1 | 0,4 | 0,7 | 1,2 | 1,7 | 2,5 | 3,1 |
| NUMERO MEDIO DI COMPONENTI PER FAMIGLIA... | 1,89 | 2,11 | 2,30 | 2,45 | 2,77 | 2,93 | 3,11 | 3,23 |
| SPESA MEDIA MENSILE PER FAMIGLIA - LIRE | | | | | | | | |
| PANE E CEREALI..... | 15.910 | 24.691 | 28.230 | 33.953 | 38.012 | 41.404 | 44.905 | 48.947 |
| CARNE..... | 34.043 | 45.738 | 62.038 | 66.840 | 81.775 | 94.221 | 105.751 | 115.129 |
| PESCE..... | 2.883 | 4.658 | 8.119 | 8.940 | 11.183 | 12.977 | 14.049 | 14.344 |
| OLII E GRASSI..... | 6.159 | 8.641 | 10.315 | 14.113 | 17.128 | 18.272 | 22.452 | 24.447 |
| LATTE, FORNAGGI E UOVA..... | 17.783 | 20.794 | 27.795 | 33.883 | 38.942 | 41.623 | 46.833 | 52.217 |
| PATATE, FRUTTA E ORTAGGI..... | 11.513 | 19.584 | 24.010 | 31.919 | 35.667 | 38.853 | 45.871 | 49.312 |
| ZUCCHERO, CAFFE', THE, CACAO E ALTRI GENERI ALIMENTARI..... | 3.668 | 8.055 | 10.347 | 11.848 | 16.024 | 17.644 | 18.968 | 21.531 |
| BEVANDE..... | 2.854 | 5.550 | 8.957 | 11.137 | 14.178 | 16.888 | 17.807 | 20.833 |
| CONSUMI ALIMENTARI E BEVANDE | 94.813 | 137.707 | 179.811 | 212.633 | 252.909 | 281.882 | 316.636 | 346.760 |
| TABACCO..... | 5.596 | 9.061 | 8.977 | 12.985 | 17.143 | 17.377 | 20.285 | 23.581 |
| VESTITARIO E CALZATURE..... | 1.642 | 13.837 | 18.466 | 24.579 | 30.751 | 41.736 | 52.176 | 60.723 |
| ABITAZIONE..... | 68.779 | 80.346 | 103.151 | 113.263 | 133.292 | 137.388 | 146.784 | 156.490 |
| COMBUSTIBILI ED ENERGIA ELETTRICA..... | 9.517 | 10.628 | 16.097 | 24.008 | 25.753 | 31.478 | 35.215 | 45.248 |
| MOBILI, ARTICOLI DI ARREDAMENTO, APPARECCHI, UTENSILERIA E SERVIZI PER LA CASA..... | 4.408 | 11.992 | 12.751 | 17.182 | 23.399 | 31.125 | 37.596 | 41.196 |
| SERVIZI SANITARI E SPESE PER LA SALUTE..... | 1.057 | 1.219 | 2.659 | 3.722 | 3.638 | 5.176 | 6.153 | 5.207 |
| TRASPORTI E COMUNICAZIONI..... | 10.697 | 14.445 | 26.348 | 44.746 | 52.503 | 67.698 | 84.176 | 102.701 |
| RICREAZIONE, SPETTACOLI, ISTRUZIONE E CULTURA..... | 4.380 | 5.949 | 8.114 | 11.641 | 14.209 | 20.296 | 27.337 | 36.019 |
| ALTRI BENI E SERVIZI..... | 6.688 | 21.354 | 29.822 | 41.850 | 49.243 | 69.215 | 75.180 | 84.105 |
| di cui: PASTI E CONSUMAZIONI FUORI CASA.. | 2.221 | 10.352 | 17.531 | 23.254 | 24.225 | 35.071 | 33.234 | 32.374 |
| CONSUMI NON ALIMENTARI | 112.764 | 168.431 | 226.385 | 293.976 | 349.931 | 421.489 | 484.862 | 555.270 |
| TOTALE CONSUMI | 207.577 | 306.138 | 406.196 | 506.609 | 602.840 | 703.371 | 801.498 | 902.030 |

| GRUPPI E CATEGORIE DI CONSUMO | CLASSI DI SPESA MENSILE PER FAMIGLIA - Lire | | | | | | | Totale |
|--|---|-----------------------------|-----------------------------|-----------------------------|-----------------------------|-----------------------------|--------------------|-----------|
| | da 950.001 a 1.000.000 | da 1.000.001 a 1.150.000 | da 1.150.001 a 1.250.000 | da 1.250.001 a 1.350.000 | da 1.350.001 a 1.450.000 | da 1.450.001 a 1.550.000 | oltre 1.550.000 | |
| CONDIZIONI PROFESSIONALI - RAMI EXTRA AGRICOLI | | | | | | | | |
| PERCENTUALI SALVO DIVERSA INDICAZIONE | | | | | | | | |
| FAMIGLIE..... | 2,9 | 9,1 | 6,3 | 5,7 | 5,4 | 5,1 | 42,5 | 100,0 |
| SPESA COMPLESSIVA..... | 1,7 | 5,8 | 4,5 | 4,4 | 4,5 | 4,5 | 64,9 | 100,0 |
| NUMERO MEDIO DI COMPONENTI PER FAMIGLIA... | 3,38 | 3,43 | 3,37 | 3,64 | 3,54 | 3,72 | 3,81 | 3,50 |
| SPESA MEDIA MENSILE PER FAMIGLIA - LIRE | | | | | | | | |
| PANE E CEREALI..... | 50.733 | 52.896 | 54.074 | 58.698 | 59.974 | 62.757 | 69.260 | 58.406 |
| CARNE..... | 123.460 | 129.732 | 138.591 | 153.304 | 148.197 | 167.089 | 201.467 | 156.537 |
| PESCE..... | 19.837 | 18.503 | 18.828 | 21.666 | 21.561 | 23.300 | 25.699 | 20.773 |
| OLII E GRASSI..... | 25.141 | 26.192 | 28.277 | 29.311 | 31.322 | 36.167 | 41.594 | 32.214 |
| LATTE, FORNAGGI E UOVA..... | 54.001 | 57.280 | 60.611 | 62.757 | 65.571 | 70.478 | 83.829 | 66.732 |
| PATATE, FRUTTA E ORTAGGI..... | 54.126 | 57.938 | 61.242 | 66.159 | 68.315 | 73.056 | 88.520 | 68.744 |
| ZUCCHERO, CAFFE', THE, CACAO E ALTRI GENERI ALIMENTARI..... | 20.985 | 22.976 | 25.706 | 28.127 | 27.648 | 30.557 | 36.469 | 28.436 |
| BEVANDE..... | 22.537 | 24.104 | 27.220 | 30.817 | 31.912 | 34.444 | 46.786 | 33.403 |
| CONSUMI ALIMENTARI E BEVANDE | 370.820 | 389.621 | 414.549 | 450.839 | 454.500 | 497.848 | 593.624 | 465.245 |
| TABACCO..... | 24.383 | 26.668 | 27.758 | 30.374 | 29.058 | 33.537 | 37.801 | 30.148 |
| VESTITARIO E CALZATURE..... | 68.794 | 82.246 | 100.535 | 104.023 | 127.888 | 134.765 | 256.618 | 154.521 |
| ABITAZIONE..... | 154.110 | 168.551 | 178.431 | 188.999 | 188.687 | 194.967 | 287.671 | 215.699 |
| COMBUSTIBILI ED ENERGIA ELETTRICA..... | 44.095 | 49.529 | 62.042 | 56.930 | 68.835 | 72.393 | 131.635 | 83.773 |
| MOBILI, ARTICOLI DI ARREDAMENTO, APPARECCHI, UTENSILERIA E SERVIZI PER LA CASA..... | 52.316 | 54.300 | 63.785 | 73.724 | 79.304 | 89.254 | 212.030 | 120.736 |
| SERVIZI SANITARI E SPESE PER LA SALUTE..... | 8.156 | 10.327 | 10.563 | 11.710 | 15.100 | 16.399 | 48.965 | 26.074 |
| TRASPORTI E COMUNICAZIONI..... | 112.009 | 128.565 | 144.536 | 164.327 | 175.345 | 182.035 | 438.951 | 255.186 |
| RICREAZIONE, SPETTACOLI, ISTRUZIONE E CULTURA..... | 39.250 | 50.735 | 58.785 | 67.502 | 85.840 | 86.062 | 179.328 | 103.839 |
| ALTRI BENI E SERVIZI..... | 101.366 | 113.391 | 140.620 | 150.614 | 175.638 | 190.417 | 381.361 | 226.842 |
| di cui: PASTI E CONSUMAZIONI FUORI CASA.. | 41.350 | 46.600 | 60.272 | 58.606 | 72.621 | 74.270 | 144.742 | 88.526 |
| CONSUMI NON ALIMENTARI | 604.479 | 684.312 | 787.055 | 848.203 | 945.695 | 999.829 | 1.974.360 | 1.216.818 |
| TOTALE CONSUMI | 975.299 | 1.073.933 | 1.201.604 | 1.299.042 | 1.400.195 | 1.497.677 | 2.567.984 | 1.682.063 |

Segue Tav. 14 — Distribuzione delle famiglie e della spesa secondo le classi di spesa mensile familiare e la condizione socio-economica del capo famiglia

| GRUPPI E CATEGORIE DI CONSUMO | CLASSI DI SPESA MENSILE PER FAMIGLIA - Lire | | | | | | | |
|--|---|-------------------------|-------------------------|-------------------------|-------------------------|-------------------------|-------------------------|-------------------------|
| | fino a 250.000 | da 250.001 a 350.000 | da 350.001 a 450.000 | da 450.001 a 550.000 | da 550.001 a 650.000 | da 650.001 a 750.000 | da 750.001 a 850.000 | da 850.001 a 950.000 |
| COMPLESSO CONDIZIONI PROFESSIONALI | | | | | | | | |
| PERCENTUALI SALVO DIVERSA INDICAZIONE | | | | | | | | |
| FAMIGLIE..... | 0,3 | 0,8 | 1,8 | 2,6 | 3,3 | 4,4 | 5,4 | 5,9 |
| SPESA COMPLESSIVA..... | - | 0,2 | 0,4 | 0,8 | 1,2 | 1,9 | 2,6 | 3,2 |
| NUMERO MEDIO DI COMPONENTI PER FAMIGLIA... | 1,81 | 2,06 | 2,38 | 2,60 | 2,89 | 3,00 | 3,17 | 3,25 |
| SPESA MEDIA MENSILE PER FAMIGLIA - LIRE | | | | | | | | |
| PANE E CEREALI..... | 17.162 | 24.838 | 30.256 | 37.607 | 39.382 | 43.281 | 46.851 | 49.759 |
| CARNE..... | 34.611 | 48.268 | 63.155 | 67.926 | 81.749 | 96.664 | 107.051 | 115.519 |
| PESCE..... | 2.594 | 4.845 | 8.553 | 9.955 | 11.769 | 13.081 | 15.061 | 14.452 |
| OLII E GRASSI..... | 5.620 | 8.887 | 11.326 | 14.352 | 17.294 | 19.378 | 23.373 | 25.074 |
| LATTE, FORMAGGI E UOVA..... | 17.779 | 22.762 | 27.353 | 34.065 | 38.551 | 42.046 | 47.635 | 52.353 |
| PATATE, FRUTTA E ORTAGGI..... | 11.797 | 19.924 | 24.145 | 32.796 | 35.659 | 39.306 | 46.369 | 49.723 |
| ZUCCHERO, CAFFE', THE, CACAO E ALTRI GENERI ALIMENTARI..... | 5.314 | 8.940 | 10.801 | 12.895 | 16.341 | 17.951 | 19.138 | 21.878 |
| BEVANDE..... | 2.741 | 6.131 | 10.230 | 12.269 | 15.690 | 17.651 | 18.806 | 21.836 |
| CONSUMI ALIMENTARI E BEVANDE | 97.618 | 144.595 | 185.819 | 221.865 | 256.435 | 289.358 | 324.284 | 350.594 |
| TABACCO..... | 5.357 | 8.975 | 9.686 | 12.351 | 16.561 | 17.590 | 20.280 | 23.324 |
| VESTITARIO E CALZATURE..... | 2.069 | 12.960 | 18.465 | 27.438 | 34.088 | 42.629 | 51.984 | 62.124 |
| ABITAZIONE..... | 62.638 | 75.551 | 98.598 | 106.618 | 129.517 | 131.139 | 142.926 | 151.316 |
| COMBUSTIBILI ED ENERGIA ELETTRICA..... | 9.486 | 10.561 | 16.241 | 25.093 | 25.349 | 32.171 | 34.989 | 43.211 |
| MOBILI, ARTICOLI DI ARREDAMENTO, APPARECCHI, UTENSILERIA E SERVIZI PER LA CASA..... | 3.956 | 11.215 | 14.034 | 18.476 | 24.348 | 32.006 | 38.210 | 43.671 |
| SERVIZI SANITARI E SPESE PER LA SALUTE..... | 870 | 1.873 | 2.607 | 3.220 | 3.855 | 5.344 | 6.012 | 5.390 |
| TRASPORTI E COMUNICAZIONI..... | 8.642 | 12.969 | 24.172 | 42.535 | 51.260 | 66.120 | 83.013 | 102.615 |
| RICREAZIONE, SPETTACOLI, ISTRUZIONE E CULTURA..... | 3.529 | 6.134 | 8.473 | 11.916 | 14.495 | 20.755 | 27.749 | 35.843 |
| ALTRI BENI E SERVIZI..... | 5.784 | 18.957 | 26.995 | 37.099 | 46.982 | 65.832 | 72.024 | 83.909 |
| di cui: PASTI E CONSUMAZIONI FUORI CASA.. | 1.934 | 8.536 | 15.070 | 19.332 | 22.138 | 32.068 | 30.663 | 32.291 |
| CONSUMI NON ALIMENTARI | 102.331 | 159.195 | 219.271 | 284.746 | 346.455 | 413.586 | 477.187 | 551.403 |
| TOTALE CONSUMI | 199.949 | 303.790 | 405.090 | 506.611 | 602.890 | 702.944 | 801.471 | 901.997 |

| GRUPPI E CATEGORIE DI CONSUMO | CLASSI DI SPESA MENSILE PER FAMIGLIA - Lire | | | | | | | Totale |
|--|---|-----------------------------|-----------------------------|-----------------------------|-----------------------------|-----------------------------|--------------------|-----------|
| | da 950.001 a 1.000.000 | da 1.000.001 a 1.150.000 | da 1.150.001 a 1.250.000 | da 1.250.001 a 1.350.000 | da 1.350.001 a 1.450.000 | da 1.450.001 a 1.550.000 | oltre 1.550.000 | |
| COMPLESSO CONDIZIONI PROFESSIONALI | | | | | | | | |
| PERCENTUALI SALVO DIVERSA INDICAZIONE | | | | | | | | |
| FAMIGLIE..... | 3,1 | 9,2 | 6,1 | 5,6 | 5,3 | 4,8 | 41,4 | 100,0 |
| SPESA COMPLESSIVA..... | 1,8 | 6,0 | 4,5 | 4,4 | 4,5 | 4,3 | 64,2 | 100,0 |
| NUMERO MEDIO DI COMPONENTI PER FAMIGLIA... | 3,46 | 3,47 | 3,40 | 3,69 | 3,57 | 3,74 | 3,85 | 3,53 |
| SPESA MEDIA MENSILE PER FAMIGLIA - LIRE | | | | | | | | |
| PANE E CEREALI..... | 53.255 | 53.955 | 55.412 | 59.776 | 60.909 | 63.766 | 70.277 | 59.174 |
| CARNE..... | 126.016 | 130.674 | 139.736 | 154.698 | 149.587 | 167.582 | 203.129 | 156.136 |
| PESCE..... | 20.022 | 18.662 | 18.648 | 22.650 | 21.748 | 23.741 | 25.701 | 20.765 |
| OLII E GRASSI..... | 26.008 | 26.664 | 28.881 | 29.863 | 32.602 | 36.257 | 42.912 | 32.759 |
| LATTE, FORMAGGI E UOVA..... | 54.725 | 57.507 | 60.921 | 64.213 | 65.993 | 70.429 | 84.126 | 66.409 |
| PATATE, FRUTTA E ORTAGGI..... | 53.135 | 57.308 | 61.963 | 66.412 | 67.936 | 72.684 | 88.793 | 68.102 |
| ZUCCHERO, CAFFE', THE, CACAO E ALTRI GENERI ALIMENTARI..... | 21.935 | 23.415 | 26.157 | 28.573 | 27.753 | 30.505 | 36.812 | 28.478 |
| BEVANDE..... | 23.769 | 24.713 | 27.789 | 31.152 | 32.099 | 34.397 | 46.877 | 33.370 |
| CONSUMI ALIMENTARI E BEVANDE | 378.865 | 392.898 | 419.507 | 457.337 | 458.627 | 499.361 | 598.627 | 465.193 |
| TABACCO..... | 24.809 | 26.712 | 27.863 | 30.472 | 28.824 | 33.445 | 37.811 | 29.797 |
| VESTITARIO E CALZATURE..... | 70.978 | 82.868 | 100.647 | 105.590 | 130.893 | 136.667 | 258.299 | 152.944 |
| ABITAZIONE..... | 149.450 | 164.276 | 174.494 | 185.245 | 185.192 | 193.954 | 282.650 | 208.932 |
| COMBUSTIBILI ED ENERGIA ELETTRICA..... | 42.924 | 50.607 | 62.598 | 56.017 | 68.691 | 72.941 | 132.085 | 82.520 |
| MOBILI, ARTICOLI DI ARREDAMENTO, APPARECCHI, UTENSILERIA E SERVIZI PER LA CASA..... | 51.913 | 56.307 | 65.282 | 75.442 | 82.242 | 90.576 | 212.589 | 119.393 |
| SERVIZI SANITARI E SPESE PER LA SALUTE..... | 7.917 | 10.154 | 10.185 | 12.190 | 15.096 | 16.163 | 47.754 | 24.978 |
| TRASPORTI E COMUNICAZIONI..... | 109.924 | 127.422 | 144.838 | 163.303 | 173.672 | 181.801 | 437.691 | 249.044 |
| RICREAZIONE, SPETTACOLI, ISTRUZIONE E CULTURA..... | 38.518 | 50.718 | 58.753 | 66.690 | 85.636 | 86.301 | 179.028 | 101.508 |
| ALTRI BENI E SERVIZI..... | 99.387 | 111.613 | 137.398 | 147.249 | 171.828 | 186.466 | 379.373 | 219.999 |
| di cui: PASTI E CONSUMAZIONI FUORI CASA.. | 39.212 | 44.411 | 57.675 | 55.496 | 69.293 | 72.121 | 141.606 | 84.237 |
| CONSUMI NON ALIMENTARI | 595.820 | 680.677 | 782.058 | 842.238 | 942.074 | 998.314 | 1.967.280 | 1.189.115 |
| TOTALE CONSUMI | 974.685 | 1.073.575 | 1.201.565 | 1.299.575 | 1.400.701 | 1.497.675 | 2.565.907 | 1.654.308 |

Segue Tav. 14 — Distribuzione delle famiglie e della spesa secondo le classi di spesa mensile familiare e la condizione socio-economica del capo famiglia

| GRUPPI E CATEGORIE DI CONSUMO | CLASSI DI SPESA MENSILE PER FAMIGLIA - Lire | | | | | | | |
|--|---|-------------------------|-------------------------|-------------------------|-------------------------|-------------------------|-------------------------|-------------------------|
| | fino a 250.000 | da 250.001 a 350.000 | da 350.001 a 450.000 | da 450.001 a 550.000 | da 550.001 a 650.000 | da 650.001 a 750.000 | da 750.001 a 850.000 | da 850.001 a 950.000 |
| CONDIZIONI NON PROFESSIONALI - CAPIFAMIGLIA AVENTI LA PENSIONE QUALE MEZZO PRINCIPALE DI SOSTENTAMENTO PERCENTUALI SALVO DIVERSA INDICAZIONE | | | | | | | | |
| FAMIGLIE..... | 6,4 | 9,3 | 9,0 | 9,7 | 8,7 | 7,4 | 6,4 | 5,8 |
| SPESA COMPLESSIVA..... | 1,3 | 2,9 | 3,7 | 4,9 | 5,2 | 5,3 | 5,2 | 5,3 |
| NUMERO MEDIO DI COMPONENTI PER FAMIGLIA... | 1,15 | 1,29 | 1,40 | 1,61 | 1,77 | 1,87 | 2,10 | 2,17 |
| SPESA MEDIA MENSILE PER FAMIGLIA - LIRE | | | | | | | | |
| PANE E CEREALI..... | 16.650 | 22.547 | 26.060 | 30.286 | 33.414 | 37.771 | 38.803 | 42.074 |
| CARNE..... | 28.410 | 43.891 | 56.893 | 68.445 | 76.708 | 88.367 | 96.098 | 103.441 |
| PESCE..... | 3.154 | 4.427 | 6.094 | 8.130 | 9.011 | 9.746 | 9.646 | 11.274 |
| OLII E GRASSI..... | 7.214 | 11.252 | 15.582 | 17.725 | 19.805 | 22.268 | 23.858 | 26.565 |
| LATTE, FORNAGGI E UOVA..... | 17.757 | 25.010 | 29.744 | 34.810 | 38.014 | 42.035 | 44.260 | 47.190 |
| PATATE, FRUTTA E ORTAGGI..... | 13.574 | 21.454 | 26.875 | 33.319 | 37.555 | 40.962 | 45.029 | 49.236 |
| ZUCCHERO, CAFFE', THE, CACAO E ALTRI GENERI ALIMENTARI..... | 6.491 | 10.565 | 14.242 | 15.453 | 16.411 | 20.363 | 20.076 | 21.831 |
| BEVANDE..... | 3.121 | 6.724 | 10.047 | 12.875 | 16.526 | 17.745 | 21.544 | 22.860 |
| CONSUMI ALIMENTARI E BEVANDE | 96.371 | 145.870 | 185.537 | 221.043 | 247.444 | 279.257 | 299.314 | 324.471 |
| TABACCO..... | 896 | 2.852 | 3.856 | 6.101 | 8.075 | 12.161 | 13.204 | 14.165 |
| VESTITARIO E CALZATURE..... | 5.691 | 13.487 | 18.246 | 28.985 | 38.146 | 44.600 | 60.235 | 73.780 |
| ABITAZIONE..... | 58.871 | 79.311 | 95.335 | 112.039 | 122.092 | 136.695 | 146.029 | 147.650 |
| COMBUSTIBILI ED ENERGIA ELETTRICA..... | 10.933 | 19.548 | 26.042 | 31.280 | 38.548 | 46.219 | 61.816 | 62.360 |
| MOBILI, ARTICOLI DI ARREDAMENTO, APPARECCHI, UTENSILERIA E SERVIZI PER LA CASA..... | 7.228 | 13.564 | 21.296 | 27.966 | 36.007 | 44.771 | 47.115 | 55.026 |
| SERVIZI SANITARI E SPESE PER LA SALUTE..... | 3.074 | 6.098 | 7.985 | 9.352 | 11.938 | 15.341 | 13.438 | 20.018 |
| TRASPORTI E COMUNICAZIONI..... | 1.477 | 3.752 | 9.142 | 15.261 | 23.906 | 36.316 | 47.812 | 64.608 |
| RICREAZIONE, SPETTACOLI, ISTRUZIONE E CULTURA | 2.514 | 5.329 | 10.458 | 15.342 | 22.527 | 27.277 | 33.673 | 39.268 |
| ALTRI BENI E SERVIZI..... | 5.412 | 13.198 | 22.656 | 32.441 | 49.646 | 58.313 | 74.275 | 97.570 |
| di cui: PASTI E CONSUMAZIONI FUORI CASA.. | 2.028 | 4.613 | 8.194 | 11.158 | 15.924 | 20.165 | 25.927 | 33.370 |
| CONSUMI NON ALIMENTARI | 96.096 | 157.139 | 215.016 | 278.767 | 350.885 | 421.693 | 497.597 | 574.445 |
| TOTALE CONSUMI | 192.467 | 303.009 | 400.553 | 499.810 | 598.329 | 700.950 | 796.911 | 898.916 |

| GRUPPI E CATEGORIE DI CONSUMO | CLASSI DI SPESA MENSILE PER FAMIGLIA - Lire | | | | | | | Totale |
|--|---|-----------------------------|-----------------------------|-----------------------------|-----------------------------|-----------------------------|--------------------|---------|
| | da 950.001 a 1.000.000 | da 1.000.001 a 1.150.000 | da 1.150.001 a 1.250.000 | da 1.250.001 a 1.350.000 | da 1.350.001 a 1.450.000 | da 1.450.001 a 1.550.000 | oltre 1.550.000 | |
| CONDIZIONI NON PROFESSIONALI - CAPIFAMIGLIA AVENTI LA PENSIONE QUALE MEZZO PRINCIPALE DI SOSTENTAMENTO PERCENTUALI SALVO DIVERSA INDICAZIONE | | | | | | | | |
| FAMIGLIE..... | 2,1 | 6,4 | 3,7 | 2,9 | 3,3 | 2,5 | 16,4 | 100,0 |
| SPESA COMPLESSIVA..... | 2,1 | 7,0 | 4,4 | 3,8 | 4,7 | 3,8 | 40,4 | 100,0 |
| NUMERO MEDIO DI COMPONENTI PER FAMIGLIA... | 2,25 | 2,43 | 2,59 | 2,59 | 2,80 | 2,83 | 3,37 | 2,12 |
| SPESA MEDIA MENSILE PER FAMIGLIA - LIRE | | | | | | | | |
| PANE E CEREALI..... | 41.197 | 47.022 | 49.219 | 49.438 | 54.494 | 57.278 | 69.123 | 40.751 |
| CARNE..... | 104.086 | 117.768 | 129.314 | 128.769 | 144.668 | 158.797 | 202.701 | 103.197 |
| PESCE..... | 12.241 | 13.724 | 13.123 | 14.744 | 16.629 | 16.130 | 17.077 | 10.522 |
| OLII E GRASSI..... | 25.111 | 29.835 | 30.958 | 37.024 | 32.748 | 36.191 | 43.062 | 24.760 |
| LATTE, FORNAGGI E UOVA..... | 49.963 | 54.751 | 58.496 | 59.702 | 63.167 | 70.987 | 82.410 | 47.305 |
| PATATE, FRUTTA E ORTAGGI..... | 51.153 | 55.786 | 59.663 | 64.449 | 67.347 | 66.794 | 85.964 | 47.239 |
| ZUCCHERO, CAFFE', THE, CACAO E ALTRI GENERI ALIMENTARI..... | 22.645 | 25.679 | 25.821 | 26.899 | 28.754 | 28.621 | 37.529 | 21.330 |
| BEVANDE..... | 23.793 | 25.286 | 28.256 | 36.361 | 35.512 | 36.224 | 52.990 | 23.405 |
| CONSUMI ALIMENTARI E BEVANDE | 330.189 | 369.851 | 394.850 | 417.386 | 443.319 | 471.022 | 590.856 | 318.509 |
| TABACCO..... | 16.994 | 17.013 | 18.866 | 23.998 | 26.740 | 26.201 | 32.377 | 14.212 |
| VESTITARIO E CALZATURE..... | 20.335 | 91.011 | 94.682 | 117.021 | 123.748 | 138.267 | 219.277 | 78.540 |
| ABITAZIONE..... | 168.674 | 163.721 | 194.470 | 192.707 | 190.582 | 207.137 | 271.075 | 151.899 |
| COMBUSTIBILI ED ENERGIA ELETTRICA..... | 86.303 | 69.792 | 80.772 | 89.648 | 91.812 | 113.444 | 158.641 | 65.972 |
| MOBILI, ARTICOLI DI ARREDAMENTO, APPARECCHI, UTENSILERIA E SERVIZI PER LA CASA..... | 58.380 | 76.606 | 76.993 | 84.974 | 91.832 | 95.322 | 217.838 | 71.541 |
| SERVIZI SANITARI E SPESE PER LA SALUTE..... | 20.335 | 21.993 | 30.184 | 21.408 | 24.382 | 36.089 | 60.292 | 21.734 |
| TRASPORTI E COMUNICAZIONI..... | 73.898 | 89.865 | 107.805 | 117.514 | 137.902 | 153.418 | 363.294 | 96.924 |
| RICREAZIONE, SPETTACOLI, ISTRUZIONE E CULTURA | 42.125 | 49.314 | 72.130 | 73.908 | 76.727 | 80.732 | 150.712 | 49.575 |
| ALTRI BENI E SERVIZI..... | 103.882 | 124.577 | 125.110 | 158.736 | 192.248 | 179.067 | 367.705 | 116.252 |
| di cui: PASTI E CONSUMAZIONI FUORI CASA.. | 38.180 | 52.229 | 36.988 | 59.273 | 65.413 | 49.801 | 107.041 | 37.032 |
| CONSUMI NON ALIMENTARI | 643.659 | 703.892 | 801.012 | 879.914 | 955.973 | 1.029.677 | 1.841.211 | 666.649 |
| TOTALE CONSUMI | 973.848 | 1.073.743 | 1.195.862 | 1.297.300 | 1.399.292 | 1.500.699 | 2.432.067 | 985.158 |

Segue Tav. 14 — Distribuzione delle famiglie e della spesa secondo le classi di spesa mensile familiare e la condizione socio-economica del capo famiglia

| GRUPPI E CATEGORIE DI CONSUMO | CLASSI DI SPESA MENSILE PER FAMIGLIA - Lire | | | | | | | |
|--|---|-------------------------|-------------------------|-------------------------|-------------------------|-------------------------|-------------------------|-------------------------|
| | fino a 250.000 | da 250.001 a 350.000 | da 350.001 a 450.000 | da 450.001 a 550.000 | da 550.001 a 650.000 | da 650.001 a 750.000 | da 750.001 a 850.000 | da 850.001 a 950.000 |
| CONDIZIONI NON PROFESSIONALI - CAPIFAMIGLIA AVENTI ALTRO MEZZO PRINCIPALE DI SOSTENTAMENTO PERCENTUALI SALVO DIVERSA INDICAZIONE | | | | | | | | |
| FAMIGLIE..... | 4,5 | 5,6 | 8,0 | 7,4 | 9,5 | 6,7 | 5,7 | 6,9 |
| SPESA COMPLESSIVA..... | 0,7 | 1,4 | 2,8 | 3,2 | 5,0 | 4,1 | 3,9 | 5,4 |
| NUMERO MEDIO DI COMPONENTI PER FAMIGLIA... | 1,25 | 1,11 | 1,59 | 1,66 | 1,81 | 1,62 | 2,16 | 2,10 |
| SPESA MEDIA MENSILE PER FAMIGLIA - LIRE | | | | | | | | |
| PANE E CEREALI..... | 16.569 | 18.921 | 25.588 | 31.967 | 29.960 | 33.580 | 42.423 | 36.100 |
| CARNE..... | 25.128 | 42.114 | 55.373 | 76.389 | 75.962 | 73.179 | 89.327 | 96.153 |
| PESCE..... | 2.216 | 10.381 | 7.467 | 8.021 | 10.050 | 13.388 | 16.124 | 11.801 |
| OLII E GRASSI..... | 7.684 | 12.107 | 11.161 | 21.503 | 16.013 | 19.137 | 22.800 | 24.718 |
| LATTE, FORMAGGI E JOVA..... | 16.686 | 26.546 | 27.049 | 37.836 | 41.419 | 39.960 | 48.772 | 43.841 |
| PATATE, FRUTTA E ORTAGGI..... | 13.051 | 20.514 | 25.939 | 31.936 | 39.323 | 41.165 | 41.799 | 47.271 |
| ZUCCHERO, CAPPE', THE, CACAO E ALTRI GENERI ALIMENTARI..... | 5.295 | 11.008 | 10.600 | 17.533 | 14.581 | 18.960 | 18.857 | 21.026 |
| BEVANDE..... | 2.709 | 6.236 | 6.425 | 12.733 | 10.633 | 16.205 | 18.441 | 14.913 |
| CONSUMI ALIMENTARI E BEVANDE | 89.338 | 147.827 | 169.602 | 237.918 | 237.941 | 255.574 | 298.543 | 295.823 |
| TABACCO..... | 4.042 | 2.037 | 3.693 | 5.939 | 6.760 | 7.672 | 19.790 | 18.132 |
| VESTITARIO E CALZATURE..... | 5.020 | 6.833 | 16.918 | 30.018 | 35.216 | 52.803 | 46.204 | 91.423 |
| ABITAZIONE..... | 61.878 | 75.862 | 101.009 | 108.389 | 150.209 | 133.080 | 162.377 | 162.193 |
| COMBUSTIBILI ED ENERGIA ELETTRICA..... | 6.411 | 12.161 | 25.782 | 26.333 | 41.648 | 68.262 | 58.323 | 49.229 |
| MOBILI, ARTICOLI DI ARREDAMENTO, APPARECCHI, UTENSILERIA E SERVIZI PER LA CASA..... | 9.068 | 13.501 | 17.562 | 24.127 | 31.345 | 45.653 | 40.569 | 64.096 |
| SERVIZI SANITARI E SPESE PER LA SALUTE..... | 8.270 | 1.323 | 3.297 | 7.108 | 7.650 | 6.552 | 8.033 | 14.680 |
| TRASPORTI E COMUNICAZIONI..... | 2.365 | 6.332 | 11.562 | 11.766 | 26.934 | 46.370 | 55.113 | 78.327 |
| RICREAZIONE, SPETTACOLI, ISTRUZIONE E CULTURA..... | 2.701 | 6.613 | 11.022 | 16.867 | 15.566 | 19.783 | 37.131 | 43.515 |
| ALTRI BENI E SERVIZI..... | 5.078 | 22.331 | 35.623 | 33.292 | 46.470 | 64.409 | 81.088 | 84.533 |
| di cui: PASTI E CONSUMAZIONI FUORI CASA.. | 1.456 | 13.300 | 23.360 | 12.749 | 12.363 | 24.100 | 31.676 | 25.934 |
| CONSUMI NON ALIMENTARI | 104.833 | 146.993 | 227.468 | 263.839 | 361.798 | 444.584 | 508.628 | 606.128 |
| TOTALE CONSUMI | 194.171 | 294.820 | 397.070 | 501.757 | 599.739 | 700.158 | 807.171 | 901.951 |

| GRUPPI E CATEGORIE DI CONSUMO | CLASSI DI SPESA MENSILE PER FAMIGLIA - Lire | | | | | | | Totale |
|--|---|-----------------------------|-----------------------------|-----------------------------|-----------------------------|-----------------------------|--------------------|-----------|
| | da 950.001 a 1.000.000 | da 1.000.001 a 1.150.000 | da 1.150.001 a 1.250.000 | da 1.250.001 a 1.350.000 | da 1.350.001 a 1.450.000 | da 1.450.001 a 1.550.000 | oltre 1.550.000 | |
| CONDIZIONI NON PROFESSIONALI - CAPIFAMIGLIA AVENTI ALTRO MEZZO PRINCIPALE DI SOSTENTAMENTO PERCENTUALI SALVO DIVERSA INDICAZIONE | | | | | | | | |
| FAMIGLIE..... | 2,1 | 7,9 | 4,3 | 2,9 | 3,3 | 4,2 | 21,0 | 100,0 |
| SPESA COMPLESSIVA..... | 1,8 | 7,3 | 4,5 | 3,2 | 3,9 | 5,4 | 47,4 | 100,0 |
| NUMERO MEDIO DI COMPONENTI PER FAMIGLIA... | 2,39 | 2,27 | 2,62 | 2,80 | 3,17 | 2,46 | 3,02 | 2,18 |
| SPESA MEDIA MENSILE PER FAMIGLIA - LIRE | | | | | | | | |
| PANE E CEREALI..... | 41.485 | 48.803 | 52.330 | 47.959 | 61.013 | 51.213 | 56.518 | 40.638 |
| CARNE..... | 106.332 | 111.555 | 129.346 | 114.944 | 144.865 | 151.350 | 165.288 | 103.249 |
| PESCE..... | 15.269 | 13.185 | 20.966 | 17.065 | 15.621 | 13.562 | 22.928 | 14.127 |
| OLII E GRASSI..... | 27.615 | 24.544 | 37.572 | 23.865 | 44.239 | 44.414 | 33.428 | 24.492 |
| LATTE, FORMAGGI E JOVA..... | 51.840 | 51.764 | 56.297 | 47.088 | 70.234 | 60.270 | 70.333 | 48.215 |
| PATATE, FRUTTA E ORTAGGI..... | 51.438 | 58.919 | 58.375 | 52.047 | 70.785 | 61.592 | 75.346 | 48.839 |
| ZUCCHERO, CAPPE', THE, CACAO E ALTRI GENERI ALIMENTARI..... | 26.582 | 28.661 | 30.700 | 28.524 | 34.714 | 26.557 | 31.515 | 22.045 |
| BEVANDE..... | 20.621 | 18.452 | 24.029 | 34.987 | 40.813 | 37.892 | 36.529 | 20.653 |
| CONSUMI ALIMENTARI E BEVANDE | 341.182 | 355.883 | 409.615 | 366.479 | 482.284 | 446.850 | 491.885 | 322.258 |
| TABACCO..... | 15.911 | 15.615 | 20.087 | 16.112 | 29.743 | 35.482 | 29.906 | 16.217 |
| VESTITARIO E CALZATURE..... | 77.342 | 61.754 | 99.556 | 92.915 | 123.135 | 130.959 | 222.493 | 89.860 |
| ABITAZIONE..... | 223.719 | 201.772 | 181.255 | 258.345 | 202.057 | 208.475 | 408.535 | 204.036 |
| COMBUSTIBILI ED ENERGIA ELETTRICA..... | 27.337 | 55.806 | 50.338 | 35.112 | 92.335 | 94.073 | 139.714 | 64.771 |
| MOBILI, ARTICOLI DI ARREDAMENTO, APPARECCHI, UTENSILERIA E SERVIZI PER LA CASA..... | 55.286 | 52.431 | 114.696 | 118.832 | 93.042 | 106.835 | 230.692 | 86.908 |
| SERVIZI SANITARI E SPESE PER LA SALUTE..... | 13.378 | 36.288 | 25.404 | 19.978 | 15.339 | 23.687 | 64.106 | 23.690 |
| TRASPORTI E COMUNICAZIONI..... | 100.860 | 92.414 | 112.202 | 122.660 | 119.884 | 175.787 | 354.141 | 120.112 |
| RICREAZIONE, SPETTACOLI, ISTRUZIONE E CULTURA..... | 33.600 | 49.475 | 57.676 | 59.074 | 86.732 | 101.309 | 159.835 | 60.078 |
| ALTRI BENI E SERVIZI..... | 87.178 | 148.553 | 130.293 | 211.306 | 148.129 | 179.869 | 510.627 | 171.236 |
| di cui: PASTI E CONSUMAZIONI FUORI CASA.. | 33.383 | 95.328 | 44.314 | 99.357 | 48.385 | 59.411 | 263.062 | 82.490 |
| CONSUMI NON ALIMENTARI | 634.611 | 714.108 | 791.507 | 934.334 | 910.396 | 1.056.476 | 2.120.049 | 836.908 |
| TOTALE CONSUMI | 975.793 | 1.069.991 | 1.201.122 | 1.300.813 | 1.392.680 | 1.503.326 | 2.611.934 | 1.159.166 |

Segue Tav. 14 — Distribuzione delle famiglie e della spesa secondo le classi di spesa mensile familiare e la condizione socio-economica del capo famiglia

| GRUPPI E CATEGORIE DI CONSUMO | CLASSI DI SPESA MENSILE PER FAMIGLIA - Lire | | | | | | | |
|--|---|----------------------|----------------------|----------------------|----------------------|----------------------|----------------------|----------------------|
| | fino a 250.000 | da 250.001 a 350.000 | da 350.001 a 450.000 | da 450.001 a 550.000 | da 550.001 a 650.000 | da 650.001 a 750.000 | da 750.001 a 850.000 | da 850.001 a 950.000 |
| COMPLESSO CONDIZIONI NON PROFESSIONALI | | | | | | | | |
| PERCENTUALI SALVO DIVERSA INDICAZIONE | | | | | | | | |
| FAMIGLIE..... | 6,3 | 9,0 | 9,0 | 9,5 | 8,6 | 7,4 | 6,4 | 5,9 |
| SPESA COMPLESSIVA..... | 1,2 | 2,7 | 3,6 | 4,7 | 5,3 | 5,2 | 5,1 | 5,3 |
| NUMERO MEDIO DI COMPONENTI PER FAMIGLIA... | 1,15 | 1,28 | 1,41 | 1,61 | 1,77 | 1,86 | 2,10 | 2,16 |
| SPESA MEDIA MENSILE PER FAMIGLIA - LIRE | | | | | | | | |
| PANE E CEREALI..... | 16.645 | 22.363 | 26.026 | 30.393 | 33.104 | 37.458 | 39.065 | 41.501 |
| CARNE..... | 28.220 | 43.802 | 56.782 | 68.951 | 76.640 | 87.235 | 95.609 | 102.741 |
| PESCE..... | 3.100 | 4.728 | 6.195 | 8.123 | 9.105 | 10.018 | 10.115 | 11.324 |
| OLII E GRASSI..... | 7.241 | 11.295 | 15.258 | 17.965 | 19.464 | 22.034 | 23.781 | 26.388 |
| LATTE, FORMAGGI E UOVA..... | 17.694 | 25.086 | 29.546 | 35.001 | 38.322 | 41.881 | 44.587 | 46.869 |
| PATATE, FRUTTA E ORTAGGI..... | 13.543 | 21.407 | 26.807 | 33.231 | 37.714 | 40.977 | 44.795 | 49.047 |
| ZUCCHERO, CAFFE', THE, CACAO E ALTRI GENERI ALIMENTARI..... | 6.423 | 10.588 | 13.975 | 15.585 | 16.247 | 20.259 | 19.988 | 21.753 |
| BEVANDE..... | 3.097 | 6.700 | 9.781 | 12.865 | 15.995 | 17.630 | 21.319 | 22.099 |
| CONSUMI ALIMENTARI E BEVANDE | 95.963 | 145.969 | 184.370 | 222.114 | 246.591 | 277.492 | 299.259 | 321.722 |
| TABACCO..... | 1.079 | 2.810 | 3.845 | 6.090 | 7.957 | 11.826 | 13.680 | 14.545 |
| VESTIARIO E CALZATURE..... | 5.651 | 13.150 | 18.149 | 29.050 | 37.881 | 45.211 | 59.219 | 75.470 |
| ABITAZIONE..... | 59.045 | 79.135 | 95.751 | 111.807 | 124.622 | 136.426 | 147.214 | 149.043 |
| COMBUSTIBILI ED ENERGIA ELETTRICA..... | 10.671 | 19.175 | 26.022 | 30.965 | 38.827 | 47.863 | 61.564 | 61.101 |
| MOBILI, ARTICOLI DI ARREDAMENTO, APPARECCHI, UTENSILERIA E SERVIZI PER LA CASA..... | 7.333 | 13.563 | 21.022 | 27.723 | 35.588 | 44.837 | 46.643 | 55.895 |
| SERVIZI SANITARI E SPESE PER LA SALUTE..... | 3.375 | 5.858 | 7.641 | 9.209 | 11.552 | 14.685 | 13.046 | 19.507 |
| TRASPORTI E COMUNICAZIONI..... | 1.529 | 3.884 | 9.319 | 15.038 | 24.179 | 37.066 | 48.339 | 65.922 |
| RICREAZIONE, SPETTACOLI, ISTRUZIONE E CULTURA..... | 2.526 | 5.393 | 10.500 | 15.439 | 21.902 | 26.716 | 33.924 | 39.674 |
| ALTRI BENI E SERVIZI..... | 5.392 | 13.659 | 23.681 | 32.494 | 49.362 | 58.769 | 74.768 | 96.321 |
| di cui: PASTI E CONSUMAZIONI FUORI CASA..... | 1.995 | 5.052 | 9.307 | 11.259 | 15.603 | 20.459 | 26.344 | 32.658 |
| CONSUMI NON ALIMENTARI | 96.601 | 156.627 | 215.930 | 277.815 | 351.870 | 423.399 | 498.397 | 577.478 |
| TOTALE CONSUMI | 192.564 | 302.596 | 400.300 | 499.929 | 598.461 | 700.891 | 797.656 | 899.200 |

| GRUPPI E CATEGORIE DI CONSUMO | CLASSI DI SPESA MENSILE PER FAMIGLIA - Lire | | | | | | | Totale |
|--|---|--------------------------|--------------------------|--------------------------|--------------------------|--------------------------|-----------------|---------|
| | da 950.001 a 1.000.000 | da 1.000.001 a 1.150.000 | da 1.150.001 a 1.250.000 | da 1.250.001 a 1.350.000 | da 1.350.001 a 1.450.000 | da 1.450.001 a 1.550.000 | oltre 1.550.000 | |
| COMPLESSO CONDIZIONI NON PROFESSIONALI | | | | | | | | |
| PERCENTUALI SALVO DIVERSA INDICAZIONE | | | | | | | | |
| FAMIGLIE..... | 2,1 | 6,5 | 3,7 | 2,9 | 3,3 | 2,6 | 16,8 | 100,0 |
| SPESA COMPLESSIVA..... | 2,1 | 7,0 | 4,4 | 3,8 | 4,6 | 3,9 | 41,1 | 100,0 |
| NUMERO MEDIO DI COMPONENTI PER FAMIGLIA... | 2,26 | 2,42 | 2,60 | 2,61 | 2,83 | 2,78 | 3,33 | 2,12 |
| SPESA MEDIA MENSILE PER FAMIGLIA - LIRE | | | | | | | | |
| PANE E CEREALI..... | 41.221 | 47.198 | 49.517 | 49.318 | 55.023 | 56.493 | 67.831 | 40.741 |
| CARNE..... | 104.267 | 117.151 | 129.318 | 127.647 | 144.683 | 157.833 | 198.864 | 103.201 |
| PESCE..... | 12.485 | 13.671 | 13.874 | 14.932 | 16.547 | 15.798 | 17.677 | 10.817 |
| OLII E GRASSI..... | 25.312 | 29.309 | 31.592 | 35.956 | 33.681 | 37.255 | 42.074 | 24.738 |
| LATTE, FORMAGGI E UOVA..... | 50.113 | 54.454 | 58.285 | 58.678 | 63.741 | 69.600 | 81.170 | 47.380 |
| PATATE, FRUTTA E ORTAGGI..... | 51.175 | 56.097 | 59.540 | 63.443 | 67.626 | 66.121 | 84.875 | 47.370 |
| ZUCCHERO, CAFFE', THE, CACAO E ALTRI GENERI ALIMENTARI..... | 22.961 | 25.974 | 26.288 | 27.031 | 29.238 | 28.354 | 36.911 | 21.389 |
| BEVANDE..... | 23.539 | 24.608 | 27.851 | 36.250 | 35.944 | 36.440 | 51.301 | 23.181 |
| CONSUMI ALIMENTARI E BEVANDE | 331.073 | 368.462 | 396.265 | 413.255 | 446.483 | 467.894 | 580.703 | 318.817 |
| TABACCO..... | 16.907 | 16.874 | 18.983 | 23.358 | 26.984 | 27.402 | 32.124 | 14.376 |
| VESTIARIO E CALZATURE..... | 73.412 | 88.107 | 95.149 | 115.065 | 123.698 | 137.321 | 219.606 | 79.465 |
| ABITAZIONE..... | 173.095 | 167.499 | 193.204 | 198.034 | 191.513 | 207.310 | 285.173 | 156.161 |
| COMBUSTIBILI ED ENERGIA ELETTRICA..... | 81.570 | 68.404 | 77.858 | 85.224 | 91.853 | 110.938 | 156.701 | 65.874 |
| MOBILI, ARTICOLI DI ARREDAMENTO, APPARECCHI, UTENSILERIA E SERVIZI PER LA CASA..... | 58.131 | 74.207 | 80.603 | 87.721 | 91.930 | 96.811 | 219.159 | 72.795 |
| SERVIZI SANITARI E SPESE PER LA SALUTE..... | 19.776 | 23.411 | 29.726 | 21.292 | 23.647 | 34.484 | 60.682 | 21.894 |
| TRASPORTI E COMUNICAZIONI..... | 76.063 | 90.116 | 108.226 | 117.932 | 136.438 | 156.313 | 362.354 | 98.819 |
| RICREAZIONE, SPETTACOLI, ISTRUZIONE E CULTURA..... | 41.439 | 49.331 | 70.744 | 72.704 | 77.538 | 83.392 | 151.650 | 50.434 |
| ALTRI BENI E SERVIZI..... | 102.540 | 126.958 | 125.606 | 163.001 | 188.664 | 179.171 | 382.362 | 120.744 |
| di cui: PASTI E CONSUMAZIONI FUORI CASA..... | 37.795 | 56.507 | 37.690 | 62.525 | 64.029 | 51.045 | 123.042 | 40.746 |
| CONSUMI NON ALIMENTARI | 642.933 | 704.907 | 800.099 | 884.331 | 952.265 | 1.033.142 | 1.869.811 | 680.562 |
| TOTALE CONSUMI | 974.006 | 1.073.369 | 1.196.364 | 1.297.586 | 1.398.748 | 1.501.036 | 2.450.514 | 999.379 |

Segue Tav. 14 — Distribuzione delle famiglie e della spesa secondo le classi di spesa mensile familiare e la condizione socio-economica del capo famiglia

| GRUPPI E CATEGORIE DI CONSUMO | CLASSI DI SPESA MENSILE PER FAMIGLIA - Lire | | | | | | | |
|--|---|-------------------------|-------------------------|-------------------------|-------------------------|-------------------------|-------------------------|-------------------------|
| | fino a 250.000 | da 250.001 a 350.000 | da 350.001 a 450.000 | da 450.001 a 550.000 | da 550.001 a 650.000 | da 650.001 a 750.000 | da 750.001 a 850.000 | da 850.001 a 950.000 |
| T O T A L E | | | | | | | | |
| PERCENTUALI SALVO DIVERSA INDICAZIONE | | | | | | | | |
| FAMIGLIE..... | 2,5 | 3,8 | 4,4 | 5,1 | 5,2 | 5,5 | 5,8 | 5,9 |
| SPESA COMPLESSIVA..... | 5,7 | 13,7 | 20,9 | 30,4 | 36,8 | 45,7 | 54,7 | 63,5 |
| NUMERO MEDIO DI COMPONENTI PER FAMIGLIA... | 1,20 | 1,39 | 1,66 | 1,94 | 2,21 | 2,44 | 2,74 | 2,86 |
| SPESA MEDIA MENSILE PER FAMIGLIA - LIRE | | | | | | | | |
| PANE E CEREALI..... | 16.683 | 22.709 | 27.127 | 32.751 | 35.600 | 40.441 | 43.720 | 46.774 |
| CARNE..... | 28.691 | 44.426 | 58.440 | 68.615 | 78.671 | 92.065 | 102.451 | 110.901 |
| PESCE..... | 3.062 | 4.744 | 6.809 | 8.722 | 10.164 | 11.587 | 13.073 | 13.321 |
| OLII E GRASSI..... | 7.122 | 10.959 | 14.235 | 16.783 | 18.601 | 20.673 | 23.537 | 25.549 |
| LATTE, FORMAGGI E UOVA..... | 17.700 | 24.762 | 28.975 | 34.696 | 38.413 | 41.965 | 46.410 | 50.370 |
| PATATE, FRUTTA E ORTAGGI..... | 13.414 | 21.200 | 26.114 | 33.089 | 36.897 | 40.121 | 45.736 | 49.479 |
| ZUCCHERO, CAFFE', THE, CACAO E ALTRI GENERI ALIMENTARI..... | 6.340 | 10.357 | 13.148 | 14.707 | 16.284 | 19.077 | 19.479 | 21.833 |
| BEVANDE..... | 3.071 | 6.621 | 9.899 | 12.670 | 15.874 | 17.640 | 19.815 | 21.931 |
| CONSUMI ALIMENTARI E BEVANDE | 96.083 | 145.778 | 184.747 | 222.033 | 250.504 | 283.569 | 314.221 | 340.158 |
| TABACCO..... | 1.395 | 3.671 | 5.365 | 8.137 | 11.378 | 14.779 | 17.627 | 20.151 |
| VESTITARIO E CALZATURE..... | 5.387 | 13.124 | 18.231 | 28.523 | 36.373 | 43.888 | 54.892 | 66.949 |
| ABITAZIONE..... | 59.311 | 78.635 | 96.492 | 110.110 | 126.569 | 133.718 | 144.650 | 150.494 |
| COMBUSTIBILI ED ENERGIA ELETTRICA..... | 10.583 | 17.973 | 23.476 | 29.046 | 33.469 | 39.824 | 45.673 | 49.678 |
| MOBILI, ARTICOLI DI ARREDAMENTO, APPARECCHI, UTENSILERIA E SERVIZI PER LA CASA..... | 7.084 | 13.235 | 19.203 | 24.698 | 31.117 | 38.263 | 41.600 | 48.089 |
| SERVIZI SANITARI E SPESE PER LA SALUTE..... | 3.190 | 5.301 | 6.332 | 7.251 | 8.492 | 9.899 | 8.840 | 10.493 |
| TRASPORTI E COMUNICAZIONI..... | 2.055 | 5.152 | 13.186 | 24.030 | 34.947 | 51.951 | 69.073 | 89.352 |
| RICREAZIONE, SPETTACOLI, ISTRUZIONE E CULTURA | 2.600 | 5.498 | 9.972 | 14.286 | 18.956 | 23.662 | 30.232 | 37.226 |
| ALTRI BENI E SERVIZI..... | 5.422 | 14.401 | 24.544 | 34.001 | 48.416 | 62.387 | 73.125 | 88.396 |
| di cui: PASTI E CONSUMAZIONI FUORI CASA.. | 1.991 | 5.539 | 10.807 | 13.899 | 18.202 | 26.407 | 28.926 | 32.424 |
| CONSUMI NON ALIMENTARI | 97.027 | 156.990 | 216.801 | 280.082 | 349.717 | 418.371 | 485.712 | 560.828 |
| TOTALE CONSUMI | 193.110 | 302.768 | 401.548 | 502.115 | 600.221 | 701.940 | 799.933 | 900.986 |

| GRUPPI E CATEGORIE DI CONSUMO | CLASSI DI SPESA MENSILE PER FAMIGLIA - Lire | | | | | | | Totale |
|--|---|-----------------------------|-----------------------------|-----------------------------|-----------------------------|-----------------------------|--------------------|-----------|
| | da 950.001 a 1.000.000 | da 1.000.001 a 1.150.000 | da 1.150.001 a 1.250.000 | da 1.250.001 a 1.350.000 | da 1.350.001 a 1.450.000 | da 1.450.001 a 1.550.000 | oltre 1.550.000 | |
| T O T A L E | | | | | | | | |
| PERCENTUALI SALVO DIVERSA INDICAZIONE | | | | | | | | |
| FAMIGLIE..... | 2,7 | 8,2 | 5,3 | 4,6 | 4,6 | 4,0 | 32,5 | 100,0 |
| SPESA COMPLESSIVA..... | 31,6 | 105,1 | 75,1 | 71,6 | 76,6 | 71,3 | 981,6 | 100,0 |
| NUMERO MEDIO DI COMPONENTI PER FAMIGLIA... | 3,12 | 3,17 | 3,19 | 3,44 | 3,38 | 3,52 | 3,76 | 3,02 |
| SPESA MEDIA MENSILE PER FAMIGLIA - LIRE | | | | | | | | |
| PANE E CEREALI..... | 49.828 | 52.010 | 53.906 | 57.395 | 59.381 | 62.039 | 69.819 | 52.494 |
| CARNE..... | 119.822 | 126.781 | 137.074 | 148.538 | 148.314 | 165.268 | 202.332 | 136.954 |
| PESCE..... | 17.875 | 17.226 | 17.429 | 20.892 | 20.397 | 21.855 | 24.199 | 17.160 |
| OLII E GRASSI..... | 25.810 | 27.426 | 29.573 | 31.250 | 32.882 | 36.495 | 42.756 | 29.853 |
| LATTE, FORMAGGI E UOVA..... | 53.411 | 56.628 | 60.247 | 62.953 | 65.408 | 70.233 | 83.572 | 59.513 |
| PATATE, FRUTTA E ORTAGGI..... | 52.577 | 56.959 | 61.344 | 65.737 | 67.856 | 71.126 | 88.060 | 60.589 |
| ZUCCHERO, CAFFE', THE, CACAO E ALTRI GENERI ALIMENTARI..... | 22.227 | 24.152 | 26.190 | 28.221 | 28.139 | 29.995 | 36.831 | 25.909 |
| BEVANDE..... | 23.702 | 24.684 | 27.805 | 32.312 | 33.098 | 34.981 | 47.705 | 29.678 |
| CONSUMI ALIMENTARI E BEVANDE | 365.252 | 385.866 | 413.568 | 447.298 | 455.475 | 491.892 | 595.274 | 412.150 |
| TABACCO..... | 22.559 | 23.880 | 25.595 | 28.852 | 28.347 | 32.011 | 36.746 | 24.209 |
| VESTITARIO E CALZATURE..... | 71.671 | 84.376 | 99.243 | 107.747 | 129.024 | 136.823 | 251.058 | 126.318 |
| ABITAZIONE..... | 156.183 | 165.203 | 179.274 | 188.157 | 186.834 | 197.124 | 283.122 | 189.809 |
| COMBUSTIBILI ED ENERGIA ELETTRICA..... | 53.929 | 55.730 | 66.495 | 62.667 | 74.707 | 81.961 | 136.692 | 76.488 |
| MOBILI, ARTICOLI DI ARREDAMENTO, APPARECCHI, UTENSILERIA E SERVIZI PER LA CASA..... | 53.683 | 61.458 | 69.196 | 78.238 | 84.758 | 92.058 | 213.820 | 102.507 |
| SERVIZI SANITARI E SPESE PER LA SALUTE..... | 11.293 | 13.971 | 15.177 | 14.263 | 17.316 | 20.512 | 50.174 | 23.860 |
| TRASPORTI E COMUNICAZIONI..... | 100.281 | 116.684 | 135.487 | 152.972 | 164.002 | 175.750 | 423.592 | 194.607 |
| RICREAZIONE, SPETTACOLI, ISTRUZIONE E CULTURA | 39.349 | 50.319 | 61.816 | 68.057 | 83.532 | 85.610 | 173.905 | 83.002 |
| ALTRI BENI E SERVIZI..... | 100.287 | 116.030 | 134.387 | 150.866 | 176.201 | 184.735 | 379.932 | 184.034 |
| di cui: PASTI E CONSUMAZIONI FUORI CASA.. | 38.808 | 47.893 | 52.570 | 57.097 | 67.926 | 67.118 | 138.132 | 68.478 |
| CONSUMI NON ALIMENTARI | 609.235 | 687.651 | 786.670 | 851.819 | 944.721 | 1.006.584 | 1.949.041 | 1.004.834 |
| TOTALE CONSUMI | 974.487 | 1.073.517 | 1.200.238 | 1.299.117 | 1.400.196 | 1.498.476 | 2.544.315 | 1.416.984 |

Tav. 15 — Distribuzione delle famiglie e della spesa secondo le classi di spesa mensile familiare e l'ampiezza

| GRUPPI E CATEGORIE DI CONSUMO | CLASSI DI SPESA MENSILE PER FAMIGLIA - Lire | | | | | | | |
|--|---|-------------------------|-------------------------|-------------------------|-------------------------|-------------------------|-------------------------|-------------------------|
| | fino a 250.000 | da 250.001 a 350.000 | da 350.001 a 450.000 | da 450.001 a 550.000 | da 550.001 a 650.000 | da 650.001 a 750.000 | da 750.001 a 850.000 | da 850.001 a 950.000 |
| A - UN COMPONENTE | | | | | | | | |
| PERCENTUALI SALVO DIVERSA INDICAZIONE | | | | | | | | |
| FAMIGLIE..... | 11,5 | 14,8 | 13,5 | 12,2 | 9,8 | 8,0 | 5,5 | 5,4 |
| SPESA COMPLESSIVA..... | 3,2 | 6,5 | 7,9 | 8,9 | 8,4 | 8,1 | 6,4 | 7,1 |
| NUMERO MEDIO DI COMPONENTI PER FAMIGLIA... | 1,00 | 1,00 | 1,00 | 1,00 | 1,00 | 1,00 | 1,00 | 1,00 |
| SPESA MEDIA MENSILE PER FAMIGLIA - LIRE | | | | | | | | |
| PANE E CEREALI..... | 16.078 | 20.947 | 22.954 | 24.969 | 24.864 | 26.799 | 25.857 | 29.531 |
| CARNE..... | 27.905 | 41.682 | 52.531 | 57.966 | 60.766 | 67.638 | 67.313 | 75.873 |
| PESCE..... | 2.995 | 4.426 | 4.965 | 6.102 | 6.864 | 7.555 | 5.770 | 5.238 |
| OLII E GRASSI..... | 7.232 | 11.519 | 14.510 | 16.626 | 17.684 | 18.200 | 18.488 | 21.651 |
| LATTE, FORMAGGI E UOVA..... | 17.816 | 24.010 | 27.787 | 31.100 | 33.254 | 33.203 | 30.871 | 36.445 |
| PATATE, FRUTTA E ORTAGGI..... | 13.420 | 20.794 | 25.001 | 28.882 | 30.640 | 33.252 | 30.412 | 37.051 |
| ZUCCHERO, CAFFE', THE, CACAO E ALTRI GENERI ALIMENTARI..... | 6.552 | 10.607 | 13.374 | 13.977 | 14.861 | 17.871 | 15.685 | 17.217 |
| BEVANDE..... | 2.951 | 6.309 | 7.922 | 11.009 | 12.131 | 15.319 | 14.435 | 20.163 |
| CONSUMI ALIMENTARI E BEVANDE | 94.949 | 140.294 | 169.044 | 190.631 | 201.064 | 219.837 | 208.831 | 243.169 |
| TABACCO..... | 1.148 | 2.880 | 4.635 | 6.612 | 8.056 | 11.277 | 12.942 | 16.538 |
| VESTIARIO E CALZATURE..... | 5.668 | 14.344 | 19.214 | 35.386 | 47.397 | 56.380 | 73.989 | 87.529 |
| ABITAZIONE..... | 59.393 | 79.663 | 97.549 | 112.240 | 129.107 | 137.717 | 163.095 | 149.912 |
| COMBUSTIBILI ED ENERGIA ELETTRICA..... | 11.045 | 19.042 | 27.589 | 31.970 | 38.781 | 51.116 | 57.708 | 57.202 |
| MOBILI, ARTICOLI DI ARREDAMENTO, APPARECCHI, UTENSILERIA E SERVIZI PER LA CASA..... | 7.066 | 14.006 | 21.873 | 29.320 | 35.485 | 46.925 | 46.337 | 58.770 |
| SERVIZI SANITARI E SPESE PER LA SALUTE..... | 3.289 | 5.374 | 6.877 | 8.327 | 11.753 | 15.055 | 13.010 | 14.202 |
| TRASPORTI E COMUNICAZIONI..... | 1.709 | 4.282 | 11.116 | 20.729 | 25.391 | 40.155 | 60.289 | 83.344 |
| RICREAZIONE, SPETTACOLI, ISTRUZIONE E CULTURA | 2.815 | 5.809 | 11.547 | 17.246 | 24.470 | 27.752 | 40.895 | 52.805 |
| ALTRI BENI E SERVIZI..... | 5.725 | 15.896 | 30.792 | 47.193 | 73.039 | 91.044 | 124.513 | 133.871 |
| di cui: PASTI E CONSUMAZIONI FUORI CASA.. | 2.044 | 6.361 | 14.479 | 21.217 | 33.639 | 44.040 | 65.139 | 63.407 |
| CONSUMI NON ALIMENTARI | 97.858 | 161.296 | 231.192 | 309.023 | 393.479 | 477.421 | 592.778 | 654.173 |
| TOTALE CONSUMI | 192.807 | 301.590 | 400.236 | 499.654 | 594.543 | 697.258 | 801.609 | 897.342 |

| GRUPPI E CATEGORIE DI CONSUMO | CLASSI DI SPESA MENSILE PER FAMIGLIA - Lire | | | | | | | Totale |
|--|---|-----------------------------|-----------------------------|-----------------------------|-----------------------------|-----------------------------|--------------------|---------|
| | da 950.001 a 1.000.000 | da 1.000.001 a 1.150.000 | da 1.150.001 a 1.250.000 | da 1.250.001 a 1.350.000 | da 1.350.001 a 1.450.000 | da 1.450.001 a 1.550.000 | oltre 1.550.000 | |
| A - UN COMPONENTE | | | | | | | | |
| PERCENTUALI SALVO DIVERSA INDICAZIONE | | | | | | | | |
| FAMIGLIE..... | 1,5 | 4,7 | 2,5 | 1,6 | 1,7 | 1,4 | 5,9 | 100,0 |
| SPESA COMPLESSIVA..... | 2,2 | 7,4 | 4,4 | 3,0 | 3,5 | 3,0 | 20,1 | 100,0 |
| NUMERO MEDIO DI COMPONENTI PER FAMIGLIA... | 1,00 | 1,00 | 1,00 | 1,00 | 1,00 | 1,00 | 1,00 | 1,00 |
| SPESA MEDIA MENSILE PER FAMIGLIA - LIRE | | | | | | | | |
| PANE E CEREALI..... | 26.635 | 27.607 | 29.028 | 26.935 | 27.783 | 38.095 | 28.392 | 24.225 |
| CARNE..... | 67.962 | 71.213 | 80.054 | 72.140 | 75.858 | 97.211 | 87.092 | 58.016 |
| PESCE..... | 7.153 | 6.209 | 9.535 | 7.349 | 6.755 | 15.816 | 7.347 | 5.814 |
| OLII E GRASSI..... | 16.416 | 22.083 | 20.613 | 21.826 | 19.065 | 35.878 | 29.883 | 16.632 |
| LATTE, FORMAGGI E UOVA..... | 36.369 | 35.552 | 37.908 | 35.351 | 32.241 | 40.885 | 38.583 | 29.853 |
| PATATE, FRUTTA E ORTAGGI..... | 30.418 | 37.547 | 43.526 | 34.885 | 34.277 | 42.184 | 42.406 | 28.398 |
| ZUCCHERO, CAFFE', THE, CACAO E ALTRI GENERI ALIMENTARI..... | 19.700 | 19.866 | 17.748 | 19.545 | 17.294 | 21.025 | 21.804 | 14.372 |
| BEVANDE..... | 17.580 | 16.469 | 21.777 | 24.953 | 23.317 | 33.604 | 33.275 | 12.794 |
| CONSUMI ALIMENTARI E BEVANDE | 222.233 | 236.546 | 260.189 | 242.984 | 236.590 | 324.698 | 288.782 | 190.104 |
| TABACCO..... | 21.046 | 21.083 | 17.685 | 22.114 | 28.529 | 24.722 | 27.480 | 9.847 |
| VESTIARIO E CALZATURE..... | 90.707 | 102.897 | 119.062 | 115.314 | 186.735 | 184.289 | 216.085 | 57.162 |
| ABITAZIONE..... | 149.543 | 174.263 | 198.408 | 180.752 | 188.047 | 218.377 | 311.273 | 129.108 |
| COMBUSTIBILI ED ENERGIA ELETTRICA..... | 98.536 | 83.010 | 83.460 | 94.584 | 58.352 | 111.334 | 151.025 | 46.317 |
| MOBILI, ARTICOLI DI ARREDAMENTO, APPARECCHI, UTENSILERIA E SERVIZI PER LA CASA..... | 54.115 | 69.046 | 74.119 | 95.966 | 80.452 | 116.364 | 236.514 | 46.753 |
| SERVIZI SANITARI E SPESE PER LA SALUTE..... | 17.533 | 28.219 | 31.814 | 12.089 | 23.694 | 24.237 | 79.023 | 14.939 |
| TRASPORTI E COMUNICAZIONI..... | 106.840 | 103.338 | 124.653 | 150.095 | 174.092 | 156.840 | 355.174 | 56.492 |
| RICREAZIONE, SPETTACOLI, ISTRUZIONE E CULTURA | 48.643 | 72.513 | 93.166 | 96.714 | 126.590 | 113.728 | 157.282 | 35.619 |
| ALTRI BENI E SERVIZI..... | 160.822 | 183.288 | 192.815 | 284.207 | 289.195 | 223.673 | 517.495 | 100.426 |
| di cui: PASTI E CONSUMAZIONI FUORI CASA.. | 89.248 | 108.080 | 106.426 | 172.774 | 165.186 | 107.075 | 228.386 | 49.192 |
| CONSUMI NON ALIMENTARI | 747.785 | 837.657 | 935.182 | 1.051.835 | 1.155.686 | 1.173.564 | 2.051.351 | 496.663 |
| TOTALE CONSUMI | 970.018 | 1.074.203 | 1.195.371 | 1.294.819 | 1.392.276 | 1.498.262 | 2.340.133 | 686.767 |

Segue Tav. 15 — Distribuzione delle famiglie e della spesa secondo le classi di spesa mensile familiare e l'ampiezza

| GRUPPI E CATEGORIE DI CONSUMO | CLASSI DI SPESA MENSILE PER FAMIGLIA - Lire | | | | | | | |
|--|---|-------------------------|-------------------------|-------------------------|-------------------------|-------------------------|-------------------------|-------------------------|
| | fino a 250.000 | da 250.001 a 350.000 | da 350.001 a 450.000 | da 450.001 a 550.000 | da 550.001 a 650.000 | da 650.001 a 750.000 | da 750.001 a 850.000 | da 850.001 a 950.000 |
| B - DUE COMPONENTI | | | | | | | | |
| PERCENTUALI SALVO DIVERSA INDICAZIONE | | | | | | | | |
| FAMIGLIE..... | 1,4 | 3,9 | 6,2 | 7,8 | 7,8 | 8,4 | 7,9 | 7,8 |
| SPESA COMPLESSIVA..... | 0,2 | 1,0 | 2,1 | 3,4 | 4,1 | 5,1 | 5,5 | 6,1 |
| NUMERO MEDIO DI COMPONENTI PER FAMIGLIA... | 2,00 | 2,00 | 2,00 | 2,00 | 2,00 | 2,00 | 2,00 | 2,00 |
| SPESA MEDIA MENSILE PER FAMIGLIA - LIRE | | | | | | | | |
| PANE E CEREALI..... | 18.264 | 26.239 | 29.626 | 33.585 | 36.169 | 39.348 | 37.915 | 40.713 |
| CARNE..... | 32.703 | 49.314 | 64.468 | 73.284 | 84.244 | 92.741 | 99.698 | 103.663 |
| PESCE..... | 3.832 | 5.695 | 9.660 | 10.295 | 9.451 | 9.726 | 11.393 | 11.974 |
| OLII E GRASSI..... | 7.320 | 9.874 | 14.121 | 17.796 | 20.029 | 22.076 | 24.152 | 26.444 |
| LATTE, FORMAGGI E UOVA..... | 16.100 | 26.638 | 30.592 | 35.927 | 40.094 | 44.746 | 44.573 | 47.833 |
| PATATE, FRUTTA E ORTAGGI..... | 13.488 | 22.383 | 27.412 | 34.719 | 40.151 | 41.980 | 47.061 | 49.220 |
| ZUCCHERO, CAFFÈ, THE, CACAO E ALTRI GENERI ALIMENTARI..... | 5.748 | 9.994 | 12.795 | 14.880 | 16.803 | 19.886 | 19.528 | 21.603 |
| BEVANDE..... | 3.672 | 8.141 | 13.285 | 14.962 | 17.296 | 19.094 | 22.285 | 23.664 |
| CONSUMI ALIMENTARI E BEVANDE | 101.127 | 158.238 | 201.959 | 235.448 | 264.237 | 289.597 | 306.605 | 325.114 |
| TABACCO..... | 2.326 | 4.996 | 5.606 | 8.933 | 11.577 | 14.780 | 15.649 | 17.168 |
| VESTITARIO E CALZATURE..... | 4.408 | 11.441 | 17.396 | 23.149 | 30.015 | 42.004 | 53.452 | 73.044 |
| ABITAZIONE..... | 60.061 | 75.515 | 96.147 | 110.925 | 125.735 | 135.609 | 146.962 | 153.216 |
| COMBUSTIBILI ED ENERGIA ELETTRICA..... | 6.175 | 16.846 | 19.674 | 29.984 | 36.505 | 40.861 | 51.548 | 59.236 |
| MOBILI, ARTICOLI DI ARREDAMENTO, APPARECCHI, UTENSILERIA E SERVIZI PER LA CASA..... | 8.135 | 12.545 | 16.909 | 23.270 | 32.780 | 39.480 | 46.701 | 54.191 |
| SERVIZI SANITARI E SPESE PER LA SALUTE..... | 2.322 | 5.834 | 6.926 | 7.520 | 9.969 | 10.658 | 10.938 | 15.513 |
| TRASPORTI E COMUNICAZIONI..... | 2.498 | 6.005 | 13.460 | 22.479 | 34.350 | 49.452 | 64.230 | 79.083 |
| RICREAZIONE, SPETTACOLI, ISTRUZIONE E CULTURA | 1.578 | 5.087 | 8.386 | 13.763 | 19.020 | 25.155 | 30.865 | 40.335 |
| ALTRI BENI E SERVIZI..... | 3.662 | 10.442 | 15.804 | 25.578 | 37.743 | 55.187 | 70.353 | 82.868 |
| di cui: PASTI E CONSUMAZIONI FUORI CASA..... | 1.971 | 3.416 | 5.824 | 9.434 | 10.084 | 22.657 | 25.614 | 30.607 |
| CONSUMI NON ALIMENTARI | 91.165 | 148.711 | 200.308 | 265.601 | 337.694 | 413.186 | 490.698 | 574.654 |
| TOTALE CONSUMI | 192.292 | 306.949 | 402.267 | 501.049 | 601.931 | 702.783 | 797.303 | 899.768 |

| GRUPPI E CATEGORIE DI CONSUMO | CLASSI DI SPESA MENSILE PER FAMIGLIA - Lire | | | | | | | Totale |
|--|---|-----------------------------|-----------------------------|-----------------------------|-----------------------------|-----------------------------|--------------------|-----------|
| | da 950.001 a 1.000.000 | da 1.000.001 a 1.150.000 | da 1.150.001 a 1.250.000 | da 1.250.001 a 1.350.000 | da 1.350.001 a 1.450.000 | da 1.450.001 a 1.550.000 | oltre 1.550.000 | |
| B - DUE COMPONENTI | | | | | | | | |
| PERCENTUALI SALVO DIVERSA INDICAZIONE | | | | | | | | |
| FAMIGLIE..... | 3,2 | 8,8 | 5,3 | 4,0 | 4,1 | 3,2 | 20,2 | 100,0 |
| SPESA COMPLESSIVA..... | 2,7 | 8,1 | 5,5 | 4,5 | 4,9 | 4,1 | 42,7 | 100,0 |
| NUMERO MEDIO DI COMPONENTI PER FAMIGLIA... | 2,00 | 2,00 | 2,00 | 2,00 | 2,00 | 2,00 | 2,00 | 2,00 |
| SPESA MEDIA MENSILE PER FAMIGLIA - LIRE | | | | | | | | |
| PANE E CEREALI..... | 39.488 | 43.517 | 42.386 | 42.079 | 45.967 | 44.917 | 49.124 | 40.303 |
| CARNE..... | 105.794 | 116.308 | 121.547 | 125.779 | 129.339 | 142.089 | 153.524 | 108.368 |
| PESCE..... | 13.313 | 13.447 | 14.955 | 13.620 | 18.395 | 12.007 | 16.950 | 12.576 |
| OLII E GRASSI..... | 27.562 | 28.209 | 29.050 | 32.850 | 33.412 | 34.160 | 34.147 | 25.718 |
| LATTE, FORMAGGI E UOVA..... | 48.495 | 52.914 | 52.329 | 53.333 | 59.327 | 57.912 | 64.105 | 48.452 |
| PATATE, FRUTTA E ORTAGGI..... | 52.593 | 53.777 | 55.649 | 60.908 | 62.937 | 60.742 | 74.194 | 50.994 |
| ZUCCHERO, CAFFÈ, THE, CACAO E ALTRI GENERI ALIMENTARI..... | 21.035 | 24.991 | 24.158 | 25.559 | 27.420 | 27.941 | 31.840 | 22.257 |
| BEVANDE..... | 25.332 | 25.849 | 30.220 | 34.629 | 35.969 | 33.012 | 45.254 | 26.660 |
| CONSUMI ALIMENTARI E BEVANDE | 333.612 | 359.012 | 370.294 | 388.757 | 412.766 | 412.780 | 469.138 | 335.328 |
| TABACCO..... | 18.577 | 22.678 | 25.833 | 22.938 | 23.611 | 26.760 | 32.866 | 19.330 |
| VESTITARIO E CALZATURE..... | 75.040 | 75.827 | 86.821 | 120.094 | 121.339 | 120.439 | 249.354 | 96.786 |
| ABITAZIONE..... | 170.938 | 172.827 | 200.099 | 196.425 | 197.325 | 210.872 | 298.775 | 177.457 |
| COMBUSTIBILI ED ENERGIA ELETTRICA..... | 63.784 | 61.346 | 75.936 | 72.182 | 99.319 | 111.940 | 160.088 | 73.571 |
| MOBILI, ARTICOLI DI ARREDAMENTO, APPARECCHI, UTENSILERIA E SERVIZI PER LA CASA..... | 65.045 | 68.968 | 81.836 | 89.459 | 93.930 | 105.617 | 238.166 | 88.591 |
| SERVIZI SANITARI E SPESE PER LA SALUTE..... | 15.332 | 16.810 | 19.338 | 24.872 | 25.849 | 36.748 | 60.255 | 23.398 |
| TRASPORTI E COMUNICAZIONI..... | 93.965 | 115.295 | 131.606 | 141.204 | 145.645 | 198.495 | 407.269 | 141.162 |
| RICREAZIONE, SPETTACOLI, ISTRUZIONE E CULTURA | 45.443 | 50.635 | 65.990 | 77.860 | 77.222 | 88.319 | 153.123 | 60.396 |
| ALTRI BENI E SERVIZI..... | 93.040 | 125.793 | 138.894 | 164.252 | 204.120 | 183.910 | 388.703 | 143.664 |
| di cui: PASTI E CONSUMAZIONI FUORI CASA..... | 30.217 | 59.421 | 57.204 | 63.821 | 96.474 | 79.056 | 165.049 | 59.908 |
| CONSUMI NON ALIMENTARI | 641.164 | 710.179 | 826.353 | 909.286 | 988.360 | 1.083.100 | 1.988.599 | 824.355 |
| TOTALE CONSUMI | 974.776 | 1.069.191 | 1.196.647 | 1.298.043 | 1.401.126 | 1.495.880 | 2.457.737 | 1.159.683 |

Segue Tav. 15 — Distribuzione delle famiglie e della spesa secondo le classi di spesa mensile familiare e l'ampiezza

| GRUPPI E CATEGORIE DI CONSUMO | CLASSI DI SPESA MENSILE PER FAMIGLIA - Lire | | | | | | | |
|--|---|-------------------------|-------------------------|-------------------------|-------------------------|-------------------------|-------------------------|-------------------------|
| | fino a 250.000 | da 250.001 a 350.000 | da 350.001 a 450.000 | da 450.001 a 550.000 | da 550.001 a 650.000 | da 650.001 a 750.000 | da 750.001 a 850.000 | da 850.001 a 950.000 |
| C - TRE COMPONENTI | | | | | | | | |
| PERCENTUALI SALVO DIVERSA INDICAZIONE | | | | | | | | |
| FAMIGLIE..... | 0,2 | 0,6 | 1,2 | 2,8 | 3,9 | 4,3 | 6,3 | 6,2 |
| SPESA COMPLESSIVA..... | - | 0,1 | 0,3 | 0,9 | 1,5 | 1,9 | 3,2 | 3,5 |
| NUMERO MEDIO DI COMPONENTI PER FAMIGLIA... | 3,00 | 3,00 | 3,00 | 3,00 | 3,00 | 3,00 | 3,00 | 3,00 |
| SPESA MEDIA MENSILE PER FAMIGLIA - LIRE | | | | | | | | |
| PANE E CEREALI..... | 25.876 | 25.784 | 34.703 | 42.311 | 41.402 | 42.720 | 47.168 | 46.626 |
| CARNE..... | 29.464 | 55.312 | 62.530 | 80.173 | 88.240 | 102.215 | 113.067 | 119.412 |
| PESCE..... | 31 | 3.773 | 9.165 | 9.638 | 14.592 | 13.258 | 14.906 | 12.652 |
| OLII E GRASSI..... | 3.348 | 9.822 | 15.050 | 15.792 | 18.105 | 19.577 | 23.415 | 26.045 |
| LATTE, FORMAGGI E UOVA..... | 17.617 | 26.347 | 27.239 | 38.267 | 39.484 | 42.304 | 50.274 | 51.912 |
| PATATE, FRUTTA E ORTAGGI..... | 11.528 | 20.117 | 29.665 | 38.908 | 39.924 | 40.722 | 48.771 | 50.905 |
| ZUCCHERO, CAFFE', THE, CACAO E ALTRI GENERI ALIMENTARI..... | 2.715 | 8.666 | 13.327 | 15.831 | 16.767 | 18.062 | 19.879 | 23.233 |
| BEVANDE..... | 5.174 | 3.998 | 9.423 | 13.375 | 19.004 | 17.309 | 21.531 | 20.694 |
| CONSUMI ALIMENTARI E BEVANDE | 95.753 | 153.819 | 201.102 | 254.295 | 277.518 | 296.167 | 339.011 | 351.479 |
| TABACCO..... | 2.156 | 3.210 | 8.452 | 10.987 | 14.863 | 16.102 | 21.239 | 22.993 |
| VESTITARIO E CALZATURE..... | 880 | 6.245 | 17.014 | 25.097 | 31.760 | 41.527 | 55.682 | 59.368 |
| ABITAZIONE..... | 63.141 | 81.820 | 93.679 | 106.898 | 128.484 | 128.634 | 136.480 | 151.253 |
| COMBUSTIBILI ED ENERGIA ELETTRICA..... | 19.628 | 7.417 | 14.731 | 21.619 | 25.634 | 32.052 | 40.795 | 46.101 |
| MOBILI, ARTICOLI DI ARREDAMENTO, APPARECCHI, UTENSILERIA E SERVIZI PER LA CASA..... | 3.916 | 9.244 | 16.601 | 19.968 | 24.385 | 34.302 | 39.086 | 43.721 |
| SERVIZI SANITARI E SPESE PER LA SALUTE..... | 5.875 | 4.252 | 3.437 | 6.909 | 5.293 | 6.192 | 6.021 | 8.559 |
| TRASPORTI E COMUNICAZIONI..... | 7.912 | 10.226 | 20.024 | 32.247 | 47.129 | 70.460 | 77.925 | 102.101 |
| RICREAZIONE, SPETTACOLI, ISTRUZIONE E CULTURA ALTRI BENI E SERVIZI..... | 1.304 | 4.003 | 9.425 | 10.843 | 12.537 | 24.879 | 28.654 | 35.452 |
| di cui: PASTI E CONSUMAZIONI FUORI CASA.. | 4.650 | 14.152 | 21.108 | 20.592 | 36.117 | 53.780 | 55.041 | 81.270 |
| | 390 | 5.203 | 9.401 | 5.083 | 13.784 | 18.220 | 19.587 | 30.459 |
| CONSUMI NON ALIMENTARI | 109.462 | 140.569 | 204.471 | 255.160 | 326.202 | 407.928 | 460.923 | 550.818 |
| TOTALE CONSUMI | 205.215 | 294.388 | 405.573 | 509.455 | 603.720 | 704.095 | 799.934 | 902.297 |

| GRUPPI E CATEGORIE DI CONSUMO | CLASSI DI SPESA MENSILE PER FAMIGLIA - Lire | | | | | | | Totale |
|--|---|-----------------------------|-----------------------------|-----------------------------|-----------------------------|-----------------------------|--------------------|-----------|
| | da 950.001 a 1.000.000 | da 1.000.001 a 1.150.000 | da 1.150.001 a 1.250.000 | da 1.250.001 a 1.350.000 | da 1.350.001 a 1.450.000 | da 1.450.001 a 1.550.000 | oltre 1.550.000 | |
| C - TRE COMPONENTI | | | | | | | | |
| PERCENTUALI SALVO DIVERSA INDICAZIONE | | | | | | | | |
| FAMIGLIE..... | 3,2 | 9,6 | 6,8 | 5,5 | 6,1 | 4,9 | 38,4 | 100,0 |
| SPESA COMPLESSIVA..... | 2,0 | 6,5 | 5,1 | 4,4 | 5,3 | 4,6 | 60,7 | 100,0 |
| NUMERO MEDIO DI COMPONENTI PER FAMIGLIA... | 3,00 | 3,00 | 3,00 | 3,00 | 3,00 | 3,00 | 3,00 | 3,00 |
| SPESA MEDIA MENSILE PER FAMIGLIA - LIRE | | | | | | | | |
| PANE E CEREALI..... | 49.979 | 50.699 | 50.965 | 52.549 | 56.217 | 55.883 | 60.032 | 53.161 |
| CARNE..... | 121.542 | 128.832 | 137.200 | 144.965 | 147.757 | 159.000 | 186.363 | 147.681 |
| PESCE..... | 19.766 | 16.462 | 16.664 | 16.916 | 16.878 | 19.935 | 21.978 | 17.985 |
| OLII E GRASSI..... | 24.813 | 25.688 | 30.275 | 30.703 | 32.620 | 35.617 | 38.160 | 30.723 |
| LATTE, FORMAGGI E UOVA..... | 55.837 | 57.084 | 60.205 | 60.233 | 64.873 | 69.316 | 76.519 | 62.748 |
| PATATE, FRUTTA E ORTAGGI..... | 53.075 | 56.885 | 61.540 | 63.174 | 64.420 | 69.471 | 82.604 | 64.997 |
| ZUCCHERO, CAFFE', THE, CACAO E ALTRI GENERI ALIMENTARI..... | 22.740 | 23.222 | 26.097 | 28.504 | 27.048 | 29.196 | 35.447 | 27.777 |
| BEVANDE..... | 23.193 | 25.098 | 28.407 | 31.363 | 31.354 | 34.838 | 47.254 | 33.219 |
| CONSUMI ALIMENTARI E BEVANDE | 370.945 | 383.970 | 411.353 | 428.407 | 441.167 | 473.256 | 548.357 | 438.291 |
| TABACCO..... | 23.741 | 23.741 | 25.844 | 29.325 | 27.959 | 30.379 | 36.866 | 28.226 |
| VESTITARIO E CALZATURE..... | 67.086 | 89.089 | 101.384 | 111.615 | 124.691 | 147.473 | 247.716 | 144.882 |
| ABITAZIONE..... | 161.819 | 167.648 | 169.396 | 188.522 | 181.694 | 201.956 | 294.518 | 210.499 |
| COMBUSTIBILI ED ENERGIA ELETTRICA..... | 47.642 | 49.501 | 67.107 | 62.273 | 81.241 | 70.373 | 135.736 | 83.480 |
| MOBILI, ARTICOLI DI ARREDAMENTO, APPARECCHI, UTENSILERIA E SERVIZI PER LA CASA..... | 50.672 | 61.430 | 67.977 | 75.048 | 83.285 | 84.656 | 228.427 | 121.676 |
| SERVIZI SANITARI E SPESE PER LA SALUTE..... | 9.652 | 11.937 | 13.944 | 13.450 | 14.320 | 20.444 | 50.900 | 26.230 |
| TRASPORTI E COMUNICAZIONI..... | 97.912 | 124.564 | 149.496 | 164.582 | 184.630 | 190.641 | 435.299 | 239.467 |
| RICREAZIONE, SPETTACOLI, ISTRUZIONE E CULTURA ALTRI BENI E SERVIZI..... | 39.278 | 54.564 | 62.911 | 70.956 | 85.419 | 86.313 | 171.826 | 96.133 |
| di cui: PASTI E CONSUMAZIONI FUORI CASA.. | 105.845 | 107.879 | 131.419 | 152.693 | 175.593 | 195.964 | 372.393 | 207.605 |
| | 42.963 | 40.386 | 51.197 | 62.499 | 59.861 | 72.853 | 143.405 | 79.213 |
| CONSUMI NON ALIMENTARI | 603.647 | 690.353 | 789.478 | 868.464 | 958.832 | 1.028.199 | 1.973.681 | 1.158.198 |
| TOTALE CONSUMI | 974.592 | 1.074.323 | 1.200.831 | 1.296.871 | 1.399.999 | 1.501.455 | 2.522.038 | 1.596.489 |

Segue Tav. 15 — Distribuzione delle famiglie e della spesa secondo le classi di spesa mensile familiare e l'ampiezza

| GRUPPI E CATEGORIE DI CONSUMO | CLASSI DI SPESA MENSILE PER FAMIGLIA - Lire | | | | | | | |
|--|---|-------------------------|-------------------------|-------------------------|-------------------------|-------------------------|-------------------------|-------------------------|
| | fino a 250.000 | da 250.001 a 350.000 | da 350.001 a 450.000 | da 450.001 a 550.000 | da 550.001 a 650.000 | da 650.001 a 750.000 | da 750.001 a 850.000 | da 850.001 a 950.000 |
| D - QUATTRO COMPONENTI | | | | | | | | |
| PERCENTUALI SALVO DIVERSA INDICAZIONE | | | | | | | | |
| FAMIGLIE..... | 0,1 | 0,4 | 0,8 | 1,4 | 2,3 | 3,6 | 4,6 | 5,0 |
| SPESA COMPLESSIVA..... | - | 0,1 | 0,2 | 0,4 | 0,8 | 1,4 | 2,1 | 2,5 |
| NUMERO MEDIO DI COMPONENTI PER FAMIGLIA... | 4,00 | 4,00 | 4,00 | 4,00 | 4,00 | 4,00 | 4,00 | 4,00 |
| SPESA MEDIA MENSILE PER FAMIGLIA - LIRE | | | | | | | | |
| PANE E CEREALI..... | 25.926 | 32.580 | 42.244 | 45.410 | 47.407 | 53.153 | 53.462 | 55.968 |
| CARNE..... | 33.326 | 58.142 | 79.162 | 91.220 | 90.990 | 109.486 | 117.043 | 122.639 |
| PESCE..... | 4.625 | 5.848 | 7.605 | 11.429 | 15.383 | 18.065 | 16.093 | 16.667 |
| OLII E GRASSI..... | 2.503 | 7.406 | 11.129 | 15.275 | 17.503 | 22.873 | 24.229 | 25.761 |
| LATTE, FORMAGGI E UOVA..... | 20.897 | 25.184 | 36.189 | 39.303 | 44.863 | 47.248 | 53.431 | 55.415 |
| PATATE, FRUTTA E ORTAGGI..... | 16.495 | 22.601 | 28.547 | 36.016 | 39.725 | 42.137 | 49.095 | 53.445 |
| ZUCCHERO, CAFFE', THE, CACAO E ALTRI GENERI ALIMENTARI..... | 2.741 | 8.663 | 12.529 | 14.669 | 17.568 | 19.678 | 21.374 | 23.285 |
| BEVANDE..... | 2.199 | 4.834 | 11.164 | 10.120 | 18.960 | 19.588 | 19.297 | 20.721 |
| CONSUMI ALIMENTARI E BEVANDE | 108.712 | 165.258 | 228.569 | 263.442 | 292.399 | 332.228 | 354.024 | 373.901 |
| TABACCO..... | 1.069 | 13.573 | 5.504 | 8.880 | 14.856 | 16.988 | 20.280 | 21.863 |
| VESTITARIO E CALZATURE..... | 2.479 | 5.649 | 14.433 | 20.658 | 30.396 | 35.952 | 44.886 | 57.521 |
| ABITAZIONE..... | 37.930 | 75.752 | 95.558 | 111.146 | 120.569 | 126.282 | 136.555 | 154.455 |
| COMBUSTIBILI ED ENERGIA ELETTRICA..... | 2.311 | 14.726 | 16.279 | 19.557 | 21.758 | 30.147 | 35.669 | 46.022 |
| MOBILI, ARTICOLI DI ARREDAMENTO, APPARECCHI, UTENSILERIA E SERVIZI PER LA CASA..... | 953 | 4.582 | 8.681 | 14.569 | 23.875 | 28.108 | 34.132 | 39.895 |
| SERVIZI SANITARI E SPESE PER LA SALUTE..... | 1.169 | 151 | 1.595 | 2.530 | 1.546 | 6.010 | 6.962 | 6.293 |
| TRASPORTI E COMUNICAZIONI..... | 21.369 | 13.228 | 20.478 | 33.872 | 48.571 | 62.114 | 76.843 | 94.886 |
| RICREAZIONE, SPETTACOLI, ISTRUZIONE E CULTURA | - | 3.249 | 4.989 | 7.373 | 15.304 | 16.258 | 26.309 | 29.722 |
| ALTRI BENI E SERVIZI..... | 6.450 | 9.843 | 16.610 | 22.190 | 34.291 | 50.125 | 64.193 | 77.648 |
| di cui: PASTI E CONSUMAZIONI FUORI CASA.. | 1.455 | 3.147 | 3.610 | 8.024 | 8.916 | 21.170 | 20.773 | 21.191 |
| CONSUMI NON ALIMENTARI | 73.730 | 140.753 | 184.127 | 240.775 | 311.166 | 371.984 | 445.829 | 528.305 |
| TOTALE CONSUMI | 182.442 | 306.011 | 412.696 | 504.217 | 603.565 | 704.212 | 799.853 | 902.206 |

| GRUPPI E CATEGORIE DI CONSUMO | CLASSI DI SPESA MENSILE PER FAMIGLIA - Lire | | | | | | | Totale |
|--|---|-----------------------------|-----------------------------|-----------------------------|-----------------------------|-----------------------------|--------------------|-----------|
| | da 950.001 a 1.000.000 | da 1.000.001 a 1.150.000 | da 1.150.001 a 1.250.000 | da 1.250.001 a 1.350.000 | da 1.350.001 a 1.450.000 | da 1.450.001 a 1.550.000 | oltre 1.550.000 | |
| D - QUATTRO COMPONENTI | | | | | | | | |
| PERCENTUALI SALVO DIVERSA INDICAZIONE | | | | | | | | |
| FAMIGLIE..... | 3,1 | 9,3 | 6,1 | 6,3 | 5,0 | 5,1 | 47,0 | 100,0 |
| SPESA COMPLESSIVA..... | 1,7 | 5,6 | 4,1 | 4,6 | 3,9 | 4,2 | 68,4 | 100,0 |
| NUMERO MEDIO DI COMPONENTI PER FAMIGLIA... | 4,00 | 4,00 | 4,00 | 4,00 | 4,00 | 4,00 | 4,00 | 4,00 |
| SPESA MEDIA MENSILE PER FAMIGLIA - LIRE | | | | | | | | |
| PANE E CEREALI..... | 57.649 | 58.251 | 62.696 | 63.978 | 65.081 | 65.535 | 72.770 | 65.197 |
| CARNE..... | 136.114 | 142.929 | 158.491 | 163.718 | 161.639 | 176.922 | 212.240 | 173.955 |
| PESCE..... | 22.711 | 20.964 | 19.917 | 24.355 | 23.413 | 23.855 | 24.724 | 22.218 |
| OLII E GRASSI..... | 25.970 | 28.458 | 30.991 | 30.064 | 36.707 | 36.773 | 44.116 | 35.621 |
| LATTE, FORMAGGI E UOVA..... | 57.589 | 61.223 | 67.670 | 68.714 | 69.250 | 76.983 | 86.512 | 72.852 |
| PATATE, FRUTTA E ORTAGGI..... | 57.144 | 62.593 | 66.693 | 70.582 | 74.966 | 74.976 | 90.837 | 74.521 |
| ZUCCHERO, CAFFE', THE, CACAO E ALTRI GENERI ALIMENTARI..... | 22.234 | 24.042 | 29.083 | 30.026 | 30.352 | 31.917 | 37.638 | 31.008 |
| BEVANDE..... | 24.961 | 25.514 | 27.286 | 31.156 | 33.570 | 35.413 | 47.185 | 35.723 |
| CONSUMI ALIMENTARI E BEVANDE | 404.372 | 423.974 | 462.827 | 482.593 | 494.978 | 522.374 | 616.022 | 511.095 |
| TABACCO..... | 23.713 | 24.400 | 27.062 | 29.258 | 31.003 | 34.751 | 36.736 | 30.270 |
| VESTITARIO E CALZATURE..... | 69.620 | 83.679 | 95.208 | 93.100 | 120.815 | 129.394 | 260.268 | 163.846 |
| ABITAZIONE..... | 150.766 | 162.694 | 168.167 | 194.248 | 191.512 | 199.473 | 281.569 | 218.226 |
| COMBUSTIBILI ED ENERGIA ELETTRICA..... | 39.332 | 48.198 | 57.330 | 56.518 | 66.065 | 73.629 | 132.990 | 88.269 |
| MOBILI, ARTICOLI DI ARREDAMENTO, APPARECCHI, UTENSILERIA E SERVIZI PER LA CASA..... | 49.144 | 55.057 | 59.799 | 76.702 | 84.160 | 82.838 | 206.277 | 125.856 |
| SERVIZI SANITARI E SPESE PER LA SALUTE..... | 6.609 | 12.270 | 11.412 | 11.013 | 13.592 | 13.827 | 50.598 | 28.827 |
| TRASPORTI E COMUNICAZIONI..... | 107.041 | 118.885 | 135.586 | 157.961 | 168.061 | 173.961 | 446.636 | 271.996 |
| RICREAZIONE, SPETTACOLI, ISTRUZIONE E CULTURA | 32.716 | 43.115 | 56.700 | 60.589 | 72.578 | 85.291 | 189.801 | 113.215 |
| ALTRI BENI E SERVIZI..... | 92.193 | 103.603 | 128.829 | 138.611 | 157.390 | 181.463 | 383.125 | 236.063 |
| di cui: PASTI E CONSUMAZIONI FUORI CASA.. | 35.416 | 36.173 | 45.782 | 42.714 | 54.841 | 61.741 | 135.547 | 82.633 |
| CONSUMI NON ALIMENTARI | 571.134 | 651.901 | 740.093 | 818.000 | 905.176 | 974.627 | 1.988.000 | 1.276.568 |
| TOTALE CONSUMI | 975.506 | 1.075.875 | 1.202.920 | 1.300.593 | 1.400.154 | 1.497.001 | 2.604.022 | 1.787.663 |

Segue Tav. 15 — Distribuzione delle famiglie e della spesa secondo le classi di spesa mensile familiare e l'ampiezza

| GRUPPI E CATEGORIE DI CONSUMO | CLASSI DI SPESA MENSILE PER FAMIGLIA - Lire | | | | | | | |
|--|---|-------------------------|-------------------------|-------------------------|-------------------------|-------------------------|-------------------------|-------------------------|
| | fino a 250.000 | da 250.001 a 350.000 | da 350.001 a 450.000 | da 450.001 a 550.000 | da 550.001 a 650.000 | da 650.001 a 750.000 | da 750.001 a 850.000 | da 850.001 a 950.000 |
| E - CINQUE COMPONENTI | | | | | | | | |
| PERCENTUALI SALVO DIVERSA INDICAZIONE | | | | | | | | |
| FAMIGLIE..... | 0,1 | 0,1 | 0,7 | 1,3 | 2,0 | 2,7 | 4,1 | 4,7 |
| SPESA COMPLESSIVA..... | - | - | 0,2 | 0,3 | 0,7 | 1,0 | 1,8 | 2,3 |
| NUMERO MEDIO DI COMPONENTI PER FAMIGLIA... | 5,00 | 5,00 | 5,00 | 5,00 | 5,00 | 5,00 | 5,00 | 5,00 |
| SPESA MEDIA MENSILE PER FAMIGLIA - LIRE | | | | | | | | |
| PANE E CEREALI..... | 32.037 | 44.950 | 42.462 | 64.564 | 58.905 | 58.587 | 67.569 | 64.147 |
| CARNE..... | 47.802 | 64.609 | 70.794 | 76.196 | 100.330 | 120.712 | 114.323 | 144.238 |
| PESCE..... | 3.490 | 7.467 | 4.412 | 18.507 | 14.604 | 18.059 | 23.568 | 22.937 |
| OLII E GRASSI..... | 3.711 | 6.279 | 9.873 | 13.416 | 14.617 | 21.064 | 28.979 | 28.036 |
| LATTE, FORMAGGI E JOVA..... | 32.047 | 33.840 | 26.020 | 46.140 | 40.112 | 45.933 | 57.185 | 58.831 |
| PATATE, FRUTTA E ORTAGGI..... | 12.305 | 32.604 | 18.375 | 40.951 | 41.218 | 41.748 | 53.152 | 56.429 |
| ZUCCHERO, CAFFE', THE, CACAO E ALTRI GENERI ALIMENTARI..... | 3.885 | 17.430 | 13.162 | 16.278 | 18.143 | 19.831 | 20.747 | 21.728 |
| BEVANDE..... | 1.922 | 6.991 | 9.594 | 13.268 | 17.316 | 16.263 | 17.369 | 24.550 |
| CONSUMI ALIMENTARI E BEVANDE | 137.199 | 214.170 | 194.692 | 289.320 | 305.245 | 342.197 | 382.892 | 420.896 |
| TABACCO..... | 18.402 | 14.639 | 7.551 | 4.991 | 17.007 | 19.589 | 18.924 | 25.317 |
| VESTITARIO E CALZATURE..... | 3.173 | - | 21.976 | 21.097 | 23.094 | 25.716 | 38.160 | 57.724 |
| ABITAZIONE..... | 42.068 | 67.085 | 93.028 | 95.831 | 121.622 | 147.009 | 151.155 | 140.432 |
| COMBUSTIBILI ED ENERGIA ELETTRICA..... | 21.109 | 12.530 | 7.181 | 28.678 | 21.166 | 38.166 | 35.859 | 28.207 |
| MOBILI, ARTICOLI DI ARREDAMENTO, APPARECCHI, UTENSILERIA E SERVIZI PER LA CASA..... | 3.636 | 2.190 | 11.020 | 16.725 | 27.588 | 28.474 | 37.062 | 38.993 |
| SERVIZI SANITARI E SPESE PER LA SALUTE..... | 1.404 | 199 | 388 | 1.102 | 1.554 | 3.342 | 3.890 | 3.909 |
| TRASPORTI E COMUNICAZIONI..... | 3.593 | 10.338 | 41.752 | 31.617 | 46.166 | 46.729 | 65.793 | 96.577 |
| RICREAZIONE, SPETTACOLI, ISTRUZIONE E CULTURA ALTRI BENI E SERVIZI..... | - | - | 3.720 | 7.161 | 12.659 | 13.790 | 15.966 | 26.989 |
| di cui: PASTI E CONSUMAZIONI FUORI CASA.. | 406 | 5.633 | 21.293 | 17.346 | 30.167 | 39.738 | 56.781 | 63.166 |
| | 85 | 1.533 | 9.343 | 2.833 | 5.505 | 11.394 | 15.001 | 17.742 |
| CONSUMI NON ALIMENTARI | 93.791 | 112.614 | 207.909 | 224.548 | 301.023 | 362.553 | 423.590 | 481.314 |
| TOTALE CONSUMI | 230.990 | 326.784 | 402.601 | 513.868 | 606.268 | 704.750 | 806.482 | 902.210 |

| GRUPPI E CATEGORIE DI CONSUMO | CLASSI DI SPESA MENSILE PER FAMIGLIA - Lire | | | | | | | Totale |
|--|---|-----------------------------|-----------------------------|-----------------------------|-----------------------------|-----------------------------|--------------------|-----------|
| | da 950.001 a 1.000.000 | da 1.000.001 a 1.150.000 | da 1.150.001 a 1.250.000 | da 1.250.001 a 1.350.000 | da 1.350.001 a 1.450.000 | da 1.450.001 a 1.550.000 | oltre 1.550.000 | |
| E - CINQUE COMPONENTI | | | | | | | | |
| PERCENTUALI SALVO DIVERSA INDICAZIONE | | | | | | | | |
| FAMIGLIE..... | 2,1 | 8,1 | 5,4 | 5,5 | 7,2 | 5,3 | 50,8 | 100,0 |
| SPESA COMPLESSIVA..... | 1,1 | 4,7 | 3,5 | 3,8 | 5,4 | 4,3 | 70,9 | 100,0 |
| NUMERO MEDIO DI COMPONENTI PER FAMIGLIA... | 5,00 | 5,00 | 5,00 | 5,00 | 5,00 | 5,00 | 5,00 | 5,00 |
| SPESA MEDIA MENSILE PER FAMIGLIA - LIRE | | | | | | | | |
| PANE E CEREALI..... | 71.778 | 70.198 | 71.219 | 73.093 | 78.494 | 78.642 | 87.452 | 78.983 |
| CARNE..... | 156.335 | 148.166 | 158.579 | 168.502 | 172.525 | 186.005 | 243.293 | 197.154 |
| PESCE..... | 20.565 | 22.482 | 23.489 | 30.055 | 26.522 | 27.687 | 30.176 | 26.958 |
| OLII E GRASSI..... | 32.061 | 29.047 | 29.023 | 34.158 | 32.995 | 39.905 | 48.911 | 39.394 |
| LATTE, FORMAGGI E JOVA..... | 63.653 | 69.041 | 69.698 | 73.542 | 79.503 | 76.973 | 99.687 | 83.111 |
| PATATE, FRUTTA E ORTAGGI..... | 55.122 | 65.655 | 68.262 | 73.765 | 77.790 | 82.081 | 101.830 | 83.317 |
| ZUCCHERO, CAFFE', THE, CACAO E ALTRI GENERI ALIMENTARI..... | 25.484 | 26.957 | 28.308 | 30.844 | 30.303 | 31.290 | 40.333 | 33.339 |
| BEVANDE..... | 18.999 | 25.465 | 26.216 | 36.352 | 34.750 | 35.307 | 48.500 | 37.760 |
| CONSUMI ALIMENTARI E BEVANDE | 443.997 | 457.011 | 474.794 | 520.311 | 532.882 | 557.890 | 700.182 | 580.016 |
| TABACCO..... | 26.156 | 27.596 | 28.884 | 35.869 | 28.719 | 32.141 | 38.704 | 32.713 |
| VESTITARIO E CALZATURE..... | 61.098 | 80.046 | 113.195 | 111.213 | 133.356 | 147.076 | 254.168 | 172.282 |
| ABITAZIONE..... | 128.998 | 148.636 | 174.680 | 182.572 | 182.974 | 175.190 | 274.665 | 217.237 |
| COMBUSTIBILI ED ENERGIA ELETTRICA..... | 48.688 | 47.714 | 56.473 | 58.003 | 53.323 | 72.336 | 124.992 | 86.938 |
| MOBILI, ARTICOLI DI ARREDAMENTO, APPARECCHI, UTENSILERIA E SERVIZI PER LA CASA..... | 39.809 | 50.768 | 69.557 | 64.661 | 74.473 | 89.356 | 194.863 | 126.242 |
| SERVIZI SANITARI E SPESE PER LA SALUTE..... | 11.995 | 6.175 | 8.350 | 9.848 | 16.020 | 17.255 | 42.551 | 25.895 |
| TRASPORTI E COMUNICAZIONI..... | 105.138 | 123.370 | 118.024 | 149.846 | 147.967 | 149.629 | 422.985 | 270.249 |
| RICREAZIONE, SPETTACOLI, ISTRUZIONE E CULTURA ALTRI BENI E SERVIZI..... | 40.885 | 37.697 | 49.926 | 58.725 | 93.404 | 83.563 | 184.152 | 117.144 |
| di cui: PASTI E CONSUMAZIONI FUORI CASA.. | 68.505 | 99.408 | 106.288 | 110.658 | 136.903 | 170.463 | 361.284 | 230.964 |
| | 16.290 | 21.827 | 28.752 | 28.834 | 37.219 | 47.722 | 108.641 | 67.579 |
| CONSUMI NON ALIMENTARI | 531.272 | 621.410 | 725.377 | 781.395 | 867.139 | 937.009 | 1.898.364 | 1.279.664 |
| TOTALE CONSUMI | 975.269 | 1.078.421 | 1.200.171 | 1.301.706 | 1.400.021 | 1.494.899 | 2.598.546 | 1.859.680 |

Segue Tav. 15 — Distribuzione delle famiglie e della spesa secondo le classi di spesa mensile familiare e l'ampiezza

| GRUPPI E CATEGORIE DI CONSUMO | CLASSI DI SPESA MENSILE PER FAMIGLIA - Lire | | | | | | | |
|--|---|-------------------------|-------------------------|-------------------------|-------------------------|-------------------------|-------------------------|-------------------------|
| | fino a 250.000 | da 250.001 a 350.000 | da 350.001 a 450.000 | da 450.001 a 550.000 | da 550.001 a 650.000 | da 650.001 a 750.000 | da 750.001 a 850.000 | da 850.001 a 950.000 |
| F - SEI E PIU' COMPONENTI | | | | | | | | |
| PERCENTUALI SALVO DIVERSA INDICAZIONE | | | | | | | | |
| FAMIGLIE..... | - | 0,1 | 0,5 | 1,1 | 1,9 | 2,2 | 2,7 | 4,5 |
| SPESA COMPLESSIVA..... | - | - | 0,1 | 0,3 | 0,6 | 0,8 | 1,1 | 2,2 |
| NUMERO MEDIO DI COMPONENTI PER FAMIGLIA... | 6,00 | 6,00 | 7,25 | 6,18 | 6,21 | 6,50 | 6,38 | 6,65 |
| SPESA MEDIA MENSILE PER FAMIGLIA - LIRE | | | | | | | | |
| PANE E CEREALI..... | 40.500 | 42.986 | 63.375 | 62.665 | 59.399 | 81.098 | 71.727 | 87.312 |
| CARNE..... | 76.200 | 63.279 | 79.036 | 66.288 | 107.059 | 117.330 | 140.070 | 141.534 |
| PESCE..... | 9.450 | 11.301 | 3.616 | 14.297 | 8.778 | 19.996 | 16.476 | 26.459 |
| OLII E GRASSI..... | - | 7.150 | 16.934 | 17.600 | 26.156 | 21.780 | 31.922 | 26.322 |
| LATTE, FORMAGGI E UOVA..... | 48.000 | 27.792 | 33.429 | 45.270 | 53.818 | 57.253 | 59.756 | 77.605 |
| PATATE, FRUTTA E ORTAGGI..... | 25.200 | 18.704 | 28.796 | 46.923 | 40.081 | 71.493 | 61.045 | 62.502 |
| ZUCCHERO, CAFFE', THE, CACAO E ALTRI GENERI ALIMENTARI..... | - | 4.676 | 13.102 | 21.519 | 17.795 | 23.299 | 24.274 | 27.819 |
| BEVANDE..... | - | 9.546 | 10.658 | 10.185 | 11.591 | 15.476 | 19.626 | 23.973 |
| CONSUMI ALIMENTARI E BEVANDE | 199.350 | 185.434 | 248.946 | 284.747 | 324.677 | 407.725 | 424.896 | 473.526 |
| TABACCO..... | - | 6.018 | 19.934 | 13.315 | 8.405 | 21.327 | 17.266 | 23.014 |
| VESTITARIO E CALZATURE..... | - | 7.209 | - | 28.632 | 50.756 | 34.104 | 49.977 | 42.218 |
| ABITAZIONE..... | 30.000 | 58.518 | 64.902 | 64.799 | 120.160 | 115.733 | 107.583 | 129.836 |
| COMBUSTIBILI ED ENERGIA ELETTRICA..... | 15.000 | - | 22.968 | 21.564 | 34.382 | 16.688 | 34.027 | 26.544 |
| MOBILI, ARTICOLI DI ARREDAMENTO, APPARECCHI, UTENSILERIA E SERVIZI PER LA CASA..... | - | 8.767 | 9.144 | 16.258 | 25.076 | 34.048 | 34.496 | 39.130 |
| SERVIZI SANITARI E SPESE PER LA SALUTE..... | - | 1.852 | - | 478 | 267 | 5.331 | 8.125 | 1.093 |
| TRASPORTI E COMUNICAZIONI..... | - | 33.372 | 75 | 38.628 | 21.056 | 29.988 | 58.519 | 78.010 |
| RICREAZIONE, SPETTACOLI, ISTRUZIONE E CULTURA | - | 1.948 | 2.686 | 7.945 | 6.639 | 10.606 | 30.960 | 18.810 |
| ALTRI BENI E SERVIZI..... | - | 26.420 | 5.913 | 36.304 | 19.063 | 31.129 | 38.106 | 81.150 |
| di cui: PASTI E CONSUMAZIONI FUORI CASA.. | - | - | - | 23.639 | 1.732 | 7.016 | 7.673 | 9.912 |
| CONSUMI NON ALIMENTARI | 45.000 | 144.104 | 125.622 | 227.923 | 285.804 | 298.954 | 379.059 | 435.805 |
| TOTALE CONSUMI | 244.350 | 329.538 | 374.568 | 512.670 | 610.481 | 706.679 | 803.955 | 909.331 |

| GRUPPI E CATEGORIE DI CONSUMO | CLASSI DI SPESA MENSILE PER FAMIGLIA - Lire | | | | | | | Totale |
|--|---|-----------------------------|-----------------------------|-----------------------------|-----------------------------|-----------------------------|--------------------|-----------|
| | da 950.001 a 1.000.000 | da 1.000.001 a 1.150.000 | da 1.150.001 a 1.250.000 | da 1.250.001 a 1.350.000 | da 1.350.001 a 1.450.000 | da 1.450.001 a 1.550.000 | oltre 1.550.000 | |
| F - SEI E PIU' COMPONENTI | | | | | | | | |
| PERCENTUALI SALVO DIVERSA INDICAZIONE | | | | | | | | |
| FAMIGLIE..... | 2,7 | 7,8 | 4,0 | 5,6 | 4,2 | 5,9 | 56,8 | 100,0 |
| SPESA COMPLESSIVA..... | 1,4 | 4,4 | 2,5 | 3,8 | 3,1 | 4,7 | 75,0 | 100,0 |
| NUMERO MEDIO DI COMPONENTI PER FAMIGLIA... | 6,55 | 6,54 | 6,56 | 6,60 | 6,49 | 6,58 | 6,63 | 6,59 |
| SPESA MEDIA MENSILE PER FAMIGLIA - LIRE | | | | | | | | |
| PANE E CEREALI..... | 77.721 | 84.043 | 95.678 | 94.705 | 89.642 | 101.321 | 104.032 | 96.431 |
| CARNE..... | 153.608 | 160.475 | 160.382 | 200.597 | 188.916 | 218.211 | 260.515 | 218.961 |
| PESCE..... | 25.529 | 33.422 | 23.379 | 39.920 | 34.771 | 38.910 | 35.645 | 32.878 |
| OLII E GRASSI..... | 30.395 | 35.258 | 39.177 | 37.867 | 32.374 | 38.756 | 58.387 | 47.356 |
| LATTE, FORMAGGI E UOVA..... | 64.708 | 69.080 | 83.717 | 84.511 | 76.465 | 89.786 | 112.065 | 95.433 |
| PATATE, FRUTTA E ORTAGGI..... | 67.364 | 68.191 | 79.995 | 83.949 | 89.348 | 91.740 | 108.306 | 93.160 |
| ZUCCHERO, CAFFE', THE, CACAO E ALTRI GENERI ALIMENTARI..... | 25.831 | 28.759 | 33.203 | 30.609 | 35.032 | 35.626 | 44.985 | 38.158 |
| BEVANDE..... | 30.353 | 28.142 | 29.852 | 34.276 | 37.659 | 37.702 | 58.040 | 45.218 |
| CONSUMI ALIMENTARI E BEVANDE | 475.509 | 507.370 | 545.383 | 606.434 | 584.207 | 652.052 | 781.975 | 667.595 |
| TABACCO..... | 29.010 | 26.454 | 22.290 | 37.044 | 35.963 | 45.379 | 42.282 | 36.387 |
| VESTITARIO E CALZATURE..... | 65.479 | 75.295 | 102.851 | 107.969 | 133.986 | 109.210 | 239.376 | 170.991 |
| ABITAZIONE..... | 130.697 | 141.539 | 170.339 | 150.983 | 162.543 | 160.518 | 237.162 | 195.435 |
| COMBUSTIBILI ED ENERGIA ELETTRICA..... | 25.988 | 56.811 | 53.933 | 41.115 | 64.583 | 75.578 | 130.633 | 94.397 |
| MOBILI, ARTICOLI DI ARREDAMENTO, APPARECCHI, UTENSILERIA E SERVIZI PER LA CASA..... | 51.317 | 61.438 | 53.219 | 71.144 | 96.595 | 103.975 | 184.618 | 131.405 |
| SERVIZI SANITARI E SPESE PER LA SALUTE..... | 8.086 | 4.878 | 4.919 | 10.047 | 13.477 | 9.677 | 34.006 | 22.188 |
| TRASPORTI E COMUNICAZIONI..... | 93.220 | 87.168 | 124.020 | 127.524 | 132.283 | 136.893 | 363.447 | 247.898 |
| RICREAZIONE, SPETTACOLI, ISTRUZIONE E CULTURA | 20.457 | 40.889 | 24.738 | 49.777 | 61.435 | 59.666 | 147.131 | 99.068 |
| ALTRI BENI E SERVIZI..... | 75.525 | 66.251 | 108.491 | 102.275 | 123.918 | 152.095 | 359.654 | 241.742 |
| di cui: PASTI E CONSUMAZIONI FUORI CASA.. | 12.438 | 15.061 | 21.704 | 19.714 | 25.044 | 39.327 | 108.154 | 69.335 |
| CONSUMI NON ALIMENTARI | 499.779 | 560.723 | 664.800 | 697.878 | 824.783 | 852.991 | 1.738.309 | 1.239.511 |
| TOTALE CONSUMI | 975.288 | 1.068.093 | 1.210.183 | 1.304.312 | 1.408.990 | 1.505.043 | 2.520.284 | 1.907.106 |

PARTE III - DATI PER COMPONENTE

A - VALORE DEI CONSUMI

Tav. 16 — Valore dei consumi delle famiglie distinte secondo la ripartizione territoriale e il tipo di comune — Spesa media mensile per componente — Lire

A — COMUNI CAPOLUOGHI E CON OLTRE 50.000 ABITANTI

| GRUPPI E CATEGORIE DI CONSUMO | NORD-CENTRO | | | | | MEZZO-GIORNO | ITALIA |
|--|-----------------------|----------------|---------|-----------------|---------|--------------|---------|
| | Italia settentrionale | | | Italia centrale | Totale | | |
| | Nord-occidentale | Nord-orientale | Totale | | | | |
| PANE E CEREALI..... | 18.101 | 17.003 | 17.665 | 16.948 | 17.400 | 16.884 | 17.230 |
| -PANE..... | 10.126 | 9.977 | 10.067 | 8.903 | 9.637 | 9.215 | 9.498 |
| -PASTA..... | 3.730 | 3.273 | 3.549 | 4.178 | 3.781 | 4.655 | 4.070 |
| CARNE..... | 52.114 | 42.976 | 48.482 | 53.450 | 50.318 | 39.792 | 46.838 |
| -CARNE BOVINA..... | 27.972 | 19.891 | 24.760 | 26.239 | 25.306 | 20.493 | 23.715 |
| -POLLANE..... | 7.790 | 6.589 | 7.313 | 8.417 | 7.721 | 6.042 | 7.166 |
| -ALTRE CARNI (ESCLUSI I SALUMI)..... | 5.266 | 7.279 | 6.066 | 9.214 | 7.230 | 6.773 | 7.079 |
| PESCE..... | 4.262 | 4.301 | 4.278 | 8.670 | 5.901 | 10.487 | 7.417 |
| OLII E GRASSI..... | 9.562 | 8.699 | 9.219 | 10.430 | 9.666 | 8.174 | 9.173 |
| -OLIO DI OLIVA E DI SEMI..... | 6.445 | 6.176 | 6.338 | 8.422 | 7.108 | 7.052 | 7.090 |
| LATTE, FORMAGGI E UOVA..... | 23.271 | 21.749 | 22.666 | 19.775 | 21.597 | 18.129 | 20.450 |
| -LATTE..... | 6.765 | 7.238 | 6.953 | 6.132 | 6.649 | 6.080 | 6.461 |
| -FORMAGGI..... | 13.685 | 11.975 | 13.005 | 10.759 | 12.175 | 9.284 | 11.219 |
| -UOVA..... | 2.821 | 2.536 | 2.708 | 2.884 | 2.773 | 2.765 | 2.770 |
| PATATE, FRUTTA E ORTAGGI..... | 24.895 | 22.231 | 23.836 | 22.925 | 23.499 | 20.366 | 22.464 |
| -FRUTTA FRESCA E SECCA..... | 12.459 | 11.156 | 11.941 | 10.729 | 11.493 | 10.228 | 11.075 |
| ZUCCHERO, CAFFE', THE, CACAO E ALTRI GENERI ALIMENTARI..... | 9.511 | 8.405 | 9.071 | 7.963 | 8.661 | 6.980 | 8.105 |
| -ZUCCHERO..... | 1.815 | 1.599 | 1.729 | 1.764 | 1.742 | 1.682 | 1.722 |
| -CAFFE', THE E SURROGATI..... | 5.339 | 4.286 | 4.920 | 4.276 | 4.682 | 3.909 | 4.426 |
| BEVANDE..... | 12.695 | 11.297 | 12.140 | 9.087 | 11.011 | 7.274 | 9.776 |
| -ACQUA MINERALE..... | 1.403 | 1.498 | 1.441 | 765 | 1.191 | 562 | 983 |
| -VINO..... | 9.074 | 7.303 | 8.370 | 6.626 | 7.725 | 5.202 | 6.891 |
| CONSUMI ALIMENTARI E BEVANDE..... | 154.411 | 136.661 | 147.357 | 149.248 | 148.053 | 128.086 | 141.453 |
| TABACCO..... | 8.882 | 8.496 | 8.728 | 9.691 | 9.084 | 9.093 | 9.087 |
| VESTITARIO E CALZATURE..... | 45.228 | 51.688 | 47.797 | 37.456 | 43.974 | 29.336 | 39.134 |
| -ARTICOLI CONFEZIONATI..... | 19.718 | 23.014 | 21.029 | 15.319 | 18.918 | 13.985 | 17.287 |
| -CALZATURE..... | 7.527 | 8.843 | 8.050 | 7.414 | 7.815 | 4.797 | 6.817 |
| ABITAZIONE..... | 79.522 | 93.238 | 84.976 | 74.267 | 81.018 | 58.883 | 73.699 |
| -AFFITTO E SUBAFFITTO..... | 22.186 | 21.324 | 21.844 | 20.137 | 21.213 | 19.683 | 20.707 |
| -VALORE LOCATIVO..... | 32.391 | 40.274 | 35.525 | 38.693 | 36.696 | 26.131 | 33.203 |
| -SPESE PER MANUTENZIONE E RIPARAZIONI..... | 5.373 | 12.803 | 8.327 | 1.439 | 5.781 | 3.704 | 5.094 |
| COMBUSTIBILI ED ENERGIA ELETTRICA..... | 27.600 | 29.987 | 28.549 | 32.726 | 30.092 | 12.573 | 24.300 |
| -ENERGIA ELETTRICA..... | 4.498 | 6.181 | 5.167 | 12.882 | 8.018 | 6.758 | 7.602 |
| -GAS..... | 8.346 | 14.419 | 10.760 | 7.064 | 9.394 | 3.615 | 7.484 |
| -KEROSENE ED ALTRI COMBUSTIBILI..... | 1.153 | 2.424 | 1.659 | 1.897 | 1.747 | 457 | 1.320 |
| -SPESE PER RISCALDAMENTO CENTRALE..... | 13.400 | 6.577 | 10.688 | 10.385 | 10.576 | 1.235 | 7.487 |

Segue Tav. 16 — Valore dei consumi delle famiglie distinte secondo la ripartizione territoriale e il tipo di comune — Spesa media mensile per componente — Lire

Segue A — COMUNI CAPOLUOGHI E CON OLTRE 50.000 ABITANTI

| GRUPPI E CATEGORIE DI CONSUMO | NORD-CENTRO | | | | | MEZZO-GIORNO | ITALIA |
|---|-----------------------|----------------|---------|-----------------|---------|--------------|---------|
| | Italia settentrionale | | | Italia centrale | Totale | | |
| | Nord-occidentale | Nord-orientale | Totale | | | | |
| MOBILI, ARTICOLI D' ARREDAMENTO, APPARECCHI, UTENSILERIA E SERVIZI PER LA CASA..... | 37.014 | 46.163 | 40.652 | 29.239 | 36.434 | 22.303 | 31.762 |
| - MOBILI IN LEGNO..... | 5.662 | 13.086 | 8.613 | 4.133 | 6.958 | 2.098 | 5.351 |
| - LENZUOLA, COPERTE E ALTRA BIANCHERIA PER LA CASA..... | 919 | 1.424 | 1.120 | 850 | 1.020 | 888 | 977 |
| - PENTOLE, POSATE E ALTRE STOVIGLIE PER LA CASA..... | 1.102 | 1.689 | 1.335 | 943 | 1.190 | 818 | 1.067 |
| - CUCINE, STUPE, SCALDABAGNI..... | 377 | 813 | 551 | 311 | 462 | 230 | 385 |
| - FRIGORIFERI..... | 353 | 844 | 548 | 191 | 416 | 187 | 340 |
| - LAVATRICI..... | 895 | 874 | 887 | 473 | 734 | 306 | 592 |
| - LAVASTOVIGLIE..... | 253 | 149 | 212 | 120 | 178 | 60 | 139 |
| - DETERSIVI E DETERGENTI..... | 7.864 | 7.555 | 7.900 | 8.271 | 8.037 | 7.549 | 7.876 |
| - SERVIZI DOMESTICI..... | 3.500 | 2.948 | 3.281 | 1.319 | 2.556 | 732 | 1.953 |
| - LAVANDERIA E TINTORIA..... | 6.908 | 5.133 | 6.203 | 5.887 | 6.086 | 3.215 | 5.137 |
| SERVIZI SANITARI E SPESE PER LA SALUTE..... | 13.627 | 15.629 | 14.424 | 7.354 | 11.811 | 4.089 | 9.257 |
| - ONORARI MEDICI E SIMILI..... | 5.611 | 4.818 | 5.296 | 2.586 | 4.294 | 1.439 | 3.350 |
| - MEDICINALI..... | 2.946 | 2.837 | 2.903 | 1.745 | 2.475 | 1.291 | 2.083 |
| TRASPORTI E COMUNICAZIONI..... | 72.601 | 82.265 | 76.441 | 68.333 | 73.446 | 42.878 | 63.339 |
| - SCOOTERS E MOTOCICLETTE..... | 659 | 405 | 558 | 517 | 543 | 20 | 370 |
| - BICICLETTE..... | 61 | 277 | 147 | 94 | 128 | 88 | 114 |
| - ASSICURAZIONE VEICOLI..... | 4.534 | 5.755 | 5.019 | 8.037 | 6.135 | 4.732 | 5.671 |
| - BENZINA PER VEICOLI..... | 32.568 | 32.417 | 32.508 | 32.825 | 32.625 | 22.523 | 29.285 |
| - TRAM, AUTOBUS, TAXI..... | 4.661 | 3.601 | 4.239 | 4.195 | 4.223 | 1.336 | 3.269 |
| - TELEFONO..... | 6.418 | 6.477 | 6.441 | 7.379 | 6.788 | 2.880 | 5.496 |
| RICREAZIONE, SPETTACOLI, ISTRUZIONE E CULTURA..... | 33.456 | 37.431 | 35.036 | 28.804 | 32.733 | 16.660 | 27.416 |
| - GIORNALI E RIVISTE..... | 6.223 | 6.233 | 6.227 | 5.435 | 5.934 | 2.711 | 4.868 |
| - LIBRI..... | 2.856 | 3.447 | 3.091 | 2.419 | 2.843 | 1.578 | 2.424 |
| - TASSE SCOLASTICHE E ALTRE SPESE PER L'ISTRUZIONE..... | 1.920 | 2.563 | 2.176 | 1.689 | 1.996 | 661 | 1.554 |
| - APPARECCHI RADIO, TV, GIRADISCHI, REGISTRATORI, DISCHI, FONOCASSETTE..... | 3.010 | 3.267 | 3.112 | 2.541 | 2.901 | 1.658 | 2.490 |
| - MACCHINE FOTOCINEMATOGRAFICHE, PELLICOLE..... | 3.088 | 2.757 | 2.957 | 1.519 | 2.425 | 859 | 1.907 |
| - ARTICOLI SPORTIVI E CAMPEGGIO..... | 522 | 616 | 559 | 286 | 458 | 281 | 400 |
| - PIANTE E FIORI..... | 3.568 | 3.920 | 3.708 | 2.356 | 3.208 | 1.751 | 2.726 |
| - GIOCATTOLI..... | 2.441 | 2.158 | 2.328 | 2.594 | 2.427 | 2.006 | 2.287 |
| - SERVIZI RICREATIVI..... | 6.481 | 7.271 | 6.795 | 5.363 | 6.266 | 3.194 | 5.250 |
| - ABBONAMENTI RADIO, TV..... | 922 | 1.073 | 982 | 2.797 | 1.653 | 691 | 1.335 |
| ALTRI BENI E SERVIZI..... | 79.829 | 87.430 | 82.849 | 67.580 | 77.205 | 42.872 | 65.853 |
| - DENARO DATO AI FIGLI..... | 12.274 | 13.098 | 12.601 | 10.848 | 11.953 | 7.454 | 10.466 |
| - SAPONETTE E ARTICOLI TOIENICI..... | 7.047 | 6.753 | 6.930 | 6.370 | 6.723 | 5.218 | 6.225 |
| - BARBIERE E PARRUCCHIERE..... | 11.561 | 11.086 | 11.372 | 9.974 | 10.855 | 7.723 | 9.819 |
| - BORSE E ARTICOLI IN PELLE..... | 938 | 1.363 | 1.107 | 1.111 | 1.108 | 455 | 892 |
| - ARGENTERIA, GIOIELLI, BIGIOTTERIA, OROLOGI E SIMILI..... | 1.434 | 1.705 | 1.541 | 1.427 | 1.499 | 979 | 1.327 |
| - ARTICOLI DI CANCELLERIA..... | 2.103 | 1.879 | 2.014 | 1.492 | 1.821 | 1.156 | 1.601 |
| - ALBERGHI, PENSIONI, GITE E VIAGGI..... | 37.831 | 44.190 | 40.359 | 30.997 | 36.899 | 17.003 | 30.321 |
| - DI CUI: PASTI E CONSUMAZIONI FUORI CASA..... | 30.776 | 35.438 | 32.629 | 27.326 | 30.669 | 13.790 | 25.088 |
| CONSUMI NON ALIMENTARI..... | 397.759 | 452.327 | 419.452 | 355.450 | 395.797 | 238.687 | 343.847 |
| TOTALE CONSUMI..... | 552.170 | 588.988 | 566.809 | 504.698 | 543.850 | 366.773 | 445.300 |

Segue Tav. 16 — Valore dei consumi delle famiglie distinte secondo la ripartizione territoriale e il tipo di comune — Spesa media mensile per componente — Lire

B — ALTRI COMUNI

| GRUPPI E CATEGORIE DI CONSUMO | NORD-CENTRO | | | | | MEZZO-GIORNO | ITALIA |
|--|-----------------------|----------------|---------|-----------------|---------|--------------|---------|
| | Italia settentrionale | | | Italia centrale | Totale | | |
| | Nord-occidentale | Nord-orientale | Totale | | | | |
| PANE E CEREALI..... | 18.669 | 16.701 | 17.860 | 17.403 | 17.745 | 17.079 | 17.489 |
| -PANE..... | 10.523 | 9.796 | 10.224 | 8.887 | 9.888 | 8.703 | 9.433 |
| -PASTA..... | 3.705 | 3.211 | 3.502 | 4.847 | 3.840 | 5.271 | 4.389 |
| CARNE..... | 50.528 | 41.487 | 46.810 | 52.537 | 48.252 | 38.420 | 44.479 |
| -CARNE BOVINA..... | 25.629 | 18.350 | 22.636 | 25.635 | 23.391 | 18.787 | 21.624 |
| -POLLAME..... | 7.739 | 7.154 | 7.498 | 9.802 | 8.078 | 6.676 | 7.540 |
| -ALTRE CARNI (ESCLUSI I SALUMI)..... | 6.208 | 7.383 | 6.691 | 9.278 | 7.342 | 7.458 | 7.387 |
| PESCE..... | 3.115 | 2.678 | 2.935 | 5.306 | 3.532 | 6.392 | 4.630 |
| OLII E GRASSI..... | 10.437 | 9.857 | 10.199 | 11.711 | 10.580 | 9.922 | 10.327 |
| -OLIO DI OLIVA E DI SEME..... | 6.807 | 6.381 | 6.632 | 9.717 | 7.409 | 8.735 | 7.918 |
| LATTE, FORMAGGI E UOVA..... | 21.566 | 20.915 | 21.298 | 18.233 | 20.527 | 17.248 | 19.268 |
| -LATTE..... | 6.590 | 6.877 | 6.708 | 5.990 | 6.527 | 5.640 | 6.187 |
| -FORMAGGI..... | 12.525 | 11.745 | 12.204 | 9.418 | 11.503 | 8.743 | 10.443 |
| -UOVA..... | 2.451 | 2.293 | 2.386 | 2.825 | 2.497 | 2.865 | 2.638 |
| PATATE, FRUTTA E ORTAGGI..... | 20.616 | 19.236 | 20.048 | 19.782 | 19.981 | 16.424 | 18.616 |
| -FRUTTA FRESCA E SECCA..... | 11.006 | 9.584 | 10.421 | 9.988 | 10.312 | 7.810 | 9.352 |
| ZUCCHERO, CAFFE', THE, CACAO E ALTRI GENERI ALIMENTARI..... | 10.072 | 9.477 | 9.827 | 8.440 | 9.478 | 7.907 | 8.876 |
| -ZUCCHERO..... | 2.262 | 2.442 | 2.336 | 1.948 | 2.238 | 2.026 | 2.157 |
| -CAFFE', THE E SURROGATI..... | 5.115 | 4.688 | 4.939 | 4.608 | 4.856 | 4.373 | 4.671 |
| BEVANDE..... | 12.109 | 10.524 | 11.457 | 9.268 | 10.906 | 8.196 | 9.866 |
| -ACQUA MINERALE..... | 1.575 | 958 | 1.321 | 900 | 1.215 | 616 | 985 |
| -VINO..... | 8.616 | 7.450 | 8.137 | 6.849 | 7.813 | 5.726 | 7.012 |
| CONSUMI ALIMENTARI E BEVANDE..... | 147.112 | 130.875 | 140.434 | 142.680 | 141.001 | 121.588 | 133.551 |
| TABACCO..... | 8.180 | 7.012 | 7.700 | 7.895 | 7.749 | 6.762 | 7.370 |
| VESTITARIO E CALZATURE..... | 48.823 | 50.905 | 49.679 | 47.363 | 49.096 | 34.518 | 43.501 |
| -ARTICOLI CONFEZIONATI..... | 21.374 | 21.009 | 21.224 | 17.996 | 20.411 | 15.165 | 18.397 |
| -CALZATURE..... | 7.301 | 7.931 | 7.560 | 8.511 | 7.800 | 6.588 | 7.335 |
| ABITAZIONE..... | 69.240 | 65.254 | 67.601 | 54.631 | 64.337 | 43.375 | 56.291 |
| -AFFITTO E SUBAFFITTO..... | 13.236 | 8.703 | 11.372 | 8.126 | 10.555 | 7.929 | 9.547 |
| -VALORE LOCATIVO..... | 38.291 | 44.391 | 40.799 | 37.202 | 39.894 | 29.183 | 35.783 |
| -SPESE PER MANUTENZIONE E RIPARAZIONI..... | 6.488 | 4.498 | 5.670 | 3.767 | 5.191 | 2.042 | 3.982 |
| COMBUSTIBILI ED ENERGIA ELETTRICA..... | 36.738 | 32.434 | 34.968 | 22.898 | 31.931 | 16.410 | 25.973 |
| -ENERGIA ELETTRICA..... | 7.421 | 8.450 | 7.844 | 8.112 | 7.912 | 6.606 | 7.411 |
| -GAS..... | 11.892 | 9.592 | 10.946 | 4.783 | 9.395 | 2.977 | 6.931 |
| -KEROSENE ED ALTRI COMBUSTIBILI..... | 6.049 | 5.449 | 5.802 | 3.837 | 5.308 | 1.393 | 3.805 |
| -SPESE PER RISCALDAMENTO CENTRALE..... | 9.712 | 5.713 | 8.068 | 3.577 | 6.937 | 1.383 | 4.805 |

Segue Tav. 16 — Valore dei consumi delle famiglie distinte secondo la ripartizione territoriale e il tipo di comune — Spesa media mensile per componente — Lire

Segue B — ALTRI COMUNI

| GRUPPI E CATEGORIE DI CONSUMO | NORD-CENTRO | | | | | MEZZO-GIORNO | ITALIA |
|---|-----------------------|----------------|---------|-----------------|---------|--------------|---------|
| | Italia settentrionale | | | Italia centrale | Totale | | |
| | Nord-occidentale | Nord-orientale | Totale | | | | |
| MOBILI, ARTICOLI DI ARREDAMENTO, APPARECCHI, UTENSILERIA E SERVIZI PER LA CASA..... | 41.090 | 41.296 | 41.175 | 37.736 | 40.310 | 27.253 | 35.298 |
| -MOBILI IN LEGNO..... | 8.605 | 11.716 | 9.884 | 8.657 | 9.575 | 4.379 | 7.581 |
| -LENZUOLA, COPERTE E ALTRA BIANCHERIA PER LA CASA..... | 1.482 | 1.622 | 1.540 | 1.392 | 1.503 | 1.480 | 1.494 |
| -PENTOLE, POSATE E ALTRE STOVIGLIE PER LA CASA..... | 1.668 | 1.831 | 1.735 | 1.764 | 1.742 | 1.206 | 1.537 |
| -CUCINE, STUPE, SCALDABAGNI..... | 465 | 707 | 565 | 354 | 512 | 385 | 463 |
| -FRIGORIFERI..... | 316 | 805 | 517 | 813 | 592 | 323 | 488 |
| -LAVATRICI..... | 1.197 | 566 | 938 | 676 | 872 | 415 | 697 |
| -LAVASTOVIGLIE..... | 160 | 39 | 110 | 38 | 92 | 59 | 79 |
| -DETERSIVI E DETERGENTI..... | 8.292 | 7.915 | 8.137 | 8.594 | 8.252 | 7.327 | 7.897 |
| -SERVIZI DOMESTICI..... | 1.694 | 549 | 1.223 | 596 | 1.065 | 400 | 810 |
| -LAVANDERIA E TINTORIA..... | 5.430 | 4.189 | 4.920 | 4.209 | 4.741 | 3.163 | 4.135 |
| SERVIZI SANITARI E SPESE PER LA SALUTE..... | 9.652 | 8.927 | 9.354 | 7.622 | 8.918 | 4.131 | 7.081 |
| -OMORARI MEDICI E SIMILI..... | 4.177 | 3.388 | 3.853 | 2.684 | 3.559 | 1.311 | 2.696 |
| -MEDICINALI..... | 2.238 | 2.268 | 2.250 | 1.432 | 2.044 | 1.139 | 1.697 |
| TRASPORTI E COMUNICAZIONI..... | 81.210 | 83.786 | 82.267 | 67.998 | 78.676 | 43.468 | 65.161 |
| -SCOOTERS E MOTOCICLETTE..... | 773 | 409 | 623 | 1.163 | 759 | 135 | 519 |
| -BICICLETTE..... | 462 | 504 | 479 | 138 | 393 | 158 | 303 |
| -ASSICURAZIONE VEICOLI..... | 7.928 | 6.954 | 7.527 | 4.583 | 6.786 | 2.202 | 5.026 |
| -BENZINA PER VEICOLI..... | 36.757 | 37.899 | 37.226 | 33.815 | 36.368 | 21.847 | 30.794 |
| -TRAM, AUTOBUS, TAXI..... | 2.340 | 2.230 | 2.295 | 2.024 | 2.227 | 911 | 1.722 |
| -TELEFONO..... | 4.444 | 4.927 | 4.642 | 3.905 | 4.457 | 1.813 | 3.442 |
| RICREAZIONE, SPETTACOLI, ISTRUZIONE E CULTURA..... | 36.414 | 34.776 | 35.740 | 30.425 | 34.402 | 16.542 | 27.546 |
| -GIORNALI E RIVISTE..... | 4.867 | 4.386 | 4.669 | 3.402 | 4.350 | 1.916 | 3.416 |
| -LIBRI..... | 2.752 | 2.683 | 2.723 | 3.024 | 2.799 | 1.459 | 2.285 |
| -TASSE SCOLASTICHE E ALTRE SPESE PER L'ISTRUZIONE..... | 1.939 | 1.965 | 1.949 | 1.062 | 1.726 | 559 | 1.278 |
| -APPARECCHI RADIO, TV, GRADISCHI, REGISTRATORI, DISCHI, FONOCASSETTE..... | 3.393 | 3.549 | 3.457 | 2.303 | 3.167 | 1.996 | 2.717 |
| -MACCHINE FOTOCINEMATOGRAFICHE, PELLICOLE..... | 2.172 | 1.472 | 1.884 | 1.791 | 1.860 | 1.084 | 1.562 |
| -ARTICOLI SPORTIVI E CAMPEGGIO..... | 528 | 206 | 396 | 241 | 357 | 147 | 276 |
| -PIANTE E FIORI..... | 3.956 | 3.493 | 3.766 | 3.096 | 3.597 | 2.168 | 3.048 |
| -GIOCATTOLE..... | 3.033 | 1.884 | 2.561 | 2.400 | 2.520 | 1.738 | 2.220 |
| -SERVIZI RICREATIVI..... | 6.149 | 5.194 | 5.756 | 4.481 | 5.435 | 2.000 | 4.117 |
| -ABBONAMENTI RADIO, TV..... | 1.050 | 1.429 | 1.206 | 867 | 1.121 | 586 | 916 |
| ALTRI BENI E SERVIZI..... | 80.756 | 68.143 | 75.569 | 58.973 | 71.392 | 36.479 | 57.990 |
| -DENARO DATO AI FIGLI..... | 14.279 | 15.569 | 14.809 | 11.512 | 13.979 | 8.190 | 11.757 |
| -SAPONETTE E ARTICOLI IGIENICI..... | 5.467 | 5.013 | 5.280 | 6.348 | 5.549 | 3.926 | 4.926 |
| -BARBIERE E PARRUCCHIERE..... | 10.762 | 9.623 | 10.294 | 9.731 | 10.152 | 5.826 | 8.491 |
| -BORSE E ARTICOLI IN PELLE..... | 945 | 628 | 815 | 707 | 788 | 291 | 597 |
| -ARGENTERIA, GIOIELLI, BIGIOTTERIA, OROLOGI E SIMILI..... | 1.360 | 1.321 | 1.344 | 998 | 1.257 | 680 | 1.035 |
| -ARTICOLI DI CANCELLERIA..... | 2.370 | 2.077 | 2.249 | 1.707 | 2.113 | 1.373 | 1.829 |
| -ALBERGHI, PENSONI, GITE E VIAGGI..... | 37.682 | 28.043 | 33.719 | 22.961 | 31.011 | 12.627 | 23.955 |
| -DI CUI: PASTI E CONSUMAZIONI FUORI CASA..... | 32.321 | 25.601 | 29.558 | 20.085 | 27.173 | 11.669 | 21.222 |
| CONSUMI NON ALIMENTARI..... | 412.103 | 392.533 | 404.053 | 335.541 | 386.811 | 228.936 | 326.211 |
| TOTALE CONSUMI..... | 559.215 | 523.408 | 544.487 | 478.221 | 527.812 | 350.526 | 459.762 |

Segue Tav. 16 — Valore dei consumi delle famiglie distinte secondo la ripartizione territoriale e il tipo di comune — Spesa media mensile per componente — Lire

C — TOTALE COMUNI

| GRUPPI E CATEGORIE DI CONSUMO | NORD-CENTRO | | | | | MEZZO-GIORNO | ITALIA |
|--|-----------------------|----------------|---------|-----------------|---------|--------------|---------|
| | Italia settentrionale | | | Italia centrale | Totale | | |
| | Nord-occidentale | Nord-orientale | Totale | | | | |
| PANE E CEREALI..... | 18.463 | 16.808 | 17.790 | 17.178 | 17.608 | 17.011 | 17.391 |
| -PANE..... | 10.379 | 9.860 | 10.168 | 8.895 | 9.788 | 8.879 | 9.457 |
| -PASTA..... | 3.714 | 3.233 | 3.518 | 4.517 | 3.817 | 5.059 | 4.269 |
| CARNE..... | 51.105 | 42.009 | 47.409 | 52.988 | 49.076 | 38.892 | 45.372 |
| -CARNE BOVINA..... | 26.481 | 18.890 | 23.396 | 25.933 | 24.154 | 19.375 | 22.416 |
| -POLLAME..... | 7.757 | 6.956 | 7.432 | 9.120 | 7.936 | 6.457 | 7.398 |
| -ALTRE CARNE (ESCLUSI I SALUMI)..... | 5.866 | 7.347 | 6.468 | 9.246 | 7.298 | 7.222 | 7.270 |
| PESCE..... | 3.531 | 3.246 | 3.416 | 6.964 | 4.475 | 7.801 | 5.685 |
| OLII E GRASSI..... | 10.119 | 9.452 | 9.848 | 11.079 | 10.216 | 9.320 | 9.890 |
| -OLIO DI OLIVA E DI SEMI..... | 6.676 | 6.309 | 6.527 | 9.079 | 7.289 | 8.156 | 7.604 |
| LATTE, FORMAGGI E UOVA..... | 22.185 | 21.207 | 21.788 | 18.993 | 20.953 | 17.551 | 19.716 |
| -LATTE..... | 6.654 | 7.004 | 6.796 | 6.060 | 6.576 | 5.791 | 6.291 |
| -FORMAGGI..... | 12.946 | 11.825 | 12.491 | 10.079 | 11.770 | 8.929 | 10.737 |
| -UOVA..... | 2.585 | 2.378 | 2.501 | 2.854 | 2.607 | 2.831 | 2.688 |
| PATATE, FRUTTA E ORTAGGI..... | 22.171 | 20.284 | 21.404 | 21.331 | 21.382 | 17.781 | 20.073 |
| -FRUTTA FRESCA E SECCA..... | 11.534 | 10.134 | 10.965 | 10.353 | 10.782 | 8.642 | 10.004 |
| ZUCCHERO, CAFFE', THE, CACAO E ALTRI GENERI ALIMENTARI..... | 9.868 | 9.101 | 9.556 | 8.204 | 9.153 | 7.588 | 8.583 |
| -ZUCCHERO..... | 2.099 | 2.147 | 2.119 | 1.857 | 2.041 | 1.907 | 1.992 |
| -CAFFE', THE E SURROGATI..... | 5.196 | 4.547 | 4.932 | 4.444 | 4.787 | 4.214 | 4.578 |
| BEVANDE..... | 12.321 | 10.795 | 11.701 | 9.178 | 10.948 | 7.880 | 9.831 |
| -ACQUA MINERALE..... | 1.512 | 1.147 | 1.364 | 833 | 1.205 | 598 | 984 |
| -VINO..... | 8.782 | 7.399 | 8.220 | 6.739 | 7.778 | 5.546 | 6.966 |
| CONSUMI ALIMENTARI E BEVANDE..... | 149.763 | 132.902 | 142.912 | 145.915 | 143.811 | 123.824 | 136.541 |
| TABACCO..... | 8.435 | 7.532 | 8.068 | 8.780 | 8.281 | 7.565 | 8.020 |
| VESTITARIO E CALZATURE..... | 47.516 | 51.180 | 49.006 | 42.480 | 47.057 | 32.735 | 41.848 |
| -ARTICOLI CONFEZIONATI..... | 20.772 | 21.711 | 21.154 | 16.676 | 19.817 | 14.759 | 17.977 |
| -CALZATURE..... | 7.383 | 8.251 | 7.736 | 7.971 | 7.806 | 5.972 | 7.139 |
| ABITAZIONE..... | 72.976 | 75.057 | 73.821 | 64.308 | 70.980 | 48.712 | 62.882 |
| -AFFITTO E SUBAFFITTO..... | 16.488 | 13.124 | 15.121 | 14.046 | 14.800 | 11.975 | 13.773 |
| -VALORE LOCATIVO..... | 36.148 | 42.949 | 38.911 | 37.937 | 38.620 | 28.132 | 34.806 |
| -SPESE PER MANUTENZIONE E RIPARAZIONI..... | 6.083 | 7.407 | 6.621 | 2.619 | 5.426 | 2.614 | 4.403 |
| COMBUSTIBILI ED ENERGIA ELETTRICA..... | 33.419 | 31.578 | 32.671 | 27.741 | 31.198 | 15.090 | 25.339 |
| -ENERGIA ELETTRICA..... | 6.359 | 7.656 | 6.886 | 10.463 | 7.954 | 6.659 | 7.483 |
| -GAS..... | 10.604 | 11.283 | 10.880 | 5.907 | 9.395 | 3.196 | 7.140 |
| -KEROSENE ED ALTRI COMBUSTIBILI..... | 4.271 | 4.389 | 4.319 | 2.881 | 3.889 | 1.071 | 2.864 |
| -SPESE PER RISCALDAMENTO CENTRALE..... | 11.052 | 6.016 | 9.006 | 6.932 | 8.386 | 1.332 | 5.821 |

Segue Tav. 16 — Valore dei consumi delle famiglie distinte secondo la ripartizione territoriale e il tipo di comune — Spesa media mensile per componente — Lire

Segue C — TOTALE COMUNI

| GRUPPI E CATEGORIE DI CONSUMO | NORD-CENTRO | | | | | MEZZO-GIORNO | ITALIA |
|---|-----------------------|----------------|---------|-----------------|---------|--------------|---------|
| | Italia settentrionale | | | Italia centrale | Totale | | |
| | Nord-occidentale | Nord-orientale | Totale | | | | |
| MOBILI, ARTICOLI DI ARREDAMENTO, APPARECCHI, UTENSILERIA E SERVIZI PER LA CASA..... | 39.608 | 43.000 | 40.988 | 33.550 | 38.766 | 25.550 | 33.959 |
| -MOBILI IN LEGNO..... | 7.536 | 12.196 | 9.429 | 6.428 | 8.533 | 3.594 | 1.736 |
| -LENZUOLA, COPERTE E ALTRA BIANCHERIA PER LA CASA..... | 1.278 | 1.553 | 1.389 | 1.125 | 1.310 | 1.276 | 1.298 |
| -PENTOLE, POSATE E ALTRE STOVIGLIE PER LA CASA..... | 1.462 | 1.781 | 1.592 | 1.359 | 1.522 | 1.072 | 1.359 |
| -CUCINE, STUPE, SCALDABAGNI..... | 433 | 744 | 560 | 333 | 492 | 332 | 434 |
| -FRIGORIFERI..... | 329 | 819 | 528 | 507 | 522 | 276 | 432 |
| -LAVATRICI..... | 1.087 | 674 | 920 | 576 | 817 | 378 | 657 |
| -LAVASTOVIGLIE..... | 194 | 77 | 147 | 79 | 126 | 60 | 102 |
| -DETERSIVI E DETERGENTI..... | 8.136 | 7.929 | 8.052 | 8.435 | 8.166 | 7.403 | 7.989 |
| -SERVIZI DOMESTICI..... | 2.350 | 1.390 | 1.960 | 952 | 1.659 | 514 | 1.243 |
| -LAVANDERIA E TINTORIA..... | 5.967 | 4.519 | 5.379 | 5.036 | 5.277 | 3.181 | 4.514 |
| SERVIZI SANITARI E SPESE PER LA SALUTE..... | 11.096 | 11.274 | 11.168 | 7.490 | 10.071 | 4.117 | 7.905 |
| -ONORARI MEDICI E SIMILI..... | 4.698 | 3.889 | 4.369 | 2.636 | 3.852 | 1.355 | 2.944 |
| -MEDICINALI..... | 2.495 | 2.467 | 2.484 | 1.586 | 2.216 | 1.192 | 1.843 |
| TRASPORTI E COMUNICAZIONI..... | 78.082 | 83.252 | 80.181 | 68.161 | 76.593 | 43.265 | 64.471 |
| -SCOOTERS E MOTOCICLETTE..... | 732 | 408 | 600 | 844 | 673 | 95 | 463 |
| -BICICLETTE..... | 316 | 424 | 360 | 116 | 287 | 134 | 231 |
| -ASSICURAZIONE VEICOLI..... | 6.695 | 6.534 | 6.629 | 6.285 | 6.527 | 3.073 | 5.270 |
| -BENZINA PER VEICOLI..... | 35.235 | 35.978 | 35.537 | 33.327 | 34.877 | 22.080 | 30.223 |
| -TRAM, AUTOBUS, TAXI..... | 3.183 | 2.710 | 2.991 | 3.094 | 3.022 | 1.057 | 2.307 |
| -TELEFONO..... | 5.161 | 5.470 | 5.286 | 5.617 | 5.385 | 2.180 | 4.220 |
| RICREAZIONE, SPETTACOLI, ISTRUZIONE E CULTURA..... | 35.341 | 35.706 | 35.887 | 29.625 | 33.736 | 16.581 | 27.498 |
| -GIORNALI E RIVISTE..... | 5.360 | 5.033 | 5.227 | 4.404 | 4.981 | 2.189 | 3.966 |
| -LIBRI..... | 2.790 | 2.951 | 2.855 | 2.725 | 2.816 | 1.500 | 2.338 |
| -TASSE SCOLASTICHE E ALTRE SPESE PER L'ISTRUZIONE..... | 1.932 | 2.174 | 2.030 | 1.371 | 1.833 | 594 | 1.383 |
| -APPARECCHI RADIO, TV, GRADISCHI, REGISTRATORI, DISCHI, FONOCASSETTE..... | 3.254 | 3.450 | 3.333 | 2.420 | 3.061 | 1.880 | 2.631 |
| -MACCHINE FOTOCINEMATOGRAFICHE, PELLICOLE..... | 2.505 | 1.922 | 2.268 | 1.657 | 2.085 | 1.006 | 1.693 |
| -ARTICOLI SPORTIVI E CANPEGGIO..... | 526 | 349 | 454 | 263 | 397 | 193 | 323 |
| -PIANTE E FIORI..... | 3.815 | 3.642 | 3.745 | 2.731 | 3.442 | 2.024 | 2.927 |
| -GIOCATTOLI..... | 2.818 | 1.980 | 2.478 | 2.496 | 2.483 | 1.830 | 2.245 |
| -SERVIZI RICREATIVI..... | 6.270 | 5.922 | 6.128 | 4.916 | 5.766 | 2.411 | 4.546 |
| -ABBONAMENTI RADIO, TV..... | 1.004 | 1.305 | 1.126 | 1.818 | 1.333 | 622 | 1.074 |
| ALTRI BENI E SERVIZI..... | 80.419 | 74.898 | 78.176 | 63.215 | 73.707 | 38.680 | 60.968 |
| -DENARO DATO AI FIGLI..... | 13.550 | 14.703 | 14.019 | 11.185 | 13.172 | 7.937 | 11.268 |
| -SAPONETTE E ARTICOLI IGIENICI..... | 6.041 | 5.622 | 5.871 | 6.359 | 6.017 | 4.371 | 5.418 |
| -BARBIERE E PARRUCCHIERE..... | 11.052 | 10.135 | 10.680 | 9.851 | 10.432 | 6.479 | 8.994 |
| -BORSE E ARTICOLI IN PELLE..... | 943 | 886 | 919 | 906 | 915 | 347 | 709 |
| -ARGENTERIA, GIOIELLI, BIGIOTTERIA, OROLOGI E SIMILI..... | 1.387 | 1.455 | 1.415 | 1.209 | 1.353 | 783 | 1.146 |
| -ARTICOLI DI CANCELLERIA..... | 2.273 | 2.008 | 2.165 | 1.601 | 1.997 | 1.299 | 1.743 |
| -ALBERGHI, PENSONI, GITE E VIAGGI..... | 37.736 | 33.699 | 36.096 | 26.922 | 33.356 | 14.133 | 26.365 |
| -DI CUI: PASTI E CONSUMAZIONI FUORI CASA..... | 31.760 | 29.047 | 30.658 | 23.654 | 28.566 | 12.399 | 22.666 |
| CONSUMI NON ALIMENTARI..... | 406.892 | 413.477 | 409.566 | 345.350 | 390.489 | 232.295 | 332.890 |
| TOTALE CONSUMI..... | 556.655 | 546.379 | 552.478 | 491.265 | 534.200 | 356.119 | 469.431 |

Tav. 17 — Valore dei consumi delle famiglie distinte secondo la ripartizione territoriale e la condizione socio-economica del capo famiglia

Spesa media mensile per componente — Lire

A — NORD-CENTRO

| GRUPPI E CATEGORIE DI CONSUMO | CONDIZIONI PROFESSIONALI DEL CAPO FAMIGLIA | | | | | |
|--|--|-----------------------|-----------|----------------|---------|---------|
| | Imprenditori e liberi professionisti | Indipendenti | | | | Totale |
| | | Lavoratori in proprio | | | Totale | |
| | | Agricoltura | Industria | Altre attività | | |
| PANE E CEREALI..... | 16.661 | 19.061 | 16.326 | 16.301 | 16.842 | 16.815 |
| -PANE..... | 9.465 | 11.164 | 9.356 | 9.228 | 9.647 | 9.619 |
| -PASTA..... | 3.614 | 4.019 | 3.511 | 3.558 | 3.630 | 3.628 |
| CARNE..... | 52.842 | 48.946 | 46.751 | 48.661 | 48.034 | 48.766 |
| -CARNE BOVINA..... | 27.185 | 20.565 | 23.041 | 25.116 | 23.497 | 24.058 |
| -POLLAME..... | 7.878 | 9.754 | 7.878 | 7.277 | 7.970 | 7.956 |
| -ALTRE CARNI (ESCLUSI I SALUMI)..... | 7.335 | 9.640 | 6.887 | 7.104 | 7.515 | 7.488 |
| PESCE..... | 5.471 | 4.313 | 4.424 | 4.500 | 4.437 | 4.594 |
| OLII E GRASSI..... | 9.230 | 12.728 | 9.615 | 9.505 | 10.166 | 10.023 |
| -OLIO DI OLIVA E DI SEMI..... | 6.605 | 9.488 | 6.784 | 6.775 | 7.301 | 7.195 |
| LATTE, FORMAGGI E UOVA..... | 21.401 | 20.526 | 19.536 | 19.684 | 19.794 | 20.038 |
| -LATTE..... | 6.397 | 6.313 | 6.334 | 6.094 | 6.222 | 6.248 |
| -FORMAGGI..... | 12.642 | 11.751 | 10.710 | 11.141 | 11.105 | 11.339 |
| -UOVA..... | 2.362 | 2.462 | 2.492 | 2.449 | 2.467 | 2.451 |
| PATATE, FRUTTA E ORTAGGI..... | 23.700 | 20.138 | 19.485 | 21.003 | 20.294 | 20.813 |
| -FRUTTA FRESCA E SECCA..... | 12.104 | 10.500 | 10.154 | 10.498 | 10.376 | 10.639 |
| ZUCCHERO, CAFFE', THE, CACAO E ALTRI GENERI ALIMENTARI..... | 8.377 | 9.798 | 8.232 | 8.227 | 8.532 | 8.508 |
| -ZUCCHERO..... | 1.623 | 3.050 | 1.778 | 1.690 | 1.984 | 1.929 |
| -CAFFE', THE E SURROGATI..... | 4.274 | 4.825 | 4.483 | 4.409 | 4.516 | 4.479 |
| BEVANDE..... | 11.344 | 10.830 | 10.576 | 9.962 | 10.348 | 10.501 |
| -ACQUA MINERALE..... | 1.443 | 709 | 1.376 | 1.302 | 1.214 | 1.249 |
| -VINO..... | 7.391 | 8.805 | 7.484 | 6.894 | 7.473 | 7.461 |
| CONSUMI ALIMENTARI E BEVANDE..... | 149.026 | 146.340 | 134.945 | 137.843 | 138.447 | 140.058 |
| TABACCO..... | 9.947 | 7.188 | 8.335 | 9.607 | 8.686 | 8.878 |
| VESTIARIO E CALZATURE..... | 63.896 | 50.562 | 47.143 | 58.725 | 53.013 | 54.669 |
| -ARTICOLI CONFEZIONATI..... | 28.958 | 21.306 | 21.054 | 24.790 | 22.783 | 23.723 |
| -CALZATURE..... | 10.440 | 8.387 | 7.603 | 9.600 | 8.653 | 8.925 |
| ABITAZIONE..... | 97.396 | 48.980 | 68.138 | 77.070 | 68.461 | 72.866 |
| -AFFITTO E SUBAFFITTO..... | 13.045 | 3.755 | 9.928 | 13.328 | 10.267 | 10.690 |
| -VALORE LOCATIVO..... | 58.530 | 37.621 | 42.057 | 44.741 | 42.409 | 44.863 |
| -SPESE PER MANUTENZIONE E RIPARAZIONI..... | 2.539 | 3.099 | 5.037 | 5.371 | 4.813 | 4.467 |
| COMBUSTIBILI ED ENERGIA ELETRICA..... | 34.190 | 27.484 | 33.325 | 31.314 | 31.295 | 31.734 |
| -ENERGIA ELETRICA..... | 10.784 | 7.449 | 8.687 | 8.914 | 8.551 | 8.890 |
| -GAS..... | 7.423 | 5.535 | 9.470 | 8.632 | 8.334 | 8.195 |
| -KEROSENE ED ALTRI COMBUSTIBILI..... | 4.960 | 4.709 | 4.625 | 3.714 | 4.231 | 4.342 |
| -SPESE PER RISCALDAMENTO CENTRALE..... | 10.132 | 7.555 | 9.182 | 8.574 | 8.595 | 8.829 |

Segue Tav. 17 — Valore dei consumi delle famiglie distinte secondo la ripartizione territoriale e la condizione socio-economica del capo famiglia

Spesa media mensile per componente — Lire

Segue A — NORD-CENTRO

| GRUPPI E CATEGORIE DI CONSUMO | CONDIZIONI PROFESSIONALI DEL CAPO FAMIGLIA | | | | | Totale |
|---|--|-----------------------|----------------|---------|---------|---------|
| | Indipendenti | | | | | |
| | Imprenditori e liberi professionisti | Lavoratori in proprio | | | Totale | |
| Agricoltura | | Industria | Altre attività | | | |
| MOBILI, ARTICOLI DI ARREDAMENTO, APPARECCHI, UTENSILERIA E SERVIZI PER LA CASA..... | 71.127 | 37.705 | 33.078 | 39.930 | 37.054 | 42.238 |
| - MOBILI IN LEGNO..... | 23.755 | 8.790 | 5.342 | 5.244 | 5.963 | 8.671 |
| - LENZUOLA, COPERTE E ALTRA BIANCHERIA PER LA CASA..... | 1.156 | 1.217 | 1.468 | 1.378 | 1.380 | 1.345 |
| - PENTOLE, POSATE E ALTRE STOVIGLIE PER LA CASA..... | 1.983 | 1.557 | 1.297 | 1.473 | 1.426 | 1.511 |
| - CUCINE, STUPE, SCALDABAGNI..... | 202 | 444 | 299 | 465 | 402 | 371 |
| - FRIGORIFERI..... | 717 | 311 | 515 | 160 | 316 | 377 |
| - LAVATRICI..... | 2.101 | 185 | 542 | 1.204 | 771 | 973 |
| - LAVASTOVIGLIE..... | - | - | 112 | 70 | 71 | 60 |
| - DETERSIVI E DETERGENTI..... | 8.414 | 8.021 | 7.634 | 8.448 | 8.075 | 8.126 |
| - SERVIZI DOMESTICI..... | 12.472 | 600 | 760 | 3.432 | 1.931 | 3.536 |
| - LAVANDERIA E TINTORIA..... | 7.352 | 3.703 | 5.068 | 6.395 | 5.402 | 5.699 |
| SERVIZI SANITARI E SPESE PER LA SALUTE..... | 17.814 | 4.673 | 7.265 | 8.241 | 7.205 | 8.820 |
| - ONORARI MEDICI E SIMILI..... | 6.467 | 1.541 | 2.584 | 3.415 | 2.757 | 3.322 |
| - MEDICINALI..... | 2.288 | 1.873 | 1.976 | 1.851 | 1.900 | 1.959 |
| TRASPORTI E COMUNICAZIONI..... | 123.642 | 76.627 | 90.565 | 96.603 | 90.593 | 95.624 |
| - SCOOTERS E MOTOCICLETTE..... | 1.150 | 1.777 | 1.348 | 1.656 | 1.569 | 1.505 |
| - BICICLETTE..... | 548 | 300 | 313 | 132 | 229 | 278 |
| - ASSICURAZIONE VEICOLI..... | 8.988 | 4.800 | 7.256 | 9.078 | 7.602 | 7.813 |
| - BENZINA PER VEICOLI..... | 52.687 | 38.250 | 39.512 | 42.673 | 40.691 | 42.517 |
| - TRAM, AUTOBUS, TAXI..... | 2.416 | 1.522 | 2.139 | 2.256 | 2.073 | 2.125 |
| - TELEFONO..... | 10.167 | 3.982 | 6.188 | 6.385 | 5.851 | 6.508 |
| RICREAZIONE, SPETTACOLI, ISTRUZIONE E CULTURA..... | 52.143 | 34.983 | 32.350 | 36.048 | 34.523 | 37.204 |
| - GIORNALI E RIVISTE..... | 7.595 | 2.887 | 4.440 | 5.117 | 4.445 | 4.924 |
| - LIBRI..... | 5.608 | 1.149 | 3.493 | 3.417 | 3.007 | 3.402 |
| - TASSE SCOLASTICHE E ALTRE SPESE PER L'ISTRUZIONE..... | 3.013 | 1.189 | 1.925 | 1.514 | 1.598 | 1.814 |
| - APPARECCHI RADIO, TV, GIRADISCHI, REGISTRATORI, DISCHI, FONOCASSETTE..... | 6.328 | 2.515 | 2.729 | 3.242 | 2.919 | 3.438 |
| - MACCHINE FOTOCOPIANTI, FOTOGRAFICHE, BELLICOLE..... | 2.625 | 1.406 | 2.158 | 2.313 | 2.083 | 2.165 |
| - ARTICOLI SPORTIVI E CAMPEGGIO..... | 1.092 | 255 | 891 | 549 | 614 | 687 |
| - PIANTE E FIORI..... | 4.706 | 2.757 | 3.689 | 3.524 | 3.435 | 3.629 |
| - GIOCATTOLI..... | 4.195 | 3.453 | 2.021 | 2.440 | 2.486 | 2.746 |
| - SERVIZI RICREATIVI..... | 11.128 | 5.864 | 5.626 | 7.290 | 6.421 | 7.137 |
| - ABBONAMENTI RADIO, TV..... | 1.308 | 1.009 | 1.161 | 1.003 | 1.061 | 1.098 |
| ALTRI BENI E SERVIZI..... | 110.943 | 57.114 | 77.142 | 89.884 | 79.011 | 83.873 |
| - DENARO DATO AI FIGLI..... | 14.157 | 15.013 | 13.352 | 15.956 | 14.844 | 14.739 |
| - SAPONETTE E ARTICOLI IGIENICI..... | 7.580 | 3.984 | 4.581 | 6.570 | 5.361 | 5.699 |
| - BARBIERE E PARRUCCHIERE..... | 11.754 | 8.265 | 9.648 | 11.389 | 10.165 | 10.407 |
| - BORSE E ARTICOLI IN PELLE..... | 2.187 | 317 | 1.005 | 1.539 | 1.112 | 1.276 |
| - ARGENTERIA, GIOIELLI, BOUTRIERIA, OROLOGI E SIMILI..... | 2.857 | 858 | 1.862 | 1.417 | 1.468 | 1.679 |
| - ARTICOLI DI CANCELLERIA..... | 2.955 | 2.132 | 2.508 | 2.503 | 2.433 | 2.513 |
| - ALBERGHI, PENSIONI, GITE E VIAGGI..... | 59.322 | 19.935 | 35.198 | 42.663 | 35.612 | 39.222 |
| - DI CUI: PASTI E CONSUMAZIONI FUORI CASA..... | 47.602 | 18.971 | 28.938 | 37.097 | 30.686 | 33.261 |
| CONSUMI NON ALIMENTARI..... | 581.098 | 345.316 | 397.341 | 447.422 | 409.841 | 435.906 |
| TOTALE CONSUMI..... | 730.124 | 491.656 | 532.286 | 585.265 | 548.288 | 575.964 |

Segue Tav. 17 — Valore dei consumi delle famiglie distinte secondo la ripartizione territoriale e la condizione socio-economica del capo famiglia

Spesa media mensile per componente — Lire

Segue A — NORD-CENTRO

| GRUPPI E CATEGORIE DI CONSUMO | CONDIZIONI PROFESSIONALI DEL CAPO FAMIGLIA | | | | | | | TOTALE |
|--|--|----------------|---------|---------------------|-----------|----------------|---------|---------|
| | Dipendenti | | | | | | | |
| | Dirigenti e impiegati | | | Operai e assimilati | | | | |
| | Agricoltura e industria | Altre attività | Totale | Agri-coltura | Industria | Altre attività | Totale | |
| PANE E CERREALI..... | 16.784 | 16.510 | 16.589 | 17.351 | 17.149 | 17.399 | 17.234 | 16.959 |
| -PANE..... | 9.091 | 8.930 | 8.977 | 10.555 | 9.688 | 9.893 | 9.785 | 9.440 |
| -PASTA..... | 3.510 | 3.711 | 3.652 | 3.827 | 3.650 | 3.850 | 3.718 | 3.690 |
| CARNE..... | 48.123 | 48.738 | 48.559 | 47.797 | 46.332 | 48.601 | 47.084 | 47.712 |
| -CARNE BOVINA..... | 24.774 | 24.870 | 24.842 | 20.086 | 22.479 | 23.843 | 22.803 | 23.673 |
| -POLLANE..... | 7.523 | 7.167 | 7.271 | 8.990 | 7.397 | 7.611 | 7.525 | 7.416 |
| -ALTRE CARNI (ESCLUSI I SALUMI)..... | 6.014 | 6.738 | 6.527 | 9.605 | 7.355 | 7.781 | 7.573 | 7.126 |
| PESCE..... | 4.350 | 5.972 | 5.498 | 2.613 | 3.792 | 4.552 | 3.979 | 4.627 |
| OLII E GRASSI..... | 9.207 | 8.893 | 8.984 | 10.421 | 9.403 | 9.837 | 9.576 | 9.323 |
| -OLIO DI OLIVA E DI SEMI..... | 6.570 | 6.559 | 6.562 | 7.359 | 6.632 | 7.205 | 6.836 | 6.719 |
| LATTE, FORMAGGI E DOVA..... | 20.825 | 21.004 | 20.952 | 17.220 | 18.886 | 20.010 | 19.165 | 19.927 |
| -LATTE..... | 6.505 | 6.570 | 6.551 | 6.010 | 6.157 | 6.459 | 6.244 | 6.375 |
| -FORMAGGI..... | 12.063 | 11.868 | 11.925 | 8.448 | 10.340 | 10.918 | 10.443 | 11.075 |
| -DOVA..... | 2.257 | 2.566 | 2.476 | 2.762 | 2.389 | 2.633 | 2.478 | 2.477 |
| PATATE, FRUTTA E ORTAGGI..... | 22.234 | 22.186 | 22.200 | 17.374 | 18.744 | 20.509 | 19.230 | 20.498 |
| -FRUTTA FRESCA E SECCA..... | 11.451 | 10.998 | 11.130 | 8.485 | 9.594 | 10.280 | 9.760 | 10.345 |
| ZUCCHERO, CAFFE', THE, CACAO E ALTRI GENERI ALIMENTARI..... | 8.598 | 8.519 | 8.543 | 7.772 | 8.771 | 8.634 | 8.691 | 8.627 |
| -ZUCCHERO..... | 1.693 | 1.653 | 1.665 | 2.023 | 1.949 | 1.961 | 1.956 | 1.831 |
| -CAFFE', THE E SURROGATI..... | 4.392 | 4.386 | 4.388 | 4.158 | 4.535 | 4.457 | 4.497 | 4.450 |
| BEVANDE..... | 10.259 | 10.114 | 10.156 | 9.323 | 10.858 | 10.619 | 10.725 | 10.482 |
| -ACQUA MINERALE..... | 1.200 | 1.129 | 1.150 | 990 | 995 | 1.112 | 1.030 | 1.081 |
| -VINO..... | 6.932 | 6.657 | 6.737 | 6.660 | 7.824 | 7.276 | 7.611 | 7.238 |
| CONSUMI ALIMENTARI E BEVANDE..... | 140.380 | 141.936 | 141.481 | 129.871 | 133.935 | 140.161 | 135.684 | 138.155 |
| TABACCO..... | 8.719 | 8.762 | 8.750 | 8.161 | 8.298 | 9.103 | 8.539 | 8.629 |
| VESTITARIO E CALZATURE..... | 59.006 | 51.151 | 53.443 | 42.018 | 41.573 | 43.520 | 42.186 | 46.991 |
| -ARTICOLI CONFEZIONATI..... | 25.881 | 23.311 | 24.061 | 16.128 | 16.933 | 17.229 | 16.992 | 20.010 |
| -CALZATURE..... | 9.062 | 8.544 | 8.695 | 6.785 | 6.965 | 7.392 | 7.089 | 7.774 |
| ABITAZIONE..... | 78.128 | 80.089 | 79.516 | 48.978 | 53.306 | 55.151 | 53.700 | 64.721 |
| -AFFITTO E SUBAFFITTO..... | 16.072 | 21.031 | 19.584 | 7.855 | 13.727 | 15.965 | 14.182 | 16.488 |
| -VALORE LOCATIVO..... | 41.034 | 37.023 | 38.193 | 32.190 | 27.805 | 25.653 | 27.318 | 31.960 |
| -SPESE PER MANUTENZIONE E RIPARAZIONI..... | 4.184 | 6.304 | 5.685 | 4.494 | 4.885 | 5.465 | 5.047 | 5.320 |
| COMBUSTIBILI ED ENERGIA ELETRICA..... | 31.129 | 29.187 | 29.754 | 20.791 | 26.770 | 28.266 | 26.994 | 28.171 |
| -ENERGIA ELETRICA..... | 6.859 | 8.282 | 7.866 | 5.645 | 6.930 | 7.758 | 7.133 | 7.446 |
| -GAS..... | 11.148 | 7.992 | 8.913 | 6.754 | 8.545 | 8.348 | 8.415 | 8.627 |
| -KEROSENE ED ALTRI COMBUSTIBILI..... | 3.426 | 2.676 | 2.895 | 2.963 | 3.639 | 3.965 | 3.712 | 3.363 |
| -SPESE PER RISCALDAMENTO CENTRALE..... | 9.449 | 9.372 | 9.395 | 2.962 | 6.121 | 7.112 | 6.301 | 7.621 |

Segue Tav. 17 — Valore dei consumi delle famiglie distinte secondo la ripartizione territoriale e la condizione socio-economica del capo famiglia

Spesa media mensile per componente — Lire

Segue A — NORD-CENTRO

| GRUPPI E CATEGORIE DI CONSUMO | CONDIZIONI PROFESSIONALI DEL CAPO FAMIGLIA | | | | | | | TOTALE |
|---|--|----------------|---------|---------------------|-----------|----------------|---------|---------|
| | Dipendenti | | | | | | | |
| | Dirigenti e impiegati | | | Operai e assimilati | | | | |
| | Agricoltura e industria | Altre attività | Totale | Agricoltura | Industria | Altre attività | Totale | |
| MOBILI, ARTICOLI DI ARREDAMENTO, APPARECCHI, UTENSILERIA E SERVIZI PER LA CASA..... | 40.055 | 37.852 | 38.496 | 33.625 | 33.733 | 44.301 | 36.958 | 37.616 |
| -MOBILI IN LEGNO..... | 9.229 | 6.150 | 7.049 | 3.280 | 2.101 | 15.652 | 10.877 | 9.243 |
| -LENZUOLA, COPERTE E ALTRA BIANCHERIA PER LA CASA..... | 1.383 | 1.307 | 1.329 | 1.111 | 1.246 | 1.088 | 1.192 | 1.251 |
| -PENTOLE, POSATE E ALTRE STOVIGLIE PER LA CASA..... | 1.235 | 1.421 | 1.367 | 1.161 | 1.520 | 1.933 | 1.632 | 1.519 |
| -CUCINE, STUPE, SCALDABAGNI..... | 617 | 739 | 704 | 2.967 | 251 | 483 | 428 | 546 |
| -FRIGORIFERI..... | 647 | 674 | 666 | 461 | 498 | 321 | 442 | 538 |
| -LAVATRICI..... | 498 | 782 | 699 | 3.359 | 791 | 487 | 798 | 756 |
| -LAVASTOVIGLIE..... | 231 | 141 | 167 | - | 8 | 268 | 87 | 121 |
| -DETERSIVI E DETERGENTI..... | 7.692 | 7.929 | 7.860 | 7.879 | 7.711 | 7.772 | 7.736 | 7.789 |
| -SERVIZI DOMESTICI..... | 1.214 | 2.345 | 2.015 | - | 67 | 256 | 122 | 930 |
| -LAVANDERIA E TINTORIA..... | 5.725 | 6.172 | 6.042 | 3.287 | 3.989 | 4.835 | 4.220 | 4.998 |
| SERVIZI SANITARI E SPESE PER LA SALUTE..... | 15.570 | 9.774 | 11.466 | 3.919 | 8.104 | 7.908 | 7.879 | 9.410 |
| -ONORARI MEDICI E SIMILI..... | 6.331 | 4.262 | 4.866 | 1.349 | 3.612 | 2.893 | 3.303 | 3.970 |
| -MEDICINALI..... | 1.993 | 1.747 | 1.819 | 1.477 | 1.680 | 1.834 | 1.719 | 1.762 |
| TRASPORTI E COMUNICAZIONI..... | 97.601 | 85.597 | 89.099 | 91.700 | 72.980 | 73.496 | 73.869 | 80.371 |
| -SCOOTERS E MOTOCICLETTE..... | 1.468 | 90 | 492 | 241 | 934 | 271 | 704 | 614 |
| -BICICLETTE..... | 66 | 290 | 225 | - | 558 | 79 | 390 | 319 |
| -ASSICURAZIONE VEICOLI..... | 7.525 | 7.966 | 7.837 | 6.014 | 5.994 | 7.175 | 6.356 | 6.988 |
| -BENZINA PER VEICOLI..... | 41.407 | 40.014 | 40.420 | 37.754 | 34.904 | 34.607 | 34.925 | 37.271 |
| -TRAIN, AUTOBUS, TAXI..... | 3.358 | 3.770 | 3.650 | 2.177 | 2.682 | 3.556 | 2.929 | 3.237 |
| -TELEFONO..... | 5.644 | 6.696 | 6.389 | 2.399 | 3.226 | 4.521 | 3.590 | 4.785 |
| RICREAZIONE, SPETTACOLI, ISTRUZIONE E CULTURA..... | 44.928 | 42.168 | 42.975 | 28.608 | 27.973 | 31.992 | 29.228 | 35.094 |
| -GIORNALI E RIVISTE..... | 6.551 | 6.257 | 6.343 | 3.041 | 3.722 | 4.263 | 3.861 | 4.920 |
| -LIBRI..... | 5.952 | 4.366 | 4.829 | 1.489 | 2.022 | 2.723 | 2.216 | 3.331 |
| -TASSE SCOLASTICHE E ALTRE SPESE PER L'ISTRUZIONE..... | 3.857 | 3.403 | 3.536 | 631 | 1.512 | 1.602 | 1.505 | 2.372 |
| -APPARECCHI RADIO, TV, GIRADISCHI, REGISTRATORI, DISCHI, FONOCASSETTE..... | 4.395 | 3.601 | 3.833 | 1.403 | 2.814 | 3.854 | 3.077 | 3.399 |
| -MACCHINE FOTOCINEMATOGRAFICHE, PELLICOLE..... | 3.430 | 2.926 | 3.073 | 1.197 | 1.899 | 1.764 | 1.830 | 2.361 |
| -ARTICOLI SPORTIVI E CAMPEGGIO..... | 893 | 494 | 610 | 15 | 259 | 427 | 301 | 433 |
| -PIANTE E FIORI..... | 3.587 | 3.465 | 3.501 | 3.829 | 2.569 | 2.914 | 2.724 | 3.055 |
| -GIOCATTOLE..... | 2.913 | 2.972 | 2.955 | 2.331 | 2.319 | 2.633 | 2.416 | 2.646 |
| -SERVIZI RICREATIVI..... | 7.936 | 7.216 | 7.427 | 5.980 | 5.267 | 5.343 | 5.318 | 6.218 |
| -ABBONAMENTI RADIO, TV..... | 1.295 | 1.653 | 1.548 | 1.016 | 1.054 | 1.181 | 1.091 | 1.286 |
| ALTRI BENI E SERVIZI..... | 87.791 | 81.997 | 83.688 | 68.529 | 65.044 | 63.003 | 64.555 | 72.723 |
| -DENARO DATO AI FIGLI..... | 14.557 | 10.294 | 11.538 | 23.829 | 12.952 | 11.811 | 13.028 | 12.392 |
| -SAPONETTE E ARTICOLI IGIENICI..... | 6.973 | 7.779 | 7.544 | 4.217 | 5.110 | 5.904 | 5.318 | 6.268 |
| -BARBIERE E PARRUCCHIERE..... | 11.277 | 11.789 | 11.639 | 8.334 | 9.017 | 9.323 | 9.084 | 10.175 |
| -BORSE E ARTICOLI IN PELLE..... | 1.449 | 1.096 | 1.199 | 1.439 | 691 | 700 | 723 | 926 |
| -ARGENTERIA, GIOTELLI, BIGIOTTERIA, OROLOGI E SIMILI..... | 1.889 | 1.785 | 1.815 | 122 | 1.052 | 891 | 966 | 1.329 |
| -ARTICOLI DI CANCELLERIA..... | 2.844 | 2.211 | 2.396 | 2.039 | 2.130 | 2.495 | 2.238 | 2.306 |
| -ALBERGHI, PENSIONI, GITE E VIAGGI..... | 42.210 | 41.210 | 41.502 | 25.505 | 28.719 | 26.736 | 27.987 | 33.756 |
| -DI CUI: PASTI E CONSUMAZIONI FUORI CASA..... | 33.464 | 35.377 | 34.819 | 19.908 | 25.944 | 24.462 | 25.255 | 29.337 |
| CONSUMI NON ALIMENTARI..... | 462.927 | 426.577 | 437.187 | 346.329 | 337.781 | 356.740 | 343.908 | 383.726 |
| TOTALE CONSUMI..... | 603.307 | 562.513 | 578.668 | 476.200 | 471.716 | 496.901 | 479.592 | 521.881 |

Segue Tav. 17 — Valore dei consumi delle famiglie distinte secondo la ripartizione territoriale e la condizione socio-economica del capo famiglia

Spesa media mensile per componente — Lire

Segue A — NORD-CENTRO

| GRUPPI E CATEGORIE DI CONSUMO | CONDIZIONI PROFESSIONALI DEL CAPO FAMIGLIA | | | CONDIZIONI NON PROFESSIONALI DEL CAPO FAMIGLIA | | | TOTALE |
|---|--|---------------------|----------------------------|--|--|---------|---------|
| | Totale | | | Persone aventi la pensione quale mezzo principale di sostentamento | Persone aventi altro mezzo principale di sostentamento | Totale | |
| | Agricoltura | Rami extra agricoli | Complesso rami di attività | | | | |
| PANE E CEREALI..... | 18.441 | 16.801 | 16.915 | 19.491 | 18.852 | 19.441 | 17.608 |
| -PANE..... | 10.863 | 9.391 | 9.493 | 10.627 | 9.860 | 10.568 | 9.782 |
| -PASTA..... | 3.924 | 3.652 | 3.671 | 4.197 | 4.271 | 4.202 | 3.817 |
| CARNE..... | 48.373 | 48.001 | 48.026 | 51.954 | 50.614 | 51.851 | 49.076 |
| -CARNE BOVINA..... | 20.479 | 24.036 | 23.788 | 25.127 | 25.073 | 25.123 | 24.154 |
| -POLLAME..... | 9.538 | 7.430 | 7.577 | 8.914 | 8.546 | 8.886 | 7.936 |
| -ALTRE CARNI (ESCLUSI I SALUMI)..... | 9.521 | 7.063 | 7.234 | 7.557 | 6.370 | 7.465 | 7.298 |
| PESCE..... | 3.743 | 4.683 | 4.617 | 4.055 | 4.622 | 4.099 | 4.475 |
| OLII E GRASSI..... | 12.008 | 9.346 | 9.532 | 12.031 | 11.983 | 12.027 | 10.216 |
| -OLIO DI OLIVA E DI SEMI..... | 8.874 | 6.710 | 6.861 | 8.419 | 8.461 | 8.422 | 7.289 |
| LATTE, FORMAGGI E UOVA..... | 19.589 | 19.988 | 19.960 | 23.593 | 23.478 | 23.584 | 20.953 |
| -LATTE..... | 6.174 | 6.349 | 6.337 | 7.142 | 8.009 | 7.209 | 6.576 |
| -FORMAGGI..... | 10.942 | 11.170 | 11.154 | 13.476 | 12.545 | 13.404 | 11.770 |
| -UOVA..... | 2.473 | 2.469 | 2.469 | 2.975 | 2.924 | 2.971 | 2.607 |
| PATATE, FRUTTA E ORTAGGI..... | 19.273 | 20.691 | 20.592 | 23.418 | 24.165 | 23.476 | 21.382 |
| -FRUTTA FRESCA E SECCA..... | 9.860 | 10.476 | 10.433 | 11.706 | 11.731 | 11.708 | 10.782 |
| ZUCCHERO, CAFFE', THE, CACAO E ALTRI GENERI ALIMENTARI..... | 9.181 | 8.548 | 8.592 | 10.575 | 11.402 | 10.638 | 9.153 |
| -ZUCCHERO..... | 2.764 | 1.793 | 1.861 | 2.532 | 2.350 | 2.517 | 2.041 |
| -CAFFE', THE E SURROGATI..... | 4.601 | 4.448 | 4.459 | 5.616 | 6.120 | 5.655 | 4.787 |
| BEVANDE..... | 10.219 | 10.508 | 10.488 | 12.283 | 10.799 | 12.167 | 10.948 |
| -ACQUA MINERALE..... | 746 | 1.160 | 1.131 | 1.389 | 1.552 | 1.402 | 1.205 |
| -VINO..... | 8.060 | 7.248 | 7.305 | 9.190 | 7.149 | 9.031 | 7.778 |
| CONSUMI ALIMENTARI E BEVANDE..... | 140.827 | 138.566 | 138.722 | 157.400 | 155.915 | 157.283 | 143.811 |
| TABACCO..... | 7.272 | 8.811 | 8.703 | 7.088 | 8.029 | 7.161 | 8.281 |
| VESTIARIO E CALZATURE..... | 48.677 | 49.328 | 49.283 | 40.717 | 46.406 | 41.159 | 47.057 |
| -ARTICOLI CONFEZIONATI..... | 20.013 | 21.201 | 21.118 | 16.084 | 19.760 | 16.369 | 19.817 |
| -CALZATURE..... | 7.846 | 8.138 | 8.118 | 6.780 | 9.355 | 6.980 | 7.806 |
| ABITAZIONE..... | 50.053 | 68.435 | 67.151 | 79.314 | 102.668 | 81.124 | 70.980 |
| -AFFITTO E SUBAFFITTO..... | 5.282 | 15.469 | 14.757 | 14.925 | 14.758 | 14.912 | 14.800 |
| -VALORE LOCATIVO..... | 36.463 | 35.762 | 35.811 | 45.166 | 56.734 | 46.063 | 38.620 |
| -SPESE PER MANUTENZIONE E RIPARAZIONI..... | 3.296 | 5.198 | 5.065 | 6.385 | 6.338 | 6.381 | 5.426 |
| COMBUSTIBILI ED ENERGIA ELETTRICA..... | 25.900 | 29.486 | 29.235 | 36.431 | 36.037 | 36.399 | 31.198 |
| -ENERGIA ELETTRICA..... | 7.105 | 7.935 | 7.877 | 8.078 | 9.107 | 8.158 | 7.954 |
| -GAS..... | 5.808 | 8.700 | 8.498 | 11.734 | 12.193 | 11.769 | 9.395 |
| -KEROSENE ED ALTRI COMBUSTIBILI..... | 4.369 | 3.602 | 3.655 | 4.795 | 1.113 | 4.509 | 3.889 |
| -SPESE PER RISCALDAMENTO CENTRALE..... | 6.330 | 8.106 | 7.982 | 9.228 | 12.213 | 9.459 | 8.386 |

Segue Tav. 17 — Valore dei consumi delle famiglie distinte secondo la ripartizione territoriale e la condizione socio-economica del capo famiglia

Spesa media mensile per componente — Lire

Segue A — NORD-CENTRO

| GRUPPI E CATEGORIE DI CONSUMO | CONDIZIONI PROFESSIONALI DEL CAPO FAMIGLIA | | | CONDIZIONI NON PROFESSIONALI DEL CAPO FAMIGLIA | | | TOTALE |
|---|--|---------------------|----------------------------|--|--|---------|---------|
| | Totale | | | Persone aventi la pensione quale mezzo principale di sostentamento | Persone aventi altro mezzo principale di sostentamento | Totale | |
| | Agricoltura | Rami extra agricoli | Complesso rami di attività | | | | |
| MOBILI, ARTICOLI DI ARREDAMENTO, APPARECCHI, UTENSILERIA E SERVIZI PER LA CASA..... | 35.977 | 39.222 | 38.996 | 37.388 | 47.350 | 38.158 | 38.766 |
| -MOBILI IN LEGNO..... | 7.064 | 9.223 | 9.072 | 7.157 | 6.465 | 7.103 | 8.533 |
| -LENZUOLA, COPERTE E ALTRA BIANCHERIA PER LA CASA..... | 1.198 | 1.285 | 1.279 | 1.392 | 1.409 | 1.393 | 1.310 |
| -PENTOLE, POSATE E ALTRE STOVIGLIE PER LA CASA..... | 1.608 | 1.510 | 1.516 | 1.518 | 1.776 | 1.538 | 1.522 |
| -CUCINE, STUFFE, SCALDABAGNI..... | 978 | 457 | 494 | 470 | 696 | 488 | 492 |
| -FRIGORIFERI..... | 321 | 502 | 490 | 621 | 448 | 607 | 522 |
| -LAVATRICI..... | 885 | 816 | 821 | 800 | 891 | 807 | 817 |
| -LAVASTOVIGLIE..... | - | 111 | 103 | 204 | - | 188 | 126 |
| -DETERSIVI E DETERGENTI..... | 7.938 | 7.886 | 7.890 | 8.910 | 8.780 | 8.900 | 8.166 |
| -SERVIZI DOMESTICI..... | 598 | 1.791 | 1.708 | 989 | 7.968 | 1.529 | 1.659 |
| -LAVANDERIA E TINTORIA..... | 3.566 | 5.330 | 5.207 | 5.331 | 7.009 | 5.461 | 5.277 |
| SERVIZI SANITARI E SPESE PER LA SALUTE..... | 4.450 | 9.593 | 9.235 | 12.112 | 14.351 | 12.285 | 10.071 |
| -ONORARI MEDICI E SIMILI..... | 1.442 | 3.952 | 3.777 | 4.107 | 3.382 | 4.050 | 3.852 |
| -MEDICINALI..... | 1.712 | 1.829 | 1.821 | 3.270 | 3.175 | 3.263 | 2.216 |
| TRASPORTI E COMUNICAZIONI..... | 79.607 | 85.322 | 84.922 | 53.612 | 65.347 | 54.522 | 76.593 |
| -SCOOTERS E MOTOCICLETTE..... | 1.432 | 838 | 880 | 136 | - | 125 | 673 |
| -BICICLETTE..... | 253 | 311 | 307 | 221 | 401 | 235 | 287 |
| -ASSICURAZIONE VEICOLI..... | 4.924 | 7.408 | 7.234 | 4.555 | 5.799 | 4.652 | 6.527 |
| -BENZINA PER VEICOLI..... | 38.742 | 38.843 | 38.836 | 23.918 | 29.973 | 24.387 | 34.877 |
| -TRAM, AUTOBUS, TAXI..... | 1.645 | 3.000 | 2.905 | 3.328 | 3.363 | 3.331 | 3.022 |
| -TELEFONO..... | 3.850 | 5.408 | 5.299 | 5.516 | 6.769 | 5.613 | 5.385 |
| RICREAZIONE, SPETTACOLI, ISTRUZIONE E CULTURA..... | 33.182 | 35.914 | 35.723 | 27.859 | 35.749 | 28.469 | 33.736 |
| -GIORNALI E RIVISTE..... | 3.014 | 5.065 | 4.921 | 5.102 | 5.575 | 5.138 | 4.981 |
| -LIBRI..... | 1.448 | 3.495 | 3.352 | 1.202 | 3.709 | 1.396 | 2.816 |
| -TASSE SCOLASTICHE E ALTRE SPESE PER L'ISTRUZIONE..... | 1.193 | 2.281 | 2.205 | 731 | 2.239 | 848 | 1.833 |
| -APPARECCHI RADIO, TV, GRADISCHT, REGISTRATORI, DISCHI, FONOCASSETTE..... | 2.144 | 3.506 | 3.411 | 2.192 | 1.432 | 2.133 | 3.061 |
| -MACCHINE FOTOCINEMATOGRAFICHE, PELLICOLE..... | 1.322 | 2.376 | 2.302 | 1.392 | 2.917 | 1.510 | 2.085 |
| -ARTICOLI SPORTIVI E CAMPEGGIO..... | 182 | 533 | 509 | 104 | 65 | 101 | 397 |
| -PIANTE E FIORI..... | 2.992 | 3.244 | 3.226 | 4.012 | 4.029 | 4.014 | 3.442 |
| -GIOCATTOLE..... | 3.054 | 2.647 | 2.676 | 1.889 | 2.970 | 1.972 | 2.483 |
| -SERVIZI RICREATIVI..... | 5.773 | 6.546 | 6.492 | 3.665 | 5.953 | 3.842 | 5.766 |
| -ABBONAMENTI RADIO, TV..... | 997 | 1.248 | 1.230 | 1.619 | 1.430 | 1.604 | 1.333 |
| ALTRI BENI E SERVIZI..... | 61.095 | 77.173 | 76.050 | 64.921 | 98.219 | 67.502 | 73.707 |
| -DENARO DATO AI FIGLI..... | 17.398 | 12.769 | 13.093 | 13.422 | 12.925 | 13.384 | 13.172 |
| -SAPONETTE E ARTICOLI IGIENICI..... | 4.061 | 6.251 | 6.098 | 5.689 | 7.136 | 5.801 | 6.017 |
| -BARBIERE E PARRUCCHIERE..... | 8.237 | 10.395 | 10.244 | 10.791 | 12.597 | 10.931 | 10.432 |
| -BORSE E ARTICOLI IN PELLE..... | 555 | 1.066 | 1.031 | 610 | 615 | 611 | 915 |
| -ARGENTERIA, GIOIELLI, BIGIOTTERIA, OROLOGI E SIMILI..... | 683 | 1.490 | 1.433 | 1.119 | 1.402 | 1.141 | 1.353 |
| -ARTICOLI DI CANCELLERIA..... | 2.104 | 2.387 | 2.367 | 931 | 2.008 | 1.014 | 1.997 |
| -ALBERGHI, PENSIONI, GITE E VIAGGI..... | 22.448 | 36.359 | 35.387 | 25.740 | 54.577 | 27.975 | 33.356 |
| -DI CUI: PASTI E CONSUMAZIONI FUORI CASA..... | 20.346 | 31.271 | 30.508 | 21.187 | 50.001 | 23.420 | 28.566 |
| CONSUMI NON ALIMENTARI..... | 346.213 | 403.284 | 399.298 | 359.442 | 454.156 | 366.779 | 390.389 |
| TOTALE CONSUMI..... | 497.040 | 541.850 | 538.020 | 516.842 | 610.071 | 524.062 | 534.200 |

Segue Tav. 17 — Valore dei consumi delle famiglie distinte secondo la ripartizione territoriale e la condizione socio-economica del capo famiglia

Spesa media mensile per componente — Lire

B — ITALIA SETTENTRIONALE

| GRUPPI E CATEGORIE DI CONSUMO | CONDIZIONI PROFESSIONALI DEL CAPO FAMIGLIA | | | | | Totale |
|--|--|--------------|-----------|----------------|---------|---------|
| | Imprenditori e liberi professionisti | Indipendenti | | | Totale | |
| | | Agricoltura | Industria | Altre attività | | |
| PANE E CEREALI..... | 16.285 | 19.654 | 16.708 | 16.233 | 17.100 | 16.978 |
| -PANE..... | 9.616 | 11.779 | 9.348 | 9.609 | 10.137 | 10.059 |
| -PASTA..... | 3.213 | 3.675 | 3.150 | 3.292 | 3.319 | 3.303 |
| CARNE..... | 50.280 | 48.032 | 44.859 | 48.308 | 47.018 | 47.503 |
| -CARNE BOVINA..... | 26.180 | 20.312 | 21.877 | 25.218 | 23.022 | 23.493 |
| -POLLAME..... | 6.638 | 9.358 | 7.269 | 7.087 | 7.615 | 7.469 |
| -ALTRE CARNI (ESCLUSI I SALUMI)..... | 6.500 | 8.914 | 6.321 | 6.448 | 6.906 | 6.845 |
| PESCE..... | 4.508 | 3.786 | 3.278 | 3.543 | 3.498 | 3.649 |
| OLII E GRASSI..... | 8.315 | 13.095 | 9.365 | 9.325 | 10.108 | 9.841 |
| -OLIO DI OLIVA E DI SEMI..... | 5.435 | 9.428 | 6.119 | 6.216 | 6.837 | 6.628 |
| LATTE, FORMAGGI E UOVA..... | 22.692 | 21.631 | 20.583 | 20.690 | 20.843 | 21.118 |
| -LATTE..... | 6.716 | 6.509 | 6.484 | 6.270 | 6.395 | 6.443 |
| -FORMAGGI..... | 13.658 | 12.630 | 11.704 | 12.035 | 12.038 | 12.279 |
| -UOVA..... | 2.318 | 2.492 | 2.395 | 2.385 | 2.410 | 2.396 |
| PATATE, FRUTTA E ORTAGGI..... | 23.840 | 20.585 | 19.779 | 21.381 | 20.645 | 21.122 |
| -FRUTTA FRESCA E SECCA..... | 12.174 | 10.952 | 10.465 | 10.789 | 10.706 | 10.925 |
| ZUCCHERO, CAFFE', THE, CACAO E ALTRI GENERI ALIMENTARI..... | 8.681 | 10.400 | 8.671 | 8.465 | 8.933 | 8.895 |
| -ZUCCHERO..... | 1.641 | 3.371 | 1.809 | 1.722 | 2.089 | 2.022 |
| -CAFFE', THE E SURROGATI..... | 4.313 | 4.987 | 4.626 | 4.542 | 4.663 | 4.611 |
| BEVANDE..... | 12.445 | 11.232 | 11.494 | 10.412 | 10.967 | 11.187 |
| -ACQUA MINERALE..... | 1.625 | 784 | 1.701 | 1.373 | 1.370 | 1.408 |
| -VINO..... | 8.035 | 9.111 | 7.958 | 7.092 | 7.814 | 7.847 |
| CONSUMI ALIMENTARI E BEVANDE..... | 147.046 | 148.415 | 134.737 | 138.357 | 139.112 | 140.293 |
| TABACCO..... | 9.417 | 7.012 | 8.080 | 9.503 | 8.486 | 8.625 |
| VESTITARIO E CALZATURE..... | 62.467 | 53.831 | 47.920 | 59.895 | 54.374 | 55.581 |
| -ARTICOLI CONFEZIONATI..... | 30.931 | 22.854 | 22.052 | 26.885 | 24.334 | 25.317 |
| -CALZATURE..... | 10.248 | 8.225 | 7.195 | 9.956 | 8.615 | 8.859 |
| ABITAZIONE..... | 101.726 | 50.215 | 73.453 | 81.399 | 72.199 | 76.602 |
| -AFFITTO E SUBAFFITTO..... | 12.453 | 4.569 | 9.585 | 13.458 | 10.260 | 10.587 |
| -VALORE LOCATIVO..... | 59.450 | 37.871 | 44.169 | 46.674 | 43.983 | 46.289 |
| -SPESE PER MANUTENZIONE E RIPARAZIONI..... | 3.186 | 2.690 | 6.895 | 6.493 | 5.862 | 5.463 |
| COMBUSTIBILI ED ENERGIA ELETTRICA..... | 31.147 | 31.085 | 37.628 | 32.406 | 34.005 | 33.578 |
| -ENERGIA ELETTRICA..... | 8.549 | 7.241 | 8.414 | 8.083 | 8.030 | 8.107 |
| -GAS..... | 8.431 | 6.705 | 10.778 | 10.346 | 9.758 | 9.560 |
| -KEROSENE ED ALTRI COMBUSTIBILI..... | 2.678 | 5.808 | 5.917 | 4.094 | 5.096 | 4.735 |
| -SPESE PER RISCALDAMENTO CENTRALE..... | 11.143 | 9.518 | 10.840 | 8.396 | 9.499 | 9.744 |

Segue Tav. 17 — Valore dei consumi delle famiglie distinte secondo la ripartizione territoriale e la condizione socio-economica del capo famiglia

Spesa media mensile per componente — Lire

Segue B — ITALIA SETTENTRIONALE

| GRUPPI E CATEGORIE DI CONSUMO | CONDIZIONI PROFESSIONALI DEL CAPO FAMIGLIA | | | | | Totale |
|---|--|--------------|-----------|----------------|---------|---------|
| | Imprenditori e liberi professionisti | Indipendenti | | | Totale | |
| | | Agricoltura | Industria | Altre attività | | |
| MOBILI, ARTICOLI DI ARREDAMENTO, APPARECCHI, UTENSILERIA E SERVIZI PER LA CASA..... | 77.583 | 38.765 | 36.748 | 42.548 | 39.700 | 45.351 |
| -MOBILI IN LEGNO..... | 26.420 | 8.622 | 6.490 | 5.691 | 6.574 | 9.534 |
| -LENZUOLA, COPERTE E ALTRA BIANCHERIA PER LA CASA..... | 1.247 | 1.231 | 1.859 | 1.472 | 1.561 | 1.514 |
| -PENTOLE, POSATE E ALTRE STOVIGLIE PER LA CASA..... | 2.031 | 1.797 | 1.600 | 1.719 | 1.692 | 1.743 |
| -CUCINE, STUPE, SCALDABAGNI..... | 276 | 278 | 388 | 599 | 458 | 431 |
| -FRIGORIFERI..... | 1.028 | - | 719 | 114 | 307 | 415 |
| -LAVATRICI..... | 2.821 | 33 | 757 | 1.139 | 777 | 1.082 |
| -LAVASTOVIGLIE..... | - | - | - | 68 | 30 | 25 |
| -DETERSIVI E DETERGENTI..... | 8.238 | 7.991 | 7.357 | 8.321 | 7.909 | 7.958 |
| -SERVIZI DOMESTICI..... | 14.685 | 756 | 1.012 | 3.894 | 2.223 | 4.081 |
| -LAVANDERIA E TINTORIA..... | 6.992 | 3.543 | 5.207 | 6.760 | 5.548 | 5.764 |
| SERVIZI SANITARI E SPESE PER LA SALUTE..... | 20.140 | 4.912 | 7.670 | 8.726 | 7.571 | 9.446 |
| -ONORARI MEDICI E SIMILI..... | 8.441 | 1.669 | 2.787 | 3.257 | 2.765 | 3.612 |
| -MEDICINALI..... | 2.547 | 2.162 | 2.247 | 2.101 | 2.166 | 2.223 |
| TRASPORTI E COMUNICAZIONI..... | 117.400 | 78.231 | 99.570 | 100.018 | 95.416 | 98.693 |
| -SCOOTERS E MOTOCICLETTE..... | 1.649 | - | 349 | 1.624 | 837 | 958 |
| -BICICLETTE..... | 673 | 397 | 358 | 185 | 290 | 347 |
| -ASSICURAZIONE VEICOLI..... | 8.394 | 5.112 | 7.699 | 9.432 | 7.931 | 8.000 |
| -BENZINA PER VEICOLI..... | 51.931 | 41.086 | 40.596 | 44.550 | 42.429 | 43.886 |
| -TRAM, AUTOBUS, TAXI..... | 2.155 | 1.762 | 2.176 | 2.414 | 2.196 | 2.190 |
| -TELEFONO..... | 10.583 | 4.110 | 6.494 | 6.701 | 6.099 | 6.767 |
| RICREAZIONE, SPETTACOLI, ISTRUZIONE E CULTURA..... | 54.668 | 37.744 | 36.107 | 38.902 | 37.665 | 40.202 |
| -GIORNALI E RIVISTE..... | 7.561 | 3.297 | 4.851 | 5.239 | 4.704 | 5.130 |
| -LIBRI..... | 5.302 | 1.008 | 3.445 | 3.778 | 3.094 | 3.424 |
| -TASSE SCOLASTICHE E ALTRE SPESE PER L'ISTRUZIONE..... | 3.110 | 1.461 | 2.463 | 1.776 | 1.958 | 2.130 |
| -APPARECCHI RADIO, TV, GRADISCHT, REGISTRATORI, DISCHI, FONOCASSETTE..... | 7.393 | 2.818 | 3.392 | 3.566 | 3.351 | 3.954 |
| -MACCHINE FOTOCINEMATOGRAFICHE, PELLICOLE..... | 2.582 | 1.392 | 2.343 | 2.631 | 2.275 | 2.321 |
| -ARTICOLI SPORTIVI E CAMPEGGIO..... | 1.329 | 338 | 1.133 | 675 | 770 | 853 |
| -PIANTE E FIORI..... | 5.078 | 3.123 | 4.400 | 3.821 | 3.886 | 4.064 |
| -GIOCATTOLE..... | 4.261 | 4.267 | 1.979 | 2.104 | 2.500 | 2.763 |
| -SERVIZI RICREATIVI..... | 12.103 | 6.362 | 6.204 | 7.741 | 6.910 | 7.684 |
| -ABBONAMENTI RADIO, TV..... | 1.090 | 1.236 | 987 | 1.001 | 1.044 | 1.051 |
| ALTRI BENI E SERVIZI..... | 111.738 | 62.826 | 85.387 | 95.500 | 85.220 | 89.174 |
| -DENARO DATO AI FIGLI..... | 15.464 | 16.022 | 15.549 | 16.300 | 15.975 | 15.899 |
| -SAPONETTE E ARTICOLI IGIENICI..... | 7.420 | 3.916 | 4.717 | 6.544 | 5.355 | 5.662 |
| -BARBIERE E PARRUCCHIERE..... | 11.791 | 8.907 | 10.111 | 11.910 | 10.654 | 10.824 |
| -BORSE E ARTICOLI IN PELLE..... | 2.171 | 332 | 917 | 1.587 | 1.091 | 1.252 |
| -ARGENTERIA, GIOIELLI, BIGIOTTERIA, OROLOGI E SIMILI..... | 3.816 | 973 | 2.184 | 1.462 | 1.621 | 1.948 |
| -ARTICOLI DI CANCELLERIA..... | 2.950 | 2.456 | 2.883 | 2.782 | 2.751 | 2.781 |
| -ALBERGHI, PENSIONI, GITE E VIAGGI..... | 57.990 | 22.111 | 38.362 | 46.772 | 38.735 | 41.606 |
| -DI CUI: PASTI E CONSUMAZIONI FUORI CASA..... | 46.651 | 21.673 | 31.262 | 41.217 | 33.670 | 35.606 |
| CONSUMI NON ALIMENTARI..... | 586.286 | 364.621 | 432.563 | 468.897 | 434.636 | 457.252 |
| TOTALE CONSUMI..... | 733.332 | 513.036 | 567.300 | 607.254 | 573.748 | 597.545 |

Segue Tav. 17 — Valore dei consumi delle famiglie distinte secondo la ripartizione territoriale e la condizione socio-economica del capo famiglia

Spesa media mensile per componente — Lire

Segue B — ITALIA SETTENTRIONALE

| GRUPPI E CATEGORIE DI CONSUMO | CONDIZIONI PROFESSIONALI DEL CAPO FAMIGLIA | | | | | | | TOTALE |
|---|--|----------------|---------|---------------------|-----------|----------------|---------|---------|
| | Dipendenti | | | | | | | |
| | Dirigenti e impiegati | | | Operai e assimilati | | | | |
| | Agricoltura e industria | Altre attività | Totale | Agricoltura | Industria | Altre attività | Totale | |
| PANE E CEREALI..... | 16.887 | 16.475 | 16.617 | 17.098 | 17.387 | 17.598 | 17.433 | 17.106 |
| -PANE..... | 9.333 | 9.353 | 9.346 | 10.806 | 10.023 | 10.293 | 10.129 | 9.815 |
| -PASTA..... | 3.223 | 3.295 | 3.270 | 3.247 | 3.442 | 3.417 | 3.427 | 3.364 |
| CARNE..... | 47.695 | 45.957 | 46.559 | 43.974 | 44.746 | 46.888 | 45.311 | 45.811 |
| -CARNE BOVINA..... | 24.570 | 23.935 | 24.155 | 18.747 | 21.887 | 22.802 | 22.016 | 22.875 |
| -POLLAME..... | 7.443 | 6.426 | 6.778 | 7.007 | 6.864 | 7.084 | 6.931 | 6.869 |
| -ALTRE CARNI (ESCLUSI I SALUMI)..... | 5.366 | 5.242 | 5.285 | 8.922 | 6.482 | 7.183 | 6.774 | 6.176 |
| PESCE..... | 3.662 | 4.111 | 3.956 | 1.854 | 3.037 | 3.352 | 3.078 | 3.430 |
| OLII E GRASSI..... | 9.093 | 8.298 | 8.574 | 10.237 | 8.962 | 8.676 | 8.933 | 8.788 |
| -OLIO DI OLIVA E DI SEMI..... | 6.216 | 5.619 | 5.826 | 6.763 | 5.823 | 5.695 | 5.825 | 5.825 |
| LATTE, FORMAGGI E UOVA..... | 21.839 | 21.763 | 21.790 | 17.039 | 19.525 | 20.950 | 19.822 | 20.613 |
| -LATTE..... | 6.666 | 6.790 | 6.747 | 6.051 | 6.324 | 6.723 | 6.424 | 6.554 |
| -FORMAGGI..... | 12.983 | 12.597 | 12.731 | 8.499 | 10.900 | 11.699 | 11.026 | 11.711 |
| -UOVA..... | 2.190 | 2.376 | 2.312 | 2.489 | 2.301 | 2.528 | 2.372 | 2.348 |
| PATATE, FRUTTA E ORTAGGI..... | 22.255 | 21.928 | 22.041 | 16.019 | 18.861 | 20.448 | 19.188 | 20.334 |
| -FRUTTA FRESCA E SECCA..... | 12.002 | 11.084 | 11.401 | 7.995 | 9.691 | 10.335 | 9.802 | 10.444 |
| ZUCCHERO, CAFFE', THE, CACAO E ALTRI GENERI ALIMENTARI..... | 8.614 | 8.921 | 8.814 | 7.669 | 9.238 | 9.039 | 9.120 | 8.997 |
| -ZUCCHERO..... | 1.689 | 1.664 | 1.672 | 2.073 | 2.059 | 1.983 | 2.038 | 1.891 |
| -CAFFE', THE E SURROGATI..... | 4.432 | 4.437 | 4.435 | 4.214 | 4.728 | 4.571 | 4.664 | 4.572 |
| BEVANDE..... | 10.863 | 11.070 | 10.999 | 9.484 | 11.484 | 11.391 | 11.378 | 11.226 |
| -ACQUA MINERALE..... | 1.289 | 1.388 | 1.354 | 1.238 | 1.090 | 1.304 | 1.155 | 1.235 |
| -VINO..... | 7.453 | 7.017 | 7.168 | 6.798 | 8.241 | 7.585 | 8.001 | 7.667 |
| CONSUMI ALIMENTARI E BEVANDE..... | 140.908 | 138.523 | 139.350 | 123.374 | 133.240 | 138.342 | 134.263 | 136.305 |
| TABACCO..... | 8.627 | 8.233 | 8.369 | 8.035 | 8.250 | 9.220 | 8.511 | 8.454 |
| VESTITARIO E CALZATURE..... | 64.483 | 55.927 | 58.886 | 42.491 | 43.802 | 45.334 | 44.174 | 50.081 |
| -ARTICOLI CONFEZIONATI..... | 28.088 | 26.202 | 26.854 | 15.400 | 18.185 | 18.943 | 18.284 | 21.725 |
| -CALZATURE..... | 9.166 | 8.894 | 8.988 | 7.060 | 6.813 | 7.149 | 6.916 | 7.748 |
| ABITAZIONE..... | 81.968 | 85.240 | 84.109 | 53.580 | 55.105 | 58.415 | 55.963 | 67.264 |
| -AFFITTO E SUBAFFITTO..... | 17.027 | 21.415 | 19.897 | 8.604 | 14.609 | 15.986 | 14.751 | 16.818 |
| -VALORE LOCATIVO..... | 41.349 | 37.080 | 38.557 | 33.858 | 27.754 | 26.306 | 27.595 | 31.996 |
| -SPESE PER MANUTENZIONE E RIPARAZIONI..... | 4.760 | 9.234 | 7.687 | 5.812 | 5.200 | 6.933 | 5.706 | 6.501 |
| COMBUSTIBILI ED ENERGIA ELETTRICA..... | 33.115 | 29.113 | 30.498 | 18.852 | 28.799 | 27.375 | 28.006 | 29.006 |
| -ENERGIA ELETTRICA..... | 6.074 | 6.263 | 6.198 | 4.984 | 6.334 | 6.118 | 6.220 | 6.211 |
| -GAS..... | 13.014 | 9.455 | 10.686 | 6.981 | 9.912 | 9.281 | 9.619 | 10.048 |
| -KEROSENE ED ALTRI COMBUSTIBILI..... | 2.683 | 3.112 | 2.964 | 2.170 | 4.199 | 3.850 | 4.021 | 3.596 |
| -SPESE PER RISCALDAMENTO CENTRALE..... | 11.155 | 9.638 | 10.163 | 2.573 | 6.613 | 7.149 | 6.601 | 8.031 |

Segue Tav. 17 — Valore dei consumi delle famiglie distinte secondo la ripartizione territoriale e la condizione socio-economica del capo famiglia

Spesa media mensile per componente — Lire

Segue B — ITALIA SETTENTRIONALE

| GRUPPI E CATEGORIE DI CONSUMO | CONDIZIONI PROFESSIONALI DEL CAPO FAMIGLIA | | | | | | | TOTALE |
|---|--|----------------|---------|---------------------|-----------|----------------|---------|---------|
| | Dipendenti | | | | | | | |
| | Dirigenti e impiegati | | | Operai e assimilati | | | | |
| | Agricoltura e industria | Altre attività | Totale | Agricoltura | Industria | Altre attività | Totale | |
| MOBILI, ARTICOLI DI ARREDAMENTO, APPARECCHI, UTENSILERIA E SERVIZI PER LA CASA..... | 44.565 | 40.615 | 41.981 | 33.778 | 36.282 | 47.613 | 39.331 | 40.392 |
| -MOBILI IN LEGNO..... | 11.901 | 5.656 | 7.816 | 1.331 | 10.928 | 17.183 | 12.283 | 10.489 |
| -LENZUOLA, COPERTE E ALTRA BIANCHERIA PER LA CASA..... | 1.464 | 1.555 | 1.523 | 1.091 | 1.334 | 1.086 | 1.255 | 1.363 |
| -PENTOLE, POSATE E ALTRE STOVIGLIE PER LA CASA..... | 1.218 | 1.860 | 1.638 | 1.275 | 1.480 | 1.658 | 1.522 | 1.568 |
| -CUCINE, STUPE, SCALDABAGNI..... | 811 | 956 | 906 | 4.072 | 89 | 556 | 378 | 590 |
| -FRIGORIFERI..... | 785 | 859 | 833 | 635 | 494 | 171 | 410 | 580 |
| -LAVABIANCHERIA..... | 556 | 1.166 | 955 | 4.623 | 927 | 337 | 910 | 928 |
| -LAVASTOVIGLIE..... | 305 | 139 | 197 | - | 11 | 415 | 123 | 152 |
| -DETERSIVI E DETERGENTI..... | 7.772 | 7.705 | 7.728 | 7.156 | 7.725 | 7.468 | 7.631 | 7.670 |
| -SERVIZI DOMESTICI..... | 1.432 | 3.064 | 2.500 | - | 91 | 341 | 157 | 1.097 |
| -LAVANDERIA E TINTORIA..... | 6.070 | 6.407 | 6.290 | 2.885 | 4.157 | 5.291 | 4.421 | 5.171 |
| SERVIZI SANITARI E SPESE PER LA SALUTE..... | 18.171 | 11.444 | 13.771 | 4.199 | 9.539 | 8.862 | 9.138 | 10.998 |
| -ONORARI MEDICI E SIMILI..... | 7.350 | 4.896 | 5.745 | 1.480 | 4.363 | 3.676 | 4.057 | 4.735 |
| -MEDICINALI..... | 2.280 | 2.063 | 2.138 | 1.455 | 1.899 | 2.152 | 1.952 | 2.026 |
| TRASPORTI E COMUNICAZIONI..... | 104.135 | 93.500 | 97.178 | 101.412 | 75.693 | 77.221 | 77.145 | 85.188 |
| -SCOOTERS E MOTOCICLETTE..... | 1.934 | 152 | 768 | - | 997 | 232 | 745 | 754 |
| -BICICLETTE..... | 87 | 301 | 227 | - | 711 | 97 | 512 | 398 |
| -ASSICURAZIONE VEICOLI..... | 7.991 | 7.826 | 7.883 | 7.618 | 6.124 | 6.867 | 6.390 | 6.989 |
| -BENZINA PER VEICOLI..... | 43.294 | 40.793 | 41.658 | 37.194 | 35.599 | 34.799 | 35.441 | 37.937 |
| -TRAM, AUTOBUS, TAXI..... | 3.366 | 3.847 | 3.681 | 2.018 | 2.643 | 3.761 | 2.929 | 3.231 |
| -TELEFONO..... | 5.693 | 6.380 | 6.143 | 2.395 | 3.304 | 4.008 | 3.463 | 4.539 |
| RICREAZIONE, SPETTACOLI, ISTRUZIONE E CULTURA..... | 47.992 | 45.099 | 46.100 | 30.464 | 28.960 | 33.922 | 30.400 | 36.702 |
| -GIORNALI E RIVISTE..... | 6.870 | 6.631 | 6.714 | 3.025 | 4.023 | 4.395 | 4.086 | 5.141 |
| -LIBRI..... | 6.350 | 4.567 | 5.183 | 1.508 | 1.899 | 3.460 | 2.317 | 3.468 |
| -TASSE SCOLASTICHE E ALTRE SPESE PER L'ISTRUZIONE..... | 4.349 | 3.954 | 4.091 | 614 | 1.546 | 2.008 | 1.637 | 2.622 |
| -APPARECCHI RADIO, TV, GIRADISCHI, REGISTRATORI, DISCHI, FONOCASSETTE..... | 4.944 | 3.688 | 4.123 | 1.503 | 2.842 | 4.061 | 3.128 | 3.527 |
| -MACCHINE FOTOCINEMATOGRAFICHE, PELLICOLE..... | 4.051 | 3.273 | 3.542 | 1.282 | 2.043 | 1.869 | 1.965 | 2.598 |
| -ARTICOLI SPORTIVI E CAMPEGGIO..... | 977 | 703 | 798 | 9 | 265 | 359 | 281 | 488 |
| -PIANTE E FIORI..... | 3.828 | 3.907 | 3.880 | 3.914 | 2.683 | 3.398 | 2.931 | 3.312 |
| -GIOCATTOLE..... | 3.177 | 2.958 | 3.034 | 2.720 | 2.448 | 2.605 | 2.502 | 2.716 |
| -SERVIZI RICREATIVI..... | 8.149 | 7.816 | 7.931 | 6.661 | 5.784 | 5.303 | 5.686 | 6.587 |
| -ABBONAMENTI RADIO, TV..... | 1.253 | 1.206 | 1.222 | 1.257 | 923 | 977 | 951 | 1.060 |
| ALTRI BENI E SERVIZI..... | 95.920 | 90.197 | 92.177 | 68.846 | 69.206 | 66.917 | 68.555 | 78.039 |
| -DENARO DATO AI FIGLI..... | 15.760 | 10.697 | 12.448 | 24.047 | 13.651 | 12.789 | 13.827 | 13.273 |
| -SAPONETTE E ARTICOLI IGIENICI..... | 6.837 | 7.647 | 7.367 | 3.683 | 5.067 | 6.001 | 5.271 | 6.113 |
| -BARBIERE E PARRUCCHIERE..... | 11.558 | 11.962 | 11.822 | 7.275 | 9.440 | 9.674 | 9.418 | 10.384 |
| -BORSE E ARTICOLI IN PELLE..... | 1.660 | 1.057 | 1.265 | 1.965 | 658 | 848 | 763 | 965 |
| -ARGENTERIA, GIOIELLI, BIGIOTTERIA, OROLOGI E SIMILI..... | 2.211 | 1.944 | 2.037 | 84 | 1.172 | 903 | 1.054 | 1.448 |
| -ARTICOLI DI CANCELLERIA..... | 3.143 | 2.400 | 2.657 | 2.121 | 2.318 | 2.758 | 2.432 | 2.522 |
| -ALBERGHI, PENSIONI, GITE E VIAGGI..... | 47.683 | 47.584 | 47.619 | 27.056 | 31.241 | 28.585 | 30.336 | 37.275 |
| -DI CUI: PASTI E CONSUMAZIONI FUORI CASA..... | 36.625 | 39.658 | 38.609 | 19.871 | 28.626 | 25.694 | 27.462 | 31.938 |
| CONSUMI NON ALIMENTARI..... | 498.976 | 459.368 | 473.069 | 361.657 | 355.636 | 374.879 | 361.223 | 406.124 |
| TOTALE CONSUMI..... | 639.884 | 597.891 | 612.419 | 485.031 | 488.876 | 513.221 | 495.486 | 542.429 |

Segue Tav. 17 — Valore dei consumi delle famiglie distinte secondo la ripartizione territoriale e la condizione socio-economica del capo famiglia

Spesa media mensile per componente — Lire

Segue B — ITALIA SETTENTRIONALE

| GRUPPI E CATEGORIE DI CONSUMO | CONDIZIONI PROFESSIONALI DEL CAPO FAMIGLIA | | | CONDIZIONI NON PROFESSIONALI DEL CAPO FAMIGLIA | | | TOTALE |
|---|--|---------------------|----------------------------|--|--|---------|---------|
| | Totale | | | Persone aventi la pensione quale mezzo principale di sostentamento | Persone aventi altro mezzo principale di sostentamento | Totale | |
| | Agricoltura | Rami extra agricoli | Complesso rami di attività | | | | |
| PANE E CEREALI..... | 18.771 | 16.931 | 17.066 | 19.635 | 19.159 | 19.600 | 17.790 |
| -PANE..... | 11.375 | 9.771 | 9.890 | 10.924 | 10.136 | 10.864 | 10.168 |
| -PASTA..... | 3.493 | 3.334 | 3.345 | 3.938 | 4.105 | 3.951 | 3.518 |
| CARNE..... | 46.568 | 46.314 | 46.332 | 50.247 | 48.362 | 50.100 | 47.409 |
| -CARNE BOVINA..... | 19.846 | 23.324 | 23.065 | 24.313 | 23.180 | 24.225 | 23.396 |
| -POLLAME..... | 8.637 | 6.927 | 7.054 | 8.398 | 8.119 | 8.376 | 7.432 |
| -ALTRE CARNI (ESCLUSI I SALUMI)..... | 8.775 | 6.190 | 6.382 | 6.752 | 5.835 | 6.681 | 6.468 |
| PESCE..... | 3.255 | 3.517 | 3.497 | 3.157 | 3.860 | 3.211 | 3.416 |
| OLII E GRASSI..... | 12.175 | 8.866 | 9.112 | 11.680 | 11.777 | 11.687 | 9.848 |
| -OLIO DI OLIVA E DI SEMI..... | 8.637 | 5.866 | 6.072 | 7.642 | 7.919 | 7.663 | 6.527 |
| LATTE, FORMAGGI E UOVA..... | 20.561 | 20.785 | 20.769 | 24.338 | 24.342 | 24.339 | 21.788 |
| -LATTE..... | 6.388 | 6.530 | 6.520 | 7.401 | 8.507 | 7.487 | 6.796 |
| -FORMAGGI..... | 11.723 | 11.899 | 11.886 | 14.086 | 13.026 | 14.004 | 12.491 |
| -UOVA..... | 2.450 | 2.356 | 2.363 | 2.851 | 2.809 | 2.848 | 2.501 |
| PATATE, FRUTTA E ORTAGGI..... | 19.226 | 20.685 | 20.576 | 23.457 | 23.671 | 23.474 | 21.404 |
| -FRUTTA FRESCA E SECCA..... | 10.082 | 10.633 | 10.592 | 11.903 | 11.825 | 11.897 | 10.965 |
| ZUCCHERO, CAFFE', THE, CACAO E ALTRI GENERI ALIMENTARI..... | 9.653 | 8.911 | 8.966 | 10.927 | 12.305 | 11.034 | 9.556 |
| -ZUCCHERO..... | 3.028 | 1.844 | 1.932 | 2.601 | 2.406 | 2.586 | 2.119 |
| -CAFFE', THE E SURROGATI..... | 4.734 | 4.572 | 4.584 | 5.757 | 6.365 | 5.804 | 4.932 |
| BEVANDE..... | 10.675 | 11.258 | 11.213 | 13.087 | 10.942 | 12.921 | 11.701 |
| -ACQUA MINERALE..... | 875 | 1.322 | 1.288 | 1.560 | 1.469 | 1.553 | 1.364 |
| -VINO..... | 8.374 | 7.670 | 7.722 | 9.647 | 7.310 | 9.466 | 8.220 |
| CONSUMI ALIMENTARI E BEVANDE..... | 140.884 | 137.267 | 137.531 | 156.528 | 154.418 | 156.366 | 142.912 |
| TABACCO..... | 7.117 | 8.618 | 8.507 | 6.870 | 8.162 | 6.970 | 8.068 |
| VESTITARIO E CALZATURE..... | 51.165 | 51.823 | 51.774 | 41.783 | 45.601 | 42.078 | 49.006 |
| -ARTICOLI CONFEZIONATI..... | 21.004 | 22.978 | 22.831 | 16.673 | 20.363 | 16.958 | 21.154 |
| -CALZATURE..... | 7.922 | 8.103 | 8.090 | 6.689 | 8.774 | 6.850 | 7.736 |
| ABITAZIONE..... | 51.724 | 71.619 | 70.138 | 81.497 | 101.343 | 83.030 | 73.821 |
| -AFFITTO E SUBAFFITTO..... | 5.633 | 15.644 | 14.899 | 15.650 | 15.972 | 15.675 | 15.121 |
| -VALORE LOCATIVO..... | 37.222 | 36.331 | 36.397 | 44.375 | 55.041 | 45.199 | 38.911 |
| -SPESE PER MANUTENZIONE E RIPARAZIONI..... | 3.374 | 6.407 | 6.181 | 7.674 | 8.269 | 7.720 | 6.621 |
| COMBUSTIBILI ED ENERGIA ELETTRICA..... | 28.060 | 30.603 | 30.414 | 38.330 | 38.127 | 38.314 | 32.671 |
| -ENERGIA ELETTRICA..... | 6.689 | 6.804 | 6.795 | 7.038 | 8.000 | 7.113 | 6.886 |
| -GAS..... | 6.793 | 10.147 | 9.898 | 13.303 | 13.739 | 13.336 | 10.880 |
| -KEROSENE ED ALTRI COMBUSTIBILI..... | 5.189 | 3.847 | 3.947 | 5.631 | 678 | 5.249 | 4.319 |
| -SPESE PER RISCALDAMENTO CENTRALE..... | 7.585 | 8.636 | 8.558 | 9.785 | 14.193 | 10.125 | 9.006 |

Segue Tav. 17 — Valore dei consumi delle famiglie distinte secondo la ripartizione territoriale e la condizione socio-economica del capo famiglia

Spesa media mensile per componente — Lire

Segue B — ITALIA SETTENTRIONALE

| GRUPPI E CATEGORIE DI CONSUMO | CONDIZIONI PROFESSIONALI DEL CAPO FAMIGLIA | | | CONDIZIONI NON PROFESSIONALI DEL CAPO FAMIGLIA | | | TOTALE |
|---|--|---------------------|----------------------------|--|--|---------|---------|
| | Totale | | | Persone aventi la pensione quale mezzo principale di sostentamento | Persone aventi altro mezzo principale di sostentamento | Totale | |
| | Agricoltura | Rami extra agricoli | Complesso rami di attività | | | | |
| MOBILI, ARTICOLI DI ARREDAMENTO, APPARECCHI, UTENSILERIA E SERVIZI PER LA CASA..... | 37.163 | 42.302 | 41.921 | 37.566 | 51.665 | 38.654 | 40.988 |
| -MOBILI IN LEGNO..... | 6.669 | 10.478 | 10.195 | 7.464 | 8.103 | 7.513 | 9.429 |
| -LENZUOLA, COPERTE E ALTRA BIANCHERIA PER LA CASA..... | 1.178 | 1.428 | 1.410 | 1.337 | 1.359 | 1.338 | 1.389 |
| -PENTOLE, POSATE E ALTRE STOVIGLIE PER LA CASA..... | 1.803 | 1.608 | 1.622 | 1.463 | 2.156 | 1.517 | 1.592 |
| -CUCCINE, STUPE, SCALDABAGNI..... | 1.105 | 496 | 541 | 578 | 955 | 607 | 560 |
| -FRIGORIFERI..... | 141 | 560 | 529 | 519 | 615 | 526 | 528 |
| -LAVATRICI..... | 1.051 | 969 | 976 | 776 | 822 | 780 | 920 |
| -LAVASTOVIGLIE..... | - | 122 | 113 | 249 | - | 230 | 147 |
| -DETERSERVI E DETERGENTI..... | 7.835 | 7.752 | 7.759 | 8.798 | 8.648 | 8.786 | 8.052 |
| -SERVIZI DOMESTICI..... | 631 | 2.128 | 2.016 | 1.162 | 9.670 | 1.819 | 1.960 |
| -LAVANDERIA E TINTORIA..... | 3.425 | 5.509 | 5.354 | 5.262 | 7.582 | 5.442 | 5.379 |
| SERVIZI SANITARI E SPESE PER LA SALUTE..... | 4.700 | 10.988 | 10.520 | 13.016 | 10.113 | 12.792 | 11.168 |
| -ONORARI MEDICI E SIMILI..... | 1.595 | 4.613 | 4.389 | 4.436 | 2.947 | 4.321 | 4.369 |
| -MEDICINALI..... | 1.954 | 2.098 | 2.087 | 3.483 | 3.404 | 3.477 | 2.484 |
| TRASPORTI E COMUNICAZIONI..... | 83.018 | 89.855 | 89.346 | 55.994 | 72.408 | 57.261 | 80.181 |
| -SCOOTERS E MOTOCICLETTE..... | 184 | 868 | 817 | 62 | - | 58 | 600 |
| -BICICLETTE..... | 345 | 385 | 382 | 294 | 440 | 305 | 360 |
| -ASSICURAZIONE VEICOLI..... | 5.651 | 7.433 | 7.301 | 4.900 | 5.548 | 4.950 | 6.629 |
| -BENZINA PER VEICOLI..... | 40.549 | 39.693 | 39.756 | 24.414 | 31.787 | 24.983 | 35.537 |
| -TRAM, AUTOBUS, TAXI..... | 1.788 | 3.000 | 2.910 | 3.206 | 3.052 | 3.194 | 2.991 |
| -TELEFONO..... | 3.918 | 5.330 | 5.225 | 5.309 | 7.000 | 5.440 | 5.286 |
| RICREAZIONE, SPETTACOLI, ISTRUZIONE E CULTURA..... | 35.938 | 37.927 | 37.781 | 29.363 | 34.427 | 29.754 | 35.487 |
| -GIORNALI E RIVISTE..... | 3.302 | 5.285 | 5.138 | 5.423 | 5.767 | 5.449 | 5.227 |
| -LIBRI..... | 1.448 | 3.615 | 3.454 | 1.312 | 1.888 | 1.356 | 2.855 |
| -TASSE SCOLASTICHE E ALTRE SPESE PER L'ISTRUZIONE..... | 1.432 | 2.554 | 2.471 | 825 | 2.177 | 929 | 2.030 |
| -APPARECCHI RADIO, TV, GIRADISCHI, REGISTRATORI, DISCHI, FONOCASSETTE..... | 2.454 | 3.755 | 3.659 | 2.580 | 1.803 | 2.520 | 3.333 |
| -MACCHINE FOTOCOPIATRICI, PELLICOLE..... | 1.379 | 2.604 | 2.513 | 1.511 | 3.379 | 1.656 | 2.268 |
| -ARTICOLI SPORTIVI E CAMPEGGIO..... | 245 | 629 | 601 | 93 | 28 | 88 | 454 |
| -PIANTE E FIORI..... | 3.249 | 3.567 | 3.543 | 4.274 | 3.947 | 4.249 | 3.745 |
| -GIOCATTOLE..... | 3.707 | 2.652 | 2.730 | 1.790 | 2.502 | 1.845 | 2.478 |
| -SERVIZI RICREATIVI..... | 6.340 | 6.972 | 6.925 | 3.931 | 6.582 | 4.136 | 6.128 |
| -ABBONAMENTI RADIO, TV..... | 1.217 | 1.044 | 1.057 | 1.315 | 1.092 | 1.298 | 1.126 |
| ALTRI BENI E SERVIZI..... | 64.963 | 82.794 | 81.467 | 67.033 | 104.703 | 69.942 | 78.176 |
| -DENARO DATO AI FIGLI..... | 17.664 | 13.794 | 14.082 | 13.990 | 12.319 | 13.861 | 14.019 |
| -SAPONETTE E ARTICOLI IGIENICI..... | 3.950 | 6.137 | 5.974 | 5.471 | 7.308 | 5.613 | 5.871 |
| -BARBIERE E PARRUCCHIERE..... | 8.454 | 10.685 | 10.519 | 10.939 | 12.788 | 11.081 | 10.680 |
| -BORSE E ARTICOLI IN PELLE..... | 688 | 1.083 | 1.053 | 587 | 553 | 585 | 919 |
| -ARGENTERIA, GIOIELLI, BIGIOTTERIA, OROLOGI E SIMILI..... | 751 | 1.671 | 1.602 | 914 | 1.318 | 946 | 1.415 |
| -ARTICOLI DI CANCELLERIA..... | 2.410 | 2.617 | 2.602 | 992 | 2.032 | 1.072 | 2.165 |
| -ALBERGHI, PENSIONI, GITE E VIAGGI..... | 24.374 | 39.752 | 38.608 | 27.220 | 60.788 | 29.812 | 36.096 |
| -DI CUI: PASTI E CONSUMAZIONI FUORI CASA..... | 22.233 | 33.938 | 33.067 | 22.074 | 55.180 | 24.630 | 30.658 |
| CONSUMI NON ALIMENTARI..... | 363.848 | 426.529 | 421.868 | 371.452 | 466.549 | 378.795 | 409.566 |
| TOTALE CONSUMI..... | 504.732 | 563.796 | 559.399 | 527.980 | 620.967 | 535.161 | 552.478 |

Segue Tav. 17 — Valore dei consumi delle famiglie distinte secondo la ripartizione territoriale e la condizione socio-economica del capo famiglia

Spesa media mensile per componente — Lire

C — ITALIA NORD-OCCIDENTALE

| GRUPPI E CATEGORIE DI CONSUMO | CONDIZIONI PROFESSIONALI DEL CAPO FAMIGLIA | | | | | Totale |
|--|--|--------------|-----------|----------------|---------|---------|
| | Imprenditori e liberi professionisti | Indipendenti | | | | |
| | | Agricoltura | Industria | Altre attività | Totale | |
| PANE E CEREALI..... | 16.733 | 22.183 | 17.562 | 16.676 | 17.903 | 17.728 |
| -PANE..... | 10.275 | 13.343 | 10.637 | 9.729 | 10.664 | 10.606 |
| -PASTA..... | 2.928 | 4.513 | 3.331 | 3.458 | 3.575 | 3.478 |
| CARNE..... | 54.548 | 58.766 | 49.153 | 52.466 | 52.152 | 52.511 |
| -CARNE BOVINA..... | 30.278 | 28.370 | 25.144 | 28.882 | 27.317 | 27.760 |
| -POLLANE..... | 6.867 | 10.701 | 8.079 | 7.540 | 8.256 | 8.049 |
| -ALTRE CARNI (ESCLUSI I SALUMI)..... | 4.489 | 8.773 | 5.766 | 5.597 | 6.169 | 5.918 |
| PESCE..... | 5.015 | 4.251 | 3.835 | 3.593 | 3.794 | 3.976 |
| OLII E GRASSI..... | 8.598 | 16.014 | 10.367 | 9.431 | 10.849 | 10.513 |
| -OLIO DI OLIVA E DI SEMI..... | 5.502 | 12.149 | 6.868 | 6.090 | 7.362 | 7.084 |
| LATTE, FORMAGGI E UOVA..... | 23.745 | 24.680 | 21.710 | 21.441 | 22.063 | 22.313 |
| -LATTE..... | 6.674 | 7.192 | 6.557 | 6.210 | 6.504 | 6.529 |
| -FORMAGGI..... | 14.559 | 14.587 | 12.676 | 12.717 | 12.998 | 13.231 |
| -UOVA..... | 2.512 | 2.901 | 2.477 | 2.514 | 2.561 | 2.553 |
| PATATE, FRUTTA E ORTAGGI..... | 25.878 | 21.648 | 20.537 | 21.701 | 21.231 | 21.924 |
| -FRUTTA FRESCA E SECCA..... | 13.583 | 10.779 | 11.119 | 11.290 | 11.141 | 11.505 |
| ZUCCHERO, CAFFE', THE, CACAO E ALTRI GENERI ALIMENTARI..... | 9.440 | 11.232 | 9.251 | 8.518 | 9.241 | 9.271 |
| -ZUCCHERO..... | 1.467 | 3.240 | 1.895 | 1.797 | 2.065 | 1.976 |
| -CAFFE', THE E SURROGATI..... | 4.838 | 5.747 | 5.176 | 4.453 | 4.946 | 4.930 |
| BEVANDE..... | 13.681 | 14.796 | 12.116 | 11.147 | 12.111 | 12.346 |
| -ACQUA MINERALE..... | 2.389 | 1.223 | 1.871 | 1.458 | 1.585 | 1.705 |
| -VINO..... | 7.808 | 12.028 | 8.587 | 7.593 | 8.692 | 8.560 |
| CONSUMI ALIMENTARI E BEVANDE..... | 157.638 | 173.570 | 144.531 | 144.973 | 149.344 | 150.582 |
| TABACCO..... | 10.784 | 7.652 | 8.954 | 9.924 | 9.178 | 9.418 |
| VESTITARIO E CALZATURE..... | 64.151 | 61.137 | 49.038 | 57.951 | 54.920 | 56.300 |
| -ARTICOLI CONFEZIONATI..... | 30.099 | 26.093 | 23.683 | 26.484 | 25.310 | 26.026 |
| -CALZATURE..... | 11.360 | 9.534 | 7.141 | 9.746 | 8.678 | 9.079 |
| ABITAZIONE..... | 111.640 | 54.047 | 74.358 | 81.705 | 74.391 | 79.956 |
| -AFFITTO E SUBAFFITTO..... | 13.692 | 5.321 | 11.145 | 13.989 | 11.482 | 11.812 |
| -VALORE LOCATIVO..... | 62.978 | 35.835 | 40.857 | 45.954 | 42.322 | 45.408 |
| -SPESE PER MANUTENZIONE E RIPARAZIONI..... | 3.346 | 5.162 | 8.911 | 6.545 | 7.264 | 6.679 |
| COMBUSTIBILI ED ENERGIA ELETTRICA..... | 38.461 | 40.569 | 41.887 | 33.134 | 37.791 | 37.891 |
| -ENERGIA ELETTRICA..... | 10.533 | 7.083 | 8.293 | 6.826 | 7.449 | 7.910 |
| -GAS..... | 8.741 | 8.199 | 10.196 | 10.754 | 10.127 | 9.920 |
| -KEROSENE ED ALTRI COMBUSTIBILI..... | 2.620 | 7.663 | 5.965 | 4.963 | 5.790 | 5.316 |
| -SPESE PER RISCALDAMENTO CENTRALE..... | 16.075 | 15.368 | 16.188 | 9.278 | 12.989 | 13.450 |

Segue Tav. 17 — Valore dei consumi delle famiglie distinte secondo la ripartizione territoriale e la condizione socio-economica del capo famiglia

Spesa media mensile per componente — Lire

Segue C — ITALIA NORD-OCCIDENTALE

| GRUPPI E CATEGORIE DI CONSUMO | CONDIZIONI PROFESSIONALI DEL CAPO FAMIGLIA | | | | | Totale |
|---|--|-----------------------|----------------|---------|---------|---------|
| | Imprenditori e liberi professionisti | Indipendenti | | | | |
| | | Lavoratori in proprio | | | Totale | |
| | Agricoltura | Industria | Altre attività | | | |
| MOBILI, ARTICOLI DI ARREDAMENTO, APPARECCHI, UTENSILERIA E SERVIZI PER LA CASA..... | 73.799 | 46.105 | 36.188 | 36.994 | 38.124 | 43.452 |
| - MOBILI IN LEGNO..... | 10.139 | 10.995 | 4.965 | 459 | 3.922 | 4.851 |
| - LENZUOLA, COPERTE E ALTRA BIANCHERIA PER LA CASA..... | 1.438 | 831 | 1.545 | 1.300 | 1.323 | 1.340 |
| - PENTOLE, POSATE E ALTRE STOVIGLIE PER LA CASA..... | 1.303 | 3.255 | 1.635 | 1.250 | 1.722 | 1.659 |
| - CUCINE, STUPE, SCALDABAGNI..... | - | 668 | 21 | 451 | 315 | 268 |
| - FRIGORIFERI..... | - | - | 174 | - | 69 | 59 |
| - LAVATRICI..... | 4.655 | - | 811 | 1.469 | 974 | 1.524 |
| - LAVASTOVIGLIE..... | - | - | - | - | - | - |
| - DETERSIVI E DETERGENTI..... | 8.464 | 9.833 | 7.998 | 8.521 | 8.522 | 8.513 |
| - SERVIZI DOMESTICI..... | 21.351 | 1.815 | 1.594 | 5.039 | 3.160 | 5.877 |
| - LAVANDERIA E TINTORIA..... | 8.014 | 5.494 | 5.749 | 7.211 | 6.358 | 6.605 |
| SERVIZI SANITARI E SPESE PER LA SALUTE..... | 26.824 | 4.941 | 7.477 | 9.019 | 7.758 | 10.607 |
| - ONORARI MEDICI E SIMILI..... | 13.345 | 2.252 | 3.341 | 3.243 | 3.124 | 4.651 |
| - MEDICINALI..... | 3.186 | 1.816 | 2.271 | 2.149 | 2.144 | 2.300 |
| TRASPORTI E COMUNICAZIONI..... | 120.006 | 91.016 | 108.188 | 102.606 | 102.978 | 105.523 |
| - SCOOTERS E MOTOCICLETTE..... | 2.525 | - | 590 | 3.002 | 1.567 | 1.711 |
| - BICICLETTE..... | - | 126 | 119 | 164 | 140 | 119 |
| - ASSICURAZIONE VEICOLI..... | 9.495 | 5.225 | 7.310 | 9.546 | 7.972 | 8.199 |
| - BENZINA PER VEICOLI..... | 55.549 | 46.507 | 41.711 | 45.139 | 43.996 | 45.722 |
| - TRAM, AUTOBUS, TAXI..... | 1.569 | 2.933 | 2.124 | 2.610 | 2.468 | 2.334 |
| - TELEFONO..... | 11.298 | 4.096 | 6.519 | 6.302 | 6.037 | 6.823 |
| RICREAZIONE, SPETTACOLI, ISTRUZIONE E CULTURA..... | 58.747 | 49.720 | 40.636 | 37.356 | 40.624 | 43.332 |
| - GIORNALI E RIVISTE..... | 6.969 | 3.460 | 5.569 | 5.381 | 5.150 | 5.422 |
| - LIBRI..... | 5.208 | 814 | 4.163 | 2.890 | 3.065 | 3.385 |
| - TASSE SCOLASTICHE E ALTRE SPESE PER L'ISTRUZIONE..... | 3.240 | 1.856 | 2.922 | 1.764 | 2.238 | 2.388 |
| - APPARECCHI RADIO, TV, GIRADISCHI, REGISTRATORI, DISCHI, FONOCASSETTE..... | 10.360 | 3.344 | 3.406 | 2.083 | 2.809 | 3.937 |
| - MACCHINE FOTOCOPIATRICI, PELLICOLE..... | 2.322 | 1.762 | 3.091 | 3.729 | 3.163 | 3.037 |
| - ARTICOLI SPORTIVI E CAMPEGGIO..... | 1.537 | 751 | 1.616 | 799 | 1.116 | 1.179 |
| - PIANTE E FIORI..... | 5.765 | 4.633 | 5.590 | 3.755 | 4.623 | 4.794 |
| - GIOCATTOLI..... | 4.839 | 7.187 | 2.380 | 2.328 | 3.121 | 3.378 |
| - SERVIZI RICREATIVI..... | 13.481 | 8.176 | 6.438 | 7.290 | 7.093 | 8.047 |
| - ABBONAMENTI RADIO, TV..... | 1.248 | 623 | 840 | 971 | 864 | 921 |
| ALTRI BENI E SERVIZI..... | 113.028 | 70.745 | 91.828 | 101.360 | 92.709 | 95.744 |
| - DENARO DATO AI FIGLI..... | 15.170 | 17.228 | 15.978 | 16.785 | 16.535 | 16.331 |
| - SAPONETTE E ARTICOLI IGIENICI..... | 8.607 | 4.027 | 4.646 | 6.243 | 5.257 | 5.757 |
| - BARBIERE E PARRUCCHIERE..... | 11.885 | 10.699 | 11.431 | 12.438 | 11.762 | 11.780 |
| - BORSE E ARTICOLI IN PELLE..... | 2.293 | 385 | 952 | 2.099 | 1.371 | 1.509 |
| - ARGENTERIA, GIOIELLI, BIGIOTTERIA, OROLOGI E SIMILI..... | 3.562 | 379 | 2.704 | 1.281 | 1.702 | 1.980 |
| - ARTICOLI DI CANCELLERIA..... | 3.679 | 3.660 | 3.520 | 2.777 | 3.212 | 3.282 |
| - ALBERGHI, PENSIONI, GITE E VIAGGI..... | 56.127 | 23.048 | 40.836 | 52.134 | 43.026 | 44.983 |
| - DI CUI: PASTI E CONSUMAZIONI FUORI CASA..... | 43.719 | 22.753 | 31.323 | 43.741 | 35.476 | 36.707 |
| CONSUMI NON ALIMENTARI..... | 617.440 | 425.932 | 458.554 | 470.049 | 458.473 | 482.223 |
| TOTALE CONSUMI..... | 775.078 | 599.502 | 603.085 | 615.022 | 607.817 | 632.805 |

Segue Tav. 17 — Valore dei consumi delle famiglie distinte secondo la ripartizione territoriale e la condizione socio-economica del capo famiglia

Spesa media mensile per componente — Lire

Segue C — ITALIA NORD-OCCIDENTALE

| GRUPPI E CATEGORIE DI CONSUMO | CONDIZIONI PROFESSIONALI DEL CAPO FAMIGLIA | | | | | | | TOTALE |
|--|--|----------------|---------|---------------------|-----------|----------------|---------|---------|
| | Dipendenti | | | | | | | |
| | Dirigenti e impiegati | | | Operai e assimilati | | | | |
| | Agricoltura e industria | Altre attività | Totale | Agricoltura | Industria | Altre attività | Totale | |
| PANE E CEREALI..... | 17.248 | 16.806 | 16.981 | 18.108 | 17.871 | 18.600 | 18.065 | 17.628 |
| -PANE..... | 9.304 | 9.431 | 9.381 | 11.087 | 10.118 | 10.610 | 10.271 | 9.912 |
| -PASTA..... | 3.336 | 3.375 | 3.360 | 3.415 | 3.630 | 3.809 | 3.670 | 3.545 |
| CARNE..... | 50.627 | 49.519 | 49.956 | 46.943 | 47.499 | 50.022 | 48.137 | 48.871 |
| -CARNE BOVINA..... | 26.688 | 27.183 | 26.988 | 23.041 | 24.248 | 25.766 | 24.608 | 25.568 |
| -POLLAME..... | 8.006 | 6.675 | 7.200 | 6.082 | 6.924 | 7.659 | 7.091 | 7.135 |
| -ALTRE CARNI (ESCLUSI I SALUMI)..... | 4.982 | 4.708 | 4.816 | 9.432 | 6.279 | 6.189 | 6.341 | 5.726 |
| PESCE..... | 3.620 | 4.117 | 3.921 | 2.746 | 3.052 | 3.476 | 3.154 | 3.463 |
| OLII E GRASSI..... | 9.094 | 8.190 | 8.547 | 11.415 | 9.138 | 8.835 | 9.121 | 8.889 |
| -OLIO DI OLIVA E DI SEMI..... | 6.160 | 5.482 | 5.750 | 7.192 | 5.898 | 5.895 | 5.932 | 5.858 |
| LATTE, FORMAGGI E UOVA..... | 21.770 | 21.841 | 21.812 | 17.955 | 19.496 | 21.069 | 19.861 | 20.648 |
| -LATTE..... | 6.454 | 6.596 | 6.540 | 6.437 | 6.026 | 6.579 | 6.180 | 6.325 |
| -FORMAGGI..... | 13.068 | 12.818 | 12.916 | 8.647 | 11.113 | 11.813 | 11.227 | 11.909 |
| -UOVA..... | 2.248 | 2.427 | 2.356 | 2.871 | 2.357 | 2.677 | 2.454 | 2.414 |
| PATATE, FRUTTA E ORTAGGI..... | 22.534 | 21.917 | 22.161 | 18.786 | 19.355 | 21.443 | 19.880 | 20.800 |
| -FRUTTA FRESCA E SECCA..... | 12.229 | 11.249 | 11.636 | 9.568 | 10.133 | 11.133 | 10.377 | 10.885 |
| ZUCCHERO, CAFFE', THE, CACAO E ALTRI GENERI ALIMENTARI..... | 8.721 | 9.229 | 9.029 | 7.272 | 9.495 | 8.996 | 9.306 | 9.195 |
| -ZUCCHERO..... | 1.717 | 1.627 | 1.663 | 2.170 | 2.116 | 1.979 | 2.082 | 1.913 |
| -CAFFE', THE E SURROGATI..... | 4.673 | 4.802 | 4.751 | 3.883 | 4.852 | 4.643 | 4.772 | 4.764 |
| BEVANDE..... | 11.059 | 11.602 | 11.388 | 11.488 | 12.027 | 10.779 | 11.689 | 11.567 |
| -ACQUA MINERALE..... | 1.309 | 1.502 | 1.426 | 2.215 | 1.148 | 1.254 | 1.204 | 1.293 |
| -VINO..... | 7.582 | 7.632 | 7.612 | 7.971 | 8.929 | 7.648 | 8.572 | 8.185 |
| CONSUMI ALIMENTARI E BEVANDE..... | 144.673 | 143.221 | 143.795 | 134.713 | 137.933 | 143.220 | 139.213 | 141.061 |
| TABACCO..... | 8.906 | 8.711 | 8.788 | 7.180 | 8.570 | 9.437 | 8.757 | 8.769 |
| VESTIARIO E CALZATURE..... | 61.091 | 53.541 | 56.520 | 44.598 | 39.883 | 44.332 | 41.161 | 47.354 |
| -ARTICOLI CONFEZIONATI..... | 26.299 | 25.899 | 26.057 | 11.616 | 17.028 | 18.179 | 17.180 | 20.759 |
| -CALZATURE..... | 8.602 | 7.974 | 8.222 | 8.517 | 6.459 | 6.554 | 6.539 | 7.218 |
| ABITAZIONE..... | 79.467 | 82.553 | 81.334 | 48.554 | 52.138 | 54.414 | 52.630 | 64.204 |
| -AFFITTO E SUBAFFITTO..... | 17.332 | 21.572 | 19.899 | 7.505 | 16.110 | 18.228 | 16.426 | 17.826 |
| -VALORE LOCATIVO..... | 38.806 | 34.825 | 36.395 | 36.065 | 23.899 | 20.680 | 23.394 | 28.637 |
| -SPESE PER MANUTENZIONE E RIPARAZIONI..... | 3.328 | 8.102 | 6.218 | 3.402 | 4.016 | 6.195 | 4.563 | 5.230 |
| COMBUSTIBILI ED ENERGIA ELETTRICA..... | 30.713 | 29.406 | 29.921 | 14.385 | 28.041 | 24.970 | 26.878 | 28.105 |
| -ENERGIA ELETTRICA..... | 5.546 | 5.048 | 5.244 | 4.390 | 5.950 | 5.928 | 5.902 | 5.637 |
| -GAS..... | 12.144 | 9.024 | 10.255 | 4.767 | 10.054 | 7.988 | 9.377 | 9.731 |
| -KEROSENE ED ALTRI COMBUSTIBILI..... | 1.817 | 3.029 | 2.551 | 3.324 | 3.728 | 2.252 | 3.335 | 3.019 |
| -SPESE PER RISCALDAMENTO CENTRALE..... | 11.188 | 12.023 | 11.693 | 1.904 | 7.569 | 8.167 | 7.571 | 9.233 |

Segue Tav. 17 — Valore dei consumi delle famiglie distinte secondo la ripartizione territoriale e la condizione socio-economica del capo famiglia

Spesa media mensile per componente — Lire

Segue C — ITALIA NORD-OCCIDENTALE

| GRUPPI E CATEGORIE DI CONSUMO | CONDIZIONI PROFESSIONALI DEL CAPO FAMIGLIA | | | | | | | TOTALE |
|---|--|----------------|---------|---------------------|-----------|----------------|---------|---------|
| | Dipendenti | | | | | | | |
| | Dirigenti e impiegati | | | Operai e assimilati | | | | |
| | Agricoltura e industria | Altre attività | Totale | Agricoltura | Industria | Altre attività | Totale | |
| MOBILI, ARTICOLI D' ARREDAMENTO, APPARECCHI, UTENSILERIA E SERVIZI PER LA CASA..... | 39.127 | 38.688 | 38.862 | 33.362 | 35.752 | 50.443 | 39.487 | 39.235 |
| -MOBILI IN LEGNO..... | 7.111 | 6.053 | 6.470 | - | 10.171 | 18.560 | 12.066 | 9.810 |
| -LENZUOLA, COPERTE E ALTRA BIANCHERIA PER LA CASA..... | 1.048 | 1.202 | 1.141 | 2.093 | 1.286 | 908 | 1.210 | 1.182 |
| -PENTOLE, POSATE E ALTRE STOVIGLIE PER LA CASA..... | 1.346 | 1.456 | 1.413 | 2.163 | 1.203 | 1.260 | 1.244 | 1.312 |
| -CUCINE, STUPE, SCALDABAGNI..... | 561 | 870 | 748 | - | 111 | 329 | 164 | 400 |
| -FRIGORIFERI..... | 391 | 816 | 649 | - | 291 | - | 208 | 386 |
| -LAVABIANCHERIA..... | 774 | 581 | 657 | 10.961 | 1.104 | 431 | 1.196 | 979 |
| -LAVASTOVIGLIE..... | 425 | - | 168 | - | - | 647 | 167 | 167 |
| -DETERSIVI E DETERGENTI..... | 7.679 | 7.118 | 7.340 | 6.516 | 7.828 | 7.493 | 7.706 | 7.558 |
| -SERVIZI DOMESTICI..... | 1.480 | 3.408 | 2.647 | - | 90 | 507 | 196 | 1.184 |
| -LAVANDERIA E TINTORIA..... | 6.275 | 6.891 | 6.648 | 3.764 | 4.415 | 5.867 | 4.773 | 5.529 |
| SERVIZI SANITARI E SPESE PER LA SALUTE..... | 15.982 | 8.923 | 11.708 | 4.958 | 9.390 | 9.221 | 9.227 | 10.228 |
| -ONORARI MEDICI E SIMILI..... | 7.486 | 4.151 | 5.467 | 2.064 | 4.729 | 4.399 | 4.572 | 4.933 |
| -MEDICINALI..... | 2.300 | 2.084 | 2.169 | 1.352 | 1.862 | 1.891 | 1.856 | 1.982 |
| TRASPORTI E COMUNICAZIONI..... | 85.321 | 92.750 | 89.817 | 167.400 | 72.570 | 61.558 | 72.278 | 79.351 |
| -SCOOTERS E MOTOCICLETTE..... | 1.650 | - | 651 | - | 1.137 | - | 812 | 747 |
| -BICICLETTE..... | 100 | 340 | 245 | - | 813 | 126 | 613 | 465 |
| -ASSICURAZIONE VEICOLI..... | 7.302 | 7.251 | 7.271 | 12.697 | 6.560 | 6.885 | 6.809 | 6.995 |
| -BENZINA PER VEICOLI..... | 42.934 | 40.734 | 41.601 | 39.817 | 35.042 | 31.864 | 34.349 | 37.273 |
| -TRAM, AUTOBUS, TAXI..... | 3.538 | 4.060 | 3.854 | 2.261 | 2.846 | 3.907 | 3.105 | 3.407 |
| -TELEFONO..... | 5.269 | 5.886 | 5.642 | 1.835 | 3.414 | 3.670 | 3.438 | 4.327 |
| RICREAZIONE, SPETTACOLI, ISTRUZIONE E CULTURA..... | 47.342 | 41.168 | 43.604 | 32.632 | 29.549 | 31.672 | 30.180 | 35.595 |
| -GIORNALI E RIVISTE..... | 7.211 | 6.340 | 6.684 | 2.506 | 4.134 | 4.313 | 4.136 | 5.163 |
| -LIBRI..... | 7.097 | 4.423 | 5.478 | 1.930 | 1.843 | 2.692 | 2.065 | 3.442 |
| -TASSE SCOLASTICHE E ALTRE SPESE PER L'ISTRUZIONE..... | 3.419 | 3.825 | 3.665 | 835 | 1.481 | 1.223 | 1.397 | 2.311 |
| -APPARECCHI RADIO, TV, GRADISCHI, REGISTRATORI, DISCHI, FONOCASSETTE..... | 4.691 | 3.378 | 3.896 | 928 | 3.019 | 3.495 | 3.086 | 3.413 |
| -MACCHINE FOTOCINEMATOGRAFICHE, PELLICOLE..... | 4.150 | 3.134 | 3.535 | 2.364 | 2.075 | 2.072 | 2.082 | 2.668 |
| -ARTICOLI SPORTIVI E CAMPEGGIO..... | 1.081 | 750 | 880 | - | 282 | 326 | 286 | 526 |
| -PIANTE E FIORI..... | 4.036 | 3.765 | 3.872 | 5.972 | 2.680 | 2.674 | 2.767 | 3.213 |
| -GIOCATTOLE..... | 3.109 | 2.945 | 3.009 | 4.173 | 2.883 | 2.877 | 2.916 | 2.954 |
| -SERVIZI RICREATIVI..... | 7.510 | 7.693 | 7.621 | 5.172 | 6.275 | 5.675 | 6.090 | 6.707 |
| -ABBONAMENTI RADIO, TV..... | 1.248 | 975 | 1.083 | - | 798 | 960 | 818 | 925 |
| ALTRI BENI E SERVIZI..... | 96.009 | 89.264 | 91.926 | 85.386 | 72.487 | 63.922 | 70.618 | 79.210 |
| -DENARO DATO AI FIGLI..... | 14.797 | 9.874 | 11.817 | 27.643 | 13.680 | 13.453 | 13.998 | 13.118 |
| -SAPONETTE E ARTICOLI IGIENICI..... | 6.956 | 7.356 | 7.198 | 3.718 | 5.254 | 6.094 | 5.429 | 6.143 |
| -BARBIERE E PARRUCCHIERE..... | 11.943 | 12.593 | 12.336 | 7.708 | 9.534 | 9.575 | 9.495 | 10.641 |
| -BORSE E ARTICOLI IN PELLE..... | 1.423 | 1.063 | 1.205 | 4.261 | 622 | 618 | 719 | 915 |
| -ARGENTERIA, GIOIELLI, BIGLIOTTERIA, OROLOGI E SIMILI..... | 2.079 | 1.665 | 1.829 | 67 | 1.174 | 790 | 1.045 | 1.361 |
| -ARTICOLI DI CANCELLERIA..... | 3.278 | 2.497 | 2.805 | 1.190 | 2.408 | 2.700 | 2.450 | 2.593 |
| -ALBERGHI, PENSIONI, GETE E VIAGGI..... | 48.396 | 47.081 | 47.600 | 37.969 | 33.847 | 25.367 | 31.765 | 38.150 |
| -DI CUI: PASTI E CONSUMAZIONI FUORI CASA..... | 35.159 | 40.415 | 38.341 | 21.301 | 31.084 | 23.226 | 28.788 | 32.640 |
| CONSUMI NON ALIMENTARI..... | 463.958 | 445.004 | 452.480 | 438.455 | 348.380 | 349.969 | 351.216 | 392.051 |
| TOTALE CONSUMI..... | 608.631 | 588.225 | 596.275 | 573.168 | 486.313 | 493.189 | 490.429 | 533.112 |

Segue Tav. 17 — Valore dei consumi delle famiglie distinte secondo la ripartizione territoriale e la condizione socio-economica del capo famiglia

Spesa media mensile per componente — Lire

Segue C — ITALIA NORD-OCCIDENTALE

| GRUPPI E CATEGORIE DI CONSUMO | CONDIZIONI PROFESSIONALI DEL CAPO FAMIGLIA | | | CONDIZIONI NON PROFESSIONALI DEL CAPO FAMIGLIA | | | TOTALE |
|---|--|---------------------|----------------------------|--|--|---------|---------|
| | Totale | | | Persone aventi la pensione quale mezzo principale di sostentamento | Persone aventi altro mezzo principale di sostentamento | Totale | |
| | Agricoltura | Rami extra agricoli | Complesso rami di attività | | | | |
| PANE E CEREALI..... | 21.014 | 17.476 | 17.656 | 20.579 | 19.992 | 20.533 | 18.463 |
| -PANE..... | 12.659 | 9.967 | 10.103 | 11.180 | 9.999 | 11.087 | 10.379 |
| -PASTA..... | 4.171 | 3.492 | 3.527 | 4.182 | 4.331 | 4.194 | 3.714 |
| CARNE..... | 55.021 | 49.596 | 49.871 | 54.695 | 49.240 | 54.268 | 51.105 |
| -CARNE BOVINA..... | 26.603 | 26.147 | 26.170 | 27.443 | 25.319 | 27.276 | 26.481 |
| -POLLAME..... | 9.421 | 7.278 | 7.386 | 8.796 | 7.683 | 8.709 | 7.757 |
| -ALTRE CARNI (ESCLUSI I SALUMI)..... | 8.728 | 5.621 | 5.779 | 6.195 | 4.848 | 6.090 | 5.866 |
| PESCE..... | 3.858 | 3.591 | 3.604 | 3.280 | 4.108 | 3.345 | 3.531 |
| OLII E GRASSI..... | 14.914 | 9.038 | 9.336 | 12.212 | 11.146 | 12.128 | 10.119 |
| -OLIO DI OLIVA E DI SEMI..... | 11.022 | 5.938 | 6.196 | 7.954 | 7.359 | 7.907 | 6.676 |
| LATTE, FORMAGGI E UOVA..... | 23.021 | 21.004 | 21.107 | 25.002 | 24.383 | 24.953 | 22.185 |
| -LATTE..... | 7.003 | 6.348 | 6.382 | 7.285 | 8.138 | 7.352 | 6.654 |
| -FORMAGGI..... | 13.179 | 12.224 | 12.272 | 14.782 | 13.421 | 14.675 | 12.946 |
| -UOVA..... | 2.839 | 2.432 | 2.453 | 2.935 | 2.824 | 2.926 | 2.585 |
| PATATE, FRUTTA E ORTAGGI..... | 20.869 | 21.122 | 21.109 | 24.954 | 24.178 | 24.893 | 22.171 |
| -FRUTTA FRESCA E SECCA..... | 10.496 | 11.085 | 11.055 | 12.812 | 12.159 | 12.761 | 11.534 |
| ZUCCHERO, CAFFE', THE, CACAO E ALTRI GENERI ALIMENTARI..... | 10.209 | 9.162 | 9.215 | 11.353 | 13.788 | 11.543 | 9.868 |
| -ZUCCHERO..... | 2.990 | 1.874 | 1.930 | 2.544 | 2.404 | 2.533 | 2.099 |
| -CAFFE', THE E SURROGATI..... | 5.239 | 4.786 | 4.809 | 6.118 | 7.028 | 6.189 | 5.196 |
| BEVANDE..... | 13.821 | 11.673 | 11.782 | 13.833 | 12.224 | 13.707 | 12.321 |
| -ACQUA MINERALE..... | 1.435 | 1.405 | 1.407 | 1.796 | 1.630 | 1.783 | 1.512 |
| -VINO..... | 10.859 | 8.151 | 8.288 | 10.213 | 8.134 | 10.050 | 8.782 |
| CONSUMI ALIMENTARI E BEVANDE..... | 162.727 | 142.662 | 143.680 | 165.908 | 159.059 | 165.370 | 149.763 |
| TABACCO..... | 7.476 | 9.026 | 8.948 | 7.024 | 8.237 | 7.120 | 8.435 |
| VESTITARIO E CALZATURE..... | 55.827 | 49.493 | 49.814 | 40.991 | 49.072 | 41.624 | 47.516 |
| -ARTICOLI CONFEZIONATI..... | 22.269 | 22.204 | 22.208 | 16.508 | 23.925 | 17.090 | 20.772 |
| -CALZATURE..... | 9.020 | 7.661 | 7.729 | 6.240 | 9.505 | 6.496 | 7.383 |
| ABITAZIONE..... | 53.577 | 69.335 | 68.536 | 82.488 | 106.340 | 84.361 | 72.976 |
| -AFFITTO E SUBAFFITTO..... | 6.135 | 16.708 | 16.172 | 17.144 | 15.438 | 17.296 | 16.488 |
| -VALORE LOCATIVO..... | 36.058 | 33.099 | 33.249 | 42.111 | 54.957 | 43.582 | 36.148 |
| -SPESE PER MANUTENZIONE E RIPARAZIONI..... | 4.597 | 5.684 | 5.629 | 7.126 | 8.678 | 7.248 | 6.083 |
| COMBUSTIBILI ED ENERGIA ELETTRICA..... | 33.509 | 30.652 | 30.797 | 40.281 | 38.549 | 40.145 | 33.419 |
| -ENERGIA ELETTRICA..... | 6.433 | 6.253 | 6.262 | 6.509 | 7.773 | 6.608 | 6.359 |
| -GAS..... | 7.192 | 9.921 | 9.783 | 12.790 | 11.778 | 12.710 | 10.604 |
| -KEROSENE ED ALTRI COMBUSTIBILI..... | 6.416 | 3.503 | 3.651 | 6.328 | 369 | 5.860 | 4.271 |
| -SPESE PER RISCALDAMENTO CENTRALE..... | 11.798 | 10.318 | 10.393 | 12.304 | 17.886 | 12.743 | 11.052 |

Segue Tav. 17 — Valore dei consumi delle famiglie distinte secondo la ripartizione territoriale e la condizione socio-economica del capo famiglia

Spesa media mensile per componente — Lire

Segue C — ITALIA NORD-OCCIDENTALE

| GRUPPI E CATEGORIE DI CONSUMO | CONDIZIONI PROFESSIONALI DEL CAPO FAMIGLIA | | | CONDIZIONI NON PROFESSIONALI DEL CAPO FAMIGLIA | | | TOTALE |
|---|---|---------------------|----------------------------|--|--|---------|---------|
| | Totale | | | Persone aventi la pensione quale mezzo principale di sostentamento | Persone aventi altro mezzo principale di sostentamento | Totale | |
| | Agricoltura | Rami extra agricoli | Complesso rami di attività | | | | |
| MOBILI, ARTICOLI DI ARREDAMENTO, APPARECCHI, UTENSILERIA E SERVIZI PER LA CASA..... | 41.809 | 40.320 | 40.395 | 37.015 | 44.365 | 37.594 | 39.608 |
| -MOBILI IN LEGNO..... | 8.075 | 8.466 | 8.446 | 5.500 | 1.686 | 5.201 | 7.536 |
| -LENZUOLA, COPERTE E ALTRA BIANCHERIA PER LA CASA..... | 1.092 | 1.233 | 1.226 | 1.392 | 1.623 | 1.411 | 1.278 |
| -PENTOLE, POSATE E ALTRE STOVIGLIE PER LA CASA..... | 2.888 | 1.328 | 1.407 | 1.586 | 1.805 | 1.603 | 1.462 |
| -CUCINE, STUPE, SCALDABAGNI..... | 490 | 357 | 363 | 591 | 869 | 613 | 433 |
| -FRIGORIFERI..... | - | 312 | 296 | 451 | - | 416 | 329 |
| -LAVATRICI..... | 2.525 | 1.054 | 1.129 | 947 | 1.386 | 982 | 1.087 |
| -LAVASTOVIGLIE..... | - | 128 | 121 | 412 | - | 380 | 194 |
| -DETERSIVI E DETERGENTI..... | 8.891 | 7.764 | 7.821 | 8.927 | 9.160 | 8.945 | 8.136 |
| -SERVIZI DOMESTICI..... | 1.333 | 2.536 | 2.475 | 1.396 | 9.458 | 2.029 | 2.350 |
| -LAVANDERIA E TINTORIA..... | 4.976 | 5.870 | 5.825 | 6.251 | 7.281 | 6.332 | 5.967 |
| SERVIZI SANITARI E SPESE PER LA SALUTE..... | 4.940 | 10.619 | 10.332 | 13.228 | 11.067 | 13.057 | 11.096 |
| -ONORARI MEDICI E SIMILI..... | 2.141 | 5.000 | 4.855 | 4.360 | 3.534 | 4.295 | 4.698 |
| -MEDICINALI..... | 1.687 | 2.090 | 2.070 | 3.546 | 4.080 | 3.587 | 2.495 |
| TRASPORTI E COMUNICAZIONI..... | 107.580 | 85.427 | 86.549 | 54.511 | 78.106 | 56.362 | 78.082 |
| -SCOOTERS E MOTOCICLETTE..... | - | 1.066 | 1.012 | 13 | - | 12 | 732 |
| -BICICLETTE..... | 92 | 385 | 370 | 131 | 743 | 179 | 316 |
| -ASSICURAZIONE VEICOLI..... | 7.163 | 7.335 | 7.327 | 4.896 | 7.171 | 5.074 | 6.695 |
| -BENZINA PER VEICOLI..... | 44.623 | 39.329 | 39.597 | 23.414 | 34.464 | 24.046 | 35.235 |
| -TRAM, AUTOBUS, TAXI..... | 2.716 | 3.133 | 3.112 | 3.372 | 3.302 | 3.366 | 3.183 |
| -TELEFONO..... | 3.587 | 5.089 | 5.013 | 5.354 | 7.731 | 5.540 | 5.161 |
| RICREAZIONE, SPETTACOLI, ISTRUZIONE E CULTURA..... | 45.235 | 37.321 | 37.722 | 28.548 | 37.206 | 29.229 | 35.341 |
| -GIORNALI E RIVISTE..... | 3.261 | 5.340 | 5.235 | 5.667 | 5.844 | 5.681 | 5.360 |
| -LIBRI..... | 1.067 | 3.552 | 3.426 | 1.052 | 2.395 | 1.157 | 2.790 |
| -TASSE SCOLASTICHE E ALTRE SPESE PER L'ISTRUZIONE..... | 1.631 | 2.370 | 2.332 | 702 | 3.271 | 904 | 1.932 |
| -APPARECCHI RADIO, TV, GIRADISCHI, REGISTRATORI, DISCHI, FONOCASSETTE..... | 2.805 | 3.597 | 3.557 | 2.525 | 1.896 | 2.476 | 3.254 |
| -MACCHINE FOTOCINEMATOGRAFICHE, PELLICOLE..... | 1.961 | 2.813 | 2.769 | 1.578 | 4.728 | 1.826 | 2.505 |
| -ARTICOLI SPORTIVI E CAMPEGGIO..... | 551 | 713 | 705 | 72 | - | 66 | 526 |
| -PIANTE E FIORI..... | 5.001 | 3.575 | 3.648 | 4.300 | 3.601 | 4.245 | 3.815 |
| -GIOCATTOLE..... | 6.240 | 2.901 | 3.070 | 2.153 | 2.380 | 2.171 | 2.818 |
| -SERVIZI RICREATIVI..... | 7.534 | 7.051 | 7.076 | 4.017 | 6.366 | 4.202 | 6.270 |
| -ABBONAMENTI RADIO, TV..... | 458 | 949 | 924 | 1.206 | 1.243 | 1.209 | 1.004 |
| ALTRI BENI E SERVIZI..... | 74.757 | 84.238 | 83.758 | 67.288 | 125.463 | 71.855 | 80.419 |
| -DENARO DATO AI FIGLI..... | 19.163 | 13.727 | 14.002 | 12.477 | 11.395 | 12.392 | 13.550 |
| -SAPONETTE E ARTICOLI IGIENICI..... | 4.164 | 6.137 | 6.037 | 5.810 | 8.906 | 6.053 | 6.041 |
| -BARBIERE E PARRUCCHIERE..... | 10.034 | 11.003 | 10.954 | 11.145 | 13.170 | 11.304 | 11.052 |
| -BORSE E ARTICOLI IN PELLE..... | 1.264 | 1.068 | 1.078 | 593 | 611 | 595 | 943 |
| -ARGENTERIA, GIOIELLI, BIGIOTTERIA, OROLOGI E SIMILI..... | 360 | 1.594 | 1.531 | 939 | 1.929 | 1.016 | 1.387 |
| -ARTICOLI DI CANCELLERIA..... | 2.973 | 2.773 | 2.783 | 907 | 1.641 | 965 | 2.273 |
| -ALBERGHI, PENSIONI, GITE E VIAGGI..... | 27.828 | 40.680 | 40.030 | 27.727 | 80.293 | 31.854 | 37.736 |
| -DI CUI: PASTI E CONSUMAZIONI FUORI CASA..... | 23.477 | 34.307 | 33.759 | 22.572 | 74.282 | 26.632 | 31.760 |
| CONSUMI NON ALIMENTARI..... | 424.710 | 416.431 | 416.851 | 371.374 | 498.405 | 381.347 | 406.892 |
| TOTALE CONSUMI..... | 587.437 | 559.093 | 560.531 | 537.282 | 657.464 | 546.717 | 556.655 |

Segue Tav. 17 — Valore dei consumi delle famiglie distinte secondo la ripartizione territoriale e la condizione socio-economica del capo famiglia

Spesa media mensile per componente — Lire

D — ITALIA NORD-ORIENTALE

| GRUPPI E CATEGORIE DI CONSUMO | CONDIZIONI PROFESSIONALI DEL CAPO FAMIGLIA | | | | | Totale |
|--|--|-----------------------|----------------|---------|---------|---------|
| | Indipendenti | | | | | |
| | Imprenditori e liberi professionisti | Lavoratori in proprio | | | Totale | |
| Agricoltura | | Industria | Altre attività | | | |
| PANE E CEREALI..... | 15.771 | 17.850 | 15.468 | 15.709 | 16.180 | 16.120 |
| -PANE..... | 8.858 | 10.664 | 8.703 | 9.466 | 9.533 | 9.433 |
| -PASTA..... | 3.542 | 3.077 | 2.887 | 3.097 | 3.026 | 3.103 |
| CARNE..... | 45.367 | 40.375 | 38.624 | 43.408 | 41.136 | 41.766 |
| -CARNE BOVINA..... | 21.463 | 14.565 | 17.132 | 20.899 | 18.103 | 18.603 |
| -POLLANE..... | 6.374 | 8.399 | 6.094 | 6.553 | 6.881 | 6.805 |
| -ALTRE CARNI (ESCLUSI I SALUMI)..... | 8.815 | 9.015 | 7.128 | 7.452 | 7.749 | 7.908 |
| PESCE..... | 3.924 | 3.454 | 2.470 | 3.485 | 3.159 | 3.273 |
| OLII E GRASSI..... | 7.990 | 11.012 | 7.909 | 9.200 | 9.258 | 9.070 |
| -OLIO DI OLIVA E DI SEMI..... | 5.359 | 7.487 | 5.032 | 6.365 | 6.234 | 6.104 |
| LATTE, FORMAGGI E UOVA..... | 21.478 | 19.455 | 18.943 | 19.803 | 19.444 | 19.748 |
| -LATTE..... | 6.763 | 6.022 | 6.377 | 6.340 | 6.270 | 6.344 |
| -FORMAGGI..... | 12.621 | 11.233 | 10.291 | 11.231 | 10.937 | 11.188 |
| -UOVA..... | 2.094 | 2.200 | 2.275 | 2.232 | 2.237 | 2.216 |
| PATATE, FRUTTA E ORTAGGI..... | 21.493 | 19.827 | 18.679 | 21.006 | 19.976 | 20.202 |
| -FRUTTA FRESCA E SECCA..... | 10.552 | 11.076 | 9.515 | 10.200 | 10.209 | 10.260 |
| ZUCCHERO, CAFFE', THE, CACAO E ALTRI GENERI ALIMENTARI..... | 7.808 | 9.807 | 7.828 | 8.401 | 8.581 | 8.466 |
| -ZUCCHERO..... | 1.840 | 3.465 | 1.685 | 1.633 | 2.117 | 2.076 |
| -CAFFE', THE E SURROGATI..... | 3.710 | 4.445 | 3.827 | 4.647 | 4.339 | 4.245 |
| BEVANDE..... | 11.024 | 8.691 | 10.592 | 9.547 | 9.655 | 9.860 |
| -ACQUA MINERALE..... | 747 | 471 | 1.455 | 1.273 | 1.125 | 1.069 |
| -VINO..... | 8.297 | 7.031 | 7.045 | 6.502 | 6.807 | 7.029 |
| CONSUMI ALIMENTARI E BEVANDE..... | 134.855 | 130.471 | 120.513 | 130.559 | 127.389 | 128.505 |
| TABACCO..... | 7.843 | 6.556 | 6.812 | 9.007 | 7.694 | 7.716 |
| VESTIARIO E CALZATURE..... | 60.528 | 48.620 | 46.296 | 62.186 | 53.748 | 54.757 |
| -ARTICOLI CONFEZIONATI..... | 31.887 | 20.543 | 19.682 | 27.357 | 23.215 | 24.506 |
| -CALZATURE..... | 8.968 | 7.292 | 7.273 | 10.205 | 8.543 | 8.606 |
| ABITAZIONE..... | 90.319 | 47.480 | 72.140 | 81.041 | 69.684 | 72.756 |
| -AFFITTO E SUBAFFITTO..... | 11.027 | 4.032 | 7.319 | 12.833 | 8.859 | 9.182 |
| -VALORE LOCATIVO..... | 55.390 | 39.323 | 48.978 | 47.524 | 45.885 | 47.300 |
| -SPESE PER MANUTENZIONE E RIPARAZIONI..... | 3.003 | 926 | 3.969 | 6.432 | 4.255 | 4.069 |
| COMBUSTIBILI ED ENERGIA | | | | | | |
| -ELETTRICA..... | 22.731 | 24.320 | 31.440 | 31.547 | 29.668 | 28.635 |
| -ENERGIA ELETTRICA..... | 6.266 | 7.354 | 8.589 | 9.566 | 8.695 | 8.334 |
| -GAS..... | 8.076 | 5.638 | 11.622 | 9.865 | 9.336 | 9.148 |
| -KEROSENE ED ALTRI COMBUSTIBILI..... | 2.745 | 4.486 | 5.848 | 3.070 | 4.301 | 4.069 |
| -SPESE PER RISCALDAMENTO CENTRALE..... | 5.466 | 5.345 | 3.072 | 7.355 | 5.501 | 5.496 |

Segue Tav. 17 — Valore dei consumi delle famiglie distinte secondo la ripartizione territoriale e la condizione socio-economica del capo famiglia

Spesa media mensile per componente — Lire

Segue D — ITALIA NORD-ORIENTALE

| GRUPPI E CATEGORIE DI CONSUMO | CONDIZIONI PROFESSIONALI DEL CAPO FAMIGLIA | | | | | Totale |
|---|--|-----------------------|----------------|---------|---------|---------|
| | Indipendenti | | | | | |
| | Imprenditori e liberi professionisti | Lavoratori in proprio | | | Totale | |
| Agricoltura | | Industria | Altre attività | | | |
| MOBILI, ARTICOLI DI ARREDAMENTO, APPARECCHI, UTENSILERIA E SERVIZI PER LA CASA..... | 81.941 | 33.528 | 37.563 | 49.094 | 41.508 | 47.525 |
| -MOBILI IN LEGNO..... | 45.157 | 6.929 | 8.705 | 11.858 | 9.612 | 14.902 |
| -LENZUOLA, COPERTE E ALTRA BIANCHERIA PER LA CASA..... | 1.029 | 1.516 | 2.315 | 1.675 | 1.834 | 1.715 |
| -PENTOLE, POSATE E ALTRE STOVIGLIE PER LA CASA..... | 2.869 | 757 | 1.548 | 2.271 | 1.658 | 1.838 |
| -CUCINE, STUPE, SCALDABAGNO..... | 594 | - | 921 | 774 | 622 | 616 |
| -FRIGORIFERI..... | 2.211 | - | 1.512 | 249 | 581 | 823 |
| -LAVATRICI..... | 710 | 56 | 680 | 749 | 551 | 574 |
| -LAVASTOVIGLIE..... | - | - | - | 147 | 64 | 54 |
| -DETERSIVI E DETERGENTI..... | 7.977 | 6.677 | 6.427 | 8.085 | 7.206 | 7.321 |
| -SERVIZI DOMESTICI..... | 7.014 | - | 166 | 2.544 | 1.150 | 2.023 |
| -LAVANDERIA E TINTORIA..... | 5.816 | 2.152 | 4.420 | 6.229 | 4.621 | 4.799 |
| SERVIZI SANITARI E SPESE PER LA SALUTE..... | 12.452 | 4.892 | 7.952 | 8.383 | 7.356 | 6.114 |
| -ONORARI MEDICI E SIMILI..... | 2.799 | 1.254 | 1.984 | 3.274 | 2.354 | 2.420 |
| -MEDICINALI..... | 1.813 | 2.409 | 2.212 | 2.045 | 2.190 | 2.134 |
| TRASPORTI E COMUNICAZIONI..... | 114.400 | 69.112 | 87.058 | 96.968 | 86.752 | 90.866 |
| -SCOOTERS E MOTOCICLETTE..... | 641 | - | - | - | - | 95 |
| -BICICLETTE..... | 1.447 | 591 | 706 | 211 | 463 | 609 |
| -ASSICURAZIONE VEICOLI..... | 7.127 | 5.032 | 8.265 | 9.297 | 7.885 | 7.772 |
| -BENZINA PER VEICOLI..... | 47.768 | 37.219 | 38.978 | 43.856 | 40.634 | 41.696 |
| -TRAM, AUTOBUS, TAXI..... | 2.828 | 927 | 2.250 | 2.183 | 1.883 | 2.024 |
| -TELEFONO..... | 9.765 | 4.119 | 6.459 | 7.172 | 6.169 | 6.704 |
| RICREAZIONE, SPETTACOLI, ISTRUZIONE E CULTURA..... | 49.976 | 29.203 | 29.528 | 40.726 | 34.279 | 36.616 |
| -GIORNALI E RIVISTE..... | 8.243 | 3.180 | 3.809 | 5.071 | 4.193 | 4.796 |
| -LIBRI..... | 5.412 | 1.147 | 2.403 | 4.825 | 3.128 | 3.468 |
| -TASSE SCOLASTICHE E ALTRE SPESE PER L'ISTRUZIONE..... | 2.960 | 1.180 | 1.797 | 1.791 | 1.637 | 1.834 |
| -APPARECCHI RADIO, TV, GRADYSCHT, REGISTRATORI, DISCHI, FONOCASSETTE..... | 3.979 | 2.443 | 3.371 | 5.316 | 3.973 | 3.974 |
| -MACCHINE FOTOCINEMATOGRAFICHE, PELLICOLE..... | 2.882 | 1.128 | 1.256 | 1.337 | 1.258 | 1.500 |
| -ARTICOLI SPORTIVI E CAMPEGGIO..... | 1.090 | 44 | 431 | 529 | 374 | 481 |
| -PIANTE E FIORI..... | 4.288 | 2.046 | 2.672 | 3.899 | 3.042 | 3.227 |
| -GIOCATTOLI..... | 3.596 | 2.185 | 1.396 | 1.840 | 1.789 | 2.058 |
| -SERVIZI RECREATIVI..... | 10.517 | 5.068 | 5.864 | 8.273 | 6.701 | 7.269 |
| -ABBONAMENTI RADIO, TV..... | 908 | 1.673 | 1.199 | 1.036 | 1.250 | 1.199 |
| ALTRI BENI E SERVIZI..... | 110.253 | 57.177 | 76.036 | 88.593 | 76.641 | 81.642 |
| -DENARO DATO AI FIGLI..... | 15.803 | 15.161 | 14.927 | 15.729 | 15.333 | 15.403 |
| -SAPONETTE E ARTICOLI IGIENICI..... | 6.053 | 3.837 | 4.820 | 6.900 | 5.467 | 5.554 |
| -BARBIERE E PARRUCCHIERE..... | 11.683 | 7.629 | 8.196 | 11.289 | 9.386 | 9.728 |
| -BORSE E ARTICOLI IN PELLE..... | 2.031 | 294 | 867 | 982 | 771 | 958 |
| -ARGENTERIA, GIOIELLI, BIGIOTTERIA, OROLOGI E SIMILI..... | 4.108 | 1.397 | 1.429 | 1.675 | 1.527 | 1.911 |
| -ARTICOLI DI CANCELLERIA..... | 2.111 | 1.597 | 1.958 | 2.787 | 2.224 | 2.207 |
| -ALBERGHI, PENSIONI, GITE E VIAGGI..... | 60.134 | 21.443 | 34.769 | 40.452 | 33.819 | 37.735 |
| -DI CUI: PASTI E CONSUMAZIONI FUORI CASA..... | 50.026 | 20.903 | 31.174 | 38.242 | 31.602 | 34.344 |
| CONSUMI NON ALIMENTARI..... | 550.443 | 320.888 | 394.825 | 467.545 | 407.330 | 428.627 |
| TOTALE CONSUMI..... | 685.298 | 451.359 | 515.338 | 598.104 | 534.719 | 557.132 |

Segue Tav. 17 — Valore dei consumi delle famiglie distinte secondo la ripartizione territoriale e la condizione socio-economica del capo famiglia

Spesa media mensile per componente — Lire

Segue D — ITALIA NORD-ORIENTALE

| GRUPPI E CATEGORIE DI CONSUMO | CONDIZIONI PROFESSIONALI DEL CAPO FAMIGLIA | | | | | | | TOTALE |
|--|--|----------------|---------|---------------------|-----------|----------------|---------|---------|
| | Dipendenti | | | | | | | |
| | Dirigenti e impiegati | | | Operai e assimilati | | | | |
| | Agricoltura e industria | Altre attività | Totale | Agricoltura | Industria | Altre attività | Totale | |
| PANE E CEREALI..... | 15.963 | 16.012 | 16.000 | 16.362 | 16.474 | 16.206 | 16.384 | 16.230 |
| -PANE..... | 9.405 | 9.243 | 9.286 | 10.602 | 9.845 | 9.852 | 9.894 | 9.651 |
| -PASTA..... | 2.934 | 3.182 | 3.117 | 3.125 | 3.087 | 2.873 | 3.023 | 3.060 |
| CARNE..... | 40.238 | 40.995 | 40.796 | 41.808 | 39.545 | 42.533 | 40.609 | 40.685 |
| -CARNE BOVINA..... | 19.182 | 19.409 | 19.350 | 15.615 | 17.424 | 18.686 | 17.704 | 18.360 |
| -POLLAME..... | 6.011 | 6.079 | 6.061 | 7.681 | 6.752 | 6.285 | 6.664 | 6.424 |
| -ALTRE CARNI (ESCLUSI I SALUMI)..... | 6.344 | 5.987 | 6.081 | 8.550 | 6.867 | 8.562 | 7.495 | 6.932 |
| PESCE..... | 3.771 | 4.102 | 4.015 | 1.204 | 3.009 | 3.179 | 2.951 | 3.375 |
| OLII E GRASSI..... | 9.091 | 8.449 | 8.619 | 9.377 | 8.628 | 8.456 | 8.621 | 8.620 |
| -OLIO DI OLIVA E DI SEMI..... | 6.359 | 5.810 | 5.955 | 6.450 | 5.681 | 5.419 | 5.647 | 5.770 |
| LATTE, FORMAGGI E UOVA..... | 22.017 | 21.657 | 21.752 | 16.372 | 19.582 | 20.784 | 19.757 | 20.552 |
| -LATTE..... | 7.205 | 7.061 | 7.099 | 5.770 | 6.887 | 6.922 | 6.829 | 6.937 |
| -FORMAGGI..... | 12.768 | 12.290 | 12.416 | 8.391 | 10.498 | 11.541 | 10.692 | 11.379 |
| -UOVA..... | 2.044 | 2.306 | 2.237 | 2.211 | 2.197 | 2.321 | 2.236 | 2.236 |
| PATATE, FRUTTA E ORTAGGI..... | 21.545 | 21.944 | 21.839 | 14.001 | 17.927 | 19.065 | 18.037 | 19.552 |
| -FRUTTA FRESCA E SECCA..... | 11.424 | 10.854 | 11.004 | 6.848 | 8.855 | 9.226 | 8.846 | 9.706 |
| ZUCCHERO, CAFFE', THE, CACAO E ALTRI GENERI ALIMENTARI..... | 8.341 | 8.492 | 8.452 | 7.959 | 8.752 | 9.098 | 8.811 | 8.667 |
| -ZUCCHERO..... | 1.618 | 1.715 | 1.689 | 2.003 | 1.950 | 1.988 | 1.965 | 1.855 |
| -CAFFE', THE E SURROGATI..... | 3.819 | 3.928 | 3.899 | 4.456 | 4.494 | 4.472 | 4.485 | 4.251 |
| BEVANDE..... | 10.367 | 10.325 | 10.337 | 8.021 | 10.460 | 12.241 | 10.863 | 10.653 |
| -ACQUA MINERALE..... | 1.239 | 1.227 | 1.231 | 525 | 982 | 1.373 | 1.075 | 1.137 |
| -VINO..... | 7.126 | 6.159 | 6.413 | 5.943 | 6.942 | 7.497 | 7.053 | 6.798 |
| CONSUMI ALIMENTARI E BEVANDE..... | 131.333 | 131.976 | 131.810 | 115.104 | 124.377 | 131.562 | 126.033 | 128.334 |
| TABACCO..... | 7.918 | 7.567 | 7.659 | 8.659 | 7.646 | 8.919 | 8.103 | 7.926 |
| VESTITARIO E CALZATURE..... | 73.109 | 59.253 | 62.900 | 40.954 | 51.209 | 46.723 | 49.190 | 54.653 |
| -ARTICOLI CONFEZIONATI..... | 32.636 | 26.625 | 28.207 | 18.160 | 20.372 | 20.003 | 20.122 | 23.344 |
| -CALZATURE..... | 10.602 | 10.176 | 10.288 | 5.998 | 7.482 | 7.975 | 7.544 | 8.637 |
| ABITAZIONE..... | 88.330 | 88.986 | 88.812 | 57.246 | 60.715 | 63.969 | 61.510 | 72.392 |
| -AFFITTO E SUBAFFITTO..... | 16.252 | 21.197 | 19.895 | 9.405 | 11.770 | 12.872 | 11.966 | 15.126 |
| -VALORE LOCATIVO..... | 47.817 | 40.224 | 42.222 | 32.248 | 35.042 | 34.117 | 34.584 | 37.628 |
| -SPESE PER MANUTENZIONE E RIPARAZIONI..... | 8.403 | 10.811 | 10.177 | 7.571 | 7.439 | 7.957 | 7.608 | 8.632 |
| COMBUSTIBILI ED ENERGIA ELETTICA..... | 39.227 | 28.705 | 31.474 | 22.109 | 30.233 | 30.712 | 29.881 | 30.517 |
| -ENERGIA ELETTICA..... | 7.419 | 7.956 | 7.815 | 5.417 | 7.062 | 6.381 | 6.750 | 7.174 |
| -GAS..... | 15.224 | 10.057 | 11.417 | 8.595 | 9.642 | 11.077 | 10.022 | 10.578 |
| -KEROSENE ED ALTRI COMBUSTIBILI..... | 4.885 | 3.228 | 3.664 | 1.328 | 5.089 | 6.068 | 5.161 | 4.565 |
| -SPESE PER RISCALDAMENTO CENTRALE..... | 11.073 | 6.314 | 7.566 | 3.061 | 4.806 | 5.735 | 4.986 | 6.015 |

Segue Tav. 17 — Valore dei consumi delle famiglie distinte secondo la ripartizione territoriale e la condizione socio-economica del capo famiglia

Spesa media mensile per componente — Lire

Segue D — ITALIA NORD-ORIENTALE

| GRUPPI E CATEGORIE DI CONSUMO | CONDIZIONI PROFESSIONALI DEL CAPO FAMIGLIA | | | | | | | TOTALE |
|---|--|----------------|---------|---------------------|-----------|----------------|---------|---------|
| | Dipendenti | | | | | | | |
| | Dirigenti e impiegati | | | Operai e assimilati | | | | |
| | Agricoltura e industria | Altre attività | Totale | Agricoltura | Industria | Altre attività | Totale | |
| MOBILI, ARTICOLI DI ARREDAMENTO, APPARECCHI, UTENSILERIA E SERVIZI PER LA CASA..... | 58.395 | 43.299 | 47.271 | 34.081 | 37.283 | 43.687 | 39.071 | 42.339 |
| -MOBILI IN LEGNO..... | 24.082 | 5.104 | 10.098 | 2.302 | 12.359 | 15.272 | 12.643 | 11.629 |
| -LENZUOLA, COPERTE E ALTRA BIANCHERIA PER LA CASA..... | 2.523 | 2.046 | 2.172 | 360 | 1.424 | 1.335 | 1.331 | 1.666 |
| -PENTOLE, POSATE E ALTRE STOVIGLIE PER LA CASA..... | 893 | 2.424 | 2.021 | 627 | 2.004 | 2.211 | 1.983 | 1.998 |
| -CUCINE, STUPE, SCALDABAGNI..... | 1.449 | 1.075 | 1.173 | 7.043 | 48 | 872 | 734 | 909 |
| -FRIGORIFERI..... | 1.785 | 918 | 1.146 | 1.098 | 879 | 409 | 747 | 906 |
| -LAVATRICI..... | - | 1.981 | 1.460 | - | 592 | 207 | 436 | 884 |
| -LAVASTOVIGLIE..... | - | 334 | 246 | - | 31 | 91 | 48 | 127 |
| -DETERGENTI E DETERGENTI..... | 8.009 | 8.523 | 8.387 | 7.623 | 7.531 | 7.433 | 7.506 | 7.857 |
| -SERVIZI DOMESTICI..... | 1.309 | 2.585 | 2.249 | - | 91 | 111 | 92 | 952 |
| -LAVANDERIA E TINTORIA..... | 5.548 | 5.731 | 5.683 | 2.243 | 3.669 | 4.490 | 3.836 | 4.572 |
| SERVIZI SANITARI E SPESE PER LA SALUTE..... | 23.738 | 14.956 | 17.268 | 3.646 | 9.822 | 8.363 | 8.990 | 12.289 |
| -ONORARI MEDICI E SIMILI..... | 7.004 | 5.934 | 6.216 | 1.055 | 3.671 | 2.672 | 3.201 | 4.402 |
| -MEDICINALI..... | 2.228 | 2.034 | 2.085 | 1.530 | 1.970 | 2.514 | 2.111 | 2.101 |
| TRASPORTI E COMUNICAZIONI..... | 151.981 | 94.545 | 109.661 | 53.279 | 81.601 | 98.969 | 85.239 | 94.972 |
| -SCOOTERS E MOTOCICLETTE..... | 2.657 | 363 | 967 | - | 734 | 554 | 633 | 766 |
| -BICICLETTE..... | 55 | 246 | 196 | - | 519 | 56 | 343 | 285 |
| -ASSICURAZIONE VEICOLI..... | 9.744 | 8.627 | 8.921 | 3.913 | 5.300 | 6.842 | 5.692 | 6.979 |
| -BENZINA PER VEICOLI..... | 44.213 | 40.876 | 41.754 | 35.280 | 36.654 | 38.874 | 37.257 | 39.049 |
| -TRAM, AUTOBUS, TAXI..... | 2.928 | 3.551 | 3.387 | 1.841 | 2.259 | 3.559 | 2.636 | 2.935 |
| -TELEFONO..... | 6.772 | 7.069 | 6.991 | 2.804 | 3.096 | 4.476 | 3.506 | 4.895 |
| RICREAZIONE, SPETTACOLI, ISTRUZIONE E CULTURA..... | 49.646 | 50.579 | 50.333 | 28.884 | 27.851 | 37.044 | 30.762 | 38.563 |
| -GIORNALI E RIVISTE..... | 6.005 | 7.036 | 6.764 | 3.404 | 3.812 | 4.509 | 4.003 | 5.104 |
| -LIBRI..... | 4.449 | 4.767 | 4.683 | 1.200 | 2.004 | 4.526 | 2.736 | 3.512 |
| -TASSE SCOLASTICHE E ALTRE SPESE PER L'ISTRUZIONE..... | 6.713 | 4.133 | 4.812 | 452 | 1.670 | 3.098 | 2.037 | 3.143 |
| -APPARECCHI RADIO, TV, GRADISCHI, REGISTRATORI, DISCHI, FONOCASSETTE..... | 5.589 | 4.121 | 4.507 | 1.922 | 2.508 | 4.847 | 3.197 | 3.719 |
| -MACCHINE FOTOCINEMATOGRAFICHE, PELLICOLE..... | 3.800 | 3.466 | 3.554 | 493 | 1.984 | 1.588 | 1.769 | 2.481 |
| -ARTICOLI SPORTIVI E CAMPEGGIO..... | 712 | 639 | 658 | 16 | 232 | 404 | 272 | 426 |
| -PIANTE E FIORI..... | 3.298 | 4.105 | 3.893 | 2.412 | 2.689 | 4.404 | 3.203 | 3.478 |
| -GIOCATTOLE..... | 3.351 | 2.977 | 3.076 | 1.661 | 1.626 | 2.227 | 1.814 | 2.317 |
| -SERVIZI RICREATIVI..... | 9.774 | 7.988 | 8.458 | 7.747 | 4.857 | 4.786 | 5.013 | 6.386 |
| -ABBONAMENTI RADIO, TV..... | 1.266 | 1.529 | 1.459 | 2.175 | 1.160 | 1.000 | 1.173 | 1.287 |
| ALTRI BENI E SERVIZI..... | 95.696 | 91.500 | 92.605 | 56.780 | 63.005 | 71.077 | 65.124 | 76.076 |
| -DENARO DATO AI FIGLI..... | 18.208 | 11.844 | 13.519 | 21.424 | 13.597 | 11.868 | 13.543 | 13.533 |
| -SAPONETTE E ARTICOLI IGIENICI..... | 6.535 | 8.054 | 7.654 | 3.658 | 4.715 | 5.872 | 5.008 | 6.063 |
| -BARBIERE E PARRUCCHIERE..... | 10.579 | 11.083 | 10.951 | 6.960 | 9.261 | 9.813 | 9.291 | 9.952 |
| -BORSE E ARTICOLI IN PELLE..... | 2.263 | 1.048 | 1.368 | 289 | 728 | 1.167 | 837 | 1.048 |
| -ARGENTERIA, GIOIELLI, BIGIOTTERIA, OROLOGI E SIMILI..... | 2.547 | 2.333 | 2.390 | 96 | 1.168 | 1.059 | 1.068 | 1.595 |
| -ARTICOLI DI CANCELLERIA..... | 2.800 | 2.266 | 2.406 | 2.800 | 2.147 | 2.838 | 2.402 | 2.403 |
| -ALBERGHI, PENSIONI, GITE E VIAGGI..... | 45.872 | 48.285 | 47.650 | 19.095 | 26.314 | 33.052 | 27.958 | 35.807 |
| -DI CUI: PASTI E CONSUMAZIONI FUORI CASA..... | 40.353 | 38.603 | 39.064 | 18.827 | 23.981 | 29.121 | 25.257 | 30.760 |
| CONSUMI NON ALIMENTARI..... | 588.040 | 479.390 | 507.983 | 305.638 | 369.365 | 409.463 | 377.870 | 429.727 |
| TOTALE CONSUMI..... | 719.373 | 611.366 | 639.793 | 420.742 | 493.742 | 541.025 | 503.903 | 558.061 |

Segue Tav. 17 — Valore dei consumi delle famiglie distinte secondo la ripartizione territoriale e la condizione socio-economica del capo famiglia

Spesa media mensile per componente — Lire

Segue D — ITALIA NORD-ORIENTALE

| GRUPPI E CATEGORIE DI CONSUMO | CONDIZIONI PROFESSIONALI DEL CAPO FAMIGLIA | | | CONDIZIONI NON PROFESSIONALI DEL CAPO FAMIGLIA | | | TOTALE |
|---|--|---------------------|----------------------------|--|--|---------|---------|
| | Totale | | | Persone aventi la pensione quale mezzo principale di sostentamento | Persone aventi altro mezzo principale di sostentamento | Totale | |
| | Agricoltura | Rami extra agricoli | Complesso rami di attività | | | | |
| PANE E CEREALI..... | 17.229 | 16.063 | 16.191 | 18.322 | 17.945 | 18.294 | 16.808 |
| -PANE..... | 10.494 | 9.460 | 9.573 | 10.569 | 10.336 | 10.551 | 9.860 |
| -PASTA..... | 3.026 | 3.082 | 3.076 | 3.598 | 3.775 | 3.612 | 3.233 |
| CARNE..... | 40.765 | 41.108 | 41.069 | 44.043 | 47.083 | 44.273 | 42.009 |
| -CARNE BOVINA..... | 15.207 | 18.846 | 18.446 | 19.950 | 20.066 | 19.959 | 18.890 |
| -POLLAME..... | 8.099 | 6.370 | 6.560 | 7.842 | 8.755 | 7.911 | 6.956 |
| -ALTRE CARNI (ESCLUSI I SALUMI)..... | 8.808 | 7.092 | 7.280 | 7.527 | 7.271 | 7.508 | 7.347 |
| PESCE..... | 2.841 | 3.400 | 3.339 | 2.985 | 3.500 | 3.024 | 3.246 |
| OLII E GRASSI..... | 10.294 | 8.594 | 8.780 | 10.938 | 12.695 | 11.071 | 9.452 |
| -OLIO DI OLIVA E DI SEMI..... | 7.000 | 5.752 | 5.889 | 7.207 | 8.735 | 7.322 | 6.309 |
| LATTE, FORMAGGI E UOVA..... | 18.872 | 20.437 | 20.265 | 23.415 | 24.281 | 23.480 | 21.207 |
| -LATTE..... | 5.966 | 6.819 | 6.725 | 7.564 | 9.044 | 7.675 | 7.004 |
| -FORMAGGI..... | 10.723 | 11.383 | 11.311 | 13.117 | 12.450 | 13.067 | 11.825 |
| -UOVA..... | 2.183 | 2.235 | 2.229 | 2.734 | 2.787 | 2.738 | 2.378 |
| PATATE, FRUTTA E ORTAGGI..... | 18.096 | 19.992 | 19.785 | 21.373 | 22.932 | 21.491 | 20.284 |
| -FRUTTA FRESCA E SECCA..... | 9.797 | 9.917 | 9.904 | 10.637 | 11.338 | 10.690 | 10.134 |
| ZUCCHERO, CAFFE', THE, CACAO E ALTRI GENERI ALIMENTARI..... | 9.272 | 8.512 | 8.596 | 10.333 | 10.146 | 10.320 | 9.101 |
| -ZUCCHERO..... | 3.055 | 1.796 | 1.934 | 2.680 | 2.409 | 2.660 | 2.147 |
| -CAFFE', THE E SURROGATI..... | 4.386 | 4.232 | 4.249 | 5.254 | 5.399 | 5.265 | 4.547 |
| BEVANDE..... | 8.516 | 10.597 | 10.370 | 12.047 | 9.075 | 11.824 | 10.795 |
| -ACQUA MINERALE..... | 491 | 1.189 | 1.113 | 1.231 | 1.234 | 1.232 | 1.147 |
| -VINO..... | 6.668 | 6.906 | 6.880 | 8.857 | 6.110 | 8.650 | 7.399 |
| CONSUMI ALIMENTARI E BEVANDE..... | 125.885 | 128.703 | 128.395 | 143.456 | 147.657 | 143.777 | 132.902 |
| TABACCO..... | 6.870 | 7.972 | 7.851 | 6.656 | 8.052 | 6.761 | 7.532 |
| VESTIARIO E CALZATURE..... | 47.966 | 55.519 | 54.691 | 42.889 | 40.546 | 42.712 | 51.180 |
| -ARTICOLI CONFEZIONATI..... | 20.136 | 24.205 | 23.759 | 16.904 | 15.175 | 16.774 | 21.711 |
| -CALZATURE..... | 7.169 | 8.806 | 8.626 | 7.315 | 7.709 | 7.344 | 8.251 |
| ABITAZIONE..... | 50.452 | 75.240 | 72.522 | 80.119 | 94.063 | 81.172 | 75.057 |
| -AFFITTO E SUBAFFITTO..... | 5.288 | 13.956 | 13.005 | 13.137 | 16.749 | 13.410 | 13.124 |
| -VALORE LOCATIVO..... | 38.022 | 41.456 | 41.079 | 46.832 | 55.163 | 47.460 | 42.949 |
| -SPESE PER MANUTENZIONE E RIPARAZIONI..... | 2.534 | 7.554 | 7.004 | 8.437 | 7.672 | 8.380 | 7.407 |
| COMBUSTIBILI ED ENERGIA ELETTRICA..... | 24.318 | 30.527 | 29.846 | 35.610 | 37.512 | 35.753 | 31.578 |
| -ENERGIA ELETTRICA..... | 6.864 | 7.677 | 7.588 | 7.777 | 8.331 | 7.818 | 7.656 |
| -GAS..... | 6.519 | 10.505 | 10.068 | 14.018 | 16.595 | 14.212 | 11.283 |
| -KEROSENE ED ALTRI COMBUSTIBILI..... | 4.347 | 4.393 | 4.388 | 4.659 | 1.127 | 4.393 | 4.389 |
| -SPESE PER RISCALDAMENTO CENTRALE..... | 4.692 | 5.970 | 5.830 | 6.273 | 8.815 | 6.465 | 6.016 |

Segue Tav. 17 — Valore dei consumi delle famiglie distinte secondo la ripartizione territoriale e la condizione socio-economica del capo famiglia

Spesa media mensile per componente — Lire

Segue D — ITALIA NORD-ORIENTALE

| GRUPPI E CATEGORIE DI CONSUMO | CONDIZIONI PROFESSIONALI DEL CAPO FAMIGLIA | | | CONDIZIONI NON PROFESSIONALI DEL CAPO FAMIGLIA | | | TOTALE |
|---|--|---------------------|----------------------------|--|--|---------|---------|
| | Totale | | | Persone aventi la pensione quale mezzo principale di sostentamento | Persone aventi altro mezzo principale di sostentamento | Totale | |
| | Agricoltura | Rami extra agricoli | Complesso rami di attività | | | | |
| MOBILI, ARTICOLI DI ARREDAMENTO, APPARECCHI, UTENSILERIA E SERVIZI PER LA CASA..... | 33.972 | 45.447 | 44.189 | 38.330 | 62.292 | 40.136 | 43.000 |
| -MOBILI IN LEGNO..... | 5.704 | 13.670 | 12.797 | 10.201 | 17.449 | 10.747 | 12.196 |
| -LENZUOLA, COPERTE E ALTRA BIANCHERIA PER LA CASA..... | 1.236 | 1.738 | 1.683 | 1.259 | 975 | 1.237 | 1.553 |
| -PENTOLE, POSATE E ALTRE STOVIGLIE PER LA CASA..... | 1.058 | 2.050 | 1.941 | 1.292 | 2.666 | 1.395 | 1.781 |
| -CUCINE, STUFE, SCALDABAGNI..... | 1.527 | 716 | 805 | 559 | 1.080 | 598 | 744 |
| -FRIGORIFERI..... | 238 | 955 | 876 | 613 | 1.510 | 681 | 819 |
| -LAVATRICI..... | 40 | 835 | 748 | 537 | - | 497 | 674 |
| -LAVASTOVIGLIE..... | - | 113 | 101 | 23 | - | 21 | 77 |
| -DETERSIVI E DETERGENTI..... | 7.110 | 7.734 | 7.666 | 8.617 | 7.901 | 8.563 | 7.929 |
| -SERVIZI DOMESTICI..... | 148 | 1.480 | 1.334 | 835 | 9.979 | 1.525 | 1.390 |
| -LAVANDERIA E TINTORIA..... | 2.360 | 4.936 | 4.653 | 3.885 | 8.020 | 4.197 | 4.519 |
| SERVIZI SANITARI E SPESE PER LA SALUTE..... | 4.535 | 11.572 | 10.800 | 12.722 | 8.724 | 12.420 | 11.274 |
| -ONORARI MEDICI E SIMILI..... | 1.220 | 4.000 | 3.695 | 4.542 | 2.092 | 4.357 | 3.889 |
| -MEDICINALI..... | 2.137 | 2.110 | 2.113 | 3.397 | 2.419 | 3.323 | 2.467 |
| TRASPORTI E COMUNICAZIONI..... | 66.148 | 96.877 | 93.507 | 58.061 | 64.114 | 58.517 | 83.252 |
| -SCOOTERS E MOTOCICLETTE..... | 310 | 553 | 527 | 131 | - | 121 | 408 |
| -BICICLETTE..... | 518 | 386 | 400 | 521 | - | 482 | 424 |
| -ASSICURAZIONE VEICOLI..... | 4.613 | 7.588 | 7.262 | 4.907 | 3.185 | 4.777 | 6.534 |
| -BENZINA PER VEICOLI..... | 37.750 | 40.270 | 39.994 | 25.808 | 32.258 | 26.294 | 35.978 |
| -TRAM, AUTOBUS, TAXI..... | 1.151 | 2.790 | 2.610 | 2.974 | 2.689 | 2.952 | 2.710 |
| -TELEFONO..... | 4.145 | 5.712 | 5.540 | 5.247 | 5.936 | 5.299 | 5.470 |
| RICREAZIONE, SPETTACOLI, ISTRUZIONE E CULTURA..... | 29.555 | 38.891 | 37.869 | 30.498 | 30.381 | 30.491 | 35.706 |
| -GIORNALI E RIVISTE..... | 3.331 | 5.199 | 4.994 | 5.083 | 5.656 | 5.126 | 5.033 |
| -LIBRI..... | 1.709 | 3.716 | 3.496 | 1.674 | 1.151 | 1.635 | 2.951 |
| -TASSE SCOLASTICHE E ALTRE SPESE PER L'ISTRUZIONE..... | 1.296 | 2.846 | 2.676 | 996 | 584 | 965 | 2.174 |
| -APPARECCHI RADIO, TV, GIRADISCHI, REGISTRATORI, DISCHI, FONOCASSETTE..... | 2.214 | 4.007 | 3.810 | 2.657 | 1.667 | 2.583 | 3.450 |
| -MACCHINE FOTOCINEMATOGRAFICHE, PELLICOLE..... | 980 | 2.272 | 2.131 | 1.418 | 1.414 | 1.418 | 1.922 |
| -ARTICOLI SPORTIVI E CANPEGGIO..... | 34 | 496 | 445 | 122 | 68 | 118 | 349 |
| -PIANTE E FIORI..... | 2.045 | 3.554 | 3.389 | 4.238 | 4.452 | 4.254 | 3.642 |
| -GIOCATTOLE..... | 1.968 | 2.256 | 2.225 | 1.284 | 2.681 | 1.389 | 1.980 |
| -SERVIZI RICREATIVI..... | 5.520 | 6.846 | 6.701 | 3.810 | 6.895 | 4.043 | 5.922 |
| -ABBONAMENTI RADIO, TV..... | 1.739 | 1.196 | 1.256 | 1.468 | 872 | 1.423 | 1.305 |
| ALTRI BENI E SERVIZI..... | 58.237 | 80.503 | 78.062 | 66.680 | 74.467 | 67.266 | 74.898 |
| -DENARO DATO AI FIGLI..... | 16.635 | 13.900 | 14.200 | 16.100 | 13.666 | 15.916 | 14.703 |
| -SAPONETTE E ARTICOLI IGIENICI..... | 3.802 | 6.137 | 5.881 | 5.000 | 4.981 | 4.998 | 5.622 |
| -BARBIERE E PARRUCCHIERE..... | 7.369 | 10.181 | 9.872 | 10.651 | 12.231 | 10.770 | 10.135 |
| -BORSE E ARTICOLI IN PELLE..... | 292 | 1.105 | 1.016 | 579 | 467 | 570 | 886 |
| -ARGENTERIA, GIOIELLI, BIGIOTTERIA, OROLOGI E SIMILI..... | 1.019 | 1.792 | 1.708 | 881 | 427 | 846 | 1.455 |
| -ARTICOLI DI CANCELLERIA..... | 2.024 | 2.371 | 2.333 | 1.109 | 2.602 | 1.222 | 2.008 |
| -ALBERGHI, PENSIONI, GITE E VIAGGI..... | 22.002 | 38.280 | 36.495 | 26.514 | 32.381 | 26.957 | 33.699 |
| -DI CUI: PASTI E CONSUMAZIONI FUORI CASA..... | 21.379 | 33.352 | 32.039 | 21.380 | 27.360 | 21.831 | 29.047 |
| CONSUMI NON ALIMENTARI..... | 322.053 | 442.548 | 429.337 | 371.565 | 420.151 | 375.228 | 413.477 |
| TOTALE CONSUMI..... | 447.938 | 571.251 | 557.732 | 515.021 | 567.808 | 519.005 | 546.379 |

Segue Tav. 17 — Valore dei consumi delle famiglie distinte secondo la ripartizione territoriale e la condizione socio-economica del capo famiglia

Spesa media mensile per componente — Lire

E — ITALIA CENTRALE

| GRUPPI E CATEGORIE DI CONSUMO | CONDIZIONI PROFESSIONALI DEL CAPO FAMIGLIA | | | | | Totale |
|---|--|-----------------------|----------------|---------|---------|---------|
| | Indipendenti | | | | | |
| | Imprenditori e liberi professionisti | Lavoratori in proprio | | | Totale | |
| Agricoltura | | Industria | Altre attività | | | |
| PANE E CEREBALI..... | 17.526 | 17.228 | 15.366 | 16.458 | 16.196 | 16.410 |
| -PANE..... | 9.118 | 9.262 | 8.116 | 8.355 | 8.420 | 8.532 |
| -PASTA..... | 4.537 | 5.080 | 4.421 | 4.167 | 4.408 | 4.429 |
| CARNE..... | 58.751 | 51.770 | 51.518 | 49.468 | 50.577 | 51.885 |
| -CARNE BOVINA..... | 29.502 | 21.344 | 25.974 | 24.880 | 24.685 | 25.455 |
| -POLLAME..... | 10.736 | 10.978 | 9.411 | 7.714 | 8.857 | 9.158 |
| -ALTRE CARNI (ESCLUSI I SALUMI)..... | 9.262 | 11.883 | 8.311 | 8.607 | 9.043 | 9.078 |
| PESCE..... | 7.692 | 5.940 | 7.309 | 6.693 | 6.788 | 6.932 |
| OLII E GRASSI..... | 11.338 | 11.598 | 10.242 | 9.919 | 10.311 | 10.475 |
| -OLIO DI OLIVA E DI SEMI..... | 9.303 | 9.674 | 8.456 | 8.055 | 8.465 | 8.599 |
| LATTE, FORMAGGI E UOVA..... | 18.423 | 17.116 | 16.904 | 17.379 | 17.167 | 17.368 |
| -LATTE..... | 5.662 | 5.708 | 5.956 | 5.690 | 5.788 | 5.768 |
| -FORMAGGI..... | 10.298 | 9.037 | 8.209 | 9.091 | 8.768 | 9.013 |
| -UOVA..... | 2.463 | 2.371 | 2.739 | 2.598 | 2.611 | 2.587 |
| PATATE, FRUTTA E ORTAGGI..... | 23.381 | 18.759 | 18.746 | 20.135 | 19.414 | 20.048 |
| -FRUTTA FRESCA E SECCA..... | 11.944 | 9.103 | 9.373 | 9.831 | 9.548 | 9.931 |
| ZUCCHERO, CAFFÈ, THE, CACAO E ALTRI GENERI ALIMENTARI..... | 7.677 | 7.939 | 7.128 | 7.684 | 7.528 | 7.552 |
| -ZUCCHERO..... | 1.584 | 2.057 | 1.701 | 1.618 | 1.720 | 1.698 |
| -CAFFÈ, THE E SURROGATI..... | 4.183 | 4.325 | 4.123 | 4.104 | 4.147 | 4.153 |
| BEVANDE..... | 8.806 | 9.588 | 8.264 | 8.929 | 8.801 | 8.803 |
| -ACQUA MINERALE..... | 1.022 | 479 | 556 | 1.138 | 822 | 854 |
| -VINO..... | 5.907 | 7.859 | 6.291 | 6.441 | 6.622 | 6.508 |
| CONSUMI ALIMENTARI E BEVANDE..... | 153.594 | 139.938 | 135.477 | 136.665 | 136.782 | 139.473 |
| TABACCO..... | 11.169 | 7.732 | 8.976 | 9.846 | 9.187 | 9.504 |
| VESTITARIO E CALZATURE..... | 67.194 | 40.464 | 45.185 | 56.042 | 49.603 | 52.416 |
| -ARTICOLI CONFEZIONATI..... | 24.408 | 16.526 | 18.541 | 19.989 | 18.901 | 19.782 |
| -CALZATURE..... | 10.885 | 8.887 | 8.632 | 8.782 | 8.746 | 9.088 |
| ABITAZIONE..... | 87.407 | 45.172 | 54.759 | 67.142 | 59.103 | 63.629 |
| -AFFITTO E SUBAFFITTO..... | 14.409 | 1.243 | 10.793 | 13.029 | 10.285 | 10.944 |
| -VALORE LOCATIVO..... | 56.408 | 36.852 | 36.741 | 40.308 | 38.467 | 41.336 |
| -SPESA PER MANUTENZIONE E RIPARAZIONI..... | 1.045 | 4.362 | 359 | 2.798 | 2.189 | 2.006 |
| COMBUSTIBILI ED ENERGIA ELETRICA..... | 41.207 | 16.363 | 22.493 | 28.812 | 24.504 | 27.175 |
| -ENERGIA ELETRICA..... | 15.937 | 8.089 | 9.376 | 10.819 | 9.854 | 10.827 |
| -GAS..... | 5.099 | 1.921 | 6.176 | 4.704 | 4.767 | 4.820 |
| -KEROSENE ED ALTRI COMBUSTIBILI..... | 10.221 | 1.315 | 1.370 | 2.842 | 2.066 | 3.370 |
| -SPESA PER RISCALDAMENTO CENTRALE..... | 7.801 | 1.494 | 5.009 | 8.982 | 6.330 | 6.565 |

Segue Tav. 17 — Valore dei consumi delle famiglie distinte secondo la ripartizione territoriale e la condizione socio-economica del capo famiglia

Spesa media mensile per componente — Lire

Segue E — ITALIA CENTRALE

| GRUPPI E CATEGORIE DI CONSUMO | CONDIZIONI PROFESSIONALI DEL CAPO FAMIGLIA | | | | | Totale |
|---|--|-----------------------|-----------|----------------|---------|---------|
| | Indipendenti | | | | Totale | |
| | Imprenditori e liberi professionisti | Lavoratori in proprio | | | | |
| | | Agricoltura | Industria | Altre attività | | |
| MOBILI, ARTICOLI DI ARREDAMENTO, APPARECCHI, UTENSILERIA E SERVIZI PER LA CASA..... | 56.238 | 34.436 | 23.839 | 33.926 | 30.419 | 34.549 |
| -MOBILI IN LEGNO..... | 17.609 | 9.309 | 2.451 | 4.220 | 4.432 | 6.539 |
| -LENZUOLA, COPERTE E ALTRA BIANCHERIA PER LA CASA..... | 945 | 1.177 | 485 | 1.164 | 924 | 928 |
| -PENTOLE, POSATE E ALTRE STOVIGLIE PER LA CASA..... | 1.872 | 818 | 534 | 909 | 760 | 938 |
| -CUCINE, STUPE, SCALDABAGNI..... | 32 | 956 | 75 | 158 | 260 | 224 |
| -FRIGORIFERI..... | - | 1.270 | - | 264 | 336 | 283 |
| -LAVABIANCHERIA..... | 440 | 654 | - | 1.353 | 756 | 705 |
| -LAVASTOVIGLIE..... | - | - | 394 | 74 | 176 | 148 |
| -DETERGENTI E DETERGENTI..... | 8.819 | 8.113 | 8.332 | 8.739 | 8.490 | 8.543 |
| -SERVIZI DOMESTICI..... | 7.370 | 118 | 127 | 2.373 | 1.201 | 2.187 |
| -LAVANDERIA E TINTORIA..... | 8.182 | 4.198 | 4.719 | 5.557 | 5.034 | 5.537 |
| SERVIZI SANITARI E SPESE PER LA SALUTE..... | 12.448 | 3.938 | 6.246 | 7.127 | 6.286 | 7.272 |
| -ONORARI MEDICI E SIMILI..... | 1.915 | 1.146 | 2.072 | 3.776 | 2.735 | 2.604 |
| -MEDICINALI..... | 1.690 | 981 | 1.295 | 1.278 | 1.235 | 1.308 |
| TRASPORTI E COMUNICAZIONI..... | 138.035 | 71.673 | 67.887 | 88.778 | 78.515 | 88.032 |
| -SCOOTERS E MOTOCICLETTE..... | - | 7.268 | 3.861 | 1.729 | 3.403 | 2.859 |
| -BICICLETTE..... | 258 | - | 200 | 10 | 76 | 105 |
| -ASSICURAZIONE VEICOLI..... | 10.358 | 3.835 | 6.141 | 8.267 | 6.778 | 7.350 |
| -BENZINA PER VEICOLI..... | 54.429 | 29.492 | 36.783 | 38.370 | 36.337 | 39.230 |
| -TRAM, AUTOBUS, TAXI..... | 3.020 | 780 | 2.045 | 1.896 | 1.764 | 1.965 |
| -TELEFONO..... | 9.208 | 3.587 | 5.417 | 5.661 | 5.231 | 5.867 |
| RICREAZIONE, SPETTACOLI, ISTRUZIONE E CULTURA..... | 46.323 | 26.457 | 22.892 | 29.507 | 26.649 | 29.794 |
| -GIORNALI E RIVISTE..... | 7.674 | 1.620 | 3.405 | 4.837 | 3.796 | 4.416 |
| -LIBRI..... | 6.312 | 1.584 | 3.612 | 2.589 | 2.787 | 3.350 |
| -TASSE SCOLASTICHE E ALTRE SPESE PER L'ISTRUZIONE..... | 2.790 | 346 | 571 | 914 | 698 | 1.032 |
| -APPARECCHI RADIO, TV, GIRADISCHI, REGISTRATORI, DISCHI, FONOCASSETTE..... | 3.873 | 1.579 | 1.059 | 2.499 | 1.834 | 2.160 |
| -MACCHINE FOTOCOPIATRICI, PELLICOLE..... | 2.724 | 1.452 | 1.691 | 1.586 | 1.601 | 1.781 |
| -ARTICOLI SPORTIVI E CAMPEGGIO..... | 544 | - | 283 | 259 | 225 | 276 |
| -PIANTE E FIORI..... | 3.848 | 1.628 | 1.898 | 2.844 | 2.306 | 2.553 |
| -GIOCATTOLE..... | 4.044 | 939 | 2.127 | 3.210 | 2.449 | 2.704 |
| -SERVIZI RICREATIVI..... | 8.880 | 4.326 | 4.172 | 6.257 | 5.196 | 5.785 |
| -ABBONAMENTI RADIO, TV..... | 1.812 | 309 | 1.602 | 1.006 | 1.103 | 1.216 |
| ALTRI BENI E SERVIZI..... | 109.109 | 39.474 | 56.380 | 77.011 | 63.464 | 70.763 |
| -DENARO DATO AI FIGLI..... | 11.142 | 11.897 | 7.820 | 15.166 | 12.012 | 11.873 |
| -SAPONETTE E ARTICOLI IGIENICI..... | 7.950 | 4.194 | 4.238 | 6.630 | 5.376 | 5.788 |
| -BARBIERE E PARRUCCHIERE..... | 11.667 | 6.283 | 8.483 | 10.194 | 8.939 | 9.375 |
| -BORSE E ARTICOLI IN PELLE..... | 2.225 | 272 | 1.225 | 1.428 | 1.165 | 1.334 |
| -ARGENTERIA, GIOIELLI, BIGLIOTTI, OROLOGI E SIMILI..... | 644 | 502 | 1.051 | 1.313 | 1.086 | 1.015 |
| -ARTICOLI DI CANCELLERIA..... | 2.967 | 1.132 | 1.563 | 1.865 | 1.636 | 1.849 |
| -ALBERGHI, PENSIONI, GITE E VIAGGI..... | 62.393 | 13.215 | 27.232 | 33.244 | 27.793 | 33.326 |
| -DI CUI: PASTI E CONSUMAZIONE FUORI CASA..... | 49.793 | 10.624 | 23.084 | 27.652 | 23.211 | 27.462 |
| CONSUMI NON ALIMENTARI..... | 569.130 | 285.709 | 308.657 | 398.191 | 347.730 | 383.134 |
| TOTALE CONSUMI..... | 722.724 | 425.647 | 444.134 | 534.856 | 484.512 | 522.607 |

Segue Tav. 17 — Valore dei consumi delle famiglie distinte secondo la ripartizione territoriale e la condizione socio-economica del capo famiglia

Spesa media mensile per componente — Lire

Segue E — ITALIA CENTRALE

| GRUPPI E CATEGORIE DI CONSUMO | CONDIZIONI PROFESSIONALI DEL CAPO FAMIGLIA | | | | | | | TOTALE |
|--|--|----------------|---------|---------------------|-----------|----------------|---------|---------|
| | Dipendenti | | | | | | | |
| | Dirigenti e impiegati | | | Operai e assimilati | | | | |
| | Agricoltura e industria | Altre attività | Totale | Agricoltura | Industria | Altre attività | Totale | |
| PANE E CEREALI..... | 16.461 | 16.558 | 16.540 | 18.021 | 16.469 | 17.036 | 16.740 | 16.644 |
| -PANE..... | 8.329 | 8.317 | 8.320 | 9.886 | 8.733 | 9.163 | 8.937 | 8.640 |
| -PASTA..... | 4.413 | 4.313 | 4.333 | 5.368 | 4.242 | 4.640 | 4.433 | 4.385 |
| CARNE..... | 49.474 | 52.763 | 52.121 | 57.959 | 50.855 | 51.725 | 51.444 | 51.769 |
| -CARNE BOVINA..... | 25.418 | 26.224 | 26.066 | 23.643 | 24.167 | 25.741 | 24.738 | 25.377 |
| -POLLAME..... | 7.777 | 8.240 | 8.150 | 14.260 | 8.917 | 8.571 | 8.985 | 8.583 |
| -ALTRE CARNI (ESCLUSI I SALUMI)..... | 8.056 | 8.903 | 8.738 | 11.422 | 9.844 | 8.872 | 9.538 | 9.153 |
| PESCE..... | 6.514 | 8.667 | 8.246 | 4.631 | 5.945 | 6.740 | 6.195 | 7.181 |
| OLII E GRASSI..... | 9.565 | 9.751 | 9.715 | 10.909 | 10.661 | 11.954 | 11.155 | 10.463 |
| -OLIO DI OLIVA E DI SEMI..... | 7.684 | 7.918 | 7.873 | 8.943 | 8.941 | 9.958 | 9.322 | 8.625 |
| LATTE, FORMAGGI E UOVA..... | 17.630 | 19.902 | 19.459 | 17.701 | 17.059 | 18.299 | 17.547 | 18.467 |
| -LATTE..... | 6.000 | 6.250 | 6.202 | 5.901 | 5.681 | 5.979 | 5.801 | 5.994 |
| -FORMAGGI..... | 9.164 | 10.812 | 10.490 | 8.312 | 8.740 | 9.495 | 9.007 | 9.720 |
| -UOVA..... | 2.466 | 2.840 | 2.767 | 3.488 | 2.638 | 2.825 | 2.739 | 2.753 |
| PATATE, FRUTTA E ORTAGGI..... | 22.164 | 22.560 | 22.483 | 20.977 | 18.408 | 20.623 | 19.334 | 20.848 |
| -FRUTTA FRESCA E SECCA..... | 9.714 | 10.873 | 10.647 | 9.789 | 9.316 | 10.181 | 9.658 | 10.133 |
| ZUCCHERO, CAFFE', THE, CACAO E ALTRI GENERI ALIMENTARI..... | 8.548 | 7.938 | 8.058 | 8.045 | 7.440 | 7.896 | 7.633 | 7.837 |
| -ZUCCHERO..... | 1.707 | 1.637 | 1.651 | 1.890 | 1.636 | 1.921 | 1.752 | 1.703 |
| -CAFFE', THE E SURROGATI..... | 4.265 | 4.313 | 4.304 | 4.007 | 3.985 | 4.249 | 4.085 | 4.190 |
| BEVANDE..... | 8.355 | 8.728 | 8.655 | 8.894 | 9.073 | 9.214 | 9.119 | 8.896 |
| -ACQUA MINERALE..... | 920 | 754 | 787 | 332 | 722 | 764 | 723 | 754 |
| -VINO..... | 5.292 | 6.135 | 5.970 | 6.291 | 6.635 | 6.714 | 6.652 | 6.328 |
| CONSUMI ALIMENTARI E BEVANDE..... | 138.711 | 146.867 | 145.277 | 147.137 | 135.910 | 143.487 | 139.167 | 142.105 |
| TABACCO..... | 9.009 | 9.529 | 9.427 | 8.495 | 8.432 | 8.891 | 8.606 | 9.001 |
| VESTITARIO E CALZATURE..... | 41.755 | 44.236 | 43.750 | 40.760 | 35.216 | 40.213 | 37.294 | 40.399 |
| -ARTICOLI CONFEZIONATI..... | 18.931 | 19.126 | 19.087 | 18.061 | 13.361 | 14.104 | 13.813 | 16.350 |
| -CALZATURE..... | 8.733 | 8.037 | 8.173 | 6.053 | 7.400 | 7.836 | 7.514 | 7.831 |
| ABITAZIONE..... | 66.033 | 72.630 | 71.341 | 36.750 | 48.170 | 49.200 | 48.134 | 59.295 |
| -AFFITTO E SUBAFFITTO..... | 13.066 | 20.475 | 19.026 | 5.865 | 11.211 | 15.927 | 12.780 | 15.784 |
| -VALORE LOCATIVO..... | 40.042 | 36.939 | 37.546 | 27.758 | 27.949 | 24.464 | 26.636 | 31.883 |
| -SPESA PER MANUTENZIONE E RIPARAZIONI..... | 2.367 | 2.062 | 2.122 | 990 | 3.986 | 2.789 | 3.427 | 2.799 |
| COMBUSTIBILI ED ENERGIA ELETTICA..... | 24.872 | 29.291 | 28.428 | 25.948 | 20.987 | 29.892 | 24.507 | 26.392 |
| -ENERGIA ELETTRICA..... | 9.329 | 11.204 | 10.838 | 7.401 | 8.630 | 10.749 | 9.378 | 10.080 |
| -GAS..... | 5.271 | 5.872 | 5.755 | 6.151 | 4.647 | 6.647 | 5.452 | 5.598 |
| -KEROSENE ED ALTRI COMBUSTIBILI..... | 5.767 | 2.044 | 2.772 | 5.073 | 2.043 | 4.175 | 2.954 | 2.866 |
| -SPESA PER RISCALDAMENTO CENTRALE..... | 4.076 | 8.987 | 8.027 | 3.997 | 4.719 | 7.045 | 5.564 | 6.748 |

Segue Tav. 17 — Valore dei consumi delle famiglie distinte secondo la ripartizione territoriale e la condizione socio-economica del capo famiglia

Spesa media mensile per componente — Lire

Segue E — ITALIA CENTRALE

| GRUPPI E CATEGORIE DI CONSUMO | CONDIZIONI PROFESSIONALI DEL CAPO FAMIGLIA | | | | | | | TOTALE |
|---|--|----------------|---------|---------------------|-----------|----------------|---------|---------|
| | Dipendenti | | | | | | | |
| | Dirigenti e impiegati | | | Operai e assimilati | | | | |
| | Agricoltura e industria | Altre attività | Totale | Agricoltura | Industria | Altre attività | Totale | |
| MOBILI, ARTICOLI DI ARREDAMENTO, APPARECCHI, UTENSILERIA E SERVIZI PER LA CASA..... | 25.850 | 33.851 | 32.287 | 33.222 | 26.457 | 38.254 | 31.127 | 31.685 |
| - MOBILI IN LEGNO..... | 814 | 6.866 | 5.682 | 8.458 | 3.889 | 12.859 | 7.419 | 6.584 |
| - LENZUOLA, COPERTE E ALTRA BIANCHERIA PER LA CASA..... | 1.128 | 948 | 984 | 1.162 | 995 | 1.092 | 1.038 | 1.012 |
| - PENTOLE, POSATE E ALTRE STOVIGLIE PER LA CASA..... | 1.287 | 785 | 883 | 860 | 1.632 | 2.434 | 1.904 | 1.413 |
| - CUCINE, STUPE, SCALDABAGNI..... | 5 | 426 | 344 | 31 | 711 | 349 | 550 | 451 |
| - FRIGORIFERI..... | 213 | 406 | 368 | - | 506 | 594 | 521 | 447 |
| - LAVATRICI..... | 315 | 226 | 243 | - | 403 | 760 | 522 | 388 |
| - LAVASTOVIGLIE..... | - | 143 | 115 | - | - | - | - | 55 |
| - DETERSIVI E DETERGENTI..... | 7.441 | 8.253 | 8.094 | 9.802 | 7.670 | 8.325 | 7.994 | 8.042 |
| - SERVIZI DOMESTICI..... | 527 | 1.302 | 1.151 | - | - | 100 | 37 | 573 |
| - LAVANDERIA E TINTORIA..... | 4.639 | 5.833 | 5.600 | 4.355 | 3.511 | 4.003 | 3.726 | 4.627 |
| SERVIZI SANITARI E SPESE PER LA SALUTE..... | 7.380 | 7.358 | 7.361 | 3.171 | 4.006 | 6.167 | 4.785 | 6.025 |
| - ONORARI MEDICI E SIMILI..... | 3.122 | 3.344 | 3.300 | 999 | 1.469 | 1.465 | 1.450 | 2.340 |
| - MEDICINALI..... | 1.092 | 1.290 | 1.251 | 1.534 | 1.054 | 1.254 | 1.147 | 1.197 |
| TRASPORTI E COMUNICAZIONI..... | 77.025 | 74.154 | 74.715 | 65.888 | 65.238 | 66.709 | 65.814 | 70.094 |
| - SCOOTERS E MOTOCICLETTE..... | - | - | - | 880 | 755 | 342 | 605 | 314 |
| - BICICLETTE..... | - | 275 | 221 | - | 122 | 47 | 90 | 153 |
| - ASSICURAZIONE VEICOLI..... | 6.059 | 8.169 | 7.756 | 1.750 | 5.622 | 7.737 | 6.271 | 6.985 |
| - BENZINA PER VEICOLI..... | 35.464 | 38.886 | 38.217 | 39.242 | 32.921 | 34.258 | 33.656 | 35.849 |
| - TRAM, AUTOBUS, TAXI..... | 3.333 | 3.657 | 3.594 | 2.600 | 2.792 | 3.183 | 2.932 | 3.250 |
| - TELEFONO..... | 5.491 | 7.154 | 6.829 | 2.410 | 3.002 | 5.457 | 3.900 | 5.309 |
| RICREAZIONE, SPETTACOLI, ISTRUZIONE E CULTURA..... | 35.279 | 37.924 | 37.409 | 23.675 | 25.153 | 28.475 | 26.343 | 31.664 |
| - GIORNALI E RIVISTE..... | 5.545 | 5.716 | 5.683 | 3.084 | 2.863 | 4.022 | 3.306 | 4.449 |
| - LIBRI..... | 4.698 | 4.075 | 4.197 | 1.438 | 2.374 | 1.379 | 1.966 | 3.039 |
| - TASSE SCOLASTICHE E ALTRE SPESE PER L'ISTRUZIONE..... | 2.308 | 2.605 | 2.547 | 677 | 1.414 | 863 | 1.180 | 1.838 |
| - APPARECCHI RADIO, TV, GIRADISCHI, REGISTRATORI, DISCHI, FONOCASSETTE..... | 2.666 | 3.475 | 3.317 | 1.138 | 2.732 | 3.475 | 2.952 | 3.127 |
| - MACCHINE FOTOCOPIATRICI, PELLICOLE..... | 1.475 | 2.423 | 2.238 | 970 | 1.489 | 1.572 | 1.501 | 1.855 |
| - ARTICOLI SPORTIVI E CAMPEGGIO..... | 628 | 190 | 276 | 32 | 243 | 551 | 350 | 314 |
| - PIANTE E FIORI..... | 2.829 | 2.825 | 2.826 | 3.603 | 2.243 | 2.030 | 2.214 | 2.508 |
| - GIOCATTOLI..... | 2.082 | 2.992 | 2.814 | 1.297 | 1.951 | 2.684 | 2.202 | 2.496 |
| - SERVIZI RICREATIVI..... | 7.266 | 6.348 | 6.528 | 4.171 | 3.790 | 5.418 | 4.414 | 5.431 |
| - ABBONAMENTI RADIO, TV..... | 1.426 | 2.300 | 2.129 | 375 | 1.426 | 1.554 | 1.435 | 1.769 |
| ALTRI BENI E SERVIZI..... | 62.188 | 70.121 | 68.570 | 67.690 | 53.175 | 55.869 | 54.722 | 61.381 |
| - DENARO DATO AI FIGLI..... | 10.768 | 9.710 | 9.917 | 23.250 | 10.958 | 10.028 | 11.064 | 10.512 |
| - SAPONETTE E ARTICOLI IGIENICI..... | 7.401 | 7.969 | 7.858 | 5.637 | 5.232 | 5.728 | 5.433 | 6.599 |
| - BARBIERE E PARRUCCHIERE..... | 10.394 | 11.538 | 11.314 | 11.148 | 7.810 | 8.684 | 8.261 | 9.729 |
| - BORSE E ARTICOLI IN PELLE..... | 782 | 1.153 | 1.081 | 43 | 784 | 430 | 624 | 844 |
| - ARGENTERIA, GIOIELLI, BIGLIOTTI, OROLOGI E SIMILI..... | 873 | 1.553 | 1.420 | 222 | 710 | 870 | 752 | 1.073 |
| - ARTICOLI DI CANCELLERIA..... | 1.903 | 1.938 | 1.931 | 1.819 | 1.597 | 2.015 | 1.762 | 1.843 |
| - ALBERGHI, PENSIONI, GITE E VIAGGI..... | 24.972 | 31.980 | 30.610 | 21.385 | 21.528 | 23.366 | 22.212 | 26.251 |
| - DI CUI: PASTI E CONSUMAZIONI FUORI CASA..... | 23.509 | 29.177 | 28.068 | 20.008 | 18.292 | 22.217 | 19.826 | 23.790 |
| CONSUMI NON ALIMENTARI..... | 349.391 | 379.094 | 373.288 | 305.599 | 286.834 | 323.670 | 301.332 | 335.936 |
| TOTALE CONSUMI..... | 488.102 | 525.961 | 515.565 | 452.736 | 422.744 | 467.157 | 440.499 | 478.041 |

Segue Tav. 17 — Valore dei consumi delle famiglie distinte secondo la ripartizione territoriale e la condizione socio-economica del capo famiglia

Spesa media mensile per componente — Lire

Segue E — ITALIA CENTRALE

| GRUPPI E CATEGORIE DI CONSUMO | CONDIZIONI PROFESSIONALI DEL CAPO FAMIGLIA | | | CONDIZIONI NON PROFESSIONALI DEL CAPO FAMIGLIA | | | TOTALE |
|---|--|---------------------|----------------------------|--|--|---------|---------|
| | Totale | | | Persone aventi la pensione quale mezzo principale di sostentamento | Persone aventi altro mezzo principale di sostentamento | Totale | |
| | Agricoltura | Rami extra agricoli | Complesso rami di attività | | | | |
| PANE E CEREALI..... | 17.527 | 16.518 | 16.579 | 19.095 | 18.028 | 19.011 | 17.178 |
| -PANE..... | 9.440 | 8.557 | 8.610 | 9.820 | 9.118 | 9.765 | 8.895 |
| -PASTA..... | 5.122 | 4.351 | 4.397 | 4.899 | 4.717 | 4.885 | 4.517 |
| CARNE..... | 53.385 | 51.700 | 51.801 | 56.605 | 56.648 | 56.607 | 52.988 |
| -CARNE BOVINA..... | 22.235 | 25.599 | 25.398 | 27.343 | 30.144 | 27.563 | 25.933 |
| -POLLAME..... | 12.039 | 8.533 | 8.743 | 10.320 | 9.691 | 10.270 | 9.120 |
| -ALTRE CARNI (ESCLUSI I SALUMI)..... | 11.593 | 8.976 | 9.132 | 9.748 | 7.804 | 9.595 | 9.246 |
| PESCE..... | 5.097 | 7.240 | 7.112 | 6.499 | 6.663 | 6.511 | 6.964 |
| OLII E GRASSI..... | 11.543 | 10.398 | 10.466 | 12.986 | 12.535 | 12.951 | 11.079 |
| -OLIO DI OLIVA E DI SEMI..... | 9.531 | 8.560 | 8.618 | 10.534 | 9.913 | 10.486 | 9.079 |
| LATTE, FORMAGGI E UOVA..... | 16.887 | 18.243 | 18.162 | 21.561 | 21.166 | 21.530 | 18.993 |
| -LATTE..... | 5.578 | 5.953 | 5.931 | 6.434 | 6.676 | 6.453 | 6.060 |
| -FORMAGGI..... | 8.773 | 9.572 | 9.524 | 11.816 | 11.257 | 11.772 | 10.079 |
| -UOVA..... | 2.536 | 2.718 | 2.707 | 3.311 | 3.233 | 3.305 | 2.854 |
| PATATE, FRUTTA E ORTAGGI..... | 19.408 | 20.703 | 20.626 | 23.312 | 25.490 | 23.483 | 21.331 |
| -FRUTTA FRESCA E SECCA..... | 9.246 | 10.130 | 10.077 | 11.171 | 11.481 | 11.195 | 10.353 |
| ZUCCHERO, CAFFE', THE, CACAO E ALTRI GENERI ALIMENTARI..... | 7.870 | 7.751 | 7.758 | 9.616 | 8.982 | 9.566 | 8.204 |
| -ZUCCHERO..... | 2.031 | 1.681 | 1.702 | 2.343 | 2.201 | 2.332 | 1.857 |
| -CAFFE', THE E SURROGATI..... | 4.232 | 4.177 | 4.180 | 5.232 | 5.463 | 5.250 | 4.444 |
| BEVANDE..... | 8.953 | 8.865 | 8.870 | 10.094 | 10.417 | 10.119 | 9.178 |
| -ACQUA MINERALE..... | 386 | 807 | 782 | 925 | 1.776 | 991 | 833 |
| -VINO..... | 7.190 | 6.323 | 6.375 | 7.946 | 6.717 | 7.850 | 6.739 |
| CONSUMI ALIMENTARI E BEVANDE..... | 140.670 | 141.418 | 141.374 | 159.768 | 159.929 | 159.778 | 145.915 |
| TABACCO..... | 7.704 | 9.232 | 9.141 | 7.680 | 7.673 | 7.680 | 8.780 |
| VESTIARIO E CALZATURE..... | 41.774 | 43.856 | 43.732 | 37.819 | 48.566 | 38.660 | 42.480 |
| -ARTICOLI CONFEZIONATI..... | 17.264 | 17.304 | 17.302 | 14.481 | 18.146 | 14.768 | 16.676 |
| -CALZATURE..... | 7.635 | 8.214 | 8.179 | 7.030 | 10.912 | 7.333 | 7.971 |
| ABITAZIONE..... | 45.416 | 61.454 | 60.497 | 73.368 | 106.220 | 75.941 | 64.308 |
| -AFFITTO E SUBAFFITTO..... | 4.308 | 15.085 | 14.442 | 12.950 | 11.506 | 12.837 | 14.046 |
| -VALORE LOCATIVO..... | 34.357 | 34.514 | 34.505 | 47.318 | 61.272 | 48.411 | 37.937 |
| -SPESE PER MANUTENZIONE E RIPARAZIONI..... | 3.080 | 2.547 | 2.579 | 2.877 | 1.164 | 2.743 | 2.619 |
| COMBUSTIBILI ED ENERGIA ELETTRICA..... | 19.907 | 27.035 | 26.610 | 31.261 | 30.436 | 31.197 | 27.741 |
| -ENERGIA ELETTRICA..... | 8.260 | 10.416 | 10.287 | 10.907 | 12.073 | 10.999 | 10.463 |
| -GAS..... | 3.074 | 5.528 | 5.382 | 7.465 | 8.051 | 7.511 | 5.907 |
| -KEROSENE ED ALTRI COMBUSTIBILI..... | 2.093 | 3.064 | 3.006 | 2.519 | 2.280 | 2.500 | 2.881 |
| -SPESE PER RISCALDAMENTO CENTRALE..... | 2.849 | 6.942 | 6.698 | 7.711 | 6.905 | 7.648 | 6.932 |

Segue Tav. 17 — Valore dei consumi delle famiglie distinte secondo la ripartizione territoriale e la condizione socio-economica del capo famiglia

Spesa media mensile per componente — Lire

Segue E — ITALIA CENTRALE

| GRUPPI E CATEGORIE DI CONSUMO | CONDIZIONI PROFESSIONALI DEL CAPO FAMIGLIA | | | CONDIZIONI NON PROFESSIONALI DEL CAPO FAMIGLIA | | | TOTALE |
|---|--|---------------------|----------------------------|--|--|---------|---------|
| | Totale | | | Persone aventi la pensione quale mezzo principale di sostentamento | Persone aventi altro mezzo principale di sostentamento | Totale | |
| | Agricoltura | Rami extra agricoli | Complesso rami di attività | | | | |
| MOBILI, ARTICOLI DI ARREDAMENTO, APPARECCHI, UTENSILERIA E SERVIZI PER LA CASA..... | 32.680 | 32.465 | 32.479 | 36.906 | 35.779 | 36.817 | 33.550 |
| -MOBILI IN LEGNO..... | 8.161 | 6.470 | 6.571 | 6.322 | 2.073 | 5.989 | 6.428 |
| -LENZUOLA, COPERTE E ALTRA BIANCHERIA PER LA CASA..... | 1.256 | 971 | 988 | 1.542 | 1.541 | 1.542 | 1.125 |
| -PENTOLE, POSATE E ALTRE STOVIGLIE PER LA CASA..... | 1.067 | 1.295 | 1.281 | 1.669 | 758 | 1.597 | 1.359 |
| -CUCINE, STUPE, SCALDABAGNI..... | 624 | 373 | 388 | 177 | - | 164 | 333 |
| -FRIGORIFERI..... | 820 | 375 | 402 | 897 | - | 827 | 507 |
| -LAVATRICI..... | 422 | 479 | 476 | 866 | 1.077 | 883 | 576 |
| -LAVASTOVIGLIE..... | - | 86 | 81 | 79 | - | 72 | 79 |
| -DETERSIVI E DETERGENTI..... | 8.222 | 8.179 | 8.181 | 9.217 | 9.134 | 9.210 | 8.435 |
| -SERVIZI DOMESTICI..... | 508 | 1.053 | 1.021 | 518 | 3.405 | 744 | 952 |
| -LAVANDERIA E TINTORIA..... | 3.955 | 4.938 | 4.880 | 5.518 | 5.473 | 5.514 | 5.036 |
| SERVIZI SANITARI E SPESE PER LA SALUTE..... | 3.756 | 6.537 | 6.370 | 9.650 | 25.707 | 10.908 | 7.490 |
| -OMORARI MEDICI E SIMILI..... | 1.018 | 2.502 | 2.413 | 3.210 | 4.547 | 3.315 | 2.636 |
| -MEDICINALI..... | 1.040 | 1.240 | 1.228 | 2.690 | 2.561 | 2.680 | 1.586 |
| TRASPORTI E COMUNICAZIONI..... | 70.140 | 75.382 | 75.071 | 47.139 | 46.415 | 47.084 | 68.161 |
| -SCOOTERS E MOTOCICLETTE..... | 4.895 | 774 | 1.020 | 335 | - | 309 | 844 |
| -BICICLETTE..... | - | 148 | 140 | 24 | 295 | 46 | 116 |
| -ASSICURAZIONE VEICOLI..... | 2.904 | 7.352 | 7.087 | 3.617 | 6.471 | 3.841 | 6.285 |
| -BENZINA PER VEICOLI..... | 33.727 | 36.981 | 36.787 | 22.569 | 25.110 | 22.768 | 33.327 |
| -TRAM, AUTOBUS, TAXI..... | 1.247 | 2.998 | 2.894 | 3.662 | 4.194 | 3.704 | 3.094 |
| -TELEFONO..... | 3.661 | 5.578 | 5.464 | 6.081 | 6.148 | 6.086 | 5.617 |
| RICREAZIONE, SPETTACOLI, ISTRUZIONE E CULTURA..... | 25.536 | 31.502 | 31.146 | 23.767 | 39.286 | 24.982 | 29.625 |
| -GIORNALI E RIVISTE..... | 2.214 | 4.581 | 4.440 | 4.229 | 5.059 | 4.294 | 4.404 |
| -LIBRI..... | 1.449 | 3.232 | 3.125 | 903 | 8.587 | 1.504 | 2.725 |
| -TASSE SCOLASTICHE E ALTRE SPESE PER L'ISTRUZIONE..... | 527 | 1.683 | 1.614 | 477 | 2.404 | 628 | 1.371 |
| -APPARECCHI RADIO, TV, GIRADISCHI, REGISTRATORI, DISCHI, FONOCASSETTE..... | 1.284 | 2.959 | 2.859 | 1.135 | 439 | 1.081 | 2.420 |
| -MACCHINE FOTOCINEMATOGRAFICHE, PELLICOLE..... | 1.165 | 1.877 | 1.835 | 1.068 | 1.678 | 1.115 | 1.657 |
| -ARTICOLI SPORTIVI E CAMPEGGIO..... | 7 | 323 | 304 | 135 | 165 | 138 | 263 |
| -PIANTE E FIORI..... | 2.280 | 2.536 | 2.520 | 3.301 | 4.248 | 3.375 | 2.731 |
| -GIOCATTOLE..... | 1.242 | 2.637 | 2.554 | 2.157 | 4.223 | 2.319 | 2.496 |
| -SERVIZI RICREATIVI..... | 4.200 | 5.613 | 5.529 | 2.940 | 4.267 | 3.044 | 4.916 |
| -ABBONAMENTI RADIO, TV..... | 386 | 1.694 | 1.616 | 2.444 | 2.335 | 2.435 | 1.818 |
| ALTRI BENI E SERVIZI..... | 50.360 | 64.847 | 63.983 | 59.172 | 80.844 | 60.869 | 63.215 |
| -DENARO DATO AI FIGLI..... | 16.661 | 10.523 | 10.889 | 11.876 | 14.548 | 12.085 | 11.185 |
| -SAPONETTE E ARTICOLI IGIENICI..... | 4.369 | 6.502 | 6.374 | 6.282 | 6.675 | 6.313 | 6.359 |
| -BARBIERE E PARRUCCHIERE..... | 7.636 | 9.757 | 9.631 | 10.389 | 12.083 | 10.521 | 9.851 |
| -BORSE E ARTICOLI IN PELLE..... | 186 | 1.030 | 980 | 673 | 782 | 681 | 906 |
| -ARGENTERIA, GIOIELLI, BIGLIOTTERIA, OROLOGI E SIMILI..... | 495 | 1.093 | 1.057 | 1.677 | 1.628 | 1.673 | 1.209 |
| -ARTICOLI DI CANCELLERIA..... | 1.253 | 1.882 | 1.845 | 764 | 1.944 | 857 | 1.601 |
| -ALBERGHI, PENSIONI, GITE E VIAGGI..... | 17.103 | 28.918 | 28.213 | 21.711 | 37.933 | 22.982 | 26.922 |
| -DI CUI: PASTI E CONSUMAZIONI FUORI CASA..... | 15.107 | 25.424 | 24.809 | 18.771 | 36.121 | 20.129 | 23.654 |
| CONSUMI NON ALIMENTARI..... | 297.273 | 352.310 | 349.029 | 326.762 | 420.926 | 334.138 | 345.350 |
| TOTALE CONSUMI..... | 437.943 | 493.728 | 490.403 | 486.530 | 580.855 | 493.916 | 491.265 |

Segue Tav. 17 — Valore dei consumi delle famiglie distinte secondo la ripartizione territoriale e la condizione socio-economica del capo famiglia

Spesa media mensile per componente — Lire

F — MEZZOGIORNO

| GRUPPI E CATEGORIE DI CONSUMO | CONDIZIONI PROFESSIONALI DEL CAPO FAMIGLIA | | | | | Totale |
|--|--|-----------------------|----------------|---------|---------|---------|
| | Indipendenti | | | | | |
| | Imprenditori e liberi professionisti | Lavoratori in proprio | | | Totale | |
| Agricoltura | | Industria | Altre attività | | | |
| PANE E CEREALI..... | 18.047 | 16.944 | 16.045 | 16.484 | 16.506 | 16.702 |
| -PANE..... | 9.262 | 8.732 | 8.566 | 8.473 | 8.579 | 8.666 |
| -PASTA..... | 5.303 | 5.210 | 4.599 | 4.864 | 4.899 | 4.950 |
| CARNE..... | 45.583 | 36.862 | 34.448 | 39.401 | 37.250 | 38.309 |
| -CARNE BOVINA..... | 23.258 | 16.482 | 17.731 | 20.179 | 18.355 | 18.978 |
| -POLLAME..... | 6.902 | 6.589 | 5.475 | 5.933 | 6.012 | 6.125 |
| -ALTRE CARNI (ESCLUSI I SALUMI)..... | 8.181 | 8.295 | 6.089 | 7.214 | 7.242 | 7.361 |
| PESCE..... | 10.405 | 7.008 | 7.524 | 9.037 | 7.989 | 8.296 |
| OLII E GRASSI..... | 10.195 | 9.754 | 7.781 | 9.428 | 9.077 | 9.219 |
| -OLIO DI OLIVA E DI SEMI..... | 8.622 | 8.857 | 6.699 | 8.212 | 7.997 | 8.077 |
| LATTE, FORMAGGI E UOVA..... | 19.856 | 15.007 | 15.979 | 17.308 | 16.225 | 16.688 |
| -LATTE..... | 6.325 | 4.877 | 5.773 | 5.663 | 5.448 | 5.560 |
| -FORMAGGI..... | 10.383 | 7.482 | 7.643 | 9.044 | 8.172 | 8.454 |
| -UOVA..... | 3.148 | 2.648 | 2.563 | 2.601 | 2.605 | 2.674 |
| PATATE, FRUTTA E ORTAGGI..... | 20.026 | 14.762 | 15.364 | 18.068 | 16.295 | 16.769 |
| -FRUTTA FRESCA E SECCA..... | 10.688 | 6.757 | 7.734 | 9.050 | 7.974 | 8.319 |
| ZUCCHERO, CAFFE', THE, CACAO E ALTRI GENERI ALIMENTARI..... | 7.720 | 6.906 | 6.805 | 7.063 | 6.944 | 7.043 |
| -ZUCCHERO..... | 1.835 | 1.749 | 1.567 | 1.751 | 1.700 | 1.717 |
| -CAFFE', THE E SURROGATI..... | 4.440 | 3.815 | 3.720 | 3.928 | 3.836 | 3.913 |
| BEVANDE..... | 10.782 | 8.615 | 7.448 | 8.320 | 8.172 | 8.504 |
| -ACQUA MINERALE..... | 1.107 | 470 | 714 | 669 | 619 | 681 |
| -VINO..... | 7.030 | 6.084 | 4.800 | 5.606 | 5.533 | 5.724 |
| CONSUMI ALIMENTARI E BEVANDE..... | 142.614 | 115.858 | 111.394 | 125.109 | 118.458 | 121.530 |
| TABACCO..... | 9.552 | 7.919 | 6.658 | 8.306 | 7.733 | 7.964 |
| VESTIARIO E CALZATURE..... | 50.835 | 32.152 | 33.285 | 34.763 | 33.544 | 35.743 |
| -ARTICOLI CONFEZIONATI..... | 23.505 | 14.070 | 15.641 | 15.312 | 15.016 | 16.095 |
| -CALZATURE..... | 9.851 | 6.287 | 5.718 | 6.284 | 6.129 | 6.603 |
| ABITAZIONE..... | 76.339 | 36.999 | 44.820 | 54.345 | 46.324 | 50.142 |
| -AFFITTO E SUBAFFITTO..... | 7.754 | 3.089 | 9.544 | 10.571 | 7.958 | 7.932 |
| -VALORE LOCATIVO..... | 49.932 | 28.460 | 26.563 | 30.502 | 28.784 | 31.473 |
| -SPESE PER MANUTENZIONE E RIPARAZIONE..... | 3.883 | 2.857 | 923 | 6.027 | 3.637 | 3.669 |
| COMBUSTIBILI ED ENERGIA ELETTICA..... | 15.645 | 16.250 | 12.440 | 17.183 | 15.589 | 15.595 |
| -ENERGIA ELETTICA..... | 7.284 | 5.297 | 5.552 | 7.700 | 6.361 | 6.479 |
| -GAS..... | 3.538 | 2.468 | 2.536 | 3.199 | 2.789 | 2.884 |
| -KEROSENE ED ALTRI COMBUSTIBILI..... | 258 | 1.870 | 1.340 | 3.354 | 2.338 | 2.073 |
| -SPESE PER RISCALDAMENTO CENTRALE..... | 3.168 | 2.456 | 954 | 1.207 | 1.527 | 1.735 |

Segue Tav. 17 — Valore dei consumi delle famiglie distinte secondo la ripartizione territoriale e la condizione socio-economica del capo famiglia

Spesa media mensile per componente — Lire

Segue F — MEZZOGIORNO

| GRUPPI E CATEGORIE DI CONSUMO | CONDIZIONI PROFESSIONALI DEL CAPO FAMIGLIA | | | | | Totale |
|---|--|-----------------------|----------------|---------|---------|---------|
| | Indipendenti | | | | | |
| | Imprenditori e liberi professionisti | Lavoratori in proprio | | | Totale | |
| Agricoltura | | Industria | Altre attività | | | |
| MOBILI, ARTICOLI DI ARREDAMENTO, APPARECCHI, UTENSILERIA E SERVIZI PER LA CASA..... | 38.402 | 31.731 | 25.291 | 28.668 | 28.694 | 29.929 |
| -MOBILI IN LEGNO..... | 8.543 | 3.537 | 5.159 | 7.062 | 5.441 | 5.835 |
| -LENZUOLA, COPERTE E ALTRA BIANCHERIA PER LA CASA..... | 1.003 | 2.080 | 733 | 1.535 | 1.484 | 1.423 |
| -PENTOLE, POSATE E ALTRE STOVIGLIE PER LA CASA..... | 1.013 | 1.889 | 849 | 1.040 | 1.252 | 1.222 |
| -CUCINE, STUPE, SCALDABAGNI..... | 375 | 384 | 265 | 153 | 256 | 271 |
| -FRIGORIFERI..... | 42 | 173 | 63 | 275 | 185 | 167 |
| -LAVATRICI..... | 1.098 | 838 | 445 | 653 | 653 | 710 |
| -LAVASTOVIGLIE..... | - | - | 469 | - | 129 | 112 |
| -DETERSIVI E DETERGENTI..... | 7.153 | 7.581 | 6.476 | 6.765 | 6.940 | 6.967 |
| -SERVIZI DOMESTICI..... | 3.131 | 185 | 574 | 804 | 548 | 877 |
| -LAVANDERIA E TINTORIA..... | 5.957 | 2.498 | 2.498 | 3.456 | 2.894 | 3.284 |
| SERVIZI SANITARI E SPESE PER LA SALUTE..... | 4.173 | 5.938 | 3.149 | 3.328 | 4.092 | 4.102 |
| -ONORARI MEDICI E SIMILI..... | 2.121 | 2.431 | 1.206 | 1.207 | 1.588 | 1.656 |
| -MEDICINALI..... | 1.010 | 1.038 | 871 | 924 | 945 | 953 |
| TRASPORTI E COMUNICAZIONI..... | 84.299 | 44.831 | 41.418 | 69.366 | 54.045 | 57.893 |
| -SCOOTERS E MOTOCICLETTE..... | 34 | - | 415 | - | 114 | 104 |
| -BICICLETTE..... | 57 | 357 | 444 | 110 | 279 | 251 |
| -ASSICURAZIONE VEICOLI..... | 4.370 | 4.298 | 3.834 | 4.106 | 4.091 | 4.127 |
| -BENZINA PER VEICOLI..... | 37.203 | 24.571 | 23.664 | 29.888 | 26.522 | 27.880 |
| -TRAM, AUTOBUS, TAXI..... | 809 | 1.038 | 846 | 576 | 794 | 796 |
| -TELEFONO..... | 4.594 | 1.589 | 1.860 | 3.574 | 2.485 | 2.753 |
| RICREAZIONE, SPETTACOLI, ISTRUZIONE E CULTURA..... | 29.415 | 18.160 | 16.193 | 16.910 | 17.102 | 18.667 |
| -GIORNALI E RIVISTE..... | 4.541 | 1.295 | 1.730 | 2.337 | 1.846 | 2.188 |
| -LIBRI..... | 3.161 | 1.047 | 2.688 | 1.558 | 1.709 | 1.894 |
| -TASSE SCOLASTICHE E ALTRE SPESE PER L'ISTRUZIONE..... | 1.394 | 604 | 532 | 656 | 606 | 706 |
| -APPARECCHI RADIO, TV, GIRADISCHI, REGISTRATORI, DISCHI, FONOCASSETTE..... | 2.540 | 1.817 | 1.814 | 1.571 | 1.714 | 1.819 |
| -MACCHINE FOTOCOPIATRICI, PELLICOLE..... | 2.184 | 885 | 1.281 | 1.244 | 1.142 | 1.275 |
| -ARTICOLI SPORTIVI E CAMPEGGIO..... | 131 | 50 | 47 | 229 | 123 | 124 |
| -PIANTE E FIORI..... | 3.592 | 2.151 | 1.909 | 1.957 | 2.004 | 2.206 |
| -GIOCATTOLI..... | 3.254 | 1.528 | 2.151 | 1.961 | 1.878 | 2.053 |
| -SERVIZI RICREATIVI..... | 5.012 | 2.013 | 2.122 | 2.675 | 2.317 | 2.659 |
| -ABBONAMENTI RADIO, TV..... | 735 | 258 | 539 | 652 | 498 | 528 |
| ALTRI BENI E SERVIZI..... | 84.954 | 39.636 | 43.597 | 50.259 | 45.118 | 50.184 |
| -DENARO DATO AI FIGLI..... | 14.975 | 11.429 | 6.151 | 9.633 | 9.236 | 9.966 |
| -SAPONETTE E ARTICOLI IGIENICI..... | 7.010 | 3.811 | 4.020 | 4.292 | 4.067 | 4.441 |
| -BARBIERE E PARRUCCHIERE..... | 10.565 | 5.831 | 6.109 | 6.723 | 6.276 | 6.822 |
| -BORSE E ARTICOLI IN PELLE..... | 965 | 287 | 444 | 340 | 352 | 430 |
| -ARGENTERIA, GIOIELLI, GIOIELLERIA, OROLOGI E SIMILI..... | 2.686 | 955 | 455 | 964 | 821 | 1.058 |
| -ARTICOLI DI CANCELLERIA..... | 2.613 | 1.440 | 1.267 | 1.660 | 1.483 | 1.627 |
| -ALBERGHI, PENSIONI, GITE E VIAGGI..... | 37.720 | 10.181 | 20.672 | 21.898 | 17.911 | 20.430 |
| -DI CUI: PASTI E CONSUMAZIONI FUORI CASA..... | 30.984 | 9.264 | 15.384 | 18.919 | 14.940 | 16.980 |
| CONSUMI NON ALIMENTARI..... | 393.614 | 233.616 | 226.851 | 293.128 | 252.241 | 270.219 |
| TOTALE CONSUMI..... | 536.228 | 349.474 | 338.245 | 408.237 | 370.699 | 391.749 |

Segue Tav. 17 — Valore dei consumi delle famiglie distinte secondo la ripartizione territoriale e la condizione socio-economica del capo famiglia

Spesa media mensile per componente — Lire

Segue F — MEZZOGIORNO

| GRUPPI E CATEGORIE DI CONSUMO | CONDIZIONI PROFESSIONALI DEL CAPO FAMIGLIA | | | | | | | TOTALE |
|--|--|----------------|---------|---------------------|-----------|----------------|---------|---------|
| | Dipendenti | | | | | | | |
| | Dirigenti e impiegati | | | Operai e assimilati | | | | |
| | Agricoltura e industria | Altre attività | Totale | Agricoltura | Industria | Altre attività | Totale | |
| PANE E CEREALI..... | 16.375 | 16.587 | 16.558 | 16.394 | 16.174 | 16.970 | 16.418 | 16.473 |
| -PANE..... | 8.550 | 8.414 | 8.434 | 8.809 | 8.605 | 9.169 | 8.787 | 8.647 |
| -PASTA..... | 4.633 | 4.798 | 4.775 | 4.736 | 4.830 | 4.928 | 4.836 | 4.812 |
| CARNE..... | 39.909 | 42.842 | 42.419 | 32.844 | 34.950 | 37.493 | 35.164 | 38.033 |
| -CARNE BOVINA..... | 20.105 | 21.687 | 21.459 | 14.974 | 16.469 | 18.466 | 16.669 | 18.563 |
| -POLLAME..... | 7.238 | 6.887 | 6.937 | 5.830 | 6.040 | 5.885 | 5.959 | 6.346 |
| -ALTRE CARNI (ESCLUSI I SALUMI)..... | 6.526 | 7.532 | 7.387 | 6.972 | 7.155 | 7.326 | 7.161 | 7.250 |
| PESCE..... | 9.115 | 9.304 | 9.276 | 5.996 | 6.703 | 7.789 | 6.833 | 7.799 |
| OLII E GRASSI..... | 9.420 | 9.891 | 9.823 | 7.195 | 8.254 | 8.173 | 8.020 | 8.733 |
| -OLIO DI OLIVA E DI SEMI..... | 8.159 | 8.574 | 8.514 | 6.374 | 7.225 | 7.134 | 7.031 | 7.617 |
| LATTE, FORMAGGI E UOVA..... | 18.266 | 19.413 | 19.248 | 14.770 | 15.622 | 16.651 | 15.709 | 17.108 |
| -LATTE..... | 5.887 | 6.117 | 6.084 | 4.963 | 5.656 | 5.777 | 5.547 | 5.759 |
| -FORMAGGI..... | 9.658 | 10.376 | 10.273 | 6.946 | 7.362 | 8.184 | 7.485 | 8.587 |
| -UOVA..... | 2.721 | 2.920 | 2.891 | 2.861 | 2.604 | 2.690 | 2.677 | 2.762 |
| PATATE, FRUTTA E ORTAGGI..... | 19.112 | 20.122 | 19.977 | 14.330 | 15.609 | 17.133 | 15.733 | 17.411 |
| -FRUTTA FRESCA E SECCA..... | 9.562 | 9.844 | 9.804 | 6.530 | 7.724 | 8.285 | 7.624 | 8.486 |
| ZUCCHERO, CAFFE', THE, CACAO E ALTRI GENERI ALIMENTARI..... | 8.224 | 8.330 | 8.315 | 6.209 | 6.716 | 6.893 | 6.658 | 7.313 |
| -ZUCCHERO..... | 1.961 | 1.823 | 1.843 | 1.721 | 1.719 | 1.831 | 1.748 | 1.785 |
| -CAFFE', THE E SURROGATI..... | 4.570 | 4.534 | 4.539 | 3.303 | 3.670 | 3.728 | 3.610 | 3.978 |
| BEVANDE..... | 7.127 | 8.354 | 8.178 | 6.947 | 7.011 | 6.916 | 6.974 | 7.450 |
| -ACQUA MINERALE..... | 547 | 800 | 764 | 469 | 291 | 355 | 343 | 509 |
| -VINO..... | 5.148 | 5.437 | 5.396 | 5.073 | 5.269 | 4.945 | 5.148 | 5.246 |
| CONSUMI ALIMENTARI E BEVANDE..... | 127.548 | 134.843 | 133.794 | 104.685 | 111.039 | 118.018 | 111.509 | 120.320 |
| TABACCO..... | 7.930 | 9.310 | 9.112 | 5.833 | 7.580 | 8.146 | 7.371 | 8.059 |
| VESTITARIO E CALZATURE..... | 34.543 | 40.486 | 39.632 | 24.927 | 28.671 | 29.945 | 28.237 | 32.744 |
| -ARTICOLI CONFEZIONATI..... | 16.712 | 19.314 | 18.940 | 11.400 | 13.350 | 14.119 | 13.151 | 15.440 |
| -CALZATURE..... | 5.628 | 7.409 | 7.153 | 4.495 | 4.814 | 4.916 | 4.775 | 5.716 |
| ABITAZIONE..... | 52.260 | 61.948 | 60.554 | 26.035 | 33.941 | 40.715 | 34.048 | 44.532 |
| -AFFITTO E SUBAFFITTO..... | 18.821 | 19.041 | 19.010 | 6.069 | 11.658 | 15.337 | 11.456 | 14.444 |
| -VALORE LOCATIVO..... | 25.239 | 30.547 | 29.783 | 17.566 | 18.293 | 16.136 | 17.606 | 22.423 |
| -SPESE PER MANUTENZIONE E RIPARAZIONI..... | 986 | 3.271 | 2.942 | 550 | 1.002 | 4.682 | 1.833 | 2.271 |
| COMBUSTIBILI ED ENERGIA ELETTICA..... | 15.293 | 15.339 | 15.331 | 12.120 | 11.056 | 12.284 | 11.578 | 13.062 |
| -ENERGIA ELETTRICA..... | 7.512 | 7.604 | 7.590 | 5.072 | 5.741 | 5.558 | 5.561 | 6.363 |
| -GAS..... | 3.647 | 3.327 | 3.373 | 2.607 | 2.757 | 2.827 | 2.744 | 2.993 |
| -KEROSENE ED ALTRI COMBUSTIBILI..... | 1.948 | 982 | 1.121 | 282 | 423 | 720 | 469 | 727 |
| -SPESE PER RISCALDAMENTO CENTRALE..... | 1.242 | 1.941 | 1.840 | 191 | 443 | 1.607 | 684 | 1.141 |

Segue Tav. 17 — Valore dei consumi delle famiglie distinte secondo la ripartizione territoriale e la condizione socio-economica del capo famiglia

Spesa media mensile per componente — Lire

Segue F — MEZZOGIORNO

| GRUPPI E CATEGORIE DI CONSUMO | CONDIZIONI PROFESSIONALI DEL CAPO FAMIGLIA | | | | | | | TOTALE |
|---|--|----------------|---------|---------------------|-----------|----------------|---------|---------|
| | Dipendenti | | | | | | | |
| | Dirigenti e impiegati | | | Operai e assimilati | | | | |
| | Agricoltura e industria | Altre attività | Totale | Agricoltura | Industria | Altre attività | Totale | |
| MOBILI, ARTICOLI DI ARREDAMENTO, APPARECCHI, UTENSILERIA E SERVIZI PER LA CASA..... | 26.399 | 28.390 | 28.105 | 14.703 | 22.320 | 20.269 | 20.276 | 23.373 |
| -MOBILI IN LEGNO..... | 3.018 | 4.069 | 3.918 | 732 | 3.360 | 1.691 | 2.414 | 3.009 |
| -LENZUOLA, COPERTE E ALTRA BIANCHERIA PER LA CASA..... | 2.805 | 991 | 1.252 | 1.009 | 1.100 | 1.255 | 1.121 | 1.173 |
| -PENTOLE, POSATE E ALTRE STOVIGLIE PER LA CASA..... | 866 | 1.292 | 1.231 | 856 | 1.082 | 816 | 970 | 1.073 |
| -CUCINE, STUPE, SCALDABAGNI..... | 337 | 286 | 293 | 129 | 282 | 182 | 226 | 253 |
| -FRIGORIFERI..... | 793 | 315 | 384 | - | 688 | 78 | 397 | 392 |
| -LAVATRICI..... | - | 79 | 67 | - | 262 | 69 | 161 | 124 |
| -LAVASTOVIGLIE..... | - | 99 | 85 | - | - | - | - | 34 |
| -DETERGENTI E DETERGENTI..... | 7.042 | 7.868 | 7.750 | 5.701 | 6.784 | 7.259 | 6.685 | 7.106 |
| -SERVIZI DOMESTICI..... | 1.186 | 1.078 | 1.094 | 103 | - | 9 | 23 | 446 |
| -LAVANDERIA E TINTORIA..... | 3.359 | 4.041 | 3.943 | 1.743 | 2.544 | 2.528 | 2.379 | 2.998 |
| SERVIZI SANITARI E SPESE PER LA SALUTE..... | 4.928 | 4.834 | 4.848 | 1.682 | 2.425 | 2.617 | 2.324 | 3.321 |
| -ONORARI MEDICI E SIMILI..... | 1.920 | 1.931 | 1.930 | 381 | 760 | 661 | 659 | 1.161 |
| -MEDICINALI..... | 1.405 | 1.201 | 1.230 | 672 | 784 | 945 | 802 | 971 |
| TRASPORTI E COMUNICAZIONI..... | 48.616 | 57.899 | 56.563 | 20.303 | 34.507 | 39.798 | 32.977 | 42.306 |
| -SCOOTERS E MOTOCICLETTE..... | 50 | - | 7 | - | 366 | 44 | 212 | 131 |
| -BICICLETTE..... | 93 | 112 | 109 | 34 | 69 | 100 | 70 | 85 |
| -ASSICURAZIONE VEICOLI..... | 4.568 | 4.130 | 4.193 | 1.709 | 2.863 | 2.017 | 2.419 | 3.121 |
| -BENZINA PER VEICOLI..... | 27.267 | 29.621 | 29.282 | 15.117 | 19.312 | 20.358 | 18.731 | 22.904 |
| -TRAM, AUTOBUS, TAXI..... | 1.938 | 1.332 | 1.419 | 591 | 986 | 970 | 903 | 1.107 |
| -TELEFONO..... | 2.486 | 3.043 | 2.963 | 543 | 1.064 | 1.347 | 1.030 | 1.795 |
| RICREAZIONE, SPETTACOLI, ISTRUZIONE E CULTURA..... | 20.048 | 25.686 | 24.874 | 8.616 | 12.424 | 12.356 | 11.641 | 16.876 |
| -GIORNALI E RIVISTE..... | 2.926 | 3.753 | 3.634 | 839 | 1.379 | 1.670 | 1.343 | 2.250 |
| -LIBRI..... | 2.454 | 2.566 | 2.550 | 463 | 1.173 | 1.104 | 1.013 | 1.621 |
| -TASSE SCOLASTICHE E ALTRE SPESE PER L'ISTRUZIONE..... | 1.066 | 962 | 977 | 217 | 458 | 338 | 379 | 616 |
| -APPARECCHI RADIO, TV, GIRADISCHI, REGISTRATORI, DISCHI, FONOCASSETTE..... | 1.977 | 3.399 | 3.194 | 925 | 1.554 | 1.227 | 1.346 | 2.077 |
| -MACCHINE FOTOCINEMATOGRAFICHE, PELLICOLE..... | 973 | 1.639 | 1.543 | 474 | 541 | 948 | 630 | 991 |
| -ARTICOLI SPORTIVI E CAMPEGGIO..... | 119 | 713 | 627 | 112 | 62 | 96 | 80 | 297 |
| -PIANTE E FIORI..... | 2.023 | 2.775 | 2.667 | 1.149 | 1.511 | 1.379 | 1.405 | 1.904 |
| -GIOCATTOLE..... | 2.448 | 2.720 | 2.681 | 1.184 | 1.735 | 1.597 | 1.590 | 2.021 |
| -SERVIZI RICREATIVI..... | 4.390 | 4.226 | 4.250 | 1.179 | 1.742 | 2.031 | 1.701 | 2.709 |
| -ABBONAMENTI RADIO, TV..... | 509 | 739 | 706 | 430 | 626 | 460 | 545 | 609 |
| ALTRI BENI E SERVIZI..... | 44.417 | 51.522 | 50.499 | 18.329 | 25.975 | 29.996 | 25.444 | 35.354 |
| -DENARO DATO AI FIGLI..... | 7.290 | 7.470 | 7.444 | 4.142 | 5.787 | 7.343 | 5.846 | 6.478 |
| -SAPONETTE E ARTICOLI IGIENICI..... | 4.754 | 6.124 | 5.927 | 3.096 | 3.515 | 3.753 | 3.491 | 4.454 |
| -BARBIERE E PARRUCCHIERE..... | 6.996 | 9.066 | 8.768 | 3.750 | 5.533 | 5.519 | 5.171 | 6.594 |
| -BORSE E ARTICOLI IN PELLE..... | 249 | 533 | 492 | 250 | 189 | 354 | 242 | 341 |
| -ARGENTERIA, GIOIELLI, BIGIOTTERIA, OROLOGI E SIMILI..... | 897 | 1.115 | 1.084 | 80 | 516 | 457 | 413 | 678 |
| -ARTICOLI DI CANCELLERIA..... | 1.792 | 1.717 | 1.727 | 1.199 | 1.193 | 1.357 | 1.235 | 1.430 |
| -ALBERGHI, PENSIONI, GITE E VAGGHI..... | 18.292 | 21.330 | 20.893 | 4.405 | 7.157 | 8.806 | 7.017 | 12.505 |
| -DI CUI: PASTI E CONSUMAZIONI FUORI CASA..... | 14.413 | 18.651 | 18.042 | 4.326 | 6.981 | 8.467 | 6.819 | 11.258 |
| CONSUMI NON ALIMENTARI..... | 254.434 | 295.414 | 289.518 | 132.548 | 178.899 | 196.126 | 173.896 | 219.627 |
| TOTALE CONSUMI..... | 381.982 | 430.257 | 423.312 | 237.233 | 289.938 | 314.144 | 285.405 | 339.947 |

Segue Tav. 17 — Valore dei consumi delle famiglie distinte secondo la ripartizione territoriale e la condizione socio-economica del capo famiglia

Spesa media mensile per componente — Lire

Segue F — MEZZOGIORNO

| GRUPPI E CATEGORIE DI CONSUMO | CONDIZIONI PROFESSIONALI DEL CAPO FAMIGLIA | | | CONDIZIONI NON PROFESSIONALI DEL CAPO FAMIGLIA | | | TOTALE |
|---|--|---------------------|----------------------------|--|--|---------|---------|
| | Totale | | | Persone aventi la pensione quale mezzo principale di sostentamento | Persone aventi altro mezzo principale di sostentamento | Totale | |
| | Agricoltura | Rami extra agricoli | Complesso rami di attività | | | | |
| PANE E CEREALI..... | 16.788 | 16.494 | 16.545 | 19.699 | 18.223 | 18.653 | 17.011 |
| -PANE..... | 8.836 | 8.615 | 8.653 | 9.692 | 9.517 | 9.675 | 8.879 |
| -PASTA..... | 5.011 | 4.822 | 4.855 | 5.789 | 5.646 | 5.775 | 5.059 |
| CARNE..... | 35.201 | 38.741 | 38.121 | 41.604 | 41.645 | 41.607 | 38.892 |
| -CARNE BOVINA..... | 16.016 | 19.263 | 18.695 | 21.774 | 21.708 | 21.767 | 19.375 |
| -POLLAME..... | 6.233 | 6.285 | 6.276 | 7.096 | 7.100 | 7.096 | 6.457 |
| -ALTRE CARNI (ESCLUSI I SALUMI)..... | 7.653 | 7.208 | 7.285 | 7.059 | 6.448 | 6.999 | 7.222 |
| PESCE..... | 6.608 | 8.243 | 7.957 | 6.996 | 9.639 | 7.255 | 7.801 |
| OLII E GRASSI..... | 8.586 | 8.951 | 8.887 | 10.946 | 9.918 | 10.845 | 9.320 |
| -OLIO DI OLIVA E DI SEMI..... | 7.695 | 7.777 | 7.763 | 9.633 | 8.684 | 9.540 | 8.156 |
| LATTE, FORMAGGI E UOVA..... | 15.031 | 17.387 | 16.975 | 19.567 | 19.715 | 19.581 | 17.551 |
| -LATTE..... | 4.962 | 5.852 | 5.696 | 6.140 | 6.018 | 6.128 | 5.791 |
| -FORMAGGI..... | 7.284 | 8.812 | 8.545 | 10.266 | 10.426 | 10.282 | 8.929 |
| -UOVA..... | 2.785 | 2.723 | 2.734 | 3.161 | 3.271 | 3.171 | 2.831 |
| PATATE, FRUTTA E ORTAGGI..... | 14.754 | 17.729 | 17.208 | 19.850 | 19.316 | 19.797 | 17.781 |
| -FRUTTA FRESCA E SECCA..... | 6.789 | 8.782 | 8.433 | 9.348 | 9.655 | 9.378 | 8.642 |
| ZUCCHERO, CAFFE', THE, CACAO E ALTRI GENERI ALIMENTARI..... | 6.632 | 7.353 | 7.228 | 8.964 | 7.873 | 8.857 | 7.588 |
| -ZUCCHERO..... | 1.751 | 1.766 | 1.764 | 2.437 | 2.189 | 2.413 | 1.907 |
| -CAFFE', THE E SURROGATI..... | 3.593 | 4.034 | 3.957 | 5.166 | 4.657 | 5.116 | 4.214 |
| BEVANDE..... | 7.807 | 7.779 | 7.784 | 8.329 | 7.174 | 8.215 | 7.880 |
| -ACQUA MINERALE..... | 475 | 583 | 564 | 717 | 716 | 717 | 598 |
| -VINO..... | 5.567 | 5.361 | 5.397 | 6.164 | 5.191 | 6.068 | 5.546 |
| CONSUMI ALIMENTARI E BEVANDE..... | 111.407 | 122.677 | 120.705 | 134.955 | 133.503 | 134.810 | 123.824 |
| TABACCO..... | 6.944 | 8.259 | 8.029 | 5.878 | 6.406 | 5.930 | 7.565 |
| VESTIARIO E CALZATURE..... | 29.112 | 34.665 | 33.693 | 29.054 | 32.212 | 29.364 | 32.735 |
| -ARTICOLI CONFEZIONATI..... | 13.105 | 16.187 | 15.648 | 11.330 | 14.395 | 11.631 | 14.759 |
| -CALZATURE..... | 5.485 | 6.105 | 5.996 | 5.694 | 7.641 | 5.885 | 5.972 |
| ABITAZIONE..... | 32.824 | 49.166 | 46.308 | 54.943 | 77.767 | 57.181 | 48.712 |
| -AFFITTO E SUBAFFITTO..... | 4.787 | 13.994 | 12.383 | 10.101 | 14.579 | 10.540 | 11.975 |
| -VALORE LOCATIVO..... | 23.683 | 25.627 | 25.287 | 37.575 | 43.406 | 38.147 | 28.132 |
| -SPESE PER MANUTENZIONE E RIPARAZIONI..... | 1.673 | 2.934 | 2.714 | 1.880 | 5.810 | 2.265 | 2.614 |
| COMBUSTIBILI ED ENERGIA ELETTRICA..... | 14.403 | 13.751 | 13.864 | 19.468 | 18.789 | 19.400 | 15.090 |
| -ENERGIA ELETTRICA..... | 5.372 | 6.618 | 6.400 | 7.476 | 8.423 | 7.569 | 6.659 |
| -GAS..... | 2.630 | 3.029 | 2.959 | 4.038 | 3.991 | 4.033 | 3.196 |
| -KEROSENE ED ALTRI COMBUSTIBILI..... | 1.100 | 1.164 | 1.153 | 773 | 859 | 781 | 1.071 |
| -SPESE PER RISCALDAMENTO CENTRALE..... | 1.336 | 1.328 | 1.329 | 1.403 | 775 | 1.341 | 1.332 |

Segue Tav. 17 — Valore dei consumi delle famiglie distinte secondo la ripartizione territoriale e la condizione socio-economica del capo famiglia

Spesa media mensile per componente — Lire

Segue F — MEZZOGIORNO

| GRUPPI E CATEGORIE DI CONSUMO | CONDIZIONI PROFESSIONALI DEL CAPO FAMIGLIA | | | CONDIZIONI NON PROFESSIONALI DEL CAPO FAMIGLIA | | | TOTALE |
|---|--|---------------------|----------------------------|--|--|---------|---------|
| | Totale | | | Persone aventi la pensione quale mezzo principale di sostentamento | Persone aventi altro mezzo principale di sostentamento | Totale | |
| | Agricoltura | Rami extra agricoli | Complesso rami di attività | | | | |
| MOBILI, ARTICOLI DI ARREDAMENTO, APPARECCHI, UTENSILERIA E SERVIZI PER LA CASA..... | 23.607 | 25.837 | 25.447 | 25.801 | 26.934 | 25.911 | 25.550 |
| -MOBILI IN LEGNO..... | 2.161 | 4.273 | 3.903 | 2.085 | 6.358 | 2.504 | 3.594 |
| -LENZUOLA, COPERTE E ALTRA BIANCHERIA PER LA CASA..... | 1.604 | 1.177 | 1.252 | 1.423 | 798 | 1.361 | 1.276 |
| -PENTOLE, POSATE E ALTRE STOVIGLIE PER LA CASA..... | 1.372 | 1.067 | 1.120 | 970 | 307 | 905 | 1.072 |
| -CUCINE, STUPE, SCALDABAGNI..... | 255 | 259 | 258 | 588 | 616 | 590 | 332 |
| -FRIGORIFERI..... | 85 | 370 | 321 | 131 | - | 118 | 276 |
| -LAVATRICI..... | 412 | 288 | 309 | 686 | - | 619 | 378 |
| -LAVASTOVIGLIE..... | - | 71 | 59 | 70 | - | 63 | 60 |
| -DETERSIVI E DETERGENTI..... | 6.719 | 7.135 | 7.062 | 8.587 | 8.765 | 8.605 | 7.403 |
| -SERVIZI DOMESTICI..... | 194 | 665 | 583 | 245 | 539 | 274 | 514 |
| -LAVANDERIA E TINTORIA..... | 2.197 | 3.277 | 3.088 | 3.550 | 3.126 | 3.508 | 3.181 |
| SERVIZI SANITARI E SPESE PER LA SALUTE..... | 3.824 | 3.514 | 3.569 | 6.172 | 4.871 | 6.043 | 4.117 |
| -ONORARI MEDICI E SIMILI..... | 1.431 | 1.294 | 1.318 | 1.486 | 1.470 | 1.484 | 1.355 |
| -MEDICINALI..... | 863 | 987 | 966 | 2.013 | 1.756 | 1.987 | 1.192 |
| TRASPORTI E COMUNICAZIONI..... | 33.502 | 50.151 | 47.239 | 28.397 | 37.382 | 29.278 | 43.265 |
| -SCOOTERS E MOTOCICLETTE..... | - | 148 | 122 | - | - | - | 95 |
| -BICICLETTE..... | 192 | 126 | 138 | 133 | - | 120 | 134 |
| -ASSICURAZIONE VEICOLI..... | 3.011 | 3.530 | 3.439 | 1.719 | 2.375 | 1.783 | 3.073 |
| -BENZINA PER VEICOLI..... | 20.561 | 25.310 | 24.479 | 13.373 | 16.048 | 13.635 | 22.080 |
| -TRAM, AUTOBUS, TAXI..... | 837 | 1.045 | 1.009 | 1.209 | 1.404 | 1.228 | 1.057 |
| -TELEFONO..... | 1.134 | 2.302 | 2.098 | 2.498 | 2.211 | 2.470 | 2.180 |
| RICREAZIONE, SPETTACOLI, ISTRUZIONE E CULTURA..... | 13.844 | 18.206 | 17.441 | 13.561 | 13.454 | 13.548 | 16.581 |
| -GIORNALI E RIVISTE..... | 1.173 | 2.454 | 2.230 | 2.016 | 2.320 | 2.046 | 2.189 |
| -LIBRI..... | 828 | 1.894 | 1.707 | 706 | 1.362 | 770 | 1.500 |
| -TASSE SCOLASTICHE E ALTRE SPESE PER L'ISTRUZIONE..... | 426 | 690 | 644 | 411 | 468 | 417 | 594 |
| -APPARECCHI RADIO, TV, GIRADISCHI, REGISTRATORI, DISCHI, FONOCASSETTE..... | 1.381 | 2.125 | 1.995 | 1.525 | 994 | 1.473 | 1.880 |
| -MACCHINE FOTOCOPIATRICI, PELLICOLE..... | 715 | 1.159 | 1.081 | 755 | 641 | 744 | 1.006 |
| -ARTICOLI SPORTIVI E CAMPEGGIO..... | 88 | 275 | 242 | 13 | 100 | 21 | 193 |
| -PIANTE E FIORI..... | 1.651 | 2.074 | 2.000 | 2.125 | 1.977 | 2.110 | 2.024 |
| -GIOCATTOLI..... | 1.438 | 2.157 | 2.031 | 1.082 | 1.476 | 1.120 | 1.830 |
| -SERVIZI RICREATIVI..... | 1.764 | 2.891 | 2.693 | 1.433 | 1.277 | 1.417 | 2.411 |
| -ABBONAMENTI RADIO, TV..... | 341 | 635 | 583 | 765 | 705 | 759 | 622 |
| ALTRI BENI E SERVIZI..... | 30.189 | 42.140 | 40.047 | 32.693 | 44.631 | 33.865 | 38.680 |
| -DENARO DATO A PAGARE..... | 8.212 | 7.448 | 7.582 | 9.208 | 8.975 | 9.185 | 7.937 |
| -SAPONETTE E ARTICOLI IGIENICI..... | 3.473 | 4.658 | 4.450 | 4.033 | 4.617 | 4.090 | 4.371 |
| -BARBIERE E PARRUCCHIERE..... | 5.015 | 7.016 | 6.666 | 5.609 | 7.763 | 5.820 | 6.479 |
| -BORSE E ARTICOLI IN PELLE..... | 272 | 390 | 369 | 261 | 362 | 271 | 347 |
| -ARGENTERIA, GIOIELLI, BOUTRIERIA, OROLOGI E SIMILI..... | 533 | 855 | 799 | 741 | 610 | 728 | 783 |
| -ARTICOLI DI CANCELLERIA..... | 1.329 | 1.527 | 1.492 | 524 | 1.470 | 617 | 1.299 |
| -ALBERGHI, PENSIONI, GITE E VIAGGI..... | 7.647 | 16.576 | 15.013 | 10.345 | 17.390 | 11.037 | 14.133 |
| -DI CUI: PASTI E CONSUMAZIONI FUORI CASA..... | 7.158 | 14.323 | 13.069 | 9.293 | 16.905 | 10.040 | 12.399 |
| CONSUMI NON ALIMENTARI..... | 188.249 | 245.689 | 235.637 | 215.967 | 262.446 | 220.520 | 232.295 |
| TOTALE CONSUMI..... | 299.656 | 368.366 | 356.342 | 350.922 | 395.949 | 355.330 | 356.119 |

Segue Tav. 17 — Valore dei consumi delle famiglie distinte secondo la ripartizione territoriale
e la condizione socio-economica del capo famiglia

Spesa media mensile per componente — Lire

G — ITALIA

| GRUPPI E CATEGORIE DI CONSUMO | CONDIZIONI PROFESSIONALI DEL CAPO FAMIGLIA | | | | | Totale |
|--|--|-----------------------|----------------|---------|---------|---------|
| | Indipendenti | | | | | |
| | Imprenditori e liberi professionisti | Lavoratori in proprio | | | Totale | |
| Agricoltura | | Industria | Altre attività | | | |
| PANE E CEREALI..... | 17.149 | 17.961 | 16.230 | 16.370 | 16.708 | 16.771 |
| -PANE..... | 9.394 | 9.900 | 9.087 | 8.940 | 9.219 | 9.244 |
| -PASTA..... | 4.208 | 4.638 | 3.881 | 4.055 | 4.139 | 4.149 |
| CARNE..... | 50.286 | 42.668 | 42.572 | 45.132 | 43.709 | 44.646 |
| -CARNE BOVINA..... | 25.802 | 18.444 | 21.237 | 23.234 | 21.435 | 22.057 |
| -POLLAME..... | 7.534 | 8.110 | 7.062 | 6.765 | 7.184 | 7.234 |
| -ALTRE CARNI (ESCLUSI I SALUMI)..... | 7.633 | 8.941 | 6.616 | 7.146 | 7.406 | 7.438 |
| PESCE..... | 7.208 | 5.713 | 5.477 | 6.229 | 5.861 | 6.053 |
| OLII E GRASSI..... | 9.569 | 11.183 | 8.992 | 9.475 | 9.729 | 9.707 |
| -OLIO DI OLIVA E DI SEMI..... | 7.315 | 9.160 | 6.755 | 7.322 | 7.580 | 7.543 |
| LATTE, FORMAGGI E UOVA..... | 20.857 | 17.659 | 18.327 | 18.779 | 18.364 | 18.718 |
| -LATTE..... | 6.372 | 5.567 | 6.143 | 5.930 | 5.912 | 5.977 |
| -FORMAGGI..... | 11.846 | 9.533 | 9.668 | 10.342 | 9.929 | 10.202 |
| -UOVA..... | 2.639 | 2.559 | 2.516 | 2.507 | 2.523 | 2.539 |
| PATATE, FRUTTA E ORTAGGI..... | 22.406 | 17.345 | 18.085 | 19.884 | 18.691 | 19.220 |
| -FRUTTA FRESCA E SECCA..... | 11.605 | 8.555 | 9.332 | 9.946 | 9.413 | 9.725 |
| ZUCCHERO, CAFFE', THE, CACAO E ALTRI GENERI ALIMENTARI..... | 8.146 | 8.296 | 7.748 | 7.783 | 7.895 | 7.930 |
| -ZUCCHERO..... | 1.698 | 2.374 | 1.707 | 1.713 | 1.870 | 1.845 |
| -CAFFE', THE E SURROGATI..... | 4.332 | 4.301 | 4.224 | 4.226 | 4.243 | 4.256 |
| BEVANDE..... | 11.147 | 9.679 | 9.513 | 9.337 | 9.476 | 9.714 |
| -ACQUA MINERALE..... | 1.325 | 585 | 1.151 | 1.061 | 975 | 1.025 |
| -VINO..... | 7.264 | 7.391 | 6.572 | 6.404 | 6.696 | 6.777 |
| CONSUMI ALIMENTARI E BEVANDE..... | 146.768 | 130.504 | 126.944 | 132.989 | 130.433 | 132.759 |
| TABACCO..... | 9.808 | 7.568 | 7.765 | 9.111 | 8.304 | 8.518 |
| VESTIARIO E CALZATURE..... | 59.299 | 40.998 | 42.435 | 49.594 | 45.207 | 47.213 |
| -ARTICOLI CONFEZIONATI..... | 27.038 | 17.547 | 19.215 | 21.179 | 19.669 | 20.718 |
| -CALZATURE..... | 10.233 | 7.296 | 6.963 | 8.336 | 7.641 | 8.010 |
| ABITAZIONE..... | 89.984 | 42.756 | 60.216 | 68.410 | 59.585 | 63.913 |
| -AFFITTO E SUBAFFITTO..... | 11.182 | 3.409 | 9.798 | 12.277 | 9.341 | 9.603 |
| -VALORE LOCATIVO..... | 55.504 | 32.862 | 36.793 | 39.315 | 36.946 | 39.588 |
| -SPESE PER MANUTENZIONE E RIPARAZIONI..... | 3.012 | 2.973 | 3.639 | 5.621 | 4.342 | 4.153 |
| COMBUSTIBILI ED ENERGIA ELETRICA..... | 27.663 | 21.648 | 26.229 | 25.931 | 24.998 | 25.376 |
| -ENERGIA ELETTRICA..... | 9.552 | 6.331 | 7.622 | 8.452 | 7.673 | 7.940 |
| -GAS..... | 6.056 | 3.942 | 7.114 | 6.562 | 6.111 | 6.103 |
| -KEROSENE ED ALTRI COMBUSTIBILI..... | 3.305 | 3.234 | 3.509 | 3.577 | 3.472 | 3.448 |
| -SPESE PER RISCALDAMENTO CENTRALE..... | 7.681 | 4.906 | 6.386 | 5.767 | 5.761 | 6.034 |

Segue Tav. 17 — Valore dei consumi delle famiglie distinte secondo la ripartizione territoriale e la condizione socio-economica del capo famiglia

Spesa media mensile per componente — Lire

Segue G — ITALIA

| GRUPPI E CATEGORIE DI CONSUMO | CONDIZIONI PROFESSIONALI DEL CAPO FAMIGLIA | | | | | Totale |
|---|--|--------------|-----------|----------------|---------|---------|
| | Imprenditori e liberi professionisti | Indipendenti | | | Totale | |
| | | Agricoltura | Industria | Altre attività | | |
| MOBILI, ARTICOLI D' ARREDAMENTO, APPARECCHI, UTENSILERIA E SERVIZI PER LA CASA..... | 59.609 | 34.600 | 30.431 | 35.637 | 33.701 | 37.389 |
| - MOBILI IN LEGNO..... | 18.401 | 6.061 | 5.280 | 5.936 | 5.754 | 7.554 |
| - LENZUOLA, COPERTE E ALTRA BIANCHERIA PER LA CASA..... | 1.102 | 1.665 | 1.218 | 1.438 | 1.422 | 1.376 |
| - PENTOLE, POSATE E ALTRE STOVIGLIE PER LA CASA..... | 1.641 | 1.730 | 1.144 | 1.308 | 1.356 | 1.397 |
| - CUCINE, STUPE, SCALDABAGNI..... | 263 | 413 | 287 | 346 | 343 | 332 |
| - FRIGORIFERI..... | 480 | 239 | 361 | 204 | 263 | 294 |
| - LAVABIANCHERIA..... | 1.748 | 524 | 509 | 994 | 724 | 870 |
| - LAVASTOVIGLIE..... | - | - | 233 | 43 | 94 | 81 |
| - DETERSIVI E DETERGENTI..... | 7.970 | 7.792 | 7.241 | 7.806 | 7.620 | 7.669 |
| - SERVIZI DOMESTICI..... | 9.184 | 384 | 697 | 2.431 | 1.377 | 2.488 |
| - LAVANDERIA E TINTORIA..... | 6.861 | 3.077 | 4.195 | 5.275 | 4.396 | 4.747 |
| SERVIZI SANITARI E SPESE PER LA SALUTE..... | 13.013 | 5.331 | 5.867 | 6.369 | 5.956 | 6.961 |
| - ONORARI MEDICI E SIMILI..... | 4.938 | 2.003 | 2.116 | 2.573 | 2.288 | 2.665 |
| - MEDICINALI..... | 1.838 | 1.440 | 1.601 | 1.498 | 1.517 | 1.563 |
| TRASPORTI E COMUNICAZIONI..... | 109.793 | 60.110 | 73.866 | 86.225 | 75.939 | 80.758 |
| - SCOOTERS E MOTOCICLETTE..... | 757 | 854 | 1.031 | 1.025 | 986 | 953 |
| - BICICLETTE..... | 375 | 330 | 358 | 124 | 249 | 267 |
| - ASSICURAZIONE VEICOLI..... | 7.362 | 4.539 | 6.094 | 7.184 | 6.194 | 6.361 |
| - BENZINA PER VEICOLI..... | 47.237 | 31.144 | 34.127 | 37.801 | 35.010 | 36.750 |
| - TRAM, AUTOBUS, TAXI..... | 1.851 | 1.271 | 1.699 | 1.616 | 1.560 | 1.601 |
| - TELEFONO..... | 8.205 | 2.739 | 4.718 | 5.314 | 4.501 | 5.029 |
| RECREAZIONE, SPETTACOLI, ISTRUZIONE E CULTURA..... | 44.143 | 26.243 | 26.860 | 28.756 | 27.538 | 29.901 |
| - GIORNALI E RIVISTE..... | 6.520 | 2.060 | 3.519 | 4.058 | 3.403 | 3.846 |
| - LIBRI..... | 4.746 | 1.096 | 3.219 | 2.709 | 2.486 | 2.808 |
| - TASSE SCOLASTICHE E ALTRE SPESE PER L'ISTRUZIONE..... | 2.443 | 885 | 1.452 | 1.187 | 1.200 | 1.377 |
| - APPARECCHI RADIO, TV, GRADISCHI, REGISTRATORI, DISCHI, FONOCASSETTE..... | 4.995 | 2.152 | 2.418 | 2.605 | 2.436 | 2.800 |
| - MACCHINE FOTOCINEMATOGRAFICHE, PELLICOLE..... | 2.470 | 1.136 | 1.860 | 1.906 | 1.706 | 1.815 |
| - ARTICOLI SPORTIVI E CAMPEGGIO..... | 754 | 149 | 605 | 427 | 418 | 465 |
| - PIANTE E FIORI..... | 4.314 | 2.442 | 3.084 | 2.927 | 2.862 | 3.068 |
| - GIOCATTOLI..... | 3.864 | 2.453 | 2.065 | 2.257 | 2.242 | 2.473 |
| - SERVIZI RICREATIVI..... | 8.975 | 3.863 | 4.435 | 5.532 | 4.775 | 5.373 |
| - ABBONAMENTI RADIO, TV..... | 1.106 | 619 | 950 | 869 | 835 | 874 |
| ALTRI BENI E SERVIZI..... | 101.795 | 48.034 | 65.743 | 74.786 | 65.421 | 70.601 |
| - DENARO DATO AI FIGLI..... | 14.445 | 13.151 | 10.905 | 13.547 | 12.595 | 12.859 |
| - SAPONETTE E ARTICOLI IGIENICI..... | 7.379 | 3.894 | 4.390 | 5.702 | 4.842 | 5.203 |
| - BARBIERE E PARRUCCHIERE..... | 11.335 | 7.001 | 8.446 | 9.611 | 8.606 | 8.994 |
| - BORSE E ARTICOLI IN PELLE..... | 1.757 | 302 | 814 | 1.082 | 807 | 943 |
| - ARGENTERIA, GIOIELLI, BIGIOTTERIA, OROLOGI E SIMILI..... | 2.797 | 908 | 1.384 | 1.244 | 1.209 | 1.435 |
| - ARTICOLI DI CANCELLERIA..... | 2.835 | 1.772 | 2.086 | 2.182 | 2.052 | 2.164 |
| - ALBERGHI, PENSIONI, GETE E VIAGGI..... | 51.718 | 14.868 | 30.262 | 34.751 | 28.515 | 31.818 |
| - DI CUI: PASTI E CONSUMAZIONI FUORI CASA..... | 41.752 | 13.928 | 24.332 | 30.170 | 24.372 | 26.847 |
| CONSUMI NON ALIMENTARI..... | 515.107 | 287.288 | 339.412 | 384.819 | 346.649 | 370.630 |
| TOTALE CONSUMI..... | 661.875 | 417.792 | 466.356 | 517.808 | 477.082 | 503.389 |

Segue Tav. 17 — Valore dei consumi delle famiglie distinte secondo la ripartizione territoriale
e la condizione socio-economica del capo famiglia

Spesa media mensile per componente — Lire

Segue G — ITALIA

| GRUPPI E CATEGORIE DI CONSUMO | CONDIZIONI PROFESSIONALI DEL CAPO FAMIGLIA | | | | | | | TOTALE |
|---|--|-------------------|---------|---------------------|-----------|-------------------|---------|---------|
| | Dipendenti | | | | | | | |
| | Dirigenti e impiegati | | | Operai e assimilati | | | | |
| | Agricoltura e industria | Altre attività | Totale | Agri- cultura | Industria | Altre attività | Totale | |
| PANE E CEREALI..... | 16.696 | 16.541 | 16.578 | 16.620 | 16.812 | 17.253 | 16.918 | 16.776 |
| -PANE..... | 8.975 | 8.723 | 8.783 | 9.221 | 9.314 | 9.646 | 9.399 | 9.143 |
| -PASTA..... | 3.750 | 4.147 | 4.052 | 4.522 | 4.057 | 4.217 | 4.150 | 4.109 |
| CARNE..... | 46.362 | 46.374 | 46.371 | 36.369 | 42.401 | 44.821 | 42.477 | 44.093 |
| -CARNE BOVINA..... | 23.773 | 23.594 | 23.637 | 16.179 | 20.403 | 22.013 | 20.432 | 21.762 |
| -POLLAME..... | 7.462 | 7.055 | 7.152 | 6.575 | 6.928 | 7.024 | 6.920 | 7.016 |
| -ALTRE CARNI (ESCLUSI I SALUMI)..... | 6.124 | 7.056 | 6.833 | 7.592 | 7.286 | 7.626 | 7.414 | 7.173 |
| PESCE..... | 5.371 | 7.307 | 6.844 | 5.198 | 4.797 | 5.654 | 5.082 | 5.814 |
| OLII E GRASSI..... | 9.252 | 9.292 | 9.283 | 7.955 | 9.006 | 9.271 | 8.974 | 9.103 |
| -OLIO DI OLIVA E DI SEMI..... | 6.910 | 7.366 | 7.257 | 6.606 | 6.837 | 7.181 | 6.911 | 7.055 |
| LATTE, FORMAGGI E UOVA..... | 20.276 | 20.366 | 20.345 | 15.348 | 17.758 | 18.868 | 17.828 | 18.874 |
| -LATTE..... | 6.373 | 6.388 | 6.385 | 5.210 | 5.984 | 6.227 | 5.974 | 6.145 |
| -FORMAGGI..... | 11.547 | 11.270 | 11.336 | 7.300 | 9.311 | 9.988 | 9.299 | 10.145 |
| -UOVA..... | 2.356 | 2.708 | 2.624 | 2.838 | 2.463 | 2.653 | 2.555 | 2.584 |
| PATATE, FRUTTA E ORTAGGI..... | 21.564 | 21.358 | 21.407 | 15.048 | 17.661 | 19.360 | 17.879 | 19.344 |
| -FRUTTA FRESCA E SECCA..... | 11.046 | 10.535 | 10.657 | 6.991 | 8.948 | 9.601 | 8.935 | 9.650 |
| ZUCCHERO, CAFFÈ, THE, CACAO E ALTRI GENERI ALIMENTARI..... | 8.518 | 8.443 | 8.461 | 6.578 | 8.061 | 8.042 | 7.905 | 8.136 |
| -ZUCCHERO..... | 1.751 | 1.721 | 1.728 | 1.792 | 1.870 | 1.917 | 1.875 | 1.814 |
| -CAFFÈ, THE E SURROGATI..... | 4.430 | 4.445 | 4.442 | 3.505 | 4.236 | 4.209 | 4.154 | 4.274 |
| BEVANDE..... | 9.588 | 9.408 | 9.451 | 7.506 | 9.530 | 9.360 | 9.275 | 9.348 |
| -ACQUA MINERALE..... | 1.060 | 997 | 1.012 | 591 | 752 | 855 | 765 | 867 |
| -VINO..... | 6.550 | 6.168 | 6.259 | 5.447 | 6.942 | 6.483 | 6.659 | 6.493 |
| CONSUMI ALIMENTARI E BEVANDE..... | 137.627 | 139.089 | 138.740 | 110.622 | 126.026 | 132.629 | 126.338 | 131.488 |
| TABACCO..... | 8.550 | 8.982 | 8.879 | 6.382 | 8.050 | 8.778 | 8.087 | 8.416 |
| VESTITARIO E CALZATURE..... | 53.761 | 46.876 | 48.522 | 28.957 | 37.118 | 38.899 | 36.795 | 41.664 |
| -ARTICOLI CONFEZIONATI..... | 23.915 | 21.709 | 22.236 | 12.515 | 15.696 | 16.170 | 15.507 | 18.301 |
| -CALZATURE..... | 8.326 | 8.089 | 8.146 | 5.035 | 6.222 | 6.549 | 6.195 | 7.005 |
| ABITAZIONE..... | 72.583 | 72.817 | 72.760 | 31.442 | 46.618 | 50.238 | 46.105 | 57.171 |
| -AFFITTO E SUBAFFITTO..... | 16.662 | 20.233 | 19.379 | 6.490 | 13.012 | 15.751 | 13.128 | 15.723 |
| -VALORE LOCATIVO..... | 37.648 | 34.427 | 35.197 | 21.013 | 24.520 | 22.414 | 23.565 | 28.394 |
| -SPESE PER MANUTENZIONE E RIPARAZIONI..... | 3.498 | 5.088 | 4.708 | 1.479 | 3.544 | 5.199 | 3.805 | 4.180 |
| COMBUSTIBILI ED ENERGIA ELETTERICA..... | 27.734 | 23.635 | 24.615 | 14.163 | 21.344 | 22.825 | 21.036 | 22.520 |
| -ENERGIA ELETTRICA..... | 6.999 | 8.010 | 7.768 | 5.207 | 6.520 | 7.009 | 6.525 | 7.041 |
| -GAS..... | 9.540 | 6.122 | 6.939 | 3.584 | 6.546 | 6.469 | 6.223 | 6.520 |
| -KEROSENE ED ALTRI COMBUSTIBILI..... | 3.109 | 1.997 | 2.263 | 914 | 2.529 | 2.860 | 2.459 | 2.377 |
| -SPESE PER RISCALDAMENTO CENTRALE..... | 7.690 | 6.393 | 6.703 | 844 | 4.160 | 5.238 | 4.130 | 5.198 |

Segue Tav. 17 — Valore dei consumi delle famiglie distinte secondo la ripartizione territoriale e la condizione socio-economica del capo famiglia

Spesa media mensile per componente — Lire

Segue G — ITALIA

| GRUPPI E CATEGORIE DI CONSUMO | CONDIZIONI PROFESSIONALI DEL CARO FAMIGLIA | | | | | | | TOTALE |
|---|--|----------------|---------|---------------------|-----------|----------------|---------|---------|
| | Dipendenti | | | | | | | |
| | Dirigenti e impiegati | | | Operai e assimilati | | | | |
| | Agricoltura e industria | Altre attività | Totale | Agricoltura | Industria | Altre attività | Totale | |
| MOBILI, ARTICOLI DI ARREDAMENTO, APPARECCHI, UTENSILERIA E SERVIZI PER LA CASA..... | 37.129 | 34.058 | 34.792 | 19.163 | 29.790 | 36.120 | 30.512 | 32.290 |
| -MOBILI IN LEGNO..... | 7.898 | 5.316 | 5.933 | 1.332 | 7.118 | 10.909 | 7.606 | 6.911 |
| -LENZUOLA, COPERTE E ALTRA BIANCHERIA PER LA CASA..... | 1.688 | 1.180 | 1.302 | 1.033 | 1.196 | 1.145 | 1.165 | 1.222 |
| -PENTOLE, POSATE E ALTRE STOVIGLIE PER LA CASA..... | 1.156 | 1.369 | 1.318 | 928 | 1.368 | 1.553 | 1.376 | 1.352 |
| -CUCINE, STUFFE, SCALDABAGNI..... | 557 | 557 | 557 | 798 | 261 | 380 | 350 | 436 |
| -FRIGORIFERI..... | 678 | 530 | 566 | 109 | 563 | 238 | 425 | 483 |
| -LAVATRICI..... | 391 | 500 | 474 | 792 | 608 | 345 | 552 | 520 |
| -LAVASTOVIGLIE..... | 182 | 124 | 138 | - | 5 | 177 | 53 | 89 |
| -DETERSIVI E DETERGENTI..... | 7.553 | 7.905 | 7.820 | 6.214 | 7.391 | 7.597 | 7.330 | 7.534 |
| -SERVIZI DOMESTICI..... | 1.208 | 1.837 | 1.686 | 79 | 44 | 172 | 84 | 749 |
| -LAVANDERIA E TINTORIA..... | 5.218 | 5.318 | 5.294 | 2.107 | 3.490 | 4.049 | 3.509 | 4.250 |
| SERVIZI SANITARI E SPESE PER LA SALUTE..... | 13.288 | 7.794 | 9.107 | 2.209 | 6.142 | 6.106 | 5.731 | 7.134 |
| -ONORARI MEDICI E SIMILI..... | 5.385 | 3.328 | 3.819 | 609 | 2.627 | 2.133 | 2.281 | 2.920 |
| -MEDICINALI..... | 1.867 | 1.528 | 1.609 | 862 | 1.370 | 1.531 | 1.364 | 1.466 |
| TRASPORTI E COMUNICAZIONI..... | 87.099 | 74.495 | 77.508 | 37.131 | 59.694 | 62.028 | 58.063 | 66.136 |
| -SCOOTERS E MOTOCICLETTE..... | 1.164 | 54 | 319 | 57 | 738 | 194 | 514 | 433 |
| -BICICLETTE..... | 72 | 219 | 184 | 26 | 389 | 86 | 266 | 232 |
| -ASSICURAZIONE VEICOLI..... | 6.891 | 6.428 | 6.539 | 2.723 | 4.913 | 5.419 | 4.834 | 5.542 |
| -BENZINA PER VEICOLI..... | 38.375 | 35.848 | 36.452 | 20.453 | 29.520 | 29.758 | 28.666 | 31.898 |
| -TRAN, AUTOBUS, TAXI..... | 3.054 | 2.793 | 2.855 | 965 | 2.096 | 2.676 | 2.146 | 2.440 |
| -TELEFONO..... | 4.967 | 5.232 | 5.169 | 980 | 2.479 | 3.441 | 2.600 | 3.667 |
| RICREAZIONE, SPETTACOLI, ISTRUZIONE E CULTURA..... | 39.596 | 35.562 | 36.526 | 13.327 | 22.605 | 25.310 | 22.430 | 28.281 |
| -GIORNALI E RIVISTE..... | 5.774 | 5.253 | 5.378 | 1.358 | 2.913 | 3.381 | 2.888 | 3.921 |
| -LIBRI..... | 5.202 | 3.644 | 4.017 | 704 | 1.729 | 2.172 | 1.751 | 2.691 |
| -TASSE SCOLASTICHE E ALTRE SPESE PER L'ISTRUZIONE..... | 3.259 | 2.424 | 2.624 | 314 | 1.148 | 1.172 | 1.070 | 1.715 |
| -APPARECCHI RADIO, TV, GIRADISCHI, REGISTRATORI, DISCHI, FONOCASSETTE..... | 3.877 | 3.520 | 3.605 | 1.038 | 2.379 | 2.960 | 2.408 | 2.905 |
| -MACCHINE FOTOCINEMATOGRAFICHE, PELLICOLE..... | 2.904 | 2.410 | 2.528 | 645 | 1.430 | 1.486 | 1.366 | 1.849 |
| -ARTICOLI SPORTIVI E CAMPEGGIO..... | 727 | 582 | 616 | 89 | 191 | 314 | 216 | 382 |
| -PIANTE E FIORI..... | 3.252 | 3.189 | 3.204 | 1.780 | 2.204 | 2.392 | 2.214 | 2.625 |
| -GIOCATTOLE..... | 2.813 | 2.871 | 2.857 | 1.454 | 2.118 | 2.280 | 2.096 | 2.412 |
| -SERVIZI RICREATIVI..... | 7.176 | 6.018 | 6.295 | 2.311 | 4.050 | 4.216 | 3.920 | 4.906 |
| -ABBONAMENTI RADIO, TV..... | 1.126 | 1.287 | 1.248 | 568 | 906 | 936 | 880 | 1.033 |
| ALTRI BENI E SERVIZI..... | 78.492 | 69.781 | 71.862 | 30.161 | 51.552 | 51.771 | 49.440 | 58.748 |
| -DENARO DATO AI FIGLI..... | 12.999 | 9.162 | 10.079 | 8.783 | 10.478 | 10.291 | 10.252 | 10.180 |
| -SAPONETTE E ARTICOLI IGIENICI..... | 6.497 | 7.116 | 6.968 | 3.360 | 4.559 | 5.172 | 4.612 | 5.590 |
| -BARBIERE E PARRUCCHIERE..... | 10.359 | 10.697 | 10.616 | 4.831 | 7.813 | 8.029 | 7.571 | 8.836 |
| -BORSE E ARTICOLI IN PELLE..... | 1.192 | 871 | 947 | 530 | 517 | 582 | 537 | 707 |
| -ARGENTERIA, GIOIELLI, BOUTONNIERE, OROLOGI E SIMILI..... | 1.676 | 1.516 | 1.554 | 89 | 867 | 743 | 753 | 1.085 |
| -ARTICOLI DI CANCELLERIA..... | 2.619 | 2.013 | 2.158 | 1.397 | 1.807 | 2.108 | 1.851 | 1.978 |
| -ALBERGHI, PENSIONI, GITE E VIAGGI..... | 37.082 | 33.241 | 34.159 | 9.378 | 21.273 | 20.634 | 19.882 | 25.809 |
| -DI CUI: PASTI E CONSUMAZIONI FUORI CASA..... | 29.380 | 28.672 | 28.841 | 7.999 | 19.395 | 19.019 | 18.130 | 22.576 |
| CONSUMI NON ALIMENTARI..... | 418.232 | 374.000 | 384.571 | 182.935 | 292.913 | 302.075 | 278.199 | 322.360 |
| TOTALE CONSUMI..... | 555.859 | 513.029 | 523.311 | 293.557 | 408.939 | 434.704 | 404.537 | 453.848 |

Segue Tav. 17 — Valore dei consumi delle famiglie distinte secondo la ripartizione territoriale e la condizione socio-economica del capo famiglia

Spesa media mensile per componente — Lire

Segue G — ITALIA

| GRUPPI E CATEGORIE DI CONSUMO | CONDIZIONI PROFESSIONALI DEL CAPO FAMIGLIA | | | CONDIZIONI NON PROFESSIONALI DEL CAPO FAMIGLIA | | | TOTALE |
|---|--|---------------------|----------------------------|--|--|---------|---------|
| | Totale | | | Persone aventi la pensione quale mezzo principale di sostentamento | Persone aventi altro mezzo principale di sostentamento | Totale | |
| | Agricoltura | Rami extra agricoli | Complesso rami di attività | | | | |
| PANE E CEREALI..... | 17.439 | 16.692 | 16.774 | 19.245 | 18.619 | 19.192 | 17.391 |
| -PANE..... | 9.635 | 9.117 | 9.174 | 10.337 | 9.733 | 10.286 | 9.457 |
| -PASTA..... | 4.582 | 4.064 | 4.121 | 4.692 | 4.778 | 4.699 | 4.269 |
| CARNE..... | 40.394 | 44.739 | 44.262 | 48.737 | 47.307 | 48.616 | 45.372 |
| -CARNE BOVINA..... | 17.776 | 22.355 | 21.852 | 24.085 | 23.832 | 24.063 | 22.416 |
| -POLLAME..... | 7.536 | 7.027 | 7.083 | 8.349 | 8.013 | 8.321 | 7.398 |
| -ALTRE CARNI (ESCLUSI I SALUMI)..... | 8.389 | 7.114 | 7.254 | 7.402 | 6.399 | 7.318 | 7.270 |
| PESCE..... | 5.478 | 5.937 | 5.887 | 4.969 | 6.472 | 5.096 | 5.685 |
| OLII E GRASSI..... | 9.935 | 9.207 | 9.287 | 11.694 | 11.221 | 11.654 | 9.890 |
| -OLIO DI OLIVA E DI SEMI..... | 8.160 | 7.086 | 7.204 | 8.797 | 8.543 | 8.775 | 7.604 |
| LATTE, FORMAGGI E UOVA..... | 16.828 | 19.072 | 18.825 | 22.340 | 22.091 | 22.319 | 19.716 |
| -LATTE..... | 5.440 | 6.174 | 6.093 | 6.830 | 7.275 | 6.867 | 6.291 |
| -FORMAGGI..... | 8.726 | 10.339 | 10.162 | 12.478 | 11.764 | 12.418 | 10.737 |
| -UOVA..... | 2.662 | 2.559 | 2.570 | 3.032 | 3.052 | 3.034 | 2.688 |
| PATATE, FRUTTA E ORTAGGI..... | 16.536 | 19.647 | 19.306 | 22.309 | 22.377 | 22.315 | 20.073 |
| -FRUTTA FRESCA E SECCA..... | 8.000 | 9.879 | 9.673 | 10.973 | 10.966 | 10.973 | 10.004 |
| ZUCCHERO, CAFFE', THE, CACAO E ALTRI GENERI ALIMENTARI..... | 7.637 | 8.126 | 8.073 | 10.073 | 10.101 | 10.076 | 8.583 |
| -ZUCCHERO..... | 2.150 | 1.783 | 1.824 | 2.502 | 2.291 | 2.484 | 1.992 |
| -CAFFE', THE E SURROGATI..... | 3.991 | 4.302 | 4.268 | 5.476 | 5.580 | 5.485 | 4.578 |
| BEVANDE..... | 8.758 | 9.546 | 9.461 | 11.053 | 9.463 | 10.920 | 9.831 |
| -ACQUA MINERALE..... | 582 | 957 | 916 | 1.180 | 1.244 | 1.186 | 984 |
| -VINO..... | 6.550 | 6.583 | 6.580 | 8.249 | 6.427 | 8.096 | 6.966 |
| CONSUMI ALIMENTARI E BEVANDE..... | 123.005 | 132.966 | 131.875 | 150.420 | 147.651 | 150.188 | 136.541 |
| TABACCO..... | 7.073 | 8.616 | 8.447 | 6.712 | 7.430 | 6.772 | 8.020 |
| VESTIARIO E CALZATURE..... | 36.826 | 44.163 | 43.357 | 37.092 | 41.172 | 37.434 | 41.848 |
| -ARTICOLI CONFEZIONATI..... | 15.829 | 19.435 | 19.039 | 14.606 | 17.782 | 14.873 | 17.977 |
| -CALZATURE..... | 6.416 | 7.422 | 7.311 | 6.443 | 8.723 | 6.634 | 7.139 |
| ABITAZIONE..... | 39.616 | 61.648 | 59.229 | 71.736 | 93.484 | 73.562 | 62.882 |
| -AFFITTO E SUBAFFITTO..... | 4.982 | 14.949 | 13.855 | 13.425 | 14.692 | 13.531 | 13.773 |
| -VALORE LOCATIVO..... | 28.721 | 32.192 | 31.811 | 42.806 | 51.819 | 43.563 | 34.806 |
| -SPESE PER MANUTENZIONE E RIPARAZIONI..... | 2.313 | 4.401 | 4.171 | 4.984 | 6.143 | 5.081 | 4.403 |
| COMBUSTIBILI ED ENERGIA ELETTRICA..... | 18.936 | 23.943 | 23.393 | 31.156 | 29.675 | 31.033 | 25.339 |
| -ENERGIA ELETTRICA..... | 6.055 | 7.471 | 7.316 | 7.891 | 8.855 | 7.972 | 7.483 |
| -GAS..... | 3.883 | 6.703 | 6.393 | 9.341 | 9.168 | 9.327 | 7.140 |
| -KEROSENE ED ALTRI COMBUSTIBILI..... | 2.389 | 2.743 | 2.704 | 3.544 | 1.019 | 3.332 | 2.864 |
| -SPESE PER RISCALDAMENTO CENTRALE..... | 3.305 | 5.718 | 5.453 | 6.795 | 7.994 | 6.896 | 5.821 |

Segue Tav. 17 — Valore dei consumi delle famiglie distinte secondo la ripartizione territoriale e la condizione socio-economica del capo famiglia

Spesa media mensile per componente — Lire

Segue G — ITALIA

| GRUPPI E CATEGORIE DI CONSUMO | CONDIZIONI PROFESSIONALI DEL CAPO FAMIGLIA | | | CONDIZIONI NON PROFESSIONALI DEL CAPO FAMIGLIA | | | TOTALE |
|---|--|---------------------|-----------------------|--|--|---------|---------|
| | Totale | | | Persone aventi la pensione quale mezzo principale di sostentamento | Persone aventi altro mezzo principale di sostentamento | Totale | |
| | Agricoltura | Rami extra agricoli | Complesso di attività | | | | |
| MOBILI, ARTICOLI DI ARREDAMENTO, APPARECCHI, UTENSILERIA E SERVIZI PER LA CASA..... | 28.484 | 34.506 | 33.846 | 33.785 | 39.819 | 34.291 | 33.959 |
| -MOBILI IN LEGNO..... | 4.094 | 7.479 | 7.108 | 5.580 | 6.425 | 5.651 | 6.736 |
| -LENZUOLA, COPERTE E ALTRA BIANCHERIA PER LA CASA..... | 1.444 | 1.247 | 1.269 | 1.401 | 1.183 | 1.383 | 1.298 |
| -PENTOLE, POSATE E ALTRE STOVIGLIE PER LA CASA..... | 1.465 | 1.354 | 1.366 | 1.348 | 1.234 | 1.338 | 1.359 |
| -CUCINE, STUPE, SCALDABAGNI..... | 540 | 387 | 404 | 507 | 666 | 520 | 434 |
| -FRIGORIFERI..... | 178 | 456 | 425 | 468 | 283 | 453 | 432 |
| -LAVATRICI..... | 598 | 630 | 626 | 765 | 563 | 748 | 657 |
| -LAVASTOVIGLIE..... | - | 97 | 86 | 162 | - | 148 | 102 |
| -DETERSIVI E DETERGENTI..... | 7.200 | 7.621 | 7.575 | 8.810 | 8.774 | 8.807 | 7.889 |
| -SERVIZI DOMESTICI..... | 353 | 1.394 | 1.280 | 757 | 5.228 | 1.133 | 1.243 |
| -LAVANDERIA E TINTORIA..... | 2.737 | 4.607 | 4.402 | 4.777 | 5.577 | 4.844 | 4.514 |
| SERVIZI SANITARI E SPESE PER LA SALUTE..... | 4.070 | 7.452 | 7.081 | 10.265 | 10.854 | 10.314 | 7.905 |
| -ONORARI MEDICI E SIMILI..... | 1.435 | 3.016 | 2.842 | 3.292 | 2.677 | 3.240 | 2.944 |
| -MEDICINALI..... | 1.197 | 1.532 | 1.496 | 2.879 | 2.651 | 2.860 | 1.843 |
| TRASPORTI E COMUNICAZIONI..... | 51.678 | 72.933 | 70.599 | 45.773 | 55.032 | 46.552 | 64.471 |
| -SCOOTERS E MOTOCICLETTE..... | 564 | 595 | 592 | 94 | - | 86 | 463 |
| -BICICLETTE..... | 216 | 246 | 243 | 194 | 253 | 199 | 231 |
| -ASSICURAZIONE VEICOLI..... | 3.765 | 6.042 | 5.792 | 3.673 | 4.536 | 3.746 | 5.270 |
| -BENZINA PER VEICOLI..... | 27.728 | 34.076 | 33.379 | 20.639 | 24.837 | 20.992 | 30.223 |
| -TRAIN, AUTOBUS, TAXI..... | 1.156 | 2.311 | 2.184 | 2.669 | 2.640 | 2.667 | 2.307 |
| -TELEFONO..... | 2.205 | 4.314 | 4.082 | 4.578 | 5.088 | 4.621 | 4.220 |
| RICREAZIONE, SPETTACOLI, ISTRUZIONE E CULTURA..... | 21.469 | 29.678 | 28.776 | 23.414 | 27.526 | 23.759 | 27.498 |
| -GIORNALI E RIVISTE..... | 1.899 | 4.145 | 3.899 | 4.142 | 4.375 | 4.162 | 3.966 |
| -LIBRI..... | 1.072 | 2.931 | 2.727 | 1.048 | 2.843 | 1.199 | 2.338 |
| -TASSE SCOLASTICHE E ALTRE SPESE PER L'ISTRUZIONE..... | 729 | 1.721 | 1.612 | 632 | 1.586 | 712 | 1.383 |
| -APPARECCHI RADIO, TV, GIRADISCHI, REGISTRATORI, DISCHI, FONOCASSETTE..... | 1.682 | 3.020 | 2.873 | 1.985 | 1.271 | 1.925 | 2.631 |
| -MACCHINE FOTOCINEMATOGRAFICHE, PELLICOLE..... | 955 | 1.947 | 1.838 | 1.194 | 2.077 | 1.268 | 1.693 |
| -ARTICOLI SPORTIVI E CAMPEGGIO..... | 125 | 442 | 407 | 76 | 78 | 76 | 323 |
| -PIANTE E FIORI..... | 2.180 | 2.832 | 2.760 | 3.425 | 3.272 | 3.413 | 2.927 |
| -GIOCATTOLI..... | 2.075 | 2.475 | 2.431 | 1.638 | 2.419 | 1.703 | 2.245 |
| -SERVIZI RICREATIVI..... | 3.345 | 5.259 | 5.049 | 2.971 | 4.228 | 3.076 | 4.546 |
| -ABBONAMENTI RADIO, TV..... | 599 | 1.032 | 984 | 1.353 | 1.162 | 1.337 | 1.074 |
| ALTRI BENI E SERVIZI..... | 42.373 | 64.833 | 62.367 | 54.901 | 78.456 | 56.880 | 60.968 |
| -DENARO DATO AI FIGLI..... | 11.834 | 10.895 | 10.998 | 12.112 | 11.468 | 12.058 | 11.268 |
| -SAPONETTE E ARTICOLI IGIENICI..... | 3.705 | 5.690 | 5.472 | 5.174 | 6.207 | 5.261 | 5.418 |
| -BARBIERE E PARRUCCHIERE..... | 6.285 | 9.205 | 8.884 | 9.180 | 10.814 | 9.317 | 8.994 |
| -BORSE E ARTICOLI IN PELLE..... | 384 | 828 | 779 | 501 | 522 | 503 | 709 |
| -ARGENTERIA, GIOIELLI, BIGLIOTTERIA, OROLOGI E SIMILI..... | 592 | 1.266 | 1.192 | 1.002 | 1.110 | 1.011 | 1.146 |
| -ARTICOLI DI CANCELLERIA..... | 1.634 | 2.084 | 2.035 | 804 | 1.810 | 889 | 1.743 |
| -ALBERGHI, PENSIONI, GITE E VIAGGI..... | 13.482 | 29.390 | 29.644 | 20.954 | 40.862 | 22.626 | 26.365 |
| -DI CUI: PASTI E CONSUMAZIONI FUORI CASA..... | 12.357 | 25.301 | 23.880 | 17.489 | 37.795 | 19.195 | 22.686 |
| CONSUMI NON ALIMENTARI..... | 250.525 | 347.772 | 337.095 | 314.834 | 383.448 | 320.597 | 332.890 |
| TOTALE CONSUMI..... | 373.530 | 480.738 | 468.970 | 465.254 | 531.099 | 470.785 | 469.431 |

Tav. 18 — Valore dei consumi delle famiglie distinte secondo la ripartizione territoriale,
l'ampiezza e il tipo

Spesa media mensile per componente — Lire

A — NORD-CENTRO

| GRUPPI E CATEGORIE DI CONSUMO | 1 COMPONENTE | | | 2 COMPONENTI | | | 3 COMPONENTI | | | |
|---|----------------------------------|-------------------------------|---------|--|---|---------|--|---|---------------|---------|
| | In età inferiore a 65 anni | In età di 65 anni e più | Totale | Con capo famiglia in età inferiore a 65 anni | Con capo famiglia in età di 65 anni e più | Totale | Due adulti e un bambino in età infe- riore a 6 anni compiuti | Due adulti e un bambino in età da 6 a 13 anni compiuti | Tre adulti | Totale |
| PANE E CEREALI..... | 24.245 | 23.963 | 24.098 | 20.652 | 19.711 | 20.281 | 16.062 | 16.809 | 18.801 | 17.759 |
| -PANE..... | 12.709 | 11.936 | 12.305 | 11.282 | 10.416 | 10.941 | 8.386 | 9.306 | 10.650 | 9.840 |
| -PASTA..... | 5.301 | 5.214 | 5.255 | 4.613 | 4.308 | 4.493 | 3.539 | 3.501 | 4.159 | 3.883 |
| CARNE..... | 64.791 | 56.110 | 60.248 | 59.212 | 53.299 | 56.879 | 47.729 | 48.991 | 54.052 | 51.496 |
| -CARNE BOVINA..... | 30.729 | 27.491 | 29.034 | 29.080 | 26.110 | 27.908 | 24.791 | 24.534 | 26.497 | 25.688 |
| -POLLAME..... | 10.407 | 10.535 | 10.474 | 9.123 | 9.615 | 9.317 | 6.547 | 7.918 | 8.554 | 7.945 |
| -ALTRE CARNI (ESCLUSI SALUMI)..... | 7.751 | 5.289 | 6.463 | 9.027 | 7.483 | 8.418 | 6.942 | 6.691 | 8.024 | 7.481 |
| PESCE..... | 4.983 | 4.315 | 4.633 | 5.678 | 4.695 | 5.290 | 4.749 | 4.787 | 4.868 | 4.847 |
| OLII E GRASSI..... | 17.302 | 16.178 | 16.715 | 13.154 | 12.967 | 13.081 | 8.986 | 9.121 | 11.080 | 10.182 |
| -OLIO DI OLIVA E DI SEMI..... | 12.293 | 11.350 | 11.800 | 9.410 | 9.336 | 9.381 | 6.361 | 6.587 | 7.856 | 7.237 |
| LATTE, FORNAGGI E UOVA..... | 31.261 | 30.234 | 30.724 | 25.616 | 24.264 | 25.082 | 20.818 | 19.725 | 22.445 | 21.533 |
| -LATTE..... | 10.325 | 10.336 | 10.331 | 7.351 | 7.329 | 7.342 | 7.526 | 6.184 | 6.328 | 6.613 |
| -FORNAGGI..... | 16.914 | 16.008 | 16.440 | 15.071 | 13.885 | 14.603 | 11.127 | 11.130 | 13.345 | 12.368 |
| -UOVA..... | 4.022 | 3.890 | 3.953 | 3.194 | 3.050 | 3.137 | 2.165 | 2.411 | 2.772 | 2.552 |
| PATATE, FRUTTA E ORTAGGI..... | 30.917 | 27.740 | 29.254 | 27.501 | 24.324 | 26.248 | 19.626 | 21.636 | 23.668 | 22.309 |
| -FRUTTA FRESCA E SECCA..... | 16.238 | 14.552 | 15.355 | 14.015 | 12.114 | 13.265 | 10.262 | 10.932 | 11.714 | 11.225 |
| ZUCCHERO, CAFFÈ, THE, CACAO E ALTRI GENERI ALIMENTARI..... | 14.811 | 14.535 | 14.668 | 11.769 | 11.044 | 11.483 | 8.990 | 8.915 | 9.962 | 9.524 |
| -ZUCCHERO..... | 3.222 | 3.621 | 3.431 | 2.516 | 2.612 | 2.554 | 1.799 | 1.698 | 2.082 | 1.941 |
| -CAFFÈ, THE E SURROGATI..... | 8.401 | 7.710 | 8.040 | 6.555 | 6.010 | 6.340 | 4.622 | 4.491 | 5.330 | 4.986 |
| BEVANDE..... | 16.991 | 11.424 | 14.078 | 14.964 | 13.042 | 14.206 | 10.699 | 11.082 | 12.684 | 11.858 |
| -ACQUA MINERALE..... | 2.055 | 1.921 | 1.985 | 1.519 | 1.602 | 1.551 | 1.261 | 1.159 | 1.387 | 1.312 |
| -VINO..... | 11.011 | 8.253 | 9.568 | 11.081 | 9.876 | 10.606 | 6.859 | 7.511 | 9.157 | 8.257 |
| CONSUMI ALIMENTARI E BEVANDE..... | 205.301 | 184.499 | 194.418 | 178.546 | 163.346 | 172.550 | 137.659 | 141.066 | 157.560 | 149.508 |
| TABACCO..... | 17.909 | 3.936 | 10.596 | 12.423 | 6.603 | 10.127 | 9.591 | 9.670 | 9.450 | 9.487 |
| VESTITARIO E CALZATURE..... | 82.894 | 40.386 | 60.646 | 64.219 | 35.055 | 52.715 | 53.815 | 55.099 | 50.595 | 52.138 |
| -ARTICOLI CONFEZIONATI..... | 38.788 | 13.170 | 25.380 | 25.543 | 13.075 | 20.625 | 20.453 | 22.446 | 23.588 | 22.533 |
| -CALZATURE..... | 16.024 | 7.176 | 11.393 | 9.811 | 5.955 | 8.290 | 8.825 | 9.261 | 8.189 | 8.555 |
| ABITAZIONE..... | 153.859 | 124.909 | 138.708 | 100.982 | 84.687 | 94.554 | 73.027 | 73.914 | 75.582 | 74.873 |
| -AFFITTO E SUBAFFITTO..... | 42.835 | 28.564 | 35.366 | 23.434 | 14.965 | 20.093 | 21.230 | 17.456 | 13.244 | 16.182 |
| -VALORE LOCATIVO..... | 73.222 | 72.904 | 73.055 | 51.596 | 50.518 | 51.171 | 34.613 | 37.190 | 39.736 | 37.841 |
| -SPESE PER MANUTENZIONE E RIPARAZIONI..... | 8.466 | 3.635 | 5.938 | 9.686 | 4.997 | 7.836 | 6.812 | 5.149 | 9.002 | 7.683 |
| COMBUSTIBILI ED ENERGIA ELETRICA..... | 57.320 | 50.824 | 53.920 | 43.920 | 38.825 | 41.914 | 30.021 | 31.356 | 33.041 | 31.902 |
| -ENERGIA ELETRICA..... | 14.510 | 11.155 | 12.754 | 10.332 | 8.282 | 9.523 | 7.995 | 8.139 | 7.730 | 7.877 |
| -GAS..... | 15.632 | 16.025 | 15.838 | 13.446 | 10.534 | 12.297 | 10.220 | 8.787 | 11.312 | 10.495 |
| -KEROSENE ED ALTRI COMBUSTIBILI..... | 6.328 | 4.798 | 5.766 | 7.148 | 4.956 | 6.283 | 3.287 | 4.907 | 4.207 | 4.094 |
| -SPESE PER RISCALDAMENTO CENTRALE..... | 17.209 | 14.115 | 15.589 | 11.639 | 11.627 | 11.635 | 6.987 | 7.973 | 8.810 | 8.215 |

Segue Tav. 18 — Valore dei consumi delle famiglie distinte secondo la ripartizione territoriale, l'ampiezza e il tipo

Spesa media mensile per componente — Lire

Segue A — NORD-CENTRO

| GRUPPI E CATEGORIE DI CONSUMO | 1 COMPONENTE | | | 2 COMPONENTI | | | 3 COMPONENTI | | | |
|---|----------------------------|-------------------------|---------|--|---|---------|--|--|------------|---------|
| | In età inferiore a 65 anni | In età di 65 anni e più | Totale | Con capo famiglia in età inferiore a 65 anni | Con capo famiglia in età di 65 anni e più | Totale | Due adulti e un bambino in età inferiore a 6 anni compiuti | Due adulti e un bambino in età da 6 a 13 anni compiuti | Tre adulti | Totale |
| MOBILI, ARTICOLI DI ARREDAMENTO, APPARECCHI, UTENSILERIA E SERVIZI PER LA CASA..... | 62.508 | 38.280 | 49.826 | 53.623 | 38.728 | 47.748 | 47.773 | 45.681 | 43.889 | 44.966 |
| -MOBILI IN LEGNO..... | 9.024 | 330 | 4.474 | 11.361 | 6.281 | 9.357 | 12.861 | 13.911 | 10.637 | 11.730 |
| -LENZUOLA, COPERTE E ALTRA BIANCHERIA PER LA CASA..... | 2.046 | 1.128 | 1.565 | 1.673 | 1.333 | 1.539 | 1.044 | 1.091 | 1.678 | 1.397 |
| -PENTOLE, POSATE E ALTRE STOVIGLIE PER LA CASA..... | 1.122 | 1.249 | 1.188 | 2.352 | 1.749 | 2.114 | 1.732 | 1.820 | 1.449 | 1.589 |
| -CUCINE, STUPE, SCALDABAGNI..... | 839 | 150 | 479 | 917 | 931 | 923 | 1.127 | 219 | 509 | 600 |
| -FRIGORIFERI..... | 432 | 169 | 294 | 965 | 380 | 734 | 475 | 282 | 809 | 618 |
| -LAVATRICI..... | 1.844 | 206 | 972 | 885 | 790 | 848 | 782 | 1.697 | 951 | 1.051 |
| -LAVASTOVIGLIE..... | - | - | - | 72 | 207 | 125 | 249 | 118 | 232 | 211 |
| -DETERSIVI E DETERGENTI..... | 12.078 | 10.921 | 11.472 | 11.093 | 9.347 | 10.404 | 8.587 | 8.420 | 8.655 | 8.584 |
| -SERVIZI DOMESTICI..... | 4.263 | 6.692 | 5.534 | 1.545 | 1.978 | 1.716 | 1.461 | 1.786 | 1.296 | 1.437 |
| -LAVANDERIA E TINTORIA..... | 15.526 | 7.117 | 11.125 | 7.454 | 5.658 | 6.746 | 5.101 | 5.329 | 5.867 | 5.567 |
| SERVIZI SANITARI E SPESE PER LA SALUTE..... | 16.050 | 19.036 | 17.612 | 15.125 | 11.082 | 13.530 | 8.171 | 8.634 | 11.777 | 10.287 |
| -ONORARI MEDICI E SIMILI..... | 4.378 | 4.460 | 4.421 | 5.436 | 3.880 | 4.822 | 4.091 | 4.253 | 4.762 | 4.493 |
| -MEDICINALI..... | 3.379 | 4.952 | 4.202 | 2.878 | 3.631 | 3.175 | 1.955 | 1.779 | 2.658 | 2.327 |
| TRASPORTI E COMUNICAZIONI..... | 123.387 | 19.010 | 68.760 | 109.506 | 39.952 | 82.069 | 98.092 | 84.414 | 86.324 | 88.405 |
| -SCOOTERS E MOTOCICLETTE..... | 1.854 | - | 884 | 1.167 | 293 | 822 | 992 | 330 | 1.251 | 996 |
| -BICICLETTE..... | 841 | 48 | 426 | 145 | 269 | 194 | 232 | 272 | 336 | 296 |
| -ASSICURAZIONE VEICOLI..... | 8.580 | 691 | 4.451 | 9.053 | 2.466 | 6.455 | 7.682 | 8.124 | 7.876 | 7.843 |
| -BENZINA PER VEICOLI..... | 58.624 | 5.551 | 30.847 | 49.637 | 17.499 | 36.960 | 43.548 | 41.387 | 40.026 | 41.052 |
| -TRAM, AUTOBUS, TAXI..... | 5.184 | 3.637 | 4.375 | 3.355 | 3.617 | 3.458 | 1.799 | 2.263 | 3.947 | 3.089 |
| -TELEFONO..... | 9.490 | 6.170 | 7.753 | 7.097 | 5.494 | 6.464 | 4.520 | 5.561 | 6.367 | 5.740 |
| RICREAZIONE, SPETTACOLI, ISTRUZIONE E CULTURA..... | 58.176 | 25.522 | 41.087 | 40.576 | 25.011 | 34.438 | 39.404 | 40.241 | 34.506 | 36.854 |
| -GIORNALI E RIVISTE..... | 11.547 | 5.737 | 8.506 | 7.378 | 5.261 | 6.543 | 5.586 | 5.549 | 5.518 | 5.524 |
| -LIBRI..... | 4.210 | 747 | 2.397 | 1.914 | 554 | 1.378 | 2.021 | 3.820 | 2.657 | 2.776 |
| -TASSE SCOLASTICHE E ALTRE SPESE PER L'ISTRUZIONE..... | 1.150 | - | 548 | 661 | 9 | 404 | 2.221 | 2.276 | 1.593 | 1.905 |
| -APPARECCHI RADIO, TV, GIRADISCHI, REGISTRATORI, DISCHI, FONOCASSETTE..... | 4.404 | 2.013 | 3.153 | 4.083 | 1.322 | 2.994 | 2.931 | 3.267 | 3.186 | 3.135 |
| -MACCHINE FOTOCINEMATOGRAFICHE, PELLICOLE..... | 4.028 | 329 | 2.092 | 2.337 | 909 | 1.774 | 3.471 | 3.826 | 2.590 | 3.040 |
| -ARTICOLI SPORTIVI E CAMPEGGIO..... | 278 | 6 | 136 | 594 | 59 | 383 | 193 | 506 | 355 | 353 |
| -PIANTE E FIORI..... | 8.299 | 5.902 | 7.045 | 5.699 | 3.785 | 4.944 | 3.399 | 2.980 | 3.690 | 3.471 |
| -GIOCATTOLE..... | 3.729 | 2.204 | 2.931 | 2.681 | 2.376 | 2.561 | 6.197 | 4.533 | 1.120 | 3.010 |
| -SERVIZI RICREATIVI..... | 11.602 | 1.031 | 6.070 | 7.014 | 1.897 | 4.996 | 4.856 | 7.116 | 6.819 | 6.428 |
| -ABBONAMENTI RADIO, TV..... | 2.485 | 1.925 | 2.192 | 1.700 | 2.341 | 1.953 | 1.319 | 1.215 | 1.346 | 1.324 |
| ALTRI BENI E SERVIZI..... | 158.489 | 71.940 | 113.190 | 92.743 | 65.545 | 82.015 | 72.221 | 85.139 | 79.759 | 78.863 |
| -DENARO DATO AI FIGLI..... | 6.739 | 9.225 | 8.040 | 6.637 | 10.202 | 8.043 | 1.353 | 5.105 | 18.343 | 11.590 |
| -SAPONETTE E ARTICOLI IGIENICI..... | 13.265 | 6.348 | 9.645 | 8.543 | 5.307 | 7.266 | 8.489 | 6.736 | 6.312 | 6.910 |
| -BARBIERE E PARRUCCHIERE..... | 23.635 | 11.401 | 17.232 | 15.315 | 11.180 | 13.684 | 12.182 | 10.329 | 11.857 | 11.615 |
| -BORSE E ARTICOLI IN PELLE..... | 1.735 | 366 | 1.018 | 1.688 | 462 | 1.204 | 1.326 | 1.106 | 1.010 | 1.096 |
| -ARGENTERIA, GIOIELLI, BIGIOTTERIA OROLOGI E SIMILI..... | 2.193 | 779 | 1.453 | 2.123 | 1.250 | 1.779 | 1.496 | 2.097 | 1.722 | 1.728 |
| -ARTICOLI DI CANCELLERIA..... | 1.329 | 661 | 979 | 1.235 | 402 | 907 | 1.183 | 3.879 | 1.402 | 1.873 |
| -ALBERGHI, PENSIONI, GITE E VIAGGI | 95.392 | 32.643 | 62.550 | 48.793 | 31.447 | 41.951 | 36.359 | 47.701 | 32.950 | 36.645 |
| -DI CUI: PASTY E CONSUMAZIONI FUORI CASA..... | 85.994 | 30.120 | 56.751 | 42.216 | 23.829 | 34.963 | 32.283 | 39.253 | 27.063 | 30.715 |
| CONSUMI NON ALIMENTARI | 730.592 | 393.843 | 554.345 | 533.117 | 345.498 | 459.110 | 432.115 | 434.148 | 424.923 | 427.775 |
| TOTALE CONSUMI | 935.893 | 578.342 | 748.763 | 711.663 | 508.844 | 631.660 | 569.774 | 575.214 | 582.483 | 577.283 |

Segue Tav. 18 — Valore dei consumi delle famiglie distinte secondo la ripartizione territoriale,
l'ampiezza e il tipo

Spesa media mensile per componente — Lire

Segue A — NORD-CENTRO

| GRUPPI E CATEGORIE DI CONSUMO | 4 COMPONENTI | | | | | 5 COMPONENTI | | | 6 E PIÙ COMPONENTI | TOTALE |
|---|--|---|--|-------------------|---------|--|------------------|---------|-----------------------|---------|
| | Due adulti e due bam- bini in età inferiore a 6 anni compiuti | Due adulti, un bambino in età inferiore a 6 anni compiuti e un bam- bino in età da 6 a 13 anni compiuti | Due adulti e due bam- bini in età da 6 a 13 anni compiuti | Quattro adulti | Totale | Due adulti e tre bam- bini in età da 6 a 13 anni compiuti | Cinque adulti | Totale | | |
| PANE E CEREALI..... | 14.462 | 15.434 | 15.584 | 17.100 | 16.272 | 15.832 | 16.883 | 15.714 | 14.073 | 17.608 |
| -PANE..... | 7.450 | 8.104 | 8.490 | 10.063 | 9.228 | 9.841 | 9.854 | 9.149 | 8.170 | 9.788 |
| -PASTA..... | 3.110 | 3.353 | 3.370 | 3.528 | 3.445 | 3.097 | 3.703 | 3.352 | 3.106 | 3.817 |
| CARNE..... | 40.080 | 43.267 | 45.819 | 48.642 | 46.238 | 43.421 | 47.272 | 42.637 | 36.673 | 49.076 |
| -CARNE BOVINA..... | 20.771 | 22.362 | 22.921 | 24.244 | 23.110 | 23.779 | 22.372 | 20.703 | 16.873 | 24.154 |
| -POLLAME..... | 6.042 | 6.758 | 7.330 | 7.653 | 7.288 | 8.423 | 7.881 | 7.288 | 6.276 | 7.936 |
| -ALTRE CARNI (ESCLUSI I SALUMI)..... | 6.050 | 6.493 | 6.776 | 7.130 | 6.885 | 4.706 | 8.176 | 7.063 | 6.876 | 7.298 |
| PESCE..... | 4.248 | 4.484 | 4.333 | 4.274 | 4.282 | 2.886 | 4.180 | 3.749 | 3.359 | 4.475 |
| OLII E GRASSI..... | 7.436 | 8.031 | 8.570 | 9.438 | 8.888 | 8.941 | 8.633 | 8.084 | 7.213 | 10.216 |
| -OLIO DI OLIVA E DI SEMI..... | 5.387 | 5.860 | 6.319 | 6.725 | 6.372 | 6.490 | 6.157 | 5.833 | 5.010 | 7.289 |
| LATTE, FORMAGGI E UOVA..... | 17.451 | 17.968 | 18.372 | 19.511 | 18.846 | 15.876 | 18.979 | 17.681 | 15.390 | 20.953 |
| -LATTE..... | 7.012 | 6.593 | 6.011 | 5.828 | 6.057 | 5.065 | 5.776 | 5.709 | 5.079 | 6.576 |
| -FORMAGGI..... | 8.424 | 9.219 | 9.920 | 11.216 | 10.424 | 8.404 | 10.831 | 9.702 | 8.343 | 11.770 |
| -UOVA..... | 2.015 | 2.156 | 2.441 | 2.467 | 2.365 | 2.407 | 2.372 | 2.270 | 1.968 | 2.607 |
| PATATE, FRUTTA E ORTAGGI..... | 16.445 | 17.546 | 19.549 | 20.713 | 19.510 | 17.288 | 20.329 | 17.552 | 14.788 | 21.382 |
| -FRUTTA FRESCA E SECCA..... | 8.212 | 9.287 | 9.992 | 10.227 | 9.823 | 9.119 | 9.712 | 8.624 | 7.414 | 10.782 |
| ZUCCHERO, CAFFÈ, THE, CACAO E ALTRI GENERI ALIMENTARI..... | 7.228 | 7.604 | 7.607 | 8.134 | 7.961 | 7.019 | 7.454 | 7.030 | 6.362 | 9.153 |
| -ZUCCHERO..... | 1.657 | 1.558 | 1.716 | 1.839 | 1.759 | 1.615 | 1.820 | 1.699 | 1.703 | 2.041 |
| -CAFFÈ, THE E SURROGATI..... | 3.404 | 3.908 | 3.828 | 4.254 | 4.040 | 3.535 | 3.951 | 3.523 | 2.986 | 4.787 |
| BEVANDE..... | 8.628 | 8.438 | 8.614 | 10.414 | 9.697 | 5.384 | 8.584 | 7.964 | 8.112 | 10.948 |
| -ACQUA MINERALE..... | 970 | 1.074 | 942 | 1.106 | 1.078 | 487 | 593 | 662 | 875 | 1.205 |
| -VINO..... | 6.002 | 5.832 | 5.839 | 7.075 | 6.730 | 4.135 | 6.485 | 5.873 | 5.730 | 7.778 |
| CONSUMI ALIMENTARI E BEVANDE..... | 115.978 | 122.772 | 128.448 | 138.226 | 131.694 | 116.647 | 132.314 | 120.411 | 105.970 | 143.811 |
| TABACCO..... | 6.747 | 7.347 | 7.140 | 8.098 | 7.395 | 3.748 | 7.924 | 6.266 | 5.279 | 8.281 |
| VESTITARIO E CALZATURE..... | 35.335 | 45.682 | 38.332 | 46.855 | 44.211 | 36.701 | 38.788 | 37.951 | 33.699 | 47.057 |
| -ARTICOLI CONFEZIONATI..... | 13.051 | 18.438 | 15.524 | 21.357 | 19.006 | 16.697 | 16.481 | 16.017 | 14.498 | 19.817 |
| -CALZATURE..... | 5.328 | 7.494 | 6.796 | 7.645 | 7.146 | 7.656 | 7.018 | 6.518 | 6.088 | 7.806 |
| ABITAZIONE..... | 48.174 | 55.346 | 57.585 | 62.375 | 58.595 | 49.050 | 49.435 | 47.828 | 36.537 | 70.980 |
| -AFFITTO E SUBAFFITTO..... | 14.330 | 11.895 | 14.060 | 10.650 | 11.579 | 11.032 | 7.644 | 8.203 | 5.078 | 14.800 |
| -VALORE LOCATIVO..... | 25.378 | 31.799 | 29.661 | 34.776 | 32.668 | 30.527 | 32.112 | 29.087 | 23.347 | 38.620 |
| -SPESE PER MANUTENZIONE E RIPARAZIONI..... | 2.588 | 1.780 | 2.596 | 4.290 | 3.438 | 877 | 1.569 | 3.794 | 2.794 | 5.426 |
| COMBUSTIBILI ED ENERGIA ELETRICA..... | 20.516 | 27.650 | 22.820 | 29.017 | 26.695 | 20.928 | 24.938 | 21.554 | 19.872 | 31.198 |
| -ENERGIA ELETRICA..... | 5.838 | 7.353 | 7.462 | 7.151 | 7.024 | 7.690 | 7.387 | 7.033 | 5.791 | 7.954 |
| -GAS..... | 7.378 | 7.016 | 7.208 | 8.690 | 8.015 | 6.191 | 6.361 | 6.207 | 4.830 | 9.395 |
| -KEROSENE ED ALTRI COMBUSTIBILI..... | 2.603 | 3.645 | 2.040 | 2.999 | 2.705 | 704 | 3.012 | 2.089 | 3.902 | 3.889 |
| -SPESE PER RISCALDAMENTO CENTRALE..... | 3.899 | 8.405 | 4.369 | 8.834 | 7.616 | 4.874 | 7.339 | 5.211 | 4.138 | 8.386 |

Segue Tav. 18 — Valore dei consumi delle famiglie distinte secondo la ripartizione territoriale, l'ampiezza e il tipo

Spesa media mensile per componente — Lire

Segue A — NORD-CENTRO

| GRUPPI E CATEGORIE DI CONSUMO | 4 COMPONENTI | | | | | 5 COMPONENTI | | | 6 E PIÙ COMPONENTI | TOTALE |
|---|---|---|---|----------------|---------|---|---------------|---------|--------------------|---------|
| | Due adulti e due bambini in età inferiore a 6 anni compiuti | Due adulti, un bambino in età inferiore a 6 anni compiuti e un bambino in età da 6 a 13 anni compiuti | Due adulti e due bambini in età da 6 a 13 anni compiuti | Quattro adulti | Totale | Due adulti e tre bambini in età da 6 a 13 anni compiuti | Cinque adulti | Totale | | |
| MOBILI, ARTICOLI DI ARREDAMENTO, APPARECCHI, UTENSILERIA E SERVIZI PER LA CASA..... | 31.357 | 30.452 | 25.675 | 36.749 | 35.014 | 36.670 | 33.714 | 27.754 | 23.337 | 38.766 |
| -MOBILI IN LEGNO..... | 6.701 | 5.442 | 3.459 | 8.090 | 8.572 | 94 | 11.067 | 6.631 | 3.236 | 8.533 |
| -LENZUOLA, COPERTE E ALTRA BIANCHERIA PER LA CASA..... | 1.251 | 1.568 | 700 | 1.371 | 1.274 | 1.213 | 731 | 783 | 1.369 | 1.310 |
| -PENTOLE, POSATE E ALTRE STOVIGLIE PER LA CASA..... | 1.342 | 759 | 1.106 | 1.972 | 1.510 | 3.489 | 1.139 | 1.058 | 1.136 | 1.522 |
| -CUCINE, STUPE, SCALDABAGNI..... | 647 | 559 | 328 | 225 | 304 | - | 434 | 318 | 210 | 492 |
| -FRIGORIFERI..... | 241 | 231 | 165 | 461 | 337 | 667 | 1.101 | 708 | 303 | 522 |
| -LAVATRICI..... | 558 | 723 | 238 | 639 | 595 | 5.383 | - | 703 | 906 | 817 |
| -LAVASTOVIGLIE..... | 71 | - | - | 59 | 99 | 151 | 20 | 54 | 196 | 126 |
| -DETERSIVI E DETERGENTI..... | 7.967 | 7.492 | 6.870 | 7.524 | 7.366 | 6.425 | 7.037 | 6.373 | 5.252 | 8.166 |
| -SERVIZI DOMESTICI..... | 1.054 | 1.525 | 1.330 | 1.209 | 1.308 | 7.898 | 1.412 | 1.335 | 873 | 1.659 |
| -LAVANDERIA E TINTORIA..... | 4.051 | 4.650 | 3.787 | 4.891 | 4.443 | 2.050 | 4.419 | 3.285 | 2.812 | 5.277 |
| SERVIZI SANITARI E SPESE PER LA SALUTE..... | 4.977 | 9.765 | 7.569 | 9.598 | 9.053 | 10.638 | 6.937 | 6.786 | 4.957 | 10.071 |
| -ONORARI MEDICI E SIMILI..... | 1.588 | 5.197 | 3.103 | 3.702 | 3.843 | 3.457 | 2.231 | 2.732 | 1.209 | 3.852 |
| -MEDICINALI..... | 1.807 | 1.641 | 1.435 | 1.748 | 1.649 | 1.720 | 1.541 | 1.526 | 1.393 | 2.216 |
| TRASPORTI E COMUNICAZIONI..... | 66.911 | 74.318 | 68.808 | 84.411 | 77.062 | 50.223 | 82.553 | 65.152 | 52.171 | 76.593 |
| -SCOOTERS E MOTOCLETTE..... | - | - | 15 | 40 | 174 | 407 | 3.246 | 1.254 | - | 673 |
| -BICICLETTE..... | 54 | 471 | 396 | 125 | 345 | 784 | 290 | 242 | 216 | 287 |
| -ASSICURAZIONE VEICOLI..... | 5.452 | 5.322 | 5.665 | 8.275 | 6.999 | 5.996 | 5.953 | 5.898 | 3.639 | 6.527 |
| -BENZINA PER VEICOLI..... | 30.634 | 32.064 | 32.084 | 36.468 | 34.518 | 27.008 | 36.637 | 29.337 | 25.236 | 34.877 |
| -TRAIN, AUTOBUS, TAXI..... | 899 | 1.599 | 1.810 | 3.610 | 2.771 | 1.407 | 3.129 | 2.542 | 2.484 | 3.022 |
| -TELEFONO..... | 4.661 | 4.313 | 4.755 | 5.190 | 5.014 | 3.434 | 6.032 | 4.415 | 2.987 | 5.385 |
| RICREAZIONE, SPETTACOLI, ISTRUZIONE E CULTURA..... | 26.010 | 34.188 | 31.613 | 35.186 | 34.053 | 31.007 | 33.730 | 29.749 | 22.112 | 33.736 |
| -GIORNALI E RIVISTE..... | 3.612 | 3.907 | 4.004 | 4.677 | 4.217 | 1.906 | 3.979 | 3.324 | 2.608 | 4.981 |
| -LIBRI..... | 2.133 | 2.668 | 3.646 | 3.699 | 3.685 | 1.869 | 3.017 | 3.398 | 2.249 | 2.816 |
| -TASSE SCOLASTICHE E ALTRE SPESE PER L'ISTRUZIONE..... | 2.014 | 2.167 | 2.080 | 2.543 | 2.537 | 1.975 | 3.001 | 2.599 | 1.906 | 1.833 |
| -APPARECCHI RADIO, TV, GRADISCHI, REGISTRATORI, DISCHI, FONOCASSETTE..... | 2.164 | 1.891 | 3.273 | 3.786 | 3.359 | 8.157 | 3.503 | 3.095 | 1.743 | 3.061 |
| -MACCHINE FOTOCINEMATOGRAFICHE, PELLICOLE..... | 1.859 | 1.659 | 1.257 | 1.725 | 1.771 | 1.160 | 2.282 | 1.825 | 1.394 | 2.085 |
| -ARTICOLI SPORTIVI E CAMPEGGIO..... | 406 | 294 | 944 | 555 | 491 | 133 | 678 | 610 | 71 | 397 |
| -PIANTE E FIORI..... | 2.280 | 2.624 | 2.939 | 2.753 | 2.748 | 1.301 | 2.990 | 2.391 | 1.438 | 3.442 |
| -GIOCATTOLI..... | 4.766 | 4.456 | 3.305 | 990 | 2.510 | 5.330 | 513 | 1.610 | 1.704 | 2.483 |
| -SERVIZI RICREATIVI..... | 2.242 | 5.221 | 5.411 | 7.550 | 6.322 | 5.049 | 7.535 | 5.412 | 3.709 | 5.766 |
| -ABBONAMENTI RADIO, TV..... | 820 | 1.148 | 1.285 | 1.051 | 1.099 | 883 | 1.087 | 1.082 | 580 | 1.333 |
| ALTRI BENI E SERVIZI..... | 53.547 | 54.929 | 55.892 | 81.983 | 70.519 | 31.367 | 73.198 | 55.356 | 50.075 | 73.707 |
| -DENARO DATO AI FIGLI..... | 1.164 | 3.319 | 5.099 | 27.857 | 16.597 | 5.795 | 25.781 | 15.633 | 16.773 | 13.172 |
| -SAPONETTE E ARTICOLI IGIENICI..... | 6.475 | 5.014 | 4.491 | 5.558 | 5.214 | 2.872 | 5.534 | 4.295 | 3.405 | 6.017 |
| -BARBIERE E PARRUCCHIERE..... | 5.949 | 7.989 | 8.619 | 10.049 | 8.756 | 5.147 | 9.561 | 7.294 | 5.551 | 10.432 |
| -BORSE E ARTICOLI IN PELLE..... | 357 | 864 | 845 | 1.040 | 860 | 27 | 713 | 549 | 469 | 915 |
| -ARGENTERIA, GIOIELLI, BIGIOTTERIA OROLOGI E SIMILI..... | 1.015 | 982 | 965 | 1.372 | 1.204 | 216 | 1.033 | 936 | 432 | 1.353 |
| -ARTICOLI DI CANCELLERIA..... | 794 | 2.885 | 4.127 | 2.020 | 2.765 | 3.232 | 1.506 | 2.573 | 1.795 | 1.997 |
| -ALBERGHI, PENSONI, GITE E VIAGGI DI CUI: PASTI E CONSUMAZIONI FUORI CASA..... | 31.109 | 28.996 | 27.293 | 27.778 | 29.445 | 10.047 | 23.821 | 19.603 | 18.167 | 33.356 |
| CONSUMI NON ALIMENTARI..... | 293.574 | 339.677 | 315.434 | 394.272 | 362.597 | 270.332 | 351.217 | 298.396 | 248.039 | 390.389 |
| TOTALE CONSUMI..... | 409.552 | 462.449 | 443.882 | 532.498 | 494.291 | 386.979 | 483.531 | 418.807 | 354.009 | 534.200 |

Segue Tav. 18 — Valore dei consumi delle famiglie distinte secondo la ripartizione territoriale,
l'ampiezza e il tipo

Spesa media mensile per componente — Lire

B — ITALIA SETTENTRIONALE

| GRUPPI E CATEGORIE DI CONSUMO | 1 COMPONENTE | | | 2 COMPONENTI | | | 3 COMPONENTI | | | |
|---|----------------------------------|-------------------------------|---------|--|---|---------|--|---|---------------|---------|
| | In età inferiore a 65 anni | In età di 65 anni e più | Totale | Con capo famiglia in età inferiore a 65 anni | Con capo famiglia in età di 65 anni e più | Totale | Due adulti e un bambino in età infe- riore a 6 anni compiuti | Due adulti e un bambino in età da 6 a 13 anni compiuti | Tre adulti | Totale |
| PANE E CEREALI..... | 24.866 | 23.591 | 24.199 | 20.449 | 20.019 | 20.285 | 15.369 | 16.709 | 19.146 | 17.785 |
| -PANE..... | 13.252 | 12.054 | 12.626 | 11.408 | 10.686 | 11.132 | 8.538 | 9.467 | 11.028 | 10.138 |
| -PASTA..... | 5.157 | 4.920 | 5.033 | 4.247 | 4.014 | 4.158 | 3.099 | 3.176 | 3.896 | 3.569 |
| CARNE..... | 64.585 | 53.745 | 58.924 | 56.829 | 51.001 | 54.603 | 44.962 | 45.664 | 52.501 | 49.378 |
| -CARNE BOVINA..... | 30.839 | 25.855 | 28.236 | 28.017 | 24.631 | 26.724 | 23.286 | 22.368 | 25.869 | 24.588 |
| -POLLAME..... | 10.335 | 10.037 | 10.179 | 8.429 | 9.366 | 8.787 | 5.748 | 7.394 | 7.965 | 7.336 |
| -ALTRE CARNI (ESCLUSI I SALUMI)..... | 7.157 | 4.577 | 5.810 | 8.126 | 6.382 | 7.460 | 5.937 | 5.731 | 7.077 | 6.527 |
| PESCE..... | 3.548 | 3.645 | 3.599 | 4.427 | 3.083 | 3.913 | 3.329 | 3.503 | 3.831 | 3.646 |
| OLII E GRASSI..... | 17.540 | 15.381 | 16.413 | 12.639 | 12.611 | 12.628 | 8.420 | 8.661 | 10.716 | 9.767 |
| -OLIO DI OLIVA E DI SEMI..... | 11.949 | 9.998 | 10.930 | 8.552 | 8.563 | 8.556 | 5.430 | 5.866 | 7.103 | 6.458 |
| LATTE, FORMAGGI E UOVA..... | 32.083 | 30.677 | 31.349 | 25.728 | 24.636 | 25.312 | 21.093 | 20.082 | 23.395 | 22.222 |
| -LATTE..... | 10.744 | 10.543 | 10.639 | 7.497 | 7.468 | 7.486 | 7.575 | 6.201 | 6.572 | 6.757 |
| -FORMAGGI..... | 17.309 | 16.363 | 16.815 | 15.190 | 14.265 | 14.837 | 11.566 | 11.631 | 14.155 | 13.050 |
| -UOVA..... | 4.030 | 3.771 | 3.895 | 3.041 | 2.903 | 2.989 | 1.952 | 2.250 | 2.668 | 2.415 |
| PATATE, FRUTTA E ORTAGGI..... | 31.280 | 27.328 | 29.215 | 27.589 | 23.890 | 26.176 | 19.243 | 21.563 | 23.961 | 22.392 |
| -FRUTTA FRESCA E SECCA..... | 16.668 | 14.452 | 15.510 | 14.199 | 12.309 | 13.477 | 10.247 | 11.125 | 12.006 | 11.437 |
| ZUCCHERO, CAFFÈ, THE, CACAO E ALTRI GENERI ALIMENTARI..... | 15.458 | 14.704 | 15.064 | 12.129 | 11.513 | 11.893 | 9.095 | 9.227 | 10.384 | 9.851 |
| -ZUCCHERO..... | 3.286 | 3.586 | 3.443 | 2.600 | 2.660 | 2.623 | 1.797 | 1.772 | 2.161 | 2.003 |
| -CAFFÈ, THE E SURROGATI..... | 8.681 | 7.742 | 8.190 | 6.674 | 6.222 | 6.501 | 4.618 | 4.516 | 5.449 | 5.066 |
| BEVANDE..... | 17.735 | 12.257 | 14.875 | 15.788 | 13.273 | 14.827 | 11.495 | 11.954 | 13.505 | 12.701 |
| -ACQUA MINERALE..... | 2.277 | 1.994 | 2.130 | 1.718 | 1.670 | 1.699 | 1.315 | 1.269 | 1.587 | 1.463 |
| -VINO..... | 12.118 | 8.725 | 10.346 | 11.611 | 9.993 | 10.993 | 7.365 | 8.095 | 9.617 | 8.776 |
| CONSUMI ALIMENTARI E BEVANDE..... | 207.095 | 181.328 | 193.638 | 175.578 | 160.026 | 169.637 | 133.006 | 137.363 | 157.439 | 147.742 |
| TABACCO..... | 17.581 | 3.862 | 10.417 | 12.284 | 6.129 | 9.934 | 9.475 | 9.348 | 9.296 | 9.305 |
| VESTIARIO E CALZATURE..... | 82.098 | 41.006 | 60.638 | 64.986 | 36.571 | 54.134 | 52.941 | 58.280 | 53.232 | 54.032 |
| -ARTICOLI CONFEZIONATI..... | 38.866 | 14.568 | 26.177 | 26.536 | 13.631 | 21.608 | 20.779 | 24.974 | 25.337 | 24.156 |
| -CALZATURE..... | 15.322 | 6.983 | 10.967 | 8.967 | 6.516 | 8.031 | 8.645 | 9.480 | 8.212 | 8.556 |
| ABITAZIONE..... | 152.731 | 125.734 | 138.632 | 103.384 | 85.114 | 96.407 | 76.824 | 76.547 | 78.689 | 78.036 |
| -AFFITTO E SUBAFFITTO..... | 41.360 | 32.220 | 36.586 | 24.086 | 16.017 | 21.005 | 22.066 | 18.184 | 13.149 | 16.421 |
| -VALORE LOCATIVO..... | 71.452 | 67.552 | 69.416 | 50.458 | 48.244 | 49.613 | 33.960 | 37.419 | 40.361 | 38.145 |
| -SPESE PER MANUTENZIONE E RIPARAZIONI..... | 10.160 | 4.518 | 7.213 | 11.761 | 5.743 | 9.462 | 9.154 | 5.832 | 10.787 | 9.398 |
| COMBUSTIBILI ED ENERGIA ELETRICA..... | 56.120 | 53.570 | 54.788 | 44.510 | 40.898 | 43.131 | 29.547 | 32.682 | 35.171 | 33.256 |
| -ENERGIA ELETRICA..... | 12.030 | 9.728 | 10.823 | 8.908 | 6.803 | 8.104 | 6.761 | 7.114 | 6.782 | 6.843 |
| -GAS..... | 17.109 | 18.249 | 17.705 | 14.906 | 11.671 | 13.670 | 12.004 | 10.155 | 12.793 | 12.029 |
| -KEROSENE ED ALTRI COMBUSTIBILI..... | 7.739 | 4.829 | 6.219 | 7.697 | 6.127 | 7.098 | 2.971 | 4.820 | 4.811 | 4.355 |
| -SPESE PER RISCALDAMENTO CENTRALE..... | 15.873 | 16.546 | 16.224 | 11.763 | 12.286 | 11.963 | 6.973 | 8.615 | 10.035 | 9.022 |

Segue Tav. 18 — Valore dei consumi delle famiglie distinte secondo la ripartizione territoriale, l'ampiezza e il tipo

Spesa media mensile per componente — Lire

Segue B — ITALIA SETTENTRIONALE

| GRUPPI E CATEGORIE DI CONSUMO | 1 COMPONENTE | | | 2 COMPONENTI | | | 3 COMPONENTI | | | |
|---|----------------------------|-------------------------|---------|--|---|---------|--|--|------------|---------|
| | In età inferiore a 65 anni | In età di 65 anni e più | Totale | Con capo famiglia in età inferiore a 65 anni | Con capo famiglia in età di 65 anni e più | Totale | Due adulti e un bambino in età inferiore a 6 anni compiuti | Due adulti e un bambino in età da 6 a 13 anni compiuti | Tre adulti | Totale |
| MOBILI, ARTICOLI DI ARREDAMENTO, APPARECCHI, UTENSILERIA E SERVIZI PER LA CASA..... | 64.175 | 39.806 | 51.450 | 54.217 | 41.528 | 49.370 | 48.030 | 49.509 | 44.477 | 46.088 |
| -MOBILI IN LEGNO..... | 8.924 | 441 | 4.494 | 11.273 | 8.049 | 10.042 | 12.413 | 16.146 | 10.404 | 11.922 |
| -LENZUOLA, COPERTE E ALTRA BIANCHERIA PER LA CASA..... | 2.287 | 1.206 | 1.723 | 1.765 | 1.237 | 1.563 | 1.142 | 1.226 | 1.638 | 1.431 |
| -PENTOLE, POSATE E ALTRE STOVIGLIE PER LA CASA..... | 1.267 | 1.475 | 1.376 | 2.329 | 1.528 | 2.023 | 1.634 | 2.164 | 1.559 | 1.684 |
| -CUCINE, STUPE, SCALDABAGNI..... | 1.115 | 196 | 635 | 1.009 | 1.130 | 1.055 | 1.503 | 132 | 623 | 731 |
| -FRIGORIFERI..... | 573 | 226 | 392 | 1.066 | 543 | 866 | 604 | 393 | 516 | 508 |
| -LAVATRICI..... | 2.410 | 275 | 1.295 | 385 | 1.024 | 629 | 1.124 | 2.218 | 1.148 | 1.344 |
| -LAVASTOVIGLIE..... | - | - | - | 97 | 296 | 173 | 357 | - | 264 | 231 |
| -DETERSIVI E DETERGENTI..... | 11.689 | 10.607 | 11.124 | 10.912 | 9.218 | 10.265 | 8.087 | 8.489 | 8.451 | 8.359 |
| -SERVIZI DOMESTICI..... | 4.453 | 7.827 | 6.215 | 1.620 | 2.695 | 2.030 | 1.575 | 1.968 | 1.547 | 1.646 |
| -LAVANDERIA E TINTORIA..... | 15.112 | 6.749 | 10.745 | 7.596 | 5.446 | 6.775 | 5.192 | 5.312 | 6.047 | 5.695 |
| SERVIZI SANITARI E SPESE PER LA SALUTE..... | 14.908 | 20.936 | 18.057 | 15.381 | 10.894 | 13.667 | 8.335 | 10.151 | 12.961 | 11.344 |
| -ONORARI MEDICI E SIMILI..... | 5.066 | 4.770 | 4.912 | 5.440 | 3.146 | 4.564 | 4.224 | 5.088 | 5.051 | 4.863 |
| -MEDICINALI..... | 3.627 | 5.128 | 4.411 | 3.157 | 3.819 | 3.410 | 2.297 | 2.056 | 2.957 | 2.647 |
| TRASPORTI E COMUNICAZIONI..... | 110.786 | 18.465 | 62.575 | 117.312 | 39.714 | 87.677 | 110.081 | 88.954 | 89.936 | 93.970 |
| -SCOOTERS E MOTOCICLETTE..... | 2.462 | - | 1.176 | 1.207 | 30 | 758 | 68 | - | 1.656 | 952 |
| -BICICLETTE..... | 1.053 | 64 | 537 | 191 | 382 | 264 | 243 | 307 | 388 | 336 |
| -ASSICURAZIONE VEICOLI..... | 7.320 | 683 | 3.854 | 9.268 | 2.333 | 6.620 | 8.609 | 8.887 | 8.064 | 8.286 |
| -BENZINA PER VEICOLI..... | 57.079 | 5.338 | 30.059 | 50.809 | 17.889 | 38.236 | 44.922 | 41.204 | 40.327 | 41.487 |
| -TRAN, AUTOBUS, TAXI..... | 4.957 | 3.501 | 4.197 | 3.216 | 3.410 | 3.290 | 1.479 | 2.284 | 3.948 | 3.028 |
| -TELEFONO..... | 8.250 | 5.694 | 6.916 | 6.814 | 5.009 | 6.125 | 4.556 | 5.659 | 6.375 | 5.771 |
| RICREAZIONE, SPETTACOLI, ISTRUZIONE E CULTURA..... | 60.199 | 25.865 | 42.268 | 42.403 | 25.696 | 36.022 | 42.132 | 40.130 | 36.006 | 38.282 |
| -GIORNALI E RIVISTE..... | 11.717 | 6.222 | 8.847 | 7.586 | 5.425 | 6.761 | 5.936 | 5.646 | 5.766 | 5.762 |
| -LIBRI..... | 3.544 | 721 | 2.069 | 2.006 | 578 | 1.460 | 2.069 | 3.487 | 2.754 | 2.799 |
| -TASSE SCOLASTICHE E ALTRE SPESE PER L'ISTRUZIONE..... | 703 | - | 336 | 622 | 13 | 389 | 2.799 | 2.854 | 1.652 | 2.189 |
| -APPARECCHI RADIO, TV, GIRADISCHI, REGISTRATORI, DISCHI, FONOCASSETTE..... | 4.798 | 2.502 | 3.599 | 4.616 | 1.560 | 3.449 | 3.253 | 3.261 | 3.184 | 3.210 |
| -MACCHINE FOTOCINEMATOGRAFICHE, PELLICOLE..... | 4.464 | 361 | 2.321 | 2.527 | 785 | 1.862 | 4.087 | 3.504 | 2.847 | 3.252 |
| -ARTICOLI SPORTIVI E CAMPEGGIO..... | 158 | 8 | 80 | 700 | 56 | 454 | 181 | 525 | 376 | 358 |
| -PIANTE E FIORI..... | 8.752 | 6.377 | 7.512 | 6.047 | 4.022 | 5.273 | 3.393 | 3.165 | 3.997 | 3.687 |
| -GIOCATTOLE..... | 4.463 | 1.271 | 2.796 | 2.756 | 1.952 | 2.449 | 6.363 | 4.848 | 1.201 | 3.101 |
| -SERVIZI RICREATIVI..... | 12.526 | 1.053 | 6.535 | 7.270 | 1.944 | 5.236 | 5.003 | 7.270 | 7.491 | 6.897 |
| -ABBONAMENTI RADIO, TV..... | 1.754 | 1.599 | 1.673 | 1.320 | 1.663 | 1.451 | 1.437 | 1.053 | 1.085 | 1.162 |
| ALTRI BENI E SERVIZI..... | 154.276 | 69.208 | 109.851 | 96.367 | 67.617 | 85.387 | 77.408 | 93.593 | 83.779 | 83.994 |
| -DENARO DATO A PAGARE..... | 7.021 | 7.602 | 7.324 | 7.073 | 8.866 | 7.758 | 1.610 | 5.207 | 19.479 | 12.475 |
| -SAPONETTE E ARTICOLI IGIENICI..... | 12.161 | 6.116 | 9.004 | 8.314 | 4.748 | 6.952 | 8.566 | 6.711 | 6.304 | 6.897 |
| -BARBIERE E PARRUCCHIERE..... | 23.345 | 11.565 | 17.193 | 15.365 | 11.561 | 13.912 | 10.852 | 10.271 | 12.454 | 11.641 |
| -BORSE E ARTICOLI IN PELLE..... | 1.696 | 407 | 1.023 | 1.825 | 373 | 1.271 | 1.294 | 850 | 920 | 985 |
| -ARGENTERIA, GIOIELLI, BIGIOTTERIA OROLOGI E SIMILI..... | 2.189 | 822 | 1.475 | 2.173 | 1.042 | 1.741 | 1.710 | 2.323 | 1.608 | 1.760 |
| -ARTICOLI DI CANCELLERIA..... | 1.236 | 527 | 866 | 1.292 | 476 | 980 | 1.204 | 4.320 | 1.480 | 2.021 |
| -ALBERGHI, PENSIONI, GITE E VIAGGI | 91.798 | 31.642 | 60.383 | 51.434 | 35.792 | 45.460 | 40.461 | 54.428 | 34.785 | 39.828 |
| -DI CUI: PASTI E CONSUMAZIONI FUORI CASA..... | 81.921 | 28.651 | 54.102 | 45.403 | 26.606 | 38.224 | 35.460 | 44.243 | 27.992 | 32.834 |
| CONSUMI NON ALIMENTARI | 712.874 | 398.452 | 548.676 | 550.844 | 354.161 | 475.729 | 454.773 | 459.194 | 443.547 | 448.307 |
| TOTALE CONSUMI | 919.969 | 579.780 | 742.314 | 726.422 | 514.187 | 645.366 | 587.779 | 596.557 | 600.986 | 596.049 |

Segue Tav. 18 — Valore dei consumi delle famiglie distinte secondo la ripartizione territoriale,
l'ampiezza e il tipo

Spesa media mensile per componente — Lire

Segue B — ITALIA SETTENTRIONALE

| GRUPPI E CATEGORIE DI CONSUMO | 4 COMPONENTI | | | | | 5 COMPONENTI | | | 6 E PIÙ COMPONENTI | TOTALE |
|---|--|---|--|-------------------|---------|--|------------------|---------|-----------------------|---------|
| | Due adulti e due bam- bini in età inferiore a 6 anni compiuti | Due adulti, un bambino in età inferiore a 6 anni compiuti e un bam- bino in età da 6 a 13 anni compiuti | Due adulti e due bam- bini in età da 6 a 13 anni compiuti | Quattro adulti | Totale | Due adulti e tre bam- bini in età da 6 a 13 anni compiuti | Cinque adulti | Totale | | |
| PANE E CEREALI..... | 13.942 | 14.725 | 15.695 | 17.148 | 16.260 | 16.296 | 17.448 | 16.097 | 14.636 | 17.790 |
| -PANE..... | 7.688 | 8.304 | 8.747 | 10.405 | 9.567 | 11.089 | 10.506 | 9.699 | 8.734 | 10.163 |
| -PASTA..... | 2.603 | 2.919 | 2.963 | 3.203 | 3.091 | 2.033 | 3.329 | 3.028 | 2.883 | 3.518 |
| CARNE..... | 36.860 | 41.405 | 43.864 | 46.450 | 44.361 | 38.098 | 45.764 | 40.431 | 36.554 | 47.409 |
| -CARNE BOVINA..... | 19.632 | 21.739 | 22.412 | 23.460 | 22.444 | 20.392 | 21.907 | 19.733 | 16.909 | 23.396 |
| -POLLAME..... | 5.172 | 6.273 | 6.746 | 7.006 | 6.733 | 7.096 | 6.874 | 6.555 | 6.138 | 7.432 |
| -ALTRE CARNI (ESCLUSI I SALUMI)..... | 5.028 | 5.546 | 5.911 | 6.164 | 6.060 | 3.684 | 7.189 | 6.186 | 6.548 | 6.468 |
| PESCE..... | 3.313 | 3.171 | 2.822 | 3.259 | 3.211 | 1.863 | 3.166 | 2.887 | 2.970 | 3.416 |
| OLII E GRASSI..... | 7.024 | 7.318 | 8.104 | 8.792 | 8.304 | 6.817 | 8.487 | 7.649 | 7.044 | 9.848 |
| -OLIO DI OLIVA E DI SEMI..... | 4.689 | 4.869 | 5.585 | 5.762 | 5.459 | 3.191 | 5.533 | 5.016 | 4.489 | 6.527 |
| LATTE, FORMAGGI E UOVA..... | 17.552 | 17.817 | 19.105 | 20.274 | 19.459 | 17.670 | 20.296 | 18.902 | 16.864 | 21.788 |
| -LATTE..... | 6.992 | 6.411 | 6.177 | 6.052 | 6.173 | 5.794 | 6.019 | 6.008 | 5.432 | 6.796 |
| -FORMAGGI..... | 8.754 | 9.401 | 10.576 | 11.936 | 11.060 | 9.715 | 12.022 | 10.741 | 9.451 | 12.491 |
| -UOVA..... | 1.806 | 2.005 | 2.352 | 2.286 | 2.226 | 2.161 | 2.255 | 2.153 | 1.981 | 2.501 |
| PATATE, FRUTTA E ORTAGGI..... | 15.237 | 16.753 | 19.090 | 20.387 | 19.203 | 17.591 | 20.462 | 17.438 | 14.653 | 21.404 |
| -FRUTTA FRESCA E SECCA..... | 7.659 | 8.934 | 9.999 | 10.289 | 9.855 | 8.779 | 10.121 | 8.701 | 7.291 | 10.965 |
| ZUCCHERO, CAFFÈ, THE, CACAO E ALTRI GENERI ALIMENTARI..... | 7.417 | 7.870 | 7.796 | 8.451 | 8.248 | 6.500 | 7.818 | 7.327 | 6.681 | 9.556 |
| -ZUCCHERO..... | 1.700 | 1.540 | 1.755 | 1.892 | 1.798 | 1.642 | 1.975 | 1.775 | 1.883 | 2.119 |
| -CAFFÈ, THE E SURROGATI..... | 3.405 | 4.044 | 3.958 | 4.329 | 4.141 | 3.136 | 4.098 | 3.605 | 3.008 | 4.932 |
| BEVANDE..... | 8.807 | 9.051 | 9.524 | 10.806 | 10.300 | 4.369 | 9.373 | 8.353 | 9.024 | 11.701 |
| -ACQUA MINERALE..... | 1.167 | 1.160 | 1.156 | 1.273 | 1.220 | 793 | 684 | 808 | 1.022 | 1.364 |
| -VINO..... | 5.906 | 6.314 | 6.248 | 7.161 | 7.039 | 3.052 | 6.765 | 5.859 | 6.317 | 8.220 |
| CONSUMI ALIMENTARI E BEVANDE..... | 110.152 | 118.110 | 126.000 | 135.567 | 129.346 | 109.204 | 132.814 | 119.084 | 108.426 | 142.912 |
| TABACCO..... | 6.336 | 6.449 | 7.127 | 7.780 | 7.050 | 2.585 | 6.926 | 5.772 | 5.094 | 8.068 |
| VESTITARIO E CALZATURE..... | 36.028 | 40.678 | 36.675 | 50.566 | 46.374 | 34.987 | 40.623 | 40.527 | 33.664 | 49.006 |
| -ARTICOLI CONFEZIONATI..... | 13.083 | 18.064 | 15.358 | 23.681 | 20.584 | 14.056 | 18.378 | 17.231 | 14.215 | 21.154 |
| -CALZATURE..... | 5.137 | 6.619 | 6.962 | 7.565 | 7.164 | 7.127 | 6.773 | 6.550 | 5.476 | 7.736 |
| ABITAZIONE..... | 45.318 | 55.164 | 60.180 | 64.109 | 60.434 | 58.188 | 52.541 | 50.237 | 37.055 | 73.821 |
| -AFFITTO E SUBAFFITTO..... | 12.957 | 11.537 | 12.737 | 10.668 | 10.927 | 10.875 | 7.326 | 8.269 | 4.493 | 15.121 |
| -VALORE LOCATIVO..... | 25.128 | 30.400 | 31.372 | 35.095 | 33.644 | 37.568 | 34.258 | 29.774 | 23.420 | 38.911 |
| -SPESE PER MANUTENZIONE E RIPARAZIONI..... | 1.548 | 2.548 | 2.884 | 4.635 | 3.928 | 737 | 1.865 | 4.619 | 3.605 | 6.621 |
| COMBUSTIBILI ED ENERGIA ELETTTRICA..... | 21.199 | 28.646 | 24.002 | 30.686 | 28.225 | 22.401 | 23.167 | 21.589 | 21.189 | 32.671 |
| -ENERGIA ELETTTRICA..... | 4.645 | 6.071 | 6.298 | 6.089 | 5.983 | 8.055 | 5.943 | 6.140 | 5.177 | 6.886 |
| -GAS..... | 9.527 | 7.954 | 9.004 | 10.190 | 9.470 | 7.957 | 7.005 | 7.190 | 5.730 | 10.880 |
| -KEROSENE ED ALTRI COMBUSTIBILI..... | 3.035 | 4.232 | 2.168 | 2.542 | 2.752 | 1.308 | 3.857 | 2.438 | 4.980 | 4.319 |
| -SPESE PER RISCALDAMENTO CENTRALE..... | 3.544 | 9.123 | 4.464 | 10.563 | 8.639 | 2.379 | 6.024 | 4.782 | 3.878 | 9.006 |

Segue Tav. 18 — Valore dei consumi delle famiglie distinte secondo la ripartizione territoriale, l'ampiezza e il tipo

Spesa media mensile per componente — Lire

Segue B — ITALIA SETTEMRIONALE

| GRUPPI E CATEGORIE DI CONSUMO | 4 COMPONENTI | | | | | 5 COMPONENTI | | | 6 E PIÙ COMPONENTI | TOTALE |
|---|---|---|---|----------------|---------|---|---------------|---------|--------------------|---------|
| | Due adulti e due bambini in età inferiore a 6 anni compiuti | Due adulti, un bambino in età inferiore a 6 anni compiuti e un bambino in età da 6 a 13 anni compiuti | Due adulti e due bambini in età da 6 a 13 anni compiuti | Quattro adulti | Totale | Due adulti e tre bambini in età da 6 a 13 anni compiuti | Cinque adulti | Totale | | |
| MOBILI, ARTICOLI DI ARREDAMENTO, APPARECCHI, UTENSILERIA E SERVIZI PER LA CASA..... | 28.708 | 28.003 | 25.364 | 40.348 | 37.934 | 49.494 | 40.351 | 30.897 | 23.140 | 40.988 |
| -MOBILI IN LEGNO..... | 4.044 | 3.807 | 2.719 | 9.478 | 9.795 | 174 | 17.725 | 9.119 | 3.358 | 9.429 |
| -LENZUOLA, COPERTE E ALTRA BIANCHERIA PER LA CASA..... | 1.640 | 1.410 | 976 | 1.430 | 1.345 | 10 | 872 | 763 | 1.763 | 1.389 |
| -PENTOLE, POSATE E ALTRE STOVIGLIE PER LA CASA..... | 1.600 | 1.094 | 1.223 | 2.303 | 1.785 | 857 | 1.194 | 940 | 851 | 1.592 |
| -CUCINE, STUPE, SCALDABAGNI..... | 255 | 556 | 487 | 281 | 331 | - | 203 | 144 | 313 | 560 |
| -FRIGORIFERI..... | 375 | 271 | - | 478 | 350 | - | 636 | 615 | 451 | 528 |
| -LAVATRICI..... | - | 837 | 261 | 625 | 605 | 9.998 | - | 898 | 1.056 | 920 |
| -LAVASTOVIGLIE..... | 110 | - | - | 83 | 115 | 281 | 32 | 24 | 263 | 147 |
| -DETERGENTI E DETERGENTI..... | 7.822 | 6.850 | 6.746 | 7.326 | 7.188 | 7.055 | 7.025 | 6.212 | 5.349 | 8.052 |
| -SERVIZI DOMESTICI..... | 561 | 1.631 | 1.541 | 1.635 | 1.629 | 14.669 | 1.974 | 1.770 | 481 | 1.960 |
| -LAVANDERIA E TINTORIA..... | 4.120 | 4.311 | 4.116 | 5.145 | 4.597 | 2.439 | 4.096 | 3.176 | 2.760 | 5.379 |
| SERVIZI SANITARI E SPESE PER LA SALUTE..... | 4.322 | 11.493 | 9.694 | 10.844 | 10.686 | 15.469 | 8.840 | 8.075 | 5.407 | 11.168 |
| -ONORARI MEDICI E SIMILI..... | 1.261 | 6.324 | 4.157 | 4.613 | 4.798 | 5.945 | 3.010 | 3.584 | 1.488 | 4.369 |
| -MEDICINALI..... | 1.849 | 1.799 | 1.698 | 1.859 | 1.832 | 2.364 | 1.799 | 1.789 | 1.604 | 2.484 |
| TRASPORTI E COMUNICAZIONI..... | 55.489 | 82.503 | 76.474 | 86.558 | 80.361 | 50.560 | 84.093 | 64.076 | 51.379 | 80.181 |
| -SCOOTERS E MOTOCICLETTE..... | - | - | 24 | 24 | 186 | 755 | 1.599 | 643 | - | 600 |
| -BICICLETTE..... | 84 | 337 | 546 | 148 | 434 | 1.457 | 470 | 333 | 275 | 360 |
| -ASSICURAZIONE VEICOLI..... | 5.367 | 4.884 | 5.583 | 8.154 | 7.152 | 6.297 | 5.500 | 5.439 | 3.736 | 6.629 |
| -BENZINA PER VEICOLI..... | 30.344 | 31.515 | 33.071 | 37.379 | 35.185 | 24.557 | 37.639 | 29.030 | 26.718 | 35.537 |
| -TRAIN, AUTOBUS, TAXI..... | 704 | 1.697 | 1.711 | 3.601 | 2.790 | 1.315 | 2.917 | 2.473 | 2.684 | 2.991 |
| -TELEFONO..... | 4.717 | 3.928 | 4.911 | 5.153 | 5.001 | 3.459 | 5.741 | 4.172 | 3.152 | 5.286 |
| RICREAZIONE, SPETTACOLI, ISTRUZIONE E CULTURA..... | 27.240 | 30.205 | 32.862 | 37.710 | 35.989 | 33.968 | 37.657 | 31.545 | 23.451 | 35.487 |
| -GIORNALI E RIVISTE..... | 3.817 | 3.897 | 4.151 | 4.810 | 4.361 | 1.994 | 4.208 | 3.430 | 2.787 | 5.227 |
| -LIBRI..... | 2.566 | 2.514 | 2.867 | 3.875 | 3.880 | 1.529 | 3.277 | 3.244 | 2.543 | 2.855 |
| -TASSE SCOLASTICHE E ALTRE SPESE PER L'ISTRUZIONE..... | 1.963 | 2.117 | 2.354 | 2.821 | 2.847 | 3.353 | 3.089 | 2.822 | 2.519 | 2.030 |
| -APPARECCHI RADIO, TV, GIRADISCHI, REGISTRATORI, DISCHI, FONOCASSETTE..... | 2.399 | 2.362 | 3.671 | 3.909 | 3.600 | 9.112 | 4.365 | 3.500 | 1.943 | 3.333 |
| -MACCHINE FOTOCINEMATOGRAFICHE, PELLICOLE..... | 2.014 | 1.902 | 1.203 | 1.948 | 1.988 | 675 | 2.716 | 2.028 | 1.344 | 2.268 |
| -ARTICOLI SPORTIVI E CAMPEGGIO..... | 581 | 418 | 1.307 | 555 | 582 | 247 | 830 | 785 | 81 | 454 |
| -PIANTE E FIORI..... | 2.658 | 2.631 | 3.316 | 3.034 | 3.003 | 1.013 | 3.586 | 2.525 | 1.720 | 3.745 |
| -GIOCATTOLE..... | 4.211 | 2.812 | 3.532 | 1.145 | 2.412 | 6.836 | 675 | 1.676 | 1.777 | 2.478 |
| -SERVIZI RICREATIVI..... | 2.115 | 5.538 | 5.647 | 7.956 | 6.758 | 5.127 | 8.189 | 5.826 | 3.432 | 6.128 |
| -ABBONAMENTI RADIO, TV..... | 669 | 820 | 1.467 | 834 | 973 | 1.054 | 620 | 877 | 735 | 1.126 |
| ALTRI BENI E SERVIZI..... | 59.560 | 55.585 | 61.013 | 89.049 | 77.130 | 27.680 | 79.719 | 57.917 | 50.864 | 78.176 |
| -DENARO DATO AI FIGLI..... | 899 | 3.099 | 5.110 | 31.252 | 18.846 | 3.856 | 29.120 | 16.803 | 17.250 | 14.019 |
| -SAPONETTE E ARTICOLI IGIENICI..... | 6.017 | 4.657 | 4.147 | 5.432 | 5.053 | 2.783 | 5.887 | 4.186 | 2.939 | 5.871 |
| -BARBERE E PARRUCCHIERE..... | 5.820 | 8.442 | 9.418 | 10.105 | 9.142 | 5.455 | 9.703 | 7.293 | 5.374 | 10.680 |
| -BORSE E ARTICOLI IN PELLE..... | 132 | 915 | 1.018 | 1.104 | 900 | - | 760 | 621 | 356 | 919 |
| -ARGENTERIA, GIOIELLI, REGALOTTERIA OROLOGI E SIMILI..... | 537 | 804 | 1.126 | 1.413 | 1.276 | 402 | 1.489 | 1.209 | 301 | 1.415 |
| -ARTICOLI DI CANCELLERIA..... | 762 | 3.023 | 4.549 | 2.333 | 3.082 | 3.448 | 1.840 | 2.828 | 2.064 | 2.165 |
| -ALBERGHI, PENSIONI, GITE E VIAGGI | 37.893 | 29.320 | 30.395 | 30.697 | 32.602 | 10.355 | 24.167 | 20.645 | 18.531 | 36.096 |
| -DI CUI: PASTI E CONSUMAZIONI FUORI CASA..... | 27.013 | 25.118 | 27.057 | 25.969 | 27.761 | 10.128 | 21.034 | 18.248 | 15.890 | 30.658 |
| CONSUMI NON ALIMENTARI | 284.200 | 338.726 | 333.391 | 417.650 | 384.183 | 295.332 | 373.917 | 310.635 | 259.243 | 409.566 |
| TOTALE CONSUMI | 394.352 | 456.836 | 459.391 | 553.217 | 513.529 | 404.536 | 506.731 | 429.719 | 367.669 | 552.478 |

Segue Tav. 18 — Valore dei consumi delle famiglie distinte secondo la ripartizione territoriale,
l'ampiezza e il tipo

Spesa media mensile per componente — Lire

C — ITALIA NORD-OCCIDENTALE

| GRUPPI E CATEGORIE DI CONSUMO | 1 COMPONENTE | | | 2 COMPONENTI | | | 3 COMPONENTI | | | |
|---|----------------------------------|-------------------------------|---------|--|---|---------|--|---|---------------|---------|
| | In età inferiore a 65 anni | In età di 65 anni e più | Totale | Con capo famiglia in età inferiore a 65 anni | Con capo famiglia in età di 65 anni e più | Totale | Due adulti e un bambino in età inferiore a 6 anni compiuti | Due adulti e un bambino in età da 6 a 13 anni compiuti | Tre adulti | Totale |
| PANE E CEREALI..... | 24.871 | 24.085 | 24.457 | 20.839 | 20.505 | 20.714 | 15.782 | 17.474 | 19.835 | 18.366 |
| -PANE..... | 13.097 | 12.083 | 12.563 | 11.516 | 10.731 | 11.222 | 8.837 | 9.780 | 11.247 | 10.357 |
| -PASTA..... | 5.245 | 5.091 | 5.164 | 4.412 | 4.151 | 4.314 | 3.099 | 3.366 | 4.121 | 3.716 |
| CARNE..... | 68.064 | 56.760 | 62.111 | 60.607 | 54.222 | 58.214 | 47.563 | 48.932 | 56.654 | 52.875 |
| -CARNE BOVINA..... | 34.261 | 28.232 | 31.086 | 31.110 | 27.134 | 29.620 | 25.457 | 24.741 | 29.709 | 27.687 |
| -POLLAME..... | 10.666 | 10.010 | 10.320 | 8.571 | 9.797 | 9.030 | 6.037 | 8.410 | 8.369 | 7.811 |
| -ALTRE CARNI (ESCLUSI I SALUMI)..... | 6.102 | 4.019 | 5.005 | 7.922 | 5.437 | 6.991 | 5.258 | 5.181 | 6.175 | 5.728 |
| PESCE..... | 3.014 | 3.158 | 3.090 | 4.595 | 3.072 | 4.024 | 3.340 | 3.643 | 4.005 | 3.763 |
| OLII E GRASSI..... | 17.671 | 15.236 | 16.388 | 12.750 | 12.609 | 12.698 | 8.214 | 9.298 | 11.136 | 10.041 |
| -OLIO DI OLIVA E DI SEMI..... | 12.076 | 9.864 | 10.911 | 8.634 | 8.598 | 8.621 | 5.014 | 6.317 | 7.306 | 6.532 |
| LATTE, FORMAGGI E UOVA..... | 31.797 | 30.711 | 31.225 | 25.876 | 24.790 | 25.469 | 20.901 | 20.412 | 24.076 | 22.596 |
| -LATTE..... | 10.325 | 10.278 | 10.300 | 7.182 | 7.127 | 7.161 | 7.264 | 6.082 | 6.515 | 6.630 |
| -FORMAGGI..... | 17.350 | 16.527 | 16.917 | 15.576 | 14.714 | 15.253 | 11.612 | 11.844 | 14.872 | 13.495 |
| -UOVA..... | 4.122 | 3.906 | 4.008 | 3.118 | 2.949 | 3.055 | 2.025 | 2.486 | 2.689 | 2.481 |
| PATATE, FRUTTA E ORTAGGI..... | 31.557 | 28.170 | 29.774 | 27.704 | 24.749 | 26.597 | 19.153 | 22.770 | 24.900 | 23.091 |
| -FRUTTA FRESCA E SECCA..... | 17.066 | 14.857 | 15.903 | 14.214 | 12.788 | 13.680 | 10.347 | 12.026 | 12.638 | 11.974 |
| ZUCCHERO, CAFFÈ, THE, CACAO E ALTRI GENERI ALIMENTARI..... | 15.601 | 14.547 | 15.046 | 12.441 | 12.093 | 12.311 | 9.458 | 9.295 | 10.690 | 10.103 |
| -ZUCCHERO..... | 3.372 | 3.431 | 3.403 | 2.441 | 2.623 | 2.509 | 1.866 | 1.942 | 2.211 | 2.075 |
| -CAFFÈ, THE E SURROGATI..... | 9.070 | 7.790 | 8.396 | 6.951 | 6.720 | 6.865 | 4.836 | 4.562 | 5.636 | 5.228 |
| BEVANDE..... | 18.155 | 12.622 | 15.242 | 16.388 | 14.225 | 15.576 | 11.213 | 12.734 | 13.914 | 13.011 |
| -ACQUA MINERALE..... | 2.293 | 2.238 | 2.264 | 1.775 | 1.708 | 1.749 | 1.233 | 1.170 | 1.848 | 1.571 |
| -VINO..... | 13.395 | 8.848 | 11.001 | 12.101 | 10.762 | 11.599 | 7.878 | 9.191 | 9.840 | 9.228 |
| CONSUMI ALIMENTARI E BEVANDE..... | 210.730 | 185.289 | 197.333 | 181.200 | 166.265 | 175.603 | 135.624 | 144.558 | 165.210 | 153.846 |
| TABACCO..... | 17.907 | 4.146 | 10.661 | 12.631 | 6.297 | 10.258 | 10.036 | 10.009 | 9.657 | 9.780 |
| VESTITARIO E CALZATURE..... | 88.102 | 35.217 | 60.254 | 63.394 | 36.322 | 53.251 | 50.081 | 53.916 | 52.291 | 51.880 |
| -ARTICOLI CONFEZIONATI..... | 44.084 | 11.716 | 27.040 | 27.030 | 14.598 | 22.372 | 18.800 | 22.211 | 25.146 | 22.931 |
| -CALZATURE..... | 15.090 | 5.905 | 10.253 | 8.300 | 6.098 | 7.475 | 8.209 | 8.969 | 8.277 | 8.386 |
| ABITAZIONE..... | 144.543 | 124.630 | 134.057 | 98.825 | 83.058 | 92.918 | 72.375 | 76.065 | 74.933 | 74.925 |
| -AFFITTO E SUBAFFITTO..... | 39.992 | 34.066 | 36.871 | 23.917 | 17.975 | 21.691 | 22.617 | 18.362 | 14.360 | 17.487 |
| -VALORE LOCATIVO..... | 64.175 | 65.381 | 64.810 | 46.747 | 44.565 | 45.929 | 30.863 | 34.874 | 36.739 | 34.781 |
| -SPESE PER MANUTENZIONE E RIPARAZIONI..... | 10.454 | 4.067 | 7.091 | 9.268 | 3.133 | 6.970 | 6.666 | 7.288 | 9.692 | 8.436 |
| COMBUSTIBILI ED ENERGIA ELETTTRICA..... | 56.864 | 52.821 | 54.736 | 41.527 | 42.566 | 41.916 | 27.513 | 32.877 | 36.215 | 33.282 |
| -ENERGIA ELETTTRICA..... | 9.879 | 8.747 | 9.283 | 8.471 | 5.919 | 7.515 | 5.932 | 6.912 | 6.399 | 6.357 |
| -GAS..... | 16.838 | 18.347 | 17.633 | 13.830 | 9.379 | 12.162 | 10.934 | 10.261 | 11.906 | 11.287 |
| -KEROSENE ED ALTRI COMBUSTIBILI..... | 8.130 | 3.074 | 5.458 | 5.952 | 7.985 | 6.713 | 2.519 | 5.339 | 4.786 | 4.303 |
| -SPESE PER RISCALDAMENTO CENTRALE..... | 18.309 | 18.852 | 18.595 | 12.323 | 16.565 | 13.913 | 7.917 | 9.769 | 12.557 | 10.854 |

Segue Tav. 18 — Valore dei consumi delle famiglie distinte secondo la ripartizione territoriale,
l'ampiezza e il tipo

Spesa media mensile per componente — Lire

Segue C — ITALIA NORD-OCCIDENTALE

| GRUPPI E CATEGORIE DI CONSUMO | 1 COMPONENTE | | | 2 COMPONENTI | | | 3 COMPONENTI | | | |
|---|----------------------------------|-------------------------------|---------|--|---|---------|--|---|---------------|---------|
| | In età inferiore a 65 anni | In età di 65 anni e più | Totale | Con capo famiglia in età inferiore a 65 anni | Con capo famiglia in età di 65 anni e più | Totale | Due adulti e un bambino in età in- feriore a 6 anni compiuti | Due adulti e un bambino in età da 6 a 13 anni compiuti | Tre adulti | Totale |
| MOBILI, ARTICOLI DI ARREDAMENTO, APPARECCHI, UTENSILERIA E SERVIZI PER LA CASA..... | 71.047 | 38.499 | 53.908 | 51.743 | 40.031 | 47.353 | 42.503 | 43.240 | 40.556 | 41.434 |
| -MOBILI IN LEGNO..... | 13.053 | 186 | 6.278 | 9.965 | 6.264 | 8.578 | 7.528 | 11.656 | 6.190 | 7.559 |
| -BIANCHERIA PER LA CASA..... | 2.455 | 1.017 | 1.698 | 1.379 | 1.314 | 1.354 | 1.209 | 1.011 | 1.227 | 1.173 |
| -PENTOLE, POSATE E ALTRE STOVIGLIE PER LA CASA..... | 1.157 | 1.319 | 1.242 | 2.057 | 1.640 | 1.901 | 1.227 | 1.943 | 1.424 | 1.466 |
| -CUCINE, STUPE, SCALDABAGNI..... | 1.265 | 297 | 755 | 721 | 1.104 | 864 | 711 | 76 | 316 | 363 |
| -FRIGORIFERI..... | 779 | - | 369 | 710 | 492 | 628 | 466 | 653 | 710 | 634 |
| -LAVABIANCHERIA..... | 3.719 | - | 1.761 | 498 | 1.047 | 703 | 770 | 1.357 | 1.194 | 1.113 |
| -LAVASTOVIGLIE..... | - | - | 69 | 489 | 489 | 227 | 551 | - | 443 | 379 |
| -DETERSIVI E DETERGENTI..... | 11.706 | 10.448 | 11.043 | 11.036 | 9.362 | 10.409 | 7.755 | 8.763 | 8.056 | 8.131 |
| -SERVIZI DOMESTICI..... | 5.364 | 7.860 | 6.678 | 1.522 | 3.810 | 2.379 | 1.544 | 2.408 | 1.638 | 1.782 |
| -LAVANDERIA E TINTORIA..... | 16.144 | 7.264 | 11.468 | 8.150 | 5.958 | 7.328 | 5.231 | 5.539 | 6.825 | 6.185 |
| SERVIZI SANITARI E SPESE PER LA SALUTE..... | 15.625 | 21.750 | 18.850 | 14.955 | 11.241 | 13.564 | 8.967 | 10.301 | 11.858 | 10.786 |
| -ONORARI MEDICI E SIMILI..... | 4.304 | 4.665 | 4.494 | 5.757 | 3.288 | 4.832 | 4.571 | 4.483 | 5.245 | 4.897 |
| -MEDICINALI..... | 3.705 | 5.377 | 4.585 | 3.089 | 3.605 | 3.283 | 2.238 | 2.263 | 3.078 | 2.707 |
| TRASPORTI E COMUNICAZIONI..... | 112.822 | 16.964 | 62.346 | 111.774 | 37.477 | 83.940 | 104.956 | 91.004 | 94.103 | 95.724 |
| -SCOOTERS E MOTOCICLETTE..... | 3.722 | - | 1.762 | 1.857 | 50 | 1.180 | - | - | 1.885 | 1.043 |
| -BICICLETTE..... | 1.251 | - | 592 | 40 | 183 | 94 | - | 199 | 321 | 217 |
| -ASSICURAZIONE VEICOLI..... | 4.412 | 819 | 2.520 | 9.356 | 2.306 | 6.715 | 9.463 | 8.743 | 8.345 | 8.630 |
| -BENZINA PER VEICOLI..... | 56.626 | 5.222 | 29.559 | 50.959 | 19.166 | 39.048 | 43.940 | 42.339 | 39.963 | 41.333 |
| -TRAM, AUTOBUS, TAXI..... | 5.458 | 3.396 | 4.372 | 3.425 | 3.083 | 3.297 | 1.590 | 2.443 | 4.468 | 3.339 |
| -TELEFONO..... | 7.012 | 5.413 | 6.170 | 6.665 | 4.875 | 5.995 | 3.873 | 5.754 | 6.356 | 5.594 |
| RICREAZIONE, SPETTACOLI, ISTRUZIONE E CULTURA..... | 58.543 | 24.420 | 40.575 | 42.550 | 25.264 | 36.074 | 38.196 | 45.870 | 36.451 | 38.716 |
| -GIORNALI E RIVISTE..... | 11.815 | 6.839 | 9.195 | 7.534 | 5.584 | 6.803 | 5.233 | 5.647 | 5.823 | 5.626 |
| -LIBRI..... | 2.152 | 798 | 1.439 | 1.944 | 708 | 1.481 | 1.553 | 2.885 | 2.615 | 2.414 |
| -TASSE SCOLASTICHE E ALTRE SPESE PER L'ISTRUZIONE..... | 70 | - | 33 | 504 | 8 | 318 | 3.021 | 3.258 | 1.706 | 2.378 |
| -APPARECCHI RADIO, TV, GIRADISCHI, REGISTRATORI, DISCHI, FONOCASSETTE..... | 5.223 | 2.357 | 3.714 | 4.323 | 896 | 3.039 | 2.861 | 3.842 | 3.319 | 3.298 |
| -MACCHINE FOTOCINEMATOGRAFICHE, PELLICOLE..... | 5.547 | 227 | 2.746 | 2.799 | 807 | 2.053 | 3.676 | 4.642 | 3.536 | 3.769 |
| -ARTICOLI SPORTIVI E CAMPEGGIO..... | 19 | - | 9 | 831 | 10 | 523 | 125 | 513 | 333 | 315 |
| -PIANTE E FIORI..... | 8.963 | 6.291 | 7.556 | 6.256 | 3.820 | 5.343 | 3.137 | 3.627 | 4.002 | 3.740 |
| -GIOCATTOLE..... | 5.264 | 1.054 | 3.047 | 3.226 | 2.040 | 2.782 | 6.361 | 6.293 | 1.317 | 3.522 |
| -SERVIZI RICREATIVI..... | 13.336 | 1.199 | 6.945 | 7.870 | 2.170 | 5.735 | 3.982 | 8.330 | 7.729 | 6.929 |
| -ABBONAMENTI RADIO, TV..... | 1.648 | 1.469 | 1.554 | 1.127 | 1.118 | 1.124 | 1.597 | 1.222 | 937 | 1.166 |
| ALTRI BENI E SERVIZI..... | 158.980 | 68.885 | 111.539 | 94.062 | 69.683 | 84.928 | 75.612 | 103.280 | 85.774 | 86.347 |
| -DENARO DATO AI FIGLI..... | 6.018 | 4.162 | 5.041 | 5.878 | 6.203 | 6.000 | 2.124 | 5.582 | 20.303 | 12.875 |
| -SAPONETTE E ARTICOLI IGIENICI..... | 12.993 | 6.161 | 9.395 | 8.309 | 4.992 | 7.066 | 7.996 | 6.692 | 6.203 | 6.733 |
| -BARBIERE E PARRUCCHIERE..... | 24.743 | 12.864 | 18.488 | 15.563 | 11.506 | 14.043 | 10.191 | 11.101 | 12.641 | 11.709 |
| -BORSE E ARTICOLI IN PELLE..... | 1.503 | 397 | 921 | 1.874 | 287 | 1.279 | 1.447 | 615 | 1.001 | 1.027 |
| -ARGENTERIA, GIOIELLI, BIGIOTTERIA OROLOGI E SIMILI..... | 2.541 | 428 | 1.428 | 2.115 | 975 | 1.688 | 1.341 | 2.847 | 1.677 | 1.811 |
| -ARTICOLI DI CANCELLERIA..... | 1.181 | 266 | 699 | 1.334 | 553 | 1.041 | 1.261 | 5.114 | 1.513 | 2.162 |
| -ALBERGHI, PENSIONI, GITE E VIAGGI DI CUI: PASTI E CONSUMAZIONI FUORI CASA..... | 92.592 | 33.064 | 61.242 | 50.938 | 40.410 | 46.994 | 39.780 | 60.833 | 35.762 | 41.482 |
| | 83.882 | 29.195 | 55.086 | 44.928 | 31.640 | 39.950 | 34.144 | 50.028 | 27.769 | 33.578 |
| CONSUMI NON ALIMENTARI | 724.433 | 387.332 | 546.926 | 531.461 | 351.939 | 464.202 | 430.239 | 466.562 | 441.838 | 442.874 |
| TOTALE CONSUMI | 935.163 | 572.621 | 744.259 | 712.661 | 518.204 | 639.805 | 565.863 | 611.120 | 607.048 | 596.720 |

Segue Tav. 18 — Valore dei consumi delle famiglie distinte secondo la ripartizione territoriale, l'ampiezza e il tipo

Spesa media mensile per componente — Lire

Segue C — ITALIA NORD-OCCIDENTALE

| GRUPPI E CATEGORIE DI CONSUMO | 4 COMPONENTI | | | | | 5 COMPONENTI | | | 6 E PIÙ COMPONENTI | TOTALE |
|--|---|---|---|----------------|---------|---|---------------|---------|--------------------|---------|
| | Due adulti e due bambini in età inferiore a 6 anni compiuti | Due adulti, un bambino in età inferiore a 6 anni compiuti e un bambino in età da 6 a 13 anni compiuti | Due adulti e due bambini in età da 6 a 13 anni compiuti | Quattro adulti | Totale | Due adulti e tre bambini in età da 6 a 13 anni compiuti | Cinque adulti | Totale | | |
| PANE E CEREALI..... | 14.290 | 14.620 | 16.597 | 17.523 | 16.743 | 18.169 | 18.796 | 17.110 | 15.296 | 18.463 |
| -PANE..... | 7.727 | 7.972 | 8.783 | 10.687 | 9.721 | 12.159 | 10.710 | 9.917 | 9.192 | 10.379 |
| -PASTA..... | 2.495 | 3.025 | 3.317 | 3.233 | 3.234 | 1.876 | 3.659 | 3.322 | 3.094 | 3.714 |
| CARNE..... | 39.986 | 41.911 | 49.628 | 50.645 | 48.077 | 33.316 | 52.357 | 43.899 | 36.729 | 51.105 |
| -CARNE BOVINA..... | 22.020 | 23.076 | 27.053 | 26.903 | 25.507 | 17.792 | 25.666 | 22.097 | 19.292 | 26.481 |
| -POLLAME..... | 5.666 | 6.158 | 7.466 | 7.295 | 6.998 | 6.160 | 8.034 | 7.057 | 5.426 | 7.757 |
| -ALTRE CARNI (ESCLUSI I SALUMI)..... | 4.631 | 4.791 | 5.141 | 5.533 | 5.583 | 3.631 | 7.481 | 6.084 | 5.056 | 5.866 |
| PESCE..... | 3.479 | 2.976 | 2.781 | 3.596 | 3.289 | 1.377 | 3.685 | 2.994 | 3.792 | 3.531 |
| OLII E GRASSI..... | 6.886 | 6.655 | 8.463 | 9.104 | 8.588 | 5.045 | 9.330 | 7.618 | 6.875 | 10.119 |
| -OLIO DI OLIVA E DI SEMI..... | 4.509 | 4.417 | 5.843 | 5.981 | 5.653 | 2.388 | 6.085 | 4.897 | 4.374 | 6.676 |
| LATTE, FORMAGGI E UOVA..... | 17.250 | 17.439 | 19.502 | 20.601 | 19.892 | 17.380 | 20.386 | 18.740 | 16.711 | 22.185 |
| -LATTE..... | 6.301 | 6.250 | 6.120 | 6.004 | 6.059 | 5.215 | 5.756 | 5.597 | 5.499 | 6.654 |
| -FORMAGGI..... | 8.965 | 9.165 | 10.837 | 12.303 | 11.543 | 10.491 | 12.535 | 10.989 | 9.156 | 12.946 |
| -UOVA..... | 1.984 | 2.024 | 2.545 | 2.294 | 2.290 | 1.674 | 2.095 | 2.154 | 2.056 | 2.585 |
| PATATE, FRUTTA E ORTAGGI..... | 14.421 | 16.574 | 20.044 | 20.841 | 19.605 | 17.105 | 22.584 | 17.862 | 15.848 | 22.171 |
| -FRUTTA FRESCA E SECCA..... | 7.093 | 8.892 | 10.842 | 10.848 | 10.265 | 10.102 | 11.292 | 9.184 | 8.264 | 11.534 |
| ZUCCHERO, CAFFÈ, THE, CACAO E ALTRI GENERI ALIMENTARI..... | 7.423 | 7.448 | 7.997 | 8.585 | 8.446 | 6.232 | 8.398 | 7.583 | 6.160 | 9.868 |
| -ZUCCHERO..... | 1.618 | 1.427 | 1.745 | 1.886 | 1.797 | 1.209 | 2.085 | 1.734 | 1.465 | 2.099 |
| -CAFFÈ, THE E SURROGATI..... | 3.464 | 3.790 | 4.398 | 4.442 | 4.309 | 3.225 | 4.478 | 3.772 | 2.967 | 5.196 |
| BEVANDE..... | 8.790 | 9.298 | 9.946 | 11.061 | 10.792 | 5.383 | 9.135 | 8.983 | 9.600 | 12.321 |
| -ACQUA MINERALE..... | 1.304 | 1.253 | 1.307 | 1.410 | 1.386 | 1.212 | 821 | 1.008 | 1.179 | 1.512 |
| -VINO..... | 6.490 | 7.039 | 6.653 | 7.098 | 7.493 | 3.430 | 6.849 | 6.297 | 6.506 | 8.782 |
| CONSUMI ALIMENTARI E BEVANDE..... | 112.525 | 116.921 | 134.958 | 141.956 | 135.432 | 104.007 | 144.671 | 124.789 | 111.011 | 149.763 |
| TABACCO..... | 6.579 | 6.764 | 7.784 | 7.652 | 7.191 | 2.919 | 7.245 | 6.047 | 4.961 | 8.435 |
| VESTITARIO E CALZATURE..... | 31.603 | 36.398 | 33.400 | 50.770 | 45.071 | 30.520 | 40.674 | 35.507 | 30.752 | 47.516 |
| -ARTICOLI CONFEZIONATI..... | 12.410 | 15.364 | 14.196 | 24.216 | 19.991 | 13.237 | 18.168 | 15.825 | 12.321 | 20.772 |
| -CALZATURE..... | 4.193 | 6.619 | 6.323 | 7.335 | 6.624 | 7.385 | 6.539 | 5.884 | 5.752 | 7.383 |
| ABITAZIONE..... | 42.932 | 53.365 | 60.399 | 64.710 | 60.197 | 67.066 | 50.445 | 48.189 | 36.396 | 72.976 |
| -AFFITTO E SUBAFFITTO..... | 14.819 | 12.986 | 14.325 | 12.054 | 11.914 | 12.222 | 8.518 | 9.627 | 5.884 | 16.488 |
| -VALORE LOCATIVO..... | 20.434 | 27.065 | 28.261 | 32.785 | 31.536 | 41.159 | 32.033 | 25.620 | 18.735 | 36.148 |
| -SPESE PER MANUTENZIONE E RIPARAZIONI..... | 1.310 | 1.155 | 1.565 | 4.207 | 3.508 | - | 2.361 | 5.593 | 5.219 | 6.083 |
| COMBUSTIBILI ED ENERGIA ELETTRICA..... | 17.044 | 27.558 | 21.323 | 34.043 | 30.092 | 20.095 | 20.893 | 20.209 | 22.923 | 33.419 |
| -ENERGIA ELETTRICA..... | 4.021 | 6.108 | 5.640 | 5.626 | 5.661 | 5.895 | 5.808 | 5.376 | 4.417 | 6.359 |
| -GAS..... | 9.089 | 7.587 | 9.567 | 9.812 | 9.586 | 11.212 | 6.392 | 7.265 | 5.513 | 10.604 |
| -KEROSENE ED ALTRI COMBUSTIBILI..... | 913 | 3.028 | 1.230 | 2.531 | 2.647 | - | 1.904 | 1.796 | 7.593 | 4.271 |
| -SPESE PER RISCALDAMENTO CENTRALE..... | 2.683 | 9.929 | 4.880 | 15.212 | 11.289 | 2.988 | 6.408 | 5.020 | 4.459 | 11.052 |

Segue Tav. 18 — Valore dei consumi delle famiglie distinte secondo la ripartizione territoriale, l'ampiezza e il tipo

Spesa media mensile per componente — Lire

Segue C — ITALIA NORD-OCCIDENTALE

| GRUPPI E CATEGORIE DI CONSUMO | 4 COMPONENTI | | | | | 5 COMPONENTI | | | 6 E PIÙ COMPONENTI | TOTALE |
|---|---|---|---|----------------|---------|---|---------------|---------|--------------------|---------|
| | Due adulti e due bambini in età inferiore a 6 anni compiuti | Due adulti, un bambino in età inferiore a 6 anni compiuti e un bambino in età da 6 a 13 anni compiuti | Due adulti e due bambini in età da 6 a 13 anni compiuti | Quattro adulti | Totale | Due adulti e tre bambini in età da 6 a 13 anni compiuti | Cinque adulti | Totale | | |
| MOBILI, ARTICOLI DI ARREDAMENTO, APPARECCHI, UTENSILERIA E SERVIZI PER LA CASA..... | 31.091 | 28.629 | 25.988 | 38.862 | 37.010 | 74.595 | 33.369 | 29.219 | 23.148 | 39.608 |
| -MOBILI IN LEGNO..... | 5.404 | 5.856 | 1.613 | 9.588 | 8.896 | - | 9.557 | 5.801 | 2.929 | 7.536 |
| -LENZUOLA, COPERTE E ALTRA BIANCHERIA PER LA CASA..... | 1.809 | 852 | 1.021 | 1.327 | 1.345 | 18 | 896 | 667 | 1.810 | 1.278 |
| -PENTOLE, POSATE E ALTRE STOVIGLIE PER LA CASA..... | 1.528 | 1.208 | 1.305 | 2.408 | 1.706 | 1.021 | 498 | 624 | 889 | 1.462 |
| -CUCINE, STUPE, SCALDABAGNI..... | 414 | 927 | 1 | 277 | 343 | - | - | - | 290 | 433 |
| -PRIGORIPERL..... | - | - | 46 | 88 | 60 | - | - | - | - | 329 |
| -LAVATRICI..... | - | 459 | - | 850 | 724 | 17.937 | - | 1.535 | 2.114 | 1.087 |
| -LAVASTOVIGLIE..... | - | - | - | 140 | 180 | - | - | - | - | 194 |
| -DETERSIVI E DETERGENTI..... | 7.653 | 6.847 | 7.486 | 7.493 | 7.314 | 7.041 | 8.089 | 6.282 | 5.147 | 8.136 |
| -SERVIZI DOMESTICI..... | 27 | 1.834 | 2.019 | 2.042 | 2.022 | 25.620 | 1.765 | 2.450 | 614 | 2.350 |
| -LAVANDERIA E TINTORIA..... | 5.041 | 4.442 | 4.780 | 5.754 | 5.071 | 2.508 | 4.958 | 3.670 | 2.734 | 5.967 |
| SERVIZI SANITARI E SPESE PER LA SALUTE..... | 4.802 | 13.418 | 7.518 | 9.968 | 10.661 | 3.212 | 7.057 | 7.534 | 4.287 | 11.096 |
| -ONORARI MEDICI E SIMILI..... | 1.450 | 9.319 | 2.238 | 4.717 | 5.337 | 2.198 | 3.642 | 4.230 | 1.671 | 4.698 |
| -MEDICINALI..... | 1.956 | 1.885 | 1.530 | 1.855 | 1.793 | 548 | 1.901 | 1.752 | 1.353 | 2.495 |
| TRASPORTI E COMUNICAZIONI..... | 47.854 | 64.879 | 76.129 | 83.670 | 75.859 | 57.176 | 79.500 | 56.661 | 57.680 | 78.082 |
| -SCOOTERS E MOTOCICLETTE..... | - | - | 42 | - | 136 | - | 1.045 | 511 | - | 732 |
| -BICICLETTE..... | 29 | 302 | 231 | 118 | 486 | 2.613 | 635 | 393 | 125 | 316 |
| -ASSICURAZIONE VEICOLI..... | 5.457 | 4.076 | 4.766 | 8.102 | 7.063 | 10.723 | 6.309 | 5.371 | 4.551 | 6.695 |
| -BENZINA PER VEICOLI..... | 28.689 | 28.381 | 34.032 | 35.849 | 34.467 | 21.801 | 39.247 | 28.586 | 21.744 | 35.235 |
| -TRAM, AUTOBUS, TAXI..... | 705 | 1.862 | 2.047 | 3.665 | 2.963 | 825 | 3.095 | 2.741 | 2.589 | 3.183 |
| -TELEFONO..... | 5.642 | 2.941 | 5.117 | 5.003 | 4.912 | 2.013 | 5.891 | 4.185 | 2.645 | 5.161 |
| RICREAZIONE, SPETTACOLI, ISTRUZIONE E CULTURA..... | 25.412 | 30.248 | 32.159 | 37.071 | 35.032 | 44.049 | 37.493 | 30.304 | 23.652 | 35.341 |
| -GIORNALI E RIVISTE..... | 3.799 | 4.146 | 3.946 | 4.795 | 4.398 | 1.874 | 4.198 | 3.578 | 3.056 | 5.360 |
| -LIBRI..... | 2.254 | 3.333 | 3.024 | 3.934 | 3.997 | 617 | 3.943 | 3.588 | 2.820 | 2.790 |
| -TASSE SCOLASTICHE E ALTRE SPESE PER L'ISTRUZIONE..... | 1.134 | 2.303 | 1.625 | 2.297 | 2.457 | 5.574 | 2.731 | 2.789 | 3.151 | 1.932 |
| -APPARECCHI RADIO, TV, GRADISCHT, REGISTRATORI, DISCHI, FONOCASSETTE..... | 3.424 | 996 | 4.501 | 4.261 | 3.487 | 15.091 | 6.362 | 3.527 | 1.544 | 3.254 |
| -MACCHINE FOTOCINEMATOGRAFICHE, PELLICOLE..... | 1.742 | 2.014 | 924 | 1.988 | 2.092 | 1.084 | 2.208 | 1.803 | 1.524 | 2.505 |
| -ARTICOLI SPORTIVI E CAMPEGGIO..... | 962 | 569 | 2.096 | 562 | 722 | - | 1.394 | 1.111 | 35 | 526 |
| -PIANTE E FIORI..... | 2.343 | 2.475 | 3.286 | 2.986 | 2.947 | 1.317 | 2.589 | 2.306 | 1.976 | 3.815 |
| -GIOCATTOLI..... | 4.367 | 2.461 | 3.449 | 1.548 | 2.614 | 11.200 | 1.082 | 1.971 | 2.268 | 2.818 |
| -SERVIZI RICREATIVI..... | 1.874 | 5.291 | 5.543 | 8.036 | 6.637 | 4.480 | 8.370 | 6.047 | 3.013 | 6.270 |
| -ABBONAMENTI RADIO, TV..... | 500 | 626 | 1.460 | 679 | 829 | 1.493 | 701 | 850 | 399 | 1.004 |
| ALTRI BENI E SERVIZI..... | 70.613 | 57.922 | 59.531 | 91.641 | 80.955 | 26.759 | 79.851 | 58.137 | 43.903 | 80.419 |
| -DENARO DATO AI FIGLI..... | 885 | 2.657 | 4.627 | 31.671 | 19.633 | 4.389 | 25.651 | 16.353 | 15.882 | 13.550 |
| -SAPONETTE E ARTICOLI IGIENICI..... | 6.376 | 4.557 | 4.153 | 5.947 | 5.229 | 3.528 | 6.571 | 4.496 | 2.668 | 6.041 |
| -BARRIERE E PARRUCCHIERE..... | 6.631 | 8.305 | 10.344 | 10.307 | 9.490 | 6.061 | 10.221 | 7.460 | 4.313 | 11.052 |
| -BORSE E ARTICOLI IN PELLE..... | 140 | 762 | 1.346 | 1.281 | 986 | - | 1.261 | 513 | 240 | 943 |
| -ARGENTERIA, GIOIELLI, BIGIOTTERIA OROLOGI E SIMILI..... | 487 | 856 | 732 | 1.316 | 1.070 | 211 | 2.109 | 1.374 | 163 | 1.387 |
| -ARTICOLI DI CANCELLERIA..... | 588 | 2.845 | 4.715 | 2.848 | 3.464 | 2.877 | 1.926 | 2.718 | 1.997 | 2.273 |
| -ALBERGHI, PENSIONI, GITE E VIAGGI..... | 45.358 | 31.692 | 28.122 | 30.118 | 34.027 | 7.875 | 25.475 | 20.776 | 15.047 | 37.736 |
| -DI CUI: PASTI E CONSUMAZIONI FUORI CASA..... | 31.402 | 26.081 | 24.806 | 25.328 | 28.707 | 7.550 | 21.438 | 17.971 | 11.424 | 31.760 |
| CONSUMI NON ALIMENTARI..... | 277.930 | 319.181 | 324.231 | 418.387 | 382.068 | 326.391 | 356.527 | 291.807 | 247.702 | 406.892 |
| TOTALE CONSUMI..... | 390.455 | 436.102 | 459.189 | 560.343 | 517.500 | 430.398 | 501.198 | 416.596 | 358.713 | 556.655 |

Segue Tav. 18 — Valore dei consumi delle famiglie distinte secondo la ripartizione territoriale, l'ampiezza e il tipo

Spesa media mensile per componente — Lire

D — ITALIA NORD-ORIENTALE

| GRUPPI E CATEGORIE DI CONSUMO | 1 COMPONENTE | | | 2 COMPONENTI | | | 3 COMPONENTI | | | |
|--|----------------------------|-------------------------|---------|--|---|---------|--|--|------------|---------|
| | In età inferiore a 65 anni | In età di 65 anni e più | Totale | Con capo famiglia in età inferiore a 65 anni | Con capo famiglia in età di 65 anni e più | Totale | Due adulti e un bambino in età inferiore a 6 anni compiuti | Due adulti e un bambino in età da 6 a 13 anni compiuti | Tre adulti | Totale |
| PANE E CEREALI..... | 24.856 | 22.635 | 23.713 | 19.804 | 19.281 | 19.598 | 14.608 | 15.550 | 18.135 | 16.822 |
| -PANE..... | 13.537 | 11.999 | 12.746 | 11.229 | 10.619 | 10.989 | 7.987 | 8.994 | 10.707 | 9.799 |
| -PASTA..... | 4.996 | 4.589 | 4.786 | 3.975 | 3.806 | 3.908 | 3.100 | 2.887 | 3.570 | 3.339 |
| CARNE..... | 58.183 | 47.909 | 52.901 | 50.579 | 46.081 | 48.808 | 40.163 | 40.711 | 46.389 | 43.940 |
| -CARNE BOVINA..... | 24.542 | 21.255 | 22.852 | 22.903 | 20.808 | 22.078 | 19.282 | 18.772 | 20.218 | 19.769 |
| -POLLAME..... | 9.726 | 10.088 | 9.942 | 8.193 | 8.709 | 8.396 | 5.214 | 5.854 | 7.370 | 6.597 |
| -ALTRE CARNI (ESCLUSI I SALUMI)..... | 9.098 | 5.657 | 7.329 | 8.463 | 7.825 | 8.212 | 7.189 | 6.563 | 8.404 | 7.770 |
| PESCE..... | 4.530 | 4.589 | 4.561 | 4.148 | 3.100 | 3.735 | 3.308 | 3.289 | 3.574 | 3.464 |
| OLII E GRASSI..... | 17.301 | 15.663 | 16.459 | 12.455 | 12.613 | 12.518 | 8.800 | 7.695 | 10.099 | 9.341 |
| -OLIO DI OLIVA E DI SEMI..... | 11.717 | 10.258 | 10.967 | 8.415 | 8.508 | 8.452 | 6.198 | 5.182 | 6.805 | 6.341 |
| LATTE, FORMAGGI E UOVA..... | 32.609 | 30.613 | 31.583 | 25.484 | 24.400 | 25.057 | 21.444 | 19.581 | 22.392 | 21.639 |
| -LATTE..... | 11.515 | 11.055 | 11.278 | 8.020 | 7.988 | 8.007 | 8.148 | 6.382 | 6.655 | 6.953 |
| -FORMAGGI..... | 17.234 | 16.046 | 16.624 | 14.551 | 13.579 | 14.168 | 11.480 | 11.307 | 13.100 | 12.374 |
| -UOVA..... | 3.860 | 3.512 | 3.681 | 2.913 | 2.833 | 2.882 | 1.816 | 1.892 | 2.637 | 2.312 |
| PATATE, FRUTTA E ORTAGGI..... | 30.769 | 25.695 | 28.161 | 27.401 | 22.580 | 25.504 | 19.408 | 19.734 | 22.578 | 21.306 |
| -FRUTTA FRESCA E SECCA..... | 15.935 | 13.667 | 14.769 | 14.175 | 11.578 | 13.153 | 10.062 | 9.760 | 11.075 | 10.602 |
| ZUCCHERO, CAFFÈ, THE, CACAO E ALTRI GENERI ALIMENTARI..... | 15.193 | 15.006 | 15.096 | 11.613 | 10.626 | 11.225 | 8.426 | 9.124 | 9.936 | 9.460 |
| -ZUCCHERO..... | 3.127 | 3.886 | 3.517 | 2.863 | 2.717 | 2.806 | 1.670 | 1.514 | 2.088 | 1.891 |
| -CAFFÈ, THE E SURROGATI..... | 7.965 | 7.648 | 7.802 | 6.216 | 5.460 | 5.918 | 4.215 | 4.445 | 5.174 | 4.815 |
| BEVANDE..... | 16.963 | 11.551 | 14.181 | 14.794 | 11.820 | 13.624 | 12.015 | 10.771 | 12.903 | 12.220 |
| -ACQUA MINERALE..... | 2.249 | 1.523 | 1.876 | 1.623 | 1.612 | 1.619 | 1.467 | 1.419 | 1.203 | 1.295 |
| -VINO..... | 9.768 | 8.486 | 9.109 | 10.800 | 8.818 | 10.020 | 6.419 | 6.433 | 9.290 | 8.075 |
| CONSUMI ALIMENTARI E BEVANDE..... | 200.404 | 173.661 | 186.655 | 166.278 | 150.501 | 160.069 | 128.172 | 126.455 | 146.006 | 138.252 |
| TABACCO..... | 16.982 | 3.313 | 9.956 | 11.712 | 5.874 | 9.414 | 8.442 | 8.347 | 8.765 | 8.566 |
| VESTITARIO E CALZATURE..... | 71.050 | 52.205 | 61.363 | 67.617 | 36.955 | 55.550 | 58.215 | 64.890 | 54.615 | 57.380 |
| -ARTICOLI CONFEZIONATI..... | 29.264 | 20.086 | 24.546 | 25.719 | 12.156 | 20.381 | 24.429 | 29.160 | 25.618 | 26.060 |
| -CALZATURE..... | 15.749 | 9.069 | 12.315 | 10.070 | 7.156 | 8.923 | 9.448 | 10.253 | 8.115 | 8.822 |
| ABITAZIONE..... | 167.799 | 127.870 | 147.274 | 110.926 | 88.253 | 102.002 | 85.029 | 77.275 | 84.215 | 82.874 |
| -AFFITTO E SUBAFFITTO..... | 43.877 | 28.647 | 36.048 | 24.367 | 13.028 | 19.904 | 21.049 | 17.913 | 11.367 | 14.765 |
| -VALORE LOCATIVO..... | 84.843 | 71.755 | 78.115 | 56.598 | 53.861 | 55.521 | 39.673 | 41.274 | 45.690 | 43.374 |
| -SPESE PER MANUTENZIONE E RIPARAZIONI..... | 9.619 | 5.390 | 7.445 | 15.884 | 9.728 | 13.461 | 13.742 | 3.626 | 12.398 | 10.894 |
| COMBUSTIBILI ED ENERGIA ELETTRICA..... | 54.754 | 55.019 | 54.890 | 49.444 | 38.354 | 45.080 | 33.300 | 32.389 | 33.636 | 33.214 |
| -ENERGIA ELETTRICA..... | 15.989 | 11.625 | 13.746 | 9.631 | 8.154 | 9.050 | 8.289 | 7.421 | 7.347 | 7.599 |
| -GAS..... | 17.609 | 18.061 | 17.841 | 16.685 | 15.171 | 16.089 | 13.977 | 9.995 | 14.097 | 13.182 |
| -KEROSENE ED ALTRI COMBUSTIBILI..... | 7.019 | 8.225 | 7.639 | 10.584 | 3.291 | 7.714 | 3.805 | 4.033 | 4.849 | 4.435 |
| -SPESE PER RISCALDAMENTO CENTRALE..... | 11.391 | 12.083 | 11.747 | 10.837 | 5.752 | 8.836 | 5.233 | 6.868 | 6.325 | 6.175 |

Segue Tav. 18 — Valore dei consumi delle famiglie distinte secondo la ripartizione territoriale, l'ampiezza e il tipo

Spesa media mensile per componente — Lire

Segue D — ITALIA NORD-ORIENTALE

| GRUPPI E CATEGORIE DI CONSUMO | 1 COMPONENTE | | | 2 COMPONENTI | | | 3 COMPONENTI | | | |
|---|----------------------------|-------------------------|---------|--|---|---------|--|--|------------|---------|
| | In età inferiore a 65 anni | In età di 65 anni e più | Totale | Con capo famiglia in età inferiore a 65 anni | Con capo famiglia in età di 65 anni e più | Totale | Due adulti e un bambino in età inferiore a 6 anni compiuti | Due adulti e un bambino in età da 6 a 13 anni compiuti | Tre adulti | Totale |
| MOBILI, ARTICOLI DI ARREDAMENTO, APPARECCHI, UTENSILERIA E SERVIZI PER LA CASA..... | 51.530 | 42.334 | 46.804 | 58.310 | 43.815 | 52.606 | 58.223 | 59.012 | 50.246 | 53.321 |
| -MOBILI IN LEGNO..... | 1.326 | 932 | 1.124 | 13.437 | 10.774 | 12.389 | 21.423 | 22.950 | 16.504 | 18.705 |
| -LENZUOLA, COPERTE E ALTRA BIANCHERIA PER LA CASA..... | 1.977 | 1.571 | 1.768 | 2.404 | 1.120 | 1.899 | 1.019 | 1.553 | 2.242 | 1.831 |
| -PENTOLE, POSATE E ALTRE STOVIGLIE PER LA CASA..... | 1.470 | 1.779 | 1.629 | 2.781 | 1.356 | 2.220 | 2.383 | 2.498 | 1.758 | 2.023 |
| -CUCINE, STUPE, SCALDABAGNI..... | 839 | - | 408 | 1.486 | 1.171 | 1.362 | 2.965 | 218 | 1.074 | 1.304 |
| -FRIGORIFERI..... | 195 | 662 | 436 | 1.654 | 622 | 1.248 | 858 | - | 232 | 312 |
| -LAVATRICI..... | - | 806 | 414 | 199 | 989 | 510 | 1.776 | 3.523 | 1.081 | 1.702 |
| -LAVASTOVIGLIE..... | - | - | - | 144 | - | 87 | - | - | - | - |
| -DETERSIVI E DETERGENTI..... | 11.657 | 10.916 | 11.276 | 10.707 | 8.999 | 10.035 | 8.698 | 8.073 | 9.032 | 8.713 |
| -SERVIZI DOMESTICI..... | 2.778 | 7.764 | 5.341 | 1.780 | 992 | 1.470 | 1.632 | 1.303 | 1.412 | 1.435 |
| -LAVANDERIA E TINTORIA..... | 13.214 | 5.752 | 9.378 | 6.679 | 4.665 | 5.887 | 5.120 | 4.968 | 4.903 | 4.934 |
| SERVIZI SANITARI E SPESE PER LA SALUTE..... | 13.592 | 19.365 | 16.560 | 16.085 | 10.366 | 13.835 | 7.167 | 9.925 | 14.583 | 12.214 |
| -ONORARI MEDICI E SIMILI..... | 6.470 | 4.975 | 5.702 | 4.915 | 2.930 | 4.134 | 3.585 | 6.006 | 4.766 | 4.810 |
| -MEDICINALI..... | 3.485 | 4.647 | 4.082 | 3.270 | 4.147 | 3.615 | 2.404 | 1.742 | 2.777 | 2.555 |
| TRASPORTI E COMUNICAZIONI..... | 107.036 | 21.376 | 63.005 | 126.472 | 43.131 | 93.671 | 119.534 | 85.850 | 83.806 | 91.242 |
| -SCOOTERS E MOTOCYCLETTE..... | 145 | - | 71 | 132 | - | 80 | 193 | - | 1.318 | 810 |
| -BICICLETTE..... | 690 | 189 | 432 | 442 | 687 | 538 | 690 | 472 | 486 | 520 |
| -ASSICURAZIONE VEICOLI..... | 12.669 | 422 | 6.374 | 9.122 | 2.375 | 6.466 | 7.034 | 9.106 | 7.651 | 7.750 |
| -BENZINA PER VEICOLI..... | 57.911 | 5.562 | 31.003 | 50.561 | 15.938 | 36.935 | 46.733 | 39.484 | 40.862 | 41.727 |
| -TRAN, AUTOBUS, TAXI..... | 4.034 | 3.706 | 3.865 | 2.869 | 3.911 | 3.279 | 1.276 | 2.043 | 3.184 | 2.546 |
| -TELEFONO..... | 10.528 | 6.239 | 8.323 | 7.061 | 5.212 | 6.333 | 5.816 | 5.515 | 6.403 | 6.047 |
| RICREAZIONE, SPETTACOLI, ISTRUZIONE E CULTURA..... | 63.247 | 28.662 | 45.469 | 42.159 | 26.351 | 35.937 | 49.394 | 31.433 | 35.351 | 37.607 |
| -GIORNALI E RIVISTE..... | 11.538 | 5.027 | 8.191 | 7.671 | 5.182 | 6.692 | 7.232 | 5.644 | 5.683 | 5.973 |
| -LIBRI..... | 6.105 | 571 | 3.260 | 2.708 | 378 | 1.427 | 3.020 | 4.399 | 2.957 | 3.398 |
| -TASSE SCOLASTICHE E ALTRE SPESE PER L'ISTRUZIONE..... | 1.868 | - | 908 | 816 | 21 | 504 | 2.389 | 2.242 | 1.571 | 1.895 |
| -APPARECCHI RADIO, TV, GIRADISCHI, REGISTRATORI, DISCHI, FONOCASSETTE..... | 4.016 | 2.783 | 3.382 | 5.101 | 2.573 | 4.106 | 3.978 | 2.380 | 2.985 | 3.073 |
| -MACCHINE FOTOCINEMATOGRAFICHE, PELLICOLE..... | 2.470 | 620 | 1.519 | 2.078 | 752 | 1.556 | 4.846 | 1.779 | 1.834 | 2.448 |
| -ARTICOLI SPORTIVI E CAMPEGGTO..... | 415 | 24 | 214 | 485 | 125 | 343 | 284 | 544 | 440 | 424 |
| -PIANTE E FIORI..... | 8.363 | 6.544 | 7.428 | 5.701 | 4.330 | 5.161 | 3.864 | 2.465 | 3.989 | 3.652 |
| -GIOCATTOLI..... | 2.988 | 1.692 | 2.322 | 1.977 | 1.817 | 1.914 | 6.367 | 2.657 | 1.030 | 2.446 |
| -SERVIZI RICREATIVI..... | 11.035 | 773 | 5.760 | 6.277 | 1.598 | 4.435 | 6.887 | 5.664 | 7.142 | 6.849 |
| -ABBONAMENTI RADIO, TV..... | 1.950 | 1.850 | 1.899 | 1.640 | 2.496 | 1.977 | 1.142 | 799 | 1.303 | 1.156 |
| ALTRI BENI E SERVIZI..... | 145.614 | 69.836 | 106.660 | 100.182 | 64.458 | 86.124 | 80.726 | 78.917 | 80.848 | 80.340 |
| -DENARO DATO AI FIGLI..... | 8.865 | 14.258 | 11.637 | 9.050 | 12.932 | 10.578 | 662 | 4.639 | 18.267 | 11.854 |
| -SAPONETTE E ARTICOLI IGIENICI..... | 10.629 | 6.031 | 8.265 | 8.322 | 4.376 | 6.769 | 9.616 | 6.740 | 6.451 | 7.151 |
| -BARBIERE E PARRUCCHIERE..... | 20.771 | 9.053 | 14.747 | 15.037 | 11.644 | 13.702 | 12.070 | 9.014 | 12.181 | 11.535 |
| -BORSE E ARTICOLI IN PELLE..... | 2.051 | 425 | 1.215 | 1.746 | 503 | 1.257 | 1.014 | 1.205 | 801 | 921 |
| -ARGENTERIA, GIOIELLI, BIGIOTTERIA OROLOGI E SIMILI..... | 1.541 | 1.586 | 1.564 | 2.269 | 1.145 | 1.827 | 2.393 | 1.530 | 1.508 | 1.681 |
| -ARTICOLI DI CANCELLERIA..... | 1.336 | 1.032 | 1.179 | 1.223 | 358 | 883 | 1.101 | 3.118 | 1.432 | 1.804 |
| -ALBERGHI, PENSONI, GOTTE E VIAGGI..... | 90.356 | 28.889 | 58.761 | 52.255 | 28.739 | 43.000 | 41.718 | 44.722 | 33.348 | 37.258 |
| -DI CUI: PASTI E CONSUMAZIONI FUORI CASA..... | 78.311 | 27.598 | 52.244 | 46.188 | 18.919 | 35.456 | 37.888 | 35.477 | 28.319 | 31.678 |
| CONSUMI NON ALIMENTARI..... | 691.604 | 419.980 | 551.981 | 582.907 | 357.557 | 494.219 | 500.030 | 448.038 | 446.065 | 456.758 |
| TOTALE CONSUMI..... | 892.008 | 593.641 | 738.636 | 749.185 | 508.058 | 654.288 | 623.202 | 574.493 | 592.071 | 595.010 |

Segue Tav. 18 — Valore dei consumi delle famiglie distinte secondo la ripartizione territoriale, l'ampiezza e il tipo

Spesa media mensile per componente — Lire

Segue D — ITALIA NORD-ORIENTALE

| GRUPPI E CATEGORIE DI CONSUMO | 4 COMPONENTI | | | | | 5 COMPONENTI | | | 6 E PIÙ COMPONENTI | TOTALE |
|--|---|---|---|----------------|---------|---|---------------|---------|--------------------|---------|
| | Due adulti e due bambini in età inferiore a 6 anni compiuti | Due adulti, un bambino in età inferiore a 6 anni compiuti e un bambino in età da 6 a 13 anni compiuti | Due adulti e due bambini in età da 6 a 13 anni compiuti | Quattro adulti | Totale | Due adulti e tre bambini in età da 6 a 13 anni compiuti | Cinque adulti | Totale | | |
| PANE E CEREALI..... | 13.413 | 14.883 | 14.513 | 16.601 | 15.534 | 13.937 | 15.843 | 14.876 | 14.004 | 16.808 |
| -PANE..... | 7.629 | 8.803 | 8.699 | 9.993 | 9.335 | 9.741 | 10.262 | 9.434 | 8.393 | 9.860 |
| -PASTA..... | 2.768 | 2.759 | 2.499 | 3.160 | 2.877 | 2.231 | 2.936 | 2.673 | 2.682 | 3.233 |
| CARNE..... | 32.090 | 40.646 | 36.312 | 40.319 | 38.771 | 44.122 | 37.916 | 36.250 | 36.386 | 42.009 |
| -CARNE BOVINA..... | 15.991 | 19.730 | 16.332 | 18.428 | 17.837 | 23.666 | 17.434 | 16.885 | 14.620 | 18.890 |
| -POLLAME..... | 4.418 | 6.446 | 5.802 | 6.583 | 6.334 | 8.275 | 5.493 | 5.949 | 6.822 | 6.956 |
| -ALTRE CARNI (ESCLUSI I SALUMI)..... | 5.632 | 6.682 | 6.919 | 7.086 | 6.777 | 3.752 | 6.841 | 6.308 | 7.982 | 7.347 |
| PESCE..... | 3.061 | 3.465 | 2.875 | 2.768 | 3.095 | 2.475 | 2.547 | 2.758 | 2.182 | 3.246 |
| OLII E GRASSI..... | 7.235 | 8.315 | 7.633 | 8.338 | 7.877 | 9.049 | 7.482 | 7.685 | 7.207 | 9.452 |
| -OLIO DI OLIVA E DI SEMI..... | 4.963 | 5.549 | 5.247 | 5.443 | 5.169 | 4.202 | 4.875 | 5.158 | 4.600 | 6.309 |
| LATTE, FORMAGGI E UOVA..... | 18.011 | 18.387 | 18.584 | 19.796 | 18.809 | 18.035 | 20.190 | 19.098 | 17.009 | 21.207 |
| -LATTE..... | 8.045 | 6.654 | 6.252 | 6.121 | 6.345 | 6.522 | 6.332 | 6.504 | 5.367 | 7.004 |
| -FORMAGGI..... | 8.431 | 9.755 | 10.233 | 11.400 | 10.333 | 8.738 | 11.413 | 10.443 | 9.733 | 11.825 |
| -UOVA..... | 1.535 | 1.978 | 2.099 | 2.275 | 2.131 | 2.775 | 2.445 | 2.151 | 1.909 | 2.378 |
| PATATE, FRUTTA E ORTAGGI..... | 16.481 | 17.023 | 17.841 | 19.724 | 18.598 | 18.202 | 17.935 | 16.928 | 13.507 | 20.284 |
| -FRUTTA FRESCA E SECCA..... | 8.521 | 8.998 | 8.896 | 9.471 | 9.238 | 7.112 | 8.727 | 8.119 | 6.358 | 10.134 |
| ZUCCHERO, CAFFÈ, THE, CACAO E ALTRI GENERI ALIMENTARI..... | 7.408 | 8.504 | 7.532 | 8.254 | 7.953 | 6.838 | 7.128 | 7.018 | 7.183 | 9.101 |
| -ZUCCHERO..... | 1.825 | 1.710 | 1.768 | 1.899 | 1.800 | 2.188 | 1.845 | 1.823 | 2.284 | 2.147 |
| -CAFFÈ, THE E SURROGATI..... | 3.315 | 4.426 | 3.381 | 4.164 | 3.889 | 3.024 | 3.646 | 3.405 | 3.048 | 4.547 |
| BEVANDE..... | 8.834 | 8.680 | 8.969 | 10.434 | 9.563 | 3.092 | 9.655 | 7.594 | 8.469 | 10.795 |
| -ACQUA MINERALE..... | 958 | 1.021 | 958 | 1.072 | 972 | 265 | 521 | 568 | 870 | 1.147 |
| -VINO..... | 5.016 | 5.224 | 5.717 | 7.253 | 6.357 | 2.576 | 6.665 | 5.330 | 6.135 | 7.399 |
| CONSUMI ALIMENTARI E BEVANDE..... | 106.533 | 119.903 | 114.259 | 126.234 | 120.200 | 115.750 | 118.696 | 112.207 | 105.947 | 132.902 |
| TABACCO..... | 5.967 | 5.975 | 6.266 | 7.966 | 6.837 | 2.165 | 6.547 | 5.440 | 5.222 | 7.532 |
| VESTITARIO E CALZATURE..... | 42.777 | 47.114 | 40.968 | 50.268 | 48.333 | 40.613 | 40.563 | 46.578 | 36.458 | 51.180 |
| -ARTICOLI CONFEZIONATI..... | 14.108 | 22.123 | 16.881 | 22.899 | 21.476 | 15.089 | 18.629 | 18.926 | 16.033 | 21.711 |
| -CALZATURE..... | 6.577 | 6.620 | 7.800 | 7.903 | 7.976 | 6.802 | 7.052 | 7.353 | 5.210 | 8.251 |
| ABITAZIONE..... | 48.957 | 57.868 | 59.896 | 63.233 | 60.792 | 47.005 | 55.036 | 52.704 | 37.690 | 75.057 |
| -AFFITTO E SUBAFFITTO..... | 10.117 | 9.357 | 10.657 | 8.643 | 9.444 | 9.179 | 5.907 | 6.632 | 3.158 | 13.124 |
| -VALORE LOCATIVO..... | 32.286 | 35.414 | 35.449 | 38.471 | 36.816 | 33.045 | 36.906 | 34.780 | 27.915 | 42.949 |
| -SPESE PER MANUTENZIONE E RIPARAZIONI..... | 1.911 | 4.642 | 4.613 | 5.261 | 4.559 | 1.664 | 1.275 | 3.444 | 2.056 | 7.407 |
| COMBUSTIBILI ED ENERGIA ELETTRICA..... | 27.535 | 30.282 | 27.511 | 25.781 | 25.418 | 25.306 | 25.873 | 23.249 | 19.524 | 31.578 |
| -ENERGIA ELETTRICA..... | 5.596 | 6.016 | 7.160 | 6.765 | 6.468 | 10.775 | 6.103 | 7.060 | 5.906 | 7.656 |
| -GAS..... | 10.197 | 8.505 | 8.267 | 10.743 | 9.296 | 3.858 | 7.735 | 7.099 | 5.939 | 11.283 |
| -KEROSENE ED ALTRI COMBUSTIBILI..... | 6.270 | 6.041 | 3.397 | 2.559 | 2.911 | 2.955 | 6.180 | 3.211 | 2.470 | 4.389 |
| -SPESE PER RISCALDAMENTO CENTRALE..... | 4.857 | 7.912 | 3.918 | 3.769 | 4.653 | 1.613 | 5.567 | 4.495 | 3.321 | 6.016 |

Segue Tav. 18 — Valore dei consumi delle famiglie distinte secondo la ripartizione territoriale, l'ampiezza e il tipo

Spesa media mensile per componente — Lire

Segue D — ITALIA NORD-ORIENTALE

| GRUPPI E CATEGORIE DI CONSUMO | 4 COMPONENTI | | | | | 5 COMPONENTI | | | 6 E PIÙ COMPONENTI | TOTALE |
|---|---|---|---|----------------|---------|---|---------------|---------|--------------------|---------|
| | Due adulti e due bambini in età inferiore a 6 anni compiuti | Due adulti, un bambino in età inferiore a 6 anni compiuti e un bambino in età da 6 a 13 anni compiuti | Due adulti e due bambini in età da 6 a 13 anni compiuti | Quattro adulti | Totale | Due adulti e tre bambini in età da 6 a 13 anni compiuti | Cinque adulti | Totale | | |
| MOBILI, ARTICOLI DI ARREDAMENTO, APPARECCHI, UTENSILERIA E SERVIZI PER LA CASA..... | 25.074 | 27.062 | 24.548 | 42.524 | 39.329 | 17.881 | 48.660 | 32.921 | 23.133 | 43.000 |
| -MOBILI IN LEGNO..... | 1.970 | 726 | 4.169 | 9.317 | 11.147 | 393 | 27.448 | 13.118 | 3.771 | 12.196 |
| -LENZUOLA, COPERTE E ALTRA BIANCHERIA PER LA CASA..... | 1.383 | 2.247 | 916 | 1.581 | 1.345 | - | 844 | 879 | 1.717 | 1.553 |
| -PENTOLE, POSATE E ALTRE STOVIGLIE PER LA CASA..... | 1.709 | 923 | 1.115 | 2.150 | 1.904 | 650 | 2.022 | 1.321 | 814 | 1.781 |
| -CUCINE, STUPE, SCALDABAGNI..... | 13 | - | 1.124 | 288 | 313 | - | 444 | 318 | 335 | 744 |
| -FRIGORIFER..... | 946 | 679 | - | 1.048 | 786 | - | 1.393 | 1.357 | 885 | 819 |
| -LAVATRICI..... | - | 1.405 | - | 297 | 427 | - | - | 130 | 40 | 674 |
| -LAVASTOVIGLIE..... | 277 | - | - | - | 19 | 634 | 71 | 53 | 515 | 77 |
| -DETERSIVI E DETERGENTI..... | 8.081 | 6.855 | 5.775 | 7.083 | 7.000 | 7.073 | 5.757 | 6.127 | 5.542 | 7.929 |
| -SERVIZI DOMESTICI..... | 1.376 | 1.326 | 915 | 1.041 | 1.038 | 877 | 2.223 | 951 | 354 | 1.390 |
| -LAVANDERIA E TINTORIA..... | 2.716 | 4.115 | 3.247 | 4.255 | 3.884 | 2.353 | 3.070 | 2.580 | 2.785 | 4.519 |
| SERVIZI SANITARI E SPESE PER LA SALUTE..... | 3.589 | 8.597 | 12.545 | 12.126 | 10.725 | 30.907 | 10.964 | 8.727 | 6.482 | 11.274 |
| -ONORARI MEDICI E SIMILI..... | 972 | 1.821 | 6.672 | 4.461 | 3.986 | 10.665 | 2.258 | 2.805 | 1.312 | 3.889 |
| -MEDICINALI..... | 1.686 | 1.669 | 1.918 | 1.865 | 1.892 | 4.651 | 1.678 | 1.834 | 1.846 | 2.467 |
| TRASPORTI E COMUNICAZIONI..... | 67.132 | 108.999 | 76.928 | 90.778 | 87.136 | 42.227 | 89.558 | 73.011 | 61.009 | 83.252 |
| -SCOOTERS E MOTOCICLETTE..... | - | - | - | 59 | 262 | 1.707 | 2.258 | 802 | - | 408 |
| -BICICLETTE..... | 167 | 390 | 959 | 193 | 356 | - | 273 | 260 | 418 | 424 |
| -ASSICURAZIONE VEICOLI..... | 5.230 | 6.100 | 6.653 | 8.229 | 7.285 | 721 | 4.537 | 5.521 | 2.955 | 6.534 |
| -BENZINA PER VEICOLI..... | 32.867 | 36.226 | 31.813 | 39.615 | 36.266 | 28.027 | 35.726 | 29.565 | 31.493 | 35.978 |
| -TRAM, AUTOBUS, TAXI..... | 703 | 1.449 | 1.272 | 3.508 | 2.531 | 1.932 | 2.704 | 2.150 | 2.775 | 2.710 |
| -TELEFONO..... | 3.307 | 5.411 | 4.641 | 5.372 | 5.135 | 5.281 | 5.562 | 4.156 | 3.639 | 5.470 |
| RICREAZIONE, SPETTACOLI, ISTRUZIONE E CULTURA..... | 30.022 | 30.140 | 33.783 | 38.643 | 37.428 | 21.273 | 37.852 | 33.039 | 23.257 | 35.706 |
| -GIORNALI E RIVISTE..... | 3.844 | 3.523 | 4.421 | 4.832 | 4.304 | 2.145 | 4.220 | 3.252 | 2.529 | 5.033 |
| -LIBRI..... | 3.043 | 1.283 | 2.663 | 3.788 | 3.704 | 2.678 | 2.484 | 2.830 | 2.278 | 2.951 |
| -TASSE SCOLASTICHE E ALTRE SPESE PER L'ISTRUZIONE..... | 3.226 | 1.836 | 3.309 | 3.587 | 3.433 | 556 | 3.516 | 2.861 | 1.912 | 2.174 |
| -APPARECCHI RADIO, TV, GIRADISCHI, REGISTRATORI, DISCHI, FONOCASSETTE..... | 835 | 4.416 | 2.583 | 3.394 | 3.771 | 1.582 | 1.987 | 3.468 | 2.327 | 3.450 |
| -MACCHINE FOTOCINEMATOGRAFICHE, PELLICOLE..... | 2.427 | 1.733 | 1.568 | 1.890 | 1.830 | 160 | 3.320 | 2.299 | 1.170 | 1.922 |
| -ARTICOLI SPORTIVI E CAMPEGGIO..... | - | 192 | 272 | 545 | 371 | 558 | 160 | 392 | 125 | 349 |
| -PIANTE E FIORI..... | 3.137 | 2.865 | 3.356 | 3.104 | 3.087 | 630 | 4.774 | 2.788 | 1.474 | 3.642 |
| -GIOCATTOLE..... | 3.973 | 3.341 | 3.640 | 557 | 2.108 | 1.340 | 189 | 1.321 | 1.305 | 1.980 |
| -SERVIZI RICREATIVI..... | 2.482 | 5.909 | 5.784 | 7.838 | 6.941 | 5.941 | 7.973 | 5.559 | 3.833 | 5.922 |
| -ABBONAMENTI RADIO, TV..... | 926 | 1.112 | 1.475 | 1.060 | 1.190 | 502 | 525 | 908 | 1.057 | 1.305 |
| ALTRI BENI E SERVIZI..... | 42.706 | 52.072 | 62.954 | 85.260 | 71.378 | 28.842 | 79.557 | 57.651 | 57.546 | 74.898 |
| -DENARO DATO AI FIGLI..... | 922 | 3.765 | 5.743 | 30.640 | 17.662 | 3.185 | 33.249 | 17.345 | 18.563 | 14.703 |
| -SAPONETTE E ARTICOLI IGIENICI..... | 5.469 | 4.808 | 4.139 | 4.681 | 4.787 | 1.846 | 5.072 | 3.812 | 3.200 | 5.622 |
| -BARBIERE E PARRUCCHIERE..... | 4.584 | 8.647 | 8.205 | 9.808 | 8.618 | 4.693 | 9.086 | 7.091 | 6.392 | 10.135 |
| -BORSE E ARTICOLI IN PELLE..... | 121 | 1.146 | 589 | 845 | 772 | - | 163 | 752 | 466 | 886 |
| -ARGENTERIA, GIOIELLI, BIGIOTTERIA OROLOGI E SIMILI..... | 613 | 725 | 1.642 | 1.554 | 1.587 | 641 | 751 | 1.011 | 434 | 1.455 |
| -ARTICOLI DI CANCELLERIA..... | 1.027 | 3.289 | 4.331 | 1.580 | 2.509 | 4.168 | 1.737 | 2.961 | 2.128 | 2.008 |
| -ALBERGHI, PENSIONI, GITE E VIAGGI..... | 26.509 | 25.754 | 33.373 | 31.543 | 30.457 | 13.478 | 22.609 | 20.486 | 21.877 | 33.699 |
| -DI CUI: PASTI E CONSUMAZIONI FUORI CASA..... | 20.319 | 23.669 | 30.006 | 26.904 | 26.338 | 13.375 | 20.554 | 18.583 | 20.178 | 29.047 |
| CONSUMI NON ALIMENTARI..... | 293.759 | 368.109 | 345.399 | 416.579 | 387.376 | 256.219 | 394.610 | 333.320 | 270.321 | 413.477 |
| TOTALE CONSUMI..... | 400.292 | 488.012 | 459.658 | 542.813 | 507.576 | 371.969 | 513.306 | 445.527 | 376.268 | 546.379 |

Segue Tav. 18 — Valore dei consumi delle famiglie distinte secondo la ripartizione territoriale,
l'ampiezza e il tipo

Spesa media mensile per componente — Lire

E — ITALIA CENTRALE

| GRUPPI E CATEGORIE DI CONSUMO | 1 COMPONENTE | | | 2 COMPONENTI | | | 3 COMPONENTI | | | |
|---|----------------------------------|-------------------------------|---------|--|---|---------|--|---|---------------|---------|
| | In età inferiore a 65 anni | In età di 65 anni e più | Totale | Con capo famiglia in età inferiore a 65 anni | Con capo famiglia in età di 65 anni e più | Totale | Due adulti e un bambino in età inferiore a 6 anni compiuti | Due adulti e un bambino in età da 6 a 13 anni compiuti | Tre adulti | Totale |
| PANE E CEREALI..... | 22.354 | 25.081 | 23.791 | 21.219 | 18.994 | 20.269 | 17.651 | 17.064 | 17.848 | 17.689 |
| -PANE..... | 11.057 | 11.585 | 11.335 | 10.932 | 9.789 | 10.444 | 8.038 | 8.900 | 9.606 | 9.069 |
| -PASTA..... | 5.739 | 6.098 | 5.926 | 5.634 | 4.989 | 5.359 | 4.547 | 4.324 | 4.882 | 4.695 |
| CARNE..... | 65.421 | 63.189 | 64.245 | 65.870 | 58.625 | 62.777 | 54.071 | 57.391 | 58.342 | 56.980 |
| -CARNE BOVINA..... | 30.394 | 32.386 | 31.443 | 32.050 | 29.537 | 30.977 | 28.241 | 30.003 | 28.233 | 28.537 |
| -POLLAME..... | 10.627 | 12.027 | 11.365 | 11.062 | 10.190 | 10.690 | 8.378 | 9.240 | 10.182 | 9.523 |
| -ALTRE CARNI (ESCLUSI I SALUMI)..... | 9.563 | 7.420 | 8.434 | 11.545 | 10.035 | 10.900 | 9.245 | 9.116 | 10.642 | 9.948 |
| PESCE..... | 9.354 | 6.319 | 7.755 | 9.176 | 8.429 | 8.857 | 8.004 | 8.030 | 7.735 | 7.957 |
| OLII E GRASSI..... | 16.577 | 18.564 | 17.624 | 14.594 | 13.793 | 14.252 | 10.282 | 10.282 | 12.085 | 11.255 |
| -OLIO DI OLIVA E DI SEMI..... | 13.341 | 15.396 | 14.424 | 11.808 | 11.127 | 11.517 | 8.493 | 8.407 | 9.935 | 9.254 |
| LATTE, FORMAGGI E UOVA..... | 28.758 | 28.906 | 28.836 | 25.299 | 23.404 | 24.489 | 20.192 | 18.824 | 19.819 | 19.751 |
| -LATTE..... | 9.049 | 9.719 | 9.402 | 6.940 | 7.009 | 6.969 | 7.415 | 6.139 | 5.656 | 6.240 |
| -FORMAGGI..... | 15.709 | 14.944 | 15.306 | 14.739 | 13.004 | 13.998 | 10.123 | 9.868 | 11.105 | 10.603 |
| -UOVA..... | 4.000 | 4.243 | 4.128 | 3.620 | 3.391 | 3.522 | 2.654 | 2.817 | 3.058 | 2.908 |
| PATATE, FRUTTA E ORTAGGI..... | 29.811 | 28.972 | 29.370 | 27.255 | 25.328 | 26.432 | 20.502 | 21.823 | 22.860 | 22.093 |
| -FRUTTA FRESCA E SECCA..... | 14.927 | 14.850 | 14.887 | 13.500 | 11.663 | 12.716 | 10.295 | 10.445 | 10.908 | 10.677 |
| ZUCCHERO, CAFFÈ, THE, CACAO E ALTRI GENERI ALIMENTARI..... | 12.842 | 14.031 | 13.468 | 10.761 | 9.960 | 10.419 | 8.749 | 8.125 | 8.797 | 8.676 |
| -ZUCCHERO..... | 3.026 | 3.725 | 3.394 | 2.281 | 2.500 | 2.374 | 1.802 | 1.510 | 1.862 | 1.779 |
| -CAFFÈ, THE E SURROGATI..... | 7.549 | 7.615 | 7.584 | 6.221 | 5.520 | 5.922 | 4.633 | 4.427 | 5.004 | 4.780 |
| BEVANDE..... | 14.720 | 8.938 | 11.672 | 12.666 | 12.507 | 12.598 | 8.877 | 8.882 | 10.445 | 9.675 |
| -ACQUA MINERALE..... | 1.376 | 1.702 | 1.548 | 962 | 1.444 | 1.168 | 1.137 | 880 | 833 | 921 |
| -VINO..... | 7.636 | 6.843 | 7.218 | 9.603 | 9.606 | 9.604 | 5.701 | 6.038 | 7.887 | 6.912 |
| CONSUMI ALIMENTARI E BEVANDE..... | 199.837 | 193.996 | 196.761 | 186.840 | 171.040 | 180.093 | 148.328 | 150.421 | 157.901 | 154.076 |
| TABACCO..... | 18.907 | 4.156 | 11.135 | 12.810 | 7.700 | 10.628 | 9.858 | 10.483 | 9.874 | 9.956 |
| VESTIARIO E CALZATURE..... | 85.318 | 38.537 | 60.670 | 62.080 | 31.537 | 49.038 | 55.822 | 47.071 | 43.313 | 47.234 |
| -ARTICOLI CONFEZIONATI..... | 38.551 | 8.990 | 22.976 | 22.770 | 11.785 | 18.079 | 19.707 | 16.063 | 18.756 | 18.332 |
| -CALZATURE..... | 18.164 | 7.754 | 12.679 | 12.170 | 4.653 | 8.960 | 9.239 | 8.710 | 8.128 | 8.551 |
| ABITAZIONE..... | 157.296 | 122.445 | 138.934 | 94.265 | 83.695 | 89.753 | 64.325 | 67.267 | 66.996 | 66.679 |
| -AFFITTO E SUBAFFITTO..... | 47.330 | 17.630 | 31.683 | 21.610 | 12.527 | 17.732 | 19.312 | 15.619 | 13.506 | 15.560 |
| -VALORE LOCATIVO..... | 78.615 | 88.912 | 84.040 | 54.773 | 55.788 | 55.207 | 36.110 | 36.613 | 38.008 | 37.055 |
| -SPESE PER MANUTENZIONE E RIPARAZIONI..... | 3.305 | 994 | 2.087 | 3.886 | 3.267 | 3.622 | 1.445 | 3.423 | 4.070 | 3.241 |
| COMBUSTIBILI ED ENERGIA ELETTICA..... | 60.974 | 42.609 | 51.299 | 42.273 | 34.050 | 38.763 | 31.107 | 28.008 | 27.158 | 28.400 |
| -ENERGIA ELETTICA..... | 22.068 | 15.426 | 18.568 | 14.312 | 11.708 | 13.200 | 10.824 | 10.728 | 10.349 | 10.553 |
| -GAS..... | 11.128 | 9.371 | 10.202 | 9.367 | 7.899 | 8.741 | 6.131 | 5.332 | 7.222 | 6.526 |
| -KEROSENE ED ALTRI COMBUSTIBILI..... | 4.052 | 4.706 | 4.397 | 5.613 | 2.240 | 4.173 | 4.013 | 5.127 | 2.538 | 3.421 |
| -SPESE PER RISCALDAMENTO CENTRALE..... | 21.280 | 6.841 | 13.673 | 11.293 | 10.101 | 10.784 | 7.017 | 6.352 | 5.424 | 6.125 |

Segue Tav. 18 — Valore dei consumi delle famiglie distinte secondo la ripartizione territoriale, l'ampiezza e il tipo

Spesa media mensile per componente — Lire

Segue E — ITALIA CENTRALE

| GRUPPI E CATEGORIE DI CONSUMO | 1 COMPONENTE | | | 2 COMPONENTI | | | 3 COMPONENTI | | | |
|--|----------------------------|-------------------------|---------|--|---|---------|--|--|------------|---------|
| | In età inferiore a 65 anni | In età di 65 anni e più | Totale | Con capo famiglia in età inferiore a 65 anni | Con capo famiglia in età di 65 anni e più | Totale | Due adulti e un bambino in età inferiore a 6 anni compiuti | Due adulti e un bambino in età da 6 a 13 anni compiuti | Tre adulti | Totale |
| MOBILI, ARTICOLI DI ARREDAMENTO, APPARECCHI, UTENSILERIA E SERVIZI PER LA CASA..... | 57.426 | 33.717 | 44.934 | 51.964 | 32.236 | 43.542 | 47.191 | 36.009 | 42.266 | 42.067 |
| -MOBILI IN LEGNO..... | 9.327 | - | 4.413 | 11.605 | 2.185 | 7.583 | 13.888 | 8.268 | 11.279 | 11.235 |
| -LENZUOLA, COPERTE E ALTRA BIANCHERIA PER LA CASA..... | 1.311 | 893 | 1.091 | 1.415 | 1.557 | 1.476 | 819 | 751 | 1.789 | 1.311 |
| -PENTOLE, POSATE E ALTRE STOVIGLIE PER LA CASA..... | 679 | 571 | 622 | 2.414 | 2.261 | 2.349 | 1.957 | 950 | 1.144 | 1.344 |
| -CUCINE, STUPE, SCALDABAGNI..... | - | 13 | 7 | 661 | 469 | 579 | 264 | 438 | 194 | 260 |
| -FRIGORIFERI..... | - | - | - | 684 | - | 392 | 182 | - | 1.617 | 503 |
| -LAVATRICI..... | - | - | - | 2.283 | 248 | 1.414 | - | 383 | 406 | 293 |
| -LAVASTOVIGLIE..... | - | - | - | - | - | - | - | 414 | 146 | 161 |
| -DETERSIVI E DETERGENTI..... | 13.264 | 11.860 | 12.524 | 11.599 | 9.645 | 10.765 | 9.734 | 8.246 | 9.221 | 9.165 |
| -SERVIZI DOMESTICI..... | 3.683 | 3.297 | 3.479 | 1.337 | 317 | 902 | 1.201 | 1.324 | 602 | 897 |
| -LAVANDERIA E TINTORIA..... | 16.789 | 8.217 | 12.273 | 7.058 | 6.148 | 6.670 | 4.895 | 5.372 | 5.370 | 5.234 |
| SERVIZI SANITARI E SPESE PER LA SALUTE..... | 19.528 | 13.349 | 16.272 | 14.409 | 11.514 | 13.173 | 7.797 | 4.803 | 8.507 | 7.550 |
| -ONORARI MEDICI E SIMILI..... | 2.282 | 3.532 | 2.940 | 5.425 | 5.579 | 5.491 | 3.786 | 2.143 | 3.964 | 3.535 |
| -MEDICINALI..... | 2.622 | 4.425 | 3.572 | 2.095 | 3.193 | 2.564 | 1.172 | 1.080 | 1.834 | 1.498 |
| TRASPORTI E COMUNICAZIONI..... | 161.790 | 20.640 | 87.425 | 87.693 | 40.505 | 67.546 | 70.618 | 72.950 | 76.346 | 74.000 |
| -SCOOTERS E MOTOCICLETTE..... | - | - | - | 1.056 | 902 | 990 | 3.110 | 1.164 | 133 | 1.110 |
| -BICICLETTE..... | 194 | - | 92 | 14 | 7 | 11 | 207 | 184 | 194 | 193 |
| -ASSICURAZIONE VEICOLI..... | 12.421 | 715 | 6.254 | 8.452 | 2.775 | 6.028 | 5.559 | 6.198 | 7.357 | 6.697 |
| -BENZINA PER VEICOLI..... | 63.333 | 6.188 | 33.226 | 46.362 | 16.596 | 33.653 | 40.399 | 41.849 | 39.197 | 39.924 |
| -TRAN, AUTOBUS, TAXI..... | 5.878 | 4.044 | 4.912 | 3.745 | 4.096 | 3.895 | 2.533 | 2.211 | 3.944 | 3.246 |
| -TELEFONO..... | 13.269 | 7.594 | 10.279 | 7.886 | 6.618 | 7.345 | 4.437 | 5.313 | 6.344 | 5.660 |
| RICREAZIONE, SPETTACOLI, ISTRUZIONE E CULTURA..... | 52.011 | 24.495 | 37.514 | 35.471 | 23.428 | 30.329 | 33.148 | 40.522 | 30.360 | 33.161 |
| -GIORNALI E RIVISTE..... | 11.029 | 4.288 | 7.477 | 6.796 | 4.880 | 5.978 | 4.785 | 5.302 | 4.834 | 4.908 |
| -LIBRI..... | 6.241 | 824 | 3.387 | 1.660 | 499 | 1.164 | 1.911 | 4.662 | 2.391 | 2.716 |
| -TASSE SCOLASTICHE E ALTRE SPESE PER L'ISTRUZIONE..... | 2.511 | - | 1.188 | 772 | - | 443 | 895 | 817 | 1.430 | 1.172 |
| -APPARECCHI RADIO, TV, GIRADISCHI, REGISTRATORI, DISCHI, FONOCASSETTE..... | 3.204 | 549 | 1.806 | 2.592 | 771 | 1.814 | 2.192 | 3.281 | 3.194 | 2.941 |
| -MACCHINE FOTOCINEMATOGRAFICHE, PELLICOLE..... | 2.700 | 231 | 1.399 | 1.805 | 1.196 | 1.545 | 2.057 | 4.639 | 1.877 | 2.492 |
| -ARTICOLI SPORTIVI E CAMPEGGIO..... | 641 | - | 303 | 296 | 66 | 198 | 222 | 459 | 295 | 340 |
| -PIANTE E FIORI..... | 6.920 | 4.481 | 5.635 | 4.727 | 3.238 | 4.091 | 3.413 | 2.513 | 2.841 | 2.912 |
| -GIOCATTOLE..... | 1.492 | 4.996 | 3.338 | 2.471 | 3.359 | 2.850 | 5.817 | 3.740 | 896 | 2.776 |
| -SERVIZI RICREATIVI..... | 8.788 | 965 | 4.666 | 6.300 | 1.788 | 4.373 | 4.520 | 6.726 | 4.962 | 5.212 |
| -ABBONAMENTI RADIO, TV..... | 4.711 | 2.899 | 3.757 | 2.762 | 3.913 | 3.254 | 1.047 | 1.623 | 2.065 | 1.743 |
| ALTRI BENI E SERVIZI..... | 171.331 | 80.106 | 123.269 | 82.615 | 60.747 | 73.279 | 60.331 | 63.794 | 68.647 | 65.582 |
| -DENARO DATO AI FIGLI..... | 5.879 | 14.082 | 10.201 | 5.417 | 13.297 | 8.782 | 764 | 4.847 | 15.205 | 9.300 |
| -SAPONETTE E ARTICOLI IGIENICI..... | 16.631 | 7.039 | 11.577 | 9.183 | 6.602 | 8.081 | 8.313 | 6.799 | 6.335 | 6.945 |
| -BARBIERE E PARRUCCHIERE..... | 24.519 | 10.908 | 17.348 | 15.177 | 10.299 | 13.095 | 15.231 | 10.476 | 10.205 | 11.547 |
| -BORSE E ARTICOLI IN PELLE..... | 1.853 | 243 | 1.005 | 1.303 | 669 | 1.032 | 1.400 | 1.754 | 1.259 | 1.383 |
| -ARGENTERIA, GIOIELLI, BIGIOTTERIA OROLOGI E SIMILI..... | 2.206 | 649 | 1.386 | 1.983 | 1.731 | 1.875 | 1.005 | 1.526 | 2.035 | 1.646 |
| -ARTICOLI DI CANCELLERIA..... | 1.613 | 1.061 | 1.323 | 1.075 | 233 | 716 | 1.133 | 2.766 | 1.185 | 1.490 |
| -ALBERGHI, PENSIONI, GITE E VIAGGI -DI CUI: PASTY E CONSUMAZIONI FUORI CASA..... | 106.343 | 35.637 | 69.091 | 41.414 | 21.380 | 32.860 | 26.957 | 30.717 | 27.881 | 28.405 |
| | 98.408 | 34.514 | 64.745 | 33.312 | 17.393 | 26.515 | 25.002 | 26.652 | 24.495 | 25.230 |
| CONSUMI NON ALIMENTARI | 784.581 | 380.054 | 571.452 | 483.580 | 325.412 | 416.051 | 380.197 | 370.907 | 373.467 | 374.629 |
| TOTALE CONSUMI | 984.418 | 574.050 | 768.213 | 670.420 | 496.452 | 596.144 | 528.525 | 521.328 | 531.368 | 528.705 |

Segue Tav. 18 — Valore dei consumi delle famiglie distinte secondo la ripartizione territoriale, l'ampiezza e il tipo

Spesa media mensile per componente — Lire

Segue E — ITALIA CENTRALE

| GRUPPI E CATEGORIE DI CONSUMO | 4 COMPONENTI | | | | | 5 COMPONENTI | | | 6 E PIÙ COMPONENTI | TOTALE |
|---|--|---|--|-------------------|---------|--|------------------|---------|-----------------------|---------|
| | Due adulti e due bam- bini in età inferiore a 6 anni compiuti | Due adulti, un bambino in età inferiore a 6 anni compiuti e un bam- bino in età da 6 a 13 anni compiuti | Due adulti e due bam- bini in età da 6 a 13 anni compiuti | Quattro adulti | Totale | Due adulti e tre bam- bini in età da 6 a 13 anni compiuti | Cinque adulti | Totale | | |
| PANE E CEREBALI..... | 15.404 | 16.730 | 15.385 | 16.976 | 16.302 | 15.291 | 15.975 | 14.954 | 12.917 | 17.178 |
| -PANE..... | 7.018 | 7.738 | 8.030 | 9.209 | 8.488 | 8.386 | 8.906 | 8.063 | 6.910 | 8.895 |
| -PASTA..... | 4.029 | 4.147 | 4.098 | 4.337 | 4.220 | 4.338 | 4.304 | 3.993 | 3.562 | 4.517 |
| CARNE..... | 45.909 | 46.676 | 49.319 | 54.118 | 50.347 | 49.631 | 49.696 | 47.006 | 36.917 | 52.988 |
| -CARNE BOVINA..... | 22.833 | 23.502 | 23.831 | 26.203 | 24.568 | 27.729 | 23.119 | 22.622 | 16.801 | 25.933 |
| -POLLAME..... | 7.616 | 7.646 | 8.377 | 9.268 | 8.502 | 9.972 | 9.499 | 8.740 | 6.558 | 9.120 |
| -ALTRE CARNI (ESCLUSI I SALUMI)..... | 7.901 | 8.227 | 8.324 | 9.544 | 8.692 | 5.898 | 9.764 | 8.801 | 7.547 | 9.246 |
| PESCE..... | 5.939 | 6.888 | 7.040 | 6.809 | 6.625 | 4.079 | 5.810 | 5.456 | 4.156 | 6.964 |
| OLII E GRASSI..... | 8.182 | 9.337 | 9.406 | 11.048 | 10.166 | 11.419 | 8.869 | 8.947 | 7.559 | 11.079 |
| -OLIO DI OLIVA E DI SEMI..... | 6.650 | 7.675 | 7.633 | 9.128 | 8.369 | 10.338 | 7.160 | 7.452 | 6.078 | 9.079 |
| LATTE, FORMAGGI E UOVA..... | 17.267 | 18.241 | 17.058 | 17.606 | 17.506 | 13.784 | 16.861 | 15.263 | 12.368 | 18.993 |
| -LATTE..... | 7.047 | 6.926 | 5.714 | 5.270 | 5.804 | 4.216 | 5.385 | 5.116 | 4.354 | 6.060 |
| -FORMAGGI..... | 7.826 | 8.884 | 8.745 | 9.419 | 9.033 | 6.874 | 8.915 | 7.644 | 6.073 | 10.079 |
| -UOVA..... | 2.394 | 2.431 | 2.599 | 2.917 | 2.669 | 2.694 | 2.561 | 2.503 | 1.941 | 2.854 |
| PATATE, FRUTTA E ORTAGGI..... | 18.632 | 18.999 | 20.369 | 21.525 | 20.181 | 16.936 | 20.116 | 17.777 | 15.064 | 21.331 |
| -FRUTTA FRESCA E SECCA..... | 9.214 | 9.933 | 9.977 | 10.072 | 9.754 | 9.517 | 9.055 | 8.473 | 7.666 | 10.353 |
| ZUCCHERO, CAFFÈ, THE, CACAO E ALTRI GENERI ALIMENTARI..... | 6.886 | 7.119 | 7.267 | 7.346 | 7.330 | 7.624 | 6.867 | 6.440 | 5.705 | 8.204 |
| -ZUCCHERO..... | 1.579 | 1.592 | 1.647 | 1.708 | 1.672 | 1.583 | 1.569 | 1.549 | 1.333 | 1.857 |
| -CAFFÈ, THE E SURROGATI..... | 3.402 | 3.659 | 3.594 | 4.068 | 3.819 | 4.000 | 3.715 | 3.359 | 2.939 | 4.444 |
| BEVANDE..... | 8.304 | 7.316 | 6.988 | 9.438 | 8.375 | 6.568 | 7.317 | 7.192 | 6.243 | 9.178 |
| -ACQUA MINERALE..... | 614 | 916 | 560 | 690 | 767 | 130 | 447 | 371 | 574 | 833 |
| -VINO..... | 6.176 | 4.951 | 5.108 | 6.861 | 6.052 | 5.398 | 6.035 | 5.902 | 4.528 | 6.739 |
| CONSUMI ALIMENTARI E BEVANDE..... | 126.523 | 131.306 | 132.832 | 144.866 | 136.832 | 125.332 | 131.511 | 123.035 | 100.929 | 145.915 |
| TABACCO..... | 7.490 | 8.992 | 7.164 | 8.894 | 8.151 | 5.103 | 9.528 | 7.244 | 5.656 | 8.780 |
| VESTIARIO E CALZATURE..... | 34.078 | 54.844 | 41.295 | 37.592 | 39.477 | 38.701 | 35.836 | 32.851 | 33.770 | 42.480 |
| -ARTICOLI CONFEZIONATI..... | 12.992 | 19.123 | 15.820 | 15.556 | 15.550 | 19.777 | 13.429 | 13.613 | 15.078 | 16.676 |
| -CALZATURE..... | 5.674 | 9.095 | 6.497 | 7.845 | 7.107 | 8.274 | 7.411 | 6.455 | 7.343 | 7.971 |
| ABITAZIONE..... | 53.345 | 55.677 | 52.938 | 58.045 | 54.568 | 38.393 | 44.441 | 43.061 | 35.473 | 64.308 |
| -AFFITTO E SUBAFFITTO..... | 16.816 | 12.550 | 16.429 | 10.606 | 13.006 | 11.215 | 8.156 | 8.074 | 6.277 | 14.046 |
| -VALORE LOCATIVO..... | 25.832 | 34.359 | 26.598 | 33.980 | 30.531 | 22.316 | 28.661 | 27.727 | 23.196 | 37.937 |
| -SPESA PER MANUTENZIONE E RIPARAZIONE..... | 4.471 | 373 | 2.079 | 3.427 | 2.366 | 1.041 | 1.092 | 2.162 | 1.131 | 2.619 |
| COMBUSTIBILI ED ENERGIA ELETRICA..... | 19.283 | 25.824 | 20.705 | 24.845 | 23.344 | 19.212 | 27.784 | 21.483 | 17.171 | 27.741 |
| -ENERGIA ELETRICA..... | 7.998 | 9.701 | 9.546 | 9.803 | 9.302 | 7.265 | 9.710 | 8.800 | 7.049 | 10.463 |
| -GAS..... | 3.487 | 5.298 | 3.992 | 4.943 | 4.830 | 4.132 | 5.324 | 4.261 | 2.985 | 5.907 |
| -KEROSENE ED ALTRI COMBUSTIBILI..... | 1.823 | 2.570 | 1.812 | 4.139 | 2.600 | - | 1.655 | 1.397 | 1.693 | 2.881 |
| -SPESA PER RISCALDAMENTO CENTRALE..... | 4.542 | 7.090 | 4.201 | 4.515 | 5.377 | 7.784 | 9.452 | 6.060 | 4.670 | 6.932 |

Segue Tav. 18 — Valore dei consumi delle famiglie distinte secondo la ripartizione territoriale, l'ampiezza e il tipo

Spesa media mensile per componente — Lire

Segue E — ITALIA CENTRALE

| GRUPPI E CATEGORIE DI CONSUMO | 4 COMPONENTI | | | | | 5 COMPONENTI | | | 6 E PIÙ COMPONENTI | TOTALE |
|---|---|---|---|----------------|---------|---|---------------|---------|--------------------|---------|
| | Due adulti e due bambini in età inferiore a 6 anni compiuti | Due adulti, un bambino in età inferiore a 6 anni compiuti e un bambino in età da 6 a 13 anni compiuti | Due adulti e due bambini in età da 6 a 13 anni compiuti | Quattro adulti | Totale | Due adulti e tre bambini in età da 6 a 13 anni compiuti | Cinque adulti | Totale | | |
| MOBILI, ARTICOLI DI ARREDAMENTO, APPARECCHI, UTENSILERIA E SERVIZI PER LA CASA..... | 36.152 | 34.936 | 26.234 | 27.763 | 28.618 | 21.712 | 23.039 | 21.525 | 23.740 | 33.550 |
| -MOBILI IN LEGNO..... | 11.511 | 8.435 | 4.784 | 4.623 | 5.896 | - | 360 | 1.704 | 2.987 | 6.428 |
| -LENZUOLA, COPERTE E ALTRA BIANCHERIA PER LA CASA..... | 546 | 1.859 | 207 | 1.222 | 1.117 | 2.617 | 503 | 821 | 561 | 1.125 |
| -PENTOLE, POSATE E ALTRE STOVIGLIE PER LA CASA..... | 875 | 145 | 896 | 1.146 | 910 | 6.559 | 1.052 | 1.289 | 1.720 | 1.359 |
| -CUCINE, STUPE, SCALDABAGNI..... | 1.356 | 564 | 42 | 84 | 244 | - | 805 | 663 | - | 333 |
| -FRIGORIFERI..... | - | 157 | 461 | 419 | 310 | 1.445 | 1.848 | 892 | - | 507 |
| -LAVATRICI..... | 1.567 | 514 | 197 | 674 | 573 | - | - | 317 | 598 | 576 |
| -LAVASTOVIGLIE..... | - | - | - | - | 62 | - | - | 112 | 60 | 79 |
| -DETERSIVI E DETERGENTI..... | 8.229 | 8.668 | 7.094 | 8.018 | 7.755 | 5.689 | 7.058 | 6.693 | 5.053 | 8.435 |
| -SERVIZI DOMESTICI..... | 1.945 | 1.330 | 952 | 145 | 605 | - | 507 | 474 | 1.675 | 952 |
| -LAVANDERIA E TINTORIA..... | 3.927 | 5.271 | 3.199 | 4.258 | 4.103 | 1.596 | 4.939 | 3.500 | 2.918 | 5.036 |
| SERVIZI SANITARI E SPESE PER LA SALUTE..... | 6.163 | 6.602 | 3.765 | 6.485 | 5.478 | 5.004 | 3.878 | 4.236 | 4.035 | 7.490 |
| -ONORARI MEDICI E SIMILI..... | 2.180 | 3.133 | 1.215 | 1.428 | 1.754 | 555 | 978 | 1.047 | 637 | 2.636 |
| -MEDICINALI..... | 1.731 | 1.353 | 964 | 1.471 | 1.248 | 969 | 1.127 | 1.006 | 960 | 1.586 |
| TRASPORTI E COMUNICAZIONI..... | 87.586 | 59.329 | 55.082 | 79.051 | 69.844 | 49.832 | 80.076 | 67.282 | 37.397 | 68.161 |
| -SCOOTERS E MOTOCICLETTE..... | - | - | - | 81 | 147 | - | 5.894 | 2.463 | - | 844 |
| -BICICLETTE..... | - | 715 | 126 | 65 | 151 | - | - | 63 | 97 | 116 |
| -ASSICURAZIONE VEICOLI..... | 5.605 | 6.122 | 5.813 | 8.577 | 6.665 | 5.646 | 6.683 | 6.807 | 3.438 | 6.285 |
| -BENZINA PER VEICOLI..... | 31.160 | 33.069 | 30.315 | 34.194 | 33.059 | 29.868 | 35.025 | 29.946 | 22.199 | 33.327 |
| -TRAM, AUTOBUS, TAXI..... | 1.251 | 1.420 | 1.986 | 3.631 | 2.728 | 1.514 | 3.470 | 2.678 | 2.074 | 3.094 |
| -TELEFONO..... | 4.558 | 5.020 | 4.476 | 5.283 | 5.043 | 3.405 | 6.499 | 4.896 | 2.649 | 5.617 |
| RICREAZIONE, SPETTACOLI, ISTRUZIONE E CULTURA..... | 23.785 | 41.481 | 29.378 | 28.890 | 29.816 | 27.555 | 27.414 | 26.193 | 19.365 | 29.625 |
| -GIORNALI E RIVISTE..... | 3.241 | 3.925 | 3.740 | 4.346 | 3.903 | 1.803 | 3.611 | 3.112 | 2.240 | 4.404 |
| -LIBRI..... | 1.347 | 2.949 | 5.038 | 3.262 | 3.260 | 2.264 | 2.599 | 3.702 | 1.646 | 2.725 |
| -TASSE SCOLASTICHE E ALTRE SPESE PER L'ISTRUZIONE..... | 2.107 | 2.260 | 1.590 | 1.849 | 1.857 | 367 | 2.858 | 2.157 | 651 | 1.371 |
| -APPARECCHI RADIO, TV, GIRADISCHI, REGISTRATORI, DISCHI, FONOCASSETTE..... | 1.738 | 1.028 | 2.562 | 3.480 | 2.832 | 7.044 | 2.118 | 2.293 | 1.332 | 2.420 |
| -MACCHINE FOTOCINEMATOGRAFICHE, PELLICOLE..... | 1.579 | 1.215 | 1.354 | 1.169 | 1.295 | 1.726 | 1.584 | 1.425 | 1.496 | 1.657 |
| -ARTICOLI SPORTIVI E CAMPEGGIO..... | 90 | 67 | 294 | 553 | 292 | - | 433 | 263 | 50 | 263 |
| -PIANTE E FIORI..... | 1.597 | 2.612 | 2.263 | 2.051 | 2.191 | 1.638 | 2.031 | 2.128 | 859 | 2.731 |
| -GIOCATTOLE..... | 5.770 | 7.465 | 2.901 | 604 | 2.723 | 3.574 | 252 | 1.480 | 1.554 | 2.496 |
| -SERVIZI RICREATIVI..... | 2.472 | 4.640 | 4.988 | 6.538 | 5.368 | 4.959 | 6.485 | 4.592 | 4.276 | 4.916 |
| -ABBONAMENTI RADIO, TV..... | 1.095 | 1.748 | 961 | 1.593 | 1.375 | 684 | 1.836 | 1.489 | 263 | 1.818 |
| ALTRI BENI E SERVIZI..... | 42.661 | 53.727 | 46.727 | 64.343 | 56.056 | 35.666 | 62.712 | 50.289 | 48.463 | 63.215 |
| -DENARO DATO A PAGARE..... | 1.643 | 3.722 | 5.080 | 19.379 | 11.676 | 8.057 | 20.413 | 13.316 | 15.796 | 11.185 |
| -SAPONETTE E ARTICOLI IGIENICI..... | 7.304 | 5.666 | 5.107 | 5.873 | 5.568 | 2.975 | 4.966 | 4.511 | 4.360 | 6.359 |
| -BARBIERE E PARRUCCHIERE..... | 6.181 | 7.161 | 7.188 | 9.910 | 7.914 | 4.788 | 9.332 | 7.298 | 5.916 | 9.851 |
| -BORSE E ARTICOLI IN PELLE..... | 765 | 769 | 536 | 880 | 771 | 58 | 636 | 405 | 700 | 906 |
| -ARGENTERIA, GOTTELLI, BIGOTTIERIA OROLOGI E SIMILI..... | 1.881 | 1.308 | 676 | 1.270 | 1.047 | - | 300 | 396 | 700 | 1.209 |
| -ARTICOLI DI CANCELLERIA..... | 853 | 2.634 | 3.372 | 1.240 | 2.070 | 2.979 | 969 | 2.069 | 1.245 | 1.601 |
| -ALBERGHI, PENSIONI, GITE E VIAGGI DI CUI: PASTI E CONSUMAZIONI FUORI CASA..... | 18.827 | 28.403 | 21.741 | 20.490 | 22.538 | 9.688 | 23.265 | 17.541 | 17.421 | 26.922 |
| CONSUMI NON ALIMENTARI..... | 310.543 | 341.412 | 283.288 | 335.908 | 315.352 | 241.178 | 314.708 | 274.164 | 225.070 | 345.350 |
| TOTALE CONSUMI..... | 437.066 | 472.718 | 416.120 | 480.774 | 452.184 | 366.510 | 446.219 | 397.199 | 325.999 | 491.265 |

Segue Tav. 18 — Valore dei consumi delle famiglie distinte secondo la ripartizione territoriale, l'ampiezza e il tipo

Spesa media mensile per componente — Lire

F — MEZZOGIORNO

| GRUPPI E CATEGORIE DI CONSUMO | 1 COMPONENTE | | | 2 COMPONENTI | | | 3 COMPONENTI | | | |
|---|----------------------------|-------------------------|---------|--|---|---------|--|--|------------|---------|
| | In età inferiore a 65 anni | In età di 65 anni e più | Totale | Con capo famiglia in età inferiore a 65 anni | Con capo famiglia in età di 65 anni e più | Totale | Due adulti e un bambino in età inferiore a 6 anni compiuti | Due adulti e un bambino in età da 6 a 13 anni compiuti | Tre adulti | Totale |
| PANE E CEREALI..... | 25.286 | 23.913 | 24.524 | 20.964 | 18.369 | 19.785 | 17.423 | 17.429 | 17.790 | 17.624 |
| -PANE..... | 11.991 | 11.470 | 11.702 | 10.080 | 9.000 | 9.590 | 8.116 | 8.915 | 9.358 | 8.888 |
| -PASTA..... | 8.522 | 7.530 | 7.971 | 6.348 | 5.574 | 5.997 | 5.028 | 5.037 | 5.487 | 5.274 |
| CARNE..... | 57.553 | 48.959 | 52.782 | 50.859 | 41.336 | 46.539 | 42.683 | 47.061 | 43.442 | 43.539 |
| -CARNE BOVINA..... | 29.703 | 28.146 | 28.838 | 25.771 | 21.893 | 24.012 | 21.607 | 24.057 | 21.731 | 21.906 |
| -POLLAME..... | 9.475 | 8.869 | 9.139 | 8.369 | 7.750 | 8.088 | 6.653 | 7.576 | 7.037 | 6.994 |
| -ALTRE CARNI (ESCLUSI I SALUMI)..... | 8.400 | 5.653 | 6.875 | 9.201 | 5.978 | 7.739 | 8.002 | 8.227 | 8.514 | 8.282 |
| PESCE..... | 9.002 | 8.243 | 8.580 | 9.921 | 8.150 | 9.117 | 9.397 | 8.781 | 8.661 | 8.871 |
| OLII E GRASSI..... | 17.017 | 15.977 | 16.440 | 12.814 | 11.523 | 12.229 | 10.757 | 10.249 | 10.214 | 10.389 |
| -OLIO DI OLIVA E DI SEMI..... | 14.984 | 14.141 | 14.516 | 11.161 | 10.244 | 10.745 | 9.336 | 9.021 | 8.941 | 9.070 |
| LATTE, FORMAGGI E UOVA..... | 28.147 | 27.544 | 27.811 | 22.721 | 20.685 | 21.798 | 21.231 | 20.142 | 18.082 | 19.369 |
| -LATTE..... | 8.694 | 9.383 | 9.076 | 6.438 | 6.184 | 6.323 | 7.879 | 6.546 | 5.113 | 6.204 |
| -FORMAGGI..... | 14.644 | 14.196 | 14.395 | 12.621 | 11.354 | 12.047 | 10.322 | 10.615 | 9.877 | 10.115 |
| -UOVA..... | 4.809 | 3.965 | 4.340 | 3.662 | 3.147 | 3.428 | 3.030 | 2.981 | 3.092 | 3.050 |
| PATATE, FRUTTA E ORTAGGI..... | 27.218 | 25.730 | 26.392 | 25.344 | 20.988 | 23.368 | 20.256 | 20.093 | 19.990 | 20.055 |
| -FRUTTA FRESCA E SECCA..... | 13.902 | 12.953 | 13.375 | 12.696 | 9.911 | 11.433 | 9.840 | 9.700 | 9.312 | 9.531 |
| ZUCCHERO, CAFFE', THE, CACAO E ALTRI GENERI ALIMENTARI..... | 15.325 | 12.367 | 13.682 | 11.003 | 9.063 | 10.123 | 9.012 | 8.344 | 8.394 | 8.594 |
| -ZUCCHERO..... | 3.995 | 3.734 | 3.850 | 2.706 | 2.435 | 2.583 | 2.077 | 1.960 | 2.155 | 2.105 |
| -CAFFE', THE E SURROGATI..... | 9.001 | 6.604 | 7.670 | 6.184 | 5.445 | 5.849 | 4.881 | 4.707 | 4.841 | 4.847 |
| BEVANDE..... | 12.343 | 7.734 | 9.785 | 11.872 | 9.606 | 10.844 | 9.936 | 8.968 | 8.703 | 9.108 |
| -ACQUA MINERALE..... | 1.177 | 1.328 | 1.261 | 980 | 1.123 | 1.045 | 1.120 | 585 | 568 | 745 |
| -VINO..... | 7.767 | 5.041 | 6.254 | 8.141 | 6.713 | 7.493 | 5.750 | 6.605 | 6.298 | 6.138 |
| CONSUMI ALIMENTARI E BEVANDE..... | 191.891 | 170.467 | 179.996 | 165.495 | 139.720 | 153.803 | 140.695 | 141.067 | 135.276 | 137.549 |
| TABACCO..... | 13.774 | 3.538 | 8.091 | 11.399 | 4.687 | 8.354 | 10.121 | 9.661 | 8.703 | 9.214 |
| VESTIARIO E CALZATURE..... | 68.539 | 33.338 | 48.996 | 43.852 | 26.838 | 36.135 | 41.676 | 41.300 | 36.716 | 38.663 |
| -ARTICOLI CONFEZIONATI..... | 29.184 | 9.734 | 18.386 | 17.863 | 10.105 | 14.344 | 18.335 | 22.567 | 18.027 | 18.491 |
| -CALZATURE..... | 12.449 | 6.817 | 9.322 | 8.485 | 5.186 | 6.989 | 7.222 | 7.345 | 6.477 | 6.798 |
| ABITAZIONE..... | 119.064 | 96.625 | 106.606 | 77.163 | 66.234 | 72.206 | 58.452 | 61.094 | 57.968 | 58.373 |
| -AFFITTO E SUBAFFITTO..... | 38.599 | 19.896 | 28.215 | 22.002 | 9.794 | 16.465 | 24.054 | 18.076 | 9.283 | 15.246 |
| -VALORE LOCATIVO..... | 64.943 | 68.182 | 66.741 | 42.506 | 41.508 | 42.053 | 24.582 | 33.094 | 37.082 | 32.382 |
| -SPESE PER MANUTENZIONE E RIPARAZIONI..... | 2.480 | 1.374 | 1.866 | 3.608 | 8.726 | 5.930 | 2.747 | 2.108 | 3.072 | 2.847 |
| COMBUSTIBILI ED ENERGIA ELETTRICA..... | 28.692 | 28.346 | 28.499 | 22.184 | 22.300 | 22.236 | 16.477 | 17.848 | 18.564 | 17.614 |
| -ENERGIA ELETTRICA..... | 14.226 | 10.347 | 12.072 | 10.231 | 7.522 | 9.002 | 7.573 | 6.901 | 7.381 | 7.319 |
| -GAS..... | 6.994 | 5.832 | 6.349 | 5.268 | 4.395 | 4.872 | 3.734 | 3.919 | 3.754 | 3.752 |
| -KEROSENE ED ALTRI COMBUSTIBILI..... | 1.422 | 982 | 1.177 | 1.230 | 2.045 | 1.600 | 1.929 | 2.321 | 1.514 | 1.725 |
| -SPESE PER RISCALDAMENTO CENTRALE..... | 1.497 | 2.087 | 1.825 | 2.523 | 782 | 1.733 | 907 | 1.564 | 1.888 | 1.509 |

Segue Tav. 18 — Valore dei consumi delle famiglie distinte secondo la ripartizione territoriale, l'ampiezza e il tipo

Spesa media mensile per componente — Lire

Segue F — MEZZOGIORNO

| GRUPPI E CATEGORIE DI CONSUMO | 1 COMPONENTE | | | 2 COMPONENTI | | | 3 COMPONENTI | | | |
|---|----------------------------|-------------------------|---------|--|---|---------|--|--|------------|---------|
| | In età inferiore a 65 anni | In età di 65 anni e più | Totale | Con capo famiglia in età inferiore a 65 anni | Con capo famiglia in età di 65 anni e più | Totale | Due adulti e un bambino in età inferiore a 6 anni compiuti | Due adulti e un bambino in età da 6 a 13 anni compiuti | Tre adulti | Totale |
| MOBILI, ARTICOLI DI ARREDAMENTO, APPARECCHI, UTENSILERIA E SERVIZI PER LA CASA..... | 50.969 | 30.391 | 39.545 | 41.085 | 26.578 | 34.504 | 35.358 | 25.176 | 27.132 | 29.512 |
| -MOBILI IN LEGNO..... | 10.616 | 51 | 4.751 | 9.212 | 1.029 | 5.500 | 8.204 | 1.437 | 1.996 | 3.919 |
| -LENZUOLA, COPERTE E ALTRA BIANCHERIA PER LA CASA..... | 2.095 | 1.527 | 1.780 | 1.145 | 856 | 1.014 | 738 | 2.952 | 1.693 | 1.521 |
| -PENTOLE, POSATE E ALTRE STOVIGLIE PER LA CASA..... | 2.258 | 803 | 1.450 | 1.331 | 863 | 1.119 | 1.448 | 859 | 1.157 | 1.205 |
| -CUCINE, STUPE, SCALDABAGNI..... | 670 | 267 | 446 | 175 | 1.035 | 565 | 123 | 234 | 335 | 252 |
| -FRIGORIFERI..... | 480 | - | 214 | 434 | 405 | 421 | - | 36 | 34 | 23 |
| -LAVATRICI..... | 452 | - | 201 | 1.176 | 678 | 950 | 518 | 199 | 802 | 627 |
| -LAVASTOVIGLIE..... | 245 | - | 109 | 165 | - | 90 | 737 | - | - | 240 |
| -DETERSIVI E DETERGENTI..... | 12.153 | 11.609 | 11.851 | 10.729 | 8.877 | 9.889 | 9.419 | 8.083 | 8.265 | 8.588 |
| -SERVIZI DOMESTICI..... | 1.547 | 724 | 1.090 | 1.079 | 719 | 915 | 1.052 | 202 | 223 | 532 |
| -LAVANDERIA E TINTORIA..... | 8.887 | 6.092 | 7.335 | 4.452 | 3.918 | 4.210 | 3.842 | 3.298 | 3.814 | 3.777 |
| SERVIZI SANITARI E SPESE PER LA SALUTE..... | 7.925 | 9.267 | 8.670 | 5.275 | 7.989 | 6.505 | 4.317 | 4.869 | 5.298 | 4.874 |
| -ONORARI MEDICI E SIMILI..... | 2.056 | 2.507 | 2.306 | 1.584 | 2.015 | 1.779 | 2.234 | 1.452 | 2.011 | 1.997 |
| -MEDICINALI..... | 2.384 | 3.596 | 3.057 | 1.825 | 2.660 | 2.203 | 1.343 | 936 | 1.339 | 1.278 |
| TRASPORTI E COMUNICAZIONI..... | 51.637 | 8.594 | 27.781 | 54.621 | 17.960 | 37.993 | 76.474 | 47.153 | 51.037 | 58.313 |
| -SCOOTERS E MOTOCICLETTE..... | - | - | - | - | - | - | - | - | 11 | 6 |
| -BICICLETTE..... | - | - | - | 134 | 29 | 86 | 117 | 338 | - | 77 |
| -ASSICURAZIONE VEICOLI..... | 3.083 | 1.103 | 1.984 | 5.152 | 1.652 | 3.565 | 4.335 | 5.189 | 3.886 | 4.122 |
| -BENZINA PER VEICOLI..... | 35.196 | 2.792 | 17.206 | 30.552 | 8.567 | 20.580 | 34.033 | 29.383 | 25.620 | 28.625 |
| -TRAM, AUTOBUS, TAXI..... | 2.814 | 1.277 | 1.961 | 1.223 | 1.330 | 1.272 | 574 | 614 | 905 | 752 |
| -TELEFONO..... | 3.707 | 2.136 | 2.835 | 3.419 | 2.581 | 3.039 | 2.206 | 3.269 | 3.089 | 2.775 |
| RICREAZIONE, SPETTACOLI, ISTRUZIONE E CULTURA..... | 35.468 | 12.659 | 22.805 | 23.281 | 12.027 | 18.174 | 24.140 | 19.488 | 17.797 | 19.990 |
| -GIORNALI E RIVISTE..... | 5.843 | 2.002 | 3.710 | 4.062 | 1.979 | 3.117 | 2.954 | 3.033 | 2.720 | 2.812 |
| -LIBRI..... | 1.871 | 279 | 987 | 970 | 222 | 631 | 708 | 1.414 | 1.668 | 1.312 |
| -TASSE SCOLASTICHE E ALTRE SPESE PER L'ISTRUZIONE..... | - | - | - | 159 | 126 | 144 | 142 | 840 | 646 | 503 |
| -APPARECCHI RADIO, TV, GRADISCHY, REGISTRATORI, DISCHI, FONOCASSETTE..... | 6.442 | 1.179 | 3.520 | 2.910 | 940 | 2.016 | 3.323 | 2.726 | 2.253 | 2.685 |
| -MACCHINE FOTOCINEMATOGRAFICHE, PELLICOLE..... | 2.092 | 295 | 1.095 | 1.028 | 357 | 723 | 3.006 | 494 | 1.029 | 1.612 |
| -ARTICOLI SPORTIVI E CAMPEGGIO..... | 45 | - | 20 | 193 | - | 105 | 353 | 320 | 76 | 193 |
| -PIANTE E FIORI..... | 4.051 | 3.666 | 3.837 | 4.071 | 2.111 | 3.182 | 2.958 | 2.398 | 2.562 | 2.662 |
| -GIOCATTOLI..... | 3.189 | 1.940 | 2.496 | 1.369 | 1.636 | 1.490 | 4.996 | 2.390 | 526 | 2.226 |
| -SERVIZI RICREATIVI..... | 7.475 | 702 | 3.715 | 3.585 | 680 | 2.267 | 2.500 | 2.946 | 2.361 | 2.447 |
| -ABBONAMENTI RADIO, TV..... | 1.599 | 668 | 1.082 | 1.145 | 969 | 1.065 | 952 | 602 | 720 | 778 |
| ALTRI BENI E SERVIZI..... | 101.513 | 45.672 | 70.512 | 54.022 | 29.605 | 42.948 | 50.848 | 39.495 | 43.225 | 44.990 |
| -DENARO DATO AI FIGLI..... | 6.274 | 12.763 | 9.877 | 4.383 | 4.970 | 4.650 | 674 | 2.903 | 11.924 | 7.085 |
| -SAPONETTE E ARTICOLI TOILETTICI..... | 10.538 | 4.723 | 7.309 | 6.704 | 4.109 | 5.527 | 7.080 | 5.369 | 4.764 | 5.600 |
| -BARBIERE E PARRUCCHIERE..... | 14.665 | 5.375 | 9.508 | 10.731 | 6.179 | 8.666 | 8.421 | 8.124 | 7.392 | 7.790 |
| -BORSE E ARTICOLI IN PELLE..... | 718 | 196 | 428 | 681 | 252 | 487 | 520 | 143 | 318 | 361 |
| -ARGENTERIA, GIOIELLI, BIGIOTTERIA OROLOGI E SIMILI..... | 2.451 | 763 | 1.514 | 1.809 | 1.018 | 1.450 | 1.967 | 130 | 867 | 1.128 |
| -ARTICOLI DI CANCELLERIA..... | 624 | 149 | 360 | 495 | 244 | 381 | 650 | 2.593 | 703 | 935 |
| -ALBERGHI, PENSIONI, GITE E VIAGGI..... | 61.457 | 19.326 | 38.067 | 25.479 | 10.072 | 18.491 | 25.811 | 16.365 | 13.649 | 17.802 |
| -DI CUI: PASTI E CONSUMAZIONI FUORI CASA..... | 50.592 | 16.156 | 31.474 | 21.779 | 8.477 | 15.745 | 21.327 | 15.904 | 12.383 | 15.602 |
| CONSUMI NON ALIMENTARI..... | 477.581 | 268.430 | 361.465 | 332.882 | 214.218 | 279.055 | 317.863 | 266.084 | 266.440 | 281.543 |
| TOTALE CONSUMI..... | 669.472 | 438.897 | 541.461 | 498.377 | 353.938 | 432.858 | 458.558 | 407.151 | 401.716 | 419.092 |

Segue Tav. 18 — Valore dei consumi delle famiglie distinte secondo la ripartizione territoriale,
l'ampiezza e il tipo

Spesa media mensile per componente — Lire

Segue F — MEZZOGIORNO

| GRUPPI E CATEGORIE DI CONSUMO | 4 COMPONENTI | | | | | 5 COMPONENTI | | | 6 E PIÙ COMPO- NENTI | TOTALE |
|---|--|---|--|-------------------|---------|--|------------------|---------|----------------------------|---------|
| | Due adulti e due bam- bini in età inferiore a 6 anni compiuti | Due adulti, un bambino in età inferiore a 6 anni compiuti e un bam- bino in età da 6 a 13 anni compiuti | Due adulti e due bam- bini in età da 6 a 13 anni compiuti | Quattro adulti | Totale | Due adulti e tre bam- bini in età da 6 a 13 anni compiuti | Cinque adulti | Totale | | |
| PANE E CEREALI..... | 15.261 | 15.878 | 16.229 | 17.130 | 16.347 | 15.845 | 16.399 | 15.894 | 15.065 | 17.011 |
| -PANE..... | 7.549 | 7.929 | 8.584 | 9.073 | 8.497 | 9.042 | 9.045 | 8.622 | 8.569 | 8.879 |
| -PASTA..... | 4.299 | 4.593 | 4.637 | 5.031 | 4.772 | 3.757 | 5.183 | 4.643 | 4.429 | 5.059 |
| CARNE..... | 36.189 | 36.910 | 38.356 | 40.593 | 38.446 | 31.984 | 39.956 | 35.643 | 30.668 | 38.892 |
| -CARNE BOVINA..... | 18.363 | 18.902 | 19.222 | 20.473 | 19.447 | 16.045 | 18.744 | 17.155 | 14.135 | 19.375 |
| -POLLAME..... | 5.632 | 6.311 | 6.453 | 6.540 | 6.290 | 4.843 | 6.279 | 5.774 | 5.300 | 6.457 |
| -ALTRE CARNI (ESCLUSI I SALUMI)..... | 6.947 | 6.333 | 6.829 | 7.408 | 6.871 | 7.001 | 8.499 | 7.206 | 6.571 | 7.222 |
| PESCE..... | 7.634 | 6.818 | 8.582 | 8.024 | 7.888 | 7.043 | 8.266 | 7.333 | 6.215 | 7.801 |
| OLII E GRASSI..... | 9.054 | 8.660 | 7.968 | 9.270 | 8.936 | 6.757 | 8.814 | 7.635 | 7.172 | 9.320 |
| -OLIO DI OLIVA E DI SEMI..... | 7.859 | 7.542 | 6.923 | 8.032 | 7.777 | 5.985 | 7.836 | 6.698 | 6.282 | 8.156 |
| LATTE, FORMAGGI E UOVA..... | 17.996 | 17.108 | 17.097 | 16.682 | 17.052 | 15.045 | 15.979 | 15.371 | 13.812 | 17.551 |
| -LATTE..... | 6.903 | 6.558 | 6.036 | 4.741 | 5.723 | 5.683 | 4.928 | 5.233 | 4.943 | 5.791 |
| -FORMAGGI..... | 8.381 | 7.811 | 8.205 | 9.014 | 8.500 | 7.013 | 8.375 | 7.589 | 6.678 | 8.929 |
| -UOVA..... | 2.712 | 2.739 | 2.856 | 2.927 | 2.829 | 2.349 | 2.676 | 2.549 | 2.191 | 2.831 |
| PATATE, FRUTTA E ORTAGGI..... | 15.946 | 16.257 | 17.631 | 17.919 | 17.017 | 14.330 | 17.397 | 15.613 | 13.659 | 17.781 |
| -FRUTTA FRESCA E SECCA..... | 8.194 | 8.100 | 8.406 | 8.431 | 8.254 | 7.219 | 8.271 | 7.669 | 6.591 | 8.642 |
| ZUCCHERO, CAFFÈ, THE, CACAO E ALTRI GENERI ALIMENTARI..... | 7.581 | 7.220 | 7.145 | 7.450 | 7.368 | 5.934 | 6.930 | 6.241 | 5.366 | 7.588 |
| -ZUCCHERO..... | 1.797 | 1.696 | 1.788 | 1.735 | 1.762 | 1.437 | 1.701 | 1.518 | 1.460 | 1.907 |
| -CAFFÈ, THE E SURROGATI..... | 3.890 | 3.838 | 3.763 | 4.428 | 4.087 | 2.945 | 3.974 | 3.379 | 2.860 | 4.214 |
| BEVANDE..... | 8.041 | 6.824 | 6.748 | 8.216 | 7.527 | 6.806 | 9.077 | 7.066 | 5.930 | 7.880 |
| -ACQUA MINERALE..... | 750 | 449 | 352 | 491 | 527 | 1.064 | 529 | 497 | 242 | 598 |
| -VINO..... | 5.006 | 4.825 | 4.783 | 6.027 | 5.293 | 3.825 | 6.890 | 5.166 | 4.473 | 5.546 |
| CONSUMI ALIMENTARI E BEVANDE..... | 117.702 | 115.675 | 119.756 | 125.284 | 120.581 | 103.744 | 122.818 | 110.796 | 97.887 | 123.824 |
| TABACCO..... | 6.938 | 7.458 | 8.197 | 8.885 | 7.884 | 5.121 | 8.226 | 6.869 | 5.708 | 7.565 |
| VESTITARIO E CALZATURE..... | 32.144 | 33.731 | 33.109 | 38.347 | 35.003 | 25.697 | 33.908 | 30.325 | 20.155 | 32.735 |
| -ARTICOLI CONFEZIONATI..... | 15.073 | 15.054 | 15.078 | 17.868 | 16.329 | 12.401 | 15.892 | 14.134 | 8.880 | 14.759 |
| -CALZATURE..... | 5.533 | 6.200 | 6.289 | 5.944 | 6.040 | 5.499 | 6.999 | 5.877 | 3.726 | 5.972 |
| ABITAZIONE..... | 43.464 | 42.151 | 52.240 | 48.975 | 47.151 | 33.307 | 41.619 | 38.270 | 24.521 | 48.712 |
| -AFFITTO E SUBAFFITTO..... | 17.064 | 15.383 | 13.868 | 8.298 | 12.054 | 9.038 | 7.638 | 8.785 | 5.392 | 11.975 |
| -VALORE LOCATIVO..... | 20.473 | 21.320 | 27.052 | 30.390 | 26.557 | 20.274 | 25.804 | 21.729 | 15.247 | 28.132 |
| -SPESE PER MANUTENZIONE E RIPARAZIONI..... | 1.275 | 969 | 5.965 | 2.671 | 2.505 | 1.072 | 1.101 | 2.615 | 835 | 2.614 |
| COMBUSTIBILI ED ENERGIA ELETRICA..... | 12.557 | 11.667 | 12.612 | 16.544 | 13.581 | 8.382 | 15.185 | 12.466 | 10.175 | 15.090 |
| -ENERGIA ELETRICA..... | 6.753 | 5.746 | 6.697 | 6.744 | 6.400 | 5.654 | 6.545 | 5.989 | 4.371 | 6.659 |
| -GAS..... | 2.596 | 2.885 | 3.219 | 3.105 | 2.975 | 1.778 | 2.772 | 2.475 | 1.995 | 3.196 |
| -KEROSENE ED ALTRI COMBUSTIBILI..... | 1.229 | 1.007 | 380 | 2.161 | 1.257 | 233 | 259 | 443 | 532 | 1.071 |
| -SPESE PER RISCALDAMENTO CENTRALE..... | 911 | 858 | 879 | 1.518 | 1.085 | 199 | 3.745 | 1.859 | 598 | 1.332 |

Segue Tav. 18 — Valore dei consumi delle famiglie distinte secondo la ripartizione territoriale, l'ampiezza e il tipo

Spesa media mensile per componente — Lire

Segue F — MEZZOGIORNO

| GRUPPI E CATEGORIE DI CONSUMO | 4 COMPONENTI | | | | | 5 COMPONENTI | | | 6 E PIÙ COMPONENTI | TOTALE |
|---|---|---|---|----------------|---------|---|---------------|---------|--------------------|---------|
| | Due adulti e due bambini in età inferiore a 6 anni compiuti | Due adulti, un bambino in età inferiore a 6 anni compiuti e un bambino in età da 6 a 13 anni compiuti | Due adulti e due bambini in età da 6 a 13 anni compiuti | Quattro adulti | Totale | Due adulti e tre bambini in età da 6 a 13 anni compiuti | Cinque adulti | Totale | | |
| MOBILI, ARTICOLI DI ARREDAMENTO, APPARECCHI, UTENSILERIA E SERVIZI PER LA CASA..... | 22.378 | 23.322 | 26.798 | 25.820 | 24.956 | 21.455 | 22.718 | 22.288 | 17.409 | 25.550 |
| -MOBILI IN LEGNO..... | 3.294 | 1.774 | 5.888 | 1.792 | 3.128 | 2.890 | 2.991 | 4.035 | 2.096 | 3.594 |
| -LENZUOLA, COPERTE E ALTRA BIANCHERIA PER LA CASA..... | 411 | 2.385 | 524 | 2.099 | 1.428 | 484 | 1.770 | 1.063 | 1.071 | 1.276 |
| -PENTOLE, POSATE E ALTE STOVIGLIE PER LA CASA..... | 703 | 1.309 | 905 | 1.073 | 1.064 | 566 | 995 | 1.019 | 893 | 1.072 |
| -CUCINE, STUPE, SCALDABAGNI..... | 123 | 223 | 370 | 461 | 325 | - | 342 | 447 | 125 | 332 |
| -FRIGORIFERI..... | - | 1.252 | - | 445 | 407 | 1.154 | - | 323 | 194 | 276 |
| -LAVABIANCHERIA..... | - | - | 337 | 801 | 362 | 764 | - | 71 | 219 | 378 |
| -LAVASTOVIGLIE..... | - | - | - | 31 | 10 | - | - | - | - | 60 |
| -DETERSIVI E DETERGENTI..... | 7.984 | 6.801 | 6.701 | 7.466 | 7.217 | 6.013 | 6.089 | 6.073 | 5.411 | 7.403 |
| -SERVIZI DOMESTICI..... | 314 | 279 | 714 | 108 | 350 | 47 | 237 | 358 | 532 | 514 |
| -LAVANDERIA E TINTORIA..... | 2.988 | 2.546 | 3.029 | 3.212 | 2.915 | 1.974 | 3.248 | 2.558 | 2.011 | 3.181 |
| SERVIZI SANITARI E SPESE PER LA SALUTE..... | 5.346 | 2.767 | 3.459 | 4.356 | 3.821 | 2.338 | 4.988 | 3.278 | 2.178 | 4.117 |
| -ONORARI MEDICI E SIMILI..... | 1.903 | 1.139 | 1.149 | 936 | 1.157 | 794 | 2.478 | 1.375 | 533 | 1.355 |
| -MEDICINALI..... | 1.037 | 999 | 916 | 1.114 | 998 | 775 | 1.137 | 912 | 627 | 1.192 |
| TRASPORTI E COMUNICAZIONI..... | 41.524 | 58.465 | 54.201 | 51.871 | 51.380 | 56.614 | 50.514 | 40.929 | 26.732 | 43.265 |
| -SCOOTERS E MOTOCICLETTE..... | - | - | 31 | 268 | 96 | - | - | 109 | 243 | 95 |
| -BICICLETTE..... | 45 | 534 | 190 | 84 | 190 | - | 102 | 164 | 131 | 134 |
| -ASSICURAZIONE VEICOLI..... | 3.770 | 3.112 | 3.480 | 3.875 | 3.622 | 2.057 | 4.146 | 3.065 | 1.278 | 3.073 |
| -BENZINA PER VEICOLI..... | 25.661 | 23.805 | 26.312 | 24.680 | 24.768 | 18.520 | 24.553 | 20.842 | 15.439 | 22.080 |
| -TRAM, AUTOBUS, TAXI..... | 369 | 920 | 647 | 1.367 | 1.019 | 534 | 1.338 | 950 | 1.153 | 1.057 |
| -TELEFONO..... | 1.471 | 2.076 | 1.552 | 2.750 | 2.157 | 948 | 2.881 | 2.052 | 1.130 | 2.180 |
| RICREAZIONE, SPETTACOLI, ISTRUZIONE E CULTURA..... | 18.851 | 15.314 | 16.599 | 19.139 | 17.759 | 11.207 | 18.902 | 15.960 | 9.736 | 16.581 |
| -GIORNALI E RIVISTE..... | 2.133 | 2.093 | 2.332 | 2.308 | 2.217 | 1.427 | 2.360 | 1.728 | 1.130 | 2.189 |
| -LIBRI..... | 746 | 705 | 1.593 | 2.626 | 1.737 | 1.485 | 2.152 | 1.857 | 1.568 | 1.500 |
| -TASSE SCOLASTICHE E ALTRE SPESE PER L'ISTRUZIONE..... | 370 | 465 | 399 | 1.293 | 724 | 269 | 1.581 | 886 | 583 | 594 |
| -APPARECCHI RADIO, TV, GRADISCHI, REGISTRATORI, DISCHI, FONOCASSETTE..... | 1.622 | 1.157 | 946 | 2.154 | 1.772 | 844 | 2.361 | 1.751 | 917 | 1.880 |
| -MACCHINE FOTOCINEMATOGRAFICHE, PELLICOLE..... | 1.728 | 1.242 | 747 | 1.012 | 1.155 | 312 | 1.259 | 798 | 585 | 1.006 |
| -ARTICOLI SPORTIVI E CAMPEGGIO..... | 198 | 179 | 70 | 95 | 150 | 122 | 102 | 450 | 75 | 193 |
| -PIANTE E FIORI..... | 2.184 | 1.706 | 1.673 | 1.898 | 1.884 | 1.538 | 2.170 | 1.610 | 942 | 2.024 |
| -GIOCATTOLI..... | 6.041 | 3.533 | 2.984 | 427 | 2.378 | 1.503 | 382 | 1.531 | 983 | 1.830 |
| -SERVIZI RICREATIVI..... | 1.750 | 1.669 | 3.184 | 3.276 | 2.653 | 1.448 | 3.924 | 2.747 | 1.386 | 2.411 |
| -ABBONAMENTI RADIO, TV..... | 486 | 552 | 650 | 695 | 569 | 531 | 650 | 454 | 361 | 622 |
| ALTRI BENI E SERVIZI..... | 31.047 | 31.450 | 35.827 | 44.483 | 37.919 | 22.135 | 51.327 | 35.364 | 26.669 | 38.680 |
| -DENARO DATO AI FIGLI..... | 1.124 | 2.024 | 3.413 | 14.926 | 7.590 | 3.656 | 20.019 | 10.258 | 8.112 | 7.937 |
| -SAPONETTE E ARTICOLI IGIENICI..... | 5.047 | 4.263 | 4.113 | 4.103 | 4.336 | 2.187 | 4.697 | 3.543 | 2.732 | 4.371 |
| -BARBIERE E PARRUCCHIERE..... | 7.086 | 6.067 | 6.104 | 7.061 | 6.619 | 4.014 | 6.770 | 5.309 | 4.250 | 6.479 |
| -BORSE E ARTICOLI IN PELLE..... | 616 | 353 | 307 | 466 | 427 | 37 | 309 | 233 | 239 | 347 |
| -ARGENTERIA, GIOIELLI, BIGIOTTERIA OROLOGI E SIMILI..... | 667 | 872 | 529 | 510 | 592 | 698 | 898 | 625 | 342 | 783 |
| -ARTICOLI DI CANCELLERIA..... | 724 | 1.797 | 2.173 | 1.352 | 1.633 | 2.305 | 1.225 | 1.714 | 1.463 | 1.299 |
| -ALBERGHI, PENSIONI, GETE E VIAGGI | 12.721 | 11.984 | 15.722 | 12.234 | 13.259 | 6.676 | 12.440 | 10.574 | 7.058 | 14.133 |
| -DI CUI: PASTI E CONSUMAZIONI FUORI CASA..... | 11.223 | 11.968 | 13.715 | 11.824 | 12.061 | 5.162 | 10.691 | 8.962 | 6.688 | 12.399 |
| CONSUMI NON ALIMENTARI | 214.249 | 226.325 | 243.042 | 258.420 | 239.454 | 186.256 | 247.387 | 205.749 | 143.283 | 232.295 |
| TOTALE CONSUMI | 331.951 | 342.000 | 362.798 | 383.704 | 360.035 | 290.000 | 370.205 | 316.545 | 241.170 | 356.119 |

Segue Tav. 18 — Valore dei consumi delle famiglie distinte secondo la ripartizione territoriale,
l'ampiezza e il tipo

Spesa media mensile per componente — Lire

G — ITALIA

| GRUPPI E CATEGORIE DI CONSUMO | 1 COMPONENTE | | | 2 COMPONENTI | | | 3 COMPONENTI | | | |
|---|----------------------------------|-------------------------------|---------|--|---|---------|--|---|---------------|---------|
| | In età inferiore a 65 anni | In età di 65 anni e più | Totale | Con capo famiglia in età inferiore a 65 anni | Con capo famiglia in età di 65 anni e più | Totale | Due adulti e un bambino in età infe- riore a 6 anni compiuti | Due adulti e un bambino in età da 6 a 13 anni compiuti | Tre adulti | Totale |
| PANE E CEREALI..... | 24.541 | 23.947 | 24.225 | 20.727 | 19.323 | 20.152 | 16.543 | 16.927 | 18.518 | 17.720 |
| -PANE..... | 12.505 | 11.791 | 12.124 | 10.992 | 10.007 | 10.589 | 8.290 | 9.233 | 10.288 | 9.569 |
| -PASTA..... | 6.218 | 5.935 | 6.068 | 5.032 | 4.673 | 4.885 | 4.066 | 3.791 | 4.532 | 4.279 |
| CARNE..... | 62.730 | 53.883 | 58.016 | 57.196 | 49.848 | 54.184 | 45.943 | 48.626 | 51.076 | 49.227 |
| -CARNE BOVINA..... | 30.437 | 27.695 | 28.976 | 28.282 | 24.893 | 26.893 | 23.665 | 24.444 | 25.160 | 24.610 |
| -POLLAME..... | 10.142 | 10.016 | 10.075 | 8.941 | 9.077 | 8.996 | 6.584 | 7.853 | 8.128 | 7.674 |
| -ALTRE CARNI (ESCLUSI "SALUMI")..... | 7.936 | 5.403 | 6.586 | 9.069 | 7.049 | 8.241 | 7.317 | 6.980 | 8.162 | 7.709 |
| PESCE..... | 6.127 | 5.539 | 5.814 | 6.702 | 5.691 | 6.288 | 6.393 | 5.540 | 5.932 | 5.995 |
| OLII E GRASSI..... | 17.222 | 16.116 | 16.632 | 13.072 | 12.551 | 12.858 | 9.612 | 9.334 | 10.837 | 10.241 |
| -OLIO DI OLIVA E DI SEMI..... | 13.060 | 12.220 | 12.612 | 9.832 | 9.598 | 9.736 | 7.413 | 7.046 | 8.160 | 7.760 |
| LATTE, FORMAGGI E UOVA..... | 30.374 | 29.395 | 29.853 | 24.917 | 23.232 | 24.226 | 20.964 | 19.803 | 21.220 | 20.916 |
| -LATTE..... | 9.861 | 10.039 | 9.956 | 7.130 | 6.999 | 7.076 | 7.651 | 6.252 | 5.987 | 6.496 |
| -FORMAGGI..... | 16.267 | 15.443 | 15.828 | 14.480 | 13.155 | 13.937 | 10.842 | 11.033 | 12.372 | 11.726 |
| -UOVA..... | 4.246 | 3.913 | 4.069 | 3.307 | 3.078 | 3.213 | 2.471 | 2.518 | 2.861 | 2.694 |
| PATATE, FRUTTA E ORTAGGI..... | 29.864 | 27.113 | 28.398 | 26.981 | 23.362 | 25.498 | 19.849 | 21.346 | 22.636 | 21.666 |
| -FRUTTA FRESCA E SECCA..... | 15.573 | 14.053 | 14.763 | 13.697 | 11.479 | 12.788 | 10.113 | 10.700 | 11.040 | 10.742 |
| ZUCCHERO, CAFFÈ, THE, CACAO E ALTRI GENERI ALIMENTARI..... | 14.958 | 13.860 | 14.372 | 11.584 | 10.473 | 11.128 | 8.998 | 8.806 | 9.523 | 9.260 |
| -ZUCCHERO..... | 3.442 | 3.656 | 3.556 | 2.562 | 2.561 | 2.561 | 1.897 | 1.747 | 2.103 | 1.988 |
| -CAFFÈ, THE E SURROGATI..... | 8.572 | 7.366 | 7.929 | 6.465 | 5.847 | 6.212 | 4.714 | 4.531 | 5.193 | 4.947 |
| BEVANDE..... | 15.667 | 10.275 | 12.794 | 14.219 | 12.052 | 13.330 | 10.429 | 10.685 | 11.567 | 11.073 |
| -ACQUA MINERALE..... | 1.805 | 1.736 | 1.768 | 1.389 | 1.464 | 1.419 | 1.211 | 1.051 | 1.157 | 1.150 |
| -VINO..... | 10.087 | 7.253 | 8.577 | 10.372 | 8.964 | 9.795 | 6.467 | 7.341 | 8.355 | 7.652 |
| CONSUMI ALIMENTARI E BEVANDE..... | 201.483 | 180.128 | 190.104 | 175.398 | 156.532 | 167.664 | 138.731 | 141.067 | 151.309 | 146.098 |
| TABACCO..... | 16.731 | 3.812 | 9.847 | 12.176 | 6.050 | 9.665 | 9.779 | 9.668 | 9.240 | 9.409 |
| VESTITARIO E CALZATURE..... | 78.806 | 38.191 | 57.162 | 59.304 | 32.684 | 48.394 | 49.521 | 52.498 | 46.702 | 48.294 |
| -ARTICOLI CONFEZIONATI..... | 36.053 | 12.100 | 23.288 | 23.690 | 12.218 | 18.988 | 19.704 | 22.469 | 22.028 | 21.380 |
| -CALZATURE..... | 15.006 | 7.064 | 10.774 | 9.491 | 5.733 | 7.951 | 8.258 | 8.900 | 7.709 | 8.054 |
| ABITAZIONE..... | 143.950 | 116.098 | 129.108 | 95.233 | 79.364 | 88.728 | 67.871 | 71.498 | 70.641 | 70.166 |
| -AFFITTO E SUBAFFITTO..... | 41.628 | 25.864 | 33.228 | 23.088 | 13.474 | 19.147 | 22.229 | 17.573 | 12.133 | 15.915 |
| -VALORE LOCATIVO..... | 70.864 | 71.433 | 71.167 | 49.402 | 47.919 | 48.794 | 31.064 | 36.418 | 38.991 | 36.284 |
| -SPESE PER MANUTENZIONE E RIPARAZIONI..... | 6.762 | 2.931 | 4.720 | 8.219 | 6.072 | 7.339 | 5.374 | 4.576 | 7.339 | 6.303 |
| COMBUSTIBILI ED ENERGIA ELETTICA..... | 49.166 | 43.820 | 46.317 | 38.675 | 34.065 | 36.786 | 25.229 | 28.809 | 28.981 | 27.827 |
| -ENERGIA ELETTRICA..... | 14.429 | 10.903 | 12.550 | 10.308 | 8.063 | 9.388 | 7.846 | 7.906 | 7.632 | 7.718 |
| -GAS..... | 13.172 | 12.849 | 13.000 | 11.472 | 8.763 | 10.362 | 7.925 | 7.869 | 9.192 | 8.572 |
| -KEROSENE ED ALTRI COMBUSTIBILI..... | 5.288 | 3.609 | 4.393 | 5.720 | 4.116 | 5.062 | 2.807 | 4.419 | 3.452 | 3.419 |
| -SPESE PER RISCALDAMENTO CENTRALE..... | 12.734 | 10.367 | 11.473 | 9.439 | 8.499 | 9.054 | 4.835 | 6.765 | 6.868 | 6.302 |

Segue Tav. 18 — Valore dei consumi delle famiglie distinte secondo la ripartizione territoriale, l'ampiezza e il tipo

Spesa media mensile per componente — Lire

Segue G — ITALIA

| GRUPPI E CATEGORIE DI CONSUMO | 1 COMPONENTE | | | 2 COMPONENTI | | | 3 COMPONENTI | | | |
|---|----------------------------|-------------------------|---------|--|---|---------|--|--|------------|---------|
| | In età inferiore a 65 anni | In età di 65 anni e più | Totale | Con capo famiglia in età inferiore a 65 anni | Con capo famiglia in età di 65 anni e più | Totale | Due adulti e un bambino in età inferiore a 6 anni compiuti | Due adulti e un bambino in età da 6 a 13 anni compiuti | Tre adulti | Totale |
| MOBILI, ARTICOLI DI ARREDAMENTO, APPARECCHI, UTENSILERIA E SERVIZI PER LA CASA..... | 59.220 | 35.823 | 46.753 | 50.597 | 35.224 | 44.295 | 43.383 | 41.814 | 39.189 | 40.559 |
| -MOBILI IN LEGNO..... | 9.477 | 243 | 4.557 | 10.842 | 4.766 | 8.352 | 11.214 | 11.559 | 8.213 | 9.503 |
| -LENZUOLA, COPERTE E ALTRA BIANCHERIA PER LA CASA..... | 2.060 | 1.252 | 1.629 | 1.546 | 1.196 | 1.402 | 936 | 1.442 | 1.682 | 1.433 |
| -PENTOLE, POSATE E ALTRE STOVIGLIE PER LA CASA..... | 1.445 | 1.110 | 1.266 | 2.105 | 1.493 | 1.854 | 1.631 | 1.639 | 1.367 | 1.480 |
| -CUCINE, STUPE, SCALDABAGNI..... | 791 | 187 | 469 | 738 | 961 | 830 | 772 | 222 | 460 | 501 |
| -FRIGORIFERI..... | 445 | 116 | 270 | 837 | 387 | 652 | 307 | 235 | 592 | 448 |
| -LAVABIANCHERIA..... | 1.427 | 142 | 742 | 956 | 758 | 874 | 689 | 1.415 | 909 | 930 |
| -LAVASTOVIGLIE..... | 70 | - | 33 | 94 | 147 | 116 | 422 | 95 | 167 | 219 |
| -DETERSIVI E DETERGENTI..... | 12.099 | 11.135 | 11.586 | 11.005 | 9.212 | 10.270 | 8.882 | 8.357 | 8.546 | 8.585 |
| -SERVIZI DOMESTICI..... | 3.489 | 4.833 | 4.205 | 1.433 | 1.615 | 1.507 | 1.316 | 1.487 | 995 | 1.179 |
| -LAVANDERIA E TINTORIA..... | 13.635 | 6.798 | 9.992 | 6.729 | 5.156 | 6.085 | 4.656 | 4.946 | 5.291 | 5.056 |
| SERVIZI SANITARI E SPESE PER LA SALUTE..... | 13.737 | 15.993 | 14.939 | 12.747 | 10.190 | 11.699 | 6.807 | 7.924 | 9.959 | 8.743 |
| -ONORARI MEDICI E SIMILI..... | 3.717 | 3.852 | 3.789 | 4.506 | 3.342 | 4.029 | 3.434 | 3.725 | 3.990 | 3.781 |
| -MEDICINALI..... | 3.096 | 4.530 | 3.860 | 2.623 | 3.351 | 2.921 | 1.738 | 1.620 | 2.288 | 2.028 |
| TRASPORTI E COMUNICAZIONI..... | 102.953 | 15.766 | 56.492 | 96.260 | 33.608 | 70.579 | 90.444 | 77.390 | 76.425 | 79.824 |
| -SCOOTERS E MOTOCICLETTE..... | 1.326 | - | 619 | 886 | 208 | 608 | 641 | 268 | 903 | 714 |
| -BICICLETTE..... | 601 | 33 | 299 | 142 | 200 | 166 | 191 | 285 | 242 | 234 |
| -ASSICURAZIONE VEICOLI..... | 7.015 | 820 | 3.713 | 8.112 | 2.231 | 5.701 | 6.498 | 7.571 | 6.757 | 6.782 |
| -BENZINA PER VEICOLI..... | 51.952 | 4.691 | 26.767 | 45.031 | 14.923 | 32.690 | 40.182 | 39.124 | 35.985 | 37.507 |
| -TRAM, AUTOBUS, TAXI..... | 4.509 | 2.902 | 3.653 | 2.840 | 2.957 | 2.888 | 1.366 | 1.952 | 3.094 | 2.423 |
| -TELEFONO..... | 7.843 | 4.914 | 6.282 | 6.209 | 4.654 | 5.571 | 3.701 | 5.129 | 5.447 | 4.895 |
| RICREAZIONE, SPETTACOLI, ISTRUZIONE E CULTURA..... | 51.709 | 21.513 | 35.619 | 36.402 | 21.267 | 30.198 | 34.003 | 36.327 | 29.818 | 32.044 |
| -GIORNALI E RIVISTE..... | 9.923 | 4.573 | 7.072 | 6.577 | 4.314 | 5.650 | 4.655 | 5.074 | 4.733 | 4.750 |
| -LIBRI..... | 3.544 | 601 | 1.976 | 1.687 | 458 | 1.183 | 1.556 | 3.366 | 2.380 | 2.358 |
| -TASSE SCOLASTICHE E ALTRE SPESE PER L'ISTRUZIONE..... | 822 | - | 384 | 540 | 43 | 336 | 1.485 | 2.006 | 1.327 | 1.505 |
| -APPARECCHI RADIO, TV, GIRADISCHI, REGISTRATORI, DISCHI, FONOCASSETTE..... | 4.984 | 1.753 | 3.263 | 3.800 | 1.212 | 2.739 | 3.070 | 3.165 | 2.925 | 3.007 |
| -MACCHINE FOTOCOPIANTI, FOTOGRAFICHE, PELLICOLE..... | 3.477 | 318 | 1.794 | 2.021 | 750 | 1.500 | 3.306 | 3.198 | 2.152 | 2.633 |
| -ARTICOLI SPORTIVI E CAMPEGGIO..... | 212 | 4 | 101 | 497 | 42 | 310 | 250 | 471 | 277 | 307 |
| -PIANTE E FIORI..... | 7.089 | 5.205 | 6.085 | 5.306 | 3.302 | 4.485 | 3.243 | 2.870 | 3.373 | 3.241 |
| -GIOCATTOLE..... | 3.575 | 2.122 | 2.801 | 2.364 | 2.163 | 2.282 | 5.772 | 4.129 | 953 | 2.787 |
| -SERVIZI RICREATIVI..... | 10.427 | 929 | 5.365 | 6.187 | 1.546 | 4.284 | 4.023 | 6.329 | 5.568 | 5.292 |
| -ABBONAMENTI RADIO, TV..... | 2.232 | 1.533 | 1.860 | 1.566 | 1.946 | 1.722 | 1.189 | 1.099 | 1.170 | 1.168 |
| ALTRI BENI E SERVIZI..... | 142.263 | 63.754 | 100.426 | 83.399 | 55.179 | 71.832 | 64.658 | 76.535 | 69.511 | 69.202 |
| -DENARO DATO AI FIGLI..... | 6.606 | 10.327 | 8.589 | 6.093 | 8.693 | 7.159 | 1.113 | 4.690 | 16.543 | 10.305 |
| -SAPONETTE E ARTICOLI IGIENICI..... | 12.489 | 5.841 | 8.946 | 8.099 | 4.961 | 6.813 | 7.990 | 6.478 | 5.878 | 6.537 |
| -BARBIERE E PARRUCCHIERE..... | 21.080 | 9.523 | 14.922 | 14.209 | 9.738 | 12.376 | 10.851 | 9.914 | 10.604 | 10.524 |
| -BORSE E ARTICOLI IN PELLE..... | 1.445 | 313 | 842 | 1.445 | 401 | 1.017 | 1.041 | 924 | 816 | 886 |
| -ARGENTERIA, GIOIELLI, BIGLIOTTI, OROLOGI E SIMILI..... | 2.267 | 774 | 1.471 | 2.047 | 1.183 | 1.693 | 1.663 | 1.726 | 1.482 | 1.557 |
| -ARTICOLI DI CANCELLERIA..... | 1.128 | 501 | 794 | 1.056 | 357 | 770 | 994 | 3.637 | 1.206 | 1.606 |
| -ALBERGHI, PENSIONI, GITE E VIAGGI | 85.728 | 28.494 | 55.228 | 43.167 | 25.282 | 35.836 | 32.627 | 41.794 | 27.536 | 31.270 |
| -DI CUI: PASTI E CONSUMAZIONI FUORI CASA..... | 75.912 | 25.769 | 49.192 | 37.284 | 19.400 | 29.954 | 28.407 | 34.851 | 22.945 | 26.404 |
| CONSUMI NON ALIMENTARI | 658.535 | 354.770 | 496.663 | 484.793 | 307.631 | 412.176 | 391.695 | 402.463 | 380.466 | 386.068 |
| TOTALE CONSUMI | 860.018 | 534.898 | 686.767 | 660.191 | 464.163 | 579.840 | 530.426 | 543.530 | 531.775 | 532.166 |

Segue Tav. 18 — Valore dei consumi delle famiglie distinte secondo la ripartizione territoriale, l'ampiezza e il tipo

Spesa media mensile per componente — Lire

Segue G — ITALIA

| GRUPPI E CATEGORIE DI CONSUMO | 4 COMPONENTI | | | | | 5 COMPONENTI | | | 6 E PIÙ COMPONENTI | TOTALE |
|--|---|---|---|----------------|---------|---|---------------|---------|--------------------|---------|
| | Due adulti e due bambini in età inferiore a 6 anni compiuti | Due adulti, un bambino in età inferiore a 6 anni compiuti e un bambino in età da 6 a 13 anni compiuti | Due adulti e due bambini in età da 6 a 13 anni compiuti | Quattro adulti | Totale | Due adulti e tre bambini in età da 6 a 13 anni compiuti | Cinque adulti | Totale | | |
| PANE E CEREALI..... | 14.892 | 15.621 | 15.823 | 17.108 | 16.298 | 15.840 | 16.686 | 15.797 | 14.640 | 17.391 |
| -PANE..... | 7.503 | 8.030 | 8.525 | 9.760 | 8.970 | 9.416 | 9.524 | 8.908 | 8.398 | 9.457 |
| -PASTA..... | 3.751 | 3.877 | 3.839 | 3.987 | 3.913 | 3.449 | 4.306 | 3.944 | 3.962 | 4.269 |
| CARNE..... | 37.983 | 40.580 | 43.057 | 46.180 | 43.489 | 37.328 | 44.291 | 39.431 | 33.242 | 45.372 |
| -CARNE BOVINA..... | 19.473 | 20.899 | 21.552 | 23.091 | 21.818 | 19.658 | 20.894 | 19.076 | 15.309 | 22.416 |
| -POLLAME..... | 5.821 | 6.569 | 7.006 | 7.312 | 6.936 | 6.516 | 7.228 | 6.594 | 5.718 | 7.393 |
| -ALTRE CARNI (ESCLUSI SALUMI)..... | 6.534 | 6.426 | 6.795 | 7.215 | 6.880 | 5.929 | 8.308 | 7.129 | 6.702 | 7.270 |
| PESCE..... | 6.074 | 5.471 | 5.906 | 5.421 | 5.554 | 5.101 | 5.844 | 5.392 | 4.991 | 5.685 |
| OLII E GRASSI..... | 8.308 | 8.297 | 8.348 | 9.387 | 8.905 | 7.778 | 8.707 | 7.879 | 7.190 | 9.890 |
| -OLIO DI OLIVA E DI SEMI..... | 6.719 | 6.571 | 6.543 | 7.125 | 6.868 | 6.221 | 6.841 | 6.230 | 5.737 | 7.604 |
| LATTE, FORMAGGI E UOVA..... | 17.745 | 17.604 | 17.899 | 18.645 | 18.213 | 15.433 | 17.757 | 16.622 | 14.489 | 19.716 |
| -LATTE..... | 6.953 | 6.578 | 6.020 | 5.495 | 5.939 | 5.394 | 5.430 | 5.491 | 5.001 | 6.291 |
| -FORMAGGI..... | 8.401 | 8.624 | 9.285 | 10.543 | 9.745 | 7.663 | 9.831 | 8.733 | 7.392 | 10.737 |
| -UOVA..... | 2.391 | 2.402 | 2.594 | 2.607 | 2.529 | 2.376 | 2.496 | 2.398 | 2.096 | 2.688 |
| PATATE, FRUTTA E ORTAGGI..... | 16.176 | 17.001 | 18.839 | 19.858 | 18.630 | 15.712 | 19.134 | 16.663 | 14.143 | 20.073 |
| -FRUTTA FRESCA E SECCA..... | 8.202 | 8.785 | 9.405 | 9.677 | 9.269 | 8.107 | 9.125 | 8.186 | 6.944 | 10.004 |
| ZUCCHERO, CAFFÈ, THE, CACAO E ALTRI GENERI ALIMENTARI..... | 7.418 | 7.442 | 7.436 | 7.925 | 7.752 | 6.441 | 7.240 | 6.668 | 5.793 | 8.583 |
| -ZUCCHERO..... | 1.732 | 1.616 | 1.743 | 1.807 | 1.760 | 1.520 | 1.771 | 1.616 | 1.564 | 1.992 |
| -CAFFÈ, THE E SURROGATI..... | 3.666 | 3.879 | 3.804 | 4.307 | 4.057 | 3.221 | 3.961 | 3.457 | 2.914 | 4.578 |
| BEVANDE..... | 8.312 | 7.756 | 7.924 | 9.742 | 8.932 | 6.142 | 8.785 | 7.552 | 6.865 | 9.831 |
| -ACQUA MINERALE..... | 852 | 810 | 724 | 918 | 884 | 794 | 567 | 586 | 513 | 984 |
| -VINO..... | 5.465 | 5.407 | 5.448 | 6.754 | 6.223 | 3.970 | 6.650 | 5.549 | 5.012 | 6.966 |
| CONSUMI ALIMENTARI E BEVANDE..... | 116.908 | 119.772 | 125.232 | 134.266 | 127.773 | 109.775 | 128.444 | 116.004 | 101.353 | 136.541 |
| TABACCO..... | 6.850 | 7.394 | 7.531 | 8.339 | 7.567 | 4.479 | 8.047 | 6.543 | 5.524 | 8.020 |
| VESTITARIO E CALZATURE..... | 33.614 | 40.631 | 36.399 | 44.253 | 40.962 | 30.839 | 36.800 | 34.457 | 25.958 | 41.848 |
| -ARTICOLI CONFEZIONATI..... | 14.141 | 17.008 | 15.359 | 20.290 | 18.061 | 14.408 | 16.241 | 15.154 | 11.287 | 17.977 |
| -CALZATURE..... | 5.438 | 6.947 | 6.608 | 7.125 | 6.756 | 6.507 | 7.010 | 6.225 | 4.738 | 7.139 |
| ABITAZIONE..... | 45.635 | 49.768 | 55.607 | 58.278 | 54.557 | 40.663 | 46.251 | 43.447 | 29.670 | 62.882 |
| -AFFITTO E SUBAFFITTO..... | 15.804 | 13.369 | 13.989 | 9.931 | 11.747 | 9.970 | 7.642 | 8.470 | 5.257 | 13.773 |
| -VALORE LOCATIVO..... | 22.734 | 27.369 | 28.696 | 33.435 | 30.511 | 25.064 | 29.542 | 25.714 | 18.718 | 34.806 |
| -SPESE PER MANUTENZIONE E RIPARAZIONI..... | 1.880 | 1.437 | 3.843 | 3.795 | 3.109 | 981 | 1.378 | 3.254 | 1.675 | 4.403 |
| COMBUSTIBILI ED ENERGIA ELETTRICA..... | 16.225 | 20.894 | 19.043 | 25.203 | 22.067 | 14.243 | 20.965 | 17.387 | 14.330 | 25.339 |
| -ENERGIA ELETTRICA..... | 6.331 | 6.674 | 7.179 | 7.027 | 6.804 | 6.605 | 7.044 | 6.554 | 4.979 | 7.483 |
| -GAS..... | 4.800 | 5.270 | 5.732 | 6.982 | 6.236 | 3.840 | 4.899 | 4.496 | 3.210 | 7.140 |
| -KEROSENE ED ALTRI COMBUSTIBILI..... | 1.862 | 2.530 | 1.426 | 2.743 | 2.194 | 453 | 1.891 | 1.334 | 1.976 | 2.864 |
| -SPESE PER RISCALDAMENTO CENTRALE..... | 2.288 | 5.215 | 3.078 | 6.596 | 5.311 | 2.383 | 5.875 | 3.675 | 2.115 | 5.821 |

Segue Tav. 18 — Valore dei consumi delle famiglie distinte secondo la ripartizione territoriale,
l'ampiezza e il tipo

Spesa media mensile per componente — Lire

Segue G — ITALIA

| GRUPPI E CATEGORIE DI CONSUMO | 4 COMPONENTI | | | | | 5 COMPONENTI | | | 6 E PIÙ COMPO- NENTI | TOTALE |
|---|--|---|--|-------------------|---------|--|------------------|---------|----------------------------|---------|
| | Due adulti e due bam- bini in età inferiore a 6 anni compiuti | Due adulti, un bambino in età inferiore a 6 anni compiuti e un bam- bino in età da 6 a 13 anni compiuti | Due adulti e due bam- bini in età da 6 a 13 anni compiuti | Quattro adulti | Totale | Due adulti e tre bam- bini in età da 6 a 13 anni compiuti | Cinque adulti | Totale | | |
| MOBILI, ARTICOLI DI ARREDAMENTO, APPARECCHI, UTENSILERIA E SERVIZI PER LA CASA..... | 26.515 | 27.437 | 26.092 | 33.406 | 31.464 | 28.564 | 29.233 | 25.248 | 19.949 | 33.959 |
| -MOBILI IN LEGNO..... | 4.864 | 3.891 | 4.358 | 6.164 | 6.651 | 1.583 | 7.777 | 5.441 | 2.585 | 6.736 |
| -LENZUOLA, COPERTE E ALTRA BIANCHERIA PER LA CASA..... | 198 | 1.913 | 635 | 1.593 | 1.328 | 825 | 1.154 | 911 | 1.198 | 1.298 |
| -PENTOLE, POSATE E ALTRE STOVIGLIE PER LA CASA..... | 997 | 992 | 1.032 | 1.697 | 1.353 | 1.932 | 1.080 | 1.040 | 997 | 1.359 |
| -CUCINE, STUPE, SCALDABAGNI..... | 364 | 417 | 343 | 297 | 311 | - | 396 | 377 | 162 | 434 |
| -FRIGORIFERI..... | 111 | 662 | 104 | 456 | 362 | 926 | 652 | 532 | 241 | 432 |
| -LAVATRICI..... | 257 | 417 | 275 | 688 | 513 | 2.922 | - | 413 | 513 | 657 |
| -LAVASTOVIGLIE..... | 33 | - | - | 51 | 67 | 71 | 12 | 29 | 84 | 102 |
| -DETERSIVI E DETERGENTI..... | 7.976 | 7.200 | 6.808 | 7.506 | 7.314 | 6.205 | 6.651 | 6.236 | 5.343 | 7.889 |
| -SERVIZI DOMESTICI..... | 655 | 998 | 1.102 | 872 | 970 | 3.715 | 933 | 887 | 678 | 1.243 |
| -LAVANDERIA E TINTORIA..... | 3.478 | 3.761 | 3.507 | 4.378 | 3.903 | 2.010 | 3.942 | 2.952 | 2.354 | 4.514 |
| SERVIZI SANITARI E SPESE PER LA SALUTE..... | 5.176 | 6.808 | 6.048 | 7.994 | 7.207 | 6.216 | 6.143 | 5.179 | 3.368 | 7.905 |
| -ONORARI MEDICI E SIMILI..... | 1.758 | 3.482 | 2.380 | 2.856 | 2.895 | 2.038 | 2.331 | 2.110 | 822 | 2.944 |
| -MEDICINALI..... | 1.392 | 1.370 | 1.243 | 1.554 | 1.420 | 1.216 | 1.377 | 1.245 | 955 | 1.843 |
| TRASPORTI E COMUNICAZIONI..... | 53.224 | 67.618 | 63.402 | 74.459 | 67.999 | 53.630 | 69.500 | 54.050 | 37.635 | 64.471 |
| -SCOOTERS E MOTOCICLETTE..... | - | - | 21 | 110 | 146 | 190 | 1.924 | 729 | 139 | 463 |
| -BICICLETTE..... | 49 | 498 | 320 | 112 | 291 | 366 | 213 | 207 | 168 | 231 |
| -ASSICURAZIONE VEICOLI..... | 4.545 | 4.388 | 4.857 | 6.929 | 5.807 | 3.898 | 5.217 | 4.599 | 2.290 | 5.270 |
| -BENZINA PER VEICOLI..... | 27.953 | 28.573 | 29.948 | 32.863 | 31.077 | 22.486 | 31.714 | 25.444 | 19.638 | 30.223 |
| -TRAN, AUTOBUS, TAXI..... | 613 | 1.312 | 1.379 | 2.924 | 2.153 | 942 | 2.399 | 1.812 | 1.723 | 2.307 |
| -TELEFONO..... | 2.941 | 3.368 | 3.569 | 4.444 | 4.006 | 2.110 | 4.748 | 3.332 | 1.926 | 4.220 |
| RICREAZIONE, SPETTACOLI, ISTRUZIONE E CULTURA..... | 22.152 | 26.210 | 26.055 | 30.279 | 28.302 | 20.457 | 27.688 | 23.429 | 15.041 | 27.498 |
| -GIORNALI E RIVISTE..... | 2.815 | 3.140 | 3.385 | 3.952 | 3.511 | 1.651 | 3.319 | 2.592 | 1.764 | 3.966 |
| -LIBRI..... | 1.385 | 1.838 | 2.886 | 3.371 | 2.998 | 1.664 | 2.665 | 2.692 | 1.860 | 2.338 |
| -TASSE SCOLASTICHE E ALTRE SPESE PER L'ISTRUZIONE..... | 1.128 | 1.447 | 1.458 | 2.161 | 1.897 | 1.066 | 2.422 | 1.814 | 1.150 | 1.383 |
| -APPARECCHI RADIO, TV, GRADISCH, REGISTRATORI, DISCHI, FONOCASSETTE..... | 1.872 | 1.581 | 2.412 | 3.287 | 2.799 | 4.261 | 3.038 | 2.479 | 1.271 | 2.631 |
| -MACCHINE FOTOCINEMATOGRAFICHE, PELLICOLE..... | 1.788 | 1.483 | 1.068 | 1.507 | 1.553 | 708 | 1.865 | 1.355 | 932 | 1.693 |
| -ARTICOLI SPORTIVI E CAMPEGGIO..... | 294 | 245 | 620 | 414 | 371 | 127 | 443 | 536 | 74 | 323 |
| -PIANTE E FIORI..... | 2.228 | 2.236 | 2.470 | 2.492 | 2.443 | 1.427 | 2.656 | 2.033 | 1.154 | 2.927 |
| -GIOCATTOLI..... | 5.454 | 4.066 | 3.187 | 818 | 2.463 | 3.291 | 459 | 1.574 | 1.292 | 2.245 |
| -SERVIZI RICREATIVI..... | 1.977 | 3.720 | 4.586 | 6.243 | 5.027 | 3.131 | 6.064 | 4.191 | 2.381 | 4.546 |
| -ABBONAMENTI RADIO, TV..... | 640 | 896 | 1.050 | 942 | 912 | 695 | 909 | 794 | 455 | 1.074 |
| ALTRI BENI E SERVIZI..... | 41.416 | 45.005 | 48.466 | 70.513 | 59.015 | 26.449 | 64.287 | 46.192 | 36.700 | 60.968 |
| -DENARO DATO AI FIGLI..... | 1.142 | 2.772 | 4.475 | 23.902 | 13.419 | 4.656 | 23.434 | 13.169 | 11.824 | 11.268 |
| -SAPONETTE E ARTICOLI IGIENICI..... | 5.705 | 4.697 | 4.351 | 5.113 | 4.904 | 2.507 | 5.193 | 3.950 | 3.021 | 5.418 |
| -BARBIERE E PARRUCCHIERE..... | 6.562 | 7.177 | 7.688 | 9.135 | 8.002 | 4.544 | 8.424 | 6.385 | 4.808 | 8.994 |
| -BORSE E ARTICOLI IN PELLE..... | 497 | 648 | 646 | 864 | 707 | 32 | 548 | 404 | 337 | 709 |
| -ARGENTERIA, GIOIELLI, BIGIOTTERIA OROLOGI E SIMILI..... | 827 | 935 | 803 | 1.108 | 988 | 473 | 978 | 793 | 380 | 1.146 |
| -ARTICOLI DI CANCELLERIA..... | 756 | 2.425 | 3.404 | 1.816 | 2.365 | 2.738 | 1.391 | 2.179 | 1.605 | 1.743 |
| -ALBERGHI, PENSONI, GITE E VIAGGI DI CUI: PASTI E CONSUMAZIONI FUORI CASA..... | 21.196 | 21.805 | 23.011 | 23.024 | 23.733 | 8.251 | 19.184 | 15.465 | 11.819 | 26.365 |
| -DI CUI: PASTI E CONSUMAZIONI FUORI CASA..... | 16.976 | 18.455 | 20.626 | 20.272 | 20.658 | 7.377 | 16.681 | 13.516 | 10.526 | 22.686 |
| CONSUMI NON ALIMENTARI..... | 250.807 | 291.765 | 288.643 | 352.724 | 319.140 | 225.540 | 308.914 | 255.932 | 188.175 | 332.990 |
| TOTALE CONSUMI..... | 367.715 | 411.537 | 413.875 | 486.990 | 446.913 | 335.315 | 437.358 | 371.936 | 289.528 | 459.431 |

Tav. 19 — Valore dei consumi delle famiglie distinte secondo la condizione socio-economica del capo famiglia, l'ampiezza e il tipo

Spesa media mensile per componente — Lire

A — INDIPENDENTI - IMPRENDITORI E LIBERI PROFESSIONISTI

| GRUPPI E CATEGORIE DI CONSUMO | 1 COMPONENTE | | | 2 COMPONENTI | | | 3 COMPONENTI | | | |
|--|----------------------------|-------------------------|---------|--|---|---------|--|--|------------|---------|
| | In età inferiore a 65 anni | In età di 65 anni e più | Totale | Con capo famiglia in età inferiore a 65 anni | Con capo famiglia in età di 65 anni e più | Totale | Due adulti e un bambino in età inferiore a 6 anni compiuti | Due adulti e un bambino in età da 6 a 13 anni compiuti | Tre adulti | Totale |
| PANE E CEREALI..... | 18.111 | 42.672 | 20.213 | 19.464 | 24.044 | 19.830 | 17.877 | 17.005 | 19.512 | 13.408 |
| -PANE..... | 10.070 | 26.378 | 11.466 | 9.918 | 12.468 | 10.122 | 7.572 | 9.268 | 10.104 | 3.003 |
| -PASTA..... | 4.237 | 10.708 | 4.790 | 4.728 | 5.656 | 4.802 | 4.368 | 4.538 | 4.982 | 4.668 |
| CARNE..... | 51.844 | 68.429 | 53.264 | 62.523 | 73.610 | 63.408 | 46.983 | 51.901 | 62.968 | 54.939 |
| -CARNE BOVINA..... | 24.030 | 30.869 | 24.615 | 30.468 | 33.737 | 30.729 | 26.402 | 28.678 | 33.585 | 29.973 |
| -POLLAME..... | 7.771 | 2.914 | 7.355 | 8.348 | 15.865 | 8.948 | 6.357 | 7.700 | 9.289 | 7.947 |
| -ALTRE CARNI (ESCLUSI I SALUMI)..... | 5.782 | 17.914 | 6.821 | 10.912 | 10.641 | 10.890 | 6.264 | 6.528 | 7.159 | 6.705 |
| PESCE..... | 4.644 | 15.181 | 5.546 | 9.258 | 11.185 | 9.412 | 6.917 | 8.728 | 8.216 | 7.864 |
| OLII E GRASSI..... | 11.716 | 37.128 | 13.891 | 14.294 | 14.776 | 14.332 | 7.626 | 10.260 | 11.241 | 9.749 |
| -OLIO DI OLIVA E DI SEMI..... | 9.689 | 32.637 | 11.653 | 10.539 | 9.470 | 10.454 | 5.658 | 8.114 | 8.203 | 7.272 |
| LATTE, FORMAGGI E UOVA..... | 24.369 | 26.965 | 24.591 | 27.614 | 27.705 | 27.622 | 24.093 | 19.324 | 22.586 | 22.491 |
| -LATTE..... | 7.295 | 8.433 | 7.392 | 6.944 | 8.170 | 7.042 | 7.894 | 6.652 | 6.029 | 6.839 |
| -FORMAGGI..... | 13.213 | 15.333 | 13.395 | 17.016 | 15.373 | 16.885 | 13.729 | 10.270 | 13.743 | 13.030 |
| -UOVA..... | 3.861 | 3.199 | 3.804 | 3.654 | 4.162 | 3.695 | 2.470 | 2.402 | 2.814 | 2.622 |
| PATATE, FRUTTA E ORTAGGI..... | 25.680 | 34.171 | 26.406 | 26.972 | 43.632 | 28.304 | 24.280 | 23.837 | 27.747 | 25.705 |
| -FRUTTA FRESCA E SECCA..... | 14.191 | 16.751 | 14.410 | 13.248 | 21.643 | 13.919 | 13.301 | 12.887 | 14.162 | 13.606 |
| ZUCCHERO, CAFFÈ, THE, CACAO E ALTRI GENERI ALIMENTARI..... | 10.509 | 39.503 | 12.991 | 10.408 | 15.935 | 10.850 | 8.460 | 9.312 | 9.082 | 8.926 |
| -ZUCCHERO..... | 3.071 | 5.635 | 3.291 | 1.935 | 3.184 | 2.035 | 1.425 | 1.450 | 1.395 | 1.417 |
| -CAFFÈ, THE E SURROGATI..... | 6.859 | 25.786 | 8.479 | 5.621 | 7.960 | 5.808 | 4.220 | 4.185 | 4.940 | 4.534 |
| BEVANDE..... | 22.246 | 86.117 | 27.713 | 17.900 | 9.923 | 17.263 | 11.053 | 10.082 | 12.077 | 11.302 |
| -ACQUA MINERALE..... | 86 | 16.262 | 1.471 | 1.592 | 136 | 1.476 | 1.327 | 1.641 | 1.610 | 1.509 |
| -VINO..... | 16.406 | 40.609 | 18.478 | 13.236 | 9.617 | 12.947 | 6.105 | 4.993 | 8.393 | 6.858 |
| CONSUMI ALIMENTARI E BEVANDE..... | 169.119 | 350.166 | 184.615 | 188.433 | 220.810 | 191.021 | 147.289 | 150.449 | 173.429 | 159.384 |
| TABACCO..... | 22.791 | 5.835 | 21.340 | 15.751 | 16.239 | 15.790 | 9.877 | 13.877 | 12.032 | 11.604 |
| VESTIARIO E CALZATURE..... | 102.603 | 60.184 | 98.973 | 95.275 | 56.269 | 92.158 | 54.072 | 108.957 | 84.463 | 78.289 |
| -ARTICOLI CONFEZIONATI..... | 56.131 | 32.282 | 54.090 | 43.794 | 24.514 | 42.253 | 21.064 | 39.964 | 46.154 | 35.684 |
| -CALZATURE..... | 18.125 | 27.188 | 18.901 | 11.744 | 5.642 | 11.256 | 11.979 | 17.470 | 11.596 | 12.931 |
| ABITAZIONE..... | 203.085 | 417.860 | 221.467 | 133.056 | 179.938 | 136.801 | 86.622 | 100.808 | 120.735 | 104.150 |
| -AFFITTO E SUBAFFITTO..... | 38.509 | 265.208 | 57.911 | 20.997 | 27.390 | 21.507 | 13.277 | 9.141 | 12.881 | 12.227 |
| -VALORE LOCATIVO..... | 134.937 | 6.476 | 123.943 | 84.979 | 110.734 | 87.037 | 53.238 | 62.887 | 63.019 | 59.387 |
| -SPESE PER MANUTENZIONE E RIPARAZIONI..... | - | - | - | 388 | 16.922 | 1.709 | 3.340 | 2.076 | 4.896 | 3.736 |
| COMBUSTIBILI ED ENERGIA ELETTRICA..... | 47.832 | 268.386 | 66.708 | 48.209 | 48.084 | 48.197 | 32.304 | 46.595 | 27.145 | 32.963 |
| -ENERGIA ELETTRICA..... | 29.416 | 41.023 | 30.410 | 13.176 | 25.589 | 14.167 | 13.432 | 11.631 | 10.404 | 11.738 |
| -GAS..... | 13.372 | 62.557 | 17.582 | 8.702 | 9.704 | 8.782 | 7.837 | 5.815 | 4.278 | 5.884 |
| -KEROSENE ED ALTRI COMBUSTIBILI..... | - | 1.268 | 108 | 2.151 | - | 1.979 | 7.684 | 22.216 | 1.503 | 8.014 |
| -SPESE PER RISCALDAMENTO CENTRALE..... | 5.044 | 163.538 | 18.608 | 22.133 | 12.791 | 21.386 | 2.426 | 5.644 | 10.797 | 6.654 |

Segue Tav. 19 — Valore dei consumi delle famiglie distinte secondo la condizione socio-economica del capo famiglia, l'ampiezza e il tipo

Spesa media mensile per componente — Lire

Segue A — INDIPENDENTI - IMPRENDITORI E LIBERI PROFESSIONISTI

| GRUPPI E CATEGORIE DI CONSUMO | 1 COMPONENTE | | | 2 COMPONENTI | | | 3 COMPONENTI | | | |
|---|----------------------------|-------------------------|-----------|--|---|---------|--|--|------------|---------|
| | In età inferiore a 65 anni | In età di 65 anni e più | Totale | Con capo famiglia in età inferiore a 65 anni | Con capo famiglia in età di 65 anni e più | Totale | Due adulti e un bambino in età inferiore a 6 anni compiuti | Due adulti e un bambino in età da 6 a 13 anni compiuti | Tre adulti | Totale |
| MOBILI, ARTICOLI DI ARREDAMENTO, APPARECCHI, UTENSILERIA E SERVIZI PER LA CASA..... | 105.953 | 407.514 | 131.762 | 79.745 | 100.431 | 81.398 | 59.976 | 99.125 | 64.712 | 70.160 |
| -MOBILI IN LEGNO..... | - | - | - | 18.186 | - | 16.733 | 18.616 | 62.976 | 740 | 20.058 |
| -LENZUOLA, COPERTE E ALTRA BIANCHERIA PER LA CASA..... | 1.253 | - | 1.146 | 1.880 | - | 1.730 | 1.160 | 1.185 | 4.084 | 2.410 |
| -PENTOLE, POSATE E ALTRE STOVIGLIE PER LA CASA..... | 1.438 | - | 1.315 | 969 | - | 892 | 2.424 | 1.112 | 3.520 | 2.853 |
| -CUCINE, STUPE, SCALDABAGNI..... | - | - | - | 1.430 | 906 | 1.388 | 140 | - | - | 51 |
| -FRIGORIFERI..... | - | - | - | - | - | - | - | - | - | - |
| -LAVATRICI..... | - | - | - | - | - | - | 1.781 | - | 2.459 | 1.700 |
| -LAVASTOVIGLIE..... | - | - | - | - | - | - | - | - | - | - |
| -DETERSIVI E DETERGENTI..... | 10.438 | 36.091 | 12.634 | 13.192 | 14.834 | 13.323 | 9.188 | 7.337 | 11.972 | 9.986 |
| -SERVIZI DOMESTICI..... | 63.907 | 329.122 | 86.605 | 15.421 | 49.166 | 18.117 | 5.005 | 6.110 | 11.007 | 7.782 |
| -LAVANDERIA E TINTORIA..... | 11.405 | 27.780 | 12.806 | 12.334 | 12.696 | 12.363 | 6.066 | 10.273 | 10.425 | 8.784 |
| SERVIZI SANITARI E SPESE PER LA SALUTE..... | 4.312 | 48.786 | 8.119 | 17.273 | 12.570 | 16.897 | 3.876 | 17.811 | 15.498 | 11.709 |
| -ONORARI MEDICI E SIMILI..... | 2.966 | 7.136 | 3.323 | 4.765 | 9.867 | 5.172 | 1.893 | 4.817 | 5.390 | 3.982 |
| -MEDICINALI..... | 1.333 | - | 1.219 | 3.432 | 1.900 | 3.310 | 1.406 | 2.998 | 4.042 | 2.874 |
| TRASPORTI E COMUNICAZIONI..... | 427.879 | 192.531 | 407.738 | 143.614 | 110.887 | 141.000 | 142.153 | 112.165 | 143.989 | 136.598 |
| -SCOOTERS E MOTOCICLETTE..... | - | - | - | - | - | - | - | - | 7.741 | 3.304 |
| -BICICLETTE..... | - | - | - | - | - | - | 1.272 | 1.075 | 1.166 | 1.184 |
| -ASSICURAZIONE VEICOLI..... | 3.681 | 71.356 | 9.472 | 10.327 | 13.289 | 10.564 | 3.178 | 16.203 | 8.456 | 8.099 |
| -BENZINA PER VEICOLI..... | 139.624 | 40.431 | 131.135 | 73.822 | 72.143 | 73.688 | 49.305 | 47.560 | 63.769 | 55.137 |
| -TRAN, AUTOBUS, TAXI..... | 6.611 | 2.724 | 6.279 | 4.566 | 8.587 | 4.888 | 1.441 | 771 | 2.606 | 1.797 |
| -TELEFONO..... | 8.482 | 44.153 | 11.535 | 11.796 | 11.141 | 11.744 | 8.974 | 11.696 | 14.738 | 11.972 |
| RICREAZIONE, SPETTACOLI, ISTRUZIONE E CULTURA..... | 83.738 | 197.094 | 93.439 | 75.702 | 39.124 | 72.778 | 51.264 | 48.018 | 62.337 | 55.264 |
| -GIORNALI E RIVISTE..... | 25.419 | 23.901 | 25.289 | 12.864 | 6.501 | 12.356 | 9.871 | 9.631 | 6.679 | 8.440 |
| -LIBRI..... | 20.007 | 56.707 | 23.148 | 5.813 | 292 | 5.372 | 4.336 | 9.191 | 6.100 | 6.098 |
| -TASSE SCOLASTICHE E ALTRE SPESE PER L'ISTRUZIONE..... | - | - | - | 2.946 | - | 2.710 | 1.098 | 906 | 3.827 | 2.249 |
| -APPARECCHI RADIO, TV, GIRADISCHI, REGISTRATORI, DISCHI, FONOCASSETTE..... | 3.270 | 5.996 | 3.504 | 10.628 | - | 9.779 | 5.998 | 1.171 | 10.908 | 7.087 |
| -MACCHINE FOTOCINEMATOGRAFICHE, PELLICOLE..... | 8.060 | 4.400 | 7.746 | 3.147 | 1.367 | 3.005 | 3.869 | 4.091 | 1.692 | 2.976 |
| -ARTICOLI SPORTIVI E CAMPEGGIO..... | - | - | - | 1.649 | - | 1.517 | 14 | 1.188 | 1.275 | 793 |
| -PIANTE E FIORI..... | 7.463 | 67.720 | 12.620 | 8.458 | 11.229 | 8.679 | 4.420 | 2.842 | 5.855 | 4.708 |
| -GIOCATTOLI..... | 5.713 | 6.821 | 5.808 | 5.009 | 202 | 4.625 | 10.377 | 4.804 | 1.461 | 5.402 |
| -SERVIZI RICREATIVI..... | 12.489 | 21.407 | 13.252 | 16.421 | 5.599 | 15.556 | 5.557 | 11.185 | 16.851 | 11.520 |
| -ABBONAMENTI RADIO, TV..... | 83 | 7.294 | 700 | 2.582 | 4.667 | 2.748 | 1.270 | 1.317 | 2.084 | 1.624 |
| ALTRI BENI E SERVIZI..... | 389.979 | 377.663 | 388.923 | 193.271 | 63.459 | 182.898 | 87.068 | 115.405 | 144.842 | 117.458 |
| -DENARO DATO AI FIGLI..... | 29.188 | 9.514 | 27.504 | 1.470 | - | 1.353 | 108 | 4.657 | 21.388 | 10.128 |
| -SAPONETTE E ARTICOLI IGIENICI..... | 15.257 | 20.160 | 15.676 | 11.087 | 11.082 | 11.086 | 10.497 | 9.951 | 10.661 | 10.430 |
| -BARBIERE E PARRUCCHIERE..... | 18.971 | 48.881 | 21.531 | 22.922 | 15.701 | 22.345 | 12.390 | 12.947 | 14.672 | 13.510 |
| -BORSE E ARTICOLI IN PELLE..... | 7.509 | - | 6.866 | 3.119 | - | 2.870 | 1.666 | 6.124 | 2.640 | 2.994 |
| -ARGENTERIA, GIOIELLI, BIGIOTTERIA OROLOGI E SIMILI..... | 5.873 | - | 5.370 | 5.624 | 1.896 | 5.326 | 8.092 | 165 | 7.776 | 6.309 |
| -ARTICOLI DI CANCELLERIA..... | 7.699 | - | 7.040 | 1.365 | 1.895 | 1.408 | 1.672 | 2.255 | 1.203 | 1.592 |
| -ALBERGHI, PENSONI, GETTE E VIAGGI - DI CUI: PASTI E CONSUMAZIONI FUORI CASA..... | 259.841 | 168.849 | 252.053 | 134.006 | 28.868 | 125.604 | 43.745 | 68.344 | 76.926 | 62.903 |
| CONSUMI NON ALIMENTARI..... | 1.388.172 | 1.975.853 | 1.438.469 | 801.896 | 627.001 | 787.917 | 527.212 | 662.761 | 675.753 | 618.195 |
| TOTALE CONSUMI..... | 1.557.291 | 2.326.019 | 1.623.084 | 990.329 | 847.811 | 978.938 | 674.501 | 813.210 | 849.182 | 777.579 |

Segue Tav. 19 — Valore dei consumi delle famiglie distinte secondo la condizione socio-economica del capo famiglia, l'ampiezza e il tipo

Spesa media mensile per componente — Lire

Segue A — INDIPENDENTI - IMPRENDITORI E LIBERI PROFESSIONISTI

| GRUPPI E CATEGORIE DI CONSUMO | 4 COMPONENTI | | | | | 5 COMPONENTI | | | 6 E PIÙ COMPONENTI | TOTALE |
|--|---|---|---|----------------|---------|---|---------------|---------|--------------------|---------|
| | Due adulti e due bambini in età inferiore a 6 anni compiuti | Due adulti, un bambino in età inferiore a 6 anni compiuti e un bambino in età da 6 a 13 anni compiuti | Due adulti e due bambini in età da 6 a 13 anni compiuti | Quattro adulti | Totale | Due adulti e tre bambini in età da 6 a 13 anni compiuti | Cinque adulti | Totale | | |
| PANE E CEREALI..... | 14.451 | 17.314 | 17.059 | 16.215 | 16.665 | 10.109 | 17.310 | 16.248 | 15.037 | 17.149 |
| -PANE..... | 7.734 | 9.471 | 9.925 | 9.177 | 9.308 | 9.265 | 10.172 | 9.721 | 8.846 | 9.394 |
| -PASTA..... | 3.152 | 4.067 | 3.362 | 3.843 | 3.787 | 538 | 4.744 | 4.288 | 3.808 | 4.208 |
| CARNE..... | 44.390 | 41.057 | 54.086 | 54.788 | 50.026 | 31.420 | 49.527 | 45.827 | 39.193 | 50.286 |
| -CARNE BOVINA..... | 25.604 | 20.733 | 27.920 | 28.713 | 26.454 | 16.917 | 25.389 | 22.059 | 18.773 | 25.802 |
| -POLLAME..... | 6.315 | 6.905 | 7.700 | 7.094 | 6.880 | 5.571 | 8.851 | 7.922 | 6.870 | 7.534 |
| -ALTRE CARNI (ESCLUSI I SALUMI)..... | 6.436 | 7.351 | 7.581 | 7.576 | 7.260 | 1.734 | 6.515 | 8.116 | 7.405 | 7.633 |
| PESCE..... | 5.434 | 5.560 | 6.971 | 7.437 | 7.041 | 1.031 | 9.656 | 6.942 | 5.495 | 7.208 |
| OLII E GRASSI..... | 9.613 | 7.879 | 8.800 | 8.383 | 8.751 | 2.236 | 9.678 | 9.165 | 7.886 | 9.569 |
| -OLIO DI OLIVA E DI SEMI..... | 8.320 | 5.796 | 6.421 | 5.726 | 6.527 | 2.009 | 7.514 | 7.482 | 6.158 | 7.315 |
| LATTE, FORNAGGI E UOVA..... | 19.549 | 18.032 | 21.881 | 22.157 | 21.011 | 24.698 | 18.160 | 18.189 | 16.100 | 20.857 |
| -LATTE..... | 7.914 | 6.588 | 5.674 | 5.897 | 6.352 | 6.489 | 6.379 | 6.095 | 5.261 | 6.372 |
| -FORNAGGI..... | 9.871 | 9.177 | 13.359 | 13.594 | 12.185 | 17.105 | 9.323 | 9.679 | 8.292 | 11.846 |
| -UOVA..... | 1.764 | 2.267 | 2.848 | 2.666 | 2.474 | 1.104 | 2.458 | 2.415 | 2.547 | 2.639 |
| PATATE, FRUTTA E ORTAGGI..... | 17.330 | 18.167 | 21.190 | 25.962 | 21.858 | 21.458 | 21.602 | 20.154 | 16.167 | 22.406 |
| -FRUTTA FRESCA E SECCA..... | 9.774 | 9.898 | 12.114 | 12.607 | 11.382 | 13.154 | 11.994 | 10.631 | 7.634 | 11.605 |
| ZUCCHERO, CAFFÈ, THE, CACAO E ALTRI GENERI ALIMENTARI..... | 6.659 | 8.107 | 8.438 | 8.417 | 8.250 | 4.556 | 6.577 | 6.498 | 6.281 | 8.146 |
| -ZUCCHERO..... | 1.545 | 1.686 | 1.838 | 1.738 | 1.813 | 79 | 1.858 | 1.652 | 1.425 | 1.698 |
| -CAFFÈ, THE E SURROGATI..... | 3.512 | 3.640 | 4.510 | 4.428 | 4.214 | 2.581 | 3.563 | 3.596 | 3.694 | 4.332 |
| BEVANDE..... | 6.705 | 8.624 | 9.899 | 13.167 | 10.556 | 2.373 | 13.040 | 10.206 | 6.264 | 11.147 |
| -ACQUA MINERALE..... | 509 | 611 | 1.423 | 1.538 | 1.393 | 2.164 | 1.742 | 1.405 | 427 | 1.325 |
| -VINO..... | 4.246 | 5.587 | 5.130 | 8.679 | 6.616 | - | 8.234 | 6.603 | 4.631 | 7.264 |
| CONSUMI ALIMENTARI E BEVANDE..... | 124.131 | 124.740 | 148.324 | 156.526 | 144.158 | 97.881 | 145.550 | 133.229 | 112.423 | 146.768 |
| TABACCO..... | 4.889 | 7.952 | 10.777 | 9.671 | 8.414 | 1.363 | 10.574 | 8.839 | 5.181 | 9.808 |
| VESTITARIO E CALZATURE..... | 34.484 | 44.031 | 57.643 | 53.640 | 52.466 | 40.157 | 48.576 | 45.908 | 32.877 | 59.299 |
| -ARTICOLI CONFEZIONATI..... | 10.394 | 15.728 | 19.989 | 26.837 | 22.612 | 22.293 | 22.051 | 21.586 | 15.746 | 27.038 |
| -CALZATURE..... | 6.843 | 9.809 | 7.797 | 9.731 | 9.621 | 12.462 | 8.687 | 9.473 | 5.384 | 10.233 |
| ABITAZIONE..... | 52.470 | 85.767 | 86.510 | 98.159 | 85.511 | 118.243 | 84.758 | 71.137 | 47.029 | 89.984 |
| -AFFITTO E SUBAFFITTO..... | 16.810 | 7.289 | 6.043 | 11.893 | 10.019 | - | 10.731 | 7.175 | 2.621 | 11.182 |
| -VALORE LOCATIVO..... | 27.317 | 52.094 | 53.694 | 56.761 | 51.047 | 114.424 | 49.196 | 47.642 | 37.587 | 55.504 |
| -SPESE PER MANUTENZIONE E RIPARAZIONI..... | 350 | 4.757 | 297 | 8.491 | 4.677 | 330 | 2.362 | 1.455 | 1.040 | 3.012 |
| COMBUSTIBILI ED ENERGIA ELETTRICA..... | 21.622 | 18.680 | 23.121 | 30.073 | 24.778 | 35.853 | 20.325 | 17.450 | 21.159 | 27.663 |
| -ENERGIA ELETTRICA..... | 6.891 | 8.144 | 7.286 | 9.533 | 7.864 | 10.989 | 7.493 | 7.516 | 6.213 | 9.552 |
| -GAS..... | 3.969 | 5.878 | 9.941 | 7.046 | 6.727 | 18.652 | 2.710 | 3.354 | 5.064 | 6.056 |
| -KEROSENE ED ALTRI COMBUSTIBILI..... | 585 | 3.549 | 3.960 | 291 | 2.171 | - | 2.345 | 1.500 | 2.178 | 3.305 |
| -SPESE PER RISCALDAMENTO CENTRALE..... | 7.731 | 1.109 | 1.550 | 11.053 | 6.732 | 6.212 | 5.296 | 3.611 | 7.653 | 7.681 |

Segue Tav. 19 — Valore dei consumi delle famiglie distinte secondo la condizione socio-economica del capo famiglia, l'ampiezza e il tipo

Spesa media mensile per componente — Lire

Segue A — INDIPENDENTI - IMPRENDITORI E LIBERI PROFESSIONISTI

| GRUPPI E CATEGORIE DI CONSUMO | 4 COMPONENTI | | | | | 5 COMPONENTI | | | 6 E PIÙ COMPONENTI | TOTALE |
|---|---|---|---|----------------|---------|---|---------------|---------|--------------------|---------|
| | Due adulti e due bambini in età inferiore a 6 anni compiuti | Due adulti, un bambino in età inferiore a 6 anni compiuti e un bambino in età da 6 a 13 anni compiuti | Due adulti e due bambini in età da 6 a 13 anni compiuti | Quattro adulti | Totale | Due adulti e tre bambini in età da 6 a 13 anni compiuti | Cinque adulti | Totale | | |
| MOBILI, ARTICOLI DI ARREDAMENTO, APPARECCHI, UTENSILERIA E SERVIZI PER LA CASA..... | 71.277 | 30.762 | 55.355 | 37.548 | 48.163 | 154.077 | 90.295 | 62.239 | 35.841 | 59.609 |
| -MOBILI IN LEGNO..... | 42.582 | 1.622 | 26.413 | 1.485 | 12.366 | - | 58.763 | 30.140 | 15.909 | 18.401 |
| -LENZUOLA, COPERTE E ALTRA BIANCHERIA PER LA CASA..... | 683 | 1.530 | - | 1.395 | 837 | - | 230 | 325 | 196 | 1.102 |
| -PENTOLE, POSATE E ALTRE STOVIGLIE PER LA CASA..... | 943 | 865 | 2.474 | 343 | 1.100 | 3.606 | 2.166 | 1.992 | 761 | 1.641 |
| -CUCINE, STUPE, SCALDABAGNI..... | - | 975 | - | - | 389 | - | - | - | - | 263 |
| -FRIGORIFERI..... | - | 303 | - | - | 44 | - | 3.281 | 1.600 | 1.121 | 480 |
| -LAVATRICI..... | 1.897 | - | 1.237 | 2.492 | 1.396 | 72.117 | - | 4.154 | - | 1.748 |
| -LAVASTOVIGLIE..... | - | - | - | - | - | - | - | - | - | - |
| -DETERSIVI E DETERGENTI..... | 4.951 | 6.025 | 8.163 | 7.050 | 7.122 | 2.315 | 5.500 | 5.766 | 5.504 | 7.970 |
| -SERVIZI DOMESTICI..... | 1.752 | 4.566 | 2.467 | 9.516 | 7.792 | - | 7.313 | 4.465 | 2.528 | 9.184 |
| -LAVANDERIA E TINTORIA..... | 10.355 | 5.292 | 5.727 | 5.249 | 5.858 | 1.326 | 6.697 | 4.552 | 4.891 | 6.861 |
| SERVIZI SANITARI E SPESE PER LA SALUTE..... | 7.731 | 3.698 | 3.722 | 10.061 | 19.950 | 2.437 | 6.869 | 5.069 | 7.753 | 13.013 |
| -ONORARI MEDICI E SIMILI..... | 2.218 | 1.586 | 1.130 | 934 | 8.346 | 1.106 | 4.070 | 2.925 | 499 | 4.938 |
| -MEDICINALI..... | 2.244 | 1.412 | 1.090 | 2.191 | 1.664 | 1.331 | 880 | 1.081 | 664 | 1.838 |
| TRASPORTI E COMUNICAZIONI..... | 74.031 | 94.436 | 82.075 | 98.391 | 96.540 | 13.573 | 73.423 | 77.326 | 71.595 | 109.793 |
| -SCOOTERS E MOTOCICLETTE..... | - | - | - | - | - | - | - | - | - | 757 |
| -BICICLETTE..... | - | - | - | - | - | - | - | 94 | - | 375 |
| -ASSICURAZIONE VEICOLI..... | 16.361 | 2.160 | 2.631 | 12.604 | 10.108 | - | - | 1.354 | 6.080 | 7.362 |
| -BENZINA PER VEICOLI..... | 35.017 | 31.908 | 47.618 | 46.176 | 43.879 | 4.103 | 44.443 | 36.936 | 23.072 | 47.237 |
| -TRAM, AUTOBUS, TAXI..... | 116 | 275 | 266 | 4.236 | 1.876 | - | 1.440 | 988 | 272 | 1.851 |
| -TELEFONO..... | 13.076 | 4.048 | 6.469 | 6.328 | 7.268 | 8.815 | 6.441 | 6.749 | 2.622 | 8.205 |
| RICREAZIONE, SPETTACOLI, ISTRUZIONE E CULTURA..... | 31.626 | 28.333 | 30.449 | 39.341 | 37.199 | 70.928 | 42.924 | 38.142 | 21.447 | 44.143 |
| -GIORNALI E RIVISTE..... | 3.995 | 3.906 | 4.957 | 5.743 | 4.866 | 1.405 | 6.051 | 4.437 | 3.206 | 6.520 |
| -LIBRI..... | 1.509 | 953 | 4.070 | 4.842 | 4.290 | - | 4.881 | 3.313 | 1.815 | 4.746 |
| -TASSE SCOLASTICHE E ALTRE SPESE PER L'ISTRUZIONE..... | 2.825 | 395 | 1.968 | 2.744 | 2.592 | - | 3.766 | 1.970 | 3.602 | 2.443 |
| -APPARECCHI RADIO, TV, GRADISCHY, REGISTRATORI, DISCHI, FONOCASSETTE..... | 1.206 | 524 | 2.228 | 4.838 | 2.790 | 60.145 | 1.557 | 5.337 | 3.335 | 4.995 |
| -MACCHINE FOTOCINEMATOGRAFICHE, PELLICOLE..... | 2.508 | 2.082 | 1.346 | 1.745 | 2.414 | - | 3.776 | 2.297 | 417 | 2.470 |
| -ARTICOLI SPORTIVI E CAMPEGGIO..... | - | 522 | 32 | 240 | 273 | - | 3.319 | 1.638 | - | 754 |
| -PIANTE E FIORI..... | 4.410 | 2.482 | 3.600 | 3.169 | 3.648 | 140 | 4.058 | 3.558 | 1.883 | 4.314 |
| -GIOCATTOLI..... | 10.450 | 5.614 | 5.344 | 667 | 3.854 | 2.798 | 2.080 | 3.299 | 794 | 3.864 |
| -SERVIZI RICREATIVI..... | 1.446 | 6.419 | 4.412 | 11.675 | 8.986 | 1.990 | 9.471 | 6.633 | 2.166 | 8.975 |
| -ABBONAMENTI RADIO, TV..... | 640 | 889 | 1.482 | 748 | 823 | - | 1.300 | 828 | 244 | 1.106 |
| ALTRI BENI E SERVIZI..... | 42.526 | 75.773 | 73.882 | 108.864 | 83.086 | 46.248 | 101.978 | 78.719 | 48.717 | 101.795 |
| -DENARO DATO AI FIGLI..... | 777 | 2.557 | 4.640 | 32.054 | 15.009 | 3.371 | 36.036 | 22.591 | 13.444 | 14.445 |
| -SAPONETTE E ARTICOLI IGIENICI..... | 6.619 | 4.029 | 6.773 | 6.672 | 6.076 | 1.097 | 7.871 | 6.099 | 2.911 | 7.379 |
| -BARBIERE E PARRUCCHIERE..... | 6.541 | 10.257 | 8.550 | 9.679 | 9.036 | 6.654 | 11.997 | 9.612 | 6.520 | 11.335 |
| -BORSE E ARTICOLI IN PELLE..... | 699 | 1.924 | 1.867 | 512 | 1.174 | - | 1.456 | 1.071 | 382 | 1.757 |
| -ARGENTERIA, GIOIELLI, BIGIOTTERIA OROLOGI E SIMILI..... | 713 | 963 | 823 | 1.008 | 1.286 | 124 | 1.193 | 816 | 1.457 | 2.797 |
| -ARTICOLI DI CANCELLERIA..... | 883 | 3.369 | 3.857 | 2.491 | 2.809 | 5.936 | 1.954 | 4.158 | 3.181 | 2.835 |
| -ALBERGHI, PENSIONI, GITE E VIAGGI | 21.294 | 42.347 | 39.809 | 48.693 | 40.650 | 29.066 | 29.450 | 26.452 | 12.286 | 51.718 |
| -DI CUI: PASTI E CONSUMAZIONI FUORI CASA..... | 18.093 | 39.151 | 36.507 | 38.970 | 34.403 | 5.938 | 27.164 | 21.924 | 11.983 | 41.752 |
| CONSUMI NON ALIMENTARI | 340.656 | 389.432 | 423.534 | 485.748 | 456.107 | 482.879 | 479.722 | 404.829 | 291.599 | 515.107 |
| TOTALE CONSUMI | 464.787 | 514.172 | 571.858 | 642.274 | 600.265 | 580.760 | 625.272 | 538.058 | 404.022 | 661.875 |

Segue Tav. 19 — Valore dei consumi delle famiglie distinte secondo la condizione socio-economica del capo famiglia, l'ampiezza e il tipo

Spesa media mensile per componente — Lire

B — INDIPENDENTI - LAVORATORI IN PROPRIO - AGRICOLTURA

| GRUPPI E CATEGORIE DI CONSUMO | 1 COMPONENTE | | | 2 COMPONENTI | | | 3 COMPONENTI | | | |
|---|----------------------------|-------------------------|---------|--|---|---------|--|--|------------|---------|
| | In età inferiore a 65 anni | In età di 65 anni e più | Totale | Con capo famiglia in età inferiore a 65 anni | Con capo famiglia in età di 65 anni e più | Totale | Due adulti e un bambino in età inferiore a 6 anni compiuti | Due adulti e un bambino in età da 6 a 13 anni compiuti | Tre adulti | Totale |
| PANE E CEREALI..... | 37.179 | 26.714 | 35.869 | 23.973 | 20.868 | 23.451 | 17.120 | 21.462 | 19.537 | 19.492 |
| -PANE..... | 21.584 | 14.815 | 20.737 | 12.955 | 10.931 | 12.615 | 9.314 | 11.939 | 10.490 | 10.547 |
| -PASTA..... | 9.303 | 6.502 | 8.952 | 5.274 | 4.868 | 5.206 | 4.897 | 4.873 | 5.246 | 5.139 |
| CARNE..... | 105.639 | 71.133 | 101.321 | 59.424 | 48.031 | 57.508 | 37.511 | 68.391 | 48.342 | 49.907 |
| -CARNE BOVINA..... | 40.015 | 24.480 | 38.072 | 25.106 | 21.791 | 24.549 | 18.985 | 30.818 | 21.040 | 22.263 |
| -POLLANE..... | 24.388 | 16.448 | 23.394 | 12.942 | 8.629 | 12.216 | 5.839 | 13.257 | 8.601 | 8.929 |
| -ALTRE CARNE (ESCLUSI I SALUMI)..... | 17.168 | 20.796 | 17.621 | 10.764 | 6.924 | 10.118 | 7.529 | 14.229 | 11.301 | 11.218 |
| PESCE..... | 7.230 | 7.283 | 7.236 | 5.762 | 6.182 | 5.832 | 5.140 | 8.764 | 6.174 | 6.429 |
| OLII E GRASSI..... | 33.099 | 29.950 | 32.705 | 20.232 | 11.755 | 18.805 | 11.583 | 9.735 | 12.251 | 11.766 |
| -OLIO DI OLIVA E DI SEMI..... | 26.115 | 24.717 | 25.940 | 15.491 | 9.260 | 14.442 | 10.007 | 7.804 | 10.075 | 9.713 |
| LATTE, FORMAGGI E UOVA..... | 44.224 | 26.533 | 42.011 | 23.482 | 18.877 | 22.707 | 18.351 | 19.944 | 18.683 | 18.833 |
| -LATTE..... | 12.451 | 7.007 | 11.770 | 6.544 | 5.992 | 6.451 | 7.541 | 7.554 | 5.185 | 5.888 |
| -FORMAGGI..... | 26.817 | 14.370 | 25.260 | 13.502 | 10.363 | 12.974 | 8.447 | 9.999 | 10.762 | 10.315 |
| -UOVA..... | 4.956 | 5.156 | 4.981 | 3.436 | 2.522 | 3.282 | 2.363 | 2.391 | 2.736 | 2.630 |
| PATATE, FRUTTA E ORTAGGI..... | 34.587 | 37.319 | 34.929 | 32.705 | 20.537 | 30.658 | 16.270 | 19.423 | 19.222 | 18.833 |
| -FRUTTA FRESCA E SECCA..... | 16.519 | 19.487 | 16.891 | 19.623 | 10.125 | 18.025 | 7.666 | 9.234 | 8.884 | 8.765 |
| ZUCCHERO, CAFFE', THE, CACAO E ALTRI GENERI ALIMENTARI..... | 18.835 | 16.546 | 18.549 | 13.045 | 12.821 | 13.008 | 8.308 | 8.617 | 10.082 | 9.603 |
| -ZUCCHERO..... | 4.727 | 3.851 | 4.618 | 4.284 | 3.065 | 4.046 | 2.117 | 1.861 | 2.943 | 2.658 |
| -CAFFE', THE E SURROGATI..... | 10.113 | 11.190 | 10.248 | 6.872 | 7.215 | 6.930 | 5.340 | 3.927 | 5.251 | 5.059 |
| BEVANDE..... | 26.383 | 26.293 | 26.372 | 16.273 | 16.618 | 16.332 | 9.325 | 12.316 | 10.649 | 10.720 |
| -ACQUA MINERALE..... | 2.066 | 6.493 | 2.620 | 984 | 2.135 | 1.178 | 435 | 820 | 690 | 674 |
| -VINO..... | 21.712 | 19.047 | 21.379 | 13.337 | 10.263 | 12.820 | 5.998 | 9.155 | 7.403 | 7.475 |
| CONSUMI ALIMENTARI E BEVANDE..... | 307.176 | 241.771 | 298.992 | 194.896 | 155.689 | 188.301 | 123.608 | 168.652 | 144.940 | 145.583 |
| TABACCO..... | 15.441 | 3.810 | 13.986 | 11.738 | 5.008 | 10.606 | 10.645 | 6.203 | 8.784 | 8.649 |
| VESTITARIO E CALZATURE..... | 54.750 | 30.533 | 51.719 | 40.559 | 13.251 | 35.963 | 42.199 | 70.188 | 43.012 | 47.107 |
| -ARTICOLI CONFEZIONATI..... | 13.596 | 4.669 | 12.479 | 15.133 | 2.576 | 13.019 | 19.540 | 33.934 | 19.142 | 21.491 |
| -CALZATURE..... | 17.575 | 6.157 | 16.146 | 6.488 | 4.661 | 6.181 | 9.430 | 13.309 | 7.945 | 8.987 |
| ABITAZIONE..... | 98.288 | 100.183 | 98.524 | 73.453 | 70.507 | 72.958 | 49.094 | 49.501 | 54.189 | 52.738 |
| -AFFITTO E SUBAFFITTO..... | 4.214 | 13.647 | 5.394 | 5.188 | 11.390 | 6.232 | 2.167 | 2.099 | 2.802 | 2.603 |
| -VALORE LOCATIVO..... | 86.925 | 70.531 | 84.874 | 53.614 | 44.598 | 52.097 | 43.117 | 44.185 | 41.892 | 42.422 |
| -SPESE PER MANUTENZIONE E RIPARAZIONI..... | 807 | - | 706 | 8.199 | 4.371 | 7.555 | 448 | 1.082 | 6.872 | 5.061 |
| COMBUSTIBILI ED ENERGIA ELETTRICA..... | 45.009 | 14.042 | 41.136 | 28.340 | 79.179 | 36.895 | 22.609 | 33.477 | 25.474 | 26.306 |
| -ENERGIA ELETTRICA..... | 10.412 | 10.325 | 10.401 | 11.831 | 11.059 | 11.701 | 6.530 | 8.507 | 7.248 | 7.341 |
| -GAS..... | 7.962 | 3.717 | 7.431 | 4.932 | 17.642 | 7.071 | 5.368 | 7.247 | 4.756 | 5.229 |
| -KEROSENE ED ALTRI COMBUSTIBILI..... | 9.554 | - | 8.359 | 3.943 | 19.180 | 6.507 | 65 | 7.232 | 7.376 | 6.313 |
| -SPESE PER RISCALDAMENTO CENTRALE..... | 4.491 | - | 3.930 | 5.855 | 29.195 | 9.783 | 10.550 | - | 1.353 | 2.452 |

Segue Tav. 19 — Valore dei consumi delle famiglie distinte secondo la condizione socio-economica del capo famiglia, l'ampiezza e il tipo

Spesa media mensile per componente — Lire

Segue B — INDIPENDENTI - LAVORATORI IN PROPRIO - AGRICOLTURA

| GRUPPI E CATEGORIE DI CONSUMO | 1 COMPONENTE | | | 2 COMPONENTI | | | 3 COMPONENTI | | | |
|---|----------------------------|-------------------------|---------|--|---|---------|--|--|------------|---------|
| | In età inferiore a 65 anni | In età di 65 anni e più | Totale | Con capo famiglia in età inferiore a 65 anni | Con capo famiglia in età di 65 anni e più | Totale | Due adulti e un bambino in età inferiore a 6 anni compiuti | Due adulti e un bambino in età da 6 a 13 anni compiuti | Tre adulti | Totale |
| MOBILI, ARTICOLI DI ARREDAMENTO, APPARECCHI, UTENSILERIA E SERVIZI PER LA CASA..... | 44.546 | 13.004 | 40.600 | 47.900 | 46.725 | 47.699 | 23.592 | 27.807 | 44.782 | 39.137 |
| -MOBILI IN LEGNO..... | - | - | - | 2.117 | - | 1.760 | 2.578 | 5.021 | 5.907 | 5.296 |
| -LENZUOLA, COPERTE E ALTRA BIANCHERIA PER LA CASA..... | 275 | - | 240 | 408 | 5.670 | 1.293 | 624 | 1.066 | 2.873 | 2.273 |
| -PENTOLE, POSATE E ALTRE STOVIGLIE PER LA CASA..... | 831 | - | 727 | 1.760 | 1.974 | 1.796 | 526 | 3.205 | 1.895 | 1.903 |
| -CUCINE, STUPE, SCALDABAGNI..... | - | - | - | 1.526 | - | 1.269 | - | 35 | - | 5 |
| -FRIGORIFERI..... | - | - | - | - | - | - | - | - | 189 | 133 |
| -LAVATRICI..... | - | - | - | 3.133 | - | 2.605 | - | - | 568 | 399 |
| -LAVASTOVIGLIE..... | - | - | - | - | - | - | - | - | - | - |
| -DETERSIVI E DETERGENTI..... | 10.211 | 7.209 | 9.836 | 11.400 | 12.538 | 11.591 | 7.364 | 7.713 | 9.584 | 8.979 |
| -SERVIZI DOMESTICI..... | - | - | - | 390 | 16.165 | 3.044 | - | - | 499 | 351 |
| -LAVANDERIA E TINTORIA..... | 8.450 | 3.596 | 7.843 | 5.181 | 1.961 | 4.639 | 3.901 | 2.196 | 3.658 | 3.466 |
| SERVIZI SANITARI E SPESE PER LA SALUTE..... | 3.264 | 844 | 2.961 | 6.104 | 6.436 | 6.160 | 7.606 | 6.324 | 4.728 | 5.385 |
| -ONORARI MEDICI E SIMILI..... | 966 | - | 845 | 2.535 | 1.239 | 2.317 | 2.413 | 4.529 | 1.467 | 2.076 |
| -MEDICINALI..... | 1.803 | 844 | 1.683 | 1.740 | 1.646 | 1.724 | 3.072 | 979 | 1.602 | 1.715 |
| TRASPORTI E COMUNICAZIONI..... | 126.702 | 71.590 | 119.808 | 69.315 | 33.474 | 63.283 | 42.044 | 52.059 | 76.597 | 67.877 |
| -SCOOTERS E MOTOCICLETTE..... | - | - | - | - | - | - | - | - | - | - |
| -BICICLETTE..... | - | - | - | - | - | - | 144 | 2.290 | - | 375 |
| -ASSICURAZIONE VEICOLI..... | 10.510 | - | 9.195 | 5.453 | 403 | 4.603 | 1.450 | 1.735 | 4.241 | 3.456 |
| -BENZINA PER VEICOLI..... | 92.610 | 55.868 | 88.014 | 47.615 | 22.927 | 43.460 | 32.520 | 34.220 | 35.933 | 35.182 |
| -TRAM, AUTOBUS, TAXI..... | 756 | 677 | 746 | 576 | 604 | 581 | 855 | 992 | 1.123 | 1.064 |
| -TELEFONO..... | 1.915 | 14.960 | 3.547 | 2.633 | 4.685 | 2.978 | 567 | 3.179 | 1.914 | 1.918 |
| RICREAZIONE, SPETTACOLI, ISTRUZIONE E CULTURA..... | 61.335 | 12.700 | 55.249 | 40.588 | 24.190 | 37.828 | 15.703 | 37.197 | 30.020 | 29.095 |
| -GIORNALI E RIVISTE..... | 4.961 | 2.863 | 4.698 | 4.012 | 3.343 | 3.899 | 1.358 | 1.458 | 2.243 | 1.996 |
| -LIBRI..... | 21 | - | 18 | 963 | - | 801 | 153 | 521 | 922 | 751 |
| -TASSE SCOLASTICHE E ALTRE SPESE PER L'ISTRUZIONE..... | - | - | - | - | - | - | 362 | 2.937 | 472 | 838 |
| -APPARECCHI RADIO, TV, GRADISCHI, REGISTRATORI, DISCHI, FONOCASSETTE..... | 340 | - | 298 | 1.075 | - | 894 | 531 | 4.703 | 2.426 | 2.509 |
| -MACCHINE FOTOCINEMATOGRAFICHE, PELLICOLE..... | 4.609 | - | 4.033 | 760 | 1.108 | 819 | 1.492 | 324 | 1.087 | 1.027 |
| -ARTICOLI SPORTIVI E CAMPEGGIO..... | - | - | - | 100 | - | 83 | - | - | 34 | 24 |
| -PIANTE E FIORI..... | 878 | 1.491 | 954 | 6.709 | 1.795 | 5.882 | 1.307 | 1.508 | 3.229 | 2.689 |
| -GIOCATTOLI..... | - | - | - | 1.741 | 4.466 | 2.200 | 4.174 | 17.257 | 1.044 | 4.001 |
| -SERVIZI RICREATIVI..... | 14.926 | 1.926 | 13.299 | 4.019 | 5.717 | 4.305 | 1.480 | 2.309 | 3.843 | 3.269 |
| -ABBONAMENTI RADIO, TV..... | 4.799 | - | 4.198 | 1.430 | 197 | 1.222 | 293 | 971 | 838 | 781 |
| ALTRI BENI E SERVIZI..... | 77.765 | 70.239 | 76.823 | 54.890 | 77.389 | 58.675 | 32.212 | 46.421 | 49.959 | 46.883 |
| -DENARO DATO AI FIGLI..... | - | 7.454 | 932 | 9.607 | 11.544 | 9.933 | 57 | 7.367 | 14.448 | 11.303 |
| -SAPONETTE E ARTICOLI IGIENICI..... | 7.256 | 22.193 | 9.125 | 5.611 | 3.537 | 5.262 | 4.902 | 4.502 | 3.950 | 4.171 |
| -BARBIERE E PARRUCCHIERE..... | 15.039 | 11.620 | 14.611 | 11.546 | 8.806 | 11.084 | 5.382 | 6.309 | 7.697 | 7.152 |
| -BORSE E ARTICOLI IN PELLE..... | - | - | - | 275 | 751 | 355 | - | 98 | 304 | 229 |
| -ARGENTERIA, GIOIELLI, BIGIOTTERIA OROLOGI E SIMILI..... | - | - | - | 444 | 7.842 | 1.689 | - | 109 | 434 | 321 |
| -ARTICOLI DI CANCELLERIA..... | 1.381 | 1.416 | 1.385 | 589 | 166 | 518 | 193 | 3.677 | 700 | 1.089 |
| -ALBERGHI, PENSIONI, GITE E VIAGGI | 52.969 | 27.556 | 49.790 | 25.771 | 36.083 | 27.506 | 9.591 | 15.761 | 17.555 | 16.143 |
| -DI CUI: PASTI E CONSUMAZIONI FUORI CASA..... | 52.965 | 27.556 | 49.790 | 24.840 | 36.083 | 26.732 | 9.591 | 15.761 | 15.534 | 14.724 |
| CONSUMI NON ALIMENTARI | 527.100 | 316.945 | 500.806 | 372.887 | 356.159 | 370.067 | 245.704 | 329.177 | 337.545 | 323.177 |
| TOTALE CONSUMI | 834.276 | 558.716 | 799.798 | 567.783 | 511.848 | 558.368 | 369.312 | 497.829 | 482.485 | 468.760 |

Segue Tav. 19 — Valore dei consumi delle famiglie distinte secondo la condizione socio-economica del capo famiglia, l'ampiezza e il tipo

Spesa media mensile per componente — Lire

Segue B — INDIPENDENTI - LAVORATORI IN PROPRIO - AGRICOLTURA

| GRUPPI E CATEGORIE DI CONSUMO | 4 COMPONENTI | | | | | 5 COMPONENTI | | | 6 E PIÙ COMPONENTI | TOTALE |
|--|---|---|---|----------------|---------|---|---------------|---------|--------------------|---------|
| | Due adulti e due bambini in età inferiore a 6 anni compiuti | Due adulti, un bambino in età inferiore a 6 anni compiuti e un bambino in età da 6 a 13 anni compiuti | Due adulti e due bambini in età da 6 a 13 anni compiuti | Quattro adulti | Totale | Due adulti e tre bambini in età da 6 a 13 anni compiuti | Cinque adulti | Totale | | |
| PANE E CEREALI..... | 17.749 | 15.285 | 16.238 | 17.924 | 17.125 | 18.649 | 18.130 | 16.553 | 15.394 | 17.961 |
| -PANE..... | 7.992 | 8.238 | 8.190 | 9.998 | 9.310 | 10.836 | 10.834 | 9.665 | 8.360 | 9.900 |
| -PASTA..... | 5.350 | 4.106 | 4.622 | 4.379 | 4.533 | 3.946 | 4.696 | 4.083 | 4.387 | 4.638 |
| CARNE..... | 42.336 | 37.449 | 37.003 | 45.316 | 42.189 | 43.792 | 41.113 | 38.269 | 30.607 | 42.668 |
| -CARNE BOVINA..... | 15.938 | 16.580 | 18.551 | 19.920 | 19.477 | 17.141 | 14.560 | 15.607 | 12.443 | 18.444 |
| -POLLAME..... | 6.791 | 7.032 | 6.701 | 9.070 | 7.894 | 4.668 | 7.083 | 6.558 | 6.390 | 8.110 |
| -ALTRE CARNI (ESCLUSI I SALUMI)..... | 12.813 | 8.010 | 5.677 | 8.729 | 8.052 | 17.833 | 10.898 | 9.359 | 6.479 | 8.941 |
| PESCE..... | 7.691 | 7.392 | 5.746 | 5.018 | 6.181 | 7.222 | 5.947 | 5.392 | 4.640 | 5.713 |
| OLII E GRASSI..... | 10.444 | 8.403 | 9.075 | 10.390 | 11.106 | 8.630 | 10.331 | 9.342 | 7.684 | 11.183 |
| -OLIO DI OLIVA E DI SEMI..... | 9.284 | 6.985 | 7.754 | 8.477 | 9.268 | 7.855 | 8.873 | 7.946 | 6.217 | 9.160 |
| LATTE, FORMAGGI E UOVA..... | 20.909 | 18.847 | 16.838 | 17.244 | 17.476 | 17.633 | 18.420 | 16.398 | 14.285 | 17.659 |
| -LATTE..... | 8.473 | 6.435 | 5.706 | 4.807 | 5.458 | 7.056 | 5.119 | 5.127 | 5.103 | 5.567 |
| -FORMAGGI..... | 9.276 | 9.499 | 7.597 | 10.074 | 9.285 | 8.624 | 10.389 | 8.822 | 7.299 | 9.533 |
| -UOVA..... | 3.160 | 2.913 | 3.535 | 2.363 | 2.733 | 1.953 | 2.912 | 2.449 | 1.883 | 2.559 |
| PATATE, FRUTTA E ORTAGGI..... | 15.510 | 12.401 | 16.962 | 16.330 | 15.304 | 15.800 | 18.388 | 15.630 | 12.761 | 17.345 |
| -FRUTTA FRESCA E SECCA..... | 7.755 | 6.341 | 6.433 | 7.558 | 7.135 | 6.881 | 7.825 | 7.453 | 6.138 | 8.555 |
| ZUCCHERO, CAFFÈ, THE, CACAO E ALTRI GENERI ALIMENTARI..... | 8.407 | 7.672 | 8.041 | 8.100 | 8.199 | 6.779 | 7.887 | 6.827 | 5.842 | 8.296 |
| -ZUCCHERO..... | 2.224 | 1.653 | 2.221 | 2.190 | 2.219 | 1.768 | 2.113 | 1.871 | 1.883 | 2.374 |
| -CAFFÈ, THE E SURROGATI..... | 4.526 | 4.097 | 4.033 | 4.415 | 4.366 | 3.137 | 4.429 | 3.404 | 2.820 | 4.301 |
| BEVANDE..... | 8.542 | 7.731 | 11.227 | 9.192 | 9.842 | 12.509 | 9.293 | 8.226 | 5.777 | 9.679 |
| -ACQUA MINERALE..... | 1.199 | 645 | 568 | 695 | 675 | 2.233 | 143 | 317 | 261 | 585 |
| -VINO..... | 5.257 | 5.109 | 7.904 | 6.813 | 7.524 | 7.230 | 7.229 | 6.491 | 4.586 | 7.391 |
| CONSUMI ALIMENTARI E BEVANDE..... | 131.588 | 115.180 | 121.130 | 129.514 | 127.422 | 131.014 | 129.509 | 116.637 | 96.990 | 130.504 |
| TABACCO..... | 5.465 | 4.910 | 7.652 | 7.536 | 6.985 | 2.679 | 7.887 | 6.458 | 6.636 | 7.568 |
| VESTITARIO E CALZATURE..... | 31.732 | 25.929 | 29.887 | 61.851 | 45.985 | 29.551 | 48.410 | 38.094 | 33.923 | 40.998 |
| -ARTICOLI COMPLEZIONATI..... | 13.254 | 13.328 | 14.269 | 26.223 | 20.345 | 11.776 | 21.930 | 16.301 | 14.154 | 17.547 |
| -CALZATURE..... | 6.903 | 3.208 | 4.882 | 7.170 | 6.086 | 6.997 | 11.316 | 7.197 | 7.516 | 7.296 |
| ABITAZIONE..... | 38.064 | 35.528 | 35.975 | 48.495 | 43.268 | 34.407 | 37.628 | 33.340 | 24.603 | 42.756 |
| -AFFITTO E SUBAFFITTO..... | 4.908 | 11.799 | 4.683 | 2.586 | 4.333 | 1.280 | 1.269 | 2.834 | 2.018 | 3.409 |
| -VALORE LOCATIVO..... | 30.507 | 22.066 | 27.923 | 32.957 | 31.473 | 30.527 | 27.284 | 25.594 | 21.070 | 32.862 |
| -SPESE PER MANUTENZIONE E RIPARAZIONI..... | 639 | 27 | 326 | 6.172 | 2.998 | - | 3.879 | 1.598 | 281 | 2.973 |
| COMBUSTIBILI ED ENERGIA ELETTRICA..... | 8.141 | 13.027 | 11.693 | 33.316 | 22.097 | 4.016 | 27.588 | 20.084 | 9.605 | 21.648 |
| -ENERGIA ELETTRICA..... | 4.378 | 2.601 | 5.628 | 6.187 | 5.342 | 2.588 | 5.614 | 5.387 | 4.755 | 6.331 |
| -GAS..... | 2.740 | 3.166 | 2.769 | 3.664 | 4.163 | 1.428 | 2.181 | 3.035 | 1.654 | 3.942 |
| -KEROSENE ED ALTRI COMBUSTIBILI..... | 409 | 5.813 | 336 | 5.208 | 3.248 | - | 109 | 615 | 1.253 | 3.234 |
| -SPESE PER RISCALDAMENTO CENTRALE..... | 46 | - | 2.701 | 10.307 | 5.124 | - | 14.670 | 8.432 | 644 | 4.906 |

Segue Tav. 19 — Valore dei consumi delle famiglie distinte secondo la condizione socio-economica del capo famiglia, l'ampiezza e il tipo

Spesa media mensile per componente — Lire

Segue B — INDIPENDENTI - LAVORATORI IN PROPRIO - AGRICOLTURA

| GRUPPI E CATEGORIE DI CONSUMO | 4 COMPONENTI | | | | | 5 COMPONENTI | | | 6 E PIÙ COMPONENTI | TOTALE |
|---|---|---|---|----------------|---------|---|---------------|---------|--------------------|---------|
| | Due adulti e due bambini in età inferiore a 6 anni compiuti | Due adulti, un bambino in età inferiore a 6 anni compiuti e un bambino in età da 6 a 13 anni compiuti | Due adulti e due bambini in età da 6 a 13 anni compiuti | Quattro adulti | Totale | Due adulti e tre bambini in età da 6 a 13 anni compiuti | Cinque adulti | Totale | | |
| MOBILI, ARTICOLI DI ARREDAMENTO, APPARECCHI, UTENSILERIA E SERVIZI PER LA CASA..... | 25.717 | 17.872 | 25.512 | 55.572 | 44.460 | 21.231 | 29.928 | 22.379 | 23.668 | 34.600 |
| -MOBILI IN LEGNO..... | 709 | 453 | - | 16.104 | 12.407 | - | 5.696 | 2.436 | 4.879 | 6.061 |
| -LENZUOLA, COPERTE E ALTRA BIANCHERIA PER LA CASA..... | 2.248 | 965 | 301 | 2.699 | 1.934 | 872 | 1.117 | 1.188 | 1.533 | 1.665 |
| -PENTOLE, POSATE E ALTRE STOVIGLIE PER LA CASA..... | 1.342 | 629 | 197 | 3.721 | 2.619 | 249 | 915 | 666 | 1.572 | 1.730 |
| -CUCINE, STUPE, SCALDABAGNI..... | - | 26 | 406 | 268 | 307 | - | 2.473 | 869 | 20 | 413 |
| -FRIGORIFERI..... | - | - | - | 255 | 240 | - | 1.917 | 674 | - | 239 |
| -LAVATRICI..... | - | - | - | - | 163 | 2.941 | - | 544 | 58 | 524 |
| -LAVASTOVIGLIE..... | - | - | - | - | - | - | - | - | - | - |
| -DETERSIVI E DETERGENTI..... | 10.313 | 6.381 | 6.981 | 7.606 | 7.907 | 10.431 | 6.084 | 7.063 | 5.284 | 7.792 |
| -SERVIZI DOMESTICI..... | - | - | - | - | - | - | - | - | - | 384 |
| -LAVANDERIA E TINTORIA..... | 2.643 | 4.758 | 1.868 | 3.019 | 3.372 | 2.782 | 4.029 | 2.582 | 1.812 | 3.077 |
| SERVIZI SANITARI E SPESE PER LA SALUTE..... | 17.392 | 2.972 | 1.500 | 4.121 | 4.614 | 2.038 | 11.024 | 5.422 | 5.828 | 5.331 |
| -ONORARI MEDICI E SIMILI..... | 1.297 | 525 | 527 | 1.685 | 1.154 | - | 7.322 | 2.951 | 1.929 | 2.003 |
| -MEDICINALI..... | 1.039 | 1.066 | 765 | 1.106 | 987 | 2.012 | 1.631 | 1.367 | 1.700 | 1.440 |
| TRASPORTI E COMUNICAZIONI..... | 54.763 | 32.469 | 85.170 | 69.202 | 65.368 | 27.465 | 100.500 | 61.175 | 40.003 | 60.110 |
| -SCOOTERS E MOTOCICLETTE..... | - | - | - | - | - | - | 10.968 | 3.856 | - | 854 |
| -BICICLETTE..... | - | - | - | - | 207 | - | - | 838 | 85 | 330 |
| -ASSICURAZIONE VEICOLI..... | 1.773 | 5.855 | 4.504 | 4.680 | 4.776 | 2.331 | 10.147 | 6.629 | 2.686 | 4.539 |
| -BENZINA PER VEICOLI..... | 35.550 | 22.007 | 34.805 | 37.582 | 33.286 | 17.201 | 31.582 | 23.934 | 23.031 | 31.144 |
| -TRAN, AUTOBUS, TAXI..... | 1 | 2 | 575 | 1.798 | 1.131 | - | 1.172 | 1.316 | 1.976 | 1.271 |
| -TELEFONO..... | 1.344 | 2.195 | 2.058 | 3.754 | 2.773 | 2.086 | 4.553 | 3.087 | 2.910 | 2.739 |
| RICREAZIONE, SPETTACOLI, ISTRUZIONE E CULTURA..... | 22.748 | 14.894 | 23.051 | 31.868 | 26.405 | 7.296 | 32.281 | 22.261 | 20.220 | 26.243 |
| -GIORNALI E RIVISTE..... | 1.742 | 939 | 1.538 | 2.829 | 2.249 | 1.835 | 1.783 | 1.655 | 1.228 | 2.060 |
| -LIBRI..... | 864 | 721 | 388 | 670 | 1.008 | 498 | 4.185 | 2.329 | 405 | 1.096 |
| -TASSE SCOLASTICHE E ALTRE SPESE PER L'ISTRUZIONE..... | - | - | - | 866 | 520 | - | 1.228 | 1.345 | 1.409 | 885 |
| -APPARECCHI RADIO, TV, GIRADISCHI, REGISTRATORI, DISCHI, PLOCASSETTE..... | 134 | - | - | 5.476 | 3.025 | - | 3.905 | 2.163 | 1.406 | 2.152 |
| -MACCHINE FOTOCOPIATRICI, PELLICOLE..... | 606 | 1.528 | 1.417 | 1.604 | 1.458 | - | 1.560 | 930 | 1.041 | 1.136 |
| -ARTICOLI SPORTIVI E CAMPEGGIO..... | 4.329 | - | - | 5 | 505 | - | - | - | - | 149 |
| -PIANTE E FIORI..... | 1.677 | 1.250 | 2.511 | 3.151 | 2.377 | 2.225 | 1.871 | 1.716 | 1.410 | 2.442 |
| -GIOCATTOLI..... | 6.499 | 1.517 | 1.839 | 711 | 1.640 | - | 611 | 1.260 | 3.643 | 2.453 |
| -SERVIZI RICREATIVI..... | 2.284 | 890 | 8.415 | 6.613 | 5.490 | 86 | 6.926 | 3.820 | 1.587 | 3.863 |
| -ABBONAMENTI RADIO, TV..... | 72 | 1.006 | 268 | 896 | 585 | - | 203 | 454 | 190 | 619 |
| ALTRI BENI E SERVIZI..... | 32.533 | 22.379 | 31.387 | 68.478 | 50.795 | 24.154 | 68.677 | 43.921 | 42.932 | 48.034 |
| -DENARO DATO AI FIGLI..... | 5.400 | 3.187 | 3.806 | 27.567 | 16.353 | 4.648 | 23.985 | 14.393 | 11.616 | 13.151 |
| -SAPONETTE E ARTICOLI IGIENICI..... | 6.064 | 4.786 | 2.521 | 4.260 | 4.152 | 2.457 | 3.746 | 3.336 | 2.921 | 3.894 |
| -BARBIERE E PARRUCCHIERE..... | 4.992 | 5.319 | 4.527 | 7.706 | 6.890 | 5.651 | 8.758 | 6.035 | 5.554 | 7.001 |
| -BORSE E ARTICOLI IN PELLE..... | 1.398 | - | 27 | 589 | 539 | - | 161 | 173 | 186 | 302 |
| -ARGENTERIA, GIOIELLI, BIGIOTTERIA OROLOGI E SIMILI..... | 377 | 151 | 709 | 1.474 | 1.125 | 654 | 1.516 | 1.521 | 154 | 908 |
| -ARTICOLI DI CANCELLERIA..... | 918 | 2.048 | 1.967 | 3.736 | 2.683 | 2.836 | 1.625 | 1.935 | 1.692 | 1.772 |
| -ALBERGHI, PENSIONI, GITE E VIAGGI DI CUI: PASTI E CONSUMAZIONI FUORI CASA..... | 12.124 | 5.967 | 11.646 | 17.506 | 14.500 | 6.533 | 13.148 | 9.979 | 11.122 | 14.868 |
| CONSUMI NON ALIMENTARI | 236.555 | 169.980 | 251.827 | 380.439 | 309.977 | 152.837 | 363.923 | 253.134 | 207.418 | 287.268 |
| TOTALE CONSUMI | 368.143 | 285.160 | 372.957 | 509.953 | 437.399 | 283.851 | 493.432 | 369.771 | 304.408 | 417.792 |

Segue Tav. 19 — Valore dei consumi delle famiglie distinte secondo la condizione socio-economica del capo famiglia, l'ampiezza e il tipo

Spesa media mensile per componente — Lire

C — INDIPENDENTI - LAVORATORI IN PROPRIO - INDUSTRIA

| GRUPPI E CATEGORIE DI CONSUMO | 1 COMPONENTE | | | 2 COMPONENTI | | | 3 COMPONENTI | | | |
|---|----------------------------|-------------------------|---------|--|---|---------|--|--|------------|---------|
| | In età inferiore a 65 anni | In età di 65 anni e più | Totale | Con capo famiglia in età inferiore a 65 anni | Con capo famiglia in età di 65 anni e più | Totale | Due adulti e un bambino in età inferiore a 6 anni compiuti | Due adulti e un bambino in età da 6 a 13 anni compiuti | Tre adulti | Totale |
| PANE E CEREALI..... | 22.051 | 14.400 | 21.892 | 20.364 | 22.385 | 20.592 | 16.136 | 16.681 | 19.006 | 17.517 |
| -PANE..... | 10.796 | 10.800 | 10.796 | 10.648 | 11.220 | 10.712 | 8.831 | 9.434 | 11.327 | 10.063 |
| -PASTA..... | 5.456 | 3.600 | 5.417 | 5.576 | 6.531 | 5.684 | 3.767 | 3.366 | 4.224 | 3.894 |
| CARNE..... | 48.078 | 96.600 | 49.083 | 55.975 | 64.813 | 56.969 | 47.294 | 49.897 | 54.371 | 50.992 |
| -CARNE BOVINA..... | 19.049 | 78.900 | 20.288 | 28.726 | 36.415 | 29.592 | 23.394 | 24.152 | 27.880 | 25.541 |
| -POLLAME..... | 7.495 | 5.400 | 7.452 | 8.463 | 12.538 | 8.922 | 7.574 | 7.984 | 8.414 | 8.059 |
| -ALTRE CARNI (ESCLUSI I SALUMI)..... | 7.416 | 4.800 | 7.362 | 8.493 | 7.844 | 8.419 | 8.196 | 5.193 | 7.831 | 7.424 |
| PESCE..... | 7.057 | - | 6.911 | 9.288 | 4.524 | 8.751 | 6.180 | 3.321 | 4.726 | 4.953 |
| OLII E GRASSI..... | 12.615 | 14.400 | 12.652 | 11.384 | 14.955 | 11.787 | 9.877 | 8.691 | 9.445 | 9.438 |
| -OLIO DI OLIVA E DI SEMI..... | 8.512 | - | 8.336 | 8.559 | 10.928 | 8.826 | 7.373 | 6.059 | 6.737 | 6.819 |
| LATTE, FORMAGGI E UOVA..... | 25.703 | 8.400 | 25.344 | 26.211 | 26.693 | 26.265 | 20.020 | 18.536 | 22.605 | 20.904 |
| -LATTE..... | 9.974 | 3.600 | 9.842 | 7.249 | 9.146 | 7.462 | 8.052 | 6.005 | 6.654 | 7.018 |
| -FORMAGGI..... | 11.889 | 4.800 | 11.742 | 15.797 | 13.805 | 15.573 | 9.500 | 10.487 | 12.776 | 11.186 |
| -UOVA..... | 3.840 | - | 3.760 | 3.165 | 3.742 | 3.230 | 2.468 | 2.044 | 3.175 | 2.700 |
| PATATE, FRUTTA E ORTAGGI..... | 29.084 | 42.300 | 29.357 | 26.791 | 32.325 | 27.415 | 18.437 | 18.876 | 23.824 | 20.959 |
| -FRUTTA FRESCA E SECCA..... | 15.446 | 24.300 | 15.629 | 13.587 | 15.356 | 13.787 | 10.191 | 8.905 | 12.375 | 10.928 |
| ZUCCHERO, CAFFE', THE, CACAO E ALTRI GENERI ALIMENTARI..... | 15.784 | 24.300 | 15.959 | 11.456 | 11.990 | 11.517 | 9.713 | 8.395 | 9.410 | 9.323 |
| -ZUCCHERO..... | 4.012 | 3.750 | 4.006 | 2.296 | 3.030 | 2.379 | 1.757 | 1.426 | 2.045 | 1.815 |
| -CAFFE', THE E SURROGATI..... | 9.147 | 18.300 | 9.336 | 6.651 | 7.126 | 6.705 | 5.964 | 4.687 | 5.673 | 5.582 |
| BEVANDE..... | 24.412 | 10.800 | 24.131 | 15.421 | 17.230 | 15.624 | 12.406 | 11.433 | 10.624 | 11.408 |
| -ACQUA MINERALE..... | 718 | - | 703 | 1.656 | 1.845 | 1.677 | 1.133 | 1.038 | 1.959 | 1.495 |
| -VINO..... | 19.052 | 10.800 | 18.882 | 11.299 | 11.377 | 11.307 | 8.217 | 8.678 | 6.550 | 7.545 |
| CONSUMI ALIMENTARI E BEVANDE..... | 184.784 | 211.200 | 185.329 | 176.890 | 194.915 | 178.920 | 140.063 | 135.830 | 154.011 | 145.494 |
| TABACCO..... | 29.163 | 61.800 | 29.838 | 14.148 | 7.837 | 13.437 | 10.292 | 8.434 | 11.261 | 10.404 |
| VESTIARIO E CALZATURE..... | 98.601 | - | 96.560 | 68.513 | 38.028 | 65.077 | 49.268 | 39.667 | 54.258 | 50.067 |
| -ARTICOLI CONFEZIONATI..... | 55.687 | - | 54.535 | 32.541 | 20.222 | 31.153 | 21.260 | 17.394 | 24.045 | 22.178 |
| -CALZATURE..... | 26.848 | - | 26.292 | 12.624 | 4.560 | 11.715 | 9.032 | 7.173 | 9.550 | 8.971 |
| ABITAZIONE..... | 168.250 | 330.000 | 171.598 | 92.698 | 136.965 | 97.687 | 71.270 | 79.188 | 74.898 | 74.879 |
| -AFFITTO E SUBAFFITTO..... | 45.595 | - | 44.652 | 18.932 | 9.597 | 17.880 | 17.859 | 12.455 | 14.748 | 15.571 |
| -VALORE LOCATIVO..... | 77.456 | 250.000 | 81.027 | 57.692 | 79.440 | 60.143 | 36.740 | 48.360 | 42.385 | 41.444 |
| -SPESE PER MANUTENZIONE E RIPARAZIONI..... | 20.377 | - | 19.955 | 404 | 2.230 | 610 | 5.953 | 4.472 | 2.028 | 3.901 |
| COMBUSTIBILI ED ENERGIA ELETTRICA..... | 46.585 | 132.000 | 48.353 | 49.257 | 14.023 | 45.286 | 32.984 | 28.129 | 36.106 | 33.356 |
| -ENERGIA ELETTRICA..... | 7.928 | 12.000 | 8.013 | 13.694 | 6.570 | 12.891 | 9.086 | 9.159 | 8.388 | 8.799 |
| -GAS..... | 14.799 | - | 14.492 | 9.816 | 2.311 | 8.970 | 9.303 | 7.867 | 10.816 | 9.666 |
| -KEROSENE ED ALTRI COMBUSTIBILI..... | 6.051 | - | 5.926 | 10.298 | 1.157 | 9.268 | 7.857 | 1.232 | 8.197 | 6.680 |
| -SPESE PER RISCALDAMENTO CENTRALE..... | 17.499 | 120.000 | 19.620 | 14.283 | 3.985 | 13.122 | 3.919 | 9.822 | 7.168 | 6.515 |

Segue Tav. 19 — Valore dei consumi delle famiglie distinte secondo la condizione socio-economica del capo famiglia, l'ampiezza e il tipo

Spesa media mensile per componente — Lire

Segue C — INDIPENDENTI - LAVORATORI IN PROPRIO - INDUSTRIA

| GRUPPI E CATEGORIE DI CONSUMO | 1 COMPONENTE | | | 2 COMPONENTI | | | 3 COMPONENTI | | | |
|---|----------------------------|-------------------------|-----------|--|---|---------|--|--|------------|---------|
| | In età inferiore a 65 anni | In età di 65 anni e più | Totale | Con capo famiglia in età inferiore a 65 anni | Con capo famiglia in età di 65 anni e più | Totale | Due adulti e un bambino in età inferiore a 6 anni compiuti | Due adulti e un bambino in età da 6 a 13 anni compiuti | Tre adulti | Totale |
| MOBILI, ARTICOLI DI ARREDAMENTO, APPARECCHI, UTENSILERIA E SERVIZI PER LA CASA..... | 117.324 | 10.200 | 115.104 | 50.656 | 36.853 | 49.100 | 47.113 | 29.410 | 37.281 | 39.178 |
| -MOBILI IN LEGNO..... | 60.424 | - | 59.173 | 13.884 | - | 12.319 | 8.263 | 2.161 | 2.301 | 4.389 |
| -LENZUOLA, COPERTE E ALTRA BIANCHERIA PER LA CASA..... | - | - | - | 209 | 2.093 | 421 | 608 | 911 | 2.644 | 1.570 |
| -PENTOLE, POSATE E ALTRE STOVIGLIE PER LA CASA..... | 231 | 1.800 | 263 | 2.202 | 2.029 | 2.183 | 915 | 586 | 1.250 | 996 |
| -CUCINE, STUPE, SCALDABAGNI..... | - | - | - | 2.119 | - | 1.880 | 244 | - | 312 | 225 |
| -FRIGORIFERI..... | 3.985 | - | 3.902 | - | - | - | 321 | - | - | 114 |
| -LAVATRICI..... | 3.860 | - | 3.780 | - | - | - | 1.924 | - | 586 | 945 |
| -LAVASTOVIGLIE..... | - | - | - | - | - | - | 2.143 | - | 1.417 | 1.042 |
| -DETERGENTI E DETERGENTI..... | 7.350 | 8.400 | 7.371 | 10.847 | 7.941 | 10.519 | 8.464 | 9.376 | 8.910 | 8.833 |
| -SERVIZI DOMESTICI..... | 6.491 | - | 6.356 | 439 | - | 390 | - | 1.231 | 2.051 | 1.154 |
| -LAVANDERIA E TINTORIA..... | 17.277 | - | 16.919 | 7.220 | 6.423 | 7.130 | 4.627 | 4.974 | 6.496 | 5.552 |
| SERVIZI SANITARI E SPESE PER LA SALUTE..... | 3.098 | 2.500 | 3.086 | 9.362 | 5.747 | 8.954 | 5.885 | 10.445 | 10.253 | 8.742 |
| -ONORARI MEDICI E SIMILI..... | - | - | - | 2.820 | 2.257 | 2.757 | 3.194 | 6.712 | 3.674 | 4.092 |
| -MEDICINALI..... | 2.263 | 2.500 | 2.268 | 3.412 | 3.011 | 3.366 | 1.988 | 1.440 | 2.477 | 2.092 |
| TRASPORTI E COMUNICAZIONI..... | 123.032 | 15.000 | 120.796 | 112.634 | 54.900 | 106.130 | 109.872 | 71.057 | 93.685 | 94.859 |
| -SCOOTERS E MOTOCICLETTE..... | - | - | - | - | - | - | 7.537 | 3.980 | - | 3.467 |
| -BICICLETTE..... | 4.435 | - | 4.343 | - | - | - | - | - | - | - |
| -ASSICURAZIONE VEICOLI..... | 13.531 | - | 13.251 | 17.038 | 5.238 | 15.709 | 4.147 | 10.198 | 9.662 | 7.778 |
| -BENZINA PER VEICOLI..... | 75.188 | - | 73.632 | 57.395 | 42.898 | 55.762 | 44.080 | 37.977 | 46.840 | 44.064 |
| -TRAM, AUTOBUS, TAXI..... | 4.796 | 15.000 | 5.007 | 2.012 | 743 | 1.869 | 607 | 1.098 | 2.924 | 1.731 |
| -TELEFONO..... | 10.627 | - | 10.407 | 6.814 | 2.825 | 6.365 | 4.787 | 6.028 | 7.302 | 6.135 |
| RICREAZIONE, SPETTACOLI, ISTRUZIONE E CULTURA..... | 74.976 | 90.600 | 75.298 | 30.939 | 27.443 | 30.546 | 34.449 | 26.242 | 36.576 | 34.047 |
| -GIORNALI E RIVISTE..... | 11.479 | 44.100 | 12.154 | 5.448 | 6.048 | 5.515 | 3.237 | 3.748 | 5.625 | 4.390 |
| -LIBRI..... | 1.264 | - | 1.237 | 1.644 | 319 | 1.495 | 1.480 | 5.323 | 3.832 | 3.412 |
| -TASSE SCOLASTICHE E ALTRE SPESE PER L'ISTRUZIONE..... | 922 | - | 903 | 36 | - | 32 | 4.044 | 548 | 2.081 | 2.656 |
| -APPARECCHI RADIO, TV, GIRADISCHI, REGISTRATORI, DISCHI, FONOCASSETTE..... | 8.474 | - | 8.298 | 2.916 | 6.291 | 3.296 | 4.150 | 1.978 | 2.871 | 3.142 |
| -MACCHINE FOTOCINEMATOGRAFICHE, PELLICOLE..... | 9.659 | - | 9.459 | 1.638 | 383 | 1.497 | 2.311 | 547 | 4.437 | 2.901 |
| -ARTICOLI SPORTIVI E CAMPEGGIO..... | 1.250 | - | 1.224 | 26 | - | 23 | 310 | 14 | 454 | 315 |
| -PIANTE E SPORT..... | 8.435 | - | 8.260 | 8.301 | 4.984 | 7.927 | 3.956 | 2.740 | 3.761 | 3.664 |
| -GIOCATTOLI..... | 9.415 | - | 9.220 | 470 | - | 417 | 6.458 | 3.133 | 1.845 | 3.735 |
| -SERVIZI RICREATIVI..... | 15.425 | 3.000 | 15.168 | 3.963 | 3.522 | 3.914 | 4.402 | 4.294 | 5.466 | 4.841 |
| -ABBONAMENTI RADIO, TV..... | 2.585 | - | 2.532 | 2.699 | 1.977 | 2.618 | 1.167 | 1.338 | 1.356 | 1.285 |
| ALTRI BENI E SERVIZI..... | 330.942 | 31.800 | 324.750 | 95.186 | 61.002 | 91.335 | 62.903 | 67.259 | 93.225 | 77.208 |
| -DENARO DATO AI FIGLI..... | - | - | - | 1.426 | 5.482 | 1.883 | 1.103 | 2.490 | 16.633 | 8.286 |
| -SAPONETTE E ARTICOLI IGIENICI..... | 12.464 | 6.000 | 12.330 | 6.483 | 3.609 | 6.160 | 7.614 | 4.015 | 5.066 | 5.752 |
| -BARBIERE E PARRUCCHIERE..... | 18.009 | - | 17.636 | 14.083 | 20.941 | 14.856 | 10.096 | 9.329 | 12.215 | 10.971 |
| -BORSE E ARTICOLI IN PELLE..... | 2.631 | - | 2.576 | 2.984 | - | 2.648 | 297 | 640 | 804 | 589 |
| -ARGENTERIA, GIOIELLI, BIGIOTTERIA OROLOGI E SIMILI..... | - | - | - | 4.092 | - | 3.631 | 505 | 9.648 | 1.970 | 2.956 |
| -ARTICOLI DI CANCELLERIA..... | 1.485 | - | 1.454 | 451 | 15 | 402 | 1.824 | 2.169 | 1.688 | 1.852 |
| -ALBERGHI, PENSIONI, GITE E VIAGGI..... | 280.774 | 13.200 | 275.236 | 51.036 | 26.961 | 48.323 | 26.764 | 30.290 | 50.100 | 37.750 |
| -DI CUI: PASTI E CONSUMAZIONI FUORI CASA..... | 142.310 | 13.200 | 139.637 | 45.143 | 26.961 | 43.094 | 24.366 | 25.823 | 34.003 | 28.866 |
| CONSUMI NON ALIMENTARI..... | 991.971 | 673.900 | 985.383 | 523.393 | 382.798 | 507.552 | 424.036 | 359.831 | 447.543 | 422.740 |
| TOTALE CONSUMI..... | 1.176.755 | 885.100 | 1.170.712 | 700.283 | 577.713 | 686.472 | 564.099 | 495.661 | 601.554 | 568.234 |

Segue Tav. 19 — Valore dei consumi delle famiglie distinte secondo la condizione socio-economica del capo famiglia, l'ampiezza e il tipo

Spesa media mensile per componente — Lire

Segue C — INDIPENDENTI - LAVORATORI IN PROPRIO - INDUSTRIA

| GRUPPI E CATEGORIE DI CONSUMO | 4 COMPONENTI | | | | | 5 COMPONENTI | | | 6 E PIÙ COMPONENTI | TOTALE |
|---|--|---|--|-------------------|---------|--|------------------|---------|-----------------------|---------|
| | Due adulti e due bam- bini in età inferiore a 6 anni compiuti | Due adulti, un bambino in età inferiore a 6 anni compiuti e un bam- bino in età da 6 a 13 anni compiuti | Due adulti e due bam- bini in età da 6 a 13 anni compiuti | Quattro adulti | Totale | Due adulti e tre bam- bini in età da 6 a 13 anni compiuti | Cinque adulti | Totale | | |
| PANE E CEREALI..... | 14.675 | 15.260 | 16.281 | 17.480 | 16.429 | 13.454 | 15.155 | 13.805 | 14.844 | 16.230 |
| -PANE..... | 8.064 | 7.967 | 9.042 | 9.716 | 9.082 | 8.647 | 8.883 | 8.115 | 8.150 | 9.087 |
| -PASTA..... | 4.001 | 3.773 | 3.502 | 3.805 | 3.834 | 3.574 | 3.799 | 3.473 | 3.594 | 3.881 |
| CARNE..... | 37.915 | 37.476 | 41.378 | 45.484 | 42.262 | 42.255 | 34.420 | 35.822 | 33.048 | 42.572 |
| -CARNE BOVINA..... | 22.528 | 19.043 | 19.474 | 23.120 | 21.440 | 19.120 | 16.158 | 16.477 | 17.271 | 21.237 |
| -POLLAME..... | 4.010 | 6.192 | 7.397 | 7.043 | 6.665 | 13.753 | 5.440 | 7.072 | 5.590 | 7.062 |
| -ALTRE CARNI (ESCLUSI I SALUMI)..... | 6.108 | 6.465 | 6.849 | 6.814 | 6.543 | 4.822 | 5.766 | 6.284 | 5.095 | 6.616 |
| PESCE..... | 5.725 | 4.360 | 5.628 | 6.699 | 5.442 | 4.510 | 4.835 | 4.454 | 6.229 | 5.477 |
| OLII E GRASSI..... | 7.520 | 9.014 | 9.533 | 10.026 | 9.619 | 8.202 | 8.624 | 7.234 | 7.635 | 8.992 |
| -OLIO DI OLIVA E DI SEMI..... | 5.844 | 7.117 | 7.569 | 7.373 | 7.185 | 7.500 | 6.666 | 5.699 | 5.960 | 6.755 |
| LATTE, FORMAGGI E UOVA..... | 15.285 | 16.918 | 18.278 | 17.897 | 18.190 | 10.916 | 14.862 | 15.434 | 14.651 | 18.327 |
| -LATTE..... | 6.702 | 6.905 | 6.217 | 5.437 | 6.136 | 3.944 | 4.405 | 5.175 | 5.368 | 6.143 |
| -FORMAGGI..... | 6.296 | 7.682 | 9.472 | 10.030 | 9.561 | 4.670 | 7.853 | 7.938 | 7.141 | 9.668 |
| -UOVA..... | 2.287 | 2.331 | 2.589 | 2.430 | 2.493 | 2.302 | 2.604 | 2.321 | 2.142 | 2.516 |
| PATATE, FRUTTA E ORTAGGI..... | 15.846 | 16.165 | 19.238 | 20.521 | 18.696 | 11.690 | 15.748 | 14.142 | 12.505 | 18.085 |
| -FRUTTA FRESCA E SECCA..... | 8.177 | 8.034 | 9.578 | 10.779 | 9.686 | 6.807 | 8.301 | 6.963 | 6.846 | 9.332 |
| ZUCCHERO, CAFFÈ, THE, CACAO E ALTRI GENERI ALIMENTARI..... | 6.406 | 6.774 | 6.802 | 8.254 | 7.585 | 5.955 | 5.851 | 6.104 | 5.771 | 7.748 |
| -ZUCCHERO..... | 1.772 | 1.209 | 1.630 | 1.643 | 1.600 | 1.302 | 1.675 | 1.493 | 1.649 | 1.707 |
| -CAFFÈ, THE E SURROGATI..... | 3.241 | 3.725 | 3.192 | 4.576 | 4.027 | 2.919 | 2.821 | 3.082 | 2.784 | 4.224 |
| BEVANDE..... | 7.763 | 7.760 | 10.344 | 9.300 | 9.417 | 5.744 | 7.293 | 7.017 | 6.515 | 9.513 |
| -ACQUA MINERALE..... | 999 | 1.052 | 1.570 | 1.288 | 1.252 | 1.119 | 174 | 628 | 929 | 1.151 |
| -VINO..... | 5.014 | 4.694 | 7.254 | 5.955 | 6.343 | 4.041 | 5.675 | 4.952 | 4.877 | 6.572 |
| CONSUMI ALIMENTARI E BEVANDE..... | 111.135 | 113.727 | 127.482 | 135.661 | 127.640 | 102.726 | 106.788 | 104.012 | 101.198 | 126.944 |
| TABACCO..... | 5.321 | 7.022 | 7.038 | 8.318 | 6.936 | 4.164 | 7.455 | 5.407 | 5.053 | 7.765 |
| VESTIARIO E CALZATURE..... | 33.106 | 33.436 | 52.809 | 46.147 | 42.475 | 57.397 | 36.617 | 35.737 | 25.225 | 42.435 |
| -ARTICOLI CONFEZIONATI..... | 13.839 | 15.727 | 19.211 | 20.463 | 18.457 | 34.263 | 21.671 | 17.779 | 10.110 | 19.215 |
| -CALZATURE..... | 4.616 | 4.739 | 6.312 | 7.467 | 6.127 | 9.679 | 6.027 | 6.002 | 3.723 | 6.963 |
| ABITAZIONE..... | 43.160 | 44.721 | 55.437 | 62.916 | 55.065 | 38.653 | 49.612 | 52.810 | 35.434 | 60.216 |
| -AFFITTO E SUBAFFITTO..... | 10.651 | 8.688 | 9.411 | 7.175 | 8.372 | 3.317 | 4.529 | 5.232 | 5.104 | 9.798 |
| -VALORE LOCATIVO..... | 27.409 | 31.189 | 35.095 | 41.822 | 36.862 | 32.926 | 37.600 | 31.898 | 21.717 | 36.793 |
| -SPESE PER MANUTENZIONE E RIPARAZIONI..... | 799 | 172 | 2.330 | 1.465 | 1.439 | - | 453 | 9.476 | 342 | 3.639 |
| COMBUSTIBILI ED ENERGIA ELETTTRICA..... | 10.419 | 27.371 | 25.291 | 32.673 | 28.054 | 18.709 | 17.528 | 17.436 | 12.507 | 26.229 |
| -ENERGIA ELETTTRICA..... | 4.410 | 6.951 | 8.454 | 7.197 | 7.067 | 10.048 | 6.676 | 6.728 | 5.995 | 7.622 |
| -GAS..... | 3.804 | 6.542 | 9.542 | 8.232 | 7.530 | 5.956 | 6.641 | 4.929 | 3.912 | 7.114 |
| -KEROSENE ED ALTRI COMBUSTIBILI..... | 672 | 6.018 | 1.345 | 1.635 | 2.452 | - | 1.438 | 1.902 | 860 | 3.509 |
| -SPESE PER RISCALDAMENTO CENTRALE..... | 1.185 | 7.001 | 4.641 | 13.036 | 9.425 | 1.371 | 2.686 | 1.532 | 1.040 | 6.386 |

Segue Tav. 19 — Valore dei consumi delle famiglie distinte secondo la condizione socio-economica del capo famiglia, l'ampiezza e il tipo

Spesa media mensile per componente — Lire

Segue C — INDIPENDENTI - LAVORATORI IN PROPRIO - INDUSTRIA

| GRUPPI E CATEGORIE DI CONSUMO | 4 COMPONENTI | | | | | 5 COMPONENTI | | | 6 E PIÙ COMPONENTI | TOTALE |
|---|---|---|---|----------------|---------|---|---------------|---------|--------------------|---------|
| | Due adulti e due bambini in età inferiore a 6 anni compiuti | Due adulti, un bambino in età inferiore a 6 anni compiuti e un bambino in età da 6 a 13 anni compiuti | Due adulti e due bambini in età da 6 a 13 anni compiuti | Quattro adulti | Totale | Due adulti e tre bambini in età da 6 a 13 anni compiuti | Cinque adulti | Totale | | |
| MOBILI, ARTICOLI DI ARREDAMENTO, APPARECCHI, UTENSILERIA E SERVIZI PER LA CASA..... | 26.753 | 26.569 | 21.804 | 34.935 | 28.202 | 13.437 | 22.551 | 21.411 | 21.116 | 30.431 |
| -MOBILI IN LEGNO..... | 6.346 | 3.104 | 1.669 | 5.862 | 3.993 | - | 6.758 | 5.023 | 2.891 | 5.280 |
| -LENZUOLA, COPERTE E ALTRA BIANCHERIA PER LA CASA..... | 1.477 | 1.506 | 684 | 1.373 | 1.363 | 60 | 772 | 631 | 1.703 | 1.218 |
| -PENTOLE, POSATE E ALTRE SPOVIGLIE PER LA CASA..... | 1.448 | 1.308 | 853 | 2.180 | 1.433 | 57 | 1.227 | 684 | 848 | 1.144 |
| -CUCINE, STUPE, SCALDABAGNI..... | 5 | - | 443 | 43 | 104 | - | - | 303 | 69 | 287 |
| -FRIGORIFERI..... | 167 | - | - | 1.741 | 576 | - | - | - | 643 | 361 |
| -LAVATRICI..... | - | 508 | - | 1.664 | 625 | - | - | 204 | - | 509 |
| -LAVASTOVIGLIE..... | - | - | - | - | - | - | - | - | 117 | 233 |
| -DETERSIVI E DETERGENTI..... | 6.491 | 9.255 | 5.324 | 6.601 | 6.964 | 4.613 | 5.456 | 6.268 | 5.361 | 7.241 |
| -SERVIZI DOMESTICI..... | 508 | - | 915 | - | 297 | - | - | 368 | 1.328 | 697 |
| -LAVANDERIA E TINTORIA..... | 2.767 | 4.154 | 3.522 | 4.817 | 4.113 | 1.712 | 3.598 | 2.578 | 2.378 | 4.195 |
| SERVIZI SANITARI E SPESE PER LA SALUTE..... | 4.058 | 4.933 | 5.790 | 6.544 | 5.689 | 2.469 | 3.521 | 2.982 | 5.055 | 5.867 |
| -ONORARI MEDICI E SIMILI..... | 1.426 | 2.373 | 2.346 | 1.432 | 2.292 | - | 549 | 668 | 663 | 2.116 |
| -MEDICINALI..... | 1.708 | 1.354 | 1.710 | 1.625 | 1.514 | 2.135 | 1.002 | 1.206 | 740 | 1.601 |
| TRASPORTI E COMUNICAZIONI..... | 44.948 | 98.773 | 90.881 | 98.945 | 84.667 | 51.958 | 46.644 | 39.850 | 44.999 | 73.866 |
| -SCOOTERS E MOTOCICLETTE..... | - | - | - | 1.192 | 384 | - | 3.979 | 781 | - | 1.031 |
| -BICICLETTE..... | 241 | 2.153 | 449 | 835 | 763 | - | 797 | 156 | - | 358 |
| -ASSICURAZIONE VEICOLI..... | 8.390 | 3.980 | 4.461 | 5.101 | 5.359 | 7.465 | 4.520 | 4.016 | 3.299 | 6.094 |
| -BENZINA PER VEICOLI..... | 28.847 | 27.642 | 32.484 | 41.556 | 35.029 | 37.488 | 23.095 | 24.272 | 17.581 | 34.127 |
| -TRAM, AUTOBUS, TAXI..... | 126 | 871 | 968 | 2.899 | 1.794 | 138 | 1.103 | 909 | 2.301 | 1.699 |
| -TELEFONO..... | 1.797 | 5.398 | 3.360 | 5.898 | 5.121 | 992 | 4.825 | 3.287 | 2.373 | 4.718 |
| RICREAZIONE, SPETTACOLI, ISTRUZIONE E CULTURA..... | 15.318 | 22.326 | 22.363 | 33.289 | 25.913 | 16.287 | 22.681 | 23.919 | 17.264 | 26.860 |
| -GIORNALI E RIVISTE..... | 2.668 | 3.378 | 4.283 | 4.338 | 3.823 | 1.283 | 2.045 | 2.182 | 1.751 | 3.519 |
| -LIBRI..... | 308 | 1.591 | 1.672 | 4.213 | 2.537 | 2.658 | 2.536 | 3.345 | 5.630 | 3.219 |
| -TASSE SCOLASTICHE E ALTRE SPESE PER L'ISTRUZIONE..... | 1.315 | 169 | 818 | 1.364 | 1.060 | - | 606 | 1.068 | 2.021 | 1.452 |
| -APPARECCHI RADIO, TV, GRADISCHT, REGISTRATORI, DISCHI, FONOCASSETTE..... | 1.301 | 3.711 | 1.578 | 2.761 | 2.663 | 191 | 2.711 | 1.409 | 1.306 | 2.418 |
| -MACCHINE FOTOCINEMATOGRAFICHE, PELLICOLE..... | 849 | 1.542 | 1.363 | 2.838 | 1.752 | 2.821 | 293 | 1.355 | 927 | 1.860 |
| -ARTICOLI SPORTIVI E CAMPEGGIO..... | - | 740 | 109 | 456 | 385 | - | 725 | 1.813 | - | 605 |
| -PIANTE E FIORI..... | 2.128 | 2.447 | 2.787 | 4.394 | 3.465 | 471 | 2.549 | 1.487 | 782 | 3.084 |
| -GIOCATTOLI..... | 2.858 | 2.849 | 1.813 | 792 | 1.644 | 2.371 | 125 | 1.755 | 1.396 | 2.065 |
| -SERVIZI RICREATIVI..... | 2.202 | 2.958 | 3.403 | 5.075 | 4.032 | 1.527 | 7.978 | 5.650 | 2.430 | 4.435 |
| -ABBONAMENTI RADIO, TV..... | 90 | 398 | 559 | 556 | 605 | 2.598 | 918 | 889 | 498 | 950 |
| ALTRI BENI E SERVIZI..... | 37.404 | 49.433 | 50.274 | 93.910 | 67.929 | 34.893 | 50.768 | 45.741 | 40.496 | 65.743 |
| -DENARO DATO AI FIGLI..... | 616 | 2.457 | 5.934 | 32.249 | 15.401 | 8.795 | 23.206 | 10.443 | 8.813 | 10.905 |
| -SAPONETTE E ARTICOLI TOILETTICI..... | 4.299 | 4.173 | 3.652 | 5.104 | 4.518 | 2.714 | 2.748 | 3.086 | 2.455 | 4.390 |
| -BARBIERE E PARRUCCHIERE..... | 5.069 | 6.664 | 8.223 | 10.996 | 8.627 | 5.050 | 6.403 | 5.792 | 4.208 | 8.446 |
| -BORSE E ARTICOLI IN PELLE..... | 38 | 24 | 462 | 923 | 728 | 18 | 886 | 370 | 1.035 | 814 |
| -ARGENTERIA, GIOIELLI, BIGIOTTERIA OROLOGI E SIMILI..... | 593 | 1.770 | 1.429 | 1.266 | 1.145 | 1.054 | 842 | 444 | 22 | 1.384 |
| -ARTICOLI DI CANCELLERIA..... | 420 | 1.749 | 3.508 | 1.760 | 2.297 | 3.242 | 1.291 | 2.798 | 1.653 | 2.086 |
| -ALBERGHI, PENSONI, GITE E VIAGGI..... | 14.573 | 23.821 | 23.153 | 35.157 | 27.848 | 9.955 | 13.404 | 16.537 | 18.906 | 30.262 |
| -DI CUI: PASTI E CONSUMAZIONI FUORI CASA..... | 14.573 | 16.033 | 22.621 | 29.942 | 24.145 | 9.848 | 10.919 | 12.157 | 18.592 | 24.332 |
| CONSUMI NON ALIMENTARI..... | 220.487 | 314.584 | 331.687 | 417.677 | 344.930 | 237.967 | 257.377 | 245.293 | 207.149 | 339.412 |
| TOTALE CONSUMI..... | 331.622 | 428.311 | 459.163 | 553.338 | 472.570 | 340.693 | 364.165 | 349.305 | 308.347 | 466.356 |

Segue Tav. 19 — Valore dei consumi delle famiglie distinte secondo la condizione socio-economica del capo famiglia, l'ampiezza e il tipo

Spesa media mensile per componente — Lire

D — INDIPENDENTI - LAVORATORI IN PROPRIO - ALTRE ATTIVITÀ

| GRUPPI E CATEGORIE DI CONSUMO | 1 COMPONENTE | | | 2 COMPONENTI | | | 3 COMPONENTI | | | |
|---|----------------------------|-------------------------|---------|--|---|---------|--|--|------------|---------|
| | In età inferiore a 65 anni | In età di 65 anni e più | Totale | Con capo famiglia in età inferiore a 65 anni | Con capo famiglia in età di 65 anni e più | Totale | Due adulti e un bambino in età inferiore a 6 anni compiuti | Due adulti e un bambino in età da 6 a 13 anni compiuti | Tre adulti | Totale |
| PANE E CEREALI..... | 23.442 | 26.240 | 23.704 | 20.138 | 18.674 | 19.966 | 16.457 | 16.113 | 17.524 | 16.951 |
| -PANE..... | 13.284 | 16.058 | 13.544 | 11.037 | 10.368 | 10.959 | 7.845 | 8.853 | 10.048 | 9.194 |
| -PASTA..... | 5.974 | 7.667 | 6.132 | 4.957 | 4.712 | 4.928 | 3.778 | 3.186 | 4.085 | 3.823 |
| CARNE..... | 67.580 | 68.845 | 67.699 | 61.371 | 58.301 | 61.010 | 46.774 | 47.306 | 52.286 | 49.592 |
| -CARNE BOVINA..... | 34.786 | 33.629 | 34.677 | 31.608 | 30.354 | 31.461 | 23.065 | 24.863 | 27.098 | 25.377 |
| -POLLAME..... | 10.390 | 16.906 | 11.002 | 9.962 | 10.934 | 10.076 | 7.167 | 7.976 | 7.890 | 7.695 |
| -ALTRE CARNI (ESCLUSI I SALUMI)..... | 6.408 | 4.508 | 6.230 | 8.865 | 8.987 | 8.879 | 8.025 | 6.380 | 7.825 | 7.635 |
| PESCE..... | 4.659 | 12.062 | 5.353 | 7.180 | 12.105 | 7.758 | 6.184 | 4.206 | 6.288 | 5.808 |
| OLII E GRASSI..... | 16.930 | 8.412 | 16.131 | 13.599 | 13.564 | 13.594 | 8.478 | 8.456 | 10.915 | 9.713 |
| -OLIO DI OLIVA E DI SEMI..... | 12.397 | 4.572 | 11.663 | 10.285 | 11.217 | 10.394 | 6.640 | 6.247 | 8.073 | 7.288 |
| LATTE, FORMAGGI E UOVA..... | 34.218 | 35.303 | 34.321 | 24.594 | 25.085 | 24.653 | 21.328 | 18.251 | 21.955 | 20.993 |
| -LATTE..... | 11.485 | 9.293 | 11.280 | 7.446 | 6.950 | 7.388 | 7.590 | 5.647 | 5.858 | 6.324 |
| -FORMAGGI..... | 18.096 | 22.178 | 18.479 | 13.967 | 14.744 | 14.059 | 11.275 | 10.274 | 13.288 | 12.062 |
| -UOVA..... | 4.637 | 3.832 | 4.562 | 3.181 | 3.391 | 3.206 | 2.463 | 2.330 | 2.809 | 2.607 |
| PATATE, FRUTTA E ORTAGGI..... | 32.862 | 29.101 | 32.510 | 27.466 | 24.058 | 27.065 | 19.740 | 22.225 | 23.927 | 22.281 |
| -FRUTTA FRESCA E SECCA..... | 18.840 | 18.290 | 18.789 | 13.966 | 12.087 | 13.745 | 9.941 | 10.919 | 11.638 | 10.960 |
| ZUCCHERO, CAFFÈ, THE, CACAO E ALTRI GENERI ALIMENTARI..... | 13.161 | 9.013 | 12.772 | 11.270 | 12.203 | 11.378 | 8.440 | 8.939 | 9.089 | 8.826 |
| -ZUCCHERO..... | 3.109 | 1.460 | 2.954 | 2.442 | 2.709 | 2.473 | 1.708 | 1.774 | 1.910 | 1.830 |
| -CAFFÈ, THE E SURROGATI..... | 8.077 | 6.443 | 7.924 | 6.381 | 7.399 | 6.500 | 4.517 | 4.861 | 4.997 | 4.800 |
| BEVANDE..... | 15.691 | 9.625 | 15.122 | 14.535 | 13.059 | 14.361 | 9.009 | 10.453 | 12.184 | 10.846 |
| -ACQUA MINERALE..... | 943 | - | 854 | 1.563 | 887 | 1.484 | 1.521 | 1.831 | 1.330 | 1.469 |
| -VINO..... | 11.877 | 9.588 | 11.662 | 10.151 | 11.544 | 10.314 | 4.755 | 6.748 | 8.480 | 7.010 |
| CONSUMI ALIMENTARI E BEVANDE..... | 208.543 | 198.601 | 207.612 | 180.153 | 177.049 | 179.785 | 136.410 | 135.949 | 154.168 | 145.010 |
| TABACCO..... | 27.662 | 10.423 | 26.045 | 14.536 | 9.345 | 13.926 | 10.363 | 10.432 | 11.369 | 10.871 |
| VESTITARIO E CALZATURE..... | 95.787 | 40.351 | 90.588 | 82.188 | 54.378 | 78.924 | 63.779 | 69.121 | 54.897 | 59.743 |
| -ARTICOLI CONFEZIONATI..... | 39.503 | 16.227 | 37.320 | 33.116 | 27.329 | 32.437 | 19.887 | 30.959 | 29.145 | 26.539 |
| -CALZATURE..... | 21.337 | 13.766 | 20.627 | 13.273 | 7.318 | 12.574 | 8.136 | 10.884 | 8.792 | 8.932 |
| ABITAZIONE..... | 183.451 | 117.369 | 177.254 | 117.393 | 168.639 | 123.409 | 79.826 | 67.601 | 93.551 | 84.498 |
| -AFFITTO E SUBAFFITTO..... | 48.357 | 8.012 | 44.573 | 29.473 | 14.338 | 27.697 | 20.818 | 15.162 | 11.011 | 14.957 |
| -VALORE LOCATIVO..... | 93.314 | 105.404 | 94.448 | 59.883 | 58.304 | 59.698 | 41.879 | 42.087 | 50.910 | 46.201 |
| -SPESE PER MANUTENZIONE E RIPARAZIONI..... | 1.980 | - | 1.795 | 10.280 | 79.759 | 18.436 | 8.194 | 734 | 17.033 | 11.249 |
| COMBUSTIBILI ED ENERGIA ELETTRICA..... | 51.979 | 19.673 | 48.950 | 45.983 | 43.302 | 45.670 | 25.536 | 32.160 | 36.581 | 32.278 |
| -ENERGIA ELETTRICA..... | 16.259 | 12.245 | 15.883 | 12.611 | 10.086 | 12.315 | 7.932 | 7.986 | 9.870 | 8.903 |
| -GAS..... | 9.954 | 5.400 | 9.527 | 12.251 | 6.873 | 11.620 | 7.036 | 10.225 | 10.293 | 9.260 |
| -KEROSENE ED ALTRI COMBUSTIBILI..... | 4.650 | 567 | 4.267 | 8.550 | 18.873 | 9.762 | 2.904 | 7.532 | 5.455 | 5.067 |
| -SPESE PER RISCALDAMENTO CENTRALE..... | 13.285 | 1.461 | 12.176 | 10.710 | 1.314 | 9.607 | 7.337 | 5.436 | 8.516 | 7.493 |

Segue Tav. 19 — Valore dei consumi delle famiglie distinte secondo la condizione socio-economica del capo famiglia, l'ampiezza e il tipo

Spesa media mensile per componente — Lire

Segue D — INDIPENDENTI - LAVORATORI IN PROPRIO - ALTRE ATTIVITÀ

| GRUPPI E CATEGORIE DI CONSUMO | 1 COMPONENTE | | | 2 COMPONENTI | | | 3 COMPONENTI | | | |
|---|----------------------------|-------------------------|---------|--|---|---------|--|--|------------|---------|
| | In età inferiore a 65 anni | In età di 65 anni e più | Totale | Con capo famiglia in età inferiore a 65 anni | Con capo famiglia in età di 65 anni e più | Totale | Due adulti e un bambino in età inferiore a 6 anni compiuti | Due adulti e un bambino in età da 6 a 13 anni compiuti | Tre adulti | Totale |
| MOBILI, ARTICOLI DI ARREDAMENTO, APPARECCHI, UTENSILERIA E SERVIZI PER LA CASA..... | 60.937 | 31.738 | 58.199 | 76.691 | 35.887 | 71.901 | 31.607 | 50.939 | 33.799 | 36.439 |
| -MOBILI IN LEGNO..... | 17.480 | - | 15.841 | 21.967 | 3.664 | 19.819 | 3.956 | 14.620 | 1.045 | 4.587 |
| -LENZUOLA, COPERTE E ALTRA BIANCHERIA PER LA CASA..... | 2.993 | - | 2.712 | 2.240 | 966 | 2.090 | 1.288 | 577 | 1.595 | 1.302 |
| -PENTOLE, POSATE E ALTRE STOVIGLIE PER LA CASA..... | 2.612 | 6.028 | 2.933 | 1.842 | 1.555 | 1.808 | 706 | 4.042 | 1.620 | 1.810 |
| -CUCINE, STUPE, SCALDABAGNI..... | - | - | - | 857 | - | 757 | 1.056 | 113 | 139 | 397 |
| -FRIGORIFERI..... | - | - | - | - | - | - | - | - | - | - |
| -LAVATRICI..... | - | - | - | 1.837 | - | 1.621 | 1.366 | 1.035 | 725 | 963 |
| -LAVASTOVIGLIE..... | - | - | - | 197 | - | 174 | - | - | - | - |
| -DETERSIVI E DETERGENTI..... | 11.454 | 5.939 | 10.937 | 12.153 | 12.306 | 12.171 | 8.071 | 8.659 | 9.478 | 8.869 |
| -SERVIZI DOMESTICI..... | 1.803 | 11.565 | 2.718 | 3.781 | 705 | 3.420 | 1.929 | 439 | 1.929 | 1.733 |
| -LAVANDERIA E TINTORIA..... | 15.791 | 4.168 | 14.701 | 8.804 | 6.315 | 8.512 | 4.991 | 6.356 | 7.405 | 6.448 |
| SERVIZI SANITARI E SPESE PER LA SALUTE..... | 15.236 | 12.303 | 14.960 | 17.369 | 4.001 | 15.800 | 7.155 | 4.224 | 8.091 | 6.993 |
| -ONORARI MEDICI E SIMILI..... | 8.912 | 389 | 8.112 | 7.036 | 78 | 6.219 | 3.354 | 1.547 | 3.652 | 3.121 |
| -MEDICINALI..... | 3.709 | 4.539 | 3.787 | 2.117 | 2.918 | 2.211 | 1.456 | 1.730 | 2.148 | 1.849 |
| TRASPORTI E COMUNICAZIONI..... | 170.821 | 46.377 | 159.148 | 131.487 | 135.917 | 132.007 | 105.259 | 98.283 | 100.789 | 101.080 |
| -SCOOTERS E MOTOCICLETTE..... | - | - | - | 10.785 | - | 9.519 | - | - | 896 | 454 |
| -BICICLETTE..... | 229 | - | 207 | 41 | - | 36 | - | 257 | 212 | 157 |
| -ASSICURAZIONE VEICOLI..... | 11.555 | 389 | 10.507 | 9.651 | 17.081 | 10.523 | 6.752 | 11.937 | 9.193 | 8.929 |
| -BENZINA PER VETICOLI..... | 98.514 | 27.849 | 91.886 | 63.878 | 34.489 | 60.428 | 41.292 | 42.063 | 48.822 | 45.272 |
| -TRAM, AUTOBUS, TAXI..... | 6.704 | 2.957 | 6.353 | 1.833 | 1.558 | 1.801 | 432 | 880 | 3.255 | 1.946 |
| -TELEFONO..... | 7.089 | 13.557 | 7.696 | 9.304 | 10.120 | 9.400 | 3.437 | 7.134 | 7.000 | 5.936 |
| RICREAZIONE, SPETTACOLI, ISTRUZIONE E CULTURA..... | 54.328 | 17.280 | 50.853 | 43.547 | 42.771 | 43.456 | 31.610 | 37.541 | 30.754 | 32.483 |
| -GIORNALI E RIVISTE..... | 11.232 | 9.596 | 11.078 | 7.935 | 7.118 | 7.839 | 3.874 | 5.182 | 5.585 | 4.980 |
| -LIBRI..... | 3.909 | 227 | 3.564 | 1.963 | 275 | 1.765 | 1.345 | 1.726 | 2.615 | 2.049 |
| -TASSE SCOLASTICHE E ALTRE SPESE PER L'ISTRUZIONE..... | 285 | - | 259 | 26 | - | 23 | 665 | 1.005 | 683 | 835 |
| -APPARECCHI RADIO, TV, GIRADISCHI, REGISTRATORI, DISCHI, FONOCASSETTE..... | 5.887 | - | 5.335 | 2.539 | 8.580 | 3.248 | 2.898 | 2.918 | 2.180 | 2.510 |
| -MACCHINE FOTOCINEMATOGRAFICHE, PELLICOLE..... | 3.238 | - | 2.934 | 5.745 | 290 | 5.105 | 3.574 | 3.366 | 2.251 | 2.862 |
| -ARTICOLI SPORTIVI E CANPEGGIO..... | 34 | - | 31 | 912 | - | 805 | 219 | 651 | 886 | 639 |
| -PIANTE E FIORI..... | 9.488 | 2.437 | 8.827 | 4.699 | 5.197 | 4.758 | 2.802 | 5.223 | 4.288 | 4.018 |
| -GIOCATTOLI..... | 1.910 | 2.822 | 1.995 | 3.966 | 3.375 | 3.896 | 4.563 | 2.127 | 1.016 | 2.275 |
| -SERVIZI RICREATIVI..... | 10.936 | - | 9.910 | 7.443 | 4.206 | 7.063 | 3.273 | 6.437 | 7.685 | 6.268 |
| -ABBONAMENTI RADIO, TV..... | 2.142 | - | 1.941 | 695 | 2.579 | 916 | 1.573 | 1.005 | 971 | 1.187 |
| ALTRI BENI E SERVIZI..... | 165.371 | 124.085 | 161.498 | 114.133 | 72.054 | 109.192 | 85.703 | 127.806 | 96.291 | 98.734 |
| -DENARO DATO AI FIGLI..... | 5.740 | 17.398 | 6.834 | 4.811 | 5.216 | 4.858 | 818 | 4.307 | 24.116 | 13.333 |
| -SAPONETTE E ARTICOLI IGIENICI..... | 13.128 | 4.487 | 12.317 | 8.595 | 8.188 | 8.547 | 7.817 | 7.110 | 7.001 | 7.230 |
| -BARBIERE E PARRUCCHIERE..... | 23.380 | 6.129 | 21.762 | 15.243 | 14.251 | 15.126 | 10.785 | 9.482 | 13.529 | 11.895 |
| -BORSE E ARTICOLI IN PELLE..... | 747 | - | 677 | 3.635 | 153 | 3.226 | 341 | 362 | 638 | 492 |
| -ARGENTERIA, GIOIELLI, BIJOUTTERIA OROLOGI E SIMILI..... | 3.131 | - | 2.837 | 2.274 | 1.899 | 2.230 | 1.507 | 1.223 | 2.871 | 2.129 |
| -ARTICOLI DI CANCELLERIA..... | 2.256 | 481 | 2.090 | 1.636 | 447 | 1.497 | 793 | 3.824 | 1.469 | 1.720 |
| -ALBERGHI, PENSIONI, GITE E VIAGGI | 105.008 | 87.165 | 103.334 | 66.276 | 36.434 | 62.773 | 54.897 | 85.785 | 37.726 | 51.825 |
| -DI CUT: PASTI E CONSUMAZIONI FUORI CASA..... | 103.758 | 87.165 | 102.202 | 61.727 | 36.434 | 58.753 | 40.059 | 76.900 | 33.762 | 43.802 |
| CONSUMI NON ALIMENTARI | 925.572 | 419.599 | 797.495 | 643.327 | 566.294 | 634.285 | 440.838 | 498.107 | 466.122 | 463.119 |
| TOTALE CONSUMI | 1.034.115 | 618.200 | 995.107 | 823.480 | 743.343 | 814.070 | 577.248 | 634.056 | 620.290 | 608.129 |

Segue Tav. 19 — Valore dei consumi delle famiglie distinte secondo la condizione socio-economica del capo famiglia, l'ampiezza e il tipo

Spesa media mensile per componente — Lire

Segue D — INDIPENDENTI - LAVORATORI IN PROPRIO - ALTRE ATTIVITÀ

| GRUPPI E CATEGORIE DI CONSUMO | 4 COMPONENTI | | | | | 5 COMPONENTI | | | 6 E PIÙ COMPONENTI | TOTALE |
|--|---|---|---|----------------|---------|---|---------------|---------|--------------------|---------|
| | Due adulti e due bambini in età inferiore a 6 anni compiuti | Due adulti, un bambino in età inferiore a 6 anni compiuti e un bambino in età da 6 a 13 anni compiuti | Due adulti e due bambini in età da 6 a 13 anni compiuti | Quattro adulti | Totale | Due adulti e tre bambini in età da 6 a 13 anni compiuti | Cinque adulti | Totale | | |
| PANE E CERREALI..... | 13.548 | 16.623 | 16.867 | 16.504 | 16.104 | 12.785 | 14.720 | 15.212 | 14.857 | 16.370 |
| -PANE..... | 6.595 | 7.969 | 8.859 | 9.375 | 8.785 | 7.997 | 8.859 | 8.497 | 7.879 | 8.940 |
| -PASTA..... | 3.780 | 3.977 | 4.251 | 3.952 | 3.928 | 2.948 | 3.725 | 3.816 | 4.210 | 4.055 |
| CARNE..... | 38.246 | 44.750 | 46.390 | 49.102 | 46.211 | 26.811 | 40.326 | 38.300 | 34.873 | 45.132 |
| -CARNE BOVINA..... | 20.207 | 21.968 | 24.429 | 26.510 | 24.367 | 13.073 | 18.866 | 19.412 | 17.417 | 23.234 |
| -POLLANE..... | 4.911 | 6.113 | 6.361 | 6.933 | 6.430 | 3.748 | 6.997 | 6.385 | 4.434 | 6.765 |
| -ALTRE CARNI (ESCLUSI I SALUMI)..... | 5.320 | 8.403 | 7.388 | 6.707 | 6.861 | 6.136 | 8.254 | 6.541 | 6.994 | 7.146 |
| PESCE..... | 5.843 | 6.478 | 6.866 | 5.690 | 6.015 | 3.831 | 5.251 | 5.955 | 6.814 | 6.229 |
| OLII E GRASSI..... | 9.699 | 8.796 | 9.419 | 9.642 | 9.212 | 6.135 | 7.750 | 8.145 | 8.417 | 9.475 |
| -OLIO DI OLIVA E DI SEMI..... | 8.340 | 6.993 | 7.645 | 7.276 | 7.101 | 3.494 | 6.172 | 6.417 | 6.814 | 7.322 |
| LATTE, FORMAGGI E UOVA..... | 17.059 | 17.287 | 17.554 | 19.044 | 18.011 | 12.018 | 16.498 | 16.861 | 14.932 | 18.779 |
| -LATTE..... | 6.288 | 6.073 | 6.098 | 5.491 | 5.731 | 4.698 | 5.363 | 5.478 | 4.996 | 5.930 |
| -FORMAGGI..... | 8.423 | 9.072 | 9.012 | 11.149 | 9.854 | 5.024 | 8.615 | 8.959 | 7.899 | 10.342 |
| -UOVA..... | 2.348 | 2.142 | 2.444 | 2.404 | 2.426 | 2.296 | 2.520 | 2.424 | 2.037 | 2.507 |
| PATATE, FRUTTA E ORTAGGI..... | 16.875 | 17.199 | 18.399 | 20.402 | 18.850 | 14.259 | 18.496 | 18.310 | 15.501 | 19.884 |
| -FRUTTA FRESCA E SECCA..... | 8.372 | 9.609 | 9.412 | 9.740 | 9.358 | 6.702 | 9.084 | 8.894 | 8.079 | 9.946 |
| ZUCCHERO, CAFFÈ, THE, CACAO E ALTRI GENERI ALIMENTARI..... | 8.246 | 7.806 | 7.237 | 7.682 | 7.608 | 5.212 | 6.647 | 6.387 | 6.053 | 7.783 |
| -ZUCCHERO..... | 1.501 | 1.319 | 1.713 | 1.682 | 1.627 | 1.121 | 1.676 | 1.511 | 1.439 | 1.713 |
| -CAFFÈ, THE E SURROGATI..... | 4.204 | 4.103 | 3.623 | 4.340 | 4.076 | 2.683 | 3.686 | 3.409 | 3.172 | 4.226 |
| BEVANDE..... | 10.658 | 7.094 | 9.988 | 9.215 | 8.763 | 5.107 | 7.938 | 7.205 | 7.838 | 9.337 |
| -ACQUA MINERALE..... | 801 | 851 | 1.131 | 800 | 980 | 529 | 518 | 613 | 1.046 | 1.061 |
| -VINO..... | 8.306 | 4.774 | 5.952 | 6.212 | 5.894 | 4.275 | 6.487 | 5.391 | 5.200 | 6.404 |
| CONSUMI ALIMENTARI E BEVANDE..... | 120.174 | 126.033 | 132.720 | 137.281 | 130.774 | 86.158 | 117.626 | 116.375 | 109.285 | 132.989 |
| TABACCO..... | 8.293 | 8.901 | 7.551 | 9.971 | 8.792 | 3.359 | 9.129 | 7.105 | 5.521 | 9.111 |
| VESTITARIO E CALZATURE..... | 37.393 | 90.175 | 36.696 | 52.222 | 53.067 | 32.907 | 35.245 | 36.425 | 26.069 | 49.594 |
| -ARTICOLI CONFEZIONATI..... | 17.728 | 28.307 | 16.367 | 23.369 | 22.325 | 19.040 | 14.802 | 15.667 | 11.133 | 21.179 |
| -CALZATURE..... | 5.222 | 10.234 | 5.472 | 8.413 | 8.036 | 7.692 | 6.879 | 7.578 | 5.466 | 8.336 |
| ABITAZIONE..... | 53.683 | 52.758 | 54.812 | 71.214 | 63.550 | 53.084 | 55.910 | 51.619 | 36.540 | 68.410 |
| -AFFITTO E SUBAFFITTO..... | 12.494 | 12.228 | 11.110 | 8.164 | 9.623 | 4.757 | 9.678 | 9.620 | 5.429 | 12.277 |
| -VALORE LOCATIVO..... | 33.698 | 31.974 | 35.223 | 39.707 | 38.519 | 33.710 | 35.532 | 33.008 | 22.829 | 39.315 |
| -SPESE PER MANUTENZIONE E RIPARAZIONI..... | 2.853 | 558 | 738 | 5.438 | 3.246 | - | 1.353 | 844 | 2.460 | 5.621 |
| COMBUSTIBILI ED ENERGIA ELETTRICA..... | 18.319 | 17.242 | 18.509 | 33.552 | 24.528 | 7.579 | 26.779 | 19.143 | 15.814 | 25.931 |
| -ENERGIA ELETTRICA..... | 7.897 | 8.169 | 7.198 | 9.221 | 8.292 | 4.601 | 9.714 | 7.978 | 5.878 | 8.452 |
| -GAS..... | 3.637 | 5.163 | 4.371 | 9.789 | 6.859 | 2.689 | 3.436 | 4.011 | 2.659 | 6.562 |
| -KEROSENE ED ALTRI COMBUSTIBILI..... | 2.443 | 538 | 795 | 6.597 | 3.509 | - | 2.215 | 852 | 1.819 | 3.577 |
| -SPESE PER RISCALDAMENTO CENTRALE..... | 2.907 | 2.048 | 3.942 | 6.547 | 4.367 | 275 | 11.321 | 5.668 | 3.569 | 5.767 |

Segue Tav. 19 — Valore dei consumi delle famiglie distinte secondo la condizione socio-economica del capo famiglia, l'ampiezza e il tipo

Spesa media mensile per componente — Lire

Segue D — INDIPENDENTI - LAVORATORI IN PROPRIO - ALTRE ATTIVITÀ

| GRUPPI E CATEGORIE DI CONSUMO | 4 COMPONENTI | | | | | 5 COMPONENTI | | | 6 E PIÙ COMPONENTI | TOTALE |
|---|---|---|---|----------------|---------|---|---------------|---------|--------------------|---------|
| | Due adulti e due bambini in età inferiore a 6 anni compiuti | Due adulti, un bambino in età inferiore a 6 anni compiuti e un bambino in età da 6 a 13 anni compiuti | Due adulti e due bambini in età da 6 a 13 anni compiuti | Quattro adulti | Totale | Due adulti e tre bambini in età da 6 a 13 anni compiuti | Cinque adulti | Totale | | |
| MOBILI, ARTICOLI DI ARREDAMENTO, APPARECCHI, UTENSILERIA E SERVIZI PER LA CASA..... | 24.623 | 29.811 | 28.581 | 44.520 | 34.192 | 48.913 | 21.723 | 29.793 | 22.824 | 35.637 |
| -MOBILI IN LEGNO..... | 1.161 | 938 | 4.952 | 6.641 | 3.785 | - | 1.919 | 6.581 | 2.483 | 5.936 |
| -LENZUOLA, COPERTE E ALTRA BIANCHERIA PER LA CASA..... | 437 | 1.204 | 110 | 1.733 | 1.278 | 450 | 908 | 770 | 2.282 | 1.438 |
| -PENTOLE, POSATE E ALTRE STOVIGLIE PER LA CASA..... | 1.263 | 888 | 1.051 | 614 | 818 | 699 | 1.177 | 1.505 | 902 | 1.308 |
| -CUCINE, STUPE, SCALDABAGNI..... | - | 265 | 1.129 | 31 | 372 | - | 431 | 384 | - | 346 |
| -FRIGORIFERI..... | 1.483 | - | 1.019 | 809 | 602 | - | - | - | 89 | 204 |
| -LAVATRICI..... | - | 2.498 | 509 | 2.457 | 1.636 | - | - | - | 828 | 994 |
| -LAVASTOVIGLIE..... | - | - | - | - | - | 689 | - | 113 | 27 | 43 |
| -DETERSIVI E DETERGENTI..... | 8.231 | 9.491 | 7.407 | 7.854 | 7.816 | 4.886 | 7.205 | 6.386 | 5.511 | 7.806 |
| -SERVIZI DOMESTICI..... | - | 1.299 | 2.174 | 2.978 | 1.965 | 35.706 | 2.295 | 3.727 | 2.034 | 2.431 |
| -LAVANDERIA E TINTORIA..... | 3.341 | 5.531 | 4.689 | 6.727 | 5.612 | 2.072 | 4.215 | 3.196 | 2.950 | 5.275 |
| SERVIZI SANITARI E SPESE PER LA SALUTE..... | 6.733 | 3.769 | 7.796 | 5.547 | 5.194 | 5.998 | 5.003 | 5.436 | 2.994 | 6.369 |
| -ONORARI MEDICI E SIMILI..... | 3.450 | 1.275 | 3.119 | 2.473 | 2.154 | 3.452 | 1.444 | 1.913 | 937 | 2.573 |
| -MEDICINALI..... | 1.971 | 1.156 | 1.174 | 1.385 | 1.350 | 753 | 1.700 | 1.497 | 691 | 1.498 |
| TRASPORTI E COMUNICAZIONI..... | 119.543 | 122.585 | 62.459 | 84.424 | 86.964 | 179.400 | 88.647 | 78.652 | 42.370 | 86.225 |
| -SCOOTERS E MOTOCICLETTE..... | - | - | - | - | - | - | 636 | 472 | - | 1.025 |
| -BICICLETTE..... | - | - | 428 | - | 127 | - | - | 24 | 240 | 124 |
| -ASSICURAZIONE VEICOLI..... | 4.236 | 7.347 | 5.743 | 9.227 | 7.938 | 2.299 | 8.714 | 6.537 | 2.108 | 7.184 |
| -BENZINA PER VEICOLI..... | 33.543 | 40.879 | 34.748 | 34.739 | 36.851 | 20.048 | 33.715 | 27.022 | 25.434 | 37.801 |
| -TRAN, AUTOBUS, TAXI..... | 638 | 951 | 676 | 1.768 | 1.529 | 2.139 | 1.747 | 1.669 | 665 | 1.616 |
| -TELEFONO..... | 5.798 | 7.315 | 4.839 | 5.398 | 5.421 | 2.915 | 5.907 | 4.796 | 2.495 | 5.314 |
| RICREAZIONE, SPETTACOLI, ISTRUZIONE E CULTURA..... | 23.097 | 31.347 | 31.968 | 35.843 | 31.311 | 17.979 | 20.845 | 25.398 | 12.887 | 28.756 |
| -GIORNALI E RIVISTE..... | 3.067 | 3.669 | 3.730 | 4.183 | 3.787 | 1.569 | 3.269 | 3.055 | 1.842 | 4.058 |
| -LIBRI..... | 1.123 | 1.280 | 3.041 | 6.431 | 4.223 | 1.175 | 1.644 | 2.936 | 769 | 2.709 |
| -TASSE SCOLASTICHE E ALTRE SPESE PER L'ISTRUZIONE..... | 1.492 | 856 | 931 | 1.418 | 1.237 | 883 | 1.752 | 2.602 | 484 | 1.187 |
| -APPARECCHI RADIO, TV, GRADISCHT, REGISTRATORI, DISCHI, FONOCASSETTE..... | 669 | 1.919 | 5.041 | 2.722 | 2.834 | 971 | 2.140 | 3.159 | 941 | 2.605 |
| -MACCHINE FOTOCINEMATOGRAFICHE, PELLICOLE..... | 2.402 | 1.231 | 1.623 | 1.423 | 1.347 | 76 | 1.403 | 1.232 | 762 | 1.906 |
| -ARTICOLI SPORTIVI E CAMPEGGIO..... | - | 52 | 83 | 827 | 364 | 301 | 217 | 369 | 184 | 427 |
| -PIANTE E SPORT..... | 1.478 | 3.053 | 5.481 | 2.451 | 2.877 | 556 | 2.250 | 1.832 | 1.357 | 2.927 |
| -GIOCATTOLE..... | 6.017 | 8.733 | 2.160 | 515 | 2.997 | 1.447 | 22 | 1.305 | 1.163 | 2.257 |
| -SERVIZI RICREATIVI..... | 2.320 | 7.522 | 6.941 | 6.615 | 6.130 | 7.714 | 5.509 | 5.089 | 2.672 | 5.532 |
| -ABBONAMENTI RADIO, TV..... | 652 | 1.102 | 603 | 1.207 | 844 | 545 | 856 | 827 | 411 | 869 |
| ALTRI BENI E SERVIZI..... | 45.536 | 59.800 | 51.602 | 85.152 | 71.471 | 19.351 | 70.063 | 55.773 | 45.991 | 74.786 |
| -DENARO DATO AI FIGLI..... | 357 | 3.068 | 5.111 | 24.331 | 15.790 | 2.057 | 25.453 | 15.142 | 12.879 | 13.547 |
| -SAPONETTE E ARTICOLI IGIENICI..... | 5.566 | 6.539 | 3.751 | 5.562 | 5.248 | 1.879 | 5.812 | 4.683 | 3.618 | 5.702 |
| -BARBIERE E PARRUCCHIERE..... | 6.673 | 10.019 | 9.581 | 10.650 | 9.487 | 5.794 | 9.666 | 6.930 | 5.968 | 9.611 |
| -BORSE E ARTICOLI IN PELLE..... | 231 | 2.046 | 454 | 2.452 | 1.549 | - | 8 | 434 | 663 | 1.082 |
| -ARGENTERIA, GIOIELLI, BIGIOTTERIA OROLOGI E SIMILI..... | 850 | 398 | 556 | 1.015 | 765 | - | 38 | 969 | 657 | 1.244 |
| -ARTICOLI DI CANCELLERIA..... | 473 | 3.280 | 3.325 | 2.138 | 2.535 | 1.366 | 1.197 | 2.372 | 2.240 | 2.182 |
| -ALBERGHI, PENSTON, GITE E VIAGGI | 22.957 | 24.179 | 24.114 | 31.890 | 29.878 | 7.174 | 22.234 | 20.261 | 17.634 | 34.751 |
| -DI CUI: PASTI E CONSUMAZIONI FUORI CASA..... | 21.541 | 23.379 | 23.847 | 26.427 | 25.249 | 7.174 | 20.326 | 19.123 | 12.587 | 30.170 |
| CONSUMI NON ALIMENTARI..... | 337.220 | 416.388 | 299.974 | 422.445 | 379.069 | 368.570 | 333.344 | 309.344 | 211.010 | 384.819 |
| TOTALE CONSUMI..... | 457.394 | 542.421 | 432.694 | 559.726 | 509.843 | 454.728 | 450.970 | 425.719 | 320.295 | 517.808 |

Segue Tav. 19 — Valore dei consumi delle famiglie distinte secondo la condizione socio-economica del capo famiglia, l'ampiezza e il tipo

Spesa media mensile per componente — Lire

E — INDIPENDENTI - LAVORATORI IN PROPRIO - TOTALE

| GRUPPI E CATEGORIE DI CONSUMO | 1 COMPONENTE | | | 2 COMPONENTI | | | 3 COMPONENTI | | | |
|--|----------------------------------|-------------------------------|---------|--|---|---------|--|---|---------------|---------|
| | In età inferiore a 65 anni | In età di 65 anni e più | Totale | Con capo famiglia in età inferiore a 65 anni | Con capo famiglia in età di 65 anni e più | Totale | Due adulti e un bambino in età infe- riore a 6 anni compiuti | Due adulti e un bambino in età da 6 a 13 anni compiuti | Tre adulti | Totale |
| PANE E CEREALI..... | 25.617 | 25.664 | 25.620 | 21.280 | 20.331 | 21.154 | 16.397 | 17.297 | 16.525 | 17.700 |
| -PANE..... | 14.176 | 15.375 | 14.274 | 11.475 | 10.771 | 11.382 | 8.426 | 9.624 | 10.531 | 9.780 |
| -PASTA..... | 6.454 | 7.079 | 6.506 | 5.211 | 5.177 | 5.206 | 3.900 | 3.560 | 4.465 | 4.138 |
| CARNE..... | 69.594 | 71.196 | 69.724 | 59.390 | 55.875 | 58.929 | 45.944 | 52.091 | 51.703 | 50.122 |
| -CARNE BOVINA..... | 31.714 | 33.677 | 31.875 | 29.011 | 28.472 | 28.940 | 22.741 | 25.712 | 25.534 | 24.741 |
| -POLLAME..... | 12.228 | 16.076 | 12.544 | 10.404 | 10.421 | 10.406 | 7.188 | 8.951 | 8.244 | 8.088 |
| -ALTRE CARNI (ESCLUSI I SALUMI)..... | 8.650 | 9.313 | 8.704 | 9.301 | 7.953 | 9.125 | 8.041 | 7.412 | 8.848 | 8.359 |
| PESCE..... | 5.748 | 9.928 | 6.092 | 7.339 | 8.175 | 7.449 | 6.064 | 4.737 | 5.823 | 5.664 |
| OLII E GRASSI..... | 18.803 | 15.104 | 18.499 | 14.881 | 13.191 | 14.659 | 9.418 | 8.773 | 10.901 | 10.077 |
| -OLIO DI OLIVA E DI SEMI..... | 13.929 | 10.216 | 13.623 | 11.294 | 10.413 | 11.179 | 7.329 | 6.468 | 8.292 | 7.671 |
| LATTE, FORMAGGI E UOVA..... | 33.878 | 31.099 | 33.650 | 24.709 | 23.098 | 24.497 | 20.441 | 18.663 | 21.173 | 20.485 |
| -LATTE..... | 11.276 | 8.277 | 11.029 | 7.139 | 7.078 | 7.131 | 7.779 | 6.123 | 5.880 | 6.456 |
| -FORMAGGI..... | 18.111 | 18.833 | 18.171 | 14.322 | 12.879 | 14.132 | 10.208 | 10.298 | 12.404 | 11.386 |
| -UOVA..... | 4.491 | 3.989 | 4.450 | 3.248 | 3.141 | 3.234 | 2.454 | 2.242 | 2.889 | 2.643 |
| PATATE, FRUTTA E ORTAGGI..... | 32.211 | 32.314 | 32.219 | 28.764 | 24.572 | 28.214 | 18.799 | 20.543 | 22.515 | 21.082 |
| -FRUTTA FRESCA E SECCA..... | 17.542 | 19.005 | 17.662 | 15.460 | 12.075 | 15.016 | 9.789 | 9.907 | 11.032 | 10.463 |
| ZUCCHERO, CAFFE', THE, CACAO E ALTRI GENERI ALIMENTARI..... | 14.880 | 12.151 | 14.655 | 11.819 | 12.389 | 11.895 | 8.961 | 8.690 | 9.469 | 9.162 |
| -ZUCCHERO..... | 3.639 | 2.301 | 3.529 | 2.911 | 2.915 | 2.912 | 1.775 | 1.669 | 2.251 | 2.009 |
| -CAFFE', THE E SURROGATI..... | 8.727 | 8.555 | 8.713 | 6.591 | 7.269 | 6.680 | 5.219 | 4.628 | 5.258 | 5.115 |
| BEVANDE..... | 19.898 | 14.596 | 19.462 | 15.259 | 15.334 | 15.270 | 10.475 | 11.137 | 11.301 | 11.002 |
| -ACQUA MINERALE..... | 1.092 | 1.908 | 1.159 | 1.424 | 1.572 | 1.444 | 1.235 | 1.368 | 1.315 | 1.301 |
| -VINO..... | 15.530 | 12.442 | 15.276 | 11.353 | 11.023 | 11.310 | 6.353 | 7.864 | 7.630 | 7.289 |
| CONSUMI ALIMENTARI E BEVANDE..... | 220.629 | 212.052 | 219.921 | 183.441 | 172.965 | 182.067 | 136.499 | 141.931 | 151.410 | 145.294 |
| TABACCO..... | 25.794 | 11.585 | 24.625 | 13.644 | 7.370 | 12.822 | 10.365 | 8.957 | 10.579 | 10.225 |
| VESTIARIO E CALZATURE..... | 88.946 | 35.026 | 84.509 | 66.828 | 35.191 | 62.678 | 55.230 | 59.061 | 51.226 | 53.756 |
| -ARTICOLI CONFEZIONATI..... | 38.879 | 11.849 | 36.655 | 27.895 | 16.391 | 26.386 | 20.425 | 26.783 | 24.796 | 23.984 |
| -CALZATURE..... | 22.057 | 10.697 | 21.122 | 11.189 | 5.699 | 10.469 | 8.660 | 10.039 | 8.752 | 8.957 |
| ABITAZIONE..... | 163.857 | 125.172 | 160.675 | 98.458 | 124.495 | 101.872 | 72.748 | 68.302 | 76.828 | 74.293 |
| -AFFITTO E SUBAFFITTO..... | 39.513 | 9.184 | 37.018 | 19.832 | 12.166 | 18.826 | 17.462 | 11.813 | 9.630 | 12.422 |
| -VALORE LOCATIVO..... | 88.070 | 103.896 | 89.372 | 57.535 | 57.843 | 57.575 | 39.857 | 44.658 | 45.904 | 43.797 |
| -SPESE PER MANUTENZIONE E RIPARAZIONI..... | 6.482 | - | 5.949 | 7.074 | 33.974 | 10.602 | 6.374 | 2.100 | 9.902 | 7.458 |
| COMBUSTIBILI ED ENERGIA ELETTICA..... | 49.311 | 24.809 | 47.296 | 41.878 | 50.323 | 42.986 | 28.340 | 30.998 | 33.185 | 31.309 |
| -ENERGIA ELETTICA..... | 13.045 | 11.666 | 12.932 | 12.678 | 9.669 | 12.284 | 8.259 | 8.490 | 8.690 | 8.522 |
| -GAS..... | 10.829 | 4.579 | 10.315 | 9.542 | 9.924 | 9.592 | 7.801 | 8.855 | 8.810 | 8.501 |
| -KEROSENE ED ALTRI COMBUSTIBILI..... | 5.913 | 366 | 5.457 | 7.715 | 15.035 | 8.675 | 4.667 | 5.283 | 6.777 | 5.874 |
| -SPESE PER RISCALDAMENTO CENTRALE..... | 12.745 | 8.198 | 12.371 | 10.289 | 12.444 | 10.572 | 6.263 | 5.962 | 6.038 | 6.054 |

Segue Tav. 19 — Valore dei consumi delle famiglie distinte secondo la condizione socio-economica del capo famiglia, l'ampiezza e il tipo

Spesa media mensile per componente — Lire

Segue E — INDIPENDENTI - LAVORATORI IN PROPRIO - TOTALE

| GRUPPI E CATEGORIE DI CONSUMO | 1 COMPONENTE | | | 2 COMPONENTI | | | 3 COMPONENTI | | | |
|---|----------------------------|-------------------------|---------|--|---|---------|--|--|------------|---------|
| | In età inferiore a 65 anni | In età di 65 anni e più | Totale | Con capo famiglia in età inferiore a 65 anni | Con capo famiglia in età di 65 anni e più | Totale | Due adulti e un bambino in età inferiore a 6 anni compiuti | Due adulti e un bambino in età da 6 a 13 anni compiuti | Tre adulti | Totale |
| MOBILI, ARTICOLI DI ARREDAMENTO, APPARECCHI, UTENSILERIA E SERVIZI PER LA CASA..... | 72.376 | 24.929 | 68.472 | 61.669 | 40.196 | 58.854 | 37.226 | 39.181 | 37.988 | 37.940 |
| -MOBILI IN LEGNO..... | 25.272 | - | 23.192 | 14.228 | 1.462 | 12.554 | 5.612 | 8.513 | 2.821 | 4.679 |
| -LENZUOLA, COPERTE E ALTRA BIANCHERIA PER LA CASA..... | 1.724 | - | 1.582 | 1.185 | 2.995 | 1.422 | 927 | 784 | 2.260 | 1.606 |
| -PENTOLE, POSATE E ALTRE STOVIGLIE PER LA CASA..... | 1.673 | 4.000 | 1.865 | 1.914 | 1.819 | 1.902 | 774 | 2.684 | 1.599 | 1.563 |
| -CUCINE, STUFE, SCALDABAGNI..... | - | - | - | 1.381 | - | 1.200 | 595 | 59 | 146 | 254 |
| -FRIGORIFERI..... | 1.022 | - | 938 | - | - | - | 135 | - | 55 | 67 |
| -LAVATRICI..... | 990 | - | 909 | 1.715 | - | 1.490 | 1.446 | 484 | 640 | 832 |
| -LAVASTOVIGLIE..... | - | - | - | 89 | - | 77 | 902 | 494 | - | 343 |
| -DETERSIVI E DETERGENTI..... | 10.172 | 6.461 | 9.867 | 11.594 | 11.419 | 11.571 | 8.156 | 8.735 | 9.352 | 8.881 |
| -SERVIZI DOMESTICI..... | 2.673 | 7.467 | 3.067 | 1.938 | 6.388 | 2.522 | 899 | 634 | 1.543 | 1.236 |
| -LAVANDERIA E TINTORIA..... | 14.819 | 3.748 | 13.908 | 7.363 | 4.694 | 7.013 | 4.715 | 5.108 | 6.052 | 5.492 |
| SERVIZI SANITARI E SPESE PER LA SALUTE..... | 9.917 | 8.343 | 9.787 | 12.069 | 5.311 | 11.184 | 6.672 | 6.778 | 7.700 | 7.212 |
| -ONORARI MEDICI E SIMILI..... | 5.162 | 251 | 4.758 | 4.649 | 1.003 | 4.171 | 3.180 | 3.895 | 3.016 | 3.209 |
| -MEDICINALI..... | 2.987 | 3.330 | 3.015 | 2.354 | 2.458 | 2.368 | 1.863 | 1.491 | 2.078 | 1.899 |
| TRASPORTI E COMUNICAZIONI..... | 150.434 | 51.891 | 142.326 | 108.960 | 79.132 | 105.050 | 100.046 | 80.287 | 91.715 | 91.676 |
| -SCOOTERS E MOTOCICLETTE..... | - | - | - | 4.884 | - | 4.244 | 3.172 | 1.386 | 385 | 1.346 |
| -BICICLETTE..... | 1.265 | - | 1.161 | 18 | - | 16 | 16 | 542 | 91 | 154 |
| -ASSICURAZIONE VEICOLI..... | 11.869 | 251 | 10.913 | 10.427 | 8.137 | 10.127 | 5.055 | 9.452 | 7.867 | 7.337 |
| -BENZINA PER VEICOLI..... | 91.444 | 34.401 | 86.751 | 57.574 | 31.997 | 54.220 | 41.472 | 39.196 | 44.486 | 42.639 |
| -TRAM, AUTOBUS, TAXI..... | 5.119 | 3.015 | 4.946 | 1.526 | 1.016 | 1.459 | 554 | 976 | 2.537 | 1.680 |
| -TELEFONO..... | 7.043 | 13.150 | 7.545 | 6.763 | 6.438 | 6.721 | 3.681 | 6.020 | 5.588 | 5.112 |
| RICREAZIONE, SPETTACOLI, ISTRUZIONE E CULTURA..... | 60.912 | 20.366 | 57.578 | 39.367 | 32.331 | 38.446 | 31.005 | 33.543 | 32.149 | 32.245 |
| -GIORNALI E RIVISTE..... | 10.139 | 9.703 | 10.103 | 6.169 | 5.453 | 6.075 | 3.321 | 3.997 | 4.614 | 4.124 |
| -LIBRI..... | 2.514 | 147 | 2.319 | 1.597 | 181 | 1.411 | 1.267 | 2.757 | 2.454 | 2.210 |
| -TASSE SCOLASTICHE E ALTRE SPESE PER L'ISTRUZIONE..... | 396 | - | 364 | 21 | - | 19 | 2.053 | 1.202 | 1.007 | 1.435 |
| -APPARECCHI RADIO, TV, GIRADISCHI, REGISTRATORI, DISCHI, FONOCASSETTE..... | 5.528 | - | 5.073 | 2.226 | 4.828 | 2.568 | 3.157 | 2.919 | 2.444 | 2.718 |
| -MACCHINE FOTOCINEMATOGRAFICHE, PELLICOLE..... | 5.137 | - | 4.715 | 3.251 | 620 | 2.906 | 2.807 | 1.824 | 2.513 | 2.468 |
| -ARTICOLI SPORTIVI E CAMPEGGIO..... | 340 | - | 312 | 448 | - | 389 | 233 | 309 | 517 | 396 |
| -PIANTE E FIORI..... | 7.631 | 2.012 | 7.169 | 6.221 | 3.864 | 5.912 | 3.118 | 3.674 | 3.831 | 3.607 |
| -GIOCATTOLI..... | 3.482 | 1.822 | 3.346 | 2.411 | 3.034 | 2.493 | 5.317 | 5.264 | 1.253 | 3.138 |
| -SERVIZI RICREATIVI..... | 12.822 | 747 | 11.829 | 5.555 | 4.624 | 5.433 | 3.545 | 4.931 | 5.943 | 5.133 |
| -ABBONAMENTI RADIO, TV..... | 2.745 | - | 2.519 | 1.433 | 1.545 | 1.448 | 1.257 | 1.114 | 1.038 | 1.129 |
| ALTRI BENI E SERVIZI..... | 191.685 | 102.681 | 184.363 | 92.410 | 71.603 | 89.680 | 70.054 | 91.730 | 81.825 | 80.157 |
| -DENARO DATO AI FIGLI..... | 3.210 | 13.423 | 4.050 | 5.265 | 7.666 | 5.580 | 852 | 4.238 | 19.207 | 11.221 |
| -SAPONETTE E ARTICOLI IGIENICI..... | 11.875 | 9.783 | 11.703 | 7.194 | 5.409 | 6.960 | 7.402 | 5.552 | 5.570 | 6.065 |
| -BARBIERE E PARRUCCHIERE..... | 20.465 | 7.372 | 19.388 | 13.893 | 13.687 | 13.866 | 9.883 | 8.844 | 11.451 | 10.540 |
| -BORSE E ARTICOLI IN PELLE..... | 1.092 | - | 1.003 | 2.515 | 345 | 2.230 | 284 | 410 | 586 | 466 |
| -ARGENTERIA, GIOIELLI, BOUTOTTERIA OROLOGI E SIMILI..... | 1.751 | - | 1.607 | 2.241 | 3.721 | 2.435 | 915 | 3.951 | 1.906 | 2.001 |
| -ARTICOLI DI CANCELLERIA..... | 1.897 | 727 | 1.801 | 1.027 | 244 | 924 | 1.159 | 3.221 | 1.303 | 1.624 |
| -ALBERGHI, PENSIONI, GITE E VIAGGI..... | 140.493 | 65.174 | 134.296 | 50.817 | 34.187 | 48.636 | 37.930 | 53.561 | 35.215 | 39.284 |
| -DI CUI: PASTI E CONSUMAZIONI FUORI CASA..... | 104.284 | 65.174 | 101.066 | 46.931 | 34.187 | 45.259 | 30.007 | 47.851 | 28.471 | 32.440 |
| CONSUMI NON ALIMENTARI..... | 813.232 | 404.802 | 779.631 | 535.283 | 445.952 | 523.572 | 411.686 | 418.837 | 423.195 | 418.813 |
| TOTALE CONSUMI..... | 1.033.861 | 616.854 | 999.552 | 718.724 | 618.917 | 705.639 | 548.185 | 560.768 | 574.605 | 564.107 |

Segue Tav. 19 — Valore dei consumi delle famiglie distinte secondo la condizione socio-economica del capo famiglia, l'ampiezza e il tipo

Spesa media mensile per componente — Lire

Segue E — INDIPENDENTI - LAVORATORI IN PROPRIO - TOTALE

| GRUPPI E CATEGORIE DI CONSUMO | 4 COMPONENTI | | | | | 5 COMPONENTI | | | 6 E PIÙ COMPONENTI | TOTALE |
|--|---|---|---|----------------|---------|---|---------------|---------|--------------------|---------|
| | Due adulti e due bambini in età inferiore a 6 anni compiuti | Due adulti, un bambino in età inferiore a 6 anni compiuti e un bambino in età da 6 a 13 anni compiuti | Due adulti e due bambini in età da 6 a 13 anni compiuti | Quattro adulti | Totale | Due adulti e tre bambini in età da 6 a 13 anni compiuti | Cinque adulti | Totale | | |
| PANE E CEREALI..... | 14.958 | 15.811 | 16.509 | 17.144 | 16.430 | 14.380 | 15.883 | 15.093 | 15.015 | 16.708 |
| -PANE..... | 7.511 | 8.014 | 8.843 | 9.629 | 9.001 | 8.897 | 9.482 | 8.667 | 8.096 | 9.219 |
| -PASTA..... | 4.225 | 3.912 | 3.967 | 4.009 | 4.015 | 3.421 | 4.045 | 3.772 | 4.100 | 4.139 |
| CARNE..... | 39.036 | 40.391 | 42.728 | 47.080 | 43.931 | 36.736 | 39.246 | 37.490 | 33.102 | 43.709 |
| -CARNE BOVINA..... | 20.190 | 19.796 | 21.313 | 23.884 | 22.292 | 16.373 | 16.913 | 17.504 | 15.878 | 21.435 |
| -POLLAME..... | 4.968 | 6.304 | 6.881 | 7.480 | 6.813 | 7.887 | 6.674 | 6.651 | 5.330 | 7.184 |
| -ALTRE CARNI (ESCLUSI I SALUMI)..... | 7.337 | 7.509 | 6.890 | 7.226 | 6.983 | 8.296 | 8.522 | 7.167 | 6.335 | 7.406 |
| PESCE..... | 6.213 | 5.728 | 6.139 | 5.839 | 5.835 | 4.868 | 5.375 | 5.327 | 6.003 | 5.861 |
| OLII E GRASSI..... | 8.976 | 8.822 | 9.420 | 9.939 | 9.746 | 7.514 | 8.752 | 8.151 | 7.989 | 9.729 |
| -OLIO DI OLIVA E DI SEMI..... | 7.533 | 7.045 | 7.627 | 7.594 | 7.570 | 6.059 | 7.126 | 6.569 | 6.408 | 7.580 |
| LATTE, FORMAGGI E UOVA..... | 17.206 | 17.395 | 17.776 | 18.258 | 17.969 | 12.859 | 16.731 | 16.283 | 14.662 | 18.364 |
| -LATTE..... | 6.952 | 6.491 | 6.094 | 5.310 | 5.826 | 4.937 | 5.072 | 5.292 | 5.127 | 5.912 |
| -FORMAGGI..... | 7.747 | 8.550 | 9.011 | 10.546 | 9.630 | 5.702 | 8.998 | 8.594 | 7.517 | 9.929 |
| -UOVA..... | 2.507 | 2.354 | 2.671 | 2.402 | 2.513 | 2.220 | 2.661 | 2.397 | 2.018 | 2.523 |
| PATATE, FRUTTA E ORTAGGI..... | 16.146 | 15.937 | 18.567 | 19.460 | 18.077 | 13.600 | 17.846 | 16.285 | 13.881 | 18.691 |
| -FRUTTA FRESCA E SECCA..... | 8.153 | 8.377 | 9.046 | 9.535 | 9.031 | 6.784 | 8.515 | 7.906 | 7.167 | 9.413 |
| ZUCCHERO, CAFFÈ, THE, CACAO E ALTRI GENERI ALIMENTARI..... | 7.530 | 7.342 | 7.159 | 7.958 | 7.718 | 5.860 | 6.856 | 6.407 | 5.915 | 7.895 |
| -ZUCCHERO..... | 1.775 | 1.329 | 1.750 | 1.792 | 1.736 | 1.339 | 1.813 | 1.596 | 1.629 | 1.870 |
| -CAFFÈ, THE E SURROGATI..... | 3.882 | 3.940 | 3.489 | 4.430 | 4.116 | 2.879 | 3.724 | 3.302 | 2.963 | 4.243 |
| BEVANDE..... | 8.996 | 7.488 | 10.332 | 9.235 | 9.225 | 7.040 | 8.217 | 7.401 | 6.867 | 9.476 |
| -ACQUA MINERALE..... | 972 | 902 | 1.246 | 925 | 1.020 | 1.148 | 324 | 543 | 778 | 975 |
| -VINO..... | 6.271 | 4.797 | 6.831 | 6.277 | 6.390 | 4.855 | 6.537 | 5.526 | 4.930 | 6.696 |
| CONSUMI ALIMENTARI E BEVANDE..... | 119.061 | 118.914 | 128.630 | 134.913 | 128.931 | 102.857 | 118.906 | 112.437 | 103.434 | 130.433 |
| TABACCO..... | 6.439 | 7.416 | 7.334 | 8.878 | 7.737 | 3.521 | 8.365 | 6.392 | 5.733 | 8.304 |
| VESTITARIO E CALZATURE..... | 34.361 | 54.927 | 42.989 | 52.667 | 47.700 | 41.766 | 39.665 | 36.623 | 28.214 | 45.207 |
| -ARTICOLI CONFEZIONATI..... | 15.127 | 20.366 | 17.345 | 23.161 | 20.487 | 23.370 | 18.569 | 16.511 | 11.773 | 19.669 |
| -CALZATURE..... | 5.355 | 6.683 | 5.765 | 7.824 | 6.933 | 8.315 | 8.074 | 6.972 | 5.623 | 7.641 |
| ABITAZIONE..... | 45.850 | 46.377 | 52.307 | 63.203 | 56.303 | 43.173 | 48.787 | 47.404 | 32.647 | 59.585 |
| -AFFITTO E SUBAFFITTO..... | 10.025 | 10.640 | 9.389 | 6.520 | 8.090 | 3.402 | 5.896 | 6.491 | 4.314 | 9.341 |
| -VALORE LOCATIVO..... | 30.406 | 29.946 | 34.084 | 38.736 | 36.482 | 32.679 | 33.420 | 30.782 | 22.004 | 36.946 |
| -SPESE PER MANUTENZIONE E RIPARAZIONI..... | 1.513 | 302 | 1.399 | 4.392 | 2.524 | - | 1.940 | 3.830 | 1.242 | 4.342 |
| COMBUSTIBILI ED ENERGIA ELETTRICA..... | 12.788 | 20.856 | 20.573 | 33.225 | 25.348 | 11.142 | 24.956 | 18.827 | 13.065 | 24.998 |
| -ENERGIA ELETTRICA..... | 5.676 | 6.697 | 7.535 | 7.870 | 7.241 | 6.284 | 7.751 | 6.921 | 5.570 | 7.673 |
| -GAS..... | 3.502 | 5.412 | 6.477 | 7.839 | 6.564 | 3.686 | 3.763 | 4.063 | 2.688 | 6.111 |
| -KEROSENE ED ALTRI COMBUSTIBILI..... | 1.259 | 3.784 | 976 | 4.737 | 3.063 | - | 1.383 | 1.132 | 1.394 | 3.472 |
| -SPESE PER RISCALDAMENTO CENTRALE..... | 1.556 | 3.817 | 4.075 | 9.446 | 6.401 | 643 | 10.430 | 5.024 | 2.017 | 5.761 |

Segue Tav. 19 — Valore dei consumi delle famiglie distinte secondo la condizione socio-economica del capo famiglia, l'ampiezza e il tipo

Spesa media mensile per componente — Lire

Segue E — INDIPENDENTI - LAVORATORI IN PROPRIO - TOTALE

| GRUPPI E CATEGORIE DI CONSUMO | 4 COMPONENTI | | | | | 5 COMPONENTI | | | 6 E PIÙ COMPONENTI | TOTALE |
|---|---|---|---|----------------|---------|---|---------------|---------|--------------------|---------|
| | Due adulti e due bambini in età inferiore a 6 anni compiuti | Due adulti, un bambino in età inferiore a 6 anni compiuti e un bambino in età da 6 a 13 anni compiuti | Due adulti e due bambini in età da 6 a 13 anni compiuti | Quattro adulti | Totale | Due adulti e tre bambini in età da 6 a 13 anni compiuti | Cinque adulti | Totale | | |
| MOBILI, ARTICOLI DI ARREDAMENTO, APPARECCHI, UTENSILERIA E SERVIZI PER LA CASA..... | 25.741 | 26.384 | 25.055 | 44.228 | 34.037 | 28.687 | 24.471 | 25.212 | 22.626 | 33.701 |
| -MOBILI IN LEGNO..... | 3.177 | 1.782 | 2.731 | 8.674 | 5.602 | - | 4.184 | 5.033 | 3.314 | 5.754 |
| -LENZUOLA, COPERTE E ALTRA BIANCHERIA PER LA CASA..... | 1.272 | 1.292 | 398 | 1.855 | 1.442 | 392 | 943 | 830 | 1.903 | 1.422 |
| -PENTOLE, POSATE E ALTRE STOVIGLIE PER LA CASA..... | 1.357 | 1.023 | 835 | 1.842 | 1.410 | 344 | 1.106 | 1.028 | 1.090 | 1.356 |
| -CUCINE, STUPE, SCALDABAGNI..... | 2 | 111 | 711 | 92 | 259 | - | 972 | 480 | 24 | 343 |
| -FRIGORIFERI..... | 610 | - | 407 | 962 | 519 | - | 599 | 170 | 209 | 263 |
| -LAVATRICI..... | - | 1.220 | 203 | 1.623 | 963 | 668 | - | 203 | 376 | 724 |
| -LAVASTOVIGLIE..... | - | - | - | - | - | 262 | - | 48 | 43 | 94 |
| -DETERSIVI E DETERGENTI..... | 7.991 | 8.859 | 6.400 | 7.409 | 7.518 | 6.038 | 6.462 | 6.518 | 5.403 | 7.620 |
| -SERVIZI DOMESTICI..... | 207 | 521 | 1.281 | 1.347 | 948 | 13.568 | 1.063 | 1.701 | 1.233 | 1.377 |
| -LAVANDERIA E TINTORIA..... | 2.949 | 4.810 | 3.742 | 5.249 | 4.603 | 2.092 | 4.019 | 2.841 | 2.455 | 4.396 |
| SERVIZI SANITARI E SPESE PER LA SALUTE..... | 8.051 | 4.131 | 5.955 | 5.511 | 5.262 | 3.713 | 6.551 | 4.638 | 4.394 | 5.956 |
| -ONORARI MEDICI E SIMILI..... | 2.136 | 1.617 | 2.385 | 1.963 | 2.004 | 1.312 | 3.079 | 1.771 | 1.163 | 2.288 |
| -MEDICINALI..... | 1.653 | 1.225 | 1.356 | 1.392 | 1.338 | 1.582 | 1.522 | 1.370 | 1.008 | 1.517 |
| TRASPORTI E COMUNICAZIONI..... | 74.406 | 97.009 | 78.702 | 85.234 | 81.753 | 94.820 | 82.929 | 61.684 | 42.352 | 75.939 |
| -SCOOTERS E MOTOCICLETTE..... | - | - | - | 367 | 143 | - | 4.614 | 1.424 | - | 986 |
| -BICICLETTE..... | 99 | 921 | 374 | 257 | 379 | - | 179 | 272 | 129 | 249 |
| -ASSICURAZIONE VEICOLI..... | 5.376 | 5.652 | 4.979 | 6.865 | 6.341 | 4.336 | 8.221 | 5.743 | 2.598 | 6.194 |
| -BENZINA PER VEICOLI..... | 32.078 | 31.993 | 33.731 | 37.519 | 35.455 | 26.252 | 30.667 | 25.354 | 22.629 | 35.010 |
| -TRAM, AUTOBUS, TAXI..... | 285 | 754 | 793 | 2.123 | 1.547 | 867 | 1.423 | 1.334 | 1.494 | 1.560 |
| -TELEFONO..... | 3.155 | 5.621 | 3.757 | 5.157 | 4.775 | 1.972 | 5.241 | 3.877 | 2.588 | 4.501 |
| RICREAZIONE, SPETTACOLI, ISTRUZIONE E CULTURA..... | 19.837 | 24.678 | 26.295 | 34.103 | 28.315 | 14.888 | 24.828 | 24.130 | 16.259 | 27.538 |
| -GIORNALI E RIVISTE..... | 2.604 | 3.079 | 3.656 | 3.905 | 3.490 | 1.517 | 2.530 | 2.420 | 1.633 | 3.403 |
| -LIBRI..... | 731 | 1.318 | 2.028 | 4.365 | 2.948 | 1.604 | 2.638 | 2.916 | 1.947 | 2.486 |
| -TASSE SCOLASTICHE E ALTRE SPESE PER L'ISTRUZIONE..... | 1.082 | 416 | 742 | 1.269 | 1.027 | 336 | 1.331 | 1.789 | 1.170 | 1.200 |
| -APPARECCHI RADIO, TV, GIRADISCHI, REGISTRATORI, DISCHI, FONOCASSETTE..... | 806 | 2.358 | 2.725 | 3.396 | 2.809 | 444 | 2.819 | 2.341 | 1.178 | 2.436 |
| -MACCHINE FOTOCINEMATOGRAFICHE, PELLICOLE..... | 1.361 | 1.415 | 1.474 | 1.902 | 1.520 | 1.137 | 1.203 | 1.196 | 890 | 1.706 |
| -ARTICOLI SPORTIVI E CAMPEGGIO..... | 979 | 337 | 83 | 515 | 400 | 114 | 263 | 744 | 80 | 418 |
| -PIANTE E FIORI..... | 1.788 | 2.486 | 3.821 | 3.217 | 2.995 | 902 | 2.199 | 1.691 | 1.221 | 2.862 |
| -GIOCATTOLE..... | 4.835 | 4.983 | 1.955 | 647 | 2.220 | 1.481 | 229 | 1.439 | 1.973 | 2.242 |
| -SERVIZI RICREATIVI..... | 2.264 | 4.437 | 5.556 | 6.141 | 5.221 | 3.551 | 6.505 | 4.952 | 2.281 | 4.775 |
| -ABBONAMENTI RADIO, TV..... | 291 | 784 | 533 | 1.055 | 703 | 1.228 | 666 | 753 | 367 | 835 |
| ALTRI BENI E SERVIZI..... | 39.271 | 48.975 | 48.007 | 83.839 | 65.983 | 26.547 | 65.301 | 49.541 | 43.614 | 65.421 |
| -DENARO DATO AI FIGLI..... | 1.533 | 2.827 | 5.291 | 27.544 | 15.759 | 5.292 | 24.490 | 13.431 | 11.421 | 12.595 |
| -SAPONETTE E ARTICOLI IGIENICI..... | 5.161 | 5.227 | 3.524 | 5.108 | 4.756 | 2.338 | 4.479 | 3.827 | 3.100 | 4.842 |
| -BARBERE E PARRUCCHIERE..... | 5.637 | 7.781 | 8.217 | 10.049 | 8.643 | 5.469 | 8.650 | 6.336 | 5.377 | 8.606 |
| -BORSE E ARTICOLI IN PELLE..... | 416 | 831 | 395 | 1.534 | 1.040 | 7 | 253 | 348 | 618 | 807 |
| -ARGENTERIA, GIOIELLI, BOUTONNIERE, OROLOGI E SIMILI..... | 638 | 943 | 974 | 1.202 | 979 | 563 | 680 | 938 | 337 | 1.209 |
| -ARTICOLI DI CANCELLERIA..... | 552 | 2.415 | 3.207 | 2.406 | 2.477 | 2.437 | 1.352 | 2.400 | 1.920 | 2.052 |
| -ALBERGHI, PENSIONI, GITE E VIAGGI..... | 17.081 | 20.916 | 21.832 | 29.439 | 26.020 | 8.121 | 17.415 | 16.467 | 16.007 | 28.515 |
| -DI CUI: PASTI E CONSUMAZIONI FUORI CASA..... | 16.514 | 17.263 | 21.485 | 24.921 | 22.458 | 8.079 | 14.856 | 14.244 | 13.699 | 24.372 |
| CONSUMI NON ALIMENTARI..... | 266.744 | 330.753 | 307.217 | 410.888 | 352.438 | 268.257 | 325.853 | 274.451 | 208.904 | 346.649 |
| TOTALE CONSUMI..... | 385.805 | 449.667 | 435.847 | 545.801 | 481.369 | 371.114 | 444.759 | 386.888 | 312.338 | 477.082 |

Segue Tav. 19 — Valore dei consumi delle famiglie distinte secondo la condizione socio-economica del capo famiglia, l'ampiezza e il tipo

Spesa media mensile per componente — Lire

F — INDIPENDENTI - TOTALE

| GRUPPI E CATEGORIE DI CONSUMO | 1 COMPONENTE | | | 2 COMPONENTI | | | 3 COMPONENTI | | | |
|--|----------------------------------|-------------------------------|---------|--|---|---------|--|---|---------------|---------|
| | In età inferiore a 65 anni | In età di 65 anni e più | Totale | Con capo famiglia in età inferiore a 65 anni | Con capo famiglia in età di 65 anni e più | Totale | Due adulti e un bambino in età infe- riore a 6 anni compiuti | Due adulti e un bambino in età da 6 a 13 anni compiuti | Tre adulti | Totale |
| PANE E CEREALI..... | 24.005 | 29.441 | 24.456 | 21.006 | 20.674 | 20.965 | 16.685 | 17.247 | 18.654 | 17.810 |
| -PANE..... | 13.294 | 17.818 | 13.670 | 11.240 | 10.928 | 11.202 | 8.259 | 9.564 | 10.476 | 9.658 |
| -PASTA..... | 5.978 | 7.885 | 6.136 | 5.138 | 5.221 | 5.148 | 3.991 | 3.725 | 4.532 | 4.221 |
| CARNE..... | 65.783 | 70.581 | 66.181 | 59.862 | 57.515 | 59.572 | 46.147 | 52.060 | 53.164 | 50.875 |
| -CARNE BOVINA..... | 30.064 | 33.053 | 30.312 | 29.230 | 28.959 | 29.197 | 23.456 | 26.215 | 26.578 | 25.558 |
| -POLLANE..... | 11.271 | 13.153 | 11.427 | 10.095 | 10.925 | 10.197 | 7.026 | 8.740 | 8.379 | 8.066 |
| -ALTRE CARNI (ESCLUSI I SALUMI)..... | 8.034 | 11.223 | 8.299 | 9.544 | 8.201 | 9.378 | 7.694 | 7.262 | 8.629 | 8.101 |
| PESCE..... | 5.511 | 11.095 | 5.974 | 7.628 | 8.453 | 7.730 | 6.231 | 5.413 | 6.134 | 6.008 |
| OLII E GRASSI..... | 17.281 | 19.995 | 17.507 | 14.793 | 13.337 | 14.613 | 9.068 | 9.025 | 10.946 | 10.026 |
| -OLIO DI OLIVA E DI SEMI..... | 13.018 | 15.195 | 13.199 | 11.181 | 10.326 | 11.075 | 7.003 | 6.747 | 8.281 | 7.609 |
| LATTE, FORMAGGI E UOVA..... | 31.836 | 30.182 | 31.699 | 25.146 | 23.524 | 24.945 | 21.153 | 18.774 | 21.357 | 20.798 |
| -LATTE..... | 10.421 | 8.312 | 10.246 | 7.110 | 7.179 | 7.118 | 7.801 | 6.212 | 5.900 | 6.516 |
| -FORMAGGI..... | 17.059 | 18.056 | 17.142 | 14.727 | 13.110 | 14.527 | 10.895 | 10.293 | 12.578 | 11.643 |
| -UOVA..... | 4.356 | 3.814 | 4.311 | 3.309 | 3.235 | 3.300 | 2.457 | 2.269 | 2.879 | 2.639 |
| PATATE, FRUTTA E ORTAGGI..... | 30.808 | 32.726 | 30.968 | 28.494 | 26.335 | 28.227 | 19.869 | 21.101 | 23.194 | 21.804 |
| -FRUTTA FRESCA E SECCA..... | 16.822 | 18.504 | 16.962 | 15.127 | 12.960 | 14.859 | 10.474 | 10.412 | 11.438 | 10.954 |
| ZUCCHERO, CAFFE', THE, CACAO E ALTRI GENERI ALIMENTARI..... | 13.941 | 18.225 | 14.296 | 11.607 | 12.717 | 11.745 | 8.863 | 8.796 | 9.419 | 9.125 |
| -ZUCCHERO..... | 3.517 | 3.041 | 3.477 | 2.764 | 2.940 | 2.786 | 1.706 | 1.632 | 2.140 | 1.916 |
| -CAFFE', THE E SURROGATI..... | 8.326 | 12.382 | 8.662 | 6.445 | 7.333 | 6.555 | 5.024 | 4.553 | 5.217 | 5.024 |
| BEVANDE..... | 20.402 | 30.479 | 21.238 | 15.658 | 14.834 | 15.555 | 10.587 | 10.959 | 11.402 | 11.050 |
| -ACQUA MINERALE..... | 876 | 5.096 | 1.226 | 1.450 | 1.439 | 1.448 | 1.253 | 1.415 | 1.354 | 1.334 |
| -VINO..... | 15.718 | 18.697 | 15.965 | 11.637 | 10.893 | 11.545 | 6.304 | 7.377 | 7.729 | 7.222 |
| CONSUMI ALIMENTARI E BEVANDE..... | 209.567 | 242.724 | 212.319 | 184.194 | 177.389 | 183.352 | 138.603 | 143.375 | 154.270 | 147.496 |
| TABACCO..... | 25.150 | 10.308 | 23.918 | 13.961 | 8.190 | 13.247 | 10.270 | 9.791 | 10.768 | 10.440 |
| VESTIARIO E CALZATURE..... | 91.878 | 40.613 | 87.623 | 71.107 | 37.140 | 66.902 | 55.004 | 67.514 | 55.538 | 57.586 |
| -ARTICOLI CONFEZIONATI..... | 42.583 | 16.387 | 40.409 | 30.287 | 17.142 | 28.660 | 20.550 | 29.016 | 27.567 | 25.810 |
| -CALZATURE..... | 21.213 | 14.359 | 20.644 | 11.272 | 5.693 | 10.581 | 9.308 | 11.298 | 9.121 | 9.578 |
| ABITAZIONE..... | 172.282 | 190.171 | 173.766 | 103.664 | 129.623 | 106.877 | 75.456 | 73.808 | 82.523 | 78.955 |
| -AFFITTO E SUBAFFITTO..... | 39.298 | 66.040 | 41.517 | 20.007 | 13.574 | 19.211 | 16.645 | 11.360 | 10.052 | 12.392 |
| -VALORE LOCATIVO..... | 98.134 | 82.262 | 96.817 | 61.665 | 62.735 | 61.797 | 42.469 | 47.746 | 48.124 | 46.231 |
| -SPESE PER MANUTENZIONE E RIPARAZIONI..... | 5.090 | - | 4.668 | 6.068 | 32.397 | 9.327 | 5.782 | 2.096 | 9.252 | 6.877 |
| COMBUSTIBILI ED ENERGIA ELETRICA..... | 48.994 | 78.900 | 51.477 | 42.831 | 50.115 | 43.734 | 29.113 | 33.639 | 32.401 | 31.567 |
| -ENERGIA ELETRICA..... | 16.561 | 18.185 | 16.696 | 12.753 | 11.141 | 12.554 | 9.269 | 9.022 | 8.912 | 9.024 |
| -GAS..... | 11.375 | 17.454 | 11.880 | 9.416 | 9.903 | 9.476 | 7.808 | 8.340 | 8.222 | 8.092 |
| -KEROSENE ED ALTRI COMBUSTIBILI..... | 4.644 | 566 | 4.305 | 6.878 | 13.645 | 7.716 | 5.256 | 8.151 | 6.093 | 6.208 |
| -SPESE PER RISCALDAMENTO CENTRALE..... | 11.091 | 42.695 | 13.714 | 12.071 | 12.476 | 12.122 | 5.513 | 5.908 | 6.655 | 6.148 |

Segue Tav. 19 — Valore dei consumi delle famiglie distinte secondo la condizione socio-economica del capo famiglia, l'ampiezza e il tipo

Spesa media mensile per componente — Lire

Segue F — INDIPENDENTI - TOTALE

| GRUPPI E CATEGORIE DI CONSUMO | 1 COMPONENTE | | | 2 COMPONENTI | | | 3 COMPONENTI | | | |
|--|----------------------------|-------------------------|-----------|--|---|---------|--|--|------------|---------|
| | In età inferiore a 65 anni | In età di 65 anni e più | Totale | Con capo famiglia in età inferiore a 65 anni | Con capo famiglia in età di 65 anni e più | Totale | Due adulti e un bambino in età inferiore a 6 anni compiuti | Due adulti e un bambino in età da 6 a 13 anni compiuti | Tre adulti | Totale |
| MOBILI, ARTICOLI DI ARREDAMENTO, APPARECCHI, UTENSILERIA E SERVIZI PER LA CASA..... | 79.587 | 109.891 | 82.102 | 64.389 | 45.769 | 62.082 | 41.669 | 49.335 | 41.454 | 42.971 |
| -MOBILI IN LEGNO..... | 19.845 | - | 18.198 | 14.823 | 1.327 | 13.152 | 8.151 | 17.739 | 2.551 | 7.080 |
| -LENZUOLA, COPERTE E ALTRA -BANCHERIA PER LA CASA..... | 1.623 | - | 1.488 | 1.289 | 2.718 | 1.466 | 972 | 851 | 2.497 | 1.731 |
| -PENTOLE, POSATE E ALTRE -STOVIGLIE PER LA CASA..... | 1.623 | 3.112 | 1.746 | 1.772 | 1.651 | 1.757 | 1.096 | 2.418 | 1.848 | 1.764 |
| -CUCINE, STUPE, SCALDABAGNI..... | - | - | - | 1.388 | 84 | 1.227 | 506 | 49 | 127 | 222 |
| -FRIGORIFERI..... | 803 | - | 736 | - | - | - | 109 | - | 48 | 57 |
| -LAVATRICI..... | 777 | - | 713 | 1.457 | - | 1.276 | 1.512 | 402 | 876 | 968 |
| -LAVASTOVIGLIE..... | - | - | 76 | - | - | 66 | 726 | 410 | - | 290 |
| -DETERSIVI E DETERGENTI..... | 10.229 | 13.041 | 10.463 | 11.835 | 11.735 | 11.822 | 8.358 | 8.498 | 9.692 | 9.054 |
| -SERVIZI DOMESTICI..... | 15.822 | 78.897 | 21.057 | 3.967 | 10.345 | 4.757 | 1.701 | 1.562 | 2.770 | 2.258 |
| -LAVANDERIA E TINTORIA..... | 14.086 | 9.085 | 13.671 | 8.111 | 5.434 | 7.779 | 4.979 | 5.983 | 6.619 | 6.006 |
| SERVIZI SANITARI E SPESE PER LA SALUTE..... | 8.713 | 17.324 | 9.428 | 12.852 | 5.982 | 12.002 | 6.126 | 8.646 | 8.711 | 7.914 |
| -ONORARI MEDICI E SIMILI..... | 4.690 | 1.780 | 4.449 | 4.666 | 1.823 | 4.314 | 2.929 | 4.051 | 3.324 | 3.330 |
| -MEDICINALI..... | 2.632 | 2.590 | 2.628 | 2.516 | 2.406 | 2.503 | 1.774 | 1.746 | 2.333 | 2.051 |
| TRASPORTI E COMUNICAZIONI..... | 210.013 | 83.124 | 199.483 | 114.176 | 82.068 | 110.201 | 108.268 | 85.687 | 98.497 | 98.689 |
| -SCOOTERS E MOTOCICLETTE..... | - | - | - | 4.149 | - | 3.636 | 2.552 | 1.151 | 1.339 | 1.652 |
| -BICICLETTE..... | 994 | - | 911 | 16 | - | 14 | 262 | 632 | 231 | 315 |
| -ASSICURAZIONE VEICOLI..... | 10.111 | 16.042 | 10.603 | 10.412 | 8.613 | 10.190 | 4.689 | 10.596 | 7.944 | 7.456 |
| -BENZINA PER VEICOLI..... | 101.790 | 35.740 | 96.309 | 60.019 | 35.710 | 57.009 | 43.002 | 40.613 | 46.987 | 44.590 |
| -TRAM, AUTOBUS, TAXI..... | 5.439 | 2.950 | 5.233 | 1.983 | 1.716 | 1.950 | 727 | 941 | 2.546 | 1.698 |
| -TELEFONO..... | 7.352 | 20.035 | 8.405 | 7.521 | 6.873 | 7.440 | 4.714 | 6.982 | 6.775 | 6.183 |
| RICREAZIONE, SPETTACOLI, ISTRUZIONE E CULTURA..... | 65.813 | 59.613 | 65.299 | 44.836 | 32.957 | 43.364 | 34.961 | 35.995 | 36.065 | 35.841 |
| -GIORNALI E RIVISTE..... | 13.420 | 12.856 | 13.373 | 7.177 | 5.550 | 6.975 | 4.600 | 4.951 | 4.882 | 4.798 |
| -LIBRI..... | 6.270 | 12.707 | 6.805 | 2.231 | 191 | 1.978 | 1.866 | 3.847 | 2.927 | 2.817 |
| -TASSE SCOLASTICHE E ALTRE SPESE PER L'ISTRUZIONE..... | 311 | - | 285 | 461 | - | 404 | 1.866 | 1.152 | 1.373 | 1.562 |
| -APPARECCHI RADIO, TV, GIRADISCHI, REGISTRATORI, DISCHI, FONOCASSETTE..... | 5.043 | 1.332 | 4.735 | 3.491 | 4.381 | 3.601 | 3.712 | 2.623 | 3.542 | 3.400 |
| -MACCHINE FOTOCINEMATOGRAFICHE, PELLICOLE..... | 5.765 | 977 | 5.367 | 3.235 | 689 | 2.920 | 3.014 | 2.208 | 2.406 | 2.548 |
| -ARTICOLI SPORTIVI E CAMPEGGIO..... | 267 | - | 245 | 629 | - | 551 | 190 | 458 | 615 | 458 |
| -PIANTE E FIORI..... | 7.595 | 16.604 | 8.343 | 6.558 | 4.545 | 6.308 | 3.373 | 3.533 | 4.094 | 3.779 |
| -GIOCATTOLI..... | 3.961 | 2.932 | 3.876 | 2.802 | 2.772 | 2.799 | 6.305 | 5.186 | 1.280 | 3.492 |
| -SERVIZI RICREATIVI..... | 12.751 | 5.335 | 12.135 | 7.190 | 4.714 | 6.883 | 3.938 | 5.990 | 7.358 | 6.130 |
| -ABBONAMENTI RADIO, TV..... | 2.173 | 1.620 | 2.127 | 1.606 | 1.833 | 1.634 | 1.260 | 1.149 | 1.174 | 1.207 |
| ALTRI BENI E SERVIZI..... | 234.267 | 163.745 | 228.415 | 107.587 | 70.849 | 103.037 | 73.377 | 95.740 | 89.998 | 85.979 |
| -DENARO DATO AI FIGLI..... | 8.789 | 12.555 | 9.101 | 4.694 | 6.957 | 4.974 | 707 | 4.309 | 19.490 | 11.050 |
| -SAPONETTE E ARTICOLI IGIENICI..... | 12.601 | 12.087 | 12.559 | 7.780 | 5.933 | 7.551 | 9.006 | 6.297 | 6.230 | 6.747 |
| -BARBIERE E PARRUCCHIERE..... | 20.144 | 16.590 | 19.850 | 15.252 | 13.873 | 15.081 | 10.373 | 9.539 | 11.869 | 11.003 |
| -BORSE E ARTICOLI IN PELLE..... | 2.470 | - | 2.265 | 2.606 | 313 | 2.322 | 554 | 1.378 | 852 | 860 |
| -ARGENTERIA, GIOIELLI, BIGLIOTTI, A OROLOGI E SIMILI..... | 2.636 | - | 2.417 | 2.750 | 3.552 | 2.849 | 2.316 | 3.310 | 2.667 | 2.673 |
| -ARTICOLI DI CANCELLERIA..... | 3.143 | 565 | 2.929 | 1.078 | 397 | 993 | 1.259 | 3.057 | 1.290 | 1.619 |
| -ALBERGHI, PENSONI, GETTE E VIAGGI -DI CUI: PASTI E CONSUMAZIONI FUORI CASA..... | 166.122 | 88.197 | 159.655 | 63.334 | 33.695 | 59.665 | 39.066 | 56.065 | 40.625 | 42.971 |
| | 127.764 | 88.197 | 124.480 | 55.145 | 33.695 | 52.489 | 31.937 | 50.592 | 31.052 | 34.935 |
| CONSUMI NON ALIMENTARI | 936.697 | 753.689 | 921.511 | 575.403 | 462.693 | 561.446 | 434.244 | 460.155 | 455.955 | 449.942 |
| TOTALE CONSUMI | 1.446.264 | 996.413 | 1.133.830 | 759.597 | 640.082 | 744.798 | 572.847 | 603.530 | 610.225 | 597.438 |

Segue Tav. 19 — Valore dei consumi delle famiglie distinte secondo la condizione socio-economica del capo famiglia, l'ampiezza e il tipo

Spesa media mensile per componente — Lire

Segue F — INDIPENDENTI - TOTALE

| GRUPPI E CATEGORIE DI CONSUMO | 4 COMPONENTI | | | | | 5 COMPONENTI | | | 6 E PIÙ COMPONENTI | TOTALE |
|--|---|---|---|----------------|---------|---|---------------|---------|--------------------|---------|
| | Due adulti e due bambini in età inferiore a 6 anni compiuti | Due adulti, un bambino in età inferiore a 6 anni compiuti e un bambino in età da 6 a 13 anni compiuti | Due adulti e due bambini in età da 6 a 13 anni compiuti | Quattro adulti | Totale | Due adulti e tre bambini in età da 6 a 13 anni compiuti | Cinque adulti | Totale | | |
| PANE E CEREALI..... | 14.851 | 16.026 | 16.602 | 17.015 | 16.465 | 13.891 | 16.202 | 15.259 | 15.018 | 16.771 |
| -PANE..... | 7.559 | 8.222 | 9.027 | 9.566 | 9.047 | 8.939 | 9.636 | 8.818 | 8.172 | 9.244 |
| -PASTA..... | 3.997 | 3.934 | 3.864 | 3.986 | 3.981 | 3.091 | 4.201 | 3.846 | 4.071 | 4.149 |
| CARNE..... | 40.175 | 40.485 | 44.661 | 48.162 | 44.841 | 36.126 | 41.546 | 38.684 | 33.716 | 44.646 |
| -CARNE BOVINA..... | 21.342 | 19.930 | 22.437 | 24.562 | 22.913 | 16.435 | 18.808 | 18.156 | 16.170 | 22.057 |
| -POLLAME..... | 5.255 | 6.389 | 7.020 | 7.426 | 6.823 | 7.622 | 7.161 | 6.833 | 5.485 | 7.234 |
| -ALTRE CARNI (ESCLUSI I SALUMI)..... | 7.145 | 7.486 | 7.008 | 7.275 | 7.024 | 7.544 | 8.074 | 7.303 | 6.443 | 7.438 |
| PESCE..... | 6.047 | 5.704 | 6.281 | 6.063 | 6.015 | 4.428 | 6.332 | 5.559 | 5.952 | 6.053 |
| OLII E GRASSI..... | 9.112 | 8.688 | 9.314 | 9.721 | 9.597 | 6.910 | 8.959 | 8.296 | 7.979 | 9.707 |
| -OLIO DI OLIVA E DI SEMI..... | 7.701 | 6.867 | 7.422 | 7.332 | 7.414 | 5.595 | 7.213 | 6.700 | 6.383 | 7.543 |
| LATTE, FORMAGGI E UOVA..... | 17.704 | 17.485 | 18.474 | 18.805 | 18.423 | 14.216 | 17.051 | 16.555 | 14.807 | 18.718 |
| -LATTE..... | 7.157 | 6.504 | 6.022 | 5.392 | 5.905 | 5.115 | 5.364 | 5.407 | 5.140 | 5.977 |
| -FORMAGGI..... | 8.199 | 8.639 | 9.751 | 10.974 | 10.011 | 7.008 | 9.071 | 8.749 | 7.595 | 10.202 |
| -UOVA..... | 2.348 | 2.342 | 2.701 | 2.439 | 2.507 | 2.093 | 2.616 | 2.399 | 2.072 | 2.539 |
| PATATE, FRUTTA E ORTAGGI..... | 16.398 | 16.255 | 19.013 | 20.372 | 18.641 | 14.500 | 18.686 | 16.839 | 14.112 | 19.220 |
| -FRUTTA FRESCA E SECCA..... | 8.498 | 8.594 | 9.568 | 9.966 | 9.382 | 7.514 | 9.293 | 8.296 | 7.214 | 9.725 |
| ZUCCHERO, CAFFÈ, THE, CACAO E ALTRI GENERI ALIMENTARI..... | 7.344 | 7.452 | 7.376 | 8.022 | 7.798 | 5.711 | 6.794 | 6.420 | 5.952 | 7.930 |
| -ZUCCHERO..... | 1.726 | 1.380 | 1.765 | 1.784 | 1.748 | 1.195 | 1.823 | 1.604 | 1.608 | 1.845 |
| -CAFFÈ, THE E SURROGATI..... | 3.803 | 3.898 | 3.662 | 4.430 | 4.131 | 2.845 | 3.688 | 3.344 | 3.037 | 4.256 |
| BEVANDE..... | 8.509 | 7.650 | 10.259 | 9.788 | 9.423 | 6.505 | 9.295 | 7.803 | 6.805 | 9.714 |
| -ACQUA MINERALE..... | 874 | 860 | 1.276 | 1.011 | 1.075 | 1.264 | 641 | 667 | 743 | 1.025 |
| -VINO..... | 5.840 | 4.910 | 6.542 | 6.615 | 6.424 | 4.299 | 6.916 | 5.680 | 4.899 | 6.777 |
| CONSUMI ALIMENTARI E BEVANDE..... | 120.140 | 119.745 | 131.980 | 137.948 | 131.203 | 102.287 | 124.865 | 115.415 | 104.341 | 132.759 |
| TABACCO..... | 6.109 | 7.492 | 7.919 | 8.989 | 7.838 | 3.274 | 8.859 | 6.743 | 5.678 | 8.518 |
| VESTIARIO E CALZATURE..... | 34.387 | 53.373 | 45.481 | 52.803 | 48.411 | 41.582 | 41.657 | 37.953 | 28.685 | 47.213 |
| -ARTICOLI CONFEZIONATI..... | 14.119 | 19.705 | 17.794 | 23.677 | 20.804 | 23.247 | 19.348 | 17.238 | 12.174 | 20.718 |
| -CALZATURE..... | 5.672 | 7.129 | 6.111 | 8.091 | 7.334 | 8.790 | 8.211 | 7.330 | 5.599 | 8.010 |
| ABITAZIONE..... | 47.259 | 51.995 | 58.124 | 68.109 | 60.661 | 51.768 | 56.826 | 50.804 | 34.098 | 63.913 |
| -AFFITTO E SUBAFFITTO..... | 11.469 | 10.162 | 8.820 | 7.274 | 8.378 | 3.012 | 6.977 | 6.589 | 4.144 | 9.603 |
| -VALORE LOCATIVO..... | 29.749 | 33.105 | 37.419 | 41.266 | 38.655 | 42.039 | 36.946 | 33.197 | 23.576 | 39.588 |
| -SPESE PER MANUTENZIONE E RIPARAZIONI..... | 1.265 | 938 | 1.211 | 4.967 | 2.845 | 38 | 2.034 | 3.490 | 1.221 | 4.153 |
| COMBUSTIBILI ED ENERGIA ELETTRICA..... | 14.670 | 20.545 | 21.005 | 32.783 | 25.263 | 13.973 | 23.922 | 18.630 | 13.881 | 25.376 |
| -ENERGIA ELETTRICA..... | 5.935 | 6.903 | 7.492 | 8.103 | 7.334 | 6.823 | 7.694 | 7.006 | 5.635 | 7.940 |
| -GAS..... | 3.602 | 5.478 | 7.066 | 7.728 | 6.589 | 5.400 | 3.528 | 3.961 | 2.928 | 6.103 |
| -KEROSENE ED ALTRI COMBUSTIBILI..... | 1.116 | 3.750 | 1.484 | 4.113 | 2.930 | - | 1.599 | 1.185 | 1.473 | 3.448 |
| -SPESE PER RISCALDAMENTO CENTRALE..... | 2.871 | 3.431 | 3.645 | 9.672 | 6.450 | 1.281 | 9.283 | 4.822 | 2.585 | 6.034 |

Segue Tav. 19 — Valore dei consumi delle famiglie distinte secondo la condizione socio-economica del capo famiglia, l'ampiezza e il tipo

Spesa media mensile per componente — Lire

Segue F — INDIPENDENTI - TOTALE

| GRUPPI E CATEGORIE DI CONSUMO | 4 COMPONENTI | | | | | 5 COMPONENTI | | | 6 E PIÙ COMPONENTI | TOTALE |
|---|---|---|---|----------------|---------|---|---------------|---------|--------------------|---------|
| | Due adulti e due bambini in età inferiore a 6 anni compiuti | Due adulti, un bambino in età inferiore a 6 anni compiuti e un bambino in età da 6 a 13 anni compiuti | Due adulti e due bambini in età da 6 a 13 anni compiuti | Quattro adulti | Totale | Due adulti e tre bambini in età da 6 a 13 anni compiuti | Cinque adulti | Totale | | |
| MOBILI, ARTICOLI DI ARREDAMENTO, APPARECCHI, UTENSILERIA E SERVIZI PER LA CASA..... | 35.435 | 27.009 | 30.210 | 43.290 | 36.145 | 43.045 | 39.182 | 30.515 | 23.959 | 37.389 |
| -MOBILI IN LEGNO..... | 11.566 | 1.759 | 6.759 | 7.665 | 6.611 | - | 16.383 | 8.629 | 4.584 | 7.554 |
| -LENZUOLA, COPERTE E ALTRA BIANCHERIA PER LA CASA..... | 1.146 | 1.326 | 331 | 1.790 | 1.352 | 348 | 783 | 758 | 1.730 | 1.376 |
| -PENTOLE, POSATE E ALTRE STOVIGLIE PER LA CASA..... | 1.269 | 1.001 | 1.114 | 1.632 | 1.363 | 718 | 1.343 | 1.166 | 1.057 | 1.397 |
| -CUCINE, STUPE, SCALDABAGNI..... | 2 | 234 | 590 | 79 | 279 | - | 755 | 411 | 22 | 332 |
| -FRIGORIFERI..... | 480 | 43 | 337 | 827 | 448 | - | 1.198 | 375 | 301 | 294 |
| -LAVATRICI..... | 404 | 1.046 | 379 | 1.745 | 1.028 | 8.849 | - | 769 | 338 | 870 |
| -LAVASTOVIGLIE..... | - | - | - | - | - | 232 | - | 41 | 39 | 81 |
| -DETERSIVI E DETERGENTI..... | 7.344 | 8.455 | 6.700 | 7.359 | 7.459 | 5.612 | 6.247 | 6.410 | 5.413 | 7.669 |
| -SERVIZI DOMESTICI..... | 536 | 1.098 | 1.483 | 2.493 | 1.970 | 12.014 | 2.460 | 2.097 | 1.364 | 2.488 |
| -LAVANDERIA E TINTORIA..... | 4.525 | 4.879 | 4.080 | 5.249 | 4.790 | 2.004 | 4.617 | 3.086 | 2.701 | 4.747 |
| SERVIZI SANITARI E SPESE PER LA SALUTE..... | 7.982 | 4.070 | 5.574 | 6.150 | 7.453 | 3.566 | 6.622 | 4.698 | 4.732 | 6.961 |
| -ONORARI MEDICI E SIMILI..... | 2.153 | 1.613 | 2.171 | 1.819 | 2.950 | 1.288 | 3.301 | 1.936 | 1.096 | 2.665 |
| -MEDICINALI..... | 1.778 | 1.252 | 1.311 | 1.504 | 1.386 | 1.553 | 1.378 | 1.328 | 973 | 1.563 |
| TRASPORTI E COMUNICAZIONI..... | 74.326 | 96.642 | 79.275 | 87.081 | 83.959 | 85.517 | 80.803 | 63.924 | 45.301 | 80.758 |
| -SCOOTERS E MOTOCICLETTE..... | - | - | - | 315 | 121 | - | 3.582 | 1.220 | - | 953 |
| -BICICLETTE..... | 78 | 790 | 310 | 221 | 323 | - | 139 | 246 | 193 | 267 |
| -ASSICURAZIONE VEICOLI..... | 7.714 | 5.154 | 4.579 | 7.671 | 6.903 | 3.839 | 6.383 | 5.115 | 2.949 | 6.361 |
| -BENZINA PER VEICOLI..... | 32.704 | 31.981 | 36.093 | 38.734 | 36.712 | 23.716 | 33.746 | 27.013 | 22.673 | 36.750 |
| -TRAM, AUTOBUS, TAXI..... | 249 | 686 | 704 | 2.420 | 1.596 | 768 | 1.427 | 1.284 | 1.371 | 1.601 |
| -TELEFONO..... | 5.267 | 5.396 | 4.218 | 5.321 | 5.147 | 2.755 | 5.509 | 4.288 | 2.591 | 5.029 |
| RICREAZIONE, SPETTACOLI, ISTRUZIONE E CULTURA..... | 22.347 | 25.201 | 27.002 | 34.839 | 29.640 | 21.303 | 28.872 | 26.137 | 16.781 | 29.901 |
| -GIORNALI E RIVISTE..... | 2.900 | 3.197 | 3.877 | 4.163 | 3.696 | 1.504 | 3.317 | 2.709 | 1.791 | 3.846 |
| -LIBRI..... | 897 | 1.266 | 2.375 | 4.432 | 3.148 | 1.420 | 3.139 | 2.973 | 1.934 | 2.808 |
| -TASSE SCOLASTICHE E ALTRE SPESE PER L'ISTRUZIONE..... | 1.453 | 413 | 951 | 1.476 | 1.260 | 297 | 1.875 | 1.815 | 1.416 | 1.377 |
| -APPARECCHI RADIO, TV, GIRADISCHI, REGISTRATORI, DISCHI, FONOCASSETTE..... | 891 | 2.097 | 2.641 | 3.598 | 2.806 | 7.280 | 2.537 | 2.770 | 1.395 | 2.800 |
| -MACCHINE FOTOCINEMATOGRAFICHE, PELLICOLE..... | 1.605 | 1.510 | 1.452 | 1.880 | 1.653 | 1.007 | 1.778 | 1.354 | 842 | 1.815 |
| -ARTICOLI SPORTIVI E CAMPEGGIO..... | 771 | 364 | 74 | 477 | 381 | 101 | 946 | 872 | 72 | 465 |
| -PIANTE E FIORI..... | 2.347 | 2.485 | 3.783 | 3.210 | 3.092 | 814 | 2.614 | 1.958 | 1.287 | 3.068 |
| -GIOCATTOLI..... | 6.030 | 5.073 | 2.532 | 650 | 2.464 | 1.632 | 643 | 1.706 | 1.854 | 2.473 |
| -SERVIZI RICREATIVI..... | 2.090 | 4.720 | 5.361 | 6.918 | 5.783 | 3.372 | 6.945 | 5.192 | 2.269 | 5.373 |
| -ABBONAMENTI RADIO, TV..... | 365 | 799 | 695 | 1.012 | 721 | 1.087 | 807 | 764 | 355 | 874 |
| ALTRI BENI E SERVIZI..... | 39.966 | 52.796 | 52.408 | 87.353 | 68.536 | 28.802 | 73.499 | 53.720 | 44.128 | 70.601 |
| -DENARO DATO AI FIGLI..... | 1.372 | 2.788 | 5.180 | 28.177 | 15.647 | 5.072 | 27.071 | 14.744 | 11.625 | 12.859 |
| -SAPONETTE E ARTICOLI IGIENICI..... | 5.471 | 5.056 | 4.076 | 5.328 | 4.953 | 2.196 | 5.237 | 4.152 | 3.081 | 5.203 |
| -BARBIERE E PARRUCCHIERE..... | 5.830 | 8.134 | 8.274 | 9.997 | 8.702 | 5.605 | 9.398 | 6.805 | 5.492 | 8.994 |
| -BORSE E ARTICOLI IN PELLE..... | 477 | 987 | 645 | 1.391 | 1.060 | 6 | 522 | 451 | 594 | 943 |
| -ARGENTERIA, GIOIELLI, BOUTOTTERIA OROLOGI E SIMILI..... | 654 | 946 | 949 | 1.175 | 1.025 | 512 | 794 | 921 | 450 | 1.435 |
| -ARTICOLI DI CANCELLERIA..... | 623 | 2.551 | 3.317 | 2.418 | 2.526 | 2.838 | 1.487 | 2.652 | 2.047 | 2.164 |
| -ALBERGHI, PENSIONI, GITE E VIAGGI | 17.978 | 23.972 | 24.890 | 32.142 | 28.204 | 10.519 | 20.105 | 17.897 | 15.632 | 31.818 |
| -DI CUI: PASTI E CONSUMAZIONI FUORI CASA..... | 16.850 | 20.384 | 24.040 | 26.893 | 24.241 | 7.834 | 17.607 | 15.344 | 13.525 | 26.847 |
| CONSUMI NON ALIMENTARI | 287.481 | 339.123 | 326.998 | 421.397 | 367.906 | 292.830 | 360.242 | 293.124 | 217.243 | 370.630 |
| TOTALE CONSUMI | 402.621 | 458.868 | 458.978 | 559.345 | 499.109 | 395.117 | 485.107 | 408.539 | 321.584 | 503.389 |

Segue Tav. 19 — Valore dei consumi delle famiglie distinte secondo la condizione socio-economica del capo famiglia, l'ampiezza e il tipo

Spesa media mensile per componente — Lire

G — DIPENDENTI - DIRIGENTI E IMPIEGATI - AGRICOLTURA E INDUSTRIA

| GRUPPI E CATEGORIE DI CONSUMO | 1 COMPONENTE | | | 2 COMPONENTI | | | 3 COMPONENTI | | | |
|---|----------------------------|-------------------------|---------|--|---|---------|--|--|------------|---------|
| | In età inferiore a 65 anni | In età di 65 anni e più | Totale | Con capo famiglia in età inferiore a 65 anni | Con capo famiglia in età di 65 anni e più | Totale | Due adulti e un bambino in età inferiore a 6 anni compiuti | Due adulti e un bambino in età da 6 a 13 anni compiuti | Tre adulti | Totale |
| PANE E CEREALI..... | 26.623 | 8.400 | 26.552 | 19.330 | 18.068 | 19.393 | 16.638 | 16.659 | 17.917 | 17.184 |
| -PANE..... | 12.632 | 3.150 | 12.595 | 10.225 | 11.319 | 10.247 | 8.777 | 8.942 | 10.455 | 9.412 |
| -PASTA..... | 5.384 | 2.250 | 5.372 | 4.584 | 1.689 | 4.524 | 3.790 | 3.647 | 3.943 | 3.803 |
| CARNE..... | 79.525 | 25.500 | 79.313 | 53.451 | 54.382 | 53.470 | 48.712 | 48.154 | 53.044 | 49.991 |
| -CARNE BOVINA..... | 39.788 | 10.800 | 39.675 | 26.642 | 34.532 | 26.805 | 24.545 | 24.741 | 27.485 | 25.582 |
| -POLLAME..... | 14.246 | 8.100 | 14.222 | 8.622 | 8.157 | 8.613 | 6.659 | 7.815 | 7.916 | 7.461 |
| -ALTRE CARNI (ESCLUSI SALUMI)..... | 7.499 | 5.400 | 7.490 | 6.493 | 2.339 | 6.407 | 6.618 | 6.051 | 5.593 | 6.084 |
| PESCE..... | 3.219 | - | 3.206 | 6.745 | 2.802 | 6.664 | 5.177 | 3.946 | 5.592 | 4.945 |
| OLII E GRASSI..... | 22.585 | - | 22.497 | 10.212 | 11.285 | 10.234 | 10.190 | 11.174 | 9.673 | 10.376 |
| -OLIO DI OLIVA E DI SEMI..... | 17.777 | - | 17.708 | 7.484 | 6.505 | 7.464 | 7.011 | 8.611 | 6.890 | 7.521 |
| LATTE, FORMAGGI E UOVA..... | 29.708 | 5.220 | 29.612 | 23.542 | 21.497 | 23.499 | 24.812 | 19.221 | 23.868 | 22.733 |
| -LATTE..... | 9.636 | 2.520 | 9.608 | 6.861 | 8.397 | 6.892 | 8.114 | 6.149 | 6.721 | 7.066 |
| -FORMAGGI..... | 16.491 | - | 16.426 | 13.884 | 11.121 | 13.827 | 14.344 | 10.991 | 14.587 | 13.334 |
| -UOVA..... | 3.581 | 2.700 | 3.578 | 2.797 | 1.979 | 2.780 | 2.354 | 2.081 | 2.560 | 2.333 |
| PATATE, FRUTTA E ORTAGGI..... | 33.285 | 31.500 | 33.277 | 27.890 | 25.425 | 27.840 | 22.366 | 23.069 | 23.032 | 22.870 |
| -FRUTTA FRESCA E SECCA..... | 19.882 | 9.900 | 19.843 | 14.337 | 17.739 | 14.408 | 11.937 | 11.679 | 12.172 | 11.976 |
| ZUCCHERO, CAFFE', THE, CACAO E ALTRI GENERI ALIMENTARI..... | 15.677 | - | 15.616 | 10.231 | 11.182 | 10.250 | 9.992 | 9.740 | 9.099 | 9.738 |
| -ZUCCHERO..... | 2.522 | - | 2.512 | 2.099 | 3.044 | 2.118 | 2.646 | 1.876 | 1.487 | 2.025 |
| -CAFFE', THE E SURROGATI..... | 10.570 | - | 10.529 | 6.119 | 6.703 | 6.131 | 5.145 | 4.856 | 4.576 | 4.862 |
| BEVANDE..... | 16.896 | 8.400 | 16.863 | 13.848 | 22.070 | 14.016 | 11.405 | 10.270 | 10.014 | 10.571 |
| -ACQUA MINERALE..... | 2.639 | - | 2.629 | 1.449 | - | 1.419 | 1.572 | 748 | 1.575 | 1.308 |
| -VINO..... | 12.255 | 8.400 | 12.240 | 9.915 | 16.103 | 10.042 | 7.231 | 7.171 | 6.639 | 6.998 |
| CONSUMI ALIMENTARI E BEVANDE..... | 227.518 | 79.020 | 226.936 | 165.249 | 166.711 | 165.276 | 149.292 | 142.233 | 152.239 | 148.408 |
| TABACCO..... | 31.644 | - | 31.521 | 15.506 | 10.738 | 15.407 | 9.918 | 10.622 | 9.133 | 9.888 |
| VESTITARIO E CALZATURE..... | 148.503 | - | 147.925 | 96.631 | 43.328 | 95.530 | 49.917 | 71.343 | 59.009 | 60.145 |
| -ARTICOLI CONFEZIONATI..... | 91.720 | - | 91.363 | 38.813 | 1.692 | 38.046 | 17.032 | 29.351 | 28.111 | 24.544 |
| -CALZATURE..... | 22.656 | - | 22.568 | 13.555 | 7.315 | 13.426 | 7.026 | 10.436 | 8.188 | 8.639 |
| ABITAZIONE..... | 197.595 | 70.000 | 197.098 | 118.958 | 50.648 | 117.546 | 71.863 | 81.978 | 92.648 | 81.666 |
| -AFFITTO E SUBAFFITTO..... | 50.908 | - | 50.710 | 31.609 | 2.628 | 31.010 | 23.064 | 20.029 | 14.200 | 19.201 |
| -VALORE LOCATIVO..... | 88.149 | 70.000 | 88.078 | 48.574 | 42.820 | 48.455 | 36.271 | 40.614 | 52.513 | 42.780 |
| -SPESE PER MANUTENZIONE E RIPARAZIONI..... | 4.189 | - | 4.173 | 16.725 | - | 16.379 | 2.920 | 4.322 | 7.092 | 4.712 |
| COMBUSTIBILI ED ENERGIA ELETTRICA..... | 41.716 | - | 41.553 | 44.480 | 10.948 | 43.786 | 24.475 | 30.140 | 46.267 | 33.279 |
| -ENERGIA ELETTRICA..... | 10.065 | - | 10.026 | 8.610 | 2.098 | 8.475 | 6.270 | 8.237 | 7.281 | 7.205 |
| -GAS..... | 25.279 | - | 25.181 | 15.107 | 962 | 14.815 | 9.900 | 11.466 | 14.273 | 11.777 |
| -KEROSENE ED ALTRI COMBUSTIBILI..... | 2.184 | - | 2.175 | 5.618 | - | 5.501 | 234 | 3.938 | 3.713 | 2.560 |
| -SPESE PER RISCALDAMENTO CENTRALE..... | 4.188 | - | 4.171 | 14.974 | 7.888 | 14.828 | 7.657 | 6.463 | 20.191 | 11.319 |

Segue Tav. 19 — Valore dei consumi delle famiglie distinte secondo la condizione socio-economica del capo famiglia, l'ampiezza e il tipo

Spesa media mensile per componente — Lire

Segue G — DIPENDENTI - DIRIGENTI E IMPIEGATI - AGRICOLTURA E INDUSTRIA

| GRUPPI E CATEGORIE DI CONSUMO | 1 COMPONENTE | | | 2 COMPONENTI | | | 3 COMPONENTI | | | |
|---|----------------------------|-------------------------|-----------|--|---|---------|--|--|------------|---------|
| | In età inferiore a 65 anni | In età di 65 anni e più | Totale | Con capo famiglia in età inferiore a 65 anni | Con capo famiglia in età di 65 anni e più | Totale | Due adulti e un bambino in età inferiore a 6 anni compiuti | Due adulti e un bambino in età da 6 a 13 anni compiuti | Tre adulti | Totale |
| MOBILI, ARTICOLI DI ARREDAMENTO, APPARECCHI, UTENSILERIA E SERVIZI PER LA CASA..... | 59.374 | - | 59.145 | 56.120 | 8.182 | 55.130 | 42.533 | 44.362 | 77.974 | 54.573 |
| -MOBILI IN LEGNO..... | 8.474 | - | 8.441 | 7.547 | - | 7.391 | 8.795 | 1.670 | 41.984 | 17.196 |
| -LENZUOLA, COPERTE E ALTRA BIANCHERIA PER LA CASA..... | 3.031 | - | 3.019 | 1.571 | - | 1.538 | 1.386 | 1.209 | 4.048 | 2.184 |
| -PENTOLE, POSATE E ALTRE STOVIGLIE PER LA CASA..... | 950 | - | 947 | 1.716 | - | 1.681 | 1.410 | 2.939 | 1.554 | 1.945 |
| -CUCINE, STUPE, SCALDABAGNI..... | 158 | - | 158 | 171 | - | 168 | 595 | 314 | 1.842 | 905 |
| -FRIGORIFERI..... | - | - | - | 3.965 | - | 3.883 | 480 | - | - | 167 |
| -LAVATRICI..... | - | - | - | - | - | - | - | 4.234 | - | 1.372 |
| -LAVASTOVIGLIE..... | - | - | - | - | - | - | - | - | - | - |
| -DETERSIVI E DETERGENTI..... | 13.482 | - | 13.429 | 9.810 | 4.048 | 9.691 | 8.629 | 8.333 | 8.436 | 8.505 |
| -SERVIZI DOMESTICI..... | 2.133 | - | 2.125 | 2.117 | - | 2.073 | 908 | 2.762 | 1.445 | 1.679 |
| -LAVANDERIA E TINTORIA..... | 21.701 | - | 21.617 | 8.647 | 955 | 8.488 | 4.632 | 7.462 | 4.224 | 5.449 |
| SERVIZI SANITARI E SPESE PER LA SALUTE..... | 31.530 | - | 31.407 | 33.578 | 4.399 | 32.976 | 10.868 | 8.087 | 19.550 | 12.818 |
| -ONORARI MEDICI E SIMILI..... | 787 | - | 784 | 11.233 | 1.805 | 11.038 | 7.310 | 4.556 | 5.679 | 5.938 |
| -MEDICINALI..... | 3.560 | - | 3.546 | 2.600 | - | 2.547 | 2.047 | 1.317 | 2.618 | 1.993 |
| TRASPORTI E COMUNICAZIONI..... | 199.580 | - | 198.803 | 160.599 | 56.692 | 158.453 | 87.292 | 113.786 | 122.850 | 107.286 |
| -SCOOTERS E MOTOCICLETTE..... | 27.165 | - | 27.059 | 579 | - | 567 | - | - | 5.097 | 1.651 |
| -BICICLETTE..... | - | - | - | - | - | - | - | 437 | - | 142 |
| -ASSICURAZIONE VEICOLI..... | 7.994 | - | 7.963 | 7.907 | - | 7.744 | 3.553 | 6.539 | 10.935 | 7.002 |
| -BENZINA PER VEICOLI..... | 127.246 | - | 126.751 | 56.569 | 47.810 | 56.388 | 42.489 | 53.069 | 41.155 | 45.453 |
| -TRAIN, AUTOBUS, TAXI..... | 4.530 | - | 4.512 | 2.654 | 1.231 | 2.624 | 1.887 | 2.687 | 4.174 | 2.890 |
| -TELEFONO..... | 8.222 | - | 8.190 | 7.035 | 5.688 | 7.007 | 4.325 | 5.474 | 8.100 | 5.916 |
| RICREAZIONE, SPETTACOLI, ISTRUZIONE E CULTURA..... | 85.964 | - | 85.628 | 56.779 | 28.096 | 56.185 | 38.341 | 42.634 | 46.011 | 42.175 |
| -GIORNALI E RIVISTE..... | 17.712 | - | 17.643 | 9.433 | 5.098 | 9.343 | 6.100 | 7.113 | 6.720 | 6.616 |
| -LIBRI..... | 6.875 | - | 6.848 | 2.785 | - | 2.727 | 2.406 | 1.597 | 4.779 | 2.901 |
| -TASSE SCOLASTICHE E ALTRE SPESE PER L'ISTRUZIONE..... | - | - | - | 2.227 | - | 2.181 | 2.890 | 2.041 | 5.339 | 3.394 |
| -APPARECCHI RADIO, TV, GIRADISCHI, REGISTRATORI, DISCHI, FONOCASSETTE..... | 10.799 | - | 10.757 | 6.843 | 874 | 6.719 | 3.674 | 6.901 | 3.192 | 4.546 |
| -MACCHINE FOTOCINEMATOGRAFICHE, PELLICOLE..... | 4.128 | - | 4.112 | 4.675 | - | 4.578 | 4.018 | 3.144 | 7.941 | 4.987 |
| -ARTICOLI SPORTIVI E CAMPEGGIO..... | 2.333 | - | 2.323 | 1.160 | - | 1.136 | 394 | 463 | 230 | 361 |
| -PIANTE E FIORI..... | 10.415 | - | 10.374 | 5.746 | 1.001 | 5.648 | 2.899 | 4.536 | 3.631 | 3.660 |
| -GIOCATTOLI..... | 2.205 | - | 2.197 | 3.866 | 18.259 | 4.163 | 5.816 | 3.141 | 1.391 | 3.510 |
| -SERVIZI RICREATIVI..... | 24.856 | - | 24.759 | 12.678 | - | 12.416 | 4.270 | 9.489 | 6.790 | 6.853 |
| -ABBONAMENTI RADIO, TV..... | 149 | - | 148 | 1.423 | 2.402 | 1.444 | 1.454 | 532 | 2.234 | 1.401 |
| ALTRI BENI E SERVIZI..... | 193.942 | - | 193.187 | 119.728 | 99.255 | 119.305 | 67.962 | 96.659 | 86.147 | 83.147 |
| -DENARO DATO AI FIGLI..... | 972 | - | 969 | 1.758 | - | 1.721 | 1.074 | 4.026 | 16.480 | 7.022 |
| -SAPONETTE E ARTICOLI IGIENICI..... | 14.551 | - | 14.494 | 11.598 | - | 11.359 | 7.982 | 7.857 | 5.250 | 7.149 |
| -BARBIERE E PARRUCCHIERE..... | 42.941 | - | 42.774 | 15.947 | 18.479 | 15.999 | 9.718 | 12.801 | 11.374 | 11.327 |
| -BORSE E ARTICOLI IN PELLE..... | 555 | - | 553 | 4.810 | - | 4.710 | 731 | 1.096 | 919 | 907 |
| -ARGENTERIA, GIOIELLI, BIGIOTTERIA OROLOGI E SIMILI..... | - | - | - | 5.514 | 5.390 | 5.512 | 681 | 1.372 | 1.287 | 1.098 |
| -ARTICOLI DI CANCELLERIA..... | 1.068 | - | 1.063 | 1.076 | 2.226 | 1.100 | 861 | 4.087 | 2.202 | 2.351 |
| -ALBERGHI, PENSIONI, GITE E VIAGGI | 122.544 | - | 122.067 | 71.420 | 73.160 | 71.456 | 41.006 | 56.699 | 38.018 | 44.967 |
| -DI CUI: PASTI E CONSUMAZIONI FUORI CASA..... | 104.451 | - | 104.045 | 57.601 | 73.160 | 57.923 | 36.828 | 44.118 | 28.844 | 36.468 |
| CONSUMI NON ALIMENTARI..... | 989.848 | 70.000 | 986.267 | 702.379 | 312.286 | 694.318 | 403.169 | 499.611 | 559.589 | 484.977 |
| TOTALE CONSUMI..... | 1.217.366 | 149.020 | 1.213.203 | 867.628 | 478.997 | 859.594 | 552.461 | 641.844 | 711.828 | 633.385 |

Segue Tav. 19 — Valore dei consumi delle famiglie distinte secondo la condizione socio-economica del capo famiglia, l'ampiezza e il tipo

Spesa media mensile per componente — Lire

Segue G — DIPENDENTI - DIRIGENTI E IMPIEGATI - AGRICOLTURA E INDUSTRIA

| GRUPPI E CATEGORIE DI CONSUMO | 4 COMPONENTI | | | | | 5 COMPONENTI | | | 6 E PIÙ COMPONENTI | TOTALE |
|--|---|---|---|----------------|---------|---|---------------|---------|--------------------|---------|
| | Due adulti e due bambini in età inferiore a 6 anni compiuti | Due adulti, un bambino in età inferiore a 6 anni compiuti e un bambino in età da 6 a 13 anni compiuti | Due adulti e due bambini in età da 6 a 13 anni compiuti | Quattro adulti | Totale | Due adulti e tre bambini in età da 6 a 13 anni compiuti | Cinque adulti | Totale | | |
| PANE E CEREALI..... | 15.190 | 14.372 | 15.821 | 16.064 | 15.935 | 17.276 | 15.841 | 17.036 | 12.783 | 16.696 |
| -PANE..... | 7.366 | 8.053 | 7.874 | 9.185 | 8.721 | 7.651 | 9.365 | 8.857 | 6.883 | 8.975 |
| -PASTA..... | 3.273 | 3.027 | 3.290 | 3.534 | 3.382 | 2.490 | 4.286 | 3.755 | 4.009 | 3.750 |
| CARNE..... | 38.892 | 41.006 | 48.869 | 44.684 | 44.881 | 37.671 | 47.844 | 41.097 | 36.476 | 46.362 |
| -CARNE BOVINA..... | 19.966 | 24.449 | 26.249 | 22.296 | 23.639 | 26.337 | 23.911 | 21.685 | 15.873 | 23.773 |
| -POLLAME..... | 5.680 | 6.207 | 8.102 | 7.759 | 7.298 | 5.657 | 6.641 | 7.009 | 5.971 | 7.462 |
| -ALTRE CARNI (ESCLUSI I SALUMI)..... | 5.897 | 4.393 | 6.842 | 5.609 | 5.770 | 1.703 | 6.901 | 5.176 | 8.832 | 6.124 |
| PESCE..... | 7.436 | 3.914 | 5.480 | 4.701 | 5.041 | 9.082 | 6.055 | 5.470 | 7.174 | 5.371 |
| OLII E GRASSI..... | 7.094 | 8.245 | 9.198 | 9.635 | 8.965 | 4.597 | 6.749 | 6.376 | 7.970 | 9.252 |
| -OLIO DI OLIVA E DI SEMI..... | 5.225 | 5.899 | 6.901 | 7.494 | 6.655 | 4.397 | 5.618 | 4.830 | 6.527 | 6.910 |
| LATTE, FORMAGGI E UOVA..... | 17.803 | 17.763 | 19.603 | 20.980 | 19.929 | 17.352 | 17.261 | 17.772 | 14.044 | 20.276 |
| -LATTE..... | 6.436 | 6.313 | 6.165 | 6.531 | 6.238 | 3.922 | 6.198 | 5.970 | 4.416 | 6.373 |
| -FORMAGGI..... | 9.211 | 8.852 | 11.061 | 11.800 | 11.190 | 11.202 | 9.032 | 9.733 | 8.070 | 11.547 |
| -UOVA..... | 2.156 | 2.598 | 2.377 | 2.649 | 2.501 | 2.228 | 2.031 | 2.069 | 1.558 | 2.356 |
| PATATE, FRUTTA E ORTAGGI..... | 18.078 | 17.762 | 20.850 | 22.333 | 21.007 | 16.350 | 23.664 | 19.165 | 15.574 | 21.564 |
| -FRUTTA FRESCA E SECCA..... | 8.609 | 9.313 | 10.532 | 11.081 | 10.564 | 12.438 | 9.854 | 9.366 | 8.005 | 11.046 |
| ZUCCHERO, CAFFÈ, THE, CACAO E ALTRI GENERI ALIMENTARI..... | 6.637 | 7.706 | 8.333 | 8.196 | 8.018 | 6.875 | 8.150 | 7.229 | 6.089 | 8.518 |
| -ZUCCHERO..... | 1.361 | 1.621 | 1.703 | 1.516 | 1.598 | 1.264 | 1.588 | 1.519 | 1.536 | 1.751 |
| -CAFFÈ, THE E SURROGATI..... | 3.228 | 4.398 | 4.651 | 4.083 | 4.224 | 2.589 | 3.970 | 3.285 | 2.893 | 4.430 |
| BEVANDE..... | 5.945 | 9.526 | 7.324 | 10.123 | 9.520 | 6.433 | 5.791 | 6.511 | 6.585 | 9.588 |
| -ACQUA MINERALE..... | 1.362 | 1.253 | 794 | 1.219 | 1.087 | 65 | 719 | 717 | 118 | 1.060 |
| -VINO..... | 3.448 | 6.892 | 5.404 | 5.982 | 6.753 | 1.259 | 4.457 | 3.652 | 4.812 | 6.550 |
| CONSUMI ALIMENTARI E BEVANDE..... | 117.075 | 120.294 | 135.478 | 136.716 | 133.296 | 115.636 | 131.355 | 120.656 | 106.695 | 137.627 |
| TABACCO..... | 5.830 | 6.132 | 7.537 | 6.087 | 6.704 | 3.841 | 6.574 | 4.785 | 6.760 | 8.550 |
| VESTITARIO E CALZATURE..... | 49.575 | 60.916 | 37.026 | 48.452 | 49.611 | 14.012 | 32.482 | 32.040 | 27.751 | 53.761 |
| -ARTICOLI CONFEZIONATI..... | 20.329 | 29.184 | 17.494 | 22.262 | 22.931 | 6.130 | 12.544 | 13.228 | 13.178 | 23.915 |
| -CALZATURE..... | 7.199 | 10.663 | 6.611 | 7.340 | 8.172 | 5.675 | 5.628 | 5.620 | 4.165 | 8.326 |
| ABITAZIONE..... | 62.492 | 63.307 | 64.093 | 75.822 | 65.802 | 37.141 | 54.675 | 51.216 | 38.368 | 72.583 |
| -AFFITTO E SUBAFFITTO..... | 21.445 | 5.368 | 18.512 | 15.440 | 13.888 | 14.231 | 10.622 | 10.003 | 10.708 | 16.662 |
| -VALORE LOCATIVO..... | 31.081 | 40.560 | 30.042 | 38.839 | 36.341 | 21.426 | 25.957 | 29.165 | 20.301 | 37.648 |
| -SPESE PER MANUTENZIONE E RIPARAZIONI..... | 421 | 2.278 | 329 | 2.935 | 1.468 | - | 3.472 | 1.606 | 208 | 3.498 |
| COMBUSTIBILI ED ENERGIA ELETTRICA..... | 23.224 | 35.622 | 17.665 | 28.653 | 26.807 | 3.921 | 27.148 | 20.038 | 11.848 | 27.734 |
| -ENERGIA ELETTRICA..... | 7.387 | 7.460 | 6.591 | 6.745 | 7.510 | 1.811 | 9.410 | 5.912 | 3.939 | 6.999 |
| -GAS..... | 14.899 | 7.250 | 6.558 | 7.595 | 8.381 | 1.504 | 8.520 | 7.366 | 3.067 | 9.540 |
| -KEROSENE ED ALTRI COMBUSTIBILI..... | - | 3.026 | 1.474 | 6.513 | 3.545 | - | 6.925 | 2.083 | 2.573 | 3.109 |
| -SPESE PER RISCALDAMENTO CENTRALE..... | 911 | 17.324 | 1.961 | 7.446 | 6.678 | 606 | 2.293 | 4.620 | 2.269 | 7.690 |

Segue Tav. 19 — Valore dei consumi delle famiglie distinte secondo la condizione socio-economica del capo famiglia, l'ampiezza e il tipo

Spesa media mensile per componente — Lire

Segue G — DIPENDENTI - DIRIGENTI E IMPIEGATI - AGRICOLTURA E INDUSTRIA

| GRUPPI E CATEGORIE DI CONSUMO | 4 COMPONENTI | | | | | 5 COMPONENTI | | | 6 E PIÙ COMPONENTI | TOTALE |
|---|---|---|---|----------------|---------|---|---------------|---------|--------------------|---------|
| | Due adulti e due bambini in età inferiore a 6 anni compiuti | Due adulti, un bambino in età inferiore a 6 anni compiuti e un bambino in età da 6 a 13 anni compiuti | Due adulti e due bambini in età da 6 a 13 anni compiuti | Quattro adulti | Totale | Due adulti e tre bambini in età da 6 a 13 anni compiuti | Cinque adulti | Totale | | |
| MOBILI, ARTICOLI DI ARREDAMENTO, APPARECCHI, UTENSILERIA E SERVIZI PER LA CASA..... | 23.307 | 37.430 | 22.495 | 32.612 | 31.036 | 33.308 | 26.517 | 21.343 | 22.355 | 37.129 |
| -MOBILI IN LEGNO..... | 1.249 | 6.445 | 922 | 8.259 | 5.343 | 3.933 | 2.599 | 3.640 | 2.190 | 7.898 |
| -LENZUOLA, COPERTE E ALTRA BIANCHERIA PER LA CASA..... | 350 | 7.882 | 1.092 | 548 | 1.853 | 46 | 631 | 675 | 1.244 | 1.688 |
| -PENTOLE, POSATE E ALTRE STOVIGLIE PER LA CASA..... | 786 | 872 | 445 | 1.240 | 785 | - | 538 | 552 | 1.317 | 1.156 |
| -CUCINE, STUPE, SCALDABAGNI..... | - | 2.691 | 285 | 502 | 656 | - | - | - | 687 | 557 |
| -FRIGORIFERI..... | - | - | - | 1.153 | 437 | 14.338 | - | 830 | - | 678 |
| -LAVATRICI..... | - | 934 | - | - | 152 | - | - | - | - | 391 |
| -LAVASTOVIGLIE..... | - | - | - | - | 463 | - | - | - | - | 182 |
| -DETERSIVI E DETERGENTI..... | 6.820 | 6.368 | 7.414 | 7.931 | 7.329 | 4.253 | 8.197 | 6.198 | 4.735 | 7.553 |
| -SERVIZI DOMESTICI..... | 336 | 899 | 231 | 357 | 639 | - | 857 | 506 | 2.620 | 1.208 |
| -LAVANDERIA E TINTORIA..... | 5.339 | 3.498 | 4.087 | 4.590 | 4.526 | 8.258 | 4.691 | 3.556 | 2.816 | 5.218 |
| SERVIZI SANITARI E SPESE PER LA SALUTE..... | 3.466 | 25.314 | 10.789 | 15.053 | 13.090 | 13.230 | 7.019 | 7.501 | 2.188 | 13.288 |
| -ONORARI MEDICI E SIMILI..... | 1.394 | 20.750 | 1.494 | 5.625 | 6.388 | 5.233 | 1.382 | 2.499 | 808 | 5.385 |
| -MEDICINALI..... | 1.295 | 2.447 | 1.328 | 1.938 | 1.767 | 1.135 | 2.215 | 2.093 | 433 | 1.867 |
| TRASPORTI E COMUNICAZIONI..... | 53.892 | 100.276 | 55.063 | 84.795 | 77.543 | 16.567 | 71.610 | 56.738 | 30.508 | 87.099 |
| -SCOOTERS E MOTOCICLETTE..... | - | - | 123 | - | 28 | - | - | - | - | 1.164 |
| -BICICLETTE..... | - | - | 225 | 78 | 74 | - | 180 | 52 | - | 72 |
| -ASSICURAZIONE VEICOLI..... | 5.242 | 11.810 | 4.880 | 11.197 | 8.614 | - | 2.341 | 5.419 | 674 | 6.891 |
| -BENZINA PER VEICOLI..... | 36.289 | 34.843 | 31.137 | 32.139 | 33.998 | 12.848 | 31.408 | 25.111 | 20.125 | 38.375 |
| -TRAM, AUTOBUS, TAXI..... | 1.457 | 2.943 | 2.326 | 4.329 | 3.088 | 1.204 | 3.533 | 3.843 | 1.892 | 3.054 |
| -TELEFONO..... | 4.518 | 2.759 | 4.705 | 4.764 | 4.810 | 190 | 7.625 | 4.353 | 1.382 | 4.967 |
| RICREAZIONE, SPETTACOLI, ISTRUZIONE E CULTURA..... | 25.189 | 33.307 | 41.160 | 32.775 | 36.454 | 11.400 | 48.298 | 38.302 | 19.795 | 39.596 |
| -GIORNALI E RIVISTE..... | 4.002 | 4.560 | 4.631 | 4.873 | 4.766 | 2.582 | 5.715 | 4.962 | 2.593 | 5.774 |
| -LIBRI..... | 1.828 | 6.895 | 4.363 | 5.428 | 5.445 | 554 | 14.326 | 9.991 | 3.444 | 5.202 |
| -TASSE SCOLASTICHE E ALTRE SPESE PER L'ISTRUZIONE..... | 495 | 1.826 | 4.281 | 2.794 | 3.703 | - | 5.924 | 3.509 | 2.462 | 3.259 |
| -APPARECCHI RADIO, TV, GIRADISCHI, REGISTRATORI, DISCHI, POCOCASSETTE..... | 3.930 | 1.078 | 5.772 | 3.435 | 3.436 | 810 | 1.148 | 2.710 | 1.465 | 3.877 |
| -MACCHINE FOTOCINEMATOGRAFICHE, PELLICOLE..... | 715 | 2.420 | 796 | 1.291 | 1.562 | - | 3.602 | 2.798 | 1.433 | 2.904 |
| -ARTICOLI SPORTIVI E CAMPEGGIO..... | 81 | 720 | 3.123 | 411 | 1.028 | - | 1.437 | 418 | 109 | 727 |
| -PIANTE E FIORI..... | 2.087 | 3.504 | 2.742 | 2.480 | 2.724 | 2.489 | 3.066 | 2.630 | 1.278 | 3.252 |
| -GIOCATTOLI..... | 4.936 | 3.777 | 4.799 | 332 | 3.041 | 3.934 | 129 | 1.591 | 1.090 | 2.813 |
| -SERVIZI RICREATIVI..... | 1.539 | 5.901 | 6.929 | 7.295 | 6.629 | 571 | 9.914 | 5.418 | 3.606 | 7.176 |
| -ABBONAMENTI RADIO, TV..... | 1.102 | 588 | 1.940 | 1.390 | 1.277 | - | 703 | 878 | 171 | 1.126 |
| ALTRI BENI E SERVIZI..... | 80.794 | 52.564 | 54.381 | 86.772 | 76.713 | 17.653 | 91.857 | 57.600 | 40.265 | 78.492 |
| -DENARO DATO AI FIGLI..... | 726 | 3.597 | 4.357 | 28.677 | 18.375 | 3.275 | 26.630 | 14.974 | 16.103 | 12.999 |
| -SAPONETTE E ARTICOLI IGIENICI..... | 6.726 | 6.401 | 4.994 | 5.499 | 5.639 | 915 | 9.492 | 4.958 | 4.401 | 6.497 |
| -BARBIERE E PARRUCCHIERE..... | 9.260 | 8.706 | 9.073 | 9.438 | 9.221 | 2.538 | 10.229 | 6.679 | 4.746 | 10.359 |
| -BORSE E ARTICOLI IN PELLE..... | 646 | 1.193 | 2.788 | 775 | 1.306 | - | 147 | 273 | 1 | 1.192 |
| -ARGENTERIA, GIOIELLI, RIGIOTTERIA OROLOGI E SIMILI..... | 386 | 837 | 832 | 1.674 | 1.315 | 393 | 3.819 | 2.506 | 160 | 1.676 |
| -ARTICOLI DI CANCELLERIA..... | 755 | 4.091 | 4.265 | 3.692 | 3.532 | 5.230 | 1.541 | 2.737 | 1.028 | 2.619 |
| -ALBERGHI, PENSTON, GITE E VIAGGI..... | 57.764 | 23.518 | 24.714 | 31.905 | 32.417 | 1.700 | 31.462 | 19.908 | 10.637 | 37.082 |
| -DI CUI: PASTI E CONSUMAZIONI FUORI CASA..... | 28.605 | 19.648 | 22.475 | 25.931 | 24.324 | 1.700 | 16.821 | 14.727 | 10.637 | 29.380 |
| CONSUMI NON ALIMENTARI..... | 327.769 | 414.868 | 310.209 | 411.021 | 383.760 | 151.073 | 366.180 | 289.563 | 199.838 | 418.232 |
| TOTALE CONSUMI..... | 444.844 | 535.162 | 445.687 | 547.737 | 517.056 | 266.709 | 497.535 | 410.219 | 306.533 | 555.859 |

Segue Tav. 19 — Valore dei consumi delle famiglie distinte secondo la condizione socio-economica del capo famiglia, l'ampiezza e il tipo

Spesa media mensile per componente — Lire

H — DIPENDENTI - DIRIGENTI E IMPIEGATI - ALTRE ATTIVITÀ

| GRUPPI E CATEGORIE DI CONSUMO | 1 COMPONENTE | | | 2 COMPONENTI | | | 3 COMPONENTI | | | |
|---|----------------------------------|-------------------------------|---------|--|---|---------|--|---|---------------|---------|
| | In età inferiore a 65 anni | In età di 65 anni e più | Totale | Con capo famiglia in età inferiore a 65 anni | Con capo famiglia in età di 65 anni e più | Totale | Due adulti e un bambino in età infe- riore a 6 anni compiuti | Due adulti e un bambino in età da 6 a 13 anni compiuti | Tre adulti | Totale |
| PANE E CEREALI..... | 23.306 | 12.668 | 23.226 | 19.364 | 19.573 | 19.368 | 16.964 | 15.745 | 18.062 | 17.068 |
| -PANE..... | 11.714 | 6.846 | 11.677 | 10.196 | 9.818 | 10.193 | 8.184 | 8.587 | 9.813 | 8.861 |
| -PASTA..... | 6.308 | 3.078 | 6.284 | 4.861 | 3.447 | 4.848 | 4.327 | 3.413 | 4.440 | 4.150 |
| CARNE..... | 62.086 | 35.361 | 61.880 | 60.629 | 77.364 | 60.790 | 47.306 | 48.890 | 54.068 | 49.848 |
| -CARNE BOVINA..... | 31.029 | 12.291 | 30.885 | 30.158 | 44.402 | 30.295 | 25.254 | 24.998 | 27.056 | 25.658 |
| -POLLAME..... | 7.911 | 3.246 | 7.875 | 9.095 | 10.037 | 9.104 | 6.254 | 6.952 | 8.057 | 7.054 |
| -ALTRE CARNI (ESCLUSI I SALUMI)..... | 7.185 | 3.203 | 7.154 | 9.333 | 9.902 | 9.339 | 7.156 | 6.938 | 8.657 | 7.585 |
| PESCE..... | 8.582 | - | 8.516 | 9.149 | 16.615 | 9.221 | 8.715 | 6.470 | 8.665 | 8.207 |
| OLII E GRASSI..... | 16.116 | 12.573 | 16.089 | 12.739 | 11.907 | 12.730 | 9.454 | 8.185 | 10.608 | 9.592 |
| -OLIO DI OLIVA E DI SEMI..... | 12.885 | 9.101 | 12.856 | 9.935 | 8.914 | 9.925 | 7.458 | 6.127 | 8.207 | 7.428 |
| LATTE, FORMAGGI E UOVA..... | 31.571 | 21.752 | 31.496 | 26.336 | 31.955 | 26.390 | 22.257 | 20.182 | 22.729 | 21.946 |
| -LATTE..... | 9.722 | 5.102 | 9.687 | 7.139 | 7.925 | 7.147 | 7.923 | 6.454 | 6.116 | 6.940 |
| -FORMAGGI..... | 17.677 | 13.304 | 17.644 | 15.796 | 20.544 | 15.842 | 11.709 | 11.239 | 13.555 | 12.263 |
| -UOVA..... | 4.172 | 3.346 | 4.165 | 3.401 | 3.486 | 3.401 | 2.625 | 2.489 | 3.058 | 2.743 |
| PATATE, FRUTTA E ORTAGGI..... | 32.726 | 16.756 | 32.604 | 28.532 | 53.559 | 28.773 | 21.623 | 22.168 | 26.601 | 23.558 |
| -FRUTTA FRESCA E SECCA..... | 17.044 | 11.299 | 17.000 | 14.081 | 32.635 | 14.260 | 10.601 | 10.489 | 12.783 | 11.387 |
| ZUCCHERO, CAFFÈ, THE, CACAO E ALTRI GENERI ALIMENTARI..... | 14.712 | 13.400 | 14.702 | 12.454 | 16.626 | 12.494 | 9.330 | 7.984 | 9.509 | 9.051 |
| -ZUCCHERO..... | 2.979 | 3.167 | 2.981 | 2.164 | 1.966 | 2.162 | 1.695 | 1.551 | 1.881 | 1.728 |
| -CAFFÈ, THE E SURROGATI..... | 8.307 | 7.148 | 8.298 | 7.042 | 12.194 | 7.092 | 4.696 | 4.261 | 5.100 | 4.714 |
| BEVANDE..... | 17.008 | 14.453 | 16.988 | 14.289 | 14.294 | 14.288 | 10.422 | 9.906 | 10.959 | 10.442 |
| -ACQUA MINERALE..... | 2.475 | 6.062 | 2.502 | 1.426 | 1.044 | 1.422 | 1.300 | 1.267 | 1.028 | 1.192 |
| -VINO..... | 7.781 | 8.391 | 7.786 | 9.541 | 11.309 | 9.558 | 6.157 | 6.320 | 7.661 | 6.730 |
| CONSUMI ALIMENTARI E BEVANDE..... | 206.107 | 126.963 | 205.501 | 183.492 | 241.893 | 184.054 | 146.071 | 139.530 | 161.201 | 149.712 |
| TABACCO..... | 22.640 | 45.906 | 22.818 | 14.247 | 6.401 | 14.171 | 10.315 | 10.284 | 10.062 | 10.072 |
| VESTITARIO E CALZATURE..... | 113.408 | 57.416 | 112.980 | 74.076 | 66.213 | 74.000 | 53.262 | 51.716 | 56.276 | 53.421 |
| -ARTICOLI CONFEZIONATI..... | 53.228 | 23.455 | 53.000 | 33.994 | 32.960 | 33.984 | 22.112 | 26.738 | 28.464 | 25.122 |
| -CALZATURE..... | 19.200 | - | 19.053 | 11.934 | 13.927 | 11.953 | 9.001 | 8.247 | 8.846 | 8.708 |
| ABITAZIONE..... | 170.999 | 104.829 | 170.493 | 113.903 | 90.665 | 113.679 | 77.357 | 84.653 | 95.180 | 86.040 |
| -AFFITTO E SUBAFFITTO..... | 64.513 | - | 64.019 | 35.513 | 38.212 | 35.539 | 28.071 | 24.226 | 19.135 | 24.310 |
| -VALORE LOCATIVO..... | 73.394 | 104.829 | 73.635 | 50.767 | 27.151 | 50.539 | 29.708 | 38.919 | 44.526 | 36.969 |
| -SPESE PER MANUTENZIONE E RIPARAZIONI..... | 8.013 | - | 7.952 | 8.966 | - | 8.879 | 8.559 | 2.257 | 9.357 | 7.250 |
| COMBUSTIBILI ED ENERGIA ELETTRICA..... | 51.661 | 6.396 | 51.314 | 42.688 | 33.592 | 42.600 | 24.436 | 28.777 | 26.161 | 25.935 |
| -ENERGIA ELETTRICA..... | 16.538 | 6.396 | 16.460 | 11.343 | 4.453 | 11.277 | 8.219 | 9.312 | 8.604 | 8.537 |
| -GAS..... | 11.202 | - | 11.116 | 10.436 | 5.504 | 10.388 | 7.138 | 6.648 | 8.221 | 7.359 |
| -KEROSENE ED ALTRI COMBUSTIBILI..... | 5.325 | - | 5.284 | 5.039 | - | 4.990 | 2.610 | 2.226 | 604 | 1.771 |
| -SPESE PER RISCALDAMENTO CENTRALE..... | 17.392 | - | 17.259 | 14.310 | 22.621 | 14.390 | 4.795 | 9.011 | 8.123 | 7.031 |

Segue Tav. 19 — Valore dei consumi delle famiglie distinte secondo la condizione socio-economica del capo famiglia, l'ampiezza e il tipo

Spesa media mensile per componente — Lire

Segue H — DIPENDENTI - DIRIGENTI E IMPIEGATI - ALTRE ATTIVITÀ

| GRUPPI E CATEGORIE DI CONSUMO | 1 COMPONENTE | | | 2 COMPONENTI | | | 3 COMPONENTI | | | |
|---|----------------------------|-------------------------|-----------|--|---|---------|--|--|------------|---------|
| | In età inferiore a 65 anni | In età di 65 anni e più | Totale | Con capo famiglia in età inferiore a 65 anni | Con capo famiglia in età di 65 anni e più | Totale | Due adulti e un bambino in età inferiore a 6 anni compiuti | Due adulti e un bambino in età da 6 a 13 anni compiuti | Tre adulti | Totale |
| MOBILI, ARTICOLI DI ARREDAMENTO, APPARECCHI, UTENSILERIA E SERVIZI PER LA CASA..... | 68.942 | 191.762 | 69.881 | 46.100 | 91.588 | 46.539 | 50.272 | 39.008 | 36.701 | 42.234 |
| - MOBILI IN LEGNO..... | 16.273 | 9.016 | 16.218 | 2.383 | - | 2.360 | 14.211 | 6.389 | 3.377 | 8.267 |
| - LENZUOLA, COPERTE E ALTRA BIANCHERIA PER LA CASA..... | 2.350 | - | 2.332 | 1.791 | - | 1.774 | 1.116 | 996 | 1.464 | 1.215 |
| - PENTOLE, POSATE E ALTRE STOVIGLIE PER LA CASA..... | 1.468 | - | 1.457 | 2.135 | 71.905 | 2.809 | 1.748 | 1.391 | 1.992 | 1.718 |
| - CUCINE, STUPE, SCALDABAGNI..... | 683 | - | 677 | 1.574 | - | 1.559 | 762 | 285 | 1.652 | 948 |
| - FRIGORIFERI..... | 194 | - | 192 | 1.081 | - | 1.070 | 407 | 975 | 883 | 695 |
| - LAVATRICI..... | - | - | - | 107 | - | 106 | 653 | 2.950 | 1.279 | 1.383 |
| - LAVASTOVIGLIE..... | - | - | - | 95 | - | 94 | 324 | - | - | 128 |
| - DETERSIVI E DETERGENTI..... | 11.271 | 12.569 | 11.281 | 12.439 | 5.561 | 12.372 | 9.117 | 8.080 | 8.504 | 8.632 |
| - SERVIZI DOMESTICI..... | 5.410 | 96.799 | 6.110 | 1.762 | - | 1.745 | 2.798 | 3.088 | 1.664 | 2.469 |
| - LAVANDERIA E TINTORIA..... | 17.639 | 46.050 | 17.856 | 8.384 | 7.499 | 8.376 | 5.686 | 5.272 | 6.429 | 5.834 |
| SERVIZI SANITARI E SPESE PER LA SALUTE..... | 12.679 | 17.167 | 12.714 | 10.742 | 9.779 | 10.732 | 8.160 | 7.017 | 16.177 | 10.620 |
| - ONORARI MEDICI E SIMILI..... | 5.839 | 4.074 | 5.826 | 4.336 | 6.234 | 4.354 | 4.678 | 3.455 | 8.652 | 5.687 |
| - MEDICINALI..... | 2.439 | 4.945 | 2.458 | 2.281 | 3.545 | 2.293 | 1.753 | 1.294 | 2.324 | 1.828 |
| TRASPORTI E COMUNICAZIONI..... | 149.523 | 77.765 | 148.974 | 116.046 | 64.646 | 115.549 | 100.084 | 86.041 | 74.155 | 86.232 |
| - SCOOTERS E MOTOCICLETTE..... | - | - | - | - | - | - | - | - | - | - |
| - BICICLETTE..... | 146 | - | 145 | 64 | - | 63 | 291 | 248 | 622 | 391 |
| - ASSICURAZIONE VEICOLI..... | 15.370 | - | 15.253 | 12.482 | 25.945 | 12.612 | 7.280 | 6.597 | 6.902 | 6.909 |
| - BENZINA PER VEICOLI..... | 82.302 | 57.257 | 82.110 | 56.577 | 16.433 | 56.189 | 41.942 | 42.450 | 39.765 | 40.860 |
| - TRAM, AUTOBUS, TAXI..... | 4.767 | - | 4.731 | 4.461 | 6.027 | 4.476 | 2.207 | 2.617 | 4.375 | 3.052 |
| - TELEFONO..... | 13.499 | 10.143 | 13.473 | 8.820 | 14.955 | 8.879 | 4.708 | 6.509 | 7.212 | 5.993 |
| RICREAZIONE, SPETTACOLI, ISTRUZIONE E CULTURA..... | 77.646 | 86.194 | 77.710 | 47.020 | 20.014 | 46.757 | 43.104 | 42.905 | 34.765 | 39.656 |
| - GIORNALI E RIVISTE..... | 15.250 | 21.037 | 15.294 | 9.172 | 5.290 | 9.134 | 6.013 | 6.418 | 6.555 | 6.229 |
| - LIBRI..... | 8.457 | 17.630 | 8.527 | 3.588 | 744 | 3.560 | 2.255 | 3.948 | 4.371 | 3.349 |
| - TASSE SCOLASTICHE E ALTRE SPESE PER L'ISTRUZIONE..... | 1.399 | - | 1.388 | 1.423 | - | 1.409 | 1.322 | 3.737 | 2.906 | 2.427 |
| - APPARECCHI RADIO, TV, GIRADISCHI, REGISTRATORI, DISCHI, FONOCASSETTE..... | 12.025 | 4.547 | 11.968 | 4.597 | - | 4.552 | 3.833 | 3.409 | 3.790 | 3.738 |
| - MACCHINE FOTOCINEMATOGRAFICHE, PELLICOLE..... | 4.253 | - | 4.220 | 3.160 | 734 | 3.136 | 4.702 | 5.249 | 2.473 | 3.968 |
| - ARTICOLI SPORTIVI E CAMPEGGIO..... | 249 | - | 247 | 812 | - | 804 | 372 | 794 | 444 | 523 |
| - PIANTE E FIORI..... | 6.926 | 24.947 | 7.064 | 6.669 | 1.711 | 6.621 | 3.551 | 2.575 | 3.773 | 3.357 |
| - GIOCATTOLI..... | 3.595 | - | 3.567 | 1.747 | - | 1.731 | 6.100 | 4.896 | 686 | 3.843 |
| - SERVIZI RICREATIVI..... | 16.324 | 18.033 | 16.337 | 9.267 | - | 9.177 | 5.978 | 8.028 | 5.453 | 6.180 |
| - ABBONAMENTI RADIO, TV..... | 2.332 | - | 2.315 | 1.881 | 11.286 | 1.972 | 1.202 | 1.487 | 1.401 | 1.364 |
| ALTRI BENI E SERVIZI..... | 191.055 | 223.236 | 191.303 | 112.984 | 73.457 | 112.602 | 73.742 | 80.995 | 86.961 | 79.759 |
| - DENARO DATO A' FIGLI..... | 3.025 | - | 3.002 | 3.936 | - | 3.898 | 1.352 | 3.289 | 19.660 | 8.391 |
| - SAPONETTE E ARTICOLI IGIENICI..... | 20.416 | 36.617 | 20.540 | 12.306 | 2.775 | 12.214 | 9.794 | 7.803 | 7.596 | 8.501 |
| - BARBIERE E PARRUCCHIERE..... | 27.007 | 27.610 | 27.012 | 18.017 | 36.294 | 18.194 | 15.194 | 11.787 | 13.229 | 13.588 |
| - BORSE E ARTICOLI IN PELLE..... | 2.654 | - | 2.634 | 1.691 | - | 1.674 | 1.418 | 1.076 | 599 | 1.020 |
| - ARGENTERIA, GIOIELLI, BOUTOTTERIA OROLOGI E SIMILI..... | 3.395 | - | 3.369 | 2.921 | - | 2.893 | 1.819 | 1.422 | 1.669 | 1.638 |
| - ARTICOLI DI CANCELLERIA..... | 1.711 | 11.125 | 1.783 | 2.170 | 314 | 2.152 | 949 | 3.980 | 1.724 | 1.961 |
| - ALBERGHI, PENSIONI, GITE E VIAGGI | 121.209 | 142.088 | 121.369 | 64.218 | 24.374 | 63.833 | 33.988 | 44.800 | 35.706 | 36.973 |
| - DI CUT: PASTI E CONSUMAZIONI FUORI CASA..... | 114.205 | 125.791 | 114.294 | 51.858 | 24.374 | 51.593 | 29.000 | 36.260 | 31.026 | 31.338 |
| CONSUMI NON ALIMENTARI | 858.553 | 810.671 | 858.187 | 577.806 | 456.355 | 576.629 | 440.732 | 431.396 | 436.438 | 433.969 |
| TOTALE CONSUMI | 1.064.660 | 937.634 | 1.063.688 | 761.298 | 698.248 | 760.683 | 586.803 | 570.926 | 597.639 | 583.681 |

Segue Tav. 19 — Valore dei consumi delle famiglie distinte secondo la condizione socio-economica del capo famiglia, l'ampiezza e il tipo

Spesa media mensile per componente — Lire

Segue H — DIPENDENTI - DIRIGENTI E IMPIEGATI - ALTRE ATTIVITÀ

| GRUPPI E CATEGORIE DI CONSUMO | 4 COMPONENTI | | | | | 5 COMPONENTI | | | 6 E PIÙ COMPONENTI | TOTALE |
|---|---|---|---|----------------|---------|---|---------------|---------|--------------------|---------|
| | Due adulti e due bambini in età inferiore a 6 anni compiuti | Due adulti, un bambino in età inferiore a 6 anni compiuti e un bambino in età da 6 a 13 anni compiuti | Due adulti e due bambini in età da 6 a 13 anni compiuti | Quattro adulti | Totale | Due adulti e tre bambini in età da 6 a 13 anni compiuti | Cinque adulti | Totale | | |
| PANE E CEREALI..... | 14.353 | 15.627 | 15.692 | 17.388 | 16.023 | 15.541 | 16.205 | 15.094 | 14.266 | 16.541 |
| -PANE..... | 7.143 | 7.608 | 8.162 | 9.286 | 8.332 | 9.017 | 9.067 | 8.330 | 7.976 | 9.723 |
| -PASTA..... | 3.560 | 4.200 | 4.001 | 4.046 | 4.034 | 3.659 | 4.264 | 3.808 | 3.636 | 4.147 |
| CARNE..... | 39.446 | 42.119 | 43.458 | 47.828 | 44.541 | 41.968 | 44.251 | 40.522 | 33.784 | 46.374 |
| -CARNE BOVINA..... | 20.081 | 22.554 | 21.814 | 24.030 | 22.513 | 26.394 | 21.933 | 21.185 | 16.839 | 23.594 |
| -POLLAME..... | 6.572 | 6.726 | 6.705 | 7.146 | 7.032 | 5.729 | 6.448 | 6.018 | 6.587 | 7.055 |
| -ALTRE CARNI (ESCLUSI SALUMI)..... | 6.453 | 5.618 | 6.862 | 7.243 | 6.711 | 3.982 | 8.872 | 6.782 | 5.070 | 7.056 |
| PESCE..... | 7.359 | 7.028 | 7.307 | 6.950 | 6.964 | 3.878 | 7.624 | 6.292 | 5.650 | 7.307 |
| OLII E GRASSI..... | 8.708 | 8.504 | 8.703 | 9.410 | 9.073 | 9.084 | 7.991 | 7.341 | 6.627 | 9.292 |
| -OLIO DI OLIVA E DI SEMI..... | 6.948 | 6.900 | 7.122 | 7.320 | 7.269 | 7.383 | 6.662 | 5.907 | 5.385 | 7.366 |
| LATTE, FORMAGGI E UOVA..... | 18.691 | 18.608 | 18.096 | 20.145 | 19.285 | 15.720 | 16.844 | 16.312 | 17.308 | 20.366 |
| -LATTE..... | 7.157 | 6.881 | 5.893 | 5.829 | 6.254 | 4.668 | 5.247 | 5.363 | 5.216 | 6.388 |
| -FORMAGGI..... | 9.123 | 9.237 | 9.438 | 11.562 | 10.431 | 8.334 | 9.144 | 8.543 | 9.788 | 11.270 |
| -UOVA..... | 2.411 | 2.490 | 2.765 | 2.754 | 2.600 | 2.718 | 2.453 | 2.406 | 2.304 | 2.708 |
| PATATE, FRUTTA E ORTAGGI..... | 17.211 | 18.759 | 19.746 | 21.924 | 20.189 | 16.504 | 17.461 | 16.618 | 16.715 | 21.358 |
| -FRUTTA FRESCA E SECCA..... | 8.601 | 9.596 | 9.530 | 10.746 | 9.962 | 8.871 | 8.342 | 8.378 | 8.083 | 10.535 |
| ZUCCHERO, CAFFÈ, THE, CACAO E ALTRI GENERI ALIMENTARI..... | 8.116 | 7.818 | 7.446 | 7.954 | 7.884 | 7.554 | 6.778 | 6.471 | 5.983 | 8.443 |
| -ZUCCHERO..... | 1.669 | 1.639 | 1.633 | 1.639 | 1.640 | 1.833 | 1.469 | 1.455 | 1.569 | 1.721 |
| -CAFFÈ, THE E SURROGATI..... | 4.021 | 4.313 | 3.898 | 4.061 | 4.091 | 3.892 | 3.775 | 3.341 | 2.891 | 4.445 |
| BEVANDE..... | 9.524 | 7.552 | 7.276 | 9.997 | 8.538 | 6.355 | 7.387 | 6.682 | 7.108 | 9.408 |
| -ACQUA MINERALE..... | 1.156 | 729 | 425 | 831 | 814 | 1.056 | 489 | 666 | 802 | 997 |
| -VINO..... | 5.740 | 5.517 | 5.175 | 6.637 | 5.724 | 4.449 | 5.540 | 4.844 | 4.716 | 6.168 |
| CONSUMI ALIMENTARI E BEVANDE..... | 123.408 | 126.015 | 127.724 | 141.596 | 132.497 | 116.604 | 124.541 | 115.332 | 107.441 | 139.089 |
| TABACCO..... | 7.341 | 8.565 | 7.950 | 8.354 | 7.721 | 4.750 | 7.475 | 6.268 | 5.281 | 8.982 |
| VESTITARIO E CALZATURE..... | 40.578 | 39.974 | 33.845 | 42.229 | 40.448 | 36.376 | 32.621 | 32.767 | 26.876 | 46.876 |
| -ARTICOLI CONFEZIONATI..... | 17.965 | 18.321 | 15.462 | 19.068 | 18.574 | 14.725 | 13.534 | 14.609 | 13.188 | 21.709 |
| -CALZATURE..... | 6.763 | 7.914 | 7.373 | 6.981 | 7.268 | 7.829 | 7.276 | 6.329 | 4.587 | 8.089 |
| ABITAZIONE..... | 53.930 | 55.468 | 63.187 | 66.952 | 61.619 | 50.914 | 48.334 | 53.165 | 37.494 | 72.817 |
| -AFFITTO E SUBAFFITTO..... | 20.104 | 18.688 | 19.794 | 13.488 | 16.654 | 18.961 | 11.191 | 11.316 | 6.828 | 20.233 |
| -VALORE LOCATIVO..... | 24.888 | 27.383 | 31.069 | 36.015 | 31.364 | 22.345 | 27.304 | 26.329 | 22.520 | 34.427 |
| -SPESE PER MANUTENZIONE E RIPARAZIONI..... | 707 | 637 | 1.644 | 3.955 | 2.353 | 3.334 | 1.029 | 7.040 | 1.818 | 5.088 |
| COMBUSTIBILI ED ENERGIA ELETRICA..... | 16.014 | 17.652 | 18.646 | 23.158 | 20.318 | 23.100 | 17.390 | 16.717 | 12.883 | 23.635 |
| -ENERGIA ELETRICA..... | 6.382 | 7.418 | 7.439 | 7.652 | 7.159 | 6.968 | 6.743 | 6.669 | 5.771 | 8.010 |
| -GAS..... | 4.168 | 4.693 | 5.511 | 5.887 | 5.550 | 4.323 | 3.103 | 3.527 | 3.439 | 6.122 |
| -KEROSENE ED ALTRI COMBUSTIBILI..... | 1.936 | 710 | 1.140 | 2.492 | 1.870 | 2.327 | 443 | 1.043 | 410 | 1.997 |
| -SPESE PER RISCALDAMENTO CENTRALE..... | 2.435 | 4.330 | 3.899 | 6.555 | 4.843 | 5.174 | 5.192 | 4.312 | 2.170 | 6.393 |

Segue Tav. 19 — Valore dei consumi delle famiglie distinte secondo la condizione socio-economica del capo famiglia, l'ampiezza e il tipo

Spesa media mensile per componente — Lire

Segue H — DIPENDENTI - DIRIGENTI E IMPIEGATI - ALTRE ATTIVITÀ

| GRUPPI E CATEGORIE DI CONSUMO | 4 COMPONENTI | | | | | 5 COMPONENTI | | | 6 E PIÙ COMPONENTI | TOTALE |
|---|---|---|---|----------------|---------|---|---------------|---------|--------------------|---------|
| | Due adulti e due bambini in età inferiore a 6 anni compiuti | Due adulti, un bambino in età inferiore a 6 anni compiuti e un bambino in età da 6 a 13 anni compiuti | Due adulti e due bambini in età da 6 a 13 anni compiuti | Quattro adulti | Totale | Due adulti e tre bambini in età da 6 a 13 anni compiuti | Cinque adulti | Totale | | |
| MOBILI, ARTICOLI DI ARREDAMENTO, APPARECCHI, UTENSILERIA E SERVIZI PER LA CASA..... | 26.319 | 29.101 | 30.019 | 29.780 | 29.264 | 17.389 | 25.831 | 25.104 | 20.861 | 34.058 |
| - MOBILI IN LEGNO..... | 1.893 | 3.994 | 6.864 | 6.002 | 4.478 | 204 | 4.635 | 4.543 | 865 | 5.316 |
| - LENZUOLA, COPERTE E ALTRA BIANCHERIA PER LA CASA..... | 1.036 | 2.688 | 361 | 1.126 | 1.164 | 650 | 872 | 593 | 1.169 | 1.180 |
| - PENTOLE, POSATE E ALTRE STOVIGLIE PER LA CASA..... | 895 | 931 | 851 | 952 | 1.067 | 1.283 | 1.456 | 958 | 897 | 1.369 |
| - CUCINE, STUPE, SCALDABAGNI..... | 457 | 280 | 520 | 31 | 299 | - | 39 | 223 | 92 | 567 |
| - FRIGORIFERI..... | - | - | - | 718 | 416 | - | 82 | 589 | - | 530 |
| - LAVATRICI..... | - | - | - | 292 | 133 | - | - | 26 | 1.168 | 500 |
| - LAVASTOVIGLIE..... | - | - | - | - | 59 | - | 76 | 99 | 532 | 124 |
| - DETERSIVI E DETERGENTI..... | 8.326 | 7.571 | 6.509 | 7.298 | 7.299 | 6.175 | 5.893 | 6.096 | 5.731 | 7.905 |
| - SERVIZI DOMESTICI..... | 1.762 | 1.169 | 2.643 | 662 | 1.574 | 301 | 494 | 1.101 | 960 | 1.837 |
| - LAVANDERIA E TINTORIA..... | 4.264 | 4.194 | 3.578 | 5.186 | 4.326 | 2.348 | 3.798 | 3.472 | 3.245 | 5.318 |
| SERVIZI SANITARI E SPESE PER LA SALUTE..... | 5.741 | 6.189 | 7.424 | 10.238 | 7.404 | 2.135 | 4.612 | 4.879 | 1.944 | 7.794 |
| - ONORARI MEDICI E SIMILI..... | 2.360 | 2.604 | 4.359 | 2.984 | 2.828 | 918 | 1.245 | 1.293 | 647 | 3.328 |
| - MEDICINALI..... | 1.648 | 1.466 | 1.253 | 1.538 | 1.406 | 595 | 1.018 | 1.159 | 716 | 1.528 |
| TRASPORTI E COMUNICAZIONI..... | 62.199 | 74.841 | 69.740 | 68.840 | 67.169 | 41.394 | 60.469 | 55.220 | 35.132 | 74.495 |
| - SCOOTERS E MOTOCICLETTE..... | - | - | - | - | 143 | - | - | - | - | 54 |
| - BICICLETTE..... | 21 | 623 | 163 | 27 | 181 | 1.976 | - | 153 | 225 | 219 |
| - ASSICURAZIONE VEICOLI..... | 5.356 | 4.942 | 5.003 | 5.899 | 5.540 | 5.078 | 2.492 | 4.743 | 1.819 | 6.428 |
| - BENZINA PER VEICOLI..... | 27.690 | 30.460 | 30.004 | 32.928 | 30.850 | 24.146 | 28.663 | 26.169 | 20.953 | 35.848 |
| - TRAM, AUTOBUS, TAXI..... | 799 | 1.639 | 1.555 | 3.986 | 2.461 | 323 | 2.605 | 1.898 | 2.603 | 2.793 |
| - TELEFONO..... | 3.273 | 3.380 | 3.998 | 4.640 | 4.244 | 3.499 | 5.484 | 4.075 | 2.248 | 5.232 |
| RICREAZIONE, SPETTACOLI, ISTRUZIONE E CULTURA..... | 27.668 | 35.585 | 27.770 | 33.522 | 33.019 | 38.637 | 29.519 | 28.958 | 18.256 | 35.562 |
| - GIORNALI E RIVISTE..... | 3.668 | 4.322 | 3.850 | 4.840 | 4.328 | 2.361 | 3.323 | 3.052 | 2.417 | 5.253 |
| - LIBRI..... | 2.017 | 1.377 | 3.579 | 3.990 | 3.568 | 1.907 | 3.200 | 4.007 | 2.178 | 3.644 |
| - TASSE SCOLASTICHE E ALTRE SPESE PER L'ISTRUZIONE..... | 1.412 | 2.784 | 2.119 | 4.001 | 2.810 | 4.093 | 5.192 | 2.904 | 1.347 | 2.424 |
| - APPARECCHI RADIO, TV, GIRADISCHI, REGISTRATORI, DISCHI, FONOCASSETTE..... | 2.348 | 1.930 | 1.865 | 2.600 | 2.685 | 6.492 | 5.171 | 3.559 | 1.849 | 3.520 |
| - MACCHINE FOTOCINEMATOGRAFICHE, PELLICOLE..... | 2.706 | 1.131 | 1.075 | 2.567 | 1.903 | 1.110 | 1.106 | 1.182 | 1.066 | 2.410 |
| - ARTICOLI SPORTIVI E CAMPEGGIO..... | 371 | 188 | 789 | 384 | 406 | 518 | 278 | 1.255 | 105 | 582 |
| - PIANTE E FIORI..... | 2.894 | 2.333 | 2.026 | 2.577 | 2.488 | 2.144 | 2.603 | 2.512 | 1.730 | 3.189 |
| - GIOCATTOLI..... | 6.918 | 5.190 | 3.210 | 493 | 3.005 | 9.732 | 199 | 2.404 | 1.409 | 2.871 |
| - SERVIZI RICREATIVI..... | 2.833 | 3.095 | 5.290 | 7.809 | 5.652 | 5.258 | 5.892 | 4.173 | 3.018 | 6.018 |
| - ABBONAMENTI RADIO, TV..... | 373 | 1.354 | 1.113 | 1.343 | 1.155 | 1.003 | 1.078 | 1.153 | 727 | 1.287 |
| ALTRI BENI E SERVIZI..... | 45.123 | 41.689 | 55.397 | 72.556 | 57.783 | 25.842 | 55.755 | 47.365 | 40.432 | 69.781 |
| - DENARO DATO AI FIGLI..... | 719 | 1.781 | 4.438 | 21.709 | 10.118 | 3.181 | 19.530 | 10.190 | 13.458 | 9.162 |
| - SAPONETTE E ARTICOLI IGIENICI..... | 6.456 | 5.428 | 5.125 | 5.882 | 5.788 | 2.778 | 4.843 | 4.123 | 3.684 | 7.116 |
| - BARBIERE E PARRUCCHIERE..... | 7.128 | 7.340 | 7.332 | 10.731 | 8.404 | 4.087 | 8.228 | 7.100 | 4.595 | 10.697 |
| - BORSE E ARTICOLI IN PELLE..... | 1.022 | 570 | 369 | 1.017 | 705 | 47 | 667 | 410 | 456 | 871 |
| - ARGENTERIA, GIOIELLI, BOUTEQUIN, OROLOGI E SIMILI..... | 1.619 | 1.848 | 1.305 | 1.204 | 1.388 | 1.444 | 669 | 976 | 512 | 1.516 |
| - ARTICOLI DI CANCELLERIA..... | 1.224 | 1.795 | 2.592 | 1.933 | 2.197 | 1.893 | 1.458 | 1.816 | 1.686 | 2.013 |
| - ALBERGHI, PENSIONI, GITE E VIAGGI | 22.157 | 19.560 | 30.309 | 25.298 | 25.150 | 8.634 | 17.491 | 20.000 | 13.839 | 33.241 |
| - DI CUI: PASTI E CONSUMAZIONI FUORI CASA..... | 17.530 | 16.929 | 24.336 | 23.653 | 21.707 | 8.579 | 16.947 | 17.630 | 12.501 | 28.672 |
| CONSUMI NON ALIMENTARI | 284.913 | 309.064 | 313.978 | 355.629 | 324.745 | 240.537 | 282.006 | 270.443 | 199.159 | 374.000 |
| TOTALE CONSUMI | 408.321 | 435.079 | 441.702 | 497.225 | 457.242 | 357.141 | 406.547 | 385.775 | 306.600 | 513.089 |

Segue Tav. 19 — Valore dei consumi delle famiglie distinte secondo la condizione socio-economica del capo famiglia, l'ampiezza e il tipo

Spesa media mensile per componente — Lire
I — DIPENDENTI - DIRIGENTI E IMPIEGATI - TOTALE

| GRUPPI E CATEGORIE DI CONSUMO | 1 COMPONENTE | | | 2 COMPONENTI | | | 3 COMPONENTI | | | |
|--|----------------------------------|-------------------------------|---------|--|---|---------|--|---|---------------|---------|
| | In età inferiore a 65 anni | In età di 65 anni e più | Totale | Con capo famiglia in età inferiore a 65 anni | Con capo famiglia in età di 65 anni e più | Totale | Due adulti e un bambino in età infe- riore a 6 anni compiuti | Due adulti e un bambino in età da 6 a 13 anni compiuti | Tre adulti | Totale |
| PANE E CEREALI..... | 23.930 | 12.220 | 23.848 | 19.358 | 19.005 | 19.353 | 16.894 | 16.026 | 18.030 | 17.095 |
| -PANE..... | 11.887 | 6.458 | 11.849 | 10.203 | 10.385 | 10.205 | 8.312 | 8.696 | 9.957 | 8.992 |
| -PASTA..... | 6.135 | 2.991 | 6.113 | 4.801 | 2.783 | 4.776 | 4.211 | 3.485 | 4.329 | 4.067 |
| CARNE..... | 65.359 | 34.327 | 65.143 | 59.053 | 68.679 | 59.170 | 47.609 | 48.664 | 53.839 | 49.882 |
| -CARNE BOVINA..... | 32.673 | 12.135 | 32.530 | 29.386 | 40.672 | 29.523 | 25.101 | 24.919 | 27.152 | 25.640 |
| -POLLAME..... | 9.100 | 3.755 | 9.063 | 8.991 | 9.327 | 8.995 | 6.341 | 7.217 | 8.026 | 7.151 |
| -ALTRE CARNI (ESCLUSI I SALUMI)..... | 7.244 | 3.433 | 7.217 | 8.710 | 7.044 | 8.690 | 7.040 | 6.666 | 7.971 | 7.227 |
| PESCE..... | 7.575 | - | 7.523 | 8.621 | 11.394 | 8.655 | 7.952 | 5.695 | 7.977 | 7.429 |
| OLII E GRASSI..... | 17.330 | 11.255 | 17.288 | 12.184 | 11.672 | 12.178 | 9.613 | 9.103 | 10.399 | 9.779 |
| -OLIO DI OLIVA E DI SEMI..... | 13.803 | 8.147 | 13.764 | 9.397 | 8.004 | 9.380 | 7.361 | 6.890 | 7.912 | 7.450 |
| LATTE, FORMAGGI E UOVA..... | 31.221 | 20.020 | 31.143 | 25.723 | 28.003 | 25.750 | 22.808 | 19.887 | 22.985 | 22.134 |
| -LATTE..... | 9.706 | 4.832 | 9.672 | 7.078 | 8.104 | 7.090 | 7.964 | 6.360 | 6.252 | 6.970 |
| -FORMAGGI..... | 17.454 | 11.910 | 17.416 | 15.377 | 16.983 | 15.396 | 12.278 | 11.163 | 13.786 | 12.519 |
| -UOVA..... | 4.061 | 3.278 | 4.055 | 3.268 | 2.916 | 3.264 | 2.566 | 2.364 | 2.947 | 2.645 |
| PATATE, FRUTTA E ORTAGGI..... | 32.830 | 18.302 | 32.730 | 28.390 | 32.926 | 28.567 | 21.784 | 22.445 | 25.802 | 23.395 |
| -FRUTTA FRESCA E SECCA..... | 17.576 | 11.153 | 17.532 | 14.137 | 27.005 | 14.293 | 10.890 | 10.855 | 12.646 | 11.528 |
| ZUCCHERO, CAFFE', THE, CACAO E ALTRI GENERI ALIMENTARI..... | 14.893 | 11.995 | 14.873 | 11.966 | 14.569 | 11.997 | 9.473 | 8.524 | 9.417 | 9.216 |
| -ZUCCHERO..... | 2.894 | 2.835 | 2.893 | 2.149 | 2.373 | 2.152 | 1.900 | 1.651 | 1.793 | 1.799 |
| -CAFFE', THE E SURROGATI..... | 8.731 | 6.399 | 8.715 | 6.840 | 10.119 | 6.879 | 4.793 | 4.444 | 4.982 | 4.750 |
| BEVANDE..... | 16.987 | 13.819 | 16.964 | 14.192 | 17.233 | 14.228 | 10.635 | 10.018 | 10.747 | 10.474 |
| -ACQUA MINERALE..... | 2.506 | 5.427 | 2.526 | 1.431 | 649 | 1.421 | 1.359 | 1.107 | 1.150 | 1.220 |
| -VINO..... | 8.621 | 8.392 | 8.619 | 9.623 | 13.121 | 9.665 | 6.389 | 6.582 | 7.432 | 6.794 |
| CONSUMI ALIMENTARI E BEVANDE..... | 210.125 | 121.938 | 209.512 | 179.487 | 213.481 | 179.898 | 146.768 | 140.362 | 159.196 | 149.404 |
| TABACCO..... | 24.330 | 41.095 | 24.447 | 14.523 | 8.040 | 14.445 | 10.229 | 10.388 | 9.854 | 10.029 |
| VESTIARIO E CALZATURE..... | 119.996 | 51.399 | 119.519 | 79.027 | 57.563 | 78.768 | 52.540 | 57.745 | 56.888 | 55.025 |
| -ARTICOLI CONFEZIONATI..... | 60.453 | 20.997 | 60.179 | 35.052 | 21.142 | 34.884 | 21.016 | 27.541 | 28.385 | 24.985 |
| -CALZATURE..... | 19.849 | - | 19.711 | 12.289 | 11.428 | 12.279 | 8.575 | 8.919 | 8.699 | 8.691 |
| ABITAZIONE..... | 175.991 | 101.179 | 175.472 | 115.013 | 75.540 | 114.537 | 76.170 | 83.833 | 94.614 | 84.998 |
| -AFFITTO E SUBAFFITTO..... | 61.959 | - | 61.529 | 34.656 | 24.763 | 34.537 | 26.990 | 22.937 | 18.031 | 23.092 |
| -VALORE LOCATIVO..... | 76.164 | 101.179 | 76.338 | 50.286 | 33.073 | 50.078 | 31.124 | 39.440 | 46.314 | 38.355 |
| -SPESE PER MANUTENZIONE E RIPARAZIONI..... | 7.295 | - | 7.245 | 10.669 | - | 10.540 | 7.342 | 2.892 | 8.850 | 6.645 |
| COMBUSTIBILI ED ENERGIA ELETTRICA..... | 49.794 | 5.726 | 49.487 | 43.080 | 25.034 | 42.862 | 24.444 | 29.196 | 30.660 | 27.687 |
| -ENERGIA ELETTRICA..... | 15.323 | 5.726 | 15.256 | 10.743 | 3.563 | 10.656 | 7.799 | 8.982 | 8.308 | 8.219 |
| -GAS..... | 13.844 | - | 13.748 | 11.461 | 3.787 | 11.368 | 7.734 | 8.128 | 9.575 | 8.413 |
| -KEROSENE ED ALTRI COMBUSTIBILI..... | 4.735 | - | 4.702 | 5.166 | - | 5.103 | 2.097 | 2.752 | 1.299 | 1.959 |
| -SPESE PER RISCALDAMENTO CENTRALE..... | 14.914 | - | 14.810 | 14.455 | 17.053 | 14.487 | 5.412 | 8.228 | 10.824 | 8.054 |

Segue Tav. 19 — Valore dei consumi delle famiglie distinte secondo la condizione socio-economica del capo famiglia, l'ampiezza e il tipo

Spesa media mensile per componente — Lire

Segue I — DIPENDENTI - DIRIGENTI E IMPIEGATI - TOTALE

| GRUPPI E CATEGORIE DI CONSUMO | 1 COMPONENTE | | | 2 COMPONENTI | | | 3 COMPONENTI | | | |
|---|----------------------------|-------------------------|-----------|--|---|---------|--|--|------------|---------|
| | In età inferiore a 65 anni | In età di 65 anni e più | Totale | Con capo famiglia in età inferiore a 65 anni | Con capo famiglia in età di 65 anni e più | Totale | Due adulti e un bambino in età inferiore a 6 anni compiuti | Due adulti e un bambino in età da 6 a 13 anni compiuti | Tre adulti | Totale |
| MOBILI, ARTICOLI DI ARREDAMENTO, APPARECCHI, UTENSILERIA E SERVIZI PER LA CASA..... | 67.146 | 171.664 | 67.871 | 48.300 | 60.064 | 48.442 | 48.603 | 40.653 | 45.938 | 45.175 |
| -MOBILI IN LEGNO..... | 14.809 | 8.071 | 14.762 | 3.516 | - | 3.474 | 13.042 | 4.940 | 12.018 | 10.396 |
| -LENZUOLA, COPERTE E ALTRA BIANCHERIA PER LA CASA..... | 2.478 | - | 2.461 | 1.743 | - | 1.722 | 1.175 | 1.061 | 2.042 | 1.446 |
| -PENTOLE, POSATE E ALTRE STOVIGLIE PER LA CASA..... | 1.371 | - | 1.361 | 2.043 | 44.728 | 2.559 | 1.675 | 1.867 | 1.894 | 1.772 |
| -CUCINE, STUPE, SCALDABAGNI..... | 584 | - | 580 | 1.266 | - | 1.251 | 726 | 294 | 1.695 | 937 |
| -FRIGORIFERI..... | 158 | - | 156 | 1.714 | - | 1.693 | 423 | 676 | 685 | 569 |
| -LAVATRICI..... | - | - | - | 84 | - | 83 | 512 | 3.344 | 992 | 1.380 |
| -LAVASTOVIGLIE..... | - | - | - | 74 | - | 73 | 254 | - | - | 97 |
| -DETERGENTI E DETERGENTI..... | 11.686 | 11.251 | 11.683 | 11.862 | 4.989 | 11.779 | 9.012 | 8.157 | 8.489 | 8.602 |
| -SERVIZI DOMESTICI..... | 4.795 | 86.655 | 5.364 | 1.840 | - | 1.817 | 2.390 | 2.988 | 1.615 | 2.281 |
| -LAVANDERIA E TINTORIA..... | 18.401 | 41.223 | 18.560 | 8.442 | 5.026 | 8.401 | 5.459 | 5.945 | 5.936 | 5.742 |
| SERVIZI SANITARI E SPESE PER LA SALUTE..... | 16.217 | 15.368 | 16.212 | 15.755 | 7.745 | 15.657 | 8.744 | 7.346 | 16.930 | 11.144 |
| -ONORARI MEDICI E SIMILI..... | 4.891 | 3.647 | 4.882 | 5.850 | 4.560 | 5.834 | 5.246 | 3.793 | 7.986 | 5.747 |
| -MEDICINALI..... | 2.649 | 4.427 | 2.662 | 2.351 | 2.205 | 2.349 | 1.816 | 1.301 | 2.389 | 1.867 |
| TRASPORTI E COMUNICAZIONI..... | 158.921 | 69.616 | 158.299 | 125.824 | 61.640 | 125.049 | 97.322 | 94.564 | 85.055 | 91.252 |
| -SCOOTERS E MOTOCICLETTE..... | 5.099 | - | 5.063 | 127 | - | 126 | - | - | 1.141 | 394 |
| -BICICLETTE..... | 119 | - | 118 | 50 | - | 49 | 228 | 306 | 483 | 331 |
| -ASSICURAZIONE VEICOLI..... | 13.986 | - | 13.889 | 11.477 | 16.139 | 11.534 | 6.475 | 6.579 | 7.805 | 6.931 |
| -BENZINA PER VEICOLI..... | 90.738 | 51.257 | 90.464 | 56.575 | 28.292 | 56.233 | 42.060 | 45.712 | 40.076 | 41.955 |
| -TRAN, AUTOBUS, TAXI..... | 4.723 | - | 4.690 | 4.064 | 4.214 | 4.066 | 2.138 | 2.639 | 4.330 | 3.013 |
| -TELEFONO..... | 12.509 | 9.080 | 12.485 | 8.428 | 11.453 | 8.465 | 4.625 | 6.191 | 7.411 | 5.975 |
| RICREAZIONE, SPETTACOLI, ISTRUZIONE E CULTURA..... | 79.208 | 77.160 | 79.193 | 49.161 | 23.069 | 48.846 | 42.078 | 42.820 | 37.280 | 40.256 |
| -GIORNALI E RIVISTE..... | 15.712 | 18.832 | 15.734 | 9.229 | 5.218 | 9.180 | 6.032 | 6.631 | 6.592 | 6.322 |
| -LIBRI..... | 8.160 | 15.783 | 8.213 | 3.412 | 463 | 3.376 | 2.287 | 3.226 | 4.462 | 3.242 |
| -TASSE SCOLASTICHE E ALTRE SPESE PER L'ISTRUZIONE..... | 1.136 | - | 1.128 | 1.600 | - | 1.580 | 1.660 | 3.216 | 3.450 | 2.657 |
| -APPARECCHI RADIO, TV, GIRADISCHI, REGISTRATORI, DISCHI, FONOCASSETTE..... | 11.795 | 4.070 | 11.741 | 5.090 | 330 | 5.032 | 3.799 | 4.481 | 3.656 | 3.930 |
| -MACCHINE FOTOCINEMATOGRAFICHE, PELLICOLE..... | 4.230 | - | 4.200 | 3.492 | 456 | 3.456 | 4.555 | 4.603 | 3.697 | 4.211 |
| -ARTICOLI SPORTIVI E CANPEGGIO..... | 640 | - | 636 | 888 | - | 878 | 377 | 692 | 396 | 484 |
| -PIANTE E FIORI..... | 7.581 | 22.332 | 7.684 | 6.466 | 1.442 | 6.406 | 3.410 | 3.177 | 3.741 | 3.429 |
| -GIOCATTOLE..... | 3.334 | - | 3.311 | 2.212 | 6.901 | 2.269 | 6.039 | 4.357 | 843 | 3.764 |
| -SERVIZI RICREATIVI..... | 17.926 | 16.143 | 17.913 | 10.015 | - | 9.894 | 5.610 | 8.477 | 5.752 | 6.341 |
| -ABBONAMENTI RADIO, TV..... | 1.923 | - | 1.909 | 1.781 | 7.929 | 1.855 | 1.257 | 1.193 | 1.588 | 1.373 |
| ALTRI BENI E SERVIZI..... | 191.596 | 199.841 | 191.654 | 114.463 | 83.208 | 114.086 | 72.494 | 85.806 | 86.778 | 80.568 |
| -DENARO DATO AI FIGLI..... | 2.639 | - | 2.621 | 3.458 | - | 3.416 | 1.292 | 3.515 | 18.948 | 8.065 |
| -SAPONETTE E ARTICOLI IGIENICI..... | 19.315 | 32.780 | 19.409 | 12.150 | 1.726 | 12.024 | 9.403 | 7.820 | 7.071 | 8.179 |
| -BARBIERE E PARRUCCHIERE..... | 29.998 | 24.716 | 29.961 | 17.563 | 29.561 | 17.708 | 14.013 | 12.099 | 12.814 | 13.049 |
| -BORSE E ARTICOLI IN PELLE..... | 2.260 | - | 2.245 | 2.375 | - | 2.347 | 1.269 | 1.082 | 671 | 993 |
| -ARGENTERIA, GIOIELLI, BIGIOTTERIA OROLOGI E SIMILI..... | 2.757 | - | 2.738 | 3.490 | 2.037 | 3.473 | 1.573 | 1.406 | 1.583 | 1.509 |
| -ARTICOLI DI CANCELLERIA..... | 1.590 | 9.959 | 1.648 | 1.929 | 1.037 | 1.919 | 930 | 4.013 | 1.831 | 2.054 |
| -ALBERGHI, PENSIONI, GETTE E VIAGGI..... | 121.460 | 127.197 | 121.500 | 65.799 | 42.813 | 65.521 | 35.502 | 48.455 | 36.223 | 38.879 |
| -DI CUI: PASTI E CONSUMAZIONI FUORI CASA..... | 112.375 | 112.608 | 112.376 | 53.119 | 42.813 | 52.994 | 30.689 | 38.674 | 30.537 | 32.562 |
| CONSUMI NON ALIMENTARI..... | 883.199 | 733.048 | 882.154 | 605.146 | 401.903 | 602.692 | 432.624 | 452.351 | 463.997 | 446.134 |
| TOTALE CONSUMI..... | 1.093.324 | 854.986 | 1.091.666 | 784.633 | 615.384 | 782.590 | 579.392 | 592.713 | 623.193 | 595.538 |

Segue Tav. 19 — Valore dei consumi delle famiglie distinte secondo la condizione socio-economica del capo famiglia, l'ampiezza e il tipo

Spesa media mensile per componente — Lire

Segue I — DIPENDENTI - DIRIGENTI E IMPIEGATI - TOTALE

| GRUPPI E CATEGORIE DI CONSUMO | 4 COMPONENTI | | | | | 5 COMPONENTI | | | 6 E PIÙ COMPONENTI | TOTALE |
|--|---|---|---|----------------|---------|---|---------------|---------|--------------------|---------|
| | Due adulti e due bambini in età inferiore a 6 anni compiuti | Due adulti, un bambino in età inferiore a 6 anni compiuti e un bambino in età da 6 a 13 anni compiuti | Due adulti e due bambini in età da 6 a 13 anni compiuti | Quattro adulti | Totale | Due adulti e tre bambini in età da 6 a 13 anni compiuti | Cinque adulti | Totale | | |
| PANE E CEREALI..... | 14.506 | 15.324 | 15.725 | 17.044 | 16.002 | 15.867 | 16.118 | 15.552 | 13.897 | 16.578 |
| -PANE..... | 7.184 | 7.715 | 8.088 | 9.260 | 8.428 | 8.760 | 9.138 | 8.454 | 7.705 | 8.783 |
| -PASTA..... | 3.508 | 3.917 | 3.818 | 3.913 | 3.873 | 3.440 | 4.269 | 3.795 | 3.728 | 4.052 |
| CARNE..... | 39.345 | 41.851 | 44.850 | 47.010 | 44.625 | 41.160 | 45.104 | 40.658 | 34.452 | 46.371 |
| -CARNE BOVINA..... | 20.060 | 23.011 | 22.955 | 23.579 | 22.792 | 26.383 | 22.403 | 21.303 | 16.600 | 23.637 |
| -POLLAME..... | 6.409 | 6.601 | 7.064 | 7.305 | 7.098 | 5.715 | 6.493 | 6.252 | 6.434 | 7.152 |
| -ALTRE CARNI (ESCLUSI I SALUMI)..... | 6.352 | 5.323 | 6.857 | 6.818 | 6.478 | 3.554 | 8.403 | 6.403 | 6.003 | 6.833 |
| PESCE..... | 7.373 | 6.277 | 6.837 | 6.365 | 6.488 | 4.855 | 7.251 | 6.098 | 6.028 | 6.844 |
| OLII E GRASSI..... | 8.414 | 8.442 | 8.830 | 9.468 | 9.047 | 8.241 | 7.695 | 7.113 | 6.960 | 9.283 |
| -OLIO DI OLIVA E DI SEMI..... | 6.634 | 6.659 | 7.065 | 7.365 | 7.117 | 6.822 | 6.413 | 5.653 | 5.668 | 7.257 |
| LATTE, FORMAGGI E UOVA..... | 18.530 | 18.404 | 18.484 | 20.362 | 19.445 | 16.027 | 16.942 | 16.657 | 16.499 | 20.345 |
| -LATTE..... | 7.026 | 6.744 | 5.963 | 6.011 | 6.250 | 4.528 | 5.473 | 5.506 | 5.018 | 6.385 |
| -FORMAGGI..... | 9.139 | 9.144 | 9.856 | 11.624 | 10.619 | 8.873 | 9.117 | 8.824 | 9.362 | 11.336 |
| -UOVA..... | 2.365 | 2.516 | 2.665 | 2.727 | 2.576 | 2.626 | 2.352 | 2.327 | 2.119 | 2.624 |
| PATATE, FRUTTA E ORTAGGI..... | 17.370 | 18.519 | 20.030 | 22.030 | 20.391 | 16.475 | 18.937 | 17.219 | 16.431 | 21.407 |
| -FRUTTA FRESCA E SECCA..... | 8.603 | 9.528 | 9.788 | 10.833 | 10.111 | 9.541 | 8.702 | 8.611 | 8.063 | 10.657 |
| ZUCCHERO, CAFFÈ, THE, CACAO E ALTRI GENERI ALIMENTARI..... | 7.847 | 7.792 | 7.675 | 8.017 | 7.917 | 7.426 | 7.105 | 6.650 | 6.010 | 8.461 |
| -ZUCCHERO..... | 1.613 | 1.635 | 1.651 | 1.607 | 1.629 | 1.726 | 1.498 | 1.470 | 1.561 | 1.728 |
| -CAFFÈ, THE E SURROGATI..... | 3.877 | 4.334 | 4.092 | 4.067 | 4.124 | 3.647 | 3.821 | 3.328 | 2.892 | 4.442 |
| BEVANDE..... | 8.870 | 8.027 | 7.289 | 10.029 | 8.781 | 6.370 | 7.007 | 6.641 | 6.979 | 9.451 |
| -ACQUA MINERALE..... | 1.193 | 855 | 520 | 932 | 881 | 870 | 544 | 678 | 633 | 1.012 |
| -VINO..... | 5.321 | 5.848 | 5.234 | 6.466 | 5.979 | 3.850 | 5.282 | 4.562 | 4.740 | 6.259 |
| CONSUMI ALIMENTARI E BEVANDE..... | 122.255 | 124.636 | 129.720 | 140.325 | 132.696 | 116.421 | 126.159 | 116.588 | 107.256 | 138.740 |
| TABACCO..... | 7.065 | 7.978 | 7.844 | 7.764 | 7.470 | 4.579 | 7.261 | 5.918 | 5.648 | 8.879 |
| VESTITARIO E CALZATURE..... | 42.219 | 45.024 | 34.663 | 43.848 | 42.715 | 32.175 | 32.588 | 32.595 | 27.093 | 48.522 |
| -ARTICOLI CONFEZIONATI..... | 18.396 | 20.941 | 15.984 | 19.899 | 19.652 | 13.111 | 13.298 | 14.283 | 13.185 | 22.236 |
| -CALZATURE..... | 6.842 | 8.577 | 7.177 | 7.074 | 7.491 | 7.424 | 6.884 | 6.161 | 4.483 | 8.146 |
| ABITAZIONE..... | 55.493 | 57.358 | 63.421 | 69.261 | 62.656 | 48.329 | 49.843 | 52.703 | 37.710 | 72.760 |
| -AFFITTO E SUBAFFITTO..... | 20.349 | 15.476 | 19.464 | 13.996 | 15.970 | 18.073 | 11.056 | 11.005 | 7.790 | 19.379 |
| -VALORE LOCATIVO..... | 26.018 | 30.560 | 30.805 | 36.750 | 32.596 | 22.173 | 26.984 | 26.999 | 21.969 | 35.197 |
| -SPESE PER MANUTENZIONE E RIPARAZIONI..... | 655 | 1.033 | 1.306 | 3.689 | 2.134 | 2.708 | 1.610 | 5.756 | 1.419 | 4.708 |
| COMBUSTIBILI ED ENERGIA ELETTRICA..... | 17.330 | 21.985 | 18.394 | 24.588 | 21.924 | 19.498 | 19.712 | 17.501 | 12.628 | 24.615 |
| -ENERGIA ELETTRICA..... | 6.566 | 7.428 | 7.221 | 7.416 | 7.246 | 5.999 | 7.378 | 6.490 | 5.317 | 7.768 |
| -GAS..... | 6.126 | 5.309 | 5.780 | 6.331 | 6.251 | 3.794 | 4.392 | 4.434 | 3.347 | 6.939 |
| -KEROSENE ED ALTRI COMBUSTIBILI..... | 1.583 | 1.269 | 1.226 | 3.539 | 2.284 | 1.890 | 1.985 | 1.289 | 947 | 2.263 |
| -SPESE PER RISCALDAMENTO CENTRALE..... | 2.157 | 7.463 | 3.401 | 6.787 | 5.297 | 4.316 | 4.502 | 4.384 | 2.195 | 6.703 |

Segue Tav. 19 — Valore dei consumi delle famiglie distinte secondo la condizione socio-economica del capo famiglia, l'ampiezza e il tipo

Spesa media mensile per componente — Lire

Segue I — DIPENDENTI - DIRIGENTI E IMPIEGATI - TOTALE

| GRUPPI E CATEGORIE DI CONSUMO | 4 COMPONENTI | | | | | 5 COMPONENTI | | | 6 E PIÙ COMPONENTI | TOTALE |
|---|---|---|---|----------------|---------|---|---------------|---------|--------------------|---------|
| | Due adulti e due bambini in età inferiore a 6 anni compiuti | Due adulti, un bambino in età inferiore a 6 anni compiuti e un bambino in età da 6 a 13 anni compiuti | Due adulti e due bambini in età da 6 a 13 anni compiuti | Quattro adulti | Totale | Due adulti e tre bambini in età da 6 a 13 anni compiuti | Cinque adulti | Totale | | |
| MOBILI, ARTICOLI DI ARREDAMENTO, APPARECCHI, UTENSILERIA E SERVIZI PER LA CASA..... | 25.770 | 31.111 | 28.083 | 30.516 | 29.705 | 20.380 | 25.995 | 24.215 | 21.232 | 34.792 |
| -MOBILI IN LEGNO..... | 1.776 | 4.585 | 5.335 | 6.590 | 4.693 | 904 | 4.150 | 4.330 | 1.194 | 5.933 |
| -LENZUOLA, COPERTE E ALTRA BIANCHERIA PER LA CASA..... | 911 | 3.941 | 549 | 975 | 1.334 | 537 | 815 | 612 | 1.188 | 1.302 |
| -PENTOLE, POSATE E ALTRE STOVIGLIE PER LA CASA..... | 875 | 917 | 746 | 1.027 | 997 | 1.042 | 1.238 | 862 | 1.001 | 1.318 |
| -CUCINE, STUPE, SCALDABAGNI..... | 373 | 862 | 459 | 153 | 387 | - | 30 | 170 | 239 | 557 |
| -FRIGORIFERI..... | - | - | - | 831 | 422 | 2.693 | 63 | 646 | - | 566 |
| -LAVATRICI..... | - | 225 | - | 216 | 138 | - | - | 20 | 878 | 474 |
| -LAVASTOVIGLIE..... | - | - | - | - | 159 | - | 58 | 76 | 400 | 138 |
| -DETERSIVI E DETERGENTI..... | 8.051 | 7.281 | 6.742 | 7.463 | 7.307 | 5.814 | 6.441 | 6.120 | 5.484 | 7.820 |
| -SERVIZI DOMESTICI..... | 1.502 | 1.104 | 2.023 | 582 | 1.343 | 245 | 580 | 960 | 1.372 | 1.686 |
| -LAVANDERIA E TINTORIA..... | 4.460 | 4.026 | 3.709 | 5.031 | 4.376 | 3.458 | 4.011 | 3.492 | 3.139 | 5.294 |
| SERVIZI SANITARI E SPESE PER LA SALUTE..... | 5.325 | 10.801 | 8.290 | 11.492 | 8.811 | 4.219 | 5.186 | 5.498 | 2.005 | 9.107 |
| -ONORARI MEDICI E SIMILI..... | 2.184 | 6.980 | 3.622 | 3.672 | 3.709 | 1.728 | 1.278 | 1.578 | 687 | 3.819 |
| -MEDICINALI..... | 1.583 | 1.702 | 1.272 | 1.642 | 1.495 | 697 | 1.303 | 1.379 | 646 | 1.609 |
| TRASPORTI E COMUNICAZIONI..... | 60.683 | 80.976 | 65.963 | 72.996 | 69.736 | 36.731 | 63.119 | 55.579 | 33.985 | 77.508 |
| -SCOOTERS E MOTOCICLETTE..... | - | - | 32 | - | 115 | - | - | - | - | 319 |
| -BICICLETTE..... | 17 | 473 | 179 | 40 | 155 | 1.605 | 43 | 129 | 169 | 184 |
| -ASSICURAZIONE VEICOLI..... | 5.335 | 6.598 | 4.971 | 7.279 | 6.300 | 4.124 | 2.456 | 4.903 | 1.535 | 6.539 |
| -BENZINA PER VEICOLI..... | 29.259 | 31.517 | 30.295 | 32.723 | 31.629 | 22.024 | 29.316 | 25.919 | 20.748 | 36.452 |
| -TRAM, AUTOBUS, TAXI..... | 919 | 1.954 | 1.753 | 4.075 | 2.616 | 488 | 2.826 | 2.357 | 2.427 | 2.855 |
| -TELEFONO..... | 3.501 | 3.231 | 4.180 | 4.673 | 4.384 | 2.878 | 5.993 | 4.141 | 2.033 | 5.169 |
| RICREAZIONE, SPETTACOLI, ISTRUZIONE E CULTURA..... | 27.215 | 35.039 | 31.216 | 33.328 | 33.871 | 33.524 | 33.987 | 31.166 | 18.639 | 36.526 |
| -GIORNALI E RIVISTE..... | 3.729 | 4.380 | 4.051 | 4.849 | 4.437 | 2.403 | 3.892 | 3.504 | 2.461 | 5.378 |
| -LIBRI..... | 1.983 | 2.708 | 3.781 | 4.364 | 4.032 | 1.653 | 5.847 | 5.421 | 2.492 | 4.017 |
| -TASSE SCOLASTICHE E ALTRE SPESE PER L'ISTRUZIONE..... | 1.244 | 2.553 | 2.676 | 3.687 | 3.031 | 3.324 | 5.366 | 3.047 | 1.624 | 2.624 |
| -APPARECCHI RADIO, TV, GIRADISCHI, REGISTRATORI, DISCHI, FONOCASSETTE..... | 2.637 | 1.725 | 2.870 | 2.817 | 2.871 | 5.425 | 4.214 | 3.358 | 1.754 | 3.605 |
| -MACCHINE FOTOCINEMATOGRAFICHE, PELLICOLE..... | 2.342 | 1.442 | 1.003 | 2.235 | 1.819 | 902 | 1.700 | 1.564 | 1.157 | 2.528 |
| -ARTICOLI SPORTIVI E CAMPEGGIO..... | 318 | 316 | 1.390 | 391 | 560 | 421 | 554 | 1.057 | 106 | 616 |
| -PIANTE E FIORI..... | 2.747 | 2.616 | 2.210 | 2.552 | 2.547 | 2.209 | 2.713 | 2.540 | 1.618 | 3.204 |
| -GIOCATTOLE..... | 6.556 | 4.850 | 3.619 | 451 | 3.014 | 8.643 | 182 | 2.212 | 1.330 | 2.857 |
| -SERVIZI RICREATIVI..... | 2.597 | 3.772 | 5.712 | 7.675 | 5.894 | 4.378 | 6.849 | 4.467 | 3.164 | 6.295 |
| -ABBONAMENTI RADIO, TV..... | 506 | 1.170 | 1.325 | 1.355 | 1.185 | 815 | 989 | 1.088 | 589 | 1.248 |
| ALTRI BENI E SERVIZI..... | 51.633 | 44.310 | 55.135 | 76.258 | 62.469 | 24.305 | 64.345 | 49.784 | 40.389 | 71.862 |
| -DENARO DATO AI FIGLI..... | 720 | 2.219 | 4.417 | 23.523 | 12.161 | 3.199 | 21.219 | 11.321 | 14.114 | 10.079 |
| -SAPONETTE E ARTICOLI IGIENICI..... | 6.505 | 5.662 | 5.091 | 5.782 | 5.752 | 2.428 | 5.949 | 4.320 | 3.861 | 6.968 |
| -BARBIERE E PARRUCCHIERE..... | 7.517 | 7.670 | 7.780 | 10.394 | 8.607 | 3.796 | 8.704 | 7.001 | 4.632 | 10.616 |
| -BORSE E ARTICOLI IN PELLE..... | 953 | 720 | 992 | 954 | 854 | 38 | 544 | 377 | 343 | 947 |
| -ARGENTERIA, GIOIELLI, BIGIOTTERIA OROLOGI E SIMILI..... | 1.394 | 1.604 | 1.184 | 1.327 | 1.370 | 1.247 | 1.418 | 1.338 | 424 | 1.554 |
| -ARTICOLI DI CANCELLERIA..... | 1.139 | 2.349 | 3.022 | 2.391 | 2.520 | 1.478 | 2.033 | 1.523 | 1.523 | 2.158 |
| -ALBERGHI, PENSIONI, GITE E VIAGGI..... | 28.655 | 20.514 | 28.869 | 27.019 | 26.948 | 7.332 | 20.815 | 19.979 | 13.045 | 34.159 |
| -DI CUI: PASTI E CONSUMAZIONI FUORI CASA..... | 19.551 | 17.584 | 23.857 | 24.246 | 22.355 | 7.287 | 16.917 | 16.944 | 12.039 | 28.841 |
| CONSUMI NON ALIMENTARI..... | 292.733 | 334.582 | 313.009 | 370.051 | 339.357 | 223.740 | 302.036 | 274.959 | 199.329 | 384.571 |
| TOTALE CONSUMI..... | 414.988 | 459.218 | 442.729 | 510.376 | 472.053 | 340.161 | 428.195 | 391.547 | 306.585 | 523.311 |

Segue Tav. 19 — Valore dei consumi delle famiglie distinte secondo la condizione socio-economica del capo famiglia, l'ampiezza e il tipo

Spesa media mensile per componente — Lire

L — DIPENDENTI - OPERAI E ASSIMILATI - AGRICOLTURA

| GRUPPI E CATEGORIE DI CONSUMO | 1 COMPONENTE | | | 2 COMPONENTI | | | 3 COMPONENTI | | | |
|--|----------------------------------|-------------------------------|---------|--|---|---------|--|---|---------------|---------|
| | In età inferiore a 65 anni | In età di 65 anni e più | Totale | Con capo famiglia in età inferiore a 65 anni | Con capo famiglia in età di 65 anni e più | Totale | Due adulti e un bambino in età infe- riore a 6 anni compiuti | Due adulti e un bambino in età da 6 a 13 anni compiuti | Tre adulti | Totale |
| PANE E CEREALI..... | 30.391 | 14.822 | 29.551 | 21.120 | 16.029 | 20.872 | 17.562 | 13.442 | 18.475 | 17.685 |
| -PANE..... | 16.987 | 8.239 | 16.515 | 10.908 | 8.489 | 10.790 | 8.147 | 8.143 | 10.777 | 9.542 |
| -PASTA..... | 8.003 | 3.232 | 7.746 | 6.136 | 4.854 | 6.074 | 4.876 | 3.198 | 4.921 | 4.752 |
| CARNE..... | 73.997 | 32.515 | 71.756 | 63.455 | 36.006 | 62.122 | 42.644 | 35.620 | 40.301 | 40.755 |
| -CARNE BOVINA..... | 34.138 | 21.852 | 33.474 | 32.773 | 17.843 | 32.048 | 19.018 | 14.613 | 16.787 | 17.406 |
| -POLLAME..... | 13.142 | 2.783 | 12.582 | 7.894 | 1.661 | 7.591 | 6.686 | 11.337 | 7.940 | 7.736 |
| -ALTRE CARNI (ESCLUSI I SALUMI)..... | 13.354 | 1.159 | 12.695 | 10.872 | 12.235 | 10.938 | 9.199 | 5.092 | 8.839 | 8.671 |
| PESCE..... | 5.871 | 6.456 | 5.903 | 8.862 | 5.710 | 8.709 | 5.605 | 14.157 | 5.470 | 6.185 |
| OLII E GRASSI..... | 14.775 | 17.262 | 14.909 | 12.382 | 24.730 | 12.982 | 9.533 | 4.920 | 10.643 | 9.748 |
| -OLIO DI OLIVA E DI SEMI..... | 11.639 | 15.148 | 11.828 | 9.878 | 23.074 | 10.519 | 8.143 | 4.208 | 9.124 | 8.344 |
| LATTE, FORMAGGI E UOVA..... | 30.267 | 30.532 | 30.281 | 20.360 | 16.234 | 20.160 | 18.642 | 22.875 | 16.210 | 17.699 |
| -LATTE..... | 9.419 | 3.486 | 9.098 | 5.191 | 3.047 | 5.087 | 7.278 | 5.571 | 4.208 | 5.532 |
| -FORMAGGI..... | 14.899 | 24.032 | 15.392 | 10.755 | 10.470 | 10.741 | 8.559 | 15.062 | 8.936 | 9.259 |
| -UOVA..... | 5.949 | 3.014 | 5.791 | 4.414 | 2.717 | 4.332 | 2.805 | 2.242 | 3.066 | 2.908 |
| PATATE, FRUTTA E ORTAGGI..... | 24.728 | 14.138 | 24.156 | 23.077 | 16.749 | 22.770 | 18.692 | 16.582 | 18.218 | 18.270 |
| -FRUTTA FRESCA E SECCA..... | 11.435 | 7.065 | 11.199 | 10.710 | 6.799 | 10.520 | 8.479 | 7.638 | 8.460 | 8.388 |
| ZUCCHERO, CAFFE', THE, CACAO E ALTRI GENERI ALIMENTARI..... | 15.434 | 2.745 | 14.748 | 10.242 | 13.235 | 10.386 | 6.707 | 4.653 | 7.997 | 7.221 |
| -ZUCCHERO..... | 3.613 | 1.942 | 3.523 | 2.668 | 8.160 | 2.934 | 2.023 | 1.357 | 2.281 | 2.109 |
| -CAFFE', THE E SURROGATI..... | 9.669 | 497 | 9.173 | 5.593 | 4.220 | 5.526 | 3.154 | 2.933 | 5.023 | 4.126 |
| BEVANDE..... | 18.610 | 1.986 | 17.713 | 15.187 | 9.320 | 14.903 | 10.307 | 9.124 | 10.086 | 10.069 |
| -ACQUA MINERALE..... | 4.818 | - | 4.558 | 1.503 | - | 1.430 | 729 | 1.046 | 1.093 | 942 |
| -VINO..... | 13.474 | 1.986 | 12.854 | 9.783 | 9.320 | 9.761 | 5.183 | 6.866 | 7.283 | 6.431 |
| CONSUMI ALIMENTARI E BEVANDE..... | 214.073 | 120.456 | 209.017 | 174.685 | 138.013 | 172.904 | 129.692 | 121.373 | 127.400 | 127.632 |
| TABACCO..... | 14.731 | 2.657 | 14.079 | 9.670 | 8.881 | 9.632 | 7.559 | 7.713 | 9.205 | 8.399 |
| VESTIARIO E CALZATURE..... | 57.426 | 5.387 | 54.616 | 53.314 | 10.751 | 51.247 | 32.623 | 20.766 | 42.152 | 36.823 |
| -ARTICOLI CONFEZIONATI..... | 23.748 | - | 22.466 | 20.273 | 3.947 | 19.485 | 10.261 | 7.377 | 20.472 | 15.513 |
| -CALZATURE..... | 15.184 | 1.600 | 14.451 | 8.730 | 1.058 | 8.357 | 7.233 | 3.969 | 6.048 | 6.399 |
| ABITAZIONE..... | 94.565 | 64.071 | 92.918 | 56.692 | 41.490 | 55.955 | 49.647 | 32.057 | 37.937 | 41.939 |
| -AFFITTO E SUBAFFITTO..... | 9.585 | 42.605 | 11.369 | 8.359 | 7.444 | 8.315 | 12.331 | 2.706 | 6.474 | 8.564 |
| -VALORE LOCATIVO..... | 66.571 | 21.466 | 64.135 | 44.211 | 27.625 | 43.406 | 27.729 | 28.520 | 28.337 | 27.958 |
| -SPESE PER MANUTENZIONE E RIPARAZIONI..... | 13.377 | - | 12.654 | 681 | - | 648 | 233 | - | 1.439 | 851 |
| COMBUSTIBILI ED ENERGIA ELETTICA..... | 47.348 | - | 44.790 | 18.172 | 10.311 | 17.790 | 24.443 | 12.731 | 22.792 | 22.648 |
| -ENERGIA ELETTICA..... | 25.695 | - | 24.307 | 8.019 | 9.549 | 8.093 | 6.869 | 5.828 | 5.377 | 6.078 |
| -GAS..... | 14.163 | - | 13.398 | 3.869 | 762 | 3.718 | 6.750 | 5.071 | 6.269 | 6.355 |
| -KEROSENE ED ALTRI COMBUSTIBILI..... | 330 | - | 312 | 38 | - | 36 | 728 | 1.619 | 2.662 | 1.818 |
| -SPESE PER RISCALDAMENTO CENTRALE..... | 5.715 | - | 5.406 | 3.888 | - | 3.699 | 346 | - | 63 | 167 |

Segue Tav. 19 — Valore dei consumi delle famiglie distinte secondo la condizione socio-economica del capo famiglia, l'ampiezza e il tipo

Spesa media mensile per componente — Lire

Segue L — DIPENDENTI - OPERAI E ASSIMILATI - AGRICOLTURA

| GRUPPI E CATEGORIE DI CONSUMO | 1 COMPONENTE | | | 2 COMPONENTI | | | 3 COMPONENTI | | | |
|---|----------------------------|-------------------------|---------|--|---|---------|--|--|------------|---------|
| | In età inferiore a 65 anni | In età di 65 anni e più | Totale | Con capo famiglia in età inferiore a 65 anni | Con capo famiglia in età di 65 anni e più | Totale | Due adulti e un bambino in età inferiore a 6 anni compiuti | Due adulti e un bambino in età da 6 a 13 anni compiuti | Tre adulti | Totale |
| MOBILI, ARTICOLI DI ARREDAMENTO, APPARECCHI, UTENSILERIA E SERVIZI PER LA CASA..... | 46.985 | 4.733 | 44.703 | 36.787 | 20.470 | 35.995 | 37.706 | 23.115 | 22.912 | 28.517 |
| -MOBILI IN LEGNO..... | 13.515 | - | 12.785 | 1.238 | - | 1.178 | 1.041 | - | - | 401 |
| -LENZUOLA, COPERTE E ALTRA BIANCHERIA PER LA CASA..... | 802 | - | 759 | 1.296 | - | 1.234 | 539 | - | 3.984 | 2.315 |
| -PENTOLE, POSATE E ALTRE STOVIGLIE PER LA CASA..... | 1.957 | - | 1.852 | 2.430 | 635 | 2.343 | 1.564 | 756 | 721 | 1.045 |
| -CUCINE, STUPE, SCALDABAGNI..... | - | - | - | - | - | - | 11.589 | - | - | 4.469 |
| -FRIGORIFERI..... | 584 | - | 553 | - | - | - | 1.617 | - | - | 623 |
| -LAVATRICI..... | - | - | - | - | - | - | - | - | - | - |
| -LAVASTOVIGLIE..... | - | - | - | - | - | - | - | - | - | - |
| -DETERSIVI E DETERGENTI..... | 9.396 | - | 8.888 | 9.438 | 9.279 | 9.430 | 7.807 | 8.901 | 7.456 | 7.678 |
| -SERVIZI DOMESTICI..... | - | - | - | - | - | - | 976 | - | - | 376 |
| -LAVANDERIA E TINTORIA..... | 10.714 | - | 10.135 | 2.899 | 1.071 | 2.810 | 2.080 | 5.511 | 3.777 | 3.240 |
| SERVIZI SANITARI E SPESE PER LA SALUTE..... | 8.727 | 2.753 | 8.405 | 2.627 | 127 | 2.504 | 3.520 | 2.655 | 2.898 | 3.102 |
| -ONORARI MEDICI E SIMILI..... | 4.105 | - | 3.884 | 360 | - | 342 | 2.056 | 339 | 713 | 1.197 |
| -MEDICINALI..... | 2.242 | 2.753 | 2.270 | 1.024 | 127 | 980 | 1.183 | 2.316 | 1.097 | 1.221 |
| TRASPORTI E COMUNICAZIONI..... | 37.446 | - | 35.424 | 45.735 | 61.780 | 46.515 | 47.376 | 23.654 | 38.110 | 40.314 |
| -SCOOTERS E MOTOCICLETTE..... | - | - | - | - | - | - | - | - | - | - |
| -BICICLETTE..... | - | - | - | - | - | - | - | - | - | - |
| -ASSICURAZIONE VEICOLI..... | 110 | - | 104 | 7.831 | 37.269 | 9.261 | 1.278 | - | 4.253 | 2.742 |
| -BENZINA PER VEICOLI..... | 25.522 | - | 24.144 | 29.333 | 20.895 | 28.923 | 35.464 | 20.567 | 25.893 | 29.013 |
| -TRAN, AUTOBUS, TAXI..... | 1.040 | - | 984 | 1.283 | - | 1.221 | 9 | 435 | 1.784 | 982 |
| -TELEFONO..... | 470 | - | 444 | 2.069 | 3.616 | 2.144 | 1.491 | 565 | 1.661 | 1.498 |
| RICREAZIONE, SPETTACOLI, ISTRUZIONE E CULTURA..... | 18.344 | 7.101 | 17.737 | 20.536 | 536 | 19.565 | 13.726 | 17.484 | 22.112 | 18.383 |
| -GIORNALI E RIVISTE..... | 3.096 | - | 2.929 | 2.271 | 536 | 2.186 | 1.577 | 1.842 | 1.799 | 1.706 |
| -LIBRI..... | 80 | - | 76 | 19 | - | 18 | 117 | 18 | 1.487 | 833 |
| -TASSE SCOLASTICHE E ALTRE SPESE PER L'ISTRUZIONE..... | - | - | - | 208 | - | 198 | 270 | - | 104 | 159 |
| -APPARECCHI RADIO, TV, GIRADESCHT, REGISTRATORI, DISCHI, FONOCASSETTE..... | 348 | - | 329 | 1.358 | - | 1.292 | 612 | 1.651 | 1.999 | 1.425 |
| -MACCHINE FOTOCINEMATOGRAFICHE, PELLICOLE..... | - | - | - | 572 | - | 544 | 1.742 | 949 | 1.173 | 1.368 |
| -ARTICOLI SPORTIVI E CAMPEGGIO..... | - | - | - | 35 | - | 34 | 26 | - | - | 10 |
| -PIANTE E FIORI..... | 2.010 | 7.101 | 2.285 | 5.196 | - | 4.944 | 1.572 | 2.659 | 3.423 | 2.629 |
| -GIOCATTOLI..... | 394 | - | 373 | 2.730 | - | 2.597 | 2.549 | 5.122 | 298 | 1.550 |
| -SERVIZI RICREATIVI..... | 5.605 | - | 5.302 | 3.311 | - | 3.151 | 1.765 | 3.667 | 1.909 | 1.983 |
| -ABBONAMENTI RADIO, TV..... | - | - | - | 1.328 | - | 1.264 | 251 | - | 1.006 | 629 |
| ALTRI BENI E SERVIZI..... | 58.075 | 947 | 54.989 | 48.235 | 10.036 | 46.378 | 42.919 | 48.697 | 42.019 | 42.735 |
| -DENARO DATO AI FIGLI..... | 1.648 | - | 1.559 | 7.617 | - | 7.247 | 37 | 4.117 | 15.994 | 8.817 |
| -SAPONETTE E ARTICOLI IGIENICI..... | 7.145 | - | 6.759 | 4.556 | 6.676 | 4.659 | 3.514 | 5.728 | 4.901 | 4.415 |
| -BARBIERE E PARRUCCHIERE..... | 12.608 | - | 11.927 | 8.634 | 3.360 | 8.378 | 7.053 | 4.391 | 6.928 | 6.771 |
| -BORSE E ARTICOLI IN PELLE..... | 693 | - | 655 | 255 | - | 242 | 5.494 | - | 797 | 2.540 |
| -ARGENTERIA, GIOIELLI, BIGIOTTERIA OROLOGI E SIMILI..... | - | - | - | 64 | - | 61 | 116 | - | 276 | 191 |
| -ARTICOLI DI CANCELLERIA..... | 165 | - | 156 | 682 | - | 649 | 1.226 | 2.519 | 1.034 | 1.230 |
| -ALBERGHI, PENSIONI, GITE E VIAGGI | 31.496 | - | 29.795 | 22.712 | - | 21.608 | 19.014 | 31.281 | 9.233 | 14.715 |
| -DI CUI: PASTI E CONSUMAZIONI FUORI CASA..... | 31.340 | - | 29.647 | 22.283 | - | 21.201 | 18.865 | 31.281 | 8.902 | 14.482 |
| CONSUMI NON ALIMENTARI | 383.647 | 87.649 | 367.661 | 291.768 | 164.382 | 285.581 | 259.519 | 188.872 | 240.137 | 242.860 |
| TOTALE CONSUMI | 597.720 | 208.105 | 576.678 | 466.453 | 302.395 | 458.485 | 389.211 | 310.245 | 367.537 | 370.492 |

Segue Tav. 19 — Valore dei consumi delle famiglie distinte secondo la condizione socio-economica del capo famiglia, l'ampiezza e il tipo

Spesa media mensile per componente — Lire

Segue L — DIPENDENTI - OPERAI E ASSIMILATI - AGRICOLTURA

| GRUPPI E CATEGORIE DI CONSUMO | 4 COMPONENTI | | | | | 5 COMPONENTI | | | 6 E PIÙ COMPONENTI | TOTALE |
|--|---|---|---|----------------|---------|---|---------------|---------|--------------------|---------|
| | Due adulti e due bambini in età inferiore a 6 anni compiuti | Due adulti, un bambino in età inferiore a 6 anni compiuti e un bambino in età da 6 a 13 anni compiuti | Due adulti e due bambini in età da 6 a 13 anni compiuti | Quattro adulti | Totale | Due adulti e tre bambini in età da 6 a 13 anni compiuti | Cinque adulti | Totale | | |
| PANE E CEREALI..... | 18.883 | 15.866 | 16.107 | 18.835 | 17.704 | 16.623 | 16.579 | 16.748 | 12.940 | 16.620 |
| -PANE..... | 9.088 | 7.553 | 9.248 | 10.939 | 9.542 | 7.623 | 9.622 | 9.494 | 7.634 | 9.221 |
| -PASTA..... | 5.369 | 4.166 | 3.757 | 5.071 | 4.839 | 5.261 | 4.045 | 4.746 | 3.332 | 4.522 |
| CARNE..... | 35.998 | 32.620 | 36.775 | 47.362 | 38.919 | 24.201 | 33.226 | 34.599 | 24.287 | 36.369 |
| -CARNE BOVINA..... | 20.128 | 14.038 | 16.574 | 20.171 | 17.628 | 11.752 | 12.735 | 15.134 | 9.983 | 16.179 |
| -POLLAME..... | 4.341 | 7.507 | 6.331 | 8.818 | 6.957 | 5.241 | 6.568 | 6.787 | 4.720 | 6.575 |
| -ALTRE CARNI (ESCLUSI I SALUMI)..... | 7.192 | 6.208 | 8.468 | 10.614 | 8.136 | 4.358 | 8.366 | 7.195 | 5.606 | 7.592 |
| PESCE..... | 6.053 | 6.080 | 4.756 | 4.817 | 5.380 | 4.502 | 4.126 | 5.240 | 3.606 | 5.198 |
| OLII E GRASSI..... | 6.795 | 6.618 | 6.132 | 7.633 | 6.988 | 7.430 | 5.142 | 7.434 | 6.677 | 7.955 |
| -OLIO DI OLIVA E D' SEMI..... | 5.738 | 5.592 | 4.941 | 5.694 | 5.500 | 6.979 | 3.812 | 6.454 | 5.611 | 6.606 |
| LATTE, FORMAGGI E UOVA..... | 19.038 | 17.533 | 14.483 | 16.561 | 15.831 | 14.508 | 12.380 | 14.839 | 11.738 | 15.348 |
| -LATTE..... | 7.515 | 7.715 | 6.065 | 5.346 | 5.829 | 7.427 | 4.192 | 4.833 | 4.410 | 5.210 |
| -FORMAGGI..... | 8.760 | 7.519 | 6.142 | 8.559 | 7.436 | 4.711 | 6.209 | 6.858 | 5.024 | 7.300 |
| -UOVA..... | 2.763 | 2.299 | 2.276 | 2.656 | 2.566 | 2.370 | 1.979 | 3.148 | 2.304 | 2.838 |
| PATATE, FRUTTA E ORTAGGI..... | 17.306 | 11.184 | 14.545 | 15.787 | 14.565 | 14.325 | 13.790 | 14.128 | 12.010 | 15.048 |
| -FRUTTA FRESCA E SECCA..... | 7.077 | 5.467 | 6.774 | 7.935 | 7.025 | 6.586 | 5.960 | 6.950 | 5.112 | 6.991 |
| ZUCCHERO, CAFFÈ, THE, CACAO E ALTRI GENERI ALIMENTARI..... | 9.056 | 6.721 | 6.021 | 6.548 | 6.689 | 8.420 | 5.301 | 6.356 | 4.815 | 6.578 |
| -ZUCCHERO..... | 2.570 | 1.859 | 2.019 | 1.749 | 1.889 | 1.322 | 1.353 | 1.627 | 1.254 | 1.792 |
| -CAFFÈ, THE E SURROGATI..... | 4.447 | 3.298 | 2.636 | 3.719 | 3.492 | 2.387 | 2.767 | 3.261 | 2.477 | 3.505 |
| BEVANDE..... | 6.453 | 6.363 | 7.644 | 8.038 | 7.489 | 4.038 | 9.456 | 6.637 | 4.321 | 7.506 |
| -ACQUA MINERALE..... | 376 | 92 | 784 | 275 | 445 | - | 225 | 638 | 32 | 591 |
| -VINO..... | 4.321 | 4.526 | 5.187 | 6.158 | 5.557 | 2.402 | 6.007 | 4.654 | 3.849 | 5.447 |
| CONSUMI ALIMENTARI E BEVANDE..... | 119.582 | 102.985 | 106.463 | 125.581 | 113.565 | 94.047 | 100.000 | 105.981 | 80.394 | 110.622 |
| TABACCO..... | 8.251 | 4.258 | 5.352 | 8.983 | 6.915 | 4.599 | 4.358 | 5.398 | 4.128 | 6.382 |
| VESTIARIO E CALZATURE..... | 20.408 | 29.945 | 31.043 | 40.034 | 31.802 | 13.950 | 28.036 | 25.095 | 17.605 | 28.957 |
| -ARTICOLI CONFEZIONATI..... | 7.054 | 13.959 | 13.725 | 21.291 | 14.863 | 5.569 | 14.069 | 11.042 | 7.235 | 12.515 |
| -CALZATURE..... | 4.719 | 3.526 | 7.331 | 6.656 | 5.538 | 3.362 | 4.784 | 4.570 | 2.663 | 5.035 |
| ABITAZIONE..... | 23.339 | 25.324 | 33.968 | 35.231 | 31.101 | 22.100 | 22.130 | 27.767 | 18.573 | 31.442 |
| -AFFITTO E SUBAFFITTO..... | 10.337 | 12.097 | 5.365 | 10.695 | 9.227 | 6.781 | 5.854 | 4.767 | 3.026 | 6.490 |
| -VALORE LOCATIVO..... | 10.529 | 10.994 | 23.995 | 20.948 | 18.888 | 14.210 | 15.478 | 17.924 | 13.341 | 21.013 |
| -SPESE PER MANUTENZIONE E RIPARAZIONI..... | - | 179 | - | 999 | 322 | - | - | 2.708 | 1.482 | 1.479 |
| COMBUSTIBILI ED ENERGIA ELETTRICA..... | 8.323 | 10.859 | 14.964 | 14.730 | 12.202 | 4.643 | 9.559 | 12.340 | 9.642 | 14.163 |
| -ENERGIA ELETTRICA..... | 5.212 | 3.281 | 6.809 | 5.412 | 5.206 | 3.970 | 4.527 | 4.962 | 2.843 | 5.207 |
| -GAS..... | 1.633 | 3.240 | 2.398 | 3.457 | 2.965 | 773 | 1.505 | 3.186 | 2.191 | 3.584 |
| -KEROSENE ED ALTRI COMBUSTIBILI..... | 80 | - | 2.238 | 4.394 | 1.895 | - | 209 | 92 | 242 | 914 |
| -SPESE PER RISCALDAMENTO CENTRALE..... | 790 | 757 | - | 1.467 | 720 | - | 446 | 136 | 885 | 844 |

Segue Tav. 19 — Valore dei consumi delle famiglie distinte secondo la condizione socio-economica del capo famiglia, l'ampiezza e il tipo

Spesa media mensile per componente — Lire

Segue L — DIPENDENTI - OPERAI E ASSIMILATI - AGRICOLTURA

| GRUPPI E CATEGORIE DI CONSUMO | 4 COMPONENTI | | | | | 5 COMPONENTI | | | 6 E PIÙ COMPONENTI | TOTALE |
|---|---|---|---|----------------|---------|---|---------------|---------|--------------------|---------|
| | Due adulti e due bambini in età inferiore a 6 anni compiuti | Due adulti, un bambino in età inferiore a 6 anni compiuti e un bambino in età da 6 a 13 anni compiuti | Due adulti e due bambini in età da 6 a 13 anni compiuti | Quattro adulti | Totale | Due adulti e tre bambini in età da 6 a 13 anni compiuti | Cinque adulti | Totale | | |
| MOBILI, ARTICOLI DI ARREDAMENTO, APPARECCHI, UTENSILERIA E SERVIZI PER LA CASA..... | 13.820 | 11.468 | 14.727 | 22.014 | 17.724 | 11.704 | 13.318 | 16.468 | 11.699 | 19.163 |
| - MOBILI IN LEGNO..... | - | - | - | 1.157 | 2.147 | - | - | 1.591 | 30 | 1.332 |
| - LENZUOLA, COPERTE E ALTRA BIANCHERIA PER LA CASA..... | 73 | 340 | 914 | 2.624 | 1.262 | 1.295 | 808 | 716 | 287 | 1.033 |
| - PENTOLE, POSATE E ALTRE STOVIGLIE PER LA CASA..... | 376 | 296 | 1.816 | 1.611 | 1.053 | 165 | - | 705 | 513 | 928 |
| - CUCINE, STUPE, SCALDABAGNI..... | - | 1.212 | - | - | 178 | - | 55 | 10 | 173 | 798 |
| - FRIGORIFERI..... | - | - | - | - | - | - | - | - | - | 109 |
| - LAVATRICI..... | - | - | - | - | - | - | - | - | - | 792 |
| - LAVASTOVIGLIE..... | - | - | - | - | - | - | - | - | - | - |
| - DETERSIVI E DETERGENTI..... | 7.776 | 5.115 | 6.032 | 9.102 | 6.983 | 7.241 | 5.676 | 5.852 | 3.968 | 6.214 |
| - SERVIZI DOMESTICI..... | - | - | - | - | - | - | - | 100 | - | 79 |
| - LAVANDERIA E INTORATA..... | 951 | 430 | 975 | 2.907 | 1.448 | 712 | 1.334 | 2.707 | 962 | 2.107 |
| SERVIZI SANITARI E SPESE PER LA SALUTE..... | 880 | 1.685 | 2.098 | 3.233 | 1.960 | 1.012 | 2.534 | 2.259 | 1.402 | 2.209 |
| - ONORARI MEDICI E SIMILI..... | 315 | 564 | 57 | 354 | 278 | 222 | 1.971 | 503 | 508 | 609 |
| - MEDICINALI..... | 565 | 431 | 200 | 1.555 | 742 | 37 | 497 | 901 | 624 | 862 |
| TRASPORTI E COMUNICAZIONI..... | 31.715 | 21.872 | 29.921 | 45.509 | 32.635 | 14.494 | 61.545 | 32.292 | 41.402 | 37.131 |
| - SCOOTERS E MOTOCICLETTE..... | - | - | - | 679 | 200 | - | - | - | - | 57 |
| - BICICLETTE..... | - | - | 494 | - | 92 | - | - | - | - | 26 |
| - ASSICURAZIONE VEICOLI..... | - | 174 | 2.895 | 6.394 | 2.963 | - | 3.368 | 1.394 | 2.166 | 2.723 |
| - BENZINA PER VEICOLI..... | 28.155 | 19.092 | 20.714 | 31.108 | 23.595 | 10.741 | 19.620 | 17.168 | 12.688 | 20.453 |
| - TRAM, AUTOBUS, TAXI..... | - | 461 | 24 | 2.266 | 1.003 | - | 1.640 | 759 | 1.006 | 965 |
| - TELEFONO..... | 37 | 624 | - | 2.040 | 1.215 | - | 471 | 724 | 418 | 980 |
| RICREAZIONE, SPETTACOLI, ISTRUZIONE E CULTURA..... | 6.623 | 10.067 | 10.124 | 22.856 | 14.193 | 6.945 | 19.360 | 11.508 | 9.219 | 13.327 |
| - GIORNALI E RIVISTE..... | 969 | 730 | 918 | 2.349 | 1.620 | 2.745 | 1.164 | 1.124 | 767 | 1.358 |
| - LIBRI..... | - | 1.018 | 1.245 | 1.210 | 1.067 | - | 340 | 507 | 605 | 704 |
| - TASSE SCOLASTICHE E ALTRE SPESE PER L'ISTRUZIONE..... | - | - | 113 | 239 | 516 | - | - | 164 | 353 | 314 |
| - APPARECCHI RADIO, TV, GIRADISCHI, REGISTRATORI, DISCHI, FONOCASSETTE..... | - | 259 | 470 | 1.710 | 1.028 | 2.269 | 5.698 | 1.476 | 515 | 1.038 |
| - MACCHINE FOTOCOPIATRICE, PELLICOLE..... | 903 | 340 | 236 | 708 | 542 | 227 | 356 | 566 | 471 | 645 |
| - ARTICOLI SPORTIVI E CAMPEGGIO..... | - | - | - | - | - | - | - | 49 | 270 | 89 |
| - PIANTE E FIORI..... | 138 | 1.081 | 1.284 | 2.210 | 1.374 | - | 2.367 | 1.849 | 932 | 1.780 |
| - GIOCATTOLE..... | 2.405 | 3.126 | 2.175 | 68 | 1.594 | 1.506 | 112 | 1.032 | 1.388 | 1.454 |
| - SERVIZI RICREATIVI..... | 470 | 2.339 | 1.084 | 8.955 | 3.617 | 198 | 505 | 697 | 1.914 | 2.311 |
| - ABBONAMENTI RADIO, TV..... | 853 | 882 | - | 537 | 469 | - | 207 | 113 | 847 | 568 |
| ALTRI BENI E SERVIZI..... | 14.260 | 13.414 | 19.148 | 68.259 | 32.495 | 21.972 | 27.488 | 22.985 | 20.467 | 30.161 |
| - DENARO DATO AI FIGLI..... | 703 | 1.454 | 3.178 | 33.261 | 12.331 | 2.705 | 12.434 | 8.084 | 6.545 | 8.783 |
| - SAPONETTE E ARTICOLI IGIENICI..... | 4.542 | 2.995 | 2.984 | 6.133 | 4.050 | 3.915 | 2.308 | 2.800 | 1.934 | 3.360 |
| - BARBIERE E PARRUCCHIERE..... | 4.001 | 3.146 | 3.580 | 7.576 | 4.633 | 5.305 | 3.883 | 4.829 | 2.638 | 4.831 |
| - BORSE E ARTICOLI IN PELLE..... | - | - | 285 | 423 | 207 | - | - | 159 | 54 | 530 |
| - ARGENTERIA, GIOIELLI, BIGIOTTERIA OROLOGI E SIMILI..... | - | - | - | 199 | 132 | - | 397 | 73 | 15 | 89 |
| - ARTICOLI DI CANCELLERIA..... | 935 | 1.039 | 2.250 | 1.296 | 1.742 | 715 | 1.960 | 1.277 | 1.482 | 1.397 |
| - ALBERGHI, PENSIONI, GITE E VIAGGI..... | 2.189 | 2.706 | 5.382 | 17.533 | 7.718 | 6.027 | 5.088 | 4.973 | 7.002 | 9.378 |
| - DI CUI: PASTI E CONSUMAZIONI FUORI CASA..... | 2.189 | 2.706 | 5.382 | 12.532 | 6.205 | 6.027 | 5.088 | 4.973 | 3.827 | 7.999 |
| CONSUMI NON ALIMENTARI..... | 127.624 | 128.892 | 161.345 | 260.849 | 181.027 | 101.419 | 188.328 | 156.112 | 134.137 | 182.935 |
| TOTALE CONSUMI..... | 247.206 | 231.877 | 267.808 | 386.430 | 294.592 | 195.466 | 288.328 | 262.093 | 214.531 | 293.557 |

Segue Tav. 19 — Valore dei consumi delle famiglie distinte secondo la condizione socio-economica del capo famiglia, l'ampiezza e il tipo

Spesa media mensile per componente — Lire

M — DIPENDENTI - OPERAI E ASSIMILATI - INDUSTRIA

| GRUPPI E CATEGORIE DI CONSUMO | 1 COMPONENTE | | | 2 COMPONENTI | | | 3 COMPONENTI | | | |
|---|----------------------------|-------------------------|---------|--|---|---------|--|--|------------|---------|
| | In età inferiore a 65 anni | In età di 65 anni e più | Totale | Con capo famiglia in età inferiore a 65 anni | Con capo famiglia in età di 65 anni e più | Totale | Due adulti e un bambino in età inferiore a 6 anni compiuti | Due adulti e un bambino in età da 6 a 13 anni compiuti | Tre adulti | Totale |
| PANE E CEREALI..... | 24.841 | - | 24.833 | 21.132 | 16.966 | 21.091 | 16.200 | 17.385 | 18.864 | 17.636 |
| -PANE..... | 12.870 | - | 12.866 | 11.417 | 9.619 | 11.399 | 8.381 | 9.616 | 10.412 | 9.520 |
| -PASTA..... | 6.519 | - | 6.517 | 8.975 | 3.792 | 4.964 | 4.037 | 3.829 | 4.662 | 4.277 |
| CARNE..... | 64.345 | - | 64.327 | 55.440 | 44.981 | 55.337 | 45.354 | 47.155 | 53.311 | 49.105 |
| -CARNE BOVINA..... | 29.213 | - | 29.204 | 27.849 | 28.088 | 27.851 | 22.639 | 23.716 | 25.943 | 24.330 |
| -POLLAME..... | 8.892 | - | 8.890 | 8.251 | 5.792 | 8.227 | 6.900 | 7.815 | 8.225 | 7.665 |
| -ALTRE CARNI (ESCLUSI I SALUMI)..... | 9.107 | - | 9.104 | 8.384 | 6.564 | 8.366 | 7.637 | 6.802 | 8.603 | 7.824 |
| PESCE..... | 4.751 | - | 4.750 | 5.333 | 4.001 | 5.320 | 4.965 | 4.868 | 5.033 | 4.962 |
| OLII E GRASSI..... | 16.540 | - | 16.535 | 13.186 | 14.281 | 13.197 | 10.234 | 9.514 | 11.979 | 10.771 |
| -OLIO DI OLIVA E DI SEMI..... | 12.449 | - | 12.445 | 9.697 | 11.782 | 9.718 | 7.777 | 6.997 | 9.002 | 8.088 |
| LATTE, FORMAGGI E UOVA..... | 30.115 | - | 30.107 | 24.522 | 15.693 | 24.437 | 18.824 | 20.501 | 21.111 | 20.205 |
| -LATTE..... | 8.690 | - | 8.688 | 7.182 | 6.011 | 7.171 | 7.154 | 5.960 | 6.109 | 6.492 |
| -FORMAGGI..... | 17.025 | - | 17.020 | 14.177 | 7.411 | 14.111 | 9.301 | 11.798 | 12.079 | 11.036 |
| -UOVA..... | 4.400 | - | 4.399 | 3.163 | 2.271 | 3.155 | 2.369 | 2.743 | 2.923 | 2.677 |
| PATATE, FRUTTA E ORTAGGI..... | 27.565 | - | 27.558 | 26.074 | 21.415 | 26.029 | 17.902 | 19.375 | 21.956 | 19.887 |
| -FRUTTA FRESCA E SECCA..... | 14.897 | - | 14.893 | 14.172 | 9.607 | 14.128 | 9.152 | 9.922 | 11.093 | 10.127 |
| ZUCCHERO, CAFFE', THE, CACAO E ALTRI GENERI ALIMENTARI..... | 13.189 | - | 13.185 | 11.870 | 7.479 | 11.828 | 9.077 | 8.997 | 10.168 | 9.521 |
| -ZUCCHERO..... | 3.230 | - | 3.229 | 2.544 | 997 | 2.529 | 2.035 | 1.861 | 2.094 | 2.027 |
| -CAFFE', THE E SURROGATI..... | 7.699 | - | 7.697 | 6.671 | 5.611 | 6.661 | 4.705 | 4.761 | 5.576 | 5.080 |
| BEVANDE..... | 22.256 | - | 22.248 | 13.139 | 9.490 | 13.103 | 9.973 | 12.353 | 13.847 | 12.106 |
| -ACQUA MINERALE..... | 1.115 | - | 1.114 | 1.382 | - | 1.368 | 1.088 | 723 | 1.179 | 1.033 |
| -VINO..... | 16.426 | - | 16.421 | 9.425 | 5.858 | 9.390 | 6.697 | 9.106 | 10.373 | 8.765 |
| CONSUMI ALIMENTARI E BEVANDE..... | 203.602 | - | 203.543 | 170.696 | 134.306 | 170.342 | 132.529 | 140.148 | 156.269 | 144.193 |
| TABACCO..... | 28.876 | - | 28.868 | 12.553 | 5.730 | 12.486 | 9.469 | 9.242 | 9.196 | 9.257 |
| VESTITARIO E CALZATURE..... | 76.495 | - | 76.473 | 57.316 | 31.597 | 57.065 | 44.501 | 39.919 | 46.574 | 44.122 |
| -ARTICOLI CONFEZIONATI..... | 39.691 | - | 39.680 | 21.430 | 20.063 | 21.417 | 19.452 | 14.569 | 21.754 | 19.167 |
| -CALZATURE..... | 14.830 | - | 14.826 | 9.439 | 4.788 | 9.393 | 6.980 | 7.598 | 7.567 | 7.359 |
| ABITAZIONE..... | 122.430 | 170.000 | 122.444 | 82.618 | 63.454 | 82.431 | 54.836 | 59.541 | 58.698 | 57.406 |
| -AFFITTO E SUBAFFITTO..... | 40.323 | 140.000 | 40.351 | 24.400 | - | 24.162 | 21.944 | 16.019 | 12.393 | 16.644 |
| -VALORE LOCATIVO..... | 50.105 | - | 50.091 | 42.183 | 57.564 | 42.333 | 24.495 | 29.550 | 31.680 | 28.517 |
| -SPESE PER MANUTENZIONE E RIPARAZIONI..... | 11.931 | - | 11.928 | 5.833 | - | 5.776 | 1.986 | 7.616 | 7.387 | 5.529 |
| COMBUSTIBILI ED ENERGIA ELETTRICA..... | 52.477 | 70.000 | 52.483 | 35.089 | 12.285 | 34.867 | 23.298 | 27.420 | 27.111 | 25.838 |
| -ENERGIA ELETTRICA..... | 16.845 | - | 16.840 | 8.926 | 7.581 | 8.913 | 7.276 | 6.653 | 6.937 | 7.019 |
| -GAS..... | 11.543 | - | 11.540 | 12.744 | 3.524 | 12.654 | 8.521 | 6.992 | 10.085 | 8.794 |
| -KEROSENE ED ALTRI COMBUSTIBILI..... | 5.845 | - | 5.844 | 6.410 | - | 6.347 | 1.874 | 4.173 | 2.935 | 2.837 |
| -SPESE PER RISCALDAMENTO CENTRALE..... | 13.535 | 70.000 | 13.551 | 4.438 | - | 4.395 | 4.526 | 6.751 | 6.213 | 5.753 |

Segue Tav. 19 — Valore dei consumi delle famiglie distinte secondo la condizione socio-economica del capo famiglia, l'ampiezza e il tipo

Spesa media mensile per componente — Lire

Segue M — DIPENDENTI - OPERAI E ASSIMILATI - INDUSTRIA

| GRUPPI E CATEGORIE DI CONSUMO | 1 COMPONENTE | | | 2 COMPONENTI | | | 3 COMPONENTI | | | |
|---|----------------------------|-------------------------|---------|--|---|---------|--|--|------------|---------|
| | In età inferiore a 65 anni | In età di 65 anni e più | Totale | Con capo famiglia in età inferiore a 65 anni | Con capo famiglia in età di 65 anni e più | Totale | Due adulti e un bambino in età inferiore a 6 anni compiuti | Due adulti e un bambino in età da 6 a 13 anni compiuti | Tre adulti | Totale |
| MOBILI, ARTICOLI DI ARREDAMENTO, APPARECCHI, UTENSILERIA E SERVIZI PER LA CASA..... | 46.737 | - | 46.725 | 60.344 | 28.898 | 60.036 | 43.791 | 38.295 | 32.263 | 37.552 |
| -MOBILI IN LEGNO..... | 987 | - | 986 | 23.652 | - | 23.421 | 17.063 | 13.107 | 2.305 | 9.920 |
| -LENZUOLA, COPERTE E ALTRA STANCIERIA PER LA CASA..... | 2.872 | - | 2.871 | 1.288 | 378 | 1.279 | 823 | 2.410 | 1.637 | 1.521 |
| -PENTOLE, POSATE E ALTRE STOVIGLIE PER LA CASA..... | 1.538 | - | 1.538 | 2.750 | - | 2.723 | 1.754 | 1.166 | 1.158 | 1.359 |
| -CUCINE, STUPE, SCALDABAGNI..... | 333 | - | 333 | 268 | - | 266 | 94 | 401 | 125 | 177 |
| -FRIGORIFERI..... | - | - | - | 1.409 | - | 1.395 | 317 | 25 | 296 | 238 |
| -LAVATRICI..... | 3.114 | - | 3.113 | 860 | - | 851 | 309 | 62 | 1.015 | 541 |
| -LAVASTOVIGLIE..... | - | - | - | - | - | - | - | - | - | - |
| -DETERSIVI E DETERGENTI..... | 11.665 | - | 11.662 | 10.590 | 16.613 | 10.649 | 9.375 | 8.387 | 9.223 | 9.069 |
| -SERVIZI DOMESTICI..... | 750 | - | 750 | 36 | - | 35 | 193 | 136 | 12 | 103 |
| -LAVANDERIA E TINTORIA..... | 16.782 | - | 16.778 | 6.872 | 6.315 | 6.866 | 3.870 | 3.405 | 4.657 | 4.097 |
| SERVIZI SANITARI E SPESE PER LA SALUTE..... | 3.908 | - | 3.907 | 8.801 | 9.844 | 8.812 | 4.720 | 7.550 | 8.566 | 6.966 |
| -ONORARI MEDICI E SIMILI..... | 1.294 | - | 1.294 | 1.878 | 630 | 1.866 | 2.275 | 4.107 | 2.508 | 2.779 |
| -MEDICINALI..... | 1.640 | - | 1.639 | 2.585 | 2.801 | 2.587 | 1.686 | 1.715 | 2.139 | 1.868 |
| TRASPORTI E COMUNICAZIONI..... | 143.828 | - | 143.787 | 114.599 | 15.625 | 113.632 | 76.525 | 59.821 | 78.177 | 73.109 |
| -SCOOTERS E MOTOCICLETTE..... | - | - | - | 243 | - | 240 | 115 | - | 2.591 | 1.111 |
| -BICICLETTE..... | 4.312 | - | 4.311 | 282 | - | 279 | 175 | 129 | 168 | 160 |
| -ASSICURAZIONE VEICOLI..... | 11.217 | - | 11.214 | 6.275 | - | 6.214 | 8.144 | 6.537 | 5.330 | 6.547 |
| -BENZINA PER VEICOLI..... | 69.976 | - | 69.956 | 49.607 | 13.476 | 49.254 | 37.494 | 34.559 | 37.731 | 36.834 |
| -TRAM, AUTOBUS, TAXI..... | 4.810 | - | 4.808 | 2.754 | 142 | 2.728 | 946 | 1.900 | 3.872 | 2.376 |
| -TELEFONO..... | 2.522 | - | 2.522 | 3.844 | 1.317 | 3.820 | 2.066 | 2.881 | 4.313 | 3.169 |
| RICREAZIONE, SPETTACOLI, ISTRUZIONE E CULTURA..... | 44.757 | - | 44.744 | 33.064 | 7.479 | 32.814 | 27.903 | 35.085 | 26.744 | 28.968 |
| -GIORNALI E RIVISTE..... | 8.244 | - | 8.242 | 5.471 | 3.428 | 5.451 | 3.475 | 4.167 | 4.264 | 3.948 |
| -LIBRI..... | 482 | - | 482 | 809 | - | 801 | 812 | 3.252 | 2.324 | 2.002 |
| -TASSE SCOLASTICHE E ALTRE SPESE PER L'ISTRUZIONE..... | - | - | - | 298 | - | 295 | 1.308 | 1.217 | 674 | 1.030 |
| -APPARECCHI RADIO, TV, GIRADISCHI, REGISTRATORI, DISCHI, FONOCASSETTE..... | 7.011 | - | 7.009 | 3.629 | - | 3.594 | 2.187 | 2.706 | 2.481 | 2.425 |
| -MACCHINE FOTOCINEMATOGRAFICHE, PELLICOLE..... | 3.673 | - | 3.672 | 1.227 | - | 1.215 | 2.721 | 3.482 | 1.661 | 2.447 |
| -ARTICOLI SPORTIVI E CAMPEGGIO..... | - | - | - | 796 | - | 788 | 253 | 196 | 129 | 187 |
| -PIANTE E FIORI..... | 4.649 | - | 4.647 | 4.624 | 461 | 4.583 | 3.297 | 2.495 | 2.982 | 2.978 |
| -GIOCATTOLE..... | 773 | - | 773 | 2.894 | - | 2.866 | 5.589 | 3.938 | 564 | 3.093 |
| -SERVIZI RICREATIVI..... | 17.059 | - | 17.054 | 6.667 | - | 6.602 | 3.222 | 4.879 | 6.220 | 4.825 |
| -ABBONAMENTI RADIO, TV..... | 789 | - | 789 | 1.801 | 539 | 1.789 | 1.213 | 1.197 | 895 | 1.069 |
| ALTRI BENI E SERVIZI..... | 178.390 | 356.500 | 178.442 | 73.009 | 16.732 | 72.462 | 54.640 | 61.166 | 67.265 | 61.129 |
| -DENARO DATO AI FIGLI..... | 6.925 | - | 6.923 | 5.444 | - | 5.391 | 842 | 6.257 | 19.324 | 9.788 |
| -SAPONETTE E ARTICOLI IGIENICI..... | 10.479 | - | 10.476 | 7.369 | 1.969 | 7.316 | 6.883 | 5.101 | 6.158 | 6.130 |
| -BARBIERE E PARRUCCHIERE..... | 20.741 | - | 20.735 | 14.910 | 7.980 | 14.843 | 8.861 | 9.111 | 10.809 | 9.688 |
| -BORSE E ARTICOLI IN PELLE..... | 897 | - | 897 | 997 | - | 988 | 715 | 457 | 994 | 765 |
| -ARGENTERIA, GIOIELLI, BOUTTERTI OROLOGI E SIMILI..... | 1.043 | - | 1.043 | 1.668 | - | 1.652 | 1.946 | 1.339 | 1.184 | 1.476 |
| -ARTICOLI DI CANCELLERIA..... | 527 | - | 527 | 776 | - | 768 | 976 | 3.861 | 1.317 | 1.804 |
| -ALBERGHI, PENSIONI, GITE E VIAGGI..... | 114.242 | 356.500 | 114.311 | 34.688 | 4.093 | 34.390 | 27.391 | 29.810 | 22.775 | 25.872 |
| -DI CUI: PASTI E CONSUMAZIONI FUORI CASA..... | 112.918 | 356.500 | 112.988 | 33.707 | 4.093 | 33.418 | 25.307 | 23.496 | 20.423 | 22.712 |
| CONSUMI NON ALIMENTARI..... | 697.898 | 596.500 | 697.873 | 477.393 | 191.644 | 474.605 | 339.683 | 338.039 | 354.594 | 344.347 |
| TOTALE CONSUMI..... | 301.500 | 596.500 | 901.416 | 648.089 | 325.950 | 644.947 | 472.212 | 478.187 | 510.863 | 488.540 |

Segue Tav. 19 — Valore dei consumi delle famiglie distinte secondo la condizione socio-economica del capo famiglia, l'ampiezza e il tipo

Spesa media mensile per componente — Lire

Segue M — DIPENDENTI - OPERAI E ASSIMILATI - INDUSTRIA

| GRUPPI E CATEGORIE DI CONSUMO | 4 COMPONENTI | | | | | 5 COMPONENTI | | | 6 E PIÙ COMPONENTI | TOTALE |
|--|---|---|---|----------------|---------|---|---------------|---------|--------------------|---------|
| | Due adulti e due bambini in età inferiore a 6 anni compiuti | Due adulti, un bambino in età inferiore a 6 anni compiuti e un bambino in età da 6 a 13 anni compiuti | Due adulti e due bambini in età da 6 a 13 anni compiuti | Quattro adulti | Totale | Due adulti e tre bambini in età da 6 a 13 anni compiuti | Cinque adulti | Totale | | |
| PANE E CEREALI..... | 15.279 | 15.944 | 15.417 | 17.417 | 16.266 | 18.020 | 17.466 | 16.566 | 14.037 | 16.812 |
| -PANE..... | 7.669 | 8.481 | 8.459 | 10.210 | 9.082 | 10.713 | 9.608 | 9.150 | 8.318 | 9.314 |
| -PASTA..... | 3.641 | 3.946 | 3.746 | 3.828 | 3.711 | 3.694 | 4.537 | 4.093 | 3.760 | 4.057 |
| CARNE..... | 36.007 | 39.285 | 39.010 | 43.511 | 40.987 | 37.967 | 44.934 | 37.991 | 31.569 | 42.401 |
| -CARNE BOVINA..... | 17.389 | 19.283 | 18.574 | 20.833 | 19.558 | 18.426 | 21.371 | 17.917 | 14.463 | 20.403 |
| -POLLAME..... | 6.086 | 6.722 | 6.700 | 7.246 | 6.901 | 6.380 | 8.202 | 6.508 | 5.438 | 6.928 |
| -ALTRE CARNI (ESCLUSI I SALUMI)..... | 6.724 | 6.791 | 6.595 | 6.968 | 7.007 | 6.954 | 8.067 | 7.110 | 6.550 | 7.286 |
| PESCE..... | 5.431 | 4.102 | 4.290 | 4.583 | 4.486 | 5.556 | 5.555 | 5.105 | 4.592 | 4.797 |
| OLII E GRASSI..... | 7.643 | 8.129 | 6.975 | 8.795 | 8.110 | 8.156 | 10.276 | 8.057 | 6.569 | 9.006 |
| -OLIO DI OLIVA E DI SEMI..... | 6.137 | 6.393 | 5.101 | 6.542 | 6.094 | 6.164 | 7.814 | 6.221 | 5.314 | 6.837 |
| LATTE, FORMAGGI E UOVA..... | 16.747 | 16.819 | 16.377 | 17.353 | 16.974 | 15.909 | 18.376 | 15.955 | 13.280 | 17.758 |
| -LATTE..... | 5.537 | 6.373 | 5.979 | 5.135 | 5.798 | 5.861 | 5.473 | 5.627 | 5.175 | 5.984 |
| -FORMAGGI..... | 7.914 | 7.973 | 8.010 | 9.622 | 8.739 | 7.700 | 10.577 | 8.082 | 6.203 | 9.311 |
| -UOVA..... | 2.296 | 2.473 | 2.388 | 2.596 | 2.437 | 2.348 | 2.326 | 2.246 | 1.902 | 2.463 |
| PATATE, FRUTTA E ORTAGGI..... | 14.822 | 16.563 | 17.555 | 17.950 | 17.033 | 16.400 | 20.745 | 15.909 | 12.503 | 17.661 |
| -FRUTTA FRESCA E SECCA..... | 7.744 | 8.422 | 9.135 | 8.676 | 8.541 | 7.815 | 9.978 | 7.757 | 6.317 | 8.948 |
| ZUCCHERO, CAFFÈ, THE, CACAO E ALTRI GENERI ALIMENTARI..... | 6.929 | 7.431 | 7.585 | 8.062 | 7.761 | 6.791 | 8.293 | 6.933 | 5.398 | 8.061 |
| -ZUCCHERO..... | 1.699 | 1.752 | 1.910 | 2.023 | 1.855 | 1.716 | 2.270 | 1.688 | 1.407 | 1.870 |
| -CAFFÈ, THE E SUBROGATI..... | 3.425 | 3.669 | 3.903 | 4.407 | 3.960 | 3.545 | 4.592 | 3.626 | 2.715 | 4.236 |
| BEVANDE..... | 8.050 | 8.055 | 7.118 | 9.981 | 9.028 | 6.273 | 7.598 | 7.317 | 6.246 | 9.530 |
| -ACQUA MINERALE..... | 610 | 630 | 527 | 1.187 | 864 | 534 | 442 | 339 | 212 | 752 |
| -VINO..... | 5.564 | 5.740 | 4.973 | 7.063 | 6.375 | 3.868 | 5.759 | 5.594 | 4.829 | 6.942 |
| CONSUMI ALIMENTARI E BEVANDE..... | 110.908 | 116.328 | 114.327 | 127.652 | 120.645 | 115.072 | 133.243 | 113.833 | 94.194 | 126.026 |
| TABACCO..... | 7.094 | 7.159 | 7.628 | 7.925 | 7.384 | 5.771 | 7.615 | 6.397 | 5.446 | 8.050 |
| VESTITARIO E CALZATURE..... | 28.375 | 26.285 | 30.644 | 42.384 | 34.377 | 25.069 | 33.478 | 35.184 | 20.108 | 37.118 |
| -ARTICOLI CONFEZIONATI..... | 11.945 | 10.293 | 12.219 | 19.294 | 14.458 | 10.732 | 14.968 | 14.867 | 8.427 | 15.696 |
| -CALZATURE..... | 4.146 | 5.723 | 6.296 | 6.870 | 5.837 | 4.657 | 6.241 | 5.671 | 3.445 | 6.222 |
| ABITAZIONE..... | 35.595 | 41.898 | 43.825 | 49.063 | 45.076 | 30.705 | 39.381 | 34.211 | 22.839 | 46.618 |
| -AFFITTO E SUBAFFITTO..... | 14.917 | 12.997 | 12.430 | 10.710 | 11.653 | 10.167 | 7.193 | 9.739 | 6.090 | 13.012 |
| -VALORE LOCATIVO..... | 15.971 | 21.687 | 22.022 | 27.023 | 24.254 | 17.504 | 27.029 | 19.213 | 13.904 | 24.520 |
| -SPESE PER MANUTENZIONE E RIPARAZIONI..... | 2.120 | 1.646 | 3.909 | 4.864 | 3.189 | 497 | 1.020 | 2.420 | 534 | 3.544 |
| COMBUSTIBILI ED ENERGIA ELETTRICA..... | 18.303 | 17.118 | 19.502 | 22.346 | 20.390 | 11.750 | 20.130 | 15.969 | 13.273 | 21.344 |
| -ENERGIA ELETTRICA..... | 6.853 | 5.345 | 6.706 | 6.337 | 6.180 | 6.808 | 6.871 | 6.269 | 4.521 | 6.520 |
| -GAS..... | 4.553 | 4.957 | 4.772 | 8.178 | 6.156 | 3.220 | 7.276 | 4.842 | 2.375 | 6.546 |
| -KEROSENE ED ALTRI COMBUSTIBILI..... | 3.670 | 1.376 | 1.734 | 1.223 | 1.609 | 65 | 4.569 | 2.130 | 2.544 | 2.529 |
| -SPESE PER RISCALDAMENTO CENTRALE..... | 2.506 | 3.592 | 2.714 | 4.956 | 4.783 | 1.596 | 1.035 | 1.740 | 2.134 | 4.160 |

Segue Tav. 19 — Valore dei consumi delle famiglie distinte secondo la condizione socio-economica del capo famiglia, l'ampiezza e il tipo

Spesa media mensile per componente — Lire

Segue M — DIPENDENTI - OPERAI E ASSIMILATI - INDUSTRIA

| GRUPPI E CATEGORIE DI CONSUMO | 4 COMPONENTI | | | | | 5 COMPONENTI | | | 6 E PIÙ COMPONENTI | TOTALE |
|---|---|---|---|----------------|---------|---|---------------|---------|--------------------|---------|
| | Due adulti e due bambini in età inferiore a 6 anni compiuti | Due adulti, un bambino in età inferiore a 6 anni compiuti e un bambino in età da 6 a 13 anni compiuti | Due adulti e due bambini in età da 6 a 13 anni compiuti | Quattro adulti | Totale | Due adulti e tre bambini in età da 6 a 13 anni compiuti | Cinque adulti | Totale | | |
| MOBILI, ARTICOLI DI ARREDAMENTO, APPARECCHI, UTENSILERIA E SERVIZI PER LA CASA..... | 20.959 | 21.036 | 20.997 | 37.856 | 26.674 | 27.667 | 22.936 | 24.012 | 14.994 | 29.790 |
| -MOBILI IN LEGNO..... | 1.595 | 2.414 | 913 | 13.085 | 5.609 | 4.129 | 1.561 | 3.921 | 2.876 | 7.118 |
| -LENZUOLA, COPERTE E ALTRA BIANCHERIA PER LA CASA..... | 716 | 443 | 952 | 1.964 | 1.225 | 1.686 | 916 | 1.046 | 545 | 1.196 |
| -PENTOLE, POSATE E ALTRE STOVIGLIE PER LA CASA..... | 692 | 1.016 | 1.355 | 2.064 | 1.459 | 4.301 | 576 | 1.369 | 448 | 1.368 |
| -CUCINE, STUPE, SCALDABAGNI..... | 945 | 47 | 67 | 162 | 178 | - | 699 | 627 | 90 | 261 |
| -FRIGORIFERI..... | - | 2.099 | 83 | 264 | 428 | 934 | 744 | 905 | 616 | 563 |
| -LAVATRICE..... | 594 | - | 331 | 438 | 576 | 680 | - | 781 | 166 | 608 |
| -LAVASTOVIGLIE..... | 118 | - | - | 15 | - | - | - | - | - | 5 |
| -DETERSIVI E DETERGENTI..... | 8.238 | 6.507 | 6.734 | 7.658 | 7.153 | 6.834 | 7.234 | 5.915 | 5.035 | 7.391 |
| -SERVIZI DOMESTICI..... | - | 103 | - | - | 16 | - | - | - | - | 44 |
| -LAVANDERIA E TINTORIA..... | 2.182 | 2.910 | 3.346 | 3.372 | 3.046 | 1.542 | 4.275 | 2.524 | 1.757 | 3.490 |
| SERVIZI SANITARI E SPESE PER LA SALUTE..... | 3.088 | 5.345 | 3.642 | 9.220 | 6.398 | 10.422 | 8.590 | 6.523 | 2.412 | 6.142 |
| -ONORARI MEDICI E SIMILI..... | 1.169 | 1.941 | 1.361 | 4.793 | 3.071 | 3.734 | 2.816 | 3.272 | 874 | 2.627 |
| -MEDICINALI..... | 1.147 | 1.185 | 974 | 1.376 | 1.265 | 1.564 | 831 | 932 | 739 | 1.370 |
| TRASPORTI E COMUNICAZIONI..... | 33.010 | 36.566 | 51.027 | 69.809 | 56.420 | 40.982 | 75.363 | 48.273 | 24.132 | 59.694 |
| -SCOOTERS E MOTOCICLETTE..... | - | - | 44 | - | 169 | 570 | 4.989 | 1.624 | 592 | 738 |
| -BICICLETTE..... | 57 | 389 | 130 | 187 | 541 | - | 939 | 400 | 29 | 389 |
| -ASSICURAZIONE VEICOLI..... | 2.326 | 2.437 | 5.959 | 6.157 | 4.898 | 3.420 | 8.111 | 4.809 | 914 | 4.913 |
| -BENZINA PER VEICOLI..... | 23.510 | 23.942 | 25.891 | 30.812 | 27.439 | 23.554 | 33.634 | 23.808 | 15.663 | 29.520 |
| -TRAM, AUTOBUS, TAXI..... | 701 | 736 | 1.524 | 3.264 | 2.139 | 1.381 | 2.924 | 1.780 | 1.336 | 2.096 |
| -TELEFONO..... | 1.328 | 1.897 | 2.204 | 3.220 | 2.615 | 1.441 | 3.098 | 1.846 | 1.149 | 2.479 |
| RICREAZIONE, SPETTACOLI, ISTRUZIONE E CULTURA..... | 20.160 | 19.029 | 21.253 | 27.514 | 23.171 | 12.099 | 22.848 | 16.385 | 11.340 | 22.605 |
| -GIORNALI E RIVISTE..... | 2.147 | 2.129 | 2.580 | 3.093 | 2.609 | 1.110 | 2.905 | 1.883 | 1.460 | 2.913 |
| -LIBRI..... | 1.468 | 1.975 | 1.838 | 2.121 | 2.006 | 1.413 | 925 | 1.396 | 1.642 | 1.729 |
| -TASSE SCOLASTICHE E ALTRE SPESE PER L'ISTRUZIONE..... | 804 | 1.255 | 800 | 2.502 | 1.440 | 278 | 2.076 | 1.363 | 878 | 1.148 |
| -APPARECCHI RADIO, TV, GIRADISCHI, REGISTRATORI, DISCHI, FONOCASSETTE..... | 2.459 | 1.630 | 1.855 | 4.188 | 2.920 | 1.377 | 2.614 | 1.681 | 816 | 2.379 |
| -MACCHINE FOTOCINEMATOGRAFICHE, PELLICOLE..... | 1.620 | 870 | 1.089 | 951 | 1.225 | 464 | 1.430 | 921 | 768 | 1.430 |
| -ARTICOLI SPORTIVI E CAMPEGGIO..... | 11 | 139 | 179 | 468 | 235 | - | 18 | 47 | 7 | 191 |
| -PIANTE E FIORI..... | 2.396 | 1.159 | 2.002 | 2.077 | 1.972 | 1.621 | 1.627 | 1.506 | 947 | 2.204 |
| -GIOCATTOLE..... | 4.057 | 2.564 | 3.392 | 1.773 | 2.427 | 1.767 | 257 | 1.180 | 740 | 2.118 |
| -SERVIZI RICREATIVI..... | 1.605 | 3.097 | 3.081 | 4.960 | 3.696 | 2.012 | 5.290 | 2.899 | 2.511 | 4.050 |
| -ABBONAMENTI RADIO, TV..... | 1.060 | 837 | 991 | 699 | 898 | 535 | 869 | 750 | 428 | 906 |
| ALTRI BENI E SERVIZI..... | 37.790 | 44.118 | 41.689 | 59.407 | 53.137 | 26.179 | 58.543 | 37.633 | 26.340 | 51.552 |
| -DENARO DATO A' FIGLI..... | 1.689 | 3.412 | 4.046 | 24.097 | 11.510 | 5.630 | 24.192 | 12.049 | 9.859 | 10.478 |
| -SAPONETTE E ARTICOLI IGIENICI..... | 5.317 | 3.513 | 3.540 | 4.278 | 4.124 | 2.584 | 4.795 | 3.339 | 2.601 | 4.559 |
| -BARBIERE E PARRUCCHIERE..... | 7.106 | 5.842 | 8.225 | 8.018 | 7.310 | 4.266 | 7.091 | 5.316 | 4.369 | 7.813 |
| -BORSE E ARTICOLI IN PELLE..... | 116 | 444 | 304 | 499 | 364 | 64 | 1.311 | 607 | 63 | 517 |
| -ARGENTERIA, GIOIELLI, BIGIOTTERIA OROLOGI E SIMILI..... | 479 | 439 | 391 | 980 | 786 | 8 | 746 | 349 | 324 | 867 |
| -ARTICOLI DI CANCELLERIA..... | 429 | 2.378 | 3.267 | 1.312 | 2.203 | 2.320 | 975 | 1.979 | 1.249 | 1.807 |
| -ALBERGHI, PENSIONI, GETTE E VIAGGI..... | 19.597 | 25.652 | 18.684 | 15.991 | 22.799 | 7.404 | 16.982 | 11.511 | 6.585 | 21.273 |
| -DI CUI: PASTI E CONSUMAZIONI FUORI CASA..... | 16.891 | 20.126 | 17.236 | 14.570 | 20.499 | 7.267 | 16.735 | 10.905 | 5.661 | 19.395 |
| CONSUMI NON ALIMENTARI..... | 204.374 | 218.554 | 240.207 | 325.524 | 273.027 | 190.644 | 288.884 | 224.587 | 140.884 | 282.913 |
| TOTALE CONSUMI..... | 315.282 | 334.882 | 354.534 | 453.176 | 393.672 | 305.716 | 422.127 | 338.420 | 235.078 | 408.939 |

Segue Tav. 19 — Valore dei consumi delle famiglie distinte secondo la condizione socio-economica del capo famiglia, l'ampiezza e il tipo

Spesa media mensile per componente — Lire

N — DIPENDENTI - OPERAI E ASSIMILATI - ALTRE ATTIVITÀ

| GRUPPI E CATEGORIE DI CONSUMO | 1 COMPONENTE | | | 2 COMPONENTI | | | 3 COMPONENTI | | | |
|--|----------------------------|-------------------------|---------|--|---|---------|--|--|------------|---------|
| | In età inferiore a 65 anni | In età di 65 anni e più | Totale | Con capo famiglia in età inferiore a 65 anni | Con capo famiglia in età di 65 anni e più | Totale | Due adulti e un bambino in età inferiore a 6 anni compiuti | Due adulti e un bambino in età da 6 a 13 anni compiuti | Tre adulti | Totale |
| PANE E CEREALI..... | 25.235 | - | 25.199 | 21.030 | 25.968 | 21.066 | 15.806 | 18.344 | 19.436 | 18.022 |
| -PANE..... | 13.128 | - | 13.109 | 11.736 | 12.980 | 11.745 | 8.024 | 9.557 | 10.549 | 9.491 |
| -PASTA..... | 7.106 | - | 7.096 | 5.005 | 7.095 | 5.020 | 3.639 | 4.645 | 4.681 | 4.340 |
| CARNE..... | 63.589 | - | 63.501 | 56.404 | 70.772 | 56.508 | 43.248 | 46.941 | 50.683 | 47.387 |
| -CARNE BOVINA..... | 31.156 | - | 31.113 | 27.475 | 42.891 | 27.586 | 23.789 | 22.492 | 23.620 | 23.407 |
| -POLLAME..... | 9.252 | - | 9.239 | 8.521 | 11.556 | 8.543 | 5.587 | 7.714 | 8.409 | 7.381 |
| -ALTRE CARNI (ESCLUSI I SALUMI)..... | 8.880 | - | 8.868 | 8.951 | 5.252 | 8.925 | 6.204 | 7.984 | 8.051 | 7.391 |
| PESCE..... | 6.113 | - | 6.105 | 6.435 | 712 | 6.394 | 5.794 | 5.882 | 6.439 | 6.145 |
| OLII E GRASSI..... | 15.483 | - | 15.462 | 12.629 | 11.361 | 12.619 | 9.289 | 9.702 | 10.828 | 10.085 |
| -OLIO DI OLIVA E DI SEMI..... | 11.096 | - | 11.081 | 9.669 | 5.438 | 9.638 | 7.297 | 7.643 | 8.071 | 7.735 |
| LATTE, FORMAGGI E UOVA..... | 29.631 | - | 29.590 | 24.583 | 25.799 | 24.591 | 21.044 | 19.453 | 21.146 | 20.746 |
| -LATTE..... | 9.712 | - | 9.699 | 6.806 | 5.835 | 6.799 | 7.848 | 6.636 | 6.180 | 6.824 |
| -FORMAGGI..... | 15.434 | - | 15.412 | 14.414 | 15.674 | 14.423 | 10.805 | 10.207 | 11.874 | 11.167 |
| -UOVA..... | 4.485 | - | 4.479 | 3.363 | 4.290 | 3.369 | 2.391 | 2.610 | 3.092 | 2.755 |
| PATATE, FRUTTA E ORTAGGI..... | 31.181 | - | 31.137 | 25.369 | 39.479 | 25.471 | 18.965 | 23.650 | 22.327 | 21.567 |
| -FRUTTA FRESCA E SECCA..... | 16.579 | - | 16.556 | 12.613 | 18.854 | 12.658 | 9.615 | 13.416 | 10.503 | 10.884 |
| ZUCCHERO, CAFFÈ, THE, CACAO E ALTRI GENERI ALIMENTARI..... | 15.943 | - | 15.921 | 11.489 | 16.402 | 11.525 | 8.635 | 9.295 | 9.308 | 9.063 |
| -ZUCCHERO..... | 3.187 | - | 3.183 | 2.546 | 1.993 | 2.542 | 1.962 | 1.859 | 1.943 | 1.931 |
| -CAFFÈ, THE E SURROGATI..... | 9.492 | - | 9.479 | 6.521 | 10.705 | 6.551 | 4.462 | 3.865 | 5.046 | 4.591 |
| BEVANDE..... | 17.033 | - | 17.010 | 13.371 | 13.074 | 13.369 | 10.886 | 9.525 | 11.227 | 10.645 |
| -ACQUA MINERALE..... | 1.804 | - | 1.802 | 1.426 | 1.693 | 1.428 | 1.090 | 879 | 1.470 | 1.208 |
| -VINO..... | 9.686 | - | 9.673 | 9.757 | 8.436 | 9.748 | 6.979 | 6.102 | 8.135 | 7.229 |
| CONSUMI ALIMENTARI E BEVANDE..... | 204.208 | - | 203.925 | 171.310 | 203.567 | 171.543 | 133.667 | 142.792 | 151.454 | 143.660 |
| TABACCO..... | 22.623 | - | 22.592 | 13.721 | 11.284 | 13.703 | 8.324 | 9.584 | 9.242 | 8.963 |
| VESTITARIO E CALZATURE..... | 86.204 | 55.800 | 86.162 | 57.496 | 7.152 | 57.133 | 47.172 | 45.135 | 33.676 | 40.364 |
| -ARTICOLI CONFEZIONATI..... | 42.262 | - | 42.204 | 18.729 | - | 18.594 | 18.353 | 17.343 | 13.216 | 15.643 |
| -CALZATURE..... | 13.472 | - | 13.453 | 8.881 | - | 8.817 | 8.268 | 8.026 | 6.098 | 7.271 |
| ABITAZIONE..... | 107.785 | 456.000 | 108.272 | 82.198 | 23.282 | 81.774 | 64.145 | 62.853 | 63.464 | 63.588 |
| -AFFITTO E SUBAFFITTO..... | 47.569 | - | 47.503 | 28.273 | 4.442 | 28.101 | 24.166 | 20.668 | 15.270 | 19.274 |
| -VALORE LOCATIVO..... | 41.808 | 450.000 | 42.378 | 34.933 | 17.361 | 34.806 | 22.707 | 23.498 | 30.176 | 26.270 |
| -SPESE PER MANUTENZIONE E RIPARAZIONI..... | 705 | - | 704 | 7.056 | - | 7.006 | 8.677 | 8.568 | 9.716 | 9.224 |
| COMBUSTIBILI ED ENERGIA ELETTRICA..... | 52.792 | 120.000 | 52.888 | 35.936 | 9.376 | 35.746 | 23.651 | 22.722 | 25.444 | 24.134 |
| -ENERGIA ELETTRICA..... | 13.023 | 20.000 | 13.033 | 10.653 | 4.304 | 10.608 | 6.713 | 6.422 | 7.718 | 7.093 |
| -GAS..... | 10.867 | 20.000 | 10.880 | 10.846 | 5.072 | 10.805 | 6.988 | 8.439 | 8.915 | 8.089 |
| -KEROSENE ED ALTRI COMBUSTIBILI..... | 3.136 | - | 3.132 | 8.892 | - | 8.828 | 2.834 | 4.098 | 4.298 | 3.740 |
| -SPESE PER RISCALDAMENTO CENTRALE..... | 23.931 | 80.000 | 24.010 | 4.828 | - | 4.793 | 3.634 | 2.971 | 3.419 | 3.456 |

Segue Tav. 19 — Valore dei consumi delle famiglie distinte secondo la condizione socio-economica del capo famiglia, l'ampiezza e il tipo

Spesa media mensile per componente — Lire

Segue N — DIPENDENTI - OPERAI E ASSIMILATI - ALTRE ATTIVITÀ

| GRUPPI E CATEGORIE DI CONSUMO | 1 COMPONENTE | | | 2 COMPONENTI | | | 3 COMPONENTI | | | |
|---|----------------------------|-------------------------|---------|--|---|---------|--|--|------------|---------|
| | In età inferiore a 65 anni | In età di 65 anni e più | Totale | Con capo famiglia in età inferiore a 65 anni | Con capo famiglia in età di 65 anni e più | Totale | Due adulti e un bambino in età inferiore a 6 anni compiuti | Due adulti e un bambino in età da 6 a 13 anni compiuti | Tre adulti | Totale |
| MOBILI, ARTICOLI DI ARREDAMENTO, APPARECCHI, UTENSILERIA E SERVIZI PER LA CASA..... | 72.066 | 24.800 | 71.999 | 59.155 | 70.204 | 59.235 | 32.854 | 42.396 | 27.698 | 32.633 |
| -MOBILI IN LEGNO..... | 7.994 | - | 7.983 | 24.044 | - | 23.871 | 1.869 | 16.398 | 4.682 | 6.335 |
| -LENZUOLA, COPERTE E ALTRA BIANCHERIA PER LA CASA..... | 2.311 | - | 2.308 | 1.578 | - | 1.567 | 595 | 1.166 | 1.596 | 1.165 |
| -PENTOLE, POSATE E ALTRE STOVIGLIE PER LA CASA..... | 1.174 | - | 1.172 | 2.765 | 1.076 | 2.753 | 2.577 | 1.097 | 1.365 | 1.679 |
| -CUCINE, STUPE, SCALDABAGNI..... | 772 | - | 771 | 863 | - | 857 | 56 | 40 | 330 | 237 |
| -FRIGORIFERI..... | - | - | - | 481 | - | 478 | - | - | - | - |
| -LAVATRICI..... | - | - | - | 663 | - | 658 | 649 | 1.539 | 641 | 832 |
| -LAVASTOVIGLIE..... | - | - | - | 176 | - | 175 | 1.516 | - | - | 473 |
| -DETERSIVI E DETERGENTI..... | 12.323 | 24.800 | 12.340 | 10.013 | 5.447 | 9.980 | 8.939 | 8.259 | 7.408 | 8.063 |
| -SERVIZI DOMESTICI..... | 323 | - | 322 | - | - | - | 43 | - | 53 | 66 |
| -LAVANDERIA E TINTORIA..... | 17.877 | - | 17.852 | 5.929 | 14.563 | 5.991 | 4.222 | 3.895 | 5.901 | 4.925 |
| SERVIZI SANITARI E SPESE PER LA SALUTE..... | 9.588 | - | 9.575 | 9.509 | 16.742 | 9.561 | 8.608 | 9.017 | 9.171 | 8.859 |
| -ONORARI MEDICI E SIMILI..... | 4.386 | - | 4.380 | 2.176 | 3.470 | 2.185 | 2.157 | 2.313 | 5.490 | 3.683 |
| -MEDICINALI..... | 3.081 | - | 3.077 | 1.873 | 10.010 | 1.931 | 1.733 | 1.588 | 1.598 | 1.626 |
| TRASPORTI E COMUNICAZIONI..... | 88.018 | 27.900 | 87.935 | 105.876 | 23.124 | 105.281 | 83.146 | 68.473 | 66.850 | 71.601 |
| -SCOOTERS E MOTOCICLETTE..... | - | - | - | - | - | - | - | - | 843 | 382 |
| -BICICLETTE..... | - | - | - | 92 | - | 91 | 33 | - | 34 | 26 |
| -ASSICURAZIONE VEICOLI..... | 8.037 | - | 8.026 | 7.485 | - | 7.431 | 8.646 | 8.543 | 7.407 | 7.952 |
| -BENZINA PER VEICOLI..... | 56.024 | - | 55.946 | 44.544 | - | 44.224 | 38.233 | 35.223 | 32.305 | 34.544 |
| -TRAM, AUTOBUS, TAXI..... | 5.109 | 27.900 | 5.141 | 2.993 | 10.170 | 3.045 | 1.657 | 2.280 | 3.522 | 2.645 |
| -TELEFONO..... | 7.403 | - | 7.393 | 4.761 | 12.954 | 4.820 | 3.489 | 3.732 | 4.650 | 4.016 |
| RICREAZIONE, SPETTACOLI, ISTRUZIONE E CULTURA..... | 56.722 | 39.680 | 56.701 | 35.319 | 25.633 | 35.249 | 28.866 | 24.393 | 27.049 | 26.983 |
| -GIORNALI E RIVISTE..... | 10.468 | 8.680 | 10.466 | 6.463 | 8.086 | 6.475 | 4.282 | 3.464 | 3.738 | 3.824 |
| -LIBRI..... | 1.305 | - | 1.303 | 1.608 | - | 1.597 | 826 | 2.610 | 1.866 | 1.710 |
| -TASSE SCOLASTICHE E ALTRE SPESE PER L'ISTRUZIONE..... | 74 | - | 74 | 99 | - | 98 | 1.025 | 309 | 1.197 | 978 |
| -APPARECCHI RADIO, TV, GIRADISCHI, REGISTRATORI, DISCHI, FONOCASSETTE..... | 3.681 | - | 3.676 | 6.494 | - | 6.447 | 2.440 | 1.498 | 3.294 | 2.613 |
| -MACCHINE FOTOCOPIATRICE, PELLICOLE..... | 5.503 | - | 5.496 | 1.836 | - | 1.823 | 2.228 | 1.372 | 1.139 | 1.545 |
| -ARTICOLI SPORTIVI E CAMPEGGIO..... | 208 | - | 208 | 407 | - | 404 | 62 | 693 | 346 | 329 |
| -PIANTE E FIORI..... | 6.737 | - | 6.728 | 4.876 | 9.998 | 4.913 | 3.084 | 1.882 | 2.743 | 2.652 |
| -GIOCATTOLE..... | 4.989 | - | 4.982 | 2.028 | - | 2.013 | 5.487 | 2.598 | 884 | 2.733 |
| -SERVIZI RICREATIVI..... | 17.720 | - | 17.695 | 6.280 | 7.549 | 6.289 | 1.985 | 5.304 | 4.497 | 3.949 |
| -ABBONAMENTI RADIO, TV..... | 1.934 | - | 1.932 | 985 | - | 978 | 1.174 | 572 | 966 | 977 |
| ALTRI BENI E SERVIZI..... | 144.313 | 238.700 | 144.444 | 74.712 | 109.624 | 74.963 | 52.242 | 56.399 | 59.629 | 56.195 |
| -DENARO DATO AI FIGLI..... | 12.201 | - | 12.184 | 6.707 | 15.647 | 6.771 | 2.497 | 3.853 | 15.106 | 8.542 |
| -SAPONETTE E ARTICOLI IGIENICI..... | 13.316 | - | 13.297 | 7.535 | 19.014 | 7.618 | 7.617 | 5.855 | 5.521 | 6.233 |
| -BARBIERE E PARRUCCHIERE..... | 22.768 | 15.500 | 22.758 | 13.643 | 18.871 | 13.681 | 8.587 | 8.003 | 10.949 | 9.503 |
| -BORSE E ARTICOLI IN PELLE..... | 1.349 | - | 1.347 | 704 | - | 698 | 894 | 931 | 927 | 912 |
| -ARGENTERIA, GIOIELLI, BGIOTTERIA OROLOGI E SIMILI..... | 674 | - | 673 | 1.196 | - | 1.188 | 416 | 1.098 | 832 | 751 |
| -ARTICOLI DI CANCELLERIA..... | 1.618 | - | 1.616 | 1.388 | - | 1.378 | 657 | 3.553 | 1.546 | 1.718 |
| -ALBERGHI, PENSIONI, GITE E VIAGGI..... | 45.761 | 223.200 | 45.953 | 36.750 | 41.533 | 36.784 | 25.231 | 27.752 | 21.713 | 23.980 |
| -DI CUI: PASTI E CONSUMAZIONI FUORI CASA..... | 84.646 | 223.200 | 84.839 | 32.620 | 41.533 | 32.684 | 23.794 | 23.967 | 16.041 | 20.126 |
| CONSUMI NON ALIMENTARI..... | 640.111 | 962.880 | 640.568 | 473.922 | 296.421 | 472.645 | 349.008 | 340.972 | 322.223 | 333.320 |
| TOTALE CONSUMI..... | 844.319 | 962.880 | 844.493 | 645.232 | 499.988 | 644.188 | 482.675 | 483.764 | 473.677 | 476.980 |

Segue Tav. 19 — Valore dei consumi delle famiglie distinte secondo la condizione socio-economica del capo famiglia, l'ampiezza e il tipo

Spesa media mensile per componente — Lire

Segue N — DIPENDENTI - OPERAI E ASSIMILATI - ALTRE ATTIVITÀ

| GRUPPI E CATEGORIE DI CONSUMO | 4 COMPONENTI | | | | | 5 COMPONENTI | | | 6 E PIÙ COMPONENTI | TOTALE |
|--|---|---|---|----------------|---------|---|---------------|---------|--------------------|---------|
| | Due adulti e due bambini in età inferiore a 6 anni compiuti | Due adulti, un bambino in età inferiore a 6 anni compiuti e un bambino in età da 6 a 13 anni compiuti | Due adulti e due bambini in età da 6 a 13 anni compiuti | Quattro adulti | Totale | Due adulti e tre bambini in età da 6 a 13 anni compiuti | Cinque adulti | Totale | | |
| PANE E CEREALI..... | 13.902 | 14.854 | 15.448 | 16.979 | 15.981 | 14.538 | 18.265 | 16.165 | 16.279 | 17.253 |
| -PANE..... | 7.446 | 8.440 | 8.822 | 10.006 | 9.132 | 8.739 | 9.618 | 9.111 | 9.720 | 9.646 |
| -PASTA..... | 3.754 | 3.426 | 4.139 | 4.118 | 3.956 | 3.282 | 4.116 | 3.877 | 3.960 | 4.217 |
| CARNE..... | 34.631 | 42.309 | 45.737 | 49.012 | 44.478 | 33.931 | 43.100 | 38.756 | 37.581 | 44.821 |
| -CARNE BOVINA..... | 18.510 | 22.562 | 23.347 | 25.693 | 22.860 | 19.845 | 20.057 | 18.844 | 16.173 | 22.013 |
| -POLLAME..... | 5.079 | 6.435 | 7.828 | 7.555 | 7.063 | 6.062 | 6.966 | 5.945 | 6.255 | 7.024 |
| -ALTRE CARNI (ESCLUSI Y SALUMI)..... | 4.749 | 6.441 | 6.651 | 7.503 | 6.772 | 3.846 | 8.294 | 7.449 | 9.169 | 7.626 |
| PESCE..... | 3.568 | 5.492 | 6.207 | 5.122 | 5.359 | 5.878 | 5.481 | 5.532 | 5.120 | 5.654 |
| OLII E GRASSI..... | 9.073 | 7.734 | 8.095 | 10.808 | 9.090 | 7.709 | 8.050 | 7.267 | 7.436 | 9.271 |
| -OLIO DI OLIVA E DI SEMI..... | 7.218 | 6.200 | 6.289 | 8.629 | 7.111 | 6.334 | 6.239 | 5.718 | 5.875 | 7.181 |
| LATTE, FORMAGGI E UOVA..... | 17.333 | 17.162 | 18.707 | 18.416 | 17.837 | 14.060 | 18.672 | 16.605 | 15.143 | 18.868 |
| -LATTE..... | 6.699 | 6.373 | 6.264 | 5.589 | 5.983 | 5.708 | 6.100 | 5.920 | 5.140 | 6.227 |
| -FORMAGGI..... | 7.914 | 8.721 | 9.710 | 10.083 | 9.287 | 5.631 | 10.223 | 8.377 | 7.721 | 9.988 |
| -UOVA..... | 2.720 | 2.068 | 2.733 | 2.744 | 2.567 | 2.721 | 2.349 | 2.308 | 2.282 | 2.653 |
| PATATE, FRUTTA E ORTAGGI..... | 15.248 | 16.619 | 19.025 | 20.501 | 18.625 | 14.157 | 19.710 | 15.936 | 15.406 | 19.360 |
| -FRUTTA FRESCA E SECCA..... | 8.009 | 8.487 | 9.381 | 9.865 | 9.216 | 8.116 | 9.479 | 7.783 | 7.292 | 9.601 |
| ZUCCHERO, CAFFÈ, THE, CACAO E ALTRI GENERI ALIMENTARI..... | 7.162 | 6.518 | 7.142 | 8.110 | 7.534 | 4.570 | 7.277 | 6.358 | 5.809 | 8.042 |
| -ZUCCHERO..... | 2.073 | 1.748 | 1.638 | 1.927 | 1.856 | 1.552 | 1.587 | 1.649 | 1.708 | 1.917 |
| -CAFFÈ, THE E SURROGATI..... | 3.071 | 3.185 | 3.529 | 4.498 | 3.860 | 2.269 | 3.899 | 3.228 | 3.042 | 4.209 |
| BEVANDE..... | 7.479 | 7.065 | 6.934 | 10.165 | 8.520 | 5.417 | 8.698 | 7.251 | 7.726 | 9.360 |
| -ACQUA MINERALE..... | 492 | 970 | 569 | 868 | 806 | 66 | 573 | 438 | 348 | 855 |
| -VINO..... | 5.201 | 5.069 | 5.128 | 7.471 | 6.086 | 5.021 | 6.207 | 5.200 | 5.016 | 6.483 |
| CONSUMI ALIMENTARI E BEVANDE..... | 108.396 | 117.753 | 127.295 | 139.113 | 127.424 | 100.260 | 129.253 | 113.870 | 110.500 | 132.629 |
| TABACCO..... | 6.335 | 7.160 | 6.963 | 9.414 | 7.806 | 4.747 | 9.442 | 7.548 | 6.303 | 8.778 |
| VESTITARIO E CALZATURE..... | 20.527 | 30.590 | 35.198 | 41.482 | 38.607 | 15.565 | 44.531 | 29.522 | 27.478 | 38.899 |
| -ARTICOLI CONFEZIONATI..... | 8.220 | 15.371 | 14.327 | 21.179 | 17.387 | 3.321 | 18.130 | 11.932 | 12.703 | 16.170 |
| -CALZATURE..... | 4.093 | 4.515 | 6.155 | 6.672 | 5.777 | 4.264 | 7.122 | 5.544 | 5.594 | 6.549 |
| ABITAZIONE..... | 44.311 | 44.898 | 57.167 | 46.938 | 48.159 | 28.944 | 33.527 | 32.506 | 23.095 | 50.238 |
| -AFFITTO E SUBAFFITTO..... | 14.300 | 16.955 | 14.592 | 12.220 | 13.975 | 16.701 | 10.107 | 10.353 | 6.457 | 15.751 |
| -VALORE LOCATIVO..... | 18.340 | 19.747 | 18.731 | 24.698 | 21.147 | 6.888 | 18.605 | 17.432 | 13.152 | 22.414 |
| -SPESE PER MANUTENZIONE E RIPARAZIONI..... | 3.323 | 2.650 | 18.097 | 2.872 | 6.777 | - | 1.241 | 829 | 49 | 5.199 |
| COMBUSTIBILI ED ENERGIA ELETTRICA..... | 14.248 | 30.052 | 17.533 | 28.050 | 23.912 | 13.738 | 23.436 | 16.051 | 12.034 | 22.825 |
| -ENERGIA ELETTRICA..... | 5.699 | 7.972 | 7.652 | 7.407 | 6.905 | 6.416 | 7.282 | 5.862 | 4.966 | 7.009 |
| -GAS..... | 5.196 | 5.965 | 5.635 | 6.065 | 6.580 | 1.293 | 7.198 | 4.231 | 2.598 | 6.469 |
| -KEROSENE ED ALTRI COMBUSTIBILI..... | 352 | 6.247 | 547 | 3.368 | 2.254 | - | 934 | 1.035 | 1.140 | 2.860 |
| -SPESE PER RISCALDAMENTO CENTRALE..... | 1.498 | 8.097 | 2.726 | 9.887 | 6.760 | 6.039 | 7.125 | 4.367 | 2.179 | 5.238 |

Segue Tav. 19 — Valore dei consumi delle famiglie distinte secondo la condizione socio-economica del capo famiglia, l'ampiezza e il tipo

Spesa media mensile per componente — Lire

Segue IV — DIPENDENTI - OPERAI E ASSIMILATI - ALTRE ATTIVITÀ

| GRUPPI E CATEGORIE DI CONSUMO | 4 COMPONENTI | | | | | 5 COMPONENTI | | | 6 E PIÙ COMPONENTI | TOTALE |
|---|---|---|---|----------------|---------|---|---------------|---------|--------------------|---------|
| | Due adulti e due bambini in età inferiore a 6 anni compiuti | Due adulti, un bambino in età inferiore a 6 anni compiuti e un bambino in età da 6 a 13 anni compiuti | Due adulti e due bambini in età da 6 a 13 anni compiuti | Quattro adulti | Totale | Due adulti e tre bambini in età da 6 a 13 anni compiuti | Cinque adulti | Totale | | |
| MOBILI, ARTICOLI DI ARREDAMENTO, APPARECCHI, UTENSILERIA E SERVIZI PER LA CASA..... | 30.677 | 31.272 | 25.867 | 24.912 | 43.479 | 6.882 | 21.354 | 18.159 | 24.488 | 36.120 |
| -MOBILI IN LEGNO..... | 12.030 | 8.224 | 4.421 | 119 | 18.912 | - | 239 | 1.690 | 2.864 | 10.900 |
| -LENZUOLA, COPERTE E ALTRA biancheria per la casa..... | 116 | 795 | 963 | 1.186 | 1.202 | - | 1.545 | 959 | 698 | 1.145 |
| -PENTOLE, POSATE E ALTRE STOVIGLIE PER LA CASA..... | 2.076 | 1.314 | 1.032 | 2.052 | 1.641 | 242 | 583 | 598 | 1.626 | 1.553 |
| -CUCINE, STUFE, SCALDABAGNI..... | - | - | - | 305 | 94 | - | 63 | 513 | 735 | 380 |
| -FRIGORIFERI..... | - | 900 | - | - | 239 | - | 1.735 | 506 | 177 | 238 |
| -LAVATRICI..... | - | 256 | 886 | - | 253 | - | - | 38 | 12 | 345 |
| -LAVASTOVIGLIE..... | - | - | - | 503 | 156 | - | - | - | - | 177 |
| -DETERSIVI E DETERGENTI..... | 8.717 | 6.159 | 7.616 | 7.625 | 7.451 | 3.144 | 7.973 | 6.351 | 6.223 | 7.597 |
| -SERVIZI DOMESTICI..... | - | 2.142 | - | 41 | 359 | - | - | 158 | - | 172 |
| -LAVANDERIA E TINTORIA..... | 2.339 | 3.282 | 2.990 | 4.358 | 3.421 | 886 | 2.734 | 2.272 | 2.317 | 4.049 |
| SERVIZI SANITARI E SPESE PER LA SALUTE..... | 5.561 | 6.458 | 5.601 | 4.259 | 5.066 | 8.441 | 5.710 | 4.621 | 2.953 | 6.106 |
| -ONORARI MEDICI E SIMILI..... | 1.658 | 1.932 | 1.826 | 1.280 | 1.547 | - | 2.340 | 2.194 | 421 | 2.133 |
| -MEDICINALI..... | 891 | 1.430 | 1.891 | 1.784 | 1.610 | 784 | 1.716 | 1.207 | 1.023 | 1.531 |
| TRASPORTI E COMUNICAZIONI..... | 41.398 | 40.659 | 58.244 | 69.762 | 62.621 | 60.152 | 50.200 | 42.754 | 35.246 | 62.028 |
| -SCOOTERS E MOTOCICLETTE..... | - | - | - | - | 274 | - | - | - | 108 | 194 |
| -BICICLETTE..... | 101 | 280 | 200 | 119 | 170 | - | 30 | 27 | 75 | 86 |
| -ASSICURAZIONE VEICOLI..... | 2.512 | 1.216 | 4.185 | 6.253 | 4.170 | 8.213 | 4.436 | 4.592 | 3.426 | 5.419 |
| -BENZINA PER VEICOLI..... | 24.841 | 25.049 | 27.715 | 32.078 | 29.602 | 21.890 | 26.780 | 22.363 | 16.738 | 29.758 |
| -TRAM, AUTOBUS, TAXI..... | 398 | 1.905 | 1.920 | 3.480 | 2.691 | 1.500 | 3.922 | 2.359 | 2.355 | 2.676 |
| -TELEFONO..... | 1.219 | 2.714 | 4.085 | 4.580 | 3.712 | 1.687 | 4.024 | 2.305 | 1.579 | 3.441 |
| RICREAZIONE, SPETTACOLI, ISTRUZIONE E CULTURA..... | 15.637 | 22.869 | 22.963 | 29.327 | 27.396 | 15.685 | 21.315 | 17.915 | 14.040 | 25.310 |
| -GIORNALI E RIVISTE..... | 2.126 | 2.139 | 2.677 | 3.654 | 2.964 | 1.949 | 3.951 | 2.331 | 1.494 | 3.381 |
| -LIBRI..... | 787 | 714 | 2.593 | 3.085 | 2.880 | 3.120 | 1.597 | 1.590 | 2.541 | 2.172 |
| -TASSE SCOLASTICHE E ALTRE SPESE PER L'ISTRUZIONE..... | 1.405 | 1.621 | 646 | 2.223 | 2.125 | - | 915 | 914 | 475 | 1.172 |
| -APPARECCHI RADIO, TV, GRADISCHI, REGISTRATORI, DISCHI, FONOCASSETTE..... | 605 | 291 | 2.394 | 4.297 | 3.535 | 2.511 | 1.849 | 1.953 | 955 | 2.960 |
| -MACCHINE FOTOCINEMATOGRAFICHE, PELLICOLE..... | 1.182 | 2.093 | 755 | 1.554 | 1.395 | 448 | 620 | 1.033 | 1.161 | 1.486 |
| -ARTICOLI SPORTIVI E CAMPEGGIO..... | - | 72 | 539 | 1.038 | 494 | - | 14 | 87 | 108 | 314 |
| -PIANTE E FIORI..... | 531 | 3.297 | 1.954 | 2.705 | 2.437 | 506 | 1.803 | 1.308 | 676 | 2.392 |
| -GIOCATTOLO..... | 4.642 | 3.163 | 3.542 | 909 | 2.866 | 2.440 | 577 | 1.441 | 841 | 2.280 |
| -SERVIZI RICREATIVI..... | 1.177 | 2.990 | 3.805 | 5.474 | 4.022 | 3.140 | 5.658 | 4.002 | 1.469 | 4.216 |
| -ABBONAMENTI RADIO, TV..... | 575 | 489 | 1.418 | 867 | 977 | - | 1.531 | 798 | 717 | 936 |
| ALTRE BENI E SERVIZI..... | 31.006 | 38.793 | 43.142 | 63.562 | 51.186 | 25.830 | 49.258 | 35.015 | 33.177 | 51.771 |
| -DENARO DATO AI FIGLI..... | 845 | 3.436 | 4.652 | 23.561 | 12.283 | 2.901 | 16.990 | 10.598 | 9.985 | 10.291 |
| -SAPONETTE E ARTICOLI IGIENICI..... | 5.315 | 4.068 | 4.287 | 5.598 | 4.692 | 1.718 | 5.405 | 3.937 | 2.886 | 5.172 |
| -BARBIERE E PARRUCCHIERE..... | 4.389 | 7.632 | 6.525 | 7.966 | 6.999 | 3.379 | 7.885 | 5.690 | 4.314 | 8.029 |
| -BORSE E ARTICOLI IN PELLE..... | - | 292 | 418 | 449 | 438 | - | 383 | 232 | 602 | 582 |
| -ARGENTERIA, GIOIELLI, SOSTITUTTA OROLOGI E SIMILI..... | 522 | 289 | 438 | 1.717 | 804 | 377 | 725 | 471 | 649 | 743 |
| -ARTICOLI DI CANCELLERIA..... | 615 | 2.511 | 5.059 | 1.750 | 2.889 | 4.793 | 1.810 | 2.175 | 1.376 | 2.108 |
| -ALBERGHI, PENSIONI, GITE E VIAGGI | 15.117 | 16.724 | 16.135 | 18.191 | 18.603 | 7.985 | 12.882 | 8.805 | 11.195 | 20.634 |
| -DI CUI: PASTI E CONSUMAZIONI FUORI CASA..... | 15.117 | 16.569 | 15.862 | 17.613 | 17.985 | 7.985 | 12.548 | 8.391 | 10.909 | 19.019 |
| CONSUMI NON ALIMENTARI | 209.700 | 252.751 | 272.678 | 317.706 | 308.232 | 179.984 | 258.773 | 204.091 | 178.814 | 302.075 |
| TOTALE CONSUMI | 318.096 | 370.504 | 399.973 | 456.819 | 435.656 | 280.244 | 388.026 | 317.961 | 289.314 | 434.704 |

Segue Tav. 19 — Valore dei consumi delle famiglie distinte secondo la condizione socio-economica del capo famiglia, l'ampiezza e il tipo

Spesa media mensile per componente — Lire
O — DIPENDENTI - OPERAI E ASSIMILATI - TOTALE

| GRUPPI E CATEGORIE DI CONSUMO | 1 COMPONENTE | | | 2 COMPONENTI | | | 3 COMPONENTI | | | |
|--|----------------------------|-------------------------|---------|--|---|---------|--|--|------------|---------|
| | In età inferiore a 65 anni | In età di 65 anni e più | Totale | Con capo famiglia in età inferiore a 65 anni | Con capo famiglia in età di 65 anni e più | Totale | Due adulti e un bambino in età inferiore a 6 anni compiuti | Due adulti e un bambino in età da 6 a 13 anni compiuti | Tre adulti | Totale |
| PANE E CEREALI..... | 25.587 | 13.237 | 25.505 | 21.095 | 18.526 | 21.065 | 16.205 | 17.562 | 19.020 | 17.749 |
| -PANE..... | 13.409 | 7.358 | 13.369 | 11.488 | 9.942 | 11.470 | 8.269 | 9.561 | 10.484 | 9.513 |
| -PASTA..... | 6.919 | 2.886 | 6.892 | 5.078 | 4.832 | 5.075 | 3.999 | 4.049 | 4.690 | 4.328 |
| CARNE..... | 65.043 | 29.038 | 64.804 | 56.416 | 47.357 | 56.308 | 44.587 | 46.800 | 51.417 | 48.031 |
| -CARNE BOVINA..... | 30.538 | 19.515 | 30.465 | 28.110 | 27.757 | 28.106 | 22.655 | 23.130 | 24.468 | 23.583 |
| -POLLAME..... | 9.488 | 2.486 | 9.441 | 8.317 | 5.616 | 8.285 | 6.538 | 7.876 | 8.256 | 7.589 |
| -ALTRE CARNI (ESCLUSI * SALUMI)..... | 9.458 | 1.035 | 9.402 | 8.781 | 8.178 | 8.774 | 7.385 | 7.101 | 8.458 | 7.759 |
| PESCE..... | 5.435 | 5.765 | 5.438 | 6.001 | 3.886 | 5.975 | 5.233 | 5.399 | 5.491 | 5.385 |
| OLII E GRASSI..... | 15.915 | 15.415 | 15.912 | 12.927 | 17.150 | 12.977 | 9.930 | 9.452 | 11.521 | 10.503 |
| -OLIO DI OLIVA E DI SEMI..... | 11.801 | 13.527 | 11.813 | 9.702 | 14.220 | 9.756 | 7.680 | 7.113 | 8.734 | 8.005 |
| LATTE, FORMAGGI E UOVA..... | 29.930 | 27.267 | 29.911 | 24.213 | 17.973 | 24.137 | 19.393 | 20.259 | 20.705 | 20.186 |
| -LATTE..... | 9.192 | 3.113 | 9.151 | 6.892 | 4.988 | 6.869 | 7.346 | 6.146 | 5.969 | 6.520 |
| -FORMAGGI..... | 16.140 | 21.462 | 16.175 | 13.988 | 10.146 | 13.941 | 9.638 | 11.421 | 11.750 | 10.950 |
| -UOVA..... | 4.598 | 2.692 | 4.585 | 3.333 | 2.839 | 3.327 | 2.409 | 2.692 | 2.986 | 2.716 |
| PATATE, FRUTTA E ORTAGGI..... | 28.772 | 12.625 | 28.664 | 25.589 | 23.618 | 25.564 | 18.243 | 20.541 | 21.748 | 20.255 |
| -FRUTTA FRESCA E SECCA..... | 15.234 | 6.309 | 15.174 | 13.350 | 10.595 | 13.316 | 9.220 | 10.875 | 10.692 | 10.223 |
| ZUCCHERO, CAFFÈ, THE, CACAO E ALTRI GENERI ALIMENTARI..... | 14.570 | 2.450 | 14.489 | 11.608 | 11.249 | 11.603 | 8.773 | 8.972 | 9.726 | 9.230 |
| -ZUCCHERO..... | 3.252 | 1.734 | 3.242 | 2.555 | 3.587 | 2.567 | 2.015 | 1.847 | 2.065 | 2.005 |
| -CAFFÈ, THE E SURROGATI..... | 8.652 | 443 | 8.597 | 6.533 | 6.207 | 6.529 | 4.518 | 4.455 | 5.370 | 4.874 |
| BEVANDE..... | 19.700 | 1.774 | 19.581 | 13.384 | 10.179 | 13.345 | 10.238 | 11.452 | 12.743 | 11.546 |
| -ACQUA MINERALE..... | 1.790 | - | 1.778 | 1.407 | 352 | 1.394 | 1.060 | 776 | 1.259 | 1.077 |
| -VINO..... | 13.312 | 1.774 | 13.235 | 9.570 | 7.546 | 9.546 | 6.651 | 8.180 | 9.440 | 8.163 |
| CONSUMI ALIMENTARI E BEVANDE..... | 204.952 | 107.571 | 204.304 | 171.233 | 149.938 | 170.974 | 132.602 | 140.437 | 152.371 | 142.885 |
| TABACCO..... | 24.791 | 2.373 | 24.641 | 12.733 | 7.933 | 12.675 | 9.017 | 9.302 | 9.211 | 9.113 |
| VESTITARIO E CALZATURE..... | 78.535 | 9.649 | 78.077 | 57.060 | 19.579 | 56.607 | 44.264 | 40.939 | 42.337 | 42.539 |
| -ARTICOLI CONFEZIONATI..... | 39.089 | - | 38.829 | 20.391 | 10.530 | 20.272 | 18.437 | 15.188 | 19.089 | 17.904 |
| -CALZATURE..... | 14.302 | 1.429 | 14.216 | 9.186 | 2.551 | 9.106 | 7.338 | 7.629 | 6.998 | 7.267 |
| ABITAZIONE..... | 113.414 | 100.199 | 113.326 | 80.406 | 47.793 | 80.012 | 56.870 | 59.798 | 58.355 | 58.097 |
| -AFFITTO E SUBAFFITTO..... | 40.115 | 40.884 | 40.120 | 24.481 | 3.400 | 24.226 | 21.768 | 17.025 | 12.750 | 16.834 |
| -VALORE LOCATIVO..... | 48.379 | 58.187 | 48.445 | 39.801 | 39.244 | 39.795 | 24.281 | 27.772 | 30.945 | 27.835 |
| -SPESA PER MANUTENZIONE E RIPARAZIONI..... | 7.411 | - | 7.361 | 5.852 | - | 5.781 | 3.604 | 7.697 | 7.577 | 6.260 |
| COMBUSTIBILI ED ENERGIA ELETTRICA..... | 52.072 | 11.823 | 51.803 | 34.039 | 11.023 | 33.760 | 23.483 | 25.685 | 26.245 | 25.128 |
| -ENERGIA ELETTRICA..... | 16.182 | 1.734 | 16.086 | 9.460 | 7.554 | 9.437 | 7.096 | 6.565 | 7.038 | 6.975 |
| -GAS..... | 11.537 | 1.734 | 11.471 | 11.371 | 2.927 | 11.269 | 7.979 | 7.362 | 9.410 | 8.422 |
| -KEROSENE ED ALTRI COMBUSTIBILI..... | 4.140 | - | 4.112 | 6.773 | - | 6.691 | 2.036 | 4.086 | 3.320 | 3.024 |
| -SPESA PER RISCALDAMENTO CENTRALE..... | 17.042 | 8.355 | 16.984 | 4.531 | - | 4.476 | 3.962 | 5.484 | 4.853 | 4.707 |

Segue Tav. 19 — Valore dei consumi delle famiglie distinte secondo la condizione socio-economica del capo famiglia, l'ampiezza e il tipo

Spesa media mensile per componente — Lire

Segue O — DIPENDENTI - OPERAI E ASSIMILATI - TOTALE

| GRUPPI E CATEGORIE DI CONSUMO | 1 COMPONENTE | | | 2 COMPONENTI | | | 3 COMPONENTI | | | |
|---|----------------------------|-------------------------|---------|--|---|---------|--|--|------------|---------|
| | In età inferiore a 65 anni | In età di 65 anni e più | Totale | Con capo famiglia in età inferiore a 65 anni | Con capo famiglia in età di 65 anni e più | Totale | Due adulti e un bambino in età inferiore a 6 anni compiuti | Due adulti e un bambino in età da 6 a 13 anni compiuti | Tre adulti | Totale |
| MOBILI, ARTICOLI DI ARREDAMENTO, APPARECCHI, UTENSILERIA E SERVIZI PER LA CASA..... | 57.306 | 6.376 | 56.965 | 58.051 | 34.682 | 57.769 | 40.438 | 39.094 | 30.100 | 35.515 |
| -MOBILI IN LEGNO..... | 5.217 | - | 5.182 | 22.004 | - | 21.739 | 11.807 | 13.725 | 2.821 | 8.231 |
| -LENZUOLA, COPERTE E ALTRA BIANCHERIA PER LA CASA..... | 2.421 | - | 2.405 | 1.391 | 174 | 1.376 | 741 | 1.988 | 1.824 | 1.474 |
| -PENTOLE, POSATE E ALTRE STOVIGLIE PER LA CASA..... | 1.431 | - | 1.421 | 2.730 | 435 | 2.702 | 1.955 | 1.136 | 1.183 | 1.429 |
| -CUCINE, STUPE, SCALDABAGNI..... | 481 | - | 478 | 456 | - | 450 | 993 | 286 | 176 | 493 |
| -FRIGORIFERI..... | 61 | - | 61 | 971 | - | 959 | 336 | 17 | 182 | 197 |
| -LAVATRICI..... | 1.492 | - | 1.482 | 722 | - | 714 | 374 | 488 | 817 | 587 |
| -LAVASTOVIGLIE..... | - | - | - | 62 | - | 61 | 398 | - | - | 135 |
| -DETERGENTI E DETERGENTI..... | 11.701 | 2.150 | 11.637 | 10.296 | 11.851 | 10.315 | 9.136 | 8.363 | 8.529 | 8.684 |
| -SERVIZI DOMESTICI..... | 494 | - | 490 | 20 | - | 20 | 216 | 93 | 23 | 112 |
| -LAVANDERIA E TINTORIA..... | 16.602 | - | 16.491 | 6.225 | 6.285 | 6.225 | 3.821 | 3.601 | 4.954 | 4.274 |
| SERVIZI SANITARI E SPESE PER LA SALUTE..... | 6.778 | 2.459 | 6.749 | 8.558 | 8.045 | 8.551 | 5.647 | 7.850 | 8.266 | 7.238 |
| -ONORARI MEDICI E SIMILI..... | 2.876 | - | 2.857 | 1.862 | 1.011 | 1.851 | 2.227 | 3.491 | 3.248 | 2.927 |
| -MEDICINALI..... | 2.303 | 2.459 | 2.304 | 2.211 | 3.410 | 2.225 | 1.659 | 1.694 | 1.889 | 1.754 |
| TRASPORTI E COMUNICAZIONI..... | 109.447 | 2.419 | 108.735 | 106.053 | 32.540 | 105.168 | 75.959 | 61.402 | 71.376 | 70.393 |
| -SCOOTERS E MOTOCICLETTE..... | - | - | - | 138 | - | 137 | 76 | - | 1.847 | 825 |
| -BICICLETTE..... | 2.066 | - | 2.052 | 193 | - | 191 | 124 | 88 | 114 | 111 |
| -ASSICURAZIONE VEICOLI..... | 8.729 | - | 8.671 | 6.823 | 12.400 | 6.891 | 7.733 | 6.951 | 5.860 | 6.684 |
| -BENZINA PER VEICOLI..... | 59.508 | - | 59.112 | 46.216 | 13.142 | 45.817 | 37.528 | 34.394 | 35.099 | 35.634 |
| -TRAIN, AUTOBUS, TAXI..... | 4.539 | 2.419 | 4.525 | 2.721 | 2.180 | 2.714 | 1.058 | 1.973 | 3.590 | 2.356 |
| -TELEFONO..... | 4.338 | - | 4.309 | 4.024 | 4.501 | 4.030 | 2.394 | 3.068 | 4.188 | 3.295 |
| RICREAZIONE, SPETTACOLI, ISTRUZIONE E CULTURA..... | 46.970 | 9.782 | 46.719 | 32.857 | 8.945 | 32.568 | 27.036 | 31.541 | 26.439 | 27.663 |
| -GIORNALI E RIVISTE..... | 8.630 | 753 | 8.578 | 5.564 | 3.434 | 5.539 | 3.537 | 3.904 | 3.897 | 3.756 |
| -LIBRI..... | 783 | - | 777 | 1.026 | - | 1.014 | 761 | 2.984 | 2.115 | 1.837 |
| -TASSE SCOLASTICHE E ALTRE SPESE PER L'ISTRUZIONE..... | 31 | - | 30 | 221 | - | 218 | 1.152 | 923 | 782 | 955 |
| -APPARECCHI RADIO, TV, GIRADISCHI, REGISTRATORI, DISCHI, FONOCASSETTE..... | 4.927 | - | 4.894 | 4.453 | - | 4.399 | 2.129 | 2.329 | 2.683 | 2.409 |
| -MACCHINE FOTOCINEMATOGRAFICHE, PELLICOLE..... | 4.050 | - | 4.023 | 1.389 | - | 1.372 | 2.514 | 2.807 | 1.463 | 2.114 |
| -ARTICOLI SPORTIVI E CAMPEGGIO..... | 87 | - | 86 | 599 | - | 591 | 185 | 335 | 183 | 215 |
| -PIANTE E FIORI..... | 5.241 | 6.341 | 5.248 | 4.758 | 2.291 | 4.728 | 3.094 | 2.322 | 2.948 | 2.860 |
| -GIOCATTOLI..... | 2.488 | - | 2.471 | 2.577 | - | 2.546 | 5.322 | 3.580 | 637 | 2.883 |
| -SERVIZI RICREATIVI..... | 16.133 | - | 16.025 | 6.264 | 1.570 | 6.207 | 2.782 | 4.971 | 5.337 | 4.348 |
| -ABBONAMENTI RADIO, TV..... | 1.183 | - | 1.175 | 1.477 | 248 | 1.463 | 1.127 | 986 | 925 | 1.012 |
| ALTRI BENI E SERVIZI..... | 151.592 | 28.766 | 150.774 | 71.633 | 33.817 | 71.177 | 53.082 | 59.468 | 62.828 | 58.436 |
| -DENARO DATO AI FIGLI..... | 8.567 | - | 8.510 | 6.060 | 3.253 | 6.026 | 1.213 | 5.507 | 17.778 | 9.364 |
| -SAPONETTE E ARTICOLI IGIENICI..... | 11.310 | - | 11.234 | 7.203 | 7.079 | 7.202 | 6.809 | 5.335 | 5.860 | 6.040 |
| -BARBIERE E PARRUCCHIERE..... | 20.732 | 1.344 | 20.603 | 13.966 | 8.707 | 13.903 | 8.646 | 8.670 | 10.520 | 9.432 |
| -BORSE E ARTICOLI IN PELLE..... | 1.064 | - | 1.057 | 835 | - | 825 | 1.139 | 582 | 957 | 931 |
| -ARGENTERIA, GIOIELLI, BIGIOTTERIA OROLOGI E SIMILI..... | 780 | - | 775 | 1.375 | - | 1.358 | 1.399 | 1.235 | 1.001 | 1.179 |
| -ARTICOLI DI CANCELLERIA..... | 943 | - | 937 | 983 | - | 971 | 912 | 3.738 | 1.361 | 1.739 |
| -ALBERGHI, PENSIONI, GETTE E VIAGGI..... | 93.712 | 26.577 | 93.265 | 34.457 | 10.515 | 34.168 | 26.162 | 29.252 | 21.304 | 24.554 |
| -DI CUI: PASTI E CONSUMAZIONI FUORI CASA..... | 92.598 | 26.577 | 92.158 | 32.416 | 10.515 | 32.151 | 24.401 | 23.831 | 18.130 | 21.399 |
| CONSUMI NON ALIMENTARI..... | 640.905 | 173.846 | 637.789 | 461.390 | 204.357 | 458.287 | 335.796 | 335.079 | 335.157 | 334.122 |
| TOTALE CONSUMI..... | 845.857 | 281.417 | 842.093 | 632.623 | 354.295 | 629.261 | 468.398 | 475.516 | 487.528 | 477.007 |

Segue Tav. 19 — Valore dei consumi delle famiglie distinte secondo la condizione socio-economica del capo famiglia, l'ampiezza e il tipo

Spesa media mensile per componente — Lire

Segue O — DIPENDENTI - OPERAI E ASSIMILATI - TOTALE

| GRUPPI E CATEGORIE DI CONSUMO | 4 COMPONENTI | | | | | 5 COMPONENTI | | | 6 E PIÙ COMPONENTI | TOTALE |
|--|---|---|---|----------------|---------|---|---------------|---------|--------------------|---------|
| | Due adulti e due bambini in età inferiore a 6 anni compiuti | Due adulti, un bambino in età inferiore a 6 anni compiuti e un bambino in età da 6 a 13 anni compiuti | Due adulti e due bambini in età da 6 a 13 anni compiuti | Quattro adulti | Totale | Due adulti e tre bambini in età da 6 a 13 anni compiuti | Cinque adulti | Totale | | |
| PANE E CEREALI..... | 15.295 | 15.623 | 15.488 | 17.410 | 16.310 | 17.311 | 17.647 | 16.479 | 14.412 | 16.918 |
| -PANE..... | 7.748 | 8.205 | 8.645 | 10.212 | 9.136 | 10.173 | 9.612 | 9.176 | 8.553 | 9.399 |
| -PASTA..... | 3.826 | 3.814 | 3.873 | 4.016 | 3.878 | 3.714 | 4.365 | 4.105 | 3.732 | 4.150 |
| CARNE..... | 35.690 | 39.626 | 40.964 | 45.421 | 41.800 | 36.415 | 43.431 | 37.833 | 31.768 | 42.477 |
| -CARNE BOVINA..... | 17.898 | 19.811 | 19.924 | 22.181 | 20.328 | 18.279 | 20.274 | 17.867 | 14.071 | 20.432 |
| -POLLAME..... | 5.694 | 6.702 | 7.028 | 7.466 | 6.952 | 6.254 | 7.684 | 6.388 | 5.515 | 6.920 |
| -ALTRE CARNI (ESCLUSI I SALUMI)..... | 6.314 | 6.643 | 6.779 | 7.427 | 7.038 | 6.241 | 8.162 | 7.209 | 7.052 | 7.414 |
| PESCE..... | 5.061 | 4.660 | 4.945 | 4.758 | 4.811 | 5.551 | 5.418 | 5.233 | 4.545 | 5.082 |
| OLII E GRASSI..... | 7.893 | 7.894 | 7.258 | 9.278 | 8.291 | 8.032 | 9.170 | 7.781 | 6.814 | 8.974 |
| -OLIO DI OLIVA E DI SEMI..... | 6.348 | 6.273 | 5.467 | 7.073 | 6.331 | 6.243 | 7.002 | 6.112 | 5.515 | 6.911 |
| LATTE, FORMAGGI E UOVA..... | 17.092 | 16.974 | 16.954 | 17.594 | 17.120 | 15.493 | 17.995 | 16.008 | 13.477 | 17.828 |
| -LATTE..... | 6.664 | 6.480 | 6.078 | 5.284 | 5.853 | 5.928 | 5.569 | 5.620 | 5.024 | 5.974 |
| -FORMAGGI..... | 7.992 | 8.152 | 8.388 | 9.666 | 8.782 | 7.149 | 10.120 | 8.030 | 6.377 | 9.299 |
| -UOVA..... | 2.436 | 2.342 | 2.488 | 2.644 | 2.485 | 2.416 | 2.306 | 2.358 | 2.076 | 2.555 |
| PATATE, FRUTTA E ORTAGGI..... | 15.148 | 16.151 | 17.758 | 18.505 | 17.272 | 15.873 | 19.869 | 15.727 | 13.163 | 17.879 |
| -FRUTTA FRESCA E SECCA..... | 7.743 | 8.205 | 9.004 | 8.957 | 8.602 | 7.795 | 9.503 | 7.678 | 6.345 | 8.935 |
| ZUCCHERO, CAFFÈ, THE, CACAO E ALTRI GENERI ALIMENTARI..... | 7.178 | 7.111 | 7.305 | 7.949 | 7.604 | 6.491 | 7.738 | 6.719 | 5.395 | 7.905 |
| -ZUCCHERO..... | 1.865 | 1.759 | 1.833 | 1.972 | 1.858 | 1.663 | 1.983 | 1.671 | 1.456 | 1.875 |
| -CAFFÈ, THE E SURROGATI..... | 3.437 | 3.500 | 3.671 | 4.376 | 3.891 | 3.247 | 4.230 | 3.481 | 2.755 | 4.154 |
| BEVANDE..... | 7.771 | 7.635 | 7.106 | 9.872 | 8.752 | 5.984 | 8.092 | 7.227 | 6.271 | 9.275 |
| -ACQUA MINERALE..... | 561 | 685 | 563 | 1.019 | 812 | 418 | 466 | 397 | 214 | 765 |
| -VINO..... | 5.366 | 5.450 | 5.042 | 7.105 | 6.223 | 3.986 | 5.920 | 5.389 | 4.695 | 6.659 |
| CONSUMI ALIMENTARI E BEVANDE..... | 111.128 | 115.674 | 117.778 | 130.787 | 121.960 | 111.150 | 129.360 | 113.007 | 95.845 | 126.338 |
| TABACCO..... | 7.027 | 6.928 | 7.213 | 8.443 | 7.463 | 5.517 | 7.933 | 6.596 | 5.422 | 8.087 |
| VESTITARIO E CALZATURE..... | 25.842 | 27.819 | 32.138 | 41.927 | 35.354 | 22.695 | 36.527 | 32.607 | 21.550 | 36.795 |
| -ARTICOLI CONFEZIONATI..... | 10.641 | 12.050 | 13.028 | 20.004 | 15.323 | 9.092 | 15.892 | 13.681 | 9.312 | 15.507 |
| -CALZATURE..... | 4.187 | 5.200 | 6.343 | 6.795 | 5.794 | 4.508 | 6.403 | 5.520 | 3.856 | 6.195 |
| ABITAZIONE..... | 36.465 | 41.444 | 47.220 | 47.297 | 44.749 | 29.872 | 36.172 | 33.072 | 22.110 | 46.105 |
| -AFFITTO E SUBAFFITTO..... | 14.354 | 14.067 | 12.494 | 11.145 | 12.103 | 11.136 | 8.004 | 9.373 | 5.614 | 13.128 |
| -VALORE LOCATIVO..... | 16.013 | 20.276 | 21.144 | 25.845 | 22.911 | 15.401 | 23.463 | 18.603 | 13.604 | 23.565 |
| -SPESE PER MANUTENZIONE E RIPARAZIONI..... | 3.347 | 1.819 | 8.104 | 3.967 | 3.960 | 378 | 1.008 | 2.028 | 585 | 3.805 |
| COMBUSTIBILI ED ENERGIA ELETTRICA..... | 15.457 | 20.351 | 18.467 | 23.357 | 20.684 | 11.679 | 20.334 | 15.605 | 12.274 | 21.036 |
| -ENERGIA ELETTRICA..... | 6.438 | 5.939 | 7.018 | 6.569 | 6.302 | 6.561 | 6.815 | 6.022 | 4.323 | 6.525 |
| -GAS..... | 4.432 | 5.111 | 4.837 | 7.174 | 6.002 | 2.726 | 6.795 | 4.503 | 2.398 | 6.223 |
| -KEROSENE ED ALTRI COMBUSTIBILI..... | 2.579 | 2.672 | 1.399 | 2.107 | 1.816 | 49 | 3.079 | 1.623 | 1.751 | 2.459 |
| -SPESE PER RISCALDAMENTO CENTRALE..... | 2.117 | 4.666 | 2.476 | 6.088 | 4.994 | 2.297 | 2.906 | 2.267 | 1.913 | 4.130 |

Segue Tav. 19 — Valore dei consumi delle famiglie distinte secondo la condizione socio-economica del capo famiglia, l'ampiezza e il tipo

Spesa media mensile per componente — Lire
Segue O — DIPENDENTI - OPERAI E ASSIMILATI - TOTALE

| GRUPPI E CATEGORIE DI CONSUMO | 4 COMPONENTI | | | | | 5 COMPONENTI | | | 6 E PIÙ COMPONENTI | TOTALE |
|---|---|---|---|----------------|---------|---|---------------|---------|--------------------|---------|
| | Due adulti e due bambini in età inferiore a 6 anni compiuti | Due adulti, un bambino in età inferiore a 6 anni compiuti e un bambino in età da 6 a 13 anni compiuti | Due adulti e due bambini in età da 6 a 13 anni compiuti | Quattro adulti | Totale | Due adulti e tre bambini in età da 6 a 13 anni compiuti | Cinque adulti | Totale | | |
| MOBILI, ARTICOLI DI ARREDAMENTO, APPARECCHI, UTENSILERIA E SERVIZI PER LA CASA..... | 22.529 | 23.226 | 21.999 | 32.799 | 30.671 | 22.981 | 21.675 | 21.656 | 16.840 | 30.512 |
| -MOBILI IN LEGNO..... | 3.840 | 3.898 | 1.955 | 8.348 | 9.083 | 3.140 | 1.021 | 3.081 | 2.342 | 7.606 |
| -LENZUOLA, COPERTE E ALTRA BIANCHERIA PER LA CASA..... | 519 | 536 | 952 | 1.795 | 1.222 | 1.360 | 1.105 | 988 | 537 | 1.165 |
| -PENTOLE, POSATE E ALTRE STOVIGLIE PER LA CASA..... | 973 | 1.044 | 1.292 | 2.022 | 1.476 | 3.325 | 533 | 1.094 | 766 | 1.376 |
| -CUCINE, STUPE, SCALDABAGNI..... | 573 | 126 | 40 | 190 | 154 | - | 447 | 531 | 273 | 350 |
| -FRIGORIFERI..... | - | 1.586 | 49 | 166 | 338 | 711 | 997 | 702 | 387 | 425 |
| -LAVATRICI..... | 403 | 74 | 480 | 275 | 435 | 518 | - | 501 | 623 | 552 |
| -LAVASTOVIGLIE..... | 80 | - | - | 145 | 54 | - | - | - | - | 53 |
| -DETERSIVI E DETERGENTI..... | 8.306 | 6.295 | 6.954 | 7.769 | 7.223 | 6.196 | 7.343 | 6.024 | 5.144 | 7.330 |
| -SERVIZI DOMESTICI..... | - | 683 | - | 12 | 112 | - | - | 53 | - | 84 |
| -LAVANDERIA E TINTORIA..... | 2.105 | 2.820 | 3.021 | 3.618 | 3.015 | 1.375 | 3.557 | 2.476 | 1.754 | 3.509 |
| SERVIZI SANITARI E SPESE PER LA SALUTE..... | 3.453 | 5.374 | 4.132 | 7.289 | 5.639 | 9.501 | 7.203 | 5.565 | 2.363 | 5.731 |
| -ONORARI MEDICI E SIMILI..... | 1.203 | 1.829 | 1.394 | 3.409 | 2.399 | 2.853 | 2.599 | 2.692 | 688 | 2.281 |
| -MEDICINALI..... | 1.035 | 1.195 | 1.199 | 1.509 | 1.318 | 1.332 | 1.083 | 1.002 | 791 | 1.364 |
| TRASPORTI E COMUNICAZIONI..... | 34.813 | 36.577 | 51.462 | 67.769 | 56.133 | 42.830 | 66.346 | 45.106 | 30.229 | 58.063 |
| -SCOOTERS E MOTOCICLETTE..... | - | - | 26 | 57 | 201 | 433 | 3.023 | 1.020 | 356 | 514 |
| -BICICLETTE..... | 62 | 327 | 185 | 151 | 397 | - | 578 | 258 | 35 | 266 |
| -ASSICURAZIONE VEICOLI..... | 2.154 | 1.905 | 5.118 | 6.205 | 4.525 | 4.075 | 6.579 | 4.388 | 1.798 | 4.834 |
| -BENZINA PER VEICOLI..... | 24.242 | 23.875 | 26.015 | 31.202 | 27.722 | 22.485 | 30.367 | 22.718 | 15.387 | 28.666 |
| -TRAM, AUTOBUS, TAXI..... | 567 | 1.051 | 1.518 | 3.243 | 2.198 | 1.320 | 3.136 | 1.825 | 1.538 | 2.146 |
| -TELEFONO..... | 1.184 | 2.031 | 2.610 | 3.514 | 2.806 | 1.399 | 3.182 | 1.848 | 1.124 | 2.600 |
| RICREAZIONE, SPETTACOLI, ISTRUZIONE E CULTURA..... | 17.878 | 19.425 | 20.810 | 27.647 | 23.598 | 12.432 | 22.089 | 16.272 | 11.644 | 22.430 |
| -GIORNALI E RIVISTE..... | 2.034 | 2.021 | 2.463 | 3.193 | 2.625 | 1.359 | 3.096 | 1.921 | 1.340 | 2.888 |
| -LIBRI..... | 1.177 | 1.535 | 2.027 | 2.323 | 2.173 | 1.634 | 1.090 | 1.353 | 1.682 | 1.751 |
| -TASSE SCOLASTICHE E ALTRE SPESE PER L'ISTRUZIONE..... | 868 | 1.261 | 690 | 2.233 | 1.555 | 211 | 1.546 | 1.116 | 676 | 1.070 |
| -APPARECCHI RADIO, TV, GIRADISCHI, REGISTRATORI, DISCHI, FONOCASSETTE..... | 1.808 | 1.135 | 1.904 | 4.012 | 2.932 | 1.634 | 2.618 | 1.731 | 796 | 2.408 |
| -MACCHINE FOTOCOPIATRICE, PELLICOLE..... | 1.453 | 1.181 | 906 | 1.105 | 1.214 | 447 | 1.090 | 913 | 814 | 1.366 |
| -ARTICOLI SPORTIVI E CAMPEGGIO..... | 8 | 109 | 278 | 593 | 288 | - | 15 | 58 | 82 | 216 |
| -PIANTE E FIORI..... | 1.761 | 1.770 | 1.923 | 2.269 | 2.053 | 1.323 | 1.741 | 1.490 | 874 | 2.214 |
| -GIOCATTOLE..... | 4.039 | 2.781 | 3.332 | 1.381 | 2.480 | 1.872 | 347 | 1.234 | 887 | 2.096 |
| -SERVIZI RICREATIVI..... | 1.402 | 3.006 | 3.135 | 5.442 | 3.782 | 2.105 | 5.027 | 2.957 | 2.129 | 3.920 |
| -ABBONAMENTI RADIO, TV..... | 930 | 740 | 1.040 | 734 | 883 | 407 | 1.025 | 695 | 581 | 880 |
| ALTRI BENI E SERVIZI..... | 34.069 | 40.138 | 40.151 | 61.345 | 50.808 | 25.865 | 53.161 | 35.379 | 27.015 | 49.440 |
| -DENARO DATO AI FIGLI..... | 1.405 | 3.263 | 4.163 | 24.707 | 11.800 | 4.965 | 20.994 | 11.242 | 9.274 | 10.252 |
| -SAPONETTE E ARTICOLI IGIENICI..... | 5.245 | 3.632 | 3.730 | 4.814 | 4.279 | 2.509 | 4.790 | 3.441 | 2.550 | 4.612 |
| -BARBIERE E PARRUCCHIERI..... | 6.197 | 6.144 | 7.268 | 7.966 | 6.991 | 4.170 | 7.087 | 5.363 | 4.032 | 7.571 |
| -BORSE E ARTICOLI IN PELLE..... | 79 | 365 | 339 | 478 | 371 | 49 | 915 | 460 | 201 | 537 |
| -ARGENTERIA, GIOIELLI, BOUTTIERIA OROLOGI E SIMILI..... | 444 | 361 | 371 | 1.128 | 735 | 74 | 712 | 352 | 350 | 753 |
| -ARTICOLI DI CANCELLERIA..... | 518 | 2.310 | 3.750 | 1.437 | 2.358 | 2.667 | 1.316 | 1.956 | 1.325 | 1.851 |
| -ALBERGHI, PENSIONI, GITE E VIAGGI | 16.968 | 21.249 | 16.686 | 16.755 | 20.312 | 7.425 | 14.749 | 10.097 | 7.857 | 19.882 |
| -DI CUI: PASTI E CONSUMAZIONI FUORI CASA..... | 15.132 | 17.712 | 15.742 | 15.278 | 18.557 | 7.321 | 14.495 | 9.607 | 6.679 | 18.130 |
| CONSUMI NON ALIMENTARI | 198.533 | 221.282 | 243.592 | 317.873 | 275.099 | 183.372 | 271.440 | 211.858 | 149.447 | 278.199 |
| TOTALE CONSUMI | 309.661 | 336.956 | 361.370 | 448.660 | 397.059 | 294.522 | 400.800 | 324.865 | 245.292 | 404.537 |

Segue Tav. 19 — Valore dei consumi delle famiglie distinte secondo la condizione socio-economica del capo famiglia, l'ampiezza e il tipo

Spesa media mensile per componente — Lire

P — DIPENDENTI - TOTALE

| GRUPPI E CATEGORIE DI CONSUMO | 1 COMPONENTE | | | 2 COMPONENTI | | | 3 COMPONENTI | | | |
|--|----------------------------------|-------------------------------|---------|--|---|---------|--|---|---------------|---------|
| | In età inferiore a 65 anni | In età di 65 anni e più | Totale | Con capo famiglia in età inferiore a 65 anni | Con capo famiglia in età di 65 anni e più | Totale | Due adulti e un bambino in età infe- riore a 6 anni compiuti | Due adulti e un bambino in età da 6 a 13 anni compiuti | Tre adulti | Totale |
| PANE E CEREALI..... | 24.670 | 12.664 | 24.588 | 20.293 | 18.747 | 20.275 | 16.521 | 16.847 | 16.648 | 17.463 |
| -PANE..... | 12.567 | 6.851 | 12.528 | 10.895 | 10.147 | 10.886 | 8.288 | 9.159 | 10.286 | 9.289 |
| -PASTA..... | 6.485 | 2.945 | 6.461 | 4.950 | 3.885 | 4.937 | 4.096 | 3.786 | 4.554 | 4.216 |
| CARNE..... | 65.217 | 32.020 | 64.991 | 57.633 | 57.208 | 57.629 | 45.978 | 47.667 | 52.327 | 48.828 |
| -CARNE BOVINA..... | 31.719 | 15.354 | 31.607 | 28.699 | 33.724 | 28.760 | 23.781 | 23.962 | 25.477 | 24.468 |
| -POLLAME..... | 9.273 | 3.201 | 9.232 | 8.628 | 7.330 | 8.613 | 6.447 | 7.569 | 8.169 | 7.401 |
| -ALTRE CARNI (ESCLUSI I SALUMI)..... | 8.233 | 2.387 | 8.193 | 8.748 | 7.654 | 8.735 | 7.226 | 6.898 | 8.275 | 7.530 |
| PESCE..... | 6.619 | 2.515 | 6.591 | 7.210 | 7.355 | 7.212 | 6.484 | 5.537 | 6.426 | 6.265 |
| OLII E GRASSI..... | 16.698 | 13.070 | 16.673 | 12.584 | 14.619 | 12.609 | 9.784 | 9.289 | 11.099 | 10.192 |
| -OLIO DI OLIVA E DI SEMI..... | 12.909 | 10.494 | 12.892 | 9.561 | 11.348 | 9.583 | 7.533 | 7.009 | 8.425 | 7.766 |
| LATTE, FORMAGGI E UOVA..... | 30.644 | 23.181 | 30.593 | 24.910 | 22.608 | 24.882 | 20.965 | 20.086 | 21.561 | 21.024 |
| -LATTE..... | 9.476 | 4.082 | 9.439 | 6.978 | 6.428 | 6.971 | 7.631 | 6.246 | 6.075 | 6.714 |
| -FORMAGGI..... | 16.867 | 16.077 | 16.862 | 14.629 | 13.305 | 14.613 | 10.853 | 11.301 | 12.515 | 11.625 |
| -UOVA..... | 4.301 | 3.022 | 4.292 | 3.303 | 2.875 | 3.298 | 2.481 | 2.539 | 2.971 | 2.685 |
| PATATE, FRUTTA E ORTAGGI..... | 31.016 | 15.826 | 30.913 | 26.882 | 32.539 | 26.950 | 19.873 | 21.427 | 23.273 | 21.605 |
| -FRUTTA FRESCA E SECCA..... | 16.529 | 9.040 | 16.478 | 13.713 | 18.177 | 13.767 | 9.989 | 10.865 | 11.427 | 10.784 |
| ZUCCHERO, CAFFE', THE, CACAO E ALTRI GENERI ALIMENTARI..... | 14.749 | 7.832 | 14.702 | 11.773 | 12.783 | 11.785 | 9.096 | 8.764 | 9.611 | 9.223 |
| -ZUCCHERO..... | 3.054 | 2.355 | 3.049 | 2.368 | 3.026 | 2.375 | 1.962 | 1.756 | 1.963 | 1.916 |
| -CAFFE', THE E SURROGATI..... | 8.696 | 3.801 | 8.663 | 6.674 | 8.015 | 6.691 | 4.645 | 4.450 | 5.225 | 4.820 |
| BEVANDE..... | 18.199 | 8.565 | 18.134 | 13.757 | 13.438 | 13.753 | 10.422 | 10.784 | 11.992 | 11.084 |
| -ACQUA MINERALE..... | 2.186 | 3.060 | 2.192 | 1.418 | 489 | 1.407 | 1.198 | 930 | 1.218 | 1.138 |
| -VINO..... | 10.717 | 5.505 | 10.682 | 9.595 | 10.122 | 9.601 | 6.531 | 7.436 | 8.685 | 7.574 |
| CONSUMI ALIMENTARI E BEVANDE..... | 207.812 | 115.673 | 207.185 | 175.042 | 179.297 | 175.095 | 139.123 | 140.401 | 154.937 | 145.689 |
| TABACCO..... | 24.536 | 24.205 | 24.534 | 13.559 | 7.983 | 13.492 | 9.575 | 9.808 | 9.453 | 9.507 |
| VESTITIARIO E CALZATURE..... | 101.468 | 33.187 | 101.002 | 67.197 | 37.129 | 66.835 | 48.073 | 48.762 | 47.807 | 47.910 |
| -ARTICOLI CONFEZIONATI..... | 50.906 | 11.838 | 50.639 | 27.157 | 15.433 | 27.015 | 19.624 | 20.938 | 22.584 | 20.950 |
| -CALZATURE..... | 17.370 | 623 | 17.256 | 10.618 | 6.653 | 10.571 | 7.907 | 8.230 | 7.637 | 7.880 |
| ABITAZIONE..... | 148.025 | 100.752 | 147.703 | 96.377 | 60.614 | 95.945 | 65.754 | 70.985 | 71.987 | 69.670 |
| -AFFITTO E SUBAFFITTO..... | 52.197 | 17.834 | 51.963 | 29.177 | 13.271 | 28.985 | 24.171 | 19.777 | 14.735 | 19.526 |
| -VALORE LOCATIVO..... | 63.747 | 82.426 | 63.874 | 44.640 | 36.393 | 44.540 | 27.431 | 33.203 | 36.723 | 32.361 |
| -SPESE PER MANUTENZIONE E RIPARAZIONE..... | 7.347 | - | 7.297 | 8.075 | - | 7.977 | 5.325 | 5.460 | 8.056 | 6.426 |
| COMBUSTIBILI ED ENERGIA ELETTRICA..... | 50.812 | 8.384 | 50.522 | 38.212 | 17.497 | 37.961 | 23.924 | 27.318 | 27.904 | 26.229 |
| -ENERGIA ELETTRICA..... | 15.707 | 3.984 | 15.627 | 10.052 | 5.710 | 10.000 | 7.419 | 7.690 | 7.515 | 7.510 |
| -GAS..... | 12.813 | 756 | 12.731 | 11.413 | 3.325 | 11.315 | 7.866 | 7.718 | 9.472 | 8.418 |
| -KEROSENE ED ALTRI COMBUSTIBILI..... | 4.469 | - | 4.438 | 6.031 | - | 5.958 | 2.064 | 3.465 | 2.560 | 2.566 |
| -SPESE PER RISCALDAMENTO CENTRALE..... | 15.865 | 3.644 | 15.781 | 9.111 | 7.879 | 9.096 | 4.629 | 6.761 | 7.098 | 6.147 |

Segue Tav. 19 — Valore dei consumi delle famiglie distinte secondo la condizione socio-economica del capo famiglia, l'ampiezza e il tipo

Spesa media mensile per componente — Lire

Segue P — DIPENDENTI - TOTALE

| GRUPPI E CATEGORIE DI CONSUMO | 1 COMPONENTE | | | 2 COMPONENTI | | | 3 COMPONENTI | | | |
|---|----------------------------|-------------------------|---------|--|---|---------|--|--|------------|---------|
| | In età inferiore a 65 anni | In età di 65 anni e più | Totale | Con capo famiglia in età inferiore a 65 anni | Con capo famiglia in età di 65 anni e più | Totale | Due adulti e un bambino in età inferiore a 6 anni compiuti | Due adulti e un bambino in età da 6 a 13 anni compiuti | Tre adulti | Totale |
| MOBILI, ARTICOLI DI ARREDAMENTO, APPARECCHI, UTENSILERIA E SERVIZI PER LA CASA..... | 62.750 | 99.566 | 62.999 | 53.552 | 46.409 | 53.464 | 44.195 | 39.820 | 36.054 | 39.672 |
| -MOBILI IN LEGNO..... | 10.522 | 4.551 | 10.482 | 13.472 | - | 13.309 | 12.376 | 9.635 | 6.279 | 9.163 |
| -LENZUOLA, COPERTE E ALTRA BIANCHERIA PER LA CASA..... | 2.453 | - | 2.436 | 1.553 | 93 | 1.536 | 940 | 1.557 | 1.906 | 1.462 |
| -PENTOLE, POSATE E ALTRE STOVIGLIE PER LA CASA..... | 1.398 | - | 1.388 | 2.413 | 20.900 | 2.636 | 1.826 | 1.476 | 1.450 | 1.576 |
| -CUCINE, STUPE, SCALDABAGNI..... | 538 | - | 534 | 830 | - | 820 | 870 | 290 | 747 | 694 |
| -FRIGORIFERI..... | 115 | - | 114 | 1.314 | - | 1.298 | 376 | 324 | 371 | 357 |
| -LAVATRICI..... | 667 | - | 662 | 428 | - | 422 | 437 | 1.817 | 883 | 928 |
| -LAVASTOVIGLIE..... | - | - | - | 68 | - | 67 | 332 | - | - | 119 |
| -DETERSIVI E DETERGENTI..... | 11.693 | 7.281 | 11.663 | 11.019 | 8.681 | 10.990 | 9.079 | 8.267 | 8.514 | 8.649 |
| -SERVIZI DOMESTICI..... | 2.873 | 48.856 | 3.186 | 860 | - | 850 | 1.216 | 1.441 | 621 | 1.045 |
| -LAVANDERIA E TINTORIA..... | 17.597 | 23.242 | 17.635 | 7.248 | 5.703 | 7.229 | 4.575 | 4.692 | 5.323 | 4.906 |
| SERVIZI SANITARI E SPESE PER LA SALUTE..... | 11.998 | 9.737 | 11.983 | 11.879 | 7.906 | 11.830 | 7.072 | 7.615 | 11.523 | 8.919 |
| -ONORARI MEDICI E SIMILI..... | 3.990 | 2.056 | 3.977 | 3.702 | 2.650 | 3.689 | 3.616 | 3.632 | 5.029 | 4.140 |
| -MEDICINALI..... | 2.494 | 3.568 | 2.502 | 2.275 | 2.853 | 2.282 | 1.731 | 1.511 | 2.077 | 1.803 |
| TRASPORTI E COMUNICAZIONI..... | 136.811 | 40.304 | 136.152 | 115.179 | 45.986 | 114.343 | 85.792 | 76.838 | 76.518 | 79.367 |
| -SCOOTERS E MOTOCICLETTE..... | 2.820 | - | 2.801 | 133 | - | 132 | 41 | - | 1.582 | 639 |
| -BICICLETTE..... | 989 | - | 982 | 127 | - | 125 | 172 | 189 | 252 | 205 |
| -ASSICURAZIONE VEICOLI..... | 11.637 | - | 11.557 | 8.971 | 14.128 | 9.034 | 7.154 | 6.778 | 6.591 | 6.790 |
| -BENZINA PER VEICOLI..... | 76.782 | 28.899 | 76.455 | 50.997 | 20.142 | 50.624 | 39.614 | 39.662 | 36.970 | 38.354 |
| -TRAM, AUTOBUS, TAXI..... | 4.641 | 1.055 | 4.616 | 3.341 | 3.120 | 3.338 | 1.555 | 2.283 | 3.868 | 2.639 |
| -TELEFONO..... | 8.857 | 5.119 | 8.832 | 6.057 | 7.713 | 6.077 | 3.421 | 4.522 | 5.400 | 4.448 |
| RICREAZIONE, SPETTACOLI, ISTRUZIONE E CULTURA..... | 64.799 | 47.769 | 64.685 | 40.380 | 15.469 | 40.081 | 33.958 | 36.791 | 30.516 | 33.082 |
| -GIORNALI E RIVISTE..... | 12.547 | 10.946 | 12.536 | 7.255 | 4.258 | 7.219 | 4.685 | 5.174 | 4.910 | 4.860 |
| -LIBRI..... | 4.863 | 8.898 | 4.891 | 2.127 | 214 | 2.104 | 1.463 | 3.096 | 2.998 | 2.442 |
| -TASSE SCOLASTICHE E ALTRE SPESE PER L'ISTRUZIONE..... | 642 | - | 638 | 857 | - | 847 | 1.386 | 1.990 | 1.785 | 1.687 |
| -APPARECCHI RADIO, TV, GRADISCHE, REGISTRATORI, DISCHI, FONOCASSETTE..... | 8.726 | 2.295 | 8.682 | 4.747 | 153 | 4.691 | 2.898 | 3.331 | 3.049 | 3.064 |
| -MACCHINE FOTOCINEMATOGRAFICHE, PELLICOLE..... | 4.149 | - | 4.121 | 2.360 | 211 | 2.334 | 3.453 | 3.643 | 2.303 | 3.016 |
| -ARTICOLI SPORTIVI E CAMPEGGIO..... | 393 | - | 390 | 732 | - | 724 | 273 | 501 | 263 | 331 |
| -PIANTE E FIORI..... | 6.535 | 15.357 | 6.596 | 5.546 | 1.899 | 5.502 | 3.240 | 2.720 | 3.246 | 3.105 |
| -GIOCATTOLI..... | 2.956 | - | 2.936 | 2.409 | 3.188 | 2.418 | 5.652 | 3.942 | 715 | 3.262 |
| -SERVIZI RICREATIVI..... | 17.124 | 9.101 | 17.070 | 7.995 | 844 | 7.909 | 4.083 | 6.603 | 5.493 | 5.205 |
| -ABBONAMENTI RADIO, TV..... | 1.592 | - | 1.581 | 1.617 | 3.796 | 1.644 | 1.187 | 1.082 | 1.174 | 1.167 |
| ALTRI BENI E SERVIZI..... | 173.720 | 125.217 | 173.388 | 91.399 | 56.637 | 90.979 | 62.018 | 71.728 | 71.833 | 67.958 |
| -DENARO DATO AI FIGLI..... | 5.289 | - | 5.252 | 4.859 | 1.750 | 4.822 | 1.250 | 4.580 | 18.218 | 8.805 |
| -SAPONETTE E ARTICOLI IGIENICI..... | 15.737 | 18.481 | 15.756 | 9.486 | 4.606 | 9.427 | 8.003 | 6.492 | 6.315 | 6.960 |
| -BARBIERE E PARRUCCHIERE..... | 25.857 | 14.521 | 25.780 | 15.626 | 18.342 | 15.659 | 11.116 | 10.266 | 11.383 | 10.988 |
| -BORSE E ARTICOLI IN PELLE..... | 1.726 | - | 1.714 | 1.546 | - | 1.527 | 1.199 | 815 | 849 | 958 |
| -ARGENTERIA, GIOIELLI, BIGIOTTERIA OROLOGI E SIMILI..... | 1.874 | - | 1.861 | 2.351 | 941 | 2.334 | 1.479 | 1.315 | 1.220 | 1.321 |
| -ARTICOLI DI CANCELLERIA..... | 1.301 | 5.615 | 1.330 | 1.420 | 479 | 1.408 | 921 | 3.866 | 1.538 | 1.875 |
| -ALBERGHI, PENSONI, GITE E VIAGGI..... | 109.060 | 83.306 | 108.884 | 48.921 | 25.438 | 48.638 | 30.461 | 38.190 | 26.913 | 30.717 |
| -DI CUI: PASTI E CONSUMAZIONI FUORI CASA..... | 103.536 | 75.081 | 103.342 | 41.970 | 25.438 | 41.770 | 27.295 | 30.740 | 22.795 | 26.201 |
| CONSUMI NON ALIMENTARI..... | 774.919 | 489.121 | 772.968 | 527.734 | 295.630 | 524.930 | 380.361 | 389.665 | 383.595 | 382.314 |
| TOTALE CONSUMI..... | 982.731 | 604.794 | 980.153 | 702.776 | 474.927 | 700.025 | 519.484 | 530.066 | 538.532 | 528.003 |

Segue Tav. 19 — Valore dei consumi delle famiglie distinte secondo la condizione socio-economica del capo famiglia, l'ampiezza e il tipo

Spesa media mensile per componente — Lire

Segue P — DIPENDENTI - TOTALE

| GRUPPI E CATEGORIE DI CONSUMO | 4 COMPONENTI | | | | | 5 COMPONENTI | | | 6 E PIÙ COMPONENTI | TOTALE |
|--|---|---|---|----------------|---------|---|---------------|---------|--------------------|---------|
| | Due adulti e due bambini in età inferiore a 6 anni compiuti | Due adulti, un bambino in età inferiore a 6 anni compiuti e un bambino in età da 6 a 13 anni compiuti | Due adulti e due bambini in età da 6 a 13 anni compiuti | Quattro adulti | Totale | Due adulti e tre bambini in età da 6 a 13 anni compiuti | Cinque adulti | Totale | | |
| PANE E CEREALI..... | 14.927 | 15.486 | 15.605 | 17.251 | 16.171 | 16.817 | 17.002 | 16.125 | 14.265 | 16.776 |
| -PANE..... | 7.485 | 7.981 | 8.372 | 9.800 | 8.820 | 9.690 | 9.412 | 8.900 | 8.309 | 9.143 |
| -PASTA..... | 3.678 | 3.861 | 3.846 | 3.971 | 3.875 | 3.620 | 4.325 | 3.987 | 3.731 | 4.109 |
| CARNE..... | 37.392 | 40.646 | 42.870 | 46.107 | 43.060 | 38.040 | 44.137 | 38.914 | 32.543 | 44.093 |
| -CARNE BOVINA..... | 18.905 | 21.278 | 21.411 | 22.785 | 21.427 | 21.054 | 21.172 | 19.182 | 14.801 | 21.762 |
| -POLLAME..... | 6.027 | 6.656 | 7.046 | 7.397 | 7.017 | 6.070 | 7.182 | 6.336 | 5.781 | 7.016 |
| -ALTRE CARNI (ESCLUSI I SALUMI)..... | 6.332 | 6.038 | 6.817 | 7.163 | 6.788 | 5.321 | 8.264 | 6.901 | 6.749 | 7.173 |
| PESCE..... | 6.138 | 5.401 | 5.874 | 5.453 | 5.559 | 5.313 | 6.191 | 5.564 | 4.973 | 5.814 |
| OLII E GRASSI..... | 8.135 | 8.145 | 8.030 | 9.360 | 8.628 | 8.103 | 8.547 | 7.525 | 6.856 | 9.103 |
| -OLIO DI OLIVA E DI SEMI..... | 6.481 | 6.450 | 6.251 | 7.199 | 6.682 | 6.441 | 6.753 | 5.936 | 5.559 | 7.055 |
| LATTE, FORMAGGI E UOVA..... | 17.762 | 17.630 | 17.705 | 18.791 | 18.157 | 15.675 | 17.551 | 16.257 | 14.348 | 18.874 |
| -LATTE..... | 6.833 | 6.601 | 6.022 | 5.598 | 6.030 | 5.448 | 5.529 | 5.577 | 5.022 | 6.145 |
| -FORMAGGI..... | 8.526 | 8.607 | 9.108 | 10.513 | 9.602 | 7.739 | 9.697 | 8.334 | 7.238 | 10.145 |
| -UOVA..... | 2.403 | 2.422 | 2.575 | 2.680 | 2.525 | 2.488 | 2.325 | 2.346 | 2.088 | 2.584 |
| PATATE, FRUTTA E ORTAGGI..... | 16.182 | 17.236 | 18.873 | 20.031 | 18.663 | 16.080 | 19.476 | 16.298 | 14.107 | 19.344 |
| -FRUTTA FRESCA E SECCA..... | 8.143 | 8.811 | 9.389 | 9.769 | 9.275 | 8.393 | 9.165 | 8.035 | 6.841 | 9.650 |
| ZUCCHERO, CAFFÈ, THE, CACAO E ALTRI GENERI ALIMENTARI..... | 7.489 | 7.422 | 7.485 | 7.978 | 7.744 | 6.812 | 7.470 | 6.693 | 5.573 | 8.136 |
| -ZUCCHERO..... | 1.747 | 1.702 | 1.743 | 1.814 | 1.756 | 1.685 | 1.778 | 1.594 | 1.486 | 1.814 |
| -CAFFÈ, THE E SURROGATI..... | 3.642 | 3.882 | 3.877 | 4.242 | 3.995 | 3.384 | 4.057 | 3.423 | 2.795 | 4.274 |
| BEVANDE..... | 8.283 | 7.814 | 7.196 | 9.940 | 8.765 | 6.117 | 7.635 | 7.004 | 6.476 | 9.348 |
| -ACQUA MINERALE..... | 856 | 763 | 542 | 981 | 843 | 573 | 499 | 505 | 335 | 867 |
| -VINO..... | 5.345 | 5.632 | 5.136 | 6.829 | 6.114 | 3.940 | 5.651 | 5.073 | 4.708 | 6.493 |
| CONSUMI ALIMENTARI E BEVANDE..... | 116.308 | 119.780 | 123.638 | 134.911 | 126.747 | 112.957 | 128.009 | 114.380 | 99.141 | 131.488 |
| TABACCO..... | 7.045 | 7.410 | 7.522 | 8.149 | 7.466 | 5.196 | 7.649 | 6.337 | 5.487 | 8.416 |
| VESTITARIO E CALZATURE..... | 33.470 | 35.705 | 33.376 | 42.759 | 38.637 | 25.941 | 34.866 | 32.603 | 23.150 | 41.664 |
| -ARTICOLI CONFEZIONATI..... | 14.253 | 16.125 | 14.478 | 19.959 | 17.254 | 10.468 | 14.798 | 13.911 | 10.430 | 18.301 |
| -CALZATURE..... | 5.424 | 6.748 | 6.752 | 6.916 | 6.551 | 5.507 | 6.606 | 5.766 | 4.037 | 7.005 |
| ABITAZIONE..... | 45.327 | 48.739 | 55.169 | 56.799 | 52.736 | 36.192 | 41.938 | 40.583 | 26.613 | 57.171 |
| -AFFITTO E SUBAFFITTO..... | 17.146 | 14.713 | 15.914 | 12.378 | 13.828 | 13.511 | 9.291 | 9.998 | 6.242 | 15.723 |
| -VALORE LOCATIVO..... | 20.673 | 24.990 | 25.884 | 30.563 | 27.231 | 17.720 | 24.948 | 21.815 | 16.019 | 28.398 |
| -SPESE PER MANUTENZIONE E RIPARAZIONI..... | 2.093 | 1.459 | 4.768 | 3.847 | 3.145 | 1.176 | 1.262 | 3.454 | 826 | 4.180 |
| COMBUSTIBILI ED ENERGIA ELETTRICA..... | 16.862 | 21.100 | 18.432 | 23.889 | 21.237 | 14.356 | 20.071 | 16.330 | 12.376 | 22.520 |
| -ENERGIA ELETTRICA..... | 6.497 | 6.621 | 7.118 | 6.935 | 6.723 | 6.369 | 7.052 | 6.201 | 4.610 | 7.041 |
| -GAS..... | 5.221 | 5.202 | 5.300 | 6.810 | 6.113 | 3.091 | 5.781 | 4.477 | 2.672 | 6.520 |
| -KEROSENE ED ALTRI COMBUSTIBILI..... | 2.115 | 2.029 | 1.314 | 2.726 | 2.025 | 680 | 2.618 | 1.495 | 1.519 | 2.377 |
| -SPESE PER RISCALDAMENTO CENTRALE..... | 2.135 | 5.948 | 2.930 | 6.390 | 5.129 | 2.988 | 3.579 | 3.077 | 1.994 | 5.198 |

Segue Tav. 19 — Valore dei consumi delle famiglie distinte secondo la condizione socio-economica del capo famiglia, l'ampiezza e il tipo

Spesa media mensile per componente — Lire

Segue P — DIPENDENTI - TOTALE

| GRUPPI E CATEGORIE DI CONSUMO | 4 COMPONENTI | | | | | 5 COMPONENTI | | | 6 E PIÙ COMPONENTI | TOTALE |
|---|---|---|---|----------------|---------|---|---------------|---------|--------------------|---------|
| | Due adulti e due bambini in età inferiore a 6 anni compiuti | Due adulti, un bambino in età inferiore a 6 anni compiuti e un bambino in età da 6 a 13 anni compiuti | Due adulti e due bambini in età da 6 a 13 anni compiuti | Quattro adulti | Totale | Due adulti e tre bambini in età da 6 a 13 anni compiuti | Cinque adulti | Totale | | |
| MOBILI, ARTICOLI DI ARREDAMENTO, APPARECCHI, UTENSILERIA E SERVIZI PER LA CASA..... | 24.039 | 26.840 | 24.985 | 31.810 | 30.239 | 22.089 | 23.498 | 22.636 | 18.109 | 32.290 |
| -MOBILI IN LEGNO..... | 2.879 | 4.213 | 3.614 | 7.587 | 7.125 | 2.375 | 2.341 | 3.559 | 2.011 | 6.911 |
| -LENZUOLA, COPERTE E ALTRA BIANCHERIA PER LA CASA..... | 702 | 2.097 | 754 | 1.840 | 1.272 | 1.078 | 983 | 844 | 725 | 1.222 |
| -PENTOLE, POSATE E ALTRE STOVIGLIE PER LA CASA..... | 928 | 986 | 1.025 | 1.592 | 1.262 | 2.543 | 830 | 1.005 | 834 | 1.352 |
| -CUCINE, STUPE, SCALDABAGNI..... | 480 | 463 | 246 | 174 | 258 | - | 271 | 393 | 263 | 436 |
| -FRIGORIFERI..... | - | 859 | 25 | 454 | 375 | 1.389 | 603 | 681 | 276 | 483 |
| -LAVATRICI..... | 215 | 143 | 244 | 249 | 302 | 340 | - | 317 | 697 | 520 |
| -LAVASTOVIGLIE..... | 43 | - | - | 82 | 101 | - | 24 | 29 | 115 | 89 |
| -DETERSIVI E DETERGENTI..... | 8.187 | 6.747 | 6.850 | 7.636 | 7.260 | 6.065 | 6.963 | 6.061 | 5.242 | 7.538 |
| -SERVIZI DOMESTICI..... | 699 | 876 | 992 | 259 | 661 | 84 | 245 | 400 | 396 | 749 |
| -LAVANDERIA E TINTORIA..... | 3.202 | 3.373 | 3.359 | 4.229 | 3.622 | 2.088 | 3.749 | 2.865 | 2.154 | 4.250 |
| SERVIZI SANITARI E SPESE PER LA SALUTE..... | 4.325 | 7.862 | 6.172 | 9.107 | 7.054 | 7.693 | 6.353 | 5.538 | 2.260 | 7.134 |
| -ONORARI MEDICI E SIMILI..... | 1.660 | 4.190 | 2.487 | 3.523 | 2.983 | 2.468 | 2.042 | 2.265 | 688 | 2.920 |
| -MEDICINALI..... | 1.290 | 1.428 | 1.235 | 1.566 | 1.397 | 1.115 | 1.176 | 1.146 | 749 | 1.466 |
| TRASPORTI E COMUNICAZIONI..... | 46.862 | 56.928 | 58.577 | 70.029 | 62.202 | 40.740 | 64.986 | 49.113 | 31.314 | 66.136 |
| -SCOOTERS E MOTOCICLETTE..... | - | - | 29 | 32 | 163 | 285 | 1.748 | 630 | 253 | 433 |
| -BICICLETTE..... | 41 | 394 | 182 | 103 | 289 | 549 | 352 | 209 | 74 | 232 |
| -ASSICURAZIONE VEICOLI..... | 3.636 | 4.056 | 5.046 | 6.669 | 5.317 | 4.091 | 4.840 | 4.585 | 1.722 | 5.542 |
| -BENZINA PER VEICOLI..... | 26.579 | 27.378 | 28.115 | 31.860 | 29.465 | 22.327 | 29.924 | 23.943 | 16.934 | 31.898 |
| -TRAM, AUTOBUS, TAXI..... | 731 | 1.465 | 1.633 | 3.603 | 2.385 | 1.035 | 3.006 | 2.028 | 1.795 | 2.440 |
| -TELEFONO..... | 2.263 | 2.581 | 3.380 | 4.015 | 3.510 | 1.905 | 4.368 | 2.725 | 1.387 | 3.667 |
| RICREAZIONE, SPETTACOLI, ISTRUZIONE E CULTURA..... | 22.227 | 26.580 | 25.917 | 30.104 | 28.178 | 19.652 | 27.107 | 21.972 | 13.663 | 28.281 |
| -GIORNALI E RIVISTE..... | 2.824 | 3.102 | 3.242 | 3.909 | 3.433 | 1.716 | 3.432 | 2.527 | 1.663 | 3.921 |
| -LIBRI..... | 1.552 | 2.073 | 2.888 | 3.206 | 3.002 | 1.641 | 3.097 | 2.909 | 1.916 | 2.691 |
| -TASSE SCOLASTICHE E ALTRE SPESE PER L'ISTRUZIONE..... | 1.043 | 1.853 | 1.664 | 2.862 | 2.213 | 1.277 | 3.158 | 1.855 | 949 | 1.715 |
| -APPARECCHI RADIO, TV, GIRADISCHI, REGISTRATORI, DISCHI, FONOCASSETTE..... | 2.194 | 1.405 | 2.378 | 3.495 | 2.904 | 2.932 | 3.291 | 2.354 | 1.073 | 2.905 |
| -MACCHINE FOTOCINEMATOGRAFICHE, PELLICOLE..... | 1.867 | 1.300 | 954 | 1.593 | 1.484 | 602 | 1.347 | 1.162 | 913 | 1.849 |
| -ARTICOLI SPORTIVI E CAMPEGGIO..... | 152 | 204 | 824 | 506 | 409 | 144 | 242 | 440 | 89 | 382 |
| -PIANTE E FIORI..... | 2.220 | 2.157 | 2.064 | 2.391 | 2.273 | 1.627 | 2.151 | 1.892 | 1.089 | 2.625 |
| -GIOCATTOLI..... | 5.211 | 3.729 | 3.473 | 979 | 2.718 | 4.190 | 277 | 1.608 | 1.015 | 2.412 |
| -SERVIZI RICREATIVI..... | 1.959 | 3.357 | 4.399 | 6.408 | 4.724 | 2.883 | 5.796 | 3.535 | 2.428 | 4.906 |
| -ABBONAMENTI RADIO, TV..... | 733 | 937 | 1.180 | 1.003 | 1.018 | 546 | 1.009 | 846 | 583 | 1.033 |
| ALTRI BENI E SERVIZI..... | 42.248 | 42.051 | 47.504 | 67.797 | 56.010 | 25.329 | 57.878 | 40.890 | 30.876 | 58.748 |
| -DENARO DATO AI FIGLI..... | 1.086 | 2.784 | 4.288 | 24.195 | 11.961 | 4.360 | 21.089 | 11.272 | 10.671 | 10.180 |
| -SAPONETTE E ARTICOLI IGIENICI..... | 5.832 | 4.563 | 4.398 | 5.233 | 4.936 | 2.491 | 5.279 | 3.777 | 2.929 | 5.590 |
| -BARBIERE E PARRUCCHIERE..... | 6.812 | 6.843 | 7.519 | 9.016 | 7.712 | 4.042 | 7.769 | 5.990 | 4.205 | 8.836 |
| -BORSE E ARTICOLI IN PELLE..... | 436 | 528 | 659 | 684 | 587 | 45 | 758 | 428 | 242 | 707 |
| -ARGENTERIA, GIOIELLI, BOUTONNIERE, OROLOGI E SIMILI..... | 886 | 931 | 770 | 1.214 | 1.018 | 475 | 1.010 | 729 | 372 | 1.085 |
| -ARTICOLI DI CANCELLERIA..... | 807 | 2.328 | 3.393 | 1.850 | 2.434 | 2.617 | 1.384 | 1.986 | 1.382 | 1.978 |
| -ALBERGHI, PENSIONI, GITE E VIAGGI..... | 22.411 | 20.912 | 22.664 | 21.195 | 23.272 | 7.393 | 17.308 | 13.877 | 9.354 | 25.809 |
| -DI CUI: PASTI E CONSUMAZIONI FUORI CASA..... | 17.190 | 17.654 | 19.724 | 19.158 | 20.251 | 7.310 | 15.517 | 12.414 | 8.226 | 22.576 |
| CONSUMI NON ALIMENTARI..... | 242.405 | 273.215 | 277.654 | 340.443 | 303.759 | 197.188 | 284.346 | 236.002 | 163.848 | 322.360 |
| TOTALE CONSUMI..... | 358.713 | 392.995 | 401.292 | 475.354 | 430.506 | 310.145 | 412.355 | 350.382 | 262.985 | 453.848 |

Segue Tav. 19 — Valore dei consumi delle famiglie distinte secondo la condizione socio-economica del capo famiglia, l'ampiezza e il tipo

Spesa media mensile per componente — Lire
Q — COMPLESSO CONDIZIONI PROFESSIONALI - AGRICOLTURA

| GRUPPI E CATEGORIE DI CONSUMO | 1 COMPONENTE | | | 2 COMPONENTI | | | 3 COMPONENTI | | | |
|--|----------------------------|-------------------------|---------|--|---|---------|--|--|------------|---------|
| | In età inferiore a 65 anni | In età di 65 anni e più | Totale | Con capo famiglia in età inferiore a 65 anni | Con capo famiglia in età di 65 anni e più | Totale | Due adulti e un bambino in età inferiore a 6 anni compiuti | Due adulti e un bambino in età da 6 a 13 anni compiuti | Tre adulti | Totale |
| PANE E CEREALI..... | 32.192 | 21.892 | 31.341 | 23.003 | 20.487 | 22.661 | 17.336 | 18.992 | 19.175 | 18.710 |
| -PANE..... | 18.328 | 12.072 | 17.811 | 12.229 | 10.648 | 12.014 | 8.465 | 10.744 | 10.535 | 10.080 |
| -PASTA..... | 8.425 | 5.215 | 8.160 | 5.548 | 4.846 | 5.453 | 4.982 | 4.253 | 5.141 | 4.979 |
| CARNE..... | 86.325 | 56.163 | 83.833 | 60.231 | 45.871 | 58.280 | 40.594 | 57.809 | 46.481 | 46.604 |
| -CARNE BOVINA..... | 35.969 | 22.934 | 34.891 | 27.223 | 21.035 | 26.382 | 19.261 | 25.679 | 20.240 | 20.717 |
| -POLLAME..... | 17.821 | 11.540 | 17.302 | 11.205 | 7.807 | 10.744 | 6.501 | 12.123 | 9.482 | 8.514 |
| -ALTRE CARNI (ESCLUSI I SALUMI)..... | 14.962 | 13.573 | 14.848 | 10.854 | 7.227 | 10.361 | 8.338 | 11.297 | 10.602 | 10.165 |
| PESCE..... | 6.510 | 6.648 | 6.522 | 6.706 | 6.239 | 6.643 | 5.755 | 9.311 | 5.869 | 6.295 |
| OLII E GRASSI..... | 22.564 | 24.286 | 22.706 | 17.583 | 13.017 | 16.963 | 10.432 | 10.513 | 11.682 | 11.229 |
| -OLIO DI OLIVA E DI SEMI..... | 17.921 | 20.339 | 18.120 | 13.558 | 10.540 | 13.148 | 8.904 | 8.829 | 9.699 | 9.393 |
| LATTE, FORMAGGI E UOVA..... | 36.763 | 26.784 | 35.939 | 22.374 | 18.986 | 21.914 | 18.532 | 20.313 | 17.975 | 18.423 |
| -LATTE..... | 10.562 | 5.626 | 10.154 | 6.061 | 5.979 | 6.050 | 7.325 | 6.911 | 4.757 | 5.653 |
| -FORMAGGI..... | 20.910 | 16.829 | 20.573 | 12.554 | 10.414 | 12.263 | 8.540 | 11.120 | 10.443 | 10.083 |
| -UOVA..... | 5.291 | 4.329 | 5.212 | 3.759 | 2.593 | 3.601 | 2.667 | 2.282 | 2.775 | 2.687 |
| PATATE, FRUTTA E ORTAGGI..... | 30.282 | 29.409 | 30.210 | 29.217 | 20.024 | 27.968 | 17.741 | 18.841 | 18.867 | 18.601 |
| -FRUTTA FRESCA E SECCA..... | 14.798 | 14.926 | 14.808 | 16.588 | 9.640 | 15.644 | 8.183 | 8.887 | 8.796 | 8.661 |
| ZUCCHERO, CAFFÈ, THE, CACAO E ALTRI GENERI ALIMENTARI..... | 17.170 | 11.184 | 16.675 | 12.068 | 13.235 | 12.227 | 7.467 | 7.653 | 9.414 | 8.719 |
| -ZUCCHERO..... | 4.104 | 3.031 | 4.016 | 3.714 | 3.699 | 3.712 | 2.034 | 1.693 | 2.712 | 2.417 |
| -CAFFÈ, THE E SURROGATI..... | 10.277 | 7.117 | 10.015 | 6.454 | 7.092 | 6.541 | 4.147 | 3.706 | 5.176 | 4.736 |
| BEVANDE..... | 22.457 | 17.411 | 22.039 | 15.859 | 15.611 | 15.825 | 9.887 | 10.727 | 10.694 | 10.502 |
| -ACQUA MINERALE..... | 3.410 | 4.035 | 3.461 | 1.118 | 1.820 | 1.213 | 571 | 830 | 790 | 743 |
| -VINO..... | 17.283 | 12.908 | 16.921 | 12.158 | 10.192 | 11.891 | 5.651 | 8.007 | 7.684 | 7.252 |
| CONSUMI ALIMENTARI E BEVANDE..... | 254.263 | 193.777 | 249.265 | 187.041 | 153.470 | 182.481 | 127.744 | 154.159 | 140.157 | 139.083 |
| TABACCO..... | 16.241 | 3.241 | 15.167 | 10.941 | 5.837 | 10.247 | 8.400 | 5.959 | 8.998 | 8.434 |
| VESTIARIO E CALZATURE..... | 58.044 | 20.745 | 54.962 | 44.218 | 13.825 | 40.088 | 35.168 | 57.420 | 43.103 | 43.208 |
| -ARTICOLI CONFEZIONATI..... | 20.887 | 2.902 | 19.401 | 16.775 | 2.831 | 14.880 | 13.562 | 26.526 | 19.200 | 18.890 |
| -CALZATURE..... | 15.951 | 4.352 | 14.992 | 7.397 | 4.075 | 6.946 | 7.716 | 10.607 | 7.421 | 7.936 |
| ABITAZIONE..... | 105.652 | 86.807 | 104.094 | 68.592 | 67.282 | 68.415 | 49.004 | 46.485 | 51.111 | 49.960 |
| -AFFITTO E SUBAFFITTO..... | 8.060 | 22.485 | 9.252 | 6.219 | 10.424 | 6.790 | 8.308 | 4.504 | 4.587 | 5.486 |
| -VALORE LOCATIVO..... | 79.996 | 54.376 | 77.878 | 51.105 | 43.670 | 50.095 | 33.964 | 39.132 | 37.706 | 36.960 |
| -SPESE PER MANUTENZIONE E RIPARAZIONI..... | 7.465 | - | 6.848 | 5.689 | 3.727 | 5.423 | 294 | 757 | 5.048 | 3.358 |
| COMBUSTIBILI ED ENERGIA ELETTRICA..... | 44.256 | 8.726 | 41.320 | 25.201 | 68.932 | 31.144 | 23.831 | 28.223 | 24.452 | 24.820 |
| -ENERGIA ELETTRICA..... | 18.944 | 6.416 | 17.909 | 10.580 | 10.698 | 10.596 | 7.166 | 8.488 | 6.659 | 7.050 |
| -GAS..... | 10.998 | 2.310 | 10.280 | 4.801 | 15.189 | 6.213 | 6.628 | 6.621 | 5.133 | 5.681 |
| -KEROSENE ED ALTRI COMBUSTIBILI..... | 3.912 | - | 3.589 | 2.849 | 16.356 | 4.685 | 422 | 5.377 | 5.764 | 4.462 |
| -SPESE PER RISCALDAMENTO CENTRALE..... | 4.723 | - | 4.332 | 5.026 | 24.896 | 7.726 | 4.252 | 354 | 1.292 | 1.850 |

Segue Tav. 19 — Valore dei consumi delle famiglie distinte secondo la condizione socio-economica del capo famiglia, l'ampiezza e il tipo

Spesa media mensile per componente — Lire

Segue Q — COMPLESSO CONDIZIONI PROFESSIONALI - AGRICOLTURA

| GRUPPI E CATEGORIE DI CONSUMO | 1 COMPONENTE | | | 2 COMPONENTI | | | 3 COMPONENTI | | | |
|---|----------------------------|-------------------------|---------|--|---|---------|--|--|------------|---------|
| | In età inferiore a 65 anni | In età di 65 anni e più | Totale | Con capo famiglia in età inferiore a 65 anni | Con capo famiglia in età di 65 anni e più | Totale | Due adulti e un bambino in età inferiore a 6 anni compiuti | Due adulti e un bambino in età da 6 a 13 anni compiuti | Tre adulti | Totale |
| MOBILI, ARTICOLI DI ARREDAMENTO, APPARECCHI, UTENSILERIA E SERVIZI PER LA CASA..... | 46.650 | 9.636 | 43.594 | 44.038 | 42.545 | 43.837 | 31.950 | 29.635 | 38.912 | 35.982 |
| -MOBILI IN LEGNO..... | 7.010 | - | 6.431 | 1.767 | - | 1.527 | 1.632 | 3.514 | 3.999 | 3.377 |
| -LENZUOLA, COPERTE E ALTRA BIANCHERIA PER LA CASA..... | 523 | - | 480 | 788 | 4.835 | 1.338 | 807 | 746 | 3.591 | 2.555 |
| -PENTOLE, POSATE E ALTRE STOVIGLIE PER LA CASA..... | 1.340 | - | 1.230 | 1.925 | 1.744 | 1.901 | 1.111 | 2.390 | 1.805 | 1.720 |
| -CUCINE, STUFE, SCALDABAGNI..... | - | - | - | 1.012 | - | 874 | 6.331 | 24 | - | 1.472 |
| -FRIGORIFERI..... | 303 | - | 278 | - | - | - | 883 | - | 128 | 286 |
| -LAVATRICI..... | - | - | - | 2.076 | - | 1.794 | - | - | 384 | 243 |
| -LAVASTOVIGLIE..... | - | - | - | - | - | - | - | - | - | - |
| -DETERGENTI E DETERGENTI..... | 10.624 | 4.480 | 10.117 | 10.824 | 12.015 | 10.986 | 7.836 | 8.801 | 9.088 | 8.747 |
| -SERVIZI DOMESTICI..... | - | - | - | 258 | 13.784 | 2.097 | 533 | 747 | 737 | 690 |
| -LAVANDERIA E TINTORIA..... | 11.035 | 2.234 | 10.308 | 4.460 | 1.817 | 4.101 | 2.724 | 3.418 | 3.645 | 3.394 |
| SERVIZI SANITARI E SPESE PER LA SALUTE..... | 5.805 | 1.429 | 5.443 | 4.941 | 6.049 | 5.093 | 4.942 | 5.016 | 4.321 | 4.551 |
| -ONORARI MEDICI E SIMILI..... | 2.508 | - | 2.300 | 1.830 | 1.225 | 1.748 | 2.081 | 3.283 | 1.226 | 1.699 |
| -MEDICINALI..... | 1.869 | 1.429 | 1.833 | 1.498 | 1.554 | 1.506 | 1.879 | 1.162 | 1.434 | 1.498 |
| TRASPORTI E COMUNICAZIONI..... | 84.733 | 44.489 | 81.407 | 61.602 | 35.892 | 58.108 | 45.739 | 46.188 | 65.721 | 58.334 |
| -SCOOTERS E MOTOCICLETTE..... | - | - | - | - | - | - | - | - | 472 | 298 |
| -BICICLETTE..... | - | - | - | - | - | - | 54 | 1.602 | - | 228 |
| -ASSICURAZIONE VEICOLI..... | 6.427 | - | 5.896 | 6.212 | 3.905 | 5.898 | 1.239 | 1.214 | 4.177 | 3.089 |
| -BENZINA PER VEICOLI..... | 56.355 | 34.718 | 54.567 | 41.601 | 22.543 | 39.011 | 35.025 | 32.550 | 33.724 | 33.806 |
| -TRAM, AUTOBUS, TAXI..... | 1.935 | 421 | 1.810 | 760 | 515 | 727 | 324 | 962 | 1.253 | 996 |
| -TELEFONO..... | 1.642 | 9.297 | 2.274 | 2.716 | 4.706 | 2.987 | 1.361 | 2.375 | 1.998 | 1.897 |
| RICREAZIONE, SPETTACOLI, ISTRUZIONE E CULTURA..... | 46.843 | 10.225 | 43.817 | 34.118 | 21.715 | 32.432 | 15.664 | 32.776 | 27.381 | 25.340 |
| -GIORNALI E RIVISTE..... | 6.618 | 1.779 | 6.218 | 3.419 | 2.902 | 3.348 | 1.484 | 1.790 | 2.169 | 1.955 |
| -LIBRI..... | 2.984 | - | 2.737 | 694 | - | 599 | 1.124 | 430 | 1.101 | 1.014 |
| -TASSE SCOLASTICHE E ALTRE SPESE PER L'ISTRUZIONE..... | - | - | - | 61 | - | 53 | 283 | 2.056 | 348 | 562 |
| -APPARECCHI RADIO, TV, GRADISCHI, REGISTRATORI, DISCHI, FONOCASSETTE..... | 1.437 | - | 1.318 | 1.171 | 82 | 1.023 | 532 | 3.708 | 2.225 | 2.028 |
| -MACCHINE FOTOCINEMATOGRAFICHE, PELLICOLE..... | 3.200 | - | 2.936 | 704 | 945 | 737 | 1.720 | 575 | 1.107 | 1.176 |
| -ARTICOLI SPORTIVI E CAMPEGGIO..... | - | - | - | 76 | - | 66 | 166 | - | 23 | 53 |
| -PIANTE E FIORI..... | 3.331 | 3.260 | 3.325 | 6.135 | 1.624 | 5.522 | 1.524 | 1.749 | 3.205 | 2.613 |
| -GIOCATTOLI..... | 204 | - | 188 | 1.958 | 3.931 | 2.226 | 3.541 | 13.075 | 798 | 3.087 |
| -SERVIZI RICREATIVI..... | 11.597 | 1.197 | 10.737 | 3.732 | 4.875 | 3.887 | 1.516 | 2.679 | 3.310 | 2.803 |
| -ABBONAMENTI RADIO, TV..... | 1.879 | - | 1.724 | 1.464 | 392 | 1.319 | 246 | 679 | 897 | 715 |
| ALTRI BENI E SERVIZI..... | 112.685 | 43.960 | 107.005 | 53.086 | 67.785 | 55.084 | 37.851 | 47.853 | 48.318 | 45.762 |
| -DENARO DATO AI FIGLI..... | 17.016 | 4.632 | 15.992 | 8.611 | 9.844 | 8.778 | 52 | 6.248 | 14.508 | 10.020 |
| -SAPONETTE E ARTICOLI IGIENICI..... | 9.316 | 13.792 | 9.686 | 5.246 | 3.654 | 5.030 | 4.213 | 4.893 | 4.289 | 4.349 |
| -BARBIERE E PARRUCCHIERE..... | 16.780 | 7.221 | 15.990 | 10.478 | 8.473 | 10.205 | 6.762 | 5.993 | 7.329 | 7.016 |
| -BORSE E ARTICOLI IN PELLE..... | 359 | - | 330 | 257 | 640 | 309 | 3.002 | 69 | 425 | 974 |
| -ARGENTERIA, GIOIELLI, BIGIOTTERIA OROLOGI E SIMILI..... | 816 | - | 748 | 465 | 6.687 | 1.311 | 63 | 76 | 369 | 258 |
| -ARTICOLI DI CANCELLERIA..... | 690 | 880 | 705 | 594 | 255 | 548 | 797 | 3.234 | 1.076 | 1.303 |
| -ALBERGHI, PENSIONI, GETTE E VIAGGI..... | 59.912 | 17.124 | 56.376 | 25.142 | 30.796 | 25.911 | 14.810 | 20.635 | 15.574 | 16.050 |
| -DI CUI: PASTI E CONSUMAZIONI FUORI CASA..... | 57.376 | 17.124 | 54.049 | 24.191 | 30.796 | 25.089 | 14.729 | 20.635 | 14.115 | 15.109 |
| CONSUMI NON ALIMENTARI..... | 520.909 | 229.258 | 496.809 | 346.737 | 329.862 | 344.448 | 252.549 | 299.555 | 312.317 | 296.391 |
| TOTALE CONSUMI..... | 775.172 | 423.035 | 746.074 | 533.778 | 483.332 | 526.929 | 380.293 | 453.714 | 452.474 | 435.474 |

Segue Tav. 19 — Valore dei consumi delle famiglie distinte secondo la condizione socio-economica del capo famiglia, l'ampiezza e il tipo

Spesa media mensile per componente — Lire

Segue Q — COMPLESSO CONDIZIONI PROFESSIONALI - AGRICOLTURA

| GRUPPI E CATEGORIE DI CONSUMO | 4 COMPONENTI | | | | | 5 COMPONENTI | | | 6 E PIÙ COMPONENTI | TOTALE |
|--|---|---|---|----------------|---------|---|---------------|---------|--------------------|---------|
| | Due adulti e due bambini in età inferiore a 6 anni compiuti | Due adulti, un bambino in età inferiore a 6 anni compiuti e un bambino in età da 6 a 13 anni compiuti | Due adulti e due bambini in età da 6 a 13 anni compiuti | Quattro adulti | Totale | Due adulti e tre bambini in età da 6 a 13 anni compiuti | Cinque adulti | Totale | | |
| PANE E CEREALI..... | 18.373 | 16.054 | 16.432 | 18.129 | 17.463 | 18.041 | 17.940 | 16.715 | 14.174 | 17.439 |
| -PANE..... | 8.766 | 8.255 | 8.809 | 10.190 | 9.449 | 9.870 | 10.581 | 9.692 | 8.004 | 9.635 |
| -PASTA..... | 5.130 | 4.406 | 4.087 | 4.638 | 4.656 | 4.342 | 4.594 | 4.319 | 3.858 | 4.582 |
| CARNE..... | 39.205 | 36.108 | 36.971 | 45.995 | 41.014 | 37.899 | 40.668 | 37.305 | 27.964 | 40.394 |
| -CARNE BOVINA..... | 18.495 | 16.463 | 17.598 | 20.443 | 19.121 | 15.520 | 15.093 | 15.616 | 11.451 | 17.776 |
| -POLLAME..... | 5.341 | 7.151 | 6.698 | 8.862 | 7.431 | 4.840 | 7.587 | 6.897 | 5.619 | 7.536 |
| -ALTRE CARNI (ESCLUSI I SALUMI)..... | 9.403 | 7.097 | 7.031 | 9.148 | 7.969 | 13.780 | 10.361 | 8.563 | 6.166 | 8.389 |
| PESCE..... | 7.153 | 6.694 | 5.117 | 4.787 | 5.764 | 6.404 | 5.153 | 5.311 | 4.141 | 5.478 |
| OLII E GRASSI..... | 8.960 | 7.604 | 7.544 | 9.526 | 9.385 | 8.270 | 9.254 | 8.686 | 7.224 | 9.935 |
| -OLIO DI OLIVA E DI SEMI..... | 7.899 | 6.336 | 6.240 | 7.567 | 7.690 | 7.592 | 7.610 | 7.376 | 5.930 | 8.160 |
| LATTE, FORMAGGI E UOVA..... | 19.639 | 18.386 | 16.594 | 17.066 | 17.034 | 16.693 | 16.536 | 15.711 | 13.154 | 16.828 |
| -LATTE..... | 8.095 | 6.969 | 5.995 | 4.981 | 5.650 | 7.168 | 5.071 | 5.089 | 4.797 | 5.440 |
| -FORMAGGI..... | 8.630 | 8.587 | 7.623 | 9.616 | 8.682 | 7.447 | 8.906 | 7.960 | 6.292 | 8.726 |
| -UOVA..... | 2.914 | 2.830 | 2.976 | 2.469 | 2.702 | 2.078 | 2.559 | 2.662 | 2.065 | 2.662 |
| PATATE, FRUTTA E ORTAGGI..... | 16.700 | 12.584 | 15.949 | 16.218 | 15.185 | 15.356 | 17.349 | 15.266 | 12.476 | 16.536 |
| -FRUTTA FRESCA E SECCA..... | 7.742 | 6.421 | 6.854 | 7.750 | 7.235 | 6.792 | 7.428 | 7.326 | 5.675 | 8.000 |
| ZUCCHERO, CAFFÈ, THE, CACAO E ALTRI GENERI ALIMENTARI..... | 8.823 | 7.509 | 7.108 | 7.661 | 7.685 | 7.272 | 7.247 | 6.564 | 5.383 | 7.637 |
| -ZUCCHERO..... | 2.482 | 1.761 | 2.076 | 2.104 | 2.123 | 1.634 | 1.995 | 1.782 | 1.600 | 2.150 |
| -CAFFÈ, THE E SURROGATI..... | 4.352 | 3.790 | 3.251 | 4.197 | 3.997 | 2.911 | 4.021 | 3.305 | 2.665 | 3.991 |
| BEVANDE..... | 7.078 | 7.504 | 9.019 | 8.584 | 8.646 | 9.961 | 9.137 | 7.580 | 5.051 | 8.758 |
| -ACQUA MINERALE..... | 770 | 444 | 642 | 544 | 566 | 1.561 | 148 | 441 | 172 | 582 |
| -VINO..... | 4.328 | 4.947 | 6.294 | 6.425 | 6.490 | 5.778 | 6.656 | 5.668 | 4.169 | 6.550 |
| CONSUMI ALIMENTARI E BEVANDE..... | 125.931 | 112.443 | 114.734 | 127.966 | 122.176 | 119.896 | 123.284 | 113.138 | 89.567 | 123.005 |
| TABACCO..... | 6.533 | 4.621 | 6.174 | 8.116 | 6.934 | 3.257 | 6.909 | 6.009 | 5.421 | 7.073 |
| VESTIARIO E CALZATURE..... | 26.532 | 31.449 | 32.206 | 54.524 | 40.837 | 24.859 | 45.490 | 34.519 | 26.700 | 36.826 |
| -ARTICOLI CONFEZIONATI..... | 10.809 | 17.126 | 15.750 | 24.224 | 18.936 | 9.909 | 21.454 | 14.758 | 10.811 | 15.829 |
| -CALZATURE..... | 5.993 | 3.557 | 6.303 | 6.987 | 5.925 | 5.904 | 9.865 | 6.331 | 5.122 | 6.416 |
| ABITAZIONE..... | 39.664 | 32.865 | 37.374 | 46.031 | 40.702 | 30.705 | 34.486 | 32.046 | 22.011 | 39.616 |
| -AFFITTO E SUBAFFITTO..... | 8.652 | 11.964 | 4.759 | 4.989 | 6.402 | 2.935 | 2.898 | 3.952 | 2.861 | 4.982 |
| -VALORE LOCATIVO..... | 24.923 | 17.648 | 29.181 | 30.160 | 27.715 | 25.619 | 24.956 | 23.156 | 17.264 | 28.721 |
| -SPESE PER MANUTENZIONE E RIPARAZIONI..... | 333 | 86 | 150 | 4.728 | 1.945 | - | 2.714 | 1.903 | 838 | 2.313 |
| COMBUSTIBILI ED ENERGIA ELETTRICA..... | 9.202 | 13.529 | 13.759 | 27.693 | 18.547 | 4.205 | 23.491 | 17.254 | 10.237 | 18.936 |
| -ENERGIA ELETTRICA..... | 5.500 | 4.677 | 6.837 | 5.854 | 5.721 | 2.974 | 5.519 | 5.271 | 3.888 | 6.055 |
| -GAS..... | 2.488 | 3.195 | 2.609 | 4.074 | 3.889 | 1.231 | 2.169 | 3.074 | 1.909 | 3.883 |
| -KEROSENE ED ALTRI COMBUSTIBILI..... | 226 | 2.985 | 1.242 | 4.836 | 2.578 | - | 386 | 478 | 1.372 | 2.389 |
| -SPESE PER RISCALDAMENTO CENTRALE..... | 462 | 304 | 1.241 | 7.651 | 3.427 | - | 10.359 | 5.174 | 806 | 3.305 |

Segue Tav. 19 — Valore dei consumi delle famiglie distinte secondo la condizione socio-economica del capo famiglia, l'ampiezza e il tipo

Spesa media mensile per componente — Lire

Segue Q — COMPLESSO CONDIZIONI PROFESSIONALI - AGRICOLTURA

| GRUPPI E CATEGORIE DI CONSUMO | 4 COMPONENTI | | | | | 5 COMPONENTI | | | 6 E PIÙ COMPONENTI | TOTALE |
|---|---|---|---|----------------|---------|---|---------------|---------|--------------------|---------|
| | Due adulti e due bambini in età inferiore a 6 anni compiuti | Due adulti, un bambino in età inferiore a 6 anni compiuti e un bambino in età da 6 a 13 anni compiuti | Due adulti e due bambini in età da 6 a 13 anni compiuti | Quattro adulti | Totale | Due adulti e tre bambini in età da 6 a 13 anni compiuti | Cinque adulti | Totale | | |
| MOBILI, ARTICOLI DI ARREDAMENTO, APPARECCHI, UTENSILERIA E SERVIZI PER LA CASA..... | 19.464 | 14.745 | 19.412 | 45.484 | 33.160 | 19.365 | 25.751 | 20.284 | 17.790 | 28.484 |
| -MOBILI IN LEGNO..... | 333 | 233 | - | 11.507 | 7.977 | - | 3.985 | 2.205 | 2.546 | 4.094 |
| -LENZUOLA, COPERTE E ALTRA BIANCHERIA PER LA CASA..... | 1.197 | 632 | 582 | 2.625 | 1.605 | 999 | 980 | 984 | 917 | 1.444 |
| -PENTOLE, POSATE E ALTRE STOVIGLIE PER LA CASA..... | 789 | 497 | 973 | 3.088 | 1.931 | 224 | 1.587 | 927 | 1.057 | 1.465 |
| -CUCINE, STUPE, SCALDABAGNI..... | - | 583 | 186 | 178 | 252 | - | 1.742 | 521 | 89 | 540 |
| -FRIGORIFERI..... | - | - | - | 169 | 134 | - | 1.341 | 401 | - | 178 |
| -LAVATRICI..... | - | - | - | - | 91 | 2.056 | - | 324 | 1.329 | 598 |
| -LAVASTOVIGLIE..... | - | - | - | - | - | - | - | - | - | - |
| -DETERSIVI E DETERGENTI..... | 8.837 | 5.845 | 6.291 | 8.011 | 7.452 | 9.472 | 5.882 | 6.538 | 4.672 | 7.200 |
| -SERVIZI DOMESTICI..... | - | - | 163 | 175 | 92 | - | - | 105 | - | 353 |
| -LAVANDERIA E TINTORIA..... | 2.162 | 2.797 | 1.400 | 3.061 | 2.626 | 2.159 | 3.410 | 2.627 | 1.430 | 2.737 |
| SERVIZI SANITARI E SPESE PER LA SALUTE..... | 8.800 | 2.498 | 1.794 | 3.729 | 3.449 | 1.730 | 8.962 | 4.369 | 3.688 | 4.070 |
| -ONORARI MEDICI E STENTI..... | 742 | 655 | 270 | 1.238 | 790 | 67 | 5.720 | 2.072 | 1.239 | 1.435 |
| -MEDICINALI..... | 967 | 856 | 533 | 1.221 | 914 | 1.418 | 1.261 | 1.153 | 1.186 | 1.197 |
| TRASPORTI E COMUNICAZIONI..... | 44.073 | 29.584 | 57.715 | 63.010 | 53.124 | 23.563 | 88.719 | 51.031 | 40.903 | 51.678 |
| -SCOOTERS E MOTOCICLETTE..... | - | - | - | 198 | 77 | - | 7.673 | 2.296 | - | 564 |
| -BICICLETTE..... | - | - | 240 | - | 151 | - | - | 499 | 119 | 216 |
| -ASSICURAZIONE VEICOLI..... | 832 | 3.077 | 3.476 | 5.419 | 3.978 | 1.630 | 7.907 | 4.462 | 2.435 | 3.765 |
| -BENZINA PER VEICOLI..... | 32.521 | 22.366 | 27.310 | 35.923 | 29.957 | 15.257 | 30.872 | 22.936 | 18.672 | 27.728 |
| -TRAM, AUTOBUS, TAXI..... | 33 | 186 | 276 | 1.974 | 1.075 | - | 1.360 | 1.153 | 1.498 | 1.156 |
| -TELEFONO..... | 1.538 | 1.409 | 2.588 | 3.104 | 2.469 | 1.459 | 3.436 | 2.279 | 1.755 | 2.205 |
| RICREAZIONE, SPETTACOLI, ISTRUZIONE E CULTURA..... | 14.844 | 11.934 | 18.531 | 29.446 | 21.684 | 7.191 | 29.143 | 18.523 | 15.262 | 21.469 |
| -GIORNALI E RIVISTE..... | 1.600 | 896 | 1.786 | 2.701 | 2.114 | 2.109 | 1.867 | 1.586 | 1.045 | 1.899 |
| -LIBRI..... | 405 | 779 | 820 | 845 | 1.049 | 348 | 3.431 | 1.694 | 634 | 1.072 |
| -TASSE SCOLASTICHE E ALTRE SPESE PER L'ISTRUZIONE..... | 277 | - | 1.174 | 800 | 771 | - | 1.190 | 972 | 886 | 729 |
| -APPARECCHI RADIO, TV, GIRADISCHI, REGISTRATORI, DISCHI, PLOCASSETTE..... | 63 | 104 | 256 | 4.167 | 2.100 | 683 | 4.161 | 1.923 | 959 | 1.682 |
| -MACCHINE FOTOCINEMATOGRAFICHE, PELLICOLE..... | 791 | 921 | 846 | 1.271 | 1.048 | 68 | 1.201 | 811 | 752 | 955 |
| -ARTICOLI SPORTIVI E CAMPEGGIO..... | 2.032 | - | - | 3 | 281 | - | - | 17 | 124 | 125 |
| -PIANTE E FIORI..... | 883 | 1.110 | 1.852 | 2.805 | 1.965 | 1.556 | 1.993 | 1.730 | 1.173 | 2.180 |
| -GIOCATTOLE..... | 4.448 | 2.103 | 2.740 | 492 | 1.719 | 453 | 451 | 1.293 | 2.513 | 2.075 |
| -SERVIZI RICREATIVI..... | 1.271 | 1.397 | 4.507 | 8.046 | 4.879 | 120 | 5.363 | 2.728 | 1.786 | 3.345 |
| -ABBONAMENTI RADIO, TV..... | 395 | 871 | 123 | 752 | 545 | - | 186 | 322 | 486 | 599 |
| ALTRI BENI E SERVIZI..... | 24.310 | 19.299 | 25.766 | 68.189 | 43.170 | 23.498 | 62.531 | 38.077 | 33.579 | 42.373 |
| -DENARO DATO A FRATELLI..... | 2.691 | 2.372 | 3.532 | 28.987 | 14.417 | 4.063 | 24.016 | 13.204 | 9.735 | 11.834 |
| -SAPONETTE E ARTICOLI IGIENICI..... | 5.047 | 3.903 | 2.638 | 4.897 | 4.069 | 2.896 | 3.257 | 3.032 | 2.482 | 3.705 |
| -BARBIERE E PARRUCCHIERE..... | 5.173 | 5.097 | 4.253 | 7.770 | 6.179 | 5.547 | 7.700 | 5.716 | 4.230 | 6.285 |
| -BORSE E ARTICOLI IN PELLE..... | 656 | - | 151 | 602 | 419 | - | 113 | 161 | 120 | 384 |
| -ARGENTERIA, GIOIELLI, BOUTONNIERE A OROLOGI E SIMILI..... | 177 | 77 | 326 | 1.038 | 686 | 457 | 1.145 | 931 | 140 | 592 |
| -ARTICOLI DI CANCELLERIA..... | 827 | 1.496 | 2.128 | 2.972 | 2.256 | 2.198 | 1.617 | 1.685 | 1.571 | 1.634 |
| -ALBERGHI, PENSIONI, GITE E VIAGGI | 8.192 | 4.971 | 9.127 | 17.364 | 11.824 | 6.381 | 13.321 | 9.076 | 9.968 | 13.482 |
| -DI CUTIPASTY E CONSUMAZIONE FUORI CASA..... | 8.090 | 4.971 | 8.894 | 14.676 | 10.616 | 6.381 | 10.817 | 8.317 | 8.425 | 12.357 |
| CONSUMI NON ALIMENTARI | 193.422 | 160.524 | 212.731 | 346.222 | 261.607 | 137.373 | 325.482 | 222.112 | 175.591 | 250.525 |
| TOTALE CONSUMI | 319.353 | 272.967 | 327.465 | 474.188 | 383.783 | 257.269 | 448.766 | 335.250 | 265.158 | 373.530 |

Segue Tav. 19 — Valore dei consumi delle famiglie distinte secondo la condizione socio-economica del capo famiglia, l'ampiezza e il tipo

Spesa media mensile per componente — Lire

R — COMPLESSO CONDIZIONI PROFESSIONALI - RAMI EXTRA AGRICOLI

| GRUPPI E CATEGORIE DI CONSUMO | 1 COMPONENTE | | | 2 COMPONENTI | | | 3 COMPONENTI | | | |
|---|----------------------------|-------------------------|---------|--|---|---------|--|--|------------|---------|
| | In età inferiore a 65 anni | In età di 65 anni e più | Totale | Con capo famiglia in età inferiore a 65 anni | Con capo famiglia in età di 65 anni e più | Totale | Due adulti e un bambino in età inferiore a 6 anni compiuti | Due adulti e un bambino in età da 6 a 13 anni compiuti | Tre adulti | Totale |
| PANE E CEREALI..... | 23.940 | 26.862 | 23.992 | 20.208 | 20.258 | 20.209 | 16.513 | 16.830 | 18.573 | 17.456 |
| -PANE..... | 12.270 | 16.449 | 12.344 | 10.851 | 10.860 | 10.851 | 8.270 | 9.174 | 10.323 | 9.328 |
| -PASTA..... | 6.226 | 7.300 | 6.245 | 4.941 | 5.054 | 4.945 | 4.014 | 3.745 | 4.460 | 4.145 |
| CARNE..... | 63.685 | 63.507 | 63.681 | 58.046 | 63.196 | 58.230 | 46.360 | 48.224 | 53.508 | 49.671 |
| -CARNE BOVINA..... | 31.036 | 31.173 | 31.038 | 29.040 | 34.138 | 29.221 | 23.981 | 24.443 | 26.671 | 25.161 |
| -POLLAME..... | 9.027 | 10.504 | 9.053 | 8.800 | 11.518 | 8.897 | 6.593 | 7.614 | 8.205 | 7.501 |
| -ALTRE CARNI (ESCLUSI F SALUMI)..... | 7.664 | 7.395 | 7.659 | 8.759 | 8.539 | 8.752 | 7.277 | 6.745 | 8.071 | 7.456 |
| PESCE..... | 6.393 | 10.004 | 6.457 | 7.402 | 9.259 | 7.468 | 6.465 | 5.294 | 6.394 | 6.182 |
| OLII E GRASSI..... | 16.362 | 16.039 | 16.356 | 12.713 | 13.834 | 12.752 | 9.558 | 9.153 | 10.954 | 10.042 |
| -OLIO DI OLIVA E DI SEMI..... | 12.539 | 11.639 | 12.523 | 9.617 | 10.490 | 9.648 | 7.310 | 6.840 | 8.182 | 7.563 |
| LATTE, FORMAGGI E UOVA..... | 30.417 | 29.201 | 30.395 | 25.278 | 25.527 | 25.288 | 21.166 | 19.737 | 22.007 | 21.201 |
| -LATTE..... | 9.591 | 7.967 | 9.562 | 7.126 | 7.574 | 7.142 | 7.694 | 6.200 | 6.200 | 6.753 |
| -FORMAGGI..... | 16.591 | 17.882 | 16.614 | 14.900 | 14.495 | 14.886 | 11.009 | 11.053 | 12.843 | 11.777 |
| -UOVA..... | 4.235 | 3.352 | 4.219 | 3.252 | 3.458 | 3.260 | 2.463 | 2.484 | 2.964 | 2.671 |
| PATATE, FRUTTA E ORTAGGI..... | 31.030 | 28.455 | 30.984 | 27.129 | 31.096 | 27.269 | 20.006 | 21.488 | 23.888 | 21.952 |
| -FRUTTA FRESCA E SECCA..... | 16.727 | 16.784 | 16.728 | 13.834 | 15.981 | 13.910 | 10.227 | 10.860 | 11.817 | 11.038 |
| ZUCCHERO, CAFFE', THE, CACAO E ALTRI GENERI ALIMENTARI..... | 14.389 | 17.550 | 14.444 | 11.685 | 12.478 | 11.714 | 9.139 | 8.834 | 9.564 | 9.241 |
| -ZUCCHERO..... | 3.070 | 2.819 | 3.065 | 2.339 | 2.587 | 2.348 | 1.892 | 1.728 | 1.921 | 1.869 |
| -CAFFE', THE E SURROGATI..... | 8.494 | 11.610 | 8.549 | 6.626 | 7.632 | 6.662 | 4.774 | 4.518 | 5.229 | 4.891 |
| BEVANDE..... | 18.334 | 28.361 | 18.510 | 14.122 | 14.081 | 14.121 | 10.498 | 10.833 | 11.954 | 11.129 |
| -ACQUA MINERALE..... | 1.813 | 4.839 | 1.866 | 1.463 | 1.000 | 1.446 | 1.251 | 1.060 | 1.333 | 1.236 |
| -VINO..... | 11.263 | 16.611 | 11.357 | 9.952 | 11.036 | 9.991 | 6.528 | 7.389 | 8.461 | 7.496 |
| CONSUMI ALIMENTARI E BEVANDE..... | 204.550 | 219.979 | 204.819 | 176.583 | 189.729 | 177.051 | 139.705 | 140.393 | 156.842 | 146.874 |
| TABACCO..... | 25.315 | 17.644 | 25.179 | 13.992 | 9.300 | 13.825 | 9.828 | 10.019 | 10.029 | 9.897 |
| VESTIARIO E CALZATURE..... | 102.836 | 45.922 | 101.826 | 71.113 | 48.673 | 70.317 | 50.669 | 53.079 | 51.494 | 51.346 |
| -ARTICOLI CONFEZIONATI..... | 51.493 | 20.152 | 50.937 | 29.363 | 23.772 | 29.165 | 20.243 | 22.694 | 25.012 | 22.647 |
| -CALZATURE..... | 18.295 | 13.741 | 18.214 | 11.201 | 6.747 | 11.043 | 8.280 | 8.882 | 8.244 | 8.399 |
| ABITAZIONE..... | 156.481 | 201.063 | 157.272 | 101.932 | 142.236 | 103.363 | 69.307 | 73.080 | 79.132 | 74.408 |
| -AFFITTO E SUBAFFITTO..... | 52.920 | 67.162 | 53.173 | 28.896 | 15.052 | 28.404 | 23.230 | 18.477 | 14.406 | 18.655 |
| -VALORE LOCATIVO..... | 69.759 | 93.201 | 70.175 | 49.350 | 65.208 | 49.913 | 30.894 | 36.595 | 41.000 | 36.208 |
| -SPESE PER MANUTENZIONE E RIPARAZIONI..... | 6.860 | - | 6.738 | 7.708 | 38.024 | 8.784 | 5.759 | 4.862 | 8.961 | 6.856 |
| COMBUSTIBILI ED ENERGIA ELETTRICA..... | 50.939 | 83.067 | 51.509 | 41.200 | 32.188 | 40.880 | 25.268 | 28.887 | 30.155 | 28.011 |
| -ENERGIA ELETTRICA..... | 15.634 | 18.102 | 15.678 | 10.857 | 9.926 | 10.824 | 7.912 | 7.986 | 6.183 | 8.021 |
| -GAS..... | 12.650 | 17.866 | 12.743 | 11.533 | 5.550 | 11.326 | 7.929 | 7.939 | 9.623 | 8.577 |
| -KEROSENE ED ALTRI COMBUSTIBILI..... | 4.550 | 601 | 4.479 | 6.671 | 8.699 | 6.743 | 2.990 | 4.558 | 3.461 | 3.511 |
| -SPESE PER RISCALDAMENTO CENTRALE..... | 15.726 | 46.498 | 16.272 | 10.534 | 5.116 | 10.341 | 4.881 | 6.902 | 7.777 | 6.555 |

Segue Tav. 19 — Valore dei consumi delle famiglie distinte secondo la condizione socio-economica del capo famiglia, l'ampiezza e il tipo

Spesa media mensile per componente — Lire

Segue R — COMPLESSO CONDIZIONI PROFESSIONALI - RAMI EXTRA AGRICOLI

| GRUPPI E CATEGORIE DI CONSUMO | 1 COMPONENTE | | | 2 COMPONENTI | | | 3 COMPONENTI | | | |
|---|----------------------------|-------------------------|-----------|--|---|---------|--|--|------------|---------|
| | In età inferiore a 65 anni | In età di 65 anni e più | Totale | Con capo famiglia in età inferiore a 65 anni | Con capo famiglia in età di 65 anni e più | Totale | Due adulti e un bambino in età inferiore a 6 anni compiuti | Due adulti e un bambino in età da 6 a 13 anni compiuti | Tre adulti | Totale |
| MOBILI, ARTICOLI DI ARREDAMENTO, APPARECCHI, UTENSILERIA E SERVIZI PER LA CASA..... | 67.574 | 145.625 | 68.960 | 58.129 | 47.532 | 57.753 | 44.314 | 42.827 | 37.731 | 41.040 |
| - MOBILI IN LEGNO..... | 12.772 | 1.499 | 12.572 | 15.261 | 1.633 | 14.777 | 11.963 | 12.053 | 5.167 | 9.068 |
| - LENZUOLA, COPERTE E ALTRA BIANCHERIA PER LA CASA..... | 2.428 | - | 2.385 | 1.557 | 977 | 1.537 | 957 | 1.422 | 1.889 | 1.442 |
| - PENTOLE, POSATE E ALTRE STOVIGLIE PER LA CASA..... | 1.450 | 3.302 | 1.483 | 2.264 | 6.690 | 2.421 | 1.693 | 1.666 | 1.552 | 1.621 |
| - CUCINE, STUPE, SCALDABAGNI..... | 466 | - | 458 | 988 | 103 | 956 | 433 | 243 | 616 | 467 |
| - FRIGORIFERI..... | 245 | - | 241 | 1.045 | - | 1.008 | 275 | 259 | 282 | 271 |
| - LAVATRICI..... | 742 | - | 729 | 567 | - | 547 | 742 | 1.557 | 953 | 1.005 |
| - LAVASTOVIGLIE..... | - | - | - | 78 | - | 75 | 454 | 105 | - | 183 |
| - DETERSIVI E DETERGENTI..... | 11.467 | 14.486 | 11.520 | 11.303 | 10.790 | 11.285 | 8.971 | 8.297 | 8.887 | 8.764 |
| - SERVIZI DOMESTICI..... | 5.840 | 99.799 | 7.508 | 1.926 | 5.910 | 2.068 | 1.384 | 1.510 | 1.438 | 1.453 |
| - LAVANDERIA E TINTORIA..... | 17.367 | 16.422 | 17.350 | 7.848 | 7.294 | 7.828 | 4.795 | 5.094 | 6.072 | 5.389 |
| SERVIZI SANITARI E SPESE PER LA SALUTE..... | 11.789 | 21.030 | 11.952 | 12.995 | 6.457 | 12.763 | 6.962 | 8.025 | 11.487 | 9.023 |
| - ONORARI MEDICI E SIMILI..... | 4.255 | 2.566 | 4.225 | 4.228 | 2.337 | 4.161 | 3.535 | 3.759 | 4.925 | 4.122 |
| - MEDICINALI..... | 2.573 | 3.366 | 2.587 | 2.443 | 2.946 | 2.461 | 1.733 | 1.591 | 2.270 | 1.908 |
| TRASPORTI E COMUNICAZIONI..... | 156.393 | 84.099 | 155.109 | 121.063 | 95.383 | 120.152 | 94.100 | 80.820 | 86.622 | 87.331 |
| - SCOOTERS E MOTOCICLETTE..... | 2.444 | - | 2.400 | 1.436 | - | 1.385 | 690 | 295 | 1.650 | 984 |
| - BICICLETTE..... | 1.067 | - | 1.048 | 106 | - | 102 | 203 | 224 | 281 | 237 |
| - ASSICURAZIONE VEICOLI..... | 11.721 | 17.019 | 11.815 | 9.753 | 12.400 | 9.847 | 6.891 | 8.067 | 7.469 | 7.347 |
| - BENZINA PER VEICOLI..... | 83.678 | 33.885 | 82.794 | 54.979 | 38.112 | 54.380 | 40.775 | 40.304 | 41.330 | 40.712 |
| - TRAM, AUTOBUS, TAXI..... | 5.022 | 3.313 | 4.991 | 3.204 | 2.681 | 3.186 | 1.419 | 2.013 | 3.738 | 2.504 |
| - TELEFONO..... | 9.103 | 19.313 | 9.285 | 6.913 | 8.167 | 6.958 | 3.884 | 5.272 | 6.432 | 5.226 |
| RICREAZIONE, SPETTACOLI, ISTRUZIONE E CULTURA..... | 66.420 | 74.991 | 66.572 | 42.535 | 33.902 | 42.229 | 35.365 | 36.813 | 33.128 | 34.668 |
| - GIORNALI E RIVISTE..... | 13.196 | 16.550 | 13.256 | 7.675 | 6.519 | 7.634 | 4.865 | 5.306 | 5.301 | 5.117 |
| - LIBRI..... | 5.308 | 16.413 | 5.505 | 2.326 | 292 | 2.254 | 1.588 | 3.438 | 3.248 | 2.693 |
| - TASSE SCOLASTICHE E ALTRE SPESE PER L'ISTRUZIONE..... | 622 | - | 611 | 823 | - | 793 | 1.579 | 1.772 | 1.836 | 1.756 |
| - APPARECCHI RADIO, TV, GIRADISCHI, REGISTRATORI, DISCHI, FONOCASSETTE..... | 8.516 | 2.169 | 8.404 | 4.758 | 5.391 | 4.781 | 3.256 | 3.129 | 3.361 | 3.266 |
| - MACCHINE FOTOCINEMATOGRAFICHE, PELLICOLE..... | 4.566 | 1.037 | 4.503 | 2.832 | 436 | 2.747 | 3.449 | 3.447 | 2.518 | 3.046 |
| - ARTICOLI SPORTIVI E CAMPEGGIO..... | 397 | - | 390 | 775 | - | 748 | 258 | 518 | 435 | 396 |
| - PIANTE E FIORI..... | 7.011 | 21.402 | 7.266 | 5.802 | 5.292 | 5.784 | 3.382 | 2.983 | 3.581 | 3.360 |
| - GIOCATTOLI..... | 3.384 | 3.111 | 3.379 | 2.587 | 2.309 | 2.577 | 5.953 | 3.749 | 922 | 3.349 |
| - SERVIZI RICREATIVI..... | 16.631 | 8.191 | 16.481 | 8.231 | 3.612 | 8.067 | 4.207 | 6.666 | 6.536 | 5.719 |
| - ABBONAMENTI RADIO, TV..... | 1.693 | 1.719 | 1.693 | 1.632 | 3.065 | 1.683 | 1.264 | 1.122 | 1.215 | 1.222 |
| ALTRI BENI E SERVIZI..... | 191.323 | 197.914 | 191.437 | 101.028 | 68.611 | 99.877 | 66.462 | 79.212 | 82.323 | 75.630 |
| - DENARO DATO AI FIGLI..... | 5.112 | 11.512 | 5.225 | 4.372 | 4.153 | 4.364 | 1.185 | 4.417 | 19.255 | 9.383 |
| - SAPONETTE E ARTICOLI IGIENICI..... | 15.576 | 13.528 | 15.540 | 9.430 | 6.711 | 9.334 | 8.242 | 6.531 | 6.579 | 7.142 |
| - BARBIERE E PARRUCCHIERE..... | 25.358 | 19.566 | 25.255 | 16.102 | 17.726 | 16.160 | 11.198 | 10.319 | 12.165 | 11.370 |
| - BORSE E ARTICOLI IN PELLE..... | 1.990 | - | 1.955 | 2.035 | 68 | 1.965 | 920 | 1.001 | 913 | 926 |
| - ARGENTERIA, GIOIELLI, BIGIOTTERIA OROLOGI E SIMILI..... | 2.118 | - | 2.080 | 2.697 | 1.311 | 2.648 | 1.784 | 1.895 | 1.906 | 1.839 |
| - ARTICOLI DI CANCELLERIA..... | 1.739 | 2.106 | 1.745 | 1.406 | 489 | 1.373 | 1.015 | 3.694 | 1.509 | 1.850 |
| - ALBERGHI, PENSIONI, GITE E VIAGGI | 124.994 | 114.330 | 124.805 | 56.298 | 32.948 | 55.469 | 33.661 | 43.750 | 33.892 | 35.894 |
| - DI CUI: PASTI E CONSUMAZIONI FUORI CASA..... | 112.282 | 111.621 | 112.271 | 48.255 | 32.948 | 47.711 | 29.281 | 36.388 | 27.269 | 29.952 |
| CONSUMI NON ALIMENTARI..... | 829.070 | 871.255 | 829.816 | 563.987 | 484.282 | 561.159 | 402.275 | 412.762 | 422.101 | 411.354 |
| TOTALE CONSUMI..... | 1.033.620 | 1.091.234 | 1.034.635 | 740.570 | 674.011 | 738.210 | 541.980 | 553.155 | 578.943 | 558.228 |

Segue Tav. 19 — Valore dei consumi delle famiglie distinte secondo la condizione socio-economica del capo famiglia, l'ampiezza e il tipo

Spesa media mensile per componente — Lire

Segue R — COMPLESSO CONDIZIONI PROFESSIONALI - RAMI EXTRA AGRICOLI

| GRUPPI E CATEGORIE DI CONSUMO | 4 COMPONENTI | | | | | 5 COMPONENTI | | | 6 E PIÙ COMPONENTI | TOTALE |
|--|---|---|---|----------------|---------|---|---------------|---------|--------------------|---------|
| | Due adulti e due bambini in età inferiore a 6 anni compiuti | Due adulti, un bambino in età inferiore a 6 anni compiuti e un bambino in età da 6 a 13 anni compiuti | Due adulti e due bambini in età da 6 a 13 anni compiuti | Quattro adulti | Totale | Due adulti e tre bambini in età da 6 a 13 anni compiuti | Cinque adulti | Totale | | |
| PANE E CEREALI..... | 14.571 | 15.597 | 15.819 | 17.056 | 16.140 | 15.687 | 16.509 | 15.705 | 14.613 | 16.692 |
| -PANE..... | 7.379 | 8.029 | 8.521 | 9.664 | 8.831 | 9.413 | 9.333 | 8.757 | 8.319 | 9.117 |
| -PASTA..... | 3.618 | 3.836 | 3.833 | 3.897 | 3.833 | 3.366 | 4.230 | 3.885 | 3.850 | 4.064 |
| CARNE..... | 37.932 | 40.982 | 43.805 | 46.907 | 43.818 | 37.396 | 43.527 | 39.050 | 34.107 | 44.739 |
| -CARNE BOVINA..... | 19.572 | 21.285 | 21.979 | 23.745 | 22.118 | 20.011 | 21.059 | 19.285 | 16.166 | 22.355 |
| -POLLAME..... | 5.896 | 6.535 | 7.065 | 7.233 | 6.916 | 6.727 | 7.111 | 6.450 | 5.690 | 7.027 |
| -ALTRE CARNI (ESCLUSI I SALUMI)..... | 6.241 | 6.378 | 6.854 | 6.969 | 6.748 | 5.249 | 7.861 | 6.823 | 6.751 | 7.114 |
| PESCE..... | 6.015 | 5.382 | 6.043 | 5.766 | 5.683 | 4.900 | 6.411 | 5.597 | 5.590 | 5.937 |
| OLII E GRASSI..... | 8.307 | 8.352 | 8.422 | 9.479 | 8.859 | 7.676 | 8.621 | 7.662 | 7.258 | 9.207 |
| -OLIO DI OLIVA E DI SEMI..... | 6.657 | 6.583 | 6.577 | 7.206 | 6.814 | 6.036 | 6.825 | 6.031 | 5.831 | 7.086 |
| LATTE, FORMAGGI E UOVA..... | 17.564 | 17.523 | 18.001 | 19.003 | 18.349 | 15.071 | 17.485 | 16.449 | 14.822 | 19.072 |
| -LATTE..... | 6.793 | 6.541 | 6.024 | 5.593 | 6.027 | 5.163 | 5.526 | 5.579 | 5.125 | 6.174 |
| -FORMAGGI..... | 8.432 | 8.618 | 9.397 | 10.797 | 9.820 | 7.516 | 9.542 | 8.548 | 7.611 | 10.339 |
| -UOVA..... | 2.339 | 2.364 | 2.580 | 2.613 | 2.502 | 2.392 | 2.417 | 2.322 | 2.086 | 2.559 |
| PATATE, FRUTTA E ORTAGGI..... | 16.188 | 17.339 | 19.129 | 20.616 | 18.993 | 15.606 | 19.452 | 16.653 | 14.484 | 19.647 |
| -FRUTTA FRESCA E SECCA..... | 8.274 | 8.949 | 9.627 | 10.085 | 9.506 | 8.248 | 9.485 | 8.236 | 7.271 | 9.879 |
| ZUCCHERO, CAFFÈ, THE, CACAO E ALTRI GENERI ALIMENTARI..... | 7.321 | 7.424 | 7.483 | 8.033 | 7.767 | 6.386 | 7.208 | 6.605 | 5.781 | 8.126 |
| -ZUCCHERO..... | 1.670 | 1.602 | 1.725 | 1.768 | 1.718 | 1.521 | 1.765 | 1.572 | 1.513 | 1.783 |
| -CAFFÈ, THE E SURROGATI..... | 3.614 | 3.894 | 3.864 | 4.319 | 4.038 | 3.245 | 3.901 | 3.409 | 2.930 | 4.302 |
| BEVANDE..... | 8.459 | 7.792 | 7.910 | 10.044 | 8.984 | 5.869 | 8.134 | 7.232 | 6.946 | 9.546 |
| -ACQUA MINERALE..... | 869 | 819 | 738 | 1.045 | 943 | 713 | 614 | 576 | 549 | 957 |
| -VINO..... | 5.572 | 5.476 | 5.440 | 6.795 | 6.175 | 3.881 | 6.053 | 5.225 | 4.915 | 6.583 |
| CONSUMI ALIMENTARI E BEVANDE..... | 116.357 | 120.391 | 126.612 | 136.904 | 128.593 | 108.591 | 127.347 | 114.953 | 103.601 | 132.966 |
| TABACCO..... | 6.854 | 7.670 | 7.733 | 8.475 | 7.635 | 4.726 | 8.293 | 6.540 | 5.585 | 8.616 |
| VESTIARIO E CALZATURE..... | 34.383 | 41.308 | 36.821 | 45.205 | 41.499 | 31.438 | 36.229 | 34.410 | 24.738 | 44.163 |
| -ARTICOLI CONFEZIONATI..... | 14.555 | 17.103 | 15.304 | 20.875 | 18.208 | 14.927 | 15.782 | 15.084 | 11.100 | 19.435 |
| -CALZATURE..... | 5.432 | 7.131 | 6.608 | 7.358 | 6.858 | 6.599 | 6.814 | 6.293 | 4.466 | 7.422 |
| ABITAZIONE..... | 46.376 | 51.047 | 57.309 | 62.414 | 56.393 | 42.102 | 49.605 | 45.752 | 30.923 | 61.648 |
| -AFFITTO E SUBAFFITTO..... | 16.515 | 13.595 | 14.774 | 11.303 | 12.832 | 10.941 | 9.249 | 9.524 | 6.108 | 14.949 |
| -VALORE LOCATIVO..... | 22.591 | 28.019 | 28.913 | 34.711 | 30.778 | 25.317 | 30.211 | 26.046 | 19.015 | 32.192 |
| -SPESE PER MANUTENZIONE E RIPARAZIONI..... | 2.052 | 1.420 | 4.124 | 4.171 | 3.167 | 900 | 1.380 | 3.686 | 995 | 4.401 |
| COMBUSTIBILI ED ENERGIA ELETTRICA..... | 17.047 | 21.575 | 19.491 | 26.843 | 22.763 | 15.230 | 21.241 | 17.095 | 13.522 | 23.943 |
| -ENERGIA ELETTRICA..... | 6.450 | 6.869 | 7.242 | 7.512 | 7.012 | 6.862 | 7.567 | 6.645 | 5.221 | 7.471 |
| -GAS..... | 5.071 | 5.454 | 5.989 | 7.487 | 6.478 | 4.071 | 5.342 | 4.474 | 2.959 | 6.703 |
| -KEROSENE ED ALTRI COMBUSTIBILI..... | 2.043 | 2.458 | 1.366 | 3.006 | 2.256 | 513 | 2.510 | 1.518 | 1.533 | 2.743 |
| -SPESE PER RISCALDAMENTO CENTRALE..... | 2.488 | 5.679 | 3.254 | 7.497 | 5.709 | 2.696 | 5.050 | 3.460 | 2.524 | 5.718 |

Segue Tav. 19 — Valore dei consumi delle famiglie distinte secondo la condizione socio-economica del capo famiglia, l'ampiezza e il tipo

Spesa media mensile per componente — Lire

Segue R — COMPLESSO CONDIZIONI PROFESSIONALI - RAMI EXTRA AGRICOLI

| GRUPPI E CATEGORIE DI CONSUMO | 4 COMPONENTI | | | | | 5 COMPONENTI | | | 6 E PIÙ COMPONENTI | TOTALE |
|---|---|---|---|----------------|---------|---|---------------|---------|--------------------|---------|
| | Due adulti e due bambini in età inferiore a 6 anni compiuti | Due adulti, un bambino in età inferiore a 6 anni compiuti e un bambino in età da 6 a 13 anni compiuti | Due adulti e due bambini in età da 6 a 13 anni compiuti | Quattro adulti | Totale | Due adulti e tre bambini in età da 6 a 13 anni compiuti | Cinque adulti | Totale | | |
| MOBILI, ARTICOLI DI ARREDAMENTO, APPARECCHI, UTENSILERIA E SERVIZI PER LA CASA..... | 27.416 | 27.912 | 26.848 | 34.580 | 31.815 | 29.679 | 30.037 | 26.026 | 20.721 | 34.506 |
| -MOBILI IN LEGNO..... | 5.360 | 3.821 | 4.754 | 7.150 | 6.881 | 1.792 | 8.252 | 5.718 | 3.005 | 7.479 |
| -LENZUOLA, COPERTE E ALTRA BIANCHERIA PER LA CASA..... | 768 | 1.992 | 650 | 1.433 | 1.265 | 834 | 896 | 791 | 1.117 | 1.247 |
| -PENTOLE, POSATE E ALTRE STOVIGLIE PER LA CASA..... | 1.029 | 1.032 | 1.053 | 1.429 | 1.229 | 2.144 | 940 | 1.079 | 879 | 1.354 |
| -CUCINE, STUPE, SCALDABAGNI..... | 404 | 385 | 346 | 137 | 265 | - | 260 | 382 | 198 | 387 |
| -FRIGORIFERI..... | 123 | 689 | 113 | 631 | 422 | 1.048 | 752 | 601 | 350 | 456 |
| -LAVATRICI..... | 285 | 423 | 300 | 852 | 551 | 3.102 | - | 491 | 396 | 630 |
| -LAVASTOVIGLIE..... | 36 | - | - | 61 | 79 | 80 | 17 | 38 | 109 | 97 |
| -DETERSIVI E DETERGENTI..... | 7.907 | 7.330 | 6.850 | 7.485 | 7.304 | 5.571 | 6.813 | 6.130 | 5.447 | 7.621 |
| -SERVIZI DOMESTICI..... | 726 | 1.016 | 1.190 | 1.125 | 1.128 | 4.203 | 1.254 | 1.100 | 907 | 1.394 |
| -LAVANDERIA E TINTORIA..... | 3.644 | 3.868 | 3.704 | 4.759 | 4.086 | 2.052 | 4.181 | 2.984 | 2.558 | 4.607 |
| SERVIZI SANITARI E SPESE PER LA SALUTE..... | 4.828 | 7.190 | 6.331 | 8.615 | 7.528 | 6.863 | 6.074 | 5.378 | 3.006 | 7.452 |
| -ONORARI MEDICI E SIMILI..... | 1.876 | 3.724 | 2.564 | 3.142 | 3.185 | 2.300 | 2.035 | 2.165 | 739 | 3.016 |
| -MEDICINALI..... | 1.447 | 1.424 | 1.308 | 1.584 | 1.440 | 1.236 | 1.252 | 1.216 | 746 | 1.532 |
| TRASPORTI E COMUNICAZIONI..... | 54.194 | 71.023 | 64.381 | 77.399 | 69.923 | 57.876 | 68.314 | 54.596 | 35.184 | 72.933 |
| -SCOOTERS E MOTOCICLETTE..... | - | - | 23 | 121 | 158 | 215 | 1.651 | 625 | 202 | 595 |
| -BICICLETTE..... | 54 | 545 | 213 | 161 | 313 | 415 | 312 | 183 | 115 | 246 |
| -ASSICURAZIONE VEICOLI..... | 4.958 | 4.464 | 5.033 | 7.202 | 5.946 | 4.249 | 5.051 | 4.808 | 2.091 | 6.042 |
| -BENZINA PER VEICOLI..... | 27.574 | 29.168 | 30.387 | 34.009 | 31.696 | 23.507 | 31.456 | 25.276 | 19.027 | 34.076 |
| -TRAM, AUTOBUS, TAXI..... | 675 | 1.342 | 1.476 | 3.344 | 2.263 | 1.046 | 2.563 | 1.863 | 1.679 | 2.311 |
| -TELEFONO..... | 3.106 | 3.515 | 3.672 | 4.624 | 4.126 | 2.242 | 5.010 | 3.395 | 1.825 | 4.314 |
| RICREAZIONE, SPETTACOLI, ISTRUZIONE E CULTURA..... | 22.978 | 27.411 | 26.764 | 31.998 | 29.265 | 21.457 | 27.573 | 24.073 | 14.651 | 29.678 |
| -GIORNALI E RIVISTE..... | 2.963 | 3.317 | 3.526 | 4.151 | 3.643 | 1.604 | 3.620 | 2.730 | 1.861 | 4.145 |
| -LIBRI..... | 1.496 | 1.943 | 2.899 | 3.957 | 3.237 | 1.693 | 3.065 | 3.105 | 2.218 | 2.931 |
| -FASCE SCOLASTICHE E ALTRE SPESE PER L'ISTRUZIONE..... | 1.223 | 1.583 | 1.503 | 2.577 | 2.053 | 1.066 | 2.894 | 1.963 | 1.166 | 1.721 |
| -APPARECCHI RADIO, TV, GIRADISCHI, REGISTRATORI, DISCHI, FONOCASSETTE..... | 2.067 | 1.720 | 2.608 | 3.455 | 2.951 | 4.653 | 2.828 | 2.576 | 1.239 | 3.020 |
| -MACCHINE FOTOCINEMATOGRAFICHE, PELLICOLE..... | 1.905 | 1.395 | 1.100 | 1.741 | 1.579 | 795 | 1.559 | 1.286 | 920 | 1.947 |
| -ARTICOLI SPORTIVI E CAMPEGGIO.. | 128 | 268 | 677 | 555 | 413 | 144 | 588 | 667 | 74 | 442 |
| -PIANTE E FIORI..... | 2.383 | 2.343 | 2.556 | 2.656 | 2.560 | 1.354 | 2.378 | 1.940 | 1.156 | 2.832 |
| -GIOCATTOLI..... | 5.496 | 4.266 | 3.266 | 911 | 2.735 | 3.679 | 411 | 1.690 | 1.034 | 2.475 |
| -SERVIZI RICREATIVI..... | 2.059 | 3.927 | 4.658 | 6.408 | 5.042 | 3.325 | 6.366 | 4.292 | 2.507 | 5.259 |
| -ABBONAMENTI RADIO, TV..... | 671 | 902 | 1.124 | 1.036 | 970 | 787 | 1.046 | 888 | 507 | 1.032 |
| ALTRI BENI E SERVIZI..... | 43.411 | 47.162 | 50.476 | 75.240 | 61.192 | 26.708 | 64.025 | 46.268 | 36.012 | 64.833 |
| -DENARO DATO AI FIGLI..... | 1.003 | 2.820 | 4.591 | 25.149 | 12.883 | 4.635 | 23.268 | 12.348 | 11.301 | 10.895 |
| -SAPONETTE E ARTICOLI TOILETTICI.. | 5.816 | 4.765 | 4.439 | 5.309 | 5.025 | 2.342 | 5.568 | 4.027 | 3.098 | 5.690 |
| -BARBIERE E PARRUCCHIERE..... | 6.719 | 7.374 | 7.971 | 9.541 | 8.172 | 4.431 | 8.494 | 6.345 | 4.759 | 9.205 |
| -BORSE E ARTICOLI IN PELLE..... | 467 | 709 | 693 | 964 | 752 | 36 | 753 | 475 | 423 | 828 |
| -ARGENTERIA, GIOIELLI, BIGIOTTERIA OROLOGI E SIMILI..... | 896 | 1.007 | 852 | 1.220 | 1.052 | 490 | 895 | 775 | 459 | 1.266 |
| -ARTICOLI DI CANCELLERIA..... | 758 | 2.464 | 3.466 | 1.933 | 2.480 | 2.734 | 1.394 | 2.287 | 1.628 | 2.084 |
| -ALBERGHI, PENSIONI, GITE E VIAGGI DI CUI: PASTI E CONSUMAZIONI FUORI CASA..... | 22.658 | 23.168 | 24.286 | 25.845 | 25.931 | 8.571 | 19.142 | 16.114 | 11.940 | 29.390 |
| CONSUMI NON ALIMENTARI | 257.487 | 302.298 | 296.154 | 370.769 | 328.013 | 236.079 | 311.391 | 260.138 | 184.342 | 347.772 |
| TOTALE CONSUMI | 373.844 | 422.689 | 422.766 | 507.673 | 456.606 | 344.670 | 438.733 | 375.091 | 287.943 | 480.738 |

Segue Tav. 19 — Valore dei consumi delle famiglie distinte secondo la condizione socio-economica del capo famiglia, l'ampiezza e il tipo

Spesa media mensile per componente — Lire

S — COMPLESSO CONDIZIONI PROFESSIONALI DEL CAPO FAMIGLIA - TOTALE

| GRUPPI E CATEGORIE DI CONSUMO | 1 COMPONENTE | | | 2 COMPONENTI | | | 3 COMPONENTI | | | |
|--|----------------------------------|-------------------------------|---------|--|---|---------|--|---|---------------|---------|
| | In età inferiore a 65 anni | In età di 65 anni e più | Totale | Con capo famiglia in età inferiore a 65 anni | Con capo famiglia in età di 65 anni e più | Totale | Due adulti e un bambino in età infe- riore a 6 anni compiuti | Due adulti e un bambino in età da 6 a 13 anni compiuti | Tre adulti | Totale |
| PANE E CEREALI..... | 24.540 | 25.467 | 24.560 | 20.498 | 20.334 | 20.491 | 16.561 | 16.945 | 18.650 | 17.564 |
| -PANE..... | 12.710 | 15.220 | 12.767 | 10.994 | 10.790 | 10.985 | 8.281 | 9.257 | 10.350 | 9.393 |
| -PASTA..... | 6.386 | 6.715 | 6.393 | 5.004 | 4.985 | 5.003 | 4.071 | 3.772 | 4.547 | 4.217 |
| CARNE..... | 65.329 | 61.446 | 65.239 | 58.275 | 57.460 | 58.235 | 46.019 | 48.732 | 52.610 | 49.404 |
| -CARNE BOVINA..... | 31.394 | 28.860 | 31.336 | 28.852 | 29.801 | 28.896 | 23.702 | 24.509 | 25.849 | 24.775 |
| -POLLAME..... | 9.666 | 10.795 | 9.691 | 9.050 | 10.289 | 9.108 | 6.588 | 7.853 | 8.240 | 7.588 |
| -ALTRE CARNI (ESCLUSI I SALUMI)..... | 8.194 | 9.130 | 8.215 | 8.977 | 8.104 | 8.936 | 7.339 | 6.986 | 8.395 | 7.691 |
| PESCE..... | 6.401 | 9.062 | 6.462 | 7.330 | 8.259 | 7.374 | 6.423 | 5.507 | 6.327 | 6.192 |
| OLII E GRASSI..... | 16.812 | 18.354 | 16.847 | 13.218 | 13.564 | 13.235 | 9.611 | 9.226 | 11.047 | 10.145 |
| -OLIO DI OLIVA E DI SEMI..... | 12.930 | 14.081 | 12.956 | 10.026 | 10.507 | 10.049 | 7.405 | 6.946 | 8.376 | 7.722 |
| LATTE, FORMAGGI E UOVA..... | 30.879 | 28.523 | 30.824 | 24.978 | 23.362 | 24.902 | 21.010 | 19.767 | 21.492 | 20.960 |
| -LATTE..... | 9.662 | 7.310 | 9.608 | 7.016 | 7.046 | 7.017 | 7.672 | 6.237 | 6.016 | 6.658 |
| -FORMAGGI..... | 16.905 | 17.587 | 16.920 | 14.657 | 13.144 | 14.586 | 10.863 | 11.056 | 12.536 | 11.630 |
| -UOVA..... | 4.312 | 3.626 | 4.296 | 3.305 | 3.172 | 3.299 | 2.475 | 2.474 | 2.940 | 2.672 |
| PATATE, FRUTTA E ORTAGGI..... | 30.976 | 28.722 | 30.925 | 27.345 | 27.431 | 27.349 | 19.872 | 21.347 | 23.246 | 21.661 |
| -FRUTTA FRESCA E SECCA..... | 16.587 | 16.262 | 16.580 | 14.119 | 13.882 | 14.108 | 10.106 | 10.755 | 11.431 | 10.832 |
| ZUCCHERO, CAFFE', THE, CACAO E ALTRI GENERI ALIMENTARI..... | 14.590 | 15.763 | 14.617 | 11.725 | 12.728 | 11.772 | 9.039 | 8.772 | 9.546 | 9.195 |
| -ZUCCHERO..... | 3.145 | 2.879 | 3.139 | 2.482 | 2.955 | 2.504 | 1.900 | 1.726 | 2.023 | 1.916 |
| -CAFFE', THE E SURROGATI..... | 8.623 | 10.349 | 8.662 | 6.608 | 7.453 | 6.648 | 4.737 | 4.475 | 5.222 | 4.878 |
| BEVANDE..... | 18.633 | 25.286 | 18.784 | 14.302 | 14.587 | 14.316 | 10.462 | 10.827 | 11.793 | 11.075 |
| -ACQUA MINERALE..... | 1.929 | 4.613 | 1.990 | 1.427 | 1.271 | 1.420 | 1.211 | 1.048 | 1.264 | 1.193 |
| -VINO..... | 11.700 | 15.571 | 11.788 | 10.181 | 10.757 | 10.208 | 6.476 | 7.422 | 8.362 | 7.475 |
| CONSUMI ALIMENTARI E BEVANDE..... | 208.160 | 212.623 | 208.258 | 177.671 | 177.725 | 177.674 | 138.997 | 141.123 | 154.711 | 146.196 |
| TABACCO..... | 24.657 | 13.600 | 24.405 | 13.675 | 8.153 | 13.415 | 9.743 | 9.804 | 9.897 | 9.770 |
| VESTIARIO E CALZATURE..... | 99.584 | 38.853 | 98.201 | 68.322 | 37.138 | 66.855 | 49.752 | 53.310 | 50.422 | 50.640 |
| -ARTICOLI CONFEZIONATI..... | 49.271 | 15.309 | 48.498 | 28.057 | 16.840 | 27.529 | 19.848 | 22.897 | 24.269 | 22.321 |
| -CALZATURE..... | 18.125 | 11.105 | 17.965 | 10.806 | 5.863 | 10.574 | 8.247 | 8.974 | 8.139 | 8.359 |
| ABITAZIONE..... | 152.790 | 168.986 | 153.158 | 98.472 | 117.426 | 99.362 | 68.105 | 71.670 | 75.551 | 72.290 |
| -AFFITTO E SUBAFFITTO..... | 49.663 | 54.619 | 49.776 | 26.542 | 13.520 | 25.930 | 22.347 | 17.736 | 13.151 | 17.514 |
| -VALORE LOCATIVO..... | 70.502 | 82.301 | 70.770 | 49.533 | 58.079 | 49.934 | 31.076 | 36.729 | 40.579 | 36.274 |
| -SPESE PER MANUTENZIONE E RIPARAZIONI..... | 6.904 | - | 6.746 | 7.498 | 26.671 | 8.399 | 5.435 | 4.645 | 8.461 | 6.553 |
| COMBUSTIBILI ED ENERGIA ELETTRICA..... | 50.454 | 62.194 | 50.722 | 39.540 | 44.351 | 39.766 | 25.183 | 28.852 | 29.425 | 27.735 |
| -ENERGIA ELETTRICA..... | 15.875 | 14.821 | 15.851 | 10.828 | 10.181 | 10.798 | 7.868 | 8.013 | 7.988 | 7.937 |
| -GAS..... | 12.530 | 13.498 | 12.553 | 10.839 | 8.741 | 10.740 | 7.852 | 7.869 | 9.049 | 8.326 |
| -KEROSENE ED ALTRI COMBUSTIBILI..... | 4.503 | 432 | 4.411 | 6.275 | 11.233 | 6.508 | 2.838 | 4.601 | 3.755 | 3.594 |
| -SPESE PER RISCALDAMENTO CENTRALE..... | 14.927 | 33.443 | 15.348 | 9.962 | 11.664 | 10.042 | 4.844 | 6.555 | 6.948 | 6.147 |

Segue Tav. 19 — Valore dei consumi delle famiglie distinte secondo la condizione socio-economica del capo famiglia, l'ampiezza e il tipo

Spesa media mensile per componente — Lire

Segue S — COMPLESSO CONDIZIONI PROFESSIONALI DEL CAPO FAMIGLIA - TOTALE

| GRUPPI E CATEGORIE DI CONSUMO | 1 COMPONENTE | | | 2 COMPONENTI | | | 3 COMPONENTI | | | |
|---|----------------------------|-------------------------|-----------|--|---|---------|--|--|------------|---------|
| | In età inferiore a 65 anni | In età di 65 anni e più | Totale | Con capo famiglia in età inferiore a 65 anni | Con capo famiglia in età di 65 anni e più | Totale | Due adulti e un bambino in età inferiore a 6 anni compiuti | Due adulti e un bambino in età da 6 a 13 anni compiuti | Tre adulti | Totale |
| MOBILI, ARTICOLI DI ARREDAMENTO, APPARECCHI, UTENSILERIA E SERVIZI PER LA CASA..... | 66.055 | 107.446 | 66.999 | 56.664 | 45.880 | 56.157 | 43.582 | 42.125 | 37.882 | 40.601 |
| -MOBILI IN LEGNO..... | 12.354 | 1.078 | 12.097 | 13.860 | 1.092 | 13.260 | 11.352 | 11.600 | 5.018 | 8.575 |
| -LENZUOLA, COPERTE E ALTRA BIANCHERIA PER LA CASA..... | 2.290 | - | 2.238 | 1.477 | 2.254 | 1.514 | 948 | 1.386 | 2.106 | 1.538 |
| -PENTOLE, POSATE E ALTRE STOVIGLIE PER LA CASA..... | 1.442 | 2.375 | 1.463 | 2.229 | 5.053 | 2.361 | 1.649 | 1.704 | 1.585 | 1.629 |
| -CUCCINE, STUPE, SCALDABAGNI..... | 432 | - | 422 | 990 | 69 | 947 | 782 | 231 | 537 | 554 |
| -FRIGORIFERI..... | 250 | - | 244 | 936 | - | 892 | 311 | 245 | 262 | 272 |
| -LAVATRICI..... | 688 | - | 673 | 723 | - | 689 | 698 | 1.474 | 881 | 939 |
| -LAVASTOVIGLIE..... | - | - | - | 70 | - | 67 | 427 | 99 | - | 167 |
| -DETERSIVI E DETERGENTI..... | 11.405 | 11.677 | 11.412 | 11.253 | 11.195 | 11.250 | 8.904 | 8.323 | 8.913 | 8.763 |
| -SERVIZI DOMESTICI..... | 5.416 | 71.780 | 6.927 | 1.753 | 8.516 | 2.071 | 1.334 | 1.470 | 1.348 | 1.387 |
| -LAVANDERIA E TINTORIA..... | 16.907 | 12.439 | 16.806 | 7.496 | 5.481 | 7.401 | 4.672 | 5.005 | 5.762 | 5.216 |
| SERVIZI SANITARI E SPESE PER LA SALUTE..... | 11.353 | 15.526 | 11.448 | 12.159 | 6.322 | 11.884 | 6.843 | 7.866 | 10.572 | 8.636 |
| -ONORARI MEDICI E SIMILI..... | 4.128 | 1.845 | 4.076 | 3.979 | 1.969 | 3.885 | 3.449 | 3.734 | 4.452 | 3.912 |
| -MEDICINALI..... | 2.521 | 2.822 | 2.528 | 2.345 | 2.485 | 2.351 | 1.742 | 1.568 | 2.164 | 1.873 |
| TRASPORTI E COMUNICAZIONI..... | 151.190 | 72.978 | 149.409 | 114.890 | 75.692 | 113.048 | 91.240 | 78.983 | 83.953 | 84.817 |
| -SCOOTERS E MOTOCICLETTE..... | 2.266 | - | 2.215 | 1.287 | - | 1.227 | 650 | 279 | 1.500 | 925 |
| -BICICLETTE..... | 990 | - | 967 | 95 | - | 90 | 194 | 297 | 245 | 236 |
| -ASSICURAZIONE VEICOLI..... | 11.337 | 12.241 | 11.357 | 9.385 | 9.588 | 9.395 | 6.557 | 7.703 | 7.049 | 6.978 |
| -BENZINA PER VEICOLI..... | 81.694 | 34.119 | 80.611 | 53.590 | 32.959 | 52.620 | 40.435 | 39.893 | 40.358 | 40.113 |
| -TRAM, AUTOBUS, TAXI..... | 4.797 | 2.501 | 4.745 | 2.951 | 1.964 | 2.904 | 1.354 | 1.957 | 3.421 | 2.373 |
| -TELEFONO..... | 8.562 | 16.501 | 8.742 | 6.477 | 7.022 | 6.503 | 3.734 | 5.118 | 5.865 | 4.937 |
| RICREAZIONE, SPETTACOLI, ISTRUZIONE E CULTURA..... | 64.997 | 56.806 | 64.812 | 41.663 | 29.868 | 41.108 | 34.201 | 36.597 | 32.393 | 33.859 |
| -GIORNALI E RIVISTE..... | 12.719 | 12.403 | 12.711 | 7.233 | 5.322 | 7.143 | 4.665 | 5.120 | 4.900 | 4.842 |
| -LIBRI..... | 5.139 | 11.805 | 5.291 | 2.157 | 195 | 2.065 | 1.561 | 3.278 | 2.974 | 2.548 |
| -TASSE SCOLASTICHE E ALTRE SPESE PER L'ISTRUZIONE..... | 577 | - | 564 | 744 | - | 709 | 1.502 | 1.787 | 1.646 | 1.652 |
| -APPARECCHI RADIO, TV, GRADTSCHY, REGISTRATORI, DISCHI, FONOCASSETTE..... | 8.002 | 1.560 | 7.855 | 4.386 | 3.634 | 4.351 | 3.095 | 3.159 | 3.216 | 3.158 |
| -MACCHINE FOTOCINEMATOGRAFICHE, PELLICOLE..... | 4.467 | 746 | 4.382 | 2.611 | 604 | 2.517 | 3.347 | 3.295 | 2.338 | 2.884 |
| -ARTICOLI SPORTIVI E CAMPEGGIO..... | 368 | - | 360 | 703 | - | 670 | 253 | 491 | 382 | 367 |
| -PIANTE E FIORI..... | 6.743 | 16.308 | 6.961 | 5.837 | 4.078 | 5.754 | 3.272 | 2.917 | 3.533 | 3.295 |
| -GIOCATTOLE..... | 3.153 | 2.237 | 3.132 | 2.522 | 2.846 | 2.537 | 5.810 | 4.243 | 906 | 3.327 |
| -SERVIZI RICREATIVI..... | 16.265 | 6.227 | 16.037 | 7.764 | 4.030 | 7.588 | 4.048 | 6.454 | 6.124 | 5.466 |
| -ABBONAMENTI RADIO, TV..... | 1.706 | 1.236 | 1.696 | 1.614 | 2.180 | 1.641 | 1.204 | 1.098 | 1.174 | 1.178 |
| ALTRI BENI E SERVIZI..... | 185.613 | 154.620 | 184.906 | 96.051 | 68.339 | 94.748 | 64.771 | 77.552 | 77.977 | 73.041 |
| -DENARO DATO AI FIGLI..... | 5.976 | 9.581 | 6.058 | 4.812 | 6.037 | 4.869 | 1.118 | 4.514 | 18.648 | 9.438 |
| -SAPONETTE E ARTICOLI TOILETTICI..... | 15.121 | 13.602 | 15.087 | 8.996 | 5.699 | 8.841 | 8.004 | 6.444 | 6.287 | 6.900 |
| -BARRIERE E PARRUCCHIERE..... | 24.735 | 16.100 | 24.538 | 15.518 | 14.663 | 15.478 | 10.936 | 10.090 | 11.547 | 10.992 |
| -BORSE E ARTICOLI IN PELLE..... | 1.872 | - | 1.829 | 1.851 | 258 | 1.776 | 1.043 | 952 | 850 | 930 |
| -ARGENTERIA, GIOIELLI, BIGIOTTERIA OROLOGI E SIMILI..... | 2.023 | - | 1.977 | 2.466 | 3.091 | 2.495 | 1.682 | 1.799 | 1.710 | 1.702 |
| -ARTICOLI DI CANCELLERIA..... | 1.663 | 1.762 | 1.665 | 1.321 | 411 | 1.279 | 1.003 | 3.670 | 1.454 | 1.803 |
| -ALBERGHI, PENSIONI, GITE E VIAGGI..... | 120.269 | 87.039 | 119.512 | 53.063 | 32.236 | 52.084 | 32.546 | 42.525 | 31.551 | 34.174 |
| -DI CUI: PASTI E CONSUMAZIONI FUORI CASA..... | 108.246 | 85.090 | 107.767 | 45.756 | 32.236 | 45.121 | 28.420 | 35.553 | 25.588 | 28.665 |
| CONSUMI NON ALIMENTARI..... | 806.693 | 691.009 | 804.060 | 541.436 | 433.169 | 536.343 | 393.420 | 406.759 | 408.072 | 401.389 |
| TOTALE CONSUMI..... | 1.014.853 | 903.632 | 1.012.318 | 719.107 | 610.894 | 714.017 | 532.417 | 547.882 | 562.783 | 547.585 |

Segue Tav. 19 — Valore dei consumi delle famiglie distinte secondo la condizione socio-economica del capo famiglia, l'ampiezza e il tipo

Spesa media mensile per componente — Lire

Segue S — COMPLESSO CONDIZIONI PROFESSIONALI DEL CAPO FAMIGLIA - TOTALE

| GRUPPI E CATEGORIE DI CONSUMO | 4 COMPONENTI | | | | | 5 COMPONENTI | | | 6 E PIÙ COMPONENTI | TOTALE |
|--|---|---|---|----------------|---------|---|---------------|---------|--------------------|---------|
| | Due adulti e due bambini in età inferiore a 6 anni compiuti | Due adulti, un bambino in età inferiore a 6 anni compiuti e un bambino in età da 6 a 13 anni compiuti | Due adulti e due bambini in età da 6 a 13 anni compiuti | Quattro adulti | Totale | Due adulti e tre bambini in età da 6 a 13 anni compiuti | Cinque adulti | Totale | | |
| PANE E CEREALI..... | 14.909 | 15.634 | 15.861 | 17.170 | 16.256 | 15.899 | 16.697 | 15.830 | 14.530 | 16.774 |
| -PANE..... | 7.503 | 8.047 | 8.541 | 9.720 | 8.885 | 9.454 | 9.497 | 8.872 | 8.260 | 9.174 |
| -PASTA..... | 3.752 | 3.881 | 3.850 | 3.976 | 3.906 | 3.454 | 4.278 | 3.939 | 3.851 | 4.121 |
| CARNE..... | 38.044 | 40.602 | 43.332 | 46.811 | 43.570 | 37.441 | 43.150 | 38.837 | 32.957 | 44.262 |
| -CARNE BOVINA..... | 19.476 | 20.909 | 21.676 | 23.394 | 21.853 | 19.606 | 20.272 | 18.833 | 15.284 | 21.952 |
| -POLLAME..... | 5.846 | 6.583 | 7.039 | 7.407 | 6.961 | 6.557 | 7.174 | 6.506 | 5.676 | 7.083 |
| -ALTRE CARNI (ESCLUSI I SALUMI)..... | 6.522 | 6.434 | 6.866 | 7.201 | 6.856 | 6.018 | 8.191 | 7.038 | 6.641 | 7.254 |
| PESCE..... | 6.116 | 5.484 | 5.979 | 5.662 | 5.690 | 5.035 | 6.245 | 5.562 | 5.319 | 5.887 |
| OLII E GRASSI..... | 8.365 | 8.294 | 8.361 | 9.484 | 8.906 | 7.729 | 8.704 | 7.788 | 7.252 | 9.287 |
| -OLIO DI OLIVA E DI SEMI..... | 6.767 | 6.564 | 6.553 | 7.245 | 6.892 | 6.176 | 6.928 | 6.196 | 5.850 | 7.204 |
| LATTE, FORMAGGI E UOVA..... | 17.748 | 17.591 | 17.904 | 18.796 | 18.233 | 15.218 | 17.360 | 16.358 | 14.510 | 18.825 |
| -LATTE..... | 6.908 | 6.575 | 6.022 | 5.528 | 5.994 | 5.344 | 5.466 | 5.519 | 5.064 | 6.093 |
| -FORMAGGI..... | 8.450 | 8.616 | 9.274 | 10.671 | 9.719 | 7.510 | 9.458 | 8.475 | 7.364 | 10.162 |
| -UOVA..... | 2.390 | 2.400 | 2.608 | 2.597 | 2.520 | 2.364 | 2.436 | 2.364 | 2.082 | 2.570 |
| PATATE, FRUTTA E ORTAGGI..... | 16.233 | 16.968 | 18.909 | 20.147 | 18.657 | 15.584 | 19.175 | 16.482 | 14.109 | 19.306 |
| -FRUTTA FRESCA E SECCA..... | 8.226 | 8.752 | 9.435 | 9.836 | 9.306 | 8.117 | 9.214 | 8.124 | 6.973 | 9.673 |
| ZUCCHERO, CAFFÈ, THE, CACAO E ALTRI GENERI ALIMENTARI..... | 7.455 | 7.430 | 7.458 | 7.993 | 7.760 | 6.466 | 7.213 | 6.600 | 5.706 | 8.073 |
| -ZUCCHERO..... | 1.742 | 1.614 | 1.749 | 1.804 | 1.754 | 1.531 | 1.795 | 1.598 | 1.529 | 1.824 |
| -CAFFÈ, THE E SURROGATI..... | 3.680 | 3.886 | 3.822 | 4.306 | 4.034 | 3.215 | 3.917 | 3.396 | 2.880 | 4.268 |
| BEVANDE..... | 8.336 | 7.770 | 7.987 | 9.888 | 8.953 | 6.237 | 8.267 | 7.275 | 6.591 | 9.461 |
| -ACQUA MINERALE..... | 860 | 790 | 732 | 991 | 909 | 789 | 553 | 560 | 479 | 916 |
| -VINO..... | 5.461 | 5.435 | 5.499 | 6.756 | 6.203 | 4.052 | 6.133 | 5.279 | 4.775 | 6.580 |
| CONSUMI ALIMENTARI E BEVANDE..... | 117.206 | 119.773 | 125.791 | 135.951 | 128.025 | 109.609 | 126.811 | 114.732 | 100.974 | 131.875 |
| TABACCO..... | 6.825 | 7.432 | 7.625 | 8.437 | 7.573 | 4.593 | 8.110 | 6.475 | 5.555 | 8.447 |
| VESTITARIO E CALZATURE..... | 33.685 | 40.538 | 36.503 | 46.197 | 41.441 | 30.844 | 37.452 | 34.424 | 25.104 | 43.357 |
| -ARTICOLI CONFEZIONATI..... | 14.222 | 17.104 | 15.335 | 21.232 | 18.272 | 14.474 | 16.531 | 15.044 | 11.046 | 19.039 |
| -CALZATURE..... | 5.482 | 6.852 | 6.587 | 7.318 | 6.776 | 6.536 | 7.217 | 6.298 | 4.588 | 7.311 |
| ABITAZIONE..... | 45.780 | 49.629 | 55.932 | 60.670 | 55.008 | 41.074 | 47.608 | 44.062 | 29.255 | 59.229 |
| -AFFITTO E SUBAFFITTO..... | 15.817 | 13.468 | 14.083 | 10.631 | 12.265 | 10.219 | 8.410 | 8.837 | 5.501 | 13.855 |
| -VALORE LOCATIVO..... | 22.799 | 27.210 | 28.862 | 34.227 | 30.507 | 25.344 | 29.517 | 25.690 | 18.687 | 31.811 |
| -SPESE PER MANUTENZIONE E RIPARAZIONI..... | 1.899 | 1.316 | 3.850 | 4.230 | 3.059 | 819 | 1.556 | 3.466 | 965 | 4.171 |
| COMBUSTIBILI ED ENERGIA ELETTRICA..... | 16.349 | 20.948 | 19.097 | 26.934 | 22.392 | 14.236 | 21.537 | 17.113 | 12.908 | 23.393 |
| -ENERGIA ELETTRICA..... | 6.365 | 6.699 | 7.215 | 7.335 | 6.898 | 6.511 | 7.296 | 6.475 | 4.972 | 7.316 |
| -GAS..... | 4.842 | 5.277 | 5.756 | 7.124 | 6.249 | 3.815 | 4.923 | 4.301 | 2.762 | 6.393 |
| -KEROSENE ED ALTRI COMBUSTIBILI..... | 1.881 | 2.499 | 1.358 | 3.201 | 2.285 | 467 | 2.229 | 1.390 | 1.503 | 2.704 |
| -SPESE PER RISCALDAMENTO CENTRALE..... | 2.308 | 5.260 | 3.115 | 7.514 | 5.508 | 2.453 | 5.751 | 3.671 | 2.203 | 5.453 |

Segue Tav. 19 — Valore dei consumi delle famiglie distinte secondo la condizione socio-economica del capo famiglia, l'ampiezza e il tipo

Spesa media mensile per componente — Lire

Segue S — COMPLESSO CONDIZIONI PROFESSIONALI DEL CAPO FAMIGLIA - TOTALE

| GRUPPI E CATEGORIE DI CONSUMO | 4 COMPONENTI | | | | | 5 COMPONENTI | | | 6 E PIÙ COMPONENTI | TOTALE |
|---|---|---|---|----------------|---------|---|---------------|---------|--------------------|---------|
| | Due adulti e due bambini in età inferiore a 6 anni compiuti | Due adulti, un bambino in età inferiore a 6 anni compiuti e un bambino in età da 6 a 13 anni compiuti | Due adulti e due bambini in età da 6 a 13 anni compiuti | Quattro adulti | Totale | Due adulti e tre bambini in età da 6 a 13 anni compiuti | Cinque adulti | Totale | | |
| MOBILI, ARTICOLI DI ARREDAMENTO, APPARECCHI, UTENSILERIA E SERVIZI PER LA CASA..... | 26.709 | 26.887 | 26.335 | 35.739 | 31.931 | 28.660 | 29.471 | 25.319 | 20.173 | 33.846 |
| - MOBILI IN LEGNO..... | 4.913 | 3.542 | 4.426 | 7.614 | 6.977 | 1.630 | 7.689 | 5.285 | 2.919 | 7.108 |
| - LENZUOLA, COPERTE E ALTRA BIANCHERIA PER LA CASA..... | 806 | 1.886 | 645 | 1.560 | 1.295 | 849 | 907 | 815 | 1.080 | 1.269 |
| - PENTOLE, POSATE E ALTRE STOVIGLIE PER LA CASA..... | 1.008 | 990 | 1.048 | 1.605 | 1.291 | 1.971 | 1.026 | 1.060 | 912 | 1.366 |
| - CUCINE, STUPE, SCALDABAGNI..... | 368 | 401 | 335 | 141 | 264 | - | 455 | 399 | 176 | 404 |
| - FRIGORIFERI..... | 112 | 636 | 106 | 582 | 396 | 954 | 830 | 577 | 285 | 425 |
| - LAVATRICI..... | 260 | 390 | 279 | 761 | 510 | 3.008 | - | 471 | 570 | 626 |
| - LAVASTOVIGLIE..... | 33 | - | - | 54 | 72 | 73 | 15 | 33 | 88 | 86 |
| - DETERSIVI E DETERGENTI..... | 7.990 | 7.214 | 6.811 | 7.541 | 7.317 | 5.923 | 6.690 | 6.180 | 5.302 | 7.575 |
| - SERVIZI DOMESTICI..... | 661 | 937 | 1.119 | 1.024 | 1.036 | 3.824 | 1.088 | 978 | 738 | 1.280 |
| - LAVANDERIA E TINTORIA..... | 3.512 | 3.785 | 3.545 | 4.578 | 3.957 | 2.062 | 4.079 | 2.940 | 2.347 | 4.402 |
| SERVIZI SANITARI E SPESE PER LA SALUTE..... | 5.182 | 6.825 | 6.019 | 8.095 | 7.169 | 6.399 | 6.455 | 5.253 | 3.133 | 7.081 |
| - ONORARI MEDICI E SIMILI..... | 1.775 | 3.485 | 2.406 | 2.940 | 2.974 | 2.098 | 2.521 | 2.153 | 832 | 2.842 |
| - MEDICINALI..... | 1.405 | 1.380 | 1.255 | 1.545 | 1.394 | 1.252 | 1.253 | 1.208 | 828 | 1.496 |
| TRASPORTI E COMUNICAZIONI..... | 53.295 | 67.791 | 63.921 | 75.866 | 68.441 | 54.780 | 71.010 | 54.156 | 36.254 | 70.599 |
| - SCOOTERS E MOTOCICLETTE..... | - | - | 21 | 129 | 151 | 196 | 2.447 | 831 | 164 | 592 |
| - BICICLETTE..... | 50 | 502 | 215 | 144 | 299 | 377 | 271 | 222 | 116 | 243 |
| - ASSICURAZIONE VEICOLI..... | 4.591 | 4.356 | 4.926 | 7.012 | 5.772 | 4.012 | 5.428 | 4.765 | 2.156 | 5.792 |
| - BENZINA PER VEICOLI..... | 28.013 | 28.637 | 30.175 | 34.213 | 31.543 | 22.763 | 31.379 | 24.988 | 18.961 | 33.379 |
| - TRAM, AUTOBUS, TAXI..... | 618 | 1.252 | 1.393 | 3.198 | 2.158 | 951 | 2.404 | 1.775 | 1.645 | 2.184 |
| - TELEFONO..... | 2.967 | 3.351 | 3.597 | 4.462 | 3.979 | 2.172 | 4.803 | 3.258 | 1.812 | 4.082 |
| RICREAZIONE, SPETTACOLI, ISTRUZIONE E CULTURA..... | 22.255 | 26.203 | 26.195 | 31.726 | 28.596 | 20.171 | 27.777 | 23.389 | 14.766 | 28.776 |
| - GIORNALI E RIVISTE..... | 2.842 | 3.128 | 3.406 | 3.996 | 3.508 | 1.650 | 3.388 | 2.589 | 1.709 | 3.899 |
| - LIBRI..... | 1.399 | 1.852 | 2.755 | 3.626 | 3.044 | 1.572 | 3.113 | 2.931 | 1.922 | 2.727 |
| - TASSE SCOLASTICHE E ALTRE SPESE PER L'ISTRUZIONE..... | 1.139 | 1.459 | 1.480 | 2.387 | 1.940 | 970 | 2.669 | 1.841 | 1.114 | 1.612 |
| - APPARECCHI RADIO, TV, GRADISCHI, REGISTRATORI, DISCHI, FONOCASSETTE..... | 1.889 | 1.594 | 2.446 | 3.531 | 2.876 | 4.295 | 3.004 | 2.496 | 1.187 | 2.873 |
| - MACCHINE FOTOCINEMATOGRAFICHE, PELLICOLE..... | 1.806 | 1.358 | 1.082 | 1.691 | 1.532 | 729 | 1.511 | 1.227 | 888 | 1.838 |
| - ARTICOLI SPORTIVI E CAMPEGGIO..... | 297 | 248 | 630 | 496 | 401 | 131 | 510 | 587 | 83 | 407 |
| - PIANTE E FIORI..... | 2.249 | 2.247 | 2.507 | 2.672 | 2.508 | 1.372 | 2.327 | 1.914 | 1.159 | 2.760 |
| - GIOCATTOLI..... | 5.403 | 4.097 | 3.230 | 866 | 2.645 | 3.388 | 416 | 1.641 | 1.311 | 2.431 |
| - SERVIZI RICREATIVI..... | 1.989 | 3.730 | 4.648 | 6.583 | 5.027 | 3.036 | 6.233 | 4.099 | 2.372 | 5.049 |
| - ABBONAMENTI RADIO, TV..... | 647 | 899 | 1.055 | 1.006 | 933 | 716 | 932 | 818 | 503 | 984 |
| ALTRI BENI E SERVIZI..... | 41.714 | 44.989 | 48.769 | 74.489 | 59.601 | 26.420 | 63.827 | 45.257 | 35.555 | 62.367 |
| - DENARO DATO AI FIGLI..... | 1.153 | 2.785 | 4.518 | 25.558 | 13.018 | 4.584 | 23.367 | 12.454 | 11.008 | 10.998 |
| - SAPONETTE E ARTICOLI IGIENICI..... | 5.747 | 4.698 | 4.315 | 5.265 | 4.940 | 2.392 | 5.263 | 3.905 | 2.982 | 5.472 |
| - BARBIERE E PARRUCCHIERE..... | 6.582 | 7.196 | 7.714 | 9.352 | 7.996 | 4.532 | 8.390 | 6.267 | 4.660 | 8.888 |
| - BORSE E ARTICOLI IN PELLE..... | 484 | 653 | 655 | 926 | 722 | 33 | 668 | 436 | 366 | 779 |
| - ARGENTERIA, GIOIELLI, BIGIOTTERIA OROLOGI E SIMILI..... | 832 | 935 | 816 | 1.200 | 1.020 | 487 | 928 | 794 | 399 | 1.192 |
| - ARTICOLI DI CANCELLERIA..... | 764 | 2.389 | 3.373 | 2.044 | 2.460 | 2.686 | 1.423 | 2.212 | 1.617 | 2.035 |
| - ALBERGHI, PENSONI, GITE E VIAGGI DI CUI: PASTI E CONSUMAZIONI FUORI CASA..... | 21.373 | 21.749 | 23.239 | 24.942 | 24.687 | 8.373 | 18.373 | 15.246 | 11.571 | 27.644 |
| CONSUMI NON ALIMENTARI..... | 251.794 | 291.242 | 290.396 | 368.153 | 322.152 | 227.177 | 313.247 | 255.448 | 182.703 | 337.095 |
| TOTALE CONSUMI..... | 369.000 | 411.015 | 416.187 | 504.104 | 450.177 | 336.786 | 440.058 | 370.180 | 283.677 | 468.970 |

Segue Tav. 19 — Valore dei consumi delle famiglie distinte secondo la condizione socio-economica del capo famiglia, l'ampiezza e il tipo

Spesa media mensile per componente — Lire

T — COMPLESSO CONDIZIONI NON PROFESSIONALI - CAPI FAMIGLIA AVENTI LA PENSIONE
QUALE MEZZO PRINCIPALE DI SOSTENTAMENTO

| GRUPPI E CATEGORIE DI CONSUMO | 1 COMPONENTE | | | 2 COMPONENTI | | | 3 COMPONENTI | | | |
|---|----------------------------------|-------------------------------|---------|--|---|---------|--|---|---------------|---------|
| | In età inferiore a 65 anni | In età di 65 anni e più | Totale | Con capo famiglia in età inferiore a 65 anni | Con capo famiglia in età di 65 anni e più | Totale | Due adulti e un bambino in età inferiore a 6 anni compiuti | Due adulti e un bambino in età da 6 a 13 anni compiuti | Tre adulti | Totale |
| PANE E CEREALI..... | 24.560 | 23.922 | 24.081 | 21.330 | 19.315 | 19.962 | 17.443 | 17.578 | 18.336 | 18.302 |
| -PANE..... | 12.282 | 11.820 | 11.935 | 11.100 | 10.034 | 10.376 | 10.889 | 9.312 | 10.184 | 10.164 |
| -PASTA..... | 5.983 | 5.895 | 5.917 | 5.075 | 4.644 | 4.783 | 3.440 | 4.427 | 4.519 | 4.507 |
| CARNE..... | 58.848 | 53.263 | 54.654 | 55.310 | 49.936 | 51.662 | 43.579 | 51.510 | 48.849 | 48.900 |
| -CARNE BOVINA..... | 28.479 | 27.640 | 27.849 | 27.290 | 24.814 | 25.609 | 23.234 | 26.419 | 24.136 | 24.217 |
| -POLLAME..... | 10.733 | 9.769 | 10.009 | 8.777 | 9.141 | 9.024 | 6.959 | 8.383 | 7.949 | 7.941 |
| -ALTRE CARNI (ESCLUSI I SALUMI)..... | 7.933 | 5.281 | 5.941 | 9.417 | 7.178 | 7.897 | 6.128 | 7.768 | 7.859 | 7.834 |
| PESCE..... | 5.645 | 5.322 | 5.402 | 5.219 | 5.448 | 5.375 | 4.165 | 7.154 | 5.299 | 5.334 |
| OLII E GRASSI..... | 18.032 | 16.022 | 16.522 | 12.863 | 12.646 | 12.716 | 10.298 | 12.997 | 10.489 | 10.560 |
| -OLIO DI OLIVA E DI SEMI..... | 13.521 | 12.155 | 12.495 | 9.511 | 9.666 | 9.616 | 8.572 | 10.181 | 7.766 | 7.832 |
| LATTE, FORMAGGI E UOVA..... | 29.250 | 29.157 | 29.179 | 24.895 | 23.380 | 23.868 | 17.021 | 19.798 | 20.773 | 20.732 |
| -LATTE..... | 9.995 | 9.973 | 9.978 | 7.279 | 7.055 | 7.127 | 5.944 | 6.063 | 5.924 | 5.930 |
| -FORMAGGI..... | 15.169 | 15.272 | 15.246 | 14.299 | 13.227 | 13.572 | 9.092 | 10.023 | 12.118 | 12.054 |
| -UOVA..... | 4.086 | 3.912 | 3.955 | 3.317 | 3.098 | 3.169 | 1.985 | 3.712 | 2.731 | 2.748 |
| PATATE, FRUTTA E ORTAGGI..... | 28.322 | 26.803 | 27.182 | 26.202 | 23.195 | 24.160 | 19.370 | 22.442 | 21.656 | 21.676 |
| -FRUTTA FRESCA E SECCA..... | 14.362 | 13.903 | 14.018 | 12.808 | 11.409 | 11.858 | 10.315 | 9.883 | 10.418 | 10.416 |
| ZUCCHERO, CAFFÈ, THE, CACAO E ALTRI GENERI ALIMENTARI..... | 15.509 | 13.668 | 14.127 | 11.330 | 10.399 | 10.698 | 4.866 | 10.312 | 9.379 | 9.369 |
| -ZUCCHERO..... | 3.860 | 3.639 | 3.694 | 2.770 | 2.568 | 2.633 | 1.686 | 2.200 | 2.228 | 2.226 |
| -CAFFÈ, THE E SURROGATI..... | 8.546 | 7.188 | 7.527 | 6.156 | 5.771 | 5.895 | 1.791 | 6.491 | 5.169 | 5.174 |
| BEVANDE..... | 12.024 | 9.839 | 10.383 | 14.293 | 12.049 | 12.769 | 11.557 | 8.516 | 11.370 | 11.297 |
| -ACQUA MINERALE..... | 1.479 | 1.617 | 1.582 | 1.263 | 1.471 | 1.404 | 2.579 | 1.389 | 1.016 | 1.034 |
| -VINO..... | 8.245 | 7.033 | 7.335 | 11.204 | 9.006 | 9.711 | 8.298 | 6.213 | 8.457 | 8.402 |
| CONSUMI ALIMENTARI E BEVANDE..... | 192.190 | 177.996 | 181.530 | 171.442 | 156.368 | 161.210 | 128.299 | 150.307 | 146.151 | 146.170 |
| TABACCO..... | 5.904 | 3.542 | 4.131 | 9.105 | 5.982 | 6.985 | 14.778 | 6.711 | 8.251 | 8.242 |
| VESTIARIO E CALZATURE..... | 48.854 | 37.473 | 40.309 | 41.990 | 32.478 | 35.533 | 25.324 | 33.446 | 40.317 | 40.152 |
| -ARTICOLI CONFEZIONATI..... | 17.341 | 11.703 | 13.108 | 15.168 | 11.803 | 12.884 | 7.114 | 13.027 | 18.166 | 18.041 |
| -CALZATURE..... | 9.825 | 6.695 | 7.475 | 6.816 | 5.754 | 6.095 | 7.058 | 5.913 | 7.017 | 6.984 |
| ABITAZIONE..... | 126.980 | 111.723 | 115.525 | 85.593 | 75.097 | 78.466 | 46.222 | 71.117 | 61.935 | 62.050 |
| -AFFITTO E SUBAFFITTO..... | 31.801 | 25.796 | 27.292 | 15.681 | 13.381 | 14.119 | 10.746 | 16.531 | 10.463 | 10.653 |
| -VALORE LOCATIVO..... | 69.949 | 68.143 | 68.593 | 48.786 | 46.143 | 46.991 | 31.570 | 23.978 | 36.016 | 35.648 |
| -SPESE PER MANUTENZIONE E RIPARAZIONI..... | 7.507 | 3.025 | 4.142 | 8.454 | 4.880 | 6.028 | - | 3.952 | 5.771 | 5.676 |
| COMBUSTIBILI ED ENERGIA ELETRICA..... | 49.646 | 43.158 | 44.774 | 37.001 | 33.100 | 34.353 | 33.382 | 29.695 | 28.488 | 28.499 |
| -ENERGIA ELETTRICA..... | 12.523 | 10.555 | 11.045 | 9.189 | 7.850 | 8.280 | 5.229 | 4.967 | 7.073 | 7.003 |
| -GAS..... | 14.095 | 12.305 | 12.751 | 13.133 | 8.711 | 10.131 | 27.138 | 8.681 | 9.425 | 9.507 |
| -KEROSENE ED ALTRI COMBUSTIBILI..... | 7.213 | 3.795 | 4.647 | 4.859 | 3.931 | 4.229 | 1.015 | 118 | 3.169 | 3.075 |
| -SPESE PER RISCALDAMENTO CENTRALE..... | 10.113 | 10.392 | 10.322 | 7.796 | 7.883 | 7.855 | - | 12.568 | 6.778 | 6.857 |

Segue Tav. 19 — Valore dei consumi delle famiglie distinte secondo la condizione socio-economica del capo famiglia, l'ampiezza e il tipo

Spesa media mensile per componente — Lire

Segue T — COMPLESSO CONDIZIONI NON PROFESSIONALI - CAPI FAMIGLIA AVENTI LA PENSIONE
QUALE MEZZO PRINCIPALE DI SOSTENTAMENTO

| GRUPPI E CATEGORIE DI CONSUMO | 1 COMPONENTE | | | 2 COMPONENTI | | | 3 COMPONENTI | | | |
|---|----------------------------|-------------------------|---------|--|---|---------|--|--|------------|---------|
| | In età inferiore a 65 anni | In età di 65 anni e più | Totale | Con capo famiglia in età inferiore a 65 anni | Con capo famiglia in età di 65 anni e più | Totale | Due adulti e un bambino in età inferiore a 6 anni compiuti | Due adulti e un bambino in età da 6 a 13 anni compiuti | Tre adulti | Totale |
| MOBILI, ARTICOLI DI ARREDAMENTO, APPARECCHI, UTENSILERIA E SERVIZI PER LA CASA..... | 51.147 | 32.549 | 37.184 | 36.853 | 34.483 | 35.245 | 19.765 | 41.165 | 41.457 | 41.250 |
| -MOBILI IN LEGNO..... | 6.704 | 246 | 1.855 | 3.493 | 5.033 | 4.539 | - | 14.264 | 13.653 | 13.547 |
| -LENZUOLA, COPERTE E ALTRA BIANCHERIA PER LA CASA..... | 1.731 | 1.234 | 1.358 | 1.628 | 1.164 | 1.313 | - | 3.753 | 1.041 | 1.098 |
| -PENTOLE, POSATE E ALTRE STOVIGLIE PER LA CASA..... | 1.654 | 1.012 | 1.172 | 1.939 | 1.331 | 1.526 | 203 | 61 | 1.053 | 1.021 |
| -CUCINE, STUPE, SCALDABAGNI..... | 785 | 199 | 345 | 266 | 1.059 | 805 | - | - | 366 | 354 |
| -FRIGORIFERI..... | 853 | 124 | 306 | 718 | 428 | 521 | - | - | 1.017 | 983 |
| -LAVATRICI..... | 2.910 | 151 | 839 | 1.446 | 693 | 935 | - | - | 1.020 | 986 |
| -LAVASTOVIGLIE..... | 197 | - | 49 | 161 | 163 | 162 | - | - | 439 | 424 |
| -DETERSIVI E DETERGENTI..... | 13.118 | 11.060 | 11.573 | 10.630 | 9.059 | 9.564 | 8.814 | 10.746 | 8.012 | 8.092 |
| -SERVIZI DOMESTICI..... | 984 | 2.389 | 2.039 | 248 | 784 | 612 | - | 2.550 | 511 | 555 |
| -LAVANDERIA E TINTORIA..... | 8.728 | 6.535 | 7.081 | 5.203 | 5.150 | 5.167 | 4.426 | 3.562 | 4.439 | 4.410 |
| SERVIZI SANITARI E SPESE PER LA SALUTE..... | 11.965 | 15.845 | 14.878 | 14.710 | 10.364 | 11.759 | 4.779 | 9.925 | 9.129 | 9.270 |
| -ONORARI MEDICI E SIMILI..... | 2.806 | 3.909 | 3.634 | 5.921 | 3.326 | 4.159 | 2.788 | 4.596 | 3.382 | 3.491 |
| -MEDICINALI..... | 4.073 | 4.527 | 4.414 | 3.232 | 3.403 | 3.348 | 1.155 | 1.869 | 2.391 | 2.444 |
| TRASPORTI E COMUNICAZIONI..... | 34.777 | 14.104 | 19.255 | 58.266 | 30.679 | 39.537 | 27.206 | 43.981 | 65.025 | 64.209 |
| -SCOOTERS E MOTOCICLETTE..... | 78 | - | 19 | 96 | 231 | 187 | - | - | 44 | 42 |
| -BICICLETTE..... | 97 | 36 | 51 | 256 | 160 | 191 | - | - | 255 | 247 |
| -ASSICURAZIONE VEICOLI..... | 1.451 | 540 | 767 | 5.805 | 1.736 | 3.042 | - | 3.981 | 6.242 | 6.133 |
| -BENZINA PER VEICOLI..... | 9.220 | 3.898 | 5.224 | 27.830 | 13.661 | 18.211 | 19.430 | 21.856 | 29.398 | 29.160 |
| -TRAM, AUTOBUS, TAXI..... | 4.394 | 2.754 | 3.163 | 2.629 | 3.045 | 2.912 | 3.895 | 2.091 | 2.609 | 2.607 |
| -TELEFONO..... | 6.761 | 4.597 | 5.136 | 5.553 | 4.441 | 4.798 | 2.572 | 6.934 | 4.716 | 4.745 |
| RICREAZIONE, SPETTACOLI, ISTRUZIONE E CULTURA..... | 32.236 | 20.104 | 23.126 | 25.238 | 21.054 | 22.400 | 13.471 | 34.638 | 25.827 | 26.209 |
| -GIORNALI E RIVISTE..... | 6.092 | 4.368 | 4.797 | 5.208 | 4.212 | 4.532 | 2.425 | 4.835 | 4.527 | 4.523 |
| -LIBRI..... | 1.327 | 398 | 629 | 506 | 459 | 474 | 2.788 | 5.142 | 1.473 | 1.698 |
| -TASSE SCOLASTICHE E ALTRE SPESE PER L'ISTRUZIONE..... | 874 | - | 218 | 99 | 47 | 64 | - | 9.690 | 842 | 1.047 |
| -APPARECCHI RADIO, TV, GRADISCHE, REGISTRATORI, DISCHI, FONOCASSETTE..... | 961 | 1.753 | 1.555 | 2.740 | 1.107 | 1.631 | 1.927 | 4.393 | 2.556 | 2.610 |
| -MACCHINE FOTOCINEMATOGRAFICHE, PELLICOLE..... | 547 | 330 | 384 | 789 | 710 | 735 | - | 788 | 1.904 | 1.860 |
| -ARTICOLI SPORTIVI E CAMPEGGIO..... | 2 | 4 | 4 | 75 | 46 | 56 | - | - | 116 | 112 |
| -PIANTE E FIORI..... | 7.805 | 4.920 | 5.639 | 4.346 | 3.329 | 3.656 | 489 | 1.466 | 3.080 | 3.040 |
| -GIOCATTOLE..... | 4.725 | 1.644 | 2.412 | 1.958 | 2.178 | 2.108 | 1.889 | 1.586 | 944 | 964 |
| -SERVIZI RICREATIVI..... | 2.183 | 732 | 1.093 | 2.925 | 1.387 | 1.881 | 3.093 | 4.042 | 4.539 | 4.607 |
| -ABBONAMENTI RADIO, TV..... | 2.983 | 1.512 | 1.879 | 1.438 | 1.963 | 1.795 | - | 1.518 | 1.202 | 1.199 |
| ALTRI BENI E SERVIZI..... | 83.174 | 59.937 | 65.726 | 57.434 | 49.396 | 51.979 | 50.960 | 52.904 | 55.550 | 55.530 |
| -DENARO DATO AI FIGLI..... | 7.494 | 10.561 | 9.797 | 8.292 | 8.893 | 8.700 | 869 | 10.090 | 13.249 | 13.074 |
| -SAPONETTE E ARTICOLI IGIENICI..... | 9.028 | 5.710 | 6.537 | 6.094 | 4.902 | 5.285 | 6.333 | 8.557 | 5.051 | 5.137 |
| -BARBIERE E PARFUMI..... | 15.034 | 9.346 | 10.963 | 11.520 | 9.379 | 10.067 | 2.840 | 4.767 | 8.974 | 8.828 |
| -BORSE E ARTICOLI IN PELLE..... | 945 | 293 | 455 | 664 | 425 | 502 | - | 377 | 787 | 770 |
| -ARGENTERIA, GIOIELLI, BIGIOTTERIA OROLOGI E SIMILI..... | 1.678 | 818 | 1.032 | 1.270 | 1.058 | 1.126 | 359 | - | 1.223 | 1.185 |
| -ARTICOLI DI CANCELLERIA..... | 372 | 362 | 364 | 481 | 333 | 381 | - | 2.849 | 806 | 926 |
| -ALBERGHI, PENSIONI, GITE E VIAGGI..... | 39.199 | 25.219 | 28.702 | 23.080 | 19.822 | 20.869 | 38.218 | 22.409 | 21.107 | 21.291 |
| -DI CUI: PASTI E CONSUMAZIONI FUORI CASA..... | 30.881 | 22.467 | 24.563 | 20.468 | 13.773 | 15.922 | 11.985 | 22.051 | 18.321 | 18.411 |
| CONSUMI NON ALIMENTARI..... | 444.683 | 338.435 | 364.908 | 366.190 | 292.633 | 316.257 | 235.987 | 323.582 | 335.979 | 335.411 |
| TOTALE CONSUMI..... | 636.873 | 516.431 | 546.438 | 537.632 | 449.001 | 477.467 | 364.186 | 473.889 | 482.130 | 481.581 |

Segue Tav. 19 — Valore dei consumi delle famiglie distinte secondo la condizione socio-economica del capo famiglia, l'ampiezza e il tipo

Spesa media mensile per componente — Lire

Segue T — COMPLESSO CONDIZIONI NON PROFESSIONALI - CAPI FAMIGLIA AVENTI LA PENSIONE
QUALE MEZZO PRINCIPALE DI SOSTENTAMENTO

| GRUPPI E CATEGORIE DI CONSUMO | 4 COMPONENTI | | | | | 5 COMPONENTI | | | 6 E PIÙ COMPO- NENTI | TOTALE |
|---|--|---|--|-------------------|---------|--|------------------|---------|----------------------------|---------|
| | Due adulti e due bam- bini in età inferiore a 6 anni compiuti | Due adulti, un bambino in età inferiore a 6 anni compiuti e un bam- bino in età da 6 a 13 anni compiuti | Due adulti e due bam- bini in età da 6 a 13 anni compiuti | Quattro adulti | Totale | Due adulti e tre bam- bini in età da 6 a 13 anni compiuti | Cinque adulti | Totale | | |
| PANE E CEREALI..... | 10.003 | 15.088 | 13.700 | 16.850 | 16.624 | 13.785 | 16.580 | 15.642 | 15.251 | 19.245 |
| -PANE..... | 5.949 | 6.640 | 8.247 | 9.767 | 9.580 | 5.965 | 9.585 | 9.270 | 9.270 | 10.337 |
| -PASTA..... | 2.515 | 3.479 | 3.407 | 4.038 | 4.000 | 4.635 | 4.369 | 3.918 | 3.874 | 4.692 |
| CARNE..... | 45.235 | 38.968 | 22.042 | 43.925 | 43.011 | 15.401 | 48.603 | 44.050 | 34.591 | 48.737 |
| -CARNE BOVINA..... | 25.198 | 19.464 | 11.542 | 22.042 | 21.619 | 888 | 22.820 | 20.475 | 15.286 | 24.085 |
| -POLLAME..... | - | 5.451 | 5.769 | 6.968 | 6.746 | 8.616 | 7.585 | 7.407 | 6.011 | 8.349 |
| -ALTRE CARNI (ESCLUSI I SALUMI)..... | 18.922 | 5.884 | 1.705 | 7.166 | 7.135 | 370 | 8.818 | 7.967 | 7.067 | 7.402 |
| PESCE..... | - | 3.964 | 1.401 | 4.482 | 4.388 | 9.640 | 3.901 | 3.831 | 3.094 | 4.969 |
| OLII E GRASSI..... | 3.900 | 9.442 | 9.053 | 9.125 | 8.973 | 6.390 | 8.608 | 8.337 | 6.671 | 11.694 |
| -OLIO DI OLIVA E DI SEMI..... | 2.974 | 8.329 | 6.935 | 6.806 | 6.758 | 2.614 | 6.344 | 6.242 | 4.952 | 8.797 |
| LATTE, FORMAGGI E UOVA..... | 13.755 | 20.332 | 19.364 | 18.285 | 18.191 | 49.466 | 19.337 | 18.615 | 14.272 | 22.340 |
| -LATTE..... | 4.089 | 7.431 | 5.411 | 5.385 | 5.412 | 15.285 | 5.330 | 5.241 | 4.593 | 6.830 |
| -FORMAGGI..... | 5.502 | 9.878 | 12.310 | 10.233 | 10.131 | 27.241 | 11.288 | 10.786 | 7.561 | 12.478 |
| -UOVA..... | 4.164 | 3.023 | 1.643 | 2.667 | 2.648 | 6.940 | 2.719 | 2.588 | 2.118 | 3.032 |
| PATATE, FRUTTA E ORTAGGI..... | 12.825 | 20.697 | 14.441 | 19.014 | 18.523 | 34.147 | 19.032 | 18.058 | 14.441 | 22.309 |
| -FRUTTA FRESCA E SECCA..... | 7.249 | 13.171 | 7.155 | 9.235 | 9.007 | 10.247 | 8.756 | 8.655 | 6.813 | 10.973 |
| ZUCCHERO, CAFFÈ, THE, CACAO E ALTRI GENERI ALIMENTARI..... | 3.193 | 9.267 | 7.074 | 7.796 | 7.809 | 5.229 | 7.367 | 7.143 | 6.387 | 10.073 |
| -ZUCCHERO..... | 479 | 1.902 | 1.616 | 1.828 | 1.832 | 1.447 | 1.683 | 1.736 | 1.786 | 2.502 |
| -CAFFÈ, THE E SURROGATI..... | 2.714 | 3.041 | 2.621 | 4.363 | 4.303 | 1.879 | 4.160 | 3.870 | 3.122 | 5.476 |
| BEVANDE..... | 10.992 | 6.451 | 4.734 | 9.415 | 9.029 | 4.226 | 10.717 | 9.854 | 8.266 | 11.053 |
| -ACQUA MINERALE..... | - | 3.875 | 188 | 710 | 718 | 118 | 636 | 806 | 739 | 1.180 |
| -VINO..... | 10.992 | 1.819 | 2.180 | 6.852 | 6.558 | 4.108 | 8.660 | 7.817 | 6.165 | 8.249 |
| CONSUMI ALIMENTARI E BEVANDE..... | 99.903 | 124.209 | 91.809 | 128.892 | 126.548 | 138.284 | 134.145 | 125.530 | 102.973 | 150.420 |
| TABACCO..... | - | 1.061 | 266 | 7.929 | 7.445 | - | 7.591 | 7.122 | 5.396 | 6.712 |
| VESTIARIO E CALZATURE..... | 7.995 | 59.104 | 35.810 | 37.952 | 37.405 | 1.142 | 32.770 | 34.573 | 30.375 | 37.092 |
| -ARTICOLI CONFEZIONATI..... | 3.070 | 5.753 | 22.055 | 17.305 | 16.607 | - | 14.057 | 15.670 | 12.150 | 14.606 |
| -CALZATURE..... | 886 | 21.028 | 9.817 | 6.235 | 6.385 | - | 5.916 | 5.454 | 5.276 | 6.443 |
| ABITAZIONE..... | 38.191 | 66.737 | 34.299 | 50.888 | 51.122 | 39.185 | 40.637 | 39.556 | 31.841 | 71.736 |
| -AFFITTO E SUBAFFITTO..... | - | 2.293 | 4.849 | 7.572 | 7.352 | 5.284 | 4.597 | 5.658 | 3.678 | 13.425 |
| -VALORE LOCATIVO..... | 38.191 | 43.554 | 23.494 | 31.104 | 30.946 | 4.298 | 29.646 | 26.727 | 18.883 | 42.806 |
| -SPESE PER MANUTENZIONE E RIPARAZIONI..... | - | 18.926 | 3.977 | 2.364 | 3.395 | 22.896 | 501 | 1.773 | 6.017 | 4.984 |
| COMBUSTIBILI ED ENERGIA ELETRICA..... | 3.070 | 9.363 | 16.664 | 20.395 | 19.977 | 27.507 | 18.890 | 19.216 | 22.635 | 31.156 |
| -ENERGIA ELETRICA..... | 3.070 | 4.296 | 4.324 | 6.194 | 6.241 | 21.025 | 6.059 | 6.844 | 4.978 | 7.891 |
| -GAS..... | - | 5.067 | 1.877 | 6.748 | 6.398 | 6.482 | 4.906 | 6.020 | 5.456 | 9.341 |
| -KEROSENE ED ALTRI COMBUSTIBILI..... | - | - | 9.350 | 1.386 | 1.553 | - | 676 | 1.045 | 5.007 | 3.544 |
| -SPESE PER RISCALDAMENTO CENTRALE..... | - | - | 1.113 | 3.819 | 3.529 | - | 6.275 | 3.917 | 1.683 | 6.795 |

Segue Tav. 19 — Valore dei consumi delle famiglie distinte secondo la condizione socio-economica del capo famiglia, l'ampiezza e il tipo

Spesa media mensile per componente — Lire

Segue T — COMPLESSO CONDIZIONI NON PROFESSIONALI - CAPI FAMIGLIA AVENTI LA PENSIONE
QUALE MEZZO PRINCIPALE DI SOSTENTAMENTO

| GRUPPI E CATEGORIE DI CONSUMO | 4 COMPONENTI | | | | | 5 COMPONENTI | | | 6 E PIÙ COMPONENTI | TOTALE |
|---|---|---|---|----------------|---------|---|---------------|---------|--------------------|---------|
| | Due adulti e due bambini in età inferiore a 6 anni compiuti | Due adulti, un bambino in età inferiore a 6 anni compiuti e un bambino in età da 6 a 13 anni compiuti | Due adulti e due bambini in età da 6 a 13 anni compiuti | Quattro adulti | Totale | Due adulti e tre bambini in età da 6 a 13 anni compiuti | Cinque adulti | Totale | | |
| MOBILI, ARTICOLI DI ARREDAMENTO, APPARECCHI, UTENSILERIA E SERVIZI PER LA CASA..... | 7.583 | 97.997 | 12.396 | 25.929 | 25.811 | 13.992 | 28.125 | 25.563 | 19.487 | 33.785 |
| -MOBILI IN LEGNO..... | - | 54.466 | - | 1.699 | 2.311 | - | 7.920 | 6.986 | 804 | 5.580 |
| -LENZUOLA, COPERTE E ALTRA BIANCHERIA PER LA CASA..... | - | 6.238 | - | 1.722 | 1.686 | - | 2.019 | 1.705 | 2.004 | 1.401 |
| -PENTOLE, POSATE E ALTRE STOVIGLIE PER LA CASA..... | - | 1.440 | - | 1.970 | 1.735 | - | 1.340 | 972 | 1.555 | 1.348 |
| -CUCINE, STUPE, SCALDABAGNI..... | - | 2.867 | 1.451 | 580 | 540 | - | 187 | 247 | 78 | 507 |
| -FRIGORIFERI..... | - | 4.587 | - | 64 | 99 | - | - | 234 | - | 468 |
| -LAVATRICI..... | - | 4.357 | - | 492 | 592 | - | - | - | - | 217 |
| -LAVASTOVIGLIE..... | - | - | - | 42 | 36 | - | - | - | - | 67 |
| -DETERSIVI E DETERGENTI..... | 7.583 | 6.047 | 7.673 | 7.382 | 7.253 | 13.118 | 6.563 | 6.569 | 5.642 | 8.810 |
| -SERVIZI DOMESTICI..... | - | - | - | 408 | 375 | - | 75 | 88 | 378 | 757 |
| -LAVANDERIA E TINTORIA..... | - | 725 | 811 | 3.570 | 3.362 | 874 | 3.538 | 3.225 | 2.520 | 4.777 |
| SERVIZI SANITARI E SPESE PER LA SALUTE..... | 266 | 5.852 | 11.335 | 7.988 | 7.936 | - | 4.659 | 4.652 | 4.729 | 10.265 |
| -ONORARI MEDICI E SIMILI..... | - | 3.785 | 1.113 | 2.685 | 2.423 | - | 1.488 | 1.801 | 701 | 3.292 |
| -MEDICINALI..... | 266 | 290 | 322 | 1.604 | 1.696 | - | 1.740 | 1.514 | 1.660 | 2.879 |
| TRASPORTI E COMUNICAZIONI..... | 16.728 | 50.481 | 35.310 | 67.358 | 63.215 | 18.426 | 65.697 | 56.476 | 44.930 | 45.773 |
| -SCOOTERS E MOTOCICLETTE..... | - | - | - | 53 | 125 | - | - | - | - | 94 |
| -BICICLETTE..... | - | - | 11.354 | 14 | 250 | - | - | 110 | 389 | 194 |
| -ASSICURAZIONE VEICOLI..... | - | 9.819 | - | 6.426 | 6.015 | - | 4.486 | 3.653 | 2.567 | 3.673 |
| -BENZINA PER VEICOLI..... | 16.728 | 19.453 | 17.224 | 28.417 | 27.361 | 15.287 | 33.671 | 29.931 | 23.284 | 20.639 |
| -TRAN, AUTOBUS, TAXI..... | - | 9.681 | - | 1.989 | 2.073 | 2.184 | 2.495 | 2.164 | 2.048 | 2.669 |
| -TELEFONO..... | - | 6.199 | 1.314 | 4.548 | 4.446 | - | 4.662 | 4.067 | 2.444 | 4.578 |
| RICREAZIONE, SPETTACOLI, ISTRUZIONE E CULTURA..... | 24.349 | 24.213 | 7.597 | 25.437 | 25.929 | 6.688 | 28.057 | 24.640 | 15.337 | 23.414 |
| -GIORNALI E RIVISTE..... | 186 | 3.606 | 1.937 | 3.765 | 3.537 | 148 | 3.139 | 2.734 | 2.099 | 4.142 |
| -LIBRI..... | - | - | 2.595 | 2.343 | 2.306 | - | 1.065 | 995 | 866 | 1.048 |
| -TASSE SCOLASTICHE E ALTRE SPESE PER L'ISTRUZIONE..... | - | - | 78 | 1.500 | 1.525 | - | 1.523 | 1.685 | 555 | 632 |
| -APPARECCHI RADIO, TV, GIRADISCHI, REGISTRATORI, DISCHI, FONOCASSETTE..... | - | - | - | 2.631 | 2.301 | - | 3.191 | 2.504 | 1.846 | 1.985 |
| -MACCHINE FOTOCINEMATOGRAFICHE, PELLICOLE..... | - | 19.131 | 248 | 828 | 1.739 | - | 3.323 | 2.399 | 1.245 | 1.194 |
| -ARTICOLI SPORTIVI E CAMPEGGIO..... | - | - | - | 168 | 141 | - | 183 | 177 | 22 | 76 |
| -PIANTE E FIORI..... | - | - | 50 | 1.848 | 1.913 | 1.517 | 4.031 | 3.101 | 1.091 | 3.425 |
| -GIOCATTOLI..... | 24.163 | - | - | 678 | 1.013 | - | 649 | 994 | 1.185 | 1.638 |
| -SERVIZI RICREATIVI..... | - | - | 414 | 5.180 | 5.066 | 2.730 | 5.540 | 4.877 | 2.435 | 2.971 |
| -ABBONAMENTI RADIO, TV..... | - | - | - | 738 | 698 | - | 862 | 688 | 210 | 1.353 |
| ALTRI BENI E SERVIZI..... | 5.096 | 45.460 | 31.485 | 56.517 | 53.789 | 7.117 | 67.547 | 55.624 | 42.811 | 54.901 |
| -DENARO DATO AI FIGLI..... | - | 674 | 1.624 | 18.262 | 16.596 | - | 24.207 | 19.202 | 16.395 | 12.112 |
| -SAPONETTE E ARTICOLI IGIENICI..... | 962 | 3.847 | 7.228 | 4.556 | 4.565 | 1.209 | 5.091 | 4.428 | 3.329 | 5.174 |
| -BARBIERE E PARRUCCHIERE..... | 2.315 | 5.260 | 7.065 | 8.148 | 7.872 | - | 8.560 | 7.489 | 5.617 | 9.180 |
| -BORSE E ARTICOLI IN PELLE..... | - | - | - | 583 | 517 | - | 112 | 166 | 163 | 501 |
| -ARGENTERIA, GIOIELLI, BIGIOTTERIA OROLOGI E SIMILI..... | - | - | - | 859 | 780 | - | 1.221 | 879 | 301 | 1.002 |
| -ARTICOLI DI CANCELLERIA..... | - | 7.527 | 6.175 | 950 | 1.522 | 2.550 | 1.316 | 1.725 | 1.370 | 804 |
| -ALBERGHI, PENSIONI, GITE E VIAGGI | 1.819 | 28.012 | 8.654 | 16.831 | 16.163 | 3.358 | 22.798 | 18.291 | 13.045 | 20.954 |
| -DI CUI: PASTI E CONSUMAZIONI FUORI CASA..... | 1.819 | 23.659 | 8.654 | 15.292 | 14.791 | 3.358 | 18.470 | 15.202 | 12.779 | 17.489 |
| CONSUMI NON ALIMENTARI | 103.278 | 360.268 | 185.162 | 300.393 | 292.629 | 114.057 | 293.973 | 267.422 | 217.541 | 314.834 |
| TOTALE CONSUMI | 203.181 | 484.477 | 276.971 | 429.285 | 419.177 | 252.341 | 428.118 | 392.952 | 320.514 | 465.254 |

Segue Tav. 19 — Valore dei consumi delle famiglie distinte secondo la condizione socio-economica del capo famiglia, l'ampiezza e il tipo

Spesa media mensile per componente — Lire

U — COMPLESSO CONDIZIONI NON PROFESSIONALI - CAPI FAMIGLIA AVENTI ALTRO MEZZO PRINCIPALE DI SOSTENTAMENTO

| GRUPPI E CATEGORIE DI CONSUMO | 1 COMPONENTE | | | 2 COMPONENTI | | | 3 COMPONENTI | | | |
|--|----------------------------|-------------------------|---------|--|---|---------|--|--|------------|---------|
| | In età inferiore a 65 anni | In età di 65 anni e più | Totale | Con capo famiglia in età inferiore a 65 anni | Con capo famiglia in età di 65 anni e più | Totale | Due adulti e un bambino in età inferiore a 6 anni compiuti | Due adulti e un bambino in età da 6 a 13 anni compiuti | Tre adulti | Totale |
| PANE E CEREALI..... | 24.465 | 24.069 | 24.288 | 20.006 | 18.495 | 19.287 | 13.531 | 13.436 | 18.217 | 17.337 |
| -PANE..... | 11.973 | 10.487 | 11.308 | 10.103 | 8.754 | 9.461 | 7.532 | 6.768 | 10.394 | 9.771 |
| -PASTA..... | 6.045 | 6.488 | 6.243 | 5.177 | 4.914 | 5.052 | 3.916 | 3.736 | 4.404 | 4.178 |
| CARNE..... | 61.183 | 63.455 | 62.200 | 52.942 | 40.805 | 47.169 | 37.581 | 30.605 | 48.969 | 46.180 |
| -CARNE BOVINA..... | 32.461 | 28.433 | 30.657 | 25.993 | 21.599 | 23.903 | 18.984 | 12.818 | 24.534 | 22.675 |
| -POLLAME..... | 11.011 | 14.342 | 12.503 | 8.298 | 6.703 | 7.539 | 5.868 | 6.366 | 8.203 | 8.011 |
| -ALTRE CARNE (ESCLUSI I SALUMI)..... | 5.906 | 6.779 | 6.297 | 7.932 | 3.626 | 5.884 | 5.174 | 4.162 | 7.354 | 7.087 |
| PESCE..... | 6.318 | 8.698 | 7.384 | 7.302 | 7.710 | 7.497 | 4.122 | 3.968 | 6.205 | 5.684 |
| OLII E GRASSI..... | 16.480 | 17.323 | 16.858 | 12.118 | 9.792 | 11.011 | 9.306 | 8.773 | 11.141 | 10.417 |
| -OLIO DI OLIVA E DI SEMI..... | 11.820 | 12.978 | 12.339 | 8.921 | 7.451 | 8.221 | 7.681 | 7.283 | 8.964 | 8.389 |
| LATTE, FORMAGGI E UOVA..... | 31.903 | 33.950 | 32.820 | 23.999 | 20.337 | 22.257 | 17.781 | 23.135 | 21.585 | 21.223 |
| -LATTE..... | 10.778 | 11.871 | 11.267 | 7.995 | 5.911 | 7.004 | 6.107 | 8.130 | 6.253 | 6.491 |
| -FORMAGGI..... | 16.608 | 18.077 | 17.266 | 12.751 | 11.811 | 12.304 | 9.404 | 11.793 | 12.351 | 11.795 |
| -UOVA..... | 4.517 | 4.002 | 4.287 | 3.253 | 2.615 | 2.949 | 2.270 | 3.212 | 2.981 | 2.937 |
| PATATE, FRUTTA E ORTAGGI..... | 28.608 | 32.396 | 30.303 | 26.680 | 22.508 | 24.695 | 17.044 | 18.017 | 23.091 | 21.714 |
| -FRUTTA FRESCA E SECCA..... | 13.470 | 16.290 | 14.732 | 13.229 | 10.437 | 11.901 | 10.792 | 7.943 | 11.257 | 10.840 |
| ZUCCHERO, CAFFÈ, THE, CACAO E ALTRI GENERI ALIMENTARI..... | 15.165 | 16.929 | 15.955 | 11.077 | 9.659 | 10.402 | 6.558 | 7.773 | 10.993 | 10.388 |
| -ZUCCHERO..... | 3.747 | 4.153 | 3.929 | 2.332 | 2.050 | 2.198 | 1.675 | 2.430 | 2.089 | 2.097 |
| -CAFFÈ, THE E SURROGATI..... | 8.293 | 9.920 | 9.021 | 6.372 | 5.696 | 6.050 | 3.856 | 4.097 | 4.919 | 5.085 |
| BEVANDE..... | 10.044 | 14.813 | 12.180 | 12.105 | 9.620 | 10.923 | 5.275 | 3.728 | 9.489 | 8.707 |
| -ACQUA MINERALE..... | 2.424 | 3.259 | 2.798 | 1.702 | 1.519 | 1.615 | 182 | 337 | 817 | 783 |
| -VINO..... | 6.342 | 9.374 | 7.700 | 7.131 | 6.435 | 6.800 | 3.895 | 3.096 | 6.842 | 6.346 |
| CONSUMI ALIMENTARI E BEVANDE..... | 194.166 | 211.633 | 201.988 | 166.229 | 138.926 | 153.241 | 111.198 | 109.435 | 149.690 | 141.650 |
| TABACCO..... | 7.042 | 6.501 | 6.800 | 9.860 | 5.275 | 7.679 | 10.748 | 5.688 | 8.807 | 8.380 |
| VESTITARIO E CALZATURE..... | 61.084 | 51.132 | 56.628 | 36.130 | 32.187 | 34.254 | 36.759 | 32.458 | 54.974 | 47.493 |
| -ARTICOLI CONFEZIONATI..... | 23.100 | 18.605 | 21.088 | 13.564 | 15.442 | 14.457 | 9.851 | 10.126 | 27.217 | 21.800 |
| -CALZATURE..... | 15.710 | 12.870 | 14.438 | 7.306 | 5.214 | 6.311 | 10.695 | 10.690 | 8.042 | 8.065 |
| ABITAZIONE..... | 157.142 | 183.837 | 169.093 | 114.268 | 121.751 | 117.826 | 52.753 | 56.658 | 85.355 | 77.136 |
| -AFFITTO E SUBAFFITTO..... | 26.168 | 20.547 | 23.652 | 20.419 | 15.156 | 17.915 | 15.053 | 5.535 | 13.348 | 12.409 |
| -VALORE LOCATIVO..... | 78.223 | 28.957 | 100.936 | 51.988 | 71.097 | 61.078 | 29.106 | 43.429 | 45.907 | 43.216 |
| -SPESE PER MANUTENZIONE E RIPARAZIONI..... | 1.979 | 1.882 | 1.935 | 19.251 | 8.214 | 14.000 | 1.169 | - | 4.984 | 3.758 |
| COMBUSTIBILI ED ENERGIA ELETTRICA..... | 36.614 | 51.725 | 43.379 | 36.560 | 42.009 | 39.152 | 25.273 | 22.383 | 26.291 | 24.215 |
| -ENERGIA ELETTRICA..... | 12.321 | 16.367 | 14.133 | 9.919 | 9.965 | 9.941 | 6.990 | 6.469 | 7.731 | 7.158 |
| -GAS..... | 13.724 | 22.633 | 17.713 | 9.549 | 9.751 | 9.645 | 3.086 | 5.527 | 9.037 | 7.795 |
| -KEROSENE ED ALTRI COMBUSTIBILI..... | 2.070 | 940 | 1.564 | 2.654 | 629 | 1.691 | - | - | 888 | 650 |
| -SPESE PER RISCALDAMENTO CENTRALE..... | 8.222 | 4.667 | 6.630 | 13.210 | 16.885 | 14.958 | 7.438 | 9.501 | 6.414 | 6.194 |

Segue Tav. 19 — Valore dei consumi delle famiglie distinte secondo la condizione socio-economica del capo famiglia, l'ampiezza e il tipo

Spesa media mensile per componente — Lire

Segue U — COMPLESSO CONDIZIONI NON PROFESSIONALI - CAPI FAMIGLIA AVENTI ALTRO MEZZO PRINCIPALE DI SOSTENTAMENTO

| GRUPPI E CATEGORIE DI CONSUMO | 1 COMPONENTE | | | 2 COMPONENTI | | | 3 COMPONENTI | | | |
|---|----------------------------|-------------------------|---------|--|---|---------|--|--|------------|---------|
| | In età inferiore a 65 anni | In età di 65 anni e più | Totale | Con capo famiglia in età inferiore a 65 anni | Con capo famiglia in età di 65 anni e più | Totale | Due adulti e un bambino in età inferiore a 6 anni compiuti | Due adulti e un bambino in età da 6 a 13 anni compiuti | Tre adulti | Totale |
| MOBILI, ARTICOLI DI ARREDAMENTO, APPARECCHI, UTENSILERIA E SERVIZI PER LA CASA..... | 44.676 | 79.197 | 60.130 | 51.743 | 38.633 | 45.506 | 34.391 | 14.821 | 35.950 | 31.885 |
| - MOBILI IN LEGNO..... | 286 | - | 158 | 15.497 | 3.367 | 9.726 | 1.142 | - | 1.682 | 1.336 |
| - LENZUOLA, COPERTE E ALTRA BIANCHERIA PER LA CASA..... | 1.851 | 1.860 | 1.855 | 2.108 | 767 | 1.470 | - | - | 1.451 | 1.073 |
| - PENTOLE, POSATE E ALTRE STOVIGLIE PER LA CASA..... | 446 | 2.602 | 1.411 | 1.233 | 1.043 | 1.143 | 314 | 91 | 1.038 | 816 |
| - CUCINE, STUPE, SCALDABAGNI..... | 3.664 | - | 2.024 | - | - | - | - | - | 112 | 82 |
| - FRIGORIFERI..... | - | - | - | - | - | - | - | - | 1.766 | 1.294 |
| - LAVATRICI..... | - | - | - | 1.197 | 2.697 | 1.911 | - | - | - | - |
| - LAVASTOVIGLIE..... | - | - | - | - | - | - | - | - | - | - |
| - DETERSIVI E DETERGENTI..... | 12.600 | 12.390 | 12.506 | 9.566 | 10.114 | 9.826 | 5.902 | 4.557 | 8.068 | 7.248 |
| - SERVIZI DOMESTICI..... | 509 | 34.161 | 15.574 | 5.160 | 10.371 | 7.639 | - | - | 124 | 91 |
| - LAVANDERIA E TINTORIA..... | 11.785 | 10.304 | 11.122 | 5.200 | 4.959 | 5.085 | 2.560 | 3.480 | 6.950 | 5.941 |
| SERVIZI SANITARI E SPESE PER LA SALUTE..... | 41.310 | 18.777 | 31.222 | 7.618 | 10.716 | 9.092 | 3.614 | 7.586 | 8.323 | 7.193 |
| - ONORARI MEDICI E SIMILI..... | 4.933 | 3.256 | 4.182 | 2.646 | 4.976 | 3.754 | 1.860 | 388 | 2.512 | 2.043 |
| - MEDICINALI..... | 2.850 | 4.960 | 3.794 | 2.757 | 3.221 | 2.978 | 1.754 | 5.723 | 3.515 | 3.338 |
| TRASPORTI E COMUNICAZIONI..... | 55.173 | 33.050 | 45.268 | 66.130 | 47.172 | 57.111 | 31.566 | 26.304 | 72.588 | 60.343 |
| - SCOOTERS E MOTOCICLETTE..... | - | - | - | - | - | - | - | - | - | - |
| - BICICLETTE..... | - | - | - | 74 | 1.131 | 577 | - | - | - | - |
| - ASSICURAZIONE VEICOLI..... | 55 | 3.312 | 1.513 | 3.725 | 4.296 | 3.996 | 3.533 | 5.659 | 7.597 | 6.375 |
| - BENZINA PER VEICOLI..... | 25.895 | 12.457 | 19.879 | 29.166 | 20.843 | 25.207 | 21.894 | 17.774 | 33.257 | 29.449 |
| - TRAM, AUTOBUS, TAXI..... | 2.796 | 5.692 | 4.092 | 2.557 | 2.288 | 2.429 | 989 | 1.090 | 2.777 | 2.295 |
| - TELEFONO..... | 7.458 | 8.057 | 7.726 | 6.643 | 6.301 | 6.480 | 105 | 916 | 6.567 | 4.900 |
| RICREAZIONE, SPETTACOLI, ISTRUZIONE E CULTURA..... | 41.928 | 39.195 | 40.705 | 31.402 | 16.795 | 24.455 | 22.933 | 16.391 | 29.775 | 26.648 |
| - GIORNALI E RIVISTE..... | 6.562 | 6.538 | 6.551 | 5.781 | 5.227 | 5.518 | 5.027 | 1.594 | 4.018 | 3.775 |
| - LIBRI..... | 1.777 | 1.751 | 1.766 | 2.694 | 704 | 1.748 | - | 6.402 | 2.166 | 2.327 |
| - TASSE SCOLASTICHE E ALTRE SPESE PER L'ISTRUZIONE..... | 2.508 | - | 1.385 | 428 | - | 225 | 321 | 106 | 1.207 | 933 |
| - APPARECCHI RADIO, TV, GRADISCHT, REGISTRATORI, DISCHI, FONOCASSETTE..... | 809 | 1.808 | 1.256 | 1.764 | 802 | 1.306 | 531 | 143 | 1.802 | 1.615 |
| - MACCHINE FOTOCINEMATOGRAFICHE, PELLICOLE..... | 10.008 | - | 5.527 | 1.294 | 1.637 | 1.457 | 323 | 1.165 | 1.598 | 1.533 |
| - ARTICOLI SPORTIVI E CANPEGGIO..... | - | - | - | 184 | - | 96 | - | - | 240 | 176 |
| - PIANTE E FIORI..... | 6.322 | 7.878 | 7.019 | 3.475 | 2.048 | 2.796 | 1.483 | 2.587 | 3.980 | 3.340 |
| - GIOCATTOLI..... | 1.275 | 10.817 | 5.547 | 2.784 | 1.205 | 2.033 | 3.604 | 922 | 2.080 | 2.071 |
| - SERVIZI RICREATIVI..... | 4.603 | 3.309 | 4.024 | 3.996 | 2.078 | 3.084 | 1.305 | 1.384 | 7.836 | 6.064 |
| - ABBONAMENTI RADIO, TV..... | 2.718 | 1.989 | 2.392 | 1.731 | 1.386 | 1.567 | - | - | 652 | 489 |
| ALTRI BENI E SERVIZI..... | 88.620 | 112.721 | 99.409 | 64.217 | 150.015 | 105.033 | 59.997 | 50.695 | 80.592 | 71.452 |
| - DENARO DATO AI FIGLI..... | 7.250 | 6.235 | 6.796 | 11.470 | 7.549 | 9.605 | 625 | 5.372 | 16.881 | 13.071 |
| - SAPONETTE E ARTICOLI TOILETTICI..... | 8.600 | 6.470 | 7.646 | 8.052 | 5.341 | 6.762 | 7.445 | 3.634 | 8.488 | 7.836 |
| - BARBIERE E PARRUCCHIERE..... | 17.856 | 11.263 | 14.904 | 12.236 | 11.615 | 11.941 | 5.537 | 8.467 | 12.858 | 11.073 |
| - BORSE E ARTICOLI IN PELLE..... | 518 | 752 | 623 | 414 | 110 | 269 | 1.612 | - | 499 | 512 |
| - ARGENTERIA, GIOIELLI, BIGIOTTERIA OROLOGI E SIMILI..... | 7.082 | 154 | 3.980 | 765 | 1.661 | 1.191 | 31 | - | 195 | 146 |
| - ARTICOLI DI CANCELLERIA..... | 604 | 2.761 | 1.570 | 909 | 737 | 827 | 621 | 2.844 | 1.402 | 1.507 |
| - ALBERGHI, PENSONI, GETE E VIAGGI DI CUI: PASTI E CONSUMAZIONI FUORI CASA..... | 40.267 | 74.890 | 55.767 | 26.387 | 120.162 | 70.998 | 39.192 | 30.052 | 30.202 | 29.268 |
| - DI CUI: PASTI E CONSUMAZIONI FUORI CASA..... | 40.203 | 72.488 | 54.656 | 19.886 | 111.688 | 63.558 | 39.192 | 6.828 | 30.013 | 27.130 |
| CONSUMI NON ALIMENTARI..... | 533.589 | 576.135 | 552.634 | 417.928 | 464.553 | 440.108 | 278.034 | 232.984 | 402.655 | 354.745 |
| TOTALE CONSUMI..... | 727.755 | 787.768 | 754.622 | 584.157 | 603.479 | 593.349 | 389.232 | 342.419 | 552.345 | 496.395 |

Segue Tav. 19 — Valore dei consumi delle famiglie distinte secondo la condizione socio-economica del capo famiglia, l'ampiezza e il tipo

Spesa media mensile per componente — Lire

Segue U — COMPLESSO CONDIZIONI NON PROFESSIONALI - CAPI FAMIGLIA AVENTI ALTRO MEZZO PRINCIPALE DI SOSTENTAMENTO

| GRUPPI E CATEGORIE DI CONSUMO | 4 COMPONENTI | | | | | 5 COMPONENTI | | | 6 E PIÙ COMPONENTI | TOTALE |
|--|---|---|---|----------------|---------|---|---------------|---------|--------------------|---------|
| | Due adulti e due bambini in età inferiore a 6 anni compiuti | Due adulti, un bambino in età inferiore a 6 anni compiuti e un bambino in età da 6 a 13 anni compiuti | Due adulti e due bambini in età da 6 a 13 anni compiuti | Quattro adulti | Totale | Due adulti e tre bambini in età da 6 a 13 anni compiuti | Cinque adulti | Totale | | |
| PANE E CEREALI..... | 14.879 | 10.348 | 12.627 | 17.784 | 16.786 | 13.787 | 17.900 | 14.807 | 15.167 | 18.619 |
| -PANE..... | 8.352 | 3.736 | 6.230 | 11.526 | 10.236 | 8.947 | 10.414 | 8.234 | 7.933 | 9.733 |
| -PASTA..... | 4.219 | 3.057 | 2.537 | 3.799 | 3.755 | 2.713 | 5.202 | 4.510 | 4.474 | 4.778 |
| CARNE..... | 25.199 | 34.058 | 30.521 | 47.898 | 41.227 | 40.643 | 46.258 | 40.731 | 37.200 | 47.307 |
| -CARNE BOVINA..... | 16.209 | 21.192 | 16.798 | 23.425 | 20.754 | 29.572 | 30.507 | 23.862 | 17.136 | 23.832 |
| -POLLAME..... | 4.939 | 2.796 | 3.293 | 7.660 | 6.591 | 3.753 | 4.276 | 5.699 | 5.303 | 8.013 |
| -ALTRE CARNI (ESCLUSI I SALUMI)..... | 2.071 | 3.413 | 3.038 | 8.552 | 6.519 | 3.879 | 7.104 | 6.189 | 6.690 | 6.399 |
| PESCE..... | 2.728 | 3.750 | 878 | 7.142 | 5.290 | 6.411 | 13.840 | 7.074 | 4.143 | 6.472 |
| OLII E GRASSI..... | 2.150 | 5.198 | 4.817 | 8.444 | 8.225 | 10.603 | 10.843 | 10.195 | 8.698 | 11.221 |
| -OLIO DI OLIVA E DI SEMI..... | 1.514 | 3.330 | 4.069 | 5.915 | 5.943 | 9.769 | 9.999 | 8.422 | 6.855 | 8.543 |
| LATTE, FORMAGGI E UOVA..... | 19.249 | 14.284 | 14.824 | 16.603 | 16.777 | 12.193 | 16.733 | 17.680 | 15.402 | 22.091 |
| -LATTE..... | 15.042 | 5.021 | 6.785 | 5.510 | 6.318 | 3.873 | 4.683 | 5.717 | 5.327 | 7.275 |
| -FORMAGGI..... | 2.598 | 8.032 | 6.152 | 8.843 | 8.314 | 7.170 | 9.416 | 8.880 | 7.348 | 11.764 |
| -UOVA..... | 1.609 | 1.231 | 1.887 | 2.250 | 2.145 | 1.150 | 2.634 | 3.083 | 2.727 | 3.052 |
| PATATE, FRUTTA E ORTAGGI..... | 9.378 | 22.012 | 14.089 | 17.988 | 17.450 | 14.503 | 18.079 | 17.147 | 13.186 | 22.377 |
| -FRUTTA FRESCA E SECCA..... | 5.088 | 10.440 | 7.943 | 8.359 | 8.747 | 6.787 | 9.700 | 8.459 | 6.476 | 10.966 |
| ZUCCHERO, CAFFÈ, THE, CACAO E ALTRI GENERI ALIMENTARI..... | 3.991 | 6.867 | 4.336 | 6.511 | 6.629 | 5.703 | 6.871 | 7.293 | 4.983 | 10.101 |
| -ZUCCHERO..... | 848 | 1.844 | 881 | 1.667 | 1.589 | 1.014 | 1.709 | 1.848 | 1.404 | 2.291 |
| -CAFFÈ, THE E SURROGATI..... | 2.091 | 2.826 | 2.655 | 3.586 | 3.658 | 4.028 | 3.374 | 4.134 | 2.878 | 5.580 |
| BEVANDE..... | 3.343 | 4.937 | 2.396 | 7.440 | 6.210 | 2.329 | 10.233 | 6.850 | 9.547 | 9.463 |
| -ACQUA MINERALE..... | 25 | - | 259 | 354 | 310 | 1.294 | 305 | 517 | 333 | 1.244 |
| -VINO..... | 3.318 | 3.646 | 2.137 | 5.357 | 4.764 | - | 6.404 | 4.632 | 7.968 | 6.427 |
| CONSUMI ALIMENTARI E BEVANDE..... | 80.917 | 101.454 | 84.488 | 129.810 | 118.594 | 106.172 | 140.757 | 121.777 | 108.326 | 147.651 |
| TABACCO..... | 13.911 | 11.378 | 3.524 | 9.437 | 8.259 | 840 | 12.321 | 6.212 | 4.916 | 7.430 |
| VESTITARIO E CALZATURE..... | 35.898 | 16.092 | 19.646 | 40.440 | 34.818 | 42.299 | 67.309 | 35.695 | 33.993 | 41.172 |
| -ARTICOLI CONFEZIONATI..... | 7.668 | 5.604 | 8.410 | 17.513 | 14.336 | 16.958 | 37.725 | 18.332 | 17.744 | 17.782 |
| -CALZATURE..... | 1.237 | 4.167 | 4.965 | 10.383 | 8.509 | 7.708 | 12.977 | 7.785 | 8.709 | 8.723 |
| ABITAZIONE..... | 27.759 | 62.440 | 35.044 | 48.485 | 49.442 | 21.725 | 53.741 | 34.543 | 33.234 | 93.484 |
| -AFFITTO E SUBAFFITTO..... | 21.802 | - | 13.077 | 9.784 | 10.083 | - | 9.216 | 7.345 | 6.433 | 14.692 |
| -VALORE LOCATIVO..... | 5.367 | 56.796 | 8.710 | 28.628 | 26.885 | 20.000 | 29.429 | 18.680 | 18.945 | 51.819 |
| -SPESE PER MANUTENZIONE E RIPARAZIONI..... | - | - | 2.387 | 3.192 | 4.487 | - | 5.180 | 1.350 | 995 | 6.143 |
| COMBUSTIBILI ED ENERGIA ELETTRICA..... | 4.367 | 38.032 | 13.783 | 10.701 | 14.992 | 9.335 | 18.164 | 20.578 | 17.382 | 29.675 |
| -ENERGIA ELETTRICA..... | 2.907 | 1.673 | 5.790 | 4.124 | 4.340 | 5.366 | 7.287 | 9.528 | 5.463 | 8.855 |
| -GAS..... | 936 | 1.277 | 7.993 | 3.588 | 3.731 | 3.969 | 2.854 | 4.813 | 8.151 | 9.168 |
| -KEROSENE ED ALTRI COMBUSTIBILI..... | - | 33.334 | - | 74 | 706 | - | - | - | 99 | 1.019 |
| -SPESE PER RISCALDAMENTO CENTRALE..... | 524 | - | - | 2.087 | 5.721 | - | 7.403 | 1.833 | 1.063 | 7.994 |

Segue Tav. 19 — Valore dei consumi delle famiglie distinte secondo la condizione socio-economica del capo famiglia, l'ampiezza e il tipo

Spesa media mensile per componente — Lire

Segue U — COMPLESSO CONDIZIONI NON PROFESSIONALI - CAPI FAMIGLIA AVENTI ALTRO MEZZO PRINCIPALE DI SOSTENTAMENTO

| GRUPPI E CATEGORIE DI CONSUMO | 4 COMPONENTI | | | | | 5 COMPONENTI | | | 6 E PIÙ COMPONENTI | TOTALE |
|---|---|---|---|----------------|---------|---|---------------|---------|--------------------|---------|
| | Due adulti e due bambini in età inferiore a 6 anni compiuti | Due adulti, un bambino in età inferiore a 6 anni compiuti e un bambino in età da 6 a 13 anni compiuti | Due adulti e due bambini in età da 6 a 13 anni compiuti | Quattro adulti | Totale | Due adulti e tre bambini in età da 6 a 13 anni compiuti | Cinque adulti | Totale | | |
| MOBILI, ARTICOLI DI ARREDAMENTO, APPARECCHI, UTENSILERIA E SERVIZI PER LA CASA..... | 7.274 | 63.222 | 7.278 | 27.606 | 45.277 | 29.770 | 33.082 | 17.768 | 10.249 | 39.819 |
| - MOBILI IN LEGNO..... | - | - | - | 44 | 19.882 | - | 11.764 | 2.913 | - | 6.425 |
| - LENZUOLA, COPERTE E ALTRA BIANCHERIA PER LA CASA..... | - | - | - | 1.365 | 757 | - | 2.966 | 734 | 224 | 1.183 |
| - PENTOLE, POSATE E ALTRE STOVIGLIE PER LA CASA..... | - | - | - | 2.203 | 2.839 | 833 | 119 | 225 | 471 | 1.234 |
| - CUCINE, STUPE, SCALDABAGNE..... | - | - | - | 3.663 | 2.032 | - | - | - | - | 666 |
| - FRIGORIFERI..... | - | - | - | - | - | - | - | - | - | 283 |
| - LAVATRICE..... | - | - | - | - | - | - | - | - | - | 563 |
| - LAVASTOVIGLIE..... | - | - | - | - | - | - | - | - | - | - |
| - DETERSIVI E DETERGENTI..... | 6.141 | 3.150 | 4.790 | 7.590 | 7.573 | 16.844 | 5.354 | 7.228 | 4.758 | 8.774 |
| - SERVIZI DOMESTICI..... | - | 44.964 | - | 218 | 1.019 | - | 6.161 | 1.526 | - | 5.228 |
| - LAVANDERIA E TINTORIA..... | 150 | 2.151 | 1.436 | 6.175 | 4.524 | - | 1.409 | 1.405 | 1.021 | 5.577 |
| SERVIZI SANITARI E SPESE PER LA SALUTE..... | 6.737 | - | 2.340 | 3.409 | 3.673 | - | 11.805 | 4.583 | 3.993 | 10.854 |
| - ONORARI MEDICI E SIMILI..... | - | - | - | 1.318 | 889 | - | 4.565 | 1.789 | 1.492 | 2.677 |
| - MEDICINALI..... | 33 | - | 711 | 1.303 | 966 | - | 3.683 | 1.456 | 1.590 | 2.651 |
| TRASPORTI E COMUNICAZIONI..... | 60.882 | 32.947 | 20.881 | 106.725 | 76.012 | 12.975 | 28.723 | 25.866 | 48.925 | 55.032 |
| - SCOOTERS E MOTOCICLETTE..... | - | - | - | - | - | - | - | - | - | - |
| - BICICLETTE..... | - | - | - | - | - | - | - | - | 1.165 | 253 |
| - ASSICURAZIONE VEICOLI..... | - | - | 1.039 | 9.997 | 6.761 | - | 3.576 | 1.303 | 8.064 | 4.536 |
| - BENZINA PER VEICOLI..... | 24.530 | 28.497 | 12.059 | 31.177 | 27.464 | 12.208 | 18.323 | 18.268 | 24.401 | 24.837 |
| - TRAM, AUTOBUS, TAXI..... | 137 | 2.259 | 1.292 | 3.011 | 2.399 | - | 60 | 1.342 | 3.337 | 2.640 |
| - TELEFONO..... | 577 | 1.220 | 2.631 | 2.143 | 2.127 | - | 2.267 | 2.115 | 3.773 | 5.088 |
| RTCREAZIONE, SPETTACOLI, ISTRUZIONE E CULTURA..... | 5.473 | 40.067 | 32.738 | 29.574 | 26.227 | 39.524 | 13.214 | 15.735 | 29.872 | 27.526 |
| - GIORNALI E RIVISTE..... | 111 | 8.960 | 2.236 | 4.483 | 3.543 | 2.280 | 1.578 | 1.615 | 1.727 | 4.375 |
| - LIBRI..... | 27 | 1.389 | 25.760 | 5.668 | 5.559 | 6.708 | 31 | 803 | 8.581 | 2.843 |
| - TASSE SCOLASTICHE E ALTRE SPESE PER L'ISTRUZIONE..... | - | 333 | - | 695 | 1.798 | 6.041 | 1.312 | 1.013 | 9.992 | 1.586 |
| - APPARECCHI RADIO, TV, GIRADISCHI, REGISTRATORI, DISCHI, FONOCASSETTE..... | 225 | - | 586 | 973 | 1.145 | 4.312 | 2.607 | 1.136 | 546 | 1.271 |
| - MACCHINE FOTOCINEMATOGRAFICHE, PELLICOLE..... | - | 2.323 | - | 2.279 | 1.560 | - | - | 1.150 | 371 | 2.077 |
| - ARTICOLI SPORTIVI E CAMPEGGIO..... | - | - | - | - | - | - | 477 | 118 | - | 78 |
| - PIANTE E FIORI..... | 200 | 5.090 | 126 | 2.970 | 2.092 | 4.025 | 507 | 1.028 | 1.540 | 3.272 |
| - GIOCATTOLI..... | 3.647 | 2.429 | 1.045 | 503 | 1.011 | - | - | 1.926 | 1.194 | 2.419 |
| - SERVIZI RICREATIVI..... | 1.050 | 14.017 | 969 | 5.056 | 4.673 | 7.762 | 3.477 | 4.590 | 2.412 | 4.228 |
| - ABBONAMENTI RADIO, TV..... | - | 2.837 | 2.016 | 762 | 1.202 | - | - | 67 | - | 1.162 |
| ALTRI BENI E SERVIZI..... | 15.272 | 52.898 | 24.663 | 78.012 | 59.495 | 35.474 | 34.412 | 29.548 | 45.338 | 78.456 |
| - DENARO DATO AI FIGLI..... | 100 | 3.509 | 1.872 | 24.428 | 16.704 | 9.916 | 13.038 | 10.605 | 15.654 | 11.468 |
| - SAPONETTE E ARTICOLI IGIENICI..... | 1.792 | 7.923 | 5.821 | 5.702 | 5.087 | 8.479 | 1.777 | 2.975 | 2.171 | 6.207 |
| - BARBIERE E PARRUCCHIERE..... | 5.701 | 3.274 | 4.285 | 12.631 | 9.706 | 6.896 | 8.362 | 4.971 | 5.740 | 10.814 |
| - BORSE E ARTICOLI IN PELLE..... | 2.659 | - | 103 | 1.864 | 1.209 | - | - | 225 | 314 | 522 |
| - ARGENTERIA, GIOIELLI, BOUTONNIERE, OROLOGI E SIMILI..... | 532 | 5.491 | - | 244 | 319 | - | - | - | - | 1.110 |
| - ARTICOLI DI CANCELLERIA..... | - | 2.985 | 4.060 | 3.103 | 2.422 | 5.281 | 450 | 3.812 | 3.395 | 1.810 |
| - ALBERGHI, PENSIONI, GITE E VIAGGI | 4.488 | 29.716 | 7.710 | 18.929 | 15.998 | 4.381 | 9.461 | 6.245 | 14.729 | 40.862 |
| - DI CUI: PASTI E CONSUMAZIONI FUORI CASA..... | 4.488 | 29.716 | 4.072 | 17.396 | 14.826 | 4.381 | 9.282 | 6.201 | 14.158 | 37.795 |
| CONSUMI NON ALIMENTARI | 177.573 | 317.076 | 159.897 | 354.389 | 318.195 | 191.942 | 272.771 | 190.528 | 227.902 | 383.448 |
| TOTALE CONSUMI | 258.490 | 418.530 | 244.385 | 484.199 | 436.789 | 298.114 | 413.528 | 312.305 | 336.228 | 531.099 |

Segue Tav. 19 — Valore dei consumi delle famiglie distinte secondo la condizione socio-economica del capo famiglia, l'ampiezza e il tipo

Spesa media mensile per componente — Lire

V — COMPLESSO CONDIZIONI NON PROFESSIONALI - TOTALE

| GRUPPI E CATEGORIE DI CONSUMO | 1 COMPONENTE | | | 2 COMPONENTI | | | 3 COMPONENTI | | | |
|---|----------------------------|-------------------------|---------|--|---|---------|--|--|------------|---------|
| | In età inferiore a 65 anni | In età di 65 anni e più | Totale | Con capo famiglia in età inferiore a 65 anni | Con capo famiglia in età di 65 anni e più | Totale | Due adulti e un bambino in età inferiore a 6 anni compiuti | Due adulti e un bambino in età da 6 a 13 anni compiuti | Tre adulti | Totale |
| PANE E CEREALI..... | 24.545 | 23.930 | 24.099 | 21.183 | 19.273 | 19.914 | 15.227 | 16.508 | 18.327 | 18.217 |
| -PANE..... | 12.230 | 11.751 | 11.882 | 10.989 | 9.968 | 10.311 | 8.987 | 8.655 | 0.196 | 10.130 |
| -PASTA..... | 5.994 | 5.926 | 5.945 | 5.087 | 4.658 | 4.802 | 3.710 | 4.248 | 4.511 | 4.478 |
| CARNE..... | 59.243 | 53.793 | 55.290 | 55.048 | 49.470 | 51.341 | 40.181 | 46.112 | 48.858 | 48.658 |
| -CARNE BOVINA..... | 29.153 | 27.681 | 28.086 | 27.146 | 24.650 | 25.487 | 20.826 | 22.907 | 24.163 | 24.080 |
| -POLLAME..... | 10.780 | 10.007 | 10.219 | 8.724 | 9.016 | 8.918 | 6.341 | 7.862 | 7.967 | 7.947 |
| -ALTRE CARNI (ESCLUSI I SALUMI)..... | 7.590 | 5.359 | 5.971 | 9.252 | 6.997 | 7.753 | 5.588 | 6.837 | 7.825 | 7.767 |
| PESCE..... | 5.759 | 5.497 | 5.569 | 5.451 | 5.564 | 5.526 | 4.141 | 6.331 | 5.361 | 5.365 |
| OLII E GRASSI..... | 17.770 | 16.090 | 16.551 | 12.781 | 12.501 | 12.595 | 9.736 | 11.907 | 10.534 | 10.547 |
| -OLIO DI OLIVA E DI SEMI..... | 13.233 | 12.198 | 12.482 | 9.446 | 9.553 | 9.517 | 8.067 | 9.433 | 7.848 | 7.881 |
| LATTE, FORMAGGI E UOVA..... | 29.699 | 29.405 | 29.486 | 24.796 | 23.226 | 23.752 | 17.452 | 20.660 | 20.828 | 20.775 |
| -LATTE..... | 10.128 | 10.071 | 10.087 | 7.359 | 6.997 | 7.118 | 6.036 | 6.597 | 5.946 | 5.980 |
| -FORMAGGI..... | 15.412 | 15.418 | 15.416 | 14.127 | 13.155 | 13.481 | 9.269 | 10.480 | 12.134 | 12.031 |
| -UOVA..... | 4.159 | 3.916 | 3.983 | 3.310 | 3.074 | 3.153 | 2.147 | 3.583 | 2.748 | 2.764 |
| PATATE, FRUTTA E ORTAGGI..... | 28.371 | 27.094 | 27.445 | 26.255 | 23.159 | 24.198 | 18.052 | 21.299 | 21.754 | 21.680 |
| -FRUTTA FRESCA E SECCA..... | 14.211 | 14.027 | 14.078 | 12.855 | 11.359 | 11.861 | 10.585 | 9.382 | 10.475 | 10.454 |
| ZUCCHERO, CAFFE', THE, CACAO E ALTRI GENERI ALIMENTARI..... | 15.451 | 13.836 | 14.280 | 11.303 | 10.360 | 10.677 | 5.825 | 9.656 | 9.490 | 9.460 |
| -ZUCCHERO..... | 3.841 | 3.665 | 3.714 | 2.722 | 2.541 | 2.602 | 1.680 | 2.260 | 2.218 | 2.215 |
| -CAFFE', THE E SURROGATI..... | 8.503 | 7.330 | 7.652 | 6.180 | 5.767 | 5.906 | 2.961 | 5.872 | 5.152 | 5.166 |
| BEVANDE..... | 11.689 | 10.097 | 10.534 | 14.050 | 11.925 | 12.638 | 7.997 | 7.279 | 11.242 | 11.068 |
| -ACQUA MINERALE..... | 1.639 | 1.702 | 1.685 | 1.312 | 1.473 | 1.419 | 1.221 | 1.117 | 1.003 | 1.012 |
| -VINO..... | 7.923 | 7.154 | 7.365 | 10.751 | 8.875 | 9.504 | 5.803 | 5.408 | 8.346 | 8.220 |
| CONSUMI ALIMENTARI E BEVANDE..... | 192.527 | 179.742 | 183.254 | 170.867 | 155.478 | 160.641 | 118.611 | 139.752 | 146.394 | 145.770 |
| TABACCO..... | 6.097 | 3.696 | 4.356 | 9.189 | 5.946 | 7.034 | 12.495 | 6.447 | 8.290 | 8.254 |
| VESTITARIO E CALZATURE..... | 50.926 | 38.183 | 41.684 | 41.338 | 32.463 | 35.441 | 31.804 | 33.191 | 41.322 | 40.802 |
| -ARTICOLI CONFEZIONATI..... | 18.317 | 12.062 | 13.780 | 14.990 | 11.989 | 12.996 | 8.665 | 12.278 | 18.787 | 18.374 |
| -CALZATURE..... | 10.822 | 7.016 | 8.062 | 6.870 | 5.726 | 6.110 | 9.119 | 7.147 | 7.087 | 7.079 |
| ABITAZIONE..... | 132.087 | 115.471 | 120.037 | 88.782 | 77.475 | 81.269 | 49.924 | 67.382 | 63.542 | 63.385 |
| -AFFITTO E SUBAFFITTO..... | 30.847 | 25.523 | 26.986 | 16.208 | 13.471 | 14.390 | 13.187 | 13.691 | 10.661 | 10.808 |
| -VALORE LOCATIVO..... | 71.350 | 71.304 | 71.317 | 49.142 | 47.415 | 47.994 | 30.174 | 29.001 | 36.695 | 36.318 |
| -SPESE PER MANUTENZIONE E RIPARAZIONI..... | 6.571 | 2.965 | 3.956 | 9.655 | 5.050 | 6.595 | 663 | 2.931 | 5.717 | 5.506 |
| COMBUSTIBILI ED ENERGIA ELETTRICA..... | 47.438 | 43.604 | 44.656 | 36.953 | 33.555 | 34.695 | 28.787 | 27.807 | 28.337 | 28.119 |
| -ENERGIA ELETTRICA..... | 12.489 | 10.857 | 11.305 | 9.271 | 7.958 | 8.398 | 6.170 | 5.355 | 7.118 | 7.017 |
| -GAS..... | 14.032 | 12.842 | 13.169 | 12.735 | 8.764 | 10.097 | 13.509 | 7.866 | 9.398 | 9.355 |
| -KEROSENE ED ALTRI COMBUSTIBILI..... | 6.342 | 3.647 | 4.387 | 4.614 | 3.763 | 4.048 | 440 | 88 | 3.013 | 2.860 |
| -SPESE PER RISCALDAMENTO CENTRALE..... | 9.792 | 10.094 | 10.011 | 8.398 | 8.342 | 8.361 | 4.215 | 11.776 | 6.753 | 6.798 |

Segue Tav. 19 — Valore dei consumi delle famiglie distinte secondo la condizione socio-economica del capo famiglia, l'ampiezza e il tipo

Spesa media mensile per componente — Lire

Segue V — COMPLESSO CONDIZIONI NON PROFESSIONALI - TOTALE

| GRUPPI E CATEGORIE DI CONSUMO | 1 COMPONENTE | | | 2 COMPONENTI | | | 3 COMPONENTI | | | |
|---|----------------------------|-------------------------|---------|--|---|---------|--|--|------------|---------|
| | In età inferiore a 65 anni | In età di 65 anni e più | Totale | Con capo famiglia in età inferiore a 65 anni | Con capo famiglia in età di 65 anni e più | Totale | Due adulti e un bambino in età inferiore a 6 anni compiuti | Due adulti e un bambino in età da 6 a 13 anni compiuti | Tre adulti | Totale |
| MOBILI, ARTICOLI DI ARREDAMENTO, APPARECCHI, UTENSILERIA E SERVIZI PER LA CASA..... | 50.051 | 34.974 | 39.116 | 38.507 | 34.691 | 35.973 | 28.053 | 34.362 | 41.079 | 40.421 |
| -MOBILI IN LEGNO..... | 5.617 | 233 | 1.712 | 4.828 | 4.948 | 4.908 | 647 | 10.580 | 12.832 | 12.465 |
| -LENZUOLA, COPERTE E ALTRA BIANCHERIA PER LA CASA..... | 1.752 | 1.267 | 1.400 | 1.681 | 1.143 | 1.324 | - | 2.784 | 1.069 | 1.096 |
| -PENTOLE, POSATE E ALTRE STOVIGLIE PER LA CASA..... | 1.450 | 1.095 | 1.192 | 1.860 | 1.316 | 1.499 | 266 | 69 | 1.052 | 1.002 |
| -CUCINE, STUPE, SCALDABAGNI..... | 1.273 | 189 | 487 | 236 | 1.005 | 747 | - | - | 349 | 330 |
| -FRIGORIFERI..... | 708 | 118 | 280 | 638 | 406 | 484 | - | - | 1.068 | 1.011 |
| -LAVATRICI..... | 2.417 | 143 | 768 | 1.418 | 795 | 1.004 | - | - | 950 | 899 |
| -LAVASTOVIGLIE..... | 163 | - | 45 | 143 | 154 | 150 | - | - | 409 | 387 |
| -DETERSIVI E DETERGENTI..... | 13.030 | 11.129 | 11.651 | 10.512 | 9.113 | 9.582 | 7.164 | 9.148 | 8.016 | 8.017 |
| -SERVIZI DOMESTICI..... | 904 | 4.040 | 3.179 | 794 | 1.272 | 1.112 | - | 1.892 | 484 | 514 |
| -LAVANDERIA E TINTORIA..... | 9.245 | 6.731 | 7.422 | 5.202 | 5.140 | 5.161 | 3.369 | 3.540 | 4.611 | 4.545 |
| SERVIZI SANITARI E SPESE PER LA SALUTE..... | 16.934 | 15.998 | 16.255 | 13.921 | 10.381 | 11.568 | 4.119 | 9.320 | 9.073 | 9.086 |
| -ONORARI MEDICI E SIMILI..... | 3.166 | 3.875 | 3.680 | 5.557 | 3.410 | 4.130 | 2.262 | 3.509 | 3.322 | 3.363 |
| -MEDICINALI..... | 3.866 | 4.550 | 4.362 | 3.179 | 3.393 | 3.321 | 1.495 | 2.864 | 2.468 | 2.523 |
| TRASPORTI E COMUNICAZIONI..... | 38.229 | 15.089 | 21.446 | 59.142 | 31.521 | 40.788 | 29.676 | 39.415 | 65.543 | 63.867 |
| -SCOOTERS E MOTOCICLETTE..... | 64 | - | 18 | 86 | 219 | 174 | - | - | 41 | 39 |
| -BICICLETTE..... | 80 | 34 | 47 | 236 | 210 | 219 | - | - | 237 | 225 |
| -ASSICURAZIONE VEICOLI..... | 1.215 | 685 | 830 | 5.574 | 1.866 | 3.110 | 2.002 | 4.414 | 6.335 | 6.154 |
| -BENZINA PER VEICOLI..... | 12.044 | 4.343 | 6.458 | 27.979 | 14.028 | 18.709 | 20.826 | 20.802 | 29.662 | 29.185 |
| -TRAM, AUTOBUS, TAXI..... | 4.123 | 2.907 | 3.241 | 2.621 | 3.007 | 2.877 | 2.248 | 1.832 | 2.621 | 2.580 |
| -TELEFONO..... | 6.879 | 4.776 | 5.354 | 5.674 | 4.536 | 4.918 | 1.174 | 5.380 | 4.843 | 4.759 |
| RICREAZIONE, SPETTACOLI, ISTRUZIONE E CULTURA..... | 33.876 | 21.098 | 24.606 | 25.922 | 20.838 | 22.544 | 18.833 | 29.925 | 26.096 | 26.245 |
| -GIORNALI E RIVISTE..... | 6.172 | 4.481 | 4.945 | 5.271 | 4.264 | 4.602 | 3.899 | 3.998 | 4.492 | 4.456 |
| -LIBRI..... | 1.403 | 468 | 725 | 749 | 471 | 565 | 1.208 | 5.467 | 1.520 | 1.753 |
| -TASSE SCOLASTICHE E ALTRE SPESE PER L'ISTRUZIONE..... | 1.151 | - | 316 | 135 | 45 | 75 | 182 | 7.215 | 867 | 1.037 |
| -APPARECCHI RADIO, TV, GIRADISCHI, REGISTRATORI, DISCHI, FONOCASSETTE..... | 935 | 1.756 | 1.530 | 2.632 | 1.091 | 1.608 | 1.136 | 3.295 | 2.504 | 2.522 |
| -MACCHINE FOTOCOPIATRICE, PELLICOLE..... | 2.149 | 313 | 817 | 845 | 757 | 787 | 183 | 886 | 1.883 | 1.831 |
| -ARTICOLI SPORTIVI E CAMPEGGIO..... | 1 | 4 | 3 | 87 | 44 | 58 | - | - | 124 | 117 |
| -PIANTE E FIORI..... | 7.553 | 5.074 | 5.755 | 4.249 | 3.264 | 3.594 | 1.052 | 1.755 | 3.142 | 3.066 |
| -GIOCATTOLI..... | 4.141 | 2.121 | 2.676 | 2.050 | 2.129 | 2.102 | 2.861 | 1.414 | 1.022 | 1.062 |
| -SERVIZI RICREATIVI..... | 2.593 | 866 | 1.340 | 3.044 | 1.422 | 1.967 | 2.080 | 3.356 | 4.765 | 4.736 |
| -ABBONAMENTI RADIO, TV..... | 2.938 | 1.537 | 1.922 | 1.471 | 1.934 | 1.778 | - | 1.126 | 1.164 | 1.136 |
| ALTRI BENI E SERVIZI..... | 84.097 | 62.679 | 68.562 | 58.190 | 54.526 | 55.755 | 56.081 | 52.333 | 57.269 | 56.939 |
| -DENARO DATO AI FIGLI..... | 7.452 | 10.336 | 9.544 | 8.646 | 8.825 | 8.765 | 731 | 8.871 | 13.498 | 13.074 |
| -SAPONETTE E ARTICOLI IGIENICI..... | 8.956 | 5.749 | 6.630 | 6.312 | 4.925 | 5.390 | 6.963 | 7.286 | 5.287 | 5.376 |
| -BARBIERE E PARRUCCHIERE..... | 16.177 | 9.446 | 11.295 | 11.600 | 9.493 | 10.200 | 4.369 | 5.723 | 9.241 | 9.027 |
| -BORSE E ARTICOLI IN PELLE..... | 873 | 317 | 469 | 636 | 409 | 485 | 913 | 279 | 767 | 747 |
| -ARGENTERIA, GIOIELLI, BIGIOTTERIA OROLOGI E SIMILI..... | 2.593 | 783 | 1.280 | 1.214 | 1.088 | 1.130 | 173 | - | 1.153 | 1.093 |
| -ARTICOLI DI CANCELLERIA..... | 411 | 486 | 466 | 529 | 354 | 413 | 352 | 2.848 | 847 | 977 |
| -ALBERGHI, PENSONI, GITE E VIAGGI..... | 39.380 | 27.801 | 30.981 | 23.448 | 24.937 | 24.437 | 38.770 | 24.383 | 21.731 | 21.997 |
| -DI CUI: PASTI E CONSUMAZIONI FUORI CASA..... | 32.460 | 25.067 | 27.098 | 20.403 | 18.763 | 19.314 | 27.402 | 18.120 | 19.123 | 19.183 |
| CONSUMI NON ALIMENTARI..... | 459.735 | 350.792 | 380.718 | 371.944 | 301.396 | 325.067 | 259.772 | 300.182 | 340.551 | 337.118 |
| TOTALE CONSUMI..... | 652.262 | 530.534 | 563.972 | 542.811 | 456.874 | 485.708 | 378.383 | 439.934 | 486.945 | 482.888 |

Segue Tav. 19 — Valore dei consumi delle famiglie distinte secondo la condizione socio-economica del capo famiglia, l'ampiezza e il tipo

Spesa media mensile per componente — Lire

Segue V — COMPLESSO CONDIZIONI NON PROFESSIONALI - TOTALE

| GRUPPI E CATEGORIE DI CONSUMO | 4 COMPONENTI | | | | | 5 COMPONENTI | | | 6 E PIÙ COMPONENTI | TOTALE |
|--|---|---|---|----------------|---------|---|---------------|---------|--------------------|---------|
| | Due adulti e due bambini in età inferiore a 6 anni compiuti | Due adulti, un bambino in età inferiore a 6 anni compiuti e un bambino in età da 6 a 13 anni compiuti | Due adulti e due bambini in età da 6 a 13 anni compiuti | Quattro adulti | Totale | Due adulti e tre bambini in età da 6 a 13 anni compiuti | Cinque adulti | Totale | | |
| PANE E CEREALI..... | 13.258 | 14.228 | 13.295 | 16.913 | 16.639 | 13.786 | 16.643 | 15.555 | 15.243 | 19.192 |
| -PANE..... | 7.553 | 6.113 | 7.487 | 9.886 | 9.645 | 8.102 | 9.624 | 9.162 | 9.157 | 10.286 |
| -PASTA..... | 3.653 | 3.402 | 3.079 | 4.022 | 3.975 | 3.257 | 4.409 | 3.979 | 3.924 | 4.699 |
| CARNE..... | 31.860 | 38.077 | 25.236 | 44.194 | 42.834 | 33.494 | 48.492 | 43.705 | 34.811 | 48.616 |
| -CARNE BOVINA..... | 19.197 | 19.777 | 13.522 | 22.136 | 21.533 | 21.449 | 23.183 | 20.828 | 15.442 | 24.063 |
| -POLLAME..... | 3.298 | 4.969 | 4.836 | 7.015 | 6.731 | 5.130 | 7.429 | 7.229 | 5.951 | 8.321 |
| -ALTRE CARNI (ESCLUSI I SALUMI)..... | 7.672 | 5.436 | 2.207 | 7.259 | 7.074 | 2.885 | 8.737 | 7.782 | 7.035 | 7.318 |
| PESCE..... | 1.821 | 3.926 | 1.204 | 4.661 | 4.477 | 7.326 | 4.371 | 4.169 | 3.183 | 5.096 |
| OLII E GRASSI..... | 2.731 | 8.673 | 7.457 | 9.080 | 8.899 | 9.410 | 8.714 | 8.530 | 6.842 | 11.654 |
| -OLIO DI OLIVA E DI SEMI..... | 1.999 | 7.423 | 5.855 | 6.746 | 6.677 | 7.743 | 6.517 | 6.469 | 5.112 | 8.775 |
| LATTE, FORMAGGI E UOVA..... | 17.422 | 19.235 | 17.653 | 18.171 | 18.051 | 22.749 | 19.215 | 18.517 | 14.367 | 22.319 |
| -LATTE..... | 11.401 | 6.994 | 5.928 | 5.393 | 5.502 | 7.105 | 5.300 | 5.290 | 4.655 | 6.867 |
| -FORMAGGI..... | 3.563 | 9.543 | 9.990 | 10.139 | 9.951 | 12.854 | 11.200 | 10.588 | 7.543 | 12.418 |
| -UOVA..... | 2.458 | 2.698 | 1.735 | 2.639 | 2.598 | 2.790 | 2.715 | 2.639 | 2.169 | 3.034 |
| PATATE, FRUTTA E ORTAGGI..... | 10.523 | 20.936 | 14.309 | 18.945 | 18.417 | 20.066 | 18.986 | 17.963 | 14.335 | 22.315 |
| -FRUTTA FRESCA E SECCA..... | 5.806 | 12.676 | 7.452 | 9.176 | 8.982 | 7.767 | 8.800 | 8.635 | 6.785 | 10.973 |
| ZUCCHERO, CAFFÈ, THE, CACAO E ALTRI GENERALI ALIMENTARI..... | 3.725 | 8.831 | 6.043 | 7.709 | 7.692 | 5.569 | 7.343 | 7.158 | 6.268 | 10.076 |
| -ZUCCHERO..... | 725 | 1.891 | 1.339 | 1.817 | 1.808 | 1.137 | 1.684 | 1.747 | 1.754 | 2.484 |
| -CAFFÈ, THE E SURROGATI..... | 2.298 | 3.002 | 2.634 | 4.310 | 4.239 | 3.419 | 4.123 | 3.897 | 3.101 | 5.485 |
| BEVANDE..... | 5.886 | 6.177 | 3.854 | 9.282 | 8.751 | 2.866 | 10.695 | 9.540 | 8.374 | 10.920 |
| -ACQUA MINERALE..... | 17 | 3.173 | 215 | 686 | 678 | 961 | 621 | 776 | 704 | 1.186 |
| -VINO..... | 5.869 | 2.150 | 2.164 | 6.751 | 6.381 | 1.163 | 8.554 | 7.485 | 6.317 | 8.096 |
| CONSUMI ALIMENTARI E BEVANDE..... | 87.226 | 120.083 | 89.051 | 128.955 | 125.760 | 115.266 | 134.459 | 125.137 | 103.423 | 150.188 |
| TABACCO..... | 9.287 | 2.932 | 1.493 | 8.031 | 7.525 | 602 | 7.814 | 7.027 | 5.356 | 6.772 |
| VESTITARIO E CALZATURE..... | 26.623 | 51.306 | 29.720 | 38.120 | 37.148 | 30.644 | 34.401 | 34.690 | 30.679 | 37.434 |
| -ARTICOLI CONFEZIONATI..... | 6.140 | 5.726 | 16.914 | 17.319 | 16.382 | 12.156 | 15.175 | 15.947 | 12.621 | 14.873 |
| -CALZATURE..... | 1.120 | 17.971 | 7.989 | 6.516 | 6.595 | 5.525 | 6.249 | 5.697 | 5.565 | 6.634 |
| ABITAZIONE..... | 31.226 | 65.958 | 34.580 | 50.726 | 50.955 | 26.669 | 41.257 | 39.034 | 31.957 | 73.562 |
| -AFFITTO E SUBAFFITTO..... | 14.555 | 1.878 | 7.949 | 7.721 | 7.623 | 1.496 | 4.816 | 5.833 | 3.910 | 13.531 |
| -VALORE LOCATIVO..... | 16.277 | 45.955 | 17.925 | 30.937 | 30.543 | 15.553 | 29.636 | 25.890 | 18.988 | 43.563 |
| -SPESE PER MANUTENZIONE E RIPARAZIONI..... | - | 15.494 | 3.378 | 2.420 | 3.503 | 6.484 | 722 | 1.729 | 5.593 | 5.081 |
| COMBUSTIBILI ED ENERGIA ELETTRICA..... | 3.936 | 14.561 | 15.579 | 19.739 | 19.483 | 14.482 | 18.856 | 19.357 | 22.193 | 31.033 |
| -ENERGIA ELETTRICA..... | 2.961 | 3.820 | 4.876 | 6.054 | 6.053 | 9.801 | 6.117 | 7.123 | 5.019 | 7.972 |
| -GAS..... | 625 | 4.380 | 4.181 | 6.534 | 6.133 | 4.681 | 4.809 | 5.895 | 5.683 | 9.327 |
| -KEROSENE ED ALTRI COMBUSTIBILI..... | - | 6.044 | 5.828 | 1.297 | 1.469 | - | 644 | 936 | 4.594 | 3.332 |
| -SPESE PER RISCALDAMENTO CENTRALE..... | 350 | - | 694 | 3.702 | 3.746 | - | 6.329 | 3.700 | 1.631 | 6.896 |

Segue Tav. 19 — Valore dei consumi delle famiglie distinte secondo la condizione socio-economica del capo famiglia, l'ampiezza e il tipo

Spesa media mensile per componente — Lire

Segue V — COMPLESSO CONDIZIONI NON PROFESSIONALI - TOTALE

| GRUPPI E CATEGORIE DI CONSUMO | 4 COMPONENTI | | | | | 5 COMPONENTI | | | 6 E PIÙ COMPONENTI | TOTALE |
|---|---|---|---|----------------|---------|---|---------------|---------|--------------------|---------|
| | Due adulti e due bambini in età inferiore a 6 anni compiuti | Due adulti, un bambino in età inferiore a 6 anni compiuti e un bambino in età da 6 a 13 anni compiuti | Due adulti e due bambini in età da 6 a 13 anni compiuti | Quattro adulti | Totale | Due adulti e tre bambini in età da 6 a 13 anni compiuti | Cinque adulti | Totale | | |
| MOBILI, ARTICOLI DI ARREDAMENTO, APPARECCHI, UTENSILERIA E SERVIZI PER LA CASA..... | 7.376 | 91.691 | 10.468 | 26.042 | 27.740 | 25.300 | 28.358 | 24.751 | 18.709 | 34.291 |
| -MOBILI IN LEGNO..... | - | 44.591 | - | 1.587 | 4.052 | - | 8.101 | 6.562 | 736 | 5.651 |
| -LENZUOLA, COPERTE E ALTRA BIANCHERIA PER LA CASA..... | - | 5.107 | - | 1.698 | 1.594 | - | 2.063 | 1.604 | 1.854 | 1.383 |
| -PENTOLE, POSATE E ALTRE STOVIGLIE PER LA CASA..... | - | 1.179 | - | 1.986 | 1.844 | 597 | 1.283 | 894 | 1.464 | 1.338 |
| -CUCINE, STUFE, SCALDABAGNI..... | - | 2.347 | 905 | 788 | 688 | - | 178 | 221 | 72 | 520 |
| -FRIGORIFERI..... | - | 3.755 | - | 60 | 90 | - | - | 210 | - | 453 |
| -LAVATRICI..... | - | 3.567 | - | 458 | 534 | - | - | - | - | 199 |
| -LAVASTOVIGLIE..... | - | - | - | 39 | 32 | - | - | - | - | 61 |
| -DETERSIVI E DETERGENTI..... | 6.620 | 5.522 | 6.587 | 7.396 | 7.285 | 15.788 | 6.506 | 6.638 | 5.568 | 8.807 |
| -SERVIZI DOMESTICI..... | - | 8.152 | - | 395 | 438 | - | 362 | 238 | 346 | 1.133 |
| -LAVANDERIA E TINTORIA..... | 100 | 983 | 1.046 | 3.746 | 3.477 | 247 | 3.437 | 3.035 | 2.393 | 4.844 |
| SERVIZI SANITARI E SPESE PER LA SALUTE..... | 4.586 | 4.791 | 7.947 | 7.679 | 7.514 | - | 4.997 | 4.645 | 4.667 | 10.314 |
| -ONORARI MEDICI E SIMILI..... | - | 3.099 | 694 | 2.593 | 2.271 | - | 1.634 | 1.800 | 768 | 3.240 |
| -MEDICINALI..... | 110 | 237 | 469 | 1.584 | 1.624 | - | 1.832 | 1.508 | 1.654 | 2.860 |
| TRASPORTI E COMUNICAZIONI..... | 46.204 | 47.301 | 29.874 | 70.021 | 64.483 | 14.518 | 63.950 | 53.290 | 45.268 | 46.552 |
| -SCOOTERS E MOTOCICLETTE..... | - | - | - | 50 | 113 | - | - | - | - | 86 |
| -BICICLETTE..... | - | - | 7.076 | 13 | 225 | - | - | 99 | 454 | 199 |
| -ASSICURAZIONE VEICOLI..... | - | 8.038 | 392 | 6.668 | 6.089 | - | 4.443 | 3.408 | 3.031 | 3.746 |
| -BENZINA PER VEICOLI..... | 21.936 | 21.093 | 15.278 | 28.604 | 27.371 | 13.080 | 32.946 | 28.717 | 23.379 | 20.992 |
| -TRAM, AUTOBUS, TAXI..... | 91 | 8.335 | 487 | 2.058 | 2.105 | 618 | 2.380 | 2.078 | 2.157 | 2.667 |
| -TELEFONO..... | 385 | 5.296 | 1.810 | 4.386 | 4.216 | - | 4.549 | 3.864 | 2.556 | 4.621 |
| RICREAZIONE, SPETTACOLI, ISTRUZIONE E CULTURA..... | 11.748 | 27.086 | 17.068 | 25.717 | 25.958 | 30.225 | 27.355 | 23.713 | 16.561 | 23.759 |
| -GIORNALI E RIVISTE..... | 136 | 4.577 | 2.049 | 3.814 | 3.538 | 1.676 | 3.065 | 2.618 | 2.067 | 4.162 |
| -LIBRI..... | 18 | 252 | 11.322 | 2.568 | 2.628 | 4.808 | 1.016 | 975 | 1.517 | 1.199 |
| -TASSE SCOLASTICHE E ALTRE SPESE PER L'ISTRUZIONE..... | - | 60 | 48 | 1.446 | 1.552 | 4.331 | 1.513 | 1.615 | 1.350 | 712 |
| -APPARECCHI RADIO, TV, GIRADISCHI, REGISTRATORI, DISCHI, FONOCASSETTE..... | 150 | - | 221 | 2.519 | 2.186 | 3.091 | 3.163 | 2.361 | 1.736 | 1.925 |
| -MACCHINE FOTOCINEMATOGRAFICHE, PELLICOLE..... | - | 16.083 | 154 | 926 | 1.721 | - | 3.166 | 2.269 | 1.171 | 1.268 |
| -ARTICOLI SPORTIVI E CAMPEGGIO..... | - | - | - | 156 | 127 | - | 197 | 171 | 21 | 76 |
| -PIANTE E FIORI IN PELLE..... | 134 | 923 | 79 | 1.923 | 1.931 | 3.314 | 3.865 | 2.886 | 1.129 | 3.413 |
| -GIOCATTOLI..... | 10.467 | 440 | 394 | 666 | 1.013 | - | 618 | 1.091 | 1.186 | 1.703 |
| -SERVIZI RICREATIVI..... | 701 | 2.541 | 623 | 5.172 | 5.027 | 6.337 | 5.443 | 4.847 | 2.433 | 3.076 |
| -ABBONAMENTI RADIO, TV..... | - | 514 | 760 | 740 | 748 | - | 821 | 623 | 192 | 1.337 |
| ALTRI BENI E SERVIZI..... | 11.889 | 46.808 | 28.914 | 57.970 | 54.355 | 27.443 | 65.982 | 52.911 | 43.024 | 56.880 |
| -DENARO DATO AI FIGLI..... | 67 | 1.188 | 1.717 | 18.679 | 16.607 | 7.108 | 23.679 | 18.307 | 16.333 | 12.058 |
| -SAPONETTE E ARTICOLI IGIENICI..... | 1.516 | 4.586 | 6.698 | 4.633 | 4.616 | 6.420 | 4.934 | 4.277 | 3.231 | 5.261 |
| -BARBIERE E PARRUCCHIERE..... | 4.575 | 4.900 | 6.018 | 8.451 | 8.054 | 4.943 | 8.551 | 7.227 | 5.627 | 9.317 |
| -BORSE E ARTICOLI IN PELLE..... | 1.775 | - | 39 | 669 | 586 | - | 107 | 173 | 176 | 503 |
| -ARGENTERIA, GIOIELLI, BIGLIOTTERIA OROLOGI E SIMILI..... | 355 | 996 | - | 818 | 734 | - | 1.163 | 788 | 276 | 1.011 |
| -ARTICOLI DI CANCELLERIA..... | - | 6.703 | 5.378 | 1.096 | 1.611 | 4.508 | 1.275 | 1.942 | 1.541 | 889 |
| -ALBERGHI, PENSONI, GITE E VIAGGI..... | 3.601 | 28.321 | 8.298 | 16.973 | 16.147 | 4.091 | 22.168 | 17.037 | 13.187 | 22.626 |
| -DI CUI: PASTI E CONSUMAZIONI FUORI CASA..... | 3.601 | 24.757 | 6.928 | 15.434 | 14.794 | 4.091 | 18.036 | 14.265 | 12.896 | 19.195 |
| CONSUMI NON ALIMENTARI..... | 152.875 | 352.434 | 175.643 | 304.045 | 295.161 | 169.883 | 292.970 | 259.418 | 218.414 | 320.597 |
| TOTALE CONSUMI..... | 240.101 | 472.517 | 264.694 | 433.000 | 420.921 | 285.149 | 427.429 | 384.555 | 321.837 | 470.785 |

Segue Tav. 19 — Valore dei consumi delle famiglie distinte secondo la condizione socio-economica del capo famiglia, l'ampiezza e il tipo

Spesa media mensile per componente — Lire

Z — COMPLESSO CONDIZIONI PROFESSIONALI E NON PROFESSIONALI - TOTALE

| GRUPPI E CATEGORIE DI CONSUMO | 1 COMPONENTE | | | 2 COMPONENTI | | | 3 COMPONENTI | | | |
|--|----------------------------|-------------------------|---------|--|---|---------|--|--|------------|---------|
| | In età inferiore a 65 anni | In età di 65 anni e più | Totale | Con capo famiglia in età inferiore a 65 anni | Con capo famiglia in età di 65 anni e più | Totale | Due adulti e un bambino in età inferiore a 6 anni compiuti | Due adulti e un bambino in età da 6 a 13 anni compiuti | Tre adulti | Totale |
| PANE E CEREALI..... | 24.541 | 23.947 | 24.225 | 20.727 | 19.323 | 20.152 | 16.543 | 16.927 | 18.518 | 17.720 |
| -PANE..... | 12.505 | 11.791 | 12.124 | 10.992 | 10.007 | 10.589 | 8.290 | 9.233 | 10.288 | 9.569 |
| -PASTA..... | 6.218 | 5.935 | 6.068 | 5.032 | 4.673 | 4.885 | 4.066 | 3.791 | 4.532 | 4.279 |
| CARNE..... | 62.730 | 53.883 | 58.016 | 57.196 | 49.848 | 54.184 | 45.943 | 48.626 | 51.076 | 49.227 |
| -CARNE BOVINA..... | 30.437 | 27.695 | 28.976 | 28.282 | 24.893 | 26.893 | 23.665 | 24.444 | 25.160 | 24.610 |
| -POLLANE..... | 10.142 | 10.016 | 10.075 | 8.941 | 9.077 | 8.996 | 6.584 | 7.853 | 8.128 | 7.674 |
| -ALTRE CARNI (ESCLUSI I SALUMI)..... | 7.936 | 5.403 | 6.586 | 9.069 | 7.049 | 8.241 | 7.317 | 6.980 | 8.162 | 7.709 |
| PESCE..... | 6.127 | 5.539 | 5.814 | 6.702 | 5.691 | 6.288 | 6.393 | 5.540 | 5.932 | 5.995 |
| OLII E GRASSI..... | 17.222 | 16.116 | 16.632 | 13.072 | 12.551 | 12.858 | 9.612 | 9.334 | 10.837 | 10.241 |
| -OLIO DI OLIVA E DI SEMI..... | 13.060 | 12.220 | 12.612 | 9.832 | 9.598 | 9.736 | 7.413 | 7.046 | 8.160 | 7.760 |
| LATTE, FORMAGGI E UOVA..... | 30.374 | 29.395 | 29.853 | 24.917 | 23.232 | 24.226 | 20.964 | 19.803 | 21.220 | 20.916 |
| -LATTE..... | 9.861 | 10.039 | 9.956 | 7.130 | 6.999 | 7.076 | 7.651 | 6.252 | 5.987 | 6.496 |
| -FORMAGGI..... | 16.267 | 15.443 | 15.828 | 14.480 | 13.155 | 13.937 | 10.842 | 11.033 | 12.372 | 11.726 |
| -UOVA..... | 4.246 | 3.913 | 4.069 | 3.307 | 3.078 | 3.213 | 2.471 | 2.518 | 2.861 | 2.694 |
| PATATE, FRUTTA E ORTAGGI..... | 29.864 | 27.113 | 28.398 | 26.981 | 23.362 | 25.498 | 19.849 | 21.346 | 22.636 | 21.666 |
| -FRUTTA FRESCA E SECCA..... | 15.573 | 14.053 | 14.763 | 13.697 | 11.479 | 12.788 | 10.113 | 10.700 | 11.040 | 10.742 |
| ZUCCHERO, CAFFE', THE, CACAO E ALTRI GENERI ALIMENTARI..... | 14.958 | 13.860 | 14.372 | 11.584 | 10.473 | 11.128 | 8.998 | 8.806 | 9.523 | 9.260 |
| -ZUCCHERO..... | 3.442 | 3.656 | 3.556 | 2.562 | 2.561 | 2.561 | 1.897 | 1.747 | 2.103 | 1.988 |
| -CAFFE', THE E SURROGATI..... | 8.572 | 7.366 | 7.929 | 6.465 | 5.847 | 6.212 | 4.714 | 4.531 | 5.193 | 4.947 |
| BEVANDE..... | 15.667 | 10.275 | 12.794 | 14.219 | 12.052 | 13.330 | 10.429 | 10.685 | 11.567 | 11.073 |
| -ACQUA MINERALE..... | 1.805 | 1.736 | 1.768 | 1.389 | 1.464 | 1.419 | 1.211 | 1.051 | 1.157 | 1.150 |
| -VINO..... | 10.087 | 7.253 | 8.577 | 10.372 | 8.964 | 9.795 | 6.467 | 7.341 | 8.355 | 7.652 |
| CONSUMI ALIMENTARI E BEVANDE..... | 201.483 | 180.128 | 190.104 | 175.398 | 156.532 | 167.664 | 138.731 | 141.067 | 151.309 | 146.098 |
| TABACCO..... | 16.731 | 3.812 | 9.847 | 12.176 | 6.050 | 9.665 | 9.779 | 9.668 | 9.240 | 9.409 |
| VESTITARIO E CALZATURE..... | 78.806 | 38.191 | 57.162 | 59.304 | 32.684 | 48.394 | 49.521 | 52.498 | 46.702 | 48.294 |
| -ARTICOLI CONFEZIONATI..... | 36.053 | 12.100 | 23.288 | 23.690 | 12.218 | 18.988 | 19.704 | 22.469 | 22.028 | 21.380 |
| -CALZATURE..... | 15.006 | 7.064 | 10.774 | 9.491 | 5.733 | 7.951 | 8.258 | 8.900 | 7.709 | 8.054 |
| ABITAZIONE..... | 143.950 | 116.098 | 129.108 | 95.233 | 79.364 | 88.728 | 67.871 | 71.498 | 70.641 | 70.166 |
| -AFFITTO E SUBAFFITTO..... | 41.628 | 25.864 | 33.228 | 23.088 | 13.474 | 19.147 | 22.229 | 17.573 | 12.133 | 15.915 |
| -VALORE LOCATIVO..... | 70.864 | 71.433 | 71.167 | 49.402 | 47.919 | 48.794 | 31.064 | 36.418 | 38.991 | 36.284 |
| -SPESE PER MANUTENZIONE E RIPARAZIONI..... | 6.762 | 2.931 | 4.720 | 8.219 | 6.072 | 7.339 | 5.174 | 4.576 | 7.339 | 6.303 |
| COMBUSTIBILI ED ENERGIA ELETTICA..... | 49.166 | 43.820 | 46.317 | 38.675 | 34.065 | 36.786 | 25.229 | 28.809 | 28.981 | 27.827 |
| -ENERGIA ELETTRICA..... | 14.429 | 10.903 | 12.550 | 10.308 | 8.063 | 9.388 | 7.846 | 7.906 | 7.632 | 7.718 |
| -GAS..... | 13.172 | 12.849 | 13.000 | 11.472 | 8.763 | 10.362 | 7.925 | 7.869 | 9.192 | 8.572 |
| -KEROSENE ED ALTRI COMBUSTIBILI..... | 5.288 | 3.609 | 4.393 | 5.720 | 4.116 | 5.062 | 2.807 | 4.419 | 3.452 | 3.419 |
| -SPESE PER RISCALDAMENTO CENTRALE..... | 12.734 | 10.367 | 11.473 | 9.439 | 8.499 | 9.054 | 4.835 | 6.765 | 6.868 | 6.302 |

Segue Tav. 19 — Valore dei consumi delle famiglie distinte secondo la condizione socio-economica del capo famiglia, l'ampiezza e il tipo

Spesa media mensile per componente — Lire

Segue Z — COMPLESSO CONDIZIONI PROFESSIONALI E NON PROFESSIONALI - TOTALE

| GRUPPI E CATEGORIE DI CONSUMO | 1 COMPONENTE | | | 2 COMPONENTI | | | 3 COMPONENTI | | | |
|---|----------------------------|-------------------------|---------|--|---|---------|--|--|------------|---------|
| | In età inferiore a 65 anni | In età di 65 anni e più | Totale | Con capo famiglia in età inferiore a 65 anni | Con capo famiglia in età di 65 anni e più | Totale | Due adulti e un bambino in età inferiore a 6 anni compiuti | Due adulti e un bambino in età da 6 a 13 anni compiuti | Tre adulti | Totale |
| MOBILI, ARTICOLI DI ARREDAMENTO, APPARECCHI, UTENSILERIA E SERVIZI PER LA CASA..... | 59.220 | 35.823 | 46.753 | 50.597 | 35.224 | 44.295 | 43.383 | 41.814 | 39.189 | 40.559 |
| - MOBILI IN LEGNO..... | 9.477 | 243 | 4.557 | 10.842 | 4.766 | 8.352 | 11.214 | 11.559 | 8.213 | 9.503 |
| - LENZUOLA, COPERTE E ALTRA BIANCHERIA PER LA CASA..... | 2.060 | 1.252 | 1.629 | 1.546 | 1.196 | 1.402 | 936 | 1.442 | 1.682 | 1.433 |
| - PENTOLE, POSATE E ALTRE STOVIGLIE PER LA CASA..... | 1.445 | 1.110 | 1.266 | 2.105 | 1.493 | 1.854 | 1.631 | 1.639 | 1.367 | 1.480 |
| - CUCINE, STUPE, SCALDABAGNI..... | 791 | 187 | 469 | 738 | 961 | 830 | 772 | 222 | 460 | 501 |
| - FRIGORIFERI..... | 445 | 116 | 270 | 837 | 387 | 652 | 307 | 235 | 592 | 448 |
| - LAVATRICI..... | 1.427 | 142 | 742 | 956 | 758 | 874 | 689 | 1.415 | 909 | 930 |
| - LAVASTOVIGLIE..... | 70 | - | 33 | 94 | 147 | 116 | 422 | 95 | 167 | 219 |
| - DETERSIVI E DETERGENTI..... | 12.099 | 11.135 | 11.586 | 11.005 | 9.212 | 10.270 | 8.882 | 8.357 | 8.546 | 8.585 |
| - SERVIZI DOMESTICI..... | 3.489 | 4.833 | 4.205 | 1.433 | 1.615 | 1.507 | 1.316 | 1.487 | 995 | 1.179 |
| - LAVANDERIA E TINTORIA..... | 13.635 | 6.798 | 9.992 | 6.729 | 5.156 | 6.085 | 4.656 | 4.946 | 5.291 | 5.056 |
| SERVIZI SANITARI E SPESE PER LA SALUTE..... | 13.737 | 15.993 | 14.939 | 12.747 | 10.190 | 11.699 | 6.807 | 7.924 | 9.959 | 8.743 |
| - ONORARI MEDICI E SIMILI..... | 3.717 | 3.852 | 3.789 | 4.506 | 3.342 | 4.029 | 3.434 | 3.725 | 3.990 | 3.781 |
| - MEDICINALI..... | 3.096 | 4.530 | 3.860 | 2.623 | 3.351 | 2.921 | 1.738 | 1.620 | 2.288 | 2.028 |
| TRASPORTI E COMUNICAZIONI..... | 102.953 | 15.766 | 56.492 | 96.260 | 33.608 | 70.579 | 90.444 | 77.390 | 76.425 | 79.824 |
| - SCOOTERS E MOTOCICLETTE..... | 1.326 | - | 619 | 886 | 208 | 608 | 641 | 268 | 903 | 714 |
| - BICICLETTE..... | 601 | 33 | 299 | 142 | 200 | 166 | 191 | 285 | 242 | 234 |
| - ASSICURAZIONE VEICOLI..... | 7.015 | 820 | 3.713 | 8.112 | 2.231 | 5.701 | 6.498 | 7.571 | 6.757 | 6.782 |
| - BENZINA PER VEICOLI..... | 51.952 | 4.691 | 26.767 | 45.031 | 14.923 | 32.690 | 40.182 | 39.124 | 35.985 | 37.507 |
| - TRAM, AUTOBUS, TAXI..... | 4.509 | 2.902 | 3.653 | 2.840 | 2.957 | 2.888 | 1.366 | 1.952 | 3.094 | 2.423 |
| - TELEFONO..... | 7.843 | 4.914 | 6.282 | 6.209 | 4.654 | 5.571 | 3.701 | 5.129 | 5.447 | 4.895 |
| RICREAZIONE, SPETTACOLI, ISTRUZIONE E CULTURA..... | 51.709 | 21.513 | 35.619 | 36.402 | 21.267 | 30.198 | 34.003 | 36.327 | 29.816 | 32.044 |
| - GIORNALI E RIVISTE..... | 9.923 | 4.573 | 7.072 | 6.577 | 4.314 | 5.650 | 4.655 | 5.074 | 4.733 | 4.750 |
| - LIBRI..... | 3.544 | 601 | 1.976 | 1.687 | 458 | 1.183 | 1.556 | 3.366 | 2.380 | 2.358 |
| - TASSE SCOLASTICHE E ALTRE SPESE PER L'ISTRUZIONE..... | 822 | - | 384 | 540 | 43 | 336 | 1.485 | 2.006 | 1.327 | 1.505 |
| - APPARECCHI RADIO, TV, GIRADISCHI, REGISTRATORI, DISCHI, FONOCASSETTE..... | 4.984 | 1.753 | 3.263 | 3.800 | 1.212 | 2.739 | 3.070 | 3.165 | 2.925 | 3.007 |
| - MACCHINE FOTOCINEMATOGRAFICHE, PELLICOLE..... | 3.477 | 318 | 1.794 | 2.021 | 750 | 1.500 | 3.306 | 3.198 | 2.152 | 2.633 |
| - ARTICOLI SPORTIVI E CAMPEGGIO..... | 212 | 4 | 101 | 497 | 42 | 310 | 250 | 471 | 277 | 307 |
| - PIANTE E FIORI..... | 7.089 | 5.205 | 6.085 | 5.306 | 3.302 | 4.485 | 3.243 | 2.870 | 3.373 | 3.241 |
| - GIOCATTOLE..... | 3.575 | 2.122 | 2.801 | 2.364 | 2.163 | 2.282 | 5.772 | 4.129 | 953 | 2.787 |
| - SERVIZI RICREATIVI..... | 10.427 | 929 | 5.365 | 6.187 | 1.546 | 4.284 | 4.023 | 6.329 | 5.568 | 5.292 |
| - ABBONAMENTI RADIO, TV..... | 2.232 | 1.533 | 1.860 | 1.566 | 1.946 | 1.722 | 1.189 | 1.099 | 1.170 | 1.168 |
| ALTRI BENI E SERVIZI..... | 142.263 | 63.754 | 100.426 | 83.399 | 55.179 | 71.832 | 64.658 | 76.535 | 69.511 | 69.202 |
| - DENARO DATO AI FIGLI..... | 6.606 | 10.327 | 8.589 | 6.093 | 8.693 | 7.159 | 1.113 | 4.690 | 16.543 | 10.305 |
| - SAPONETTE E ARTICOLI IGIENICI..... | 12.489 | 5.841 | 8.946 | 8.099 | 4.961 | 6.813 | 7.990 | 6.478 | 5.878 | 6.537 |
| - BARBIERE E PARRUCCHIERE..... | 21.080 | 9.523 | 14.922 | 14.209 | 9.738 | 12.376 | 10.851 | 9.914 | 10.604 | 10.524 |
| - BORSE E ARTICOLI IN PELLE..... | 1.445 | 313 | 842 | 1.445 | 401 | 1.017 | 1.041 | 924 | 816 | 886 |
| - ARGENTERIA, GIOIELLI, BIGLIOTTERIA OROLOGI E SIMILI..... | 2.267 | 774 | 1.471 | 2.047 | 1.183 | 1.693 | 1.663 | 1.726 | 1.482 | 1.557 |
| - ARTICOLI DI CANCELLERIA..... | 1.128 | 501 | 794 | 1.056 | 357 | 770 | 994 | 3.637 | 1.206 | 1.606 |
| - ALBERGHI, PENSIONI, GITE E VIAGGI | 85.728 | 28.494 | 55.228 | 43.167 | 25.282 | 35.836 | 32.627 | 41.794 | 27.536 | 31.270 |
| - DI CUI: PASTI E CONSUMAZIONI FUORI CASA..... | 75.912 | 25.769 | 49.192 | 37.284 | 19.400 | 29.954 | 28.407 | 34.851 | 22.945 | 26.404 |
| CONSUMI NON ALIMENTARI | 658.535 | 354.770 | 496.663 | 434.793 | 307.631 | 412.176 | 391.695 | 402.463 | 380.466 | 386.068 |
| TOTALE CONSUMI | 860.018 | 534.898 | 686.767 | 660.191 | 464.163 | 579.840 | 530.426 | 543.530 | 531.775 | 532.166 |

Segue Tav. 19 — Valore dei consumi delle famiglie distinte secondo la condizione socio-economica del capo famiglia, l'ampiezza e il tipo

Spesa media mensile per componente — Lire

Segue Z — COMPLESSO CONDIZIONI PROFESSIONALI E NON PROFESSIONALI - TOTALE

| GRUPPI E CATEGORIE DI CONSUMO | 4 COMPONENTI | | | | | 5 COMPONENTI | | | 6 E PIÙ COMPONENTI | TOTALE |
|---|---|---|---|----------------|---------|---|---------------|---------|--------------------|---------|
| | Due adulti e due bambini in età inferiore a 6 anni compiuti | Due adulti, un bambino in età inferiore a 6 anni compiuti e un bambino in età da 6 a 13 anni compiuti | Due adulti e due bambini in età da 6 a 13 anni compiuti | Quattro adulti | Totale | Due adulti e tre bambini in età da 6 a 13 anni compiuti | Cinque adulti | Totale | | |
| PANE E CEREAL*..... | 14.892 | 15.621 | 15.823 | 17.108 | 16.298 | 15.840 | 16.686 | 15.797 | 14.640 | 17.391 |
| -PANE..... | 7.503 | 8.030 | 8.525 | 9.760 | 8.970 | 9.416 | 9.524 | 8.908 | 8.398 | 9.457 |
| -PASTA..... | 3.751 | 3.877 | 3.839 | 3.987 | 3.913 | 3.449 | 4.306 | 3.944 | 3.862 | 4.269 |
| CARNE..... | 37.983 | 40.580 | 43.057 | 46.180 | 43.489 | 37.328 | 44.291 | 39.431 | 33.242 | 45.372 |
| -CARNE BOVINA..... | 19.473 | 20.899 | 21.552 | 23.091 | 21.818 | 19.658 | 20.894 | 19.076 | 15.309 | 22.416 |
| -POLLANE..... | 5.821 | 6.569 | 7.006 | 7.312 | 6.936 | 6.516 | 7.228 | 6.594 | 5.718 | 7.398 |
| -ALTRE CARNI (ESCLUSI I SALUMI)..... | 6.534 | 6.426 | 6.795 | 7.215 | 6.880 | 5.929 | 8.308 | 7.129 | 6.702 | 7.270 |
| PESCE..... | 6.074 | 5.471 | 5.906 | 5.421 | 5.554 | 5.101 | 5.844 | 5.392 | 4.991 | 5.685 |
| OLII E GRASSI..... | 8.308 | 8.297 | 8.348 | 9.387 | 8.905 | 7.778 | 8.707 | 7.879 | 7.190 | 9.890 |
| -OLIO DI OLIVA E DI SEMI..... | 6.719 | 6.571 | 6.543 | 7.125 | 6.868 | 6.221 | 6.841 | 6.230 | 5.737 | 7.604 |
| LATTE, FORMAGGI E UOVA..... | 17.745 | 17.604 | 17.899 | 18.645 | 18.213 | 15.433 | 17.757 | 16.622 | 14.489 | 19.716 |
| -LATTE..... | 6.953 | 6.578 | 6.020 | 5.495 | 5.939 | 5.394 | 5.430 | 5.491 | 5.001 | 6.291 |
| -FORMAGGI..... | 8.401 | 8.624 | 9.285 | 10.543 | 9.785 | 7.663 | 9.831 | 8.733 | 7.392 | 10.737 |
| -UOVA..... | 2.391 | 2.402 | 2.594 | 2.607 | 2.529 | 2.376 | 2.496 | 2.398 | 2.096 | 2.688 |
| PATATE, FRUTTA E ORTAGGI..... | 16.176 | 17.001 | 18.839 | 19.858 | 18.630 | 15.712 | 19.134 | 16.663 | 14.143 | 20.073 |
| -FRUTTA FRESCA E SECCA..... | 8.202 | 8.785 | 9.405 | 9.677 | 9.269 | 8.107 | 9.125 | 8.186 | 6.944 | 10.004 |
| ZUCCHERO, CAFFE*, THE, CACAO E ALTRI GENERI ALIMENTARI..... | 7.418 | 7.442 | 7.436 | 7.925 | 7.752 | 6.441 | 7.240 | 6.668 | 5.793 | 8.583 |
| -ZUCCHERO..... | 1.732 | 1.616 | 1.743 | 1.807 | 1.760 | 1.520 | 1.771 | 1.616 | 1.564 | 1.992 |
| -CAFFE*, THE E SURROGATI..... | 3.666 | 3.879 | 3.804 | 4.307 | 4.057 | 3.221 | 3.961 | 3.457 | 2.914 | 4.578 |
| BEVANDE..... | 8.312 | 7.756 | 7.924 | 9.742 | 8.932 | 6.142 | 8.785 | 7.552 | 6.865 | 9.831 |
| -ACQUA MINERALE..... | 852 | 810 | 724 | 918 | 884 | 794 | 567 | 586 | 513 | 984 |
| -VINO..... | 5.465 | 5.407 | 5.448 | 6.754 | 6.223 | 3.970 | 6.650 | 5.549 | 5.012 | 6.966 |
| CONSUMI ALIMENTARI E BEVANDE..... | 116.908 | 119.772 | 125.232 | 134.266 | 127.773 | 109.775 | 128.444 | 116.004 | 101.353 | 136.541 |
| TABACCO..... | 6.850 | 7.394 | 7.531 | 8.339 | 7.567 | 4.479 | 8.047 | 6.543 | 5.524 | 8.020 |
| VESTIARIO E CALZATURE..... | 33.614 | 40.631 | 36.399 | 44.253 | 40.962 | 30.839 | 36.800 | 34.457 | 25.958 | 41.848 |
| -ARTICOLI CONFEZIONATI..... | 14.141 | 17.008 | 15.359 | 20.290 | 18.061 | 14.408 | 16.241 | 15.154 | 11.287 | 17.977 |
| -CALZATURE..... | 5.438 | 6.947 | 6.608 | 7.125 | 6.756 | 6.507 | 7.010 | 6.225 | 4.738 | 7.139 |
| ABITAZIONE..... | 45.635 | 49.768 | 55.607 | 58.278 | 54.557 | 40.663 | 46.251 | 43.447 | 29.670 | 62.882 |
| -AFFITTO E SUBAFFITTO..... | 15.804 | 13.369 | 13.989 | 9.931 | 11.747 | 9.970 | 7.642 | 8.470 | 5.257 | 13.773 |
| -VALORE LOCATIVO..... | 22.734 | 27.369 | 28.696 | 33.435 | 30.511 | 25.064 | 29.542 | 25.714 | 18.718 | 34.806 |
| -SPESE PER MANUTENZIONE E RIPARAZIONI..... | 1.880 | 1.437 | 3.843 | 3.795 | 3.109 | 981 | 1.378 | 3.254 | 1.675 | 4.403 |
| COMBUSTIBILI ED ENERGIA ELETTRICA..... | 16.225 | 20.894 | 19.043 | 25.203 | 22.067 | 14.243 | 20.965 | 17.387 | 14.330 | 25.339 |
| -ENERGIA ELETTRICA..... | 6.331 | 6.674 | 7.179 | 7.027 | 6.804 | 6.605 | 7.044 | 6.554 | 4.979 | 7.483 |
| -GAS..... | 4.800 | 5.270 | 5.732 | 6.982 | 6.236 | 3.840 | 4.899 | 4.496 | 3.210 | 7.140 |
| -KEROSENE ED ALTRI COMBUSTIBILI..... | 1.862 | 2.530 | 1.426 | 2.743 | 2.194 | 453 | 1.891 | 1.334 | 1.976 | 2.864 |
| -SPESE PER RISCALDAMENTO CENTRALE..... | 2.288 | 5.215 | 3.078 | 6.596 | 5.311 | 2.383 | 5.875 | 3.675 | 2.115 | 5.821 |

Segue Tav. 19 — Valore dei consumi delle famiglie distinte secondo la condizione socio-economica del capo famiglia, l'ampiezza e il tipo

Spesa media mensile per componente — Lire

Segue Z — COMPLESSO CONDIZIONI PROFESSIONALI E NON PROFESSIONALI - TOTALE

| GRUPPI E CATEGORIE DI CONSUMO | 4 COMPONENTI | | | | | 5 COMPONENTI | | | 6 E PIÙ COMPONENTI | TOTALE |
|---|---|---|---|----------------|---------|---|---------------|---------|--------------------|---------|
| | Due adulti e due bambini in età inferiore a 6 anni compiuti | Due adulti, un bambino in età inferiore a 6 anni compiuti e un bambino in età da 6 a 13 anni compiuti | Due adulti e due bambini in età da 6 a 13 anni compiuti | Quattro adulti | Totale | Due adulti e tre bambini in età da 6 a 13 anni compiuti | Cinque adulti | Totale | | |
| MOBILI, ARTICOLI DI ARREDAMENTO, APPARECCHI, UTENSILERIA E SERVIZI PER LA CASA..... | 26.515 | 27.437 | 26.092 | 33.406 | 31.464 | 28.564 | 29.233 | 25.248 | 19.949 | 33.959 |
| -MOBILI IN LEGNO..... | 4.864 | 3.891 | 4.358 | 6.164 | 6.651 | 1.583 | 7.777 | 5.441 | 2.585 | 6.736 |
| -LENZUOLA, COPERTE E ALTRA BIANCHERIA PER LA CASA..... | 798 | 1.913 | 635 | 1.593 | 1.328 | 825 | 1.154 | 911 | 1.198 | 1.298 |
| -PENTOLE, POSATE E ALTRE STOVIGLIE PER LA CASA..... | 997 | 992 | 1.032 | 1.697 | 1.353 | 1.932 | 1.080 | 1.040 | 997 | 1.359 |
| -CUCINE, STUPE, SCALDABAGNI..... | 364 | 417 | 343 | 297 | 311 | - | 396 | 377 | 162 | 434 |
| -FRIGORIFERI..... | 111 | 662 | 104 | 456 | 362 | 926 | 652 | 532 | 241 | 432 |
| -LAVATRICI..... | 257 | 417 | 275 | 688 | 513 | 2.922 | - | 413 | 513 | 657 |
| -LAVASTOVIGLIE..... | 33 | - | - | 51 | 67 | 71 | 12 | 29 | 84 | 102 |
| -DETERSIVI E DETERGENTI..... | 7.976 | 7.200 | 6.808 | 7.506 | 7.314 | 6.205 | 6.651 | 6.236 | 5.343 | 7.889 |
| -SERVIZI DOMESTICI..... | 655 | 998 | 1.102 | 872 | 970 | 3.715 | 933 | 887 | 678 | 1.243 |
| -LAVANDERIA E TINTORIA..... | 3.478 | 3.761 | 3.507 | 4.378 | 3.903 | 2.010 | 3.942 | 2.952 | 2.354 | 4.514 |
| SERVIZI SANITARI E SPESE PER LA SALUTE..... | 5.176 | 6.808 | 6.048 | 7.994 | 7.207 | 6.216 | 6.143 | 5.179 | 3.368 | 7.905 |
| -ONORARI MEDICI E SIMILI..... | 1.758 | 3.482 | 2.380 | 2.856 | 2.895 | 2.038 | 2.331 | 2.110 | 822 | 2.944 |
| -MEDICINALI..... | 1.392 | 1.370 | 1.243 | 1.554 | 1.420 | 1.216 | 1.377 | 1.245 | 955 | 1.843 |
| TRASPORTI E COMUNICAZIONI..... | 53.224 | 67.618 | 63.402 | 74.459 | 67.999 | 53.630 | 69.500 | 54.050 | 37.635 | 64.471 |
| -SCOOTERS E MOTOCICLETTE..... | - | - | 21 | 110 | 146 | 190 | 1.924 | 729 | 139 | 463 |
| -BICICLETTE..... | 49 | 498 | 320 | 112 | 291 | 366 | 213 | 207 | 168 | 231 |
| -ASSICURAZIONE VEICOLI..... | 4.545 | 4.388 | 4.857 | 6.929 | 5.807 | 3.898 | 5.217 | 4.599 | 2.290 | 5.270 |
| -BENZINA PER VEICOLI..... | 27.953 | 28.573 | 29.948 | 32.863 | 31.077 | 22.486 | 31.714 | 25.444 | 19.638 | 30.223 |
| -TRAM, AUTOBUS, TAXI..... | 613 | 1.312 | 1.379 | 2.924 | 2.153 | 942 | 2.399 | 1.812 | 1.723 | 2.307 |
| -TELEFONO..... | 2.941 | 3.368 | 3.569 | 4.444 | 4.006 | 2.110 | 4.748 | 3.332 | 1.926 | 4.220 |
| RICREAZIONE, SPETTACOLI, ISTRUZIONE E CULTURA..... | 22.152 | 26.210 | 26.055 | 30.279 | 28.302 | 20.457 | 27.688 | 23.429 | 15.041 | 27.498 |
| -GIORNALI E RIVISTE..... | 2.815 | 3.140 | 3.385 | 3.952 | 3.511 | 1.651 | 3.319 | 2.592 | 1.764 | 3.966 |
| -LIBRI..... | 1.385 | 1.838 | 2.886 | 3.371 | 2.998 | 1.664 | 2.665 | 2.692 | 1.860 | 2.338 |
| -TASSE SCOLASTICHE E ALTRE SPESE PER L'ISTRUZIONE..... | 1.128 | 1.447 | 1.458 | 2.161 | 1.897 | 1.066 | 2.422 | 1.814 | 1.150 | 1.383 |
| -APPARECCHI RADIO, TV, GRADISCHI, REGISTRATORI, DISCHI, FONOCASSETTE..... | 1.872 | 1.581 | 2.412 | 3.287 | 2.799 | 4.261 | 3.038 | 2.479 | 1.271 | 2.631 |
| -MACCHINE FOTOCINEMATOGRAFICHE, PELLICOLE..... | 1.788 | 1.483 | 1.068 | 1.507 | 1.553 | 708 | 1.865 | 1.355 | 932 | 1.693 |
| -ARTICOLI SPORTIVI E CAMPEGGIO..... | 294 | 245 | 620 | 414 | 371 | 127 | 443 | 536 | 74 | 323 |
| -PIANTE E FIORI..... | 2.228 | 2.236 | 2.470 | 2.492 | 2.443 | 1.427 | 2.656 | 2.033 | 1.154 | 2.927 |
| -GIOCATTOLI..... | 5.454 | 4.066 | 3.187 | 818 | 2.463 | 3.291 | 459 | 1.574 | 1.292 | 2.245 |
| -SERVIZI RICREATIVI..... | 1.977 | 3.720 | 4.586 | 6.243 | 5.027 | 3.131 | 6.064 | 4.191 | 2.381 | 4.546 |
| -ABBONAMENTI RADIO, TV..... | 640 | 896 | 1.050 | 942 | 912 | 695 | 909 | 794 | 455 | 1.074 |
| ALTRI BENI E SERVIZI..... | 41.416 | 45.005 | 48.466 | 70.513 | 59.015 | 26.449 | 64.287 | 46.192 | 36.700 | 60.968 |
| -DENARO DATO AI FIGLI..... | 1.142 | 2.772 | 4.475 | 23.902 | 13.419 | 4.656 | 23.434 | 13.169 | 11.824 | 11.268 |
| -SAPONETTE E ARTICOLI IGIENICI..... | 5.705 | 4.697 | 4.351 | 5.113 | 4.904 | 2.507 | 5.193 | 3.950 | 3.021 | 5.418 |
| -BARBIERE E PARRUCCHIERE..... | 6.562 | 7.177 | 7.688 | 9.135 | 8.002 | 4.544 | 8.424 | 6.385 | 4.808 | 8.994 |
| -BORSE E ARTICOLI IN PELLE..... | 497 | 648 | 646 | 864 | 707 | 32 | 548 | 404 | 337 | 709 |
| -ARGENTERIA, GIOIELLI, BIGIOTTERIA OROLOGI E SIMILI..... | 827 | 935 | 803 | 1.108 | 988 | 473 | 978 | 793 | 380 | 1.146 |
| -ARTICOLI DI CANCELLERIA..... | 756 | 2.425 | 3.404 | 1.816 | 2.365 | 2.738 | 1.391 | 2.179 | 1.605 | 1.743 |
| -ALBERGHI, PENSIONI, GITE E VIAGGI..... | 21.196 | 21.805 | 23.011 | 23.024 | 23.733 | 8.251 | 19.184 | 15.465 | 11.819 | 26.365 |
| -DI CUI: PASTI E CONSUMAZIONI FUORI CASA..... | 16.976 | 18.455 | 20.626 | 20.272 | 20.658 | 7.377 | 16.681 | 13.516 | 10.526 | 22.686 |
| CONSUMI NON ALIMENTARI | 250.307 | 291.765 | 288.643 | 352.724 | 319.140 | 225.540 | 308.914 | 255.932 | 188.175 | 332.890 |
| TOTALE CONSUMI | 367.715 | 411.537 | 413.875 | 486.990 | 446.913 | 335.315 | 437.358 | 371.936 | 289.528 | 469.431 |

Tav. 20 — Valore dei consumi delle famiglie distinte secondo la regione di residenza

Spesa media mensile per componente — Lire

| GRUPPI E CATEGORIE DI CONSUMO | PIEMONTE | VALLE D'AOSTA | LOMBARDIA | TRENTINO-ALTO ADIGE | | |
|--|----------|---------------|-----------|---------------------|---------------|---------|
| | | | | Totale | Bolzano-Bozen | Trento |
| PANE E CEREALI..... | 17.760 | 17.370 | 18.557 | 15.243 | 15.087 | 15.403 |
| CARNE..... | 46.677 | 45.466 | 53.833 | 35.851 | 32.015 | 39.581 |
| PESCE..... | 3.519 | 2.251 | 3.024 | 1.498 | 1.269 | 1.721 |
| OLII E GRASSI..... | 9.911 | 11.914 | 9.952 | 10.471 | 9.888 | 11.039 |
| LATTE, FORMAGGI E UOVA..... | 20.484 | 22.328 | 22.882 | 20.499 | 18.665 | 22.282 |
| PATATE, FRUTTA E ORTAGGI..... | 20.500 | 21.644 | 23.045 | 18.260 | 18.116 | 18.400 |
| ZUCCHERO, CAFFÈ, THE, CACAO E ALTRI GENERI ALIMENTARI..... | 9.670 | 8.796 | 9.910 | 10.983 | 11.203 | 10.768 |
| BEVANDE..... | 10.625 | 11.342 | 13.377 | 9.890 | 10.521 | 9.277 |
| CONSUMI ALIMENTARI E BEVANDE | 139.146 | 141.111 | 154.580 | 122.700 | 116.764 | 128.471 |
| TABACCO..... | 8.596 | 8.198 | 8.522 | 7.426 | 8.678 | 6.208 |
| VESTITARIO E CALZATURE..... | 43.183 | 36.470 | 50.054 | 50.631 | 53.337 | 48.000 |
| ABITAZIONE..... | 67.352 | 66.209 | 76.052 | 60.762 | 70.919 | 50.880 |
| COMBUSTIBILI ED ENERGIA ELETTRICA..... | 34.555 | 32.160 | 36.547 | 33.252 | 32.794 | 33.699 |
| MOBILI, ARTICOLI DI ARREDAMENTO, APPARECCHI, UTENSILERIA E SERVIZI PER LA CASA..... | 34.845 | 38.166 | 43.686 | 38.285 | 45.462 | 31.306 |
| SERVIZI SANITARI E SPESE PER LA SALUTE..... | 9.796 | 7.047 | 11.726 | 11.410 | 10.747 | 12.056 |
| TRASPORTI E COMUNICAZIONI..... | 73.469 | 66.054 | 82.922 | 74.824 | 86.202 | 63.754 |
| RICREAZIONE, SPETTACOLI, ISTRUZIONE E CULTURA..... | 33.052 | 38.589 | 36.609 | 31.402 | 32.584 | 30.249 |
| ALTRI BENI E SERVIZI..... | 66.651 | 73.976 | 88.620 | 69.913 | 77.221 | 62.803 |
| -di cui: PASTI E CONSUMAZIONI FUORI CASA... | 24.801 | 30.670 | 34.703 | 31.400 | 36.748 | 26.197 |
| CONSUMI NON ALIMENTARI | 371.499 | 366.869 | 434.738 | 377.905 | 417.944 | 338.954 |
| TOTALE CONSUMI | 510.645 | 507.980 | 589.318 | 500.605 | 534.708 | 467.425 |

Segue Tav. 20 — Valore dei consumi delle famiglie distinte secondo la regione di residenza

Spesa media mensile per componente — Lire

| GRUPPI E CATEGORIE DI CONSUMO | VENETO | FRIULI- VENEZIA GIULIA | LIGURIA | EMILIA-ROMAGNA | TOSCANA | UMBRIA |
|--|---------|---------------------------|---------|----------------|---------|---------|
| | | | | | | |
| CARNE..... | 41.163 | 39.806 | 48.771 | 44.986 | 54.503 | 49.131 |
| PESCE..... | 3.582 | 3.545 | 6.158 | 3.171 | 4.749 | 3.163 |
| OLII E GRASSI..... | 9.198 | 9.979 | 11.338 | 9.342 | 11.722 | 9.534 |
| LATTE, FORMAGGI E UOVA..... | 20.440 | 23.785 | 22.883 | 21.410 | 18.013 | 15.918 |
| PATATE, FRUTTA E ORTAGGI..... | 19.672 | 24.734 | 21.947 | 20.029 | 20.470 | 20.297 |
| ZUCCHERO, CAFFÈ, THE, CACAO E ALTRI GENERI ALIMENTARI..... | 9.203 | 10.634 | 10.214 | 8.096 | 8.251 | 7.973 |
| BEVANDE..... | 10.211 | 13.956 | 11.300 | 10.660 | 10.439 | 6.775 |
| CONSUMI ALIMENTARI E BEVANDE | 129.334 | 143.437 | 152.391 | 135.824 | 145.295 | 128.863 |
| TABACCO..... | 6.934 | 8.924 | 7.629 | 7.782 | 7.610 | 8.723 |
| VESTITARIO E CALZATURE..... | 52.355 | 54.170 | 46.258 | 49.080 | 43.401 | 45.400 |
| ABITAZIONE..... | 69.006 | 78.772 | 71.913 | 83.731 | 61.651 | 57.364 |
| COMBUSTIBILI ED ENERGIA ELETTRICA..... | 32.722 | 33.231 | 15.254 | 29.432 | 22.937 | 17.521 |
| MOBILI, ARTICOLI DI ARREDAMENTO, APPARECCHI, UTENSILERIA E SERVIZI PER LA CASA..... | 39.597 | 56.310 | 31.152 | 43.672 | 36.939 | 26.724 |
| SERVIZI SANITARI E SPESE PER LA SALUTE..... | 8.218 | 17.881 | 11.417 | 12.566 | 8.264 | 3.907 |
| TRASPORTI E COMUNICAZIONI..... | 79.875 | 89.203 | 66.183 | 86.991 | 75.429 | 49.323 |
| RICREAZIONE, SPETTACOLI, ISTRUZIONE E CULTURA..... | 35.139 | 42.595 | 34.427 | 35.146 | 29.599 | 22.481 |
| ALTRI BENI E SERVIZI..... | 70.351 | 81.567 | 73.861 | 78.940 | 68.913 | 46.232 |
| -di cui: PASTI E CONSUMAZIONI FUORI CASA... | 27.406 | 32.516 | 34.245 | 29.259 | 24.975 | 14.564 |
| CONSUMI NON ALIMENTARI | 394.197 | 462.653 | 358.094 | 427.340 | 354.743 | 277.675 |
| TOTALE CONSUMI | 523.531 | 606.090 | 510.485 | 563.164 | 500.038 | 406.538 |

Segue Tav. 20 — Valore dei consumi delle famiglie distinte secondo la regione di residenza

Spesa media mensile per componente — Lire

| GRUPPI E CATEGORIE DI CONSUMO | MARCHE | LAZIO | ABRUZZI | MOLISE | CAMPANIA | PUGLIA |
|--|---------|---------|---------|---------|----------|---------|
| PANE E CEREALI..... | 15.948 | 17.726 | 14.853 | 16.627 | 16.119 | 16.205 |
| CARNE..... | 55.808 | 51.743 | 42.212 | 44.577 | 41.063 | 35.100 |
| PESCE..... | 9.404 | 8.455 | 4.036 | 5.262 | 10.057 | 9.012 |
| OLII E GRASSI..... | 10.378 | 11.071 | 10.355 | 10.542 | 10.798 | 6.816 |
| LATTE, FORMAGGI E UOVA..... | 17.786 | 20.522 | 15.914 | 16.463 | 18.507 | 18.137 |
| PATATE, FRUTTA E ORTAGGI..... | 21.018 | 22.194 | 16.434 | 15.260 | 18.240 | 18.601 |
| ZUCCHERO, CAFFÈ, THE, CACAO E ALTRI GENERI ALIMENTARI..... | 8.108 | 8.235 | 6.874 | 9.846 | 7.671 | 6.256 |
| BEVANDE..... | 11.054 | 8.145 | 7.309 | 11.589 | 8.483 | 8.127 |
| CONSUMI ALIMENTARI E BEVANDE | 149.504 | 148.091 | 117.987 | 130.166 | 130.938 | 118.254 |
| TABACCO..... | 9.222 | 9.492 | 6.971 | 5.954 | 8.230 | 7.130 |
| VESTITARIO E CALZATURE..... | 52.345 | 38.579 | 42.602 | 33.500 | 26.530 | 34.596 |
| ABITAZIONE..... | 65.043 | 67.100 | 53.939 | 37.373 | 51.502 | 47.921 |
| COMBUSTIBILI ED ENERGIA ELETTRICA..... | 31.797 | 31.646 | 22.308 | 16.391 | 12.880 | 13.386 |
| MOBILI, ARTICOLI DI ARREDAMENTO, APPARECCHI, UTENSILERIA E SERVIZI PER LA CASA..... | 43.297 | 29.506 | 29.192 | 22.814 | 24.329 | 22.409 |
| SERVIZI SANITARI E SPESE PER LA SALUTE..... | 6.442 | 7.816 | 5.327 | 3.183 | 3.727 | 3.627 |
| TRASPORTI E COMUNICAZIONI..... | 65.328 | 66.858 | 72.017 | 35.173 | 35.703 | 54.620 |
| RICREAZIONE, SPETTACOLI, ISTRUZIONE E CULTURA..... | 30.206 | 30.628 | 22.355 | 16.886 | 16.021 | 12.884 |
| ALTRI BENI E SERVIZI..... | 69.461 | 60.162 | 40.819 | 30.036 | 41.299 | 33.675 |
| -di cui: PASTI E CONSUMAZIONI FUORI CASA... | 27.652 | 23.058 | 11.060 | 7.315 | 14.297 | 12.067 |
| CONSUMI NON ALIMENTARI | 373.141 | 341.787 | 295.530 | 201.310 | 220.221 | 230.248 |
| TOTALE CONSUMI | 522.645 | 489.878 | 413.517 | 331.476 | 351.159 | 348.502 |

Segue Tav. 20 — Valore dei consumi delle famiglie distinte secondo la regione di residenza

Spesa media mensile per componente — Lire

| GRUPPI E CATEGORIE DI CONSUMO | BASILICATA | CALABRIA | SICILIA | SARDEGNA | ITALIA |
|--|------------|----------|---------|----------|---------|
| PANE E CEREALI..... | 14.612 | 17.575 | 18.660 | 18.543 | 17.391 |
| CARNE..... | 37.334 | 39.367 | 36.898 | 43.460 | 45.372 |
| PESCE..... | 3.230 | 5.724 | 7.635 | 5.411 | 5.685 |
| OLII E GRASSI..... | 15.283 | 9.895 | 8.478 | 9.048 | 9.890 |
| LATTE, FORMAGGI E UOVA..... | 15.462 | 18.137 | 16.205 | 18.739 | 19.716 |
| PATATE, FRUTTA E ORTAGGI..... | 14.207 | 19.495 | 16.816 | 18.041 | 20.073 |
| ZUCCHERO, CAFFÈ, THE, CACAO E ALTRI GENERI ALIMENTARI..... | 8.642 | 9.703 | 7.119 | 9.028 | 8.583 |
| BEVANDE..... | 9.473 | 9.365 | 5.824 | 9.093 | 9.831 |
| CONSUMI ALIMENTARI E BEVANDE | 118.243 | 129.261 | 117.635 | 131.363 | 136.541 |
| TABACCO..... | 6.609 | 7.570 | 7.837 | 6.564 | 8.020 |
| VESTITARIO E CALZATURE..... | 34.315 | 30.070 | 36.544 | 32.317 | 41.848 |
| ABITAZIONE..... | 36.740 | 37.122 | 51.108 | 51.000 | 62.882 |
| COMBUSTIBILI ED ENERGIA ELETTRICA..... | 22.783 | 20.014 | 11.325 | 24.161 | 25.339 |
| MOBILI, ARTICOLI DI ARREDAMENTO, APPARECCHI, UTENSILERIA E SERVIZI PER LA CASA..... | 48.672 | 27.683 | 24.683 | 26.543 | 33.959 |
| SERVIZI SANITARI E SPESE PER LA SALUTE..... | 4.103 | 5.545 | 3.763 | 5.238 | 7.905 |
| TRASPORTI E COMUNICAZIONI..... | 38.689 | 35.495 | 38.321 | 49.498 | 64.471 |
| RICREAZIONE, SPETTACOLI, ISTRUZIONE E CULTURA..... | 14.304 | 17.521 | 16.890 | 21.672 | 27.498 |
| ALTRI BENI E SERVIZI..... | 31.176 | 36.154 | 42.059 | 36.950 | 60.968 |
| -di cui: PASTI E CONSUMAZIONI FUORI CASA... | 10.499 | 9.270 | 12.845 | 12.010 | 22.686 |
| CONSUMI NON ALIMENTARI | 237.391 | 217.174 | 232.530 | 253.943 | 332.890 |
| TOTALE CONSUMI | 355.634 | 346.435 | 350.165 | 385.306 | 469.431 |

B - QUANTITÀ CONSUMATE

Tav. 21 — Consumi alimentari delle famiglie distinte secondo la ripartizione territoriale e il tipo di comune

Quantità media mensile per componente — Grammi, salvo diversa indicazione

| GRUPPI E CATEGORIE DI CONSUMO | NORD-CENTRO | | | | | MEZZOGIORNO | ITALIA |
|-------------------------------|-----------------------|----------------|--------|-----------------|--------|-------------|--------|
| | Italia settentrionale | | | Italia centrale | Totale | | |
| | Nord-occidentale | Nord-orientale | Totale | | | | |

A — COMUNI CAPOLUOGHI E CON OLTRE 50.000 ABITANTI

| | | | | | | | |
|-------------------------------------|-------|-------|-------|-------|-------|-------|-------|
| PANE..... | 4.767 | 4.700 | 4.741 | 5.322 | 4.955 | 6.824 | 5.573 |
| PASTA..... | 2.238 | 1.953 | 2.125 | 2.704 | 2.339 | 3.412 | 2.693 |
| CARNE BOVINA..... | 2.244 | 1.730 | 2.040 | 2.130 | 2.073 | 1.702 | 1.951 |
| POLLAME..... | 1.298 | 1.291 | 1.295 | 1.605 | 1.410 | 1.211 | 1.344 |
| ALTRE CARNI (ESCLUSI I SALUMI)..... | 635 | 906 | 743 | 1.063 | 861 | 778 | 834 |
| PESCE..... | 474 | 484 | 478 | 793 | 594 | 1.225 | 803 |
| OLIO DI OLIVA E DI SEMI (dl)..... | 20 | 20 | 20 | 25 | 22 | 22 | 22 |
| LATTE (dl)..... | 67 | 73 | 69 | 62 | 67 | 60 | 65 |
| FORMAGGI..... | 1.323 | 1.217 | 1.281 | 951 | 1.159 | 992 | 1.103 |
| UOVA (n)..... | 15 | 13 | 14 | 14 | 14 | 14 | 14 |
| FRUTTA FRESCA E SECCA..... | 8.128 | 7.335 | 7.813 | 7.092 | 7.546 | 7.664 | 7.585 |
| ZUCCHERO..... | 1.410 | 1.270 | 1.354 | 1.362 | 1.357 | 1.310 | 1.342 |
| CAFFÈ, THE E SURROGAT..... | 449 | 382 | 423 | 371 | 404 | 341 | 383 |
| ACQUA MINERALE (dl)..... | 41 | 45 | 42 | 20 | 34 | 13 | 27 |
| VINO (dl)..... | 72 | 67 | 70 | 69 | 69 | 49 | 63 |

B — ALTRI COMUNI

| | | | | | | | |
|-------------------------------------|-------|-------|-------|-------|-------|-------|-------|
| PANE..... | 5.345 | 5.018 | 5.210 | 6.627 | 5.567 | 7.350 | 6.251 |
| PASTA..... | 2.320 | 2.034 | 2.203 | 3.342 | 2.489 | 4.020 | 3.077 |
| CARNE BOVINA..... | 2.168 | 1.806 | 2.019 | 2.225 | 2.071 | 1.659 | 1.913 |
| POLLAME..... | 1.376 | 1.442 | 1.404 | 1.782 | 1.499 | 1.331 | 1.435 |
| ALTRE CARNI (ESCLUSI I SALUMI)..... | 788 | 980 | 867 | 1.162 | 941 | 891 | 922 |
| PESCE..... | 323 | 310 | 318 | 558 | 378 | 818 | 547 |
| OLIO DI OLIVA E DI SEMI (dl)..... | 21 | 22 | 21 | 28 | 23 | 27 | 24 |
| LATTE (dl)..... | 69 | 75 | 72 | 63 | 69 | 55 | 64 |
| FORMAGGI..... | 1.231 | 1.312 | 1.265 | 889 | 1.170 | 1.021 | 1.113 |
| UOVA (n)..... | 13 | 12 | 13 | 13 | 13 | 15 | 14 |
| FRUTTA FRESCA E SECCA..... | 6.547 | 6.259 | 6.428 | 6.697 | 6.496 | 6.040 | 6.321 |
| ZUCCHERO..... | 1.775 | 1.899 | 1.826 | 1.531 | 1.752 | 1.566 | 1.681 |
| CAFFÈ, THE E SURROGAT..... | 440 | 432 | 437 | 403 | 428 | 407 | 420 |
| ACQUA MINERALE (dl)..... | 46 | 27 | 39 | 24 | 35 | 13 | 27 |
| VINO (dl)..... | 73 | 77 | 75 | 80 | 76 | 55 | 68 |

C — TOTALE COMUNI

| | | | | | | | |
|-------------------------------------|-------|-------|-------|-------|-------|-------|-------|
| PANE..... | 5.135 | 4.907 | 5.042 | 5.984 | 5.323 | 7.169 | 5.995 |
| PASTA..... | 2.290 | 2.006 | 2.175 | 3.027 | 2.429 | 3.811 | 2.932 |
| CARNE BOVINA..... | 2.196 | 1.779 | 2.027 | 2.178 | 2.072 | 1.674 | 1.927 |
| POLLAME..... | 1.348 | 1.389 | 1.365 | 1.695 | 1.463 | 1.290 | 1.400 |
| ALTRE CARNI (ESCLUSI I SALUMI)..... | 732 | 954 | 822 | 1.113 | 909 | 852 | 888 |
| PESCE..... | 378 | 371 | 375 | 674 | 464 | 958 | 644 |
| OLIO DI OLIVA E DI SEMI (dl)..... | 21 | 21 | 21 | 26 | 22 | 25 | 24 |
| LATTE (dl)..... | 68 | 75 | 71 | 62 | 68 | 57 | 63 |
| FORMAGGI..... | 1.265 | 1.279 | 1.270 | 920 | 1.166 | 1.011 | 1.109 |
| UOVA (n)..... | 13 | 13 | 13 | 14 | 13 | 14 | 14 |
| FRUTTA FRESCA E SECCA..... | 7.121 | 6.636 | 6.924 | 6.892 | 6.914 | 6.599 | 6.800 |
| ZUCCHERO..... | 1.642 | 1.679 | 1.657 | 1.448 | 1.595 | 1.478 | 1.552 |
| CAFFÈ, THE E SURROGAT..... | 443 | 415 | 432 | 388 | 418 | 385 | 406 |
| ACQUA MINERALE (dl)..... | 44 | 33 | 40 | 22 | 34 | 13 | 27 |
| VINO (dl)..... | 73 | 74 | 73 | 74 | 73 | 53 | 66 |

Tav. 22 — Consumi alimentari delle famiglie distinte secondo la ripartizione territoriale e la condizione socio-economica del capo famiglia

Quantità media mensile per componente — Grammi, salvo diversa indicazione

| GRUPPI E CATEGORIE DI CONSUMO | CONDIZIONI PROFESSIONALI DEL CAPO FAMIGLIA | | | | | Totale |
|-------------------------------------|--|-----------------------|----------------|--------|--------|--------|
| | Indipendenti | | | | Totale | |
| | Imprenditori e liberi professionisti | Lavoratori in proprio | | | | |
| Agricoltura | | Industria | Altre attività | Totale | | |
| NORD - CENTRO | | | | | | |
| PANE..... | 5.003 | 6.795 | 5.168 | 5.022 | 5.416 | 5.353 |
| PASTA..... | 2.287 | 2.679 | 2.213 | 2.204 | 2.299 | 2.297 |
| CARNE BOVINA..... | 2.219 | 1.856 | 1.933 | 2.116 | 2.001 | 2.034 |
| POLLAME..... | 1.404 | 1.951 | 1.451 | 1.385 | 1.518 | 1.500 |
| ALTRE CARNI (ESCLUSI I SALUMI)..... | 866 | 1.286 | 847 | 867 | 941 | 929 |
| PESCE..... | 568 | 460 | 435 | 459 | 450 | 468 |
| OLIO DI OLIVA E DI SEMI (dl)..... | 19 | 30 | 21 | 20 | 22 | 22 |
| LATTE (dl)..... | 64 | 71 | 65 | 63 | 66 | 65 |
| FORMAGGI..... | 1.304 | 1.147 | 1.061 | 1.090 | 1.091 | 1.123 |
| UOVA (n)..... | 12 | 13 | 13 | 13 | 13 | 13 |
| FRUTTA FRESCA E SECCA..... | 7.398 | 6.159 | 6.379 | 6.552 | 6.414 | 6.564 |
| ZUCCHERO..... | 1.258 | 2.360 | 1.393 | 1.310 | 1.542 | 1.499 |
| CAFFE', THE E SURROGATI..... | 381 | 458 | 378 | 380 | 394 | 392 |
| ACQUA MINERALE (dl)..... | 40 | 22 | 39 | 37 | 35 | 35 |
| VINO (dl)..... | 63 | 91 | 68 | 61 | 69 | 68 |
| ITALIA SETTENTRIONALE | | | | | | |
| PANE..... | 4.566 | 6.573 | 4.923 | 4.777 | 5.195 | 5.102 |
| PASTA..... | 1.916 | 2.365 | 1.945 | 1.987 | 2.049 | 2.029 |
| CARNE BOVINA..... | 2.119 | 1.867 | 1.847 | 2.143 | 1.981 | 2.001 |
| POLLAME..... | 1.164 | 1.926 | 1.344 | 1.337 | 1.460 | 1.416 |
| ALTRE CARNI (ESCLUSI I SALUMI)..... | 774 | 1.206 | 774 | 805 | 876 | 861 |
| PESCE..... | 482 | 416 | 337 | 370 | 367 | 384 |
| OLIO DI OLIVA E DI SEMI (dl)..... | 16 | 30 | 20 | 19 | 22 | 21 |
| LATTE (dl)..... | 67 | 75 | 67 | 65 | 68 | 68 |
| FORMAGGI..... | 1.438 | 1.243 | 1.188 | 1.218 | 1.213 | 1.246 |
| UOVA (n)..... | 12 | 13 | 13 | 12 | 13 | 13 |
| FRUTTA FRESCA E SECCA..... | 7.325 | 6.260 | 6.394 | 6.692 | 6.497 | 6.621 |
| ZUCCHERO..... | 1.258 | 2.601 | 1.415 | 1.333 | 1.621 | 1.567 |
| CAFFE', THE E SURROGATI..... | 384 | 486 | 390 | 396 | 412 | 408 |
| ACQUA MINERALE (dl)..... | 45 | 24 | 47 | 40 | 39 | 40 |
| VINO (dl)..... | 61 | 90 | 67 | 59 | 68 | 67 |
| ITALIA NORD OCCIDENTALE | | | | | | |
| PANE..... | 4.858 | 7.590 | 5.167 | 4.800 | 5.389 | 5.310 |
| PASTA..... | 1.636 | 2.929 | 2.065 | 2.091 | 2.214 | 2.128 |
| CARNE BOVINA..... | 2.315 | 2.430 | 2.039 | 2.333 | 2.232 | 2.244 |
| POLLAME..... | 1.119 | 1.959 | 1.425 | 1.323 | 1.465 | 1.413 |
| ALTRE CARNI (ESCLUSI I SALUMI)..... | 525 | 1.119 | 681 | 684 | 752 | 718 |
| PESCE..... | 518 | 415 | 371 | 370 | 378 | 399 |
| OLIO DI OLIVA E DI SEMI (dl)..... | 16 | 36 | 21 | 18 | 22 | 21 |
| LATTE (dl)..... | 65 | 81 | 66 | 63 | 67 | 67 |
| FORMAGGI..... | 1.483 | 1.318 | 1.246 | 1.207 | 1.240 | 1.276 |
| UOVA (n)..... | 13 | 15 | 13 | 13 | 13 | 13 |
| FRUTTA FRESCA E SECCA..... | 7.437 | 6.859 | 6.447 | 6.737 | 6.641 | 6.760 |
| ZUCCHERO..... | 1.104 | 2.587 | 1.480 | 1.370 | 1.607 | 1.532 |
| CAFFE', THE E SURROGATI..... | 400 | 539 | 419 | 392 | 426 | 422 |
| ACQUA MINERALE (dl)..... | 66 | 35 | 52 | 41 | 44 | 47 |
| VINO (dl)..... | 55 | 106 | 70 | 56 | 69 | 67 |
| ITALIA NORD ORIENTALE | | | | | | |
| PANE..... | 4.230 | 5.848 | 4.568 | 4.751 | 4.974 | 4.863 |
| PASTA..... | 2.238 | 1.962 | 1.771 | 1.864 | 1.960 | 1.916 |
| CARNE BOVINA..... | 1.893 | 1.466 | 1.567 | 1.920 | 1.693 | 1.723 |
| POLLAME..... | 1.216 | 1.903 | 1.226 | 1.354 | 1.454 | 1.419 |
| ALTRE CARNI (ESCLUSI I SALUMI)..... | 1.061 | 1.268 | 909 | 948 | 1.018 | 1.024 |
| PESCE..... | 441 | 417 | 286 | 369 | 355 | 368 |
| OLIO DI OLIVA E DI SEMI (dl)..... | 17 | 26 | 18 | 20 | 21 | 20 |
| LATTE (dl)..... | 70 | 70 | 69 | 68 | 69 | 69 |
| FORMAGGI..... | 1.387 | 1.190 | 1.104 | 1.231 | 1.181 | 1.212 |
| UOVA (n)..... | 12 | 12 | 12 | 12 | 12 | 12 |
| FRUTTA FRESCA E SECCA..... | 7.195 | 5.834 | 6.317 | 6.639 | 6.332 | 6.461 |
| ZUCCHERO..... | 1.435 | 2.610 | 1.321 | 1.290 | 1.637 | 1.607 |
| CAFFE', THE E SURROGATI..... | 365 | 448 | 347 | 401 | 396 | 392 |
| ACQUA MINERALE (dl)..... | 21 | 17 | 41 | 38 | 34 | 32 |
| VINO (dl)..... | 68 | 79 | 62 | 62 | 66 | 67 |

Segue Tav. 22 — Consumi alimentari delle famiglie distinte secondo la ripartizione territoriale e la condizione socio-economica del capo famiglia

Quantità media mensile per componente — Grammi, salvo diversa indicazione

| GRUPPI E CATEGORIE DI CONSUMO | CONDIZIONI PROFESSIONALI DEL CAPO FAMIGLIA | | | | | Totale |
|-------------------------------|--|-----------------------|----------------|--------|--------|--------|
| | Indipendenti | | | | Totale | |
| | Imprenditori e liberi professionisti | Lavoratori in proprio | | | | |
| Agricoltura | | Industria | Altre attività | Totale | Totale | |

TALIA CENTRALE

| | | | | | | |
|-------------------------------------|-------|-------|-------|-------|-------|-------|
| PANE..... | 6.012 | 7.479 | 5.786 | 5.584 | 5.969 | 5.976 |
| PASTA..... | 3.143 | 3.648 | 2.889 | 2.702 | 2.925 | 2.960 |
| CARNE BOVINA..... | 2.451 | 1.820 | 2.151 | 2.055 | 2.050 | 2.114 |
| POLLAME..... | 1.956 | 2.027 | 1.721 | 1.495 | 1.663 | 1.710 |
| ALTRE CARNI (ESCLUSI I SALUMI)..... | 1.078 | 1.533 | 1.030 | 1.010 | 1.104 | 1.100 |
| PESCE..... | 764 | 596 | 682 | 663 | 658 | 675 |
| OLIO DI OLIVA E DI SEMI (dl)..... | 26 | 27 | 24 | 23 | 24 | 25 |
| LATTE (dl)..... | 57 | 61 | 62 | 58 | 60 | 59 |
| FORMAGGI..... | 993 | 851 | 743 | 797 | 787 | 820 |
| UOVA (n)..... | 12 | 12 | 13 | 13 | 13 | 13 |
| FRUTTA FRESCA E SECCA..... | 7.568 | 5.846 | 6.339 | 6.230 | 6.205 | 6.423 |
| ZUCCHERO..... | 1.260 | 1.615 | 1.337 | 1.259 | 1.345 | 1.332 |
| CAFFE', THE E SURROGATI..... | 374 | 370 | 347 | 341 | 348 | 352 |
| ACQUA MINERALE (dl)..... | 28 | 14 | 17 | 31 | 23 | 24 |
| VINO (dl)..... | 66 | 94 | 70 | 66 | 72 | 71 |

MEZZOGIORNO

| | | | | | | |
|-------------------------------------|-------|-------|-------|-------|-------|-------|
| PANE..... | 6.964 | 7.732 | 6.856 | 6.937 | 7.162 | 7.137 |
| PASTA..... | 3.812 | 4.071 | 3.524 | 3.637 | 3.741 | 3.750 |
| CARNE BOVINA..... | 1.917 | 1.453 | 1.533 | 1.732 | 1.591 | 1.632 |
| POLLAME..... | 1.279 | 1.384 | 1.075 | 1.167 | 1.209 | 1.218 |
| ALTRE CARNI (ESCLUSI I SALUMI)..... | 934 | 986 | 727 | 872 | 867 | 876 |
| PESCE..... | 967 | 872 | 915 | 1.049 | 957 | 958 |
| OLIO DI OLIVA E DI SEMI (dl)..... | 26 | 26 | 21 | 25 | 24 | 25 |
| LATTE (dl)..... | 61 | 47 | 56 | 55 | 53 | 54 |
| FORMAGGI..... | 1.080 | 874 | 872 | 1.016 | 932 | 951 |
| UOVA (n)..... | 16 | 14 | 13 | 13 | 13 | 14 |
| FRUTTA FRESCA E SECCA..... | 7.157 | 5.399 | 5.941 | 6.644 | 6.063 | 6.202 |
| ZUCCHERO..... | 1.413 | 1.352 | 1.199 | 1.362 | 1.314 | 1.327 |
| CAFFE', THE E SURROGATI..... | 383 | 368 | 334 | 352 | 352 | 356 |
| ACQUA MINERALE (dl)..... | 25 | 11 | 16 | 15 | 14 | 15 |
| VINO (dl)..... | 58 | 61 | 45 | 54 | 54 | 54 |

TALIA

| | | | | | | |
|-------------------------------------|-------|-------|-------|-------|-------|-------|
| PANE..... | 5.694 | 7.281 | 5.742 | 5.752 | 6.116 | 6.056 |
| PASTA..... | 2.824 | 3.402 | 2.659 | 2.750 | 2.877 | 2.870 |
| CARNE BOVINA..... | 2.113 | 1.647 | 1.797 | 1.970 | 1.836 | 1.876 |
| POLLAME..... | 1.360 | 1.656 | 1.323 | 1.302 | 1.394 | 1.389 |
| ALTRE CARNI (ESCLUSI I SALUMI)..... | 890 | 1.130 | 806 | 869 | 911 | 908 |
| PESCE..... | 708 | 674 | 598 | 684 | 653 | 661 |
| OLIO DI OLIVA E DI SEMI (dl)..... | 21 | 28 | 21 | 22 | 23 | 23 |
| LATTE (dl)..... | 63 | 59 | 62 | 60 | 60 | 61 |
| FORMAGGI..... | 1.225 | 1.005 | 997 | 1.062 | 1.027 | 1.055 |
| UOVA (n)..... | 13 | 13 | 13 | 13 | 13 | 13 |
| FRUTTA FRESCA E SECCA..... | 7.314 | 5.764 | 6.230 | 6.587 | 6.273 | 6.421 |
| ZUCCHERO..... | 1.313 | 1.836 | 1.327 | 1.330 | 1.451 | 1.431 |
| CAFFE', THE E SURROGATI..... | 382 | 411 | 363 | 369 | 377 | 378 |
| ACQUA MINERALE (dl)..... | 15 | 16 | 31 | 29 | 26 | 28 |
| VINO (dl)..... | 61 | 76 | 60 | 58 | 63 | 63 |

Segue Tav. 22 — Consumi alimentari delle famiglie distinte secondo la ripartizione territoriale e la condizione socio-economica del capo famiglia

Quantità media mensile per componente — Grammi, salvo diversa indicazione

| GRUPPI E CATEGORIE DI CONSUMO | CONDIZIONI PROFESSIONALI DEL CAPO FAMIGLIA | | | | | | | TOTALE |
|-------------------------------------|--|----------------|--------|---------------------|-----------|----------------|--------|--------|
| | Dipendenti | | | | | | | |
| | Dirigenti e impiegati | | | Operai e assimilati | | | | |
| | Agricoltura e industria | Altre attività | Totale | Agricoltura | Industria | Altre attività | Totale | |
| NORD - CENTRO | | | | | | | | |
| PANE..... | 4.733 | 4.763 | 4.754 | 6.063 | 5.380 | 5.406 | 5.415 | 5.133 |
| PASTA..... | 2.071 | 2.319 | 2.247 | 2.402 | 2.374 | 2.529 | 2.423 | 2.348 |
| CARNE BOVINA..... | 2.090 | 2.088 | 2.089 | 1.890 | 2.023 | 2.037 | 2.022 | 2.051 |
| POLLAME..... | 1.297 | 1.271 | 1.279 | 1.786 | 1.383 | 1.390 | 1.401 | 1.349 |
| ALTRE CARNI (ESCLUSI I SALUMI)..... | 727 | 792 | 773 | 1.241 | 934 | 960 | 954 | 877 |
| PESCE..... | 453 | 583 | 545 | 273 | 410 | 488 | 428 | 478 |
| OLIO DI OLIVA E DI SEMI (dl)..... | 19 | 20 | 20 | 23 | 21 | 22 | 22 | 21 |
| LATTE (dl)..... | 65 | 65 | 65 | 66 | 65 | 67 | 65 | 65 |
| FORNAGGI..... | 1.220 | 1.172 | 1.186 | 858 | 1.028 | 1.075 | 1.036 | 1.100 |
| UOVA (n)..... | 12 | 13 | 12 | 13 | 12 | 13 | 13 | 13 |
| FRUTTA FRESCA E SECCA..... | 6.985 | 7.097 | 7.064 | 5.342 | 6.247 | 6.765 | 6.370 | 6.666 |
| ZUCCHERO..... | 1.304 | 1.298 | 1.300 | 1.559 | 1.528 | 1.552 | 1.536 | 1.435 |
| CAFFÈ, THE E SURROGATI..... | 386 | 375 | 378 | 353 | 400 | 393 | 396 | 388 |
| ACQUA MINERALE (dl)..... | 38 | 32 | 34 | 29 | 29 | 35 | 30 | 32 |
| VINO (dl)..... | 63 | 62 | 62 | 72 | 75 | 70 | 73 | 68 |
| ITALIA SETTENTRIONALE | | | | | | | | |
| PANE..... | 4.497 | 4.439 | 4.459 | 5.506 | 5.109 | 5.078 | 5.116 | 4.852 |
| PASTA..... | 1.849 | 1.994 | 1.944 | 2.072 | 2.170 | 2.198 | 2.174 | 2.082 |
| CARNE BOVINA..... | 2.068 | 2.020 | 2.037 | 1.820 | 2.004 | 1.960 | 1.984 | 2.005 |
| POLLAME..... | 1.250 | 1.115 | 1.161 | 1.441 | 1.277 | 1.289 | 1.287 | 1.236 |
| ALTRE CARNI (ESCLUSI I SALUMI)..... | 648 | 629 | 635 | 1.140 | 846 | 892 | 871 | 776 |
| PESCE..... | 380 | 439 | 419 | 206 | 343 | 386 | 350 | 377 |
| OLIO DI OLIVA E DI SEMI (dl)..... | 18 | 18 | 18 | 23 | 20 | 19 | 20 | 19 |
| LATTE (dl)..... | 66 | 67 | 67 | 68 | 67 | 70 | 68 | 67 |
| FORNAGGI..... | 1.340 | 1.293 | 1.309 | 873 | 1.114 | 1.191 | 1.126 | 1.200 |
| UOVA (n)..... | 11 | 12 | 12 | 13 | 12 | 13 | 12 | 12 |
| FRUTTA FRESCA E SECCA..... | 7.195 | 7.103 | 7.135 | 4.742 | 6.203 | 6.641 | 6.266 | 6.615 |
| ZUCCHERO..... | 1.298 | 1.312 | 1.307 | 1.608 | 1.616 | 1.590 | 1.608 | 1.487 |
| CAFFÈ, THE E SURROGATI..... | 390 | 386 | 388 | 349 | 416 | 402 | 409 | 401 |
| ACQUA MINERALE (dl)..... | 42 | 40 | 41 | 37 | 32 | 40 | 35 | 37 |
| VINO (dl)..... | 66 | 61 | 63 | 67 | 74 | 67 | 72 | 68 |
| ITALIA NORD OCCIDENTALE | | | | | | | | |
| PANE..... | 4.495 | 4.515 | 4.507 | 5.618 | 5.174 | 5.268 | 5.210 | 4.927 |
| PASTA..... | 1.913 | 2.069 | 2.007 | 2.365 | 2.288 | 2.424 | 2.325 | 2.197 |
| CARNE BOVINA..... | 2.202 | 2.214 | 2.210 | 2.075 | 2.148 | 2.125 | 2.140 | 2.168 |
| POLLAME..... | 1.311 | 1.104 | 1.185 | 1.244 | 1.216 | 1.312 | 1.242 | 1.219 |
| ALTRE CARNI (ESCLUSI I SALUMI)..... | 576 | 544 | 556 | 1.258 | 812 | 755 | 809 | 707 |
| PESCE..... | 371 | 426 | 404 | 300 | 341 | 394 | 354 | 374 |
| OLIO DI OLIVA E DI SEMI (dl)..... | 18 | 17 | 17 | 23 | 20 | 19 | 19 | 19 |
| LATTE (dl)..... | 64 | 64 | 64 | 71 | 63 | 67 | 64 | 64 |
| FORNAGGI..... | 1.356 | 1.272 | 1.305 | 794 | 1.092 | 1.147 | 1.098 | 1.181 |
| UOVA (n)..... | 12 | 12 | 12 | 14 | 12 | 14 | 13 | 12 |
| FRUTTA FRESCA E SECCA..... | 7.265 | 7.182 | 7.215 | 5.863 | 6.334 | 6.915 | 6.471 | 6.771 |
| ZUCCHERO..... | 1.294 | 1.286 | 1.289 | 1.676 | 1.655 | 1.572 | 1.634 | 1.495 |
| CAFFÈ, THE E SURROGATI..... | 411 | 404 | 407 | 320 | 415 | 397 | 407 | 407 |
| ACQUA MINERALE (dl)..... | 45 | 44 | 44 | 64 | 34 | 39 | 36 | 40 |
| VINO (dl)..... | 64 | 61 | 62 | 72 | 74 | 60 | 71 | 67 |
| ITALIA NORD ORIENTALE | | | | | | | | |
| PANE..... | 4.503 | 4.333 | 4.378 | 5.425 | 4.987 | 4.814 | 4.960 | 4.728 |
| PASTA..... | 1.688 | 1.890 | 1.837 | 1.857 | 1.948 | 1.883 | 1.923 | 1.888 |
| CARNE BOVINA..... | 1.725 | 1.750 | 1.743 | 1.635 | 1.730 | 1.730 | 1.724 | 1.732 |
| POLLAME..... | 1.094 | 1.130 | 1.120 | 1.584 | 1.392 | 1.256 | 1.362 | 1.266 |
| ALTRE CARNI (ESCLUSI I SALUMI)..... | 831 | 747 | 769 | 1.053 | 911 | 1.083 | 973 | 892 |
| PESCE..... | 403 | 457 | 443 | 138 | 348 | 375 | 343 | 383 |
| OLIO DI OLIVA E DI SEMI (dl)..... | 18 | 19 | 19 | 23 | 20 | 19 | 20 | 19 |
| LATTE (dl)..... | 72 | 72 | 72 | 66 | 74 | 73 | 73 | 73 |
| FORNAGGI..... | 1.300 | 1.323 | 1.317 | 930 | 1.158 | 1.253 | 1.173 | 1.231 |
| UOVA (n)..... | 11 | 12 | 12 | 12 | 12 | 12 | 12 | 12 |
| FRUTTA FRESCA E SECCA..... | 7.017 | 6.992 | 6.999 | 3.924 | 5.957 | 6.260 | 5.926 | 6.353 |
| ZUCCHERO..... | 1.310 | 1.348 | 1.338 | 1.558 | 1.542 | 1.614 | 1.565 | 1.475 |
| CAFFÈ, THE E SURROGATI..... | 336 | 362 | 355 | 370 | 419 | 409 | 413 | 390 |
| ACQUA MINERALE (dl)..... | 35 | 35 | 35 | 17 | 29 | 42 | 32 | 33 |
| VINO (dl)..... | 70 | 61 | 63 | 64 | 73 | 75 | 73 | 69 |

Segue Tav. 22 — Consumi alimentari delle famiglie distinte secondo la ripartizione territoriale e la condizione socio-economica del capo famiglia

Quantità media mensile per componente — Grammi, salvo diversa indicazione

| GRUPPI E CATEGORIE DI CONSUMO | CONDIZIONI PROFESSIONALI DEL CAPO FAMIGLIA | | | | | | | TOTALE |
|-------------------------------|--|----------------|--------|---------------------|-----------|----------------|--------|--------|
| | Dipendenti | | | | | | | |
| | Dirigenti e impiegati | | | Operai e assimilati | | | | |
| | Agricoltura e industria | Altre attività | Totale | Agricoltura | Industria | Altre attività | Totale | |

ITALIA CENTRALE

| | | | | | | | | |
|-------------------------------------|-------|-------|-------|-------|-------|-------|-------|-------|
| PANE..... | 5.478 | 5.231 | 5.279 | 7.544 | 6.152 | 6.004 | 6.148 | 5.730 |
| PASTA..... | 2.771 | 2.790 | 2.786 | 3.280 | 2.955 | 3.133 | 3.034 | 2.915 |
| CARNE BOVINA..... | 2.161 | 2.187 | 2.181 | 2.076 | 2.079 | 2.178 | 2.116 | 2.147 |
| POLLAME..... | 1.447 | 1.498 | 1.488 | 2.704 | 1.685 | 1.574 | 1.681 | 1.588 |
| ALTRE CARNI (ESCLUSI I SALUMI)..... | 979 | 1.028 | 1.019 | 1.510 | 1.186 | 1.084 | 1.160 | 1.092 |
| PESCE..... | 681 | 791 | 770 | 448 | 598 | 674 | 621 | 693 |
| OLIO DI OLIVA E DI SEMI (dl)..... | 23 | 23 | 23 | 25 | 26 | 29 | 27 | 25 |
| LATTE (dl)..... | 60 | 63 | 62 | 62 | 59 | 62 | 60 | 61 |
| FORNAGGI..... | 844 | 997 | 967 | 819 | 783 | 865 | 815 | 888 |
| UOVA (n)..... | 12 | 13 | 13 | 15 | 13 | 13 | 13 | 13 |
| FRUTTA FRESCA E SECCA..... | 6.326 | 7.089 | 6.940 | 6.939 | 6.371 | 6.992 | 6.625 | 6.776 |
| ZUCCHERO..... | 1.322 | 1.278 | 1.287 | 1.429 | 1.277 | 1.483 | 1.360 | 1.325 |
| CAFFÈ, THE E SURROGATI..... | 375 | 359 | 362 | 363 | 352 | 377 | 362 | 362 |
| ACQUA MINERALE (dl)..... | 25 | 20 | 21 | 7 | 17 | 24 | 20 | 20 |
| VINO (dl)..... | 54 | 63 | 61 | 83 | 78 | 76 | 77 | 69 |

MEZZOGIORNO

| | | | | | | | | |
|-------------------------------------|-------|-------|-------|-------|-------|-------|-------|-------|
| PANE..... | 6.336 | 6.510 | 6.485 | 7.521 | 7.086 | 7.333 | 7.235 | 6.939 |
| PASTA..... | 3.412 | 3.503 | 3.490 | 3.664 | 3.704 | 3.639 | 3.679 | 3.604 |
| CARNE BOVINA..... | 1.689 | 1.831 | 1.811 | 1.364 | 1.458 | 1.614 | 1.478 | 1.610 |
| POLLAME..... | 1.478 | 1.314 | 1.337 | 1.157 | 1.255 | 1.193 | 1.220 | 1.266 |
| ALTRE CARNI (ESCLUSI I SALUMI)..... | 767 | 879 | 863 | 821 | 864 | 826 | 846 | 853 |
| PESCE..... | 1.146 | 1.093 | 1.101 | 807 | 880 | 978 | 890 | 973 |
| OLIO DI OLIVA E DI SEMI (DL)..... | 26 | 26 | 26 | 20 | 23 | 23 | 22 | 24 |
| LATTE (dl)..... | 59 | 60 | 60 | 49 | 55 | 57 | 54 | 57 |
| FORNAGGI..... | 1.058 | 1.154 | 1.141 | 843 | 837 | 923 | 860 | 971 |
| UOVA (n)..... | 14 | 15 | 15 | 15 | 14 | 14 | 14 | 14 |
| FRUTTA FRESCA E SECCA..... | 7.217 | 7.434 | 7.403 | 5.196 | 5.953 | 6.449 | 5.925 | 6.510 |
| ZUCCHERO..... | 1.536 | 1.413 | 1.431 | 1.325 | 1.334 | 1.417 | 1.353 | 1.384 |
| CAFFÈ, THE E SURROGATI..... | 402 | 403 | 403 | 302 | 344 | 349 | 337 | 363 |
| ACQUA MINERALE (dl)..... | 12 | 19 | 18 | 9 | 7 | 8 | 7 | 11 |
| VINO (dl)..... | 52 | 49 | 49 | 54 | 51 | 48 | 51 | 50 |

ITALIA

| | | | | | | | | |
|-------------------------------------|-------|-------|-------|-------|-------|-------|-------|-------|
| PANE..... | 5.077 | 5.463 | 5.371 | 7.178 | 5.969 | 6.062 | 6.118 | 5.808 |
| PASTA..... | 2.359 | 2.794 | 2.690 | 3.367 | 2.833 | 2.907 | 2.908 | 2.818 |
| CARNE BOVINA..... | 2.004 | 1.985 | 1.990 | 1.488 | 1.828 | 1.893 | 1.812 | 1.886 |
| POLLAME..... | 1.336 | 1.288 | 1.300 | 1.305 | 1.339 | 1.323 | 1.331 | 1.318 |
| ALTRE CARNI (ESCLUSI I SALUMI)..... | 736 | 827 | 805 | 920 | 910 | 915 | 912 | 868 |
| PESCE..... | 601 | 787 | 743 | 681 | 572 | 655 | 607 | 663 |
| OLIO DI OLIVA E DI SEMI (dl)..... | 21 | 23 | 22 | 21 | 22 | 23 | 22 | 22 |
| LATTE (dl)..... | 64 | 63 | 63 | 53 | 61 | 64 | 61 | 62 |
| FORNAGGI..... | 1.185 | 1.165 | 1.170 | 847 | 962 | 1.024 | 968 | 1.052 |
| UOVA (n)..... | 12 | 13 | 13 | 14 | 13 | 14 | 13 | 13 |
| FRUTTA FRESCA E SECCA..... | 7.035 | 7.232 | 7.185 | 5.231 | 6.145 | 6.658 | 6.198 | 6.608 |
| ZUCCHERO..... | 1.354 | 1.344 | 1.347 | 1.380 | 1.461 | 1.506 | 1.465 | 1.416 |
| CAFFÈ, THE E SURROGATI..... | 390 | 386 | 387 | 314 | 380 | 378 | 373 | 379 |
| ACQUA MINERALE (dl)..... | 33 | 26 | 28 | 14 | 21 | 26 | 22 | 24 |
| VINO (dl)..... | 61 | 56 | 57 | 58 | 67 | 62 | 64 | 62 |

Segue Tav. 22 — Consumi alimentari delle famiglie distinte secondo la ripartizione territoriale e la condizione socio-economica del capo famiglia

Quantità media mensile per componente — Grammi, salvo diversa indicazione

| GRUPPI E CATEGORIE DI CONSUMO | CONDIZIONI PROFESSIONALI DEL CAPO FAMIGLIA | | | CONDIZIONI NON PROFESSIONALI DEL CAPO FAMIGLIA | | | TOTALE |
|-------------------------------------|--|---------------------|----------------------------|--|--|--------|--------|
| | Totale | | | Persone aventi la pensione quale mezzo principale di sostentamento | Persone aventi altro mezzo principale di sostentamento | Totale | |
| | Agricoltura | Rami extra agricoli | Complesso rami di attività | | | | |
| NORD - CENTRO | | | | | | | |
| PANE..... | 6.516 | 5.100 | 5.199 | 5.688 | 5.249 | 5.654 | 5.323 |
| PASTA..... | 2.585 | 2.314 | 2.332 | 2.682 | 2.728 | 2.686 | 2.429 |
| CARNE BOVINA..... | 1.868 | 2.059 | 2.046 | 2.140 | 2.155 | 2.141 | 2.072 |
| POLLAME..... | 1.890 | 1.357 | 1.394 | 1.646 | 1.656 | 1.647 | 1.463 |
| ALTRE CARNI (ESCLUSI I SALUMI)..... | 1.254 | 865 | 893 | 967 | 790 | 953 | 909 |
| PESCE..... | 397 | 481 | 475 | 430 | 499 | 435 | 464 |
| OLIO DI OLIVA E DI SEMI (dl)..... | 28 | 21 | 21 | 26 | 26 | 26 | 22 |
| LATTE (dl)..... | 69 | 65 | 65 | 75 | 83 | 76 | 68 |
| FORNAGGI..... | 1.078 | 1.109 | 1.107 | 1.325 | 1.273 | 1.321 | 1.166 |
| UOVA (n)..... | 13 | 13 | 13 | 15 | 15 | 15 | 13 |
| FRUTTA FRESCA E SECCA..... | 5.959 | 6.687 | 6.636 | 7.662 | 7.535 | 7.653 | 6.914 |
| ZUCCHERO..... | 2.141 | 1.403 | 1.454 | 1.974 | 1.863 | 1.966 | 1.595 |
| CAFFE', THE E SURROGATI..... | 426 | 387 | 389 | 493 | 520 | 495 | 418 |
| ACQUA MINERALE (dl)..... | 23 | 34 | 33 | 39 | 38 | 39 | 34 |
| VINO (dl)..... | 84 | 67 | 68 | 88 | 69 | 87 | 73 |
| ITALIA SETTENTRIONALE | | | | | | | |
| PANE..... | 6.196 | 4.827 | 4.929 | 5.356 | 4.951 | 5.325 | 5.042 |
| PASTA..... | 2.248 | 2.051 | 2.065 | 2.442 | 2.514 | 2.448 | 2.175 |
| CARNE BOVINA..... | 1.841 | 2.017 | 2.004 | 2.087 | 2.035 | 2.083 | 2.027 |
| POLLAME..... | 1.770 | 1.253 | 1.292 | 1.545 | 1.576 | 1.548 | 1.365 |
| ALTRE CARNI (ESCLUSI I SALUMI)..... | 1.165 | 773 | 802 | 884 | 745 | 873 | 822 |
| PESCE..... | 358 | 381 | 380 | 357 | 446 | 363 | 375 |
| OLIO DI OLIVA E DI SEMI (dl)..... | 28 | 19 | 19 | 24 | 25 | 24 | 21 |
| LATTE (dl)..... | 72 | 67 | 67 | 78 | 88 | 79 | 71 |
| FORNAGGI..... | 1.167 | 1.218 | 1.214 | 1.415 | 1.369 | 1.412 | 1.270 |
| UOVA (n)..... | 13 | 12 | 12 | 15 | 15 | 15 | 13 |
| FRUTTA FRESCA E SECCA..... | 5.887 | 6.675 | 6.617 | 7.700 | 7.601 | 7.693 | 6.924 |
| ZUCCHERO..... | 2.343 | 1.445 | 1.512 | 2.029 | 1.916 | 2.021 | 1.657 |
| CAFFE', THE E SURROGATI..... | 446 | 400 | 403 | 499 | 549 | 503 | 432 |
| ACQUA MINERALE (dl)..... | 27 | 39 | 38 | 44 | 43 | 44 | 40 |
| VINO (dl)..... | 83 | 66 | 68 | 88 | 68 | 87 | 73 |
| ITALIA NORD OCCIDENTALE | | | | | | | |
| PANE..... | 7.035 | 4.925 | 5.032 | 5.447 | 4.840 | 5.399 | 5.135 |
| PASTA..... | 2.748 | 2.147 | 2.178 | 2.574 | 2.633 | 2.579 | 2.290 |
| CARNE BOVINA..... | 2.303 | 2.183 | 2.189 | 2.215 | 2.192 | 2.213 | 2.196 |
| POLLAME..... | 1.762 | 1.246 | 1.272 | 1.552 | 1.414 | 1.542 | 1.348 |
| ALTRE CARNI (ESCLUSI I SALUMI)..... | 1.127 | 688 | 710 | 804 | 616 | 789 | 732 |
| PESCE..... | 384 | 381 | 381 | 361 | 477 | 370 | 378 |
| OLIO DI OLIVA E DI SEMI (dl)..... | 33 | 19 | 19 | 24 | 23 | 24 | 21 |
| LATTE (dl)..... | 78 | 64 | 65 | 76 | 82 | 76 | 68 |
| FORNAGGI..... | 1.194 | 1.208 | 1.207 | 1.424 | 1.266 | 1.411 | 1.265 |
| UOVA (n)..... | 15 | 13 | 13 | 15 | 14 | 15 | 13 |
| FRUTTA FRESCA E SECCA..... | 6.732 | 6.770 | 6.768 | 8.083 | 7.361 | 8.027 | 7.121 |
| ZUCCHERO..... | 2.376 | 1.459 | 1.505 | 1.998 | 1.958 | 1.995 | 1.642 |
| CAFFE', THE E SURROGATI..... | 480 | 408 | 411 | 519 | 603 | 525 | 443 |
| ACQUA MINERALE (dl)..... | 42 | 42 | 42 | 51 | 48 | 51 | 44 |
| VINO (dl)..... | 96 | 66 | 67 | 88 | 67 | 87 | 73 |
| ITALIA NORD ORIENTALE | | | | | | | |
| PANE..... | 5.619 | 4.672 | 4.776 | 5.230 | 5.113 | 5.221 | 4.907 |
| PASTA..... | 1.904 | 1.898 | 1.898 | 2.258 | 2.342 | 2.264 | 2.006 |
| CARNE BOVINA..... | 1.524 | 1.754 | 1.729 | 1.909 | 1.808 | 1.901 | 1.779 |
| POLLAME..... | 1.776 | 1.264 | 1.320 | 1.536 | 1.811 | 1.557 | 1.389 |
| ALTRE CARNI (ESCLUSI I SALUMI)..... | 1.192 | 908 | 939 | 996 | 931 | 991 | 954 |
| PESCE..... | 340 | 382 | 378 | 351 | 400 | 354 | 371 |
| OLIO DI OLIVA E DI SEMI (dl)..... | 24 | 19 | 20 | 24 | 28 | 24 | 21 |
| LATTE (dl)..... | 68 | 72 | 71 | 82 | 96 | 83 | 75 |
| FORNAGGI..... | 1.149 | 1.233 | 1.224 | 1.403 | 1.519 | 1.412 | 1.279 |
| UOVA (n)..... | 12 | 12 | 12 | 14 | 15 | 15 | 13 |
| FRUTTA FRESCA E SECCA..... | 5.307 | 6.525 | 6.392 | 7.167 | 7.951 | 7.226 | 6.636 |
| ZUCCHERO..... | 2.320 | 1.424 | 1.522 | 2.073 | 1.854 | 2.057 | 1.679 |
| CAFFE', THE E SURROGATI..... | 422 | 387 | 390 | 473 | 471 | 473 | 415 |
| ACQUA MINERALE (dl)..... | 17 | 35 | 33 | 35 | 37 | 35 | 33 |
| VINO (dl)..... | 74 | 68 | 68 | 88 | 70 | 87 | 74 |

Segue Tav. 22 — Consumi alimentari delle famiglie distinte secondo la ripartizione territoriale e la condizione socio-economica del capo famiglia

Quantità media mensile per componente — Grammi, salvo diversa indicazione

| GRUPPI E CATEGORIE DI CONSUMO | CONDIZIONI PROFESSIONALI DEL CAPO FAMIGLIA | | | CONDIZIONI NON PROFESSIONALI DEL CAPO FAMIGLIA | | | TOTALE |
|-------------------------------|--|---------------------|----------------------------|--|--|--------|--------|
| | Totale | | | Persone aventi la pensione quale mezzo principale di sostentamento | Persone aventi altro mezzo principale di sostentamento | Totale | |
| | Agricoltura | Rami extra agricoli | Complesso rami di attività | | | | |

ITALIA CENTRALE

| | | | | | | | |
|-------------------------------------|-------|-------|-------|-------|-------|-------|-------|
| PANE..... | 7.407 | 5.696 | 5.799 | 6.591 | 6.045 | 6.549 | 5.984 |
| PASTA..... | 3.521 | 2.889 | 2.927 | 3.336 | 3.301 | 3.334 | 3.027 |
| CARNE BOVINA..... | 1.941 | 2.151 | 2.138 | 2.285 | 2.475 | 2.300 | 2.178 |
| POLLAME..... | 2.222 | 1.584 | 1.622 | 1.921 | 1.872 | 1.917 | 1.695 |
| ALTRE CARNI (ESCLUSI I SALUMI)..... | 1.498 | 1.068 | 1.094 | 1.193 | 911 | 1.171 | 1.113 |
| PESCE..... | 506 | 699 | 688 | 630 | 642 | 631 | 674 |
| OLIO DI OLIVA E DI SEMI (dl)..... | 26 | 25 | 25 | 30 | 29 | 30 | 26 |
| LATTE (dl)..... | 58 | 61 | 61 | 67 | 70 | 67 | 62 |
| FORNAGGI..... | 831 | 871 | 869 | 1.079 | 1.013 | 1.074 | 920 |
| UOVA (n)..... | 12 | 13 | 13 | 16 | 16 | 16 | 14 |
| FRUTTA FRESCA E SECCA..... | 6.158 | 6.711 | 6.678 | 7.559 | 7.358 | 7.544 | 6.892 |
| ZUCCHERO..... | 1.580 | 1.311 | 1.327 | 1.825 | 1.722 | 1.817 | 1.448 |
| CAFFE', THE E SURROGATI..... | 370 | 358 | 359 | 477 | 443 | 474 | 388 |
| ACQUA MINERALE (dl)..... | 12 | 22 | 21 | 23 | 23 | 23 | 22 |
| VINO (dl)..... | 88 | 69 | 70 | 89 | 71 | 88 | 74 |

MEZZOGIORNO

| | | | | | | | |
|-------------------------------------|-------|-------|-------|-------|-------|-------|-------|
| PANE..... | 7.632 | 6.868 | 7.002 | 7.797 | 7.396 | 7.758 | 7.169 |
| PASTA..... | 3.891 | 3.599 | 3.651 | 4.391 | 4.218 | 4.374 | 3.811 |
| CARNE BOVINA..... | 1.429 | 1.656 | 1.617 | 1.877 | 1.860 | 1.875 | 1.674 |
| POLLAME..... | 1.275 | 1.246 | 1.251 | 1.430 | 1.409 | 1.428 | 1.290 |
| ALTRE CARNI (ESCLUSI I SALUMI)..... | 905 | 851 | 860 | 827 | 783 | 823 | 852 |
| PESCE..... | 849 | 994 | 968 | 912 | 1.001 | 921 | 958 |
| OLIO DI OLIVA E DI SEMI (dl)..... | 23 | 24 | 24 | 29 | 27 | 29 | 25 |
| LATTE (dl)..... | 48 | 57 | 56 | 61 | 60 | 61 | 57 |
| FORNAGGI..... | 865 | 986 | 965 | 1.175 | 1.155 | 1.173 | 1.011 |
| UOVA (n)..... | 14 | 14 | 14 | 16 | 17 | 16 | 14 |
| FRUTTA FRESCA E SECCA..... | 5.389 | 6.629 | 6.412 | 7.237 | 7.413 | 7.255 | 6.599 |
| ZUCCHERO..... | 1.351 | 1.369 | 1.366 | 1.893 | 1.701 | 1.874 | 1.478 |
| CAFFE', THE E SURROGATI..... | 338 | 366 | 361 | 472 | 435 | 468 | 385 |
| ACQUA MINERALE (dl)..... | 10 | 13 | 13 | 15 | 16 | 15 | 13 |
| VINO (dl)..... | 58 | 50 | 51 | 58 | 49 | 57 | 53 |

ITALIA

| | | | | | | | |
|-------------------------------------|-------|-------|-------|-------|-------|-------|-------|
| PANE..... | 7.192 | 5.722 | 5.884 | 6.344 | 6.041 | 6.318 | 5.995 |
| PASTA..... | 3.376 | 2.766 | 2.833 | 3.214 | 3.278 | 3.219 | 2.932 |
| CARNE BOVINA..... | 1.602 | 1.917 | 1.883 | 2.058 | 2.046 | 2.057 | 1.927 |
| POLLAME..... | 1.517 | 1.318 | 1.340 | 1.579 | 1.565 | 1.578 | 1.400 |
| ALTRE CARNI (ESCLUSI I SALUMI)..... | 1.042 | 860 | 880 | 924 | 787 | 912 | 888 |
| PESCE..... | 671 | 662 | 663 | 580 | 684 | 589 | 644 |
| OLIO DI OLIVA E DI SEMI (dl)..... | 25 | 22 | 22 | 27 | 27 | 27 | 23 |
| LATTE (dl)..... | 56 | 62 | 62 | 71 | 75 | 71 | 64 |
| FORNAGGI..... | 949 | 1.066 | 1.053 | 1.278 | 1.229 | 1.274 | 1.109 |
| UOVA (n)..... | 14 | 13 | 13 | 15 | 16 | 15 | 14 |
| FRUTTA FRESCA E SECCA..... | 5.614 | 6.666 | 6.551 | 7.530 | 7.490 | 7.527 | 6.800 |
| ZUCCHERO..... | 1.663 | 1.391 | 1.421 | 1.949 | 1.803 | 1.937 | 1.552 |
| CAFFE', THE E SURROGATI..... | 372 | 379 | 379 | 487 | 489 | 487 | 406 |
| ACQUA MINERALE (dl)..... | 15 | 26 | 25 | 31 | 30 | 31 | 27 |
| VINO (dl)..... | 68 | 61 | 62 | 79 | 62 | 77 | 66 |

Tav. 23 — Consumi alimentari delle famiglie distinte secondo la ripartizione territoriale, l'ampiezza e il tipo

Quantità media mensile per componente — Grammi, salvo diversa indicazione

| GRUPPI E CATEGORIE DI CONSUMO | 1 COMPONENTE | | | 2 COMPONENTI | | | 3 COMPONENTI | | | |
|-------------------------------------|----------------------------|-------------------------|--------|--|---|--------|--|--|------------|--------|
| | In età inferiore a 65 anni | In età di 65 anni e più | Totale | Con capo famiglia in età inferiore a 65 anni | Con capo famiglia in età di 65 anni e più | Totale | Due adulti e un bambino in età inferiore a 6 anni compiuti | Due adulti e un bambino in età da 6 a 13 anni compiuti | Tre adulti | Totale |
| NORD - CENTRO | | | | | | | | | | |
| PANE..... | 6.503 | 6.106 | 6.295 | 6.089 | 5.628 | 5.907 | 4.553 | 4.941 | 5.692 | 5.268 |
| PASTA..... | 3.453 | 3.344 | 3.396 | 2.923 | 2.772 | 2.864 | 2.211 | 2.175 | 2.550 | 2.395 |
| CARNE BOVINA..... | 2.482 | 2.246 | 2.358 | 2.421 | 2.188 | 2.329 | 2.068 | 2.076 | 2.258 | 2.177 |
| POLLAME..... | 1.832 | 1.781 | 1.805 | 1.676 | 1.805 | 1.727 | 1.217 | 1.376 | 1.594 | 1.459 |
| ALTRE CARNI (ESCLUSI I SALUMI)..... | 911 | 647 | 773 | 1.150 | 940 | 1.067 | 802 | 798 | 1.014 | 917 |
| PESCE..... | 475 | 442 | 458 | 582 | 472 | 539 | 473 | 474 | 520 | 502 |
| OLIO DI OLIVA E DI SEMI (dl)..... | 36 | 34 | 35 | 29 | 28 | 29 | 20 | 21 | 24 | 22 |
| LATTE (dl)..... | 107 | 109 | 108 | 76 | 78 | 77 | 73 | 64 | 65 | 67 |
| FORNAGGI..... | 1.700 | 1.583 | 1.639 | 1.473 | 1.332 | 1.417 | 1.085 | 1.090 | 1.288 | 1.201 |
| UOVA (n)..... | 20 | 19 | 20 | 16 | 15 | 16 | 11 | 12 | 14 | 13 |
| FRUTTA FRESCA E SECCA..... | 9.954 | 9.181 | 9.550 | 8.740 | 8.026 | 8.459 | 6.148 | 6.790 | 7.529 | 7.062 |
| ZUCCHERO..... | 2.506 | 2.811 | 2.666 | 1.958 | 2.069 | 2.002 | 1.389 | 1.337 | 1.621 | 1.511 |
| CAFFE', THE E SURROGATI..... | 728 | 694 | 710 | 575 | 530 | 557 | 416 | 410 | 457 | 437 |
| ACQUA MINERALE (dl)..... | 54 | 49 | 51 | 45 | 43 | 44 | 35 | 35 | 40 | 38 |
| VINO (dl)..... | 94 | 73 | 83 | 103 | 95 | 100 | 62 | 69 | 86 | 77 |
| ITALIA SETTENTRIONALE | | | | | | | | | | |
| PANE..... | 6.329 | 5.642 | 5.970 | 5.675 | 5.264 | 5.518 | 4.125 | 4.585 | 5.422 | 4.955 |
| PASTA..... | 3.293 | 3.038 | 3.158 | 2.619 | 2.449 | 2.554 | 1.912 | 1.873 | 2.298 | 2.124 |
| CARNE BOVINA..... | 2.479 | 2.104 | 2.283 | 2.358 | 2.082 | 2.253 | 1.925 | 1.937 | 2.208 | 2.093 |
| POLLAME..... | 1.822 | 1.664 | 1.740 | 1.562 | 1.738 | 1.630 | 1.066 | 1.258 | 1.467 | 1.331 |
| ALTRE CARNI (ESCLUSI I SALUMI)..... | 845 | 572 | 702 | 1.081 | 825 | 984 | 680 | 691 | 917 | 815 |
| PESCE..... | 382 | 390 | 386 | 471 | 345 | 423 | 358 | 360 | 430 | 399 |
| OLIO DI OLIVA E DI SEMI (dl)..... | 35 | 30 | 33 | 27 | 27 | 27 | 18 | 19 | 22 | 20 |
| LATTE (dl)..... | 112 | 111 | 111 | 78 | 80 | 79 | 74 | 65 | 67 | 68 |
| FORNAGGI..... | 1.765 | 1.630 | 1.694 | 1.521 | 1.398 | 1.474 | 1.156 | 1.179 | 1.398 | 1.299 |
| UOVA (n)..... | 21 | 19 | 20 | 16 | 15 | 16 | 10 | 12 | 14 | 13 |
| FRUTTA FRESCA E SECCA..... | 10.064 | 8.991 | 9.504 | 8.680 | 7.954 | 8.403 | 5.975 | 6.855 | 7.643 | 7.111 |
| ZUCCHERO..... | 2.559 | 2.797 | 2.684 | 2.018 | 2.120 | 2.057 | 1.376 | 1.390 | 1.684 | 1.557 |
| CAFFE', THE E SURROGATI..... | 738 | 695 | 716 | 586 | 539 | 568 | 407 | 415 | 470 | 444 |
| ACQUA MINERALE (dl)..... | 62 | 53 | 57 | 50 | 47 | 48 | 39 | 39 | 46 | 43 |
| VINO (dl)..... | 100 | 74 | 86 | 101 | 91 | 97 | 60 | 70 | 85 | 76 |
| ITALIA NORD OCCIDENTALE | | | | | | | | | | |
| PANE..... | 6.211 | 5.600 | 5.889 | 5.751 | 5.305 | 5.584 | 4.257 | 4.708 | 5.511 | 5.043 |
| PASTA..... | 3.376 | 3.069 | 3.214 | 2.713 | 2.538 | 2.647 | 1.895 | 2.027 | 2.413 | 2.207 |
| CARNE BOVINA..... | 2.659 | 2.186 | 2.410 | 2.522 | 2.172 | 2.391 | 2.054 | 2.084 | 2.421 | 2.267 |
| POLLAME..... | 1.834 | 1.594 | 1.707 | 1.522 | 1.711 | 1.593 | 1.071 | 1.355 | 1.470 | 1.348 |
| ALTRE CARNI (ESCLUSI I SALUMI)..... | 708 | 473 | 584 | 1.081 | 672 | 928 | 582 | 615 | 759 | 684 |
| PESCE..... | 311 | 332 | 322 | 484 | 337 | 429 | 352 | 358 | 442 | 403 |
| OLIO DI OLIVA E DI SEMI (dl)..... | 33 | 29 | 31 | 26 | 26 | 26 | 16 | 20 | 22 | 20 |
| LATTE (dl)..... | 105 | 107 | 106 | 73 | 77 | 74 | 71 | 63 | 66 | 66 |
| FORNAGGI..... | 1.700 | 1.577 | 1.635 | 1.496 | 1.400 | 1.460 | 1.120 | 1.141 | 1.420 | 1.294 |
| UOVA (n)..... | 21 | 20 | 20 | 16 | 15 | 16 | 10 | 13 | 14 | 13 |
| FRUTTA FRESCA E SECCA..... | 10.238 | 8.783 | 9.472 | 8.874 | 8.072 | 8.573 | 5.840 | 7.391 | 7.911 | 7.307 |
| ZUCCHERO..... | 2.616 | 2.689 | 2.654 | 1.902 | 2.107 | 1.979 | 1.405 | 1.512 | 1.736 | 1.612 |
| CAFFE', THE E SURROGATI..... | 754 | 683 | 716 | 590 | 575 | 585 | 419 | 412 | 478 | 450 |
| ACQUA MINERALE (dl)..... | 65 | 57 | 61 | 52 | 50 | 51 | 36 | 36 | 54 | 47 |
| VINO (dl)..... | 104 | 72 | 87 | 99 | 91 | 96 | 61 | 76 | 83 | 76 |
| ITALIA NORD ORIENTALE | | | | | | | | | | |
| PANE..... | 6.546 | 5.725 | 6.124 | 5.549 | 5.202 | 5.412 | 3.881 | 4.398 | 5.291 | 4.820 |
| PASTA..... | 3.141 | 2.967 | 3.051 | 2.463 | 2.312 | 2.404 | 1.944 | 1.638 | 2.129 | 1.995 |
| CARNE BOVINA..... | 2.148 | 1.944 | 2.043 | 2.087 | 1.944 | 2.030 | 1.687 | 1.713 | 1.894 | 1.821 |
| POLLAME..... | 1.801 | 1.800 | 1.801 | 1.629 | 1.780 | 1.689 | 1.058 | 1.111 | 1.463 | 1.305 |
| ALTRE CARNI (ESCLUSI I SALUMI)..... | 1.097 | 764 | 926 | 1.082 | 1.059 | 1.073 | 861 | 806 | 1.149 | 1.017 |
| PESCE..... | 512 | 502 | 507 | 449 | 358 | 413 | 370 | 364 | 413 | 393 |
| OLIO DI OLIVA E DI SEMI (dl)..... | 40 | 34 | 37 | 28 | 27 | 28 | 20 | 17 | 22 | 21 |
| LATTE (dl)..... | 123 | 121 | 122 | 86 | 86 | 86 | 79 | 66 | 70 | 71 |
| FORNAGGI..... | 1.884 | 1.733 | 1.806 | 1.563 | 1.396 | 1.497 | 1.223 | 1.237 | 1.365 | 1.307 |
| UOVA (n)..... | 20 | 18 | 19 | 15 | 15 | 15 | 10 | 0 | 14 | 12 |
| FRUTTA FRESCA E SECCA..... | 9.742 | 9.394 | 9.563 | 8.359 | 7.775 | 8.129 | 6.223 | 6.042 | 7.250 | 6.806 |
| ZUCCHERO..... | 2.456 | 3.007 | 2.739 | 2.210 | 2.141 | 2.183 | 1.321 | 1.205 | 1.608 | 1.472 |
| CAFFE', THE E SURROGATI..... | 707 | 721 | 714 | 579 | 484 | 542 | 386 | 418 | 458 | 434 |
| ACQUA MINERALE (dl)..... | 55 | 46 | 50 | 46 | 41 | 44 | 44 | 45 | 35 | 39 |
| VINO (dl)..... | 92 | 78 | 85 | 105 | 91 | 100 | 59 | 0 | 88 | 76 |

Segue Tav. 23 — Consumi alimentari delle famiglie distinte secondo la ripartizione territoriale,
l'ampiezza e il tipo

Quantità media mensile per componente — Grammi, salvo diversa indicazione

| GRUPPI E CATEGORIE DI CONSUMO | 1 COMPONENTE | | | 2 COMPONENTI | | | 3 COMPONENTI | | | |
|-------------------------------------|----------------------------|-------------------------|--------|--|---|--------|--|--|------------|--------|
| | In età inferiore a 65 anni | In età di 65 anni e più | Totale | Con capo famiglia in età inferiore a 65 anni | Con capo famiglia in età di 65 anni e più | Totale | Due adulti e un bambino in età inferiore a 6 anni compiuti | Due adulti e un bambino in età da 6 a 13 anni compiuti | Tre adulti | Totale |
| ITALIA CENTRALE | | | | | | | | | | |
| PANE..... | 7.032 | 7.492 | 7.274 | 7.248 | 6.470 | 6.915 | 5.535 | 5.840 | 6.438 | 6.076 |
| PASTA..... | 3.940 | 4.273 | 4.115 | 3.774 | 3.522 | 3.666 | 2.896 | 2.938 | 3.247 | 3.096 |
| CARNE BOVINA..... | 2.490 | 2.670 | 2.585 | 2.595 | 2.434 | 2.526 | 2.396 | 2.427 | 2.395 | 2.397 |
| POLLAME..... | 1.863 | 2.130 | 2.004 | 1.993 | 1.960 | 1.979 | 1.563 | 1.674 | 1.942 | 1.790 |
| ALTRE CARNI (ESCLUSI I SALUMI)..... | 1.114 | 873 | 987 | 1.343 | 1.205 | 1.284 | 1.082 | 1.068 | 1.281 | 1.183 |
| PESCE..... | 757 | 599 | 674 | 892 | 766 | 838 | 736 | 761 | 769 | 769 |
| OLIO DI OLIVA E DI SEMI (dl)..... | 39 | 43 | 41 | 35 | 32 | 33 | 25 | 25 | 28 | 27 |
| LATTE (dl)..... | 94 | 102 | 98 | 72 | 73 | 72 | 73 | 63 | 58 | 63 |
| FORMAGGI..... | 1.503 | 1.441 | 1.470 | 1.337 | 1.178 | 1.269 | 922 | 866 | 985 | 947 |
| UOVA (n)..... | 20 | 20 | 20 | 17 | 16 | 17 | 13 | 14 | 15 | 14 |
| FRUTTA FRESCA E SECCA..... | 9.622 | 9.748 | 9.688 | 8.909 | 8.192 | 8.603 | 6.546 | 6.625 | 7.215 | 6.936 |
| ZUCCHERO..... | 2.342 | 2.853 | 2.611 | 1.790 | 1.951 | 1.859 | 1.419 | 1.201 | 1.445 | 1.392 |
| CAFFÈ, THE E SURROGATI..... | 700 | 691 | 695 | 544 | 508 | 529 | 436 | 400 | 421 | 420 |
| ACQUA MINERALE (dl)..... | 30 | 35 | 33 | 31 | 33 | 33 | 27 | 26 | 21 | 23 |
| VINO (dl)..... | 78 | 71 | 74 | 106 | 105 | 106 | 64 | 67 | 89 | 78 |

MEZZOGIORNO

| | | | | | | | | | | |
|-------------------------------------|--------|-------|-------|-------|-------|-------|-------|-------|-------|-------|
| PANE..... | 9.369 | 8.985 | 9.156 | 8.256 | 7.315 | 7.829 | 6.325 | 7.063 | 7.559 | 7.096 |
| PASTA..... | 6.471 | 5.754 | 6.073 | 4.669 | 4.156 | 4.436 | 3.733 | 3.636 | 4.199 | 3.979 |
| CARNE BOVINA..... | 2.517 | 2.360 | 2.430 | 2.195 | 1.878 | 2.051 | 1.844 | 2.027 | 1.869 | 1.876 |
| POLLAME..... | 1.755 | 1.662 | 1.703 | 1.631 | 1.458 | 1.552 | 1.239 | 1.483 | 1.457 | 1.387 |
| ALTRE CARNI (ESCLUSI I SALUMI)..... | 950 | 659 | 789 | 1.067 | 690 | 896 | 925 | 941 | 1.018 | 977 |
| PESCE..... | 1.109 | 1.011 | 1.054 | 1.176 | 981 | 1.087 | 1.070 | 1.052 | 1.068 | 1.062 |
| OLIO DI OLIVA E DI SEMI (DL)..... | 44 | 42 | 43 | 35 | 30 | 33 | 29 | 28 | 28 | 28 |
| LATTE (dl)..... | 87 | 92 | 90 | 64 | 61 | 63 | 76 | 64 | 50 | 60 |
| FORMAGGI..... | 1.621 | 1.662 | 1.644 | 1.395 | 1.312 | 1.358 | 1.128 | 1.179 | 1.097 | 1.119 |
| UOVA (n)..... | 24 | 20 | 22 | 18 | 16 | 17 | 15 | 15 | 16 | 16 |
| FRUTTA FRESCA E SECCA..... | 10.154 | 9.818 | 9.967 | 9.179 | 7.649 | 8.485 | 7.140 | 7.465 | 7.081 | 7.156 |
| ZUCCHERO..... | 3.067 | 2.912 | 2.981 | 2.108 | 1.892 | 2.010 | 1.611 | 1.530 | 1.669 | 1.632 |
| CAFFÈ, THE E SURROGATI..... | 818 | 626 | 711 | 560 | 495 | 530 | 455 | 411 | 474 | 461 |
| ACQUA MINERALE (dl)..... | 22 | 29 | 26 | 21 | 23 | 22 | 24 | 16 | 12 | 16 |
| VINO (dl)..... | 72 | 51 | 60 | 77 | 66 | 72 | 56 | 62 | 61 | 59 |

ITALIA

| | | | | | | | | | | |
|-------------------------------------|--------|-------|-------|-------|-------|-------|-------|-------|-------|-------|
| PANE..... | 7.319 | 7.003 | 7.150 | 6.612 | 6.114 | 6.408 | 5.180 | 5.341 | 6.216 | 5.789 |
| PASTA..... | 4.312 | 4.095 | 4.197 | 3.344 | 3.171 | 3.273 | 2.749 | 2.450 | 3.013 | 2.847 |
| CARNE BOVINA..... | 2.492 | 2.281 | 2.380 | 2.366 | 2.099 | 2.256 | 1.989 | 2.067 | 2.149 | 2.091 |
| POLLAME..... | 1.810 | 1.744 | 1.775 | 1.665 | 1.705 | 1.681 | 1.225 | 1.396 | 1.555 | 1.438 |
| ALTRE CARNI (ESCLUSI I SALUMI)..... | 922 | 651 | 778 | 1.130 | 868 | 1.023 | 846 | 825 | 1.015 | 934 |
| PESCE..... | 655 | 619 | 636 | 725 | 619 | 682 | 684 | 583 | 674 | 662 |
| OLIO DI OLIVA E DI SEMI (dl)..... | 39 | 36 | 37 | 30 | 29 | 30 | 23 | 22 | 25 | 24 |
| LATTE (dl)..... | 101 | 104 | 103 | 73 | 73 | 73 | 74 | 64 | 61 | 65 |
| FORMAGGI..... | 1.678 | 1.607 | 1.640 | 1.454 | 1.326 | 1.402 | 1.100 | 1.107 | 1.234 | 1.178 |
| UOVA (n)..... | 22 | 20 | 20 | 17 | 16 | 16 | 13 | 13 | 15 | 14 |
| FRUTTA FRESCA E SECCA..... | 10.011 | 9.379 | 9.674 | 8.846 | 7.917 | 8.466 | 6.499 | 6.917 | 7.404 | 7.089 |
| ZUCCHERO..... | 2.665 | 2.843 | 2.760 | 1.994 | 2.018 | 2.004 | 1.468 | 1.373 | 1.634 | 1.545 |
| CAFFÈ, THE E SURROGATI..... | 754 | 673 | 711 | 571 | 520 | 550 | 430 | 410 | 462 | 444 |
| ACQUA MINERALE (dl)..... | 45 | 43 | 44 | 39 | 38 | 38 | 31 | 32 | 32 | 32 |
| VINO (dl)..... | 88 | 66 | 76 | 96 | 87 | 92 | 59 | 68 | 79 | 72 |

Segue Tav. 23 — Consumi alimentari delle famiglie distinte secondo la ripartizione territoriale, l'ampiezza e il tipo

Quantità media mensile per componente — Grammi, salvo diversa indicazione

| GRUPPI E CATEGORIE DI CONSUMO | 4 COMPONENTI | | | | 5 COMPONENTI | | | | 6 E PIÙ COMPONENTI | TOTALE |
|-------------------------------------|---|---|---|----------------|--------------|---|---------------|--------|--------------------|--------|
| | Due adulti e due bambini in età inferiore a 6 anni compiuti | Due adulti, un bambino in età inferiore a 6 anni compiuti e un bambino in età da 6 a 13 anni compiuti | Due adulti e due bambini in età da 6 a 13 anni compiuti | Quattro adulti | Totale | Due adulti e tre bambini in età da 6 a 13 anni compiuti | Cinque adulti | Totale | | |
| NORD - CENTRO | | | | | | | | | | |
| PANE..... | 4.213 | 4.478 | 4.796 | 5.452 | 5.076 | 6.008 | 5.457 | 5.096 | 4.714 | 5.323 |
| PASTA..... | 1.961 | 2.138 | 2.174 | 2.257 | 2.188 | 2.304 | 2.376 | 2.193 | 2.077 | 2.429 |
| CARNE BOVINA..... | 1.763 | 1.899 | 1.986 | 2.116 | 2.003 | 2.160 | 1.942 | 1.839 | 1.596 | 2.072 |
| POLLANE..... | 1.091 | 1.228 | 1.321 | 1.431 | 1.345 | 1.489 | 1.479 | 1.376 | 1.203 | 1.463 |
| ALTRE CARNI (ESCLUSI I SALUMI)..... | 722 | 765 | 855 | 897 | 859 | 633 | 1.029 | 895 | 858 | 909 |
| PESCE..... | 452 | 478 | 454 | 441 | 445 | 365 | 431 | 395 | 379 | 464 |
| OLIO DI OLIVA E DI SEMI (dl)..... | 17 | 19 | 20 | 21 | 20 | 20 | 20 | 19 | 16 | 22 |
| LATTE (dl)..... | 70 | 67 | 63 | 61 | 63 | 53 | 61 | 60 | 55 | 68 |
| FORMAGGI..... | 820 | 935 | 1.009 | 1.134 | 1.050 | 867 | 1.064 | 989 | 843 | 1.166 |
| UOVA (n)..... | 10 | 11 | 12 | 13 | 12 | 12 | 12 | 12 | 10 | 13 |
| FRUTTA FRESCA E SECCA..... | 5.257 | 5.962 | 6.432 | 6.554 | 6.335 | 6.097 | 6.425 | 5.804 | 4.929 | 6.914 |
| ZUCCHERO..... | 1.286 | 1.205 | 1.348 | 1.442 | 1.376 | 1.302 | 1.429 | 1.337 | 1.324 | 1.595 |
| CAFFÈ, THE E SURROGATI..... | 301 | 334 | 337 | 372 | 351 | 290 | 338 | 302 | 263 | 418 |
| ACQUA MINERALE (dl)..... | 27 | 34 | 28 | 31 | 31 | 18 | 18 | 23 | 21 | 34 |
| VINO (dl)..... | 54 | 56 | 59 | 67 | 64 | 43 | 66 | 58 | 60 | 73 |
| ITALIA SETTENTRIONALE | | | | | | | | | | |
| PANE..... | 3.887 | 4.160 | 4.469 | 5.176 | 4.795 | 6.157 | 5.285 | 4.844 | 4.619 | 5.042 |
| PASTA..... | 1.622 | 1.899 | 1.879 | 2.008 | 1.939 | 1.466 | 2.029 | 1.885 | 1.921 | 2.175 |
| CARNE BOVINA..... | 1.664 | 1.863 | 1.980 | 2.079 | 1.973 | 1.809 | 1.930 | 1.781 | 1.657 | 2.027 |
| POLLANE..... | 918 | 1.121 | 1.209 | 1.318 | 1.240 | 1.300 | 1.304 | 1.258 | 1.158 | 1.365 |
| ALTRE CARNI (ESCLUSI I SALUMI)..... | 588 | 676 | 761 | 786 | 770 | 515 | 951 | 798 | 816 | 822 |
| PESCE..... | 375 | 370 | 322 | 352 | 350 | 256 | 372 | 330 | 342 | 375 |
| OLIO DI OLIVA E DI SEMI (dl)..... | 15 | 17 | 18 | 18 | 18 | 11 | 19 | 17 | 15 | 21 |
| LATTE (dl)..... | 70 | 65 | 65 | 63 | 64 | 60 | 65 | 64 | 59 | 71 |
| FORMAGGI..... | 857 | 996 | 1.122 | 1.235 | 1.146 | 1.116 | 1.224 | 1.144 | 984 | 1.270 |
| UOVA (n)..... | 9 | 11 | 12 | 12 | 12 | 12 | 12 | 11 | 10 | 13 |
| FRUTTA FRESCA E SECCA..... | 4.886 | 5.693 | 6.288 | 6.532 | 6.266 | 5.577 | 6.644 | 5.794 | 4.827 | 6.924 |
| ZUCCHERO..... | 1.309 | 1.202 | 1.379 | 1.492 | 1.415 | 1.330 | 1.557 | 1.397 | 1.456 | 1.657 |
| CAFFÈ, THE E SURROGATI..... | 306 | 346 | 349 | 378 | 361 | 258 | 352 | 312 | 275 | 432 |
| ACQUA MINERALE (dl)..... | 33 | 39 | 35 | 36 | 35 | 30 | 21 | 29 | 26 | 40 |
| VINO (dl)..... | 47 | 59 | 60 | 64 | 63 | 27 | 66 | 54 | 63 | 73 |
| ITALIA NORD OCCIDENTALE | | | | | | | | | | |
| PANE..... | 3.826 | 4.035 | 4.510 | 5.315 | 4.876 | 6.784 | 5.301 | 4.890 | 4.916 | 5.135 |
| PASTA..... | 1.605 | 2.013 | 2.115 | 2.032 | 2.052 | 1.172 | 2.089 | 2.003 | 2.082 | 2.290 |
| CARNE BOVINA..... | 1.776 | 1.864 | 2.215 | 2.284 | 2.140 | 1.531 | 2.187 | 1.902 | 1.870 | 2.196 |
| POLLANE..... | 979 | 1.023 | 1.230 | 1.311 | 1.221 | 1.086 | 1.439 | 1.257 | 936 | 1.348 |
| ALTRE CARNI (ESCLUSI I SALUMI)..... | 531 | 586 | 685 | 675 | 699 | 409 | 980 | 772 | 615 | 732 |
| PESCE..... | 380 | 327 | 319 | 376 | 346 | 113 | 424 | 333 | 424 | 378 |
| OLIO DI OLIVA E DI SEMI (dl)..... | 15 | 15 | 18 | 19 | 18 | 8 | 20 | 16 | 15 | 21 |
| LATTE (dl)..... | 62 | 63 | 64 | 61 | 62 | 51 | 60 | 59 | 57 | 68 |
| FORMAGGI..... | 814 | 923 | 1.122 | 1.245 | 1.163 | 1.138 | 1.221 | 1.110 | 868 | 1.265 |
| UOVA (n)..... | 10 | 11 | 13 | 12 | 12 | 9 | 11 | 11 | 11 | 13 |
| FRUTTA FRESCA E SECCA..... | 4.633 | 5.713 | 6.492 | 6.622 | 6.335 | 5.635 | 7.106 | 5.832 | 5.213 | 7.121 |
| ZUCCHERO..... | 1.281 | 1.140 | 1.336 | 1.490 | 1.411 | 974 | 1.642 | 1.348 | 1.151 | 1.642 |
| CAFFÈ, THE E SURROGATI..... | 289 | 304 | 373 | 375 | 364 | 234 | 379 | 318 | 261 | 443 |
| ACQUA MINERALE (dl)..... | 34 | 41 | 40 | 38 | 39 | 48 | 26 | 37 | 29 | 44 |
| VINO (dl)..... | 44 | 62 | 57 | 59 | 62 | 24 | 56 | 51 | 61 | 73 |
| ITALIA NORD ORIENTALE | | | | | | | | | | |
| PANE..... | 3.981 | 4.347 | 4.415 | 4.974 | 4.674 | 5.368 | 5.266 | 4.789 | 4.333 | 4.907 |
| PASTA..... | 1.649 | 1.727 | 1.570 | 1.973 | 1.768 | 1.837 | 1.957 | 1.743 | 1.766 | 2.006 |
| CARNE BOVINA..... | 1.494 | 1.862 | 1.673 | 1.780 | 1.720 | 2.160 | 1.624 | 1.635 | 1.452 | 1.779 |
| POLLANE..... | 823 | 1.268 | 1.181 | 1.329 | 1.269 | 1.568 | 1.143 | 1.258 | 1.371 | 1.389 |
| ALTRE CARNI (ESCLUSI I SALUMI)..... | 674 | 812 | 861 | 948 | 878 | 648 | 916 | 830 | 1.009 | 954 |
| PESCE..... | 366 | 435 | 326 | 318 | 355 | 435 | 310 | 327 | 264 | 371 |
| OLIO DI OLIVA E DI SEMI (dl)..... | 16 | 20 | 17 | 18 | 18 | 15 | 17 | 18 | 16 | 21 |
| LATTE (dl)..... | 82 | 69 | 67 | 65 | 67 | 71 | 72 | 71 | 61 | 75 |
| FORMAGGI..... | 922 | 1.104 | 1.122 | 1.221 | 1.121 | 1.088 | 1.228 | 1.185 | 1.096 | 1.279 |
| UOVA (n)..... | 8 | 11 | 12 | 12 | 12 | 16 | 13 | 11 | 10 | 13 |
| FRUTTA FRESCA E SECCA..... | 5.273 | 5.662 | 6.019 | 6.402 | 6.162 | 5.504 | 6.094 | 5.747 | 4.457 | 6.636 |
| ZUCCHERO..... | 1.352 | 1.295 | 1.434 | 1.496 | 1.420 | 1.778 | 1.455 | 1.456 | 1.749 | 1.679 |
| CAFFÈ, THE E SURROGATI..... | 332 | 410 | 318 | 381 | 356 | 288 | 320 | 305 | 289 | 415 |
| ACQUA MINERALE (dl)..... | 31 | 34 | 29 | 33 | 30 | 7 | 16 | 20 | 23 | 33 |
| VINO (dl)..... | 53 | 54 | 64 | 72 | 64 | 31 | 78 | 58 | 65 | 74 |

Segue Tav. 23 — Consumi alimentari delle famiglie distinte secondo la ripartizione territoriale, l'ampiezza e il tipo

Quantità media mensile per componente — Grammi, salvo diversa indicazione

| GRUPPI E CATEGORIE DI CONSUMO | 4 COMPONENTI | | | | 5 COMPONENTI | | | 6 E PIÙ COMPONENTI | TOTALE |
|-------------------------------|---|---|---|----------------|--------------|---|---------------|--------------------|--------|
| | Due adulti e due bambini in età inferiore a 6 anni compiuti | Due adulti, un bambino in età inferiore a 6 anni compiuti e un bambino in età da 6 a 13 anni compiuti | Due adulti e due bambini in età da 6 a 13 anni compiuti | Quattro adulti | Totale | Due adulti e tre bambini in età da 6 a 13 anni compiuti | Cinque adulti | | |

ITALIA CENTRALE

| | | | | | | | | | | |
|-------------------------------------|-------|-------|-------|-------|-------|-------|-------|-------|-------|-------|
| PANE..... | 4.803 | 5.059 | 5.382 | 6.142 | 5.691 | 5.834 | 5.735 | 5.593 | 4.909 | 5.984 |
| PASTA..... | 2.574 | 2.574 | 2.701 | 2.877 | 2.734 | 3.281 | 2.934 | 2.804 | 2.398 | 3.027 |
| CARNE BOVINA..... | 1.981 | 1.964 | 1.995 | 2.206 | 2.070 | 2.568 | 1.960 | 1.953 | 1.472 | 2.178 |
| POLLAME..... | 1.403 | 1.423 | 1.523 | 1.714 | 1.573 | 1.711 | 1.761 | 1.610 | 1.296 | 1.695 |
| ALTRE CARNI (ESCLUSI I SALUMI)..... | 964 | 927 | 1.023 | 1.174 | 1.054 | 772 | 1.155 | 1.085 | 944 | 1.113 |
| PESCE..... | 591 | 676 | 691 | 663 | 653 | 493 | 526 | 522 | 455 | 674 |
| OLIO DI OLIVA E DI SEMI (dl)..... | 20 | 23 | 23 | 26 | 24 | 30 | 21 | 22 | 17 | 26 |
| LATTE (dl)..... | 70 | 69 | 58 | 55 | 59 | 44 | 54 | 53 | 46 | 62 |
| FORNAGGI..... | 753 | 825 | 807 | 881 | 838 | 576 | 807 | 682 | 554 | 920 |
| UOVA (N)..... | 12 | 12 | 12 | 14 | 13 | 13 | 12 | 12 | 9 | 14 |
| FRUTTA FRESCA E SECCA..... | 5.929 | 6.456 | 6.691 | 6.608 | 6.487 | 6.704 | 6.072 | 5.823 | 5.138 | 6.892 |
| ZUCCHERO..... | 1.243 | 1.211 | 1.293 | 1.316 | 1.291 | 1.269 | 1.223 | 1.218 | 1.053 | 1.448 |
| CAFFE', THE E SURROGATI..... | 291 | 310 | 316 | 357 | 329 | 329 | 314 | 281 | 239 | 388 |
| ACQUA MINERALE (dl)..... | 16 | 26 | 15 | 18 | 20 | 4 | 12 | 12 | 13 | 22 |
| VINO (dl)..... | 65 | 50 | 57 | 74 | 65 | 61 | 66 | 65 | 55 | 74 |

MEZZOGIORNO

| | | | | | | | | | | |
|-------------------------------------|-------|-------|-------|-------|-------|-------|-------|-------|-------|-------|
| PANE..... | 5.911 | 6.274 | 6.719 | 7.283 | 6.745 | 7.040 | 7.303 | 7.007 | 7.144 | 7.169 |
| PASTA..... | 3.234 | 3.482 | 3.589 | 3.724 | 3.589 | 2.589 | 3.877 | 3.508 | 3.357 | 3.811 |
| CARNE BOVINA..... | 1.587 | 1.622 | 1.655 | 1.751 | 1.673 | 1.409 | 1.602 | 1.485 | 1.274 | 1.674 |
| POLLAME..... | 1.062 | 1.235 | 1.335 | 1.344 | 1.264 | 970 | 1.280 | 1.189 | 1.088 | 1.290 |
| ALTRE CARNI (ESCLUSI I SALUMI)..... | 812 | 748 | 789 | 863 | 801 | 870 | 1.025 | 866 | 787 | 852 |
| PESCE..... | 840 | 789 | 1.004 | 967 | 922 | 957 | 1.060 | 930 | 845 | 958 |
| OLIO DI OLIVA E DI SEMI (dl)..... | 24 | 24 | 22 | 24 | 24 | 19 | 24 | 21 | 20 | 25 |
| LATTE (dl)..... | 67 | 64 | 59 | 47 | 56 | 57 | 49 | 52 | 48 | 57 |
| FORNAGGI..... | 968 | 888 | 927 | 1.006 | 966 | 800 | 906 | 848 | 786 | 1.011 |
| UOVA (n)..... | 14 | 14 | 15 | 15 | 15 | 12 | 14 | 13 | 11 | 14 |
| FRUTTA FRESCA E SECCA..... | 6.008 | 6.091 | 6.797 | 6.359 | 6.285 | 5.405 | 6.220 | 5.871 | 5.359 | 6.599 |
| ZUCCHERO..... | 1.393 | 1.305 | 1.389 | 1.343 | 1.366 | 1.130 | 1.310 | 1.173 | 1.130 | 1.478 |
| CAFFE', THE E SURROGATI..... | 358 | 335 | 342 | 388 | 364 | 277 | 357 | 310 | 255 | 385 |
| ACQUA MINERALE (dl)..... | 16 | 10 | 10 | 12 | 13 | 22 | 11 | 10 | 6 | 13 |
| VINO (dl)..... | 49 | 45 | 49 | 55 | 50 | 37 | 56 | 47 | 43 | 53 |

ITALIA

| | | | | | | | | | | |
|-------------------------------------|-------|-------|-------|-------|-------|-------|-------|-------|-------|-------|
| PANE..... | 5.129 | 5.237 | 5.508 | 6.012 | 5.665 | 6.558 | 6.209 | 5.971 | 6.102 | 5.995 |
| PASTA..... | 2.647 | 2.706 | 2.698 | 2.705 | 2.682 | 2.595 | 2.987 | 2.796 | 2.809 | 2.932 |
| CARNE BOVINA..... | 1.668 | 1.782 | 1.863 | 2.004 | 1.887 | 1.760 | 1.803 | 1.677 | 1.412 | 1.927 |
| POLLAME..... | 1.075 | 1.231 | 1.326 | 1.404 | 1.316 | 1.212 | 1.398 | 1.290 | 1.137 | 1.400 |
| ALTRE CARNI (ESCLUSI I SALUMI)..... | 771 | 758 | 830 | 887 | 839 | 759 | 1.028 | 882 | 817 | 888 |
| PESCE..... | 661 | 610 | 658 | 602 | 613 | 681 | 687 | 640 | 646 | 644 |
| OLIO DI OLIVA E DI SEMI (dl)..... | 21 | 21 | 21 | 22 | 21 | 20 | 21 | 20 | 18 | 23 |
| LATTE (dl)..... | 68 | 65 | 61 | 56 | 60 | 55 | 56 | 56 | 51 | 64 |
| FORNAGGI..... | 899 | 915 | 979 | 1.095 | 1.020 | 831 | 1.000 | 924 | 811 | 1.109 |
| UOVA (n)..... | 12 | 12 | 13 | 13 | 13 | 12 | 13 | 12 | 11 | 14 |
| FRUTTA FRESCA E SECCA..... | 5.662 | 6.017 | 6.567 | 6.494 | 6.318 | 5.729 | 6.341 | 5.835 | 5.175 | 6.800 |
| ZUCCHERO..... | 1.343 | 1.247 | 1.363 | 1.412 | 1.372 | 1.210 | 1.380 | 1.262 | 1.213 | 1.552 |
| CAFFE', THE E SURROGATI..... | 332 | 334 | 339 | 377 | 356 | 283 | 346 | 305 | 258 | 406 |
| ACQUA MINERALE (dl)..... | 21 | 24 | 21 | 25 | 24 | 20 | 15 | 17 | 13 | 27 |
| VINO (dl)..... | 51 | 51 | 55 | 64 | 59 | 40 | 62 | 53 | 50 | 66 |

Tav. 24 — Consumi alimentari delle famiglie distinte secondo la condizione socio-economica del capo famiglia, l'ampiezza e il tipo

Quantità media mensile per componente — Grammi, salvo diversa indicazione

| GRUPPI E CATEGORIE DI CONSUMO | 1 COMPONENTE | | | 2 COMPONENTI | | | 3 COMPONENTI | | | |
|---|----------------------------|-------------------------|--------|--|---|--------|--|--|------------|--------|
| | In età inferiore a 65 anni | In età di 65 anni e più | Totale | Con capo famiglia in età inferiore a 65 anni | Con capo famiglia in età di 65 anni e più | Totale | Due adulti e un bambino in età inferiore a 6 anni compiuti | Due adulti e un bambino in età da 6 a 13 anni compiuti | Tre adulti | Totale |
| INDIPENDENTI - IMPRENDITORI E LIBERI PROFESSIONISTI | | | | | | | | | | |
| PANE..... | 6.420 | 11.019 | 6.813 | 5.691 | 6.013 | 5.717 | 4.477 | 5.629 | 5.651 | 5.215 |
| PASTA..... | 3.115 | 5.531 | 3.322 | 3.293 | 2.888 | 3.261 | 2.747 | 2.843 | 3.070 | 2.907 |
| CARNE BOVINA..... | 1.927 | 2.667 | 1.990 | 2.443 | 2.723 | 2.466 | 2.133 | 2.272 | 2.753 | 2.430 |
| POLLAME..... | 1.259 | 888 | 1.227 | 1.650 | 3.207 | 1.774 | 990 | 1.261 | 1.689 | 1.355 |
| ALTRE CARNI (ESCLUSI I SALUMI)..... | 681 | 2.217 | 812 | 1.271 | 1.446 | 1.285 | 764 | 689 | 892 | 804 |
| PESCE..... | 485 | 1.138 | 541 | 920 | 1.106 | 935 | 757 | 811 | 782 | 779 |
| OLIO DI OLIVA E DI SEMI (dl)..... | 28 | 97 | 34 | 30 | 34 | 30 | 18 | 22 | 24 | 22 |
| LATTE (dl)..... | 78 | 88 | 79 | 69 | 83 | 71 | 76 | 69 | 61 | 68 |
| FORMAGGI..... | 1.436 | 1.165 | 1.413 | 1.826 | 2.007 | 1.840 | 1.377 | 1.005 | 1.357 | 1.292 |
| UOVA (n)..... | 18 | 18 | 18 | 18 | 20 | 18 | 13 | 12 | 14 | 13 |
| FRUTTA FRESCA E SECCA..... | 7.778 | 8.055 | 7.802 | 8.464 | 12.809 | 8.811 | 7.832 | 7.991 | 9.005 | 8.382 |
| ZUCCHERO..... | 2.460 | 4.596 | 2.642 | 1.559 | 2.369 | 1.624 | 1.042 | 1.149 | 1.099 | 1.088 |
| CAFFÈ, THE E SURROGATI..... | 588 | 1.939 | 703 | 476 | 786 | 501 | 382 | 455 | 451 | 428 |
| ACQUA MINERALE (dl)..... | 3 | 299 | 28 | 45 | 5 | 42 | 39 | 48 | 55 | 47 |
| VINO (dl)..... | 136 | 257 | 146 | 104 | 69 | 102 | 46 | 46 | 73 | 58 |

INDIPENDENTI - LAVORATORI IN PROPRIO - AGRICOLTURA

| | | | | | | | | | | |
|-------------------------------------|--------|--------|--------|-------|-------|-------|-------|-------|-------|-------|
| PANE..... | 13.886 | 8.916 | 13.264 | 8.701 | 6.863 | 8.392 | 7.600 | 8.141 | 7.592 | 7.678 |
| PASTA..... | 6.010 | 3.931 | 5.750 | 3.735 | 3.477 | 3.691 | 3.795 | 3.552 | 3.753 | 3.728 |
| CARNE BOVINA..... | 3.529 | 2.150 | 3.357 | 2.208 | 1.907 | 2.157 | 1.667 | 2.519 | 1.877 | 1.947 |
| POLLAME..... | 5.186 | 4.066 | 5.046 | 2.468 | 1.852 | 2.364 | 1.348 | 2.075 | 1.721 | 1.723 |
| ALTRE CARNI (ESCLUSI I SALUMI)..... | 1.998 | 3.921 | 2.239 | 1.378 | 1.101 | 1.331 | 1.008 | 1.621 | 1.424 | 1.395 |
| PESCE..... | 791 | 914 | 806 | 668 | 644 | 664 | 559 | 869 | 747 | 739 |
| OLIO DI OLIVA E DI SEMI (dl)..... | 84 | 64 | 81 | 47 | 28 | 44 | 29 | 24 | 32 | 30 |
| LATTE (dl)..... | 133 | 67 | 125 | 73 | 67 | 72 | 75 | 85 | 54 | 62 |
| FORMAGGI..... | 2.813 | 1.423 | 2.640 | 1.294 | 1.065 | 1.255 | 940 | 1.107 | 1.110 | 1.085 |
| UOVA (n)..... | 25 | 23 | 25 | 18 | 13 | 17 | 13 | 12 | 14 | 14 |
| FRUTTA FRESCA E SECCA..... | 10.850 | 11.738 | 10.961 | 9.331 | 6.973 | 8.934 | 5.970 | 5.471 | 6.009 | 5.920 |
| ZUCCHERO..... | 3.666 | 2.756 | 3.552 | 3.294 | 2.526 | 3.165 | 1.695 | 1.519 | 2.250 | 2.058 |
| CAFFÈ, THE E SURROGATI..... | 981 | 3.693 | 1.320 | 694 | 676 | 691 | 665 | 351 | 513 | 509 |
| ACQUA MINERALE (dl)..... | 25 | 140 | 39 | 27 | 60 | 33 | 11 | 23 | 17 | 17 |
| VINO (dl)..... | 208 | 130 | 198 | 133 | 99 | 127 | 67 | 84 | 82 | 80 |

INDIPENDENTI - LAVORATORI IN PROPRIO - INDUSTRIA

| | | | | | | | | | | |
|-------------------------------------|-------|--------|-------|-------|-------|-------|-------|-------|-------|-------|
| PANE..... | 6.049 | 6.900 | 6.066 | 6.575 | 6.360 | 6.551 | 5.410 | 5.007 | 6.481 | 5.807 |
| PASTA..... | 3.979 | 1.500 | 3.928 | 3.491 | 3.539 | 3.496 | 2.649 | 2.302 | 2.857 | 2.670 |
| CARNE BOVINA..... | 1.456 | 5.700 | 1.544 | 2.303 | 2.671 | 2.345 | 1.974 | 2.023 | 2.261 | 2.110 |
| POLLAME..... | 1.507 | 600 | 1.488 | 1.677 | 1.868 | 1.699 | 1.452 | 1.389 | 1.552 | 1.484 |
| ALTRE CARNI (ESCLUSI I SALUMI)..... | 1.080 | 360 | 1.065 | 1.022 | 887 | 1.006 | 996 | 584 | 935 | 886 |
| PESCE..... | 624 | - | 611 | 951 | 497 | 900 | 624 | 348 | 578 | 548 |
| OLIO DI OLIVA E DI SEMI (dl)..... | 32 | - | 31 | 26 | 29 | 27 | 23 | 20 | 21 | 21 |
| LATTE (dl)..... | 106 | 30 | 104 | 70 | 94 | 73 | 81 | 65 | 65 | 71 |
| FORMAGGI..... | 1.462 | 600 | 1.444 | 1.601 | 1.238 | 1.560 | 1.019 | 1.000 | 1.219 | 1.107 |
| UOVA (n)..... | 19 | - | 19 | 16 | 19 | 16 | 13 | 10 | 16 | 14 |
| FRUTTA FRESCA E SECCA..... | 9.410 | 21.000 | 9.650 | 8.829 | 8.585 | 8.801 | 6.699 | 6.108 | 8.280 | 7.293 |
| ZUCCHERO..... | 3.070 | 3.000 | 3.068 | 1.727 | 2.451 | 1.808 | 1.388 | 1.126 | 1.574 | 1.415 |
| CAFFÈ, THE E SURROGATI..... | 794 | 1.425 | 807 | 569 | 608 | 573 | 506 | 381 | 452 | 457 |
| ACQUA MINERALE (dl)..... | 17 | - | 17 | 46 | 44 | 46 | 34 | 37 | 42 | 39 |
| VINO (dl)..... | 146 | 120 | 145 | 100 | 115 | 102 | 74 | 66 | 59 | 66 |

Segue Tav. 24 — Consumi alimentari delle famiglie distinte secondo la condizione socio-economica del capo famiglia, l'ampiezza e il tipo

Quantità media mensile per componente — Grammi, salvo diversa indicazione

| GRUPPI E CATEGORIE DI CONSUMO | 1 COMPONENTE | | | 2 COMPONENTI | | | 3 COMPONENTI | | | |
|---|----------------------------|-------------------------|--------|--|---|--------|--|--|------------|--------|
| | In età inferiore a 65 anni | In età di 65 anni e più | Totale | Con capo famiglia in età inferiore a 65 anni | Con capo famiglia in età di 65 anni e più | Totale | Due adulti e un bambino in età inferiore a 6 anni compiuti | Due adulti e un bambino in età da 6 a 13 anni compiuti | Tre adulti | Totale |
| INDIPENDENTI - LAVORATORI IN PROPRIO - ALTRE ATTIVITÀ | | | | | | | | | | |
| PANE..... | 7.422 | 8.792 | 7.551 | 6.371 | 6.445 | 6.379 | 5.215 | 5.164 | 5.819 | 5.544 |
| PASTA..... | 3.916 | 5.570 | 4.071 | 3.303 | 3.114 | 3.281 | 2.573 | 1.817 | 2.584 | 2.435 |
| CARNE BOVINA..... | 2.763 | 2.712 | 2.758 | 2.621 | 2.573 | 2.616 | 1.888 | 2.212 | 2.198 | 2.102 |
| POLLAME..... | 1.948 | 3.019 | 2.048 | 1.857 | 2.034 | 1.878 | 1.345 | 1.377 | 1.500 | 1.425 |
| ALTRE CARNI (ESCLUSI I SALUMI)..... | 748 | 490 | 724 | 1.111 | 1.057 | 1.104 | 927 | 788 | 891 | 884 |
| PESCE..... | 467 | 1.147 | 531 | 776 | 1.007 | 803 | 678 | 461 | 710 | 646 |
| OLIO DI OLIVA E DI SEMI (dl)..... | 35 | 15 | 33 | 32 | 30 | 32 | 20 | 19 | 24 | 22 |
| LATTE (dl)..... | 118 | 96 | 116 | 77 | 74 | 76 | 74 | 58 | 59 | 63 |
| FORMAGGI..... | 1.800 | 1.961 | 1.815 | 1.415 | 1.439 | 1.418 | 1.106 | 1.008 | 1.278 | 1.171 |
| UOVA (n)..... | 24 | 21 | 23 | 17 | 17 | 17 | 12 | 12 | 14 | 13 |
| FRUTTA FRESCA E SECCA..... | 11.025 | 11.362 | 11.056 | 9.165 | 8.909 | 9.135 | 6.458 | 6.916 | 7.551 | 7.074 |
| ZUCCHERO..... | 2.361 | 1.223 | 2.254 | 1.921 | 2.043 | 1.935 | 1.317 | 1.378 | 1.491 | 1.423 |
| CAFFÈ, THE E SURROGATI..... | 704 | 519 | 687 | 554 | 596 | 559 | 397 | 429 | 441 | 423 |
| ACQUA MINERALE (dl)..... | 26 | - | 23 | 41 | 29 | 39 | 35 | 48 | 37 | 38 |
| VINO (dl)..... | 90 | 100 | 91 | 86 | 86 | 86 | 43 | 63 | 77 | 64 |

INDIPENDENTI - LAVORATORI IN PROPRIO - TOTALE

| | | | | | | | | | | |
|-------------------------------------|--------|--------|--------|-------|-------|-------|-------|-------|-------|-------|
| PANE..... | 8.261 | 8.714 | 8.298 | 7.082 | 6.584 | 7.017 | 5.567 | 5.658 | 6.523 | 6.103 |
| PASTA..... | 4.318 | 4.842 | 4.361 | 3.474 | 3.346 | 3.458 | 2.743 | 2.305 | 3.003 | 2.799 |
| CARNE BOVINA..... | 2.569 | 2.728 | 2.582 | 2.421 | 2.343 | 2.410 | 1.899 | 2.203 | 2.121 | 2.070 |
| POLLAME..... | 2.431 | 3.180 | 2.493 | 1.981 | 1.928 | 1.974 | 1.390 | 1.510 | 1.579 | 1.510 |
| ALTRE CARNI (ESCLUSI I SALUMI)..... | 1.063 | 1.491 | 1.098 | 1.162 | 1.036 | 1.146 | 965 | 870 | 1.060 | 998 |
| PESCE..... | 567 | 1.009 | 603 | 792 | 756 | 788 | 642 | 497 | 684 | 634 |
| OLIO DI OLIVA E DI SEMI (dl)..... | 43 | 29 | 42 | 35 | 29 | 34 | 22 | 20 | 26 | 24 |
| LATTE (dl)..... | 118 | 83 | 115 | 74 | 76 | 74 | 77 | 65 | 59 | 66 |
| FORMAGGI..... | 1.900 | 1.721 | 1.885 | 1.430 | 1.253 | 1.407 | 1.051 | 1.023 | 1.212 | 1.131 |
| UOVA (n)..... | 23 | 20 | 23 | 17 | 16 | 17 | 12 | 12 | 15 | 13 |
| FRUTTA FRESCA E SECCA..... | 10.578 | 12.055 | 10.700 | 9.122 | 8.105 | 8.989 | 6.504 | 6.368 | 7.299 | 6.891 |
| ZUCCHERO..... | 2.783 | 1.781 | 2.701 | 2.257 | 2.316 | 2.264 | 1.390 | 1.316 | 1.737 | 1.561 |
| CAFFÈ, THE E SURROGATI..... | 778 | 1.507 | 838 | 597 | 629 | 602 | 473 | 398 | 465 | 453 |
| ACQUA MINERALE (dl)..... | 23 | 41 | 25 | 38 | 44 | 39 | 32 | 40 | 33 | 34 |
| VINO (dl)..... | 126 | 110 | 125 | 103 | 97 | 102 | 59 | 68 | 73 | 68 |

INDIPENDENTI - TOTALE

| | | | | | | | | | | |
|-------------------------------------|-------|--------|--------|-------|-------|-------|-------|-------|-------|-------|
| PANE..... | 7.866 | 9.226 | 7.979 | 6.873 | 6.531 | 6.830 | 5.354 | 5.653 | 6.410 | 5.965 |
| PASTA..... | 4.060 | 4.995 | 4.137 | 3.447 | 3.304 | 3.429 | 2.744 | 2.397 | 3.012 | 2.816 |
| CARNE BOVINA..... | 2.431 | 2.714 | 2.455 | 2.424 | 2.378 | 2.418 | 1.945 | 2.214 | 2.203 | 2.126 |
| POLLAME..... | 2.180 | 2.671 | 2.220 | 1.932 | 2.046 | 1.946 | 1.312 | 1.468 | 1.594 | 1.486 |
| ALTRE CARNI (ESCLUSI I SALUMI)..... | 981 | 1.652 | 1.037 | 1.179 | 1.074 | 1.166 | 926 | 840 | 1.038 | 968 |
| PESCE..... | 549 | 1.038 | 590 | 812 | 788 | 809 | 664 | 550 | 697 | 657 |
| OLIO DI OLIVA E DI SEMI (dl)..... | 40 | 44 | 40 | 34 | 30 | 33 | 21 | 21 | 25 | 23 |
| LATTE (dl)..... | 109 | 84 | 107 | 73 | 76 | 74 | 77 | 66 | 60 | 66 |
| FORMAGGI..... | 1.800 | 1.597 | 1.783 | 1.490 | 1.323 | 1.469 | 1.114 | 1.020 | 1.231 | 1.156 |
| UOVA (n)..... | 22 | 20 | 22 | 17 | 17 | 17 | 13 | 12 | 15 | 13 |
| FRUTTA FRESCA E SECCA..... | 9.977 | 11.167 | 10.076 | 9.023 | 8.540 | 8.963 | 6.763 | 6.643 | 7.520 | 7.123 |
| ZUCCHERO..... | 2.714 | 2.406 | 2.688 | 2.152 | 2.321 | 2.173 | 1.322 | 1.288 | 1.654 | 1.487 |
| CAFFÈ, THE E SURROGATI..... | 737 | 1.603 | 809 | 579 | 644 | 587 | 456 | 407 | 463 | 449 |
| ACQUA MINERALE (dl)..... | 19 | 98 | 26 | 39 | 40 | 39 | 33 | 41 | 35 | 36 |
| VINO (dl)..... | 128 | 143 | 130 | 103 | 95 | 102 | 56 | 64 | 73 | 66 |

Segue Tav. 24 — Consumi alimentari delle famiglie distinte secondo la condizione socio-economica del capo famiglia, l'ampiezza e il tipo

Quantità media mensile per componente — Grammi, salvo diversa indicazione

| GRUPPI E CATEGORIE DI CONSUMO | 1 COMPONENTE | | | 2 COMPONENTI | | | 3 COMPONENTI | | | |
|-------------------------------------|----------------------------|-------------------------|--------|--|---|--------|--|--|------------|--------|
| | In età inferiore a 65 anni | In età di 65 anni e più | Totale | Con capo famiglia in età inferiore a 65 anni | Con capo famiglia in età di 65 anni e più | Totale | Due adulti e un bambino in età inferiore a 6 anni compiuti | Due adulti e un bambino in età da 6 a 13 anni compiuti | Tre adulti | Totale |
| PANE..... | 6.125 | 2.850 | 6.113 | 5.843 | 6.754 | 5.862 | 4.862 | 4.702 | 5.418 | 4.998 |
| PASTA..... | 3.466 | 1.500 | 3.459 | 2.908 | 1.438 | 2.877 | 2.521 | 2.240 | 2.283 | 2.358 |
| CARNE BOVINA..... | 3.170 | 1.200 | 3.162 | 2.161 | 2.558 | 2.169 | 1.978 | 2.055 | 2.398 | 2.141 |
| POLLAME..... | 2.012 | 1.500 | 2.010 | 1.557 | 1.308 | 1.552 | 1.161 | 1.403 | 1.421 | 1.327 |
| ALTRE CARNI (ESCLUSI I SALUMI)..... | 883 | 900 | 883 | 755 | 123 | 742 | 748 | 701 | 749 | 731 |
| PESCE..... | 303 | - | 302 | 731 | 350 | 723 | 541 | 399 | 597 | 516 |
| OLIO DI OLIVA E DI SEMI (dl)..... | 48 | - | 47 | 23 | 16 | 23 | 23 | 25 | 21 | 23 |
| LATTE (dl)..... | 97 | 30 | 96 | 69 | 95 | 70 | 79 | 61 | 65 | 69 |
| FORNAGGI..... | 1.802 | - | 1.795 | 1.391 | 959 | 1.382 | 1.509 | 1.085 | 1.457 | 1.353 |
| UOVA (n)..... | 18 | 12 | 18 | 14 | 10 | 14 | 12 | 11 | 13 | 12 |
| FRUTTA FRESCA E SECCA..... | 10.946 | 6.000 | 10.927 | 8.942 | 7.481 | 8.912 | 6.596 | 7.273 | 7.410 | 7.122 |
| ZUCCHERO..... | 1.941 | - | 1.934 | 1.651 | 2.487 | 1.668 | 1.787 | 1.498 | 1.177 | 1.500 |
| CAFFE', THE E SURROGATI..... | 1.151 | - | 1.146 | 556 | 659 | 558 | 482 | 432 | 410 | 442 |
| ACQUA MINERALE (dl)..... | 87 | - | 87 | 43 | - | 42 | 39 | 26 | 45 | 37 |
| VINO (dl)..... | 106 | 105 | 106 | 92 | 128 | 93 | 68 | 64 | 63 | 65 |

DIPENDENTI - DIRIGENTI E IMPIEGATI
AGRICOLTURA E INDUSTRIA

DIPENDENTI - DIRIGENTI E IMPIEGATI - ALTRE ATTIVITA'

| | | | | | | | | | | |
|-------------------------------------|--------|-------|--------|-------|--------|-------|-------|-------|-------|-------|
| PANE..... | 6.671 | 4.087 | 6.651 | 6.066 | 5.223 | 6.058 | 4.928 | 4.866 | 5.690 | 5.186 |
| PASTA..... | 4.333 | 2.179 | 4.316 | 3.220 | 2.387 | 3.212 | 2.820 | 2.251 | 2.837 | 2.691 |
| CARNE BOVINA..... | 2.483 | 1.146 | 2.472 | 2.453 | 3.142 | 2.459 | 2.111 | 2.047 | 2.279 | 2.143 |
| POLLAME..... | 1.345 | 361 | 1.338 | 1.612 | 1.547 | 1.611 | 1.124 | 1.210 | 1.570 | 1.300 |
| ALTRE CARNI (ESCLUSI I SALUMI)..... | 813 | 259 | 809 | 1.070 | 902 | 1.069 | 797 | 783 | 1.014 | 866 |
| PESCE..... | 847 | - | 841 | 902 | 1.597 | 909 | 898 | 668 | 918 | 856 |
| OLIO DI OLIVA E DI SEMI (dl)..... | 37 | 28 | 37 | 30 | 26 | 30 | 23 | 19 | 25 | 23 |
| LATTE (dl)..... | 97 | 52 | 96 | 71 | 82 | 71 | 75 | 65 | 60 | 68 |
| FORNAGGI..... | 1.800 | 1.272 | 1.796 | 1.591 | 2.159 | 1.597 | 1.158 | 1.134 | 1.345 | 1.225 |
| UOVA (n)..... | 21 | 14 | 21 | 17 | 18 | 17 | 13 | 12 | 15 | 14 |
| FRUTTA FRESCA E SECCA..... | 11.074 | 7.209 | 11.045 | 9.211 | 15.588 | 9.273 | 7.128 | 6.890 | 8.241 | 7.498 |
| ZUCCHERO..... | 2.314 | 2.550 | 2.315 | 1.686 | 1.653 | 1.686 | 1.341 | 1.197 | 1.460 | 1.351 |
| CAFFE', THE E SURROGATI..... | 695 | 639 | 694 | 594 | 889 | 597 | 418 | 392 | 452 | 422 |
| ACQUA MINERALE (dl)..... | 56 | 136 | 57 | 40 | 33 | 40 | 33 | 35 | 29 | 32 |
| VINO (dl)..... | 66 | 50 | 66 | 86 | 100 | 86 | 57 | 56 | 71 | 62 |

DIPENDENTI - DIRIGENTI E IMPIEGATI - TOTALE

| | | | | | | | | | | |
|-------------------------------------|--------|-------|--------|-------|--------|-------|-------|-------|-------|-------|
| PANE..... | 6.568 | 3.958 | 6.550 | 6.017 | 5.802 | 6.015 | 4.914 | 4.816 | 5.629 | 5.141 |
| PASTA..... | 4.170 | 2.108 | 4.156 | 3.151 | 2.029 | 3.138 | 2.755 | 2.248 | 2.713 | 2.612 |
| CARNE BOVINA..... | 2.612 | 1.152 | 2.602 | 2.389 | 2.922 | 2.395 | 2.083 | 2.049 | 2.306 | 2.143 |
| POLLAME..... | 1.470 | 480 | 1.463 | 1.600 | 1.457 | 1.598 | 1.132 | 1.269 | 1.536 | 1.307 |
| ALTRE CARNI (ESCLUSI I SALUMI)..... | 826 | 326 | 823 | 1.001 | 608 | 996 | 787 | 758 | 955 | 834 |
| PESCE..... | 745 | - | 740 | 865 | 1.126 | 868 | 821 | 585 | 847 | 775 |
| OLIO DI OLIVA E DI SEMI (dl)..... | 39 | 25 | 39 | 28 | 22 | 28 | 23 | 21 | 24 | 23 |
| LATTE (dl)..... | 97 | 50 | 96 | 70 | 87 | 71 | 76 | 64 | 61 | 68 |
| FORNAGGI..... | 1.800 | 1.139 | 1.796 | 1.547 | 1.705 | 1.549 | 1.234 | 1.119 | 1.370 | 1.256 |
| UOVA (n)..... | 20 | 14 | 20 | 16 | 15 | 16 | 13 | 12 | 15 | 13 |
| FRUTTA FRESCA E SECCA..... | 11.050 | 7.082 | 11.023 | 9.152 | 12.524 | 9.193 | 7.013 | 7.007 | 8.055 | 7.408 |
| ZUCCHERO..... | 2.244 | 2.283 | 2.244 | 1.678 | 1.968 | 1.682 | 1.438 | 1.289 | 1.397 | 1.387 |
| CAFFE', THE E SURROGATI..... | 780 | 572 | 779 | 586 | 802 | 588 | 432 | 404 | 443 | 427 |
| ACQUA MINERALE (dl)..... | 62 | 136 | 62 | 41 | 21 | 41 | 34 | 32 | 33 | 33 |
| VINO (dl)..... | 73 | 56 | 73 | 87 | 110 | 87 | 59 | 59 | 70 | 63 |

Segue Tav. 24 — Consumi alimentari delle famiglie distinte secondo la condizione socio-economica del capo famiglia, l'ampiezza e il tipo

Quantità media mensile per componente — Grammi, salvo diversa indicazione

| GRUPPI E CATEGORIE DI CONSUMO | 1 COMPONENTE | | | 2 COMPONENTI | | | 3 COMPONENTI | | | |
|-------------------------------------|----------------------------|-------------------------|--------|--|---|--------|--|--|------------|--------|
| | In età inferiore a 65 anni | In età di 65 anni e più | Totale | Con capo famiglia in età inferiore a 65 anni | Con capo famiglia in età di 65 anni e più | Totale | Due adulti e un bambino in età inferiore a 6 anni compiuti | Due adulti e un bambino in età da 6 a 13 anni compiuti | Tre adulti | Totale |
| PANE..... | 11.957 | 5.665 | 11.617 | 8.353 | 6.475 | 8.262 | 6.241 | 6.763 | 8.185 | 7.318 |
| PASTA..... | 5.789 | 2.415 | 5.607 | 4.360 | 3.928 | 4.339 | 3.572 | 2.158 | 3.776 | 3.557 |
| CARNE BOVINA..... | 3.285 | 1.970 | 3.214 | 2.845 | 1.569 | 2.783 | 1.622 | 1.141 | 1.478 | 1.501 |
| POLLAME..... | 2.880 | 398 | 2.746 | 1.629 | 179 | 1.558 | 1.269 | 1.648 | 1.594 | 1.477 |
| ALTRE CARNI (ESCLUSI I SALUMI)..... | 1.553 | 83 | 1.474 | 1.272 | 1.980 | 1.307 | 1.025 | 507 | 1.106 | 1.026 |
| PESCE..... | 1.010 | 1.052 | 1.012 | 1.029 | 826 | 1.020 | 687 | 1.372 | 641 | 713 |
| OLIO DI OLIVA E DI SEMI (dl)..... | 33 | 44 | 34 | 31 | 64 | 32 | 26 | 12 | 30 | 27 |
| LATTE (dl)..... | 97 | 43 | 94 | 58 | 31 | 56 | 70 | 59 | 43 | 55 |
| FORNAGGI..... | 1.648 | 2.412 | 1.689 | 1.212 | 1.016 | 1.202 | 941 | 1.838 | 1.006 | 1.047 |
| UOVA (n)..... | 30 | 13 | 29 | 22 | 14 | 22 | 14 | 12 | 16 | 15 |
| FRUTTA FRESCA E SECCA..... | 7.888 | 5.920 | 7.782 | 7.743 | 6.710 | 7.693 | 5.792 | 6.027 | 6.088 | 5.966 |
| ZUCCHERO..... | 2.814 | 1.494 | 2.743 | 1.998 | 6.523 | 2.218 | 1.598 | 996 | 1.767 | 1.641 |
| CAFFE', THE E SURROGATI..... | 687 | 41 | 652 | 470 | 381 | 465 | 297 | 276 | 494 | 400 |
| ACQUA MINERALE (dl)..... | 72 | - | 68 | 34 | - | 33 | 23 | 34 | 25 | 25 |
| VINO (dl)..... | 140 | 17 | 133 | 89 | 115 | 90 | 53 | 67 | 78 | 68 |

DIPENDENTI - OPERAI E ASSIMILATI - AGRICOLTURA

| | | | | | | | | | | |
|-------------------------------------|-------|---|-------|-------|-------|-------|-------|-------|-------|-------|
| PANE..... | 7.685 | - | 7.683 | 7.013 | 5.859 | 7.001 | 5.270 | 5.565 | 6.153 | 5.717 |
| PASTA..... | 4.557 | - | 4.556 | 3.402 | 2.700 | 3.395 | 2.731 | 2.422 | 2.989 | 2.796 |
| CARNE BOVINA..... | 2.415 | - | 2.414 | 2.357 | 2.155 | 2.355 | 1.935 | 2.080 | 2.307 | 2.134 |
| POLLAME..... | 1.514 | - | 1.514 | 1.581 | 1.126 | 1.576 | 1.307 | 1.410 | 1.509 | 1.417 |
| ALTRE CARNI (ESCLUSI I SALUMI)..... | 1.099 | - | 1.099 | 1.048 | 650 | 1.044 | 882 | 829 | 1.125 | 968 |
| PESCE..... | 511 | - | 511 | 598 | 495 | 597 | 548 | 538 | 582 | 559 |
| OLIO DI OLIVA E DI SEMI (dl)..... | 40 | - | 40 | 30 | 29 | 30 | 25 | 23 | 27 | 25 |
| LATTE (dl)..... | 89 | - | 89 | 74 | 63 | 74 | 69 | 61 | 64 | 65 |
| FORNAGGI..... | 1.691 | - | 1.691 | 1.417 | 1.029 | 1.413 | 948 | 1.181 | 1.216 | 1.116 |
| UOVA (n)..... | 22 | - | 22 | 16 | 12 | 16 | 12 | 14 | 15 | 14 |
| FRUTTA FRESCA E SECCA..... | 9.786 | - | 9.784 | 9.215 | 6.905 | 9.193 | 5.899 | 6.697 | 7.105 | 6.594 |
| ZUCCHERO..... | 2.535 | - | 2.534 | 2.010 | 796 | 1.998 | 1.607 | 1.443 | 1.632 | 1.585 |
| CAFFE', THE E SURROGATI..... | 682 | - | 681 | 620 | 476 | 618 | 429 | 434 | 514 | 465 |
| ACQUA MINERALE (dl)..... | 35 | - | 35 | 40 | - | 40 | 30 | 21 | 37 | 30 |
| VINO (dl)..... | 150 | - | 150 | 96 | 58 | 96 | 64 | 88 | 90 | 80 |

DIPENDENTI - OPERAI E ASSIMILATI - INDUSTRIA

| | | | | | | | | | | |
|-------------------------------------|--------|---|--------|-------|--------|-------|-------|-------|-------|-------|
| PANE..... | 7.675 | - | 7.665 | 6.859 | 6.218 | 6.854 | 5.057 | 5.623 | 6.257 | 5.713 |
| PASTA..... | 4.659 | - | 4.653 | 3.250 | 4.183 | 3.257 | 2.569 | 3.119 | 3.096 | 2.933 |
| CARNE BOVINA..... | 2.463 | - | 2.460 | 2.313 | 3.229 | 2.320 | 2.066 | 1.896 | 2.047 | 2.023 |
| POLLAME..... | 1.557 | - | 1.555 | 1.463 | 2.250 | 1.469 | 1.110 | 1.494 | 1.557 | 1.401 |
| ALTRE CARNI (ESCLUSI I SALUMI)..... | 961 | - | 960 | 1.076 | 566 | 1.072 | 734 | 1.022 | 1.000 | 913 |
| PESCE..... | 663 | - | 662 | 655 | 66 | 651 | 646 | 663 | 702 | 682 |
| OLIO DI OLIVA E DI SEMI (dl)..... | 34 | - | 34 | 30 | 22 | 30 | 24 | 24 | 24 | 24 |
| LATTE (dl)..... | 105 | - | 105 | 70 | 63 | 70 | 76 | 68 | 63 | 69 |
| FORNAGGI..... | 1.571 | - | 1.569 | 1.434 | 1.417 | 1.434 | 1.076 | 1.060 | 1.160 | 1.114 |
| UOVA (n)..... | 22 | - | 22 | 17 | 20 | 17 | 12 | 13 | 15 | 14 |
| FRUTTA FRESCA E SECCA..... | 11.286 | - | 11.270 | 8.340 | 10.872 | 8.358 | 6.011 | 8.058 | 7.136 | 6.989 |
| ZUCCHERO..... | 2.500 | - | 2.497 | 1.989 | 1.475 | 1.986 | 1.526 | 1.496 | 1.533 | 1.520 |
| CAFFE', THE E SURROGATI..... | 812 | - | 811 | 570 | 758 | 572 | 427 | 337 | 490 | 436 |
| ACQUA MINERALE (dl)..... | 41 | - | 41 | 46 | 49 | 46 | 28 | 33 | 44 | 36 |
| VINO (dl)..... | 77 | - | 77 | 85 | 77 | 85 | 59 | 60 | 80 | 68 |

DIPENDENTI - OPERAI E ASSIMILATI - ALTRE ATTIVITA'

Segue Tav. 24 — Consumi alimentari delle famiglie distinte secondo la condizione socio-economica del capo famiglia, l'ampiezza e il tipo

Quantità media mensile per componente — Grammi, salvo diversa indicazione

| GRUPPI E CATEGORIE DI CONSUMO | 1 COMPONENTE | | | 2 COMPONENTI | | | 3 COMPONENTI | | | |
|-------------------------------|----------------------------|-------------------------|--------|--|---|--------|--|--|------------|--------|
| | In età inferiore a 65 anni | In età di 65 anni e più | Totale | Con capo famiglia in età inferiore a 65 anni | Con capo famiglia in età di 65 anni e più | Totale | Due adulti e un bambino in età inferiore a 6 anni compiuti | Due adulti e un bambino in età da 6 a 13 anni compiuti | Tre adulti | Totale |

DIPENDENTI - OPERAI E ASSIMILATI - TOTALE

| | | | | | | | | | | |
|-------------------------------------|--------|-------|--------|-------|-------|-------|-------|-------|-------|-------|
| PANE..... | 8.129 | 5.059 | 8.109 | 7.065 | 6.139 | 7.054 | 5.291 | 5.612 | 6.357 | 5.828 |
| PASTA..... | 4.729 | 2.157 | 4.712 | 3.425 | 3.417 | 3.425 | 2.755 | 2.617 | 3.088 | 2.888 |
| CARNE BOVINA..... | 2.526 | 1.760 | 2.521 | 2.380 | 2.183 | 2.378 | 1.945 | 2.003 | 2.158 | 2.058 |
| POLLAME..... | 1.675 | 355 | 1.666 | 1.543 | 1.044 | 1.537 | 1.252 | 1.441 | 1.531 | 1.417 |
| ALTRE CARNI (ESCLUSI I SALUMI)..... | 1.089 | 74 | 1.082 | 1.076 | 1.075 | 1.076 | 854 | 877 | 1.086 | 957 |
| PESCE..... | 627 | 939 | 629 | 653 | 516 | 651 | 585 | 595 | 623 | 605 |
| OLIO DI OLIVA E DI SEMI (dl)..... | 37 | 40 | 37 | 30 | 39 | 30 | 25 | 23 | 27 | 25 |
| LATTE (dl)..... | 96 | 38 | 96 | 71 | 52 | 71 | 71 | 63 | 62 | 66 |
| FORMAGGI..... | 1.637 | 2.154 | 1.640 | 1.407 | 1.106 | 1.403 | 981 | 1.163 | 1.181 | 1.110 |
| UOVA (n)..... | 23 | 12 | 23 | 17 | 14 | 17 | 12 | 14 | 15 | 14 |
| FRUTTA FRESCA E SECCA..... | 10.211 | 5.287 | 10.179 | 8.791 | 7.665 | 8.777 | 5.920 | 7.074 | 7.028 | 6.663 |
| ZUCCHERO..... | 2.550 | 1.334 | 2.542 | 2.002 | 2.843 | 2.012 | 1.585 | 1.447 | 1.614 | 1.571 |
| CAFFE', THE E SURROGATI..... | 737 | 37 | 732 | 590 | 503 | 589 | 418 | 402 | 505 | 452 |
| ACQUA MINERALE (dl)..... | 41 | - | 41 | 42 | 10 | 41 | 28 | 25 | 38 | 32 |
| VINO (dl)..... | 119 | 15 | 118 | 92 | 81 | 92 | 62 | 79 | 86 | 76 |

DIPENDENTI - TOTALE

| | | | | | | | | | | |
|-------------------------------------|--------|-------|--------|-------|-------|-------|-------|-------|-------|-------|
| PANE..... | 7.266 | 4.438 | 7.247 | 6.582 | 5.983 | 6.574 | 5.117 | 5.242 | 6.083 | 5.532 |
| PASTA..... | 4.420 | 2.129 | 4.404 | 3.299 | 2.775 | 3.292 | 2.755 | 2.445 | 2.947 | 2.769 |
| CARNE BOVINA..... | 2.574 | 1.417 | 2.566 | 2.384 | 2.524 | 2.386 | 2.008 | 2.025 | 2.214 | 2.094 |
| POLLAME..... | 1.562 | 426 | 1.554 | 1.569 | 1.235 | 1.565 | 1.197 | 1.361 | 1.533 | 1.369 |
| ALTRE CARNI (ESCLUSI I SALUMI)..... | 944 | 216 | 939 | 1.041 | 859 | 1.039 | 823 | 821 | 1.037 | 904 |
| PESCE..... | 692 | 410 | 690 | 750 | 798 | 751 | 694 | 591 | 707 | 678 |
| OLIO DI OLIVA E DI SEMI (dl)..... | 38 | 31 | 38 | 29 | 32 | 29 | 24 | 22 | 25 | 24 |
| LATTE (dl)..... | 97 | 45 | 96 | 71 | 68 | 71 | 73 | 63 | 62 | 67 |
| FORMAGGI..... | 1.727 | 1.581 | 1.726 | 1.471 | 1.383 | 1.470 | 1.097 | 1.142 | 1.252 | 1.173 |
| UOVA (n)..... | 21 | 13 | 21 | 17 | 14 | 17 | 13 | 13 | 15 | 14 |
| FRUTTA FRESCA E SECCA..... | 10.675 | 6.299 | 10.646 | 8.958 | 9.910 | 8.969 | 6.423 | 7.043 | 7.414 | 6.984 |
| ZUCCHERO..... | 2.380 | 1.869 | 2.377 | 1.852 | 2.439 | 1.860 | 1.517 | 1.373 | 1.532 | 1.492 |
| CAFFE', THE E SURROGATI..... | 761 | 339 | 758 | 588 | 641 | 589 | 424 | 403 | 482 | 441 |
| ACQUA MINERALE (dl)..... | 53 | 73 | 53 | 41 | 15 | 41 | 31 | 28 | 36 | 32 |
| VINO (dl)..... | 94 | 38 | 93 | 90 | 95 | 90 | 61 | 70 | 80 | 70 |

CONDIZIONI PROFESSIONALI - AGRICOLTURA

| | | | | | | | | | | |
|-------------------------------------|--------|-------|--------|-------|-------|-------|-------|-------|-------|-------|
| PANE..... | 12.299 | 7.545 | 11.906 | 8.478 | 6.859 | 8.258 | 6.731 | 7.491 | 7.765 | 7.488 |
| PASTA..... | 5.740 | 3.311 | 5.539 | 3.942 | 3.538 | 3.887 | 3.732 | 3.085 | 3.759 | 3.659 |
| CARNE BOVINA..... | 3.289 | 2.044 | 3.186 | 2.380 | 1.853 | 2.308 | 1.658 | 2.101 | 1.824 | 1.820 |
| POLLAME..... | 3.826 | 2.732 | 3.735 | 2.175 | 1.634 | 2.101 | 1.300 | 1.906 | 1.713 | 1.645 |
| ALTRE CARNI (ESCLUSI I SALUMI)..... | 1.706 | 2.509 | 1.772 | 1.345 | 1.146 | 1.318 | 1.004 | 1.279 | 1.337 | 1.251 |
| PESCE..... | 900 | 914 | 901 | 774 | 685 | 762 | 675 | 921 | 706 | 726 |
| OLIO DI OLIVA E DI SEMI (dl)..... | 55 | 54 | 55 | 42 | 31 | 40 | 28 | 26 | 31 | 29 |
| LATTE (dl)..... | 110 | 57 | 105 | 67 | 65 | 67 | 71 | 76 | 50 | 58 |
| FORMAGGI..... | 2.291 | 1.677 | 2.240 | 1.266 | 1.081 | 1.241 | 937 | 1.236 | 1.108 | 1.085 |
| UOVA (n)..... | 26 | 19 | 26 | 19 | 14 | 19 | 14 | 12 | 14 | 14 |
| FRUTTA FRESCA E SECCA..... | 9.488 | 9.539 | 9.493 | 8.771 | 6.911 | 8.518 | 5.819 | 5.796 | 6.066 | 5.972 |
| ZUCCHERO..... | 3.197 | 2.204 | 3.115 | 2.861 | 3.021 | 2.883 | 1.617 | 1.352 | 2.083 | 1.876 |
| CAFFE', THE E SURROGATI..... | 839 | 2.309 | 961 | 624 | 669 | 630 | 445 | 333 | 503 | 466 |
| ACQUA MINERALE (dl)..... | 49 | 92 | 53 | 29 | 51 | 32 | 17 | 25 | 19 | 19 |
| VINO (dl)..... | 166 | 91 | 160 | 119 | 102 | 116 | 61 | 76 | 94 | 78 |

Segue Tav. 24 — Consumi alimentari delle famiglie distinte secondo la condizione socio-economica del capo famiglia, l'ampiezza e il tipo

Quantità media mensile per componente — Grammi, salvo diversa indicazione

| GRUPPI E CATEGORIE DI CONSUMO | 1 COMPONENTE | | | 2 COMPONENTI | | | 3 COMPONENTI | | | |
|-------------------------------|----------------------------|-------------------------|--------|--|---|--------|--|--|------------|--------|
| | In età inferiore a 65 anni | In età di 65 anni e più | Totale | Con capo famiglia in età inferiore a 65 anni | Con capo famiglia in età di 65 anni e più | Totale | Due adulti e un bambino in età inferiore a 6 anni compiuti | Due adulti e un bambino in età da 6 a 13 anni compiuti | Tre adulti | Totale |

CONDIZIONI PROFESSIONALI - RAMI EXTRA AGRICOLI

| | | | | | | | | | | |
|-------------------------------------|--------|--------|--------|-------|-------|-------|-------|-------|-------|-------|
| PANE..... | 6.999 | 8.305 | 7.022 | 6.455 | 6.224 | 6.447 | 5.077 | 5.221 | 5.963 | 5.480 |
| PASTA..... | 4.240 | 4.708 | 4.249 | 3.272 | 3.048 | 3.264 | 2.691 | 2.397 | 2.853 | 2.699 |
| CARNE BOVINA..... | 2.487 | 2.549 | 2.488 | 2.397 | 2.677 | 2.407 | 2.014 | 2.069 | 2.267 | 2.130 |
| POLLAME..... | 1.515 | 1.908 | 1.522 | 1.615 | 2.036 | 1.630 | 1.220 | 1.358 | 1.530 | 1.379 |
| ALTRE CARNI (ESCLUSI I SALUMI)..... | 892 | 845 | 891 | 1.050 | 981 | 1.048 | 838 | 800 | 993 | 891 |
| PESCE..... | 646 | 880 | 650 | 767 | 842 | 770 | 687 | 562 | 703 | 667 |
| OLIO DI OLIVA E DI SEMI (dl)..... | 37 | 36 | 37 | 29 | 29 | 29 | 23 | 21 | 25 | 23 |
| LATTE (dl)..... | 98 | 82 | 98 | 72 | 80 | 72 | 74 | 63 | 63 | 67 |
| FORMAGGI..... | 1.698 | 1.561 | 1.696 | 1.501 | 1.458 | 1.500 | 1.112 | 1.106 | 1.265 | 1.176 |
| UOVA (n)..... | 21 | 18 | 21 | 16 | 17 | 16 | 12 | 13 | 15 | 14 |
| FRUTTA FRESCA E SECCA..... | 10.620 | 10.198 | 10.613 | 9.000 | 9.708 | 9.025 | 6.549 | 7.010 | 7.653 | 7.123 |
| ZUCCHERO..... | 2.387 | 2.308 | 2.386 | 1.832 | 2.006 | 1.838 | 1.460 | 1.353 | 1.499 | 1.454 |
| CAFFE', THE E SURROGATI..... | 750 | 911 | 753 | 581 | 631 | 583 | 431 | 408 | 471 | 442 |
| ACQUA MINERALE (dl)..... | 46 | 93 | 47 | 42 | 28 | 42 | 33 | 32 | 38 | 35 |
| VINO (dl)..... | 95 | 128 | 96 | 91 | 91 | 91 | 59 | 68 | 77 | 68 |

COMPLESSO CONDIZIONI PROFESSIONALI

| | | | | | | | | | | |
|-------------------------------------|--------|--------|--------|-------|-------|-------|-------|-------|-------|-------|
| PANE..... | 7.384 | 8.092 | 7.400 | 6.665 | 6.434 | 6.654 | 5.175 | 5.341 | 6.194 | 5.654 |
| PASTA..... | 4.349 | 4.316 | 4.348 | 3.341 | 3.210 | 3.335 | 2.752 | 2.433 | 2.969 | 2.782 |
| CARNE BOVINA..... | 2.546 | 2.407 | 2.542 | 2.396 | 2.404 | 2.396 | 1.993 | 2.071 | 2.210 | 2.103 |
| POLLAME..... | 1.683 | 2.139 | 1.694 | 1.673 | 1.903 | 1.684 | 1.225 | 1.387 | 1.553 | 1.402 |
| ALTRE CARNI (ESCLUSI I SALUMI)..... | 951 | 1.312 | 959 | 1.081 | 1.036 | 1.079 | 848 | 826 | 1.037 | 922 |
| PESCE..... | 664 | 889 | 669 | 768 | 790 | 769 | 687 | 581 | 704 | 672 |
| OLIO DI OLIVA E DI SEMI (dl)..... | 38 | 41 | 38 | 31 | 30 | 31 | 23 | 22 | 25 | 24 |
| LATTE (dl)..... | 99 | 75 | 98 | 72 | 75 | 72 | 74 | 64 | 61 | 66 |
| FORMAGGI..... | 1.741 | 1.594 | 1.738 | 1.477 | 1.333 | 1.470 | 1.102 | 1.113 | 1.245 | 1.168 |
| UOVA (n)..... | 21 | 18 | 21 | 17 | 16 | 17 | 13 | 13 | 15 | 14 |
| FRUTTA FRESCA E SECCA..... | 10.538 | 10.013 | 10.526 | 8.976 | 8.782 | 8.967 | 6.506 | 6.946 | 7.450 | 7.023 |
| ZUCCHERO..... | 2.446 | 2.279 | 2.442 | 1.938 | 2.342 | 1.957 | 1.470 | 1.353 | 1.573 | 1.490 |
| CAFFE', THE E SURROGATI..... | 756 | 1.303 | 769 | 586 | 643 | 588 | 432 | 404 | 475 | 444 |
| ACQUA MINERALE (dl)..... | 46 | 93 | 47 | 41 | 36 | 41 | 32 | 31 | 36 | 33 |
| VINO (dl)..... | 100 | 118 | 101 | 94 | 95 | 94 | 60 | 68 | 78 | 69 |

CONDIZIONI NON PROFESSIONALI - CAPIFAMIGLIA
AVENTI LA PENSIONE QUALE MEZZO PRINCIPALE DI SOSTENTAMENTO

| | | | | | | | | | | |
|-------------------------------------|-------|-------|-------|-------|-------|-------|-------|-------|-------|-------|
| PANE..... | 7.249 | 7.027 | 7.082 | 6.562 | 6.153 | 6.284 | 5.299 | 5.659 | 6.246 | 6.224 |
| PASTA..... | 4.173 | 4.075 | 4.100 | 3.324 | 3.168 | 3.218 | 2.134 | 2.985 | 3.088 | 3.078 |
| CARNE BOVINA..... | 2.362 | 2.277 | 2.298 | 2.317 | 2.098 | 2.169 | 1.821 | 2.291 | 2.055 | 2.062 |
| POLLAME..... | 1.917 | 1.695 | 1.751 | 1.664 | 1.719 | 1.702 | 1.294 | 1.718 | 1.549 | 1.549 |
| ALTRE CARNI (ESCLUSI I SALUMI)..... | 922 | 633 | 705 | 1.267 | 883 | 1.006 | 718 | 915 | 983 | 978 |
| PESCE..... | 638 | 607 | 615 | 619 | 602 | 607 | 634 | 681 | 627 | 628 |
| OLIO DI OLIVA E DI SEMI (dl)..... | 39 | 36 | 37 | 30 | 29 | 29 | 24 | 32 | 24 | 24 |
| LATTE (dl)..... | 103 | 103 | 103 | 76 | 74 | 74 | 56 | 59 | 60 | 60 |
| FORMAGGI..... | 1.552 | 1.602 | 1.590 | 1.419 | 1.336 | 1.363 | 980 | 895 | 1.215 | 1.207 |
| UOVA (n)..... | 21 | 20 | 20 | 17 | 16 | 16 | 9 | 19 | 14 | 14 |
| FRUTTA FRESCA E SECCA..... | 9.386 | 9.306 | 9.326 | 8.562 | 7.922 | 8.128 | 5.688 | 6.626 | 7.327 | 7.304 |
| ZUCCHERO..... | 2.971 | 2.835 | 2.869 | 2.146 | 2.011 | 2.054 | 1.220 | 1.827 | 1.729 | 1.730 |
| CAFFE', THE E SURROGATI..... | 758 | 649 | 676 | 543 | 514 | 523 | 191 | 646 | 444 | 446 |
| ACQUA MINERALE (dl)..... | 40 | 42 | 41 | 34 | 38 | 36 | 34 | 48 | 26 | 27 |
| VINO (dl)..... | 72 | 65 | 67 | 106 | 87 | 94 | 76 | 61 | 82 | 82 |

Segue Tav. 24 — Consumi alimentari delle famiglie distinte secondo la condizione socio-economica del capo famiglia, l'ampiezza e il tipo

Quantità media mensile per componente — Grammi, salvo diversa indicazione

| GRUPPI E CATEGORIE DI CONSUMO | 1 COMPONENTE | | | 2 COMPONENTI | | | 3 COMPONENTI | | | |
|-------------------------------|----------------------------|-------------------------|--------|--|---|--------|--|--|------------|--------|
| | In età inferiore a 65 anni | In età di 65 anni e più | Totale | Con capo famiglia in età inferiore a 65 anni | Con capo famiglia in età di 65 anni e più | Totale | Due adulti e un bambino in età inferiore a 6 anni compiuti | Due adulti e un bambino in età da 6 a 13 anni compiuti | Tre adulti | Totale |

CONDIZIONI NON PROFESSIONALI - CAPIFAMIGLIA
AVENTI ALTRO MEZZO DI SOSTENTAMENTO

| | | | | | | | | | | |
|-------------------------------------|-------|--------|-------|-------|-------|-------|-------|-------|-------|-------|
| PANE..... | 7.146 | 6.314 | 6.773 | 6.058 | 5.086 | 5.595 | 5.815 | 4.389 | 6.256 | 6.176 |
| PASTA..... | 4.705 | 4.409 | 4.572 | 3.563 | 3.193 | 3.387 | 2.819 | 2.477 | 2.918 | 2.792 |
| CARNE BOVINA..... | 2.703 | 2.329 | 2.535 | 2.228 | 1.804 | 2.026 | 1.581 | 1.049 | 2.114 | 1.964 |
| POLLANE..... | 2.293 | 2.535 | 2.401 | 1.516 | 1.244 | 1.387 | 1.159 | 1.309 | 1.687 | 1.600 |
| ALTRE CARNI (ESCLUSI I SALUMI)..... | 694 | 835 | 757 | 925 | 421 | 686 | 620 | 483 | 983 | 942 |
| PESCE..... | 668 | 779 | 718 | 800 | 772 | 786 | 416 | 496 | 681 | 629 |
| OLIO DI OLIVA E DI SEMI (dl)..... | 37 | 37 | 37 | 27 | 25 | 26 | 22 | 21 | 28 | 27 |
| LATTE (dl)..... | 110 | 119 | 114 | 82 | 63 | 73 | 64 | 94 | 63 | 66 |
| FORNAGGI..... | 1.786 | 1.709 | 1.752 | 1.327 | 1.147 | 1.241 | 990 | 1.161 | 1.273 | 1.227 |
| UOVA (n)..... | 25 | 19 | 22 | 17 | 13 | 15 | 11 | 15 | 15 | 15 |
| FRUTTA FRESCA E SECCA..... | 8.901 | 10.580 | 9.653 | 8.783 | 6.988 | 7.929 | 6.216 | 5.077 | 7.472 | 7.255 |
| ZUCCHERO..... | 2.904 | 3.113 | 2.997 | 1.777 | 1.844 | 1.809 | 1.359 | 1.948 | 1.625 | 1.637 |
| CAFFÈ, THE E SURROGATI..... | 713 | 972 | 829 | 540 | 506 | 524 | 334 | 323 | 422 | 436 |
| ACQUA MINERALE (dl)..... | 56 | 45 | 51 | 43 | 41 | 42 | 6 | 12 | 25 | 26 |
| VINO (dl)..... | 69 | 74 | 71 | 69 | 63 | 66 | 41 | 29 | 66 | 61 |

COMPLESSO CONDIZIONI NON PROFESSIONALI

| | | | | | | | | | | |
|-------------------------------------|-------|-------|-------|-------|-------|-------|-------|-------|-------|-------|
| PANE..... | 7.232 | 6.990 | 7.056 | 6.506 | 6.098 | 6.235 | 5.591 | 5.331 | 6.247 | 6.219 |
| PASTA..... | 4.263 | 4.093 | 4.139 | 3.350 | 3.169 | 3.230 | 2.522 | 2.854 | 3.076 | 3.052 |
| CARNE BOVINA..... | 2.420 | 2.280 | 2.318 | 2.307 | 2.083 | 2.158 | 1.685 | 1.970 | 2.059 | 2.053 |
| POLLANE..... | 1.981 | 1.739 | 1.805 | 1.648 | 1.695 | 1.679 | 1.218 | 1.613 | 1.558 | 1.553 |
| ALTRE CARNI (ESCLUSI I SALUMI)..... | 884 | 643 | 709 | 1.229 | 859 | 983 | 662 | 803 | 983 | 975 |
| PESCE..... | 643 | 616 | 624 | 640 | 610 | 620 | 510 | 633 | 631 | 628 |
| OLIO DI OLIVA E DI SEMI (dl)..... | 39 | 36 | 37 | 30 | 29 | 29 | 23 | 29 | 24 | 24 |
| LATTE (dl)..... | 104 | 104 | 104 | 77 | 73 | 74 | 61 | 68 | 61 | 61 |
| FORNAGGI..... | 1.592 | 1.608 | 1.603 | 1.409 | 1.326 | 1.354 | 986 | 964 | 1.219 | 1.209 |
| UOVA (n)..... | 22 | 20 | 20 | 17 | 16 | 16 | 10 | 18 | 14 | 14 |
| FRUTTA FRESCA E SECCA..... | 9.304 | 9.372 | 9.353 | 8.587 | 7.874 | 8.114 | 5.987 | 6.226 | 7.337 | 7.300 |
| ZUCCHERO..... | 2.960 | 2.849 | 2.880 | 2.105 | 2.002 | 2.037 | 1.299 | 1.859 | 1.722 | 1.722 |
| CAFFÈ, THE E SURROGATI..... | 750 | 666 | 689 | 543 | 513 | 523 | 272 | 562 | 442 | 445 |
| ACQUA MINERALE (dl)..... | 43 | 42 | 42 | 35 | 38 | 37 | 19 | 39 | 26 | 27 |
| VINO (dl)..... | 71 | 65 | 67 | 102 | 86 | 92 | 56 | 53 | 81 | 80 |

T O T A L E

| | | | | | | | | | | |
|-------------------------------------|--------|-------|-------|-------|-------|-------|-------|-------|-------|-------|
| PANE..... | 7.319 | 7.003 | 7.150 | 6.612 | 6.114 | 6.408 | 5.180 | 5.341 | 6.216 | 5.789 |
| PASTA..... | 4.312 | 4.095 | 4.197 | 3.344 | 3.171 | 3.273 | 2.749 | 2.450 | 3.013 | 2.847 |
| CARNE BOVINA..... | 2.492 | 2.281 | 2.380 | 2.366 | 2.099 | 2.256 | 1.989 | 2.067 | 2.149 | 2.091 |
| POLLANE..... | 1.810 | 1.744 | 1.775 | 1.665 | 1.705 | 1.681 | 1.225 | 1.396 | 1.555 | 1.438 |
| ALTRE CARNI (ESCLUSI I SALUMI)..... | 922 | 651 | 778 | 1.130 | 868 | 1.023 | 846 | 825 | 1.015 | 934 |
| PESCE..... | 655 | 619 | 636 | 725 | 619 | 682 | 684 | 583 | 674 | 662 |
| OLIO DI OLIVA E DI SEMI (dl)..... | 39 | 36 | 37 | 30 | 29 | 30 | 23 | 22 | 25 | 24 |
| LATTE (dl)..... | 101 | 104 | 103 | 73 | 73 | 73 | 74 | 64 | 61 | 65 |
| FORNAGGI..... | 1.678 | 1.607 | 1.640 | 1.454 | 1.326 | 1.402 | 1.100 | 1.107 | 1.234 | 1.178 |
| UOVA (n)..... | 22 | 20 | 20 | 17 | 16 | 16 | 13 | 13 | 15 | 14 |
| FRUTTA FRESCA E SECCA..... | 10.011 | 9.379 | 9.674 | 8.846 | 7.917 | 8.466 | 6.499 | 6.917 | 7.404 | 7.089 |
| ZUCCHERO..... | 2.665 | 2.843 | 2.760 | 1.994 | 2.018 | 2.004 | 1.468 | 1.373 | 1.634 | 1.545 |
| CAFFÈ, THE E SURROGATI..... | 754 | 673 | 711 | 571 | 520 | 550 | 430 | 410 | 462 | 444 |
| ACQUA MINERALE (dl)..... | 45 | 43 | 44 | 39 | 38 | 38 | 31 | 32 | 32 | 32 |
| VINO (dl)..... | 88 | 66 | 76 | 96 | 87 | 92 | 59 | 68 | 79 | 72 |

Segue Tav. 24 — Consumi alimentari delle famiglie distinte secondo la condizione socio-economica del capo famiglia, l'ampiezza e il tipo

Quantità media mensile per componente — Grammi, salvo diversa indicazione

| GRUPPI E CATEGORIE DI CONSUMO | 4 COMPONENTI | | | | 5 COMPONENTI | | | 6 E PIÙ COMPONENTI | TOTALE |
|-------------------------------|---|---|---|----------------|--------------|---|---------------|--------------------|--------|
| | Due adulti e due bambini in età inferiore a 6 anni compiuti | Due adulti, un bambino in età inferiore a 6 anni compiuti e un bambino in età da 6 a 13 anni compiuti | Due adulti e due bambini in età da 6 a 13 anni compiuti | Quattro adulti | Totale | Due adulti e tre bambini in età da 6 a 13 anni compiuti | Cinque adulti | | |

INDIPENDENTI - IMPRENDITORI E LIBERI PROFESSIONISTI

| | | | | | | | | | | |
|-------------------------------------|-------|-------|-------|-------|-------|-------|-------|-------|-------|-------|
| PANE..... | 4.573 | 5.765 | 5.968 | 5.276 | 5.466 | 4.578 | 6.216 | 6.280 | 6.004 | 5.694 |
| PASTA..... | 2.242 | 2.816 | 2.222 | 2.604 | 2.550 | 347 | 3.025 | 3.099 | 2.517 | 2.824 |
| CARNE BOVINA..... | 2.026 | 1.751 | 2.300 | 2.392 | 2.164 | 1.659 | 2.060 | 1.803 | 1.647 | 2.113 |
| POLLAME..... | 1.050 | 1.367 | 1.341 | 1.306 | 1.225 | 882 | 1.441 | 1.443 | 1.327 | 1.360 |
| ALTRE CARNI (ESCLUSI I SALUMI)..... | 603 | 826 | 911 | 871 | 815 | 150 | 791 | 968 | 857 | 890 |
| PESCE..... | 666 | 555 | 691 | 737 | 697 | 127 | 824 | 658 | 551 | 708 |
| OLIO DI OLIVA E DI SEMI (dl)..... | 25 | 18 | 19 | 17 | 20 | 6 | 20 | 22 | 18 | 21 |
| LATTE (dl)..... | 77 | 61 | 58 | 54 | 61 | 69 | 62 | 61 | 53 | 63 |
| FORMAGGI..... | 996 | 963 | 1.521 | 1.268 | 1.237 | 2.123 | 1.003 | 1.027 | 912 | 1.225 |
| UOVA (n)..... | 9 | 12 | 14 | 14 | 13 | 5 | 13 | 12 | 13 | 13 |
| FRUTTA FRESCA E SECCA..... | 6.369 | 6.298 | 6.628 | 7.982 | 7.052 | 7.422 | 6.718 | 6.805 | 5.609 | 7.314 |
| ZUCCHERO..... | 1.218 | 1.311 | 1.365 | 1.323 | 1.393 | 61 | 1.408 | 1.274 | 1.091 | 1.313 |
| CAFFÈ, THE E SURROGATI..... | 296 | 311 | 454 | 360 | 367 | 102 | 302 | 307 | 315 | 382 |
| ACQUA MINERALE (dl)..... | 19 | 14 | 33 | 37 | 29 | 87 | 49 | 41 | 10 | 35 |
| VINO (dl)..... | 41 | 55 | 49 | 60 | 55 | - | 56 | 57 | 45 | 61 |

INDIPENDENTI - LAVORATORI IN PROPRIO - AGRICOLTURA

| | | | | | | | | | | |
|-------------------------------------|-------|-------|-------|-------|-------|-------|-------|-------|-------|-------|
| PANE..... | 6.213 | 6.309 | 6.402 | 7.284 | 7.013 | 8.146 | 7.959 | 7.158 | 6.509 | 7.281 |
| PASTA..... | 3.828 | 3.251 | 3.481 | 3.129 | 3.276 | 3.139 | 3.517 | 3.028 | 3.395 | 3.402 |
| CARNE BOVINA..... | 1.425 | 1.394 | 1.603 | 1.789 | 1.731 | 1.580 | 1.327 | 1.407 | 1.164 | 1.647 |
| POLLAME..... | 1.464 | 1.437 | 1.347 | 1.921 | 1.672 | 963 | 1.468 | 1.358 | 1.352 | 1.656 |
| ALTRE CARNI (ESCLUSI I SALUMI)..... | 1.631 | 1.003 | 649 | 1.231 | 1.071 | 2.032 | 1.265 | 1.128 | 802 | 1.130 |
| PESCE..... | 864 | 949 | 708 | 574 | 694 | 983 | 816 | 681 | 579 | 674 |
| OLIO DI OLIVA E DI SEMI (dl)..... | 25 | 23 | 24 | 25 | 27 | 20 | 26 | 24 | 19 | 28 |
| LATTE (dl)..... | 84 | 65 | 57 | 53 | 57 | 76 | 58 | 55 | 52 | 59 |
| FORMAGGI..... | 965 | 1.169 | 837 | 1.141 | 1.026 | 900 | 967 | 882 | 821 | 1.005 |
| UOVA (n)..... | 16 | 16 | 18 | 12 | 14 | 10 | 15 | 12 | 10 | 13 |
| FRUTTA FRESCA E SECCA..... | 4.919 | 5.371 | 5.452 | 5.341 | 5.298 | 5.443 | 5.549 | 5.526 | 4.592 | 5.764 |
| ZUCCHERO..... | 1.692 | 1.237 | 1.737 | 1.758 | 1.772 | 1.361 | 1.672 | 1.470 | 1.341 | 1.836 |
| CAFFÈ, THE E SURROGATI..... | 379 | 376 | 355 | 436 | 401 | 255 | 420 | 311 | 249 | 411 |
| ACQUA MINERALE (dl)..... | 20 | 21 | 16 | 18 | 18 | 69 | 3 | 10 | 9 | 16 |
| VINO (dl)..... | 53 | 50 | 88 | 72 | 74 | 74 | 79 | 70 | 48 | 76 |

INDIPENDENTI - LAVORATORI IN PROPRIO - INDUSTRIA

| | | | | | | | | | | |
|-------------------------------------|-------|-------|-------|-------|-------|-------|-------|-------|-------|-------|
| PANE..... | 6.197 | 5.139 | 5.539 | 5.738 | 5.707 | 6.473 | 5.787 | 5.451 | 5.756 | 5.742 |
| PASTA..... | 3.034 | 2.810 | 2.305 | 2.610 | 2.648 | 2.644 | 2.446 | 2.392 | 2.567 | 2.659 |
| CARNE BOVINA..... | 1.925 | 1.574 | 1.752 | 2.004 | 1.841 | 1.476 | 1.397 | 1.430 | 1.507 | 1.797 |
| POLLAME..... | 905 | 1.081 | 1.383 | 1.286 | 1.236 | 2.078 | 1.000 | 1.312 | 1.126 | 1.323 |
| ALTRE CARNI (ESCLUSI I SALUMI)..... | 739 | 725 | 851 | 815 | 787 | 630 | 671 | 774 | 661 | 806 |
| PESCE..... | 603 | 489 | 511 | 658 | 550 | 448 | 561 | 521 | 773 | 598 |
| OLIO DI OLIVA E DI SEMI (dl)..... | 21 | 21 | 23 | 22 | 22 | 25 | 21 | 18 | 20 | 21 |
| LATTE (dl)..... | 67 | 68 | 64 | 56 | 62 | 41 | 46 | 54 | 54 | 62 |
| FORMAGGI..... | 750 | 801 | 954 | 997 | 983 | 523 | 754 | 830 | 806 | 997 |
| UOVA (n)..... | 12 | 12 | 14 | 12 | 13 | 13 | 13 | 12 | 11 | 13 |
| FRUTTA FRESCA E SECCA..... | 6.627 | 5.102 | 6.109 | 6.704 | 6.249 | 4.826 | 5.645 | 5.010 | 4.865 | 6.230 |
| ZUCCHERO..... | 1.340 | 923 | 1.308 | 1.269 | 1.239 | 1.054 | 1.310 | 1.167 | 1.308 | 1.327 |
| CAFFÈ, THE E SURROGATI..... | 346 | 319 | 316 | 370 | 350 | 282 | 244 | 266 | 262 | 363 |
| ACQUA MINERALE (dl)..... | 17 | 38 | 35 | 39 | 35 | 17 | 5 | 18 | 22 | 31 |
| VINO (dl)..... | 54 | 42 | 71 | 56 | 59 | 44 | 47 | 47 | 45 | 60 |

Segue Tav. 24 — Consumi alimentari delle famiglie distinte secondo la condizione socio-economica del capo famiglia, l'ampiezza e il tipo

Quantità media mensile per componente — Grammi, salvo diversa indicazione

| GRUPPI E CATEGORIE DI CONSUMO | 4 COMPONENTI | | | | 5 COMPONENTI | | | | 6 E PIÙ COMPONENTI | TOTALE |
|---|---|---|---|----------------|--------------|---|---------------|--------|--------------------|--------|
| | Due adulti e due bambini in età inferiore a 6 anni compiuti | Due adulti, un bambino in età inferiore a 6 anni compiuti e un bambino in età da 6 a 13 anni compiuti | Due adulti e due bambini in età da 6 a 13 anni compiuti | Quattro adulti | Totale | Due adulti e tre bambini in età da 6 a 13 anni compiuti | Cinque adulti | Totale | | |
| INDIPENDENTI - LAVORATORI IN PROPRIO - ALTRE ATTIVITÀ | | | | | | | | | | |
| PANE..... | 4.464 | 5.096 | 5.669 | 5.818 | 5.489 | 5.689 | 5.826 | 5.635 | 6.146 | 5.752 |
| PASTA..... | 2.522 | 2.572 | 3.030 | 2.589 | 2.619 | 2.458 | 2.615 | 2.685 | 3.066 | 2.750 |
| CARNE BOVINA..... | 1.713 | 1.927 | 2.099 | 2.161 | 2.064 | 1.093 | 1.646 | 1.691 | 1.537 | 1.970 |
| POLLAME..... | 1.025 | 1.143 | 1.235 | 1.271 | 1.223 | 1.024 | 1.393 | 1.319 | 879 | 1.302 |
| ALTRE CARNI (ESCLUSI I SALUMI)..... | 617 | 895 | 869 | 801 | 798 | 971 | 966 | 844 | 906 | 869 |
| PESCE..... | 691 | 613 | 710 | 608 | 624 | 508 | 591 | 648 | 844 | 684 |
| OLIO DI OLIVA E DI SEMI (dl)..... | 24 | 23 | 22 | 22 | 21 | 12 | 21 | 20 | 21 | 22 |
| LATTE (dl)..... | 62 | 62 | 60 | 55 | 58 | 48 | 55 | 56 | 51 | 60 |
| FORNAGGI..... | 780 | 923 | 899 | 1.121 | 999 | 559 | 909 | 994 | 854 | 1.062 |
| UOVA (n)..... | 11 | 11 | 13 | 12 | 12 | 11 | 13 | 12 | 11 | 13 |
| FRUTTA FRESCA E SECCA..... | 5.020 | 6.130 | 6.555 | 6.365 | 6.112 | 4.366 | 6.258 | 6.103 | 5.621 | 6.587 |
| ZUCCHERO..... | 1.164 | 983 | 1.372 | 1.265 | 1.243 | 927 | 1.295 | 1.190 | 1.128 | 1.330 |
| CAFFÈ, THE E SURROGAT..... | 446 | 363 | 319 | 380 | 365 | 201 | 301 | 277 | 286 | 369 |
| ACQUA MINERALE (dl)..... | 27 | 25 | 32 | 22 | 28 | 18 | 12 | 18 | 24 | 29 |
| VINO (dl)..... | 50 | 40 | 56 | 59 | 52 | 47 | 68 | 51 | 54 | 58 |

| | | | | | | | | | | |
|---|-------|-------|-------|-------|-------|-------|-------|-------|-------|-------|
| INDIPENDENTI - LAVORATORI IN PROPRIO - TOTALE | | | | | | | | | | |
| PANE..... | 5.568 | 5.322 | 5.719 | 6.145 | 5.877 | 6.555 | 6.483 | 5.959 | 6.152 | 6.116 |
| PASTA..... | 3.027 | 2.790 | 2.768 | 2.725 | 2.762 | 2.686 | 2.859 | 2.677 | 3.033 | 2.877 |
| CARNE BOVINA..... | 1.734 | 1.685 | 1.868 | 2.023 | 1.914 | 1.354 | 1.491 | 1.535 | 1.416 | 1.836 |
| POLLAME..... | 1.075 | 1.166 | 1.319 | 1.432 | 1.318 | 1.425 | 1.329 | 1.327 | 1.087 | 1.394 |
| ALTRE CARNI (ESCLUSI I SALUMI)..... | 896 | 841 | 829 | 909 | 849 | 1.078 | 993 | 893 | 810 | 911 |
| PESCE..... | 694 | 617 | 620 | 615 | 611 | 592 | 654 | 615 | 745 | 653 |
| OLIO DI OLIVA E DI SEMI (dl)..... | 23 | 22 | 23 | 23 | 23 | 19 | 23 | 20 | 20 | 23 |
| LATTE (dl)..... | 69 | 65 | 61 | 55 | 59 | 52 | 54 | 55 | 52 | 60 |
| FORNAGGI..... | 810 | 913 | 915 | 1.088 | 998 | 623 | 892 | 913 | 831 | 1.027 |
| UOVA (n)..... | 13 | 12 | 14 | 12 | 13 | 12 | 13 | 12 | 11 | 13 |
| FRUTTA FRESCA E SECCA..... | 5.654 | 5.561 | 6.189 | 6.223 | 5.999 | 4.792 | 5.899 | 5.604 | 5.110 | 6.273 |
| ZUCCHERO..... | 1.355 | 1.001 | 1.397 | 1.385 | 1.348 | 1.076 | 1.416 | 1.253 | 1.240 | 1.451 |
| CAFFÈ, THE E SURROGAT..... | 390 | 347 | 323 | 391 | 367 | 245 | 326 | 282 | 269 | 377 |
| ACQUA MINERALE (dl)..... | 21 | 30 | 31 | 26 | 29 | 29 | 7 | 16 | 19 | 26 |
| VINO (dl)..... | 52 | 43 | 68 | 61 | 59 | 52 | 67 | 58 | 50 | 63 |

| | | | | | | | | | | |
|-------------------------------------|-------|-------|-------|-------|-------|-------|-------|-------|-------|-------|
| INDIPENDENTI - TOTALE | | | | | | | | | | |
| PANE..... | 5.356 | 5.385 | 5.761 | 6.023 | 5.816 | 6.329 | 6.424 | 6.005 | 6.137 | 6.056 |
| PASTA..... | 2.860 | 2.793 | 2.675 | 2.708 | 2.731 | 2.418 | 2.896 | 2.737 | 2.981 | 2.870 |
| CARNE BOVINA..... | 1.797 | 1.694 | 1.942 | 2.075 | 1.951 | 1.389 | 1.618 | 1.574 | 1.440 | 1.876 |
| POLLAME..... | 1.070 | 1.195 | 1.322 | 1.414 | 1.305 | 1.362 | 1.354 | 1.343 | 1.111 | 1.389 |
| ALTRE CARNI (ESCLUSI I SALUMI)..... | 834 | 839 | 843 | 903 | 844 | 972 | 948 | 904 | 814 | 908 |
| PESCE..... | 688 | 608 | 632 | 632 | 624 | 539 | 692 | 621 | 726 | 661 |
| OLIO DI OLIVA E DI SEMI (dl)..... | 23 | 22 | 22 | 22 | 22 | 18 | 22 | 21 | 20 | 23 |
| LATTE (dl)..... | 71 | 65 | 61 | 55 | 59 | 54 | 56 | 56 | 52 | 61 |
| FORNAGGI..... | 849 | 920 | 1.018 | 1.113 | 1.034 | 794 | 917 | 929 | 839 | 1.055 |
| UOVA (n)..... | 12 | 12 | 14 | 12 | 13 | 11 | 13 | 12 | 11 | 13 |
| FRUTTA FRESCA E SECCA..... | 5.806 | 5.666 | 6.264 | 6.470 | 6.156 | 5.093 | 6.082 | 5.776 | 5.161 | 6.421 |
| ZUCCHERO..... | 1.326 | 1.045 | 1.392 | 1.376 | 1.355 | 959 | 1.414 | 1.256 | 1.225 | 1.431 |
| CAFFÈ, THE E SURROGAT..... | 370 | 342 | 345 | 386 | 367 | 229 | 320 | 285 | 273 | 378 |
| ACQUA MINERALE (dl)..... | 21 | 27 | 31 | 28 | 29 | 36 | 16 | 19 | 18 | 28 |
| VINO (dl)..... | 50 | 44 | 65 | 61 | 59 | 46 | 64 | 55 | 49 | 63 |

Segue Tav. 24 — Consumi alimentari delle famiglie distinte secondo la condizione socio-economica del capo famiglia, l'ampiezza e il tipo

Quantità media mensile per componente — Grammi, salvo diversa indicazione

| GRUPPI E CATEGORIE DI CONSUMO | 4 COMPONENTI | | | | 5 COMPONENTI | | | 6 E PIÙ COMPO- NENTI | TOTALE | |
|-------------------------------------|---|---|---|----------------|--------------|---|---------------|-------------------------------|--------|--------|
| | Due adulti e due bambini in età inferiore a 6 anni compiuti | Due adulti, un bambino in età inferiore a 6 anni compiuti e un bambino in età da 6 a 13 anni compiuti | Due adulti e due bambini in età da 6 a 13 anni compiuti | Quattro adulti | Totale | Due adulti e tre bambini in età da 6 a 13 anni compiuti | Cinque adulti | | | Totale |
| PANE..... | 4.388 | 4.654 | 4.679 | 5.085 | 4.887 | 5.645 | 5.321 | 5.154 | 4.937 | 5.077 |
| PASTA..... | 2.034 | 1.898 | 2.085 | 2.253 | 2.108 | 1.986 | 2.520 | 2.374 | 2.617 | 2.359 |
| CARNE BOVINA..... | 1.527 | 2.010 | 2.302 | 1.890 | 1.995 | 2.256 | 2.019 | 1.893 | 1.392 | 2.004 |
| POLLAME..... | 944 | 1.110 | 1.379 | 1.486 | 1.306 | 1.170 | 1.256 | 1.273 | 1.208 | 1.336 |
| ALTRE CARNI (ESCLUSI I SALUMI)..... | 686 | 545 | 850 | 680 | 698 | 250 | 821 | 637 | 1.040 | 736 |
| PESCE..... | 697 | 429 | 642 | 526 | 554 | 1.259 | 705 | 646 | 927 | 601 |
| OLIO DI OLIVA E DI SEMI (dl)..... | 17 | 17 | 22 | 22 | 20 | 16 | 17 | 15 | 20 | 21 |
| LATTE (dl)..... | 63 | 61 | 63 | 68 | 64 | 38 | 62 | 59 | 43 | 64 |
| FORNAGGI..... | 885 | 952 | 1.170 | 1.241 | 1.156 | 1.236 | 915 | 1.010 | 817 | 1.185 |
| UOVA (n)..... | 11 | 13 | 12 | 14 | 13 | 13 | 10 | 10 | 8 | 12 |
| FRUTTA FRESCA E SECCA..... | 5.422 | 6.168 | 7.156 | 6.947 | 6.789 | 8.819 | 7.236 | 6.658 | 5.667 | 7.035 |
| ZUCCHERO..... | 1.080 | 1.325 | 1.333 | 1.197 | 1.277 | 1.010 | 1.134 | 1.154 | 1.194 | 1.354 |
| CAFFÈ*, THE E SURROGATI..... | 253 | 360 | 393 | 355 | 354 | 213 | 301 | 271 | 242 | 390 |
| ACQUA MINERALE (dl)..... | 27 | 34 | 26 | 35 | 32 | 3 | 21 | 30 | 4 | 33 |
| VINO (dl)..... | 32 | 72 | 52 | 56 | 62 | 11 | 44 | 35 | 47 | 61 |

DIPENDENTI - DIRIGENTI E IMPIEGATI
AGRICOLTURA E INDUSTRIA

| DIPENDENTI - DIRIGENTI E IMPIEGATI - ALTRE ATTIVITÀ* | | | | | | | | | | |
|--|-------|-------|-------|-------|-------|-------|-------|-------|-------|-------|
| PANE..... | 4.799 | 4.938 | 5.304 | 5.526 | 5.235 | 5.876 | 6.233 | 5.654 | 5.732 | 5.463 |
| PASTA..... | 2.479 | 2.816 | 2.845 | 2.578 | 2.686 | 2.643 | 3.063 | 2.707 | 2.633 | 2.794 |
| CARNE BOVINA..... | 1.718 | 1.872 | 1.812 | 2.106 | 1.914 | 2.487 | 1.837 | 1.803 | 1.486 | 1.985 |
| POLLAME..... | 1.122 | 1.196 | 1.319 | 1.320 | 1.296 | 990 | 1.227 | 1.124 | 1.167 | 1.288 |
| ALTRE CARNI (ESCLUSI I SALUMI)..... | 765 | 648 | 795 | 875 | 794 | 522 | 1.081 | 818 | 622 | 827 |
| PESCE..... | 776 | 722 | 770 | 756 | 747 | 487 | 943 | 733 | 721 | 787 |
| OLIO DI OLIVA E DI SEMI (dl)..... | 21 | 21 | 22 | 22 | 22 | 23 | 20 | 18 | 18 | 23 |
| LATTE (dl)..... | 69 | 68 | 59 | 58 | 62 | 48 | 52 | 55 | 51 | 63 |
| FORNAGGI..... | 996 | 937 | 986 | 1.236 | 1.096 | 935 | 971 | 904 | 1.074 | 1.165 |
| UOVA (n)..... | 12 | 12 | 14 | 14 | 13 | 14 | 12 | 12 | 12 | 13 |
| FRUTTA FRESCA E SECCA..... | 5.864 | 6.478 | 7.098 | 7.459 | 6.984 | 6.615 | 6.315 | 5.998 | 6.152 | 7.232 |
| ZUCCHERO..... | 1.282 | 1.246 | 1.280 | 1.305 | 1.279 | 1.447 | 1.133 | 1.139 | 1.234 | 1.344 |
| CAFFÈ*, THE E SURROGATI..... | 348 | 358 | 341 | 348 | 349 | 346 | 333 | 304 | 253 | 386 |
| ACQUA MINERALE (dl)..... | 27 | 23 | 14 | 23 | 23 | 29 | 12 | 19 | 15 | 26 |
| VINO (dl)..... | 57 | 51 | 51 | 56 | 53 | 41 | 51 | 46 | 44 | 56 |

DIPENDENTI - DIRIGENTI E IMPIEGATI - TOTALE

| | | | | | | | | | | |
|-------------------------------------|-------|-------|-------|-------|-------|-------|-------|-------|-------|-------|
| PANE..... | 4.724 | 4.870 | 5.143 | 5.411 | 5.149 | 5.832 | 6.016 | 5.536 | 5.535 | 5.371 |
| PASTA..... | 2.398 | 2.595 | 2.649 | 2.493 | 2.543 | 2.519 | 2.934 | 2.628 | 2.629 | 2.690 |
| CARNE BOVINA..... | 1.683 | 1.906 | 1.938 | 2.050 | 1.934 | 2.444 | 1.880 | 1.824 | 1.462 | 1.990 |
| POLLAME..... | 1.090 | 1.175 | 1.335 | 1.363 | 1.298 | 1.024 | 1.234 | 1.159 | 1.177 | 1.300 |
| ALTRE CARNI (ESCLUSI I SALUMI)..... | 751 | 623 | 809 | 824 | 770 | 471 | 1.019 | 775 | 725 | 805 |
| PESCE..... | 762 | 652 | 737 | 696 | 699 | 632 | 886 | 713 | 772 | 743 |
| OLIO DI OLIVA E DI SEMI (dl)..... | 20 | 20 | 22 | 22 | 22 | 22 | 19 | 18 | 19 | 22 |
| LATTE (dl)..... | 68 | 66 | 60 | 61 | 62 | 46 | 55 | 56 | 49 | 63 |
| FORNAGGI..... | 975 | 940 | 1.034 | 1.237 | 1.111 | 991 | 957 | 929 | 1.010 | 1.170 |
| UOVA (n)..... | 12 | 13 | 13 | 14 | 13 | 13 | 12 | 12 | 11 | 13 |
| FRUTTA FRESCA E SECCA..... | 5.783 | 6.403 | 7.113 | 7.326 | 6.936 | 7.029 | 6.534 | 6.154 | 6.032 | 7.185 |
| ZUCCHERO..... | 1.245 | 1.265 | 1.293 | 1.277 | 1.278 | 1.365 | 1.133 | 1.142 | 1.224 | 1.347 |
| CAFFÈ*, THE E SURROGATI..... | 331 | 358 | 354 | 350 | 350 | 321 | 325 | 296 | 250 | 387 |
| ACQUA MINERALE (dl)..... | 27 | 25 | 17 | 26 | 25 | 24 | 14 | 22 | 13 | 28 |
| VINO (dl)..... | 53 | 56 | 51 | 56 | 55 | 35 | 49 | 43 | 45 | 57 |

Segue Tav. 24 — Consumi alimentari delle famiglie distinte secondo la condizione socio-economica del capo famiglia, l'ampiezza e il tipo

Quantità media mensile per componente — Grammi, salvo diversa indicazione

| GRUPPI E CATEGORIE DI CONSUMO | 4 COMPONENTI | | | | 5 COMPONENTI | | | 6 E PIÙ COMPONENTI | TOTALE | |
|--|---|---|---|----------------|--------------|---|---------------|--------------------------|--------|--------|
| | Due adulti e due bambini in età inferiore a 6 anni compiuti | Due adulti, un bambino in età inferiore a 6 anni compiuti e un bambino in età da 6 a 13 anni compiuti | Due adulti e due bambini in età da 6 a 13 anni compiuti | Quattro adulti | Totale | Due adulti e tre bambini in età da 6 a 13 anni compiuti | Cinque adulti | | | Totale |
| DIPENDENTI - OPERAI E ASSIMILATI - AGRICOLTURA | | | | | | | | | | |
| PANE..... | 6.691 | 6.478 | 6.920 | 7.729 | 7.170 | 6.253 | 7.285 | 7.772 | 6.115 | 7.178 |
| PASTA..... | 3.504 | 3.626 | 2.953 | 3.264 | 3.495 | 3.932 | 2.938 | 3.635 | 2.557 | 3.367 |
| CARNE BOVINA..... | 1.676 | 1.451 | 1.744 | 1.775 | 1.617 | 1.265 | 1.106 | 1.347 | 1.035 | 1.488 |
| POLLANE..... | 882 | 1.266 | 1.383 | 1.848 | 1.378 | 658 | 1.230 | 1.339 | 949 | 1.305 |
| ALTRE CARNI (ESCLUSI I SALUMI)..... | 831 | 800 | 1.125 | 1.349 | 1.017 | 532 | 913 | 856 | 682 | 920 |
| PESCE..... | 729 | 833 | 627 | 629 | 663 | 965 | 565 | 757 | 528 | 681 |
| OLIO DI OLIVA E DI SEMI (dl)..... | 17 | 18 | 15 | 18 | 17 | 18 | 12 | 20 | 17 | 21 |
| LATTE (dl)..... | 73 | 74 | 59 | 56 | 58 | 65 | 47 | 49 | 46 | 53 |
| FORNAGGI..... | 1.126 | 798 | 681 | 935 | 856 | 465 | 701 | 862 | 574 | 847 |
| UOVA (n)..... | 14 | 13 | 12 | 13 | 13 | 11 | 10 | 16 | 11 | 14 |
| FRUTTA FRESCA E SECCA..... | 5.336 | 4.104 | 5.153 | 6.043 | 5.214 | 4.840 | 4.907 | 5.096 | 4.199 | 5.231 |
| ZUCCHERO..... | 2.055 | 1.444 | 1.606 | 1.323 | 1.461 | 1.011 | 1.062 | 1.218 | 981 | 1.380 |
| CAFFÈ, THE E SURROGATI..... | 381 | 304 | 227 | 325 | 305 | 187 | 256 | 300 | 227 | 314 |
| ACQUA MINERALE (dl)..... | 8 | 4 | 30 | 10 | 13 | - | 10 | 12 | 1 | 14 |
| VINO (dl)..... | 44 | 44 | 59 | 66 | 59 | 25 | 59 | 53 | 43 | 58 |

DIPENDENTI - OPERAI E ASSIMILATI - INDUSTRIA

| | | | | | | | | | | |
|-------------------------------------|-------|-------|-------|-------|-------|-------|-------|-------|-------|-------|
| PANE..... | 5.138 | 5.382 | 5.549 | 6.231 | 5.704 | 7.308 | 6.118 | 6.091 | 6.182 | 5.969 |
| PASTA..... | 2.664 | 2.814 | 2.672 | 2.745 | 2.633 | 2.653 | 3.175 | 2.888 | 2.845 | 2.833 |
| CARNE BOVINA..... | 1.564 | 1.701 | 1.621 | 1.889 | 1.754 | 1.646 | 1.940 | 1.639 | 1.417 | 1.828 |
| POLLANE..... | 1.149 | 1.367 | 1.272 | 1.434 | 1.344 | 1.235 | 1.641 | 1.305 | 1.097 | 1.339 |
| ALTRE CARNI (ESCLUSI I SALUMI)..... | 806 | 841 | 870 | 879 | 895 | 854 | 1.093 | 898 | 774 | 910 |
| PESCE..... | 606 | 508 | 529 | 550 | 528 | 733 | 640 | 629 | 616 | 572 |
| OLIO DI OLIVA E DI SEMI (dl)..... | 20 | 21 | 17 | 21 | 20 | 20 | 26 | 21 | 17 | 22 |
| LATTE (dl)..... | 65 | 65 | 63 | 55 | 60 | 60 | 59 | 58 | 52 | 61 |
| FORNAGGI..... | 851 | 873 | 845 | 1.006 | 924 | 800 | 1.036 | 824 | 677 | 962 |
| UOVA (n)..... | 12 | 13 | 12 | 13 | 13 | 12 | 12 | 12 | 10 | 13 |
| FRUTTA FRESCA E SECCA..... | 5.451 | 6.137 | 6.355 | 5.796 | 5.939 | 5.566 | 6.619 | 5.618 | 4.681 | 6.145 |
| ZUCCHERO..... | 1.329 | 1.348 | 1.468 | 1.595 | 1.446 | 1.362 | 1.790 | 1.315 | 1.101 | 1.461 |
| CAFFÈ, THE E SURROGATI..... | 308 | 331 | 341 | 388 | 350 | 333 | 383 | 321 | 238 | 380 |
| ACQUA MINERALE (dl)..... | 18 | 18 | 18 | 27 | 22 | 10 | 12 | 10 | 6 | 21 |
| VINO (dl)..... | 50 | 55 | 51 | 68 | 62 | 37 | 59 | 54 | 47 | 67 |

DIPENDENTI - OPERAI E ASSIMILATI - ALTRE ATTIVITÀ

| | | | | | | | | | | |
|-------------------------------------|-------|-------|-------|-------|-------|-------|-------|-------|-------|-------|
| PANE..... | 5.500 | 5.379 | 5.679 | 6.161 | 5.759 | 6.578 | 6.127 | 6.033 | 6.549 | 6.062 |
| PASTA..... | 2.782 | 2.405 | 2.904 | 2.779 | 2.732 | 2.547 | 2.981 | 2.812 | 2.819 | 2.907 |
| CARNE BOVINA..... | 1.611 | 1.900 | 2.051 | 2.186 | 1.976 | 1.897 | 1.667 | 1.605 | 1.450 | 1.893 |
| POLLANE..... | 943 | 1.198 | 1.439 | 1.356 | 1.301 | 1.192 | 1.279 | 1.185 | 1.276 | 1.323 |
| ALTRE CARNI (ESCLUSI I SALUMI)..... | 559 | 777 | 789 | 906 | 817 | 568 | 1.000 | 910 | 1.041 | 915 |
| PESCE..... | 399 | 655 | 781 | 558 | 614 | 888 | 660 | 655 | 709 | 655 |
| OLIO DI OLIVA E DI SEMI (dl)..... | 23 | 22 | 21 | 25 | 22 | 21 | 20 | 18 | 19 | 23 |
| LATTE (dl)..... | 66 | 65 | 64 | 57 | 61 | 60 | 58 | 61 | 54 | 64 |
| FORNAGGI..... | 845 | 953 | 1.010 | 1.011 | 958 | 503 | 992 | 867 | 849 | 1.024 |
| UOVA (n)..... | 14 | 11 | 14 | 13 | 13 | 14 | 12 | 12 | 12 | 14 |
| FRUTTA FRESCA E SECCA..... | 5.736 | 5.978 | 6.605 | 6.783 | 6.386 | 5.711 | 6.625 | 5.693 | 5.932 | 6.658 |
| ZUCCHERO..... | 1.596 | 1.383 | 1.292 | 1.497 | 1.453 | 1.233 | 1.264 | 1.324 | 1.321 | 1.506 |
| CAFFÈ, THE E SURROGATI..... | 303 | 270 | 323 | 384 | 340 | 204 | 376 | 297 | 261 | 378 |
| ACQUA MINERALE (dl)..... | 15 | 31 | 19 | 27 | 24 | 2 | 18 | 13 | 12 | 26 |
| VINO (dl)..... | 55 | 51 | 58 | 77 | 62 | 55 | 57 | 48 | 51 | 62 |

Segue Tav. 24 — Consumi alimentari delle famiglie distinte secondo la condizione socio-economica del capo famiglia, l'ampiezza e il tipo

Quantità media mensile per componente — Grammi, salvo diversa indicazione

| GRUPPI E CATEGORIE DI CONSUMO | 4 COMPONENTI | | | | 5 COMPONENTI | | | 6 E PIÙ COMPONENTI | TOTALE |
|-------------------------------|---|---|---|----------------|--------------|---|---------------|--------------------|--------|
| | Due adulti e due bambini in età inferiore a 6 anni compiuti | Due adulti, un bambino in età inferiore a 6 anni compiuti e un bambino in età da 6 a 13 anni compiuti | Due adulti e due bambini in età da 6 a 13 anni compiuti | Quattro adulti | Totale | Due adulti e tre bambini in età da 6 a 13 anni compiuti | Cinque adulti | | |

DIPENDENTI - OPERAI E ASSIMILATI - TOTALE

| | | | | | | | | | | |
|-------------------------------------|-------|-------|-------|-------|-------|-------|-------|-------|-------|-------|
| PANE..... | 5.364 | 5.469 | 5.712 | 6.336 | 5.846 | 7.114 | 6.213 | 6.254 | 6.264 | 6.118 |
| PASTA..... | 2.768 | 2.761 | 2.772 | 2.798 | 2.736 | 2.711 | 3.095 | 2.947 | 2.785 | 2.908 |
| CARNE BOVINA..... | 1.585 | 1.738 | 1.769 | 1.965 | 1.805 | 1.668 | 1.788 | 1.599 | 1.354 | 1.812 |
| POLLAME..... | 1.077 | 1.310 | 1.335 | 1.446 | 1.335 | 1.193 | 1.494 | 1.277 | 1.116 | 1.331 |
| ALTRE CARNI (ESCLUSI I SALUMI)..... | 752 | 819 | 867 | 926 | 884 | 783 | 1.049 | 897 | 826 | 912 |
| PESCE..... | 569 | 576 | 619 | 559 | 564 | 775 | 640 | 649 | 623 | 607 |
| OLIO DI OLIVA E DI SEMI (dl)..... | 20 | 21 | 18 | 22 | 20 | 20 | 23 | 20 | 17 | 22 |
| LATTE (dl)..... | 66 | 65 | 63 | 55 | 60 | 60 | 58 | 58 | 52 | 61 |
| FORNAGGI..... | 875 | 890 | 883 | 1.001 | 928 | 727 | 995 | 839 | 703 | 968 |
| UOVA (n)..... | 13 | 12 | 13 | 13 | 13 | 12 | 12 | 12 | 11 | 13 |
| FRUTTA FRESCA E SECCA..... | 5.506 | 5.929 | 6.328 | 6.102 | 6.003 | 5.549 | 6.485 | 5.582 | 4.915 | 6.198 |
| ZUCCHERO..... | 1.457 | 1.366 | 1.424 | 1.544 | 1.449 | 1.318 | 1.567 | 1.307 | 1.135 | 1.465 |
| CAFFE', THE E SURROGATI..... | 314 | 311 | 325 | 381 | 343 | 301 | 371 | 313 | 242 | 373 |
| ACQUA MINERALE (dl)..... | 16 | 20 | 19 | 25 | 22 | 8 | 14 | 11 | 7 | 22 |
| VINO (dl)..... | 51 | 53 | 54 | 71 | 62 | 39 | 58 | 52 | 48 | 64 |

DIPENDENTI - TOTALE

| | | | | | | | | | | |
|-------------------------------------|-------|-------|-------|-------|-------|-------|-------|-------|-------|-------|
| PANE..... | 5.066 | 5.194 | 5.433 | 5.936 | 5.535 | 6.675 | 6.130 | 5.980 | 6.054 | 5.808 |
| PASTA..... | 2.596 | 2.685 | 2.712 | 2.666 | 2.650 | 2.645 | 3.027 | 2.825 | 2.740 | 2.818 |
| CARNE BOVINA..... | 1.631 | 1.815 | 1.852 | 2.002 | 1.862 | 1.933 | 1.827 | 1.685 | 1.386 | 1.886 |
| POLLAME..... | 1.083 | 1.288 | 1.335 | 1.410 | 1.319 | 1.135 | 1.384 | 1.232 | 1.133 | 1.318 |
| ALTRE CARNI (ESCLUSI I SALUMI)..... | 751 | 729 | 838 | 882 | 833 | 676 | 1.037 | 850 | 797 | 868 |
| PESCE..... | 659 | 611 | 677 | 618 | 624 | 726 | 744 | 674 | 666 | 663 |
| OLIO DI OLIVA E DI SEMI (dl)..... | 20 | 21 | 20 | 22 | 21 | 20 | 21 | 19 | 18 | 22 |
| LATTE (dl)..... | 67 | 66 | 61 | 58 | 61 | 55 | 56 | 57 | 51 | 62 |
| FORNAGGI..... | 922 | 913 | 957 | 1.103 | 1.009 | 817 | 979 | 874 | 791 | 1.052 |
| UOVA (n)..... | 12 | 12 | 13 | 14 | 13 | 13 | 12 | 12 | 11 | 13 |
| FRUTTA FRESCA E SECCA..... | 5.635 | 6.147 | 6.713 | 6.631 | 6.419 | 6.055 | 6.506 | 5.801 | 5.238 | 6.608 |
| ZUCCHERO..... | 1.359 | 1.320 | 1.360 | 1.428 | 1.373 | 1.334 | 1.384 | 1.244 | 1.161 | 1.416 |
| CAFFE', THE E SURROGATI..... | 322 | 333 | 339 | 368 | 346 | 308 | 352 | 306 | 244 | 379 |
| ACQUA MINERALE (dl)..... | 21 | 23 | 18 | 26 | 23 | 14 | 14 | 15 | 8 | 24 |
| VINO (dl)..... | 52 | 54 | 53 | 64 | 59 | 38 | 54 | 49 | 47 | 62 |

CONDIZIONI PROFESSIONALI - AGRICOLTURA

| | | | | | | | | | | |
|-------------------------------------|-------|-------|-------|-------|-------|-------|-------|-------|-------|-------|
| PANE..... | 6.393 | 6.485 | 6.581 | 7.337 | 7.019 | 7.577 | 7.764 | 7.384 | 6.269 | 7.192 |
| PASTA..... | 3.529 | 3.586 | 3.121 | 3.203 | 3.361 | 3.378 | 3.405 | 3.247 | 2.956 | 3.376 |
| CARNE BOVINA..... | 1.580 | 1.485 | 1.689 | 1.813 | 1.710 | 1.486 | 1.372 | 1.402 | 1.113 | 1.602 |
| POLLAME..... | 1.111 | 1.366 | 1.378 | 1.873 | 1.527 | 871 | 1.487 | 1.386 | 1.156 | 1.517 |
| ALTRE CARNI (ESCLUSI I SALUMI)..... | 1.160 | 890 | 884 | 1.240 | 1.031 | 1.581 | 1.193 | 1.027 | 753 | 1.042 |
| PESCE..... | 793 | 874 | 649 | 569 | 666 | 977 | 703 | 700 | 556 | 671 |
| OLIO DI OLIVA E DI SEMI (dl)..... | 23 | 21 | 19 | 23 | 23 | 20 | 22 | 22 | 18 | 25 |
| LATTE (dl)..... | 81 | 69 | 59 | 53 | 58 | 73 | 56 | 53 | 49 | 56 |
| FORNAGGI..... | 1.000 | 996 | 807 | 1.080 | 965 | 769 | 860 | 858 | 710 | 949 |
| UOVA (n)..... | 15 | 16 | 15 | 13 | 14 | 10 | 13 | 13 | 10 | 14 |
| FRUTTA FRESCA E SECCA..... | 5.653 | 5.111 | 5.453 | 5.564 | 5.372 | 5.261 | 5.473 | 5.463 | 4.402 | 5.614 |
| ZUCCHERO..... | 1.945 | 1.348 | 1.634 | 1.657 | 1.674 | 1.256 | 1.578 | 1.379 | 1.185 | 1.663 |
| CAFFE', THE E SURROGATI..... | 367 | 351 | 284 | 400 | 360 | 235 | 380 | 305 | 239 | 372 |
| ACQUA MINERALE (dl)..... | 15 | 14 | 22 | 15 | 16 | 48 | 4 | 10 | 6 | 15 |
| VINO (dl)..... | 44 | 49 | 71 | 68 | 65 | 60 | 72 | 62 | 45 | 68 |

Segue Tav. 24 — Consumi alimentari delle famiglie distinte secondo la condizione socio-economica del capo famiglia, l'ampiezza e il tipo

Quantità media mensile per componente — Grammi, salvo diversa indicazione

| GRUPPI E CATEGORIE DI CONSUMO | 4 COMPONENTI | | | | | 5 COMPONENTI | | | 6 E PIÙ COMPO- NENTI | TOTALE |
|-------------------------------|--|--|---|-------------------|--------|---|------------------|--------|-------------------------------|--------|
| | Due adulti e due bambini in età inferiore a 6 anni com- piuti | Due adulti, un bam- bino in età infe- riore a 6 anni compiu- ti e un bambino in età da 6 a 13 anni compiuti | Due adulti e due bambini in età da 6 a 13 anni com- piuti | Quattro adulti | Totale | Due adulti e tre bambini in età da 6 a 13 anni com- piuti | Cinque adulti | Totale | | |

CONDIZIONI PROFESSIONALI - RANI EXTRA AGRTCOLI

| | | | | | | | | | | |
|-------------------------------------|-------|-------|-------|-------|-------|-------|-------|-------|-------|-------|
| PANE..... | 5.011 | 5.142 | 5.439 | 5.802 | 5.480 | 6.466 | 6.010 | 5.792 | 6.040 | 5.722 |
| PASTA..... | 2.573 | 2.641 | 2.671 | 2.618 | 2.606 | 2.494 | 2.912 | 2.732 | 2.795 | 2.766 |
| CARNE BOVINA..... | 1.678 | 1.807 | 1.889 | 2.052 | 1.905 | 1.790 | 1.804 | 1.682 | 1.472 | 1.917 |
| POLLAME..... | 1.077 | 1.223 | 1.328 | 1.356 | 1.294 | 1.239 | 1.355 | 1.253 | 1.119 | 1.318 |
| ALTRE CARNI (ESCLUSI I SALUMI)..... | 733 | 748 | 836 | 847 | 817 | 688 | 974 | 846 | 815 | 860 |
| PESCE..... | 653 | 588 | 666 | 629 | 620 | 637 | 728 | 649 | 718 | 662 |
| OLIO DI OLIVA E DI SEMI (dl)..... | 21 | 21 | 21 | 22 | 21 | 19 | 22 | 19 | 19 | 22 |
| LATTE (dl)..... | 67 | 65 | 61 | 57 | 61 | 53 | 56 | 57 | 52 | 62 |
| FORMAGGI..... | 896 | 908 | 985 | 1.110 | 1.021 | 814 | 970 | 897 | 831 | 1.066 |
| UOVA (n)..... | 12 | 12 | 13 | 13 | 13 | 12 | 12 | 12 | 11 | 13 |
| FRUTTA FRESCA E SECCA..... | 5.677 | 6.092 | 6.682 | 6.697 | 6.438 | 5.802 | 6.477 | 5.839 | 5.396 | 6.666 |
| ZUCCHERO..... | 1.293 | 1.236 | 1.348 | 1.381 | 1.338 | 1.212 | 1.368 | 1.229 | 1.183 | 1.391 |
| CAFFÈ, THE E SURROGATI..... | 330 | 334 | 345 | 371 | 351 | 288 | 333 | 298 | 258 | 379 |
| ACQUA MINERALE (dl)..... | 22 | 25 | 21 | 28 | 26 | 18 | 16 | 17 | 13 | 26 |
| VINO (dl)..... | 52 | 52 | 55 | 63 | 58 | 39 | 56 | 49 | 48 | 61 |

COMPLESSO CONDIZIONI PROFESSIONALI

| | | | | | | | | | | |
|-------------------------------------|-------|-------|-------|-------|-------|-------|-------|-------|-------|-------|
| PANE..... | 5.134 | 5.246 | 5.518 | 5.966 | 5.615 | 6.567 | 6.242 | 5.988 | 6.083 | 5.884 |
| PASTA..... | 2.658 | 2.714 | 2.702 | 2.680 | 2.673 | 2.574 | 2.977 | 2.795 | 2.825 | 2.833 |
| CARNE BOVINA..... | 1.670 | 1.782 | 1.875 | 2.027 | 1.888 | 1.763 | 1.747 | 1.647 | 1.405 | 1.883 |
| POLLAME..... | 1.080 | 1.234 | 1.332 | 1.411 | 1.315 | 1.206 | 1.373 | 1.270 | 1.126 | 1.340 |
| ALTRE CARNI (ESCLUSI I SALUMI)..... | 771 | 759 | 840 | 889 | 836 | 769 | 1.003 | 869 | 803 | 880 |
| PESCE..... | 666 | 610 | 665 | 623 | 624 | 667 | 724 | 656 | 687 | 663 |
| OLIO DI OLIVA E DI SEMI (dl)..... | 21 | 21 | 21 | 22 | 21 | 20 | 22 | 20 | 19 | 22 |
| LATTE (dl)..... | 68 | 65 | 61 | 57 | 61 | 55 | 56 | 57 | 51 | 62 |
| FORMAGGI..... | 905 | 915 | 973 | 1.107 | 1.016 | 810 | 956 | 893 | 808 | 1.053 |
| UOVA (n)..... | 12 | 12 | 13 | 13 | 13 | 12 | 12 | 12 | 11 | 13 |
| FRUTTA FRESCA E SECCA..... | 5.672 | 6.015 | 6.597 | 6.576 | 6.344 | 5.754 | 6.345 | 5.792 | 5.210 | 6.551 |
| ZUCCHERO..... | 1.351 | 1.245 | 1.368 | 1.411 | 1.368 | 1.216 | 1.395 | 1.248 | 1.184 | 1.421 |
| CAFFÈ, THE E SURROGATI..... | 333 | 335 | 341 | 374 | 352 | 283 | 340 | 299 | 255 | 379 |
| ACQUA MINERALE (dl)..... | 21 | 24 | 21 | 26 | 25 | 20 | 15 | 17 | 12 | 25 |
| VINO (dl)..... | 51 | 52 | 56 | 63 | 59 | 41 | 58 | 51 | 48 | 62 |

CONDIZIONI NON PROFESSIONALI - CAPIFAMIGLIA
AVENTI LA PENSIONE QUALE MEZZO PRINCIPALE DI SOSTENTAMENTO

| | | | | | | | | | | |
|-------------------------------------|-------|-------|-------|-------|-------|-------|-------|-------|-------|-------|
| PANE..... | 3.776 | 4.482 | 5.574 | 6.090 | 6.030 | 3.868 | 6.019 | 5.864 | 6.277 | 6.344 |
| PASTA..... | 1.479 | 1.703 | 2.589 | 2.810 | 2.796 | 5.955 | 2.981 | 2.746 | 2.691 | 3.214 |
| CARNE BOVINA..... | 2.216 | 1.743 | 950 | 1.926 | 1.886 | 74 | 1.992 | 1.864 | 1.435 | 2.058 |
| POLLAME..... | - | 977 | 1.163 | 1.360 | 1.325 | 2.759 | 1.517 | 1.453 | 1.225 | 1.579 |
| ALTRE CARNI (ESCLUSI I SALUMI)..... | 1.611 | 669 | 199 | 870 | 868 | 37 | 1.129 | 1.002 | 898 | 924 |
| PESCE..... | - | 580 | 179 | 519 | 519 | 2.084 | 506 | 499 | 412 | 580 |
| OLIO DI OLIVA E DI SEMI (dl)..... | 7 | 24 | 23 | 21 | 21 | 13 | 20 | 20 | 16 | 27 |
| LATTE (dl)..... | 41 | 76 | 59 | 55 | 55 | 159 | 57 | 55 | 48 | 71 |
| FORMAGGI..... | 520 | 997 | 1.829 | 1.071 | 1.072 | 3.620 | 1.176 | 1.137 | 834 | 1.278 |
| UOVA (n)..... | 21 | 13 | 10 | 14 | 13 | 39 | 14 | 13 | 11 | 15 |
| FRUTTA FRESCA E SECCA..... | 3.345 | 6.068 | 4.442 | 6.282 | 6.085 | 6.676 | 6.248 | 6.125 | 4.949 | 7.530 |
| ZUCCHERO..... | 372 | 1.580 | 1.281 | 1.426 | 1.429 | 1.166 | 1.328 | 1.352 | 1.402 | 1.949 |
| CAFFÈ, THE E SURROGATI..... | 223 | 236 | 215 | 392 | 389 | 179 | 373 | 352 | 283 | 487 |
| ACQUA MINERALE (dl)..... | - | 47 | 5 | 22 | 22 | 1 | 17 | 25 | 18 | 31 |
| VINO (dl)..... | 73 | 11 | 28 | 65 | 62 | 53 | 77 | 70 | 65 | 79 |

Segue Tav. 24 — Consumi alimentari delle famiglie distinte secondo la condizione socio-economica del capo famiglia, l'ampiezza e il tipo

Quantità media mensile per componente — Grammi, salvo diversa indicazione

| GRUPPI E CATEGORIE DI CONSUMO | 4 COMPONENTI | | | | 5 COMPONENTI | | | 6 E PIÙ COMPONENTI | TOTALE |
|-------------------------------|---|---|---|----------------|--------------|---|---------------|--------------------|--------|
| | Due adulti e due bambini in età inferiore a 6 anni compiuti | Due adulti, un bambino in età inferiore a 6 anni compiuti e un bambino in età da 6 a 13 anni compiuti | Due adulti e due bambini in età da 6 a 13 anni compiuti | Quattro adulti | Totale | Due adulti e tre bambini in età da 6 a 13 anni compiuti | Cinque adulti | | |

CONDIZIONI NON PROFESSIONALI - CAPIFAMIGLIA
AVENTI ALTRO MEZZO DI SOSTENTAMENTO

| | | | | | | | | | | |
|-------------------------------------|-------|-------|-------|-------|-------|-------|-------|-------|-------|-------|
| PANE..... | 5.071 | 2.449 | 3.744 | 7.117 | 6.356 | 7.219 | 7.491 | 5.742 | 5.454 | 6.041 |
| PASTA..... | 1.693 | 1.929 | 2.090 | 2.422 | 2.419 | 2.261 | 3.906 | 3.269 | 3.018 | 3.278 |
| CARNE BOVINA..... | 1.160 | 1.785 | 1.368 | 2.031 | 1.800 | 2.280 | 2.362 | 2.086 | 1.667 | 2.046 |
| POLLANE..... | 908 | 430 | 647 | 1.698 | 1.380 | 898 | 972 | 1.286 | 955 | 1.565 |
| ALTRE CARNI (ESCLUSI I SALUMI)..... | 341 | 379 | 319 | 982 | 781 | 593 | 896 | 757 | 860 | 787 |
| PESCE..... | 295 | 405 | 172 | 771 | 584 | 754 | 1.449 | 765 | 449 | 684 |
| OLIO DI OLIVA E DI SEMI (dl)..... | 4 | 10 | 12 | 20 | 19 | 25 | 34 | 26 | 20 | 27 |
| LATTE (dl)..... | 140 | 39 | 63 | 58 | 65 | 35 | 47 | 61 | 54 | 75 |
| FORMAGGI..... | 291 | 695 | 590 | 883 | 840 | 747 | 876 | 1.258 | 712 | 1.229 |
| UOVA (n)..... | 8 | 6 | 11 | 12 | 11 | 6 | 13 | 16 | 14 | 16 |
| FRUTTA FRESCA E SECCA..... | 4.853 | 6.762 | 4.967 | 5.594 | 6.330 | 4.170 | 7.982 | 6.252 | 5.307 | 7.490 |
| ZUCCHERO..... | 699 | 1.495 | 699 | 1.259 | 1.227 | 933 | 1.261 | 1.468 | 1.081 | 1.803 |
| CAFFÈ, THE E SURROGATI..... | 163 | 199 | 210 | 295 | 327 | 328 | 269 | 342 | 227 | 489 |
| ACQUA MINERALE (dl)..... | - | - | 6 | 7 | 7 | 17 | 18 | 16 | 6 | 30 |
| VINO (dl)..... | 36 | 37 | 22 | 55 | 49 | - | 50 | 42 | 73 | 62 |

COMPLESSO CONDIZIONI NON PROFESSIONALI

| | | | | | | | | | | |
|-------------------------------------|-------|-------|-------|-------|-------|-------|-------|-------|-------|-------|
| PANE..... | 4.641 | 4.114 | 4.885 | 6.159 | 6.062 | 6.270 | 6.088 | 5.852 | 6.208 | 6.318 |
| PASTA..... | 1.622 | 1.744 | 2.401 | 2.784 | 2.759 | 3.307 | 3.024 | 2.801 | 2.718 | 3.219 |
| CARNE BOVINA..... | 1.511 | 1.751 | 1.107 | 1.933 | 1.878 | 1.655 | 2.010 | 1.887 | 1.455 | 2.057 |
| POLLANE..... | 606 | 878 | 968 | 1.382 | 1.330 | 1.425 | 1.491 | 1.436 | 1.203 | 1.578 |
| ALTRE CARNI (ESCLUSI I SALUMI)..... | 763 | 617 | 244 | 878 | 859 | 435 | 1.118 | 976 | 895 | 912 |
| PESCE..... | 197 | 549 | 176 | 536 | 526 | 1.131 | 551 | 526 | 415 | 589 |
| OLIO DI OLIVA E DI SEMI (dl)..... | 5 | 21 | 19 | 21 | 21 | 22 | 20 | 21 | 17 | 27 |
| LATTE (dl)..... | 107 | 69 | 60 | 55 | 56 | 70 | 56 | 55 | 48 | 71 |
| FORMAGGI..... | 368 | 942 | 1.362 | 1.058 | 1.049 | 1.561 | 1.162 | 1.150 | 823 | 1.274 |
| UOVA (n)..... | 12 | 11 | 11 | 13 | 13 | 15 | 14 | 14 | 11 | 15 |
| FRUTTA FRESCA E SECCA..... | 4.352 | 6.194 | 4.639 | 6.236 | 6.109 | 4.879 | 6.330 | 6.138 | 4.979 | 7.527 |
| ZUCCHERO..... | 590 | 1.564 | 1.061 | 1.415 | 1.409 | 999 | 1.325 | 1.364 | 1.375 | 1.937 |
| CAFFÈ, THE E SURROGATI..... | 183 | 229 | 214 | 386 | 383 | 286 | 368 | 351 | 278 | 487 |
| ACQUA MINERALE (dl)..... | - | 38 | 5 | 21 | 20 | 13 | 17 | 24 | 17 | 31 |
| VINO (dl)..... | 48 | 15 | 26 | 64 | 61 | 15 | 76 | 67 | 66 | 77 |

T O T A L E

| | | | | | | | | | | |
|-------------------------------------|-------|-------|-------|-------|-------|-------|-------|-------|-------|-------|
| PANE..... | 5.129 | 5.237 | 5.508 | 6.012 | 5.665 | 6.558 | 6.209 | 5.971 | 6.102 | 5.995 |
| PASTA..... | 2.647 | 2.706 | 2.698 | 2.705 | 2.682 | 2.595 | 2.987 | 2.796 | 2.809 | 2.932 |
| CARNE BOVINA..... | 1.668 | 1.782 | 1.863 | 2.004 | 1.887 | 1.760 | 1.803 | 1.677 | 1.412 | 1.927 |
| POLLANE..... | 1.075 | 1.231 | 1.326 | 1.404 | 1.316 | 1.212 | 1.398 | 1.290 | 1.137 | 1.400 |
| ALTRE CARNI (ESCLUSI I SALUMI)..... | 771 | 758 | 830 | 887 | 839 | 759 | 1.028 | 882 | 817 | 888 |
| PESCE..... | 661 | 610 | 658 | 602 | 613 | 681 | 687 | 640 | 646 | 644 |
| OLIO DI OLIVA E DI SEMI (dl)..... | 21 | 21 | 21 | 22 | 21 | 20 | 21 | 20 | 18 | 23 |
| LATTE (dl)..... | 68 | 65 | 61 | 56 | 60 | 55 | 56 | 56 | 51 | 64 |
| FORMAGGI..... | 899 | 915 | 979 | 1.095 | 1.020 | 831 | 1.000 | 924 | 811 | 1.109 |
| UOVA (n)..... | 12 | 12 | 13 | 13 | 13 | 12 | 13 | 12 | 11 | 14 |
| FRUTTA FRESCA E SECCA..... | 5.662 | 6.017 | 6.567 | 6.494 | 6.318 | 5.729 | 6.341 | 5.835 | 5.175 | 6.800 |
| ZUCCHERO..... | 1.343 | 1.247 | 1.363 | 1.412 | 1.372 | 1.210 | 1.380 | 1.262 | 1.213 | 1.552 |
| CAFFÈ, THE E SURROGATI..... | 332 | 334 | 339 | 377 | 356 | 283 | 346 | 305 | 258 | 406 |
| ACQUA MINERALE (dl)..... | 21 | 24 | 21 | 25 | 24 | 20 | 15 | 17 | 13 | 27 |
| VINO (dl)..... | 51 | 51 | 55 | 64 | 59 | 40 | 62 | 53 | 50 | 66 |

Tav. 25 — Consumi alimentari delle famiglie distinte secondo la regione di residenza

Quantità media mensile per componente — Grammi, salvo diversa indicazione

| GRUPPI E CATEGORIE DI CONSUMO | PIEMONTE | VALLE D'AOSTA | LOMBARDIA | TRENTINO-ALTO ADIGE | | |
|-------------------------------------|----------|---------------|-----------|---------------------|---------------|--------|
| | | | | Totale | Bolzano-Bozen | Trento |
| A - VALORI ASSOLUTI | | | | | | |
| PANE..... | 5.664 | 5.232 | 4.945 | 4.544 | 4.535 | 4.554 |
| PASTA..... | 2.200 | 2.193 | 2.320 | 2.004 | 1.877 | 2.129 |
| CARNE BOVINA..... | 2.063 | 2.145 | 2.323 | 1.334 | 1.040 | 1.620 |
| POLLAME..... | 1.211 | 1.068 | 1.440 | 978 | 858 | 1.095 |
| ALTRE CARNI (ESCLUSI I SALUMI)..... | 631 | 497 | 800 | 899 | 881 | 918 |
| PESCE..... | 398 | 225 | 314 | 158 | 131 | 184 |
| OLIO DI OLIVA E DI SEMI (DL)..... | 22 | 22 | 20 | 19 | 17 | 21 |
| LATTE (DL)..... | 66 | 72 | 69 | 83 | 88 | 78 |
| FORMAGGI..... | 1.104 | 1.318 | 1.362 | 1.233 | 952 | 1.506 |
| UOVA (N)..... | 15 | 12 | 12 | 14 | 16 | 12 |
| FRUTTA FRESCA E SECCA..... | 6.915 | 5.783 | 7.324 | 5.650 | 5.389 | 5.905 |
| ZUCCHERO..... | 1.707 | 1.799 | 1.612 | 2.008 | 1.996 | 2.019 |
| CAFFE', THE E SURROGATI..... | 433 | 437 | 443 | 451 | 444 | 459 |
| ACQUA MINERALE (DL)..... | 36 | 18 | 51 | 14 | 16 | 12 |
| VINO (DL)..... | 69 | 76 | 77 | 65 | 60 | 70 |

B - INDICI - ITALIA = 100

| | | | | | | |
|-------------------------------------|-------|-------|-------|-------|-------|-------|
| PANE..... | 94,5 | 87,3 | 82,5 | 75,8 | 75,6 | 76,0 |
| PASTA..... | 75,0 | 74,8 | 79,1 | 68,3 | 64,0 | 72,6 |
| CARNE BOVINA..... | 107,1 | 111,3 | 120,6 | 69,2 | 54,0 | 84,1 |
| POLLAME..... | 86,5 | 76,3 | 102,9 | 69,9 | 61,3 | 78,2 |
| ALTRE CARNI (ESCLUSI I SALUMI)..... | 71,1 | 56,0 | 90,1 | 101,2 | 99,2 | 103,4 |
| PESCE..... | 61,8 | 34,9 | 48,8 | 24,5 | 20,3 | 28,6 |
| OLIO DI OLIVA DI SEMI(DL)..... | 95,7 | 95,7 | 87,0 | 82,6 | 73,9 | 91,3 |
| LATTE (DL)..... | 103,1 | 112,5 | 107,8 | 129,7 | 137,5 | 121,9 |
| FORMAGGI..... | 99,5 | 118,8 | 122,8 | 111,2 | 85,8 | 135,8 |
| UOVA (N)..... | 107,1 | 85,7 | 85,7 | 100,0 | 114,3 | 85,7 |
| FRUTTA FRESCA E SECCA..... | 101,7 | 85,0 | 107,7 | 83,1 | 79,3 | 86,8 |
| ZUCCHERO..... | 110,0 | 115,9 | 103,9 | 129,4 | 128,6 | 130,1 |
| CAFFE', THE E SURROGATI..... | 106,7 | 107,6 | 109,1 | 111,1 | 109,4 | 113,1 |
| ACQUA MINERALE (DL)..... | 133,3 | 66,7 | 188,9 | 51,9 | 59,3 | 44,4 |
| VINO (DL)..... | 104,5 | 115,2 | 116,7 | 98,5 | 90,9 | 106,1 |

Segue Tav. 25 — Consumi alimentari delle famiglie distinte secondo la regione di residenza

Quantità media mensile per componente — Grammi, salvo diversa indicazione

| GRUPPI E CATEGORIE DI CONSUMO | VENETO | FRIULI- VENEZIA GIULIA | LIGURIA | EMILIA-ROMAGNA | TOSCANA | UMBRIA |
|-------------------------------------|--------|---------------------------|---------|----------------|---------|--------|
| A - VALORI ASSOLUTI | | | | | | |
| PANE..... | 4.569 | 4.609 | 4.777 | 5.450 | 6.309 | 6.318 |
| PASTA..... | 2.107 | 1.897 | 2.369 | 1.927 | 2.842 | 2.696 |
| CARNE BOVINA..... | 1.927 | 1.861 | 1.894 | 1.690 | 2.305 | 1.869 |
| POLLAME..... | 1.562 | 1.154 | 1.245 | 1.364 | 1.693 | 2.043 |
| ALTRE CARNI (ESCLUSI I SALUMI)..... | 936 | 668 | 659 | 1.075 | 992 | 1.182 |
| PESCE..... | 409 | 419 | 655 | 360 | 473 | 317 |
| OLIO DI OLIVA E DI SEMI (DL)..... | 21 | 21 | 23 | 21 | 25 | 22 |
| LATTE (DL)..... | 78 | 86 | 69 | 66 | 61 | 52 |
| FORMAGGI..... | 1.306 | 1.688 | 1.172 | 1.133 | 837 | 816 |
| UOVA (N)..... | 11 | 12 | 15 | 15 | 12 | 12 |
| FRUTTA FRESCA E SECCA..... | 6.558 | 7.956 | 6.708 | 6.532 | 6.510 | 6.561 |
| ZUCCHERO..... | 1.815 | 1.818 | 1.626 | 1.413 | 1.369 | 1.526 |
| CAFFE', THE E SURROGATI..... | 430 | 519 | 472 | 357 | 389 | 367 |
| ACQUA MINERALE (DL)..... | 29 | 24 | 34 | 46 | 29 | 23 |
| VINO (DL)..... | 82 | 72 | 62 | 67 | 82 | 61 |

B - INDICI - ITALIA = 100

| | | | | | | |
|-------------------------------------|-------|-------|-------|-------|-------|-------|
| PANE..... | 76,2 | 76,9 | 79,7 | 90,9 | 105,2 | 105,4 |
| PASTA..... | 71,9 | 64,7 | 80,8 | 65,7 | 96,9 | 92,0 |
| CARNE BOVINA..... | 100,0 | 96,6 | 98,3 | 87,7 | 119,6 | 97,0 |
| POLLAME..... | 111,6 | 82,4 | 88,9 | 97,4 | 120,9 | 145,9 |
| ALTRE CARNI (ESCLUSI I SALUMI)..... | 105,4 | 75,2 | 74,2 | 121,1 | 111,7 | 133,1 |
| PESCE..... | 63,5 | 65,1 | 101,7 | 55,9 | 73,4 | 49,2 |
| OLIO DI OLIVA DI SEMI (DL)..... | 91,3 | 91,3 | 100,0 | 91,3 | 108,7 | 95,7 |
| LATTE (DL)..... | 121,9 | 134,4 | 107,8 | 103,1 | 95,3 | 81,3 |
| FORMAGGI..... | 117,8 | 152,2 | 105,7 | 102,2 | 75,5 | 73,6 |
| UOVA (N)..... | 78,6 | 85,7 | 107,1 | 107,1 | 85,7 | 85,7 |
| FRUTTA FRESCA E SECCA..... | 96,4 | 117,0 | 98,6 | 96,1 | 95,7 | 96,5 |
| ZUCCHERO..... | 116,9 | 117,1 | 104,8 | 91,0 | 88,2 | 98,3 |
| CAFFE', THE E SURROGATI..... | 105,9 | 127,8 | 116,3 | 87,9 | 95,8 | 90,4 |
| ACQUA MINERALE (DL)..... | 107,4 | 88,9 | 125,9 | 170,4 | 107,4 | 85,2 |
| VINO (DL)..... | 124,2 | 109,1 | 93,9 | 101,5 | 124,2 | 92,4 |

Segue Tav. 25 — Consumi alimentari delle famiglie distinte secondo la regione di residenza

Quantità media mensile per componente — Grammi, salvo diversa indicazione

| GRUPPI E CATEGORIE DI CONSUMO | MARCHE | LAZIO | ABRUZZI | MOLISE | CAMPANIA | PUGLIA |
|-------------------------------|--------|-------|---------|--------|----------|--------|
|-------------------------------|--------|-------|---------|--------|----------|--------|

A - VALORI ASSOLUTI

| | | | | | | |
|-------------------------------------|-------|-------|-------|-------|-------|-------|
| PANE..... | 5.928 | 5.716 | 6.098 | 7.068 | 6.958 | 6.454 |
| PASTA..... | 2.924 | 3.241 | 3.215 | 3.982 | 3.727 | 3.130 |
| CARNE BOVINA..... | 2.150 | 2.146 | 1.772 | 1.716 | 1.769 | 1.538 |
| POLLAME..... | 1.801 | 1.610 | 1.519 | 1.377 | 1.372 | 990 |
| ALTRE CARNI (ESCLUSI I SALUMI)..... | 1.548 | 1.065 | 946 | 1.210 | 859 | 744 |
| PESCE..... | 1.012 | 778 | 461 | 637 | 1.220 | 1.077 |
| OLIO DI OLIVA E DI SEMI (DL)..... | 27 | 28 | 27 | 26 | 30 | 17 |
| LATTE (DL)..... | 57 | 66 | 52 | 48 | 53 | 55 |
| FORMAGGI..... | 873 | 1.008 | 929 | 1.108 | 1.149 | 1.152 |
| UOVA (N)..... | 15 | 14 | 13 | 14 | 13 | 14 |
| FRUTTA FRESCA E SECCA..... | 6.863 | 7.223 | 6.554 | 6.292 | 6.842 | 7.466 |
| ZUCCHERO..... | 1.455 | 1.489 | 1.592 | 1.677 | 1.414 | 1.278 |
| CAFFE', THE E SURROGATI..... | 384 | 391 | 331 | 480 | 406 | 321 |
| ACQUA MINERALE (DL)..... | 30 | 13 | 6 | 5 | 13 | 27 |
| VINO (DL)..... | 98 | 64 | 58 | 87 | 58 | 63 |

B - INDICI - ITALIA = 100

| | | | | | | |
|-------------------------------------|-------|-------|-------|-------|-------|-------|
| PANE..... | 98,9 | 95,3 | 101,7 | 117,9 | 116,1 | 107,7 |
| PASTA..... | 99,7 | 110,5 | 109,7 | 135,8 | 127,1 | 106,8 |
| CARNE BOVINA..... | 111,6 | 111,4 | 92,0 | 89,1 | 91,8 | 79,8 |
| POLLAME..... | 128,6 | 115,0 | 108,5 | 98,4 | 98,0 | 70,7 |
| ALTRE CARNI (ESCLUSI I SALUMI)..... | 174,3 | 119,9 | 106,5 | 136,3 | 96,7 | 83,8 |
| PESCE..... | 157,1 | 120,8 | 71,6 | 98,9 | 189,4 | 167,2 |
| OLIO DI OLIVA DI SEMI (DL)..... | 117,4 | 121,7 | 117,4 | 113,0 | 130,4 | 73,9 |
| LATTE (DL)..... | 89,1 | 103,1 | 81,3 | 75,0 | 82,8 | 85,9 |
| FORMAGGI..... | 78,7 | 90,9 | 83,8 | 99,9 | 103,6 | 103,9 |
| UOVA (N)..... | 107,1 | 100,0 | 92,9 | 100,0 | 92,9 | 100,0 |
| FRUTTA FRESCA E SECCA..... | 100,9 | 106,2 | 96,4 | 92,5 | 100,6 | 109,8 |
| ZUCCHERO..... | 93,8 | 95,9 | 102,6 | 108,1 | 91,1 | 82,3 |
| CAFFE', THE E SURROGATI..... | 94,6 | 96,3 | 81,5 | 118,2 | 100,0 | 79,1 |
| ACQUA MINERALE (DL)..... | 111,1 | 48,1 | 22,2 | 18,5 | 48,1 | 100,0 |
| VINO (DL)..... | 148,5 | 97,0 | 87,9 | 131,8 | 87,9 | 95,5 |

Segue Tav. 25 — Consumi alimentari delle famiglie distinte secondo la regione di residenza

Quantità media mensile per componente — Grammi, salvo diversa indicazione

| GRUPPI E CATEGORIE DI CONSUMO | BASILICATA | CALABRIA | SICILIA | SARDEGNA | ITALIA |
|-------------------------------------|------------|----------|---------|----------|--------|
| A - VALORI ASSOLUTI | | | | | |
| PANE..... | 6.294 | 7.467 | 8.077 | 7.439 | 5.995 |
| PASTA..... | 4.121 | 4.045 | 4.603 | 3.155 | 2.932 |
| CARNE BOVINA..... | 1.533 | 1.519 | 1.677 | 1.839 | 1.927 |
| POLLAME..... | 1.315 | 1.637 | 1.179 | 1.452 | 1.400 |
| ALTRE CARNI (ESCLUSI I SALUMI)..... | 717 | 933 | 695 | 1.406 | 888 |
| PESCE..... | 395 | 918 | 906 | 644 | 644 |
| OLIO DI OLIVA E DI SEMI (DL)..... | 37 | 29 | 23 | 23 | 23 |
| LATTE (DL)..... | 61 | 56 | 58 | 74 | 64 |
| FORMAGGI..... | 889 | 1.078 | 780 | 948 | 1.109 |
| UOVA (N)..... | 13 | 14 | 17 | 15 | 14 |
| FRUTTA FRESCA E SECCA..... | 5.275 | 6.130 | 6.340 | 5.700 | 6.800 |
| ZUCCHERO..... | 1.659 | 1.669 | 1.411 | 1.964 | 1.552 |
| CAFFE', THE E SURROGATI..... | 514 | 465 | 357 | 427 | 406 |
| ACQUA MINERALE (DL)..... | 8 | 7 | 12 | 6 | 27 |
| VINO (DL)..... | 61 | 48 | 35 | 60 | 66 |

B - INDICI - ITALIA = 100

| | | | | | |
|-------------------------------------|-------|-------|-------|-------|-------|
| PANE..... | 105,0 | 124,6 | 134,7 | 124,1 | 100,0 |
| PASTA..... | 140,6 | 138,0 | 157,0 | 107,6 | 100,0 |
| CARNE BOVINA..... | 79,6 | 78,8 | 87,0 | 95,4 | 100,0 |
| POLLAME..... | 93,9 | 116,9 | 84,2 | 103,7 | 100,0 |
| ALTRE CARNI (ESCLUSI I SALUMI)..... | 80,7 | 105,1 | 78,3 | 158,3 | 100,0 |
| PESCE..... | 61,3 | 142,5 | 140,7 | 100,0 | 100,0 |
| OLIO DI OLIVA DI SEMI (DL)..... | 160,9 | 126,1 | 100,0 | 100,0 | 100,0 |
| LATTE (DL)..... | 95,3 | 87,5 | 90,6 | 115,6 | 100,0 |
| FORMAGGI..... | 80,2 | 97,2 | 70,3 | 85,5 | 100,0 |
| UOVA (N)..... | 92,9 | 100,0 | 121,4 | 107,1 | 100,0 |
| FRUTTA FRESCA E SECCA..... | 77,6 | 90,1 | 93,2 | 83,8 | 100,0 |
| ZUCCHERO..... | 106,9 | 107,5 | 90,9 | 126,5 | 100,0 |
| CAFFE', THE E SURROGATI..... | 126,6 | 114,5 | 87,9 | 105,2 | 100,0 |
| ACQUA MINERALE (DL)..... | 29,6 | 25,9 | 44,4 | 22,2 | 100,0 |
| VINO (DL)..... | 92,4 | 72,7 | 53,0 | 90,9 | 100,0 |

Tav. 28 — Distribuzione dei componenti della famiglia per condizione socio-economica, secondo il principale mezzo di sostentamento ed il sesso

Dati percentuali

| CONDIZIONE SOCIO-ECONOMICA | PRINCIPALE MEZZO DI SOSTENTAMENTO | | | | MANTENIMENTO DA PARTE DI FAMILIARI | COMPLESSO |
|---|--|----------|----------------------------------|-------------------------|--|-----------|
| | Redditi da lavoro e da attività in proprio | Pensioni | Indennità e provvidenze varie | Redditi patrimoniali | | |
| I T A L I A | | | | | | |
| FORZE DI LAVORO (IN ETA' 14 ANNI E OLTRE) | 89,7 | 0,6 | 0,4 | 0,2 | 9,2 | 100,0 |
| OCCUPATI..... | 98,6 | 0,4 | 0,2 | 0,1 | 0,7 | 100,0 |
| IN CERCA DI OCCUPAZIONE..... | 6,5 | 1,9 | 2,5 | 0,6 | 88,5 | 100,0 |
| NON FORZE DI LAVORO..... | 0,2 | 27,1 | 0,8 | 1,2 | 70,7 | 100,0 |
| IN ETA' 0-13 ANNI..... | - | - | - | 1,3 | 98,7 | 100,0 |
| IN ETA' 14 ANNI E OLTRE..... | 0,3 | 39,1 | 1,2 | 1,2 | 58,2 | 100,0 |
| T O T A L E | 35,1 | 16,7 | 0,6 | 0,8 | 46,7 | 100,0 |
| M A S C H I | | | | | | |
| FORZE DI LAVORO (IN ETA' 14 ANNI E OLTRE) | 92,4 | 0,5 | 0,4 | 0,2 | 6,5 | 100,0 |
| OCCUPATI..... | 99,0 | 0,4 | 0,2 | 0,1 | 0,4 | 100,0 |
| IN CERCA DI OCCUPAZIONE..... | 9,9 | 1,5 | 3,6 | 1,0 | 83,9 | 100,0 |
| NON FORZE DI LAVORO..... | 0,1 | 32,5 | 0,8 | 1,4 | 65,2 | 100,0 |
| IN ETA' 0-13 ANNI..... | - | - | - | 1,4 | 98,6 | 100,0 |
| IN ETA' 14 ANNI E OLTRE..... | 0,3 | 56,8 | 1,5 | 1,3 | 40,1 | 100,0 |
| T O T A L E | 49,8 | 15,3 | 0,6 | 0,7 | 33,6 | 100,0 |
| F E M M I N E | | | | | | |
| FORZE DI LAVORO (IN ETA' 14 ANNI E OLTRE) | 84,1 | 0,7 | 0,3 | 0,1 | 14,7 | 100,0 |
| OCCUPATI..... | 97,6 | 0,5 | 0,2 | 0,1 | 1,6 | 100,0 |
| IN CERCA DI OCCUPAZIONE..... | 2,8 | 2,2 | 1,3 | 0,2 | 93,5 | 100,0 |
| NON FORZE DI LAVORO..... | 0,3 | 23,9 | 0,8 | 1,1 | 73,9 | 100,0 |
| IN ETA' 0-13 ANNI..... | - | - | - | 1,1 | 98,8 | 100,0 |
| IN ETA' 14 ANNI E OLTRE..... | 0,3 | 31,3 | 1,0 | 1,1 | 66,1 | 100,0 |
| T O T A L E | 11,1 | 18,2 | 0,7 | 0,9 | 59,1 | 100,0 |

