

MINISTERO DELLE FINANZE
DIREZIONE GENERALE DELLE DOGANE E IMPOSTE INDIRECTE
UFFICIO CENTRALE DI STATISTICA

MOVIMENTO COMMERCIALE DEL REGNO D'ITALIA
NELL'ANNO 1926

PARTE UNICA

Tavole riassuntive — Tavole analitiche



ROMA
PROVVEDITORATO GENERALE DELLO STATO
LIBRERIA
1929 - ANNO VII

MINISTERO DELLE FINANZE

DIREZIONE GENERALE DELLE DOGANE E IMPOSTE INDIRETTE

UFFICIO CENTRALE DI STATISTICA


2 vol. a 16 pagine

MOVIMENTO COMMERCIALE DEL REGNO D'ITALIA

NELL'ANNO 1926

PARTE UNICA

Tavole riassuntive — Tavole analitiche



Handwritten scribbles and numbers, possibly "11524"

ROMA
PROVVEDITORATO GENERALE DELLO STATO
LIBRERIA
1929 - ANNO VII

ISTAT - Biblioteca

Inventario S.B.N. *R.7907*.....

Data *200*.....



ECCELLENZA,

*Mi reco a onore di presentare all' E. V. le statistiche del
« Movimento commerciale del Regno » per il 1926.*

Roma, il 30 dicembre 1928.

*Il Direttore Generale
TROISE*

*A Sua Eccellenza
il Ministro delle Finanze.*

AVVERTENZA

La statistica annuale del commercio con l'estero si pubblica ordinariamente in due parti separate :

la *Parte prima* comprende, nelle tavole fondamentali (X e XI), i dati relativi al movimento complessivo con l'estero ; le merci importate ed esportate nell'anno, cui il volume si riferisce, sono ivi indicate per quantità e valore e distinte per paesi di provenienza e di destinazione ; inoltre, per il totale delle quantità e dei valori, è dato il confronto con le cifre del quadriennio precedente ;

la *Parte seconda* comprende i dati relativi al movimento commerciale dell'Italia singolarmente con ognuno dei paesi esteri ; le indicazioni di quantità e di valore relative alle merci scambiate sono date per un triennio.

* * *

Quantunque l'Amministrazione si fosse proposta di far *ritornare normale* la pubblicazione col Movimento commerciale del 1926, pure, considerato il lungo tempo necessario per la composizione tipografica e il grave ritardo che ne conseguirebbe, è costretta rimandare la pubblicazione della *Parte seconda* e comprenderla in quella del Movimento commerciale del 1927, ora in corso di stampa.

Il Movimento commerciale del 1926 esce, pertanto, in un volume unico, il quale comprende tutti i dati ordinariamente contenuti nella Parte I.

E poichè la *Parte seconda* del 1927 conterrà il Movimento commerciale coi singoli Paesi di provenienza e di destinazione per il triennio 1925-1927 e la *Parte seconda* del 1924, già pubblicata, contiene gli stessi dati per il triennio 1922-1924, ne consegue che nessuna lacuna si avrà a lamentare nella serie delle pubblicazioni della statistica commerciale italiana per il periodo 1922-1927.

INDICE

Osservazioni preliminari Pag. ix

Tavole riassuntive :

I.....	Commercio internazionale dal 1871 al 1926.	Pag. 2
II.....	Valori del <i>commercio speciale</i> d'importazione, nel 1926, distinti per sezioni della tariffa, e confronto con la media del quinquennio 1921-1925	» 6
III....	Valori del <i>commercio speciale</i> di esportazione, nel 1926, distinti per sezioni della tariffa e confronto con la media del quinquennio 1921-1925	» 7
IV.....	Valori del <i>commercio speciale</i> , per categorie, nel 1926 e confronto con l'anno precedente	» 8
V.....	Valori del <i>commercio di uscita dai depositi</i> per l'estero, nel quinquennio 1926 - 1922, distinti per sezioni della tariffa	» 10
VI.....	Importazioni nel biennio 1926-1925, distinte secondo la natura dei prodotti	» 11
VII....	Esportazioni nel biennio 1926-1925, distinte secondo la natura dei prodotti.. . . .	» 21
VIII...	Riscossioni per dazi d'importazione, nel 1926, distinte per sezioni della tariffa, e confronto con quelle dell'anno precedente e con la media del quinquennio 1921-1925.	» 31
IX.....	Riscossioni per diritti di uscita sui prodotti soggetti a dazio d'esportazione, nel quinquennio 1922-1926	» 32

Tavole analitiche :

X.....	Analisi del <i>commercio speciale</i> d'importazione	Pag. 35
XI....	Analisi del <i>commercio speciale</i> d'esportazione	» 387
XII....	Analisi delle riscossioni doganali	» 911
XIII...	Importazioni temporanee	» 1033
XIV...	Riesportazioni di merci temporaneamente importate	» 1107
XV....	Esportazioni temporanee	» 1163
XVI...	Reimportazioni di merci temporaneamente esportate	» 1167
XVII..	Merci importate per costruzioni e riparazioni navali	» 1171
XVIII.	Merci importate a regime eccezionale di favore in applicazione di leggi speciali o dei trattati di commercio	» 1173

Indice alfabetico delle merci nominate nella statistica Pag. 1175



OSSERVAZIONI PRELIMINARI

Classificazione delle merci.

Le merci sono iscritte nella statistica con le denominazioni stabilite dalla *Nomenclatura per le statistiche*, la quale le ripartisce nelle seguenti sezioni e categorie:

SEZIONE I.

Animali, generi alimentari e tabacchi.

- Categ. 1^a - Animali vivi.
 » 2^a - Carni, brodi, minestre e uova.
 » 3^a - Latte e prodotti del caseificio.
 » 4^a - Prodotti della pesca.
 » 5^a - Coloniali e loro succedanei, zuccheri e prodotti zuccherati.
 » 6^a - Cereali, legumi, tuberi e loro derivati alimentari.
 » 7^a - Ortaggi e frutta.
 » 8^a - Bevande.
 » 9^a - Sale e tabacchi.

SEZIONE II.

Semi e frutti, oleosi; oli e grassi, animali e vegetali; cere.

- Categ. 10^a - Semi e frutti, oleosi, e loro residui.
 » 11^a - Oli e grassi, animali e vegetali; cere.

SEZIONE III.

Materie tessili e loro prodotti.

- Categ. 12^a - Canapa, lino, juta e altri vegetali filamentosi, escluso il cotone.
 » 13^a - Cotone.
 » 14^a - Lana, crino e peli.
 » 15^a - Seta e seta artificiale.

- Categ. 16^a - Vestimenta, biancheria e altri oggetti cuciti non compresi in altre categorie.

SEZIONE IV.

Minerali metallici, metalli comuni, prodotti delle industrie metallurgiche e meccaniche, strumenti e veicoli.

- Categ. 17^a - Minerali metallici, ceneri e scorie.
 » 18^a - Ghisa, ferro e acciaio.
 » 19^a - Rame e sue leghe.
 » 20^a - Altri metalli comuni e loro leghe.
 » 21^a - Lavori diversi di metalli comuni, non compresi in altre categorie.
 » 22^a - Macchine e apparecchi.
 » 23^a - Utensili e strumenti per arti e mestieri e per l'agricoltura.
 » 24^a - Strumenti scientifici e orologi.
 » 25^a - Armi e munizioni.
 » 26^a - Veicoli.

SEZIONE V.

Pietre, terre e minerali non metallici, laterizi, ceramiche e vetrie.

- Categ. 27^a - Pietre, terre e minerali non metallici.
 » 28^a - Laterizi e materiale cementizio.
 » 29^a - Prodotti delle industrie ceramiche.
 » 30^a - Vetri e cristalli.
 » 31^a - Amianto, grafite e mica.

SEZIONE VI.

Legni e materie da intreccio, da intaglio e da intarsio.

- Categ. 32^a - Legni e sughero.
 » 33^a - Paglia e altre materie da intreccio.
 » 34^a - Materie da intaglio e da intarsio.

SEZIONE VII.

Prodotti chimici, medicinali, resine, materie tintorie e concianti.

- Categ. 35^a - Oli minerali di resina e di catrame; gomme e resine.
 » 36^a - Oli essenziali, profumerie, saponi e candele.
 » 37^a - Prodotti chimici inorganici.
 » 38^a - Concimi.
 » 39^a - Prodotti chimici organici.
 » 40^a - Generi medicinali e prodotti farmaceutici.
 » 41^a - Generi per tinta e per concia, colori e vernici.

SEZIONE VIII.

Merci diverse.

- Categ. 42^a - Pelli e pellicce.
 » 43^a - Gomma elastica e guttaperca.
 » 44^a - Carta, cartoni e prodotti delle arti grafiche.
 » 45^a - Strumenti musicali.
 » 46^a - Pietre preziose, argento, platino e lavori di metalli preziosi.
 » 47^a - Oggetti di moda, calzature ed effetti di uso personale, non compresi in altre categorie.
 » 48^a - Mercerie, balocchi e spazzole.
 » 49^a - Materie vegetali non comprese in altre categorie.
 » 50^a - Materie animali non comprese in altre categorie.
 » 51^a - Prodotti diversi.
 » 52^a - Oro e monete d'oro e d'argento.

In due Tavole speciali, l'una per l'importazione (Tav. VI), l'altra per l'esportazione (Tav. VII), le merci sono ripartite per gruppi, nelle seguenti quattro categorie, secondo la loro natura o la loro destinazione:

- I. *Materie per le industrie, greggie;*
- II. *Materie per le industrie, semi-lavorate;*
- III. *Prodotti fabbricati;*
- IV. *Generi alimentari e animali vivi.*

Commercio generale e commercio speciale.

Il movimento d'importazione e quello di esportazione sono distinti in due parti, l'una che considera il *Commercio generale*, l'altra il *Commercio speciale*.

Il *Commercio generale* comprende:

All'importazione: Tutte le merci introdotte dall'estero nello Stato, sia per consumo diretto, sia per immissione nei depositi doganali, nei magazzini generali o nei depositi franchi, oppure importate temporaneamente per subire una lavorazione o per servire come materie prime per la fab-

bricazione di prodotti da esportare, o, finalmente, reimportate dopo la temporanea esportazione.

All'esportazione : Tutte le merci uscite dallo Stato, prodotte in Italia anche con materie prime importate temporaneamente, oppure di origine estera riesportate dopo di aver subita una lavorazione in Italia, o estratte dai depositi doganali, dai magazzini generali o dai depositi franchi.

Il *Commercio speciale* comprende :

All' importazione :

a) le *merci estere* introdotte per consumo, tanto se venute direttamente dall'estero, quanto se estratte dai depositi ;

b) le *merci estere* ammesse alla temporanea importazione e successivamente dichiarate per consumo, o considerate come immesse in consumo per mancata riesportazione nel termine prefisso ;

c) i materiali destinati alla costruzione o alla riparazione delle navi, importati dall'estero sotto il regime della temporanea importazione, in applicazione della legge sui provvedimenti a favore della marina mercantile ;

d) le *merci estere* importate temporaneamente come materie prime per la fabbricazione di prodotti da esportare ;

e) i prodotti della macinazione dei cereali temporaneamente esportati.

All' esportazione :

a) le *merci nazionali* o nazionalizzate esportate con destinazione definitiva per l'estero o imbarcate come provviste di bordo, comprese quelle fabbricate, in tutto o in parte, con materie prime importate temporaneamente dall'estero ;

b) i *cereali* esportati temporaneamente per la macinazione ;

c) le *merci nazionali* esportate temporaneamente e non reimportate nel termine prescritto.

Indicazioni di quantità.

Le quantità indicate nella statistica in ragione di peso rappresentano :

1° — **All' importazione :**

a) il peso netto legale : per gli oli minerali, soggetti a dazio superiore a L. 20 il quintale, non importati in botti, barili, caratelli e cilindri di lamiera di ferro ; per il caffè ; per i filati e le materie trafile, avvolti

su rocchetti di legno e soggetti a dazio superiore a L. 30 il quintale; per le altre merci, soggette a dazio superiore a L. 30, fino a L. 50 il quintale (1);

b) il peso netto reale, per tutte le altre merci.

2° — All'esportazione:

a) il peso netto reale per tutte le merci.

Tanto all'importazione, quanto all'esportazione, è indicato nelle statistiche come quantità netta, invece del peso netto reale, quello comprendente i recipienti immediati per tutte le merci che nella rendita al minuto non vengono da essi separate.

Analisi del commercio speciale.

Per l'esatta valutazione dei dati relativi al commercio speciale, tenuto conto dei diversi elementi che concorrono a costituirli, sono indicate in Tavole separate:

a) le merci importate temporaneamente per servire come materie prime per la fabbricazione di prodotti da esportare (Tav. XIII, gruppo I);

(1) Il peso netto legale per queste merci si determina detraendo da ogni quintale di peso lordo le tare qui sotto rispettivamente indicate:

	Kg.			Kg.	
Oli minerali soggetti a dazio superiore a Lire 20 il quintale	15 —	Merci soggette a dazio superiore a L. 30, fino a L. 50	Lastre di vetro o di cristallo	Casse	15 —
				Gabbie	10 —
	9,50		Lavori di vetro o di cristallo	Casse e botti	20 —
				Ceste d'origine e gabbie	12 —
2,50	Terraglie e porcellane	Casse e botti	20 —		
8 —		Gabbie	12 —		
Caffè	1 —	Altre	Casse, botti, barilli, zangole, bigonce o mastelli di legno	8 —	
	1,50			Gabbie, ceste, coffe, sporte o sportini	5 —
	4 —			Colli totalmente fasciati di stuoia o di tela, anche incerata o incatramata, o di stuoia e tela	5 —
Filati e materie trafilate, soggetta a dazio superiore a Lire 30 il quintale	15 —	Altre	Rocchetti di legno (a).	cerchiati in ferro.	5 —
				non cerchiati in ferro	4 —

(a) Il peso netto legale si determina detraendo la tara dal peso della merce coi soli rocchetti.

b) le merci importate in esenzione da dazio per servire alla costruzione o riparazione di navi (Tav. XVII);

c) le merci importate a regime eccezionale di favore in virtù di leggi speciali o di clausole dei trattati relativi al traffico di frontiera (Tav. XVIII);

d) i prodotti della macinazione dei cereali temporaneamente esportati (Tav. XVI, gruppo I);

e) i prodotti esportati fabbricati con materie prime importate temporaneamente dall'estero (Tav. XIV, gruppo I);

f) i cereali esportati temporaneamente per la macinazione (Tav. XV, gruppo I).

Queste merci e questi prodotti sono compresi nelle quantità del commercio speciale (Tav. X e XI); chi voglia analizzare queste quantità, per le merci che godono di qualche trattamento eccezionale, deve ricorrere alle tavole sopra indicate per conoscerne la composizione.

Importazioni ed esportazioni temporanee.

I dati statistici relativi al commercio di temporanea importazione e di temporanea esportazione sono esposti in quattro Tavole, delle quali:

La Tav. XIII indica la qualità e la quantità delle merci importate temporaneamente ripartendole in due gruppi che comprendono rispettivamente:

a) le materie prime importate temporaneamente per la fabbricazione di prodotti da esportare. Le merci appartenenti a questo gruppo sono comprese, come è detto più sopra, nelle rispettive quantità del commercio speciale d'importazione;

b) le merci importate temporaneamente per subire una determinata lavorazione e destinate ad essere riesportate nella loro identità e conservando la loro natura. Queste merci non sono comprese nelle rispettive quantità del commercio speciale.

Sono esclusi dalla Tav. XIII, non tenendosene conto nelle statistiche del commercio internazionale: gli attrezzi navali destinati a essere riattati; gli oggetti importati temporaneamente per essere riparati; i campioni; i recipienti vuoti per essere riempiti o quelli pieni da riesportare dopo vuotati; le merci destinate alle esposizioni; gli oggetti ammessi alla temporanea importazione a beneficio del traffico di frontiera (veicoli da strade ferrate, esteri, costituenti i treni provenienti dall'estero; carri (*furgoni*) per trasporto di mobili e masserizie; vetture da strade comuni, anche automobili, e velocipedi che trasportano persone, le quali vengono temporaneamente nello Stato; bestiame destinato al pascolo o al lavoro). Tutte queste merci, se non sono state riesportate nel termine prescritto, trovansi comprese nel

commercio speciale di importazione (Tav. X), ritenendosi come definitivamente importate.

La Tav. XIV indica la qualità e la quantità delle merci esportate a scarico delle temporanee importazioni risultanti dalla Tav. XIII.

Le riesportazioni sono distinte in due gruppi corrispondenti a quelli della stessa Tav. XIII, in modo che l'uno indica i prodotti fabbricati con le materie prime importate temporaneamente, descritte nel gruppo I della detta Tavola, l'altro le merci del gruppo II riesportate dopo di aver subito una lavorazione.

I prodotti del primo gruppo della Tav. XIV sono compresi nel commercio speciale di esportazione; quelli del secondo gruppo ne sono esclusi.

Le Tavole XV e XVI danno, per le esportazioni temporanee e per le reimportazioni, indicazioni corrispondenti a quelle contenute, per le temporanee importazioni e per le riesportazioni, nelle precedenti Tavole XIII e XIV.

Delle merci indicate nella Tav. XV sono comprese nel commercio speciale di esportazione (Tav. XI) soltanto quelle del gruppo I (cereali per la macinazione), così di quelle della Tav. XVI sono comprese nel commercio speciale di importazione (Tav. X) soltanto i prodotti del gruppo I (prodotti della macinazione di cereali esportati temporaneamente).

Sono esclusi dalle Tavole delle temporanee esportazioni e delle reimportazioni, non essendone tenuto conto nelle statistiche: i campioni, le merci esportate temporaneamente per tentarne la vendita; i recipienti pieni di merci esportati per essere vuotati e quelli vuoti per essere riempiti; i veicoli da strade ferrate, nazionali, costituenti i treni in partenza per l'estero; i carri (*furgoni*) per trasporto di masserizie; le vetture da strade comuni, anche automobili, e i velocipedi, che trasportano persone, le quali si recano temporaneamente all'estero; il bestiame esportato per pascolo o lavoro; le merci destinate alle esposizioni; gli oggetti esportati temporaneamente per essere riparati. Queste merci, se non sono state reimportate nel termine prescritto, sono iscritte come definitivamente esportate nel commercio speciale di esportazione (Tav. XI).

Recipienti delle merci importate.

Secondo le vigenti disposizioni sulle tare, alcuni dei recipienti che contengono le merci importate dall'estero sono sottoposti a dazio separatamente dalle merci che contengono. I principali di questi recipienti sono i sacchi, le bottiglie, le damigiane, le scatole di cartone e le scatole di latta.

La statistica non comprende nel commercio speciale il peso di tali recipienti, non ostante che siano soggetti al pagamento del dazio loro proprio, perchè considera il valore di essi compreso in quello della merce contenu-

tavi. Delle quantità sottoposte a dazio è data invece indicazione nella Tav. XII, in nota alle rispettive voci di statistica.

Paesi di provenienza e di destinazione.

Come paese di provenienza delle merci è considerato, agli effetti statistici, quello originario delle merci stesse, o, se questo non è conosciuto dall'importatore, quello dal quale le merci sono state spedite in Italia. Come paese di destinazione è considerato quello al quale le merci sono destinate a essere consumate, o, se questo non è conosciuto dall'esportatore, quello che costituisce l'ultima destinazione nota all'esportatore stesso.

I paesi di provenienza e di destinazione, secondo i quali le merci sono ripartite nelle statistiche, sono i seguenti:

I. — EUROPA.

1. Albania.
2. Austria.
3. Belgio.
4. Bulgaria. — Compresa la Rumelia orientale.
5. Cecoslovacchia.
6. Danimarca. — Compresa le Fär-Oer, l'Islanda e la Groenlandia.
7. Danzica.
8. Estonia.
9. Finlandia.
10. Francia. — Compresi il principato di Monaco e la repubblica di Andorra.
11. Germania.
12. Gibilterra.
13. Gran Bretagna — Compresa le Isole del Canale (Guernsey, Jersey, ecc.).
14. Grecia. — Compresa Candia.
15. Irlanda.
16. Lettonia.
17. Lituania.
18. Lussemburgo.
19. Malta.
20. Norvegia.
21. Paesi Bassi.
22. Polonia.
23. Portogallo.
24. Regno dei S. C. S.
25. Romania.
26. Russia.
27. Sarre.

28. Spagna. — Compresa le Baleari.
29. Svezia.
30. Svizzera.
31. Turchia.
32. Ucraina.
33. Ungheria.

II. — ASIA.

34. Aden. — Compresa le isole di Perim e Socotra.
35. Azerbaijan.
36. Cina. — Esclusa Hong-Kong.
37. Cipro.
38. Colonie francesi. — Indocina (Cocincina e Cambogia, Annam, Tonchino), Stabilimenti francesi dell'India (Pondichéry, ecc.).
39. Dodecaneso.
40. Filippine.
41. Georgia.
42. Giappone. — Compresa la Corea, Dairen l'isola di Formosa e la parte meridionale dell'isola di Sachalin.
43. Hong-Kong.
44. India britannica e Ceylon. — Compresa la Birmania britannica, le isole Laccadive, Maledive, Andaman e Nicobare.
45. Indie orientali olandesi. — Giava, Sumatra, Borneo meridionale, Celebes, Timor occidentale e altre piccole isole della Sonda, Molucche.

46. **Mesopotamia.**
 47. **Palestina.**
 48. **Persia.**
 49. **Samos.**
 50. **Siam.**
 51. **Siria.**
 52. **Stabilimenti dello Stretto.** - Singapore, Penang, Malacca e inoltre Stati federati Malesi (Perak, Selangor, Negri Sembilan e Pahang), Borneo settentrionale britannico e Labuan.
 53. **Turchia.** - Asia minore e Arabia, meno lo Stato indipendente di Oman (Mascate).
 54. **Altre contrade.** - Principalmente: Oman, Afghanistan, Russia (Siberia e inoltre Buchara, Chiva e la parte settentrionale dell'isola di Sachalin), Stabilimenti portoghesi (Damao, Goa, Macao, Timor orientale, ecc.).

III. — OCEANIA.

55. **Federazione australiana.** - Nuova Galles del Sud, Victoria, Queensland, Australia meridionale, Australia occidentale e Tasmania.
 56. **Nuova Zelanda.**
 57. **Altre contrade.** - Principalmente: Nuova Guinea, Isole Bismark, Salomone, Marianee, Caroline, Marshall, Figi, Hawaii, Nuove Ebridi, Nuova Caledonia, della Società, Paumotu.

IV. — AFRICA.

58. **Africa meridionale britannica.** - Colonia del Capo, Natal, colonia del Fiume Orange, Transvaal, Basutoland, Bechuanaland, Svaziland e Rhodesia.
 59. **Africa portoghese.** - Azorre, Madera, isole del Capo Verde, Guinea portoghese, Angola (Congo, Loanda, Benguela, Mossamedes e Lunda), isole Principe e San Tomaso, provincie orientali (Lourenço Marques, Quilimane e Mozambico).
 60. **Africa spagnola.** - Isole Canarie, Ceuta, Alhucemas, Chafarinas, Melilla, Penon de la Gomera, protettorato della Costa del Sahara, Fernando Poo.
 61. **Algeria.**

62. **Colonie britanniche non nominate.** - Africa occidentale britannica (Gambia, Sierra Leone, Costa d'Oro, Lagos, Nigeria), isole Ascensione, S. Elena e Tristan da Cunha, Africa orientale britannica, Maurizio, Secelle, Africa centrale britannica, Costa dei Somali, Africa sud-occidentale ex tedesca, Africa orientale ex tedesca.
 63. **Colonie francesi non nominate.** - Senegal, Guinea, Costa d'Avorio, Dahomey, Congo, Riunione, Madagascar, Mayotte e dipendenze, Costa dei Somali, Togo e Camerum.

64. **Congo belga.**
 65. **Egitto.** - Compreso il Sudan.
 66. **Eritrea.**
 67. **Marocco.**
 68. **Somalia italiana.** - Compresa la stazione italiana nella rada di Kisimaio.
 69. **Tripolitania e Cirenaica.**
 70. **Tunisia.**
 71. **Zanzibar.** - Compresa l'isola di Pemba.
 72. **Altre contrade.** - Principalmente: Liberia, Abissinia.

V. — AMERICA.

73. **Antille britanniche.** - Bahamas, Barbados, Giamaica, isole Leeward o Sottovento, Trinidad e Tobago, isole Windward o del Vento.
 74. **Argentina.**
 75. **Bolivia.**
 76. **Brasile.**
 77. **Canada.** - Compresi Terranova e il Labrador.
 78. **Chili.**
 79. **Colombia.**
 80. **Costarica.**
 81. **Cuba.**
 82. **Equatore.** - Compresa le isole Galapagos.
 83. **Guatemala.**
 84. **Haiti e San Domingo.**
 85. **Honduras (repubblica).**
 86. **Messico.**
 87. **Nicaragua.**
 88. **Panamà.**
 89. **Paraguay.**
 90. **Perù.**
 91. **Portorico.**
 92. **Salvador.**

93. **Stati Uniti.** — Comprese l'Alaska e le ex Antille danesi (Santa Croce, San Giovanni e San Tommaso) (1).
94. **Uruguay.**
95. **Venezuela.**
96. **Altre contrade.** — Principalmente: le tre Guiane (britannica, olandese e

francese), Antille francesi (Guadalupa e Martinica), Antille olandesi (Curaçao, Bonaire, Aruba, San Martin, S. Eustatius e Saba), Bermude, Saint Pierre e Miquelon, Falkland, Honduras britannico (2).

Merci non considerate nelle statistiche.

Non sono considerate nelle statistiche del commercio con l'estero le importazioni ed esportazioni delle seguenti merci:

All' importazione:

- a) merci ammesse in esenzione da dazio in virtù degli articoli 7, 8 e 9 delle disposizioni preliminari alla tariffa doganale;
- b) merci abbandonate o provenienti da contrabbando;
- c) merci provenienti dalle paccotiglie dei marinai;
- d) merci provenienti da naufragio o da ricupero;
- e) merci nazionali spedite in cabotaggio e considerate come estere al loro arrivo al porto di destinazione, perchè sprovviste di documenti o trovate in eccedenza rispetto al lasciapassare;
- f) merci provenienti da provviste di bordo o da demolizione, di bastimenti nazionali;
- g) merci importate col mezzo della posta, nei limiti di quantità consentiti dalle vigenti disposizioni.

All' esportazione:

- a) effetti, armi e strumenti portatili dei viaggiatori;
- b) abiti, arredi teatrali usati, spartiti d'opera e istrumenti portati dagli artisti; animali condotti da giocolieri per pubblici spettacoli;
- c) effetti, mobili, libri, vetture, utensili necessari alla professione e altri oggetti di uso domestico, appartenenti a coloro che trasferiscono la loro residenza fuori del Regno;
- d) campioni senza valore;
- e) prodotti naturali delle possessioni intersecate dalla linea doganale ed appartenenti a sudditi italiani;
- f) merci nazionali spedite in cabotaggio e considerate come esportate, perchè non reintrodotte nello Stato;

(1) Fino all'aprile 1917 gli scambi con le ex Antille danesi erano compresi con quelli delle « Altre contrade d'America ».

(2) Vedi nota 1.

g) merci esportate col mezzo della posta, nei limiti di quantità consentiti dalle convenzioni postali con gli altri Stati.

Provviste di bordo.

Le merci imbarcate come provviste di bordo sono considerate come merci esportate e comprese quindi nelle quantità rispettive del commercio speciale di esportazione.

Quanto alla destinazione, esse sono distinte dalle statistiche in due categorie, secondo che siano state imbarcate su navi di bandiera nazionale o su navi di bandiera estera.

Questa distinzione è stata iniziata con la statistica annuale del 1902. Prima di detto anno le statistiche non tenevano conto delle provviste di bordo imbarcate su navi di bandiera nazionale e consideravano quelle imbarcate su navi di bandiera estera come esportate per lo Stato al quale apparteneva la nave.

Merci nazionali reimportate.

Le merci nazionali reimportate, anche se sottoposte a dazio, sono comprese nel commercio d'importazione e indicate sotto la rubrica « Merci nazionali di ritorno » (1).

Valori.

I valori delle merci importate ed esportate sono quelli effettivi, rilevati dalle obbligatorie dichiarazioni degli importatori ed esportatori, e rappresentano:

- a) all'importazione: il valore delle merci poste al confine, fuori dazio;
- b) all'esportazione: il valore delle merci nell'interno del Regno, accresciuto delle spese di trasporto fino al confine.

Metalli preziosi e numerario.

La categoria LII « Oro e monete d'oro o d'argento » comprende soltanto l'oro greggio (in verghe, in pani, in polvere o in rottami), le monete d'oro e le monete d'argento dell'Unione latina. Da essa rimane escluso l'ar-

(1) Fino al 1913 alle merci nazionali di ritorno era attribuita la provenienza dal paese al quale erano state spedite e dal quale venivano rimandate all'Italia.

gento greggio, perchè questo prodotto fa parte della categoria XLVI « Pietre preziose, argento, platino e lavori di metallo prezioso ».

Fino al 1877 l'argento e l'oro greggi erano riuniti in una sola voce della tariffa doganale e quindi anche nella statistica di quel tempo; ed è per questo che nella Tavola I, della Parte prima, le cifre che rappresentano il valore dei Metalli preziosi importati ed esportati negli anni dal 1871 al 1877 comprendono anche il valore dell'argento greggio.

A differenza delle *monete d'oro* e delle *monete d'argento dell'Unione latina*, le quali appartengono alla categoria « Oro e monete d'oro e d'argento », le *monete di bronzo* fanno parte della categoria XIX « Rame e sue leghe ».

Si fa notare infine che siccome la statistica di importazione e di esportazione registra soltanto le quantità dell'oro e delle monete d'oro e d'argento che, all'entrata o all'uscita dallo Stato, vengono regolarmente presentate e dichiarate alle dogane del Regno, così da essa rimane escluso, salvo nei pochi casi in cui non venga esso pure dichiarato alla dogana, il numerario (d'oro e d'argento) che portano seco i viaggiatori.



TAVOLE RIASSUNTIVE

TAVOLA I. — COMMERCIO INTERNAZIONALE DAL 1871 AL 1926.

ANNI	IMPORTAZIONE					ESPORTAZIONE				
	COMMERCIO GENERALE		COMMERCIO SPECIALE			COMMERCIO GENERALE		COMMERCIO SPECIALE		
	esclusi i metalli preziosi	compresi i metalli preziosi	esclusi i metalli preziosi	metalli preziosi (a)	compresi i metalli preziosi	esclusi i metalli preziosi	compresi i metalli preziosi	esclusi i metalli preziosi	metalli preziosi (a)	compresi i metalli preziosi
	— Lire	— Lire	— Lire	— Lire	— Lire	— Lire	— Lire	— Lire	— Lire	— Lire
1871	1 090 006 166	1 092 048 581	961 456 026	2 242 415	963 698 441	1 202 939 666	1 213 809 707	1 074 589 526	10 870 041	1 065 459 567
1872	1 303 682 025	1 307 783 731	1 182 509 622	4 101 706	1 186 611 328	1 283 435 102	1 288 373 522	1 162 262 699	4 938 420	1 167 201 119
1873	1 435 723 738	1 461 205 869	1 261 170 834	25 482 131	1 286 652 965	1 305 948 271	1 307 714 041	1 131 395 367	1 765 770	1 133 161 137
1874	1 410 924 481	1 420 271 891	1 295 646 928	9 347 410	1 304 994 338	1 093 466 159	1 100 736 085	978 188 606	7 269 926	985 458 532
1875	1 285 736 983	1 294 236 967	1 206 919 279	3 389 584	1 215 308 863	1 101 108 127	1 112 610 208	1 022 290 423	11 391 681	1 033 682 104
1876	1 408 821 641	1 429 770 183	1 307 070 793	20 142 515	1 327 222 308	1 310 260 263	1 319 392 688	1 208 488 415	8 356 398	1 216 844 813
1877	1 229 975 771	1 248 448 149	1 141 542 859	14 722 378	1 156 265 237	1 022 399 466	1 045 370 574	933 966 554	19 221 108	953 187 662
1878	1 143 179 597	1 151 587 617	1 062 344 710	8 292 520	1 070 637 230	1 102 165 929	1 126 251 689	1 021 331 042	23 970 260	1 045 301 302
1879	1 345 974 307	1 358 637 667	1 251 696 043	9 955 380	1 261 651 423	1 166 247 852	1 203 905 522	1 071 969 588	34 949 690	1 106 019 278
1880	1 268 015 612	1 342 587 352	1 186 831 015	38 813 155	1 225 644 170	1 185 311 069	1 249 232 374	1 104 126 572	28 162 620	1 132 289 192
1881	1 329 280 697	1 421 848 397	1 239 671 520	92 340 100	1 332 011 620	1 254 225 424	1 282 159 324	1 164 616 247	27 706 300	1 192 322 547
1882	1 296 172 450	1 464 341 950	1 227 033 078	118 368 100	1 345 401 178	1 220 923 911	1 274 773 811	1 151 784 539	4 048 500	1 155 833 039
1883	1 376 308 228	1 469 090 248	1 288 078 635	92 782 000	1 380 860 635	1 274 694 387	1 286 890 887	1 186 464 794	12 196 500	1 198 661 294
1884	1 397 899 820	1 427 057 620	1 319 758 099	24 987 000	1 344 745 099	1 149 193 096	1 178 952 796	1 071 051 375	25 488 900	1 096 540 275
1885	1 524 366 101	1 645 112 401	1 459 877 741	115 367 300	1 575 245 041	1 015 037 069	1 203 977 669	950 548 709	183 561 600	1 134 110 309
1886	1 506 662 194	1 559 373 194	1 458 243 889	52 711 000	1 510 954 889	1 076 650 031	1 124 520 031	1 028 231 726	47 870 000	1 076 101 726
1887	1 654 006 542	1 740 272 742	1 605 419 823	84 806 100	1 690 225 923	1 053 676 717	1 162 381 817	1 005 089 998	107 245 000	1 112 334 998
1888	1 227 716 913	1 294 747 313	1 174 601 582	67 030 400	1 241 631 982	945 049 870	1 020 528 570	891 934 539	75 478 700	967 413 239
1889	1 446 264 922	1 495 877 722	1 391 154 246	49 612 800	1 440 767 046	1 005 756 436	1 060 814 536	950 645 760	55 058 100	1 005 703 860
1890	1 380 459 662	1 438 107 662	1 319 638 433	57 648 000	1 377 286 433	956 766 482	1 023 421 582	895 945 253	66 655 100	962 600 353
1891	1 197 792 594	1 252 079 294	1 126 584 583	54 286 700	1 180 871 283	948 008 166	1 010 717 566	876 800 155	62 709 400	939 509 555
1892	1 224 857 385	1 268 828 985	1 173 391 983	43 971 600	1 217 363 583	1 009 652 622	1 063 559 722	958 187 220	53 907 100	1 012 094 320
1893	1 240 964 964	1 283 979 764	1 191 227 553	43 014 800	1 234 242 353	1 013 925 546	1 108 099 446	964 188 135	94 173 900	1 058 362 035
1894	1 152 423 521	1 260 559 221	1 094 649 101	108 135 700	1 202 784 801	1 084 280 460	1 115 798 160	1 026 506 040	31 517 700	1 058 023 740
1895	1 285 988 077	1 274 579 477	1 187 288 208	7 293 400	1 194 581 608	1 116 405 468	1 139 007 568	1 037 707 599	21 302 100	1 059 009 699
1896	1 280 335 089	1 290 615 889	1 180 172 694	10 280 800	1 190 453 494	1 152 260 338	1 172 177 238	1 052 097 943	19 916 900	1 072 014 843
1897	1 304 986 369	1 313 662 569	1 191 598 770	8 676 200	1 200 274 970	1 205 121 829	1 228 218 229	1 091 734 230	23 096 400	1 114 830 630
1898	1 541 224 288	1 544 668 088	1 413 335 346	3 443 800	1 416 779 146	1 331 458 246	1 351 070 846	1 203 569 304	19 612 600	1 223 181 904
1899	1 638 817 908	1 644 377 608	1 506 561 188	5 529 700	1 512 090 888	1 563 703 118	1 579 549 018	1 431 416 398	15 845 900	1 447 262 298
1900	1 843 119 062	1 850 363 462	1 700 235 665	7 244 400	1 707 480 065	1 481 129 650	1 497 683 150	1 338 246 253	16 553 500	1 354 799 753
1901	1 743 960 273	1 755 718 973	1 718 488 588	11 758 700	1 730 247 288	1 399 929 575	1 416 298 775	1 374 457 890	16 369 200	1 390 827 090
1902	1 805 170 777	1 839 946 277	1 723 724 769	34 775 500	1 758 500 269	1 509 961 741	1 519 943 841	1 443 967 208	9 982 100	1 453 949 308
1903	1 895 902 577	2 052 882 577	1 813 416 108	156 980 000	1 970 396 108	1 561 054 194	1 567 821 994	1 493 028 188	6 767 800	1 499 795 988
1904	1 960 094 938	2 004 625 938	1 877 544 251	44 531 000	1 922 075 251	1 652 937 278	1 662 647 678	1 572 592 462	9 710 400	1 582 302 862
1905	2 108 262 564	2 277 832 664	2 015 775 246	169 570 100	2 185 345 346	1 785 270 344	1 793 521 844	1 705 317 643	8 251 500	1 718 569 143
1906	2 614 957 459	2 756 665 459	2 514 351 985	141 708 000	2 656 059 985	1 989 948 912	1 998 224 312	1 905 949 811	8 275 400	1 914 225 211
1907	2 999 840 500	3 167 984 000	2 880 669 312	168 143 500	3 048 812 812	2 039 737 955	2 045 548 855	1 948 868 310	5 810 900	1 954 679 210
1908	3 108 952 744	3 137 005 144	2 913 274 509	28 052 400	2 941 326 909	1 809 570 488	1 830 582 688	1 729 263 357	21 012 200	1 750 275 557
1909	3 209 776 751	3 227 777 551	3 111 710 447	18 000 800	3 129 711 247	1 962 720 519	2 016 788 219	1 866 889 562	54 067 700	1 920 957 262
1910	3 446 639 197	3 477 704 897	3 245 975 961	31 065 700	3 277 041 661	2 188 827 624	2 236 944 024	2 079 977 876	48 116 400	2 128 093 776
1911	3 543 753 417	3 572 649 917	3 389 297 553	28 896 500	3 418 194 053	2 312 994 223	2 355 085 923	2 204 273 499	42 091 700	2 246 365 199
1912	3 916 159 048	3 942 064 948	3 701 922 116	25 905 900	3 727 828 016	2 514 858 742	2 556 333 942	2 396 927 292	41 475 200	2 438 402 492
1913	3 794 834 624	3 815 849 024	3 645 638 975	21 014 400	3 666 653 375	2 631 570 004	2 711 857 204	2 511 638 537	80 287 200	2 591 925 737
1914	3 058 469 909	3 085 450 309	2 923 347 553	26 980 400	2 950 327 953	2 342 095 525	2 362 018 825	2 210 404 199	19 923 300	2 230 327 499
1915	5 030 299 257	5 047 660 357	4 703 550 316	17 361 100	4 720 911 416	2 699 336 097	2 702 593 297	2 533 443 747	(b) 3 257 200	2 536 700 947
1916	8 751 578 509	8 752 177 959	8 390 276 088	599 450	8 390 875 538	3 340 023 019	3 341 560 469	3 088 279 771	(b) 1 537 450	3 089 817 221
1917	14 383 307 221	14 383 694 521	13 990 200 501	387 300	13 990 596 801	3 617 107 868	3 617 539 868	3 308 515 235	(b) 432 000	3 308 947 235
1918	16 666 753 253	16 667 458 619	16 038 674 151	705 366	16 039 379 517	3 726 254 925	3 726 286 567	3 344 706 719	(b) 31 642	3 344 738 361
1919	17 345 168 147	17 351 443 907	16 623 334 212	6 275 760	16 629 609 972	6 585 992 886	6 587 029 846	6 065 742 072	(b) 1 036 960	6 066 779 032
1920	27 870 379 670	27 897 909 643	26 821 622 668	18 529 973	26 840 152 641	12 497 182 073	12 497 673 834	11 774 125 058	(b) 491 761	11 774 616 819
1921	17 661 108 616	17 673 110 781	16 925 973 825	12 002 165	16 937 975 990	8 897 611 321	8 899 851 971	8 278 573 276	(b) 2 240 650	8 280 813 926
1922	16 493 803 215	16 535 865 968	15 764 769 672	42 062 753	15 806 832 425	9 856 605 750	9 860 974 218	9 302 370 861	(b) 4 368 468	9 306 739 329
1923	17 892 686 021	17 920 256 792	17 189 170 062	27 570 771	17 216 740 833	11 622 709 658	11 626 545 094	11 093 015 239	(b) 3 835 436	11 096 850 675
1924	20 173 811 404	20 197 066 188	19 380 669 569	23 254 784	19 403 924 353	15 059 464 378	15 061 529 959	14 372 952 047	(b) 2 065 581	14 375 017 628
1925	27 272 680 909	27 353 429 435	26 200 484 663	80 748 526	26 281 233 189	19 147 138 443	19 148 184 968	18 274 261 267	(b) 1 046 525	18 275 307 792
1926	28 937 939 201	27 008 734 025	25 878 856 807	70 794 824	25 949 651 631	19 555 936 367	19 556 455 938	18 664 519 668	(b) 519 571	18 635 039 230

(a) Nelle cifre riguardanti l'importazione e l'esportazione dei metalli preziosi fino al 1877 è compreso anche l'argento greggio. — (b) Non compreso l'oro inviato in deposito all'estero.

Segue TAVOLA I. — Commercio internazionale dal 1871 al 1926.

ANNI	IMPORTAZIONI ED ESPORTAZIONI RIUNITE					DIFFERENZA nella importazione rispetto all'exportazione dei soli metalli preziosi (b)	ECCEDENZA delle importazioni sulle esportazioni nel commercio speciale		
	COMMERCIO GENERALE		COMMERCIO SPECIALE				compresi i metalli preziosi	esclusi i metalli preziosi	
	esclusi i metalli preziosi (a)	compresi i metalli preziosi (a)	esclusi i metalli preziosi	metalli preziosi (b)	compresi i metalli preziosi				Lire
— Lire	— Lire	— Lire	— Lire	— Lire	— Lire	— Lire	— Lire		
1871	2 164 595 692	2 177 508 148	2 036 045 552	13 112 456	2 049 158 008	—	8 627 626	121 761 126	113 133 500
1872	2 465 944 724	2 474 984 850	2 344 772 321	9 040 126	2 353 812 447	—	836 714	19 410 209	20 246 923
1873	2 567 119 105	2 594 367 006	2 392 566 201	27 247 901	2 419 814 102	+	23 716 361	153 491 828	129 775 467
1874	2 389 113 087	2 405 730 423	2 273 835 534	16 617 336	2 290 462 870	+	2 077 484	319 535 806	317 458 322
1875	2 308 027 406	2 327 910 071	2 229 209 702	19 781 265	2 248 990 967	—	3 002 007	181 626 759	184 628 856
1876	2 617 310 056	2 646 614 996	2 515 568 208	28 498 913	2 544 067 121	+	11 786 117	110 377 495	98 591 378
1877	2 163 942 325	2 201 635 811	2 075 509 413	33 943 486	2 109 452 899	—	4 498 730	203 077 575	207 576 305
1878	2 164 510 639	2 196 888 919	2 083 675 752	32 262 780	2 115 938 532	—	15 677 740	25 335 928	41 013 668
1879	2 417 943 895	2 465 556 945	2 323 665 631	44 905 070	2 368 570 701	—	24 994 310	154 732 145	179 726 455
1880	2 372 142 184	2 474 876 544	2 290 957 587	66 975 775	2 357 933 362	+	10 650 535	93 354 978	82 704 443
1881	2 493 896 944	2 614 170 944	2 404 287 707	120 046 400	2 524 334 107	+	64 633 800	139 689 073	75 055 273
1882	2 447 956 989	2 620 774 989	2 378 817 617	122 416 600	2 501 234 217	+	114 319 600	189 568 139	75 248 539
1883	2 562 773 022	2 667 751 522	2 474 543 429	104 978 500	2 579 521 929	+	80 585 500	182 199 341	101 613-841
1884	2 468 951 195	2 523 697 895	2 390 809 474	50 475 900	2 441 285 374	—	501 900	248 204 824	248 706 724
1885	2 474 914 810	2 779 232 710	2 410 426 450	298 928 900	2 709 355 350	—	68 194 300	441 134 732	509 329 032
1886	2 534 893 920	2 635 474 920	2 486 475 615	100 581 000	2 587 056 615	+	4 841 000	434 853 163	430 012 163
1887	2 659 096 540	2 852 607 740	2 610 500 821	192 051 100	2 802 560 921	—	22 438 900	577 890 925	600 329 825
1888	2 119 651 452	2 262 100 552	2 066 536 121	142 509 100	2 209 045 221	—	8 448 300	274 218 743	282 667 043
1889	2 396 910 682	2 501 581 582	2 341 800 006	104 670 900	2 446 470 906	—	5 445 300	435 063 186	440 508 486
1890	2 276 404 915	2 400 708 015	2 215 583 686	124 303 100	2 339 886 786	—	9 007 100	414 686 080	423 693 180
1891	2 074 592 749	2 191 588 849	2 003 384 738	116 996 100	2 120 380 838	—	8 422 700	241 361 728	249 784 428
1892	2 183 044 605	2 280 923 305	2 131 579 203	97 878 700	2 229 457 903	—	9 935 500	205 269 263	215 204 763
1893	2 205 153 099	2 342 341 799	2 155 415 688	137 188 700	2 292 604 388	—	51 159 100	175 880 318	227 039 418
1894	2 178 929 561	2 318 582 961	2 121 155 141	139 653 400	2 260 808 541	+	76 618 000	144 761 061	68 143 061

1895	2 303 693 676	2 333 589 176	2 224 995 807	28 595 500	2 253 591 307	—	14 008 700	118 438 651	128 074 751
1896	2 332 433 032	2 362 630 732	2 232 270 637	30 197 700	2 262 468 337	—	9 636 100	85 444 340	99 864 540
1897	2 396 720 599	2 428 493 199	2 283 333 000	31 772 600	2 315 105 600	—	14 420 200	193 597 242	209 766 042
1898	2 744 793 592	2 767 849 992	2 616 904 650	23 056 400	2 639 961 050	—	16 168 800	64 828 590	75 144 790
1899	3 070 234 306	3 091 639 906	2 937 977 586	21 375 600	2 959 353 186	—	10 316 200	352 680 312	361 989 412
1900	3 181 365 315	3 205 163 215	3 038 481 918	23 797 900	3 062 279 818	—	9 309 100	339 420 198	344 030 698
1901	3 118 418 163	3 146 546 063	3 092 946 478	28 127 900	3 121 074 378	—	4 610 500	304 550 961	279 757 561
1902	3 249 137 985	3 240 434 360	3 167 691 977	44 757 600	3 212 449 577	+	24 793 400	470 600 120	320 387 920
1903	3 388 930 765	3 505 883 116	3 306 444 296	163 747 800	3 470 192 096	+	150 212 200	339 772 380	304 951 789
1904	3 532 687 400	3 553 494 665	3 450 136 713	54 241 400	3 504 378 113	+	34 820 600	471 776 203	310 457 603
1905	3 813 580 207	3 946 646 330	3 721 092 889	177 821 600	3 898 914 489	+	161 318 600	741 834 774	608 402 174
1906	4 520 907 270	4 624 029 530	4 420 301 796	140 983 400	4 570 285 196	+	133 432 600	1 094 133 602	931 801 002
1907	4 948 708 810	5 059 137 223	4 829 537 622	173 954 400	5 003 492 022	+	162 332 600	1 191 051 352	1 184 011 152
1908	4 864 422 557	4 913 487 157	4 642 537 866	49 064 600	4 691 602 466	—	7 040 200	1 208 753 985	1 244 820 885
1909	5 105 447 316	5 177 515 816	4 978 600 009	72 068 500	5 050 668 509	—	36 066 900	1 148 947 885	1 165 998 585
1910	5 557 589 259	5 636 771 359	5 325 953 337	79 182 100	5 405 135 437	—	17 050 700	1 171 828 854	1 185 024 054
1911	5 777 993 403	5 848 981 603	5 593 571 052	70 988 200	5 664 559 252	—	13 195 200	1 289 425 524	1 304 994 824
1912	6 346 981 017	6 414 362 117	6 098 849 408	67 381 100	6 166 230 508	—	15 569 300	1 074 727 638	1 134 000 438
1913	6 338 321 823	6 439 623 423	6 157 277 512	101 301 600	6 258 579 112	—	59 272 800	720 000 454	712 943 354
1914	5 294 772 056	5 341 675 756	5 133 751 732	46 903 700	5 180 655 452	+	7 057 100	2 184 210 469	2 170 106 569
1915	7 580 058 914	7 600 677 214	7 236 994 063	20 618 300	7 257 612 363	+	14 103 900	5 301 053 317	5 301 996 317
1916	11 869 192 437	11 871 329 337	11 478 555 859	2 136 900	11 480 692 759	—	938 000	10 681 649 566	10 681 694 266
1917	17 719 676 254	17 720 495 554	17 298 724 736	819 300	17 299 544 036	—	44 700	12 694 641 156	12 693 967 432
1918	20 032 058 796	20 032 795 804	19 383 380 870	737 068	19 384 117 878	+	673 724	10 562 830 940	10 557 592 140
1919	23 445 377 152	23 452 689 872	22 689 076 284	7 312 720	22 696 389 004	+	5 238 800	15 065 535 822	15 047 497 610
1920	39 656 932 002	39 675 953 736	38 595 747 726	19 021 734	38 614 769 460	+	18 038 212	8 657 162 064	8 647 400 549
1921	25 999 710 336	26 013 953 151	25 204 547 101	14 242 815	25 218 789 916	+	9 761 515	6 500 093 096	6 462 398 811
1922	25 899 242 547	25 945 673 768	25 067 140 533	46 431 221	25 113 571 754	+	37 694 285	6 119 890 158	6 086 154 823
1923	29 088 987 620	29 120 393 827	28 282 185 301	31 406 207	28 313 591 508	+	23 735 335	5 028 906 725	5 007 717 522
1924	34 786 639 098	34 812 019 463	33 753 558 605	25 320 365	33 778 878 970	+	21 189 203	8 005 925 397	7 926 223 396
1925	45 844 346 069	45 926 141 120	44 474 745 930	81 795 051	44 556 540 981	+	79 702 001	7 284 612 392	7 214 337 139
1926	45 939 722 844	46 011 037 239	44 543 376 475	71 314 395	44 614 690 870	+	70 275 253		

(a) Detratti i valori del commercio di uscita dai depositi per l'estero (Tav. V), compresi anche nel Commercio Generale d'importazione. — (b) Nelle cifre riguardanti l'importazione e l'esportazione dei metalli preziosi fino al 1877 è compreso anche l'argento greggio.

TAVOLA II. — VALORI DEL COMMERCIO SPECIALE D'IMPORTAZIONE NEL 1926,
distinti per sezioni della tariffa, e confronto con la media del quinquennio 1921-1925.

SEZIONI DELLA TARIFFA	VALORI DELLE MERCI IMPORTATE										DIFFERENZA NEL 1926	
	1921	1922	1923	1924	1925	Media del quinquennio	1926	in più		in meno		
	Lire	Lire	Lire	Lire	Lire	Lire	Lire	Lire	Lire	Lire	Lire	
I. — Animali, generi alimentari e tabacchi	7 234 253 701	5 355 690 893	5 211 653 913	4 838 005 875	6 559 584 659	5 859 819 808	6 238 396 159	398 576 351	
II. — Semi e frutti, oleosi; oli e grassi, animali e vegetali; cere	764 519 889	636 489 776	643 577 439	954 937 479	1 177 999 048	885 50 726	1 218 3 5 925	382 8 1 199	
III. — Materie tessili e loro prodotti	2 455 651 013	3 663 285 196	4 364 374 350	5 454 313 549	6 585 259 100	4 498 576 642	6 136 238 614	1 637 661 972	
IV. — Minerali metallici, metalli comuni, prodotti delle industrie metallurgiche e meccaniche, strumenti e veicoli	1 808 257 240	1 485 333 890	1 785 487 300	2 348 976 306	3 935 838 487	2 272 778 645	3 892 614 175	1 619 835 530	
V. — Pietre, terre e minerali non metallici, laterizi, ceramiche e vetriere	1 897 826 225	1 616 155 539	1 869 872 538	1 920 946 153	2 224 052 946	1 905 770 680	2 510 205 251	60 434 571	
VI. — Legni e materie da intreccio, da intaglio e da intarsiio	410 062 721	464 793 166	548 535 571	756 873 688	1 120 547 974	660 162 624	1 211 179 002	551 016 378	
VII. — Prodotti chimici, medicinali, resine, materie tintorie e concianti	1 087 802 265	1 227 937 293	1 262 580 780	1 412 228 694	1 733 623 124	1 344 834 431	1 874 949 468	530 115 037	
VIII. — Merci diverse (escluso l'oro e le monete d'oro e d'argento)	1 267 600 771	1 315 173 919	1 503 088 171	1 724 387 825	2 863 579 325	1 734 706 002	2 796 928 213	1 062 162 211	
TOTALE	16 925 973 825	15 764 769 673	17 189 170 065	19 360 669 569	26 200 484 663	19 092 213 558	25 878 856 807	6 786 643 249	
Oro e monete d'oro e d'argento	12 002 165	42 002 753	27 570 771	23 254 784	80 748 526	37 127 800	70 794 824	33 667 024	
TOTALE GENERALE	16 937 975 990	15 806 832 425	17 216 740 836	19 408 924 353	26 281 233 189	19 129 341 356	25 949 651 631	6 850 310 273	

TAVOLA III. — VALORI DEL COMMERCIO SPECIALE DI ESPORTAZIONE NEL 1926,

distinti per sezioni della tariffa, e confronto con la media del quinquennio 1921 - 1925.

SEZIONI DELLA TARIFFA	VALORI DELLE MERCI ESPORTATE										DIFFERENZA NEL 1926	
	1921	1922	1923	1924	1925	Media del quinquennio	1926		in più	in meno		
	Lire	Lire	Lire	Lire	Lire	Lire	Lire	Lire	Lire	Lire	Lire	Lire
I. — Animali, generi alimentari e tabacchi.....	1 069 819 993	2 149 470 677	2 383 790 297	3 762 158 851	4 615 620 728	2 916 172 109	4 751 512 106	1 835 339 997
II. — Semi e frutti, oleosi; oli e grassi, animali e vegetali; cere.....	135 387 772	173 053 809	324 287 945	394 906 277	409 194 365	287 366 034	277 870 131	9 495 903
III. — Materie tessili e loro prodotti.....	3 827 423 138	4 361 622 626	5 451 410 885	6 649 275 980	8 366 196 552	5 731 185 836	8 404 659 948	2 673 474 112
IV. — Minerali metallici, metalli comuni, prodotti delle industrie metallurgiche e meccaniche, strumenti e veicoli.....	808 125 341	678 853 448	740 026 994	938 656 767	1 406 047 338	918 311 977	1 457 487 353	539 145 376
V. — Pietre, terre e minerali non metallici, laterizi, ceramiche e vetrate.....	305 244 510	351 177 468	405 767 321	468 750 466	540 703 988	414 328 751	578 388 657	164 159 906
VI. — Legni e materie da intreccio, da intaglio e da intarsio.....	164 179 996	154 762 703	169 392 570	196 065 427	218 764 175	180 682 974	232 016 296	51 333 322
VII. — Prodotti chimici, medicinali, resine, materie tintorie e concianti.....	319 490 126	409 109 887	378 496 387	434 796 526	570 094 908	422 397 567	641 943 503	219 545 936
VIII. — Mercì diverse (escluso l'oro e le monete d'oro e d'argento).....	1 048 902 400	1 024 320 243	1 239 842 840	1 568 341 753	2 147 639 213	1 393 809 290	2 320 541 674	926 732 384
TOTALE.....	8 278 573 276	9 362 370 861	11 083 015 239	14 372 952 047	18 274 261 267	12 294 294 538	18 694 519 668	6 409 781 033	9 495 903
Oro e monete d'oro e d'argento.....	2 240 650	4 368 468	3 835 436	2 065 581	1 046 525	2 711 332	519 571
TOTALE GENERALE.....	8 280 813 926	9 366 739 329	11 096 850 675	14 375 017 628	18 275 307 792	12 296 945 870	18 665 039 239	6 409 781 033	11 687 664
								+	6 400 286 130
								+	6 398 093 369

TAVOLA IV. — VALORI DEL COMMERCIO SPECIALE PER CATEGORIE NEL 1926
e confronto con l'anno precedente.

CATEGORIE	IMPORTAZIONE			ESPORTAZIONE					
	1926	1925	Differenza nel 1926	1926	1925	Differenza nel 1926			
	Lire	Lire	Lire	Lire	Lire	Lire			
SEZIONE I. — Animali, generi alimentari e tabacchi.									
1	Animali vivi.....	171 984 062	111 486 986	+	30 497 076	86 784 229	79 993 686	+	6 790 543
2	Carni, brodi, minestre e uova.....	414 116 469	585 967 073	-	171 850 604	436 325 208	461 648 915	-	25 523 707
3	Latte e prodotti del caseificio.....	65 983 482	42 145 307	+	23 838 175	510 225 730	611 669 880	-	71 414 150
4	Prodotti della pesca.....	470 981 491	511 088 029	-	40 106 538	45 996 115	43 482 894	+	2 513 221
5	Coloniali e loro succedanei, zuccheri e prodotti zuccherati.....	701 752 451	793 220 202	-	91 467 751	108 062 230	97 157 803	+	11 804 427
6	Cereali, legumi, tuberi e loro derivati alimentari.....	4 191 838 894	4 168 711 876	+	23 127 018	858 893 309	1 016 646 961	-	157 753 652
7	Ortaggi e frutta.....	- 73 087 757	68 307 837	+	4 779 920	2 275 676 660	1 895 442 607	+	380 234 053
8	Bevande.....	26 473 929	23 172 283	+	1 698 354	330 491 538	349 923 534	-	19 431 996
9	Sale e tabacchi.....	122 177 624	220 485 066	-	98 307 442	68 157 087	59 454 448	+	8 702 639
		6 238 396 159	6 559 584 659	-	321 188 500	4 751 512 106	4 615 620 728	+	135 891 378
SEZIONE II. — Semi e frutti, oleosi; oli e grassi, animali e vegetali; cere.									
10	Semi e frutti, oleosi, e loro residui.....	719 237 159	707 554 618	+	11 682 541	78 478 494	99 722 276	-	21 243 782
11	Oli e grassi, animali e vegetali; cere.....	- 499 108 766	370 444 430	+	28 664 336	199 391 637	309 472 089	-	110 080 452
		1 218 345 925	1 177 999 048	+	40 346 877	277 870 131	409 194 365	-	131 324 234
SEZIONE III. — Materie tessili e loro prodotti.									
12	Canapa, lino, juta e altri vegetali filamentosi, escluso il cotone.....	- 481 786 513	492 760 757	-	10 974 214	783 402 362	785 709 778	-	2 307 416
13	Cotone.....	- 3 423 01 120	3 791 102 573	-	367 701 453	2 421 406 087	2 908 082 636	-	484 676 549
14	Lana, crino e pelli.....	- 1 599 877 396	1 615 100 261	-	15 222 865	841 971 310	754 515 581	+	87 455 729
15	Seta e seta artificiale.....	574 491 466	625 196 364	-	50 704 898	4 173 566 038	3 778 420 310	+	395 145 728
16	Vestimenta, biancheria e altri oggetti cuciti non compresi in altre categorie.....	- 56 682 089	61 099 145	-	4 417 056	184 314 151	141 468 247	+	42 845 904
		6 136 238 614	6 585 259 100	-	449 020 486	8 404 659 948	8 366 196 552	+	38 463 396
SEZIONE IV. — Minerali metallici, metalli comuni, prodotti delle industrie metallurgiche e meccaniche, strumenti e veicoli.									
17	Minerali metallici, cenere e scorie.....	77 732 348	103 951 221	-	26 218 873	98 843 294	115 348 083	-	16 504 789
18	Ghisa, ferro e acciaio.....	- 1 101 843 947	1 304 321 403	-	202 477 456	75 268 179	73 653 447	+	1 614 732
19	Rame e sue leghe.....	- 634 376 420	572 242 481	+	62 133 939	31 299 210	21 880 019	+	9 419 191
20	Altri metalli comuni e loro leghe.....	428 315 080	472 226 018	-	43 910 968	119 352 029	119 727 158	-	375 129
21	Lavori diversi di metalli comuni non compresi in altre categorie.....	- 42 971 901	40 820 570	+	2 151 331	7 555 009	6 009 451	+	1 545 558
22	Macchine e apparecchi.....	- 1 090 936 924	1 058 925 023	+	32 011 901	272 190 493	- 222 360 117	+	49 830 376
23	Utensili e strumenti per arti e mestieri e per l'agricoltura.....	75 702 451	73 081 862	+	2 620 589	9 350 549	8 274 921	+	1 075 628
24	Strumenti scientifici e orologi.....	- 254 360 991	157 097 263	+	97 263 728	26 723 272	24 179 732	+	2 543 540
25	Armi e munizioni.....	12 101 648	13 569 124	-	1 467 476	37 618 872	51 692 366	-	14 073 494
26	Veicoli.....	- 174 272 465	139 603 492	+	34 668 973	779 286 446	762 922 044	+	16 364 402
		3 892 614 175	3 935 838 487	-	43 224 312	1 457 487 353	1 406 047 338	+	51 440 015
SEZIONE V. — Pietre, terre e minerali non metallici, laterizi, ceramiche e vetriere.									
27	Pietre, terre e minerali non metallici.....	2 230 898 414	1 963 784 974	+	267 113 440	467 842 311	430 842 577	+	36 999 734
28	Laterizi e materiale cementizio.....	44 997 709	34 087 981	+	10 909 728	13 653 436	13 612 485	+	45 951
29	Prodotti delle industrie ceramiche.....	- 77 871 918	79 525 478	+	1 653 560	20 875 230	20 369 906	+	505 324
30	Vetri e cristalli.....	- 119 595 242	115 110 793	+	4 484 449	55 064 070	56 831 726	-	1 787 656
31	Amianto, grafite e mica.....	36 841 968	31 543 720	+	5 298 248	21 048 610	19 407 294	+	2 001 316
		2 510 205 251	2 224 052 946	+	286 152 305	578 488 657	540 703 988	+	37 784 669
SEZIONE VI. — Legni e materie da intreccio, da intaglio e da intarsio.									
32	Legni e sughero.....	- 1 076 449 301	952 595 201	+	123 854 100	164 336 691	148 693 284	+	15 643 407
33	Paglia e altre materie da intreccio.....	- 23 518 312	35 106 983	-	11 588 671	54 547 802	60 288 855	-	5 740 553
34	Materie da intaglio e da intarsio.....	111 211 389	132 845 790	-	21 634 401	13 131 803	9 349 536	+	3 849 267
		1 211 179 002	1 120 547 974	+	90 631 038	232 016 296	218 764 175	+	13 252 121
SEZIONE VII. — Prodotti chimici, medicinali, resine, materie tintorie e concianti.									
35	Oli minerali di resina e di catrame; gomme e resine. Oli essenziali, profumerie, saponi e candele.....	- 1 146 542 967	976 356 974	+	170 186 093	23 611 455	12 866 052	+	10 745 403
36	Prodotti chimici inorganici.....	55 972 279	53 050 914	+	2 921 365	158 377 789	123 233 973	+	35 143 816
37	Concimi chimici.....	150 088 683	185 719 289	-	35 310 606	85 240 474	86 968 044	-	1 727 570
38	Prodotti chimici organici.....	211 989 870	202 555 002	+	9 434 868	18 051 478	14 595 616	+	3 455 862
39	Generi medicinali e prodotti farmaceutici.....	- 83 275 707	84 392 119	+	1 116 412	170 791 079	165 964 178	+	4 826 901
40	Generi per tinta e per concia, colori e vernici.....	52 185 736	52 074 315	+	111 421	80 412 432	64 871 530	+	15 540 902
41		174 574 126	179 474 511	-	4 900 385	105 453 796	101 595 515	+	3 863 281
		1 874 949 468	1 733 623 124	+	141 326 344	641 943 503	570 094 908	+	71 848 595
SEZIONE VIII. — Mercì diverse.									
42	Pelli e pellicce.....	- 962 289 824	1 041 422 915	-	79 133 091	520 504 850	510 172 254	+	10 332 596
43	Gomma elastica e gutta-perca.....	- 403 636 800	430 777 385	-	27 140 585	397 046 229	422 908 803	-	24 962 574
44	Carta, cartoni e prodotti delle arti grafiche.....	- 434 125 913	403 052 317	+	31 073 626	134 499 048	126 930 879	+	7 568 169
45	Strumenti musicali.....	36 283 690	40 581 059	-	4 297 369	31 047 307	28 214 413	+	2 832 894
46	Pietre preziose, argento, platino e lavori di metalli preziosi.....	332 055 389	322 787 457	+	9 267 932	99 840 014	111 355 753	-	11 515 739
47	Oggetti di moda, calzature ed effetti di uso personale, non compresi in altre categorie.....	66 563 244	77 000 976	-	10 437 732	764 443 568	607 206 596	+	157 146 972
48	Mercerie, balocchi e spazzole.....	81 451 640	86 531 338	-	5 079 698	42 262 783	39 059 411	+	3 203 372
49	Materie vegetali non comprese in altre categorie.....	- 298 459 396	271 757 645	+	26 701 851	147 489 189	145 739 112	+	1 750 077
50	Materie animali non comprese in altre categorie.....	43 844 887	35 176 664	+	8 668 223	28 841 698	25 266 044	+	3 575 654
51	Prodotti diversi.....	- 138 217 300	154 491 569	+	16 274 269	153 606 988	130 695 948	+	22 971 040
		2 796 928 213	2 863 579 325	-	66 651 112	2 320 541 674	2 147 639 213	+	172 902 461
	TOTALE.....	25 878 856 807	26 200 484 663	-	321 627 856	18 664 519 668	18 274 261 267	+	390 258 401
		70 794 824	80 748 526	-	9 953 702	519 571	1 046 525	-	526 954
52	SEZIONE VIII. — Oro e monete d'oro e d'argento.....							+	389 731 447
	TOTALE GENERALE.....	25 949 651 631	26 281 233 189	-	331 581 558	18 665 039 239	18 275 307 792	+	389 731 447

TAVOLA VI. — IMPORTAZIONI NEL BIENNIO 1926-1925
distinte secondo la natura dei prodotti.

DENOMINAZIONE DELLE MERCI	UNITÀ	QUANTITÀ		VALORE	
		1926	1925	1926	1925
				Lire	Lire
I. — Materie per le industrie, greggie.					
Giallo d'uova, disseccato o liquido	Quintali	5 979	5 855	4 501 052	3 655 254
Cicoria disseccata	id.	31 178	31 908	3 526 524	4 101 631
Orzo	Tonnellate	3 719	3 233	4 746 777	5 467 830
Tabacchi greggi	Quintali	58 832	116 160	107 099 314	204 021 852
Semi oleosi	id.	2 409 134	2 439 302	615 784 910	600 378 045
Frutti oleosi	id.	237 318	336 618	101 014 672	101 985 685
Panelli di semi oleosi e di altre materie oleose	id.	2 712	4 921	271 621	604 445
Sansa di olive	Tonnellate	10 097	16 008	3 139 913	4 586 354
Juta greggia	Quintali	442 216	503 977	271 237 083	222 080 221
Canapa, lino e altri vegetali fila- mentosi (escluso il cotone), greggi	id.	237 636	246 263	50 055 436	54 501 263
Cotone in bioccoli o in massa, greg- gio	id.	2 394 406	2 369 126	3 004 551 611	3 343 121 523
Cascami di cotone, greggi	id.	36 260	48 311	23 825 211	33 421 875
Lane naturali, anche lavate, cas- scami e borra di lana	id.	511 469	392 827	1 078 804 454	977 448 860
Crino animale, greggio	id.	6 063	6 121	13 399 463	13 176 513
Pelo greggio	id.	7 675	10 206	106 467 436	126 435 330
Setole greggie	id.	60	183	560 313	281 000
Bozzoli	id.	20 601	28 919	131 040 556	180 061 602
Cascami di seta, greggi	id.	39 322	42 034	109 314 764	102 842 557
Cascami di seta artificiale	id.	484	702	1 343 134	3 361 396
Piriti e altri minerali di ferro, di manganese e di ferro-manganese	Tonnellate	404 363	574 369	67 040 074	90 743 498
Minerali di piombo	id.	4 944	7 094	7 249 463	10 784 391
Altri minerali metallici	id.	3 103	4 081	1 324 534	1 645 243
Ceneri di piriti di ferro	Quintali	76 326	25 911	793 569	204 600
Ceneri di zinco	id.	4 909	1 796	631 592	66 079
Scorie provenienti da fusione o da affinazione di metalli, ecc.	id.	5 181	4 156	692 825	507 410
Rottami di ferro, di acciaio e di ghisa	id.	7 660 200	9 609 354	336 320 136	413 058 426
Marmo e alabastro, greggi	Tonnellate	2 814	2 287	1 435 571	1 301 612
Pietre per costruzioni, greggie	id.	3 587	3 454	970 393	881 961
Carbon fossile e altri combustibili fossili naturali o carbonizzati ..	id.	12 257 981	10 512 872	2 019 563 659	1 749 891 195
Pietre, terre, gessi, calce, cementi e minerali non metallici, non no- minati	id.	1 727 777	1 612 345	162 269 043	147 414 244
Vetro rotto	Quintali	64 304	64 165	1 072 375	1 200 694
Amianto greggio	id.	59 584	64 417	20 004 853	15 018 444
Grafite	id.	19 007	16 509	2 955 021	3 038 761
Mica in massa, in polvere o in soa- gliette	id.	465	959	1 108 545	1 144 999
Legno comune, rozzo	Tonnellate	511 239	434 307	161 224 728	139 468 082
Legno fino, rozzo	Quintali	66 820	80 111	7 221 075	9 561 281
Legna da fuoco	Tonnellate	462 370	299 872	59 890 981	38 344 105
Sughero greggio	Quintali	23 719	24 729	5 899 846	5 639 009
Canne, giunchi e vimini, greggi e spaccati	id.	29 664	28 411	5 764 374	6 301 304
Steli di saggina e radiche per spaz- zole	id.	15 061	25 362	3 835 056	7 074 085
Corallo greggio	Chilogr.	14 626	22 083	4 112 403	2 715 777
Madreperla greggia	Quintali	10 669	12 991	7 343 000	5 076 965
Ambra, avorio e tartaruga, greggi	Chilogr.	21 025	24 007	3 538 155	3 238 535
Corna, ossa e altre materie affini, greggie	Tonnellate	9 982	12 838	15 498 723	17 619 439
Corozo e semi di palma dum	Quintali	178 803	200 101	57 771 146	74 229 435
Cascami di celluloidi, di cello- phane, di galalite e simili, atti al solo rimpasto	id.	322	1 990	329 469	854 523
Oli minerali greggi e residui della distillazione di oli minerali	id.	4 046 767	3 896 908	188 948 636	171 115 868
Gomme, resine, gommoresine e bals- sami naturali	id.	228 427	276 357	95 679 138	90 760 657
Concimi organici di origine ani- male, vegetale o mista	Tonnellate	4 844	5 796	4 831 961	5 378 960
Tartaro greggio, gruma di botte e feccia di vino	Quintali	12 673	14 520	1 662 972	1 589 788

Segue TAVOLA VI. — Importazioni nel biennio 1926-1925
distinte secondo la natura dei prodotti.

DENOMINAZIONE DELLE MERCI	UNITA	QUANTITÀ		VALORE	
		1926	1925	1926 Lire	1925 Lire
Radiche, scorze, piante e parti di piante, medicinali, non polverizzate	Quintali	18 552	21 666	8 471 884	12 232 752
Cassia e tamarindo, naturali	id.	3 821	6 162	910 519	1 398 885
Legni, radiche, cortecce, frutti, foglie, ecc., per tinta e per concia, non macinati	id.	331 012	283 562	16 361 374	13 384 834
Gambier	id.	2 353	2 822	1 590 917	2 052 331
Cocciniglia e kermes	id.	55	45	192 633	125 820
Terre coloranti naturali, greggie	id.	11 591	5 584	347 279	170 283
Pelli crude di ogni specie	id.	401 126	420 961	523 933 426	523 925 998
Carniccio, ritagli e altri cascami di pelli	id.	1 720	1 341	203 882	302 706
Gomma elastica greggia, anche rigenerata o mescolata con altre sostanze, non vulcanizzata, e avanzi e rottami di lavori di gomma elastica	id.	154 655	145 035	316 555 571	340 685 320
Guttaperca greggia	id.	615	442	1 968 243	1 266 646
Pietre preziose, greggie	Chilogr.	18 679	2 321	2 235 021	1 158 878
Penne e piume, da ornamento, greggie	id.	3 035	7 375	665 019	2 647 296
Avena	Tonnellate	117 660	125 441	114 449 993	133 658 874
Radiche di arrow-root, manioca, cassava e simili	Quintali	—	—	—	—
Semi non oleosi	id.	56 168	45 153	17 845 400	16 089 520
Crusca	id.	782 738	354 861	67 038 859	30 900 236
Fieno	id.	522 902	230 097	19 663 038	7 720 638
Luppolo	id.	3 701	3 321	19 337 462	13 225 775
Scorze di agrumi, fresche o seche	id.	104	168	23 590	41 280
Foglie di alloro	id.	1 057	754	117 962	106 695
Giaggiolo non polverizzato	id.	—	—	—	—
Fiori freschi	id.	1 880	1 199	2 730 873	2 367 809
Piante vive e altri prodotti vegetali non nominati	id.	313 118	128 560	16 374 777	14 016 779
Seme di bachi da seta	Chilogr.	4 121	4 542	3 943 288	4 698 953
Capelli non lavorati	id.	14 307	44 110	3 390 020	1 060 966
Spugne greggie	Quintali	300	1 046	6 910 588	8 032 183
Pellette e caglioli	id.	659	768	984 720	1 218 205
Budella fresche o salate	id.	34 720	22 702	27 525 239	16 538 331
Piume e penne, da letto	Chilogr.	281 328	245 431	2 216 955	2 268 749
Stracci	Quintali	232 312	217 418	56 981 215	70 812 061
TOTALE.....				10 106 147 031	10 219 526 619

II. — Materie per le industrie,
semi-lavorate.

Zucchero di latte	Quintali	42	7	33 011	7 040
Caseina	id.	10 464	8 688	7 519 503	5 122 667
Glucosio	id.	3 945	2 595	907 900	656 075
Melazzo	id.	46 591	39 087	4 195 397	4 400 315
Malto	Tonnellate	17 047	17 709	42 693 649	47 195 141
Sugo di tabacco	Quintali	—	—	—	—
Farine di semi oleosi, non nominati	id.	149	1	26 010	89
Oli e grassi, animali, d'uso industriale	id.	217 842	251 812	106 821 896	123 716 143
Oli e grassi, vegetali, d'uso industriale	id.	612 951	523 329	331 099 167	266 968 886
Burro di cacao	id.	4 107	3 130	6 074 236	4 134 201
Cera di api non lavorata	id.	153	236	269 6 6	330 204
Cera non nominata	id.	2 618	2 285	4 275 260	3 245 105
Canapa, lino, juta e altri vegetali filamentososi (escluso il cotone), pettinati	id.	4 408	6 188	4 067 691	6 789 759
Filati di lino, di canapa e di juta (esclusi i cucirini)	id.	44 233	60 972	99 222 949	154 778 493
Filati e spago, di carta	id.	75	23	46 672	15 506
Cotone in blocchi o in massa, tinto	id.	2	4	1 600	4 030
Cascami di cotone, tinti	id.	18	45	8 455	79 874
Filati di cotone (esclusi i cucirini)	id.	12 343	15 619	73 129 639	98 563 962

DENOMINAZIONE DELLE MERCI	UNITA	QUANTITÀ		VALORE	
		1926	1925	1926	1925
				Lire	Lire
Lane tinte, cardate, pettinate e meccaniche.....	Quintali	20 312	23 755	96 503 773	116 250 707
Crino animale, imbianchito o tinto e arriccioato.....	id.	456	538	1 210 162	1 211 481
Pelo tinto.....	id.	5	8	22 540	59 983
Setole pulite e legate in mazzi, ecc.	id.	1 113	1 477	5 565 865	7 462 346
Filati di lana.....	id.	5 895	7 421	34 658 556	49 784 047
Seta tratta, greggia.....	id.	4 165	4 129	109 505 557	117 777 545
Seta tratta, tinta.....	Chilogr.	18 865	20 429	4 949 880	4 263 681
Cascami di seta pettinati e filati	Quintali	2 255	2 219	28 757 932	26 688 891
Seta artificiale.....	Chilogr.	765 417	583 243	57 260 563	44 031 307
Ghisa da fusione o da affinazione, allo stato greggio.....	Quintali	1 767 236	2 650 550	97 411 790	125 441 349
Leghe ferro-metalliche allo stato greggio e metalli per leghe ferro-metalliche.....	id.	7 071	5 592	5 425 427	2 107 470
Ferro greggio in masselli.....	id.	1 274	202	122 455	34 600
Acciai in lingotti, in blooms e in bidoni.....	id.	882 597	1 497 085	61 853 650	83 902 176
Ferri e acciai, in barre, in verghe, in nastri e in fili.....	id.	1 156 753	2 326 681	155 398 275	239 840 503
Ferri e acciai, in lamiere.....	id.	913 830	1 208 068	162 013 602	201 732 654
Rame e sue leghe, in pani, in verghe, in fogli o lamiere e in fili.	id.	722 325	694 997	530 615 822	517 369 970
Saldature di rame.....	id.	38	28	36 733	37 404
Alluminio e sue leghe, in lingotti, in barre, in verghe, in fogli, in lamiere e in fili.....	id.	33 394	66 716	49 562 168	96 214 412
Alluminio e sue leghe, in polvere	id.	167	61	413 635	186 922
Antimonio allo stato metallico.....	id.	2 502	2 323	2 139 034	1 683 131
Arsenico allo stato metallico.....	id.	80	41	108 756	47 635
Mercurio.....	id.	—	—	—	—
Nichelio e sue leghe, in pani, in verghe, in fogli, in lamiere e in fili.....	id.	8 610	12 479	16 178 616	19 397 803
Piombo e sue leghe, in pani, in fogli e in fili.....	id.	211 964	266 132	92 602 294	112 226 949
Stagno e sue leghe, in pani, in verghe, in fogli, in lamiere e in fili	id.	44 474	45 255	157 018 751	130 868 783
Zinco e sue leghe, in pani, in verghe, in fogli, in lamiere e in fili	id.	155 068	184 537	71 175 988	84 408 144
Metalli e leghe metalliche, non nominati, in pani, in verghe, in fogli, in lamiere e in fili.....	id.	1 176	695	4 534 501	2 757 746
Pietre per costruzioni, segate, scolpite o pulite.....	Tonnellate	1 060	1 469	731 823	1 151 208
Smeriglio, corindone, carborundum, xilundum, ecc., macinati	Quintali	4 212	2 351	1 175 000	902 425
Lavagne e ardesie, non incorniciate (escluse quelle greggie)...	id.	1 782	34	77 410	4 926
Pietre litografiche levigate o finite.....	id.	1 763	2 677	794 903	856 873
Zolfo e fiore di zolfo.....	id.	2 301	8 924	191 374	562 507
Bitumi solidi.....	id.	74 753	211 772	10 049 188	22 515 654
Vetri d'ottica, greggi.....	id.	216	269	440 550	332 609
Vetrificazioni e smalti, in pani, in bacchette e in polvere.....	id.	3 204	3 844	2 443 455	2 309 922
Cartoni di amianto.....	id.	2 829	2 792	4 150 652	3 549 022
Mica in lamine.....	id.	437	518	1 253 465	1 541 731
Legno comune segato e doghe per botti.....	Tonnellate	1 290 036	1 293 600	637 778 011	622 062 357
Legno comune in assi, in fogli, in verghe e in fuscellini ..	Quintali	14 462	57 119	3 190 585	5 756 133
Legno fino, segato e in fogli.....	id.	8 516	11 373	2 781 406	3 335 954
Legno a compensazione.....	id.	62 939	52 174	19 642 825	16 505 090
Carbone di legna.....	Tonnellate	122 889	88 319	49 098 541	34 345 504
Legni, non per tinta e per concia o per usi medicinali, macinati.	Quintali	6 267	4 487	252 852	166 735
Lana di legno.....	id.	227	423	13 601	17 788
Remi, pali e pertiche.....	id.	232 119	257 194	11 953 943	16 524 271
Tavole e quadroni di legno, per pavimento.....	id.	23 838	35 249	3 208 776	4 274 876

*Segue TAVOLA VI. — Importazioni nel biennio 1926-1925
distinte secondo la natura dei prodotti.*

DENOMINAZIONE DELLE MERCI	UNITA	QUANTITÀ		VALORE	
		1926	1925	1926	1925
				Lire	Lire
Parti di mobili	Quintali	5 353	5 536	6 550 722	2 540 605
Sughero semplicemente tagliato in cubi o in pezzi prismatici, ecc.	id.	1 702	2 007	1 469 358	1 457 736
Linoleum, corioleum e simili	id.	331	588	319 423	572 139
Canne, giunchi e vimini, trafilati o tinti	id.	1 247	2 293	2 637 626	3 320 479
Trecce di paglia, di scorza, di sparto, di legno e simili	id.	3 380	5 591	10 034 548	16 609 730
Celluloide, cellophane, galalite, bachelite e simili, in massa, in bacchette, in tubi, in lastre e in fogli	id.	4 170	6 223	12 672 9 9	18 038 167
Oli minerali (esclusi quelli greggi e il petrolio)	id.	2 954 347	2 715 961	584 351 739	499 082 154
Oli di resina	id.	44 271	48 149	28 139 486	23 170 902
Oli di catrame e catrame del carbon fossile	id.	147 485	97 445	18 249 694	11 744 659
Paraffina e ceresina	id.	239 870	241 939	91 870 840	80 351 130
Vaselina	id.	2 047	1 017	1 008 233	996 211
Catrame vegetale	id.	10 226	8 393	1 905 326	1 318 142
Gommoresine o balsami, artificiali	id.	25	90	25 959	56 134
Oli essenziali, essenze e terpeni degli oli essenziali	Chilogr.	73 828	68 257	6 913 604	6 054 851
Eteri per liquori e per profumerie	id.	691	1 443	82 147	114 117
Solforicinati, resinati e oleati	Quintali	3 214	2 812	1 794 420	1 494 983
Bromo e iodio	id.	392	435	7 120 878	7 262 762
Fosforo bianco, giallo e rosso e solfuri di fosforo	id.	707	1 087	1 417 921	2 376 101
Acidi	id.	132 400	120 591	42 230 730	38 716 238
Potassa caustica e soda caustica	id.	50 698	241 263	11 143 611	38 609 606
Ossidi	id.	41 452	47 344	14 190 319	14 641 467
Carbonati e bicarbonati	id.	35 888	132 771	7 210 565	13 208 470
Cloruri	id.	51 304	42 095	9 756 221	7 578 144
Solfati	id.	533 694	472 083	41 214 975	40 657 057
Sali di torio e di cerio	Chilogr.	2 093	2 587	181 636	126 815
Nitrato di sodio, greggio	Tonnellate	55 186	64 309	80 693 395	85 075 933
Concimi chimici	id.	220 588	163 088	126 462 514	112 100 109
Acetati e pirogigniti	Quintali	24 363	32 508	5 085 949	6 398 211
Prodotti chimici non nominati ..	id.	207 332	260 439	81 790 611	88 768 392
Canfora	id.	816	1 457	2 602 184	3 843 424
Sughi di arancio, di cedro e di limone	id.	89	29	48 123	10 257
Generi medicinali non nominati.	id.	527	608	294 728	300 223
Legni, radiche, cortecce, frutti, foglie, ecc., per tinta e per concia, macinati	id.	2 080	986	115 495	87 844
Indaco naturale	id.	61	38	336 980	215 760
Estratti tannici per concia	id.	116 139	140 958	30 591 972	32 737 788
Estratti coloranti, terre coloranti lavorate, colori, lacche e vernici Neri	id.	62 957	75 811	85 197 750	89 113 580
Colla forte, di pesce e di caseina	id.	22 585	23 129	10 041 346	9 658 128
Colla di glutine	id.	20 261	20 205	12 371 389	13 412 018
Pelli preparate	id.	72	116	56 672	82 447
Tomaie e gambali di pelle di cuoio	id.	30 877	35 845	410 239 664	485 011 501
Gomma elastica in fili	Paia	116	1 668	6 061	99 180
Pasta per la fabbricazione della carta	Quintali	980	846	8 197 954	5 037 568
Cartoni	id.	1 480 708	1 554 412	267 679 568	251 212 986
Parti staccate di strumenti musicali ..	id.	157 615	157 212	28 613 696	25 988 925
Platino greggio, in lamine, in fili e in fogli	id.	1 881	2 291	8 860 030	9 255 217
Oro in lamine, in fili e in fogli ..	Chilogr.	77	73	4 312 197	4 122 119
Argento greggio, in lamine, in fili e in fogli	id.	888	1 093	2 702 994	2 306 828
Bacchette, ossature montate, bastoni, guarniture, pomi e impugnature, da ombrelli e da ombrellini	id.	25 838	24 852	12 446 152	13 063 018
Parti staccate di penne stilografiche, esclusi i pennini e quelle di metallo prezioso	Quintali	2 298	2 903	4 163 012	4 328 106
	Chilogr.	285	265	424 665	602 198

Segue TAVOLA VI. — *Importazioni nel biennio 1926-1925*
distinte secondo la natura dei prodotti.

DENOMINAZIONE DELLE MERCI	UNITÀ	QUANTITÀ		VALORE	
		1926	1925	1926 Lire	1925 Lire
Fecole.....	Quintali	162 628	213 389	31 296 966	45 269 853
Amido.....	id.	49 572	35 029	7 856 229	6 746 952
Destrina, bozzime e colle a base di fecole e di amidi.....	id.	2 767	2 584	1 140 630	958 624
Lieviti.....	id.	492	1 172	583 717	654 610
Presame in polvere e liquido....	id.	297	379	1 592 530	1 141 537
Stecche di balena vere o false....	id.	5	9	9 465	16 720
		TOTALE.....		5 416 077 556	5 566 229 569

III. — *Prodotti fabbricati.*

Ghiaccio e neve.....	Quintali	3 521	4 477	32 466	52 308
Tabacchi lavorati.....	Chilogr.	117 920	152 939	14 006 469	15 607 965
Ollo di pesce, di altri animali marini e di fegato di pesce, in bot- tiglie, ecc.....	Quintali	—	1	—	2 127
Cera di api lavorata (escluse le candele).....	id.	156	132	229 277	251 981
Filati di lino e di canapa, da cu- cire e refe da calzoi.....	id.	527	507	3 257 778	3 178 913
Tessuti e altri manufatti, di lino, di canapa e di juta.....	id.	42 257	52 598	61 615 501	63 926 556
Tessuti e altri manufatti, di filati di carta.....	id.	2	—	4 526	—
Filati di cotone da cucire.....	id.	3 103	3 570	33 820 125	36 138 789
Tessuti e altri manufatti, di co- tone.....	id.	46 180	39 606	303 972 351	293 732 573
Tessuti e altri manufatti, di lana, di crino e di pelo.....	id.	25 584	30 569	278 269 352	338 454 984
Fili da cucire, di seta e di casca- mi di seta.....	Chilogr.	2 641	2 184	729 990	829 729
Tessuti e altri manufatti, di seta Tubi e raccordi per tubi, di ferro o di acciaio.....	id.	375 022	382 199	149 027 611	164 503 799
Rotaie e traversine, di ferro o di acciaio, binari montati, stecche per congiunzione delle rotaie e materiali fissi, per ferrovie e tramvie.....	Quintali	92 848	74 853	38 061 504	32 112 270
Tubi di ghisa.....	id.	100 946	11 786	8 831 408	2 768 956
Ghisa in getti.....	id.	111 124	83 577	14 583 388	10 480 344
Ferri e acciai in getti o in pezzi fucinati o stampati a caldo....	id.	70 826	59 314	21 952 335	16 975 328
Aghi di ferro o di acciaio (esclusi quelli per chirurgia e medicina)	id.	880	963	9 218 747	9 983 119
Lavori non nominati fatti preva- lentemente con lamiera di ferro o di acciaio.....	id.	40 784	38 294	28 890 577	26 908 016
Tubi di rame e sue leghe.....	id.	3 087	4 297	4 874 215	5 683 589
Lucchetti e chiavi per serrature, di ghisa, di ferro o di acciaio..	id.	2 932	3 724	3 920 842	4 665 638
Lucchetti e chiavi per serrature, di altri metalli comuni.....	id.	40	28	153 686	74 812
Spilli di qualsiasi specie, di me- tallo comune.....	id.	234	250	523 610	540 387
Coltelli da tasca e temperini (esclu- si quelli con manico di metallo prezioso).....	id.	363	307	1 709 982	1 230 494
Coltelli da tavola, con manico for- mante un sol pezzo con la lama..	id.	—	—	—	—
Coltelli da tavola, altri (esclusi quelli con manico di metallo pre- zioso).....	id.	618	436	2 471 161	1 982 380
Rasoi comuni e di sicurezza, loro parti e loro lame.....	id.	1 014	730	24 905 475	22 582 330
Cucchiai e forchette di un sol pez- zo, di ferro o di acciaio.....	id.	3 516	2 393	2 646 065	1 393 731
Cucchiai e forchette di un sol pez- zo, di stagno, di zinco e loro leghe.....	id.	7	1	4 703	2 143

*Segue TAVOLA VI. — Importazioni nel biennio 1926-1925
distinte secondo la natura dei prodotti.*

DENOMINAZIONE DELLE MERCI	UNITÀ	QUANTITÀ		VALORE	
		1926	1925	1926	1925
				Lire	Lire
Cucchiai e forchette di un sol pezzo, di altri metalli comuni.	Quintali	425	754	1 902 692	3 100 586
Penne da scrivere di metallo comune.....	id.	699	826	3 850 237	4 780 477
X Tubi flessibili di metalli comuni.	id.	339	216	883 448	467 592
Lavori non nominati di ghisa, di ferro e di acciaio.....	id.	172 911	168 366	118 456 877	115 308 877
Lavori non nominati di rame e sue leghe.....	id.	13 197	14 244	48 849 645	49 151 518
Lavori non nominati di alluminio e sue leghe.....	id.	4 242	4 706	16 725 792	12 566 256
Lavori non nominati di nichelio e sue leghe.....	id.	805	700	5 409 275	4 211 172
Lavori non nominati di piombo e sue leghe.....	id.	3 648	1 343	6 113 350	2 367 388
Lavori non nominati di stagno e sue leghe.....	id.	824	1 429	3 090 231	3 098 516
Lavori non nominati di zinco e sue leghe.....	id.	1 188	1 027	2 296 712	1 822 510
Lavori non nominati di metalli e leghe metalliche non nominati.	id.	171	79	915 977	368 681
+ Caldaie generatrici di vapore e loro parti.....	id.	15 131	26 331	7 695 253	13 095 957
+ Economizzatori, soprarisaldatori e condensatori.....	id.	11 883	14 832	4 978 977	4 741 102
+ Apparecchi per l'applicazione dell'elettricità e loro parti.....	id.	61 763	51 461	123 146 741	94 052 257
+ Garniture per scardassi.....	id.	2 165	2 630	16 676 304	19 667 911
+ Macchine, apparecchi non nominati, e loro parti.....	id.	1 066 927	1 016 658	938 439 649	927 367 796
Utensili, strumenti e loro parti, per arti e mestieri e per l'agricoltura	id.	44 242	45 062	75 702 451	73 081 862
Binocoli o monocoli, da teatro o da campo.....	Numero	10 471	10 798	1 770 241	1 774 269
Strumenti scientifici non nominati	Quintali	18 992	15 301	173 277 591	112 897 066
Orologi da tasca.....	Numero	428 480	245 003	68 061 372	32 721 143
Orologi, altri.....	Quintali	292	420	4 324 674	5 146 170
Casse da orologi da tasca, finite e montate.....	Numero	3 302	614	288 674	76 006
Movimenti d'orologi da torre.....	Quintali	10	15	28 982	37 030
Movimenti d'orologi, altri.....	Numero	16 702	8 624	2 150 935	1 281 990
Fornimenti d'orologeria, escluse le molle.....	Quintali	211	234	4 458 522	3 163 589
Fucili.....	Numero	5 533	8 503	3 474 425	4 777 773
Pistole e rivoltelle.....	id.	7 269	11 635	673 527	1 626 634
Parti di fucili, di pistole e di rivoltelle.....	Quintali	81	113	1 063 257	1 211 206
Materiali d'artiglieria, proiettili da cannone e loro parti.....	id.	1 573	4 371	2 920 256	2 414 212
Materie esplodenti, cartucce e capsule.....	id.	1 381	1 678	2 834 376	2 417 857
Micce da minatori.....	id.	1 507	1 212	1 135 807	1 121 442
Carri da strade comuni (esclusi quelli automobili).....	Numero	79	74	232 450	212 153
Vetture da strade comuni (escluse quelle automobili).....	id.	16	23	23 450	43 650
Slitte.....	id.	9	21	1 100	6 029
Carrozze (comprese quelle laterali o da rimorchio, per motocicli).....	id.	1 554	2 069	958 307	1 573 157
Automobili.....	id.	5 804	4 946	73 303 379	52 831 021
Telai, cambi di velocità, ponti posteriori completi, cerchioni e ruote, per automobili.....	Quintali	7 724	5 644	5 820 580	5 191 658
Carrozzerie per automobili.....	id.	944	453	834 763	425 887
Motocicli e velocipedi.....	Numero	6 030	7 324	26 243 270	32 838 605
Parti staccate e accessori di velocipedi e di motocicli.....	Quintali	9 758	10 195	25 996 582	29 650 887
+ Locomotive.....	id.	7 118	39 057	6 307 914	5 213 637
+ Tender.....	id.	343	(a) 11 201	400 000

(a) In conto riparazioni.

Segue TAVOLA VI. — Importazioni nel biennio 1926-1925
distinte secondo la natura dei prodotti.

DENOMINAZIONE DELLE MERCI	UNITÀ	QUANTITÀ		VALORE	
		1926	1925	1926 Lire	1925 Lire
Veicoli e parti di veicoli, per ferrovie e per tramvie	Quintali	31 049	18 788	7 172 185	4 980 405
Acroplani e idrovolanti	Numero	6	9	808 700	1 540 314
Parti di aeroplani e di idrovolanti	Quintali	1 108	176	15 053 006	1 329 936
Palloncini	Numero	7	2	19 742	4 797
Navi e altri galleggianti	Tonnellate	35 706	17 590	11 097 037	3 761 356
Marmo e alabastro lavorati	Quintali	3 508	1 739	774 460	516 603
Pietre per costruzioni, in statue.	Tonnellate	8	13	95 880	72 189
Lavori di smeriglio, di corindone, di carbonundum e simili	Quintali	6 089	5 695	11 986 600	9 072 109
Carboni e grafiti, foggianti e preparati per l'elettrotecnica	id.	37 263	50 820	25 225 712	32 767 016
Coti, mole da affilare e macine	id.	23 376	24 352	2 305 117	2 046 172
Lavagne e ardesie, incorniciate	id.	64	56	47 940	31 907
Lavori di pietra pomice	id.	1 513	1 092	316 788	480 995
Laterizi e materiale refrattario	id.	732 959	665 631	37 267 001	27 055 923
Lavori di cemento e di gesso	id.	3 943	1 204	555 121	347 336
Terre cotte, grès, maioliche, terraglie e porcellane	id.	101 461	110 709	77 871 918	79 525 478
Lastre di vetro e di cristallo e specchi	id.	84 194	90 676	45 541 886	52 704 940
Vetri, cristalli e smalti, in conterie	id.	388	576	946 015	1 478 748
Lavori di vetro e di cristallo	id.	128 617	132 177	69 143 718	57 058 680
Occhi di vetro per protesi oculare	Numero	140	950	2 234	25 200
Tessuti di amianto e loro lavori.	Quintali	747	878	2 605 188	3 397 743
Altri lavori di amianto	id.	976	1 009	1 161 109	1 358 396
Lavori di grafite	id.	4 115	4 917	2 135 981	1 828 154
Lavori di mica	id.	381	167	1 067 154	651 470
Botti di legno	Ettolitri di capacità	80 314	114 617	2 516 677	3 276 272
Mobili, cornici, utensili e altri lavori, di legno	Quintali	30 726	45 250	38 504 476	46 216 116
Lavori di sughero e di tritumi di sughero	id.	981	1 515	1 729 962	2 531 148
Mobili e altri lavori, di canne, di giunchi e di vimini	id.	2 545	2 763	1 756 419	1 737 338
Scepi di saggina	id.	291	308	90 289	64 047
Lavori di ambra, di avorio e di tartaruga, non nominati	Chilogr.	2 041	2 943	1 044 890	1 493 385
Lavori di corallo	id.	356	804	190 312	274 265
Lavori di madreperla, non nominati	id.	3 037	2 975	372 360	299 257
Lavori di corno, di osso e di altre materie affini, non nominati	Quintali	106	89	458 725	492 593
Lavori di ambroina e di materie simili	id.	703	875	1 891 953	2 235 642
Lavori di celluloidi, cellophane, galalite, bachelite e simili, non nominati	id.	878	810	5 987 304	6 307 807
Petrolio	id.	1 353 724	1 159 870	136 341 800	97 745 397
Ceralacca	id.	17	10	22 216	15 720
Profumi sintetici e profumerie	id.	5 488	5 626	28 609 768	29 693 977
Saponi	id.	33 319	28 179	16 293 942	14 033 757
Unti da carri e da macchine	id.	6 981	5 377	2 209 517	1 608 962
Candele di cera	id.	3	4	4 909	4 806
Candele di paraffina, di cerasina e di stearina	id.	61	48	63 972	45 461
Candele di sevo animale	id.	—	—	—	—
Fiammiferi	id.	177	—	196 201	—
Chinina, altre basi della china, alcaloidi e loro sali	Chilogr.	25 927	28 388	10 481 801	10 178 357
Oppio	id.	2 328	1 672	631 020	591 890
Sali di acque minerali, per uso igienico e curativo	Quintali	37	45	128 820	150 588
Prodotti medicinali sintetici, preparazioni farmaceutiche e specialità medicinali	id.	2 938	4 730	39 098 458	33 546 296
Matite	id.	844	1 464	5 011 024	7 019 314
Inchiostro	id.	3 841	4 937	5 771 321	5 885 259
Lucidi e creme, per calzature	id.	1 514	1 260	2 179 575	1 742 779
Specialità per arti e per usi domestici, preparate per la vendita al minuto	id.	2 277	2 322	4 408 459	3 786 326

*Segue TAVOLA VI. — Importazioni nel biennio 1926-1925
distinte secondo la natura dei prodotti.*

DENOMINAZIONE DELLE MERCI	UNITÀ	QUANTITÀ		VALORE	
		1926	1925	1926	1925
				Lire	Lire
Guanti di pelle	Cento paia	724	660	1 072 883	1 227 164
Selle	Numero	22	15	28 566	10 065
Lavori da pellicciaio, non nomi- nati	Chilogr.	1 510	5 718	1 915 044	2 152 269
Lavori di pelle non nominati....	Quintali	5 119	5 311	24 840 238	28 694 032
Lavori di gomma elastica, di gut- taperca e di ebanite, non nomi- nati	id.	22 056	28 782	76 885 032	83 787 651
Carta di ogni specie	id.	231 035	257 927	93 252 277	83 950 600
Lavori di carta, di cartone e re- gistri	id.	10 367	8 585	17 543 105	15 021 814
Carte da giuoco	Mazzi	330 106	256 774	1 176 181	807 557
Stampe, litografie e cartelli.....	Quintali	3 909	4 808	11 472 213	12 756 556
Libri stampati e giornali	id.	10 894	11 151	13 661 3.7	12 827 865
Musica stampata o litografata ..	id.	517	331	727 543	486 014
Sonerie musicali	Numero	2 242	2 302	75 650	38 083
Organi da chiesa, organi portatili, strumenti da sala a cilindri o a dischi e grammofoni.....	Quintali	1 131	1 062	4 946 296	3 320 522
Armoniche a bocca.....	id.	531	759	1 673 750	2 115 739
Nacchere	id.	—	—	—	—
Pianoforti.....	Numero	2 463	3 542	18 606 855	23 536 002
Altri strumenti musicali	id.	12 087	13 293	1 859 180	2 049 000
Corde per strumenti musicali....	Chilogr.	2 8 6	4 133	261 829	266 496
Pietre preziose lavorate.....	id.	807	973	275 965 356	271 759 456
Gioielli e altri lavori d'oro, di platino e di argento.....	id.	3 874	3 981	34 393 669	30 377 158
Calzature, sandali e pantofole, di pelle	Paia	176 128	231 156	15 148 953	16 918 692
Pantofole di qualsiasi materia (esclusa la pelle).....	id.	41 541	50 579	423 786	531 480
Zoccoli	id.	116	334	885	6 778
Calzature di gomma elastica	id.	214 210	177 775	7 029 252	4 819 374
Cappelli di ogni specie	Numero	329 600	380 847	8 362 672	7 838 956
Berretti	id.	56 1.0	22 827	308 268	380 169
Bretelle e giarrettiere, anche di tessuto elastico.....	Chilogr.	3 786	3 370	455 018	355 091
Pettini e forcelle da testa, di qual- siasi materia.....	Quintali	612	809	5 266 180	8 701 353
Bottoni di qualsiasi materia (esclusi quelli di metallo pre- zioso).....	d.	3 710	4 152	19 393 185	16 500 029
Ganci e occhiali, per vestimenta e per calzature, di metallo co- mune.....	id.	67	76	186 432	194 653
Ventagli.....	Chilogr.	13 779	22 148	1 258 850	1 711 695
Carcasse per oggetti di moda....	i d.	550	341	55 650	40 215
Ombrelli.....	Numero	5 671	3 509	294 340	427 465
Fiori finti, frutta finte e forn- imenti di fiori finti	Chilogr.	4 204	8 635	2 987 803	6 392 183
Penne e piume, da ornamento, la- vorate.....	id.	313	2 115	563 939	5 207 450
Mercerie, balocchi e bambole	i d.	1 342 083	1 559 133	75 283 850	80 014 952
Spazzole montate su legno greg- gio o su filo di ferro, oppure senza montatura	Quintali	77	77	191 916	177 232
Spazzole, altre	id.	367	582	3 132 997	3 925 172
Pennelli per barba	Chilogr.	5 028	3 340	820 794	311 951
Pennelli, altri.....	Quintali	141	170	1 024 813	1 124 803
Penne stilografiche.....	Numero	10 617	13 282	567 575	375 030
Giaggiolo polverizzato.....	Quintali	—	—	—	—
Capelli lavorati.....	Chilogr.	565	524	220 360	151 435
Spugne lavorate.....	Quintali	3	3	42 722	49 580
Oggetti da collezione e d'arte	3 895 634	3 792 717
Reticelle per incandescenza a gas	Centinaia	239	343	40 747	34 675
Lampade elettriche ad arco.....	Quintali	14	7	57 755	48 267
Lampadine elettriche	Numero	16 373 114	16 673 523	42 508 404	44 679 189
Fili, cordoncini, cordoni e cavi elettrici, isolati	Quintali	4 012	3 940	5 878 836	4 281 671
Tubi isolanti per condutture elet- triche, di carta, di cartapesta o di cartone.....	id.	50	147	70 170	250 721

Segue TAVOLA VI. — Importazioni nel biennio 1926-1925
distinte secondo la natura dei prodotti.

DENOMINAZIONE DELLE MERCI	UNITÀ	QUANTITÀ		VALORE	
		1926	1925	1926	1925
				Lire	Lire
Timbri di qualunque materia....	Quintali	69	65	826 889	424 386
Pellicole per fotografia e per cine- matografia.....	Chilogr.	225 766	224 538	27 913 955	30 142 754
Crivelli non meccanici e stacci..	Quintali	22	43	13 665	25 148
		TOTALE.....		4 256 549 869	4 073 636 011

IV. — Generi alimentari e animali vivi.

Animali equini.....	Numero	28 781	26 670	65 468 913	47 269 984
Animali bovini.....	id.	62 144	50 790	91 575 947	78 448 095
Bestiame ovino e caprino.....	id.	4 949	5 281	619 910	560 055
Porci.....	id.	1 743	13 682	1 066 803	4 185 625
Pollame vivo.....	Quintali	15 493	12 646	11 214 325	9 368 576
Api vive coi loro alveari.....	id.	2	3	3 000	3 440
Altri animali vivi.....	id.	921	820	2 005 164	1 651 211
Pollame morto.....	id.	3 108	3 600	3 165 832	3 724 358
Altri animali morti.....	id.	194	277	398 230	533 538
Carni fresche e congelate.....	id.	635 508	1 086 368	299 565 926	484 778 285
Carni preparate.....	id.	10 684	17 651	7 736 400	15 335 401
Estratti di carne, brodi conden- sati, condimenti per brodi e mi- nestre preparate.....	id.	10 812	11 158	38 226 817	39 651 009
Uova di pollame.....	id.	69 574	46 759	60 522 212	38 239 228
Latte fresco e condensato.....	id.	3 785	4 013	6 118 441	5 375 336
Farina lattea.....	id.	18	1 403	23 916	1 326 468
Burro di latte.....	id.	695	1 174	1 152 135	1 124 443
Formaggio.....	id.	35 924	17 543	51 045 851	29 125 773
Prodotti di caseina, per uso ali- mentare.....	id.	18	16	90 625	63 580
Pesci.....	id.	878 112	919 694	468 343 374	508 984 064
Crostacei, testacei e molluschi, mangerecci.....	id.	1 591	1 887	1 713 754	1 526 837
Caviale e altre uova di pesce pre- parate.....	id.	179	114	924 363	577 128
Caffè.....	id.	437 098	422 161	549 953 863	495 096 912
Cicoria tostata, anche macinata, e altri surrogati del caffè.....	id.	662	1 217	353 401	562 719
Zucchero.....	id.	206 821	912 370	38 956 867	199 462 662
Miele di ogni sorta.....	d.	25	32	18 392	34 212
Frutti canditi, conserve, cara- melle, confetti, biscotti e altri prodotti a base di zuccheri....	id.	2 458	2 695	3 670 641	4 259 824
Amidi, farine e fecole, preparate per uso alimentare.....	id.	215	409	337 051	384 706
Cacao.....	id.	80 241	84 508	48 948 577	46 125 153
Cioccolata.....	id.	2 348	4 207	5 663 237	9 456 088
Pepe nero e bianco e pepe garo- fanato.....	id.	23 350	21 098	31 583 021	16 598 020
Altri coloniali, droghe e spezie..	id.	17 880	6 720	13 637 020	12 081 885
Frumento.....	Tonnellate	2 146 317	2 241 913	3 535 682 968	3 843 029 288
Segala.....	id.	17 686	2 351	18 869 611	2 682 495
Granturco.....	id.	482 740	166 824	503 426 187	177 910 441
Riso.....	id.	167	241	323 563	424 936
Granaglie non nominate.....	id.	3 358	1 362	4 806 685	2 568 098
Legumi secchi.....	id.	40 149	29 569	63 539 640	52 934 529
Farine e semolino.....	Quintali	50 871	144 272	10 885 933	32 315 131
Paste di frumento.....	id.	52	107	17 426	35 704
Pane e biscotto di mare.....	id.	101	108	39 204	38 316
Patate.....	Tonnellate	12 533	5 767	7 877 221	4 113 615
Ortaggi freschi.....	Quintali	32 340	34 272	2 819 447	4 225 129
Ortaggi secchi preparati per mi- nestre o per condimento.....	id.	36	48	34 768	38 286
Pomodori freschi e secchi.....	id.	—	19	—	4 303
Capperi freschi.....	id.	7	—	5 671	—
Agrumi.....	id.	9 467	8 692	6 612 499	6 571 236
Uva e altre frutta fresche.....	id.	47 064	37 242	14 340 028	10 873 988
Castagne.....	Tonnellate	625	584	571 070	434 608
Carrube.....	Quintali	42 504	2 956	2 833 951	198 170
Datteri.....	id.	17 502	10 791	8 000 252	4 646 467
Frutta secche.....	id.	54 678	60 636	29 761 595	33 989 316

*Segue TAVOLA VI. — Importazioni nel biennio 1926-1925
distinte secondo la natura dei prodotti.*

DENOMINAZIONE DELLE MERCI	UNITA	QUANTITA		VALORE	
		1926	1925	1926	1925
				Lire	Lire
Frutti, legumi e ortaggi, prepara- rati.....	Quintali	8 288	7 367	3 485 345	2 890 577
Conserva di pomodori.....	id.	1 817	2 176	748 756	747 442
Funghi e tartufi.....	id.	1 035	1 488	3 507 995	3 325 059
Noci di cocco.....	id.	2 214	2 156	366 380	360 638
Acque minerali e gassose.....	id.	4 654	5 504	1 091 661	1 180 794
Birra.....	Ettolitri	4 880	5 727	949 846	1 025 972
Vini e sidro.....	id.	11 527	11 872	17 430 955	19 051 545
Spirito.....	id.	400	334	133 638	180 084
Acquaviti e liquori.....	id.	3 775	3 542	6 739 103	6 637 508
Siroppi per bibite.....	Quintali	67	44	96 260	64 072
Sale marino e salgemma.....	Tonnellate	13 500	18 710	1 080 841	855 249
Olio di oliva alimentare.....	Quintali	13 148	2 986	11 019 455	2 196 479
Grasso di maiale (strutto).....	id.	16 569	25 027	15 721 182	23 340 669
Lardo.....	id.	7 441	33 496	5 866 024	27 847 280
Burro artificiale.....	id.	428	590	317 717	412 744
Altri grassi animali, alimentari.....	id.	27 269	27 233	16 145 275	16 774 718
Altri oli e grassi, vegetali, alimen- tari.....	id.	1 531	1 818	1 269 681	1 313 993
TOTALE				6 100 082 351	6 341 092 364

Riassunto e confronto con gli anni precedenti.

	1926	1925	1924	1923	1922
	Lire	Lire	Lire	Lire	Lire
I. - Materie per le industrie, greggie.....	10 106 147 031	10 219 526 619	7 807 333 324	6 634 325 561	5 242 876 987
II. - Materie per le industrie, semilavorate.....	5 416 077 556	5 566 229 569	4 043 746 057	3 131 692 529	3 113 119 528
III. - Prodotti fabbricati.....	4 256 549 869	4 073 636 111	2 822 464 444	2 480 504 574	2 359 918 059
IV. - Generi alimentari e animali vivi.....	6 100 082 351	6 341 092 364	4 707 125 744	4 942 647 398	5 048 855 098
TOTALE.....	25 878 856 807	26 200 484 663	19 380 669 569	17 189 170 062	15 764 769 672

TAVOLA VII. — ESPORTAZIONI NEL BIENNIO 1926-1925
distinte secondo la natura dei prodotti.

DENOMINAZIONE DELLE MERCI	UNITÀ	QUANTITÀ		VALORE	
		1926	1925	1926 Lire	1925 Lire
I. — Materie per le industrie, greggie.					
Giallo d'uova, disseccato o liquido	Quintali	—	84	—	73 603
Cicoria disseccata	id.	36	1 016	17 795	160 752
Orzo	Tonnellate	537	1 440	599 231	1 623 533
Tabacchi greggi	Quintali	31 912	33 130	35 286 380	30 565 936
Semi oleosi	id.	43 824	57 219	13 313 737	20 242 273
Frutti oleosi	id.	74	356	18 233	77 295
Panelli di semi oleosi e di altre materie oleose.....	id.	638 713	820 159	64 977 401	79 158 738
Sansa di olive	Tonnellate	559	1 373	195 755	237 715
Juta greggia	Quintali	11 007	4 800	5 193 815	1 262 861
Canapa, lino e altri vegetali fila- mentosi (escluso il cotone), greggi	id.	691 558	577 997	473 243 696	495 246 783
Cotone in bioccoli o in massa, greggio	id.	1 426	6 530	1 171 094	7 779 542
Cascami di cotone, greggi.....	id.	89 226	99 325	39 606 658	47 739 987
Lane naturali, anche lavate, ca- scami e borra di lana.....	id.	58 455	40 264	79 704 799	49 065 872
Crino animale, greggio.....	id.	1 308	1 191	3 633 814	3 837 156
Pelo greggio.....	id.	3 697	3 173	10 934 822	5 784 131
Setole greggie	id.	193	62	216 793	93 835
Bozzoli	id.	510	764	3 125 512	5 361 365
Cascami di seta, greggi.....	id.	22 337	28 798	112 416 573	132 235 232
Cascami di seta artificiale.....	Chilogr.	1 907 061	1 257 749	41 669 651	25 261 896
Piriti e altri minerali di ferro, di manganese e di ferro-manganese	Tonnellate	92 813	176 172	8 774 043	16 953 704
Minerali di piombo.....	id.	13 256	12 723	7 758 392	8 330 699
Altri minerali metallici	id.	155 424	180 620	75 381 759	81 563 488
Ceneri di piriti di ferro	Quintali	645 875	1 763 875	1 384 248	4 543 276
Ceneri di zinco	id.	—	—	—	—
Scorie provenienti da fusione o da affinazione di metalli, ecc.....	id.	186 948	274 365	5 544 852	3 951 916
Rottami di ferro, di acciaio e di ghisa	id.	9 213	13 701	449 740	549 909
Marmo e alabastro, greggi	Tonnellate	219 972	189 426	91 931 455	78 625 802
Pietre per costruzioni, greggie ..	id.	41 092	41 303	6 410 107	7 243 908
Minerali di zolfo (sterro) e zolfo greggio in pani e rottami.....	Quintali	1 189 002	998 040	53 126 322	37 243 523
Carbon fossile e altri combustibili fossili naturali o carbonizzati..	Tonnellate	212 489	182 179	50 871 169	38 180 024
Pietre, terre, gessi, calce, cementi e minerali non metallici non nominati	id.	422 349	429 983	50 813 424	64 155 228
Vetro rotto	Quintali	1	186	400	1 255
Amianto greggio.....	id.	17 390	9 362	3 089 145	1 552 640
Grafite	id.	41 589	53 280	2 116 601	2 310 473
Mica in massa, in polvere o in scagliette	id.	474	1	150 851	3 326
Legno comune, rozzo.....	Tonnellate	5 980	8 304	2 037 032	2 467 944
Legno fino, rozzo	Quintali	129	4 163	51 550	477 540
Legna da fuoco	Tonnellate	10 620	7 113	1 743 100	1 076 521
Sughero greggio	Quintali	29 058	30 743	5 934 022	3 937 104
Canne, giunchi e vimini, greggi e spaccati	id.	5 260	9 458	373 254	517 158
Steli di saggina e radici per spazzole	id.	38 957	54 815	11 276 537	16 671 053
Corallo greggio.....	Chilogr.	6 337	1 414	21 320	4 818
Madreperla greggia.....	Quintali	150	365	35 664	72 942
Ambra, avorio e tartaruga, greggi	Chilogr.	313	1 017	24 500	130 055
Corna, ossa e altre materie affini, greggie	Tonnellate	2 394	2 577	2 896 926	2 662 105
Corozo e semi di palma dum.....	Quintali	11 432	7 595	2 383 090	2 036 517
Cascami di celluloidi, di cello- phane, di galalite e simili, atti al solo rimpasto.....	id.	312	92	283 733	69 916
Oli minerali greggi e residui della distillazione di oli minerali	id.	245 502	96 019	12 804 403	5 563 056
Gomme, resine, gommoresine e balsami, naturali.....	id.	1 634	2 257	1 336 867	1 510 203
Concimi organici di origine ani- male, vegetale o mista	Tonnellate	2 745	7 135	1 320 094	2 641 493

Segue TAVOLA VII. — *Esportazioni nel biennio 1926-1925**distinte secondo la natura dei prodotti.*

DENOMINAZIONE DELLE MERCI	UNITÀ	QUANTITÀ		VALORE	
		1926	1925	1926	1925
				Lire	Lire
Tartaro greggio, gruma di botte e feccia di vino.....	Quintali	68 408	63 496	23 319 645	21 747 076
Manna in sorte e in cannelli....	id.	2 345	2 342	4 910 632	4 742 677
Radiche, scorze, piante e parti di piante, medicinali, non polverizzate	id.	33 899	35 683	13 380 981	14 354 844
Cassia e tamarindi naturali.....	id.	324	127	123 960	53 360
Legni, radiche, cortecce, frutti, foglie, ecc., per tinta e per concia, non macinati.....	id.	32 623	42 171	5 752 573	7 793 092
Gambier	id.	—	10	—	8 030
Cocciniglia e kermes.....	id.	—	5	—	13 925
Terre coloranti naturali, greggie	id.	13 119	12 369	1 455 263	1 196 180
Pelli crude di ogni specie.....	id.	273 314	232 676	374 134 720	328 419 921
Carnuccio, ritagli e altri cascami di pelli	id.	28 772	13 110	3 386 907	1 656 610
Gomma elastica, greggia, anche rigenerata o mescolata con altre sostanze, non vulcanizzata, e avanzi e rottami di lavori di gomma elastica.....	id.	11 463	12 150	5 618 446	7 053 305
Guttaperca greggia.....	id.	3	17	14 200	87 640
Pietre preziose, greggie.....	Chilogr.	171	74	2 986 641	120 380
Penne e piume, da ornamento, greggie	id.	438	15 888	83 508	877 598
Avena	Tonnellate	601	379	672 680	383 657
Radiche di arrow-root, manioca, cassava e simili	Quintali	4	—	11 400	—
Semi non oleosi	id.	178 950	137 725	86 372 589	61 515 248
Crusca	id.	6 503	105 040	618 190	9 708 290
Fieno	id.	47 543	132 018	2 458 433	5 577 671
Luppolo	id.	59	62	220 900	111 484
Scorze di agrumi, fresche o secche	id.	68 017	69 451	5 979 216	5 723 252
Foglie di alloro	id.	8 360	9 290	1 438 417	1 524 323
Giaggiolo non polverizzato.....	id.	11 582	11 073	3 592 948	3 405 264
Fiori freschi	id.	20 164	30 109	20 282 394	23 941 426
Piante vive e altri prodotti vegetali non nominati.....	id.	303 431	417 667	21 051 093	25 543 862
Seme di bachi da seta.....	Chilogr.	3 520	2 934	4 004 479	3 104 715
Capelli non lavorati.....	id.	84 347	91 574	4 236 302	3 816 607
Spugne greggie.....	Quintali	253	187	1 146 888	1 151 750
Pellette e caglioli	id.	2	6	6 660	8 885
Budella fresche o salate	id.	613	2 204	2 113 706	3 535 749
Piume e penne, da letto.....	Chilogr.	348 532	400 308	3 911 457	4 526 699
Stracci	Quintali	191 846	226 947	38 159 179	36 918 425
TOTALE.....				1 917 234 749	1 869 510 046

II. — *Materie per le industrie, semi-lavorate.*

Zucchero di latte	Quintali	607	474	595 659	511 198
Caseina	id.	15	926	8 285	366 672
Glucosio	id.	140	28	66 915	15 954
Melazzo	id.	1	3	900	1 550
Malto	Tonnellate	47	25	129 685	61 028
Sugo di tabacco.....	Quintali	—	154	—	90 850
Farine di semi oleosi non nominate	id.	5	11	3 368	6 255
Oli e grassi animali, d'uso industriale	id.	1 966	3 413	1 081 479	1 972 481
Oli e grassi, vegetali, d'uso industriale	id.	149 042	215 577	68 822 913	95 484 004
Burro di cacao.....	id.	13	20	32 491	34 911
Cera d'api non lavorata.....	id.	611	796	1 222 052	1 047 842
Cera non nominata.....	id.	146	192	118 071	272 131
Canapa, lino, juta e altri vegetali filamentososi (escluso il cotone), pettinati.....	id.	35 864	30 272	38 605 078	35 954 986
Filati di lino, di canapa e di juta (esclusi i cucirini).....	id.	53 986	65 112	81 020 321	97 105 168
Filati e spago, di carta.....	id.	9	2	28 082	7 205

Segue TAVOLA VII. — *Esportazioni nel biennio 1926-1925*
distinte secondo la natura dei prodotti.

DENOMINAZIONE DELLE MERCI	UNITÀ	QUANTITÀ		VALORE	
		1926	1925	1926	1925
				Lire	Lire
Cotone in bioccoli o in massa, tinto	Quintali	7	211	2 000	119 877
Cascami di cotone, tinti.....	id.	13 884	9 045	6 524 734	4 414 333
Filati di cotone (esclusi i cucirini)	id.	139 415	159 326	285 116 288	339 375 074
Lane tinte, cardate, pettinate e meccaniche	id.	11 524	7 968	20 240 526	13 742 682
Crino animale, imbianchito o tinto e arricciato	id.	1 019	2 005	2 385 900	2 989 189
Pelo tinto	id.	38	125	675 368	1 903 431
Setole pulite e legate in mazzi, ecc.	id.	21	33	75 743	129 830
Filati di lana.....	id.	9 404	8 306	54 120 390	50 907 173
Seta tratta, greggia.....	id.	58 389	63 731	2 228 673 709	2 228 422 783
Seta tratta, tinta.....	Chilogr.	6 898	17 287	2 968 203	6 402 855
Cascami di seta pettinati e filati	Quintali	12 548	13 881	175 342 750	195 130 233
Seta artificiale.....	Chilogr.	9 793 078	7 259 863	532 341 567	473 550 578
Ghisa da fusione o da affinazione, allo stato greggio	Quintali	12 202	863	919 575	59 084
Leghe ferro-metalliche allo stato greggio e metalli per leghe ferro-metalliche.....	id.	14 468	23 378	3 483 960	5 076 162
Ferro greggio in masselli.....	id.	220	—	10 750	—
Acciai in lingotti, in blooms e in bidoni.....	id.	430	207	74 015	31 567
Ferri e acciai, in barre, in verghe, in nastri e in fili.....	id.	9 604	17 229	2 679 778	4 877 409
Ferri e acciai, in lamiera.....	id.	31 873	8 211	8 959 234	2 120 864
Rame e sue leghe, in pani, in verghe, in fogli o lamiere e in fili.....	id.	22 007	12 172	15 781 166	7 372 344
Saldature di rame.....	id.	48	24	48 480	24 861
Alluminio e sue leghe, in lingotti, in barre, in verghe, in fogli, in lamiere e in fili.....	id.	452	606	1 666 227	1 529 166
Alluminio e sue leghe, in polvere	id.	10	5	11 235	6 652
Antimonio allo stato metallico...	id.	20	50	12 000	28 000
Arsenico allo stato metallico...	id.	—	2	—	1 200
Mercurio.....	id.	18 085	15 074	90 792 739	62 204 413
Nichelio e sue leghe, in pani, in verghe, in fogli, in lamiere e in fili.....	id.	2 433	362	1 150 999	600 577
Piombo e sue leghe, in pani, in fogli e in fili.....	id.	1 885	86 729	1 061 442	33 383 390
Stagno e sue leghe, in pani, in verghe, in fogli, in lamiere e in fili.....	id.	2 559	1 660	5 676 468	4 551 921
Zinco e sue leghe, in pani, in verghe, in fogli, in lamiere e in fili.....	id.	1 768	832	684 981	355 372
Metalli e leghe metalliche, non nominati, in pani, in verghe, in fogli, in lamiere e in fili.....	id.	1 248	567	2 046 116	688 621
Pietre per costruzioni, segate, scolpite o pulite.....	Tonnellate	8 542	4 427	4 162 754	2 403 391
Smeriglio, corindone, carborundum, xilundum, ecc., macinati	Quintali	398	145	144 969	35 188
Lavagne e ardesie, non incorniciate (escluse quelle greggie)...	id.	16 267	18 185	1 111 446	1 225 331
Pietre litografiche levigate o finite.....	id.	51	47	24 793	22 108
Zolfo raffinato, molto e fiore di zolfo.....	id.	536 487	942 716	47 068 809	63 430 231
Bitumi solidi.....	id.	52 007	64 180	4 245 839	4 012 877
Vetri d'ottica, greggi.....	id.	—	—	—	—
Vetrificazioni e smalti, in pani, in bacchette o in polvere.....	id.	1 911	1 154	896 302	565 545
Cartoni di amianto.....	id.	707	973	584 214	466 975
Mica in lamine.....	id.	25	21	49 033	65 470
Legno comune segato e doghe per botti.....	Tonnellate	63 713	64 086	35 381 965	31 693 557
Legno comune in assicelle, in fogli, in verghe e in fuscellini...	Quintali	26 847	22 748	2 202 835	3 891 017
Legno fino, segato e in fogli...	id.	21 578	29 988	6 251 240	8 888 085

Segue TAVOLA VII. — *Esportazioni nel biennio 1926-1925*
distinte secondo la natura dei prodotti.

DENOMINAZIONE DELLE MERCI	UNITA	QUANTITA		VALORE	
		1926	1925	1926 Lire	1925 Lire
Legno a compensazione.....	Quintali	3 242	1 915	2 193 447	1 258 331
Carbone di legna.....	Tonnellate	12 071	17 632	4 933 971	7 396 803
Legni non per tinta e per concia o per usi medicinali, macinati	Quintali	591	359	6 379	4 856
Lana di legno.....	id.	14	127	8 000	6 210
Remi, pali e pertiche.....	id.	6 127	336	460 202	395 337
Tavole e quadrelli di legno, per pavimento.....	id.	1 075	2 088	440 526	864 958
Parti di mobili.....	id.	105	1 893	182 367	436 264
Sughero semplicemente tagliato in cubi o in pezzi prismatici, ecc.	id.	592	310	382 924	150 761
Linoleum, corioleum e simili.	id.	13 641	7 642	10 466 492	6 739 004
Canne, giunchi e vitaioli, trafilati o tinti.....	id.	9	212	3 860	66 486
Trecce di paglia, di scorza, di sparto, di legno e simili....	id.	5 303	7 192	27 720 734	25 951 197
Celluloide, cellophane, galalite, bachelite e simili, in massa, in bacchette, in tubi, in lastre e in fogli.....	id.	684	313	1 515 540	689 811
Oli minerali (esclusi quelli greggi e il petrolio).....	id.	16 518	10 314	6 567 893	3 372 351
Oli di resina.....	id.	147	99	149 005	108 564
Oli di catrame e catrame del car- bon fossile.....	id.	7 592	6 972	704 576	740 984
Paraffina e ceresina.....	id.	733	652	528 847	366 913
Vaselina.....	id.	52	79	46 019	79 147
Catrame vegetale.....	id.	4 078	2 820	769 950	546 425
Gommoresine e balsami, artificiali	id.	157	374	109 015	136 112
Oli essenziali, essenze e terpeni degli oli essenziali.....	Chilogr.	963 530	1 127 955	133 331 874	88 931 895
Eteri per liquori e per profumerie.	id.	1 528	2 829	141 635	124 159
Solforicinati, resinati e oleati...	Quintali	253	234	144 134	144 981
Bromo e iodio.....	id.	16	5	317 415	94 410
Fosforo bianco, giallo e rosso e solfuri di fosforo.....	id.	—	1	—	700
Acidi.....	id.	96 934	108 972	89 137 809	97 706 681
Potassa caustica e soda caustica.	id.	3 907	2 099	678 059	340 632
Ossidi.....	id.	28 308	37 767	16 616 397	20 813 489
Carbonati e bicarbonati.....	id.	20 648	10 869	6 779 251	3 708 157
Cloruri.....	id.	25 734	58 212	3 410 234	5 199 886
Solfati.....	id.	153 780	126 876	24 229 839	19 346 274
Sali di torio e di cerio.....	Chilogr.	4	—	60 640	—
Nitrato di sodio, greggio.....	Tonnellate	36	34	57 700	39 957
Concimi chimici.....	id.	51 577	39 389	16 673 684	11 914 266
Acetati e piroligniti.....	Quintali	600	22	266 450	8 666
Prodotti chimici non nominati...	id.	140 588	171 249	75 768 723	67 421 656
Canfora.....	id.	32	1	110 041	6 994
Sughi di arancio, di cedro e di limone.....	id.	29 979	18 105	9 375 722	6 583 574
Generi medicinali non nominati	id.	10 628	12 416	12 263 027	13 790 077
Legni, radiche, cortecce, frutti, foglie, ecc., per tinta e per con- cia, macinati.....	id.	107 298	95 639	21 406 714	24 297 151
Indaco naturale.....	id.	5	—	26 030	—
Estratti tannici per concia.....	id.	231 493	136 500	43 494 190	40 904 876
Estratti coloranti, terre coloranti lavorate, colori, lacche e vernici	id.	52 272	50 725	28 423 212	22 321 132
Neri.....	id.	182	236	69 614	97 037
Colla forte, di pesce e di caseina.	id.	4 399	5 482	1 984 909	2 413 315
Colla di glutine.....	id.	19	9	32 783	14 877
Pelli preparate.....	id.	14 238	22 673	48 037 496	65 271 794
Tomae e gambali, di pelle o di cuoio.....	Paja	1 340	1 963	39 425	49 147
Gomma elastica, in fili.....	Quintali	323	708	1 944 770	2 993 475
Pasta per la fabbricazione della carta.....	id.	8 218	9 737	1 851 128	1 969 586
Cartoni.....	id.	7 878	6 464	4 722 867	3 317 925
Parti staccate di strumenti mu- sicali.....	id.	196	382	893 580	1 471 355
Platino greggio, in lamine, in fili e in fogli.....	Chilogr.	33	4	1 852 557	161 160

Segue TAVOLA VII. — *Esportazioni nel biennio 1926-1925*
distinte secondo la natura dei prodotti.

DENOMINAZIONE DELLE MERCI	UNITÀ	QUANTITÀ		VALORE	
		1926	1925	1926	1925
				Lire	Lire
Oro in lamine, in fili e in fogli ...	Chilogr.	20	—	162 000	—
Argento greggio, in lamine, in fili e in fogli	id.	10 374	10 931	5 286 963	3 208 201
Bacchette, ossature montate, ba- stoni, guarniture, pomi e impu- gnature, da ombrelli e da om- brellini	Quintali	1 587	2 447	2 810 550	4 075 767
Parti staccate di penne stilogra- fiche, esclusi i pennini e quelle di metallo prezioso.....	id.	—	—	—	—
Fecole	id.	24	19	8 976	11 600
Amido	id.	11 690	14 915	3 585 640	1 640 452
Destrina, bozzine e colle a base di fecole e di amidi.....	id.	629	431	526 014	281 236
Lieviti	id.	1 172	4 346	637 293	3 347 677
Presame in polvere e liquido....	id.	120	148	229 174	288 349
Stecche di balena vera o falsa..	id.	—	—	—	—
TOTALE.....				4 352 019 157	4 356 298 781

III. — *Prodotti fabbricati.*

Ghiaccio e neve	Quintali	35 493	31 363	559 893	464 206
Tabacchi lavorati	Chilogr.	684 286	767 931	28 375 593	23 521 663
Oli di pesce, di altri animali ma- rini e di fegato di pesce, in bottiglie, ecc.....	Quintali	6	22	8 192	22 840
Olio di ricino	id.	2 048	3 076	2 093 324	4 596 011
Cera di api, lavorata (escluse le candele)	id.	26	20	63 551	32 300
Filati da cucire di lino e di can- napa e refe da calzolaio	id.	2 301	1 216	4 820 497	2 230 814
Tessuti e altri manufatti, di lino, di canapa e di juta.	id.	179 885	133 424	227 373 773	180 164 488
Tessuti e altri manufatti, di filati di carta	id.	29	1	59 320	413
Filati di cotone, da cucire	id.	7 943	7 389	32 660 021	31 086 125
Tessuti e altri manufatti, di cotone	id.	555 417	696 374	2 096 541 113	2 514 974 954
Tessuti e altri manufatti, di lana, di crino e di pelo	id.	122 226	125 111	689 232 766	651 435 767
Fili da cucire, di seta e di cascami di seta	Chilogr.	153 555	51 631	26 230 876	10 614 237
Tessuti e altri manufatti di seta.	id.	5 410 533	3 885 445	1 128 578 696	751 845 697
Tubi e raccordi per tubi, di ferro o di acciaio.....	Quintali	11 520	11 437	4 066 756	3 720 998
Rotale e traversine, di ferro o di acciaio, binari montati, stecche per congiunzione delle rotale e materiali fissi, per fer- rovie e tramvie	id.	10 776	4 530	1 916 332	898 958
Tubi di ghisa	id.	2 357	2 241	556 262	456 245
Ghisa in getti	id.	9 759	10 400	4 408 582	3 740 591
Ferri e acciai in getti e in pezzi fucinati o stampati a caldo ..	id.	3 101	2 890	1 669 323	1 358 808
Aghi di ferro o di acciaio (esclusi quelli per chirurgia e medicina)	id.	10	11	31 399	17 014
Lavori non nominati fatti pre- valentemente con lamiera di ferro o di acciaio.....	id.	36 642	43 113	19 254 939	23 373 180
Tubi di rame e sue leghe	id.	334	354	501 832	475 771
Lucchetti e chiavi per serrature, di ghisa, di ferro o di acciaio...	id.	78	38	76 011	47 287
Lucchetti e chiavi per serrature, di altri metalli comuni	id.	1	1	1 250	2 000
Spilli di qualsiasi specie, di me- tallo comune	id.	269	11	388 841	20 083
Coltelli da tasca e temperini (esclusi quelli con manico di metallo prezioso).....	id.	26	52	141 025	213 713
Coltelli da tavola, con manico formante un sol pezzo con la lama.....	id.	—	—	—	—

Segue TAVOLA VII. — *Esportazioni nei biennio 1926-1925**distinte secondo la natura dei prodotti.*

DENOMINAZIONE DELLE MERCI	UNITÀ	QUANTITÀ		VALORE	
		1926	1925	1926 Lire	1925 Lire
Coltelli da tavola, altri (esclusi quelli con manico di metallo prezioso)	Quintali	887	938	2 334 692	2 169 777
Rasoi comuni e di sicurezza, loro parti e loro lame	id.	104	84	3 015 077	2 112 203
Cucchiai e forchette di un sol pezzo, di ferro o di acciaio...	id.	106	124	266 821	314 440
Cucchiai e forchette di un sol pezzo, di stagno, di zinco e loro leghe	id.	30	1	97 234	5 270
Cucchiai e forchette di un sol pezzo, di altri metalli comuni.	id.	266	286	1 082 237	1 086 149
Penne da scrivere, di metallo comune	id.	17	4	35 602	8 877
Tubi flessibili di metallo comune	id.	57	12	116 219	29 652
Lavori non nominati, di ghisa, di ferro e di acciaio	id.	55 002	58 287	26 788 334	27 392 748
Lavori non nominati, di rame e sue leghe	id.	5 794	5 572	14 967 732	14 007 043
Lavori non nominati, di alluminio e sue leghe	id.	910	1 111	3 187 611	3 892 418
Lavori non nominati, di nichelo e sue leghe	id.	473	790	1 404 423	1 326 567
Lavori non nominati, di piombo e sue leghe	id.	7 976	7 802	7 807 416	7 943 296
Lavori non nominati, di stagno e sue leghe	id.	798	939	1 177 859	1 337 294
Lavori non nominati, di zinco e sue leghe	id.	232	187	248 714	186 101
Lavori non nominati, di metalli e leghe metalliche, non nominati	id.	849	877	2 423 799	1 692 170
Caldie generatrici di vapore e loro parti	id.	2 252	8 820	4 327 908	5 316 573
Economizzatori, soprarisaldatori e condensatori	id.	799	90	733 500	114 130
Apparecchi per l'applicazione dell'elettricità e loro parti	id.	34 664	27 486	52 630 401	41 630 159
Guarniture per scardassi	id.	71	55	393 459	268 888
Macchine, apparecchi non nominati, e loro parti	id.	176 515	153 461	214 055 225	175 030 367
Utensili, strumenti e loro parti, per arti e mestieri e per l'agricoltura	id.	7 435	8 722	9 350 549	8 274 921
Binocoli o monocoli, da teatro o da campo	Numero	29	350	9 330	53 217
Strumenti scientifici non nominati	Quintali	3 204	1 878	14 586 954	9 527 070
Orologi da tasca	Numero	23 727	14 931	2 351 093	1 714 047
Orologi, altri	Quintali	2 454	4 313	8 935 755	12 506 948
Casse da orologi da tasca, finite e montate	Numero	422	11	32 219	840
Movimenti di orologi da torre...	Quintali	35	6	73 210	22 630
Movimenti di orologi altri	Numero	3 284	593	39 080	12 260
Fornimenti d'orologeria, escluse le molle	Quintali	144	153	695 631	342 670
Fucili	Numero	65 731	66 169	17 683 700	8 493 998
Pistole e rivoltelle	id.	3 441	285	606 938	55 115
Parti di fucili, di pistole e di rivoltelle	Quintali	63	—	90 000	—
Materiali d'artiglieria, proiettili da cannone e loro parti	id.	2 990	3 968	9 039 624	21 962 630
Materie esplodenti, cartucce e capsule	id.	10 351	24 269	10 107 395	21 092 293
Micce da minatori	id.	47	43	86 215	88 330
Carri da strade comuni (esclusi quelli automobili)	Numero	122	174	439 040	1 013 637
Vetture da strade comuni (escluse quelle automobili)	id.	95	106	235 190	187 300
Slitte	id.	—	—	—	—
Carrozze (comprese quelle laterali o da rimorchio, per motocicli)	id.	86	93	70 475	46 840

Segue TAVOLA VII. — *Esportazioni nel biennio 1926-1925*
distinte secondo la natura dei prodotti.

DENOMINAZIONE DELLE MERCI	UNITÀ	QUANTITÀ		VALORE	
		1926	1925	1926	1925
				Lire	Lire
Automobili.....	Numero	34 191	29 035	709 880 115	667 393 011
Telai, cambi di velocità e ponti posteriori completi, cerchioni e ruote, per automobili.....	Quintali	2 686	875	2 895 172	3 501 464
Carrozzerie per automobili.....	id.	325	284	442 310	431 866
Motocicli e velocipedi.....	Numero	13 606	14 660	12 122 438	14 843 128
Parti staccate e accessori di velocipedi e motocicli.....	Quintali	2 193	2 750	4 947 004	6 089 081
Locomotive.....	id.	1 858	127	1 512 668	103 00
Tender.....	id.	—	—	—	—
Veicoli e parti di veicoli, per ferrovie e per tramvie.....	id.	40 130	82 863	25 736 479	38 874 388
Acroplani e idrovolanti.....	Numero	28	114	8 826 200	17 005 495
Parti di aeroplani e di idrovolanti	Quintali	483	778	5 308 295	2 513 534
Palloncini.....	Numero	8	2	2 792 500	131 500
Navi e altri galleggianti.....	T. stazza lorda	862	1 525	4 078 560	10 787 800
Marmo e alabastro lavorati.....	Quintali	1 554 641	1 667 379	155 866 201	133 798 281
Pietre per costruzioni, in statua.	Tonnellate	189	18	429 381	50 350
Lavori di smeriglio, di corindone, di carborundum e simili.....	Quintali	257	139	282 715	129 858
Carboni e grafiti, foggati e preparati per l'elettrotecnica.....	id.	15 582	21 270	2 398 007	2 987 543
Coti, mole da affilare e macine.....	id.	9 054	11 200	2 807 787	2 420 928
Lavagne e ardesie, incorniciate.....	id.	225	111	53 532	27 812
Lavori di pietra pomice.....	id.	40	1	24 030	930
Laterizi e materiale refrattario.....	id.	376 453	357 363	6 872 310	5 754 773
Lavori di cemento e di gesso.....	id.	36 719	39 283	2 855 697	2 704 926
Terre cotte, grès, maioliche, terraglie e porcellane.....	id.	96 319	125 562	20 875 230	20 369 906
Lastre di vetro e di cristallo e specchi.....	id.	1 975	1 627	2 269 600	1 801 047
Vetri, cristalli e smalti, in contenitori.....	id.	26 687	33 570	30 083 529	38 268 689
Lavori di vetro o di cristallo.....	id.	16 013	16 685	21 814 239	16 195 190
Occhi di vetro per protesi oculare	Numero	—	—	—	—
Tessuti di amianto e loro lavori.....	Quintali	756	1 535	2 136 617	2 597 771
Altri lavori di amianto.....	id.	122 134	100 929	12 508 787	11 440 007
Lavori di grafite.....	id.	1 050	2 163	384 277	587 721
Lavori di mica.....	id.	12	5	29 085	22 911
Botti di legno.....	hl. di cap.	427 210	452 828	9 813 378	9 163 230
Mobili, cornici, utensili e altri lavori, di legno.....	Quintali	129 687	109 528	80 967 745	68 891 360
Lavori di sughero e di tritumi di sughero.....	id.	1 690	2 416	859 516	954 402
Mobili e altri lavori, di canne, di giunchi e di vimini.....	id.	9 650	9 572	6 789 205	6 170 429
Scope di saggina.....	id.	21 353	28 362	8 384 202	10 912 032
Lavori di ambra, di avorio e di tartaruga, non nominati.....	Chilogr.	3 283	2 403	2 609 907	1 415 410
Lavori di corallo.....	id.	12 916	9 977	1 277 010	371 447
Lavori di madreperla non nominati.....	id.	5 461	6 405	204 469	163 800
Lavori di corno, di osso e di altre materie affini, non nominati.....	Quintali	80	98	379 209	192 527
Lavori di ambroina e di materie simili.....	id.	490	506	785 671	1 080 129
Lavori di celluloidi, cellophane, galalite, bachelite e simili, non nominati.....	id.	116	165	714 764	893 059
Petrolio.....	id.	2 033	1 681	527 599	361 945
Ceralacca.....	id.	104	50	67 281	50 352
Profumi sintetici e profumerie.....	id.	670	3 200	2 605 606	3 063 131
Saponi.....	id.	21 576	35 544	11 825 591	15 652 478
Unti da carri e da macchine.....	id.	1 141	2 025	500 754	995 532
Candele di cera.....	id.	103	136	91 638	128 781
Candele di paraffina, di ceresina e di stearina.....	id.	16 827	25 855	9 736 157	14 193 016
Candele di sevo animale.....	id.	1	—	400	—
Flammiferi.....	id.	22 817	19 307	14 760 870	15 289 278
Chinina, altre basi della china, alcaloidi e loro sali.....	Chilogr.	3 049	5 007	656 221	1 255 217
Oppio.....	id.	21	44	7 505	19 656

Segue TAVOLA VII. — *Esportazioni nel biennio 1926-1925**distinte secondo la natura dei prodotti.*

DENOMINAZIONE DELLE MERCI	UNITÀ	QUANTITÀ		VALORE	
		1926	1925	1926 Lire	1925 Lire
Sali di acque minerali, per uso igienico e curativo.....	Quintali	266	296	341 976	412 534
Prodotti medicinali sintetici, preparazioni farmaceutiche e specialità medicinali.....	id.	12 092	8 636	39 898 588	24 898 814
Matite.....	id.	188	254	476 885	592 662
Inchiostro.....	id.	1 072	1 109	1 321 212	1 303 872
Lucidi e creme per calzature.....	id.	398	250	389 806	213 169
Specialità per arti e per usi domestici, preparate per la vendita al minuto.....	id.	483	428	625 565	426 197
Guanti di pelle.....	Centο paia	64 249	80 893	85 945 226	105 779 669
Selle.....	Numero	109	300	54 076	79 118
Lavori da pellicciaio non nominati.....	Chilogr.	5 562	4 481	1 693 441	1 522 067
Lavori di pelle non nominati.....	Quintali	1 295	1 368	7 213 559	7 393 323
Lavori di gomma elastica, di gutta-perca e di ebanite, non nominati.....	id.	102 147	137 557	390 368 813	412 769 383
Carta di ogni specie.....	id.	170 673	138 807	74 694 441	76 125 626
Lavori di carta, di cartone e registri.....	id.	18 219	17 986	22 653 677	20 952 691
Carte da giuoco.....	Mazzi	28 034	29 742	76 912	55 480
Stampe, litografie e cartelli.....	Quintali	6 481	5 844	14 327 575	13 137 249
Libri stampati e giornali.....	id.	7 484	5 830	13 274 839	9 279 722
Musica stampata o litografata.....	id.	2 070	2 159	2 897 609	2 092 600
Sonerie musicali.....	Numero	—	—	—	—
Organi da chiesa, organi portatili, strumenti da sala a cilindri o a dischi e grammofoni.....	Quintali	415	446	950 742	1 170 369
Armoniche a bocca.....	id.	5	2	12 500	9 765
Nacchere.....	id.	—	—	—	—
Pianoforti.....	Numero	333	247	2 059 783	1 334 646
Altri strumenti musicali.....	id.	155 208	172 844	26 654 747	23 820 322
Corde per strumenti musicali.....	Chilogr.	1 030	1 948	475 855	407 956
Pietre preziose lavorate.....	id.	125	294	75 686 523	104 638 444
Gioielli e altri lavori, d'oro, di platino e d'argento.....	id.	7 355	6 370	13 865 330	3 227 568
Calzature, sandali e pantofole, di pelle.....	Paia	314 338	231 845	17 245 649	10 220 969
Pantofole di qualsiasi materia (esclusa la pelle).....	id.	21 147	17 189	316 751	230 328
Zoccoli.....	id.	15 762	28 371	62 332	113 055
Calzature di gomma elastica.....	id.	20 791	23 630	521 125	577 599
Capelli di ogni specie.....	Numero	23 659 647	19 899 801	543 029 740	404 131 115
Berretti.....	id.	1 226 548	2 226 893	7 618 916	11 577 179
Bretelle e giarrettiere, anche di tessuto elastico.....	Chilogr.	53 000	63 463	5 494 815	4 890 848
Pettini e forcelle da testa, di qualsiasi materia.....	Quintali	2 711	1 913	10 608 530	6 554 243
Bottoni di corozo o di palma dum	id.	24 940	25 282	142 110 838	130 404 778
Bottoni di qualsiasi altra materia (esclusi quelli di metallo prezioso).....	id.	4 190	3 947	9 186 772	11 380 144
Ganci e occhiali, per vestimenta e per calzature, di metallo comune.....	id.	2 810	2 293	5 265 386	4 084 285
Ventagli.....	Chilogr.	4 591	2 464	1 345 104	1 293 145
Carcasse per oggetti di moda.....	id.	26	331	2 600	8 975
Ombrelli.....	Numero	1 012 548	683 501	18 282 915	16 344 009
Fiori finti, frutta finte e fornimenti di fiori finti.....	Chilogr.	5 102	4 235	239 005	326 078
Piume e penne, da ornamento, lavorate.....	id.	459	2 923	219 032	156 481
Mercerie, balocchi e bambole.....	id.	939 679	1 054 626	39 721 262	35 780 858
Spazzole montate su legno greggio o su filo di ferro, oppure senza montatura.....	Quintali	398	413	314 173	377 007
Spazzole altre.....	id.	481	646	1 388 247	1 723 501
Pennelli per barba.....	Chilogr.	1 194	404	61 489	21 971
Pennelli altri.....	Quintali	252	301	667 964	1 000 754
Penne stilografiche.....	Numero	3 426	6 585	109 648	155 320

Segue TAVOLA VII. — *Esportazioni nel biennio 1926-1925*
distinte secondo la natura dei prodotti.

DENOMINAZIONE DELLE MERCI	UNITA	QUANTITA		VALORE	
		1926	1925	1926 Lire	1925 Lire
Giaggiolo polverizzato.....	Quintali	62	57	33 006	23 670
Capelli lavorati.....	Chilogr.	7 469	6 111	2 343 009	2 056 689
Spugne lavorate.....	Quintali	508	341	10 800 043	6 776 601
Oggetti da collezione e d'arte...	69 858 763	56 623 030
Reticelle per incandescenza a gas	Centinaia	13 864	20 817	912 770	1 409 979
Lampade elettriche ad arco.....	Quintali	2	1	9 682	4 330
Lampadine elettriche.....	Numero	461 999	161 962	1 852 931	578 577
Fili, cordoncini, cordoni e cavi elettrici, isolati	Quintali	40 492	27 082	35 668 154	23 360 780
Tubi isolanti per condutture elet- triche, di carta, di cartapesta e di cartone.....	id.	76	3	230 190	4 040
Timbri di qualunque materia...	id.	57	50	198 554	201 117
Pellicole per fotografia e per ci- nematografia.....	Chilogr.	29 313	31 527	6 767 080	11 591 850
Crivelli non meccanici e stacci...	Quintali	16	5	9 685	4 320
TOTALE.....				7 583 444 431	7 284 284 097

IV. — *Generi alimentari e animali vivi.*

Animali equini.....	Numero	1 390	5 448	3 845 693	11 853 226
Animali bovini.....	id.	4 245	10 188	16 420 074	41 491 922
Bestiame ovino e caprino.....	id.	7 072	14 571	1 638 430	3 405 225
Porci.....	id.	81 147	4 135	54 675 891	3 551 116
Pollame vivo.....	Quintali	6 415	12 637	7 864 296	17 024 612
Api vive coi loro alveari.....	id.	1	8	1 040	9 765
Altri animali vivi.....	id.	1 805	2 108	2 338 805	2 657 820
Pollame morto.....	id.	19 412	21 044	27 198 073	28 404 134
Altri animali morti.....	id.	1 345	2 553	2 003 904	3 566 689
Carni fresche e congelate.....	id.	77 316	74 930	66 301 915	19 746 216
Carni preparate.....	id.	48 168	37 518	80 632 430	68 827 885
Estratti di carne, brodi conden- sati, condimenti per brodi e minestre preparate.....	id.	235	257	959 218	648 946
Uova di pollame.....	id.	214 564	303 357	259 229 668	340 581 442
Latte fresco e condensato.....	id.	60 506	89 486	39 672 544	56 848 454
Farina lattea.....	id.	348	199	576 920	264 569
Burro di latte.....	id.	25 762	36 328	43 214 731	65 097 478
Formaggio.....	id.	330 887	391 127	456 149 461	488 527 938
Prodotti di caseina, per uso ali- mentare.....	id.	8	37	8 130	53 571
Pesci.....	id.	36 441	42 501	42 781 340	40 898 221
Crostacei, testacei e molluschi, mangerecci.....	id.	3 216	2 376	2 954 068	2 192 482
Caviale e altre uova di pesce preparate.....	id.	61	106	260 707	392 191
Caffè.....	id.	14	44	44 837	129 289
Cicoria tostata, anche macinata e altri surrogati del caffè.....	id.	158	177	99 326	124 735
Zucchero.....	id.	73 106	97 537	23 248 700	27 767 287
Miele d'ogni sorta.....	id.	679	874	553 567	654 945
Frutti canditi, conserve, caram- elle, confetti, biscotti e altri prodotti a base di zucchero...	id.	79 008	57 657	72 699 795	55 685 343
Amidi, farine e fecole, preparati per uso alimentare.....	id.	81	748	87 982	675 395
Cacao.....	id.	348	263	448 363	456 447
Cioccolata.....	id.	4 104	4 791	10 584 235	10 286 644
Pepe nero e bianco e pepe garo- fanato.....	id.	66	19	28 510	22 549
Altri coloniali, droghe e spezie...	id.	1 833	1 979	1 081 305	1 176 913
Frumento.....	Tonnellate	585	2 286	1 126 403	3 916 010
Segala.....	id.	5	552	7 210	762 127
Granturco.....	id.	409	5 939	513 641	6 998 221
Riso.....	id.	181 673	159 036	443 945 598	375 075 439
Granaglie non nominate.....	id.	797	2 135	1 806 065	3 833 357
Legumi secchi.....	id.	64 085	135 862	97 521 103	178 820 737
Farine e semolino.....	Quintali	324 470	1 001 190	70 293 068	204 482 075
Paste di frumento.....	id.	143 948	168 917	46 759 780	53 180 753
Pane e biscotto di mare.....	id.	4 259	6 261	1 268 978	1 717 518

Segue TAVOLA VII. — *Esportazioni nel biennio 1926-1925*
distinte secondo la natura dei prodotti.

DENOMINAZIONE DELLE MERCI	UNITÀ	QUANTITÀ		VALORE	
		1926	1925	1926 Lire	1925 Lire
Patate	Tonnellate	259 207	210 399	195 077 178	188 551 073
Ortaggi freschi	Quintali	1 057 745	1 181 967	132 115 013	136 136 279
Ortaggi secchi, preparati per minestre o per condimento	id.	734	289	541 263	267 832
Pomodori freschi e secchi	id.	409 023	248 470	59 370 437	34 417 508
Çapperi freschi	id.	231	291	139 662	217 099
Agrumi	id.	3 722 637	3 837 454	688 406 980	472 798 923
Uva e altre frutta fresche	id.	1 658 566	1 408 879	349 514 467	277 878 740
Castagne	Tonnellate	27 851	35 397	45 431 612	52 371 571
Carrube	Quintali	53 187	140 490	4 329 567	8 957 342
Datteri	id.	61	153	41 466	97 183
Frutta seche	id.	672 136	655 295	619 117 881	536 639 646
Frutti, legumi e ortaggi, preparati	id.	111 835	192 841	44 772 707	73 134 257
Conserva di pomodori	id.	1 006 565	972 469	323 313 320	295 406 677
Funghi e tartufi	id.	1 752	1 935	8 397 436	6 728 050
Noci di cocco	id.	88	64	30 215	16 590
Acque minerali e gassose	id.	31 098	27 742	5 477 111	4 495 438
Birra	Ettolitri	24 101	24 810	4 945 205	5 236 607
Vini e sidro	id.	1 051 345	1 454 725	295 597 076	319 270 428
Spirito	id.	903	2 947	330 173	1 272 381
Acquaviti e liquori	id.	24 434	19 537	21 366 388	16 014 825
Siroppi per bibite	Quintali	2 617	4 075	2 215 692	3 169 649
Sale marino e salgemma	Tonnellate	106 228	130 544	4 495 114	5 275 999
Olio di oliva alimentare	Quintali	97 054	225 446	98 664 646	203 004 496
Grasso di maiale (strutto)	id.	11 076	2 351	8 978 700	2 124 384
Lardo	id.	21 385	236	17 788 878	307 173
Burro artificiale	id.	231	173	189 818	147 594
Altri grassi animali, alimentari	id.	187	300	125 276	187 451
Altri oli e grassi, vegetali, alimentari	id.	317	435	202 246	238 462
TOTALE				4 811 821 331	4 764 168 343

Riassunto e confronto con gli anni precedenti.

	1926 Lire	1925 Lire	1924 Lire	1923 Lire	1922 Lire
I. - Materie per le industrie, greggie	1 917 234 749	1 889 510 046	1 607 580 041	1 254 170 526	1 155 325 435
II. - Materie per le industrie, semilavorate	4 352 019 157	4 356 298 781	3 705 923 004	3 194 841 923	2 823 802 802
III. - Prodotti fabbricati	7 583 444 431	7 284 284 097	5 137 768 344	4 092 497 249	3 131 117 770
IV. - Generi alimentari e animali vivi	4 811 821 331	4 764 168 343	3 921 680 658	2 551 505 541	2 192 124 854
TOTALE	18 664 519 668	18 274 261 267	14 372 952 047	11 093 015 239	9 302 370 861

TAVOLA VIII. — RISCOSSIONI PER DAZI D'IMPORTAZIONE NEL 1926,
distinte per sezioni della tariffa, e confronto con quelle dell'anno precedente e con la media del quinquennio 1921-1925.

(Lire-oro)

SEZIONI DELLA TARIFFA	D A Z I D ' I M P O R T A Z I O N E									
	1921	1922	1923	1924	1925	Media del quinquennio	1926	DIFFERENZA NEL 1926		
	Lire	Lire	Lire	Lire	Lire	Lire	Lire	in confronto col 1925	in confronto con la media del quinquennio	
I. — Animali, generi alimentari e tabacchi	125 587 685	120 121 175	93 922 391	88 761 658	109 315 115	107 541 605	245 502 490	+ 136 187 375	+ 137 960 885	
II. — Semi e frutti, oleosi; oli e grassi, animali e vegetali; cere	22 075 007	14 374 877	11 558 529	13 612 424	16 002 829	15 524 733	20 047 264	+ 4 044 435	+ 4 522 531	
III. — Materie tessili e loro prodotti	19 338 264	35 711 547	36 383 119	34 476 573	37 181 659	32 618 232	34 544 196	- 2 637 463	+ 1 925 964	
IV. — Minerali metallici, metalli comuni, prodotti delle industrie metallurgiche e meccaniche, strumenti e veicoli	59 781 702	79 228 612	72 607 186	74 497 561	116 372 247	80 497 462	96 730 948	- 19 641 239	+ 16 233 486	
V. — Pietre, terre e minerali non metallici, laterizi, ceramiche e vetrate	13 737 684	17 524 376	14 316 598	15 608 393	16 035 538	15 444 520	15 973 194	- 62 344	+ 528 674	
VI. — Legni e materie da intreo- cilo, da intaglio e da in- tarsio	4 161 778	5 721 776	5 951 077	6 721 683	7 602 027	6 031 668	6 872 630	- 729 397	+ 840 962	
VII. — Prodotti chimici, medicina- li, resine, materie tin- torie e concianti	75 881 561	86 928 165	95 581 494	100 039 380	110 725 970	93 881 354	111 201 125	+ 475 155	+ 17 369 771	
VIII. — Mercì diverse (escluso l'oro e le monete d'oro e d'ar- gento)	18 633 318	30 964 909	30 153 967	29 184 905	32 664 030	28 321 266	33 414 424	+ 750 344	+ 5 038 158	
TOTALE	339 197 009	390 575 497	360 479 361	362 902 867	445 899 465	379 310 940	564 286 271	+ 118 386 906	+ 134 475 431	

**TAVOLA IX. — RISCOSSIONI PER DAZI DI ESPORTAZIONE
nel quinquennio 1922-1926.**

(Lire-carta)

PRODOTTI	1922	1923	1924	1925	1926
	(Lire-carta)				
Minerali di ferro, escluse le pirite.....	21 247	21 169	19 358	5	858
Minerali di piombo, anche argentiferi..	34 248	57 156	73 632	50 892	53 024
Minerali di rame, escluse le pirite cupri- fere.....	15 081	18 012	23 584	19 024	11 770
Ceneri di pirite di ferro.....	8 158	9 224	12 166	38 805	14 259
Ceneri di zinco.....	10 272	5 295	190	—	—
Ossa greggie.....	31 140	16 220	18 360	64 260	42 900
Salino di barbabietole.....	24 783	31 166	31 618	66 469	22 970
Tartaro greggio e gruma di botte.....	562 631	377 317	419 417	295 310	314 779
Feccia di vino.....	123 190	52 548	87 667	76 386	109 184
Stracci di ogni sorta.....	476 934	1 113 622	1 669 078	2 081 427	1 715 234
TOTALE.....	<u>1 307 684</u>	<u>1 701 729</u>	<u>2 355 070</u>	<u>2 642 578</u>	<u>2 314 978</u>

TAVOLE ANALITICHE



TAVOLA X. - ANALISI DEL COMMERCIO SPECIALE DI IMPORTAZIONE.

ANNO 1926.

PAESI DI PROVENIENZA	QUANTITÀ	VALORE	PAESI DI PROVENIENZA	QUANTITÀ	VALORE
CAT. I. — Animali vivi.			4. — Asini.		
1. — Cavalli interi aventi, al garrese, un'al-			3.		
1 a). tezza di m. 1,40 o meno.			Numero Lire		
	Numero	Lire	Albania.....	179	45 100
Albania.....	61	55 050	Francia.....	36	144 810
Francia.....	1	9 030	Germania.....	4	4 800
Irlanda.....	1	25 000	Regno dei S. C. S.....	22	7 900
Regno dei S. C. S.....	2	2 800	Tunisia.....	140	24 735
Dodecaneso.....	1	2 400			
Tunisia.....	16	18 250	Tripolitania e Ciren...	381	224 345
				1	500
1926.....	82	112 530	1926.....	382	224 845
1925.....	15	42 400	1925.....	140	55 338
1924.....	242	236 300	1924.....	557	93 610
1923.....	209	272 600	1923.....	435	122 650
1922.....	1 304	2 487 660	1922.....	461	118 155
2. — Cavalli, altri, compresi i puledri e le			5. — Bovi.		
1 b). cavalle di qualsiasi altezza.			4.		
Albania.....	126	105 700	Albania.....	1	350
Austria.....	98	347 100	Austria.....	42	91 800
Belgio.....	154	755 787	Cecoslovacchia.....	104	287 500
Cecoslovacchia.....	12	18 000	Germania.....	1	3 000
Danimarca.....	29	93 000	Regno dei S. C. S.....	22 024	33 132 050
Francia.....	1 202	4 122 997	Romania.....	355	1 090 000
Germania.....	4	21 550	Ungheria.....	2 976	2 917 500
Gran Bretagna.....	65	390 095	Africa mer. britannica	200	402 000
Irlanda.....	22	179 000	Tunisia.....	1 084	1 605 478
Paesi Bassi.....	50	334 980			
Polonia.....	300	834 000		26 787	39 529 678
Regno dei S. C. S.....	18 222	34 703 600	Eritrea.....	1	2 800
Spagna.....	3	3 900			
Svizzera.....	7	109 600	1926.....	26 788	39 532 478
Ungheria.....	7 045	21 001 775	1925.....	24 276	38 340 384
Dodecaneso.....	1	600	1924.....	40 406	60 046 660
Col. franc. n. n. in Afr.	2	6 000	1923.....	(d) 40 361	(b) 55 711 105
Tunisia.....	94	127 900	1922.....	(e) 32 746	(b) 46 297 751
Argentina.....	2	30 000			
Stati Uniti.....	5	40 100	6. — Tori.		
			5.		
Tripolitania e Ciren...	27 443	63 224 784	Austria.....	1	3 000
	1	2 000	Regno dei S. C. S.....	614	964 490
1926.....	27 444	63 226 784	Svizzera.....	3	11 500
1925.....	25 309	44 679 189	Ungheria.....	84	121 000
1924.....	28 666	52 288 805	Tunisia.....	365	524 750
1923.....	(a) 25 833	(b) 46 654 983			
1922.....	(c) 34 502	(b) 51 617 940	1926.....	1 067	1 624 740
			1925.....	331	620 170
3. — Muli.			1924.....	1 034	1 714 065
2.			1923.....	(f) 4 311	(b) 6 453 750
Francia.....	782	1 728 154	1922.....	(a) 6 248	(b) 10 550 313
Regno dei S. C. S.....	10	8 200	7. — Vacche.		
Tunisia.....	31	28 300	6.		
Stati Uniti.....	44	132 000	Albania.....	3	1 150
			Austria.....	320	938 500
Tripolitania e Ciren...	867	1 896 654	Francia.....	30	38 000
	6	8 100	Paesi Bassi.....	1 081	5 002 400
1926.....	873	1 904 754	Regno dei S. C. S.....	8 152	9 175 265
1925.....	1 215	2 492 537	Svizzera.....	1 005	5 107 500
1924.....	1 519	2 747 965	Ungheria.....	698	766 800
1923.....	1 285	2 250 215	Tunisia.....	401	639 456
1922.....	761	1 356 100			

(a) Di cui, numero 4426 in conto riparazioni. — (b) Non compreso il valore della quantità importata in conto riparazioni. — (c) Di cui, numero 10 772 in conto riparazioni. — (d) Di cui, numero 2 317 in conto riparazioni. — (e) Di cui, numero 3405 in conto riparazioni. — (f) Di cui, numero 3 in conto riparazioni. — (g) Di cui, numero 10 in conto riparazioni. — (h) Di cui, numero 2 002 in conto riparazioni. — (i) Di cui, numero 5 040 in conto riparazioni.

PAESI DI PROVENIENZA	QUANTITÀ	VALORE	PAESI DI PROVENIENZA	QUANTITÀ	VALORE
-------------------------	----------	--------	-------------------------	----------	--------

Segue CATEGORIA I. — *Animali vivi.*8. — *Giovenchi e torelli.*

	Numero	Lire
Albania	8	3 200
Austria	353	746 800
Francia	83	117 669
Germania	1	1 000
Paesi Bassi	274	1 031 900
Regno dei S. C. S.	7 248	7 566 515
Svizzera	494	1 933 700
Ungheria	2 175	1 887 600
Tunisia	859	856 226
1926.....	11 500	14 144 610
1925.....	8 174	10 960 290
1924.....	20 534	27 845 714
1923.....	(a) 40 644	(b) 43 757 833
1922.....	(c) 37 764	(b) 36 876 304

9. — *Vitelli.*

	Numero	Lire
Austria	143	161 800
Francia	2	1 800
Germania	1	1 000
Paesi Bassi	2 016	3 489 590
Regno dei S. C. S.	5 459	5 758 783
Svizzera	940	2 851 280
Ungheria	1 270	1 167 060
Tunisia	1 266	1 169 485
1926.....	11 097	14 603 798
Eritrea.....	2	1 250
1923.....	11 099	14 605 048
1925.....	9 472	14 362 830
1924.....	24 098	23 746 340
1923.....	(d) 19 912	(b) 19 176 730
1922.....	(e) 14 184	(b) 16 329 365

5-9. — *RIASSUNTO. — Animali bovini.*

	Numero	Lire
Albania	12	4 700
Austria	834	1 941 900
Cecoslovacchia.....	104	287 500
Francia	115	157 469
Germania	3	5 000
Paesi Bassi	3 371	9 523 890
Regno dei S. C. S.	43 497	56 597 103
Romania	355	1 090 000
Svizzera	2 442	9 903 980
Ungheria	7 203	6 859 960
Africa mer. britannica	200	402 000
Tunisia	3 975	4 795 395
1926.....	62 141	91 571 897
Eritrea.....	3	4 050
1925.....	62 144	91 575 947
1924.....	50 790	78 448 095
1923.....	102 248	137 701 899
1922.....	(f) 142 854	(b) 187 330 749
	(a) 119 248	(b) 154 275 955

10. — *Bestiame ovino.*

	Numero	Lire
Austria.....	827	78 500
Francia.....	44	31 440
Grecia.....	2	200

	Numero	Lire
Paesi Bassi.....	26	3 500
Regno dei S. C. S.	3 899	514 870
Palestina.....	4	400
Tunisia.....	37	3 130
1926.....	4 839	632 040
1925.....	5	2 000
1924.....	4 844	634 040
1923.....	5 043	521 740
1922.....	7 382	568 547
	(h) 17 492	(b) 751 975
	(i) 24 225	(b) 874 453

11. — *Bestiame caprino.*

	Numero	Lire
Austria.....	3	1 000
Francia.....	13	2 800
Regno dei S. C. S.	47	6 280
Svizzera.....	4	1 630
Tunisia.....	38	4 180
1926.....	105	15 870
1925.....	238	38 315
1924.....	1 128	225 576
1923.....	2 817	244 405
1922.....	1 072	110 310

12. — *Porci, del peso fino a 20 chilogrammi.*

	Numero	Lire
Regno dei S. C. S.	12	900
1926.....	12	900
1925.....	9 714	1 736 440
1924.....	24 873	6 060 440
1923.....	22	4 950
1922.....	35	2 920

13. — *Porci, del peso di più di 20, fino a 50 chilogrammi.*

	Numero	Lire
Malta.....	5	1 000
Tunisia.....	508	191 103
Stati Uniti.....	5	6 250
1926.....	518	198 353
1925.....	1 977	892 865
1924.....	6 123	3 701 290
1923.....	982	476 320
1922.....	11	2 120

14. — *Porci, del peso di più di 50, fino a 100 chilogrammi.*

	Numero	Lire
Austria.....	4	1 800
Tunisia.....	790	400 000
1926.....	794	401 800
1925.....	1 280	705 370
1924.....	2 195	1 552 200
1923.....	12	7 160
1922.....	272	103 200

(a) Di cui, numero 8477 in conto riparazioni. — (b) Non compreso il valore della quantità importata in conto riparazioni. — (c) Di cui, numero 14 345 in conto riparazioni. — (d) Di cui, numero 389 in conto riparazioni. — (e) Di cui, numero 338 in conto riparazioni. — (f) Di cui, numero 13 184 in conto riparazioni. — (g) Di cui, numero 23 133 in conto riparazioni. — (h) Di cui, numero 7 208 in conto riparazioni. — (i) Di cui, numero 13182 in conto riparazioni.

PAESI DI PROVENIENZA	QUANTITÀ	VALORE	PAESI DI PROVENIENZA	QUANTITÀ	VALORE
-------------------------	----------	--------	-------------------------	----------	--------

Segue CATEGORIA I. — *Animali vivi.*

15. — Porci, del peso di più di 100 chilogrammi.

	Numero	Lire
Gran Bretagna	7	9 400
Regno dei S. C. S.	410	41 350
Stati Uniti	2	15 000
	419	465 750
1926	711	850 950
1925	13 170	17 310 870
1924	9	6 720
1923	7	8 600
1922		

16. — Pollame.

	Quintali	Lire
Albania	74	47 670
Austria	1	1 500
Belgio	12	15 605
Francia	27	45 185
Gran Bretagna	7	10 505
Regno dei S. C. S.	14 412	10 383 770
Svizzera	1	970
Ungheria	959	709 120
	15 493	11 214 325
1926	12 646	9 368 576
1925	16 672	10 202 359
1924	25 185	18 579 953
1923	17 992	13 052 524
1922		

17. — Piccioni, viaggiatori.

		Lire
13 a).		
Belgio	99	94 109
Francia	201	306 884
	300	400 993
1926	301	448 172
1925	394	516 335
1924	633	835 652
1923	209	309 812
1922		

18. — Piccioni, altri.

		Lire
13 b).		
Belgio	27	29 420
Francia	17	35 825
Germania	121	191 350
Spagna	130	189 478
Egitto	58	65 450
	353	511 523
1926	412	463 801
1925	447	521 180
1924	315	432 746
1923	344	476 973
1922		

19. — Conigli.

		Lire
14.		
Austria	1	1 620
Belgio	1	850
Francia	20	18 117
Svizzera	3	6 310
	25	26 897
1926	8	11 452
1925	5	7 395
1924	9	11 819
1923	3	2 620
1922		

20. — Selvaggina, esotica.

		Lire
15 a).		
Col. franc. n.n. in Africa	2	34 553
Argentina	3	52 750
	5	87 303
1926	4	69 144
1925	9	61 596
1924	3	26 276
1923	9	130 711
1922		

21. — Selvaggina, d'altra specie.

	Quintali	Lire
15 b).		
Austria	48	68 159
Belgio	1	6 750
Cecoslovacchia	7	92 210
Francia	7	17 363
Germania	17	99 740
Paesi Bassi	1	4 000
Regno dei S. C. S.	9	9 920
Svizzera	1	2 052
Egitto	142	308 800
Merci naz. di ritorno..	5	10 064
	238	619 058
1926	95	237 603
1925	105	168 637
1924	139	353 055
1923	93	128 325
1922		

22. — Api vive coi loro alveari.

		Lire
16.		
Austria	2	3 000
	2	3 000
1926	3	3 440
1925	26	9 410
1924	28	10 500
1923		
1922		

23. — Animali vivi non nominati.

		Lire
17.		
Belgio	16 610
Francia	96 225
Germania	178 965
Gran Bretagna	1 550
Irlanda	1 050
Norvegia	4 700
Paesi Bassi	6 000
Regno dei S. C. S.	13 500
Svizzera	2 000
Ungheria	6 430
Abissinia	21 830
Col. franc. n. n. in Afr.	...	300
Brasile	430
Stati Uniti	3 000
	...	352 590
Eritrea	6 800
	...	359 390
1926	421 039
1925	335 811
1924	241 729
1923	602 515
1922	

CAT. II. — *Carni, brodi, minestre e uova.*

24. — Animali morti: pollame.

	Quintali	Lire
18 a).		
Austria	79	121 335
Francia	109	178 131
Germania	61	950
Regno dei S. C. S.	2 915	2 857 426
Svizzera	1	2 640
Federaz. australiana..	3	5 350
	3 108	3 165 832
1926	3 600	3 724 358
1925	4 177	4 012 981
1924	3 594	3 002 127
1923	4 677	3 348 568
1922		

PAESI DI PROVENIENZA	QUANTITÀ	VALORE	PAESI DI PROVENIENZA	QUANTITÀ	VALORE
-------------------------	----------	--------	-------------------------	----------	--------

Segue CATEGORIA II. — *Carni, brodi, minestre e uova.*

25. — Animali morti: cacciagione, esotica.
18 b) 1.

	Quintali	Lire
1926.....	—	—
1925.....	—	—
1924.....	1	3 470
1923.....	4	6 421
1922.....	5	6 980

26. — Animali morti: cacciagione, d' altra specie.
18 b) 2.

	Quintali	Lire
Austria.....	123	19 053
Cecoslovacchia.....	3	9 540
Francia.....	4	5 080
Gran Bretagna.....	3	5 891
Regno dei S. C. S.....	20	32 447
Svizzera.....	1	2 720
Ungheria.....	5	8 600
Federaz. australiana.....	1	1 400
Egitto.....	5	13 200
1926.....	185	297 931
1925.....	195	373 053
1924.....	106	187 500
1923.....	86	116 210
1922.....	135	79 971

27. — Animali morti: piccioni.
18 c).

1926.....	—	—
1925.....	1	930
1924-1923.....	—	—
1922.....	1	350

28. — Animali morti: conigli.
18 d).

1926-1922.....	—	—
----------------	---	---

29. — Animali morti, d'altra specie: per uso alimentare.
18 e) 1.

1926-1922.....	—	—
----------------	---	---

30. — Animali morti, d'altra specie: altri.
18 e) 2.

	Quintali	Lire
Cina.....	2	9 770
Argentina.....	4	9 829
Stati Uniti.....	16	69 200
Uruguay.....	7	11 500
1926.....	29	100 299
1925.....	81	209 550
1924.....	115	89 380
1923.....	28	28 400
1922.....	118	89 254

31. — Carni non preparate (escluse quelle di pollame, di selvaggina, di piccione e di coniglio), fresche, anche refrigerate.
19 a).

	Quintali	Lire
Albania.....	4	1 800
Austria.....	63	45 854
Danimarca.....	181	96 350
Germania.....	63	54 080
Gran Bretagna.....	1	600
Regno dei S. C. S.....	21 036	12 892 936
Romania.....	52	23 100

	Quintali	Lire
Svizzera.....	3	1 220
Ungheria.....	44	22 000
1926.....	21 447	13 137 920
1925.....	29 978	18 720 617
1924.....	25 953	16 220 853
1923.....	18 351	9 451 375
1922.....	104 380	46 039 912

32. — Carni non preparate (escluse quelle di pollame, di selvaggina, di piccione e di coniglio), congelate.
19 b).

	Quintali	Lire
Federaz. australiana.....	41 762	19 348 505
Africa mer. britannica.....	86 490	41 147 061
Col. franc. n. n. in Afr.....	2 742	1 363 550
Argentina.....	432 795	201 187 613
Brasile.....	23 408	10 348 972
Stati Uniti.....	6 279	2 858 159
Uruguay.....	20 585	10 174 146
1926.....	614 061	286 428 006
1925.....	1 056 390	466 057 668
1924.....	1 190 333	472 239 859
1923.....	254 001	106 665 043
1922.....	139 647	89 019 026

33. — Carni: cotte.
20 a).

	Quintali	Lire
Austria.....	1	1 005
Francia.....	5	7 402
Germania.....	1	2 574
Gran Bretagna.....	1	2 600
Stati Uniti.....	2	4 161
Uruguay.....	5	7 222
1926.....	15	24 967
1925.....	16	37 908
1924.....	1 629	740 605
1923.....	1 016	420 022
1922.....	1 306	764 804

34. — Carni salate, affumicate o in altro modo preparate: prosciutti.
20 b) 1.

	Quintali	Lire
Austria.....	1	1 574
Cecoslovacchia.....	488	912 444
Danimarca.....	63	128 720
Francia.....	5	6 136
Gran Bretagna.....	2	4 427
Regno dei S. C. S.....	38	44 577
Romania.....	15	13 540
Russia.....	1	1 030
Ungheria.....	5	7 750
Argentina.....	1	2 300
Brasile.....	1	1 650
Stati Uniti.....	5	9 810
Merci naz. di ritorno.....	61	111 450
1926.....	686	1 245 458
1925.....	2 076	3 006 063
1924.....	1 037	1 407 196
1923.....	653	639 685
1922.....	600	620 999

35. — Carni salate, affumicate o in altro modo preparate: altre.
20 b) 2.

	Quintali	Lire
Austria.....	1	2 000
Cecoslovacchia.....	20	44 255
Danimarca.....	59	118 396
Francia.....	11	11 839
Germania.....	92	118 188
Gran Bretagna.....	8	11 760
Regno dei S. C. S.....	670	753 350

PAESI DI PROVENIENZA	QUANTITÀ	VALORE	PAESI DI PROVENIENZA	QUANTITÀ	VALORE
-------------------------	----------	--------	-------------------------	----------	--------

Segue CATEGORIA II. — *Carni, brodi, minestre e uova.*

	Quintali	Lire
Romania.....	86	104 891
Spagna.....	41	28 030
Svizzera.....	8	20 664
Ungheria.....	153	265 604
Egitto.....	2	1 800
Argentina.....	4 854	2 786 820
Stati Uniti.....	195	109 463
Uruguay.....	3 720	2 000 100
Merci naz. di ritorno	51	82 370
	9 971	6 459 530
Eritrea.....	12	6 445
	9 983	6 465 975
1926.....	15 559	12 291 425
1925.....	34 117	20 337 680
1924.....	6 497	4 813 306
1923.....	11 051	9 002 538
1922.....		

36. — *Estratti di carne e brodi condensati:*
21 a). *allo stato solido o pastoso.*

Austria.....	2	10 040
Belgio.....	8 281	30 038 000
Cecoslovacchia.....	1	2 550
Francia.....	94	321 699
Germania.....	57	353 945
Gran Bretagna.....	210	749 470
Norvegia.....	1	2 560
Regno del S. C. S.....	1	2 770
Svezia.....	1	4 840
Ungheria.....	1	4 690
Federaz. australiana.....	36	123 930
Argentina.....	601	3 714 588
Stati Uniti.....	50	290 450
Uruguay.....	18	73 160
	9 354	35 695 692
1926.....	10 306	38 307 131
1925.....	11 358	33 978 646
1924.....	8 904	29 378 482
1923.....	7 542	24 711 164
1922.....		

37. — *Estratti di carne e brodi condensati:*
21 b). *allo stato liquido.*

Germania.....	23	44 980
Gran Bretagna.....	8	33 910
Svizzera.....	1	5 000
Stati Uniti.....	1	4 880
	33	88 770
1926.....	50	74 726
1925.....	65	91 883
1924.....	253	209 458
1923.....	316	178 497
1922.....		

38 a). — *Condimenti per brodi e per minestre,*
22 a). *in recipienti o in involucri, del peso fino a un chilogramma.*

Francia.....	2	2 108
Gran Bretagna.....	119	139 889
Stati Uniti.....	2	3 166
	123	145 163
1926.....	52	55 565
1925.....	27	33 021
1924.....	90	35 330
1923.....	18	8 865
1922.....		

38 b). — *Condimenti per brodi e per minestre,*
22 b). *in recipienti o in involucri, del peso di più di 1, fino a 25 chilogrammi.*

	Quintali	Lire
Giappone.....	2	1 600
Stati Uniti.....	10	20 900
	12	22 500
1926.....	13	9 525
1925.....	7	6 776
1924.....	142	36 670
1923.....	6	4 452
1922.....		

38 c). — *Condimenti per brodi e per minestre,*
22 c). *in recipienti o in involucri, del peso di più di 25 chilogrammi.*

Germania.....	587	1 042 855
Gran Bretagna.....	425	747 530
Spagna.....	10	11 400
Svizzera.....	12	28 960
Stati Uniti.....	249	436 085
	1 283	2 266 830
1926.....	720	1 190 632
1925.....	841	920 569
1924.....	519	417 140
1923.....	363	244 070
1922.....		

39 a). — *Minestre preparate, in recipienti*
23 a). *o in involucri, del peso fino a un chilogramma.*

Austria.....	1	1 798
Germania.....	1	1 912
Gran Bretagna.....	1	1 450
Stati Uniti.....	2	1 677
	5	6 837
1926.....	16	12 590
1925.....	40	22 820
1924.....	111	33 032
1923.....	53	22 796
1922.....		

39 b). — *Minestre preparate, in recipienti*
23 b). *o in involucri, del peso di più di un chilogramma.*

Giappone.....	2	1 025
	2	1 025
1926.....	1	840
1925.....	—	—
1924.....	1	610
1923.....	1	870
1922.....		

40. — *Uova di pollame.*
24.

Albania.....	10 243	8 939 510
Austria.....	79	41 800
Cecoslovacchia.....	386	353 190
Francia.....	432	448 970
Gran Bretagna.....	5	6 200
Polonia.....	3 544	2 627 385
Regno del S. C. S.....	29 817	26 209 198
Russia.....	44	52 000
Spagna.....	7	9 700
Svizzera.....	51	30 840
Turchia europea.....	20 819	17 890 818
Ucraina.....	70	61 390
Cina.....	1 703	1 527 360

PAESI DI PROVENIENZA	QUANTITÀ	VALORE	PAESI DI PROVENIENZA	QUANTITÀ	VALORE
Segue CATEGORIA II. — <i>Carni, brodi, minestre e uova.</i>					
Turchia asiatica.....	Quintali 1 408	Lire 1 341 565	44 a). — Latte condensato, con zucchero		
Egitto.....	953	962 786	26 b) 2 α. in misura non superiore a 40 per cento.		
Tripolitania e Ciren...	69 561	60 502 712		Quintali	Lire
	13	19 500	Austria.....	1	1 000
1926.....	69 574	60 522 212	Danimarca.....	1	657
1925.....	46 759	38 239 228	Gran Bretagna.....	47	178 633
1924.....	27 584	16 410 752	Paesi Bassi.....	39	74 936
1923.....	24 635	13 528 262	Svizzera.....	710	675 256
1922.....	17 242	11 225 367			
41. — Giallo d'uova, disseccato o liquido.			1926.....	848	930 482
25.			1925.....	1 678	1 477 676
Belgio.....	528	290 890	1924.....	2 276	1 759 436
Francia.....	438	271 792	1923.....	3 518	3 156 513
Germania.....	1 078	653 081	1922.....	2 225	1 555 741
Gran Bretagna.....	30	59 000	44 b). — Latte condensato, con zucchero		
Paesi Bassi.....	62	34 170	26 b) 2 β. in misura superiore a 40 per cento.		
Spagna.....	20	56 000	Gran Bretagna.....	1	3 536
Cina.....	3 718	3 051 479	Paesi Bassi.....	19	11 194
Giappone.....	83	72 340	Svizzera.....	32	31 765
Stati Uniti.....	22	12 300	Indie orient. olandesi.	1	1 081
			Merci naz. di ritorno.	72	47 355
1926.....	5 979	4 501 052			
1925.....	5 855	3 655 254	1926.....	125	94 931
1924.....	6 115	3 960 877	1925.....	31	24 634
1923.....	4 304	2 948 900	1924.....	30	34 374
1922.....	4 789	2 654 315	1923.....	185	119 087
			1922.....	61	98 241
CAT. III. — <i>Latte e prodotti del caseificio.</i>					
42. — Latte fresco o semplicemente ste-			45 a). — Farina lattea, contenente zucchero		
26 a). rilizzato.	Quintali	Lire	27 a). in misura non superiore a 33 per cento.		
Francia.....	1	724	Germania.....	11	10 786
Gran Bretagna.....	25	6 430	Svizzera.....	5	9 900
Paesi Bassi.....	30	11 275			
Regno dei S. C. S.....	374	45 750	1926.....	16	20 686
Svizzera.....	111	46 696	1925.....	1 397	1 308 951
Argentina.....	1	600	1924.....	1 400	1 037 076
			1923.....	1 929	1 455 016
1926.....	542	111 475	1922.....	3 122	3 029 250
1925.....	514	72 739	45 b). — Farina lattea, contenente zucche-		
1924.....	420	63 730	27 b). ro in misura superiore a 33 per cento.		
1923.....	1 130	90 076	Germania.....	2	3 230
1922.....	1 424	118 972	Svizzera.....		
43 a). — Latte condensato, senza zucchero,			1926.....	2	3 230
26 b) 1 α. in polvere.			1925.....	6	17 517
Gran Bretagna.....	512	1 086 720	1924.....	116	134 880
Paesi Bassi.....	67	81 259	1923.....	141	153 839
Svizzera.....	262	259 185	1922.....	130	189 469
Nuova Zelanda.....	524	1 568 726			
Stati Uniti.....	593	882 274	46. — Zucchero di latte.		
			28.		
1926.....	1 958	4 778 164	Francia.....	1	1 608
1925.....	1 606	3 663 055	Germania.....	21	16 352
1924.....	1 269	1 709 957	Svizzera.....	20	15 051
1923.....	541	593 707			
1922.....	418	329 701	1926.....	42	33 011
43 b). — Latte condensato, senza zucche-			1925.....	7	7 040
26 b) 1 β. ro, altro.			1924.....	19	14 420
Danimarca.....	1	235	1923.....	117	113 600
Gran Bretagna.....	4	3 474	1922.....	411	349 706
Paesi Bassi.....	5	3 629			
Regno dei S. C. S.....	1	480			
Svizzera.....	288	190 811			
Ungheria.....	10	3 488			
Stati Uniti.....	3	1 222			
1926.....	312	203 389			
1925.....	134	137 232			
1924.....	302	195 326			
1923.....	232	144 269			
1922.....	303	179 862			

PAESI DI PROVENIENZA	QUANTITÀ	VALORE	PAESI DI PROVENIENZA	QUANTITÀ	VALORE
-------------------------	----------	--------	-------------------------	----------	--------

Segue CATEGORIA IV. — *Prodotti della pesca.***58. — Pesci secchi, salati o affumicati: sar-**
34 a) 6. delle e acciughe in salamoia.

	Quintali	Lire
Francia.....	23	18 595
Gran Bretagna.....	79	45 389
Grecia.....	28	9 489
Malta.....	5	3 690
Norvegia.....	14	12 600
Portogallo.....	12 791	6 212 664
Regno del S. C. S.....	4 207	1 423 604
Spagna.....	64 775	38 125 382
Algeria.....	21 462	8 341 993
Egitto.....	129	72 000
Marocco.....	27	6 900
Tunisia.....	293	90 316
Stati Uniti.....	1	100
Merci naz. di ritorno.....	64	27 889
Tripolitania e Ciren...	104 898	54 390 794
	1	809
1926.....	(a) 104 899	54 391 603
1925.....	132 415	70 174 596
1924.....	96 653	44 214 515
1923.....	101 136	44 064 482
1922.....	110 675	55 480 077

59. — Pesci secchi, salati o affumicati,
34 a) 7. altri.

Albania.....	97	40 824
Germania.....	15	10 499
Gran Bretagna.....	1 043	440 049
Grecia.....	124	33 250
Malta.....	10	6 902
Norvegia.....	10	5 100
Portogallo.....	807	302 717
Regno del S. C. S.....	1	250
Spagna.....	5 049	2 262 386
Svizzera.....	1	1 105
Algeria.....	875	275 918
Tunisia.....	204	118 050
Stati Uniti.....	258	100 160
Tripolitania e Ciren...	8 491	3 597 172
	734	373 328
1926.....	(b) 9 228	3 970 500
1925.....	14 823	6 243 325
1924.....	9 338	3 424 722
1923.....	4 890	1 860 005
1922.....	4 251	1 413 722

60. — Pesci marinati, sott'olio o altrimenti
34 b) 1 α. preparati, in scatole del peso fino
a mezzo chilogramma: tonno.

Francia.....	6	8 933
Portogallo.....	214	300 490
Spagna.....	113	176 740
Tunisia.....	4	6 684
Tripolitania e Ciren...	337	492 847
	7	14 687
1926.....	344	507 534
1925.....	1 206	1 643 026
1924.....	949	983 610
1923.....	975	1 153 728
1922.....	1 496	1 717 212

61. — Pesci marinati, sott'olio o altrimenti
34 b) 1 β. preparati, in scatole del peso fino
a mezzo chilogramma: sardine e
acciughe.

	Quintali	Lire
Belgio.....	3	2 200
Cecoslovacchia.....	1	1 550
Francia.....	81	142 128
Germania.....	1	702
Gran Bretagna.....	2	3 280
Norvegia.....	14	14 611
Portogallo.....	7 025	6 660 385
Russia.....	1	400
Spagna.....	662	589 680
Africa spagnola.....	1	1 022
Merci naz. di ritorno.....	6	14 200
1926.....	7 797	7 430 158
1925.....	9 733	8 910 331
1924.....	21 196	13 333 261
1923.....	10 531	6 416 614
1922.....	56 853	35 691 796

62. — Pesci marinati, sott'olio o altri-
34 b) 1 γ. menti preparati, in scatole del
peso fino a mezzo chilogramma:
salmone.

Germania.....	2	3 205
Gran Bretagna.....	5	5 432
Canada.....	2 741	1 355 754
Stati Uniti.....	1 488	899 623
1926.....	4 236	2 264 014
1925.....	14 517	7 073 807
1924.....	4 432	1 717 970
1923.....	701	311 305
1922.....	452	203 123

63. — Pesci marinati, sott'olio o altrimenti
34 b) 1 δ. preparati, in scatole del peso fino
a mezzo chilogramma, altri.

Belgio.....	1	1 071
Francia.....	122	102 572
Germania.....	13	16 369
Gran Bretagna.....	4	8 290
Norvegia.....	183	352 283
Portogallo.....	7 683	6 305 409
Russia.....	8	11 000
Spagna.....	1 188	905 500
Svizzera.....	38	30 458
Tripolitania e Ciren...	9 240	7 732 862
	2	1 670
1926.....	9 242	7 734 532
1925.....	15 487	11 231 442
1924.....	6 079	3 487 263
1923.....	3 928	2 207 856
1922.....	242	174 757

64. — Pesci marinati, sott'olio o altrimenti
34 b) 2 α. preparati, in scatole del peso di
più di mezzo chilogramma, fino
a 20 chilogrammi: tonno.

Francia.....	34	59 170
Gran Bretagna.....	16	17 616
Norvegia.....	20	42 136
Portogallo.....	8 358	16 569 120
Spagna.....	18 861	33 838 255

(a) Non compresi quintali 654, prodotto della pesca italiana. — (b) Non compresi quintali 1490

PAESI DI PROVENIENZA	QUANTITÀ	VALORE	PAESI DI PROVENIENZA	QUANTITÀ	VALORE
-------------------------	----------	--------	-------------------------	----------	--------

Segue CATEGORIA IV. — *Prodotti della pesca.*

	Quintali	Lire
Svezia	3	4 800
Svizzera	11	28 600
Africa spagnola	2	4 760
Marocco	9	22 600
Tunisia	72	128 980
Merci naz. di ritorno ..	17	26 660
	27 403	50 742 697
Tripolitania e Cirenaica ..	4 509	8 998 806
	31 912	59 740 803
1926	48 641	72 940 580
1925	48 476	62 743 216
1924	45 045	56 979 786
1923	51 094	62 533 930
1922		

65. — Pesci marinati, sott'olio o altri-
34 b) 2 β. menti preparati, in scatole del
peso di più di mezzo chilo-
gramma, fino a 20 chilogram-
mi: sardine e acciughe.

Cecoslovacchia	1	1 010
Germania	1	1 209
Portogallo	1 792	1 696 455
Spagna	677	639 431
Svizzera	1	659
Africa spagnola	1	1 100
Marocco	1	1 200
Stati Uniti	10	11 370
	2 484	2 352 434
1926	3 717	2 969 091
1925	7 390	4 511 869
1924	2 592	1 477 433
1923	457	271 922
1922		

66 a). — Salmone, in scatole del peso di
34 b) 2 γ. più di mezzo chilogramma,
fino a un chilogramma.

Belgio	1	900
Germania	4	8 447
Gran Bretagna	110	67 614
Portogallo	312	130 000
Argentina	87	35 000
Canada	13 626	7 382 460
Stati Uniti	12 419	5 970 570
	26 559	13 595 021
1926	26 455	12 148 560
1925	16 769	7 007 289
1924	6 767	2 372 860
1923		
1922		

66 b). — Pesci marinati, sott'olio o al-
34 b) 2 δ. trimenti preparati, in scatole
del peso di più di mezzo
chilogramma, fino a 20 chilo-
grammi, altri.

Austria	1	751
Belgio	1	1 330
Cecoslovacchia	10	6 743
Francia	57	46 304
Germania	95	72 253
Norvegia	3	3 433
Portogallo	7 021	7 708 638
Russia	2	2 172
Spagna	8 605	10 423 898
Marocco	10	8 058
	15 805	18 273 750
1926	10 066	11 969 756
1925	1 252	1 171 107
1924	3 343	1 665 147
1923	7 457	2 595 050
1922		

67. — Pesci marinati, sott'olio o altri-
34 b) 3 α. menti preparati, in altri reci-
pienti: tonno.

	Quintali	Lire
Francia	4	9 252
	4	9 252
1926	—	—
1925-1924	—	—
1923	2	1 500
1922	29	30 006

68. — Pesci marinati, sott'olio o altri-
34 b) 3 β. menti preparati, in altri reci-
pienti: sardine e acciughe.

Gran Bretagna	1	1 930
	1	1 930
1926	6	9 294
1925	7	11 784
1924	2	3 595
1923	24	14 870
1922		

69. — Pesci marinati, sott'olio o altri-
34 b) 3 γ. menti preparati, in altri reci-
pienti, altri.

Austria	3	2 055
Francia	7	6 110
Germania	18	17 603
Paesi Bassi	9	6 403
Spagna	23	27 900
Merci naz. di ritorno ..	8	9 500
	73	69 571
1926	97	76 947
1925	91	89 275
1924	43	34 361
1923	162	91 770
1922		

52-69. — RIASSUNTO — Pesci.
33, 34.

Albania	8 508	3 811 784
Austria	47	48 331
Belgio	3 223	1 324 324
Cecoslovacchia	12	9 303
Danimarca	55 407	22 680 180
Francia	135 861	58 924 982
Germania	993	788 998
Gran Bretagna	129 115	48 102 547
Grecia	182	67 139
Irlanda	105	41 000
Malta	261	118 788
Norvegia	195 561	102 811 695
Paesi Bassi	483	269 072
Portogallo	49 245	45 778 456
Regno dei S. C. S. ..	10 894	4 943 759
Russia	13	17 172
Spagna	112 636	92 789 850
Svezia	20	13 100
Svizzera	305	369 325
Turchia europea	3	1 500
Ungheria	7	8 600
Africa spagnola	4	6 882
Algeria	22 337	8 617 911
Egitto	129	72 000
Marocco	339	339 798
Tunisia	8 731	4 483 945
Argentina	92	36 500
Canada	106 746	52 107 842

PAESI DI PROVENIENZA		QUANTITÀ	VALORE	PAESI DI PROVENIENZA		QUANTITÀ	VALORE
Segue CATEGORIA IV. — <i>Prodotti della pesca.</i>							
		Quintali	Lire			Quintali	Lire
Stati Uniti.....		31 244	15 153 920	Ucraina.....		7	5 470
Merzi naz. di ritorno.		97	79 240	Tunisia.....		4	7 280
		872 600	453 817 934			106	718 161
Tripolitania e Ciren...		5 512	9 525 440	Tripolitania e Ciren..		73	206 202
		878 112	468 343 374			179	924 363
1926.....		919 694	508 984 064	1926.....		114	577 128
1925.....		918 178	416 171 350	1924.....		80	234 885
1924.....		859 787	343 481 115	1923.....		80	346 707
1923.....		853 422	422 122 262	1922.....		47	117 299
1922.....							

70. — *Crostacei, testacei e molluschi, man-
gerecci, freschi.*

Austria.....	18	11 607
Belgio.....	23	35 385
Francia.....	206	190 412
Regno dei S. C. S.....	719	831 290
Svizzera.....	73	52 586
Tunisia.....	279	121 260
Stati Uniti.....	1	1 288
Merzi naz. di ritorno.	15	30 000
	1 334	1 273 828
1926.....	1 749	1 277 573
1925.....	2 038	1 141 432
1924.....	2 440	1 109 553
1923.....	1 167	213 352
1922.....		

71. — *Crostacei, testacei e molluschi, man-
gerecci, cotti o altrimenti pre-
parati: aragoste in scatole.*

Francia.....	1	3 320
Germania.....	29	31 250
Gran Bretagna.....	82	174 280
Russia.....	8	7 500
Spagna.....	59	95 450
Afr. mer. britannica.....	46	75 450
Stati Uniti.....	12	18 330
	237	405 560
1926.....	112	212 610
1925.....	137	249 346
1924.....	112	186 715
1923.....	48	70 310
1922.....		

72. — *Crostacei, testacei e molluschi, man-
gerecci, cotti o altrimenti pre-
parati, altri.*

Francia.....	1	1 761
Germania.....	3	5 270
Gran Bretagna.....	7	13 285
Spagna.....	1	1 650
Stati Uniti.....	8	12 400
	20	34 366
1926.....	26	36 654
1925.....	26	35 324
1924.....	35	45 444
1923.....	86	118 984
1922.....		

73. — *Caviale e altre uova di pesce prepa-
rate.*

Francia.....	43	246 945
Germania.....	15	122 155
Romania.....	1	8 300
Russia.....	33	244 107
Svizzera.....	3	34 904

CAT. V. — *Coloniali e loro succedanei,
zuccheri e prodotti zuccherati.*74. — *Caffè in grani e in pellicole.*

		Quintali	Lire
Aden.....		961	1 480 739
Cina.....		8	9 990
India brit. e Ceylon.....		642	889 328
Indie orient. olandesi		2 796	4 179 186
Stabilim. dello Stretto		9	16 100
Turchia asiatica.....		2	4 035
Africa mer. britannica		7	9 400
Africa portoghese.....		2 651	3 816 690
Col. brit. n. n. in Afr.		1 027	1 316 872
Egitto.....		4	5 314
Liberia.....		175	232 100
Antille britanniche.....		84	126 200
Argentina.....		20	23 039
Brasile.....		353 935	426 449 097
Colombia.....		1 061	1 579 879
Costarica.....		16	26 307
Equatore.....		4 854	7 439 022
Guatemala.....		61	85 069
Guiana olandese.....		32	39 800
Haiti e S. Domingo.....		10 534	13 730 197
Honduras.....		192	302 200
Nicaragua.....		4 131	6 258 479
Perù.....		59	87 293
Portorico.....		4 150	6 739 048
Salvador.....		22 682	37 462 064
Stati Uniti.....		104	127 100
Uruguay.....		21	28 600
Venezuela.....		5 654	8 215 257
		415 872	520 738 405
Eritrea.....		21 192	29 146 663
Tripolitania e Ciren.....		2	2 779
		21 194	29 149 442
1926.....		437 066	549 887 847
1925.....		422 130	495 026 086
1924.....		469 749	387 018 759
1923.....		480 574	321 029 937
1922.....		472 565	305 720 017

75. — *Caffè tostato, anche macinato.*

Francia.....	2	3 712
Svizzera.....	2	4 996
Tunisia.....	1	1 070
Brasile.....	3	6 066
Stati Uniti.....	24	50 172
	32	66 016
1926.....	31	70 826
1925.....	60	86 983
1924.....	69	96 432
1923.....	61	87 110
1922.....		

PAESI DI PROVENIENZA	QUANTITÀ	VALORE	PAESI DI PROVENIENZA	QUANTITÀ	VALORE
-------------------------	----------	--------	-------------------------	----------	--------

Segue CATEGORIA V. — *Coloniali e loro succedanei, zuccheri e prodotti zuccherati.*

76. — Cicoria e ogni altra sostanza da so-
38 a). **stituirsi al caffè, disseccate.**

	Quintali	Lire
Austria	100	13 700
Belgio	8 027	806 809
Cecoslovacchia	22 325	2 613 499
Francia	101	12 520
Germania	109	10 056
Paesi Bassi	516	70 000
1926.....	31 178	3 526 584
1925.....	31 908	4 101 631
1924.....	33 443	4 051 620
1923.....	31 034	2 660 785
1922.....	15 131	1 845 784

77. — Cicoria e ogni altra sostanza da so-
38 b). **stituirsi al caffè, tostate, anche**
macinate.

Austria.....	79	48 366
Francia.....	323	98 560
Germania.....	42	22 150
Paesi Bassi.....	83	69 970
Regno del S. C. S.....	131	111 453
Svizzera.....	1	402
1926.....	662	353 901
1925.....	1 217	562 719
1924.....	1 618	437 679
1923.....	1 693	627 353
1922.....	724	212 971

78. — Zucchero, di prima classe.
39 a).

Austria.....	211	40 290
Belgio.....	973	212 028
Cecoslovacchia.....	99 767	21 589 673
Francia.....	42	13 982
Germania.....	1 591	382 806
Gran Bretagna.....	5	1 894
Lussemburgo.....	130	31 200
Paesi Bassi.....	623	130 361
Regno del S. C. S.....	248	50 000
Svizzera.....	6	2 430
Ungheria.....	1 169	252 625
Tunisia.....	1	188
Brasile.....	80	17 421
Stati Uniti.....	6 042	1 300 339
Venezuela.....	1	332
Merci naz. di ritorno.....	54	16 200
1926.....	(a) 110 946	24 041 679
1925.....	(b) 511 825	(c) 199 386 679
1924.....	(d) 459 594	(c) 97 556 075
1923.....	(e) 359 739	(c) 103 822 645
1922.....	344 461	83 271 215

79. — Zucchero, di seconda classe.
39 b).

Cecoslovacchia.....	275	58 448
Polonia.....	14 900	2 357 840
Caba.....	80 700	12 498 900
1926.....	95 875	14 915 188
1925.....	(f) 545	(c) 75 983
1924.....	7	1 812
1923.....	640	171 101
1922.....	4 844	1 054 214

(a) Compresi quintali 61 049 importati temporaneamente per la fabbricazione di prodotti zuccherati. — (b) Di cui, quintali 19 092 importati in conto riparazioni. — (c) Non compreso il valore della quantità in conto riparazioni. — (d) Di cui, quintali 32 041 importati in conto riparazioni. — (e) Di cui, quintali 47 876 importati in conto riparazioni. — (f) Di cui, quintali 4 importati in conto riparazioni. — (g) Compresi quintali 3 534 importati temporaneamente per la fabbricazione di frutti canditi.

80. — Glucosio, liquido.
40 a).

	Quintali	Lire
Gran Bretagna.....	131	79 342
India brit. e Ceylon..	112	25 818
Stati Uniti.....	3 669	761 745
1926.....	(g) 3 912	866 905
1925.....	2 559	614 227
1924.....	1 351	260 007
1923.....	269	73 610
1922.....	4 508	1 149 301

81. — Glucosio, solido.
40 b).

Francia.....	4	12 210
Germania.....	6	13 165
Gran Bretagna.....	22	13 100
Svizzera.....	1	2 520
1926.....	33	40 995
1925.....	39	41 848
1924.....	61	36 113
1923.....	12	11 300
1922.....	6	1 410

82. — Melazzo.
41.

Austria.....	49	4 020
Gran Bretagna.....	10 522	1 025 220
Paesi Bassi.....	1 436	139 940
Indie orientali olandesi	19 260	1 482 042
Egitto.....	14 637	1 461 370
Stati Uniti.....	687	82 805
1926.....	46 591	4 195 397
1925.....	39 087	4 400 315
1924.....	33 547	4 743 683
1923.....	42 894	6 128 996
1922.....	18 009	2 310 464

83. — Miele, naturale, puro.
42 a).

Austria.....	10	7 014
Regno del S. C. S.....	1	990
Russia.....	1	1 510
Ungheria.....	1	1 020
Argentina.....	7	4 428
Chili.....	1	400
Stati Uniti.....	3	1 950
1926.....	25	18 392
1925.....	32	34 212
1924.....	39	33 175
1923.....	119	63 162
1922.....	584	328 557

84. — Miele, altro.
42 b).

1926-1925.....	—	—
1924.....	1	702
1923.....	2	2 816
1922.....	2	1 290

PAESI DI PROVENIENZA		QUANTITÀ	VALORE	PAESI DI PROVENIENZA		QUANTITÀ	VALORE
Segue CATEGORIA V. — <i>Coloniali e loro succedanei, zuccheri e prodotti zuccherati.</i>							
85. — Frutti e scorze di frutti, canditi.				88. — Torroni, mandorliati e prodotti di pasticceria con zucchero o miele.			
43.				46.			
	Quintali	Lire		Quintali	Lire		
Austria.....	4	8 780		Austria.....	2	3 533	
Francia.....	4	9 105		Belgio.....	1	2 176	
Germania.....	5	7 840		Francia.....	27	49 459	
Egitto.....	1	1 682		Germania.....	6	13 310	
Brasile.....	2	3 507		Gran Bretagna.....	13	29 226	
Merci naz. di ritorno.	3	4 700		Irlanda.....	1	1 122	
				Malta.....	1	1 561	
1926.....	19	35 614		Svizzera.....	2	4 755	
1925.....	7	15 662		Turchia europea.....	1	772	
1924.....	12	26 347		Ungheria.....	2	5 000	
1923.....	13	26 282		Egitto.....	3	5 586	
1922.....	33	26 806		Argentina.....	1	1 970	
				Stati Uniti.....	16	29 346	
				1926.....	76	147 816	
				1925.....	128	225 097	
				1924.....	70	78 901	
				1923.....	69	107 349	
				1922.....	67	90 697	
86. — Marmellate, gelatine e altre conserve di frutti.				89. — Biscotti, senza zucchero.			
44.				47 a).			
Austria.....	6	6 908		Austria.....	1	1 117	
Belgio.....	1	1 106		Francia.....	3	4 150	
Cecoslovacchia.....	7	3 995		Germania.....	11	10 891	
Francia.....	46	38 076		Gran Bretagna.....	33	62 059	
Germania.....	30	23 131		Irlanda.....	6	12 420	
Gran Bretagna.....	179	156 387		Svizzera.....	5	7 215	
Regno del S. C. S.....	1	650		Ungheria.....	6	19 286	
Spagna.....	2	1 810		Stati Uniti.....	26	39 934	
Svizzera.....	63	50 712		1926.....	91	157 122	
India brit. e Ceylon.....	4	2 996		1925.....	86	154 314	
Stabilim. dello Stretto	1	570		1924.....	66	77 122	
Turchia asiatica.....	1	640		1923.....	61	81 299	
Federaz. australiana.....	4	3 661		1922.....	58	60 842	
Egitto.....	2	1 124					
Argentina.....	13	11 900		90. — Biscotti, con zucchero in misura			
Brasile.....	4	2 760		47 b) 1. non superiore a 18 per cento.			
Canada.....	1	470		Austria.....	2	2 838	
Stati Uniti.....	107	66 988		Francia.....	14	13 637	
Merci naz. di ritorno.....	28	22 481		Germania.....	1	2 116	
				Gran Bretagna.....	37	80 373	
1926.....	500	396 354		Irlanda.....	7	14 508	
1925.....	512	477 135		Svizzera.....	18	26 567	
1924.....	489	447 857		Ungheria.....		3 959	
1923.....	322	293 625		Argentina.....	1	1 836	
1922.....	276	245 138		Stati Uniti.....		17 199	
				1926.....	91	163 033	
				1925.....	151	270 366	
				1924.....	181	248 731	
				1923.....	146	215 701	
				1922.....	230	277 144	
87. — Caramelle, confetti, pastiglie e altri lavori di zucchero.				91. — Biscotti, con zucchero in misura			
45.				47 b) 2. superiore a 18 per cento.			
Austria.....	424	873 634		Austria.....	6	11 746	
Francia.....	390	418 525		Francia.....	68	110 299	
Germania.....	35	58 500		Germania.....	3	5 880	
Gran Bretagna.....	59	133 563		Gran Bretagna.....	45	114 118	
Grecia.....	15	21 346		Irlanda.....	4	10 111	
Paesi Bassi.....	2	2 990		Paesi Bassi.....	3	6 080	
Regno dei S. C. S.....	1	1 696		Svizzera.....	24	45 667	
Svizzera.....	128	245 092		Ungheria.....	17	43 875	
Turchia europea.....	6	8 254		Stati Uniti.....	11	25 003	
Ungheria.....	3	4 762		1926.....	181	372 779	
Egitto.....	17	28 677		1925.....	215	391 265	
Tunisia.....	1	1 846		1924.....	205	279 729	
Brasile.....	2	3 795		1923.....	213	298 715	
Stati Uniti.....	264	442 487		1922.....	377	515 658	
Merci naz. di ritorno.....	1	1 900					
	1 343	2 227 067					
Tripolitania e Ciren.....	1	1 896					
1926.....	1 344	2 228 963					
1925.....	1 414	2 463 764					
1924.....	1 366	1 927 591					
1923.....	1 335	1 919 178					
1922.....	2 055	2 839 858					

PAESI DI PROVENIENZA	QUANTITÀ	VALORE	PAESI DI PROVENIENZA	QUANTITÀ	VALORE
Segue CATEGORIA V. — <i>Coloniali e loro succedanei, zuccheri e prodotti zuccherati.</i>					
92. — Prodotti a base di zuccheri, non nominati.			Quintali Lire		
Austria.....	9	8 507	Gran Bretagna.....	7	5 075
Cecoslovacchia.....	7	3 354	Paesi Bassi.....	3 272	1 847 470
Francia.....	12	14 983	Svizzera.....	150	174 216
Germania.....	14	13 995	India brit. e Ceylon.....	1	300
Gran Bretagna.....	102	120 597	Indie orient. olandesi.....	194	96 995
Paesi Bassi.....	10	5 787	Antille britanniche.....	2	1 180
Argentina.....	2	1 737	Brasile.....	17	4 050
			Equatore.....	3	2 800
			Stati Uniti.....	47	12 150
1926.....	156	168 960	1926.....	4 580	2 530 210
1925.....	182	262 224	1925.....	4 052	2 717 739
1924.....	183	235 932	1924.....	3 095	2 164 470
1923.....	126	88 035	1923.....	2 378	1 866 830
1922.....	172	144 211	1922.....	1 983	1 886 087
93. — Amidi, farine e fecole, aromatizzati, coloriti, dolcificati, destrinizzati o altrimenti preparati, o anche semplicemente confezionati in piccoli recipienti o involucri di qualsiasi specie, per uso alimentare.			96. — Cioccolata.		
Austria.....	1	722	51.		
Belgio.....	16	8 696	Austria.....	174	442 763
Cecoslovacchia.....	1	280	Belgio.....	1	1 293
Francia.....	15	20 388	Cecoslovacchia.....	1	2 168
Germania.....	93	176 139	Francia.....	29	42 366
Gran Bretagna.....	55	87 480	Germania.....	348	613 992
Spagna.....	6	1 870	Gran Bretagna.....	4	7 303
Svizzera.....	3	4 629	Paesi Bassi.....	90	123 473
Stati Uniti.....	25	36 847	Svizzera.....	1 659	4 331 176
1926.....	215	337 051	Ungheria.....	13	33 086
1925.....	409	384 706	Indie orient. olandesi.....	1	2 215
1924.....	335	332 154	Tunisia.....	1	2 019
1923.....	244	193 575	Stati Uniti.....	22	53 783
1922.....	152	125 056	Merci naz. di ritorno.....	5	7 600
			1926.....	2 348	5 663 287
			1925.....	4 207	9 456 088
			1924.....	3 354	5 741 232
			1923.....	2 894	4 714 002
			1922.....	2 977	5 384 984
94. — Cacao in grani.			97. — Cannella.		
50 a).			52.		
India brit. e Ceylon.....	636	392 075	Cina.....	73	51 581
Indie orient. olandesi.....	966	690 958	Hong-Kong.....	34	17 300
Federaz. australiana.....	2	1 500	India brit. e Ceylon.....	1 453	1 832 210
Africa portoghese.....	20 610	12 523 566	Indie orient. olandesi.....	43	36 680
Col. brit. n. n. in Africa.....	13 456	7 645 274	Stab. dello Stretto.....	18	12 810
Col. franc. n. n. in Afr.....	2 778	1 490 852	Brasile.....	2	7 206
Antille britanniche.....	3 483	2 065 610	1926.....	1 623	1 957 787
Antille olandesi.....	36	32 435	1925.....	1 434	1 429 720
Argentina.....	67	47 375	1924.....	1 772	1 434 447
Brasile.....	21 391	12 916 142	1923.....	1 557	1 223 783
Colombia.....	1	1 200	1922.....	1 618	1 364 294
Costarica.....	64	56 423	98. — Chiodi e steli, di garofani.		
Equatore.....	4 102	3 338 308	53.		
Haiti e S. Domingo.....	619	416 350	Cina.....	3	3 375
Portorico.....	35	17 625	Col. francesi in Asia.....	1	1 200
Salvador.....	643	452 485	India brit. e Ceylon.....	628	745 968
Stati Uniti.....	15	8 000	Indie orient. olandesi.....	4	5 470
Venezuela.....	6 757	4 322 189	Stab. dello Stretto.....	3	3 300
1926.....	75 661	46 418 367	Zanzibar.....	589	707 298
1925.....	80 456	43 407 414	Brasile.....	3	3 886
1924.....	64 733	30 429 674	1926.....	1 231	1 470 497
1923.....	54 074	26 285 695	1925.....	1 164	1 233 133
1922.....	48 129	25 730 338	1924.....	1 247	1 428 885
			1923.....	877	786 499
			1922.....	839	834 968
95. — Cacao infranto, macinato o in pasta.			99. — Pepe nero e bianco e pepe garofanato.		
50 b).			54.		
Austria.....	2	2 263	Col. francesi in Asia.....	2	2 755
Francia.....	384	382 951	India brit. e Ceylon.....	20 738	28 447 614
Germania.....	1	760	Indie orient. olandesi.....	147	211 718

PAESI DI PROVENIENZA	QUANTITÀ	VALORE	PAESI DI PROVENIENZA	QUANTITÀ	VALORE	
Segue CATEGORIA V. — Coloniali e loro succedanei, zuccheri e prodotti zuccherati.						
Quintali Lire			Quintali Lire			
Stab. dello Stretto ...	2 306	2 695 770	Stati Uniti.....	58	130 641	
Col. brit. n. n. in Africa	7	8 900	Uruguay.....	9	6 136	
Col. franc. n. n. in Afr.	5	6 300		2 214	5 326 534	
Zanzibar.....	2	2 135	Tripolitania e Ciren...	1	3 050	
Antille britanniche...	2	1 530		2 215	5 329 584	
Brasile.....	98	147 385	1925.....	2 064	4 664 277	
Equatore.....	2	3 580	1924.....	2 107	3 924 392	
Paraguay.....	1	1 700	1923.....	1 948	3 319 963	
Stati Uniti.....	40	53 634	1922.....	1 599	2 556 515	
	23 350	31 583 021	104. — Vainiglia.			
1925.....	21 098	21 598 020	58. Chilogrammi			
1924.....	25 622	13 074 597	Col. francesi in Asia..	320	49 757	
1923.....	24 055	11 427 517	India brit. e Ceylon..	2 200	286 169	
1922.....	27 089	13 917 771	Col. franc. n. n. in Afr.	3 419	517 609	
			Antille francesi.....	50	3 210	
			Brasile.....	3 304	95 260	
			Messico.....	245	67 300	
			Venezuela.....	148	8 253	
				1926.....	9 686	1 027 558
				1925.....	8 414	1 530 200
				1924.....	6 830	1 357 052
				1923.....	9 870	936 074
				1922.....	17 777	1 341 131
			105. — Zafferano, in filo.			
			59 a).			
			Francia.....	116	151 044	
			Spagna.....	820	1 064 710	
				1926.....	936	1 215 754
				1925.....	818	933 323
				1924.....	3 444	4 870 228
				1923.....	2 262	1 961 270
				1922.....	733	390 315
			106. — Zafferano, in polvere.			
			59 b).			
			Francia.....	27	34 550	
				1926.....	27	34 550
				1925.....	—	—
				1924.....	105	157 900
				1923.....	125	89 305
				1922.....	—	—
			107. — Noci moscade, col guscio.			
			60 a).			
			Quintali			
			India brit. e Ceylon..	39	62 920	
			Indie orientali olandesi	31	53 860	
				1926.....	61	116 780
				1925.....	74	65 201
				1924.....	135	97 753
				1923.....	148	63 350
				1922.....	97	54 410
			108. — Noci moscade, senza guscio, e macis-			
			60 b).			
			India brit. e Ceylon..	312	878 482	
			Indie orient. olandesi	106	294 328	
			Stab. dello Stretto...	8	23 000	
			Col. brit. n. n. in Africa	1	2 100	
			Brasile.....	1	4 000	
				1926.....	458	1 201 910
				1925.....	327	822 660
				1924.....	363	605 713
				1923.....	336	410 593
				1922.....	403	351 928

100. — Peperoni rossi, secchi.

55 a).

		Lire
Francia.....		4 372
Spagna.....	30	24 550
Ungheria.....	1	1 420
India brit. e Ceylon..	38	13 886
Indie orient. olandesi.	1	800
Col. brit. n. n. in Africa	56	36 518
	134	81 546
1925.....	121	65 903
1924.....	112	65 513
1923.....	53	37 416
1922.....	37	40 420

101. — Peperoni rossi, macinati.

55 b).

		Lire
Germania.....	11	15 448
Spagna.....	15	16 069
Ungheria.....	18	35 675
India brit. e Ceylon..	7	4 602
	51	71 794
1925.....	42	39 363
1924.....	62	47 164
1923.....	32	36 842
1922.....	21	20 034

102. — Zenzero in radica fresca o secca, oppure in polvere, anche mista a pimento.

		Lire
India brit. e Ceylon..	9	10 670
Indie orient. olandesi.	2	2 000
Brasile.....	1	900
Stati Uniti.....	5	10 925
	17	24 495
1925.....	8	13 371
1924.....	4	4 408
1923.....	17	8 778
1922.....	14	9 592

103. — Tè e mate.

		Lire
Cina.....	391	939 760
Giappone.....	12	26 996
India brit. e Ceylon..	1 397	3 891 440
Indie orient. olandesi.	30	70 375
Russia asiatica.....	8	15 660
Stab. dello Stretto...	3	7 000
Col. brit. n. n. in Afr.	25	78 780
Egitto.....	1	2 383
Argentina.....	98	49 297
Brasile.....	163	99 749
Paraguay.....	16	8 317

PAESI DI PROVENIENZA			QUANTITÀ	VALORE	PAESI DI PROVENIENZA			QUANTITÀ	VALORE
Segue CATEGORIA V. — <i>Coloniali e loro succedanei, zuccheri e prodotti zuccherati.</i>									
109. — Amomi e cardamomi.									
61.									
			Quintali	Lire					
India brit. e Ceylon .		13		92 580					
Indieorientaliolandesi		1		5 460					
1926.....		14		98 040					
1925.....		13		90 071					
1924.....		20		129 182					
1923.....		7		17 662					
1922.....		15		26 995					
110. — Senapa in farina, non condizio-									
62 a). <i>nata in scatole o in barattoli.</i>									
Francia.....		7		5 234					
Germania.....		1		1 436					
Gran Bretagna.....		17		25 680					
1926.....		25		32 350					
1925.....		23		42 228					
1924.....		21		22 521					
1923.....		1 527		288 700					
1922.....		14		12 245					
111. — Senapa in farina, condizionata in									
62 b). <i>scatole o in barattoli, oppure liquida o in composta.</i>									
Austria.....		102		79 218					
Cecoslovacchia.....		24		12 707					
Francia.....		1 689		587 836					
Germania.....		25		10 622					
Gran Bretagna.....		57		177 483					
Spagna.....		4		5 550					
Ungheria.....		2		1 735					
1926.....		1 303		875 146					
1925.....		1 166		831 093					
1924.....		1 039		745 366					
1923.....		924		660 821					
1922.....		670		663 730					
112. — Spezie non nominate.									
63.									
Francia.....		1		1 005					
Germania.....		3		7 136					
Gran Bretagna.....		70		73 763					
Spagna.....		7		8 500					
Ungheria.....		1		380					
India brit. e Ceylon..		17		8 445					
1926.....		99		99 229					
1925.....		192		269 337					
1924.....		217		231 398					
1923.....		249		216 563					
1922.....		187		176 810					
CAT. VI. — Cereali, legumi, tuberi e loro derivati alimentari.									
113. — Frumento duro.									
64.									
			Tonnellate	Lire					
Albania.....		38		57 620					
Austria.....		354		489 416					
Cecoslovacchia.....		45		70 491					
Francia.....		61		176 225					
Germania.....		18 697		21 873 311					
Polonia.....		710		1 064 560					
Regno dei S. C. S.....		1 004		1 292 155					
Romania.....		3 441		5 316 336					
					Tonnellate				
					Lire				
Russia.....		55 633		89 421 988					
Ucraina.....		1 382		2 241 163					
Ungheria.....		4 756		6 842 102					
Palestina.....		106		152 975					
Marocco.....		1 325		2 088 540					
Tunisia.....		79		86 885					
Argentina.....		2 029		3 260 808					
Canada.....		211 552		349 385 390					
Stati Uniti.....		203 729		336 892 053					
					504 941				
					820 531 968				
					18 000				
					(a) 504 948				
					820 549 968				
					718 058 309				
					436 438				
					547 295 111				
					655 213				
					730 392 778				
					599 128 358				
					505 566				
					599 128 358				
114. — Frumento tenero.									
64.									
Albania.....		1 741		2 716 957					
Austria.....		644		939 971					
Bulgaria.....		75		119 400					
Cecoslovacchia.....		107		164 540					
Danimarca.....		2 202		3 301 107					
Francia.....		15		34 051					
Germania.....		60 329		98 351 727					
Polonia.....		3 253		5 030 700					
Regno dei S. C. S.....		67 556		111 450 455					
Romania.....		111 858		179 077 926					
Russia.....		35 770		55 716 384					
Ucraina.....		14 706		23 998 760					
Ungheria.....		58 200		94 896 114					
India brit. e Ceylon..		524		907 322					
Federaz. australiana..		132 389		233 404 831					
Algeria.....		270		472 551					
Marocco.....		387		713 740					
Tunisia.....		412		631 612					
Argentina.....		300 300		489 336 958					
Brasile.....		1 672		2 483 200					
Canada.....		107 292		178 790 331					
Stati Uniti.....		741 389		1 234 083 463					
Uruguay.....		281		482 800					
					1 641 352				
					2 715 104 900				
					17				
					28 100				
					(b) 1 641 369				
					2 715 133 000				
					1 831 376				
					3 124 967 979				
					1 694 590				
					1 936 155 436				
					2 133 524				
					2 308 676 216				
					2 175 736				
					2 457 381 126				
115. — Segala.									
65.									
Austria.....		216		243 740					
Cecoslovacchia.....		15		15 500					
Francia.....		2 112		2 024 126					
Germania.....		2 061		2 383 025					
Polonia.....		59		87 850					
Regno dei S. C. S.....		2 865		2 951 573					
Romania.....		290		308 451					
Ungheria.....		9 530		10 235 001					
Argentina.....		369		390 170					
Canada.....		5		6 494					
Stati Uniti.....		104		222 811					
					1926.....				
					17 686				
					18 869 641				
					2 351				
					2 632 495				
					3 260				
					2 730 197				
					6 235				
					5 689 854				
					2 655				
					3 816 830				

(a) Compresse tonn. 67 109 importate temporaneamente per fare semolini e paste. — (b) Compresse tonn. 211 591 importate temporaneamente per la macirazione. — (c) Compresse tonn. 58 importate temporaneamente per la macinazione.

PAESI DI PROVENIENZA	QUANTITÀ	VALORE	PAESI DI PROVENIENZA	QUANTITÀ	VALORE
Segue CATEGORIA VI. — <i>Cereali, legumi, tuberi e loro derivati alimentari.</i>					
116. — Orzo tallito (malto).					
66 a).					
	Tonnellate	Lire		Tonnellate	Lire
Austria.....	1 722	4 159 658	Grecia.....	59	62 400
Cecoslovacchia.....	11 146	27 917 481	Polonia.....	10	9 000
Francia.....	20	36 417	Regno dei S. C. S.....	144 172	154 539 446
Germania.....	1 426	3 552 936	Romania.....	133 323	129 827 406
Gran Bretagna.....	949	2 318 255	Russia.....	48	40 000
Regno dei S. C. S.....	259	513 235	Ucraina.....	35	34 667
Svizzera.....	3	6 500	Ungheria.....	12 083	13 430 056
Ungheria.....	1 171	2 860 927	Federaz. australiana.....	10	11 865
Stati Uniti.....	351	668 240	Africa mer. britannica.....	208	249 160
			Tunisia.....	49	83 000
			Argentina.....	162 913	175 581 090
			Brasile.....	272	293 405
1926.....	17 047	42 093 649	Stati Uniti.....	17 426	17 886 466
1925.....	17 709	47 193 141			
1924.....	16 714	30 113 467	1926.....	(a) 476 901	497 914 042
1923.....	16 607	30 480 153	1925.....	166 764	177 842 271
1922.....	26 960	59 669 047	1924.....	145 205	122 717 688
			1923.....	443 229	384 644 439
			1922.....	504 448	452 232 371
117. — Orzo, altro.			120. — Riso con lolla.		
66 b).			63 a).		
Albania.....	346	335 366	Spagna.....	10	15 000
Austria.....	1	1 165			
Cecoslovacchia.....	1 014	1 429 815	1926.....	10	15 000
Germania.....	778	1 040 312	1925.....	—	—
Malta.....	65	68 305	1924.....	125	135 131
Paesi Bassi.....	10	20 000	1923.....	1 193	1 387 085
Regno dei S. C. S.....	171	206 238	1922.....	—	—
Romania.....	225	212 531			
Ungheria.....	160	267 822	121. — Riso semigreggio.		
Tunisia.....	206	212 559	68 b).		
Stati Uniti.....	1	1 150	India brit. e Ceylon..	3	4 750
Merci naz. di ritorno.....	20	22 475			
	2 987	3 817 798	1926.....	3	4 750
			1925.....	2	1 890
Eritrea.....	249	290 008	1924-1923.....	—	—
Tripolitania e Cirenaica.....	483	638 971	1922.....	3	2 957
	732	928 979			
1926.....	3 719	4 748 777	122. — Riso lavorato.		
1925.....	3 233	5 467 830	68 c).		
1924.....	6 399	8 496 277	India brit. e Ceylon..	154	303 813
1923.....	12 933	12 463 273			
1922.....	4 953	6 981 441	1926.....	(b) 154	303 813
			1925.....	239	423 046
			1924.....	1 940	2 214 349
			1923.....	424	708 307
			1922.....	670	1 410 868
118. — Granturco bianco.			123. — Granaglie non nominate.		
67 a).			69.		
Albania.....	6	6 400	Austria.....	26	24 014
Gran Bretagna.....	1	1 020	Bulgaria.....	203	181 895
Regno dei S. C. S.....	171	151 000	Cecoslovacchia.....	17	26 813
Romania.....	4 136	3 857 720	Francia.....	170	293 176
Africa mer. britannica.....	1	1 030	Paesi Bassi.....	169	438 803
Argentina.....	1 175	1 175 100	Polonia.....	191	220 675
Brasile.....	350	349 875	Regno dei S. C. S.....	112	127 111
			Romania.....	824	863 676
1926.....	5 839	5 542 145	Russia.....	10	11 500
1925.....	60	68 170	Svizzera.....	23	24 860
1924.....	935	634 507	Turchia europea.....	307	671 082
1923.....	980	798 235	Ungheria.....	199	228 750
1922.....	6	8 070	Turchia asiatica.....	37	80 276
			Algeria.....	51	51 500
			Col. franc. n. n. in Afr.....	20	16 003
			Egitto.....	5	5 000
			Marocco.....	458	527 139
			Argentina.....	512	984 355
119. — Granturco, altro.					
67 b).					
Albania.....	4 288	3 933 016			
Austria.....	41	42 256			
Belgio.....	410	229 918			
Bulgaria.....	1 186	1 337 891			
Cecoslovacchia.....	241	188 100			
Francia.....	53	61 370			
Germania.....	74	67 590			

(a) Compresse tonnellate 7 638 importate temporaneamente per la macinazione. — (b) Compresse tonnellate 134 importate temporaneamente per la fabbricazione dell'amido.

PAESI DI PROVENIENZA	QUANTITÀ	VALORE	PAESI DI PROVENIENZA	QUANTITÀ	VALORE
-------------------------	----------	--------	-------------------------	----------	--------

Segue CATEGORIA VI. — *Cereali, legumi, tuberi e loro derivati alimentari.*

	Tonnellate		Lire			Quintali		Lire
Brasile.....	10	9 700	Francia.....	3	1 207	Germania.....	1 996	388 875
Stati Uniti.....	8	13 944	Gran Bretagna.....	119	58 163	Paesi Bassi.....	6 990	1 791 255
	3 352	4 800 560	Regno dei S. C. S.....	167	37 290	Svizzera.....	7	2 053
Eritrea.....	2	3 125	Ungheria.....	2 899	554 175	Stati Uniti.....	146	46 935
Tripolitania e Ciren..	4	3 000						
	6	6 125	1926.....	12 381	2 895 541	1925.....	9 878	2 281 918
1926.....	3 358	4 806 685	1924.....	195	50 846	1923.....	157	21 264
1925.....	1 362	2 568 098	1922.....	238	60 900			
1924.....	3 864	5 499 864						
1923.....	4 387	5 724 755						
1922.....	5 636	7 970 832						

124. — *Farina di frumento.*

70 a).

	Quintali		
Austria.....	756	118 575	
Bulgaria.....	1 057	263 650	
Cecoslovacchia.....	59	11 200	
Francia.....	2 876	485 095	
Gran Bretagna.....	74	19 030	
Grecia.....	368	83 730	
Regno dei S. C. S.....	573	122 065	
Romania.....	1 137	268 355	
Ungheria.....	4 385	843 619	
Tunisia.....	312	66 244	
Argentina.....	165	27 010	
Canada.....	1	350	
Stati Uniti.....	10 296	2 569 427	
Merci naz. di ritorno.	147	30 090	
1926.....	22 206	4 908 350	
1925.....	119 743	26 896 689	
1924.....	31 733	5 066 330	
1923.....	20 074	3 065 251	
1922.....	3 610	634 343	

125. — *Farina di riso.*

70 b).

Francia.....	13	4 530
Gran Bretagna.....	1	600
India brit. e Ceylon..	7	1 750
1926.....	21	6 880
1925.....	22	4 905
1924.....	1	110
1923.....	1	100
1922.....	2	420

126. — *Farina di segala.*

70 c).

Austria.....	309	62 690
Cecoslovacchia.....	1	250
Germania.....	1 236	232 398
Gran Bretagna.....	1	170
Regno dei S. C. S.....	201	32 000
Ungheria.....	12 368	2 357 256
Stati Uniti.....	1 034	203 535
1926.....	15 150	2 898 299
1925.....	1 444	259 779
1924.....	648	59 300
1923.....	121	13 838
1922.....	40	6 500

127. — *Farine di avena e di orzo.*

70 d).

Austria.....	12	4 480
Bulgaria.....	10	2 250
Cecoslovacchia.....	41	8 858

128. — *Farina di granturco bianco.*

70 e).

Bulgaria.....	104	12 910
Gran Bretagna.....	1	145
Ungheria.....	2	300
1926.....	107	13 355
1925.....	1 001	152 315
1924.....	—	—
1923.....	16	2 887
1922.....	2	285

129. — *Farine di altre granaglie.*

70 f).

Belgio.....	77	20 536
Francia.....	17	3 001
Gran Bretagna.....	2	995
Regno dei S. C. S.....	505	64 697
Svizzera.....	2	480
Merci naz. di ritorno.	156	21 100
1926.....	759	110 809
1925.....	1 651	211 832
1924.....	1 631	171 673
1923.....	1 514	154 103
1922.....	360	17 925

130. — *Semolino.*

71.

Austria.....	2	500
Bulgaria.....	16	4 200
Francia.....	162	39 007
Regno dei S. C. S.....	9	1 900
Svizzera.....	1	500
Merci naz. di ritorno.	20	5 992
1926.....	210	52 099
1925.....	10 527	2 506 675
1924.....	698	139 927
1923.....	328	55 429
1922.....	25	4 986

131. — *Paste di frumento.*

72.

Francia.....	11	4 982
Svizzera.....	6	1 907
Tunisia.....	1	367
Argentina.....	23	6 900
Stati Uniti.....	11	3 270
1926.....	52	17 426
1925.....	107	35 701
1924.....	161	44 520
1923.....	250	63 138
1922.....	443	77 575

PAESI DI PROVENIENZA	QUANTITÀ	VALORE	PAESI DI PROVENIENZA	QUANTITÀ	VALORE
-------------------------	----------	--------	-------------------------	----------	--------

Segue CATEGORIA VI. — *Cereali, legumi, tuberi e loro derivati alimentari.*132. — *Pane e biscotto di mare.*

	Quintali	Lire
Austria.....	8	2 777
Belgio.....	1	197
Francia.....	9	1 792
Germania.....	4	1 318
Gran Bretagna.....	22	7 858
Regno dei S. C. S.....	31	15 010
Svezia.....	1	629
Svizzera.....	5	1 503
Palestina.....	4	2 447
Turchia asiatica.....	14	5 103
Tunisia.....	2	580
1926.....	101	39 204
1925.....	108	38 316
1924.....	44	9 419
1923.....	32	10 240
1922.....	97	24 987

133. — *Legumi secchi: fagioli.*

	Tonnellate	
Albania.....	47	63 430
Austria.....	577	825 049
Bulgaria.....	218	332 106
Cecoslovacchia.....	492	746 802
Francia.....	171	321 041
Gran Bretagna.....	2	5 885
Paesi Bassi.....	5	13 309
Polonia.....	727	1 193 284
Regno dei S. C. S.....	11 695	20 914 362
Romania.....	12 049	18 814 523
Spagna.....	28	57 890
Ungheria.....	12 851	17 364 290
Stati Uniti.....	36	54 765
Merci naz. di ritorno.....	8	11 050
1926.....	38 906	60 717 678
1925.....	3	3 460
1924.....	38 909	60 721 138
1923.....	28 248	49 562 643
1922.....	38 723	69 581 374
	31 054	44 677 636
	24 259	30 587 551

134. — *Legumi secchi: piselli.*

Belgio.....	1	2 300
Cecoslovacchia.....	1	4 374
Francia.....	149	364 240
Germania.....	132	392 674
Gran Bretagna.....	1	5 800
Paesi Bassi.....	268	670 847
Portogallo.....	1	1 900
Romania.....	3	5 083
Ungheria.....	3	9 725
Algeria.....	35	65 426
Tunisia.....	58	112 270
1926.....	652	1 634 642
1925.....	532	1 645 173
1924.....	843	2 062 069
1923.....	1 092	2 752 309
1922.....	651	1 513 214

135. — *Legumi secchi: fave.*

Albania.....	27	28 887
Malta.....	2	7 430
Turchia asiatica.....	1	1 390
Tunisia.....	1	905

	Tonnellate	Lire
Stati Uniti.....	2	3 100
Merci naz. di ritorno.....	166	262 369
1926.....	199	304 081
1925.....	91	137 833
1924.....	24	32 200
1923.....	438	512 570
1922.....	61	101 380

136. — *Legumi secchi, altri.*

Albania.....	6	8 100
Austria.....	31	85 800
Cecoslovacchia.....	3	7 500
Francia.....	6	22 029
Germania.....	70	139 740
Norvegia.....	35	70 866
Regno dei S. C. S.....	18	44 670
Romania.....	153	352 270
Svizzera.....	15	40 027
Turchia asiatica.....	21	53 365
Tunisia.....	8	15 732
Merci naz. di ritorno.....	23	38 680
1926.....	389	879 779
1925.....	648	1 586 880
1924.....	2 106	4 168 607
1923.....	2 333	4 092 475
1922.....	2 547	4 326 769

133-136. — *RIASSUNTO. — Legumi secchi.*

Albania.....	81	100 417
Austria.....	608	911 840
Belgio.....	1	2 300
Bulgaria.....	218	332 106
Cecoslovacchia.....	496	758 676
Francia.....	326	707 310
Germania.....	202	532 414
Gran Bretagna.....	3	11 685
Malta.....	2	7 430
Norvegia.....	35	70 866
Paesi Bassi.....	273	684 147
Polonia.....	727	1 193 284
Portogallo.....	1	1 900
Regno dei S. C. S.....	11 713	20 959 032
Romania.....	12 205	19 171 879
Spagna.....	28	57 890
Svizzera.....	15	40 027
Ungheria.....	12 854	17 374 015
Turchia asiatica.....	22	54 755
Algeria.....	35	65 426
Tunisia.....	67	128 907
Stati Uniti.....	38	57 885
Merci naz. di ritorno.....	197	312 099
1926.....	40 146	63 536 181
1925.....	3	3 460
1924.....	40 149	63 539 640
1923.....	29 569	52 934 529
1922.....	41 696	75 844 250
	34 967	52 034 990
	27 518	36 528 914

137. — *Farine di legumi.*

	Quintali	
Francia.....	1	300
Gran Bretagna.....	1	600
Svizzera.....	35	9 700
1926.....	37	10 600
1925.....	1	370
1924.....	49	12 054
1923.....	—	—
1922.....	91	6 830

PAESI DI PROVENIENZA	QUANTITÀ	VALORE	PAESI DI PROVENIENZA	QUANTITÀ	VALORE	
Segue CATEGORIA VII. — <i>Ortaggi e frutta.</i>						
149. — Olive secche.			154. — Castagne.			
83.	Quintali	Lire	86.	Tonnellate	Lire	
Grecia.....	23	10 900	Francia.....	606	544 200	
Algeria.....	9	1 692	Germania.....	9	12 000	
Tunisia.....	19	6 370	Merci naz. di ritorno.	10	14 870	
	<hr/>	<hr/>		<hr/>	<hr/>	
1926.....	51	18 962	1926.....	625	571 070	
1925.....	48	31 621	1925.....	584	434 608	
1924.....	35	22 024	1924.....	433	255 437	
1923.....	44	18 510	1923.....	476	375 610	
1922.....	122	44 651	1922.....	479	305 679	
150. — Uva fresca, da tavola.			155. — Farina di castagne.			
84 a) 1.			87.	Quintali		
Belgio.....	1	1 540	1926.....	—	—	
Francia.....	336	215 626	1925.....	5	648	
Spagna.....	470	230 342	1924.....	2	288	
Svizzera.....	2	860	1923.....	—	—	
Africa mer. britannica	2	1 000	1922.....	5	1 050	
Algeria.....	34	7 995				
	<hr/>	<hr/>				
Tripolitania e Ciren..	845	457 363				
	6	1 470				
	<hr/>	<hr/>				
1926.....	851	458 833				
1925.....	1 002	562 681				
1924.....	759	398 033				
1923.....	187	111 274				
1922.....	204	110 012				
151. — Uva fresca, da vino.			156. — Carrube.			
84 a) 2.	1926-1922.	—	83.			
			Francia.....	438	33 813	
			Grecia.....	40 809	2 681 368	
			Cipro.....	589	57 600	
			Merci naz. di ritorno.	668	61 170	
				<hr/>	<hr/>	
			1926.....	42 504	2 833 951	
			1925.....	2 956	198 170	
			1924.....	21 684	1 151 146	
			1923.....	31 152	1 613 276	
			1922.....	25 230	1 571 847	
152. — Uva secca.			157. — Datteri.			
84 b).			89.			
Austria.....	1	450	India brit. e Ceylon..	433	160 490	
Francia.....	16	13 995	Mesopotamia.....	1 262	534 994	
Grecia.....	4 162	2 101 788	Algeria.....	1 527	778 638	
Spagna.....	430	332 576	Col. franc. n. n. in Afr.	180	89 741	
Turchia europea.....	68	30 470	Egitto.....	29	8 342	
Cipro.....	98	70 290	Tunisia.....	13 873	6 322 075	
Turchia asiatica.....	1 841	1 157 934		<hr/>	<hr/>	
Stati Uniti.....	436	268 297		17 304	7 894 280	
Merci naz. di ritorno.	11	10 000		<hr/>	<hr/>	
	<hr/>	<hr/>	Eritrea.....	4	2 000	
1926.....	7 063	3 985 800	Tripolitania e Ciren..	194	103 972	
1925.....	12 611	7 596 218		<hr/>	<hr/>	
1924.....	15 155	6 666 189		198	105 972	
1923.....	13 381	5 658 659		<hr/>	<hr/>	
1922.....	5 157	3 773 274		17 502	8 000 252	
				1925.....	10 791	4 646 467
				1924.....	15 863	7 478 184
				1923.....	8 936	3 578 841
				1922.....	14 432	6 272 734
153. — Frutta fresche, non nominate.			158. — Fichi secchi.			
85.			90.			
Austria.....	276	35 873	Francia.....	9	6 790	
Cecoslovacchia.....	227	31 385	Grecia.....	68	16 483	
Francia.....	486	138 740	Regno dei S. C. S.....	1	250	
Germania.....	1	320	Spagna.....	14	8 540	
Gran Bretagna.....	2	1 830	Turchia europea.....	17	5 050	
Regno dei S. C. S.....	2 341	279 296	Turchia asiatica.....	64	34 165	
Romania.....	187	19 000	Tunisia.....	5	2 584	
Spagna.....	336	84 240	Merci naz. di ritorno.	373	155 540	
Svizzera.....	653	85 114		<hr/>	<hr/>	
Africa mer. britannica	11	4 000	1926.....	551	229 402	
Tunisia.....	17	8 390	1925.....	609	222 121	
Stati Uniti.....	2	1 000	1924.....	839	297 538	
Merci naz. di ritorno.	179	25 874	1923.....	704	124 560	
	<hr/>	<hr/>	1922.....	469	92 348	
1926.....	4 718	715 062				
1925.....	6 437	954 908				
1924.....	14 314	1 781 109				
1923.....	53 574	4 324 008				
1922.....	48 320	3 810 368				
159. — Mandorle con guscio.			159. — Mandorle con guscio.			
			91 a).			
			Albania.....	53	18 060	
			Austria.....	3	2 167	
			Francia.....	127	89 837	

PAESI DI PROVENIENZA	QUANTITÀ	VALORE	PAESI DI PROVENIENZA	QUANTITÀ	VALORE
-------------------------	----------	--------	-------------------------	----------	--------

Segue CATEGORIA VII. — *Ortaggi e frutta.*169. — *Frutta seche non nominate.*

	Quintali	Lire
97.		
Francia	149	134 586
Germania	1	1 400
Gran Bretagna	1	690
Polonia	1	800
Regno dei S. C. S.	189	64 090
Spagna	26	33 880
Cina	9	7 800
India brit. e Ceylon ..	1 176	948 477
Turchia asiatica	2	1 190
Federaz. australiana ..	267	214 700
Tunisia	1	354
Brasile	50	31 600
Cuba	1	1 200
Stati Uniti	1 172	1 254 165
1926	2 995	2 694 932
1925	2 512	2 193 734
1924	1 371	1 201 552
1923	454	350 260
1922	321	310 667

170. — *Frutti, legumi e ortaggi, nell'aceto, in*
98 a) 1. *salamoia o nell'olio: olive.*

Francia	40	26 199
Gran Bretagna	16	12 460
Grecia	1 606	783 479
Spagna	207	143 240
Tunisia	5	896
Stati Uniti	2	1 875
Merci naz. di ritorno ..	20	4 000
1926	1 866	972 149
1925	1 313	771 574
1924	1 184	637 761
1923	524	301 766
1922	1 169	609 383

171 a). — *Frutti, legumi e ortaggi, nell'aceto,*
98 a) 2. *in salamoia o nell'olio: fagioli*
e piselli.

Austria	3	500
Cecoslovacchia	138	60 232
Francia	4	1 935
Germania	1	480
Stati Uniti	5	4 540
Merci naz. di ritorno ..	23	10 410
1926	174	78 097
1925	236	83 620
1924	134	96 460
1923		
1922		(vedi n. 171 b)

171 b). — *Frutti, legumi e ortaggi, nell'a-*
98 a) 2. *ceto, in salamoia o nell'olio,*
altri.

Austria	8	3 098
Belgio	29	17 889
Cecoslovacchia	2 691	337 147
Francia	255	204 606
Germania	125	106 470
Gran Bretagna	158	96 747
Paesi Bassi	17	13 715
Polonia	60	46 500
Regno dei S. C. S.	19	4 238
Romania	2	1 485

	Quintali	Lire
Russia	600	696 080
Spagna	1 195	433 865
Svizzera	6	3 898
Turchia europea	10	6 255
Ungheria	108	59 850
Giappone	62	28 700
India brit. e Ceylon ..	253	83 100
Stab. dello Stretto ..	51	25 140
Argentina	2	1 865
Colombia	90	30 000
Stati Uniti	371	229 550
Merci naz. di ritorno ..	105	43 200
1926	6 217	2 434 299
1925	5 818	2 035 383
1924	2 059	1 085 299
1923	1 102	560 827
1922	1 281	620 838

172. — *Frutti, legumi e ortaggi, nello spirito.*
98 b).

Francia	1	830
1926	1	800
1925-1922 ..	—	—

173. — *Conserva di pomodori.*

99.		
Gran Bretagna	2	1 570
Stati Uniti	3	3 275
Merci naz. di ritorno ..	1 812	743 911
1926	1 817	748 756
1925	2 176	747 442
1924	586	316 589
1923	1 105	590 978
1922	2 399	617 534

174 a). — *Funghi freschi.*

100 a).		
1926-1925 ..	—	—
1924	1	412
1923-1922 ..	—	—

174 b). — *Funghi secchi.*

100 b).		
Austria	81	207 410
Cecoslovacchia	33	99 890
Francia	711	2 516 473
Germania	23	65 740
Polonia	4	12 900
Regno dei S. C. S.	167	566 256
Romania	3	12 284
Russia	8	13 396
Ungheria	4	7 500
1926	1 034	3 501 819
1925	1 488	3 325 059
1924	1 029	1 529 466
1923	1 740	2 188 976
1922	1 387	1 530 964

175. — *Tartufi.*

101.		
Francia	1	6 176
1926	1	6 176
1925-1924 ..	—	—
1923	3	12 357
1922	1	6 464

PAESI DI PROVENIENZA	QUANTITÀ	VALORE	PAESI DI PROVENIENZA	QUANTITÀ	VALORE
-------------------------	----------	--------	-------------------------	----------	--------

Segue CATEGORIA VII. — *Ortaggi e frutta.***176. — Noci di cocco.**
102.

	Quintali	Lire
India brit. e Ceylon..	1 987	314 580
Egitto.....	165	38 700
Colombia.....	82	13 100
1926.....	2 214	368 380
1925.....	2 156	360 608
1924.....	1 642	307 181
1923.....	1 428	304 202
1922.....	1 647	359 510

CAT. VIII. — **Bevande.****177. — Acque minerali, medicinali naturali.**
103 a).

	Quintali	Lire
Cecoslovacchia.....	146	37 869
Francia.....	19	3 070
Germania.....	65	15 120
Regno del S. C. S.....	13	2 888
Ungheria.....	1 774	615 807
1926.....	2 017	674 754
1925.....	2 870	686 267
1924.....	2 517	447 220
1923.....	2 735	410 675
1922.....	3 599	676 644

178. — Acque minerali, altre.
103 b).

Cecoslovacchia.....	340	96 740
Francia.....	2 105	289 565
Regno del S. C. S.....	1	160
1926.....	2 446	386 465
1925.....	2 601	470 957
1924.....	2 707	411 273
1923.....	1 323	214 011
1922.....	2 141	335 176

179. — Acque gassose.
104.

Belgio.....	2	220
Germania.....	1	332
Gran Bretagna.....	11	9 890
Merci naz. di ritorno.....	177	20 000
1926.....	191	30 442
1925.....	33	23 570
1924.....	26	10 415
1923.....	12	11 690
1922.....	8	5 700

180. — Birra, in fusti.
105 a).

	Ettolitri	
Austria.....	701	114 370
Cecoslovacchia.....	1 050	228 449
Germania.....	1 116	208 431
Gran Bretagna.....	11	2 920
Ungheria.....	1 244	163 695
1926.....	4 122	717 865
1925.....	4 769	761 259
1924.....	3 840	584 353
1923.....	3 462	609 115
1922.....	10 842	1 360 588

181. — Birra, in bottiglie di mezzo litro
105 b) 1. o meno.

	Centinaia	Lire
Cecoslovacchia.....	9	1 730
Germania.....	114	25 830
Gran Bretagna.....	22	8 790
Malta.....	1	175
Egitto.....	2	436
Stati Uniti.....	1	400
1926.....	149	87 361
1925.....	256	51 753
1924.....	114	30 420
1923.....	62	16 668
1922.....	322	48 370

182. — Birra, in bottiglie superiori al
105 b) 2. mezzo litro.

	Quintali	Lire
Austria.....	1	700
Cecoslovacchia.....	48	13 844
Germania.....	621	170 697
Gran Bretagna.....	6	6 450
Paesi Bassi.....	7	2 929
1926.....	683	194 620
1925.....	830	212 960
1924.....	496	129 688
1923.....	328	85 849
1922.....	1 333	297 802

183. — Vini, in fusti, damigiane o va-
106 a). goni cisterna.

	Ettolitri	
Francia.....	1 155	501 110
Germania.....	38	42 844
Portogallo.....	228	286 346
Regno del S. C. S.....	6	1 186
Spagna.....	193	173 103
Svizzera.....	1	285
Ungheria.....	1	318
Cipro.....	2	1 560
Dodecaneso.....	214	68 000
Palestina.....	3	2 380
Algeria.....	1	450
Tunisia.....	5	890
Merci naz. di ritorno.....	1 200	207 422
1926.....	3 047	1 285 894
1925.....	4 176	1 362 905
1924.....	9 781	1 410 882
1923.....	2 099	578 062
1922.....	4 545	1 346 391

184. — Vini, in bottiglie di mezzo litro
106 b) 1 α. o meno, spumanti.

	Centinaia	
Francia.....	1 338	1 800 638
Gran Bretagna.....	1	3 000
Svizzera.....	1	1 380
Merci naz. di ritorno.....	16	14 760
1926.....	1 356	1 819 778
1925.....	1 654	2 375 993
1924.....	1 027	1 132 010
1923.....	604	719 076
1922.....	322	414 053

PAESI DI PROVENIENZA	QUANTITÀ	VALORE	PAESI DI PROVENIENZA	QUANTITÀ	VALORE
-------------------------	----------	--------	-------------------------	----------	--------

Segue CATEGORIA VIII. — *Bevande.*

185. — Vini, in bottiglie di mezzo litro
106 b) 1 β. o meno, altri.

	Centinaia	Lire
Cecoslovacchia.....	2	2 600
Francia.....	107	61 939
Germania.....	27	29 350
Spagna.....	2	1 985
Svizzera.....	1	718
Ungheria.....	4	3 850
	143	100 442
1926.....	225	167 426
1924.....	141	39 133
1923.....	79	62 973
1922.....	90	56 359

186. — Vini, in bottiglie superiori a mezzo
106 b) 2 α. litro, ma non eccedenti il li-
tro, spumanti.

	Centinaia	Lire
Francia.....	6 012	12 402 497
Germania.....	2	5 260
Gran Bretagna.....	2	7 090
Svizzera.....	2	4 550
Ungheria.....	1	1 850
Merci naz. di ritorno.....	7	4 630
	6 028	12 425 877
1926.....	5 976	13 005 417
1924.....	4 419	7 610 325
1923.....	2 732	5 101 986
1922.....	3 058	5 225 429

187. — Vini, in bottiglie superiori a mezzo
106 b) 2 β. litro, ma non eccedenti il li-
tro, altri.

	Centinaia	Lire
Belgio.....	1	700
Cecoslovacchia.....	1	550
Francia.....	838	854 851
Germania.....	212	274 824
Gran Bretagna.....	8	25 667
Portogallo.....	262	395 039
Regno dei S. C. S.....	3	3 258
Spagna.....	59	75 761
Svizzera.....	7	7 684
Ungheria.....	1	2 400
Turchia asiatica.....	1	375
Merci naz. di ritorno.....	134	40 028
	1 527	1 681 137
1926.....	1 907	2 004 782
1924.....	1 171	1 208 021
1923.....	786	809 442
1922.....	940	1 141 917

188. — Vermut, in fusti o in damigiane.
107 a).

	Ettolitri	Lire
Francia.....	20	6 500
Merci naz. di ritorno.....	10	5 290
	30	11 790
1926.....	27	11 990
1924.....	33	14 905
1923.....	1	500
1922.....	38	25 561

189. — Vermut, in bottiglie di mezzo li-
107 b) 1. tro o meno.

	Centinaia	Lire
Francia.....	1	335
Merci naz. di ritorno.....	6	4 144
	7	4 479
1926.....	6	1 035
1925.....	—	—
1924-1922.....	—	—

190. — Vermut, in bottiglie superiori a
107 b) 2. mezzo litro, ma non eccedenti
il litro.

	Centinaia	Lire
Francia.....	132	94 567
Merci naz. di ritorno.....	4	2 862
	136	97 429
1926.....	154	113 579
1924.....	144	120 542
1923.....	77	53 550
1922.....	257	250 491

191. — Sidro, in fusti.

	Ettolitri	Lire
Germania.....	1	388
	1	388
1926.....	4	1 408
1924.....	14	5 772
1923.....	17	4 340
1922.....	50	11 060

192. — Sidro, in bottiglie.

	Centinaia	Lire
Belgio.....	1	650
Francia.....	1	731
Gran Bretagna.....	1	960
Spagna.....	1	1 400
	4	3 741
1926.....	7	7 010
1924.....	7	4 935
1923.....	2	1 455
1922.....	1	720

193. — Spirito.

	Ettolitri	Lire
Cecoslovacchia.....	42	10 749
Francia.....	338	111 222
Germania.....	2	2 971
Gran Bretagna.....	6	6 600
Regno dei S. C. S.....	8	826
Spagna.....	1	480
Ungheria.....	3	790
	400	133 638
1926.....	334	160 034
1924.....	169	78 517
1923.....	647	444 083
1922.....	4 016	1 244 336

194. — Cognac, in fusti o in damigiane.
110 a) 1.

	Ettolitri	Lire
Francia.....	55	75 765
Gran Bretagna.....	3	9 900
	58	80 665
1926.....	47	64 687
1924.....	107	134 848
1923.....	69	82 974
1922.....	394	56 148

195. — Cognac, in bottiglie di mezzo li-
110 a) 2 α. tro o meno.

	Centinaia	Lire
Francia.....	306	327 856
	306	327 856
1926.....	341	311 064
1924.....	269	240 864
1923.....	140	137 174
1922.....	123	187 30

PAESI DI PROVENIENZA	QUANTITÀ	VALORE	PAESI DI PROVENIENZA	QUANTITÀ	VALORE
-------------------------	----------	--------	-------------------------	----------	--------

Segue CATEGORIA VIII. — *Bevande.*

196. — Cognac, in bottiglie superiori a 110 a) 2 β. mezzo litro, ma non eccedenti il litro.

	Centinaia	Lire
Cecoslovacchia	1	1 500
Francia	369	1 660 537
Gran Bretagna	1	2 700
Canadà	3	6 626
1926	374	1 671 363
1925	302	1 696 113
1924	756	1 235 526
1923	574	951 083
1922	381	856 738

197. — Arac, rum e whisky, in fusti o in 110 a) 1. damigiane.

	Ettoltri	
Francia	32	22 573
Gran Bretagna	48	103 560
Svizzera	1	1 100
India brit. e Ceylon	12	11 268
Col. franc. n. n. in Afr.	1	2 000
Guiana britannica	6	5 400
Antille britanniche	76	118 313
Antille francesi	5	1 100
1926	181	265 314
1925	186	272 938
1924	135	192 690
1923	157	265 075
1922	134	173 725

198. — Arac, rum e whisky, in bottiglie 110 a) 2 α. di mezzo litro o meno.

	Centinaia	
Francia	9	9 018
Gran Bretagna	66	79 057
Polonia	1	450
1926	76	88 525
1925	63	74 174
1924	39	52 877
1923	23	18 700
1922	18	16 316

199. — Arac, rum e whisky, in bottiglie 110 a) 2 β. superiori a mezzo litro, ma non eccedenti il litro.

Francia	31	51 013
Gran Bretagna	685	1 677 265
Polonia	1	330
Svizzera	1	2 700
Antille britanniche	25	18 900
Canadà	14	37 400
1926	757	1 790 608
1925	877	1 890 822
1924	664	1 480 212
1923	471	1 017 150
1922	433	889 927

200. — Acquaviti, altre, in fusti o in 110 b) 1. migiane.

	Ettoltri	
Francia	10	10 844
Germania	1	1 350
Gran Bretagna	37	67 128
Lussemburgo	1	3 100

	Ettoltri	Lire
Regno dei S. C. S.	2	2 720
Svizzera	9	22 488
Argentina	1	3 800
1926	61	111 430
1925	78	124 443
1924	114	502 444
1923	35	50 809
1922	45	64 856

201. — Acquaviti, altre, in bottiglie di 110 b) 2 α. mezzo litro o meno.

	Centinaia	
Gran Bretagna	12	7 720
1926	12	7 720
1925	12	9 966
1924	11	13 547
1923	2	1 089
1922	2	2 875

202. — Acquaviti, altre, in bottiglie superiori a mezzo litro, ma non eccedenti il litro.

Francia	32	44 867
Gran Bretagna	339	461 152
Paesi Bassi	1	1 430
Polonia	1	720
Svizzera	14	32 763
1926	387	540 932
1925	352	545 310
1924	270	480 411
1923	219	453 877
1922	159	252 949

203. — Liquori e altre bevande spiritose, dolcificate o aromatizzate, in fusti o in damigiane.

	Ettoltri	
Francia	17	33 040
Germania	3	10 070
1926	20	43 110
1925	7	14 547
1924	16	22 646
1923	27	33 194
1922	53	75 170

204. — Liquori e altre bevande spiritose, dolcificate o aromatizzate, in bottiglie di mezzo litro o meno.

	Centinaia	
Francia	146	124 912
Paesi Bassi	5	9 160
Polonia	2	1 800
1926	153	135 872
1925	144	160 979
1924	131	134 548
1923	113	132 474
1922	101	109 481

205. — Liquori e altre bevande spiritose, dolcificate o aromatizzate, in bottiglie superiori a mezzo litro, ma non eccedenti il litro.

Francia	983	1 395 833
Germania	8	11 661

PAESI DI PROVENIENZA		QUANTITÀ	VALORE	PAESI DI PROVENIENZA		QUANTITÀ	VALORE
Segue CATEGORIA VIII. — <i>Bevande.</i>							
Centinala Lire				Quintali Lire			
Gran Bretagna	14	20 652	Haiti e San Domingo.	2 271	1 362 750		
Paesi Bassi	18	36 840	Stati Uniti.....	23 069	28 650 200		
Polonia.....	6	6 040					
Russia.....	1	3 000	1926.....	58 832	107 090 814		
Merzi naz. di ritorno.	134	230 682	1925.....	116 160	204 021 852		
			1924.....	161 987	190 310 478		
1926.....	1 164	1 675 708	1923.....	187 355	272 808 590		
1925.....	814	1 472 465	1922.....	223 773	265 461 535		
1924.....	682	1 153 001					
1923.....	651	1 227 608					
1922.....	609	1 164 943					
206. — Siroppi per bibite.							
112.							
Quintali							
Austria.....	16	12 563					
Belgio.....	1	1 180					
Francia.....	13	29 346					
Germania.....	12	16 617					
Gran Bretagna.....	22	31 389					
Egitto.....	1	2 000					
Canada.....	1	1 200					
Stati Uniti.....	1	1 965					
1926.....	67	98 260					
1925.....	44	64 072					
1924.....	28	45 951					
1923.....	42	57 249					
1922.....	110	83 710					
207. — Ghiaccio e neve.							
113.							
Svizzera.....	3 481	31 346					
Tunisia.....	40	1 120					
1926.....	3 521	32 466					
1925.....	4 447	52 308					
1924.....	2 764	26 510					
1923.....	7 097	70 832					
1922.....	6 648	67 534					
CAT. IX. — Sale e tabacchi.							
208. — Sale marino e salgemma.							
114.							
Tonnellate				Lire			
Tunisia.....	4 350	259 707					
Tripolitania e Ciren...	9 150	821 134					
1926.....	13 500	1 080 841					
1925.....	18 710	855 249					
1924.....	16 302	820 420					
1923.....	2 415	84 512					
1922.....	9 236	496 163					
209. — Tabacchi greggi, in foglie.							
115 a) 1.							
Quintali							
Bulgaria.....	13 357	25 840 843					
Gran Bretagna.....	3	6 732					
Grecia.....	5 307	21 563 080					
Paesi Bassi.....	400	480 000					
Romania.....	492	2 056 000					
Turchia europea.....	9 322	29 876 787					
Cina.....	1 393	1 393 240					
Filippine.....	2	2 000					
Ind. orient. olandesi.	2	1 435					
Turchia asiatica.....	776	3 000 000					
Brasile.....	2 260	1 144 454					
Cuba.....	178	712 800					
210. — Tabacchi greggi, in costole di foglie.							
115 a) 2.							
				1926-1922. — —			
211. — Tabacchi greggi, altri e succedanei del							
115 a) 3. tabacco.							
				1926-1922. — —			
212. — Tabacchi lavorati: sigarette.							
115 b) 1.							
Chilogrammi							
Belgio.....	69	10 67					
Bulgaria.....	74	7 381					
Francia.....	502	35 914					
Germania.....	1 397	127 086					
Gran Bretagna.....	30 320	2 987 859					
Grecia.....	4 017	298 088					
Malta.....	390	39 790					
Paesi Bassi.....	232	20 874					
Svizzera.....	55 440	5 804 906					
Turchia europea.....	2 007	203 204					
Filippine.....	11	2 390					
Algeria.....	59	4 040					
Egitto.....	5 220	774 676					
Cuba.....	44	6 742					
Messico.....	17	3 650					
Stati Uniti.....	6 401	602 484					
Merzi naz. di ritorno..	178	3 000					
			106 378	10 932 760			
Eritrea.....	219	17 104					
Tripolitania e Ciren...	157	25 568					
			376	42 972			
1926.....	(a) 106 754	10 975 732					
1925.....	131 723	11 699 724					
1924.....	90 660	6 287 103					
1923.....	36 460	5 363 855					
1922.....	173 392	10 780 460					
213. — Tabacchi lavorati: sigari Manilla,							
115 b) 2. Avana, uso Avana e altri sigari di qualità superiore.							
Filippine.....	31	5 284					
Cuba.....	492	273 150					
Messico.....	94	29 540					
Stati Uniti.....	2 162	2 039 609					
1926.....	(a) 2 779	2 347 583					
1925.....	8 008	2 442 351					
1924.....	5 902	1 779 354					
1923.....	2 996	882 695					
1922.....	3 918	1 572 635					

(a) Non comprese, a decorrere dal 1925, le quantità importate a seguito di viaggiatori per loro uso personale.

PAESI DI PROVENIENZA		QUANTITÀ	VALORE	PAESI DI PROVENIENZA		QUANTITÀ	VALORE
Segue CATEGORIA IX. — Sale e tabacchi.							
214. — Tabacchi lavorati: sigari comuni.						Quintali	Lire
115 b) 3.							
		Chilogrammi	Lire				
1926-1925.	(a) —	—	—				
1924.....	122	9 288					
1923.....	13 215	1 451 540					
1922.....	109	13 706					
215. — Tabacchi lavorati: trinciati chiari							
115 b) 4. dolci e trinciati dell'Avana.							
1926.....	(a) —	—					
1925.....	13	1 170					
1924.....	48	5 530					
1923.....	20	3 221					
1922.....	43	5 233					
216. — Tabacchi lavorati: trinciati, altri.							
115 b) 5.							
Gran Bretagna.....	7 411	638 585					
Paesi Bassi.....	650	31 780					
1926.....	(a) 8 061	670 365					
1925.....	13 188	1 464 300					
1924.....	11 338	1 188 028					
1923.....	15 942	1 827 630					
1922.....	1 982	152 975					
217. — Tabacchi lavorati: tabacchi da fiuto.							
115 b) 6.							
Stati Uniti.....	326	12 789					
1926.....	(a) 326	12 789					
1925.....	—	—					
1924.....	84	5 050					
1923.....	—	—					
1922.....	7	805					
218. — Tabacchi lavorati, altri.							
115 b) 7.							
1926.....	(a) —	—					
1925.....	7	420					
1924.....	3	350					
1923.....	8	407					
1922.....	512	30 795					
219. — Sugo di tabacco.							
116.							
		Quintali					
1926-1922.	—	—					
CAT. X. — Semi e frutti oleosi, e loro residui.							
220. — Semi oleosi: di arachide.							
117 a).							
		Quintali	Lire				
Francia.....	3 740	1 222 960					
Germania.....	739	224 065					
Malta.....	5	2 720					
Aden.....	345	175 000					
Cina.....	118 682	35 522 682					
Giappone.....	565	160 300					
India brit. e Ceylon..	751 213	209 792 987					
221. — Semi oleosi: di canapa.							
117 b).							
Cecoslovacchia.....	10	2 010					
Francia.....	1 100	437 755					
Paesi Bassi.....	35	5 225					
Polonia.....	90	15 570					
Regno dei S. C. S.....	89	14 450					
Romania.....	151	25 470					
Russia.....	82	19 828					
Turchia europea.....	69	19 125					
Ungheria.....	741	109 486					
Cina.....	101	19 095					
Giappone.....	306	52 489					
India brit. e Ceylon..	31	4 900					
Turchia asiatica.....	11	2 000					
Col. brit. n. n. in Africa	15	3 015					
Chill.....	10	2 980					
1926.....	(b) 882 345	249 148 612					
1925.....	441 220	120 295 947					
1924.....	262 446	58 595 995					
1923.....	265 007	55 754 290					
1922.....	332 116	80 279 896					
Eritrea.....	618	175 000					
222. — Semi oleosi: di colza e di ravizzone.							
117 c).							
Danimarca.....	1	1 300					
Francia.....	103	53 454					
Germania.....	35	20 222					
Gran Bretagna.....	1	400					
Paesi Bassi.....	6	5 900					
Regno dei S. C. S.....	125	33 466					
Romania.....	3 545	858 390					
Russia.....	808	200 000					
Turchia europea.....	218	55 000					
Ungheria.....	137	125 000					
Cina.....	500	127 900					
India brit. e Ceylon..	556 424	145 180 819					
Argentina.....	18	4 500					
1926.....	(c) 561 926	146 666 391					
1925.....	967 443	221 974 400					
1924.....	1 311 978	228 310 445					
1923.....	582 051	100 884 035					
1922.....	235 093	42 924 125					

(a) Non comprese, a decorrere dal 1925, le quantità importate a seguito di viaggiatori per loro uso personale. — (b) Compresi quintali 183 066 importati temporaneamente per la produzione di olio. — (c) Compresi quintali 215 189 importati temporaneamente per la produzione di olio.

PAESI DI PROVENIENZA	QUANTITÀ	VALORE	PAESI DI PROVENIENZA	QUANTITÀ	VALORE
-------------------------	----------	--------	-------------------------	----------	--------

Segue CATEGORIA X. — *Semi e frutti oleosi, e loro residui.*

223. — **Semi oleosi: di palma (palmisti), di stillingia e altri per la produzione di grassi.**

	Quintali	Lire
Gran Bretagna.....	4	8 800
Spagna.....	13	14 000
Col. franc. n. n. in Afr.	2	620
Brasile.....	3 909	886 450
1926.....	3 928	859 870
1925.....	43 385	9 762 940
1924.....	64 289	9 819 755
1923.....	11 671	1 473 110
1922.....	4 455	746 742

224. — **Semi oleosi: di lino.**

	Quintali	Lire
Albania.....	25	4 000
Austria.....	5	1 389
Belgio.....	299	68 555
Francia.....	30	5 160
Grecia.....	15	3 637
Paesi Bassi.....	39	19 042
Russia.....	396	90 000
Svizzera.....	18	3 960
Turchia europea.....	819	192 510
Cina.....	276	96 000
India brit. e Ceylon..	318 185	76 299 447
Turchia asiatica.....	97	20 030
Marocco.....	5 695	1 360 730
Argentina.....	156 769	30 952 400
Brasile.....	6 485	1 402 312
	484 153	110 519 133
Eritrea.....	92 870	19 713 910
Somalia italiana.....	20	3 000
	92 890	19 716 910
1926.....	(a) 577 043	130 236 043
1925.....	466 456	110 730 846
1924.....	581 227	110 386 293
1923.....	373 492	67 468 192
1922.....	309 024	53 260 622

225. — **Semi oleosi: di ricino.**

	Quintali	Lire
India brit. e Ceylon..	86 842	17 540 208
Indie orient. olandesi.	2 892	644 140
Stabilim. dello Stretto	318	72 000
Col. brit. n. n. in Afr.	114	24 700
Col. fran. n. n. in Afr.	115	21 850
Egitto.....	128	23 465
Brasile.....	2 047	557 883
Messico.....	200	38 000
	92 626	18 922 243
Eritrea.....	148	32 250
Tripolitania e Ciren..	7	1 500
	155	33 750
1926.....	92 781	18 955 993
1925.....	101 579	25 342 240
1924.....	100 995	21 252 537
1923.....	70 716	13 063 857
1922.....	82 110	12 864 372

226. — **Semi oleosi: di senapa.**

	Quintali	Lire
Austria.....	1	567
Francia.....	789	194 003
Paesi Bassi.....	13	4 700
Romania.....	142	35 700
Svizzera.....	20	17 200
India brit. e Ceylon..	43	13 580
1926.....	1 008	265 750
1925.....	1 574	547 889
1924.....	684	174 350
1923.....	628	135 105
1922.....	240	38 310

227. — **Semi oleosi: di sesamo.**

	Quintali	Lire
Francia.....	64	22 208
Cina.....	42 513	11 486 194
India brit. e Ceylon..	144 722	42 782 713
Indie orient. olandesi.	546	135 000
Africa portoghese.....	89	25 000
Col. brit. n. n. in Africa	6 193	1 887 915
	194 127	56 339 030
Eritrea.....	437	154 460
1926.....	(b) 194 564	56 493 490
1925.....	405 822	108 236 456
1924.....	217 465	48 810 505
1923.....	586 937	123 307 769
1922.....	477 120	98 842 052

228. — **Semi oleosi, non nominati.**

	Quintali	Lire
Austria.....	2	856
Cecoslovacchia.....	10	5 626
Francia.....	12	10 280
Germania.....	1	580
Paesi Bassi.....	62	32 670
Regno dei S. C. S.....	2	1 850
Russia.....	2	474
Svizzera.....	4 901	476 323
Cina.....	60 998	7 930 677
Giappone.....	23	2 786
India brit. e Ceylon..	26 635	3 950 135
	92 648	12 412 257
Eritrea.....	37	10 275
Somalia italiana.....	10	2 950
	47	13 225
1926.....	(c) 92 695	12 425 482
1925.....	4 954	1 246 480
1924.....	71 735	12 677 671
1923.....	921	278 668
1922.....	467	213 877

220-228. — **RIASSUNTO. — Semi oleosi.**

	Quintali	Lire
Albania.....	25	4 000
Austria.....	8	2 833
Belgio.....	299	68 555
Cecoslovacchia.....	20	7 636
Danimarca.....	1	1 300
Francia.....	5 843	1 945 830
Germania.....	775	244 867

(a) Compresi quintali 27 886 importati temporaneamente per la produzione di olio. — (b) Compresi quintali 44 620 importati temporaneamente per la produzione di olio. — (c) Compresi quintali 68 578 importati temporaneamente per la produzione di olio.

PAESI DI PROVENIENZA		QUANTITÀ	VALORE	PAESI DI PROVENIENZA		QUANTITÀ	VALORE
Segue CATEGORIA X. — <i>Semi e frutti oleosi, e loro residui.</i>							
Quintali Lire				231. — Frutti oleosi, non nominati.			
Gran Bretagna	5	9 200		120.			
Grecia	15	3 637			Quintali	Lire	
Malta	5	2 720		1926-1925.	—	—	
Paesi Bassi	155	67 537		1924.	3	3 000	
Polonia	90	15 570		1923.	—	—	
Regno dei S. C. S.	216	49 766		1922.	2	1 635	
Romania	3 838	919 560		232. — Farine di semi oleosi, non nominate.			
Russia	1 288	310 302		121.			
Spagna	13	14 000		Francia.....	1	280	
Svizzera.....	4 939	497 483		Germania.....	113	19 240	
Turchia europea.....	1 106	266 635		Spagna europea.....	13	3 000	
Ungheria.....	881	234 486		Cina	2	320	
A den.....	345	175 000		Giappone.....	20	3 200	
Turchia asiatica	108	22 000					
Federaz. australiana.....	14	3 800		1926.....	149	26 040	
Africa portoghese.....	236	72 600		1925.....	1	89	
Col. brit. n. n. in Afr.	12 076	3 525 430		1924.....	100	7 803	
Col. fran. n. n. in Afr.	315	106 845		1923.....	—	—	
Egitto	184	25 621		1922.....	7	41 595	
Marocco	5 819	1 403 797		233. — Panelli di semi oleosi e di altre ma-			
Tunisia	10	3 440		122.			
Argentina.....	156 891	30 980 400		Austria	156	7 750	
Brasile.....	12 459	2 892 872		Francia.....	255	7 193	
Chili.....	10	2 983		Germania.....	1	90	
Messico.....	200	38 000		Regno dei S. C. S.	149	15 000	
Perù.....	122	50 000		Turchia europea.....	316	41 300	
Stati Uniti	51	19 000		India brit. e Ceylon	11	1 480	
				Stab. dello Stretto	303	38 656	
				Egitto	60	5 090	
				Zanzibar	12	1 000	
				Argentina.....	1 042	104 500	
				Brasile.....	107	11 250	
				Stati Uniti.....	100	14 200	
				Merci naz. di ritorno..	200	24 115	
				1926.....	2 712	271 624	
				1925.....	4 921	604 445	
				1924.....	1 217	115 400	
				1923.....	3 412	266 965	
				1922.....	17 770	1 214 624	
				234. — Sansa di olive.			
				123.			
					Tonnellate		
				Albania	306	88 200	
				Regno dei S. C. S.	1 353	427 000	
				Tunisia	6 289	1 970 013	
					7 948	2 485 213	
				Tripolitania e Ciren...	2 149	654 700	
				1926.....	10 097	3 139 913	
				1925.....	16 008	4 586 354	
				1924.....	4 311	1 252 383	
				1923.....	10 348	1 848 132	
				1922.....	3 434	420 145	
				235. — Oli di pesce, di altri animali marini e			
				124 a) 1. di fegato di pesce, in bottiglie o			
				altri recipienti, di capacità non			
				superiore a 5 litri.			
					Quintali	Lire	
				1926.....	—	—	
				1925.....	1	2 127	
				1924.....	1	1 384	
				1923.....	7	20 998	
				1922.....	—	—	
				CAT. XI. — Oli e grassi, animali e vegetali,			
				e cere.			
				235. — Oli di pesce, di altri animali marini e			
				124 a) 1. di fegato di pesce, in bottiglie o			
				altri recipienti, di capacità non			
				superiore a 5 litri.			
					Quintali	Lire	
				1926.....	—	—	
				1925.....	1	2 127	
				1924.....	1	1 384	
				1923.....	7	20 998	
				1922.....	—	—	

PAESI DI PROVENIENZA		QUANTITÀ	VALORE	PAESI DI PROVENIENZA		QUANTITÀ	VALORE
Segue CATEGORIA XI. — Oli e grassi, animali e vegetali, e cere.							
236. — Oli di pesce, di altri animali marini e di fegato di pesce, in altri recipienti.				240. — Oli vegetali (esclusi gli oli concreti):			
124 a) 2.				125 b).			
	Quintali	Lire			Quintali	Lire	
Belgio	87	33 300		Germania	1	740	
Danimarca	1 152	691 531		Gran Bretagna	263	173 690	
Francia	119	31 957		India brit. e Ceylon ..	481	120 030	
Germania	3 241	1 179 442		Stati Uniti	2	1 900	
Gran Bretagna	7 281	3 023 070					
Grecia	1	700		1926	747	286 360	
Malta	1	700		1925	1 215	617 476	
Norvegia	12 599	7 618 662		1924	955	420 228	
Paesi Bassi	295	113 950		1923	313	137 430	
Portogallo	853	285 880		1922	1 421	356 181	
Spagna	1 322	431 439					
Svezia	264	89 050		241. — Oli vegetali (esclusi gli oli concreti):			
Svizzera	7	4 824		125 c).			
Giappone	330	102 650		Danimarca	9	5 660	
Algeria	155	39 408		Gran Bretagna	241	149 623	
Tunisia	40	15 009					
Stati Uniti	12	6 196			250	155 283	
	27 959	13 584 750		Somalia italiana	809	258 880	
Tripolitania e Ciren...	192	73 610					
				1926	1 059	414 163	
1926	28 151	13 658 360		1925	476	216 480	
1925	26 908	12 590 499		1924	162	65 730	
1924	25 244	10 110 587		1923	84	39 240	
1923	18 936	7 294 066		1922	2 498	1 137 360	
1922	20 822	8 050 299					
237. — Oli di lardo, di piedi e di sevo.				242. — Oli vegetali (esclusi gli oli concreti):			
124 b).				125 d) 1.			
Francia	2	1 115		Austria	2	1 800	
Germania	203	359 839		Belgio	1 050	471 100	
Gran Bretagna	31	28 485		Francia	18	22 931	
Paesi Bassi	37	21 950		Germania	293	98 530	
Argentina	78	64 700		Gran Bretagna	202	110 279	
Colombia	217	283 009		Paesi Bassi	1 464	677 773	
Stati Uniti	745	736 205		Svizzera	44	22 600	
1926	1 306	1 486 285		1926	(a) 2 983	1 405 013	
1925	1 418	1 334 764		1925	2 070	1 081 249	
1924	983	740 290		1924	5 433	2 418 491	
1923	1 033	795 428		1923	3 981	1 446 622	
1922	465	373 346		1922	14 980	6 192 346	
238. — Oli animali, altri.				243. — Oli vegetali (esclusi gli oli concreti):			
124 c).				125 d) 2.			
1926	—	—		Danimarca	14	9 010	
1925	7	7 570		Francia	300	196 905	
1924	185	50 490		Germania	27	13 940	
1923	—	—		Gibilterra	3 361	1 963 254	
1922	165	66 810		Paesi Bassi	551	273 789	
				Svizzera	28	19 312	
				Stati Uniti	13	6 370	
1926	4 294	2 482 580		1926	4 294	2 482 580	
1925	3 096	1 866 510		1925	3 096	1 866 510	
1924	14 424	6 326 932		1924	14 424	6 326 932	
1923	6 712	3 007 255		1923	6 712	3 007 255	
1922	14 846	6 391 841		1922	14 846	6 391 841	
239. — Oli vegetali (esclusi gli oli concreti): di arachide.				244. — Oli vegetali (esclusi gli oli concreti):			
125 a).				125 e).			
Danimarca	14	20 000		Francia	118	70 852	
Francia	63 887	40 912 838		Regno dei S. C. S.	5	1 200	
Germania	530	251 200		Tunisia	870	440 086	
Gran Bretagna	87	40 260		Merci naz. di ritorno ..	106	47 466	
Paesi Bassi	2 028	1 091 656					
Giappone	512	195 710		1926	1 099	559 604	
India brit. e Ceylon ..	225	136 768		1925	5	3 055	
Africa mer. britannica	271	145 500		1924	17	4 698	
Tunisia	68	56 000		1923	17	4 985	
				1922	16	2 450	
1926	67 622	42 849 932					
1925	41 158	26 033 356					
1924	39 030	22 398 502					
1923	6 109	3 152 408					
1922	30 131	16 444 946					

(a) Compresi quintali 1 200 importati temporaneamente per la fabbricazione del linoleum.

PAESI DI PROVENIENZA	QUANTITÀ	VALORE	PAESI DI PROVENIENZA	QUANTITÀ	VALORE
-------------------------	----------	--------	-------------------------	----------	--------

Segue CATEGORIA XI. — *Oli e grassi, animali e vegetali, e cere.***245. — Oli vegetali (esclusi gli oli concreti):**
125 e). di oliva, altro.

	Quintali	Lire
Francia.....	479	453 037
Gran Bretagna.....	1	654
Grecia.....	21	20 660
Regno dei S. C. S.....	332	250 667
Spagna.....	4 552	3 934 970
Dodecaneso.....	32	32 000
Stab. dello Stretto.....	5	4 750
Tunisia.....	7 704	6 301 645
Merci naz. di ritorno.....	12	12 190
	13 138	11 010 573
Tripolitania e Ciren.....	10	8 882
	13 148	11 019 455
1926.....	2 996	2 106 479
1925.....	1 501	905 747
1924.....	5 016	2 416 350
1923.....	42 263	30 188 675
1922.....		

246. — Oli vegetali (esclusi gli oli concreti):
125 f). di ricino.

	Quintali	Lire
Francia.....	427	283 047
Germania.....	1	3 890
Gran Bretagna.....	28	21 990
Malta.....	3	1 520
Brasile.....	12	10 090
	471	320 447
Somalia italiana.....	4	2 200
	475	322 647
1926.....	628	462 701
1925.....	3 106	1 798 863
1924.....	2 866	1 365 434
1923.....	7 025	3 202 560
1922.....		

247. — Oli vegetali (esclusi gli oli concreti):
125 g). di sesamo.

	Quintali	Lire
Francia.....	2	2 000
Grecia.....	6	3 650
Paesi Bassi.....	47	47 328
Turchia asiatica.....	6	2 030
	61	54 958
1926.....	1 269	484 135
1925.....	1 584	902 987
1924.....	34	16 575
1923.....	313	205 947
1922.....		

248. — Oli vegetali (esclusi gli oli concreti),
125 h). non nominati.

	Quintali	Lire
Belgio.....	1 092	538 765
Danimarca.....	41 906	23 038 923
Francia.....	1 376	698 176
Germania.....	10 564	5 863 378
Gran Bretagna.....	42 623	24 683 514
Malta.....	20	11 000
Norvegia.....	2 942	1 323 360
Paesi Bassi.....	19 737	11 142 795
Regno dei S. C. S.....	2	1 400
Spagna.....	2 107	442 175
Svezia.....	6 366	4 222 074
Svizzera.....	25	17 180
Cina.....	51 213	28 417 613
Giappone.....	111 142	53 659 448
India britan. e Ceylon.....	40 216	18 791 011
Col. franc. n. n. in Afr.....	5	4 900

	Quintali	Lire
Tunisia.....	924	186 020
Uruguay.....	431	214 205

	Quintali	Lire
1926.....	332 691	173 255 877
1925.....	226 666	126 227 440
1924.....	90 645	43 968 830
1923.....	39 716	18 488 839
1922.....	161 728	78 239 212

249. — Oli ossidati e soffiati, di qualsiasi
126. specie.

	Quintali	Lire
Francia.....	173	141 320
Germania.....	82	51 360
Gran Bretagna.....	711	379 610
Paesi Bassi.....	685	369 450
Svizzera.....	29	22 450
India brit. e Ceylon.....	109	46 800
Stati Uniti.....	263	227 490
	2 052	1 238 498
1926.....	2 610	1 855 453
1925.....	1 427	814 628
1924.....	1 469	760 691
1923.....	1 461	645 948
1922.....		

250. — Sevo animale, alimentare.
127 a).

	Quintali	Lire
Danimarca.....	252	125 700
Francia.....	15	15 060
Germania.....	352	60 420
Norvegia.....	502	264 200
Paesi Bassi.....	1 496	803 100
Svezia.....	320	163 300
Svizzera.....	3	2 000
Argentina.....	526	270 100
Stati Uniti.....	19	8 400
	3 485	1 712 300
1926.....	1 568	854 698
1925.....	1 167	503 440
1924.....	1 524	676 336
1923.....	1 006	336 922
1922.....		

251. — Sevo animale, altro, anche colato
127 b). o pressato.

	Quintali	Lire
Belgio.....	382	203 230
Danimarca.....	691	354 265
Francia.....	4 838	1 900 060
Germania.....	912	434 982
Gran Bretagna.....	5 618	2 816 441
Grecia.....	2	400
Malta.....	750	407 700
Norvegia.....	1 526	709 370
Paesi Bassi.....	650	333 176
Regno dei S. C. S.....	78	40 939
Spagna.....	728	344 100
Svizzera.....	5	1 540
Turchia asiatica.....	8	2 900
Federaz. australiana.....	41 703	21 248 748
Argentina.....	44 868	23 051 225
Stati Uniti.....	498	185 781
Uruguay.....	202	109 000
	103 459	52 173 800
Tripolitania e Ciren.....	10	6 400
	103 469	52 180 200
1926.....	118 245	61 277 145
1925.....	139 482	57 360 117
1924.....	125 718	43 139 526
1923.....	161 473	52 980 376
1922.....		

PAESI DI PROVENIENZA	QUANTITÀ	VALORE	PAESI DI PROVENIENZA	QUANTITÀ	VALORE
-------------------------	----------	--------	-------------------------	----------	--------

Segue CATEGORIA XI. — *Oli e grassi, animali e vegetali, e cere.*260. — **Olio di palma.**

135.

	Quintali	Lire
Belgio	12 124	5 318 895
Danimarca	52	23 452
Francia	5 695	2 829 708
Germania	2 354	1 124 995
Gran Bretagna	13 284	6 133 650
Norvegia	331	160 000
Paesi Bassi	893	409 208
Portogallo	91	46 770
Cina	150	64 548
India brit. e Ceylon ..	280	142 320
Turchia asiatica	102	48 500
Federaz. australiana ..	1 262	126 200
Africa mer. britannica	1 679	752 481
Africa spagnola	1 403	602 600
Algeria	250	100 009
Col. brit. n. n. in Africa	122 959	55 111 616
Col. franc. n. n. in Afr.	15 925	7 629 374
Congo belga	8 967	4 055 561
Argentina	53	26 500
1926	186 854	84 703 378
1925	159 446	71 580 920
1924	154 790	57 241 405
1923	99 969	34 380 625
1922	139 110	33 352 411

261. — **Sevo vegetale.**

136.

	Quintali	Lire
Danimarca	60	31 600
Germania	160	74 526
Gran Bretagna	124	68 325
Paesi Bassi	28	17 439
Cina	11 225	6 074 361
Giappone	16	8 090
India brit. e Ceylon ..	10	4 309
Stati Uniti	36	18 709
1926	11 659	6 897 760
1925	53 687	19 422 557
1924	26 220	10 972 049
1923	19 951	7 235 390
1922	23 804	7 642 869

262. — **Grassi non nominati, animali, ali-**
137 a) 1. **mentari.**

	Quintali	Lire
Belgio	127	70 770
Cecoslovacchia	1	700
Danimarca	1 067 3	697 790
Francia	213	122 607
Germania	413	247 031
Gran Bretagna	56	27 225
Norvegia	14 551	8 635 090
Paesi Bassi	2 360	1 214 399
Regno dei S. C. S.	1	500
Svezia	237	168 320
Svizzera	2	859
Cina	67	35 600
Giappone	223	153 370
India brit. e Ceylon ..	2	924
Indie orient. olandesi ..	2	1 000
Africa mer. britannica	20	10 190
Argentina	1 598	889 530
Stati Uniti	2 794	2 157 169
1926	23 784	14 432 975
1925	25 665	15 920 020
1924	15 491	8 507 503
1923	10 593	5 935 723
1922	2 988	1 260 239

263. — **Grassi non nominati, animali, altri.**
137 a) 2.

	Quintali	Lire
Austria	162	82 883
Belgio	5 927	2 400 749
Danimarca	5 713	2 744 503
Francia	2 338	885 347
Germania	7 396	3 434 956
Gran Bretagna	23 045	12 885 617
Norvegia	5 868	2 927 360
Paesi Bassi	4 364	2 235 797
Regno dei S. C. S.	883	421 433
Svezia	1 806	840 430
Svizzera	6 011	2 461 639
Turchia europea	37	14 009
Cina	114	62 700
Giappone	13	8 100
Federaz. australiana ..	4 013	2 030 560
Argentina	5 994	3 265 800
Stati Uniti	1 351	433 275
1926	30 040	37 135 199
1925	100 508	46 525 462
1924	102 777	38 183 329
1923	94 856	30 494 885
1922	110 437	28 420 874

264. — **Grassi non nominati, vegetali, de-**
137 b) 1. **purati, per uso alimentare.**

	Quintali	Lire
Austria	9	6 819
Danimarca	136	122 562
Francia	49	42 735
Germania	14	10 250
Gran Bretagna	7	6 830
Paesi Bassi	66	47 100
Svizzera	3	2 399
Stati Uniti	91	73 392
1926	375	312 137
1925	301	232 732
1924	185	121 068
1923	253	153 604
1922	412	212 934

265. — **Grassi non nominati, vegetali, altri.**
137 b) 2.

	Quintali	Lire
Danimarca	51	27 600
Francia	6 524	3 093 990
Germania	11	4 633
Gran Bretagna	21	8 612
Paesi Bassi	501	301 006
Regno dei S. C. S.	93	41 827
Svezia	99	50 764
Giappone	451	471 959
Hong-Kong	36	34 600
Stati Uniti	5	2 340
1926	7 792	3 947 226
1925	1 943	1 326 032
1924	2 309	1 679 348
1923	962	306 450
1922	1 032	214 967

266. — **Spermaceti, greggio.**

138 a).

	Quintali	Lire
1926	—	—
1925	4	8 900
1924-1923	—	—
1922	14	10 000

PAESI DI PROVENIENZA	QUANTITÀ	VALORE	PAESI DI PROVENIENZA	QUANTITÀ	VALORE
-------------------------	----------	--------	-------------------------	----------	--------

Segue CATEGORIA XI. — *Oli e grassi, animali e vegetali, e cere.*267. — **Spermaceti, depurato.**

138 b).

	Quintali	Lire
Francia.....	5	2 900
Germania.....	13	17 949
Gran Bretagna.....	75	118 300
Norvegia.....	6	11 260
Stati Uniti.....	6	11 986
	105	162 395
Eritrea.....	5	8 300
	110	170 995
1926.....	71	109 470
1925.....	203	298 663
1924.....	27	53 663
1923.....	22	32 405
1922.....		

268. — **Cera di api, bianca, non lavorata.**

139 a) 1 α.

	Quintali	Lire
Francia.....	2	6 791
Germania.....	16	34 606
Gran Bretagna.....	2	5 755
	20	47 152
Eritrea.....	1	600
Tripolitania e Cirenaica.....	1	800
	2	1 400
1926.....	22	48 552
1925.....	24	43 776
1924.....	1	2 200
1923.....	17	12 030
1922.....	34	26 760

269. — **Cera di api, bianca, lavorata, escluse**

139 a) 1 β. le candele.

	Quintali	Lire
Austria.....	3	8 099
Francia.....	29	63 327
Germania.....	17	29 617
Gran Bretagna.....	45	37 320
Regno dei S. C. S.....	1	1 840
	95	140 394
1926.....	82	179 983
1925.....	66	128 950
1924.....	83	155 417
1923.....	55	107 910
1922.....		

270. — **Cera di api, altra, non lavorata.**

139 a) 2 α.

	Quintali	Lire
Francia.....	18	25 715
Germania.....	31	48 000
Gran Bretagna.....	5	13 100
Paesi Bassi.....	1	1 800
Stati Uniti.....	3	4 864
	58	93 479
Eritrea.....	78	127 585
	136	221 064
1926.....	212	286 428
1925.....	280	260 112
1924.....	578	440 152
1923.....	847	488 197
1922.....		

271. — **Cera di api, altra, lavorata, escluse**

139 a) 2 β. le candele.

	Quintali	Lire
Austria.....	9	19 808
Germania.....	23	44 745

	Quintali	Lire
Gran Bretagna.....	26	18 630
Svizzera.....	3	5 700
	61	88 883
1926.....	50	71 998
1925.....	59	89 306
1924.....	72	85 446
1923.....	121	96 773
1922.....		

272. — **Cera non nominata.**

13

	Quintali	Lire
Belgio.....	14	13 000
Francia.....	65	134 334
Germania.....	449	557 755
Gran Bretagna.....	242	468 577
Paesi Bassi.....	35	77 400
Portogallo.....	68	161 900
India brit. e Ceylon.....	21	20 400
Brasile.....	1 231	1 858 764
Canada.....	5	2 000
Messico.....	45	91 200
Stati Uniti.....	443	889 930
	2 618	4 275 260
1926.....	2 285	3 245 105
1925.....	2 500	2 442 688
1924.....	2 833	2 333 535
1923.....	2 342	1 634 907
1922.....		

CAT. XII. — **Canapa, lino, juta e altri vegetali filamentososi, escluso il cotone.**273. — **Canapa, greggia.**

	Quintali	Lire
140 a).		
Belgio.....	2 168	1 259 814
Francia.....	465	255 165
Germania.....	477	269 451
Gran Bretagna.....	308	167 700
Russia.....	3	3 650
Spagna.....	186	100 000
Filippine.....	22 079	11 393 402
India brit. e Ceylon.....	6 099	3 318 562
	31 735	16 767 744
1926.....	47 261	23 327 073
1925.....	50 663	15 910 287
1924.....	15 666	4 731 291
1923.....	17 648	6 213 700
1922.....		

274. — **Canapa, pettinata.**

140 b).

	Quintali	Lire
Germania.....	21	14 000
Filippine.....	329	249 810
Merco naz. di ritorno.....	1	1 470
	351	265 310
1926.....	81	92 420
1925.....	92	33 500
1924.....	285	159 935
1923.....	36	10 922
1922.....		

275. — **Stoppa di canapa.**

141

	Quintali	Lire
Albania.....	1	500
Belgio.....	259	72 200
Francia.....	25	2 400
Gran Bretagna.....	1	80
Grecia.....	11	3 500
Turchia europea.....	43	8 000
Ungheria.....	199	75 165
Egitto.....	5	1 800
	544	163 675
1926.....	2 590	1 023 871
1925.....	2 397	389 310
1924.....	946	132 773
1923.....	1 382	245 855
1922.....		

PAESI DI PROVENIENZA	QUANTITÀ	VALORE	PAESI DI PROVENIENZA	QUANTITÀ	VALORE
-------------------------	----------	--------	-------------------------	----------	--------

Segue CATEGORIA XII. — *Canapa, lino, juta e altri vegetali filamentosi, escluso il cotone.*

276. — **Lino, greggio.**

142 a).

	Quintali	Lire
Belgio	3 247	3 333 210
Estonia	305	301 700
Germania	66	52 320
Lettonia	1 408	1 392 700
Paesi Bassi	10	6 090
Russia	4 486	4 448 483
1926.....	9 522	9 534 418
1925.....	8 254	7 941 555
1924.....	12 299	13 859 991
1923.....	9 460	6 145 325
1922.....	6 355	8 054 849

277. — **Lino, pettinato.**

142 b).

	Quintali	Lire
Austria	1	1 600
Belgio	1 412	1 585 830
Germania	201	115 000
1926.....	1 514	1 702 460
1925.....	4 201	5 300 132
1924.....	3 941	6 066 782
1923.....	765	798 664
1922.....	553	829 500

278. — **Stoppa di lino.**

143.

	Quintali	Lire
Belgio	1 652	118 970
Merci naz. di ritorno	202	27 200
1926.....	1 854	146 170
1925.....	2 788	318 217
1924.....	5 096	1 352 728
1923.....	3 941	573 803
1922.....	1 061	106 680

279. — **Juta, greggia.**

144 a).

	Quintali	Lire
Germania	162	29 000
Cina	3 650	1 838 490
Filippine.....	312	115 900
India brit. e Ceylon	438 250	269 010 043
Col. brit. n. n. in Africa	442	243 650
1926.....	442 216	271 237 083
1925.....	503 977	222 080 221
1924.....	461 645	138 597 899
1923.....	316 032	101 700 135
1922.....	292 145	79 542 126

280. — **Juta, pettinata.**

144 b).

	Quintali	Lire
Gran Bretagna.....	1	1 200
Svizzera.....	2	1 900
India brit. e Ceylon.....	2	400
1926.....	5	3 500
1925.....	19	12 500
1924.....	1	280
1923.....	—	—
1922.....	10	3 000

281. — **Sparto.**

145.

	Quintali	Lire
Francia	211	17 445
Algeria	11 532	495 128

Quintali

Lire

Marocco.....	1	200
Tunisia.....	1 132	48 814
Tripolitania e Cirenaica.....	12 877	561 587
	14 507	501 336
1926.....	27 384	1 062 923
1925.....	27 034	916 405
1924.....	23 831	933 537
1923.....	9 209	441 432
1922.....	4 046	147 668

282. — **Crino vegetale, anche ariccciato.**

146.

Belgio	348	43 060
Francia	5 732	476 146
Germania	29	28 706
Regno del S. C. S.....	18	1 815
Spagna	1	120
Algeria	137 809	12 464 654
Egitto	46	4 645
Marocco.....	4 529	465 516
Tunisia.....	1 918	204 677
Stati Uniti.....	380	35 140
Tripolitania e Cirenaica.....	150 830	13 725 479
	1	90
1926.....	150 831	13 725 569
1925.....	141 136	12 042 823
1924.....	123 294	9 478 675
1923.....	132 517	8 710 431
1922.....	115 959	9 499 888

283. — **Vegetali filamentosi non nominati,**

147 a). greggi.

Austria.....	1	900
Belgio	1 104	591 233
Francia	814	339 019
Germania	237	101 615
Gran Bretagna.....	454	227 669
Paesi Bassi.....	260	148 995
Svizzera.....	19	17 220
Cina.....	578	495 215
Filippine.....	1 530	711 750
Giappone.....	49	2 089
India brit. e Ceylon.....	4 426	2 873 401
Indie orient. olandesi.....	369	292 254
Federaz. australiana.....	45	4 800
Africa mer. britannica.....	130	75 500
Africa portoghese.....	250	157 500
Algeria.....	358	20 410
Col. brit. n. n. in Africa.....	2 135	1 077 110
Zanzibar.....	50	29 145
Messico.....	1 331	712 000
Stati Uniti.....	1 004	466 500
	15 145	8 344 727
Eritrea.....	520	242 400
Somalia italiana.....	51	67 780
	571	310 180
1926.....	15 716	8 654 907
1925.....	16 850	8 930 316
1924.....	25 283	6 362 702
1923.....	11 563	4 581 164
1922.....	11 182	3 599 293

ANNO 1926. — *Analisi del Commercio speciale di Importazione.* — Segue TAVOLA X

PAESI DI PROVENIENZA	QUANTITÀ	VALORE	PAESI DI PROVENIENZA	QUANTITÀ	VALORE
-------------------------	----------	--------	-------------------------	----------	--------

Segue CATEGORIA XII. — *Canapa, lino, juta e altri vegetali filamentosì, escluso il cotone.*

284. — Vegetali filamentosì non nominati,
147 b). **pettinati.**

	Quintali	Lire
Belgio	861	531 088
Francia	896	935 441
Germania	1	780
Paesi Bassi	29	49 100
Filippine	25	13 000
India brit. e Ceylon ..	59	78 622
Indie orient. olandesi ..	770	457 490
Egitto	3	425
Messico	43	29 475
	2 537	2 095 421
Eritrea	1	1 000
	2 538	2 096 421
1926	1 887	1 384 707
1925	1 586	999 007
1924	1 228	558 368
1923	1 518	682 276
1922		

285. — Cordami, cordicelle e spago, anche
148 a). **incatramati, esclusi quelli di**
cocco, sparto, tiglio e simili,
di grossezza superiore a 5 mil-
limetri.

	Quintali	Lire
Austria	98	60 767
Belgio	60	55 639
Cecoslovacchia	4	3 182
Francia	29	19 859
Germania	111	110 500
Gran Bretagna	183	113 975
Malta	48	18 540
Paesi Bassi	16	10 700
Regno dei S. C. S.	1	1 500
Svizzera	5	9 456
Merci naz. di ritorno ..	15	14 547
	570	418 175
1926	825	527 456
1925	898	521 401
1924	1 258	687 040
1923	967	623 384
1922		

286. — Cordami, cordicelle e spago, anche
148 b). **incatramati, esclusi quelli di**
cocco, sparto, tiglio e simili, di
grossezza fino a 5 millimetri.

	Quintali	Lire
Austria	158	185 083
Belgio	622	618 328
Cecoslovacchia	4	2 778
Francia	96	74 264
Germania	1 884	1 447 681
Gran Bretagna	322	119 425
Malta	6	2 100
Paesi Bassi	1	1 190
Regno dei S. C. S.	2	1 850
Svizzera	12	6 086
Ungheria	14	18 300
Filippine	29	139 200
Antille olandesi	3	3 000
Stati Uniti	294	132 581
Merci naz. di ritorno ..	32	45 270
	3 389	2 797 136
Tripolitania e Ciren...	5	6 136
	3 394	2 803 272
1926	3 181	2 566 305
1925	2 270	1 377 841
1924	3 199	2 075 154
1923	8 031	5 193 949
1922		

287. — Cordoni e cordoncini intrecciati (a più
149 a). **di 4 capi), e straforzini, di gros-**
rezza superiore a 5 millimetri.

	Quintali	Lire
Belgio	20	27 200
1926	20	27 200
1925	7	10 450
1924	34	19 770
1923	13	5 213
1922	—	—

288. — Cordoni e cordoncini intrecciati (a più
149 b). **di 4 capi), e straforzini, di gros-**
rezza superiore a 2, fino a 5
millimetri.

	Quintali	Lire
Austria	1	2 025
Germania	1	590
1926	2	2 615
1925-1924	—	—
1923	1	2 332
1922	3	7 876

289. — Cordoni e cordoncini intrecciati (a
149 c). **più di 4 capi), e straforzini, di**
grossezza fino a 2 millimetri.

	Quintali	Lire
Austria	3	19 555
Belgio	103	513 117
Francia	3	10 100
Germania	10	95 530
Gran Bretagna	7	51 787
1926	126	690 089
1925	8	85 558
1924	21	86 329
1923	7	30 074
1922	10	33 376

290. — Filetti di cocco, sparto, tiglio e simili,
150. **a 2 capi.**

	Quintali	Lire
Belgio	108	51 730
Francia	266	109 400
Germania	86	21 020
Gran Bretagna	291	106 140
Spagna	100	14 697
Filippine	80	20 317
India brit. e Ceylon ..	20 703	8 115 981
Indie orient. olandesi ..	45	21 400
Turchia asiatica	42	19 820
Egitto	324	85 700
Tunisia	129	17 970
1926	(a) 22 174	8 584 175
1925	20 058	7 950 194
1924	24 380	7 477 750
1923	18 407	5 058 740
1922	19 254	6 028 774

291. — Cordami di cocco, sparto, tiglio e simili.
151.

	Quintali	Lire
Belgio	216	137 735
Francia	67	29 546
Germania	78	92 168
Gran Bretagna	16	9 895
Paesi Bassi	56	42 550
Spagna	139	23 460
Cina	2	1 200
India brit. e Ceylon ..	2	1 042

(a) Compresi quintali 1340 importati temporaneamente per la fabbricazione di tappeti, cordami reti da pesca.

PAESI DI PROVENIENZA	QUANTITÀ	VALORE	PAESI DI PROVENIENZA	QUANTITÀ	VALORE
-------------------------	----------	--------	-------------------------	----------	--------

Segue CATEGORIA XII. — *Canapa, lino, juta e altri vegetali filamentososi, escluso il cotone.*

	Quintali	Lire
Algeria	22	2 400
Tunisia	66	7 425
Stati Uniti.....	1	75
	663	347 406
Tripolitania e Cirena	36	6 165
1926.....	699	353 571
1925.....	1 012	623 599
1924.....	1 980	924 511
1923.....	702	276 888
1922.....	497	169 846

292 a). — *Filati di lino, semplici, greggi, che misurano per chilogramma, fino a 7 mila metri.*

Belgio	22	27 194
1926.....	22	27 194
1925.....	39	63 211
1924.....	66	88 800
1923.....	263	325 678
1922.....	131	114 121

292 b). — *Filati di lino, semplici, greggi, che misurano per chilogramma, più di 7 mila, fino a 15 mila metri.*

Belgio	1 961	2 968 520
Cecoslovacchia.....	101	173 701
Francia	89	153 497
Gran Bretagna.....	32	84 404
1926.....	2 183	3 380 122
1925.....	2 755	5 520 157
1924.....	1 600	2 446 881
1923.....	2 067	3 105 707
1922.....	1 222	2 438 384

292 c). — *Filati di lino, semplici, greggi, che misurano per chilogramma, più di 15 mila, fino a 20 mila metri.*

Austria.....	4	9 586
Belgio	1 850	3 386 678
Cecoslovacchia.....	32	70 941
Gran Bretagna.....	76	149 607
1926.....	1 962	3 618 812
1925.....	2 200	5 535 437
1924.....	793	1 709 499
1923.....	1 004	1 868 359
1922.....	1 276	2 685 819

292 d). — *Filati di lino, semplici, greggi, che misurano per chilogramma, più di 20 mila, fino a 37 mila metri.*

Austria.....	4	8 800
Belgio	1 372	2 822 080
Cecoslovacchia.....	12	29 070
Francia	61	122 215
Gran Bretagna.....	17	44 310
Svizzera	12	43 710
Filippine	5	25 000
1926.....	1 483	3 095 185
1925.....	1 176	4 075 836
1924.....	862	2 352 344
1923.....	580	1 143 226
1922.....	442	999 516

292 e). — *Filati di lino, semplici, greggi, che misurano per chilogramma, più di 37 mila metri.*

	Quintali	Lire
Belgio	24	72 324
Germania	4	7 350
Gran Bretagna.....	1	1 720
Filippine	15	76 630
India brit. e Ceylon..	5	29 100
1926.....	49	187 124
1925.....	96	535 206
1924.....	70	212 564
1923.....	19	60 613
1922.....	16	56 716

292. — **RIASSUNTO.** — *Filati di lino, semplici, greggi.*

Austria	8	18 386
Belgio	5 229	9 276 796
Cecoslovacchia.....	145	273 712
Francia	150	275 712
Germania	4	7 350
Gran Bretagna.....	126	280 041
Svizzera	12	43 710
Filippine	20	101 630
India brit. e Ceylon..	5	29 100
1926.....	5 699	10 306 437
1925.....	6 266	15 729 847
1924.....	3 391	6 810 088
1923.....	3 933	6 503 583
1922.....	3 087	6 294 556

293 a). — *Filati di lino, semplici, lisciviati o imbianchiti, che misurano per chilogramma, fino a 7 mila metri.*

1926.....	—	—
1925.....	5	40 000
1924.....	—	—
1923.....	12	16 750
1922.....	10	12 400

293 b). — *Filati di lino, semplici, lisciviati o imbianchiti, che misurano per chilogramma, più di 7 mila, fino a 15 mila metri.*

Austria.....	24	60 000
Belgio	4 947	9 742 001
Cecoslovacchia.....	19	45 251
Francia	24	40 200
Germania	34	65 200
Gran Bretagna.....	160	562 082
Grecia	6	9 600
1926.....	5 214	10 524 334
1925.....	5 811	16 104 866
1924.....	5 182	11 503 069
1923.....	4 342	8 511 869
1922.....	2 607	6 424 527

293 c). — *Filati di lino, semplici, lisciviati o imbianchiti, che misurano per chilogramma, più di 15 mila, fino a 20 mila metri.*

Austria.....	52	125 664
Belgio	3 572	7 613 100
Cecoslovacchia.....	117	283 743

Anno 1926. — *Analisi del Commercio speciale di Importazione.* — Segue TAVOLA X.

PAESI DI PROVENIENZA		QUANTITÀ	VALORE	PAESI DI PROVENIENZA		QUANTITÀ	VALORE
Segue CATEGORIA XII. — <i>Canapa, lino, juta e altri vegetali filamentosì, escluso il cotone.</i>							
		Quintali	Lire			Quintali	Lire
Francia		9	21 920	294 b). — Filati di lino, semplici, tinti, che			
Germania		3	18 200	152 c) 2. misurano per chilogramma,			
Gran Bretagna		12	34 400	più di 7 mila, fino a 15 mila			
Svizzera		2	7 300	metri.			
1926		3 767	8 104 332	1926	—	—	—
1925		3 806	11 512 730	1925	174	923 442	—
1924		2 543	6 668 192	1924	52	230 520	—
1923		3 706	8 144 800	1923-1922	—	—	—
1922		3 425	8 008 741				
293 d). — Filati di lino, semplici, lisciviati o imbianchiti, che misurano per chilogramma, più di 20 mila, fino a 37 mila metri.				294 c). — Filati di lino, semplici, tinti, che misurano per chilogramma, più di 15 mila, fino a 20 mila metri.			
Austria		233	796 597	1926	—	—	—
Belgio		18 539	47 541 891	1925	28	122 650	—
Cecoslovacchia		537	1 497 437	1924	1	19 485	—
Francia		77	193 750	1923	2	21 665	—
Germania		122	351 240	1922	—	—	—
Gran Bretagna		66	191 076				
				294 d). — Filati di lino, semplici, tinti, che misurano per chilogramma, più di 20 mila, fino a 37 mila metri.			
1926	(a)	19 574	50 571 991	1926-1922	—	—	—
1925		17 860	67 209 223				
1924		14 899	48 315 228	294 e). — Filati di lino, semplici, tinti, che misurano per chilogramma, più di 37 mila metri.			
1923		15 139	43 522 738	1926-1922	—	—	—
1922		9 804	32 327 184				
293 e). — Filati di lino, semplici, lisciviati o imbianchiti, che misurano per chilogramma, più di 37 mila metri.				294). — RIASSUNTO. — Filati di lino, semplici, tinti.			
Belgio		1 582	5 956 290	1926	—	—	—
Cecoslovacchia		82	318 073	1925	235	1 237 784	—
Francia		3	28 985	1924	65	303 185	—
Gran Bretagna		7	63 867	1923	2	21 665	—
				1922	—	—	—
1926	(b)	1 674	6 367 215	295 a). — Filati di lino, ritorti, greggi, che misurano per chilogramma, fino a 7 mila metri.			
1925		1 514	8 706 571	154 a) 1.			
1924		1 176	5 049 602	Austria	2	2 120	—
1923		1 395	5 308 825	Francia	7	12 280	—
1922		812	2 898 378				
293. RIASSUNTO. — Filati di lino, semplici, lisciviati o imbianchiti.				1926	9	14 400	—
Austria		309	982 261	1925	1	3 420	—
Belgio	28	640	70 853 282	1924	16	22 000	—
Cecoslovacchia		755	2 144 509	1923	6	7 933	—
Francia		113	284 855	1922	—	—	—
Germania		159	434 640	295 b). — Filati di lino, ritorti, greggi, che misurano per chilogramma, più di 7 mila, fino a 15 mila metri.			
Gran Bretagna		245	851 425	154 a) 2.			
Grecia		6	9 600	Austria	29	58 794	—
Svizzera		2	7 300	Francia	6	22 200	—
				Gran Bretagna	9	40 710	—
1926		30 229	75 567 872	Irlanda	1	5 934	—
1925		28 996	103 573 390	Malta	1	3 895	—
1924		23 805	71 536 191				
1923		24 594	65 504 982	1926	46	131 533	—
1922		16 658	49 671 230	1925	28	104 024	—
294 a). — Filati di lino, semplici, tinti, che misurano per chilogramma, fino a 7 mila metri.				1924	34	148 475	—
152 c) 1.				1923	9	31 620	—
1926	—	—	—	1922	4	27 750	—
1925	34	—	191 692				
1924	12	—	53 180				
1923-1922	—	—	—				

(a) Compresi quintali 117 importati temporaneamente per la fabbricazione di tele, fazzoletti e tovaglie di lino. — (b) Compresi quintali 9 importati temporaneamente per la fabbricazione di tele, fazzoletti e tovaglie di lino.

PAESI DI PROVENIENZA	QUANTITÀ	VALORE	PAESI DI PROVENIENZA	QUANTITÀ	VALORE
-------------------------	----------	--------	-------------------------	----------	--------

Segue CATEGORIA XII. — *Canapa, lino, juta e altri vegetali filamentosì, escluso il cotone.*

295 c). — Filati di lino, ritorti, greggi, che
154 a) 3. misurano per chilogramma,
più di 15 mila, fino a 20 mila
metri.

	Quintali	Lire
Austria.....	4	22 000
Francia.....	1	4 370
Gran Bretagna.....	2	9 500
Irlanda.....	1	9 725
Svizzera.....	3	13 100
1926.....	11	58 695
1925.....	9	44 005
1924.....	15	114 607
1923.....	7	55 824
1922.....	5	21 620

295 d). — Filati di lino, ritorti, greggi, che
154 a) 4. misurano per chilogramma,
più di 20 mila, fino a 37 mila
metri.

Austria.....	2	8 955
Belgio.....	1	4 440
Francia.....	4	11 498
Gran Bretagna.....	1	8 730
Irlanda.....	3	26 002
Svizzera.....	2	7 000
1926.....	13	66 625
1925.....	12	80 638
1924.....	38	354 675
1923.....	17	96 891
1922.....	4	32 480

295 e). — Filati di lino, ritorti, greggi, che
154 a) 5. misurano per chilogramma,
più di 37 mila metri.

1926-1925.....	—	—
1924.....	6	47 890
1923.....	—	—
1922.....	3	11 800

295. — RIASSUNTO. — Filati di lino, ritorti,
154 a). greggi.

Austria.....	37	91 869
Belgio.....	1	4 440
Francia.....	18	50 348
Gran Bretagna.....	12	58 940
Irlanda.....	5	41 661
Malta.....	1	3 895
Svizzera.....	5	20 100
1926.....	79	271 258
1925.....	59	232 132
1924.....	109	687 647
1923.....	39	192 268
1922.....	16	93 650

296 a). — Filati di lino, ritorti, lisciviati
154 b) 1. o imbianchiti, che misurano
per chilogramma, fino a 7 mila
metri.

Germania.....	1	6 941
1926.....	1	6 941
1925.....	4	24 787
1924.....	7	37 837
1923.....	2	21 766
1922.....	1	4 490

296 b). — Filati di lino, ritorti, lisciviati
154 b) 2. o imbianchiti, che misura-
no per chilogramma, più di
7 mila, fino a 15 mila metri.

	Quintali	Lire
Austria.....	1	10 000
Belgio.....	11	50 937
Francia.....	2	13 120
Germania.....	8	30 396
Gran Bretagna.....	96	481 898
Irlanda.....	9	48 044
Regno dei S. C. S.....	1	6 800
Svizzera.....	1	4 700
1926.....	129	645 895
1925.....	44	269 335
1924.....	26	127 510
1923.....	26	199 840
1922.....	21	145 382

296 c). — Filati di lino, ritorti, lisciviati
154 b) 3. o imbianchiti, che misura-
no per chilogramma, più di
15 mila, fino a 20 mila metri.

Austria.....	1	12 000
Belgio.....	9	45 648
Germania.....	12	54 167
Gran Bretagna.....	66	388 735
Irlanda.....	9	81 755
Regno dei S. C. S.....	5	32 424
Svizzera.....	6	24 400
Merci naz. di ritorno.....	1	4 825
1926.....	109	643 954
1925.....	103	595 595
1924.....	63	432 478
1923.....	46	463 189
1922.....	50	277 554

296 d). — Filati di lino, ritorti, lisciviati
154 b) 4. o imbianchiti, che misura-
no per chilogramma, più di
20 mila, fino a 37 mila metri.

Austria.....	1	20 000
Belgio.....	18	145 386
Francia.....	3	14 050
Germania.....	21	98 975
Gran Bretagna.....	23	186 688
Irlanda.....	8	102 075
Regno dei S. C. S.....	1	9 900
Svizzera.....	10	36 258
Giappone.....	1	6 000
1926.....	86	618 412
1925.....	141	871 459
1924.....	67	407 663
1923.....	62	532 265
1922.....	56	334 008

296 e). — Filati di lino, ritorti, lisciviati
154 b) 5. o imbianchiti, che misura-
no per chilogramma, più di
37 mila metri.

Belgio.....	3	28 072
Cecoslovacchia.....	2	10 480
Francia.....	2	14 660

ANNO 1926. — *Analisi del Commercio speciale di Importazione.* — Segue TAVOLA X.

PAESI DI PROVENIENZA			QUANTITÀ	VALORE	PAESI DI PROVENIENZA			QUANTITÀ	VALORE
Segue CATEGORIA XII. — <i>Canapa lino, juta e altri vegetali filamentososi, escluso il cotone.</i>									
					Quintali	Lire			
Germania.....			13	86 170					
Gran Bretagna.....			6	46 817					
Irlanda.....			2	22 150					
			28	208 349					
1926.....			30	214 632					
1925.....			35	220 221					
1924.....			27	114 744					
1923.....			12	74 299					
1922.....									
296. — RIASSUNTO. — Filati di lino, ritorti, 154 b). lisciviati o imbianchiti.									
Austria.....			3	42 000					
Belgio.....			41	279 023					
Cecoslovacchia.....			2	10 480					
Francia.....			7	41 839					
Germania.....			55	276 649					
Gran Bretagna.....			191	1 104 138					
Irlanda.....			28	254 024					
Regno dei S. C. S.....			7	48 224					
Svizzera.....			17	65 358					
Giappone.....			1	6 000					
Merci naz. di ritorno.....			1	4 825					
			353	2 123 551					
1926.....			322	1 975 808					
1925.....			198	1 225 709					
1924.....			163	1 331 804					
1923.....			140	835 733					
1922.....									
297 a). — Filati di lino, ritorti, tinti, che 154 c) 1. misurano per chilogramma, fino a 7 mila metri.									
1926-1925.....			—	—					
1924.....			1	8 775					
1923.....			3	4 666					
1922.....			2	3 099					
297 b). — Filati di lino, ritorti, tinti, che 154 c) 2. misurano per chilogramma, più di 7 mila, fino a 15 mila metri.									
Belgio.....			1	4 320					
Gran Bretagna.....			2	15 914					
Irlanda.....			1	8 000					
			4	28 234					
1926.....			7	37 685					
1925.....			6	17 379					
1924.....			4	30 080					
1923.....			2	8 802					
1922.....									
297 c). — Filati di lino, ritorti, tinti, che 154 c) 3. misurano per chilogramma, più di 15 mila, fino a 20 mila metri.									
Belgio.....			1	3 600					
Francia.....			2	6 612					
Gran Bretagna.....			3	32 936					
			6	43 148					
1926.....			2	19 254					
1925.....			3	30 190					
1924.....			5	53 850					
1923.....			1	8 198					
1922.....									
297 d). — Filati di lino, ritorti, tinti, che 154 c) 4. misurano per chilogramma, più di 20 mila, fino a 37 mila metri.									
					Quintali	Lire			
Belgio.....			1	4 990					
Francia.....			1	6 850					
Gran Bretagna.....			3	20 138					
			5	31 978					
1926.....			5	26 353					
1925.....			3	27 795					
1924.....			3	20 051					
1923.....			6	45 970					
1922.....									
297 e). — Filati di lino, ritorti, tinti, che 154 c) 5. misurano per chilogramma, più di 37 mila metri.									
1926.....			—	—					
1925.....			1	6 480					
1924-1922.....			—	—					
297. — RIASSUNTO. — Filati di lino, ri- 154 c). torti, tinti.									
Belgio.....			3	12 910					
Francia.....			3	13 462					
Gran Bretagna.....			8	68 988					
Irlanda.....			1	8 000					
			15	103 360					
1926.....			15	89 772					
1925.....			13	84 139					
1924.....			15	108 647					
1923.....			11	66 069					
1922.....									
298 a). — Filati di canapa, semplici, greggi, 153 a) 1. che misurano per chilogramma, fino a 7 mila metri.									
Belgio.....			35	51 000					
Francia.....			40	58 622					
Germania.....			1	950					
Gran Bretagna.....			309	190 000					
Merci naz. di ritorno.....			143	180 709					
			528	481 272					
Eritrea.....			15	9 510					
			543	490 782					
1926.....			566	922 858					
1925.....			710	1 102 405					
1924.....			383	336 157					
1923.....			1 147	697 099					
1922.....									
298 b). — Filati di canapa, semplici, greggi, 153 a) 2. che misurano per chilogramma, più di 7 mila, fino a 15 mila metri.									
Belgio.....			336	521 988					
Francia.....			13	20 940					
			349	542 878					
1926.....			3 739	7 107 691					
1925.....			3 053	4 406 481					
1924.....			3 517	4 135 564					
1923.....			1 847	3 233 035					
1922.....									

PAESI DI PROVENIENZA	QUANTITÀ	VALORE	PAESI DI PROVENIENZA	QUANTITÀ	VALORE
-------------------------	----------	--------	-------------------------	----------	--------

Segue CATEGORIA XII. — *Canapa, lino, juta e altri vegetali filamentosì, escluso il cotone.*

298 c). — Filati di canapa, semplici, greggi,
153 a) 3. che misurano per chilogramma, più di 15 mila, fino a 20 mila metri.

	Quintali	Lire
Belgio.....	71	123 977
Francia.....	1	9 305
	72	133 282
1926.....	376	921 268
1925.....	154	327 018
1924.....	310	473 909
1923.....	383	888 520
1922.....		

298 d). — Filati di canapa, semplici, greggi,
153 a) 4. che misurano per chilogramma, più di 20 mila, fino a 37 mila metri.

Francia.....	1	2 050
Svizzera.....	6	14 110
Filippine.....	719	4 244 636
	726	4 260 796
1926.....	1 638	8 299 690
1925.....	1 983	6 988 085
1924.....	1 146	3 802 781
1923.....	1 110	2 860 951
1922.....		

298 e). — Filati di canapa, semplici, greggi,
153 a) 5. che misurano per chilogramma, più di 37 mila metri.

Filippine.....	87	543 400
	87	543 400
1926.....	292	1 451 120
1925.....	42	200 500
1924.....	35	101 092
1923.....	171	489 187
1922.....		

298. — RIASSUNTO. — Filati di canapa,
153 a). semplici, greggi.

Belgio.....	442	696 915
Francia.....	55	90 917
Germania.....	1	950
Gran Bretagna.....	309	190 000
Svizzera.....	6	14 110
Filippine.....	806	4 788 036
Mercè naz. di ritorno..	143	180 700
	1 762	5 961 628
Eritrea.....	15	9 510
	1 777	5 971 138
1926.....	6 611	18 702 627
1925.....	5 942	13 024 489
1924.....	5 391	8 849 503
1923.....	4 658	8 168 792
1922.....		

299 a). — Filati di canapa, semplici, lisci-
153 b) 1. viati o imbianchiti, che misurano per chilogramma, fino a 7 mila metri.

1926-1923.	—	—
1922.....	6	5 880

299 b). — Filati di canapa, semplici, lisci-
153 b) 2. viati o imbianchiti, che misurano per chilogramma, più di 7 mila, fino a 15 mila metri.

	Quintali	Lire
Belgio.....	57	109 229
	57	109 229
1926.....	250	729 131
1925.....	587	1 040 293
1924.....	676	1 080 957
1923.....	392	809 876
1922.....		

299 c). — Filati di canapa, semplici, lisci-
153 b) 3. viati o imbianchiti, che misurano per chilogramma, più di 15 mila, fino a 20 mila metri.

Gran Bretagna.....	5	12 000
	5	12 000
1926.....	67	177 866
1925.....	52	115 995
1924.....	333	588 230
1923.....	140	479 795
1922.....		

299 d). — Filati di canapa, semplici, lisci-
153 b) 4. viati o imbianchiti, che misurano per chilogramma, più di 20 mila, fino a 37 mila metri.

1926.....	—	—
1925.....	29	81 446
1924.....	58	176 667
1923.....	40	74 460
1922.....	51	166 935

299 e). — Filati di canapa, semplici, lisci-
153 b) 5. viati o imbianchiti, che misurano per chilogramma, più di 37 mila metri.

1926-1924.	—	—
1923.....	5	22 602
1922.....	—	—

299. — RIASSUNTO. — Filati di canapa,
153 b). semplici, lisciviati o imbianchiti.

Belgio.....	57	109 229
Gran Bretagna.....	5	12 000
	62	121 229
1926.....	346	988 443
1925.....	697	1 332 955
1924.....	1 054	1 766 249
1923.....	589	1 462 486
1922.....		

300 a). — Filati di canapa, semplici, tinti,
153 c) 1. che misurano per chilogramma, fino a 7 mila metri.

1926-1922.	—	—
------------	---	---

PAESI DI PROVENIENZA	QUANTITÀ	VALORE	PAESI DI PROVENIENZA	QUANTITÀ	VALORE
Segue CATEGORIA XII. — <i>Canapa, lino, juta e altri vegetali filamentosi, escluso il cotone.</i>					
302 e). — Filati di canapa, ritorti, lisciviati 154 b) 5. o imbianchiti, che misurano per chilogramma, più di 37 mila metri.			303. — RIASSUNTO. — Filati di canapa, 154 c). ritorti, tinti.		
	Quintali	Lire		Quintali	Lire
1926-1925.	—	—	Belgio.....	10	12 900
1924.....	1	5 320	Francia.....	10	12 060
1923-1922.	—	—	Germania.....	2	4 500
302. — RIASSUNTO. — Filati di canapa, 154 b). ritorti, lisciviati o imbianchiti.			1926.....		
Svizzera.....	7	25 800	1925.....	22	29 400
1926.....	7	25 800	1924.....	5	22 320
1925.....	9	34 591	1923.....	18	18 371
1924.....	15	36 385	1922.....	34	38 617
1923.....	15	70 611		47	60 437
1922.....	19	51 331	304 a). — Filati di juta, semplici, greggi. 155 a) 1.		
303 a). — Filati di canapa, ritorti, tinti, che 154 c) 1. misurano per chilogramma, fino a 7 mila metri.			Belgio.....		
Belgio.....	19	12 900	Francia.....	1 725	1 705 715
Francia.....	30	12 060	Germania.....	790	564 949
1926.....	20	24 900	Gran Bretagna.....	9	8 800
1925.....	5	22 320		1 541	878 649
1924.....	17	17 371	1926.....	(a) 4 065	3 158 104
1923.....	33	36 682	1925.....	16 386	10 824 831
1922.....	47	60 437	1924.....	13 560	6 586 727
303 b). — Filati di canapa, ritorti, tinti, che 154 c) 2. misurano per chilogramma, più di 7 mila, fino a 15 mila metri.			1923.....		
Belgio.....	19	12 900	1922.....	1 145	567 379
Francia.....	30	12 060		2 271	1 090 294
1926.....	20	24 900	304 b). — Filati di juta, semplici, imbian- 155 a) 2. chiti.		
1925.....	5	22 320	1926-1925.	—	—
1924.....	17	17 371	1924.....	1	890
1923.....	33	36 682	1923-1922.	—	—
1922.....	47	60 437	304 c). — Filati di juta, semplici, tinti. 155 a) 3.		
303 c). — Filati di canapa, ritorti, tinti, 154 c) 3. che misurano per chilogramma, più di 15 mila, fino a 20 mila metri.			1926-1925.		
Germania.....	2	4 500	1924.....	97	25 600
1926.....	2	4 500	1923-1922.	—	—
1925-1922.	—	—	305 a). — Filati di juta, ritorti, greggi. 155 b) 1.		
303 d). — Filati di canapa, ritorti, tinti, 154 c) 4. che misurano per chilogramma, più di 20 mila, fino a 37 mila metri.			Belgio.....		
1926-1924.	—	—	Francia.....	263	256 685
1923.....	1	1 935	Gran Bretagna.....	1 210	1 067 175
1922.....	—	—		444	267 450
303 e). — Filati di canapa, ritorti, tinti, che 154 c) 5. misurano per chilogramma, più di 37 mila metri.			1926.....		
1926-1925.	—	—	1925.....	(b) 1 917	1 581 310
1924.....	1	1 000	1924.....	1 481	1 116 661
1923-1922.	—	—	1923.....	2 983	1 390 581
			1922.....		
			605		
			325 702		
			305 b). — Filati di juta, ritorti, imbianchiti. 155 b) 2.		
			1926.....		
			1925.....		
			1924-1922.		
			— 228		
			— 200 100		
			305 c). — Filati di juta, ritorti, tinti. 155 b) 3.		
			1926.....		
			1925.....		
			1924-1922.		
			— 15		
			— 6 000		

(a) Compresi quintali 898 importati temporaneamente per la fabbricazione di fili, cordoni e cavi elettrici. — (b) Compresi quintali 397 importati temporaneamente per la fabbricazione di fili, cordoni e cavi elettrici.

PAESI DI PROVENIENZA			QUANTITÀ	VALORE	PAESI DI PROVENIENZA			QUANTITÀ	VALORE
Segue CATEGORIA XII. — <i>Canapa, lino, juta e altri vegetali filamentosì, escluso il cotone.</i>									
306 a). — Filati e spago, di carta, che misurano per chilogramma, fino a 2 mila metri.					Quintali		Lire		
156 a).					Francia.....	36	828 633		
					Germania.....	38	224 339		
					Gran Bretagna.....	6	47 810		
					1926.....	181	1 107 054		
					1925.....	76	637 533		
					1924.....	63	417 733		
					1923.....	62	441 807		
					1922.....	63	232 904		
					309. — Reti di canapa, di lino, ecc.				
					159.				
					Belgio.....	6	14 700		
					Cecoslovacchia.....	2	2 300		
					Francia.....	29	66 210		
					Germania.....	3	7 125		
					Gran Bretagna.....	2	6 776		
					Tripolitania e Cirenaica.....		42	97 121	
							88	17 000	
					1926.....	189	114 121		
					1925.....	47	68 271		
					1924.....	10	25 263		
					1923.....	93	137 974		
					1922.....	15	42 203		
306 b). — Filati e spago, di carta, che misurano per chilogramma, più di 2 mila, fino a 4 mila metri.					310 a). — Tessuti di lino, greggi, lisci, che				
156 b).					160 a) 1 α. presentano fra catena e trama nel quadrato di 5 millimetri di lato, fino a 10 fili elementari.				
1926-1922. — —									
306 c). — Filati e spago, di carta, che misurano per chilogramma, più di 4 mila metri.									
156 c).									
1926.....									
1925.....									
1924.....									
1923.....									
1922.....									
306. — RIASSUNTO. — Filati e spago, di carta.									
Austria.....									
Cecoslovacchia.....									
Germania.....									
Gran Bretagna.....									
Stati Uniti.....									
1926.....									
1925.....									
1924.....									
1923.....									
1922.....									
307. — Filati semplici di lino e di canapa, a lungo taglio, e refe, in matasse, in gomitoli, su rocchetti e simili, per la lavorazione, a mano o meccanica, delle calzature.									
157.									
Austria.....									
Belgio.....									
Francia.....									
Germania.....									
Gran Bretagna.....									
1926.....									
1925.....									
1924.....									
1923.....									
1922.....									
308. — Filati di lino e di canapa, da cucire, in matassine, in gomitoli, su rocchetti e simili, o comunque preparati per la vendita al minuto.									
158.									
Belgio.....									
Cecoslovacchia.....									
Austria.....									
Belgio.....									
Cecoslovacchia.....									
Francia.....									
Germania.....									
Gran Bretagna.....									
Irlanda.....									
Paesi Bassi.....									
Svizzera.....									
Merci naz. di ritorno.....									
1926.....									
1925.....									
1924.....									
1923.....									
1922.....									

PAESI DI PROVENIENZA	QUANTITÀ	VALORE	PAESI DI PROVENIENZA	QUANTITÀ	VALORE
-------------------------	----------	--------	-------------------------	----------	--------

Segue CATEGORIA XII. — *Canapa, lino, juta e altri vegetali filamentosì, escluso il cotone.*

310 c). — Tessuti di lino, greggi, lisci, che
160 a) 1 γ. presentano fra catena e trama nel quadrato di 5 millimetri di lato, più di 26, fino a 40 fili elementari.

	Quintali	Lire
Belgio.....	4	11 600
Francia.....	74	403 009
Germania.....	1	5 810
Gran Bretagna.....	16	116 131
Svizzera.....	3	20 900
1926.....	98	557 450
1925.....	41	297 857
1924.....	35	196 284
1923.....	27	174 516
1922.....	8	54 302

310 d). — Tessuti di lino, greggi, lisci, che
160 a) 1 δ. presentano fra catena e trama nel quadrato di 5 millimetri di lato, più di 40 fili elementari.

1926-1922. | — | —

310. — RIASSUNTO. — Tessuti di lino, greggi, lisci.

Austria.....	10	33 080
Belgio.....	105	322 671
Cecoslovacchia.....	19	74 552
Francia.....	155	872 769
Germania.....	34	166 610
Gran Bretagna.....	104	487 799
Irlanda.....	2	7 640
Paesi Bassi.....	7	18 300
Russia.....	2	10 500
Svizzera.....	94	484 963
Merci naz. di ritorno.....	5	12 600
1926.....	537	2 491 484
1925.....	375	2 047 512
1924.....	375	593 736
1923.....	168	715 757
1922.....	151	559 545

311 a). — Tessuti di lino, greggi, operati,
160 a) 2 α. che presentano fra catena e trama nel quadrato di 5 millimetri di lato, fino a 10 fili elementari.

1926-1925. | — | —
1924..... | 1 | 1 980
1923-1922. | — | —

311 b). — Tessuti di lino, greggi, operati,
160 a) 2 β. che presentano fra catena e trama nel quadrato di 5 millimetri di lato, più di 10, fino a 26 fili elementari.

Francia.....	8	67 523
Gran Bretagna.....	3	7 925
1926.....	11	75 453
1925.....	—	—
1924.....	10	28 350
1923.....	1	3 966
1922.....	6	7 790

311 c). — Tessuti di lino, greggi, operati,
160 a) 2 γ. che presentano fra catena e trama nel quadrato di 5 millimetri di lato, più di 26, fino a 40 fili elementari.

	Quintali	Lire
1926-1925.....	—	—
1924.....	1	10 100
1923.....	2	11 280
1922.....	—	—

311 d). — Tessuti di lino, greggi, operati,
160 a) 2 δ. che presentano fra catena e trama nel quadrato di 5 millimetri di lato, più di 40 fili elementari.

1926-1922. | — | —

311. — RIASSUNTO. — Tessuti di lino, greggi, operati.

Francia.....	8	67 523
Gran Bretagna.....	3	7 925
1926.....	11	75 453
1925.....	—	—
1924.....	12	40 430
1923.....	3	15 251
1922.....	6	7 790

312 a). — Tessuti di lino, lisciviati o imbianchiti, lisci, che presentano fra catena e trama nel quadrato di 5 millimetri di lato, fino a 10 fili elementari.

Cecoslovacchia.....	6	17 146
1926.....	6	17 146
1925.....	1	3 485
1924.....	2	11 104
1923.....	6	27 252
1922.....	1	6 150

312 b). — Tessuti di lino, lisciviati o imbianchiti, lisci, che presentano fra catena e trama nel quadrato di 5 millimetri di lato, più di 10, fino a 26 fili elementari.

Austria.....	20	105 590
Belgio.....	1 753	7 265 045
Cecoslovacchia.....	90	594 943
Francia.....	541	2 534 522
Germania.....	263	1 663 421
Gran Bretagna.....	120	801 651
Irlanda.....	5	39 815
Paesi Bassi.....	1	11 585
Svizzera.....	12	101 202
Ungheria.....	1	4 080
1926.....	2 806	13 121 857
Tripolitania e Cirenaica.....	1	3 860
1926.....	2 807	13 125 717
1925.....	2 260	12 414 829
1924.....	2 701	13 471 980
1923.....	1 151	5 750 160
1922.....	470	3 361 490

Segue CATEGORIA XII. — *Canapa, lino, juta e altri vegetali filamentosi, escluso il cotone.*

312 c). — Tessuti di lino, lisciviati o imbianchiti, lisci, che presentano fra catena e trama nel quadrato di 5 millimetri di lato, più di 26, fino a 40 fili elementari.

	Quintali	Lire
Austria.....	3	42 288
Belgio.....	326	3 659 761
Cecoslovacchia.....	29	361 012
Francia.....	256	2 402 628
Germania.....	278	2 809 337
Gran Bretagna.....	176	2 471 287
Irlanda.....	71	919 609
Paesi Bassi.....	2	27 500
Svizzera.....	6	66 399
1926.....	1 147	12 759 816
1925.....	840	10 325 547
1924.....	827	9 537 399
1923.....	628	6 415 035
1922.....	458	5 538 613

312 d). — Tessuti di lino, lisciviati o imbianchiti, lisci, che presentano fra catena e trama nel quadrato di 5 millimetri di lato, più di 40 fili elementari.

	Quintali	Lire
Belgio.....	17	297 633
Francia.....	6	97 806
Gran Bretagna.....	6	93 792
Irlanda.....	4	64 866
1926.....	33	554 097
1925.....	19	419 897
1924.....	16	209 255
1923.....	15	231 526
1922.....	14	189 451

312. — RIASSUNTO. — Tessuti di lino, lisciviati o imbianchiti, lisci.

	Quintali	Lire
Austria.....	203	147 873
Belgio.....	2 096	11 222 439
Cecoslovacchia.....	125	973 101
Francia.....	803	5 034 956
Germania.....	541	4 472 758
Gran Bretagna.....	302	3 366 733
Irlanda.....	80	1 024 290
Paesi Bassi.....	3	39 085
Svizzera.....	18	167 601
Ungheria.....	1	4 080
1926.....	3 992	26 452 916
Tripolitania e Ciren... 1925.....	1	3 860
1924.....	3 993	26 456 776
1923.....	3 120	23 163 758
1922.....	3 546	23 229 738
1921.....	1 800	12 423 978
1920.....	943	9 095 706

313 a). — Tessuti di lino, lisciviati o imbianchiti, operati, che presentano fra catena e trama nel quadrato di 5 millimetri di lato, fino a 10 fili elementari.

	Quintali	Lire
Cecoslovacchia.....	1	6 152
1926.....	1	6 152
1925.....	1	5 752
1924.....	—	—
1923.....	7	60 908
1922.....	—	—

313 b). — Tessuti di lino, lisciviati o imbianchiti, operati, che presentano fra catena e trama nel quadrato di 5 millimetri di lato, più di 10, fino a 26 fili elementari.

	Quintali	Lire
Austria.....	3	21 365
Belgio.....	1	8 159
Cecoslovacchia.....	52	445 861
Germania.....	52	477 180
Svizzera.....	17	183 200
1926.....	125	1 135 765
1925.....	139	1 254 035
1924.....	124	942 735
1923.....	61	325 775
1922.....	35	229 113

313 c). — Tessuti di lino, lisciviati o imbianchiti, operati, che presentano fra catena e trama nel quadrato di 5 millimetri di lato, più di 26, fino a 40 fili elementari.

	Quintali	Lire
Austria.....	1	7 350
Belgio.....	7	67 745
Cecoslovacchia.....	20	206 432
Francia.....	4	35 490
Germania.....	6	63 350
Gran Bretagna.....	3	10 995
Svizzera.....	9	116 018
1926.....	48	507 400
1925.....	84	942 658
1924.....	102	1 080 992
1923.....	84	917 420
1922.....	70	711 183

313 d). — Tessuti di lino, lisciviati o imbianchiti, operati, che presentano fra catena e trama nel quadrato di 5 millimetri di lato, più di 40 fili elementari.

	Quintali	Lire
Belgio.....	13	195 000
Cecoslovacchia.....	4	51 840
Francia.....	1	15 820
1926.....	18	262 660
1925.....	1	13 137
1924.....	2	30 976
1923.....	2	26 579
1922.....	5	71 345

313. — RIASSUNTO. — Tessuti di lino, lisciviati o imbianchiti, operati.

	Quintali	Lire
Austria.....	4	28 715
Belgio.....	21	270 904
Cecoslovacchia.....	77	710 305
Francia.....	5	51 310
Germania.....	58	540 530

PAESI DI PROVENIENZA	QUANTITÀ	VALORE	PAESI DI PROVENIENZA	QUANTITÀ	VALORE
-------------------------	----------	--------	-------------------------	----------	--------

Segue CATEGORIA XII. — *Canapa, lino, juta e altri vegetali filamentosì, escluso il cotone.*

	Quintali	Lire
Gran Bretagna.....	1	10 995
Svizzera.....	26	299 218
1926.....	192	1 911 977
1925.....	225	2 215 582
1924.....	228	2 054 703
1923.....	154	1 330 682
1922.....	110	1 011 641

314 a). — **Tessuti di lino, a colori o tinti,**
160 c) 1 α. lisci, che presentano fra catena e trama nel quadrato di 5 millimetri di lato, fino a 10 fili elementari.

Austria.....	2	3 730
Belgio.....	1	2 366
Cecoslovacchia.....	12	23 340
Francia.....	1	2 410
Germania.....	7	20 620
Gran Bretagna.....	2	7 245
1926.....	25	59 711
1925.....	92	161 108
1924.....	18	64 315
1923.....	63	101 069
1922.....	18	49 327

314 b). — **Tessuti di lino, a colori o tinti,**
160 c) 1 β. lisci, che presentano fra catena e trama nel quadrato di 5 millimetri di lato, più di 10, fino a 26 fili elementari.

Austria.....	5	24 326
Belgio.....	25	126 300
Cecoslovacchia.....	49	273 775
Francia.....	120	537 202
Germania.....	119	733 482
Gran Bretagna.....	79	418 445
Irlanda.....	23	125 974
Svizzera.....	1	6 788
1926.....	421	2 246 292
1925.....	273	1 676 213
1924.....	282	1 702 455
1923.....	169	915 434
1922.....	73	467 731

314 c). — **Tessuti di lino, a colori o tinti,**
160 c) 1 γ. lisci, che presentano fra catena e trama nel quadrato di 5 millimetri di lato, più di 26, fino a 40 fili elementari.

Belgio.....	1	9 990
Cecoslovacchia.....	6	60 039
Francia.....	21	189 866
Germania.....	11	107 062
Gran Bretagna.....	4	54 917
Irlanda.....	4	39 380
Svizzera.....	30	325 684
1926.....	77	786 938
1925.....	42	460 170
1924.....	15	177 454
1923.....	22	177 250
1922.....	16	167 330

314 d). — **Tessuti di lino, a colori o tinti,**
160 c) 1 δ. lisci, che presentano fra catena e trama nel quadrato di 5 millimetri di lato, più di 40 fili elementari.

	Quintali	Lire
Cecoslovacchia.....	1	3 486
Francia.....	10	76 026
Germania.....	9	63 711
1926.....	20	143 211
1925.....	3	22 992
1924.....	—	—
1923.....	2	18 028
1922.....	3	25 081

314. — **RIASSUNTO.** — **Tessuti di lino, a**
160 c) 1. colori o tinti, lisci.

Austria.....	7	28 056
Belgio.....	27	138 656
Cecoslovacchia.....	65	360 634
Francia.....	162	805 498
Germania.....	148	924 875
Gran Bretagna.....	85	480 607
Irlanda.....	27	165 354
Svizzera.....	31	332 472
1926.....	543	3 236 152
1925.....	410	2 320 483
1924.....	315	1 944 224
1923.....	256	1 211 781
1922.....	110	709 469

315 a). — **Tessuti di lino, a colori o tinti,**
160 c) 2 α. operati, che presentano fra catena e trama nel quadrato di 5 millimetri di lato, fino a 10 fili elementari.

Belgio.....	1	2 704
Cecoslovacchia.....	1	3 000
1926.....	2	5 704
1925.....	7	20 203
1924.....	1	2 428
1923-1922.....	—	—

315 b). — **Tessuti di lino, a colori o tinti,**
160 c) 2 β. operati, che presentano fra catena e trama nel quadrato di 5 millimetri di lato, più di 10, fino a 26 fili elementari.

Austria.....	1	4 000
Cecoslovacchia.....	13	91 195
Francia.....	1	6 340
Germania.....	1	6 160
1926.....	16	107 695
1925.....	26	168 388
1924.....	17	92 866
1923.....	5	26 045
1922.....	9	77 503

PAESI DI PROVENIENZA	QUANTITÀ	VALORE	PAESI DI PROVENIENZA	QUANTITÀ	VALORE
-------------------------	----------	--------	-------------------------	----------	--------

Segue CATEGORIA XII. — *Canapa, lino, juta e altri vegetali filamentosi, escluso il cotone.*

315 c). — **Tessuti di lino, a colori o tinti,**
160 c) 2 γ. operati, che presentano fra
catena e trama nel quadrato
di 5 millimetri di lato, più di
26, fino a 40 fili elementari.

	Quintali	Lire
Cecoslovacchia.....	7	45 898
Francia.....	1	7 900
Germania.....	3	24 770
1926.....	11	78 568
1925.....	10	79 218
1924.....	9	56 311
1923.....	9	45 734
1922.....	11	60 031

315 d). — **Tessuti di lino, a colori o tinti,**
160 c) 2 δ. operati, che presentano fra
catena e trama nel qua-
drato di 5 millimetri di lato,
più di 40 fili elementari.

	Quintali	Lire
Francia.....	2	16 877
1926.....	2	18 877
1925.....	4	27 440
1924.....	3	17 327
1923-1922.....	—	—

315. — **RIASSUNTO. — Tessuti di lino, a**
160 c) 2 colori o tinti, operati.

Austria.....	1	4 000
Belgio.....	1	2 704
Cecoslovacchia.....	21	140 093
Francia.....	4	31 117
Germania.....	4	30 930
1926.....	31	208 844
1925.....	47	295 249
1924.....	29	168 932
1923.....	14	71 779
1922.....	20	137 534

316 a). — **Tessuti di lino, stampati, lisci,**
160 d) 1 α. che presentano fra catena
e trama nel quadrato di 5
millimetri di lato, fino a
10 fili elementari.

Cecoslovacchia.....	1	6 290
1926.....	1	6 290
1925.....	3	15 113
1924.....	6	14 785
1923.....	1	4 666
1922.....	3	10 273

316 b). — **Tessuti di lino, stampati, lisci,**
160 d) 1 β. che presentano fra catena
e trama nel quadrato di 5
millimetri di lato, più di 10,
fino a 26 fili elementari.

Cecoslovacchia.....	1	7 600
Francia.....	22	133 055
Germania.....	4	40 462
Gran Bretagna.....	4	33 064

	Quintali	Lire
Irlanda.....	1	7 893
Svizzera.....	1	7 480
1926.....	33	229 554
1925.....	18	169 099
1924.....	13	91 898
1923.....	15	93 050
1922.....	11	118 261

316 c). — **Tessuti di lino, stampati, lisci,**
160 d) 1 γ. che presentano fra catena
e trama nel quadrato di 5
millimetri di lato, più di 26,
fino a 40 fili elementari.

Francia.....	2	20 194
Gran Bretagna.....	2	23 550
1926.....	4	43 744
1925.....	4	37 349
1924.....	2	17 774
1923.....	2	14 634
1922.....	2	21 966

316 d). — **Tessuti di lino, stampati, lisci,**
160 d) 1 δ. che presentano fra catena
e trama nel quadrato di 5
millimetri di lato, più di 40
fili elementari.

1926-1922. | — | —

316. — **RIASSUNTO. — Tessuti di lino,**
160 d) 1. stampati, lisci.

Cecoslovacchia.....	2	13 890
Francia.....	24	153 249
Germania.....	4	40 462
Gran Bretagna.....	6	56 614
Irlanda.....	1	7 893
Svizzera.....	1	7 480
1926.....	38	279 588
1925.....	25	221 561
1924.....	21	124 457
1923.....	13	117 400
1922.....	16	160 500

317 a). — **Tessuti di lino, stampati, ope-**
160 d) 2 α. rati, che presentano fra ca-
tena e trama nel quadrato
di 5 millimetri di lato, fino
a 10 fili elementari.

1926-1922. | — | —

317 b). — **Tessuti di lino, stampati, ope-**
160 d) 2 β. rati, che presentano fra ca-
tena e trama nel quadrato
di 5 millimetri di lato, più
di 10, fino a 26 fili elemen-
tari.

1926-1922. | — | —

PAESI DI PROVENIENZA	QUANTITÀ	VALORE	PAESI DI PROVENIENZA	QUANTITÀ	VALORE
-------------------------	----------	--------	-------------------------	----------	--------

Segue CATEGORIA XII. — *Canapa, lino, juta e altri vegetali filamentosi, escluso il cotone.*

317 c). — Tessuti di lino, stampati, operati, che presentano fra catena e trama nel quadrato di 5 millimetri di lato, più di 26, fino a 40 fili elementari.

	Quintali	Lire
Francia	1	7 080
1926	1	7 080
1925	4	22 760
1924	2	9 712
1923-1922	—	—

317 d). — Tessuti di lino, stampati, operati, che presentano fra catena e trama nel quadrato di 5 millimetri di lato, più di 40 fili elementari.

1926-1922. | — | —

317. — RIASSUNTO. — Tessuti di lino, stampati, operati.

	Quintali	Lire
Francia	1	7 080
1926	1	7 080
1925	4	22 760
1924	2	9 712
1923-1922	—	—

318 a). — Tessuti di canapa, greggi, lisci, che presentano fra catena e trama nel quadrato di 5 millimetri di lato, fino a 10 fili elementari.

Belgio	1	1 980
Francia	20	55 400
Germania	3	14 642
Gran Bretagna	1	1 935
Svizzera	15	109 719
Giappone	2	4 100
Stati Uniti	1	2 500
Merci naz. di ritorno	1	2 000
1926	44	192 276
1925	53	215 578
1924	31	109 832
1923	16	56 866
1922	24	58 321

318 b). — Tessuti di canapa, greggi, lisci, che presentano fra catena e trama nel quadrato di 5 millimetri di lato, più di 10, fino a 26 fili elementari.

Austria	1	6 145
Cecoslovacchia	5	12 050
Francia	27	40 620
Germania	7	27 537
Gran Bretagna	1	8 040
Svizzera	11	33 079
India brit. e Ceylon	7	21 000
Merci naz. di ritorno	2	5 497
1926	61	153 968
1925	57	140 477
1924	81	214 679
1923	35	109 103
1922	56	158 842

318 c). — Tessuti di canapa, greggi, lisci, che presentano fra catena e trama nel quadrato di 5 millimetri di lato, più di 26, fino a 40 fili elementari.

	Quintali	Lire
Cecoslovacchia	1	2 885
1926	1	2 885
1925	1	1 400
1924	1	1 700
1923	3	7 153
1922	5	27 726

318 d). — Tessuti di canapa, greggi, lisci, che presentano fra catena e trama nel quadrato di 5 millimetri di lato, più di 40 fili elementari.

1926-1922. | — | —

318. — RIASSUNTO. — Tessuti di canapa, greggi, lisci.

Austria	1	6 145
Belgio	1	1 980
Cecoslovacchia	6	14 885
Francia	47	96 020
Germania	10	42 179
Gran Bretagna	2	9 975
Svizzera	26	142 798
Giappone	2	4 100
India brit. e Ceylon	7	21 000
Stati Uniti	1	2 500
Merci naz. di ritorno	3	7 497
1926	106	349 079
1925	111	357 455
1924	113	326 261
1923	54	173 127
1922	85	244 833

319 a). — Tessuti di canapa, greggi, operati, che presentano fra catena e trama nel quadrato di 5 millimetri di lato, fino a 10 fili elementari.

1926-1922. | — | —

319 b). — Tessuti di canapa, greggi, operati, che presentano fra catena e trama nel quadrato di 5 millimetri di lato, più di 10, fino a 26 fili elementari.

1926-1922. | — | —

319 c). — Tessuti di canapa, greggi, operati, che presentano fra catena e trama nel quadrato di 5 millimetri di lato, più di 26, fino a 40 fili elementari.

1926-1922. | — | —

PAESI DI PROVENIENZA	QUANTITÀ	VALORE	PAESI DI PROVENIENZA	QUANTITÀ	VALORE
Segue CATEGORIA XII. — <i>Canapa, lino, juta e altri vegetali filamentosì, escluso il cotone.</i>					
319 d). — Tessuti di canapa , greggi, operati, che presentano fra catena e trama nel quadrato di 5 millimetri di lato, più di 40 fili elementari.			320. — RIASSUNTO. — Tessuti di canapa ,		
160 a) 2 δ.			160 b) 1. lisciviati o imbianchiti, lisci.		
	Quintali	Lire		Quintali	Lire
1926-1922.	—	—	Austria.....	2	5 630
319. — RIASSUNTO. — Tessuti di canapa , greggi, operati.			Belgio.....	1	1 500
160 a) 2.	—	—	Francia.....	1	4 000
1926-1922.	—	—	1926.....	4	11 130
320 a). — Tessuti di canapa , lisciviati o imbianchiti, lisci, che presentano fra catena e trama nel quadrato di 5 millimetri di lato, fino a 10 fili elementari.			1925.....	10	72 432
160 b) 1 α.	—	—	1924.....	10	34 752
1926-1924.	—	—	1923.....	10	24 755
1923.....	1	5 180	1922.....	4	23 000
1922.....	2	2 730	321 a). — Tessuti di canapa , lisciviati o imbianchiti, operati, che presentano fra catena e trama nel quadrato di 5 millimetri di lato, fino a 10 fili elementari.		
320 b). — Tessuti di canapa , lisciviati o imbianchiti, lisci, che presentano fra catena e trama nel quadrato di 5 millimetri di lato, più di 10, fino a 26 fili elementari.			160 b) 2 α.	—	—
160 b) 1 β.	—	—	321 b). — Tessuti di canapa , lisciviati o imbianchiti, operati, che presentano fra catena e trama nel quadrato di 5 millimetri di lato, più di 10, fino a 26 fili elementari.		
1926-1925.	—	—	160 b) 2 β.	—	—
1924.....	3	13 962	1926-1924.	—	—
1923.....	5	18 000	1923.....	6	18 000
1922.....	5	25 325	1922.....	—	—
320 c). — Tessuti di canapa , lisciviati o imbianchiti, lisci, che presentano fra catena e trama nel quadrato di 5 millimetri di lato, più di 26, fino a 40 fili elementari.			321 c). — Tessuti di canapa , lisciviati o imbianchiti, operati, che presentano fra catena e trama nel quadrato di 5 millimetri di lato, più di 26, fino a 40 fili elementari.		
160 b) 1 γ.	—	—	160 b) 2 γ.	—	—
Austria.....	2	5 630	1926-1924.	—	—
Belgio.....	1	1 500	1923.....	6	18 000
Francia.....	1	4 000	1922.....	—	—
1926.....	4	11 130	321 d). — Tessuti di canapa , lisciviati o imbianchiti, operati, che presentano fra catena e trama nel quadrato di 5 millimetri di lato, più di 40 fili elementari.		
1925.....	8	52 302	160 b) 2 δ.	—	—
1924.....	8	20 902	1926-1922.	—	—
1923.....	9	19 575	321. — RIASSUNTO. — Tessuti di canapa , lisciviati o imbianchiti, operati.		
1922.....	—	—	160 b) 2.	—	—
320 d). — Tessuti di canapa , lisciviati o imbianchiti, lisci, che presentano fra catena e trama nel quadrato di 5 millimetri di lato, più di 40 fili elementari.			1926-1925.	—	—
160 b) 1 δ.	—	—	1924.....	3	13 962
1926.....	—	—	1923.....	11	38 000
1925.....	2	20 180	1922.....	5	25 325
1924.....	2	13 850			
1923.....	—	—			
1922.....	2	20 220			

PAESI DI PROVENIENZA	QUANTITÀ	VALORE	PAESI DI PROVENIENZA	QUANTITÀ	VALORE
-------------------------	----------	--------	-------------------------	----------	--------

Segue CATEGORIA XII. — *Canapa, lino, juta e altri vegetali filamentosì, escluso il cotone.*

322 a). — Tessuti di canapa, a colori o tinti, lisci, che presentano fra catena e trama nel quadrato di 5 millimetri di lato, fino a 10 fili elementari.

	Quintali	Lire
Belgio	36	59 890
Francia	3	9 100
Germania	30	42 164
Gran Bretagna	1	2 840
Merci naz. di ritorno	7	8 200
	77	122 194
Eritrea	3	1 500
	80	123 694
1926	26	35 343
1924	30	39 704
1923	18	26 857
1922	25	29 238

322 b). — Tessuti di canapa, a colori o tinti, lisci, che presentano fra catena e trama nel quadrato di 5 millimetri di lato, più di 10, fino a 26 fili elementari

Belgio	3	13 100
Cecoslovacchia	2	10 693
Francia	3	6 645
	8	30 438
1926	12	50 621
1924	9	13 536
1923	17	58 866
1922	11	40 217

322 c). — Tessuti di canapa, a colori o tinti, lisci, che presentano fra catena e trama nel quadrato di 5 millimetri di lato, più di 26, fino a 40 fili elementari.

1926-1924	—	—
1923	1	1 592
1922	1	4 300

322 d). — Tessuti di canapa, a colori o tinti, lisci, che presentano fra catena e trama nel quadrato di 5 millimetri di lato, più di 40 fili elementari.

1926-1924	—	—
1923	1	920
1922	—	—

322. — RIASSUNTO. — Tessuti di canapa, a colori o tinti, lisci.

Belgio	39	72 990
Cecoslovacchia	2	10 693
Francia	6	15 745
Germania	30	42 164
Gran Bretagna	1	2 840
Merci naz. di ritorno	7	8 200
	85	152 632
Eritrea	3	1 500
	88	154 132
1926	38	85 964
1924	39	53 240
1923	37	88 235
1922	37	73 755

323 a). — Tessuti di canapa, a colori o tinti, operati, che presentano fra catena e trama nel quadrato di 5 millimetri di lato, fino a 10 fili elementari.

	Quintali	Lire
Belgio	9	14 160
Gran Bretagna	1	5 000
	10	17 160
1926	10	15 586
1924	7	22 530
1923	1	2 892
1922	2	5 767

323 b). — Tessuti di canapa, a colori o tinti, operati, che presentano fra catena e trama nel quadrato di 5 millimetri di lato, più di 10, fino a 26 fili elementari.

Cecoslovacchia	1	4 630
Francia	1	3 900
	2	8 530
1926	1	12 270
1925	1	—
1924-1922	—	—

323 c). — Tessuti di canapa, a colori o tinti, operati, che presentano fra catena e trama nel quadrato di 5 millimetri di lato, più di 26, fino a 40 fili elementari.

Gran Bretagna	1	4 333
	1	4 333
1926	1	—
1925	—	—
1924	2	12 020
1923	—	—
1922	2	3 000

323 d). — Tessuti di canapa, a colori o tinti, operati, che presentano fra catena e trama nel quadrato di 5 millimetri di lato, più di 40 fili elementari.

1926-1922	—	—
-----------------	---	---

323. — RIASSUNTO. — Tessuti di canapa, operati.

Belgio	9	14 160
Cecoslovacchia	1	4 630
Francia	1	3 900
Gran Bretagna	2	7 333
	13	30 023
1926	11	27 850
1924	9	34 550
1923	1	2 892
1922	4	8 767

PAESI DI PROVENIENZA	QUANTITÀ	VALORE	PAESI DI PROVENIENZA	QUANTITÀ	VALORE
-------------------------	----------	--------	-------------------------	----------	--------

Segue CATEGORIA XII. — *Canapa, lino, juta e altri vegetali filamentosì, escluso il cotone.*

324 a). — **Tessuti di canapa, stampati, lisci,**
160 d) 1 α. che presentano fra catena
e trama nel quadrato di
5 millimetri di lato, fino a
10 fili elementari.

	Quintali	Lire
Francia	9	26 800
1926	9	26 800
1925	2	4 599
1924	2	4 875
1923	2	16 728
1922	5	13 200

324 b). — **Tessuti di canapa, stampati, lisci,**
160 d) 1 β. che presentano fra catena e
trama nel quadrato di 5 mil-
limetri di lato, più di 10, fi-
no a 26 fili elementari.

		Lire
Francia	1	7 840
Germania	1	7 970
Gran Bretagna	2	24 350
1926	4	40 160
1925	3	37 426
1924	1	9 940
1923	2	11 140
1922	3	26 830

324 c). — **Tessuti di canapa, stampati, lisci,**
160 d) 1 γ. che presentano fra catena e
trama nel quadrato di 5 mil-
limetri di lato, più di 26, fi-
no a 40 fili elementari.

		Lire
1926	—	—
1925	1	8 550
1924-1923	—	—
1922	2	32 100

324 d). — **Tessuti di canapa, stampati, lisci,**
160 d) 1 δ. che presentano fra catena e
trama nel quadrato di 5 mil-
limetri di lato, più di 40 fili
elementari.

1926-1922. | — | —

324. — **RIASSUNTO. — Tessuti di canapa,**
160 d) 1. stampati, lisci.

		Lire
Francia	10	34 640
Germania	1	7 970
Gran Bretagna	2	24 350
1926	13	46 960
1925	6	50 375
1924	3	14 815
1923	4	27 868
1922	10	72 130

325 a). — **Tessuti di canapa, stampati, ope-**
160 d) 2 α. rati, che presentano fra ca-
tena e trama nel quadrato
di 5 millimetri di lato, fino
a 10 fili elementari.

		Lire
1926	—	—
1925	2	12 213
1924-1923	—	—
1922	1	2 700

325 b). — **Tessuti di canapa, stampati, ope-**
160 d) 2 β. rati, che presentano fra ca-
tena e trama nel quadrato
di 5 millimetri di lato, più
di 10, fino a 26 fili elementari.

Quintali Lire
1926-1922. | — | —

325 c). — **Tessuti di canapa, stampati, ope-**
160 d) 2 γ. rati, che presentano fra ca-
tena e trama nel quadrato
di 5 millimetri di lato, più
di 26, fino a 40 fili elementari.

		Lire
1926	—	—
1925	2	10 145
1924	—	—
1923	2	10 259
1922	—	—

325 d). — **Tessuti di canapa, stampati, ope-**
160 d) 2 δ. rati, che presentano fra ca-
tena e trama nel quadrato
di 5 millimetri di lato, più
di 40 fili elementari.

1926-1922. | — | —

325. — **RIASSUNTO. — Tessuti di canapa,**
160 d) 2. stampati, operati.

		Lire
1926	—	—
1925	4	22 358
1924	—	—
1923	2	10 259
1922	1	2 700

326. — **Tessuti di juta, greggi, lisci.**

		Lire
161 a).		
Austria	118	109 280
Francia	186	184 446
Germania	12	22 200
Gran Bretagna	144	149 333
Grecia	58	22 950
Norvegia	1	389
Turchia europea	108	29 140
Stati Uniti	3	12 970

		Lire
1926	(a) 630	530 708
1925	2 642	1 601 856
1924	2 991	1 771 716
1923	497	316 628
1922	1 046	596 592

327. — **Tessuti di juta, altri.**

		Lire
161 b).		
Cecoslovacchia	1	1 025
Francia	20	27 195
Germania	3	6 650
Gran Bretagna	1	1 347
1926	25	36 217
1925	57	87 173
1924	12	28 597
1923	11	21 124
1922	7	36 496

PAESI DI PROVENIENZA			PAESI DI PROVENIENZA		
QUANTITÀ	VALORE		QUANTITÀ	VALORE	
Segue CATEGORIA XIII. — <i>Canapa, lino, juta e altri vegetali filamentosi, escluso il cotone.</i>					
337. — Tele di lino e di canapa, incerate. 168 b).			344. — Tappeti da pavimento, di juta, vellutati, 171. compresi quelli di ciniglia.		
	Quintali	Lire		Quintali	Lire
Belgio	30	66 910	Cecoslovacchia	12	25 253
Cecoslovacchia	10	30 337	Francia	83	189 641
Francia	11	31 113	Germania	1	3 431
Germania	5	11 905			
Gran Bretagna	11	25 200	1926	96	218 825
Svizzera	1	2 721	1925	345	742 622
Stati Uniti	2	6 615	1924	825	1 364 290
			1923	234	382 355
1926	70	174 801	1922	63	129 457
1925	97	248 457			
1924	188	381 034			
1923	449	853 980			
1922	307	579 338			
			345. — Calze di lino, ecc., tagliate. 172 a).		
			1926-1922. — —		
338. — Tele di lino e di canapa, smerigliate. 168 c).			346 a). — Calze di lino, ecc., foggiate, 172 b) 1 α. intere, escluse quelle per ragazzi, pesanti per dozzina, più di 500 grammi.		
Francia	6	12 979	1926-1922. — —		
Germania	81	205 157			
Gran Bretagna	23	73 878	346 b). — Calze di lino, ecc., foggiate, in- 172 b) 1 β. tere, escluse quelle per ragazzi, pesanti per dozzina, fino a 500 grammi.		
Svizzera	62	161 946	1926-1923. — —		
Stati Uniti	95	240 590	1922	1	5 780
1926	267	694 550			
1925	229	464 582	347 a). — Mezze calze di lino, ecc., foggiate, 172 b) 2 α. escluse quelle per ragazzi, pesanti per dozzina, più di 400 grammi.		
1924	199	358 245	1926	—	—
1923	232	295 600	1925	1	1 440
1922	300	304 414	1924	1	1 800
			1923-1922. — —		
339. — Velluti di lino e di ramié, greggi. 169 a).			347 b). — Mezze calze di lino, ecc., foggiate 172 b) 2 β. escluse quelle per ragazzi, pesanti per dozzina, fino a 400 grammi.		
1926-1922. — —			1926	—	—
			1925	1	26 750
340. — Velluti di lino e di ramié, imbianchiti. 169 b).			1924-1922. — —		
1926-1922. — —			348. — Calze di lino, ecc., foggiate, per ra- 172 b) 3. gazzi.		
			1926-1922. — —		
341. — Velluti di lino e di ramié, tinti. 169 c).			349. — Guanti di lino, ecc., tagliati. 173 a).		
Francia	25	188 514	1926-1922. — —		
Germania	3	41 195	350. — Guanti di lino, ecc., foggiate. 173 b).		
1926	28	229 709	1926-1922. — —		
1925	49	525 743			
1924	25	230 057			
1923	16	152 777			
1922	27	216 394			
342. — Velluti di lino e di ramié, stampati. 169 d).					
1926-1922. — —					
343. — Velluti di juta, esclusi i tappeti 170. da pavimento, vellutati.					
Cecoslovacchia	13	64 273			
Francia	2	10 950			
Germania	36	173 158			
Svizzera	10	65 390			
1926	61	313 771			
1925	133	646 398			
1924	26	100 180			
1923	19	63 450			
1922	13	51 470			

PAESI DI PROVENIENZA	QUANTITÀ	VALORE	PAESI DI PROVENIENZA	QUANTITÀ	VALORE
Segue CATEGORIA XII. — <i>Canapa, lino, juta e altri vegetali filamentosi, escluso il cotone.</i>					
351. — Maglie di lino, ecc., non nominate, semplici. 174 a).			359. — Galloni e nastri, di lino, ecc., altri operati o broccati. 177 b)2.		
	Quintali	Lire		Quintali	Lire
1926-1925.	—	—	1926.....	—	—
1924.....	1	7 850	1925.....	2	5 248
1923-1922.	—	—	1924.....	8	25 913
352. — Maglie di lino, ecc., non nominate, foggiate. 174 b).			1923.....		
Gran Bretagna.....	2	15 930	1922.....	1	2 525
1926.....	2	15 930	360. — Passamani di lino, ecc. 178.		
1925.....	1	1 900	Cecoslovacchia.....	3	24 510
1924-1922.	—	—	Francia.....	1	8 765
353. — Pizzi di lino, ecc. 175.			Germania.....		
	Chilogrammi		Gran Bretagna.....	20	207 930
Austria.....	1	340	Svizzera.....	1	9 780
Belgio.....	409	144 960	1926.....	26	359 460
Francia.....	19	13 920	1925.....	17	199 313
Germania.....	280	50 140	1924.....	99	475 763
Gran Bretagna.....	4	1 360	1923.....	468	2 914 586
Svizzera.....	344	116 731	1922.....	696	3 974 239
Cina.....	23	13 360	360 bis. — Trecce di canapa di Manilla 173 bis. (tagal) per cappelli, anche mista a seta in quantità fino a 5 per cento.		
	1 080	340 811	Austria.....	3	17 120
Tripolitania e Ciren...	13	4 420	Belgio.....	4	19 000
1926.....	1 093	345 231	Cecoslovacchia.....	1	4 020
1925.....	111	37 650	Francia.....	12	75 015
1924.....	244	141 256	Germania.....	4	29 680
1923.....	130	33 239	Gran Bretagna.....	34	202 752
1922.....	315	42 212	Svizzera.....	6	33 945
354. — Tulli di lino, ecc., greggi. 176 a).			Filippine.....		
1926-1922.	—	—	Giappone.....	20	125 740
355. — Tulli di lino, ecc., apparecchiati, imbianchiti o tinti. 176 b).			Egitto.....		
Francia.....	9	1 620	Canada.....	1	6 300
1926.....	9	1 620	Stati Uniti.....	14	77 900
1925-1923.	—	—	1926.....	206	1 213 236
1922.....	18	5 810	1925.....	478	2 587 931
356. — Tulli di lino, ecc., ricamati. 176 c).			1924.....		
1926.....	—	—	1923.....	83	482 155
1925.....	—	1 320	1922.....	(Vedi n. 360)	
1924.....	—	—	361. — Velluti, maglie (esclusi i guanti e le calze), galloni e nastri, di lino, ecc., ricamati a punto passato. 179.		
1923.....	5	1 100	1926-1923.	—	—
1922.....	—	—	1922.....	1	6 325
357. — Galloni e nastri, di lino, ecc., vellutati. 177 a).			362 a). — Tessuti di lino, di canapa, ecc., misti con fili d'oro, di platino o d'argento, in misura inferiore a 50 per cento. 180 a).		
	Quintali			Chilogrammi	
1926-1922.	—	—	1926.....	—	—
358. — Galloni e nastri, di lino, ecc., altri, lisci. 177 b) 1.			1925.....		
Francia.....	1	6 393	1924-1923.	252	113 400
Germania.....	27	122 145	1922.....	3	600
1926.....	28	128 538	362 b). — Tessuti di lino, di canapa, ecc., misti con fili dorati, platinati o argentati, in misura inferiore a 50 per cento. 180 b).		
1925.....	11	44 409	1926-1923.	—	—
1924.....	8	43 516	1922.....	(Vedi n. 362 a)	
1923.....	8	38 485			
1922.....	6	23 484			

PAESI DI PROVENIENZA	QUANTITÀ	VALORE	PAESI DI PROVENIENZA	QUANTITÀ	VALORE
-------------------------	----------	--------	-------------------------	----------	--------

Segue CATEGORIA XII. — *Canapa, lino, juta e altri vegetali filamentosi, escluso il cotone.*

363. — Tessuti di lino, di canapa, ecc., misti con fili di metallo comune, non dorati, nè platinati, nè argentati, in misura inferiore a 50 per cento.

	Chilogrammi	Lire
1926-1925.	—	—
1924.....	2	360
1923.....	—	—
1922.....	1 201	210 655

CAT. XIII. — **Cotone.**

364 a). — Cotone in bioccoli o in massa, greggio.

	Quintali	Lire
Austria.....	48	56 676
Francia.....	3	3 852
Germania.....	568	811 618
Gran Bretagna.....	816	671 302
Grecia.....	256	270 700
Malta.....	216	228 231
Svizzera.....	94	74 878
Cina.....	152	140 800
India brit. e Ceylon..	454 726	422 063 783
Turchia asiatica.....	29 942	30 539 503
Egitto.....	167 219	306 417 918
Tunisia.....	3	3 800
Argentina.....	19 150	25 194 260
Brasile.....	121	101 300
Equatore.....	2	4 000
Perù.....	108	155 500
Stati Uniti.....	1 714 597	2 209 048 875
	2 388 021	2 995 786 996
Eritrea.....	1 217	1 310 925
Somalia italiana.....	5 168	7 453 750
	6 385	8 764 675
1926.....	2 394 406	3 004 551 671
1925.....	2 369 126	3 343 121 528
1924.....	2 014 345	2 809 707 856
1923.....	1 853 412	2 243 666 282
1922.....	1 776 958	1 658 776 045

364 b). — Cotone in bioccoli o in massa, tinto.

	Quintali	Lire
Francia.....	2	1 600
1926.....	2	1 600
1925.....	4	4 030
1924-1923.	—	—
1922.....	5	500

365 a). — Cotone depurato, lavato e sgrassato (idrofilo), in pacchi, del peso fino a mezzo chilogramma.

	Quintali	Lire
Cecoslovacchia.....	1	2 336
Francia.....	1	2 100
1926.....	2	4 456
1925.....	12	11 423
1924.....	12	24 066
1923.....	4	9 268
1922.....	1	2 395

365 b). — Cotone depurato, lavato e sgrassato (idrofilo), altro, anche sciolto, o in massa o in fogli.

	Quintali	Lire
Belgio.....	11	12 585
Cecoslovacchia.....	6	5 274
Francia.....	35	35 057
Germania.....	3 537	2 618 779
India brit. e Ceylon..	10	8 835
1926.....	3 599	2 680 530
1925.....	1 156	795 434
1924.....	1 102	1 459 410
1923.....	267	385 661
1922.....	56	19 308

365. — RIASSUNTO. — Cotone depurato, lavato e sgrassato (idrofilo).

	Quintali	Lire
Belgio.....	11	12 585
Cecoslovacchia.....	7	7 610
Francia.....	36	37 157
Germania.....	3 537	2 618 779
India brit. e Ceylon..	10	8 835
1926.....	3 601	2 684 966
1925.....	1 168	806 857
1924.....	1 114	1 483 476
1923.....	271	394 929
1922.....	57	21 703

366. — Cotone impregnato di sostanze anti-seffiche, anche preparato per la vendita al minuto.

	Quintali	Lire
Francia.....	1	1 265
Gran Bretagna.....	1	1 270
1926.....	2	2 535
1925.....	1	1 656
1924.....	3	2 802
1923.....	3	6 196
1922.....	24	10 461

367 a). — Cotone in ovatte, ingommate.

	Quintali	Lire
Francia.....	1	1 150
Germania.....	1	1 221
Egitto.....	7	5 000
1926.....	9	7 371
1925.....	8	8 790
1924.....	—	—
1923.....	1	509
1922.....	4	4 001

367 b). — Cotone in ovatte, altre.

	Quintali	Lire
Austria.....	51	33 048
Belgio.....	1	640
Cecoslovacchia.....	20	17 867
Francia.....	74	66 265
Germania.....	302	193 055
Svizzera.....	75	51 936
Merci naz. di ritorno.	1	790
1926.....	524	363 601
1925.....	336	318 964
1924.....	121	103 518
1923.....	36	17 449
1922.....	62	32 993

PAESI DI PROVENIENZA	QUANTITÀ	VALORE	PAESI DI PROVENIENZA	QUANTITÀ	VALORE
Segue CATEGORIA XIII. — <i>Cotone.</i>					
368 a). — Cascami di cotone, di ogni sorta,					
182 a). greggi.					
	Quintali	Lire		Quintali	Lire
Austria.....	359	256 743	Gran Bretagna.....	47	101 192
Belgio.....	50	19 975	Svizzera.....	6	13 269
Cecoslovacchia.....	221	117 625	Merci naz. di ritorno.	60	132 131
Francia.....	6 380	5 039 053	1926.....	188	406 124
Germania.....	9 649	5 770 198	1925.....	159	543 862
Gran Bretagna.....	4 241	3 938 562	1924.....	160	442 625
Grecia.....	49	10 670	1923.....	89	216 063
Paesi Bassi.....	1 215	885 697	1922.....	375	248 229
Regno del S. C. S.....	61	63 900			
Spagna.....	273	181 200			
Svizzera.....	4 505	3 413 248			
Cina.....	160	92 300			
India brit. e Ceylon..	175	26 428			
Indie orient. olandesi.	512	230 100			
Turchia asiatica.....	12	8 900			
Egitto.....	500	240 000			
Stati Uniti.....	7 673	3 464 712			
Merci naz. di ritorno..	225	65 900			
1926.....	36 260	23 825 211			
1925.....	48 311	33 421 875			
1924.....	36 450	21 489 900			
1923.....	31 337	16 500 769			
1922.....	15 329	6 970 415			
368 b) — Cascami di cotone, di ogni sorta,					
182 b). tinti.					
Germania.....	16	8 005			
Stati Uniti.....	2	450			
1926.....	18	8 455			
1925.....	45	79 874			
1924.....	383	254 319			
1923.....	539	243 355			
1922.....	34	24 800			
369 a). — Filati di cotone, semplici, non					
183 a) 1. mercerizzati, greggi, che misurano per mezzo chilogramma, fino a 10 mila metri.					
Austria.....	1	4 171			
Germania.....	16	21 309			
Gran Bretagna.....	19	33 989			
Merci naz. di ritorno..	11	27 994			
1926.....	47	87 463			
1925.....	162	263 209			
1924.....	121	82 551			
1923.....	19	20 820			
1922.....	72	50 059			
369 b). — Filati di cotone, semplici, non					
183 a) 2. mercerizzati, greggi, che misurano per mezzo chilogramma, più di 10 mila, fino a 20 mila metri.					
Austria.....	54	115 300			
Francia.....	3	7 480			
Germania.....	18	36 747			
369 c). — Filati di cotone, semplici, non					
183 a) 3. mercerizzati, greggi, che misurano per mezzo chilogramma, più di 20 mila, fino a 30 mila metri.					
Austria.....	9	16 600			
Francia.....	185	452 406			
Gran Bretagna.....	127	419 334			
Svizzera.....	495	1 487 814			
Merci naz. di ritorno.	18	33 280			
1926.....	(a) 834	2 409 434			
1925.....	531	1 951 904			
1924.....	429	1 369 429			
1923.....	748	1 910 818			
1922.....	662	744 332			
369 d). — Filati di cotone, semplici, non					
183 a) 4. mercerizzati, greggi, che misurano per mezzo chilogramma, più di 30 mila, fino a 40 mila metri.					
Francia.....	48	136 210			
Gran Bretagna.....	136	500 305			
Svizzera.....	132	493 569			
Merci naz. di ritorno.	9	24 850			
1926.....	(b) 325	1 154 934			
1925.....	473	1 878 758			
1924.....	158	490 231			
1923.....	561	1 213 648			
1922.....	326	679 355			
369 e). — Filati di cotone, semplici, non					
183 a) 5. mercerizzati, greggi, che misurano per mezzo chilogramma, più di 40 mila, fino a 50 mila metri.					
Francia.....	1	5 000			
Germania.....	4	11 305			
Gran Bretagna.....	397	1 360 201			
Svizzera.....	464	1 709 642			
1926.....	(c) 866	3 086 148			
1925.....	701	2 929 239			
1924.....	491	1 689 138			
1923.....	452	1 311 458			
1922.....	219	690 111			

(a) Compresi quintali 435, importati temporaneamente, per la fabbricazione di tessuti misti di seta e di cotone. — (b) Compresi quintali 35, importati temporaneamente, per la fabbricazione di tessuti misti di seta e di cotone. — (c) Compresi quintali 268, importati temporaneamente, per la fabbricazione di tessuti misti di seta e di cotone.

Segue CATEGORIA XIII. — *Cotone.*

PAESI DI PROVENIENZA		QUANTITÀ	VALORE	PAESI DI PROVENIENZA		QUANTITÀ	VALORE
369 f). — Filati di cotone, semplici, non mercerizzati, greggi, che misurano per mezzo chilogramma, più di 50 mila, fino a 60 mila metri.				369. — RIASSUNTO. — Filati di cotone,			
183 a) 6.				183 a). semplici, non mercerizzati, greggi.			
		Quintali	Lire		Quintali	Lire	
Francia	X	1	9 680	Austria.....	64	136 071	
Germania		10	38 623	Belgio	2	13 142	
Gran Bretagna.....		458	1 992 600	Francia	262	814 275	
Svizzera		323	1 599 344	Germania	52	134 810	
				Gran Bretagna.....	1 832	8 702 167	
1926.....	(a)	792	3 640 247	Swizzera	1 578	6 190 157	
1925.....		324	8 157 530	Mercoi naz. di ritorno.	98	218 259	
1924.....		363	3 455 996				
1923.....		739	2 433 514	1926.....	3 888	16 208 881	
1922.....		265	909 558	1925.....	4 740	25 473 684	
				1924.....	2 636	10 017 770	
				1923.....	3 130	9 577 958	
				1922.....	2 246	5 015 584	
369 g). — Filati di cotone, semplici, non mercerizzati, greggi, che misurano per mezzo chilogramma, più di 60 mila, fino a 80 mila metri.				370 a). — Filati di cotone, semplici, non mercerizzati, imbianchiti, che misurano per mezzo chilogramma, fino a 10 mila metri.			
183 a) 7.				183 b) 1.			
Gran Bretagna.....		196	1 110 581				
Svizzera		93	428 516				
				1926-1922.	—		—
1926.....	(b)	289	1 539 097				
1925.....		598	3 824 322	370 b). — Filati di cotone, semplici, non mercerizzati, imbianchiti, che misurano per mezzo chilogramma, più di 10 mila, fino a 20 mila metri.			
1924.....		129	636 590	183 b) 2.			
1923.....		196	785 944	Francia	15	46 708	
1922.....		109	593 143	Germania.....	1	3 180	
				1926.....	16	49 888	
				1925.....	17	53 740	
				1924.....	18	51 475	
				1923.....	16	47 157	
				1922.....	—	—	
369 h). — Filati di cotone, semplici, non mercerizzati, greggi, che misurano per mezzo chilogramma, più di 80 mila, fino a 100 mila metri.				370 c). — Filati di cotone, semplici, non mercerizzati, imbianchiti, che misurano per mezzo chilogramma, più di 20 mila, fino a 30 mila metri.			
183 a) 8.				183 b) 3.			
Belgio		2	13 142	Francia	36	107 420	
Francia		12	95 120	Germania.....	6	22 334	
Germania		4	26 826				
Gran Bretagna		191	1 235 807	1926.....	(d)	42	129 754
Svizzera		55	363 132	1925.....		2	5 760
				1924.....		45	136 630
1926.....		264	1 734 027	1923.....		11	31 730
1925.....		323	2 460 784	1922.....		—	—
1924.....		90	560 293	370 d). — Filati di cotone, semplici, non mercerizzati, imbianchiti, che misurano per mezzo chilogramma, più di 30 mila, fino a 40 mila metri.			
1923.....		108	415 430	183 b) 4.			
1922.....		19	96 793	Francia	—	—	—
				Germania.....	—	—	—
				1926-1923.	—		—
				1922.....	1	2 245	
369 i). — Filati di cotone, semplici, non mercerizzati, greggi, che misurano per mezzo chilogramma, più di 100 mila metri.				369 j). — Filati di cotone, semplici, non mercerizzati, greggi, che misurano per mezzo chilogramma, più di 100 mila metri.			
183 a) 9.				183 a) 9.			
Francia		12	108 379	Francia		12	108 379
Gran Bretagna.....		261	1 948 157	Gran Bretagna.....		261	1 948 157
Svizzera		10	94 871	Svizzera		10	94 871
1926.....	(c)	283	2 151 407	1926.....		283	2 151 407
1925.....		419	3 464 076	1925.....		419	3 464 076
1924.....		195	1 290 917	1924.....		195	1 290 917
1923.....		218	1 270 263	1923.....		218	1 270 263
1922.....		199	1 004 064	1922.....		199	1 004 064

(a) Compresi quintali 332, importati temporaneamente, per la fabbricazione di tessuti misti di seta e di cotone. — (b) Compresi quintali 21, importati temporaneamente, per la fabbricazione di tessuti misti di seta e di cotone. — (c) Compresi quintali 5, importati temporaneamente, per la fabbricazione di tessuti misti di seta e di cotone. — (d) Compresi quintali 3, importati temporaneamente, per la fabbricazione di tessuti misti di seta e di cotone.

PAESI DI PROVENIENZA	QUANTITÀ	VALORE	PAESI DI PROVENIENZA	QUANTITÀ	VALORE
-------------------------	----------	--------	-------------------------	----------	--------

Segue CATEGORIA XIII. — *Cotone.*

370 e). — **Filati di cotone**, semplici, non mercerizzati, imbianchiti, che misurano per mezzo chilogramma, più di 40 mila, fino a 50 mila metri.

	Quintali	Lire
Gran Bretagna.....	4	23 575
Svizzera.....	1	8 211
1926.....	5	31 786
1925.....	9	63 270
1924.....	—	—
1923.....	1	4 650
1922.....	—	—

370 f). — **Filati di cotone**, semplici, non mercerizzati, imbianchiti, che misurano per mezzo chilogramma, più di 50 mila, fino a 60 mila metri.

1926.....	—	—
1925.....	1	1 875
1924-1922.....	—	—

370 g). — **Filati di cotone**, semplici, non mercerizzati, imbianchiti, che misurano per mezzo chilogramma, più di 60 mila, fino a 80 mila metri.

1926-1924.....	—	—
1923.....	2	8 450
1922.....	—	—

370 h). — **Filati di cotone**, semplici, non mercerizzati, imbianchiti, che misurano per mezzo chilogramma, più di 80 mila, fino a 100 mila metri.

1926-1922.....	—	—
----------------	---	---

370 i). — **Filati di cotone**, semplici, non mercerizzati, imbianchiti, che misurano per mezzo chilogramma, più di 100 mila metri.

1926-1923.....	—	—
1922.....	2	10 820

370. — **RIASSUNTO.** — **Filati di cotone**, semplici, non mercerizzati, imbianchiti.

Francia.....	51	154 128
Germania.....	7	25 514
Gran Bretagna.....	4	23 575
Svizzera.....	1	8 211
1926.....	63	211 428
1925.....	29	124 645
1924.....	63	138 105
1923.....	30	91 987
1922.....	3	13 065

371 a). — **Filati di cotone**, semplici, non mercerizzati, tinti, che misurano per mezzo chilogramma, fino a 10 mila metri.

	Quintali	Lire
Turchia europea.....	1	4 100
1926.....	1	4 100
1925.....	31	64 000
1924.....	3	6 500
1923.....	2	3 075
1922.....	—	—

371 b). — **Filati di cotone**, semplici, non mercerizzati, tinti, che misurano per mezzo chilogramma, più di 10 mila, fino a 20 mila metri.

Germania.....	11	34 344
Gran Bretagna.....	1	2 677
1926.....	12	37 021
1925.....	25	58 720
1924.....	4	5 885
1923.....	24	14 200
1922.....	51	12 950

371 c). — **Filati di cotone**, semplici, non mercerizzati, tinti, che misurano per mezzo chilogramma, più di 20 mila, fino a 30 mila metri.

Germania.....	68	229 835
1926.....	68	229 835
1925.....	23	88 098
1924.....	79	205 460
1923.....	5	27 350
1922.....	32	64 555

371 d). — **Filati di cotone**, semplici, non mercerizzati, tinti, che misurano per mezzo chilogramma, più di 30 mila, fino a 40 mila metri.

1926-1924.....	—	—
1923.....	1	2 200
1922.....	4	22 670

371 e). — **Filati di cotone**, semplici, non mercerizzati, tinti, che misurano per mezzo chilogramma, più di 40 mila, fino a 50 mila metri.

1926-1922.....	—	—
----------------	---	---

371 f). — **Filati di cotone**, semplici, non mercerizzati, tinti, che misurano per mezzo chilogramma, più di 50 mila, fino a 60 mila metri.

1926.....	—	—
1925.....	7	42 485
1924.....	1	6 520
1923.....	—	—
1922.....	5	12 000

PAESI DI PROVENIENZA	QUANTITÀ	VALORE	PAESI DI PROVENIENZA	QUANTITÀ	VALORE
-------------------------	----------	--------	-------------------------	----------	--------

Segue CATEGORIA XIII. — *Cotone.*

371 g). — **Filati di cotone, semplici, non mercerizzati, tinti, che misurano per mezzo chilogramma, più di 60 mila, fino a 80 mila metri.**

	Quintali	Lire
1926.....	—	—
1925.....	1	1 160
1924-1923.	—	—
1922.....	5	23 620

371 h). — **Filati di cotone, semplici, non mercerizzati, tinti, che misurano per mezzo chilogramma, più di 80 mila, fino a 100 mila metri.**

	Quintali	Lire
1926-1923.	—	—
1922.....	2	5 000

371 i). — **Filati di cotone, semplici, non mercerizzati, tinti, che misurano per mezzo chilogramma, più di 100 mila metri.**

	Quintali	Lire
1926-1922.	—	—

371. — **RIASSUNTO. — Filati di cotone, semplici, non mercerizzati, tinti.**

Germania	79	264 179
Gran Bretagna.....	1	2 677
Turchia europea	1	4 100
<hr/>		
1926.....	81	270 956
1925.....	87	254 463
1924.....	87	224 364
1923.....	32	46 825
1922.....	99	140 795

372 a). — **Filati di cotone, ritorti, non mercerizzati, greggi, che misurano per mezzo chilogramma, fino a 10 mila metri.**

Cecoslovacchia.....	1	1 284
Francia.....	43	50 132
Germania.....	2	2 543
Gran Bretagna.....	12	14 600
<hr/>		
1926.....	(a) 58	68 559
1925.....	293	333 793
1924.....	300	750 664
1923.....	6	18 966
1922.....	9	27 205

372 b). — **Filati di cotone, ritorti, non mercerizzati, greggi, che misurano per mezzo chilogramma, più di 10 mila, fino a 20 mila metri.**

Germania	3	12 516
Gran Bretagna.....	27	93 776

(a) Compreso quintale 1, importato temporaneamente, per la fabbricazione di tessuti misti di seta e di cotone. — (b) Compresi quintali 2, importati temporaneamente, per la fabbricazione di tessuti misti di seta e di cotone. — (c) Compresi quintali 16, importati temporaneamente, per la fabbricazione di tessuti misti di seta e di cotone. — (d) Compresi quintali 206, importati temporaneamente, per la fabbricazione di tessuti misti di seta e di cotone. — (e) Compresi quintali 19, importati temporaneamente, per la fabbricazione di tessuti misti di seta e di cotone.

	Quintali	Lire
Svizzera.....	3	11 803
<hr/>		
1926.....	(b) 33	118 095
1925.....	38	134 641
1924.....	216	480 690
1923.....	268	438 305
1922.....	43	102 171

372 c). — **Filati di cotone, ritorti, non mercerizzati, greggi, che misurano per mezzo chilogramma, più di 20 mila, fino a 30 mila metri.**

Belgio	1	3 200
Germania.....	4	15 605
Gran Bretagna.....	51	160 735
Svizzera.....	20	76 830
<hr/>		
1926.....	(c) 76	256 370
1925.....	155	632 855
1924.....	60	229 623
1923.....	105	254 488
1922.....	131	380 520

372 d). — **Filati di cotone, ritorti, non mercerizzati, greggi, che misurano per mezzo chilogramma, più di 30 mila, fino a 40 mila metri.**

Francia	2	13 800
Germania.....	19	70 486
Gran Bretagna.....	324	2 892 414
Svizzera.....	69	295 166
<hr/>		
1926.....	(d) 614	3 271 866
1925.....	618	3 292 838
1924.....	277	1 150 750
1923.....	320	1 330 450
1922.....	177	563 782

372 e). — **Filati di cotone, ritorti, non mercerizzati, greggi, che misurano per mezzo chilogramma, più di 40 mila, fino a 50 mila metri.**

Francia.....	167	827 820
Germania.....	71	293 030
Gran Bretagna.....	309	4 034 839
Svizzera.....	148	696 771
<hr/>		
1926.....	(e) 1 195	5 852 480
1925.....	1 378	7 133 950
1924.....	359	1 593 534
1923.....	663	2 862 513
1922.....	306	1 317 581

372 f). — **Filati di cotone, ritorti, non mercerizzati, greggi, che misurano per mezzo chilogramma, più di 50 mila, fino a 60 mila metri.**

Belgio.....	12	73 700
Francia.....	47	238 479

PAESI DI PROVENIENZA	QUANTITÀ	VALORE	PAESI DI PROVENIENZA	QUANTITÀ	VALORE
Segue CATEGORIA XIII. — <i>Cotone.</i>					
	Quintali	Lire		Quintali	Lire
Germania	42	215 516	372. — RIASSUNTO. — Filati di cotone, ri-		
Gran Bretagna	913	4 738 523	184 a). torti, non mercerizzati, greggi.		
Svizzera	129	597 025			
Stati Uniti	1	3 400			
1926. (a)	1 144	5 866 643	Belgio	46	308 822
1925.	1 583	9 620 766	Cecoslovacchia	1	1 284
1924.	430	2 189 853	Francia	355	1 880 443
1923.	479	2 050 364	Germania	200	1 004 34
1922.	566	2 384 298	Gran Bretagna	5 154	33 461 003
			Svizzera	977	6 752 089
			Stati Uniti	1	3 400
			1926.	6 784	43 411 398
			1925.	9 443	62 313 860
			1924.	4 266	23 198 314
			1923.	4 783	23 407 976
			1922.	3 148	15 827 783
372 g). — Filati di cotone, ritorti, non mer-			373 a). — Filati di cotone, ritorti, non mer-		
184 a) 2. cerizzati, greggi, che misu-			184 b), a) 1. cerizzati, imbianchiti, che		
rano per mezzo chilogram-			misurano per mezzo chilo-		
ma, più di 60 mila, fino a			gramma, fino a 10 mila metri.		
80 mila metri.					
			1926-1925.	—	—
			1924.	20	44 206
			1923.	26	6 885
			1922.	—	—
Belgio	31	212 732	373 b). — Filati di cotone, ritorti, non mer-		
Francia	36	193 776	184 b), a) 1. cerizzati, imbianchiti, che mi-		
Germania	46	299 254	surano per mezzo chilogram-		
Gran Bretagna	1 572	10 758 556	ma, più di 10 mila, fino a		
Svizzera	298	2 088 868	20 mila metri.		
1926. (b)	1 983	13 553 186	Francia	1	5 185
1925.	3 158	21 881 539			
1924.	1 034	5 668 405	1926.	1	5 185
1923.	1 635	8 022 899	1925.	6	19 103
1922.	1 089	5 449 609	1924.	13	25 531
			1923.	20	73 000
			1922.	3	13 318
372 h). — Filati di cotone, ritorti, non mer-			373 c). — Filati di cotone, ritorti, non mer-		
184 a) 2. cerizzati, greggi, che misu-			184 b), a) 1. cerizzati, imbianchiti, che		
rano per mezzo chilogram-			misurano per mezzo chilo-		
ma, più di 80 mila, fino a			gramma, più di 20 mila, fino		
100 mila metri.			a 30 mila metri.		
Francia	17	136 177	Svizzera	1	3 539
Germania	10	64 832			
Gran Bretagna	683	5 319 494	1926.	1	3 539
Svizzera	269	2 539 401	1925.	12	33 623
			1924.	15	36 300
			1923.	8	20 860
			1922.	4	24 626
1926. (c)	979	8 060 004	373 d). — Filati di cotone, ritorti, non mer-		
1925.	1 569	12 578 777	184 b), a) 2. cerizzati, imbianchiti, che mi-		
1924.	1 056	6 366 055	surano per mezzo chilogram-		
1923.	751	4 384 013	ma, più di 30 mila, fino a		
1922.	293	1 704 068	40 mila metri.		
372 i). — Filati di cotone, ritorti, non mer-			Gran Bretagna	94	591 818
184 a) 2. cerizzati, greggi, che misu-			Svizzera	54	260 119
rano per mezzo chilogram-					
ma, più di 100 mila metri.			1926. (e)	148	851 937
			1925.	14	87 477
			1924.	11	47 415
			1923.	4	16 332
			1922.	24	9 692
Belgio	2	19 200			
Francia	43	420 264			
Germania	3	30 459			
Gran Bretagna	583	5 448 068			
Svizzera	41	446 225			
1926. (d)	652	6 364 216			
1925.	646	6 604 707			
1924.	534	4 763 767			
1923.	556	3 995 978			
1922.	534	3 898 554			

(a) Compresi quintali 89, importati temporaneamente, per la fabbricazione, di tessuti misti di seta e di cotone. — (b) Compresi quintali 66, importati temporaneamente, per la fabbricazione di tessuti misti di seta e di cotone. — (c) Compresi quintali 130, importati temporaneamente, per la fabbricazione di tessuti misti di seta e di cotone. — (d) Compresi quintali 140, importati temporaneamente, per la fabbricazione di tessuti misti di seta e di cotone. — (e) Compresi quintali 93, importati temporaneamente, per la fabbricazione di tessuti misti di seta e di cotone.

PAESI DI PROVENIENZA	QUANTITÀ	VALORE	PAESI DI PROVENIENZA	QUANTITÀ	VALORE
-------------------------	----------	--------	-------------------------	----------	--------

Segue CATEGORIA XIII. — *Cotone.*

373 e). — **Filati di cotone**, ritorti, non mercerizzati, imbianchiti, che misurano per mezzo chilogramma, più di 40 mila, fino a 50 mila metri.

	Quintali	Lire
Francia	2	12 600
Gran Bretagna	12	103 149
	14	115 749
1926..... (a)	20	175 269
1925.....	45	193 230
1924.....	52	229 373
1923.....	6	38 140

373 f). — **Filati di cotone**, ritorti, non mercerizzati, imbianchiti, che misurano per mezzo chilogramma, più di 50 mila, fino a 60 mila metri.

Germania	1	6 045
Gran Bretagna	45	415 507
Svizzera	1	8 200
	47	429 752
1926..... (b)	64	592 232
1925.....	65	420 537
1924.....	26	156 950
1923.....	16	98 300

373 g). — **Filati di cotone**, ritorti, non mercerizzati, imbianchiti, che misurano per mezzo chilogramma, più di 60 mila, fino a 80 mila metri.

Francia	6	56 262
Gran Bretagna	59	588 765
Svizzera	72	658 943
	137	1 303 970
1926..... (c)	70	680 512
1925.....	50	369 725
1924.....	10	68 655
1923.....	4	32 000

373 h). — **Filati di cotone**, ritorti, non mercerizzati, imbianchiti, che misurano per mezzo chilogramma, più di 80 mila, fino 100 mila metri.

Francia	3	26 550
Gran Bretagna	184	2 101 721
Svizzera	8	81 717
	195	2 209 988
1926..... (d)	57	701 742
1925.....	37	291 647
1924.....	25	179 888
1923.....	2	9 010

373 ò). — **Filati di cotone**, ritorti, non mercerizzati, imbianchiti, che misurano per mezzo chilogramma, più di 100 mila metri.

	Quintali	Lire
Francia.....	11	108 152
Gran Bretagna.....	5	78 114
Svizzera.....	1	17 153
	17	203 419
1926..... (e)	18	173 613
1925.....	24	196 348
1924.....	3	57 125
1923.....	1	10 250

373. — **RIASSUNTO.** — **Filati di cotone**, ritorti, non mercerizzati, imbianchiti.

Francia	23	208 749
Germania	1	6 045
Gran Bretagna.....	399	3 879 074
Svizzera	137	1 029 671
	560	5 123 539
1926.....	261	2 513 571
1925.....	280	1 624 933
1924.....	174	809 068
1923.....	60	235 336

374 a). — **Filati di cotone**, ritorti, non mercerizzati, tinti, che misurano per mezzo chilogramma, fino a 10 mila metri.

Francia	20	90 000
	20	90 000
1926.....	5	22 130
1925.....	8	29 390
1924.....	1	3 800
1923.....	47	18 358

374 b). — **Filati di cotone**, ritorti, non mercerizzati, tinti, che misurano per mezzo chilogramma, più di 10 mila, fino a 20 mila metri.

Svizzera.....	8	25 114
	8	25 114
1926.....	3	11 498
1925.....	8	22 494
1924.....	9	22 612
1923.....	15	44 435

(a) Compresi quintali 2, importati temporaneamente, per la fabbricazione di tessuti misti di seta e di cotone. — (b) Compresi quintali 4, importati temporaneamente, per la fabbricazione di tessuti misti di seta e di cotone. — (c) Compresi quintali 12, importati temporaneamente, per la fabbricazione di tessuti misti di seta e di cotone. — (d) Compresi quintali 30, importati temporaneamente, per la fabbricazione di tessuti misti di seta e di cotone. — (e) Compresi quintali 14 importati temporaneamente, per la fabbricazione di tessuti misti di seta e di cotone.

PAESI DI PROVENIENZA	QUANTITÀ	VALORE	PAESI DI PROVENIENZA	QUANTITÀ	VALORE
-------------------------	----------	--------	-------------------------	----------	--------

Segue CATEGORIA XIII. — *Cotone.*

374 c). — Filati di cotone, ritorti, non mercerizzati, tinti, che misurano per mezzo chilogramma, più di 20 mila, fino a 30 mila metri.

	Quintali	Lire
Austria.....	12	54 030
Francia.....	12	41 100
Germania.....	1	3 979
Gran Bretagna.....	22	132 700
Svizzera.....	13	71 430
	<hr/>	<hr/>
1926.....	60	303 239
1925.....	63	300 061
1924.....	45	203 869
1923.....	71	414 537
1922.....	125	492 957

374 d). — Filati di cotone, ritorti, non mercerizzati, tinti, che misurano per mezzo chilogramma più di 30 mila, fino a 40 mila metri.

Francia.....	7	37 358
Gran Bretagna.....	1	3 809
Svizzera.....	1	3 440
	<hr/>	<hr/>
1926.....	9	44 607
1925.....	3	14 450
1924.....	3	26 011
1923.....	2	3 750
1922.....	13	24 317

374 e). — Filati di cotone, ritorti, non mercerizzati, tinti, che misurano per mezzo chilogramma, più di 40 mila, fino a 50 mila metri.

Francia.....	2	10 450
Germania.....	1	5 651
	<hr/>	<hr/>
1926.....	3	16 101
1925.....	1	2 665
1924.....	20	78 029
1923.....	5	21 990
1922.....	9	63 810

374 f). — Filati di cotone, ritorti, non mercerizzati, tinti, che misurano per mezzo chilogramma, più di 50 mila, fino a 60 mila metri.

Francia.....	1	6 387
Germania.....	4	30 500
Gran Bretagna.....	5	37 400
	<hr/>	<hr/>
1926.....	(a) 10	74 287
1925.....	3	20 339
1924.....	4	15 445
1923.....	1	5 060
1922.....	45	167 450

374 g). — Filati di cotone, ritorti, non mercerizzati, tinti, che misurano per mezzo chilogramma, più di 60 mila, fino a 80 mila metri.

	Quintali	Lire
Germania.....	1	4 580
	<hr/>	<hr/>
1926.....	1	4 580
1925.....	2	19 215
1924.....	2	10 300
1923.....	1	6 420
1922.....	6	24 680

374 h). — Filati di cotone, ritorti, non mercerizzati, tinti, che misurano per mezzo chilogramma, più di 80 mila, fino a 100 mila metri.

Svizzera.....	2	11 361
	<hr/>	<hr/>
1926.....	2	11 361
1925.....	9	108 210
1924.....	—	—
1923.....	1	4 310
1922.....	9	73 430

374 i). — Filati di cotone, ritorti, non mercerizzati, tinti, che misurano per mezzo chilogramma, più di 100 mila metri.

1926.....	—	—
1925.....	3	23 967
1924-1923.....	—	—
1922.....	14	47 925

374. — RIASSUNTO. — Filati di cotone, ritorti, non mercerizzati, tinti.

Austria.....	12	54 030
Francia.....	42	185 295
Germania.....	7	44 710
Gran Bretagna.....	28	173 909
Svizzera.....	24	111 345
	<hr/>	<hr/>
1926.....	113	569 289
1925.....	92	529 035
1924.....	95	386 033
1923.....	91	487 529
1922.....	283	962 362

375 a). — Filati di cotone, semplici, mercerizzati, greggi, che misurano per mezzo chilogramma, fino a 10 mila metri.

1926-1923.....	—	—
1922.....	1	1 000

375 b). — Filati di cotone, semplici, mercerizzati, greggi, che misurano per mezzo chilogramma, più di 10 mila, fino a 20 mila metri.

1926-1922.....	—	—

(a) Compresi quintali 5, importati temporaneamente, per la fabbricazione di tessuti misti di seta e di cotone.

PAESI DI PROVENIENZA	QUANTITÀ	VALORE	PAESI DI PROVENIENZA	QUANTITÀ	VALORE
-------------------------	----------	--------	-------------------------	----------	--------

Segue CATEGORIA XIII. — *Cotone.*

375 c). — **Filati di cotone, semplici, mercerizzati, greggi, che misurano per mezzo chilogramma, più di 20 mila, fino a 30 mila metri.**

	Quintali	Lire
Merci naz. di ritorno..	26	80 465
1926.....	26	80 465
1925-1922.	—	—

375 d). — **Filati di cotone, semplici, mercerizzati, greggi, che misurano per mezzo chilogramma, più di 30 mila, fino a 40 mila metri.**

1926-1922.	—		—
------------	---	--	---

375 e). — **Filati di cotone, semplici, mercerizzati, greggi, che misurano per mezzo chilogramma, più di 40 mila, fino a 50 mila metri.**

1926-1922.	—		—
------------	---	--	---

375 f). — **Filati di cotone, semplici, mercerizzati, greggi, che misurano per mezzo chilogramma, più di 50 mila, fino a 60 mila metri.**

1926-1922.	—		—
------------	---	--	---

375 g). — **Filati di cotone, semplici, mercerizzati, greggi, che misurano per mezzo chilogramma, più di 60 mila, fino a 80 mila metri.**

1926-1923.	—		—
1922.....	1		8 370

375 h). — **Filati di cotone, semplici, mercerizzati, greggi, che misurano per mezzo chilogramma, più di 80 mila, fino a 100 mila metri.**

1926-1924.	—		—
1923.....	1		5 899
1922.....	—		—

375 i). — **Filati di cotone, semplici, mercerizzati, greggi, che misurano per mezzo chilogramma, più di 100 mila metri.**

1926-1922.	—		—
------------	---	--	---

375. — **RIASSUNTO. — Filati di cotone, semplici, mercerizzati, greggi.**

Merce naz. di ritorno.	Quintali	Lire
	26	80 465
1926.....	26	80 465
1925-1924.	—	—
1923.....	1	5 899
1922.....	2	9 370

376 a). — **Filati di cotone, semplici, mercerizzati, imbianchiti, che misurano per mezzo chilogramma, fino a 10 mila metri.**

1926-1922.	—		—
------------	---	--	---

376 b). — **Filati di cotone, semplici, mercerizzati, imbianchiti, che misurano per mezzo chilogramma, più di 10 mila, fino a 20 mila metri.**

1926-1922.	—		—
------------	---	--	---

376 c). — **Filati di cotone, semplici, mercerizzati, imbianchiti, che misurano per mezzo chilogramma, più di 20 mila, fino a 30 mila metri.**

Germania.....	1	2 500
1926.....	1	2 500
1925-1922.	—	—

376 d). — **Filati di cotone, semplici, mercerizzati, imbianchiti, che misurano per mezzo chilogramma, più di 30 mila, fino a 40 mila metri.**

1926-1922.	—		—
------------	---	--	---

376 e). — **Filati di cotone, semplici, mercerizzati, imbianchiti, che misurano per mezzo chilogramma, più di 40 mila, fino a 50 mila metri.**

1926-1922.	—		—
------------	---	--	---

376 f). — **Filati di cotone, semplici, mercerizzati, imbianchiti, che misurano per mezzo chilogramma, più di 50 mila, fino a 60 mila metri.**

1926-1922.	—		—
------------	---	--	---

PAESI DI PROVENIENZA			QUANTITÀ	VALORE	PAESI DI PROVENIENZA			QUANTITÀ	VALORE
Segue CATEGORIA XIII. — <i>Cotone.</i>									
376 g). — Filati di cotone, semplici, merce- 185, 183 b) 7. rizzati, imbianchiti, che misurano per mezzo chilogramma, più di 60 mila, fino a 80 mila metri.					377 d). — Filati di cotone, semplici, merce- 185, 183 c) 4. cerizzati, tinti, che misurano per mezzo chilogramma, più di 30 mila, fino a 40 mila metri.				
					Quintali Lire				
1926..... — —					1926-1925. — —				
1925..... — 1 581					1924..... — 3 920				
1924-1922. — —					1923-1922. — —				
376 h). — Filati di cotone, semplici, merce- 185, 183 b) 8. rizzati, imbianchiti, che misurano per mezzo chilogramma, più di 80 mila, fino a 100 mila metri.					377 e). — Filati di cotone, semplici, merce- 185, 183 c) 5. cerizzati, tinti, che misurano per mezzo chilogramma, più di 40 mila, fino a 50 mila metri.				
1926-1922. — —					1926-1922. — —				
376 i). — Filati di cotone, semplici, merce- 185, 183 b) 9. rizzati, imbianchiti, che misurano per mezzo chilogramma, più di 100 mila metri.					377 f). — Filati di cotone, semplici, merce- 185, 183 c) 6. rizzati, tinti, che misurano per mezzo chilogramma, più di 50 mila, fino a 60 mila metri.				
1926-1925. — —					1926-1923. — —				
1924..... — 2 265					1922..... — 6 600				
1923-1922. — —									
376. — RIASSUNTO. — Filati di cotone, 185, 183 b). semplici, mercerizzati, imbianchiti.					377 g). — Filati di cotone, semplici, merce- 185, 183 c) 7. rizzati, tinti, che misurano per mezzo chilogramma, più di 60 mila, fino a 80 mila metri.				
Germania..... 1 2 500					1926-1922. — —				
1926..... 1 2 500									
1925..... 1 1 581									
1924..... 1 2 265									
1923-1922. — —									
377 a). — Filati di cotone, semplici, merce- 185, 183 c) 1. cerizzati, tinti, che misurano per mezzo chilogramma, fino a 10 mila metri.					377 h). — Filati di cotone, semplici, merce- 185, 183 c) 8. rizzati, tinti, che misurano per mezzo chilogramma, più di 80 mila, fino a 100 mila metri.				
Austria..... 1 1 238					1926-1922. — —				
1926..... 1 1 238									
1925..... 1 2 050									
1924-1922. — —									
377 b). — Filati di cotone, semplici, merce- 185, 183 c) 2. cerizzati, tinti, che misurano per mezzo chilogramma, più di 10 mila, fino a 20 mila metri.					377 i). — Filati di cotone, semplici, merce- 185, 183 c) 9. rizzati, tinti, che misurano per mezzo chilogramma, più di 100 mila metri.				
Germania..... 1 2 295					1926-1925. — —				
1926..... 1 2 295					1924..... — 3 250				
1925-1922. — —					1923..... — —				
					1922..... 1 3 000				
377 c). — Filati di cotone, semplici, merce- 185, 183 c) 3. cerizzati, tinti, che misurano per mezzo chilogramma, più di 20 mila, fino a 30 mila metri.					377. — RIASSUNTO. — Filati di cotone, 185, 183 c). semplici, mercerizzati, tinti.				
1926-1922. — —					Austria..... 1 1 238				
					Germania..... 1 2 295				
					1926..... 2 3 533				
					1925..... 1 2 050				
					1924..... 2 7 170				
					1923..... — —				
					1922..... 2 9 600				

PAESI DI PROVENIENZA	QUANTITÀ	VALORE	PAESI DI PROVENIENZA	QUANTITÀ	VALORE
-------------------------	----------	--------	-------------------------	----------	--------

Segue CATEGORIA XIII. — *Cotone.*

378 a). — **Filati di cotone**, ritorti, merce-
185, 184 a) 1. rizzati, greggi, che misurano
per mezzo chilogramma, fino
a 10 mila metri.

	Quintali	Lire
Germania	1	5 000
1926	1	5 000
1925-1924	—	—
1923	1	2 783
1922	—	—

378 b). — **Filati di cotone**, ritorti, merceriz-
185, 184 a) 2. zati, greggi, che misurano
per mezzo chilogramma, più
di 10 mila, fino a 20 mila
metri.

	Quintali	Lire
Germania	1	5 500
Svizzera	2	10 200
1926	3	15 700
1925-1922	—	—

378 c). — **Filati di cotone**, ritorti, merceriz-
185, 184 a) 3. zati, greggi, che misurano
per mezzo chilogramma, più
di 20 mila, fino a 30 mila
metri.

1926-1922. | — | —

378 d). — **Filati di cotone**, ritorti, merce-
185, 184 a) 4. rizzati, greggi, che misurano
per mezzo chilogramma, più
di 30 mila, fino a 40 mila
metri.

1926-1925	—	—
1924	2	9 000
1923	1	7 344
1922	—	—

378 e). — **Filati di cotone**, ritorti, merce-
185, 184 a) 5. rizzati, greggi, che misurano
per mezzo chilogramma, più
di 40 mila, fino a 50 mila
metri.

1926-1924	—	—
1923	1	5 474
1922	—	—

378 f). — **Filati di cotone**, ritorti, merceriz-
185, 184 a) 6. zati, greggi, che misurano
per mezzo chilogramma, più
di 50 mila, fino a 60 mila
metri.

Francia	2	12 500
Gran Bretagna	2	16 900
1926	4	20 400
1925	1	10 446
1924	—	—
1923	5	24 108
1922	1	4 000

378 g). — **Filati di cotone**, ritorti, merceriz-
185, 184 a) 7. zati, greggi, che misurano
per mezzo chilogramma, più
di 60 mila, fino a 80 mila
metri.

	Quintali	Lire
Germania	1	7 084
Gran Bretagna	51	440 400
1926	52	447 484
1925	7	56 150
1924	—	—
1923	3	14 090
1922	17	105 305

378 h). — **Filati di cotone**, ritorti, merceriz-
185, 184 a) 8. zati, greggi, che misurano
per mezzo chilogramma, più
di 80 mila, fino a 100 mila
metri.

Gran Bretagna	1	5 041
1926	1	5 041
1925	3	21 700
1924-1923	—	—
1922	1	7 000

378 i). — **Filati di cotone**, ritorti, merceriz-
185, 184 a) 9. zati, greggi, che misurano
per mezzo chilogramma, più
di 100 mila metri.

Francia	2	20 775
Gran Bretagna	1	5 182
1926	3	25 957
1925	3	33 000
1924	—	—
1923	1	5 740
1922	8	67 382

378. — **RIASSUNTO.** — **Filati di cotone**,
185, 184 a). ritorti, mercerizzati, greggi.

Francia	4	33 275
Germania	3	17 584
Gran Bretagna	55	467 523
Svizzera	2	10 200
1926	64	528 582
1925	14	121 296
1924	2	9 000
1923	12	59 539
1922	27	183 687

379 a). — **Filati di cotone**, ritorti, merceriz-
185, 184 b, a) 1. zati, imbianchiti, che misu-
rano per mezzo chilogram-
ma, fino a 10 mila metri.

Francia	53	407 300
Germania	7	36 400
Tunisia	4	20 730
1926	64	464 430
1925	92	778 692
1924	11	53 784
1923	59	425 323
1922	66	674 625

PAESI DI PROVENIENZA	QUANTITÀ	VALORE	PAESI DI PROVENIENZA	QUANTITÀ	VALORE
-------------------------	----------	--------	-------------------------	----------	--------

Segue CATEGORIA XIII. — *Cotone.*

379 b). — Filati di cotone, ritorti, mercerizzati, imbianchiti, che misurano per mezzo chilogramma, più di 10 mila, fino a 20 mila metri.

	Quintali	Lire
Francia	34	310 370
Germania	6	40 900
Svizzera	2	13 550
Tunisia	5	25 755
1926	47	390 575
1925	120	722 505
1924	29	143 145
1923	48	337 450
1922	62	555 900

379 c). — Filati di cotone, ritorti, mercerizzati, imbianchiti, che misurano per mezzo chilogramma, più di 20 mila, fino a 30 mila metri.

Francia	115	989 130
Germania	9	62 060
Svizzera	3	19 564
1926	127	1 070 754
1925	107	901 285
1924	11	42 758
1923	73	502 612
1922	120	999 775

379 d). — Filati di cotone, ritorti, mercerizzati, imbianchiti, che misurano per mezzo chilogramma, più di 30 mila, fino a 40 mila metri.

Germania	2	10 901
Svizzera	3	28 400
1926	5	39 301
1925	9	82 200
1924	9	49 400
1923	12	86 600
1922	15	126 200

379 e). — Filati di cotone, ritorti, mercerizzati, imbianchiti, che misurano per mezzo chilogramma, più di 40 mila, fino a 50 mila metri.

Germania	2	14 433
Svizzera	1	7 410
1926	3	21 843
1925-1923	—	—
1922	5	55 600

379 f). — Filati di cotone, ritorti, mercerizzati, imbianchiti, che misurano per mezzo chilogramma, più di 50 mila, fino a 60 mila metri.

Germania	1	4 860
1926	1	4 860
1925-1923	—	—
1922	2	13 000

379 g). — Filati di cotone, ritorti, mercerizzati, imbianchiti, che misurano per mezzo chilogramma, più di 60 mila, fino a 80 mila metri.

	Quintali	Lire
Francia	2	20 400
Germania	1	8 324
1926	3	28 724
1925	1	10 196
1924	1	7 015
1923	5	32 780
1922	1	5 190

379 h). — Filati di cotone, ritorti, mercerizzati, imbianchiti, che misurano per mezzo chilogramma, più di 80 mila, fino a 100 mila metri.

1926-1922. | — | —

379 i). — Filati di cotone, ritorti, mercerizzati, imbianchiti, che misurano per mezzo chilogramma, più di 100 mila metri.

1926	—	—
1925	2	16 705
1924	—	—
1923	4	21 000
1922	—	—

379. — RIASSUNTO. — Filati di cotone, ritorti, mercerizzati, imbianchiti.

Francia	204	1 727 200
Germania	28	177 878
Svizzera	9	68 924
Tunisia	9	46 485
1926	250	2 020 487
1925	331	2 511 583
1924	61	296 102
1923	201	1 405 765
1922	271	2 430 260

380 a). — Filati di cotone, ritorti, mercerizzati, tinti, che misurano per mezzo chilogramma, fino a 10 mila metri.

Francia	65	575 529
Germania	55	378 385
Gran Bretagna	1	3 782
1926	121	957 696
1925	123	880 666
1924	363	1 907 773
1923	145	1 020 147
1922	12	94 660

380 b). — Filati di cotone, ritorti, mercerizzati, tinti, che misurano per mezzo chilogramma, più di 10 mila, fino a 20 mila metri.

Francia	328	2 858 699
Germania	13	88 760

PAESI DI PROVENIENZA	QUANTITA	VALORE	PAESI DI PROVENIENZA	QUANTITA	VALORE
Segue CATEGORIA XIII. — <i>Cotone.</i>					
	Quintali	Lire		Quintali	Lire
Gran Bretagna.....	11	112 400	380 g). — Filati di cotone, ritorti, merce-		
Svizzera.....	4	27 500	185, 184 e) 7. rizzati, tinti, che misurano		
Tunisia.....	1	5 288	per mezzo chilogramma, più		
			di 60 mila, fino a 80 mila		
			metri.		
1926.....	357	3 092 047		Quintali	Lire
1925.....	367	2 786 564	Francia.....	1	7 544
1924.....	463	2 413 644	Gran Bretagna.....	4	37 355
1923.....	253	1 553 677			
1922.....	270	2 656 187	1926.....	5	44 899
			1925.....	2	23 400
380 c). — Filati di cotone, ritorti, merce-			1924.....	1	6 460
185, 184 c) 3. rizzati, tinti, che misurano			1923.....	4	23 060
per mezzo chilogramma, più			1922.....	5	23 335
di 20 mila, fino a 30 mila					
metri.			380 h). — Filati di cotone, ritorti, merce-		
			185, 184 c) 8. rizzati, tinti, che misurano		
Germania.....	8	54 140	per mezzo chilogramma, più		
Svizzera.....	46	338 700	di 80 mila, fino a 100 mila		
Tunisia.....	3	18 665	metri.		
1926.....	57	411 505	1926-1924. — —		
1925.....	77	583 565	1923..... — 1 —		5 305
1924.....	112	396 508	1922..... — — —		
1923.....	158	860 492			
1922.....	348	3 199 514	380 i). — Filati di cotone, ritorti, merceriz-		
			185, 184 c) 9. zati, tinti, che misurano per		
380 d). — Filati di cotone, ritorti, merce-			mezzo chilogramma, più di		
185, 184 c) 4. rizzati, tinti, che misurano			100 mila metri.		
per mezzo chilogramma, più					
di 30 mila, fino a 40 mila			Francia.....	11	102 121
metri.			Gran Bretagna.....	2	26 740
Francia.....	1	6 340	1926.....	13	128 861
Germania.....	1	6 583	1925.....	10	83 638
Tunisia.....	1	5 515	1924.....	3	24 405
			1923.....	—	—
1926.....	3	18 438	1922.....	4	44 610
1925.....	22	201 853			
1924.....	5	15 287	380. — RIASSUNTO. — Filati di cotone,		
1923.....	61	405 944	185, 184 c). ritorti, mercerizzati, tinti.		
1922.....	109	1 243 879			
			Francia.....	406	3 550 233
380 e). — Filati di cotone, ritorti, merce-			Germania.....	78	535 050
185, 184 c) 5. rizzati, tinti, che misurano			Gran Bretagna.....	18	180 277
per mezzo chilogramma, più			Svizzera.....	51	371 876
di 40 mila, fino a 50 mila			Tunisia.....	5	29 468
metri.					
			1926.....	558	4 666 904
Germania.....	1	7 182	1925.....	611	4 673 588
			1924.....	953	4 783 463
1926.....	1	7 182	1923.....	632	3 899 433
1925.....	10	108 902	1922.....	768	7 496 985
1924.....	5	16 680			
1923.....	5	30 853	380 f). — Filati di cotone, ritorti, merce-		
1922.....	20	234 800	185, 184 c) 6. rizzati, tinti, che misurano		
			per mezzo chilogramma, più		
380 f). — Filati di cotone, ritorti, merce-			di 50 mila, fino a 60 mila		
185, 184 c) 6. rizzati, tinti, che misurano			metri.		
Svizzera.....	1	5 676	381. — Catene ordite (<i>warps</i>).		
			186.		
1926.....	1	5 676	Francia.....	4	16 316
1925.....	—	—	Gran Bretagna.....	4	15 410
1924.....	1	2 706			
1923-1922.	—	—	1926.....	8	31 728
			1925.....	9	44 600
			1924.....	66	168 437
			1923.....	1	2 290
			1922.....	—	—

PAESI DI PROVENIENZA	QUANTITÀ	VALORE	PAESI DI PROVENIENZA	QUANTITÀ	VALORE
-------------------------	----------	--------	-------------------------	----------	--------

Segue CATEGORIA XIII. — *Cotone.*

382. — Filati di cotone da cucire, in massine, in gomitoli, su rocchetti e simili, o comunque preparati per la vendita al minuto.

	Quintali	Lire
Austria.....	1	8 588
Belgio.....	142	1 065 970
Cecoslovacchia.....	3	35 402
Francia.....	2 538	29 842 841
Germania.....	158	773 118
Gran Bretagna.....	155	1 429 623
Svizzera.....	3	24 565
Algeria.....	7	51 552
Tunisia.....	88	561 645
Merci naz. di ritorno.....	8	26 821
<hr/>		
1926.....	3 103	33 820 125
1925.....	3 570	36 133 789
1924.....	3 461	29 786 975
1923.....	3 113	27 178 500
1922.....	4 007	35 638 052

383. — Corde, cordicelle e cordami, di cotone.

		Lire
Francia.....	1	1 295
Germania.....	1	1 295
Gran Bretagna.....	6	19 662
<hr/>		
1926.....	8	22 252
1925.....	14	41 030
1924.....	4	7 550
1923.....	19	46 324
1922.....	22	52 611

384. — Reti di cotone.

		Lire
Austria.....	1	3 840
Francia.....	2	10 684
Germania.....	36	304 025
Cina.....	6	18 703
<hr/>		
1926.....	45	337 252
1925.....	67	464 673
1924.....	140	1 039 817
1923.....	175	1 074 434
1922.....	279	1 306 610

385. — Tessuti di cotone, non mercerizzati
190 a) 1. zati o fatti con fili non mercerizzati (esclusi i graticolati), greggi, lisci, pesanti per 100 metri quadrati, chilogrammi 13 o più.

		Lire
Austria.....	11	51 807
Belgio.....	248	805 700
Cecoslovacchia.....	15	65 726
Francia.....	77	289 018
Germania.....	89	362 356
Gran Bretagna.....	1 614	4 947 423
Regno del S. C. S.....	2	8 700
Spagna.....	1	4 874
Svizzera.....	229	704 357
Cina.....	31	106 800

	Quintali	Lire
Giappone.....	289	1 057 035
Stati Uniti.....	35	130 860
Merci naz. di ritorno.....	13	30 930
<hr/>		
1926.....	(a) 2 654	8 565 678
1925.....	3 980	15 129 826
1924.....	1 526	6 192 769
1923.....	1 743	6 117 445
1922.....	1 866	5 411 679

386. — Tessuti di cotone, non mercerizzati
190 a) 2. o fatti con fili non mercerizzati (esclusi i graticolati), greggi, lisci, pesanti per 100 metri quadrati, chilogrammi 11 o più, ma meno di chilogrammi 13.

		Lire
Austria.....	4	11 088
Belgio.....	56	138 400
Cecoslovacchia.....	72	191 383
Francia.....	10	36 254
Germania.....	23	121 798
Gran Bretagna.....	3 450	10 942 891
Svizzera.....	936	4 106 639
Giappone.....	1	4 335
<hr/>		
1926.....	4 552	15 552 788
1925.....	942	5 413 036
1924.....	349	2 131 268
1923.....	1 408	4 166 395
1922.....	2 343	5 636 630

387. — Tessuti di cotone, non mercerizzati
190 a) 3. o fatti con fili non mercerizzati (esclusi i graticolati), greggi, lisci, pesanti per 100 metri quadrati, chilogrammi 9 o più, ma meno di chilogrammi 11.

		Lire
Belgio.....	9	47 820
Cecoslovacchia.....	1	4 018
Francia.....	23	110 595
Germania.....	15	43 362
Gran Bretagna.....	2 196	8 004 712
Svizzera.....	266	919 190
<hr/>		
1926.....	2 510	9 129 697
1925.....	1 062	5 819 053
1924.....	769	3 514 947
1923.....	1 262	4 172 077
1922.....	1 445	3 922 077

388. — Tessuti di cotone, non mercerizzati
190 a) 4. o fatti con fili non mercerizzati (esclusi i graticolati), greggi, lisci, pesanti per 100 metri quadrati, chilogrammi 7 e mezzo o più, ma meno di chilogrammi 9.

		Lire
Belgio.....	42	265 580
Cecoslovacchia.....	15	46 099
Francia.....	10	38 603
Germania.....	20	102 614

(a) Compresi quintali 4, importati temporaneamente, per costruzioni navali.

PAESI DI PROVENIENZA	QUANTITÀ	VALORE	PAESI DI PROVENIENZA	QUANTITÀ	VALORE
-------------------------	----------	--------	-------------------------	----------	--------

Segue CATEGORIA XIII. — *Cotone.*

	Quintali	Lire
Gran Bretagna	4 604	20 159 520
Svizzera	724	2 916 143
	5 415	23 528 559
1926.....	3 849	13 134 294
1924.....	4 242	17 841 833
1923.....	5 594	21 018 582
1922.....	4 594	14 039 238

389. — Tessuti di cotone, non mercerizzati
190 a) 5. o fatti con fili non mercerizzati (esclusi i graticolati), greggi, lisci, pesanti per 100 metri quadrati, chilogrammi 6 o più, ma meno di chilogrammi 7 e mezzo.

	Quintali	Lire
Gran Bretagna	1 216	5 029 033
Svizzera	47	175 722
	1 263	5 204 755
1926.....	1 911	9 502 227
1924.....	1 856	7 856 839
1923.....	1 912	7 120 702
1922.....	2 007	7 486 830

390. — Tessuti di cotone, non mercerizzati
190 a) 6. o fatti con fili non mercerizzati (esclusi i graticolati), greggi, lisci, pesanti per 100 metri quadrati, chilogrammi 4 e mezzo o più, ma meno di chilogrammi 6.

	Quintali	Lire
Francia.....	2	16 346
Germania.....	3	24 644
Gran Bretagna.....	507	2 801 561
Svizzera.....	148	1 065 053
	660	3 907 604
1926.....	1 028	6 518 808
1924.....	855	4 715 137
1923.....	1 196	6 008 529
1922.....	1 533	8 553 554

391. — Tessuti di cotone, non mercerizzati
190 a) 7. o fatti con fili non mercerizzati (esclusi i graticolati), greggi, lisci, pesanti per 100 metri quadrati, chilogrammi 3 o più, ma meno di chilogrammi 4 e mezzo.

	Quintali	Lire
Cecoslovacchia.....	1	4 800
Germania.....	134	394 612
Gran Bretagna.....	32	175 420
Svizzera.....	482	1 598 600
	649	2 173 432
1926.....	72	364 012
1924.....	20	172 782
1923.....	8	65 350
1922.....	57	306 913

392. — Tessuti di cotone, non mercerizzati
190 a) 8. o fatti con fili non mercerizzati (esclusi i graticolati), greggi, lisci, pesanti per 100 metri quadrati, meno di chilogrammi 3.

	Quintali	Lire
1926-1925.....	—	—
1924.....	5	65 102
1923.....	2	12 783
1922.....	2	6 928

385-392. — RIASSUNTO. — Tessuti di cotone, non mercerizzati o fatti con fili non mercerizzati (esclusi i graticolati), greggi, lisci.

	Quintali	Lire
Austria.....	15	62 895
Belgio.....	355	1 257 590
Cecoslovacchia.....	104	312 026
Francia.....	122	490 816
Germania.....	284	1 049 386
Gran Bretagna.....	13 619	52 060 560
Regno del S. C. S.....	2	8 700
Spagna.....	1	4 874
Svizzera.....	2 832	11 485 704
Cina.....	31	106 800
Giappone.....	290	1 061 370
Stati Uniti.....	35	130 860
Merci naz. di ritorno.....	13	30 930
	17 703	68 062 511
1926.....	12 844	60 881 256
1925.....	9 631	42 490 677
1924.....	13 125	48 681 863
1923.....	13 847	45 363 849

393. — Tessuti di cotone, non mercerizzati
190 c) 1. o fatti con fili non mercerizzati (esclusi i graticolati), greggi, operati, pesanti per 100 metri quadrati, chilogrammi 13 o più.

	Quintali	Lire
Francia.....	2	11 504
Gran Bretagna.....	2	16 005
	4	27 509
1926.....	—	—
1925.....	8	36 776
1924.....	4	11 488
1923.....	19	81 281

394. — Tessuti di cotone, non mercerizzati
190 c) 2. o fatti con fili non mercerizzati (esclusi i graticolati), greggi, operati, pesanti per 100 metri quadrati, chilogrammi 11 o più, ma meno di chilogrammi 13.

1926-1922. | — | —

395. — Tessuti di cotone, non mercerizzati
190 c) 3. o fatti con fili non mercerizzati (esclusi i graticolati), greggi, operati, pesanti per 100 metri quadrati, chilogrammi 9 o più, ma meno di chilogrammi 11.

	Quintali	Lire
1926.....	—	—
1925.....	1	2 992
1924.....	2	5 311
1923.....	3	44 340
1922.....	2	10 875

PAESI DI PROVENIENZA		QUANTITÀ	VALORE	PAESI DI PROVENIENZA		QUANTITÀ	VALORE
Segue CATEGORIA XIII. — <i>Cotone.</i>							
396. — Tessuti di cotone, non mercerizzati 190 c) 4. o fatti con fili non mercerizzati (esclusi i graticolati), greggi, operati, pesanti per 100 metri quadrati, chilogrammi 7 e me- zo o più, ma meno di chilo- grammi 9.				401. — Tessuti di cotone, non mercerizzati 190 e) 1. o fatti con fili non mercerizzati (esclusi i graticolati), imbian- chiti, lisci, pesanti per 100 me- tri quadrati, chilogrammi 13 o più.			
		Quintali	Lire			Quintali	Lire
1926-1922.		—	—				
397. — Tessuti di cotone, non mercerizzati 190 c) 5. o fatti con fili non mercerizzati (esclusi i graticolati), greggi, operati, pesanti per 100 metri quadrati, chilogrammi 6 o più, ma meno di chilogrammi 7 e mezzo.				402. — Tessuti di cotone, non mercerizzati 190 e) 2. o fatti con fili non mercerizzati (esclusi i graticolati), imbian- chiti, lisci, pesanti per 100 me- tri quadrati, chilogrammi 11 o più, ma meno di chilogrammi 13.			
1926-1922.		—	—				
398. — Tessuti di cotone, non mercerizzati 190 c) 6. o fatti con fili non mercerizzati (esclusi i graticolati), greggi, operati, pesanti per 100 metri quadrati, chilogrammi 4 e me- zo o più, ma meno di chilo- grammi 6.				403. — Tessuti di cotone, non mercerizzati 190 e) 3. o fatti con fili non mercerizzati (esclusi i graticolati), imbian- chiti, lisci, pesanti per 100 me- tri quadrati, chilogrammi 9 o più, ma meno di chilogrammi 11.			
Gran Bretagna.....		2	12 875				
1926.....		2	12 875				
1925-1922.		—	—				
399. — Tessuti di cotone, non mercerizzati 190 c) 7. o fatti con fili non mercerizzati (esclusi i graticolati), greggi, operati, pesanti per 100 metri quadrati, chilogrammi 3 o più, ma meno di chilogrammi 4 e mezzo.				404. — Tessuti di cotone, non mercerizzati 190 c) 8. o fatti con fili non mercerizzati (esclusi i graticolati), greggi, operati, pesanti per 100 metri quadrati, meno di chilogram- mi 3.			
1926-1922.		—	—				
393-400. — RIASSUNTO. — Tessuti di co- 190 c). tone, non mercerizzati o fatti con fili non mercerizza- ti (esclusi i graticolati), greggi, operati.							
Francia.....		2	11 504				
Gran Bretagna.....		4	28 880				
1926.....		6	40 384				
1925.....		1	2 992				
1924.....		10	42 087				
1923.....		7	55 828				
1922.....		21	91 556				
Austria.....		7	48 912				
Belgio.....		5	27 350				
Cecoslovacchia.....		13	89 159				
Francia.....		83	559 473				
Germania.....		67	344 589				
Gran Bretagna.....		79	406 195				
Giappone.....		12	69 877				
Stati Uniti.....		35	119 520				
Merci naz. di ritorno..		1	5 043				
		6	43 121				
1926.....		308	1 713 239				
1925.....		409	2 137 010				
1924.....		525	2 476 370				
1923.....		1 053	4 667 560				
1922.....		(a) 761	(b) 2 966 161				
Austria.....		2	8 275				
Cecoslovacchia.....		1	5 825				
Francia.....		13	102 355				
Germania.....		15	116 326				
Gran Bretagna.....		21	195 009				
Svizzera.....		5	53 610				
Stati Uniti.....		4	27 094				
Merci naz. di ritorno..		1	5 700				
1926.....		62	514 194				
1925.....		85	708 483				
1924.....		70	467 363				
1923.....		83	353 816				
1922.....		228	776 644				
Francia.....		34	251 919				
Germania.....		81	839 884				
Gran Bretagna.....		35	317 874				
Svizzera.....		8	83 840				
Stati Uniti.....		3	27 850				
1926.....		164	1 521 367				
1925.....		174	1 363 288				
1924.....		146	883 051				
1923.....		271	1 144 834				
1922.....		(c) 496	(b) 1 957 048				

(a) Di cui, quintali 31 importati in conto riparazioni. — (b) Non compreso il valore della quantità in conto riparazioni. — (c) Di cui, quintali 45 importati in conto riparazioni.

PAESI DI PROVENIENZA			QUANTITÀ	VALORE	PAESI DI PROVENIENZA			QUANTITÀ	VALORE																																																																																													
Segue CATEGORIA XIII. — <i>Cotone.</i>																																																																																																						
404. — Tessuti di cotone, non mercerizzati					407. — Tessuti di cotone, non mercerizzati																																																																																																	
190 e) 4. o fatti con fili non mercerizzati (esclusi i graticolati), imbianchiti, lisci, pesanti per 100 metri quadrati, chilogrammi 7 e mezzo o più, ma meno di chilogrammi 9.					190 e) 7. o fatti con fili non mercerizzati (esclusi i graticolati), imbianchiti, lisci, pesanti per 100 metri quadrati, chilogrammi 3 o più, ma meno di chilogrammi 4 e mezzo.																																																																																																	
<table border="1"> <thead> <tr> <th></th> <th>Quintali</th> <th>Lire</th> </tr> </thead> <tbody> <tr><td>Belgio.....</td><td>1</td><td>6 000</td></tr> <tr><td>Francia.....</td><td>6</td><td>38 575</td></tr> <tr><td>Germania.....</td><td>19</td><td>176 250</td></tr> <tr><td>Gran Bretagna.....</td><td>21</td><td>202 447</td></tr> <tr><td>Irlanda.....</td><td>5</td><td>32 965</td></tr> <tr><td>Svizzera.....</td><td>1</td><td>8 675</td></tr> <tr><td>Stati Uniti.....</td><td>21</td><td>199 900</td></tr> <tr><td colspan="3"><hr/></td></tr> <tr><td>1926.....</td><td>74</td><td>664 812</td></tr> <tr><td>1925.....</td><td>88</td><td>669 624</td></tr> <tr><td>1924.....</td><td>146</td><td>1 038 592</td></tr> <tr><td>1923.....</td><td>183</td><td>889 904</td></tr> <tr><td>1922.....</td><td>116</td><td>653 355</td></tr> </tbody> </table>						Quintali	Lire	Belgio.....	1	6 000	Francia.....	6	38 575	Germania.....	19	176 250	Gran Bretagna.....	21	202 447	Irlanda.....	5	32 965	Svizzera.....	1	8 675	Stati Uniti.....	21	199 900	<hr/>			1926.....	74	664 812	1925.....	88	669 624	1924.....	146	1 038 592	1923.....	183	889 904	1922.....	116	653 355	<table border="1"> <thead> <tr> <th></th> <th>Quintali</th> <th>Lire</th> </tr> </thead> <tbody> <tr><td>Francia.....</td><td>32</td><td>350 425</td></tr> <tr><td>Germania.....</td><td>1</td><td>10 990</td></tr> <tr><td>Gran Bretagna.....</td><td>3</td><td>32 570</td></tr> <tr><td>Irlanda.....</td><td>1</td><td>12 110</td></tr> <tr><td>Svizzera.....</td><td>159</td><td>1 776 979</td></tr> <tr><td colspan="3"><hr/></td></tr> <tr><td>1925.....</td><td>196</td><td>2 183 074</td></tr> <tr><td>1925.....</td><td>164</td><td>1 767 405</td></tr> <tr><td>1924.....</td><td>226</td><td>2 121 981</td></tr> <tr><td>1923.....</td><td>176</td><td>1 591 145</td></tr> <tr><td>1922.....</td><td>274</td><td>2 538 400</td></tr> </tbody> </table>						Quintali	Lire	Francia.....	32	350 425	Germania.....	1	10 990	Gran Bretagna.....	3	32 570	Irlanda.....	1	12 110	Svizzera.....	159	1 776 979	<hr/>			1925.....	196	2 183 074	1925.....	164	1 767 405	1924.....	226	2 121 981	1923.....	176	1 591 145	1922.....	274	2 538 400															
	Quintali	Lire																																																																																																				
Belgio.....	1	6 000																																																																																																				
Francia.....	6	38 575																																																																																																				
Germania.....	19	176 250																																																																																																				
Gran Bretagna.....	21	202 447																																																																																																				
Irlanda.....	5	32 965																																																																																																				
Svizzera.....	1	8 675																																																																																																				
Stati Uniti.....	21	199 900																																																																																																				
<hr/>																																																																																																						
1926.....	74	664 812																																																																																																				
1925.....	88	669 624																																																																																																				
1924.....	146	1 038 592																																																																																																				
1923.....	183	889 904																																																																																																				
1922.....	116	653 355																																																																																																				
	Quintali	Lire																																																																																																				
Francia.....	32	350 425																																																																																																				
Germania.....	1	10 990																																																																																																				
Gran Bretagna.....	3	32 570																																																																																																				
Irlanda.....	1	12 110																																																																																																				
Svizzera.....	159	1 776 979																																																																																																				
<hr/>																																																																																																						
1925.....	196	2 183 074																																																																																																				
1925.....	164	1 767 405																																																																																																				
1924.....	226	2 121 981																																																																																																				
1923.....	176	1 591 145																																																																																																				
1922.....	274	2 538 400																																																																																																				
405. — Tessuti di cotone, non mercerizzati					408. — Tessuti di cotone, non mercerizzati																																																																																																	
190 e) 5. o fatti con fili non mercerizzati (esclusi i graticolati), imbianchiti, lisci, pesanti per 100 metri quadrati, chilogrammi 6 o più, ma meno di chilogrammi 7 e mezzo.					190 e) 8. o fatti con fili non mercerizzati (esclusi i graticolati), imbianchiti, lisci, pesanti per 100 metri quadrati, meno di chilogrammi 3.																																																																																																	
<table border="1"> <thead> <tr> <th></th> <th>Quintali</th> <th>Lire</th> </tr> </thead> <tbody> <tr><td>Francia.....</td><td>6</td><td>56 665</td></tr> <tr><td>Germania.....</td><td>9</td><td>86 490</td></tr> <tr><td>Gran Bretagna.....</td><td>32</td><td>286 203</td></tr> <tr><td>Svizzera.....</td><td>1</td><td>8 090</td></tr> <tr><td colspan="3"><hr/></td></tr> <tr><td>1926.....</td><td>48</td><td>437 448</td></tr> <tr><td>1925.....</td><td>77</td><td>687 728</td></tr> <tr><td>1924.....</td><td>90</td><td>684 720</td></tr> <tr><td>1923.....</td><td>48</td><td>324 521</td></tr> <tr><td>1922.....</td><td>103</td><td>764 643</td></tr> </tbody> </table>						Quintali	Lire	Francia.....	6	56 665	Germania.....	9	86 490	Gran Bretagna.....	32	286 203	Svizzera.....	1	8 090	<hr/>			1926.....	48	437 448	1925.....	77	687 728	1924.....	90	684 720	1923.....	48	324 521	1922.....	103	764 643	<table border="1"> <thead> <tr> <th></th> <th>Quintali</th> <th>Lire</th> </tr> </thead> <tbody> <tr><td>Stati Uniti.....</td><td>3</td><td>19 100</td></tr> <tr><td colspan="3"><hr/></td></tr> <tr><td>1926.....</td><td>3</td><td>19 100</td></tr> <tr><td>1925.....</td><td>6</td><td>29 300</td></tr> <tr><td>1924.....</td><td>5</td><td>10 328</td></tr> <tr><td>1923.....</td><td>1</td><td>4 394</td></tr> <tr><td>1922.....</td><td>2</td><td>33 769</td></tr> </tbody> </table>						Quintali	Lire	Stati Uniti.....	3	19 100	<hr/>			1926.....	3	19 100	1925.....	6	29 300	1924.....	5	10 328	1923.....	1	4 394	1922.....	2	33 769																																				
	Quintali	Lire																																																																																																				
Francia.....	6	56 665																																																																																																				
Germania.....	9	86 490																																																																																																				
Gran Bretagna.....	32	286 203																																																																																																				
Svizzera.....	1	8 090																																																																																																				
<hr/>																																																																																																						
1926.....	48	437 448																																																																																																				
1925.....	77	687 728																																																																																																				
1924.....	90	684 720																																																																																																				
1923.....	48	324 521																																																																																																				
1922.....	103	764 643																																																																																																				
	Quintali	Lire																																																																																																				
Stati Uniti.....	3	19 100																																																																																																				
<hr/>																																																																																																						
1926.....	3	19 100																																																																																																				
1925.....	6	29 300																																																																																																				
1924.....	5	10 328																																																																																																				
1923.....	1	4 394																																																																																																				
1922.....	2	33 769																																																																																																				
406. — Tessuti di cotone, non mercerizzati					401-408. — RIASSUNTO. — Tessuti di cotone, non mercerizzati o fatti con fili non mercerizzati (esclusi i graticolati), imbianchiti, lisci.																																																																																																	
190 e) 6. o fatti con fili non mercerizzati (esclusi i graticolati), imbianchiti, lisci, pesanti per 100 metri quadrati, chilogrammi 4 e mezzo o più, ma meno di chilogrammi 6.					190 e).																																																																																																	
<table border="1"> <thead> <tr> <th></th> <th>Quintali</th> <th>Lire</th> </tr> </thead> <tbody> <tr><td>Austria.....</td><td>2</td><td>20 500</td></tr> <tr><td>Francia.....</td><td>8</td><td>81 320</td></tr> <tr><td>Germania.....</td><td>70</td><td>843 388</td></tr> <tr><td>Gran Bretagna.....</td><td>11</td><td>96 483</td></tr> <tr><td>Irlanda.....</td><td>4</td><td>44 425</td></tr> <tr><td>Svizzera.....</td><td>334</td><td>4 203 670</td></tr> <tr><td colspan="3"><hr/></td></tr> <tr><td>1926.....</td><td>479</td><td>5 379 788</td></tr> <tr><td>1925.....</td><td>286</td><td>3 000 606</td></tr> <tr><td>1924.....</td><td>327</td><td>3 030 753</td></tr> <tr><td>1923.....</td><td>204</td><td>1 860 306</td></tr> <tr><td>1922.....</td><td>100</td><td>880 462</td></tr> </tbody> </table>						Quintali	Lire	Austria.....	2	20 500	Francia.....	8	81 320	Germania.....	70	843 388	Gran Bretagna.....	11	96 483	Irlanda.....	4	44 425	Svizzera.....	334	4 203 670	<hr/>			1926.....	479	5 379 788	1925.....	286	3 000 606	1924.....	327	3 030 753	1923.....	204	1 860 306	1922.....	100	880 462	<table border="1"> <thead> <tr> <th></th> <th>Quintali</th> <th>Lire</th> </tr> </thead> <tbody> <tr><td>Albania.....</td><td>11</td><td>77 687</td></tr> <tr><td>Belgio.....</td><td>6</td><td>33 350</td></tr> <tr><td>Cecoslovacchia.....</td><td>14</td><td>94 984</td></tr> <tr><td>Francia.....</td><td>132</td><td>1 440 732</td></tr> <tr><td>Germania.....</td><td>265</td><td>2 417 917</td></tr> <tr><td>Gran Bretagna.....</td><td>202</td><td>1 536 781</td></tr> <tr><td>Irlanda.....</td><td>10</td><td>89 500</td></tr> <tr><td>Svizzera.....</td><td>570</td><td>6 294 741</td></tr> <tr><td>Giappone.....</td><td>35</td><td>119 520</td></tr> <tr><td>Stati Uniti.....</td><td>32</td><td>278 987</td></tr> <tr><td>Merci naz. di ritorno.....</td><td>7</td><td>48 821</td></tr> <tr><td colspan="3"><hr/></td></tr> <tr><td>1926.....</td><td>1 334</td><td>12 433 020</td></tr> <tr><td>1925.....</td><td>1 289</td><td>10 363 444</td></tr> <tr><td>1924.....</td><td>1 532</td><td>10 713 158</td></tr> <tr><td>1923.....</td><td>2 019</td><td>10 841 479</td></tr> <tr><td>1922.....</td><td>(a) 2 080</td><td>(b) 10 570 322</td></tr> </tbody> </table>						Quintali	Lire	Albania.....	11	77 687	Belgio.....	6	33 350	Cecoslovacchia.....	14	94 984	Francia.....	132	1 440 732	Germania.....	265	2 417 917	Gran Bretagna.....	202	1 536 781	Irlanda.....	10	89 500	Svizzera.....	570	6 294 741	Giappone.....	35	119 520	Stati Uniti.....	32	278 987	Merci naz. di ritorno.....	7	48 821	<hr/>			1926.....	1 334	12 433 020	1925.....	1 289	10 363 444	1924.....	1 532	10 713 158	1923.....	2 019	10 841 479	1922.....	(a) 2 080	(b) 10 570 322
	Quintali	Lire																																																																																																				
Austria.....	2	20 500																																																																																																				
Francia.....	8	81 320																																																																																																				
Germania.....	70	843 388																																																																																																				
Gran Bretagna.....	11	96 483																																																																																																				
Irlanda.....	4	44 425																																																																																																				
Svizzera.....	334	4 203 670																																																																																																				
<hr/>																																																																																																						
1926.....	479	5 379 788																																																																																																				
1925.....	286	3 000 606																																																																																																				
1924.....	327	3 030 753																																																																																																				
1923.....	204	1 860 306																																																																																																				
1922.....	100	880 462																																																																																																				
	Quintali	Lire																																																																																																				
Albania.....	11	77 687																																																																																																				
Belgio.....	6	33 350																																																																																																				
Cecoslovacchia.....	14	94 984																																																																																																				
Francia.....	132	1 440 732																																																																																																				
Germania.....	265	2 417 917																																																																																																				
Gran Bretagna.....	202	1 536 781																																																																																																				
Irlanda.....	10	89 500																																																																																																				
Svizzera.....	570	6 294 741																																																																																																				
Giappone.....	35	119 520																																																																																																				
Stati Uniti.....	32	278 987																																																																																																				
Merci naz. di ritorno.....	7	48 821																																																																																																				
<hr/>																																																																																																						
1926.....	1 334	12 433 020																																																																																																				
1925.....	1 289	10 363 444																																																																																																				
1924.....	1 532	10 713 158																																																																																																				
1923.....	2 019	10 841 479																																																																																																				
1922.....	(a) 2 080	(b) 10 570 322																																																																																																				
409. — Tessuti di cotone, non mercerizzati					409. — Tessuti di cotone, non mercerizzati																																																																																																	
190 e, c) 1. fatti con fili non mercerizzati (esclusi i graticolati), imbianchiti, operati, pesanti per 100 metri quadrati, chilogrammi 13 o più.					190 e, c) 1. fatti con fili non mercerizzati (esclusi i graticolati), imbianchiti, operati, pesanti per 100 metri quadrati, chilogrammi 13 o più.																																																																																																	
<table border="1"> <thead> <tr> <th></th> <th>Quintali</th> <th>Lire</th> </tr> </thead> <tbody> <tr><td>Austria.....</td><td>5</td><td>34 253</td></tr> <tr><td>Belgio.....</td><td>1</td><td>7 600</td></tr> </tbody> </table>						Quintali	Lire	Austria.....	5	34 253	Belgio.....	1	7 600	<table border="1"> <thead> <tr> <th></th> <th>Quintali</th> <th>Lire</th> </tr> </thead> <tbody> <tr><td>Austria.....</td><td>5</td><td>34 253</td></tr> <tr><td>Belgio.....</td><td>1</td><td>7 600</td></tr> </tbody> </table>						Quintali	Lire	Austria.....	5	34 253	Belgio.....	1	7 600																																																																											
	Quintali	Lire																																																																																																				
Austria.....	5	34 253																																																																																																				
Belgio.....	1	7 600																																																																																																				
	Quintali	Lire																																																																																																				
Austria.....	5	34 253																																																																																																				
Belgio.....	1	7 600																																																																																																				

(a) Di cui, quintali 79 importati in conto riparazioni. — (b) Non compreso il valore della quantità importata in conto riparazioni.

PAESI DI PROVENIENZA	QUANTITÀ	VALORE	PAESI DI PROVENIENZA	QUANTITÀ	VALORE
-------------------------	----------	--------	-------------------------	----------	--------

Segue CATEGORIA XIII. — *Cotone.*

	Quintali	Lire
Cecoslovacchia.....	10	81 171
Francia.....	3	20 315
Germania.....	10	78 386
Gran Bretagna.....	190	1 290 928
Svizzera.....	7	61 364
1926.....	226	1 573 963
1925.....	275	1 957 101
1924.....	312	1 875 896
1923.....	269	1 497 915
1922.....	258	1 369 744

410. — Tessuti di cotone, non mercerizzati
190 e), c) 2. o fatti con fili non mercerizzati (esclusi i graticolati), imbianchiti, operati, pesanti per 100 metri quadrati, chilogrammi 11 o più, ma meno di chilogrammi 13.

Cecoslovacchia.....	4	24 044
1926.....	4	24 044
1925.....	2	9 896
1924.....	8	53 489
1923.....	8	46 376
1922.....	5	30 669

411. — Tessuti di cotone, non mercerizzati
190 e), c) 3. o fatti con fili non mercerizzati (esclusi i graticolati), imbianchiti, operati, pesanti per 100 metri quadrati, chilogrammi 9 o più, ma meno di chilogrammi 11.

Francia.....	1	6 640
Gran Bretagna.....	1	6 141
1926.....	2	12 781
1925.....	3	18 644
1924.....	5	38 497
1923.....	6	43 178
1922.....	8	39 962

412. — Tessuti di cotone, non mercerizzati
190 e), c) 4. o fatti con fili non mercerizzati (esclusi i graticolati), imbianchiti, operati, pesanti per 100 metri quadrati, chilogrammi 7 e mezzo o più, ma meno di chilogrammi 9.

1926.....	—	—
1925.....	1	4 708
1924.....	3	21 435
1923.....	4	17 428
1922.....	2	14 894

413. — Tessuti di cotone, non mercerizzati
190 e), c) 5. o fatti con fili non mercerizzati (esclusi i graticolati), imbianchiti, operati, pesanti per 100 metri quadrati, chilogrammi 6 o più, ma meno di chilogrammi 7 e mezzo.

	Quintali	Lire
1926.....	—	—
1925.....	1	8 219
1924.....	1	6 249
1923.....	1	5 912
1922.....	1	8 575

414. — Tessuti di cotone, non mercerizzati
190 e), c) 6. o fatti con fili non mercerizzati (esclusi i graticolati), imbianchiti, operati, pesanti per 100 metri quadrati, chilogr. 4 e mezzo o più, ma meno di chilogrammi 6.

Germania.....	2	14 698
1926.....	2	14 698
1925.....	3	16 672
1924.....	—	—
1923.....	20	153 490
1922.....	—	—

415. — Tessuti di cotone, non mercerizzati
190 e), c) 7. zati o fatti con fili non mercerizzati (esclusi i graticolati), imbianchiti, operati, pesanti per 100 metri quadrati, chilogrammi 3 o più, ma meno di chilogrammi 4 e mezzo.

1926-1921.....	—	—
1923.....	1	8 323
1922.....	3	41 990

416. — Tessuti di cotone, non mercerizzati
190 e), c) 8. zati o fatti con fili non mercerizzati (esclusi i graticolati), imbianchiti, operati, pesanti per 100 metri quadrati, meno di chilogrammi 3.

1926-1923.....	—	—
1922.....	1	3 500

409-416. — RIASSUNTO. — Tessuti di cotone, non mercerizzati
o fatti con fili non mercerizzati (esclusi i graticolati), imbianchiti, operati.

Austria.....	5	34 253
Belgio.....	1	7 600
Cecoslovacchia.....	14	105 161
Francia.....	4	26 955
Germania.....	12	93 084

PAESI DI PROVENIENZA			QUANTITÀ	VALORE	PAESI DI PROVENIENZA			QUANTITÀ	VALORE
Segue CATEGORIA XIII. — <i>Cotone.</i>									
			Quintali	Lire				Quintali	Lire
Gran Bretagna.....		191		1 297 069	Stati Uniti.....		4	36 057	
Svizzera.....		7		61 364	Merci naz. di ritorno.		31	138 450	
		234		1 625 486			123	798 633	
1926.....		285		2 015 240	1926.....		186	982 168	
1925.....		329		1 995 566	1925.....		281	1 681 319	
1924.....		309		1 772 622	1924.....		288	1 412 051	
1923.....		278		1 609 334	1923.....		274	1 203 896	
1922.....									
417. — Tessuti di cotone, non mercerizzati									
190 f) 1. o fatti con fili non mercerizzati									
(esclusi i graticolati), tinti,									
lisci, pesanti per 100 metri									
quadrati, chilogrammi 13 o più.									
Austria.....		17		60 996	Francia.....		11	67 378	
Belgio.....		32		117 017	Germania.....		12	78 836	
Cecoslovacchia.....		29		162 201	Gran Bretagna.....		122	851 043	
Francia.....		314		1 492 422	Stati Uniti.....		6	41 280	
Germania.....		717		3 154 211	Merci naz. di ritorno.....		64	379 515	
Gran Bretagna.....		319		1 791 092			215	1 418 062	
Grecia.....		1		3 940	1926.....		166	1 124 816	
Svizzera.....		10		50 906	1925.....		747	3 496 426	
Stati Uniti.....		312		1 289 931	1924.....		370	2 166 523	
Merci naz. di ritorno.....		308		971 340	1923.....		563	2 664 061	
		(a) 2 050		9 094 066	1922.....				
1926.....		1 557		7 206 247					
1925.....		1 442		7 641 766					
1924.....		1 798		7 715 473					
1923.....		1 340		4 709 331					
1922.....									
418. — Tessuti di cotone, non mercerizzati									
190 f) 2. o fatti con fili non mercerizzati									
(esclusi i graticolati), tinti,									
lisci, pesanti per 100 metri quadrati,									
chilogrammi 11 o più, ma meno di chilogrammi 13.									
Austria.....		10		102 518	Francia.....		4	32 128	
Cecoslovacchia.....		1		11 393	Germania.....		1	8 448	
Francia.....		11		69 844	Gran Bretagna.....		9	84 077	
Germania.....		7		51 992	Svizzera.....		6	41 140	
Gran Bretagna.....		33		330 097	Merci naz. di ritorno.....		2	23 918	
Svizzera.....		2		19 944			22	189 711	
Stati Uniti.....		19		172 900	1926.....		26	248 355	
Merci naz. di ritorno.....		8		25 964	1925.....		23	181 675	
		91		784 662	1924.....		64	551 885	
1926.....		87		727 665	1923.....		56	374 162	
1925.....		213		1 461 751	1922.....				
1924.....		248		1 341 484					
1923.....		219		865 083					
1922.....									
419. — Tessuti di cotone, non mercerizzati									
190 f) 3. zati o fatti con fili non mercerizzati									
(esclusi i graticolati), tinti, lisci, pesanti per 100									
metri quadrati, chilogrammi 9									
o più, ma meno di chilogrammi 11.									
Austria.....		2		6 675	Cecoslovacchia.....		1	4 800	
Francia.....		30		153 432	Francia.....		2	13 621	
Germania.....		5		42 828	Germania.....		73	918 047	
Gran Bretagna.....		50		417 451	Gran Bretagna.....		4	46 208	
Svizzera.....		1		3 740	Svizzera.....		149	1 905 610	
		2		6 675			229	2 888 289	
		30		153 432	1926.....		201	2 195 220	
		5		42 828	1925.....		240	2 285 753	
		50		417 451	1924.....		413	3 762 201	
		1		3 740	1923.....		131	1 310 490	
					1922.....				
420. — Tessuti di cotone, non mercerizzati									
190 f) 4. o fatti con fili non mercerizzati									
(esclusi i graticolati), tinti,									
lisci, pesanti per 100 metri quadrati,									
chilogrammi 7 e mezzo o più, ma meno di chilogrammi 9.									
Francia.....		11		67 378	Francia.....		4	32 128	
Germania.....		12		78 836	Germania.....		1	8 448	
Gran Bretagna.....		122		851 043	Gran Bretagna.....		9	84 077	
Stati Uniti.....		6		41 280	Svizzera.....		6	41 140	
Merci naz. di ritorno.....		64		379 515	Merci naz. di ritorno.....		2	23 918	
		215		1 418 062			22	189 711	
1926.....		166		1 124 816	1926.....		26	248 355	
1925.....		747		3 496 426	1925.....		23	181 675	
1924.....		370		2 166 523	1924.....		64	551 885	
1923.....		563		2 664 061	1923.....		56	374 162	
1922.....					1922.....				
421. — Tessuti di cotone, non mercerizzati									
190 f) 5. zati o fatti con fili non mercerizzati									
(esclusi i graticolati), tinti, lisci, pesanti per 100 metri									
quadrati, chilogrammi 6 o più, ma meno di chilogrammi 7 e mezzo.									
Francia.....		4		32 128	Francia.....		4	32 128	
Germania.....		1		8 448	Germania.....		1	8 448	
Gran Bretagna.....		9		84 077	Gran Bretagna.....		9	84 077	
Svizzera.....		6		41 140	Svizzera.....		6	41 140	
Merci naz. di ritorno.....		2		23 918	Merci naz. di ritorno.....		2	23 918	
		22		189 711			22	189 711	
1926.....		26		248 355	1926.....		26	248 355	
1925.....		23		181 675	1925.....		23	181 675	
1924.....		64		551 885	1924.....		64	551 885	
1923.....		56		374 162	1923.....		56	374 162	
1922.....					1922.....				
422. — Tessuti di cotone, non mercerizzati									
190 f) 6. o fatti con fili non mercerizzati									
(esclusi i graticolati), tinti, lisci, pesanti per 100 metri									
quadrati, chilogr. 4 e mezzo o più, ma meno di chilogrammi 6.									
Cecoslovacchia.....		1		4 800	Cecoslovacchia.....		1	4 800	
Francia.....		2		13 621	Francia.....		2	13 621	
Germania.....		73		918 047	Germania.....		73	918 047	
Gran Bretagna.....		4		46 208	Gran Bretagna.....		4	46 208	
Svizzera.....		149		1 905 610	Svizzera.....		149	1 905 610	
		229		2 888 289			229	2 888 289	
1926.....		201		2 195 220	1926.....		201	2 195 220	
1925.....		240		2 285 753	1925.....		240	2 285 753	
1924.....		413		3 762 201	1924.....		413	3 762 201	
1923.....		131		1 310 490	1923.....		131	1 310 490	
1922.....					1922.....				

(a) Compresi quintali 97, importati temporaneamente per la costruzione di vetture automobili.

PAESI DI PROVENIENZA			PAESI DI PROVENIENZA		
QUANTITÀ	VALORE	QUANTITÀ	VALORE	QUANTITÀ	VALORE

Segue CATEGORIA XIII. — *Cotone.*

423. — Tessuti di cotone, non mercerizzati
190 f) 7. o fatti con fili non mercerizzati (esclusi i graticolati), tinti, lisci, pesanti per 100 metri quadrati, chilogrammi 3 o più, ma meno di chilogrammi 4 e mezzo.

	Quintali	Lire
Francia.....	1	9 109
Germania.....	1	5 077
Svizzera.....	87	1 219 802
1926.....	89	1 233 988
1925.....	69	736 327
1924.....	154	1 379 206
1923.....	274	2 480 267
1922.....	862	8 072 060

424. — Tessuti di cotone, non mercerizzati
190 f) 8. o fatti con fili non mercerizzati (esclusi i graticolati), tinti, lisci, pesanti per 100 metri quadrati, meno di chilogrammi 3.

	Quintali	Lire
Svizzera.....	1	5 984
1926.....	1	5 984
1925.....	—	—
1924.....	4	22 286
1923.....	2	8 803
1922.....	1	12 800

417-424. — RIASSUNTO. — Tessuti di cotone, non mercerizzati o fatti con fili non mercerizzati (esclusi i graticolati), tinti, lisci.

Austria.....	29	170 189
Belgio.....	32	117 017
Cecoslovacchia.....	31	178 394
Francia.....	373	1 837 937
Germania.....	816	4 259 439
Gran Bretagna.....	537	3 519 068
Grecia.....	1	3 940
Svizzera.....	256	3 247 126
Stati Uniti.....	341	1 540 168
Mercé naz. di ritorno.....	413	1 539 187
1926.....	2 829	16 413 365
1925.....	2 292	13 220 798
1924.....	3 104	18 150 182
1923.....	3 457	19 438 687
1922.....	3 446	19 211 882

425. — Tessuti di cotone, non mercerizzati
190 f), c) 1. o fatti con fili non mercerizzati (esclusi i graticolati), tinti, operati, pesanti per 100 metri quadrati, chilogrammi 13 o più.

Austria.....	2	11 890
Belgio.....	2	16 600
Cecoslovacchia.....	1	7 836
Francia.....	14	98 157
Germania.....	—	35 926
Gran Bretagna.....	4	32 830
Mercé naz. di ritorno.....	2	14 310
1926.....	30	217 549
1925.....	35	256 428
1924.....	49	313 043
1923.....	42	210 219
1922.....	92	235 954

426. — Tessuti di cotone, non mercerizzati
190 f), c) 2. o fatti con fili non mercerizzati (esclusi i graticolati), tinti, operati, pesanti per 100 metri quadrati, chilogrammi 11 o più, ma meno di chilogrammi 13.

	Quintali	Lire
Francia.....	2	13 329
Gran Bretagna.....	1	8 344
1926.....	3	21 673
1925.....	14	89 124
1924.....	4	38 164
1923.....	3	26 561
1922.....	2	15 959

427. — Tessuti di cotone, non mercerizzati
190 f), c) 3. o fatti con fili non mercerizzati (esclusi i graticolati), tinti, operati, pesanti per 100 metri quadrati, chilogr. 9 o più, ma meno di chilogrammi 11.

	Quintali	Lire
Germania.....	1	5 407
Gran Bretagna.....	1	4 812
1926.....	2	10 219
1925.....	14	98 878
1924.....	4	46 530
1923.....	3	18 443
1922.....	16	50 072

428. — Tessuti di cotone, non mercerizzati
190 f), c) 4. o fatti con fili non mercerizzati (esclusi i graticolati), tinti, operati, pesanti per 100 metri quadrati, chilogr. 7 e mezzo o più, ma meno di chilogr. 9.

Cecoslovacchia.....	1	7 281
Francia.....	1	7 312
1926.....	2	14 593
1925.....	1	14 283
1924.....	2	19 575
1923.....	41	103 979
1922.....	4	34 467

429. — Tessuti di cotone, non mercerizzati
190 f), c) 5. o fatti con fili non mercerizzati (esclusi i graticolati), tinti, operati, pesanti per 100 metri quadrati, chilogr. 6 o più, ma meno di chilogrammi 7 e mezzo.

1926-1923.....	—	—
1922.....	1	5 150

430. — Tessuti di cotone, non mercerizzati
190 f), c) 6. o fatti con fili non mercerizzati (esclusi i graticolati), tinti, operati, pesanti per 100 metri quadrati, chilogrammi 4 e mezzo o più, ma meno di chilogrammi 6.

1926-1923.....	—	—
1922.....	1	6 300

PAESI DI PROVENIENZA	QUANTITÀ	VALORE	PAESI DI PROVENIENZA	QUANTITÀ	VALORE
-------------------------	----------	--------	-------------------------	----------	--------

Segue CATEGORIA XIII. — *Cotone.*

431. — **Tessuti di cotone, non mercerizzati**
190 f), c) 7. o fatti con fili non mercerizzati (esclusi i graticolati), tinti, operati, pesanti per 100 metri quadrati, chilogr. 3 o più, ma meno di chilogrammi 4 e mezzo.

	Quintali	Lire
1926-1925.....	—	—
1924.....	1	5 136
1923.....	1	4 970
1922.....	2	15 727

432. — **Tessuti di cotone, non mercerizzati**
190 f), c) 8. o fatti con fili non mercerizzati (esclusi i graticolati), tinti, operati, pesanti per 100 metri quadrati, meno di chilogrammi 3.

1926-1922.	—	—
------------	---	---

425-432. — **RIASSUNTO. — Tessuti di cotone, non mercerizzati o fatti con fili non mercerizzati (esclusi i graticolati), tinti, operati.**

Austria.....	2	11 890
Belgio.....	2	16 600
Cecoslovacchia.....	2	15 117
Francia.....	17	118 798
Germania.....	6	41 333
Gran Bretagna.....	6	45 986
Merci naz. di ritorno	2	14 310
1926.....	37	284 034
1925.....	64	458 718
1924.....	60	422 488
1923.....	90	364 172
1922.....	118	363 629

433. — **Tessuti di cotone, non mercerizzati**
190 g) 1, a), e) 1. o fatti con fili non mercerizzati (esclusi i graticolati), a colori, semplicemente rigati in catena, lisci, pesanti per 100 metri quadrati, chilogrammi 13 o più.

Cecoslovacchia.....	1	4 770
Francia.....	30	204 856
Germania.....	30	163 664
Svizzera.....	134	1 365 523
1926.....	195	1 738 813
1925.....	265	2 666 620
1924.....	200	1 595 433
1923.....	55	288 288
1922.....	384	1 314 918

434. — **Tessuti di cotone, non mercerizzati**
190 g) 1, a), e) 2. o fatti con fili non mercerizzati (esclusi i graticolati), a colori, semplicemente rigati in catena, lisci, pesanti per 100 metri quadrati, chilogrammi 11 o più, ma meno di chilogrammi 13.

	Quintali	Lire
Cecoslovacchia.....	1	7 189
Francia.....	2	18 642
Gran Bretagna.....	98	625 233
Svizzera.....	1 056	9 596 293
Merci naz. di ritorno.	9	52 790
1926.....	1 168	10 300 147
1925.....	397	3 609 188
1924.....	62	474 399
1923.....	24	185 527
1922.....	54	298 113

435. — **Tessuti di cotone, non mercerizzati**
190 g) 1, a), e) 3. o fatti con fili non mercerizzati (esclusi i graticolati), a colori, semplicemente rigati in catena, lisci, pesanti per 100 metri quadrati, chilogrammi 9 o più, ma meno di chilogrammi 11.

Cecoslovacchia.....	2	19 390
Francia.....	27	220 570
Gran Bretagna.....	35	392 099
1926.....	64	632 069
1925.....	104	992 910
1924.....	112	880 333
1923.....	66	578 335
1922.....	126	1 157 726

436. — **Tessuti di cotone, non mercerizzati**
190 g) 1, a), e) 4. o fatti con fili non mercerizzati (esclusi i graticolati), a colori, semplicemente rigati in catena, lisci, pesanti per 100 metri quadrati, chilogrammi 7 e mezzo o più, ma meno di chilogrammi 9.

Francia.....	4	39 704
Germania.....	1	5 348
Gran Bretagna.....	8	95 657
1926.....	13	140 709
1925.....	10	89 622
1924.....	24	159 973
1923.....	63	400 969
1922.....	46	323 148

PAESI DI PROVENIENZA	QUANTITÀ	VALORE	PAESI DI PROVENIENZA	QUANTITÀ	VALORE
-------------------------	----------	--------	-------------------------	----------	--------

Segue CATEGORIA XIII. — *Cotone.*

437. — Tessuti di cotone, non mercerizzati
190 g) 1, a), e) 5. o fatti con fili non mercerizzati (esclusi i graticolati), a colori, semplicemente rigati in catena, lisci, pesanti per 100 metri quadrati, chilogrammi 6 o più, ma meno di chilogrammi 7 e mezzo.

	Quintali	Lire
1926.....	—	—
1925.....	4	39 136
1924.....	1	10 359
1923.....	6	50 838
1922.....	1	19 267

438. — Tessuti di cotone, non mercerizzati
190 g) 1, a), e) 6. zati o fatti con fili non mercerizzati (esclusi i graticolati), a colori, semplicemente rigati in catena, lisci, pesanti per 100 metri quadrati, chilogrammi 4 e mezzo o più, ma meno di chilogrammi 6.

	Quintali	Lire
1926-1925.....	—	—
1924.....	2	21 055
1923.....	1	8 627
1922.....	—	—

439. — Tessuti di cotone, non mercerizzati
190 g) 1, a), e) 7. zati o fatti con fili non mercerizzati (esclusi i graticolati), a colori, semplicemente rigati in catena, lisci, pesanti per 100 metri quadrati, chilogrammi 3 o più, ma meno di chilogrammi 4 e mezzo.

1926-1922.	—		—
------------	---	--	---

440. — Tessuti di cotone, non mercerizzati
190 g) 1, a), e) 8. zati o fatti con fili non mercerizzati (esclusi i graticolati), a colori, semplicemente rigati in catena, lisci, pesanti per 100 metri quadrati, meno di chilogr. 3.

1926-1922.	—		—
------------	---	--	---

433-440. — RIASSUNTO. — Tessuti di cotone, non mercerizzati
190 g) 1, a), e). fatti con fili non mercerizzati (esclusi i graticolati), a colori, semplicemente rigati in catena, lisci.

Cecoslovacchia.....	4	31 349
Francia.....	63	483 772
Germania.....	31	169 012

	Quintali	Lire
Gran Bretagna.....	141	1 112 989
Svizzera.....	1 190	10 961 816
Merci naz. di ritorno.....	9	52 790
	1 438	12 811 728
1926.....	780	7 397 476
1925.....	401	3 141 552
1924.....	215	1 512 584
1923.....	511	3 113 172
1922.....	—	—

441. — Tessuti di cotone, non mercerizzati
190 g) 1, c) 1. zati o fatti con fili non mercerizzati (esclusi i graticolati), a colori, semplicemente rigati in catena, operati, pesanti per 100 metri quadr., chilogr. 13 o più.

	Quintali	Lire
Austria.....	1	2 695
1926.....	1	2 695
1925-1924.....	—	—
1923.....	2	5 244
1922.....	1	5 011

442. — Tessuti di cotone, non mercerizzati
190 g) 1, c) 2. zati o fatti con fili non mercerizzati (esclusi i graticolati), a colori, semplicemente rigati in catena, operati, pesanti per 100 metri quadrati, chilogr. 11 o più, ma meno di chilogr. 13.

1926-1925.....	—	—
1924.....	1	4 720
1923-1922.....	—	—

443. — Tessuti di cotone, non mercerizzati
190 g) 1, c) 3. zati o fatti con fili non mercerizzati (esclusi i graticolati), a colori, semplicemente rigati in catena, operati, pesanti per 100 metri quadrati, chilogr. 9 o più, ma meno di chilogrammi 11.

Francia.....	1	4 719
Germania.....	1	5 495
1926.....	2	10 214
1925.....	7	28 910
1924.....	2	21 060
1923.....	1	6 789
1922.....	—	—

PAESI DI PROVENIENZA	QUANTITÀ	VALORE	PAESI DI PROVENIENZA	QUANTITÀ	VALORE
-------------------------	----------	--------	-------------------------	----------	--------

Segue CATEGORIA XIII. — *Cotone.*

44. — **Tessuti di cotone, non mercerizzati** (esclusi i graticolati), a colori, semplicemente rigati in catena, operati, pesanti per 100 metri quadrati, chilogrammi 7 e mezzo o più, ma meno di chilogrammi 9.

	Quintali	Lire
1926.....	—	—
1925.....	1	6 030
1924.....	2	14 060
1923.....	1	4 185
1922.....	4	14 640

445. — **Tessuti di cotone, non mercerizzati** (esclusi i graticolati), a colori, semplicemente rigati in catena, operati, pesanti per 100 metri quadrati, chilogrammi 6 o più, ma meno di chilogrammi 7 e mezzo.

	Quintali	Lire
Francia.....	2	6 162
1926.....	2	6 162
1925-1922.	—	—

446. — **Tessuti di cotone, non mercerizzati** (esclusi i graticolati), a colori, semplicemente rigati in catena operati, pesanti per 100 metri quadrati, chilogrammi 4 e mezzo o più, ma meno di chilogrammi 6.

1926-1922.	—	—
------------	---	---

447. — **Tessuti di cotone, non mercerizzati** (esclusi i graticolati), a colori, semplicemente rigati in catena, operati, pesanti per 100 metri quadrati, chilogrammi 3 o più, ma meno di chilogrammi 4 e mezzo.

1926-1922.	—	—
------------	---	---

448. — **Tessuti di cotone, non mercerizzati** (esclusi i graticolati), a colori, semplicemente rigati in catena, operati, pesanti per 100 metri quadrati, meno di chilogrammi 3.

	Quintali	Lire
1926.....	—	—
1925.....	4	20 024
1924-1922.	—	—

441-448. — **RIASSUNTO. — Tessuti di cotone, non mercerizzati** (esclusi i graticolati), a colori, semplicemente rigati in catena, operati.

Austria.....	1	2 695
Francia.....	3	10 881
Germania.....	1	5 495
1926.....	5	19 071
1925.....	12	54 964
1924.....	5	39 840
1923.....	4	16 218
1922.....	5	19 651

449. — **Tessuti di cotone, non mercerizzati** (esclusi i graticolati), a colori, altri, lisci, pesanti per 100 metri quadrati, chilogrammi 13 o più.

Austria.....	90	527 968
Belgio.....	1	4 900
Cecoslovacchia.....	108	530 747
Francia.....	39	237 804
Germania.....	51	318 572
Gran Bretagna.....	50	297 562
Svizzera.....	87	939 098
Egitto.....	5	18 300
Argentina.....	2	7 679
Stati Uniti.....	3	20 209
Merci naz. di ritorno.	129	516 226
1926.....	565	3 419 060
1925.....	570	3 003 039
1924.....	475	2 565 538
1923.....	641	2 729 174
1922.....	413	2 231 382

450. — **Tessuti di cotone, non mercerizzati** (esclusi i graticolati), a colori, altri, lisci, pesanti per 100 metri quadrati, chilogrammi 11 o più, ma meno di chilogrammi 13.

Austria.....	316	128 842
Cecoslovacchia.....	12	76 100
Francia.....	7	40 564
Germania.....	2	12 083

PAESI DI PROVENIENZA	QUANTITÀ	VALORE	PAESI DI PROVENIENZA	QUANTITÀ	VALORE
-------------------------	----------	--------	-------------------------	----------	--------

Segue CATEGORIA XIII. — *Cotone.*

	Quintali	Lire
Gran Bretagna.....	5	48 274
Svizzera.....	16	138 784
Merci naz. di ritorno.	4	12 594
1926.....	62	457 241
1925.....	50	377 536
1924.....	76	526 781
1923.....	59	418 323
1922.....	74	453 929

451. — Tessuti di cotone, non mercerizzati
190 g) 2, a) 3. o fatti con fili non mercerizzati (esclusi i graticolati), a colori, altri, lisci, pesanti per 100 metri quadrati, chilogrammi 9 o più, ma meno di chilogrammi 11.

Austria.....	2	16 770
Cecoslovacchia.....	3	23 822
Francia.....	21	142 690
Germania.....	3	22 189
Gran Bretagna.....	8	73 473
Svizzera.....	3	30 944
1926.....	40	309 888
1925.....	148	1 052 150
1924.....	235	1 605 024
1923.....	156	1 124 486
1922.....	183	1 517 853

452. — Tessuti di cotone, non mercerizzati
190 g) 2, a) 4. o fatti con fili non mercerizzati (esclusi i graticolati), a colori, altri, lisci, pesanti per 100 metri quadrati, chilogrammi 7 e mezzo o più, ma meno di chilogrammi 9.

Cecoslovacchia.....	1	6 523
Francia.....	7	48 076
Germania.....	6	44 112
Gran Bretagna.....	9	64 008
Stati Uniti.....	10	71 834
1926.....	33	234 553
1925.....	65	478 591
1924.....	182	1 157 366
1923.....	197	969 701
1922.....	45	339 774

453. — Tessuti di cotone, non mercerizzati
190 g) 2, a) 5. o fatti con fili non mercerizzati (esclusi i graticolati), a colori, altri, lisci, pesanti per 100 metri quadrati, chilogrammi 6 o più, ma meno di chilogr. 7 e mezzo.

Gran Bretagna.....	12	116 86
1926.....	12	116 868
1925.....	8	80 562
1924.....	7	90 264
1923.....	12	107 360
1922.....	14	122 904

454. — Tessuti di cotone, non mercerizzati
190 g) 2, a) 6. o fatti con fili non mercerizzati (esclusi i graticolati), a colori, altri, lisci, pesanti per 100 metri quadrati, chilogrammi 4 e mezzo o più, ma meno di chilogr. 6.

	Quintali	Lire
Gran Bretagna.....	4	35 342
1926.....	4	35 342
1925.....	3	33 648
1924.....	1	10 037
1923.....	7	78 444
1922.....	4	43 566

455. — Tessuti di cotone, non mercerizzati
190 g) 2, a) 7. o fatti con fili non mercerizzati (esclusi i graticolati), a colori, altri, lisci, pesanti per 100 metri quadrati, chilogrammi 3 o più, ma meno di chilogr. 4 e mezzo.

1926.....	—	—
1925.....	3	19 774
1924-1923.....	—	—
1922.....	4	29 850

456. — Tessuti di cotone, non mercerizzati
190 g) 2, a) 8. o fatti con fili non mercerizzati (esclusi i graticolati), a colori, altri, lisci, pesanti per 100 metri quadrati, meno di chilogr. 3.

Stati Uniti.....	1	45
1926.....	1	425
1925-1924.....	—	—
1923.....	8	8 466
1922.....	—	—

449-456. — RIASSUNTO. — Tessuti di cotone, non mercerizzati
190 g) 2, a). fatti con fili non mercerizzati (esclusi i graticolati), a colori, altri, lisci.

Austria.....	108	673 580
Belgio.....	1	4 900
Cecoslovacchia.....	124	637 192
Francia.....	74	469 134
Germania.....	62	396 956
Gran Bretagna.....	88	635 527
Svizzera.....	106	1 108 821
Egitto.....	5	18 300
Argentina.....	2	7 679
Stati Uniti.....	14	92 468
Merci naz. di ritorno.	133	528 820
1926.....	717	4 573 377
1925.....	847	5 045 357
1924.....	1 026	5 955 020
1923.....	1 073	5 435 934
1922.....	737	4 739 278

PAESI DI PROVENIENZA			PAESI DI PROVENIENZA		
QUANTITÀ	VALORE	QUANTITÀ	VALORE		

Segue CATEGORIA XIII. — *Cotone.*

457. — **Tessuti di cotone**, non mercerizzati (esclusi i graticolati), a colori, altri, operati, pesanti per 100 metri quadrati, chilogrammi 13 o più.

	Quintali	Lire
Austria.....	10	65 026
Belgio.....	22	120 681
Cecoslovacchia.....	34	189 753
Francia.....	71	487 450
Germania.....	28	219 702
Gran Bretagna.....	1	13 978
Stati Uniti.....	1	15 342
1926.....	167	1 111 932
1925.....	203	1 455 680
1924.....	189	1 171 901
1923.....	118	573 844
1922.....	93	385 386

458. — **Tessuti di cotone**, non mercerizzati (esclusi i graticolati), a colori, altri, operati, pesanti per 100 metri quadrati, chilogrammi 11 o più, ma meno di chilogrammi 13.

	Quintali	Lire
Cecoslovacchia.....	2	12 806
1926.....	2	12 806
1925.....	8	60 733
1924.....	10	80 995
1923.....	7	47 668
1922.....	2	8 420

459. — **Tessuti di cotone**, non mercerizzati (esclusi i graticolati), a colori, altri, operati, pesanti per 100 metri quadrati, chilogrammi 9 o più, ma meno di chilogr. 11.

	Quintali	Lire
Cecoslovacchia.....	1	6 014
Francia.....	2	11 200
Germania.....	4	32 548
1926.....	7	49 762
1925.....	6	64 126
1924.....	10	87 605
1923.....	2	10 763
1922.....	7	31 565

460. — **Tessuti di cotone**, non mercerizzati (esclusi i graticolati), a colori, altri, operati, pesanti per 100 metri quadrati, chilogr. 7 e mezzo o più, ma meno di chilogrammi 9.

	Quintali	Lire
Cecoslovacchia.....	2	17 956
Germania.....	2	26 530
1926.....	4	44 486
1925.....	6	67 169
1924.....	4	32 725
1923.....	3	15 210
1922.....	2	19 618

461. — **Tessuti di cotone**, non mercerizzati (esclusi i graticolati), a colori, altri, operati, pesanti per 100 metri quadrati, chilogr. 6 o più, ma meno di chilogrammi 7 e mezzo.

	Quintali	Lire
Cecoslovacchia.....	2	19 610
Svizzera.....	1	17 563
1926.....	3	37 173
1925.....	1	5 772
1924-1922.....	—	—

462. — **Tessuti di cotone**, non mercerizzati (esclusi i graticolati), a colori, altri, operati, pesanti per 100 metri quadrati, chilogrammi 4 e mezzo o più, ma meno di chilogrammi 6.

	Quintali	Lire
463. — Tessuti di cotone , non mercerizzati (esclusi i graticolati), a colori, altri, operati, pesanti per 100 metri quadrati, chilogrammi 3 o più, ma meno di chilogrammi 4 e mezzo.	—	—
1926.....	—	—
1925.....	1	9 702
1924.....	1	5 400
1923.....	—	—
1922.....	1	4 540

464. — **Tessuti di cotone**, non mercerizzati (esclusi i graticolati), a colori, altri, operati, pesanti per 100 metri quadrati, meno di chilogrammi 3.

457-464. — **RIASSUNTO.** — **Tessuti di cotone**, non mercerizzati o fatti con fili non mercerizzati (esclusi i graticolati), a colori, altri, operati.

	Quintali	Lire
Austria.....	10	65 026
Belgio.....	22	120 681
Cecoslovacchia.....	41	246 139
Francia.....	73	498 650
Germania.....	34	278 780
Gran Bretagna.....	1	13 978
Svizzera.....	1	17 563
Stati Uniti.....	1	15 342
1926.....	183	1 256 159
1925.....	225	1 663 182
1924.....	214	1 378 696
1923.....	130	647 485
1922.....	105	449 529

PAESI DI PROVENIENZA	QUANTITA	VALORE	PAESI DI PROVENIENZA	QUANTITA	VALORE
-------------------------	----------	--------	-------------------------	----------	--------

Segue CATEGORIA XIII. — *Cotone.*

465. — Tessuti di cotone, non mercerizzati o fatti con fili non mercerizzati (esclusi i graticolati), stampati, lisci, pesanti per 100 metri quadrati, chilogrammi 13 o più.

	Quintali	Lire
Austria.....	48	191 992
Belgio.....	1	6 521
Cecoslovacchia.....	128	567 957
Francia.....	91	518 698
Germania.....	151	728 219
Gran Bretagna.....	192	1 522 964
Svizzera.....	3	15 101
Giappone.....	1	8 252
Stati Uniti.....	2	11 000
Merci naz. di ritorno.....	5	15 530
1926.....	(a) 622	3 586 234
1925.....	1 043	5 908 984
1924.....	517	2 587 546
1923.....	483	2 179 743
1922.....	483	1 812 596

466. — Tessuti di cotone, non mercerizzati o fatti con fili non mercerizzati (esclusi i graticolati), stampati, lisci, pesanti per 100 metri quadrati, chilogrammi 11 o più, ma meno di chilogrammi 13.

Austria.....	15	86 541
Cecoslovacchia.....	12	70 204
Francia.....	236	1 133 026
Germania.....	7	48 138
Gran Bretagna.....	86	645 463
Svizzera.....	3	17 067
Turchia europea.....	1	5 071
Giappone.....	7	30 520
Merci naz. di ritorno.....	1	3 719
1926.....	368	2 039 749
1925.....	542	3 400 206
1924.....	788	4 283 113
1923.....	733	3 305 437
1922.....	827	4 491 506

467. — Tessuti di cotone, non mercerizzati o fatti con fili non mercerizzati (esclusi i graticolati), stampati, lisci, pesanti per 100 metri quadrati, chilogrammi 9 o più, ma meno di chilogrammi 11.

Austria.....	12	86 172
Cecoslovacchia.....	52	358 412
Francia.....	321	1 593 992
Germania.....	29	176 968
Gran Bretagna.....	84	732 306
Svizzera.....	5	25 343
Turchia europea.....	4	22 571
Ungheria.....	2	15 843
Giappone.....	3	15 170
1926.....	512	3 026 777
1925.....	594	4 158 644
1924.....	1 036	5 633 855
1923.....	980	5 075 118
1922.....	632	3 396 449

468. — Tessuti di cotone, non mercerizzati o fatti con fili non mercerizzati (esclusi i graticolati), stampati, lisci, pesanti per 100 metri quadrati, chilogrammi 7 e mezzo o più, ma meno di chilogrammi 9.

	Quintali	Lire
Austria.....	1	10 918
Cecoslovacchia.....	12	83 324
Francia.....	41	263 917
Germania.....	11	85 577
Gran Bretagna.....	31	276 687
Svizzera.....	17	132 417
Ungheria.....	2	21 361
India brit. e Ceylon.....	1	11 369
1926.....	116	885 586
1925.....	321	2 822 121
1924.....	515	3 965 395
1923.....	457	3 888 923
1922.....	125	1 018 842

469. — Tessuti di cotone, non mercerizzati o fatti con fili non mercerizzati (esclusi i graticolati), stampati, lisci, pesanti per 100 metri quadrati, chilogrammi 6 o più, ma meno di chilogrammi 7 e mezzo.

Austria.....	1	5 149
Cecoslovacchia.....	1	4 146
Francia.....	11	81 612
Germania.....	3	20 985
Gran Bretagna.....	42	387 504
Svizzera.....	1	3 544
1926.....	59	502 926
1925.....	96	1 035 674
1924.....	125	1 033 876
1923.....	117	1 219 295
1922.....	116	1 120 736

470. — Tessuti di cotone, non mercerizzati o fatti con fili non mercerizzati (esclusi i graticolati), stampati, lisci, pesanti per 100 metri quadrati, chilogrammi 4 e mezzo o più, ma meno di chilogrammi 6.

Belgio.....	2	17 463
Francia.....	20	225 632
Germania.....	2	18 192
Gran Bretagna.....	8	109 891
Svizzera.....	2	25 477
1926.....	34	398 565
1925.....	100	1 436 622
1924.....	127	1 494 407
1923.....	432	4 352 638
1922.....	81	1 110 679

(a) Compresi quintali 2, importati temporaneamente per la costruzione di vetture automobilistiche.

PAESI DI PROVENIENZA	QUANTITÀ	VALORE	PAESI DI PROVENIENZA	QUANTITÀ	VALORE
-------------------------	----------	--------	-------------------------	----------	--------

Segue CATEGORIA XIII. — *Cotone.*

471. — **Tessuti di cotone**, non mercerizzati o fatti con fili non mercerizzati (esclusi i graticolati), stampati, lisci, pesanti per 100 metri quadrati, chilogrammi 3 o più, ma meno di chilogrammi 4 e mezzo.

	Quintali	Lire
1926.....	—	—
1925.....	11	141 440
1924.....	55	637 936
1923.....	172	1 853 013
1922.....	116	1 326 439

472. — **Tessuti di cotone**, non mercerizzati o fatti con fili non mercerizzati (esclusi i graticolati), stampati, lisci, pesanti per 100 metri quadrati, meno di chilogrammi 3.

	Quintali	Lire
1926-1925.....	—	—
1924.....	1	15 550
1923.....	6	20 119
1922.....	1	10 370

465-472. — **RIASSUNTO.** — **Tessuti di cotone**, non mercerizzati o fatti con fili non mercerizzati (esclusi i graticolati), stampati, lisci.

Austria.....	77	350 788
Belgio.....	3	23 981
Cecoslovacchia.....	205	1 084 037
Francia.....	720	3 856 878
Germania.....	203	1 078 079
Gran Bretagna.....	443	3 674 725
Svizzera.....	31	218 947
Turchia europea.....	5	27 642
Ungheria.....	—	37 206
Giappone.....	11	33 922
India brit. e Ceylon.....	1	11 360
Stati Uniti.....	2	11 090
Merci naz. di ritorno.....	6	9 249
1926.....	1 711	10 437 837
1925.....	2 707	18 903 697
1924.....	3 164	19 652 078
1923.....	3 380	22 394 285
1922.....	2 381	14 287 617

473. — **Tessuti di cotone**, non mercerizzati o fatti con fili non mercerizzati (esclusi i graticolati), stampati, operati, pesanti per 100 metri quadrati, chilogrammi 13 o più.

Francia.....	1	5 884
Gran Bretagna.....	1	6 823
Merci naz. di ritorno.....	2	9 670
1926.....	4	22 374
1925.....	2	16 410
1924.....	1	5 110
1923.....	6	26 565
1922.....	3	23 896

474. — **Tessuti di cotone**, non mercerizzati o fatti con fili non mercerizzati (esclusi i graticolati), stampati, operati, pesanti per 100 metri quadrati, chilogrammi 11 o più, ma meno di chilogrammi 13.

	Quintali	Lire
1926.....	—	—
1925.....	9	55 042
1924.....	—	—
1923.....	2	12 206
1922.....	2	11 256

475. — **Tessuti di cotone**, non mercerizzati o fatti con fili non mercerizzati (esclusi i graticolati), stampati operati, pesanti per 100 metri quadrati, chilogrammi 9 o più, ma meno di chilogrammi 11.

	Quintali	Lire
1926.....	—	—
1925.....	6	35 500
1924.....	6	24 682
1923.....	—	—
1922.....	7	39 173

476. — **Tessuti di cotone**, non mercerizzati o fatti con fili non mercerizzati (esclusi i graticolati), stampati, operati, pesanti per 100 metri quadrati, chilogrammi 7 e mezzo o più, ma meno di chilogrammi 9.

	Quintali	Lire
1926.....	—	—
1925.....	1	14 170
1924.....	12	70 122
1923.....	—	—
1922.....	5	30 182

477. — **Tessuti di cotone**, non mercerizzati o fatti con fili non mercerizzati (esclusi i graticolati), stampati, operati, pesanti per 100 metri quadrati, chilogrammi 6 o più, ma meno di chilogrammi 7 e mezzo.

	Quintali	Lire
1926-1923.....	—	—
1922.....	2	5 360

478. — **Tessuti di cotone**, non mercerizzati o fatti con fili non mercerizzati (esclusi i graticolati), stampati, operati, pesanti per 100 metri quadrati, chilogrammi 4 e mezzo o più, ma meno di chilogrammi 6.

	Quintali	Lire
1926-1925.....	—	—
1924.....	1	7 140
1923.....	—	—
1922.....	1	5 079

PAESI DI PROVENIENZA	QUANTITÀ	VALORE	PAESI DI PROVENIENZA	QUANTITÀ	VALORE
-------------------------	----------	--------	-------------------------	----------	--------

Segue CATEGORIA XIII. — *Cotone.*

479. — Tessuti di cotone, non mercerizzati (esclusi i graticolati), stampati, operati, pesanti per 100 metri quadrati, chilogrammi 3 o più, ma meno di chilogrammi 4 e mezzo.

	Quintali	Lire
1923-1924.	—	—
1923.....	6	51 000
1922.....	1	19 600

480. — Tessuti di cotone, non mercerizzati (esclusi i graticolati), stampati, operati, pesanti per 100 metri quadrati, meno di chilogrammi 3.

	Quintali	Lire
1926-1925.	—	—
1924.....	4	1 550
1923.....	—	—
1922.....	1	3 110

473-480. — RIASSUNTO. — Tessuti di cotone, non mercerizzati o fatti con fili non mercerizzati (esclusi i graticolati), stampati, operati.

Francia.....	1	5 884
Gran Bretagna.....	1	6 820
Mercé naz. di ritorno.....	2	9 720
	4	22 424
1926.....	18	121 122
1925.....	24	108 604
1924.....	14	89 771
1923.....	22	137 656
1922.....		

481. — Tessuti di cotone, non mercerizzati (esclusi i graticolati), greggi, lisci.

Austria.....	1	7 620
Francia.....	10	73 320
Svizzera.....	16	104 975
	27	187 915
1926.....	10	62 230
1925.....	20	166 468
1924.....	6	24 751
1923.....	264	676 481
1922.....		

482. — Tessuti di cotone, non mercerizzati (esclusi i graticolati), greggi, operati.

Gran Bretagna.....	1	6 328
	1	6 328
1926.....	—	—
1925.....	4	45 100
1924.....	3	30 596
1923.....	1	23 824
1922.....		

483. — Tessuti di cotone, non mercerizzati (esclusi i graticolati), imbianchiti, lisci.

	Quintali	Lire
Belgio.....	1	13 470
Cecoslovacchia.....	3	33 486
Francia.....	9	107 722
Germania.....	14	158 111
Svizzera.....	10	121 891
	37	434 680
1926.....	49	429 089
1925.....	28	260 682
1924.....	17	101 926
1923.....	13	89 071
1922.....		

484. — Tessuti di cotone, non mercerizzati (esclusi i graticolati), imbianchiti, operati.

Cecoslovacchia.....	1	8 950
Gran Bretagna.....	1	8 190
	2	17 150
1926.....	1	13 891
1925.....	1	9 600
1924.....	1	7 169
1923.....	10	89 79 8
1922.....		

485. — Tessuti di cotone, non mercerizzati (esclusi i graticolati), tinti, lisci.

Cecoslovacchia.....	2	16 754
Francia.....	1	7 961
Germania.....	2	15 009
	5	39 724
1926.....	4	40 510
1925.....	18	150 737
1924.....	17	125 543
1923.....	12	160 946
1922.....		

486. — Tessuti di cotone, non mercerizzati (esclusi i graticolati), tinti, operati.

Gran Bretagna.....	2	19 409
	2	19 409
1926.....	2	13 396
1925.....	2	18 636
1924.....	—	—
1923.....	3	20 495
1922.....		

487. — Tessuti di cotone, non mercerizzati (esclusi i graticolati), a colori, semplicemente rigati in catena, lisci.

Francia.....	1	7 047
Germania.....	1	7 774
	2	14 821
1926.....	1	5 980
1925.....	1	5 944
1924.....	3	25 920
1923.....	3	30 388
1922.....		

PAESI DI PROVENIENZA	QUANTITÀ	VALORE	PAESI DI PROVENIENZA	QUANTITÀ	VALORE
-------------------------	----------	--------	-------------------------	----------	--------

Segue CATEGORIA XIII. — *Cotone.*

488. — Tessuti di cotone, non mercerizzati (190 b), g) 1. c), zati o fatti con fili non mercerizzati, graticolati, a colori, semplicemente rigati in catena, operati.

	Quintali	Lire
1926-1922.	—	—

489. — Tessuti di cotone, non mercerizzati (190 b), g) 2. zati o fatti con fili non mercerizzati, graticolati, a colori, altri, lisci.

Cecoslovacchia	1	6 021
Francia	1	6 597
1926	2	12 618
1925	15	152 023
1924	46	339 192
1923	27	139 207
1922	4	30 488

490. — Tessuti di cotone, non mercerizzati (190 b), g) 2, c), zati o fatti con fili non mercerizzati, graticolati, a colori, altri, operati.

1926	—	—
1925	1	8 576
1924	8	66 336
1923	1	10 599
1922	1	3 445

491. — Tessuti di cotone, non mercerizzati (190 b), h), zati o fatti con fili non mercerizzati, graticolati, stampati, lisci.

1926	—	—
1925	5	44 340
1924	19	142 149
1923	9	45 910
1922	65	521 120

492. — Tessuti di cotone, non mercerizzati (190 b), h), c), zati o fatti con fili non mercerizzati, graticolati, stampati, operati.

1926	—	—
1925	2	12 644
1924	1	6 939
1923	—	—
1922	1	2 400

493. — Tessuti di cotone, mercerizzati (191, 190 a) 1. fatti con fili mercerizzati (esclusi i graticolati), greggi, lisci, pesanti per 100 metri quadrati, chilogr. 13 o più.

1926-1925.	—	—
1924	4	53 930
1923	1	2 401
1922	—	—

494. — Tessuti di cotone, mercerizzati (191, 190 a) 2. fatti con fili mercerizzati (esclusi i graticolati), greggi, lisci, pesanti per 100 metri quadrati, chilogrammi 11 o più, ma meno di chilogr. 13.

	Quintali	Lire
1926	—	—
1925	1	5 800
1924	—	—
1923	2	10 261
1922	1	7 500

495. — Tessuti di cotone, mercerizzati (191, 190 a) 3. fatti con fili mercerizzati (esclusi i graticolati), greggi, lisci, pesanti per 100 metri quadrati, chilogrammi 9 o più, ma meno di chilogr. 11.

1926	—	—
1925	4	43 255
1924	2	59 150
1923	10	77 003
1922	—	—

496. — Tessuti di cotone, mercerizzati (191, 190 a) 4. fatti con fili mercerizzati (esclusi i graticolati), greggi, lisci, pesanti per 100 metri quadrati, chilogrammi 7 e mezzo o più, ma meno di chilogrammi 9.

1926	—	—
1925	5	65 052
1924	4	35 728
1923	—	—
1922	1	17 443

497. — Tessuti di cotone, mercerizzati (191, 190 a) 5. fatti con fili mercerizzati (esclusi i graticolati), greggi, lisci, pesanti per 100 metri quadrati, chilogrammi 6 o più, ma meno di chilogrammi 7 e mezzo.

Francia	1	6 440
1926	1	6 440
1925	—	—
1924	1	5 878
1923	—	—
1922	1	1 530

498. — Tessuti di cotone, mercerizzati (191, 190 a) 6. fatti con fili mercerizzati (esclusi i graticolati), greggi, lisci, pesanti per 100 metri quadrati, chilogrammi 4 e mezzo o più, ma meno di chilogrammi 6.

1926-1924.	—	—
1923	1	2 076
1922	—	—

PAESI DI PROVENIENZA			QUANTITÀ	VALORE	PAESI DI PROVENIENZA			QUANTITÀ	VALORE
Segue CATEGORIA XIII. — <i>Cotone.</i>									
499. — Tessuti di cotone, mercerizzati o 191, 190 a) 7. fatti con fili mercerizz. (esclusi i graticolati), greggi, lisci, pesanti per 100 metri quadrati, chilogrammi 3 o più, ma meno di chilogrammi 4 e mezzo.					504. — Tessuti di cotone, mercerizzati o 191, 190 c) 4. fatti con fili mercerizz. (esclusi i graticolati), greggi, operati, pesanti per 100 metri quadrati, chilogrammi 7 e mezzo o più, ma meno di chilogrammi 9.				
Quintali					Lire				
1926.....	—	—	—	—	1926-1922.	—	—	—	—
1925.....	—	1	—	5 000					
1924-1923.	—	—	—	—					
1922.....	—	2	—	16 310					
500. — Tessuti di cotone, mercerizzati o 191, 190 a) 8. fatti con fili mercerizz. (esclusi i graticolati), greggi, lisci, pesanti per 100 metri quadrati, meno di chilogrammi 3.					505. — Tessuti di cotone, mercerizzati o 191, 190 c) 5. fatti con fili mercerizzati (esclusi i graticolati), greggi, operati, pesanti per 100 metri quadrati, chilogr. 6 o più, ma meno di chilogr. 7 e mezzo.				
Quintali					Lire				
1926-1924.	—	—	—	—	1926-1922.	—	—	—	—
1923.....	—	1	—	2 660					
1922.....	—	—	—	—					
493-500. — RIASSUNTO. — Tessuti di cotone, mercerizzati o fatti con fili mercerizzati (esclusi i graticolati), greggi, lisci.									
Francia.....	—	1	—	6 440					
1926.....	—	1	—	6 440					
1925.....	—	11	—	119 107					
1924.....	—	11	—	154 636					
1923.....	—	15	—	94 401					
1922.....	—	5	—	42 833					
501. — Tessuti di cotone, mercerizzati o 191, 190 c) 1. fatti con fili mercerizz. (esclusi i graticolati), greggi, operati, pesanti per 100 metri quadrati, chilogrammi 13 o più.					506. — Tessuti di cotone, mercerizzati o 191, 190 c) 6. fatti con fili mercerizzati (esclusi i graticolati), greggi, operati, pesanti per 100 metri quadrati, chilogrammi 4 e mezzo o più, ma meno di chilogrammi 6.				
Merci naz. di ritorno.					1926-1922.				
1926.....	—	1	—	6 098	—	—	—	—	—
1925.....	—	1	—	6 098					
1924-1922.	—	1	—	4 300					
502. — Tessuti di cotone, mercerizzati o 191, 190 c) 2. fatti con fili mercerizz. (esclusi i graticolati), greggi, operati, pesanti per 100 metri quadrati, chilogrammi 11 o più, ma meno di chilogrammi 13.					507. — Tessuti di cotone, mercerizzati o 191, 190 c) 7. fatti con fili mercerizzati (esclusi i graticolati), greggi, operati, pesanti per 100 metri quadrati, chilogrammi 3 o più, ma meno di chilogrammi 4 e mezzo.				
Quintali					Lire				
1926.....	—	—	—	—	1926-1922.	—	—	—	—
1925.....	—	1	—	8 072					
1924-1922.	—	—	—	—					
503. — Tessuti di cotone, mercerizzati o 191, 190 c) 3. fatti con fili mercerizz. (esclusi i graticolati), greggi, operati, pesanti per 100 metri quadrati, chilogrammi 9 o più, ma meno di chilogrammi 11.					508. — Tessuti di cotone, mercerizzati o 191, 190 c) 8. fatti con fili mercerizzati (esclusi i graticolati), greggi, operati, pesanti per 100 metri quadrati, meno di chilogrammi 3.				
1926-1922.					1926-1922.				
—	—	—	—	—	—	—	—	—	—
501-508. — RIASSUNTO. — Tessuti di cotone, mercerizzati o fatti con fili mercerizzati (esclusi i graticolati), greggi, operati.									
Merci naz. di ritorno.					1926-1922.				
1926.....	—	1	—	6 098	—	—	—	—	—
1925.....	—	2	—	12 872					
1924-1922.	—	—	—	—					

PAESI DI PROVENIENZA			QUANTITÀ	VALORE	PAESI DI PROVENIENZA			QUANTITÀ	VALORE	
Segue CATEGORIA XIII. — <i>Cotone.</i>										
509. — Tessuti di cotone, mercerizzati o 191, 190 e) 1. fatti con fili mercerizzati (esclusi i graticolati), imbianchiti, lisci, pesanti per 100 metri quadrati, chilogrammi 13 o più.					513. — Tessuti di cotone, mercerizzati o 191, 190 e) 5. fatti con fili mercerizzati (esclusi i graticolati), imbianchiti, lisci, pesanti per 100 metri quadrati, chilogr. 6 o più, ma meno di chilogr. 7 e mezzo					
					Quintali Lire					
Austria	1	7 880				Gran Bretagna.....	2	34 220		
Francia.....	2	25 148				Svizzera.....	1	15 706		
Germania.....	1	7 080								
Gran Bretagna.....	4	47 825								
						1926.....	3	49 926		
1926.....	8	87 883				1925.....	8	93 944		
1925.....	17	129 141				1924.....	18	185 908		
1924.....	14	117 191				1923.....	12	127 047		
1923.....	10	84 183				1922.....	14	135 156		
1922.....	9	94 420								
510. — Tessuti di cotone, mercerizzati o 191, 190 e) 2. fatti con fili mercerizzati (esclusi i graticolati), imbianchiti, lisci, pesanti per 100 metri quadrati, chilogrammi 11 o più, ma meno di chilogrammi 13.					514. — Tessuti di cotone, mercerizzati o 191, 190 e) 6. fatti con fili mercerizzati (esclusi i graticolati), imbianchiti, lisci, pesanti per 100 metri quadrati, chilogr. 4 e mezzo o più, ma meno di chilogr. 6.					
					Quintali Lire					
Francia.....	3	38 430				Germania.....	1	15 044		
Gran Bretagna.....	6	73 096				Gran Bretagna.....	1	14 700		
						Svizzera.....	4	44 314		
1926.....	9	111 526								
1925.....	14	143 634				1926.....	6	74 058		
1924.....	6	66 759				1925.....	10	103 340		
1923.....	7	74 213				1924.....	20	216 393		
1922.....	10	113 115				1923.....	16	105 671		
						1922.....	18	199 276		
511. — Tessuti di cotone, mercerizzati o 191, 190 e) 3. fatti con fili mercerizzati (esclusi i graticolati), imbianchiti, lisci, pesanti per 100 metri quadrati, chilogr. 9 o più, ma meno di chilogr. 11.					515. — Tessuti di cotone, mercerizzati o 191, 190 e) 7. fatti con fili mercerizzati (esclusi i graticolati), imbianchiti, lisci, pesanti per 100 metri quadrati, chilogr. 3 o più, ma meno di chilogr. 4 e mezzo.					
					Quintali Lire					
Belgio.....	4	45 069				Germania.....	1	15 086		
Francia.....	6	71 470				Svizzera.....	3	35 232		
Germania.....	18	200 220								
Gran Bretagna.....	108	1 430 477				1926.....	4	50 318		
Svizzera.....	4	49 839				1925.....	3	33 628		
						1924.....	21	218 785		
1926.....	140	1 797 075				1923.....	19	154 107		
1925.....	121	1 444 206				1922.....	47	400 595		
1924.....	107	1 272 803								
1923.....	31	304 125				516. — Tessuti di cotone, mercerizzati o 191, 190 e) 8. fatti con fili mercerizzati (esclusi i graticolati), imbianchiti, lisci, pesanti per 100 metri quadrati, meno di chilogrammi 3.				
1922.....	9	89 701				1926-1923.....	—	—		
512. — Tessuti di cotone, mercerizzati o 191, 190 e) 4. fatti con fili mercerizzati (esclusi i graticolati), imbianchiti, lisci, pesanti per 100 metri quadrati, chilogr. 7 e mezzo o più, ma meno di chilogr. 9.					509-516. — RIASSUNTO. — Tessuti di cotone, mercerizzati o fatti con fili mercerizzati (esclusi i graticolati), imbianchiti, lisci.					
					Quintali Lire					
Francia.....	2	24 366				Austria.....	1	7 880		
Germania.....	3	36 356				Belgio.....	4	45 069		
Gran Bretagna.....	14	158 014				Francia.....	13	159 414		
Stati Uniti.....	20	239 502				Germania.....	24	273 736		
1926.....	39	458 238								
1925.....	58	650 596								
1924.....	32	364 272								
1923.....	47	407 192								
1922.....	91	810 718								

PAESI DI PROVENIENZA	QUANTITÀ	VALORE	PAESI DI PROVENIENZA	QUANTITÀ	VALORE
-------------------------	----------	--------	-------------------------	----------	--------

Segue CATEGORIA XIII. — *Cotone.*

	Quintali	Lire
Gran Bretagna.....	135	1 758 332
Svizzera.....	12	145 091
Stati Uniti.....	20	239 502
	209	2 629 024
1926.....	225	2 598 489
1925.....	218	2 432 111
1924.....	142	1 256 538
1923.....	202	1 868 201
1922.....		

517. — Tessuti di cotone, mercerizzati o 191,190 e), c) 1. fatti con fili mercerizzati (esclusi i graticolati), imbianchiti, operati, pesanti per 100 metri quadrati, chilogrammi 13 o più.

Austria.....	1	5 820
Belgio.....	2	20 806
Cecoslovacchia.....	5	33 100
Francia.....	4	36 400
Germania.....	1	7 597
	13	103 723
1926.....	22	174 934
1925.....	14	106 147
1924.....	11	85 869
1923.....	4	37 401
1922.....		

518. — Tessuti di cotone, mercerizzati o 191,190 e), c) 2. fatti con fili mercerizzati (esclusi i graticolati), imbianchiti, operati, pesanti per 100 metri quadrati, chilogrammi 11 o più, ma meno di chilogrammi 13.

Francia.....	3	21 344
Merci naz. di ritorno.....	1	7 500
	4	28 844
1926.....	2	17 561
1925.....	2	13 677
1924.....	1	13 546
1923.....	2	11 702
1922.....		

519. — Tessuti di cotone, mercerizzati o 191,190 e), c) 3. fatti con fili mercerizzati (esclusi i graticolati), imbianchiti, operati, pesanti per 100 metri quadrati, chilogrammi 9 o più, ma meno di chilogrammi 11.

Austria.....	1	8 263
Cecoslovacchia.....	2	18 834
Francia.....	1	8 751
	4	35 848
1926.....	—	—
1925.....	—	—
1924.....	1	8 420
1923.....	2	28 522
1922.....	2	19 471

520. — Tessuti di cotone, mercerizzati o 191,190 e), c) 4. fatti con fili mercerizzati (esclusi i graticolati), imbianchiti, operati, pesanti per 100 metri quadrati, chilogrammi 7 e mezzo o più, ma meno di chilogr. 9.

	Quintali	Lire
1926.....	—	—
1925.....	1	4 861
1924.....	—	—
1923.....	1	6 425
1922.....	—	—

521. — Tessuti di cotone, mercerizzati o 191,190 e), c) 5. fatti con fili mercerizzati (esclusi i graticolati), imbianchiti, operati, pesanti per 100 metri quadrati, chilogrammi 6 o più, ma meno di chilogr. 7 e mezzo.

1926.....	—	—
1925.....	1	7 769
1924-1922.....	—	—

522. — Tessuti di cotone, mercerizzati o 191,190 e), c) 6. fatti con fili mercerizzati (esclusi i graticolati), imbianchiti, operati, pesanti per 100 metri quadrati, chilogr. 4 e mezzo o più, ma meno di chilogr. 6.

1926-1922.....	—	—
----------------	---	---

523. — Tessuti di cotone, mercerizzati o 191,190 e), c) 7. fatti con fili mercerizzati (esclusi i graticolati), imbianchiti, operati, pesanti per 100 metri quadrati, chilogr. 3 o più, ma meno di chilogr. 4 e mezzo.

1926-1925.....	—	—
1924.....	1	10 208
1923-1922.....	—	—

524. — Tessuti di cotone, mercerizzati o 191,190 e), c) 8. fatti con fili mercerizzati (esclusi i graticolati), imbianchiti, operati, pesanti per 100 metri quadrati, meno di chilogr. 3.

Germania.....	1	4 704
	1	4 704
1926.....	—	—
1925-1922.....	—	—

PAESI DI PROVENIENZA	QUANTITÀ	VALORE	PAESI DI PROVENIENZA	QUANTITÀ	VALORE
-------------------------	----------	--------	-------------------------	----------	--------

Segue CATEGORIA XIII. — *Cotone.*

517-524. — RIASSUNTO. — Tessuti di cotone, mercerizzati o fatti con fili mercerizzati (esclusi i graticolati), imbianchiti, operati.

	Quintali	Lire
Austria.....	2	14 083
Belgio.....	2	20 876
Cecoslovacchia.....	7	51 934
Francia.....	8	66 495
Germania.....	2	12 301
Merci naz. di ritorno..	1	7 500
1926.....	22	173 119
1925.....	26	205 125
1924.....	18	138 452
1923.....	15	134 362
1922.....	8	68 574

525. — Tessuti di cotone, mercerizzati o fatti con fili mercerizzati (esclusi i graticolati), tinti, lisci, pesanti per 100 metri quadrati, chilogrammi 13 o più.

	Quintali	Lire
Belgio.....	1	30 791
Cecoslovacchia.....	6	39 591
Francia.....	8	85 450
Germania.....	26	238 592
Gran Bretagna.....	175	1 454 476
Svizzera.....	1	31 753
Merci naz. di ritorno..	19	90 010
1926.....	236	1 930 604
1925.....	259	2 150 461
1924.....	374	2 552 197
1923.....	336	2 111 843
1922.....	547	3 490 136

526. — Tessuti di cotone, mercerizzati o fatti con fili mercerizzati (esclusi i graticolati), tinti, lisci, pesanti per 100 metri quadrati, chilogrammi 11 o più, ma meno di chilogrammi 13.

	Quintali	Lire
Belgio.....	1	7 200
Cecoslovacchia.....	2	18 094
Francia.....	2	18 755
Germania.....	1	6 696
Gran Bretagna.....	17	202 391
Svizzera.....	4	8 264
1926.....	24	261 400
1925.....	56	618 433
1924.....	38	776 363
1923.....	42	405 942
1922.....	33	674 129

527. — Tessuti di cotone, mercerizzati o fatti con fili mercerizzati (esclusi i graticolati), tinti, lisci, pesanti per 100 metri quadrati, chilogrammi 9 o più, ma meno di chilogrammi 11.

	Quintali	Lire
Belgio.....	4	41 666
Francia.....	4	48 199

	Quintali	Lire
Germania.....	48	655 558
Gran Bretagna.....	278	3 523 082
Norvegia.....	6	64 800
Svizzera.....	2	26 800
1926.....	337	4 360 105
1925.....	282	3 397 137
1924.....	266	2 833 107
1923.....	118	1 163 539
1922.....	51	500 787

528. — Tessuti di cotone, mercerizzati o fatti con fili mercerizzati (esclusi i graticolati), tinti, lisci, pesanti per 100 metri quadrati, chilogrammi 7 e mezzo o più, ma meno di chilogrammi 9.

	Quintali	Lire
Francia.....	1	13 438
Germania.....	1	10 800
Gran Bretagna.....	224	2 198 490
Svizzera.....	42	502 376
Stati Uniti.....	20	214 584
1926.....	288	2 939 688
1925.....	242	2 270 481
1924.....	840	7 169 435
1923.....	825	7 098 521
1922.....	1 295	11 498 835

529. — Tessuti di cotone, mercerizzati o fatti con fili mercerizzati (esclusi i graticolati), tinti, lisci, pesanti per 100 metri quadrati, chilogrammi 6 o più, ma meno di chilogrammi 7 e mezzo.

	Quintali	Lire
Cecoslovacchia.....	1	17 362
Gran Bretagna.....	67	751 671
1926.....	68	769 033
1925.....	112	1 402 566
1924.....	272	2 644 040
1923.....	124	978 421
1922.....	264	2 435 205

530. — Tessuti di cotone, mercerizzati o fatti con fili mercerizzati (esclusi i graticolati), tinti, lisci, pesanti per 100 metri quadrati, chilogrammi 4 e mezzo o più, ma meno di chilogrammi 6.

	Quintali	Lire
Germania.....	1	8 234
Gran Bretagna.....	4	40 212
Svizzera.....	3	29 742
1926.....	8	78 238
1925.....	13	138 691
1924.....	30	314 053
1923.....	36	307 948
1922.....	25	230 058

PAESI DI PROVENIENZA			PAESI DI PROVENIENZA		
QUANTITÀ	VALORE	QUANTITÀ	VALORE		

Segue CATEGORIA XIII. — *Cotone.*

531. — Tessuti di cotone, mercerizzati o
191, 190 f) 7 fatti con fili mercerizzati (esclusi i graticolati), tinti, lisci, pesanti per 100 metri quadrati, chilogrammi 3 o più, ma meno di chilogrammi 4 e mezzo.

	Quintali	Lire
Germania.....	1	7 256
Svizzera.....	5	60 212
	6	67 468
1926.....	6	74 056
1925.....	6	428 093
1924.....	49	382 613
1923.....	55	1 010 366
1922.....	107	

532. — Tessuti di cotone, mercerizzati o
191, 190 f) 8. fatti con fili mercerizzati (esclusi i graticolati), tinti, lisci, pesanti per 100 metri quadrati, meno di chilogrammi 3.

1926-1925.	—	—
1924.....	1	6 160
1923-1922.	—	—

525-532. — RIASSUNTO. — Tessuti di cotone, mercerizzati o fatti con fili mercerizzati (esclusi i graticolati), tinti, lisci.

Belgio.....	6	59 656
Cecoslovacchia.....	9	75 046
Francia.....	15	165 842
Germania.....	78	927 182
Gran Bretagna.....	750	8 170 262
Norvegia.....	6	64 800
Svizzera.....	54	639 154
Stati Uniti.....	20	274 584
Merci naz. di ritorno.	19	90 010
	967	10 406 536
1925.....	970	10 051 825
1924.....	1 920	16 723 953
1923.....	1 536	12 453 827
1922.....	2 372	19 839 516

533. — Tessuti di cotone, mercerizzati o
191, 190 f), c) 1. fatti con fili mercerizzati (esclusi i graticolati), tinti, operati, pesanti per 100 metri quad., chilogr. 13 o più.

Austria.....	1	10 116
Belgio.....	1	8 360
Francia.....	41	396 007
Germania.....	2	23 578
Gran Bretagna.....	1	7 000
	46	445 061
1926.....	27	295 218
1925.....	19	155 675
1924.....	8	56 526
1923.....	3	28 870
1922.....		

534. — Tessuti di cotone, mercerizzati o
191, 190 f), c) 2. fatti con fili mercerizzati (esclusi i graticolati), tinti, operati, pesanti per 100 metri quad., chilogr. 11 o più, ma meno di chilogr. 13.

	Quintali	Lire
Francia.....	1	11 148
	1	11 148
1926.....	12	134 345
1925.....	22	180 620
1924.....	8	51 412
1923.....	10	72 530
1922.....		

535. — Tessuti di cotone, mercerizzati o
191, 190 f), c) 3. fatti con fili mercerizzati (esclusi i graticolati), tinti, operati, pesanti per 100 metri quad. chilogr. 9 o più, ma meno di chilogr. 11.

1926.....	—	—
1925.....	11	106 321
1924.....	1	13 997
1923.....	2	19 655
1922.....	—	—

536. — Tessuti di cotone, mercerizzati
191, 190 f), c) 4. o fatti con fili mercerizzati (esclusi i graticolati), tinti, operati, pesanti per 100 metri quadrati, chilogrammi 7 e mezzo o più, ma meno di chilogrammi 9.

Francia.....	1	6 490
Gran Bretagna.....	1	9 048
	2	15 538
1926.....	6	101 560
1925.....	1	5 740
1924.....	9	88 550
1923.....	20	101 750
1922.....		

537. — Tessuti di cotone, mercerizzati o
191, 190 f), c) 5. fatti con fili mercerizzati (esclusi i graticolati), tinti, operati, pesanti per 100 metri quadrati, chilogrammi 6 o più, ma meno di chilogrammi 7 e mezzo.

1926-1922.	—	—
------------	---	---

538. — Tessuti di cotone, mercerizzati
191, 190 f), c) 6. o fatti con fili mercerizzati (esclusi i graticolati), tinti, operati, pesanti per 100 metri quadrati, chilogrammi 4 e mezzo o più, ma meno di chilogrammi 6.

1926-1923.	—	—
1922.....	1	8 000

PAESI DI PROVENIENZA	QUANTITÀ	VALORE	PAESI DI PROVENIENZA	QUANTITÀ	VALORE
-------------------------	----------	--------	-------------------------	----------	--------

Segue CATEGORIA XIII. — *Cotone.*

539. — Tessuti di cotone, mercerizzati
191, 190 f), e) 7. o fatti con fili mercerizzati (esclusi i graticolati), tinti, operati, pesanti per 100 metri quadrati, chilogrammi 3 o più, ma meno di chilogrammi 4 e mezzo.

	Quintali	Lire
1926-1923.	—	—
1922.....	2	5 653

540. — Tessuti di cotone, mercerizzati o
191, 190 f), e) 8. fatti con fili mercerizzati (esclusi i graticolati), tinti, operati, pesanti per 100 metri quadrati, meno di chilogrammi 3.

1926-1922.	—	—
------------	---	---

533-540. — RIASSUNTO. — Tessuti di cotone, mercerizzati o fatti con fili mercerizzati (esclusi i graticolati), tinti, operati.

Austria.....	1	10 116
Belgio.....	1	8 360
Francia.....	43	413 645
Germania.....	2	23 578
Gran Bretagna.....	2	16 048
<hr/>		
1926.....	49	471 747
1925.....	56	637 444
1924.....	43	356 032
1923.....	27	216 143
1922.....	36	216 803

541. — Tessuti di cotone, mercerizzati o
191, 190 g) 1, a), e) 1. fatti con fili mercerizzati (esclusi i graticolati), a colori, semplicemente rigati in catena, lisci, pesanti per 100 metri quadrati, chilogr. 13 o più.

Germania.....	1	7 074
Gran Bretagna.....	1	8 970
<hr/>		
1926.....	2	16 044
1925.....	1	7 515
1924.....	4	34 487
1923.....	3	18 644
1922.....	2	16 846

542. — Tessuti di cotone, mercerizzati o
191, 190 g) 1, a), e) 2. fatti con fili mercerizzati (esclusi i graticolati), a colori, semplicemente rigati in catena, lisci, pesanti per 100 metri quadrati, chilogrammi 11 o più, ma meno di chilogram. 13.

Austria.....	4	25 990
Francia.....	2	19 698

Germania.....	5	35 930
Gran Bretagna.....	14	170 903
<hr/>		
1926.....	25	252 521
1925.....	40	463 559
1924.....	33	383 150
1923.....	5	72 292
1922.....	11	117 754

543. — Tessuti di cotone, mercerizzati o
191, 190 g) 1, a), e) 3. fatti con fili mercerizzati (esclusi i graticolati), a colori, semplicemente rigati in catena, lisci, pesanti per 100 metri quadrati, chilogrammi 9 o più, ma meno di chilogr. 11.

Belgio.....	7	115 701
Cecoslovacchia.....	3	34 546
Francia.....	9	111 152
Germania.....	3	37 910
Gran Bretagna.....	205	2 909 927
Svizzera.....	1	14 300
Stati Uniti.....	1	18 000
<hr/>		
1926.....	229	3 241 536
1925.....	274	3 624 622
1924.....	152	1 973 807
1923.....	16	148 024
1922.....	17	217 434

544. — Tessuti di cotone, mercerizzati o
191, 190 g) 1, a), e) 4. fatti con fili mercerizzati (esclusi i graticolati), a colori, semplicemente rigati in catena, lisci, pesanti per 100 metri quadrati, chilogrammi 7 e mezzo o più, ma meno di chilogrammi 9.

Francia.....	3	32 864
Gran Bretagna.....	10	138 768
<hr/>		
1926.....	13	171 632
1925.....	13	153 068
1924.....	2	29 331
1923.....	3	46 957
1922.....	9	69 107

545. — Tessuti di cotone, mercerizzati o
191, 190 g) 1, a), e) 5. fatti con fili mercerizzati (esclusi i graticolati), a colori, semplicemente rigati in catena, lisci, pesanti per 100 metri quadrati, chilogrammi 6 o più, ma meno di chilogrammi 7 e mezzo.

1926.....	—	—
1925.....	2	37 524
1924.....	1	6 880
1923-1922.....	—	—

PAESI DI PROVENIENZA	QUANTITÀ	VALORE	PAESI DI PROVENIENZA	QUANTITÀ	VALORE
-------------------------	----------	--------	-------------------------	----------	--------

Segue CATEGORIA XIII. — *Colone.*

546. — Tessuti di cotone, mercerizzati o 191, 190 g) 1, a), e) 6. fatti con fili mercerizzati (esclusi i graticolati), a colori, semplicemente rigati in catena, lisci, pesanti per 100 metri quadrati, chilogrammi 4 e mezzo o più, ma meno di chilogrammi 6.

	Quintali	Lire
1926.....	—	—
1925.....	4	40 907
1924.....	1	12 891
1923-1922.	—	—

547. — Tessuti di cotone, mercerizzati o 191, 190 g) 1, a), e) 7. fatti con fili mercerizzati (esclusi i graticolati), a colori, semplicemente rigati in catena, lisci, pesanti per 100 metri quadrati, chilogrammi 3 o più, ma meno di chilogrammi 4 e mezzo.

	Quintali	Lire
1926-1925.	—	—
1924.....	1	15 960
1923-1922.	—	—

548. — Tessuti di cotone, mercerizzati o 191, 190 g) 1, a), e) 8. fatti con fili mercerizzati (esclusi i graticolati), a colori, semplicemente rigati in catena, lisci, pesanti per 100 metri quadrati, meno di chilogrammi 3.

	Quintali	Lire
1926-1922.	—	—

541-548. — RIASSUNTO. — Tessuti di cotone, mercerizzati o fatti con fili mercerizzati (esclusi i graticolati), a colori, semplicemente rigati in catena, lisci.

Austria.....	4	25 990
Belgio.....	7	115 701
Cecoslovacchia.....	3	34 546
Francia.....	14	163 714
Germania.....	9	80 914
Gran Bretagna.....	230	3 228 568
Svizzera.....	1	14 300
Stati Uniti.....	1	18 000
1926.....	269	3 681 733
1925.....	334	4 327 195
1924.....	194	2 456 506
1923.....	27	284 817
1922.....	39	421 141

549. — Tessuti di cotone, mercerizzati o 191, 190 g) 1, c) 1. fatti con fili mercerizzati (esclusi i graticolati) a colori, semplicemente rigati in catena, operati, pesanti per 100 metri quadrati, chilogrammi 13 o più.

	Quintali	Lire
Francia.....	1	5 670
Merci naz. di ritorno.	3	16 800
1926.....	—	22 470
1925.....	—	—
1924.....	1	5 764
1923-1922.	—	—

550. — Tessuti di cotone, mercerizzati o 191, 190 g) 1, c) 2. fatti con fili mercerizzati (esclusi i graticolati), a colori, semplicemente rigati in catena, operati, pesanti per 100 metri quadrati, chilogr. 11 o più, ma meno di chilogrammi 13.

	Quintali	Lire
Francia.....	2	12 390
1926.....	2	12 390
1925.....	1	6 135
1924.....	2	22 540
1923.....	3	20 380
1922.....	1	3 600

551. — Tessuti di cotone, mercerizzati o 191, 190 g) 1, c) 3. fatti con fili mercerizzati (esclusi i graticolati), a colori, semplicemente rigati in catena, operati, pesanti per 100 metri quadrati, chilogrammi 9 o più, ma meno di chilogr. 11.

	Quintali	Lire
Gran Bretagna.....	2	15 537
1926.....	2	15 537
1925.....	—	—
1924.....	1	11 768
1923.....	2	23 605
1922.....	1	9 036

552. — Tessuti di cotone, mercerizzati o 191, 190 g) 1, c) 4. fatti con fili mercerizzati (esclusi i graticolati), a colori, semplicemente rigati in catena, operati, pesanti per 100 metri quadrati, chilogr. 7 e mezzo o più, ma meno di chilogrammi 9.

	Quintali	Lire
1926.....	—	—
1925.....	1	4 698
1924.....	1	4 674
1923-1922.	—	—

PAESI DI PROVENIENZA	QUANTITÀ	VALORE	PAESI DI PROVENIENZA	QUANTITÀ	VALORE
Segue CATEGORIA XIII. — <i>Cotone.</i>					
553. — Tessuti di cotone, mercerizzati o 191, 190 g) 1, c) 5. fatti con fili mercerizzati (esclusi i graticolati), a colori, semplicemente rigati in catena, operati, pesanti per 100 metri quadrati, chilogrammi 6 o più, ma meno di chilogrammi 7 e mezzo.			557. — Tessuti di cotone, mercerizzati o 191, 190 g) 2, a) 1. fatti con fili mercerizzati (esclusi i graticolati), a colori, altri, lisci, pesanti per 100 metri quadrati, chilogr. 13 o più.		
	Quintali	Lire		Quintali	Lire
1926-1922.	—	—	Austria.....	1	15 545
554. — Tessuti di cotone, mercerizzati o 191, 190 g) 1, c) 6. fatti con fili mercerizzati (esclusi i graticolati), a colori, semplicemente rigati in catena, operati, pesanti per 100 metri quadrati, chilogr. 4 e mezzo o più, ma meno di chilogrammi 6.			Francia..... 6 65 495 Germania..... 2 24 405 Gran Bretagna..... 21 252 601		
1926-1922.	—	—	1926.....	30	358 046
555. — Tessuti di cotone, mercerizzati o 191, 190 g) 1, c) 7. fatti con fili mercerizzati (esclusi i graticolati), a colori, semplicemente rigati in catena, operati, pesanti per 100 metri quadrati, chilogrammi 3 o più, ma meno di chilogrammi 4 e mezzo.			1925..... 16 199 783 1924..... 12 110 725 1923..... 20 116 611 1922..... 38 234 485		
1926-1922.	—	—	558. — Tessuti di cotone, mercerizzati o 191, 190 g) 2, a) 2. fatti con fili mercerizzati (esclusi i graticolati), a colori, altri, lisci, pesanti per 100 metri quadrati, chilogrammi 11 o più, ma meno di chilogr. 13.		
556. — Tessuti di cotone, mercerizzati o 191, 190 g) 1, c) 8. fatti con fili mercerizzati (esclusi i graticolati), a colori, semplicemente rigati in catena, operati, pesanti per 100 metri quadrati, meno di chilogrammi 3.			Austria..... 3 33 932 Francia..... 2 26 410 Gran Bretagna..... 10 139 574		
1926-1922.	—	—	1926.....	15	199 916
549-556. — RIASSUNTO. — Tessuti di co- 191, 190 g) 1, c). tone, mercerizzati o fatti con fili mercerizzati (esclusi i graticolati), a colori, semplicemente rigati in catena, operati.			1925..... 22 297 235 1924..... 15 160 493 1923..... 6 47 795 1922..... 5 53 010		
Francia.....	3	18 060	559. — Tessuti di cotone, mercerizzati o 191, 190 g) 2, a) 3. fatti con fili mercerizzati (esclusi i graticolati), a colori, altri, lisci, pesanti per 100 metri quadrati, chilogrammi 9 o più, ma meno di chilogr. 11.		
Gran Bretagna.....	2	15 537	Cecoslovacchia..... 3 35 038 Francia..... 6 78 772 Germania..... 3 32 877 Gran Bretagna..... 110 1 494 681		
Mercé naz. di ritorno..	3	16 800	1926.....	122	1 641 368
1926.....	8	50 397	1925.....	139	1 617 390
1925.....	2	10 333	1924.....	119	1 284 618
1924.....	5	44 746	1923.....	29	351 268
1923.....	5	43 985	1922.....	8	104 195
1922.....	8	18 636	560. — Tessuti di cotone, mercerizzati o 191, 190 g) 2, a) 4. fatti con fili mercerizzati (esclusi i graticolati), a colori, altri, lisci, pesanti per 100 metri quadrati, chilogrammi 7 e mezzo o più, ma meno di chilogrammi 9.		
Francia..... 3 18 060 Gran Bretagna..... 2 15 537 Mercé naz. di ritorno.. 3 16 800			Cecoslovacchia..... 1 12 065 Gran Bretagna..... 5 62 109		
1926.....	8	50 397	1926.....	8	74 174
1925.....	2	10 333	1925.....	11	132 961
1924.....	5	44 746	1924.....	15	164 401
1923.....	5	43 985	1923.....	8	72 234
1922.....	8	18 636	1922.....	7	67 070

PAESI DI PROVENIENZA	QUANTITÀ	VALORE	PAESI DI PROVENIENZA	QUANTITÀ	VALORE
-------------------------	----------	--------	-------------------------	----------	--------

Segue CATEGORIA XIII. — *Cotone.*

561. — Tessuti di cotone, mercerizzati o 191, 190 g) 2, a) 5. fatti con fili mercerizzati (esclusi i graticolati), a colori, altri, lisci, pesanti per 100 metri quadrati, chilogrammi 6 o più, ma meno di chilogrammi 7 e mezzo.

	Quintali	Lire
Francia.....	1	20 600
Germania.....	1	17 280
Gran Bretagna.....	16	234 761
	18	272 641
1926.....	3	49 637
1925.....	1	7 740
1924.....	—	—
1923.....	—	—
1922.....	3	13 700

562. — Tessuti di cotone, mercerizzati o 191, 190 g) 2, a) 6. fatti con fili mercerizzati (esclusi i graticolati), a colori, altri, lisci, pesanti per 100 metri quadrati, chilogrammi 4 e mezzo o più, ma meno di chilogrammi 6.

1926-1923.....	—	—
1922.....	4	46 730

563. — Tessuti di cotone, mercerizzati o 191, 190 g) 2, a) 7. fatti con fili mercerizzati (esclusi i graticolati), a colori, altri, lisci, pesanti per 100 metri quadrati, chilogrammi 3 o più, ma meno di chilogrammi 4 e mezzo.

1926-1923.....	—	—
1922.....	1	9 040

564. — Tessuti di cotone, mercerizzati o 191, 190 g) 2, a) 8. fatti con fili mercerizzati (esclusi i graticolati), a colori, altri, lisci, pesanti per 100 metri quadrati, meno di chilogrammi 3.

Francia.....	1	4 823
1926.....	1	4 823
1925-1924.....	—	—
1923.....	1	2 735
1922.....	—	—

557-564. — RIASSUNTO. — Tessuti di cotone 191, 190 g) 2. mercerizzati o fatti con fili mercerizzati (esclusi i graticolati), a colori, altri, lisci.

Austria.....	4	49 477
Cecoslovacchia.....	4	47 103
Francia.....	16	196 100
Germania.....	6	74 562
Gran Bretagna.....	162	2 183 726
	192	2 550 868
1926.....	191	2 297 006
1925.....	162	1 727 977
1924.....	64	590 643
1923.....	66	528 230
1922.....	—	—

565. — Tessuti di cotone, mercerizzati o 191, 190 g) 2, c) 1. fatti con fili mercerizzati (esclusi i graticolati), a colori, altri, operati, pesanti per 100 metri quadrati, chilogrammi 13 o più.

	Quintali	Lire
Belgio.....	2	15 500
Cecoslovacchia.....	1	9 408
Francia.....	10	75 275
Germania.....	1	13 984
Merci naz. di ritorno.....	3	25 775
	17	139 942
1926.....	36	442 915
1925.....	29	247 210
1924.....	20	152 971
1923.....	8	49 015
1922.....	—	—

566. — Tessuti di cotone, mercerizzati o 191, 190 g) 2, c) 2. fatti con fili mercerizzati (esclusi i graticolati), a colori, altri, operati, pesanti per 100 metri quadrati, chilogrammi 11 o più, ma meno di chilogrammi 13.

Austria.....	1	15 431
Cecoslovacchia.....	1	18 050
	2	33 481
1926.....	1	7 090
1925.....	7	70 807
1924.....	2	16 273
1923.....	1	14 095
1922.....	—	—

567. — Tessuti di cotone, mercerizzati o 191, 190 g) 2, c) 3. fatti con fili mercerizzati (esclusi i graticolati), a colori, altri, operati, pesanti per 100 metri quadrati, chilogrammi 9 o più, ma meno di chilogrammi 11.

Cecoslovacchia.....	5	59 590
1926.....	5	69 590
1925.....	2	19 354
1924.....	2	19 650
1923.....	2	22 870
1922.....	—	—

568. — Tessuti di cotone, mercerizzati o 191, 190 g) 2, c) 4. fatti con fili mercerizzati (esclusi i graticolati), a colori, altri, operati, pesanti per 100 metri quadrati, chilogrammi 7 e mezzo o più, ma meno di chilogrammi 9.

Cecoslovacchia.....	1	11 244
1926.....	1	11 244
1925-1923.....	—	—
1922.....	1	6 250

PAESI DI PROVENIENZA	QUANTITÀ	VALORE	PAESI DI PROVENIENZA	QUANTITÀ	VALORE
-------------------------	----------	--------	-------------------------	----------	--------

Segue CATEGORIA XIII. — *Cotone.*

569. — Tessuti di cotone, mercerizzati o
191, 190 g) 2, c) 5. fatti con fili mercerizzati
(esclusi i graticolati), a colori, altri, operati, pesanti
per 100 metri quadrati, chilogrammi 6 o più, ma
meno di chilogrammi 7 e
mezzo.

	Quintali	Lire
1926-1922.	—	—

570. — Tessuti di cotone, mercerizzati o
191, 190 g) 2, c) 6. fatti con fili mercerizzati
(esclusi i graticolati), a colori, altri, operati, pesanti
per 100 metri quadrati, chilogrammi 4 e mezzo o
più, ma meno di chilo-
grammi 6.

Austria.....	1	8 085
1926.....	1	8 085
1925-1922.	—	—

571. — Tessuti di cotone, mercerizzati o
191, 190 g) 2, c) 7. fatti con fili mercerizzati
(esclusi i graticolati), a colori, altri, operati, pesanti
per 100 metri quadrati, chilogrammi 3 o più, ma
meno di chilogrammi 4 e
mezzo.

1926-1922.	—	—
------------	---	---

572. — Tessuti di cotone, mercerizzati o
191, 190 g) 2, c) 8. fatti con fili mercerizzati
(esclusi i graticolati), a colori, altri, operati, pesanti
per 100 metri quadrati,
meno di chilogrammi 3.

1926-1922.	—	—
------------	---	---

565-572. — RIASSUNTO. — Tessuti di co-
191, 190 g) 2, c). **tone, mercerizzati o fatti**
con fili mercerizzati (esclusi
i graticolati), a colori, altri,
operati.

Austria.....	2	23 516
Belgio.....	2	15 500
Cecoslovacchia.....	8	98 292
Francia.....	10	75 275
Germania.....	1	13 984
Merci naz. di ritorno..	3	25 775
1926.....	26	252 342
1925.....	39	469 359
1924.....	38	337 667
1923.....	24	192 119
1922.....	10	69 360

573. — Tessuti di cotone, mercerizzati o
191, 190 h) 1. fatti con fili mercerizzati
(esclusi i graticolati), stam-
pati, lisci, pesanti per 100
metri quadrati, chilogram-
mi 13 o più.

	Quintali	Lire
Gran Bretagna.....	2	17 216
1926.....	2	17 216
1925.....	3	25 659
1924.....	10	82 607
1923.....	11	58 770
1922.....	9	79 592

574. — Tessuti di cotone, mercerizzati o
191, 190 h) 2. fatti con fili mercerizzati
(esclusi i graticolati), stam-
pati, lisci, pesanti per 100
metri quadrati, chilogr. 11
o più, ma meno di chilo-
grammi 13.

Francia.....	5	43 145
Gran Bretagna.....	26	204 898
1926.....	31	248 043
1925.....	47	420 087
1924.....	47	347 445
1923.....	71	425 618
1922.....	185	1 149 285

575. — Tessuti di cotone, mercerizzati o
191, 190 h) 3. fatti con fili mercerizzati
(esclusi i graticolati), stam-
pati, lisci, pesanti per 100
metri quadrati, chilogr. 9
o più, ma meno di chilo-
grammi 11.

Cecoslovacchia.....	1	12 954
Francia.....	4	50 103
Gran Bretagna.....	58	640 390
Svizzera.....	1	14 300
1926.....	64	717 747
1925.....	87	929 938
1924.....	85	745 322
1923.....	76	606 101
1922.....	115	732 198

576. — Tessuti di cotone, mercerizzati o
191, 190 h) 4. fatti con fili mercerizzati
(esclusi i graticolati), stam-
pati, lisci, pesanti per 100
metri quadrati, chilogr. 7
e mezzo o più, ma meno
di chilogrammi 9.

Cecoslovacchia.....	1	10 808
Francia.....	3	23 123
Gran Bretagna.....	5	50 530
1926.....	9	8 946
1925.....	25	273 739
1924.....	111	1 035 928
1923.....	201	2 128 664
1922.....	123	1 617 767

PAESI DI PROVENIENZA	QUANTITÀ	VALORE	PAESI DI PROVENIENZA	QUANTITÀ	VALORE
-------------------------	----------	--------	-------------------------	----------	--------

Segue CATEGORIA XIII. — *Cotone.*

577. — Tessuti di cotone, mercerizzati o 191, 190 h) 5. fatti con fili mercerizzati (esclusi i graticolati), stampati, lisci, pesanti per 100 metri quadrati, chilogr. 6 o più, ma meno di chilogrammi 7 e mezzo.

	Quintali	Lire
Francia	5	59 608
Gran Bretagna.....	1	15 300
1926.....	6	74 908
1925.....	30	363 482
1924.....	44	550 284
1923.....	110	1 126 887
1922.....	86	1 124 314

578. — Tessuti di cotone, mercerizzati o 191, 190 h) 6. fatti con fili mercerizzati (esclusi i graticolati), stampati, lisci, pesanti per 100 metri quadrati, chilogr. 4 e mezzo o più, ma meno di chilogrammi 6.

	Quintali	Lire
Cecoslovacchia.....	2	26 555
Francia	1	13 958
1926.....	3	40 513
1925.....	3	46 801
1924.....	11	77 823
1923.....	25	300 506
1922.....	32	226 231

579. — Tessuti di cotone, mercerizzati o 191, 190 h) 7. fatti con fili mercerizzati (esclusi i graticolati), stampati, lisci, pesanti per 100 metri quadrati, chilogr. 3 o più, ma meno di chilogrammi 4 e mezzo.

	Quintali	Lire
1926-1924. —	—	—
1923..... 3	—	43 126
1922..... 8	—	116 387

580. — Tessuti di cotone, mercerizzati o 191, 190 h) 8. fatti con fili mercerizzati (esclusi i graticolati), stampati, lisci, pesanti per 100 metri quadrati, meno di chilogrammi 3.

	Quintali	Lire
1926-1924. —	—	—
1923..... 1	—	10 745
1922..... —	—	—

573-580. — RIASSUNTO. — Tessuti di cotone, mercerizzati o fatti con fili mercerizzati (esclusi i graticolati), stampati, lisci.

Cecoslovacchia.....	4	50 317
Francia	18	194 937

	Quintali	Lire
Gran Bretagna.....	92	928 334
Svizzera.....	1	14 300
1926.....	115	1 187 888
1925.....	195	2 059 706
1924.....	308	2 839 414
1923.....	498	4 700 117
1922.....	558	4 945 774

581. — Tessuti di cotone, mercerizzati o 191, 190 h), c) 1. fatti con fili mercerizzati (esclusi i graticolati), stampati, operati, pesanti per 100 metri quadrati, chilogrammi 13 o più.

1926-1923. —	—	—
1922..... 1	—	12 250

582. — Tessuti di cotone, mercerizzati o 191, 190 h), c) 2. fatti con fili mercerizzati (esclusi i graticolati), stampati, operati, pesanti per 100 metri quadrati, chilogrammi 11 o più, ma meno di chilogrammi 13.

1926-1925. —	—	—
1924..... 1	—	8 130
1923..... —	—	—
1922..... 2	—	19 287

583. — Tessuti di cotone, mercerizzati o 191, 190 h), c) 3. fatti con fili mercerizzati (esclusi i graticolati), stampati, operati, pesanti per 100 metri quadrati, chilogrammi 9 o più, ma meno di chilogrammi 11.

1926-1925. —	—	—
1924..... 1	—	6 300
1923-1922. —	—	—

584. — Tessuti di cotone, mercerizzati o 191, 190 h), c) 4. fatti con fili mercerizzati (esclusi i graticolati), stampati, operati, pesanti per 100 metri quadrati, chilogrammi 7 e mezzo o più, ma meno di chilogrammi 9.

1926-1924. —	—	—
1923..... 4	—	31 700
1922..... —	—	—

585. — Tessuti di cotone, mercerizzati o 191, 190 h), c) 5. fatti con fili mercerizzati (esclusi i graticolati), stampati, operati, pesanti per 100 metri quadrati, chilogrammi 6 o più, ma meno di chilogrammi 7 e mezzo.

1926-1924. —	—	—
1923..... 1	—	9 460
1922..... 1	—	5 300

PAESI DI PROVENIENZA	QUANTITÀ	VALORE	PAESI DI PROVENIENZA	QUANTITÀ	VALORE
-------------------------	----------	--------	-------------------------	----------	--------

Segue CATEGORIA XIII. — *Cotone.*

586. — Tessuti di cotone, mercerizzati o
191, 190 h), c) 6. fatti con fili mercerizzati
(esclusi i graticolati), stampati, operati, pesanti per
100 metri quadrati, chilo-
grammi 4 e mezzo o più,
ma meno di chilogrammi 6.

	Quintali	Lire
1926-1922.	—	—

587. — Tessuti di cotone, mercerizzati o
191, 190 h), c) 7. fatti con fili mercerizzati
(esclusi i graticolati), stampati, operati, pesanti per
100 metri quadrati, chilo-
grammi 3 o più, ma meno
di chilogrammi 4 e mezzo.

	Quintali	Lire
1925-1922.	—	—

588. — Tessuti di cotone, mercerizzati o
191, 190 h), c) 8. fatti con fili mercerizzati
(esclusi i graticolati), stampati, operati, pesanti per
100 metri quadrati, meno
di chilogrammi 3.

	Quintali	Lire
1926-1923.	—	—
1922.....	1	6 135

581-588. — RIASSUNTO. — Tessuti di co-
191, 190 h) c). **tone, mercerizzati o fatti**
con fili mercerizzati (e-
sclusi i graticolati), stampati, operati.

	Quintali	Lire
1926-1925.	—	—
1924.....	2	14 430
1923.....	5	41 160
1922.....	5	42 972

589. — Tessuti di cotone, mercerizzati o
191, 190 b). fatti con fili mercerizzati, gra-
ticolati, greggi, lisci.

	Quintali	Lire
1926-1924.	—	—
1923.....	2	14 524
1922.....	2	5 208

590. — Tessuti di cotone, mercerizzati o
191, 190 b), c). fatti con fili mercerizzati,
graticolati, greggi, operati.

	Quintali	Lire
1926.....	—	—
1925.....	—	—
1924-1922.	3	22 068

591. — Tessuti di cotone, mercerizzati o
191, 190 b), c). fatti con fili mercerizzati,
graticolati, imbianchiti, lisci.

Gran Bretagna.....	Quintali	Lire
	2	27 766
1926.....	2	27 766
1925.....	3	24 998
1924.....	11	47 125
1923.....	1	4 534
1922.....	5	15 133

592. — Tessuti di cotone, mercerizzati o fat-
191, 190 b), e), c). ti con fili mercerizzati, gra-
ticolati, imbianchiti, ope-
rati.

	Quintali	Lire
1926.....	—	—
1925.....	1	12 806
1924.....	1	5 900
1923-1922.	—	—

593. — Tessuti di cotone, mercerizzati o
191, 190 b), f). fatti con fili mercerizzati,
graticolati, tinti, lisci.

Francia.....	Quintali	Lire
	7	48 832
Gran Bretagna.....	5	35 693
1926.....	12	84 525
1925.....	4	29 645
1924.....	3	25 646
1923.....	1	2 620
1922.....	2	23 410

594. — Tessuti di cotone, mercerizzati o fat-
191, 190 b), f), c). ti con fili mercerizzati, gra-
ticolati, tinti, operati.

Gran Bretagna.....	Quintali	Lire
	2	19 180
1926.....	2	19 180
1925.....	3	32 358
1924.....	4	33 590
1923.....	2	17 075
1922.....	2	17 835

595. — Tessuti di cotone, mercerizzati o fat-
191, 190 b), g) 1. ti con fili mercerizzati, gra-
ticolati, a colori, semplice-
mente rigati in catena, lisci.

Gran Bretagna.....	Quintali	Lire
	2	30 700
1926.....	2	30 700
1925.....	—	—
1924.....	2	15 910
1923.....	1	910
1922.....	1	7 180

596. — Tessuti di cotone, mercerizzati o fat-
191, 190 b), g) 1, c). ti con fili mercerizzati,
graticolati, a colori, sem-
plicemente rigati in cate-
na, operati.

	Quintali	Lire
1926-1922.	—	—

597. — Tessuti di cotone, mercerizzati o fat-
191, 190 b), g) 2. ti con fili mercerizzati, gra-
ticolati, a colori, altri, lisci.

	Quintali	Lire
1926-1925.	—	—
1924.....	4	21 318
1923.....	1	5 126
1922.....	—	—

598. — Tessuti di cotone, mercerizzati o fat-
191, 190 b), g) 2, c). ti con fili mercerizzati,
graticolati, a colori, altri,
operati.

	Quintali	Lire
1926-1922.	—	—

PAESI DI PROVENIENZA	QUANTITÀ	VALORE	PAESI DI PROVENIENZA	QUANTITÀ	VALORE
Segue CATEGORIA XIII. — <i>Cotone.</i>					
599. — Tessuti di cotone, mercerizzati o fat-191, 190 b), h). ti con fili mercerizzati, graticolati, stampati, lisci.			603. — RIASSUNTO. — Tessuti di cotone, 193 a). ricamati a catenella.		
	Quintali	Lire		Quintali	Lire
Gran Bretagna.....	1	7 748	Francia.....	1	4 252
1926.....	1	7 748	1926.....	1	4 252
1925.....	—	—	1925.....	5	96 505
1924.....	3	41 900	1924.....	8	132 455
1923.....	2	19 015	1923.....	1	15 586
1922.....	87	629 348	1922.....	2	45 841
600. — Tessuti di cotone, mercerizzati o fat-191, 190 b), h), c). ti con fili mercerizzati, graticolati, stampati, operati.			604 a). — Tessuti di cotone, ricamati, 193 b). altri, con tessuto di fondo visibile, in pezza (bandes, entredeux, volants, ecc.).		
Cecoslovacchia.....	1	17 375	Austria.....	2	68 810
Germania.....	8	99 524	Cecoslovacchia.....	1	25 848
Gran Bretagna.....	2	29 329	Francia.....	2	47 442
1926.....	11	146 228	Germania.....	3	100 062
1925-1924.....	—	—	Gran Bretagna.....	2	48 314
1923.....	1	3 823	Svizzera.....	189	5 479 804
1922.....	—	—	1926.....	193	5 770 280
601. — Tessuti di cotone, broccati. 190, 191 d).			1925.....	332	8 629 918
Cecoslovacchia.....	3	26 908	1924.....	335	6 598 659
Francia.....	3	46 507	1923.....	} (Vedi Riassunto n. 604).	
Germania.....	3	29 480	1922.....		
Gran Bretagna.....	4	42 300	604 b). — Tessuti di cotone, ricamati, altri, 193 b). con tessuto di fondo visibile: tagli d'abiti, di blouses, di sottane, di cravatte, ecc.		
Svizzera.....	7	136 954	Germania.....	2	23 560
1926.....	20	282 149	Svizzera.....	5	63 984
1925.....	33	446 608	1926.....	7	87 544
1924.....	42	450 428	1925.....	2	25 912
1923.....	51	486 864	1924.....	7	171 241
1922.....	15	245 830	1923.....	} (Vedi Riassunto n. 604).	
602. — Garze e tessuti di cotone, idro-192. fili o impregnati di sostanze antisettiche.			1922.....		
Francia.....	24	30 156	604 c). — Tessuti di cotone, ricamati, altri, 193 b). con tessuto di fondo visibile, altri.		
Gran Bretagna.....	1	5 278	Austria.....	2	60 996
1926.....	25	35 434	Francia.....	2	47 804
1925.....	17	39 428	Germania.....	12	493 980
1924.....	41	43 157	Gran Bretagna.....	1	35 775
1923.....	471	238 387	Svizzera.....	14	543 098
1922.....	4	21 288	1926.....	31	1 181 653
603 a). — Tessuti di cotone, ricamati a 193 a). catenella: tende e tendine (rideaux, stores e vitrages) con applicazioni di tulle.			1925.....	27	873 743
Francia.....	1	4 252	1924.....	71	1 398 877
1926.....	1	4 252	1923.....	} (Vedi Riassunto n. 604).	
1925.....	2	48 635	1922.....		
1924.....	1	26 535	604. — RIASSUNTO. — Tessuti di cotone 193 b). ricamati, altri, con tessuto di fondo visibile.		
1923.....	} (Vedi Riassunto n. 603).		Austria.....	4	129 806
1922.....				Cecoslovacchia.....	1
603 b). — Tessuti di cotone, ricamati a 193 a). catenella, altri.			Francia.....	4	95 246
1926.....	—	—	Germania.....	17	617 602
1925.....	3	47 870	Gran Bretagna.....	3	84 089
1924.....	7	105 920	Svizzera.....	202	6 086 886
1923.....	} (Vedi Riassunto n. 603).		1926.....	331	7 039 477
1922.....				1925.....	361
			1924.....	413	8 168 777
			1923.....	399	4 631 248
			1922.....	374	5 340 600

Anno 1926. — *Analisi del Commercio speciale di Importazione.* — Segue TAVOLA X.

PAESI DI PROVENIENZA	QUANTITÀ	VALORE	PAESI DI PROVENIENZA	QUANTITÀ	VALORE
Segue CATEGORIA XIII. — <i>Cotone.</i>					
605. — Ricami su tessuto di fondo invisibile. 194.			609 b). — Tessuti di cotone, smerigliati. 198 b).		
	Quintali	Lire		Quintali	Lire
Cecoslovacchia.....	1	17 440	Austria.....	6	17 740
Svizzera.....	2	68 077	Francia.....	1	2 295
Merco naz. di ritorno.	1	18 2'0	Germania.....	375	577 401
			Gran Bretagna.....	47	124 938
1926.....	4	103 787	Svizzera.....	24	60 336
1925.....	5	170 247	Stati Uniti.....	129	331 188
1924.....	6	148 171			
1923.....	6	141 291	1926.....	582	1 113 808
1922.....	3	73 126	1925.....	590	996 615
			1924.....	425	535 339
			1923.....		
			1922.....		(Vedi Riassunto n. 609).
606. — Pizzi chimici. 195.			609. — RIASSUNTO. — Tessuti di cotone, apprettati per applicazione smerigliati e tessuti di cotone smerigliati. 198.		
	Chilogrammi				
Francia.....	21	12 033	Austria.....	8	21 013
Germania.....	1 997	1 137 652	Francia.....	1	2 295
Svizzera.....	10 429	5 883 707	Germania.....	428	666 468
			Gran Bretagna.....	47	124 938
1926.....	12 447	7 038 392	Svizzera.....	24	60 336
1925.....	6 540	2 422 114	Stati Uniti.....	129	331 188
1924.....	5 634	1 641 312			
1923.....	2 320	830 200	1926.....	637	1 206 238
1922.....	2 556	426 555	1925.....	633	1 086 638
			1924.....	519	716 889
			1923.....	744	883 259
			1922.....	344	448 153
607. — Tessuti di cotone, incatramati, oliati e simili. 196.			610. — Cinghie e tubi, di cotone, imbevuti di olio o di altre materie grasse, anche spalmati di materie coloranti. 199 a).		
	Quintali				
Austria.....	1	4 372	Belgio.....	11	40 429
Belgio.....	3	15 128	Francia.....	5	17 909
Francia.....	4	17 010	Germania.....	45	168 181
Germania.....	9	142 814	Gran Bretagna.....	17	53 226
Gran Bretagna.....	27	581 256	Svizzera.....	1	1 300
Svizzera.....	1	5 225	Stati Uniti.....	6	14 110
1926.....	45	785 805	1926.....	85	295 215
1925.....	39	173 492	1925.....	134	309 426
1924.....	17	42 269	1924.....	103	236 339
1923.....	7	16 125	1923.....	74	144 809
1922.....	12	23 169	1922.....	156	207 374
608. — Tessuti di cotone, incerati. 197.			611. — Cinghie e tubi, di cotone, altri. 199 b).		
Austria.....	160	369 149	Francia.....	2	8 110
Belgio.....	10	45 868	Germania.....	1	7 917
Cecoslovacchia.....	243	597 320	Gran Bretagna.....	4	25 633
Francia.....	690	1 977 990	Stati Uniti.....	3	22 700
Germania.....	615	1 837 787			
Gran Bretagna.....	517	1 383 391	1926.....	10	64 360
Svizzera.....	260	522 547	1925.....	13	45 809
Stati Uniti.....	1 666	3 581 589	1924.....	30	30 088
			1923.....	30	71 840
1926.....	(a) 4 161	10 315 651	1922.....	22	76 892
1925.....	4 870	11 141 094			
1924.....	4 483	8 643 248			
1923.....	3 274	6 467 417			
1922.....	3 131	5 380 238			
609 a). — Tessuti di cotone, apprettati per applicazione smeriglio. 198 a).			612. — Velluti di cotone, comuni, greggi. 200 a) 1.		
Austria.....	2	3 273	1926-1923.		
Germania.....	53	89 067	1922.....	1	4 690
1926.....	55	92 340			
1925.....	43	90 023			
1924.....	94	181 550			
1923.....					
1922.....					

(a) Compresi quintali 13 importati temporaneamente per la costruzione di vetture automobili.

PAESI DI PROVENIENZA			QUANTITÀ	VALORE	PAESI DI PROVENIENZA			QUANTITÀ	VALORE
Segue CATEGORIA XIII. — <i>Cotone.</i>									
613. — Velluti di cotone, comuni, imbianchiti. 200 a) 2.					618. — Velluti di cotone, fini, tinti. 200 b) 3.				
		Quintali		Lire			Quintali		Lire
Germania		1		9 526	Austria		1		17 781
1926		1		9 526	Belgio		49		665 052
1925		7		10 420	Cecoslovacchia		48		707 730
1924-1923		—		—	Francia		50		768 327
1922		1		4 651	Germania		569		7 077 494
					Gran Bretagna		86		1 204 133
					Svizzera		48		628 565
					Stati Uniti		3		36 288
					1926		854		11 105 370
614. — Velluti di cotone, comuni, tinti. 200 a) 3.					1925		1 106		15 209 882
Austria		6		44 841	1924		1 273		14 443 230
Belgio		6		37 470	1923		1 022		11 043 402
Cecoslovacchia		5		26 910	1922		1 814		19 737 404
Francia		662		4 124 594					
Germania		40		365 798					
Gran Bretagna		2		15 864					
Svizzera		1		9 255					
Merci naz. di ritorno		16		73 697					
1926		738		4 698 429					
1925		411		2 804 072					
1924		232		1 559 494					
1923		179		975 674					
1922		123		640 010					
					619. — Velluti di cotone, fini, stampati. 200 b) 4.				
					Francia		7		122 967
					Germania		7		95 998
					Gran Bretagna		2		24 396
					Svizzera		1		18 110
					1926		17		261 471
					1925		70		1 008 291
					1924		62		791 411
					1923		50		692 814
					1922		16		200 946
615. — Velluti di cotone, comuni, stampati. 200 a) 4.					616-619. — RIASSUNTO. — Velluti di cotone, 200 b). fini.				
Belgio		2		12 063	Austria		1		17 78
Francia		24		162 702	Belgio		49		665 052
Germania		4		31 394	Cecoslovacchia		48		707 730
1926		30		206 159	Francia		58		902 141
1925		22		139 040	Germania		577		7 184 695
1924		6		56 302	Gran Bretagna		92		1 270 629
1923		4		29 832	Svizzera		49		646 675
1922		5		29 180	Stati Uniti		3		36 288
					1926		877		11 430 991
					1925		1 181		16 276 496
					1924		1 339		15 273 379
					1923		1 077		11 771 182
					1922		1 832		19 965 391
612-615. — RIASSUNTO. — Velluti di cotone, 200 a). comuni.					620. — Calze di cotone, tagliate. 201 a).				
Austria		6		44 841	Germania		5		58 712
Belgio		8		49 533	1926		5		58 712
Cecoslovacchia		5		26 910	1925		7		12 030
Francia		686		4 287 290	1924		4		64 180
Germania		45		403 718	1923		3		35 824
Gran Bretagna		2		15 864	1922		6		59 666
Svizzera		1		9 255					
Merci naz. di ritorno		16		73 697					
1926		789		4 914 114					
1925		434		3 003 532					
1924		238		1 615 796					
1923		183		1 005 506					
1922		135		678 531					
616. — Velluti di cotone, fini, greggi. 200 b) 1.					621 a). — Calze di cotone, foggiate, intere, 201 b) 1 a. escluse quelle per ragazzi, pesanti per dozzina, più di 500 grammi.				
Gran Bretagna		4		42 100	Austria		15		215 567
1926		4		42 100	Cecoslovacchie		8		164 200
1925		2		14 906	Francia		3		73 094
1924		—		—	Germania		378		5 817 085
1923		1		4 500	Gran Bretagna		21		310 861
1922		—		—					
617. — Velluti di cotone, fini, imbianchiti. 200 b) 2.									
Francia		1		10 847					
Germania		1		11 203					
1926		2		22 050					
1925		3		43 417					
1924		4		38 638					
1923		4		30 466					
1922		2		27 041					

PAESI DI PROVENIENZA		QUANTITÀ	VALORE	PAESI DI PROVENIENZA		QUANTITÀ	VALORE			
Segue CATEGORIA XIII. — <i>Cotone.</i>										
Quintali				Lire						
Svizzera.....	2	44	020	Francia.....	10	168	362			
Stati Uniti.....	7	135	745	Germania.....	97	1 661	283			
Merci naz. di ritorno.	23	210	522	Gran Bretagna.....	1	19	788			
1926.....	457	8 971	094	Ungheria.....	1	17	609			
1925.....	449	7 303	072	Stati Uniti.....	2	25	898			
1924.....	423	5 333	197	Merci naz. di ritorno.	3	21	427			
1923.....	227	2 566	508	1926.....	117	1 953	457			
1922.....	222	1 689	777	1925.....	31	560	349			
621 b). — Calze di cotone, foggiate, intere, 201 b) 1 β. escluse quelle per ragazzi, pesanti per dozzina, più di 400, fino a 500 grammi.				1924.....				25	377	510
Austria.....	10	197	753	1923.....	(Vedi Riassunto n. 622)					
Bulgaria.....	1	4	254	1922.....						
Cecoslovacchia.....	8	107	546	622 b). — Mezze calze di cotone, foggiate, 201 b) 2 β. escluse quelle per ragazzi, pesanti per dozzina, più di 400, fino a 500 grammi.						
Francia.....	3	20	360	Austria.....	2	39	248			
Germania.....	550	8 341	779	Cecoslovacchia.....	1	15	421			
Gran Bretagna.....	1	4	942	Francia.....	10	188	431			
Merci naz. di ritorno.	4	41	362	Germania.....	111	1 982	606			
1926.....	607	8 717	996	Gran Bretagna.....	1	24	693			
1925.....	501	8 574	382	Paesi Bassi.....	2	27	646			
1924.....	300	4 171	107	Merci naz. di ritorno.	7	71	159			
1923.....	(Vedi Riassunto n. 621)			1926.....	134	2 319	204			
1922.....				1925.....	68	10 70	045			
621 c). — Calze di cotone, foggiate, intere, 201 b) 1 γ. escluse quelle per ragazzi, pesanti per dozzina, fino a 400 grammi.				1924.....	54	8 19	841			
Austria.....	31	566	969	1923.....	(Vedi Riassunto n. 622)					
Cecoslovacchia.....	19	320	134	1922.....						
Francia.....	58	1 161	152	622 c). — Mezze calze di cotone, foggiate, 201 b) 2 γ. escluse quelle per ragazzi, pesanti per dozzina, fino a 400 grammi.						
Germania.....	1 538	26 032	471	Austria.....	2	38	584			
Gran Bretagna.....	1	17	057	Cecoslovacchia.....	1	23	507			
Paesi Bassi.....	2	29	057	Francia.....	2	37	908			
Svizzera.....	1	13	159	Germania.....	84	1 507	967			
Stati Uniti.....	2	32	684	Svizzera.....	38	690	646			
Merci naz. di ritorno.	1	13	637	Stati Uniti.....	1	19	992			
1926.....	1 653	28 186	320	1926.....	128	2 318	604			
1925.....	1 483	29 667	486	1925.....	97	1 411	707			
1924.....	1 207	18 898	154	1924.....	91	1 423	129			
1923.....	(Vedi Riassunto n. 621)			1923.....	41	564	810			
1922.....				1922.....	81	889	237			
621. — RIASSUNTO. — Calze di cotone, 201 b) 1. foggiate, intere, escluse quelle per ragazzi.				622. — RIASSUNTO. — Mezze calze di cotone, 201 b) 2. foggiate, escluse quelle per ra- gazzi						
Austria.....	56	980	289	Austria.....	6	100	339			
Bulgaria.....	1	4	254	Cecoslovacchia.....	3	55	511			
Cecoslovacchia.....	35	591	880	Francia.....	22	394	701			
Francia.....	64	1 254	606	Germania.....	292	5 121	856			
Germania.....	2 496	40 191	335	Gran Bretagna.....	2	44	481			
Gran Bretagna.....	23	332	860	Paesi Bassi.....	2	27	646			
Paesi Bassi.....	2	29	057	Svizzera.....	28	690	646			
Svizzera.....	3	57	179	Ungheria.....	1	17	609			
Stati Uniti.....	9	168	429	Stati Uniti.....	3	45	890			
Merci naz. di ritorno.	28	265	521	Merci naz. di ritorno..	10	92	536			
1926.....	2 717	43 875	410	1926.....	379	6 591	265			
1925.....	2 433	45 544	940	1925.....	196	3 042	101			
1924.....	1 935	28 402	458	1924.....	170	2 680	430			
1923.....	1 800	24 314	378	1923.....	133	1 405	617			
1922.....	1 005	12 627	182	1922.....	237	1 794	993			
622 a). — Mezze calze di cotone, foggiate, 201 b) 2 α. escluse quelle per ragazzi, pesanti per dozzina, più di 500 grammi.										
Austria.....	2	22	507							
Cecoslovacchia.....	1	16	583							

PAESI DI PROVENIENZA	QUANTITÀ	VALORE	PAESI DI PROVENIENZA	QUANTITÀ	VALORE
-------------------------	----------	--------	-------------------------	----------	--------

Segue CATEGORIA XIII. — *Cotone.***623. — Calze di cotone, foggiate, per ra-
201 b) 3. gazzi.**

	Quintali	Lire
Austria	2	51 216
Cecoslovacchia	1	18 029
Francia	1	18 122
Germania	80	1 759 233
Stati Uniti	2	49 800
1926	86	1 896 400
1925	89	999 777
1924	115	1 427 969
1923	251	2 938 371
1922	233	1 631 259

624. — Guanti di cotone, tagliati.

	Quintali	Lire
Austria	7	129 520
Cecoslovacchia	3	68 716
Francia	7	118 843
Germania	323	6 359 591
Paesi Bassi	140	2 042 843
Svizzera	1	28 909
1926	481	8 748 422
1925	315	4 892 572
1924	286	3 717 360
1923	161	1 275 903
1922	104	1 122 633

**625. — Guanti di cotone, foggiate.
202 b).**

	Quintali	Lire
Germania	9	142 240
1926	9	142 240
1925	5	79 967
1924	2	29 239
1923	5	55 329
1922	6	66 233

**626. a). — Maglie di cotone, non nominate,
208 a). semplici, in pezza.**

	Quintali	Lire
Austria	9	52 596
Cecoslovacchia	103	406 569
Francia	9	51 034
Germania	174	899 111
Gran Bretagna	2	16 856
Regno del S. C. S.	2	10 750
Stati Uniti	6	35 796
1926	305	1 478 712
1925	260	1 114 908
1924	240	1 117 476
1923		
1922		

(Vedi Riassunto n. 626)

**626 b). — Maglie di cotone, non nominate,
203 b). tagliate.**

	Quintali	Lire
Stati Uniti	4	27 014
1926	4	27 014
1925	13	73 840
1924	7	39 565
1923		
1922		

(Vedi Riassunto n. 626)

**626. — RIASSUNTO. — Maglie di cotone,
2 03 a b) non nominate, in pezza e
tagliate.**

	Quintali	Lire
Austria	9	52 596
Cecoslovacchia	103	406 569
Francia	9	51 034
Germania	174	899 111
Gran Bretagna	2	16 856

	Quintali	Lire
Regno del S. C. S.	2	10 750
Stati Uniti	10	62 810
1926	309	1 499 728
1925	273	1 188 748
1924	247	1 157 041
1923	183	565 407
1922	56	301 289

**627. — Maglie di cotone, non nominate,
203 c). foggiate.**

	Quintali	Lire
Austria	1	15 712
Cecoslovacchia	3	32 832
Francia	10	150 196
Germania	5	67 422
Stati Uniti	63	946 594
Merco naz. di ritorno ..	3	32 500
1926	85	1 245 256
1925	62	892 536
1924	85	1 274 700
1923	38	185 073
1922	10	58 266

**628. — Pizzi di cotone, greggi.
204 a).**

	Chilogrammi	Lire
Francia	799	99 678
Germania	640	85 148
Gibilterra	37	2 900
Cipro	2	256
Egitto	2	256
1926	1 480	188 238
1925	1 481	188 366
1924	1 519	281 141
1923	241	58 120
1922	774	104 690
1921	889	169 872

**629. — Pizzi di cotone, altri.
204 b).**

	Chilogrammi	Lire
Austria	451	117 030
Belgio	531	303 131
Bulgaria	8	1 704
Cecoslovacchia	111	28 419
Francia	35 457	6 922 801
Germania	14 053	3 240 976
Gran Bretagna	887	264 450
Malta	1	248
Norvegia	2	346
Regno del S. C. S.	31	6 608
Spagna	6	1 278
Svizzera	8 682	2 638 690
Cina	3 466	840 634
Cipro	7	1 491
Dodecaneso	1	293
Indie orientali olandesi	13	4 300
Nuova Zelanda	2	336
Tunisia	1	273
Argentina	18	3 834
Stati Uniti	36	7 547
Merco naz. di ritorno ..	131	23 600
1926	63 898	14 402 984
1925	61 429	19 361 663
1924	45 380	12 413 875
1923	37 492	7 123 784
1922	33 149	7 479 870

Tripolitania e Cirenaica

	Chilogrammi	Lire
Tripolitania e Cirenaica ..	1	213

PAESI DI PROVENIENZA	QUANTITÀ	VALORE	PAESI DI PROVENIENZA	QUANTITÀ	VALORE
-------------------------	----------	--------	-------------------------	----------	--------

Segue CATEGORIA XIII. — *Cotone.*

630 a). — **Tulli di cotone, greggi, aventi**
205 a) 1. **nello spazio di 1 centimetro**
di larghezza o di lunghezza,
fino a 9 fori.

	Quintali	Lire
Francia.....	6	73 715
Germania.....	1	9 028
1926.....	7	82 743
1925.....	6	77 820
1924.....	9	106 910
1923.....	5	70 348
1922.....	4	58 665

630 b). — **Tulli di cotone, greggi, aventi**
205 a) 2. **nello spazio di 1 centimetro**
di larghezza o di lunghezza,
più di 9, fino a 12 fori.

1926.....	—	—
1925.....	1	16 117
1924.....	3	34 932
1923.....	1	14 530
1922.....	—	—

630 c). — **Tulli di cotone, greggi, aventi**
205 a) 3. **nello spazio di 1 centimetro**
di larghezza o di lunghezza,
più di 12 fori.

1926-1924.....	—	—
1923.....	1	15 295
1922.....	1	5 430

630. — **RIASSUNTO. — Tulli di cotone,**
205 a). **greggi.**

Francia.....	6	73 715
Germania.....	1	9 028
1926.....	7	82 743
1925.....	7	93 937
1924.....	12	141 842
1923.....	7	100 173
1922.....	5	64 095

631 a). — **Tulli di cotone, apparecchiati,**
205 b) 1. **imbianchiti o tinti, aventi**
nello spazio di 1 centimetro
di larghezza o di lunghezza,
fino a 9 fori.

Austria.....	2	41 758
Francia.....	4	72 572
Germania.....	29	528 229
Gran Bretagna.....	2	44 404
Svizzera.....	1	20 265
1926.....	38	707 228
1925.....	54	1 015 054
1924.....	58	911 294
1923.....	44	575 609
1922.....	55	588 490

631 b). — **Tulli di cotone, apparecchiati,**
205 b) 2. **imbianchiti o tinti, aventi**
nello spazio di 1 centimetro
di larghezza o di lunghezza,
più di 9, fino a 12 fori.

Germania.....	7	176 874
Svizzera.....	3	82 037
1926.....	10	258 911
1925.....	6	129 296
1924.....	13	236 365
1923.....	8	132 082
1922.....	6	121 241

631 c). — **Tulli di cotone, apparecchiati,**
205 b) 3. **imbianchiti o tinti, aventi**
nello spazio di 1 centime-
tro di larghezza o di lun-
ghezza, più di 12 fori.

	Quintali	Lire
Francia.....	1	27 575
1926.....	1	27 575
1925.....	2	39 928
1924.....	3	49 978
1923.....	2	33 478
1922.....	6	94 991

631. — **RIASSUNTO. — Tulli di cotone,**
205 b). **apparecchiati, imbianchiti o**
tinti.

Austria.....	2	41 758
Francia.....	5	100 147
Germania.....	36	705 103
Gran Bretagna.....	2	44 404
Svizzera.....	4	102 302
1926.....	49	993 714
1925.....	62	1 184 273
1924.....	74	1 197 637
1923.....	54	741 169
1922.....	67	804 722

632. — **Tulli di cotone, ricamati.**
205 c).

Francia.....	6	249 033
Germania.....	28	1 430 387
Svizzera.....	8	360 758
1926.....	42	2 040 178
1925.....	55	1 565 462
1924.....	29	884 841
1923.....	30	676 171
1922.....	52	978 886

633. — **Guipures di cotone, in pezza, greggi.**
206 a).

	Chilogrammi	
Francia.....	19	1 200
Germania.....	51	3 213
1926.....	70	4 413
1925-1922.....	—	—

634. — **Guipures di cotone, in pezza, appa-**
206 b). **recchiati.**

Francia.....	135	10 410
Germania.....	31	2 387
Gran Bretagna.....	11	847
1926.....	177	13 644
1925.....	65	3 263
1924.....	29	3 292
1923.....	192	13 824
1922.....	50	2 556

635. — **Galloni e nastri, di cotone, vellutati.**
207 a).

	Quintali	
Cecoslovacchia.....	1	12 944
Francia.....	18	207 428
Germania.....	1	12 224
1926.....	20	232 506
1925.....	52	630 570
1924.....	42	666 955
1923.....	55	508 810
1922.....	10	130 898

PAESI DI PROVENIENZA	QUANTITÀ	VALORE	PAESI DI PROVENIENZA	QUANTITÀ	VALORE
-------------------------	----------	--------	-------------------------	----------	--------

Segue CATEGORIA XIII. — *Cotone.***636. — Galloni e nastri, di cotone, altri, lisci.**
207 b) 1.

	Quintali	Lire
Austria.....	7	83 766
Cecoslovacchia.....	2	14 766
Francia.....	49	578 809
Germania.....	81	1 249 885
Gran Bretagna.....	3	28 905
Svizzera.....	1	9 247
Stati Uniti.....	25	150 034
Merci naz. di ritorno.....	2	11 460
	<hr/>	<hr/>
Tripolitania e Ciren... 1926.....	170	2 126 932
1925.....	1	2 804
1924.....	171	2 129 736
1923.....	294	2 597 443
1922.....	197	1 170 450
	247	1 069 759
	78	318 576

637. — Galloni e nastri, di cotone, altri, operti o broccati.
207 b) 2.

Austria.....	6	151 526
Cecoslovacchia.....	2	54 327
Francia.....	2	30 305
Germania.....	154	3 782 061
	<hr/>	<hr/>
1926.....	164	4 018 219
1925.....	231	3 877 303
1924.....	213	3 047 805
1923.....	379	3 190 648
1922.....	271	2 161 991

638. — Passamani di cotone.
208.

Austria.....	7	45 501
Belgio.....	1	8 096
Cecoslovacchia.....	1	9 330
Francia.....	67	583 580
Germania.....	101	885 954
Gran Bretagna.....	26	257 327
Svizzera.....	20	164 257
Stati Uniti.....	3	32 500
	<hr/>	<hr/>
1926.....	226	1 986 545
1925.....	304	2 619 690
1924.....	175	1 520 253
1923.....	149	1 367 130
1922.....	196	1 585 756

639. — Velluti, maglie (esclusi i guanti e le calze), galloni e nastri, di cotone, ricamati a punto passato.
209.

Germania.....	1	10 698
	<hr/>	<hr/>
1926.....	1	10 698
1925.....	2	15 974
1924.....	1	9 660
1923.....	2	32 980
1922.....	—	—

640. — Tessuti di cotone, misti con lana
210 a). in misura inferiore a 15 per cento.

Merci naz. di ritorno.....	3	10 880
	<hr/>	<hr/>
1926.....	3	10 880
1925.....	2	22 712
1924.....	4	31 535
1923.....	34	133 682
1922.....	6	46 773

641. — Tessuti di cotone, misti con seta
210 b) 1. naturale o artificiale, in misura inferiore a 6 per cento, con catena interamente di seta.

	Quintali	Lire
Francia.....	1	6 294
Gran Bretagna.....	1	7 129
Merci naz. di ritorno.....	6	43 900
	<hr/>	<hr/>
1926.....	8	57 323
1925.....	4	61 334
1924.....	11	103 460
1923.....	28	240 278
1922.....	10	90 877

642. — Tessuti di cotone, misti con seta
210 b) 2. naturale o artificiale, in misura inferiore a 12 per cento, con catena non interamente di seta.

Austria.....	1	6 430
Cecoslovacchia.....	4	40 301
Francia.....	7	60 086
Germania.....	3	43 005
Svizzera.....	4	45 132
Turchia asiatica.....	3	21 100
Merci naz. di ritorno.....	14	83 746
	<hr/>	<hr/>
1926.....	36	299 780
1925.....	31	444 897
1924.....	45	587 249
1923.....	59	480 999
1922.....	19	210 301

643 a). — Tessuti di cotone, misti con fili
210 c) 1. d'oro, di platino o d'argento, in misura inferiore a 50 per cento.

	Chilogrammi	
Francia.....	9	1 500
Germania.....	4	400
	<hr/>	<hr/>
1926.....	13	1 900
1925-1924.....	—	—
1923-1922.....	—	—

(Vedi Riassunto n. 643)

643 b). — Tessuti di cotone, misti con fili
210 c) 2. dorati, platinati o argentati, in misura inferiore a 50 per cento.

Francia.....	127	29 998
Germania.....	1	210
Gran Bretagna.....	1	233
Spagna.....	7	1 631
Svizzera.....	1	256
	<hr/>	<hr/>
1926.....	137	32 328
1925.....	302	44 869
1924.....	387	65 970
1923-1922.....	—	—

(Vedi Riassunto n. 643)

643. — RIASSUNTO. — Tessuti di cotone,
210 c) 1, 2. misti con fili d'oro, di platino o d'argento o con fili dorati, platinati o argentati, in misura inferiore a 50 per cento.

Francia.....	136	31 498
Germania.....	5	610

PAESI DI PROVENIENZA	QUANTITÀ	VALORE	PAESI DI PROVENIENZA	QUANTITÀ	VALORE
-------------------------	----------	--------	-------------------------	----------	--------

Segue CATEGORIA XIV. — *Lana, crino e pelli.*649. — *Lane pettinate, non tinte.*

211 e) 1.

	Quintali	Lire
Belgio	705	3 887 685
Francia	14 306	74 688 391
Germania	990	4 520 688
Gran Bretagna	3 215	10 462 192
Spagna	26	82 300
Svizzera	152	885 500
Federaz. australiana ..	152	825 500
Col. franc. n. n. in Afr.	22	58 837
1926	19 568	95 361 093
1925	23 057	114 179 099
1924	27 812	97 459 853
1923	43 085	129 897 613
1922	47 087	129 335 763

650. — *Lane pettinate, tinte.*

211 e) 2.

	Quintali	Lire
Germania	2	5 700
Gibilterra	23	100 409
1926	25	106 109
1925	97	475 696
1924	157	692 265
1923	123	318 945
1922	183	871 794

651. — *Lane meccaniche, di colore non uniforme.*

211 f) 1.

	Quintali	Lire
Belgio	54	75 900
Germania	7	7 075
Gran Bretagna	57	105 863
Marocco	68	93 000
1926	188	281 838
1925	21	33 400
1924	168	450 540
1923	90	89 805
1922	8	3 300

652. — *Lane meccaniche, altre.*

211 f) 2.

	Quintali	Lire
Francia	11	14 562
Germania	3	4 410
Gran Bretagna	13	22 156
1926	27	41 128
1925	296	766 626
1924	221	486 885
1923	169	168 919
1922	65	129 045

653. — *Cascami di lana.*

212.

	Quintali	Lire
Austria	531	1 772 970
Belgio	10 401	42 551 271
Cecoslovacchia	918	2 759 686
Francia	7 844	26 738 752
Germania	8 179	29 229 332
Gran Bretagna	14 744	56 113 205
Paesi Bassi	73	274 460
Polonia	29	120 345
Regno dei S. C. S.	19	2 400
Spagna	114	235 250
Svizzera	1 087	3 480 188
Ungheria	3	18 220
Federaz. australiana ..	138	468 965

	Quintali	Lire
Marocco	100	139 800
Argentina	134	451 000
Stati Uniti	2	5 850
1926	44 316	164 361 694
Tripolitania e Ciren. .	28	20 000
1926	44 344	164 381 694
1925	43 330	158 252 132
1924	36 613	60 312 768
1923	28 074	54 239 659
1922	21 359	34 797 867

654. — *Borra di lana.*

212.

	Quintali	Lire
Austria	75	222 280
Belgio	104	35 760
Cecoslovacchia	23	68 490
Francia	719	113 985
Germania	84	131 900
Gran Bretagna	5	14 390
1926	1 010	598 755
1925	231	433 737
1924	363	517 548
1923	492	594 310
1922	1 275	1 444 321

655. — *Crino animale, greggio.*

213 a).

	Quintali	Lire
Albania	1	1 900
Austria	118	124 038
Belgio	9	39 000
Francia	366	582 414
Germania	134	502 398
Gran Bretagna	244	764 867
Russia	279	521 640
Spagna	33	52 580
Cina	110	431 481
India brit. e Ceylon ..	17	54 900
Federaz. australiana ..	19	26 860
Argentina	3 966	8 795 610
Brasile	125	276 040
Panamà	2	3 600
Perù	10	8 640
Stati Uniti	20	6 400
Uruguay	586	1 205 590
1926	6 059	13 397 958
Tripolitania e Ciren. .	4	1 505
1926	6 063	13 399 463
1925	6 121	13 176 513
1924	5 806	9 653 451
1923	3 306	9 443 994
1922	5 569	4 832 666

PAESI DI PROVENIENZA	QUANTITÀ	VALORE	PAESI DI PROVENIENZA	QUANTITÀ	VALORE
-------------------------	----------	--------	-------------------------	----------	--------

Segue CATEGORIA XIV. — *Lana, crino e pelli.*

663 c). — Filati di lana, altri, semplici,
217 a) 1 γ. greggi, che misurano per chilo-
gramma, più di 50 mila, fino
a 60 mila metri.

	Quintali	Lire
Francia.....	42	297 811
Germania.....	4	18 600
1926.....	46	316 411
1925.....	113	928 043
1924.....	13	80 731
1923.....	720	3 781 410
1922.....	941	5 909 355

663 d). — Filati di lana, altri, semplici
217 a) 1 δ. greggi, che misurano per chilo-
gramma, più di 60 mila
metri.

	Quintali	Lire
Francia.....	63	486 358
Germania.....	5	45 700
Svizzera.....	2	21 500
1926.....	70	553 558
1925.....	169	1 518 590
1924.....	72	522 066
1923.....	315	1 863 733
1922.....	308	1 781 448

663. — RIASSUNTO. — Filati di lana, altri
217 a) 1. semplici, greggi.

Austria.....	3	29 985
Cecoslovacchia.....	55	380 800
Francia.....	462	3 530 389
Germania.....	140	1 307 259
Gibilterra.....	1	5 000
Gran Bretagna.....	85	231 200
Svizzera.....	13	124 512
	759	5 609 145
Tripolitania e Ciren.....	1	2 710
1926.....	760	5 611 855
1925.....	1 532	10 339 339
1924.....	597	3 054 454
1923.....	2 647	12 014 016
1922.....	3 399	16 494 589

664 a). — Filati di lana, altri, semplici,
217 a) 2 α. imbianchiti, che misurano
per chilogramma, fino a
10 mila metri.

Francia.....	1	2 492
Regno dei S. C. S.....	4	41 649
1926.....	5	44 141
1925.....	40	270 490
1924.....	8	43 998
1923.....	13	107 804
1922.....	3	31 570

664 b). — Filati di lana, altri, semplici,
217 a) 2 β. imbianchiti, che misurano
per chilogramma, più di 10
mila, fino a 50 mila metri.

Francia ..	9	73 439
Germania ..	3	23 510

	Quintali	Lire
Gran Bretagna.....	5	44 690
Svizzera.....	3	34 510
1926.....	20	178 059
1925.....	69	612 793
1924.....	47	269 398
1923.....	27	159 185
1922.....	3	49 835

664 c). — Filati di lana, altri, semplici,
217 a) 2 γ. imbianchiti, che misurano
per chilogramma, più di 50
mila, fino a 60 mila metri.

1926.....	—	—
1925.....	3	27 195
1924.....	—	—
1923.....	2	13 980
1922.....	—	—

664 d). — Filati di lana, altri, semplici,
217 a) 2 δ. imbianchiti, che misurano
per chilogramma, più di
60 mila metri.

Francia.....	1	9 800
1926.....	1	9 800
1925.....	1	9 345
1924.....	1	11 300
1923.....	6	59 260
1922.....	—	—

664. — RIASSUNTO. — Filati di lana, altri,
217 a) 2. semplici, imbianchiti.

Francia.....	11	85 731
Germania ..	3	23 510
Gran Bretagna.....	5	44 690
Regno dei S. C. S.....	4	41 649
Svizzera.....	3	34 510
1926.....	26	230 000
1925.....	113	919 823
1924.....	56	324 696
1923.....	48	340 289
1922.....	6	81 405

665 a). — Filati di lana, altri, semplici,
217 a) 3 α. tinti, che misurano per chi-
logramma, fino a 10 mila
metri.

Cecoslovacchia.....	—	7 128
Francia.....	1	3 322
Germania.....	1	7 277
Ungheria.....	1	4 387
1926.....	4	22 114
1925.....	5	23 842
1924.....	5	26 626
1923.....	2	12 955
1922.....	7	36 375

665 b). — Filati di lana, altri, semplici
217 a) 3 β. tinti, che misurano per chi-
logramma, più di 10 mila,
fino a 50 mila metri.

Cecoslovacchia.....	5	28 155
Francia.....	125	928 247

PAESI DI PROVENIENZA	QUANTITÀ	VALORE	PAESI DI PROVENIENZA	QUANTITÀ	VALORE
-------------------------	----------	--------	-------------------------	----------	--------

Segue CATEGORIA XIV. — *Lana, crino e pelli.*

667 b). — Filati di lana, altri, ritorti, imbianchiti, che misurano per chilogramma, più di 10 mila, fino a 50 mila metri.

	Quintali	Lire
Austria.....	3	22 740
Belgio.....	1	4 000
Francia.....	55	457 635
Germania.....	7	64 238
Gran Bretagna.....	1	11 275
Svizzera.....	1	13 200
1926.....	68	573 088
1925.....	131	1 317 828
1924.....	119	903 015
1923.....	180	1 563 646
1922.....	91	512 766

667 c). — Filati di lana, altri, ritorti, imbianchiti, che misurano per chilogramma, più di 50 mila, fino a 60 mila metri.

Belgio.....	3	33 115
Cecoslovacchia.....	2	8 200
Francia.....	22	264 958
Svizzera.....	4	43 874
1926.....	31	350 147
1925.....	54	723 946
1924.....	14	99 477
1923.....	4	27 622
1922.....	9	53 678

667 d). — Filati di lana, altri, ritorti, imbianchiti, che misurano per chilogramma, più di 60 mila metri.

Belgio.....	2	30 100
Francia.....	23	371 213
Germania.....	4	47 700
Svizzera.....	17	212 061
1926.....	46	661 074
1925.....	49	687 947
1924.....	21	210 855
1923.....	12	67 387
1922.....	4	21 060

667. — RIASSUNTO. — Filati di lana, altri, ritorti, imbianchiti.

Austria.....	3	22 740
Belgio.....	6	67 215
Cecoslovacchia.....	2	8 200
Francia.....	101	1 105 510
Germania.....	12	118 477
Gran Bretagna.....	1	11 275
Svizzera.....	24	279 595
1926.....	149	1 613 012
1925.....	257	2 898 140
1924.....	203	1 608 269
1923.....	255	1 904 028
1922.....	111	619 784

668 a). — Filati di lana, altri, ritorti, tinti, che misurano per chilogramma, fino a 10 mila metri.

Austria.....	8	45 805
Belgio.....	10	39 392

	Quintali	Lire
Francia.....	6	32 683
Germania.....	52	343 535
Gran Bretagna.....	8	60 511
Svizzera.....	4	23 002
1926.....	68	544 838
1925.....	69	492 609
1924.....	96	499 769
1923.....	346	1 039 606
1922.....	127	392 865

668 b). — Filati di lana, altri, ritorti, tinti, che misurano per chilogramma, più di 10 mila, fino a 50 mila metri.

Austria.....	17	127 250
Belgio.....	1	4 850
Francia.....	99	752 334
Germania.....	134	1 040 134
Gran Bretagna.....	27	216 595
Paesi Bassi.....	5	20 700
Svizzera.....	17	121 856
1926.....	300	2 283 729
1925.....	352	2 714 469
1924.....	623	2 873 560
1923.....	1 505	6 190 433
1922.....	733	3 144 118

668 c). — Filati di lana, altri, ritorti, tinti, che misurano per chilogramma, più di 50 mila, fino a 60 mila metri.

Francia.....	30	247 430
Gran Bretagna.....	1	8 207
Svizzera.....	2	11 100
1926.....	33	266 737
1925.....	15	158 419
1924.....	86	619 253
1923.....	21	138 123
1922.....	17	125 088

668 d). — Filati di lana, altri, ritorti, tinti, che misurano per chilogramma, più di 60 mila metri.

Francia.....	2	9 155
Svizzera.....	3	26 610
1926.....	5	35 765
1925.....	4	57 720
1924.....	3	16 769
1923.....	10	73 795
1922.....	12	82 653

668. — RIASSUNTO. — Filati di lana, altri, ritorti, tinti.

Austria.....	25	173 055
Belgio.....	11	44 172
Francia.....	137	1 041 602
Germania.....	186	1 383 659
Gran Bretagna.....	36	285 313
Paesi Bassi.....	5	20 700
Svizzera.....	26	182 568
1926.....	426	3 181 069
1925.....	440	3 423 217
1924.....	808	4 009 291
1923.....	1 382	7 441 957
1922.....	889	3 744 784

PAESI DI PROVENIENZA	QUANTITÀ	VALORE	PAESI DI PROVENIENZA	QUANTITÀ	VALORE																																																																																
Segue CATEGORIA XIV. — <i>Lana, crino e pelli.</i>																																																																																					
669 a). — Tessuti di lana, non stampati, 218 a) 1. pesanti per metro quadrato, fino a 150 grammi.			<table border="1"> <thead> <tr> <th>Quintali</th> <th>Lire</th> </tr> </thead> <tbody> <tr><td>Germania</td><td>424</td><td>4 696 555</td></tr> <tr><td>Gran Bretagna.....</td><td>845</td><td>10 739 307</td></tr> <tr><td>Regno dei S. C. S.....</td><td>2</td><td>8 467</td></tr> <tr><td>Svizzera.....</td><td>8</td><td>108 817</td></tr> <tr><td>Turchia europea.....</td><td>6</td><td>54 095</td></tr> <tr><td>Merci naz. di ritorno.....</td><td>18</td><td>75 739</td></tr> <tr><td colspan="2"><hr/></td><td></td></tr> <tr><td></td><td>1 569</td><td>18 067 730</td></tr> <tr><td colspan="2"><hr/></td><td></td></tr> <tr><td>Tripolitania e Ciren...</td><td>1</td><td>9 305</td></tr> <tr><td colspan="2"><hr/></td><td></td></tr> <tr><td></td><td>1 570</td><td>18 077 035</td></tr> <tr><td>1926.....</td><td>1 736</td><td>20 225 687</td></tr> <tr><td>1925.....</td><td>1 476</td><td>13 784 764</td></tr> <tr><td>1924.....</td><td>1 761</td><td>15 661 103</td></tr> <tr><td>1923.....</td><td>2 292</td><td>19 384 243</td></tr> <tr><td>1922.....</td><td></td><td></td></tr> </tbody> </table>			Quintali	Lire	Germania	424	4 696 555	Gran Bretagna.....	845	10 739 307	Regno dei S. C. S.....	2	8 467	Svizzera.....	8	108 817	Turchia europea.....	6	54 095	Merci naz. di ritorno.....	18	75 739	<hr/>				1 569	18 067 730	<hr/>			Tripolitania e Ciren...	1	9 305	<hr/>				1 570	18 077 035	1926.....	1 736	20 225 687	1925.....	1 476	13 784 764	1924.....	1 761	15 661 103	1923.....	2 292	19 384 243	1922.....																													
Quintali	Lire																																																																																				
Germania	424	4 696 555																																																																																			
Gran Bretagna.....	845	10 739 307																																																																																			
Regno dei S. C. S.....	2	8 467																																																																																			
Svizzera.....	8	108 817																																																																																			
Turchia europea.....	6	54 095																																																																																			
Merci naz. di ritorno.....	18	75 739																																																																																			
<hr/>																																																																																					
	1 569	18 067 730																																																																																			
<hr/>																																																																																					
Tripolitania e Ciren...	1	9 305																																																																																			
<hr/>																																																																																					
	1 570	18 077 035																																																																																			
1926.....	1 736	20 225 687																																																																																			
1925.....	1 476	13 784 764																																																																																			
1924.....	1 761	15 661 103																																																																																			
1923.....	2 292	19 384 243																																																																																			
1922.....																																																																																					
669 b). — Tessuti di lana, non stampati, 218 a) 2. pesanti per metro quadrato, più di 150, fino a 300 grammi.			<table border="1"> <thead> <tr> <th>Quintali</th> <th>Lire</th> </tr> </thead> <tbody> <tr><td>Austria.....</td><td>16</td><td>208 689</td></tr> <tr><td>Belgio.....</td><td>26</td><td>300 953</td></tr> <tr><td>Cecoslovacchia.....</td><td>257</td><td>2 336 285</td></tr> <tr><td>Francia.....</td><td>445</td><td>5 129 931</td></tr> <tr><td>Germania.....</td><td>223</td><td>2 772 585</td></tr> <tr><td>Gran Bretagna.....</td><td>448</td><td>5 571 740</td></tr> <tr><td>Regno dei S. C. S.....</td><td>5</td><td>45 180</td></tr> <tr><td>Svizzera.....</td><td>117</td><td>1 804 757</td></tr> <tr><td>Merci naz. di ritorno.....</td><td>60</td><td>166 627</td></tr> <tr><td colspan="2"><hr/></td><td></td></tr> <tr><td></td><td>1 597</td><td>18 136 747</td></tr> <tr><td>1926.....</td><td>1 972</td><td>23 750 714</td></tr> <tr><td>1925.....</td><td>2 986</td><td>28 551 118</td></tr> <tr><td>1924.....</td><td>4 898</td><td>44 720 106</td></tr> <tr><td>1923.....</td><td>3 397</td><td>31 894 256</td></tr> <tr><td>1922.....</td><td></td><td></td></tr> </tbody> </table>			Quintali	Lire	Austria.....	16	208 689	Belgio.....	26	300 953	Cecoslovacchia.....	257	2 336 285	Francia.....	445	5 129 931	Germania.....	223	2 772 585	Gran Bretagna.....	448	5 571 740	Regno dei S. C. S.....	5	45 180	Svizzera.....	117	1 804 757	Merci naz. di ritorno.....	60	166 627	<hr/>				1 597	18 136 747	1926.....	1 972	23 750 714	1925.....	2 986	28 551 118	1924.....	4 898	44 720 106	1923.....	3 397	31 894 256	1922.....																																
Quintali	Lire																																																																																				
Austria.....	16	208 689																																																																																			
Belgio.....	26	300 953																																																																																			
Cecoslovacchia.....	257	2 336 285																																																																																			
Francia.....	445	5 129 931																																																																																			
Germania.....	223	2 772 585																																																																																			
Gran Bretagna.....	448	5 571 740																																																																																			
Regno dei S. C. S.....	5	45 180																																																																																			
Svizzera.....	117	1 804 757																																																																																			
Merci naz. di ritorno.....	60	166 627																																																																																			
<hr/>																																																																																					
	1 597	18 136 747																																																																																			
1926.....	1 972	23 750 714																																																																																			
1925.....	2 986	28 551 118																																																																																			
1924.....	4 898	44 720 106																																																																																			
1923.....	3 397	31 894 256																																																																																			
1922.....																																																																																					
669 c). — Tessuti di lana, non stampati, 218 a) 3. pesanti per metro quadra- to, più di 300, fino a 500 grammi.			<table border="1"> <thead> <tr> <th>Quintali</th> <th>Lire</th> </tr> </thead> <tbody> <tr><td>Austria.....</td><td>27</td><td>385 937</td></tr> <tr><td>Belgio.....</td><td>30</td><td>340 428</td></tr> <tr><td>Cecoslovacchia.....</td><td>155</td><td>2 354 593</td></tr> <tr><td>Francia.....</td><td>3 239</td><td>40 946 906</td></tr> <tr><td>Germania.....</td><td>828</td><td>12 761 249</td></tr> <tr><td>Gran Bretagna.....</td><td>1 343</td><td>21 979 994</td></tr> <tr><td>Paesi Bassi.....</td><td>11</td><td>86 195</td></tr> <tr><td>Svizzera.....</td><td>134</td><td>2 132 834</td></tr> <tr><td>Dodecaneso.....</td><td>7</td><td>102 330</td></tr> <tr><td>Stati Uniti.....</td><td>4</td><td>46 415</td></tr> <tr><td>Merci naz. di ritorno.....</td><td>109</td><td>505 307</td></tr> <tr><td colspan="2"><hr/></td><td></td></tr> <tr><td></td><td>5 887</td><td>81 642 188</td></tr> <tr><td>1926.....</td><td>6 812</td><td>105 869 421</td></tr> <tr><td>1925.....</td><td>5 636</td><td>67 592 127</td></tr> <tr><td>1924.....</td><td>9 368</td><td>97 648 413</td></tr> <tr><td>1923.....</td><td>9 596</td><td>87 125 314</td></tr> <tr><td>1922.....</td><td></td><td></td></tr> </tbody> </table>			Quintali	Lire	Austria.....	27	385 937	Belgio.....	30	340 428	Cecoslovacchia.....	155	2 354 593	Francia.....	3 239	40 946 906	Germania.....	828	12 761 249	Gran Bretagna.....	1 343	21 979 994	Paesi Bassi.....	11	86 195	Svizzera.....	134	2 132 834	Dodecaneso.....	7	102 330	Stati Uniti.....	4	46 415	Merci naz. di ritorno.....	109	505 307	<hr/>				5 887	81 642 188	1926.....	6 812	105 869 421	1925.....	5 636	67 592 127	1924.....	9 368	97 648 413	1923.....	9 596	87 125 314	1922.....																										
Quintali	Lire																																																																																				
Austria.....	27	385 937																																																																																			
Belgio.....	30	340 428																																																																																			
Cecoslovacchia.....	155	2 354 593																																																																																			
Francia.....	3 239	40 946 906																																																																																			
Germania.....	828	12 761 249																																																																																			
Gran Bretagna.....	1 343	21 979 994																																																																																			
Paesi Bassi.....	11	86 195																																																																																			
Svizzera.....	134	2 132 834																																																																																			
Dodecaneso.....	7	102 330																																																																																			
Stati Uniti.....	4	46 415																																																																																			
Merci naz. di ritorno.....	109	505 307																																																																																			
<hr/>																																																																																					
	5 887	81 642 188																																																																																			
1926.....	6 812	105 869 421																																																																																			
1925.....	5 636	67 592 127																																																																																			
1924.....	9 368	97 648 413																																																																																			
1923.....	9 596	87 125 314																																																																																			
1922.....																																																																																					
669 d). — Tessuti di lana, non stampati, 218 a) 4. pesanti per metro quadrato, più di 500 grammi.			<table border="1"> <thead> <tr> <th>Quintali</th> <th>Lire</th> </tr> </thead> <tbody> <tr><td>Austria.....</td><td>51</td><td>584 410</td></tr> <tr><td>Belgio.....</td><td>57</td><td>552 165</td></tr> <tr><td>Cecoslovacchia.....</td><td>181</td><td>2 473 352</td></tr> <tr><td>Finlandia.....</td><td>1</td><td>15 532</td></tr> <tr><td>Francia.....</td><td>1 012</td><td>11 419 509</td></tr> <tr><td>Germania.....</td><td>793</td><td>10 953 913</td></tr> <tr><td>Gran Bretagna.....</td><td>2 848</td><td>43 102 235</td></tr> <tr><td>Paesi Bassi.....</td><td>6</td><td>87 506</td></tr> <tr><td>Svizzera.....</td><td>16</td><td>174 830</td></tr> <tr><td>Egitto.....</td><td>5</td><td>72 090</td></tr> <tr><td>Stati Uniti.....</td><td>12</td><td>159 845</td></tr> <tr><td>Merci naz. di ritorno.....</td><td>332</td><td>1 530 300</td></tr> <tr><td colspan="2"><hr/></td><td></td></tr> <tr><td></td><td>5 314</td><td>71 125 687</td></tr> <tr><td>1926.....</td><td>5 843</td><td>81 286 314</td></tr> <tr><td>1925.....</td><td>5 361</td><td>60 693 873</td></tr> <tr><td>1924.....</td><td>6 336</td><td>64 431 976</td></tr> <tr><td>1923.....</td><td>7 367</td><td>71 734 118</td></tr> <tr><td>1922.....</td><td></td><td></td></tr> </tbody> </table>			Quintali	Lire	Austria.....	51	584 410	Belgio.....	57	552 165	Cecoslovacchia.....	181	2 473 352	Finlandia.....	1	15 532	Francia.....	1 012	11 419 509	Germania.....	793	10 953 913	Gran Bretagna.....	2 848	43 102 235	Paesi Bassi.....	6	87 506	Svizzera.....	16	174 830	Egitto.....	5	72 090	Stati Uniti.....	12	159 845	Merci naz. di ritorno.....	332	1 530 300	<hr/>				5 314	71 125 687	1926.....	5 843	81 286 314	1925.....	5 361	60 693 873	1924.....	6 336	64 431 976	1923.....	7 367	71 734 118	1922.....																							
Quintali	Lire																																																																																				
Austria.....	51	584 410																																																																																			
Belgio.....	57	552 165																																																																																			
Cecoslovacchia.....	181	2 473 352																																																																																			
Finlandia.....	1	15 532																																																																																			
Francia.....	1 012	11 419 509																																																																																			
Germania.....	793	10 953 913																																																																																			
Gran Bretagna.....	2 848	43 102 235																																																																																			
Paesi Bassi.....	6	87 506																																																																																			
Svizzera.....	16	174 830																																																																																			
Egitto.....	5	72 090																																																																																			
Stati Uniti.....	12	159 845																																																																																			
Merci naz. di ritorno.....	332	1 530 300																																																																																			
<hr/>																																																																																					
	5 314	71 125 687																																																																																			
1926.....	5 843	81 286 314																																																																																			
1925.....	5 361	60 693 873																																																																																			
1924.....	6 336	64 431 976																																																																																			
1923.....	7 367	71 734 118																																																																																			
1922.....																																																																																					
669 e). — Tessuti di lana, stampati, pesanti per metro quadrato, 218 b) 1. fino a 150 grammi.			<table border="1"> <thead> <tr> <th>Quintali</th> <th>Lire</th> </tr> </thead> <tbody> <tr><td>Austria.....</td><td>2</td><td>36 691</td></tr> <tr><td>Cecoslovacchia.....</td><td>17</td><td>257 788</td></tr> <tr><td>Francia.....</td><td>213</td><td>3 005 222</td></tr> <tr><td>Germania.....</td><td>63</td><td>1 013 831</td></tr> <tr><td>Gran Bretagna.....</td><td>1</td><td>23 732</td></tr> <tr><td>Svizzera.....</td><td>2</td><td>21 783</td></tr> <tr><td colspan="2"><hr/></td><td></td></tr> <tr><td></td><td>298</td><td>4 359 047</td></tr> <tr><td>1926.....</td><td>187</td><td>3 486 305</td></tr> <tr><td>1925.....</td><td>193</td><td>2 616 186</td></tr> <tr><td>1924.....</td><td>275</td><td>2 419 564</td></tr> <tr><td>1923.....</td><td>126</td><td>1 693 934</td></tr> <tr><td>1922.....</td><td></td><td></td></tr> </tbody> </table>			Quintali	Lire	Austria.....	2	36 691	Cecoslovacchia.....	17	257 788	Francia.....	213	3 005 222	Germania.....	63	1 013 831	Gran Bretagna.....	1	23 732	Svizzera.....	2	21 783	<hr/>				298	4 359 047	1926.....	187	3 486 305	1925.....	193	2 616 186	1924.....	275	2 419 564	1923.....	126	1 693 934	1922.....																																									
Quintali	Lire																																																																																				
Austria.....	2	36 691																																																																																			
Cecoslovacchia.....	17	257 788																																																																																			
Francia.....	213	3 005 222																																																																																			
Germania.....	63	1 013 831																																																																																			
Gran Bretagna.....	1	23 732																																																																																			
Svizzera.....	2	21 783																																																																																			
<hr/>																																																																																					
	298	4 359 047																																																																																			
1926.....	187	3 486 305																																																																																			
1925.....	193	2 616 186																																																																																			
1924.....	275	2 419 564																																																																																			
1923.....	126	1 693 934																																																																																			
1922.....																																																																																					
669 f). — Tessuti di lana, stampati, pesanti per metro quadrato, 218 b) 2. più di 150, fino a 300 grammi.			<table border="1"> <thead> <tr> <th>Quintali</th> <th>Lire</th> </tr> </thead> <tbody> <tr><td>Francia.....</td><td>24</td><td>259 977</td></tr> <tr><td>Germania.....</td><td>3</td><td>30 756</td></tr> <tr><td>Gran Bretagna.....</td><td>15</td><td>159 010</td></tr> <tr><td>Merci naz. di ritorno.....</td><td>1</td><td>10 000</td></tr> <tr><td colspan="2"><hr/></td><td></td></tr> <tr><td></td><td>43</td><td>459 743</td></tr> <tr><td>1926.....</td><td>61</td><td>760 235</td></tr> <tr><td>1925.....</td><td>59</td><td>654 595</td></tr> <tr><td>1924.....</td><td>17</td><td>154 978</td></tr> <tr><td>1923.....</td><td>4</td><td>32 723</td></tr> <tr><td>1922.....</td><td></td><td></td></tr> </tbody> </table>			Quintali	Lire	Francia.....	24	259 977	Germania.....	3	30 756	Gran Bretagna.....	15	159 010	Merci naz. di ritorno.....	1	10 000	<hr/>				43	459 743	1926.....	61	760 235	1925.....	59	654 595	1924.....	17	154 978	1923.....	4	32 723	1922.....																																															
Quintali	Lire																																																																																				
Francia.....	24	259 977																																																																																			
Germania.....	3	30 756																																																																																			
Gran Bretagna.....	15	159 010																																																																																			
Merci naz. di ritorno.....	1	10 000																																																																																			
<hr/>																																																																																					
	43	459 743																																																																																			
1926.....	61	760 235																																																																																			
1925.....	59	654 595																																																																																			
1924.....	17	154 978																																																																																			
1923.....	4	32 723																																																																																			
1922.....																																																																																					
669 g). — Tessuti di lana, stampati, pesanti per metro quadrato, 218 b) 3. più di 300, fino a 500 grammi.			<table border="1"> <thead> <tr> <th>Quintali</th> <th>Lire</th> </tr> </thead> <tbody> <tr><td>Austria.....</td><td>140</td><td>1 576 841</td></tr> <tr><td>Belgio.....</td><td>121</td><td>1 281 189</td></tr> <tr><td>Bulgaria.....</td><td>1</td><td>3 500</td></tr> <tr><td>Cecoslovacchia.....</td><td>651</td><td>7 734 221</td></tr> <tr><td>Finlandia.....</td><td>1</td><td>15 532</td></tr> <tr><td>Francia.....</td><td>4 849</td><td>58 822 157</td></tr> <tr><td>Germania.....</td><td>2 268</td><td>31 184 302</td></tr> <tr><td>Gran Bretagna.....</td><td>5 484</td><td>81 393 276</td></tr> <tr><td>Paesi Bassi.....</td><td>17</td><td>173 701</td></tr> <tr><td>Regno dei S. C. S.....</td><td>7</td><td>53 647</td></tr> <tr><td>Svizzera.....</td><td>275</td><td>4 021 238</td></tr> <tr><td>Turchia europea.....</td><td>8</td><td>54 095</td></tr> <tr><td>Dodecaneso.....</td><td>7</td><td>102 330</td></tr> <tr><td>Egitto.....</td><td>5</td><td>72 090</td></tr> <tr><td>Stati Uniti.....</td><td>76</td><td>372 887</td></tr> <tr><td>Merci naz. di ritorno.....</td><td>459</td><td>2 111 346</td></tr> <tr><td colspan="2"><hr/></td><td></td></tr> <tr><td></td><td>14 367</td><td>188 972 352</td></tr> <tr><td>Tripolitania e Ciren...</td><td>1</td><td>9 305</td></tr> <tr><td colspan="2"><hr/></td><td></td></tr> <tr><td></td><td>14 368</td><td>188 981 657</td></tr> <tr><td>1926.....</td><td>16 363</td><td>231 132 136</td></tr> <tr><td>1925.....</td><td>15 509</td><td>170 621 832</td></tr> <tr><td>1924.....</td><td>22 363</td><td>222 461 598</td></tr> <tr><td>1923.....</td><td>22 652</td><td>220 137 936</td></tr> <tr><td>1922.....</td><td></td><td></td></tr> </tbody> </table>			Quintali	Lire	Austria.....	140	1 576 841	Belgio.....	121	1 281 189	Bulgaria.....	1	3 500	Cecoslovacchia.....	651	7 734 221	Finlandia.....	1	15 532	Francia.....	4 849	58 822 157	Germania.....	2 268	31 184 302	Gran Bretagna.....	5 484	81 393 276	Paesi Bassi.....	17	173 701	Regno dei S. C. S.....	7	53 647	Svizzera.....	275	4 021 238	Turchia europea.....	8	54 095	Dodecaneso.....	7	102 330	Egitto.....	5	72 090	Stati Uniti.....	76	372 887	Merci naz. di ritorno.....	459	2 111 346	<hr/>				14 367	188 972 352	Tripolitania e Ciren...	1	9 305	<hr/>				14 368	188 981 657	1926.....	16 363	231 132 136	1925.....	15 509	170 621 832	1924.....	22 363	222 461 598	1923.....	22 652	220 137 936	1922.....		
Quintali	Lire																																																																																				
Austria.....	140	1 576 841																																																																																			
Belgio.....	121	1 281 189																																																																																			
Bulgaria.....	1	3 500																																																																																			
Cecoslovacchia.....	651	7 734 221																																																																																			
Finlandia.....	1	15 532																																																																																			
Francia.....	4 849	58 822 157																																																																																			
Germania.....	2 268	31 184 302																																																																																			
Gran Bretagna.....	5 484	81 393 276																																																																																			
Paesi Bassi.....	17	173 701																																																																																			
Regno dei S. C. S.....	7	53 647																																																																																			
Svizzera.....	275	4 021 238																																																																																			
Turchia europea.....	8	54 095																																																																																			
Dodecaneso.....	7	102 330																																																																																			
Egitto.....	5	72 090																																																																																			
Stati Uniti.....	76	372 887																																																																																			
Merci naz. di ritorno.....	459	2 111 346																																																																																			
<hr/>																																																																																					
	14 367	188 972 352																																																																																			
Tripolitania e Ciren...	1	9 305																																																																																			
<hr/>																																																																																					
	14 368	188 981 657																																																																																			
1926.....	16 363	231 132 136																																																																																			
1925.....	15 509	170 621 832																																																																																			
1924.....	22 363	222 461 598																																																																																			
1923.....	22 652	220 137 936																																																																																			
1922.....																																																																																					

(a) Di cui quintali 19 importati in conto riparazioni. — (b) Non compreso il valore della quantità in conto riparazioni.

PAESI DI PROVENIENZA	QUANTITÀ	VALORE	PAESI DI PROVENIENZA	QUANTITÀ	VALORE
-------------------------	----------	--------	-------------------------	----------	--------

Segue CATEGORIA XIV. — *Lana, crino e peli.*

670 c). — Tessuti di lana, stampati, pesanti per metro quadrato, più di 300, fino a 500 grammi.

	Quintali	Lire
Cecoslovacchia.....	3	22 858
Francia.....	7	65 217
Germania.....	54	425 981
Gran Bretagna.....	117	1 121 818
Svizzera.....	2	45 436
Merci naz. di ritorno.....	1	11 393
1926.....	184	1 692 103
1925.....	129	1 313 993
1924.....	115	991 829
1923.....	123	1 175 889
1922.....	15	162 507

670 d). — Tessuti di lana, stampati, pesanti per metro quadrato, più di 500 grammi.

Cecoslovacchia.....	12	71 621
Francia.....	4	14 659
Germania.....	12	64 920
Gran Bretagna.....	5	40 455
1926.....	33	221 655
1925.....	25	184 210
1924.....	7	76 648
1923.....	16	104 233
1922.....	8	115 539

670. — RIASSUNTO. — Tessuti di lana, stampati.

Austria.....	2	36 691
Cecoslovacchia.....	32	352 267
Francia.....	248	3 375 075
Germania.....	132	1 534 888
Gran Bretagna.....	188	1 345 015
Svizzera.....	4	67 219
Merci naz. di ritorno.....	2	21 393
1926.....	588	6 732 548
1925.....	402	5 744 743
1924.....	374	4 339 258
1923.....	371	3 554 664
1922.....	153	2 004 708

671 a). — Tessuti di fili di lana, stampati in nastro, pesanti per metro quadrato, fino a 150 grammi.

Francia.....	5	66 555
Gran Bretagna.....	22	346 043
1926.....	27	413 503
1925.....	18	250 720
1924.....	5	66 186
1923.....	1	15 670
1922.....	33	295 827

671 b). — Tessuti di fili di lana, stampati in nastro, pesanti per metro quadrato, più di 150, fino a 300 grammi.

Francia.....	4	51 982
Gran Bretagna.....	12	197 288
1926.....	16	249 270
1925.....	5	76 468
1924-1923.....	—	—
1922.....	62	583 055

671 c). — Tessuti di fili di lana, stampati in nastro, pesanti per metro quadrato, più di 300, fino a 500 grammi.

	Quintali	Lire
1926-1924.....	—	—
1923.....	3	29 480
1922.....	—	—

671 d). — Tessuti di fili di lana, stampati in nastro, pesanti per metro quadrato, più di 500 grammi.

1926-1922.....	—	—
----------------	---	---

671. — RIASSUNTO. — Tessuti di fili di lana, stampati in nastro.

Francia.....	9	118 537
Germania.....	34	509 236
1926.....	43	627 773
1925.....	23	327 188
1924.....	5	66 186
1923.....	4	45 050
1922.....	95	878 882

672. — Tessuti di lana, broccati.

Francia.....	3	62 514
1926.....	3	62 514
1925.....	7	196 309
1924.....	8	138 307
1923.....	16	237 864
1922.....	18	292 804

673. — Tessuti di lana, ricamati a cattedella.

Francia.....	14	66 860
1926.....	14	66 860
1925.....	1	66 569
1924.....	7	93 713
1923.....	1	13 625
1922.....	4	8 801

674. — Tessuti di lana, ricamati, altri, con tessuto di fondo visibile.

Austria.....	1	34 265
Francia.....	2	35 287
1926.....	3	69 552
1925.....	3	102 981
1924.....	8	142 349
1923.....	7	194 105
1922.....	4	106 443

675. — Ricami su tessuto di fondo invisibile.

Francia.....	1	22 470
1926.....	1	22 470
1925.....	1	28 920
1924.....	3	114 756
1923-1922.....	—	—

PAESI DI PROVENIENZA			PAESI DI PROVENIENZA		
QUANTITÀ	VALORE	QUANTITÀ	VALORE	QUANTITÀ	VALORE

Segue CATEGORIA XIV. — *Lana, crino e peli.*

676 a). — Tessuti misti di lana e di materia tessile vegetale, nei quali la lana entra nella misura di non meno di 15, ma non più di 50 per cento, non stampati, pesanti per metro quadrato, fino a 150 grammi.

	Quintali	Lire
Austria.....	2	7 160
Cecoslovacchia.....	2	15 420
Francia.....	5	52 010
Germania.....	2	17 824
Gran Bretagna.....	28	309 971
Merci naz. di ritorno.....	7	13 740
	46	416 125
Tripolitania e Cirenaica.....	1	18 186
1926.....	47	434 311
1925.....	105	1 266 663
1924.....	95	896 270
1923.....	57	459 489
1922.....	125	1 101 575

676 b). — Tessuti misti di lana e di materia tessile vegetale, nei quali la lana entra nella misura di non meno di 15, ma non più di 50 per cento, non stampati, pesanti per metro quadrato, più di 150, fino a 500 grammi.

Austria.....	2	21 182
Cecoslovacchia.....	4	53 400
Francia.....	26	185 770
Germania.....	30	251 294
Gran Bretagna.....	23	229 770
Merci naz. di ritorno.....	29	93 300
1926.....	114	834 716
1925.....	216	1 759 335
1924.....	331	2 204 862
1923.....	273	2 175 991
1922.....	420	3 022 551

676 c). — Tessuti misti di lana e di materia tessile vegetale, nei quali la lana entra nella misura di non meno di 15, ma non più di 50 per cento, non stampati, pesanti per metro quadrato, più di 500 grammi.

Austria.....	70	467 416
Belgio.....	49	185 310
Francia.....	40	290 345
Germania.....	19	66 000
Svezia.....	9	55 532
1926.....	187	1 064 603
1925.....	122	703 374
1924.....	68	333 555
1923.....	57	264 710
1922.....	30	166 499

676. — RIASSUNTO. — Tessuti misti di lana e di materia tessile vegetale, nei quali la lana entra nella misura di non meno di 15, ma non più di 50 per cento, non stampati.

	Quintali	Lire
Austria.....	74	495 758
Belgio.....	49	185 310
Cecoslovacchia.....	6	68 820
Francia.....	71	528 125
Germania.....	51	335 118
Gran Bretagna.....	51	539 741
Svezia.....	9	55 532
Merci naz. di ritorno.....	36	107 040
	347	2 315 444
Tripolitania e Cirenaica.....	1	18 186
1926.....	348	2 333 630
1925.....	443	3 729 192
1924.....	494	3 439 717
1923.....	387	2 900 120
1922.....	575	4 290 625

677 a). — Tessuti misti di lana e di materia tessile vegetale, nei quali la lana entra nella misura di non meno di 15, ma non più di 50 per cento, stampati, pesanti per metro quadrato, fino a 150 grammi.

1926-1925.....	—	—
1924.....	3	26 953
1923.....	6	46 920
1922.....	9	88 334

677 b). — Tessuti misti di lana e di materia tessile vegetale, nei quali la lana entra nella misura di non meno di 15, ma non più di 50 per cento, stampati, pesanti per metro quadrato, più di 150, fino a 500 grammi.

Francia.....	10	76 112
Germania.....	3	25 376
1926.....	13	101 488
1925.....	7	56 252
1924.....	16	130 377
1923.....	15	93 485
1922.....	4	38 933

677 c). — Tessuti misti di lana e di materia tessile vegetale, nei quali la lana entra nella misura di non meno di 15, ma non più di 50 per cento, stampati, pesanti per metro quadrato, più di 500 grammi.

1926-1925.....	—	—
1924.....	2	10 000
1923.....	—	—
1922.....	2	11 210

PAESI DI PROVENIENZA	QUANTITÀ	VALORE	PAESI DI PROVENIENZA	QUANTITÀ	VALORE
-------------------------	----------	--------	-------------------------	----------	--------

Segue CATEGORIA XIV. — *Lana, crino e pelli.*

677. — RIASSUNTO. — Tessuti misti di lana e di materia tessile vegetale, nei quali la lana entra nella misura di non meno di 15, ma non più di 50 per cento, stampati.

	Quintali	Lire
Francia	10	76 112
Germania	3	25 376
1926.....	13	101 488
1925.....	7	56 252
1924.....	21	167 330
1923.....	21	140 405
1922.....	15	138 527

678. — Feltri tessuti, per la fabbricazione della pasta di legno e di paglia, della cellulosa e della carta.

	Quintali	Lire
Austria	136	1 083 150
Belgio	53	375 517
Cecoslovacchia.....	4	56 850
Francia	284	2 453 593
Germania	486	3 774 306
Gran Bretagna.....	35	288 179
Svezia.....	76	627 914
Svizzera	22	156 450
Merci naz. di ritorno.	1	6 025
1926.....	1 097	8 821 984
1925.....	1 455	9 801 002
1924.....	1 088	5 683 631
1923.....	1 110	4 896 321
1922.....	806	3 096 472

679. — Feltri per cappelli.

	Quintali	Lire
Austria.....	11	383 007
Belgio	2	32 823
Cecoslovacchia.....	1	50 955
Francia	9	238 844
Germania	5	157 703
Gran Bretagna.....	36	507 394
Polonia.....	2	8 556
Merci naz. di ritorno.	74	564 439
1926.....	140	1 943 721
1925.....	27	337 690
1924.....	84	512 901
1923.....	57	404 947
1922.....	21	129 425

680 a). — Feltri, altri, non stampati, per metri quadrato, fino a 250 grammi.

	Quintali	Lire
Cecoslovacchia.....	4	27 831
Francia	30	198 064
Germania	262	2 214 664
Gran Bretagna.....	3	16 292
Svizzera.....	37	372 009
1926.....	336	2 828 860
1925.....	363	3 290 691
1924.....	216	1 384 563
1923.....	138	763 482
1922.....	172	872 276

680 b). — Feltri, altri, non stampati, per metri quadrato, più di 250, fino a 450 grammi.

	Quintali	Lire
Austria.....	4	29 30
Cecoslovacchia.....	2	25 45
Francia	20	137 68
Germania.....	63	504 20
Gran Bretagna.....	2	29 49
Svizzera.....	23	210 38
1926.....	114	936 52
1925.....	75	585 14
1924.....	66	430 35
1923.....	59	271 84
1922.....	53	263 28

680 c). — Feltri, altri, non stampati, per metri quadrato, più di 450, fino a 650 grammi.

	Quintali	Lire
Francia	125	822 56
Germania.....	84	569 48
Gran Bretagna.....	2	31 94
Svizzera	3	21 20
Stati Uniti.....	38	75 00
1926.....	252	1 520 20
1925.....	253	1 194 31
1924.....	128	685 63
1923.....	97	508 52
1922.....	98	408 52

680 d). — Feltri, altri, non stampati, per metri quadrato, più di 650 grammi.

	Quintali	Lire
Austria.....	6	22 091
Belgio	11	46 66
Cecoslovacchia.....	4	6 87
Francia	59	325 14
Germania.....	142	546 18
Gran Bretagna.....	150	824 39
India brit. e Ceylon..	2	25 78
Stati Uniti.....	5	14 95
1926.....	379	1 812 986
1925.....	613	2 862 307
1924.....	601	2 221 537
1923.....	584	1 962 277
1922.....	511	1 848 454

680. — RIASSUNTO. — Feltri, altri, non stampati.

	Quintali	Lire
Austria.....	10	52 296
Belgio	11	46 665
Cecoslovacchia.....	10	60 160
Francia	234	1 483 463
Germania.....	551	3 834 538
Gran Bretagna.....	157	902 122
Svizzera.....	63	603 599
India brit. e Ceylon..	2	25 780
Stati Uniti.....	43	89 952
1926.....	1 081	7 098 575
1925.....	1 304	7 932 462
1924.....	1 011	4 722 085
1923.....	878	3 506 129
1922.....	834	3 392 535

PAESI DI PROVENIENZA		QUANTITA	VALORE	PAESI DI PROVENIENZA		QUANTITA	VALORE
Segue CATEGORIA XIV. — <i>Lana, crino e peli.</i>							
		Quintali	Lire			Quintali	Lire
Francia		99	705 395	687. — Calze di lana, per ragazzi, tagliate.			
Germania		85	845 433	230 a) 1.			
Gran Bretagna		43	523 221			Quintali	Lire
Paesi Bassi		298	2 624 251	1926-1925.	—	—	—
Svizzera		1	12 165	1924.....	1	7 370	—
				1923-1922.	—	—	—
		594	5 284 045	688. — Calze di lana, per ragazzi, foggiate.			
Tripolitania e Ciren...		1	6 960	230 a) 2.			
				Austria	1	9 918	—
1926.....	(a)	595	5 291 005	Francia	2	42 250	—
1925.....		1 073	10 098 322	Germania	1	24 377	—
1924.....		398	7 833 601	Gran Bretagna.....	3	73 623	—
1923.....	(b)	889	7 576 917				
1922.....	(d)	1 468	3 673 720	1926.....	7	150 168	—
				1925.....	4	68 406	—
				1924.....	3	24 185	—
				1923.....	3	24 470	—
				1922.....	1	10 077	—
				689 a). — Calze di lana, altre, tagliate,			
				230 b) 1 a. pesanti per dozzina, più			
				di 500 grammi.			
Belgio		2	24 460	Francia	5	61 480	—
Francia		15	196 841	Germania	2	26 300	—
Germania		24	231 371	Gran Bretagna.....	1	11 290	—
Gran Bretagna		36	380 818				
Svizzera		1	12 678	1926.....	8	99 070	—
				1925.....	7	81 770	—
1926.....		78	846 168	1924.....	—	—	—
1925.....		474	5 380 404	1923.....	2	18 493	—
1924.....		685	6 636 306	1922.....	2	17 797	—
1923.....		598	5 772 712				
1922.....		411	3 871 908	689 b). — Calze di lana, altre, tagliate,			
				230 b) 1 β. pesanti per dozzina, fino			
				a 500 grammi.			
				1926-1922. — —			
				690 a). — Calze di lana, altre, foggiate,			
				230 b) 2 a. pesanti per dozzina, più			
				di 500 grammi.			
				Austria	6	116 050	—
				Cecoslovacchia.....	3	53 463	—
				Francia	24	407 512	—
				Germania	31	659 011	—
				Gran Bretagna.....	57	1 104 892	—
				Svizzera	1	23 878	—
				1926.....	122	2 364 656	—
				1925.....	173	3 052 804	—
				1924.....	93	1 134 610	—
				1923.....	91	1 029 274	—
				1922.....	25	250 461	—
				690 b). — Calze di lana, altre, foggiate,			
				230 b) 2 β. pesanti per dozzina, fino			
				a 500 grammi.			
				Francia.....	1	21 308	—
				Germania	2	37 443	—
				Gran Bretagna.....	3	71 977	—
				Svizzera	2	53 586	—
				1926.....	8	184 314	—
				1925.....	6	108 420	—
				1924.....	5	76 598	—
				1923.....	5	50 976	—
				1922.....	2	21 196	—

(a) Compreso quintale 1 importato temporaneamente per la costruzione di veicoli da ferrovie e da tramvie. — (b) Di cui, quintali 118 importati in conto riparazioni. — (c) Non compreso il valore della quantità in conto riparazioni. — (d) Di cui, quintali 1 029 importati in conto riparazioni.

PAESI DI PROVENIENZA		QUANTITÀ	VALORE	PAESI DI PROVENIENZA		QUANTITÀ	VALORE
-------------------------	--	----------	--------	-------------------------	--	----------	--------

Segue CATEGORIA XIV. — *Lana, crino e pelli.*691 a). — **Guanti di lana, tagliati, pesanti per dozzina, più di 300 grammi.**

	Quintali	Lire
Germania	3	36 185
1926.....	3	36 185
1925.....	3	34 528
1924.....	10	71 230
1923.....	15	169 073
1922.....	1	8 296

691 b). — **Guanti di lana, tagliati, pesanti per dozzina, fino a 300 grammi.**

	Quintali	Lire
Germania	2	29 287
1926.....	2	29 287
1925.....	3	32 065
1924.....	1	12 610
1923.....	7	82 286
1922.....	2	19 160

692 a). — **Guanti di lana, foggiate, pesanti per dozzina, più di 300 grammi.**

	Quintali	Lire
Austria.....	6	81 804
Cecoslovacchia	1	11 430
Germania	2)	294 107
Gran Bretagna.....	3	64 056
Paesi Bassi	1	28 456
Svizzera.....	3	36 628
1926.....	34	516 481
1925.....	19	288 693
1924.....	35	195 760
1923.....	30	269 732
1922.....	3	25 412

692 b). — **Guanti di lana, foggiate, pesanti per dozzina, fino a 300 grammi.**

	Quintali	Lire
Austria.....	1	12 091
Germania	4	76 497
1926.....	5	88 588
1925.....	4	52 635
1924.....	6	41 956
1923.....	15	162 320
1922.....	2	35 456

693. — **Maglie non nominate di lana, semplici.**

	Quintali	Lire
Austria.....	6	55 552
Cecoslovacchia.....	5	43 765
Francia.....	28	361 387
Germania.....	67	530 395
Gran Bretagna.....	10	100 005
Svizzera.....	7	64 108
Stati Uniti.....	8	87 886
1926.....	131	1 243 098
1925.....	533	4 760 279
1924.....	625	4 520 720
1923.....	189	1 588 062
1922.....	95	666 295

694. — **Maglie non nominate di lana, foggiate.**

	Quintali	Lire
Austria.....	4	72 540
Cecoslovacchia	1	12 390
Francia.....	5	84 085
Germania.....	7	127 775
Gran Bretagna.....	4	76 676
Svizzera.....	2	41 500
Stati Uniti.....	56	997 840
1923.....	79	1 412 806
1925.....	74	993 203
1924.....	119	1 191 190
1923.....	97	1 121 606
1922.....	28	226 634

695. — **Calze miste di lana e di materia tessile vegetale, nelle quali la lana entra nella misura di non meno di 15, ma non più di 50 per cento, per ragazzi, tagliate.**

	Quintali	Lire
1926.....	—	—
1925.....	1	4 160
1924-1922.....	—	—

696. — **Calze miste di lana e di materia tessile vegetale, nelle quali la lana entra nella misura di non meno di 15, ma non più di 50 per cento, per ragazzi, foggiate.**

	Quintali	Lire
Germania	1	10 475
1926.....	1	10 475
1925.....	2	17 940
1924.....	1	7 663
1923-1922.....	—	—

697 a). — **Calze miste di lana e di materia tessile vegetale, nelle quali la lana entra nella misura di non meno di 15, ma non più di 50 per cento, altre, tagliate, pesanti per dozzina, più di 500 grammi.**

	Quintali	Lire
1926-1922.....	—	—

697 b). — **Calze miste di lana e di materia tessile vegetale, nelle quali la lana entra nella misura di non meno di 15, ma non più di 50 per cento, altre, foggiate, pesanti per dozzina, fino a 500 grammi.**

	Quintali	Lire
1926-1922.....	—	—

698 a). — **Calze miste di lana e di materia tessile vegetale, nelle quali la lana entra nella misura di non meno di 15, ma non più di 50 per cento, altre, foggiate, pesanti per dozzina, più di 500 grammi.**

	Quintali	Lire
Austria.....	1	7 608
Francia.....	1	7 693

PAESI DI PROVENIENZA			PAESI DI PROVENIENZA		
QUANTITÀ	VALORE	QUANTITÀ	VALORE	QUANTITÀ	VALORE
Segue CATEGORIA XIV. — <i>Lana, crino e pelli.</i>					
			701. — Maglie non nominate, miste di lana e di materia tessile vegetale, nelle quali la lana entra nella misura di non meno di 15, ma non più di 50 per cento, semplici.		
			235 a).		
			702. — Maglie non nominate, miste di lana e di materia tessile vegetale, nelle quali la lana entra nella misura di non meno di 15, ma non più di 50 per cento, foggiate.		
			235 b).		
			703. — Pizzi di lana.		
			236.		
			704. — Tulli di lana.		
			237.		
			705. — Galloni e nastri, di lana.		
			238.		
			706. — Maglie non nominate, miste di lana e di materia tessile vegetale, nelle quali la lana entra nella misura di non meno di 15, ma non più di 50 per cento, foggiate, pesanti per dozzina, fino a 500 grammi.		
			233 b) 2 β.		
			707. — Maglie non nominate, miste di lana e di materia tessile vegetale, nelle quali la lana entra nella misura di non meno di 15, ma non più di 50 per cento, tagliati, pesanti per dozzina, più di 300 grammi.		
			234 a) 1.		
			708. — Maglie non nominate, miste di lana e di materia tessile vegetale, nelle quali la lana entra nella misura di non meno di 15, ma non più di 50 per cento, foggiate, pesanti per dozzina, fino a 500 grammi.		
			234 a) 2.		
			709. — Maglie non nominate, miste di lana e di materia tessile vegetale, nelle quali la lana entra nella misura di non meno di 15, ma non più di 50 per cento, tagliati, pesanti per dozzina, più di 300 grammi.		
			234 b) 1.		
			710. — Maglie non nominate, miste di lana e di materia tessile vegetale, nelle quali la lana entra nella misura di non meno di 15, ma non più di 50 per cento, foggiate, pesanti per dozzina, più di 300 grammi.		
			234 b) 2.		

PAESI DI PROVENIENZA	QUANTITÀ	VALORE	PAESI DI PROVENIENZA	QUANTITÀ	VALORE
-------------------------	----------	--------	-------------------------	----------	--------

Segue CATEGORIA XIV. — *Lana, crino e peli.*706. — *Passamani di lana.*

239.

	Quintali	Lire
Austria.....	1	21 900
Francia.....	9	144 501
Germania.....	6	95 840
Svizzera.....	5	77 340
Merci naz. di ritorno..	11	73 942
1926.....	32	413 523
1925.....	14	174 422
1924.....	23	308 110
1923.....	24	307 827
1922.....	8	97 588

707 a). — *Tessuti di lana, misti con fili d'oro, di platino o d'argento, in misura inferiore a 50 per cento.*

	Chilogrammi	
Svizzera.....	3	1 305
1926.....	3	1 305
1925.....	1	400
1924.....	4	1 500
1923.....		
1922.....		

(Vedi n. 707-b)

707 b). — *Tessuti di lana, misti con fili dorati, platinati o argentati, in misura inferiore a 50 per cento.*

Francia.....	72	25 545
Gran Bretagna.....	14	7 376
1926.....	86	32 921
1925.....	7	2 700
1924.....	93	45 240
1923.....	67	17 877
1922.....	93	34 804

708. — *Tessuti di lana, misti con fili di metallo comune, non dorati, nè platinati, nè argentati, in misura inferiore a 50 per cento.*

1926.....		
1925.....	13	3 735
1924.....	43	12 900
1923.....	1	500
1922.....	4	700

709. — *Tessuti di crino, per stacci.*

241 a).

	Quintali	
Cecoslovacchia.....	5	16 800
Regno dei S. C. S.	18	169 362
1926.....	23	196 162
1925.....	19	65 600
1924.....	35	104 829
1923.....	24	155 800
1922.....	11	116 353

710. — *Tessuti di crino, di qualsiasi altra sorta, misti con fili di materia tessile, esclusa la lana e la seta.*

	Quintali	Lire
Austria.....	8	58 781
Cecoslovacchia.....	36	274 959
Francia.....	2	21 080
Germania.....	186	1 276 726
Gran Bretagna.....	8	65 013
Svizzera.....	1	7 610
1926.....	241	1 704 169
1925.....	217	1 333 918
1924.....	159	854 842
1923.....	106	541 397
1922.....	10	76 589

711. — *Tessuti grossolani di pelo, esclusi quelli di pelo di cammello, pesanti più di 1600 grammi per metro quadrato.*

Francia.....	5	9 000
1926.....	5	9 000
1925.....	1	1 000
1924.....	9	15 195
1923.....	23	42 614
1922.....	67	105 647

712. — *Tessuti per presse, di lana o di pelo di cammello, pesanti più di 1000 grammi per metro quadrato.*

Germania.....	7	26 522
1926.....	7	26 522
1925.....	3	13 360
1924-1923.....		
1922.....	9	14 040

713. — *Cinghie di trasmissione, di pelo di cammello o di qualsiasi altra materia, mista a pelo di cammello in qualsiasi proporzione.*

Belgio.....	104	534 910
Francia.....	45	200 527
Germania.....	136	420 565
Gran Bretagna.....	15	80 460
1926.....	300	1 236 462
1925.....	336	1 139 104
1924.....	419	1 381 445
1923.....	434	1 062 478
1922.....	133	311 208

714. — *Lavori grossolani di crino.*

245.

Austria.....	1	990
Francia.....	92	646 933
Germania.....	2	1 951
Stati Uniti.....	27	43 496
Merci naz. di ritorno..	2	6 940
1926.....	124	700 310
1925.....	20	52 140
1924.....	14	17 893
1923.....	24	56 560
1922.....	96	140 070

PAESI DI PROVENIENZA		QUANTITÀ	VALORE	PAESI DI PROVENIENZA		QUANTITÀ	VALORE
CAT. XV. — Seta e seta artificiale.							
715. — Bozzoli, vivi.							
246.							
	Quintali'		Lire				
Francia	171		418 191				
1926.....	171		418 191				
1925.....	220		604 868				
1924.....	193		584 024				
1923.....	187		565 642				
1922.....	139		387 058				
716. — Bozzoli, secchi.							
246.							
Austria.....	2		10 105				
Bulgaria.....	3 636		22 181 867				
Cecoslovacchia.....	74		667 500				
Francia.....	682		4 245 660				
Grecia.....	3 109		21 065 446				
Polonia.....	12		70 000				
Regno dei S. C. S.....	865		5 324 837				
Russia.....	677		4 491 379				
Spagna.....	191		1 453 558				
Svizzera.....	34		313 981				
Turchia europea.....	4 766		32 302 865				
Ungheria.....	4		21 800				
Georgia.....	5 216		30 890 790				
Giappone.....	2		21 500				
India brit. e Ceylon.....	36		267 300				
Persia.....	94		393 500				
Russia asiatica.....	435		2 601 570				
Turchia asiatica.....	589		4 259 657				
	20 424		130 583 315				
Tripolitania e Ciren... ..	6		39 050				
1926.....	20 430		130 622 365				
1925.....	28 699		179 456 734				
1924.....	13 516		97 289 037				
1923.....	12 863		113 180 918				
1922.....	10 074		68 897 134				
717 a). — Seta tratta, greggia, semplice,							
247 a) 1. asiatica.							
Cina.....	1 885		48 448 352				
Colonie francesi in Asia.....	10		272 800				
Georgia.....	12		317 250				
Giappone.....	587		15 485 147				
Turchia asiatica.....	4		110 400				
Merci naz. di ritorno.....	58		1 167 583				
1926.....	2 556		65 801 532				
1925.....	1 845		47 854 147				
1924.....	7 307		188 193 040				
1923.....	1 752		55 923 453				
1922.....	5 967		173 325 545				
717 b). — Seta tratta, greggia, semplice,							
247 a) 1. europea.							
Francia.....	90		2 748 917				
Germania.....	19		538 735				
Gran Bretagna.....	86		2 121 970				
Grecia.....	56		1 543 100				
Svizzera.....	46		1 443 950				
Turchia europea.....	167		5 630 900				
Georgia.....	9		124 800				
Stati Uniti.....	5		159 000				
Merci naz. di ritorno.....	9		308 490				
1923.....	487		14 709 862				
1925.....	713		20 996 809				
1924.....	504		15 194 370				
1923.....	517		17 063 323				
1922.....	711		20 758 765				
718. — Seta tratta, greggia, addoppiata							
247 a) 2. o torta.							
	Quintali		Lire				
Austria.....	2		30 000				
Francia.....	853		21 773 381				
Germania.....	14		360 590				
Gran Bretagna.....	2		58 372				
Svizzera.....	151		4 636 852				
Cina.....	60		1 136 142				
Giappone.....	28		583 800				
Tunisia.....	2		25 000				
Merci naz. di ritorno.....	10		390 026				
1926.....	1 122		28 994 163				
1925.....	1 571		48 926 589				
1924.....	2 160		74 602 978				
1923.....	1 623		56 916 371				
1922.....	1 867		58 796 506				
719. — Seta tratta, tinta.							
247 b).							
	Chilogrammi						
Francia.....	18 455		4 876 280				
Germania.....	149		24 750				
Svizzera.....	136		11 356				
Brasile.....	125		37 500				
1926.....	18 865		4 949 880				
1925.....	20 429		4 263 681				
1924.....	9 345		2 500 860				
1923.....	21 428		5 330 927				
1922.....	74 061		21 168 081				
720. — Cascami di seta, greggi: strusa e							
248 a) 1. strazza di seta e di doppio.							
	Quintali						
Francia.....	215		852 393				
Germania.....	8		57 800				
Grecia.....	51		157 407				
Regno dei S. C. S.....	21		145 680				
Romania.....	9		31 900				
Russia.....	119		606 600				
Spagna.....	4		29 000				
Svizzera.....	4		38 100				
Turchia europea.....	114		315 785				
Ungheria.....	50		301 446				
Cina.....	9 439		33 921 300				
Cipro.....	11		81 468				
Colonie franc. in Asia.....	15		75 343				
Giappone.....	6 095		24 459 200				
India brit. e Ceylon.....	1 030		3 064 770				
Russia asiatica.....	19		95 900				
Turchia asiatica.....	19		46 668				
Algeria.....	4		19 000				
Egitto.....	2		8 375				
Marocco.....	2		6 000				
Argentina.....	132		539 400				
Brasile.....	10		44 000				
	17 373		64 897 535				
Tripolitania e Ciren... ..	1		2 990				
1926.....	17 374		64 900 525				
1925.....	25 805		74 265 059				
1924.....	25 134		62 001 613				
1923.....	14 013		32 120 184				
1922.....	19 392		46 828 642				
721. — Cascami di seta, greggi, altri.							
248 a) 2.							
Austria.....	72		171 714				
Belgio.....	10		17 995				
Bulgaria.....	110		469 100				
Francia.....	1 437		1 980 579				
Germania.....	103		152 772				
Gran Bretagna.....	104		142 000				
Grecia.....	509		1 380 160				

PAESI DI PROVENIENZA			QUANTITÀ	VALORE	PAESI DI PROVENIENZA			QUANTITÀ	VALORE
Segue CATEGORIA XV. — <i>Seta e seta artificiale.</i>									
722. — Cascami di seta, pettinati.					724 b). — Seta artificiale, greggia, addop-				
248 b).					249 a) 2. piata o torta.				
					Chilogrammi		Lire		
Regno dei S. C. S.	Quintali	Lire		Francia	187	15 564			
Romania	3	2 270		Germania	211	15 400			
Russia	139	470 998		Svizzera	410	32 660			
Spagna	158	127 520		Merci naz. di ritorno	392	34 100			
Svizzera	472	544 995							
Turchia europea	781	1 946 830		1926	1 200	97 724			
Ungheria	159	461 785		1925	3 118	279 228			
Cina	14 830	29 832 140		1924	14 696	761 059			
Cipro	11	10 944		1923-1922					(Vedi riassunto n. 724)
Georgia	293	745 480							
Giappone	1 666	3 901 060							
India brit. e Ceylon	184	410 150							
Turchia asiatica	81	142 450							
Algeria	184	289 700							
Stati Uniti	467	706 270							
Merci naz. di ritorno	2	3 840							
1923	21 947	44 414 239							
1925	16 229	28 577 498							
1924	21 813	30 671 788							
1923	17 706	29 379 706							
1922	7 735	15 185 207							
723. — Cascami di seta, filati.					724 c). — Seta artificiale, tinta.				
248 c).					249 b).				
Belgio	220	443 178		Belgio	653	48 600			
Francia	86	4 600		Francia	3 085	250 743			
Svizzera	1	420 508		Germania	2 175	151 920			
Cina	48	635 700		Regno dei S. C. S.	21	1 600			
Giappone	202	1 723 000		Svizzera	1 239	91 890			
Stati Uniti	95	192 020		Brasile	132	10 000			
				Stati Uniti	14	1 460			
1926	652	3 422 006		Merci naz. di ritorno	2 383	97 045			
1925	889	6 010 406							
1924	534	3 370 964		1926	9 702	653 288			
1923	148	636 512		1925	6 132	499 296			
1922	247	1 722 619		1924	38 497	3 015 187			
				1923-1922					(Vedi riassunto n. 724)
724 a). — Seta artificiale, greggia, semplice,					724. — RIASSUNTO. — Seta artificiale.				
249 a) 1. in fili o lamette.					249.				
					Chilogrammi		Lire		
Austria	198	15 885		Austria	198	15 885			
Belgio	332 906	25 871 995		Belgio	333 559	25 920 595			
Cecoslovacchia	4 039	174 519		Cecoslovacchia	4 039	174 519			
Francia	49 668	3 585 608		Francia	52 940	3 851 915			
Germania	23 029	2 097 881		Germania	25 415	2 265 201			
Gran Bretagna	6 875	487 658		Gran Bretagna	6 875	487 658			
Paesi Bassi	31	2 170		Paesi Bassi	31	2 170			
Polonia	36 831	2 676 281		Polonia	36 831	2 676 281			
Svizzera	288 049	20 806 690		Regno dei S. C. S.	21	1 600			
Ungheria	6 207	436 920		Svizzera	289 698	20 931 240			
Giappone	40	1 823		Ungheria	6 207	436 920			
Stati Uniti	57	4 092		Giappone	40	1 823			
Merci naz. di ritorno	6 585	348 034		Brasile	132	10 000			
				Stati Uniti	71	5 582			
1923	(a) 754 515	56 509 556		Merci naz. di ritorno	9 360	479 179			
1925	573 993	43 252 783							
1924	554 245	50 442 079		1926	765 417	57 260 568			
1923-1922				1925	583 243	44 031 307			
				1924	607 438	54 218 325			
				1923	508 468	46 715 748			
				1922	417 462	34 325 892			
725 a). — Cascami di seta artificiale: strazza					725 a). — Cascami di seta artificiale: strazza				
250 a). e scarti, greggi e tinti.					250 a). e scarti, greggi e tinti.				
					Chilogrammi		Lire		
Belgio	500	13 600		Belgio	500	13 600			
Francia	697	14 114		Francia	697	14 114			
Germania	21 751	495 748		Germania	21 751	495 748			
Gran Bretagna	1 270	20 000		Gran Bretagna	1 270	20 000			
Svizzera	9 916	188 944		Svizzera	9 916	188 944			
India brit. e Ceylon	155	1 700		India brit. e Ceylon	155	1 700			
Brasile	610	13 500		Brasile	610	13 500			
Merci naz. di ritorno	2 576	64 400		Merci naz. di ritorno	2 576	64 400			
1926	37 475	812 006		1926	37 475	812 006			
1925	15 726	669 608		1925	15 726	669 608			
1924	11 426	348 653		1924	11 426	348 653			
1923-1922				1923-1922					(Vedi riassunto n. 725)

(a) Compresi chilogrammi 6 681 importati temporaneamente per la fabbricazione di tessuti misti.

PAESI DI PROVENIENZA	QUANTITÀ	VALORE	PAESI DI PROVENIENZA	QUANTITÀ	VALORE
-------------------------	----------	--------	-------------------------	----------	--------

Segue CATEGORIA XV. — Seta e seta artificiale.

725 b). — Cascami di seta artificiale, filati o
250 b) 1. torti a uno o più fili, greggi.

	Chilogrammi	Lire
Francia.....	44	2 432
Germania.....	2 262	105 236
Svizzera.....	7 962	397 830
Stati Uniti.....	432	10 000
1926.....	10 700	515 548
1925.....	53 231	2 622 090
1924.....	73 226	3 202 543
1923-1922.....	(Vedi riassunto n. 725)	

725 c). — Cascami di seta artificiale, filati o
250 b) 2. torti a uno o più fili, tinti.

	Chilogrammi	Lire
Francia.....	30	4 900
Germania.....	147	7 300
Svizzera.....	59	3 380
1926.....	236	15 580
1925.....	1 233	69 698
1924.....	4 962	231 474
1923-1922.....	(Vedi riassunto n. 725)	

725. — RIASSUNTO. — Cascami di seta
250.

artificiale.

	Chilogrammi	Lire
Belgio.....	500	13 600
Francia.....	771	21 446
Germania.....	24 160	608 334
Gran Bretagna.....	1 270	20 000
Svizzera.....	17 937	590 154
India brit. e Ceylon..	155	1 700
Brasile.....	610	13 500
Stati Uniti.....	432	10 000
Merci naz. di ritorno..	2 576	64 400
1926.....	48 411	1 343 134
1925.....	70 190	3 361 396
1924.....	89 614	3 782 670
1923.....	38 069	1 576 143
1922.....	14 590	229 783

726. — Fili da cucire, di cascami di seta, in
251 a). matassine, in gomitolì, su rocchetti e simili, o comunque preparati per la vendita al minuto.

	Chilogrammi	Lire
Francia.....	5	300
Svizzera.....	623	183 662
1926.....	628	183 962
1925.....	1 426	471 140
1924.....	1 965	407 463
1923.....	1 338	240 176
1922.....	642	75 933

727. — Fili da cucire, di seta, in matassine,
251 b). in gomitolì, su rocchetti e simili, o comunque preparati per la vendita al minuto.

	Chilogrammi	Lire
Austria.....	14	8 400
Cecoslovacchia.....	9	5 400
Francia.....	403	243 362
Germania.....	366	75 200
Gran Bretagna.....	8	4 980
Regno dei S. C. S.....	1	200
Svizzera.....	33	13 241
Giappone.....	95	53 600

	Chilogrammi	Lire
Stati Uniti.....	116	69 600
Merci naz. di ritorno..	968	72 045
1926.....	2 013	546 028
1925.....	758	358 589
1924.....	1 736	387 956
1923.....	2 753	508 305
1922.....	2 948	508 515

728. — Tessuti di seta, greggi, lisci.
252 a) 1.

	Chilogrammi	Lire
Francia.....	1 403	626 742
Germania.....	103	41 200
Gran Bretagna.....	56	26 000
Svizzera.....	131	49 761
Cina.....	1 516	392 573
Giappone.....	15 082	9 353 461
Merci naz. di ritorno..	41	18 500
1926.....	18 332	10 488 837
1925.....	22 787	10 179 694
1924.....	30 261	14 482 848
1923.....	8 805	3 601 969
1922.....	30 217	12 711 118

729. — Tessuti di seta, greggi, operati.
252 a) 2.

	Chilogrammi	Lire
1926.....	69	17 934
1925.....	40	13 450
1924.....	20	12 090
1923.....	14	3 152

730. — Tessuti di seta, imbianchiti, lisci.
252 a) 1.

	Chilogrammi	Lire
Francia.....	623	301 160
Germania.....	101	36 700
Svizzera.....	237	138 322
Cina.....	150	64 600
Giappone.....	2 565	1 235 712
Merci naz. di ritorno..	12	4 242
1926.....	3 688	1 780 736
1925.....	5 687	1 530 698
1924.....	3 432	1 411 680
1923.....	2 651	1 119 825
1922.....	6 696	3 343 940

731. — Tessuti di seta, imbianchiti, operati.
252 a) 2.

	Chilogrammi	Lire
1926.....	21	7 455
1925.....	27	7 430
1924.....	12	4 840
1923.....	195	77 466

732. — Tessuti di seta, tinti in filo, neri,
252 b) 1 a. lisci.

	Chilogrammi	Lire
Francia.....	307	135 400
Germania.....	44	23 791
Merci naz. di ritorno..	161	58 156
1926.....	512	217 347
1925.....	3 234	1 017 487
1924.....	1 930	488 661
1923.....	9 146	1 836 798
1922.....	8 441	1 839 658

PAESI DI PROVENIENZA	QUANTITÀ	VALORE	PAESI DI PROVENIENZA	QUANTITÀ	VALORE
-------------------------	----------	--------	-------------------------	----------	--------

Segue CATEGORIA XV. — *Seta e seta artificiale.***728-742. — RIASSUNTO. — Tessuti di seta.**
252.

	Chilogrammi	Lire
Austria.....	2 712	921 802
Cecoslovacchia.....	264	84 382
Francia.....	37 009	14 344 828
Germania.....	15 694	5 769 212
Gran Bretagna.....	1 478	604 704
Grecia.....	13	5 975
Paesi Bassi.....	2	500
Spagna.....	2	800
Svizzera.....	18 194	6 769 106
Cina.....	2 151	596 305
Giappone.....	18 577	10 982 723
Egitto.....	7	3 600
Stati Uniti.....	1 148	388 895
Merci naz. di ritorno.....	2 026	669 533
	99 277	41 122 365
Tripolitania e Ciren.....	11	6 600
	99 288	41 128 965
1926.....	110 399	44 530 494
1925.....	120 972	45 905 060
1924.....	106 021	35 491 045
1923.....	122 669	47 592 536

743. — Tessuti misti, con catena intera-
253 a) 1. mente di seta e trama in tutto o in massima parte di altre materie tessili, nei quali la seta entra in misura di 6 o più, ma meno di 12 per cento, greggi, lisci.

Francia.....	228	41 000
1926.....	228	41 000
1925-1924.....	—	—
1923.....	22	2 270
1922.....	102	8 140

744. — Tessuti misti, con catena intera-
253 a) 2. mente di seta e trama in tutto o in massima parte di altre materie tessili, nei quali la seta entra in misura di 6 o più, ma meno di 12 per cento, greggi, operati.

1926-1925.....	—	—
1924.....	214	20 000
1923-1922.....	—	—

745. — Tessuti misti, con catena intera-
253 a) 1. mente di seta e trama in tutto o in massima parte di altre materie tessili, nei quali la seta entra in misura di 6 o più, ma meno di 12 per cento, imbianchiti, lisci.

Francia.....	92	9 200
1926.....	92	9 200
1925.....	5	595
1924.....	—	—
1923.....	26	3 118
1922.....	69	6 020

746. — Tessuti misti, con catena intera-
253 a) 2. mente di seta e trama in tutto o in massima parte di altre materie tessili, nei quali la seta entra in misura di 6 o più, ma meno di 12 per cento, imbianchiti, operati.

	Chilogrammi	Lire
1926.....	—	—
1925.....	28	2 520
1924-1922.....	—	—

747. — Tessuti misti, con catena intera-
253 b) 1 a. mente di seta e trama in tutto o in massima parte di altre materie tessili, nei quali la seta entra in misura di 6 o più, ma meno di 12 per cento, tinti in filo, neri, lisci.

Francia.....	600	97 930
Gran Bretagna.....	48	12 238
Regno dei S. C. S.....	1	200
1926.....	649	110 368
1925.....	702	93 473
1924.....	238	48 055
1923.....	163	22 012
1922.....	144	13 895

748. — Tessuti misti, con catena intera-
253 b) 1 β. mente di seta e trama in tutto o in massima parte di altre materie tessili, nei quali la seta entra in misura di 6 o più, ma meno di 12 per cento, tinti in filo, neri, operati.

Francia.....	163	15 600
1926.....	163	15 600
1925.....	437	70 425
1924.....	—	—
1923.....	16	2 765
1922.....	—	—

749. — Tessuti misti, con catena intera-
253 b) 2 a. mente di seta e trama in tutto o in massima parte di altre materie tessili, nei quali la seta entra in misura di 6 o più, ma meno di 12 per cento, tinti in filo, colorati, lisci.

Cecoslovacchia.....	4	1 050
Francia.....	426	59 632
Gran Bretagna.....	4	1 050
1926.....	434	61 732
1925.....	645	75 357
1924.....	23	3 100
1923.....	127	24 027
1922.....	508	42 551

PAESI DI PROVENIENZA	QUANTITÀ	VALORE	PAESI DI PROVENIENZA	QUANTITÀ	VALORE
-------------------------	----------	--------	-------------------------	----------	--------

Segue CATEGORIA XV. — *Seta e seta artificiale.*

750. — Tessuti misti, con catena interamente di seta e trama in tutto o in massima parte di altre materie tessili, nei quali la seta entra in misura di 6 o più, ma meno di 12 per cento, tinti in filo, colorati, operati.

	Chilogrammi	Lire
1926.....	—	—
1925.....	35	5 920
1924.....	—	—
1923.....	128	26 000
1922.....	72	20 921

751. — Tessuti misti, con catena interamente di seta e trama in tutto o in massima parte di altre materie tessili, nei quali la seta entra in misura di 6 o più, ma meno di 12 per cento, tinti in pezza, lisci.

Francia.....	6 436	949 737
Germania.....	311	53 690
Gran Bretagna.....	225	32 435
1926.....	6 972	1 035 862
1925.....	1 286	193 158
1924.....	547	76 308
1923.....	271	46 069
1922.....	624	89 161

752. — Tessuti misti, con catena interamente di seta e trama in tutto o in massima parte di altre materie tessili, nei quali la seta entra in misura di 6 o più, ma meno di 12 per cento, tinti in pezza, operati.

Belgio.....	157	10 582
Cecoslovacchia.....	58	9 720
Francia.....	4 228	574 737
Germania.....	485	82 760
Gran Bretagna.....	101	14 860
Svizzera.....	203	32 090
1926.....	5 232	724 749
1925.....	892	203 420
1924-1922.....	—	—

753. — Tessuti misti, con catena interamente di seta e trama in tutto o in massima parte di altre materie tessili, nei quali la seta entra in misura di 6 o più, ma meno di 12 per cento, stampati, lisci.

Austria.....	30	6 000
Francia.....	21	8 000
Gran Bretagna.....	69	11 540
1926.....	120	25 540
1925.....	146	58 405
1924.....	179	20 682
1923.....	196	93 769
1922.....	224	100 717

754. — Tessuti misti, con catena interamente di seta e trama in tutto o in massima parte di altre materie tessili, nei quali la seta entra in misura di 6 o più, ma meno di 12 per cento, stampati, operati.

	Chilogrammi	Lire
Gran Bretagna.....	206	33 615
1926.....	206	33 615
1925.....	1	200
1924-1922.....	—	—

743-754. — **RIASSUNTO.** — Tessuti misti, con catena interamente di seta e trama in tutto o in massima parte di altre materie tessili, nei quali la seta entra in misura di 6 o più, ma meno di 12 per cento.

Austria.....	30	6 000
Belgio.....	157	10 582
Cecoslovacchia.....	62	10 770
Francia.....	12 194	1 755 836
Germania.....	796	136 450
Gran Bretagna.....	653	105 738
Regno dei S. C. S.....	1	200
Svizzera.....	203	32 090
1926.....	14 096	2 057 666
1925.....	4 177	703 473
1924.....	1 201	163 145
1923.....	949	220 030
1922.....	1 743	281 405

755. — Tessuti misti, nei quali la seta entra in misura di non meno del 12, ma non più del 50 per cento, greggi, lisci.

Svizzera.....	6	2 832
1926.....	6	2 832
1925.....	91	26 576
1924.....	3 426	443 135
1923.....	3	500
1922.....	—	—

756. — Tessuti misti, nei quali la seta entra in misura di non meno del 12, ma non più del 50 per cento, greggi, operati.

1926.....	—	—
1925.....	197	32 500
1924.....	24	10 260
1923.....	—	—
1922.....	74	6 941

757. — Tessuti misti, nei quali la seta entra in misura di non meno del 12, ma non più del 50 per cento, imbianchiti, lisci.

Cecoslovacchia.....	22	4 400
Francia.....	23	3 375

PAESI DI PROVENIENZA	QUANTITÀ	VALORE	PAESI DI PROVENIENZA	QUANTITÀ	VALORE			
Segue CATEGORIA XV. — Seta e seta artificiale.								
Chilogrammi Lire								
Germania	18	3 748	762. — Tessuti misti, nei quali la seta 254 b) 2 β. entra in misura di non meno del 12, ma non più del 50 per cento, tinti in filo, colorati, operati.					
Gran Bretagna	18	1 800						
1926	83	12 333						
1925	249	50 965						
1924	459	90 606						
1923	823	196 695						
1922	99	24 376						
758. — Tessuti misti, nei quali la seta						763. — Tessuti misti, nei quali la seta 254 c) 1. entra in misura di non meno del 12, ma non più del 50 per cento, tinti in pezza, lisci.		
254 a) 2. entra in misura di non meno del 12, ma non più del 50 per cento, imbianchiti, operati.								
Merci naz. di ritorno ..	86	18 000						
1926	96	18 000						
1925	46	12 447						
1924	—	—						
1923	72	21 401						
1922	19	3 641						
759. — Tessuti misti, nei quali la seta			764. — Tessuti misti, nei quali la seta 254 c) 2. entra in misura di non meno del 12, ma non più del 50 per cento, tinti in pezza, operati.					
254 b) 1 α. entra in misura di non meno del 12, ma non più del 50 per cento, tinti in filo, neri, lisci.								
Francia	316	39 450						
Germania	80	9 900						
Stati Uniti	2	250						
1926	378	49 300						
1925	477	103 562						
1924	727	157 986						
1923	702	169 881						
1922	669	122 343						
760. — Tessuti misti, nei quali la seta			765. — Tessuti misti, nei quali la seta 254 d) 1. entra in misura di non meno del 12, ma non più del 50 per cento, stampati, lisci.					
254 b) 1 β. entra in misura di non meno del 12, ma non più del 50 per cento, tinti in filo, neri, operati.								
Francia	75	17 110						
Merci naz. di ritorno ..	266	31 876						
1926	341	43 986						
1925	1 280	312 014						
1924	925	223 764						
1923	430	97 363						
1922	38	11 629						
761. — Tessuti misti, nei quali la seta						766. — Tessuti misti, nei quali la seta 254 e) 1. entra in misura di non meno del 12, ma non più del 50 per cento, stampati, lisci.		
254 b) 2 α. entra in misura di non meno del 12, ma non più del 50 per cento, tinti in filo, colorati, lisci.								
Austria	52	15 620						
Cecoslovacchia	142	18 880						
Francia	4 266	559 964						
Germania	406	29 986						
Gran Bretagna	539	57 148						
Svizzera	206	32 560						
Ungheria	7	840						
Stati Uniti	22	2 772						
Merci naz. di ritorno ..	117	16 890						
1926	5 757	734 570						
1925	6 078	1 293 007						
1924	11 756	2 309 883						
1923	23 779	5 027 597						
1922	7 896	1 663 940						
			767. — Tessuti misti, nei quali la seta 254 e) 2. entra in misura di non meno del 12, ma non più del 50 per cento, tinti in pezza, operati.					
Austria	159	41 202						
Cecoslovacchia	21	3 861						
Francia	830	159 753						
Germania	117	20 879						
Gran Bretagna	12	7 405						
Svizzera	3	969						
Stati Uniti	15	1 719						
Merci naz. di ritorno ..	397	73 743						
1926	1 554	309 443						
1925	1 365	306 839						
1924	4 035	960 553						
1923	4 825	1 293 479						
1922	1 420	439 178						
			768. — Tessuti misti, nei quali la seta 254 e) 3. entra in misura di non meno del 12, ma non più del 50 per cento, tinti in pezza, operati.					
Francia	24 899	3 928 236						
Germania	1 862	341 040						
Gran Bretagna	1 157	229 252						
Svizzera	398	79 733						
India brit. e Ceylon ..	35	2 286						
Merci naz. di ritorno ..	145	45 250						
1926	28 496	4 625 799						
1925	35 236	8 433 833						
1924	26 774	6 223 933						
1923	14 896	3 053 655						
1922	6 710	1 556 817						
			769. — Tessuti misti, nei quali la seta 254 e) 4. entra in misura di non meno del 12, ma non più del 50 per cento, tinti in pezza, operati.					
Austria	42	20 560						
Belgio	15	760						
Cecoslovacchia	59	11 400						
Francia	4 302	894 850						
Germania	544	113 062						
Gran Bretagna	405	71 779						
Svizzera	192	98 400						
India brit. e Ceylon ..	148	10 607						
Merci naz. di ritorno ..	167	13 782						
1926	5 874	1 175 200						
1925	8 161	2 323 677						
1924	8 603	2 180 775						
1923	4 791	1 377 149						
1922	2 913	810 109						
			770. — Tessuti misti, nei quali la seta 254 e) 5. entra in misura di non meno del 12, ma non più del 50 per cento, stampati, lisci.					
Francia	706	216 215						
Gran Bretagna	199	47 976						
Svizzera	202	66 810						
1926	1 107	331 001						
1925	632	207 733						
1924	2 242	708 703						
1923	1 395	458 624						
1922	337	124 590						

PAESI DI PROVENIENZA	QUANTITÀ	VALORE	PAESI DI PROVENIENZA	QUANTITÀ	VALORE
-------------------------	----------	--------	-------------------------	----------	--------

Segue CATEGORIA XV. — *Seta e seta artificiale.*

766. — Tessuti misti, nei quali la seta entra in misura di non meno del 12, ma non più del 50 per cento, stampati, operati.

	Chilogrammi	Lire
Francia	55	22 285
Germania	47	39 200
Gran Bretagna.....	8	600
	105	62 085
1926.....	4	850
1925.....	32	10 200
1924.....	7	4 200
1923.....	13	7 157
1922.....		

767. — Tessuti misti, nei quali la seta entra in misura di non meno del 12, ma non più del 50 per cento, graticolati, lisci.

Francia.....	3	4 800
Gran Bretagna.....	41	7 000
	44	11 800
1926.....	31	4 765
1925.....	53	10 550
1924.....	100	22 178
1923.....	110	53 056
1922.....		

768. — Tessuti misti, nei quali la seta entra in misura di non meno del 12, ma non più del 50 per cento, graticolati, operati.

Francia.....	20	3 650
Svizzera.....	246	20 490
	266	24 140
1926.....	40	8 000
1925.....	5	2 495
1924.....	32	8 987
1923.....		
1922.....		

755-768. — RIASSUNTO. — Tessuti misti, nei quali la seta entra in misura di non meno del 12, ma non più del 50 per cento.

Austria.....	253	77 382
Belgio.....	15	760
Cecoslovacchia.....	244	38 540
Francia.....	35 497	5 849 691
Germania.....	3 054	557 506
Gran Bretagna.....	2 374	423 020
Svizzera.....	1 253	241 724
Ungheria.....	7	840
India brit. e Ceylon..	183	12 896
Stati Uniti.....	39	4 732
Merci naz. di ritorno.	1 178	199 453
	44 097	7 406 544
1926.....	53 847	13 153 810
1925.....	59 096	13 338 402
1924.....	51 828	11 730 217
1923.....	20 230	4 772 764
1922.....		

769. — Tessuti ordinari di cascami di seta, pesanti più di 200 grammi per metro quadrato e nei quali i cascami di seta entrano in misura di non meno di 12 per cento, lisci.

	Chilogrammi	Lire
Germania.....	593	30 336
	593	30 336
1926.....	36	2 200
1925.....	167	22 519
1924.....	556	18 804
1923.....	132	15 323
1922.....		

770. — Tessuti ordinari di cascami di seta, pesanti più di 200 grammi per metro quadrato e nei quali i cascami di seta entrano in misura di non meno di 12 per cento, operati.

1926-1925..	—	—
1924.....	2	330
1923.....	—	—
1922.....	6	150

771. — Tessuti di seta, incerati.

Francia.....	61	13 087
Gran Bretagna.....	429	37 381
Svizzera.....	485	62 055
Stati Uniti.....	217	25 800
	1 192	138 323
1926.....	196	32 171
1925.....	145	27 925
1924.....	164	27 160
1923.....	130	29 994
1922.....		

772. — Tessuti di seta, ricamati a catena.

Grecia.....	6	1 904
India brit. e Ceylon..	1	300
	7	2 204
1926.....	30	15 240
1925.....	14	5 110
1924.....	94	41 392
1923.....	173	79 375
1922.....		

773. — Tessuti di seta, ricamati, altri, con tessuto di fondo visibile.

Francia.....	848	1 175 671
Germania.....	161	161 000
Svizzera.....	79	84 800
Merci naz. di ritorno.	86	17 902
	1 174	1 439 373
1926.....	930	1 053 316
1925.....	1 481	980 200
1924.....	1 498	814 780
1923.....	1 750	874 385
1922.....		

PAESI DI PROVENIENZA		QUANTITÀ	VALORE	PAESI DI PROVENIENZA		QUANTITÀ	VALORE
-------------------------	--	----------	--------	-------------------------	--	----------	--------

Segue CATEGORIA XV. — *Seta e seta artificiale.***774. — Ricami su tessuto di fondo invisibile.**

	Chilogrammi	Lire
Austria.....	45	20 000
Francia.....	54	32 000
Germania.....	1 329	557 000
Paesi Bassi.....	41	17 523
Svizzera.....	271	157 400
1926.....	1 740	788 083
1925.....	3 426	1 316 935
1924.....	1 972	793 301
1923.....	711	352 463
1922.....	200	62 214

775. — Pizzi chimici.

	Chilogrammi	Lire
Francia.....	2	1 630
Germania.....	38	14 246
Svizzera.....	51	9 600
1926.....	91	25 446
1925.....	84	25 107
1924.....	27	10 703
1923.....	66	14 310
1922.....	258	56 021

776. — Velluti di seta, lisci.

	Chilogrammi	Lire
Austria.....	191	103 452
Cecoslovacchia.....	14	8 400
Francia.....	4 582	3 158 360
Germania.....	1 671	1 054 919
Gran Bretagna.....	73	16 245
Spagna.....	1	400
Svizzera.....	140	78 400
Stati Uniti.....	5	2 000
Merci naz. di ritorno.....	13	2 470
1926.....	6 690	4 424 646
1925.....	7 043	3 634 040
1924.....	14 831	5 479 057
1923.....	12 254	4 176 195
1922.....	21 330	5 586 139

777. — Velluti di seta, operati.

	Chilogrammi	Lire
Austria.....	36	21 200
Francia.....	6 881	3 619 374
Germania.....	10	3 200
Gran Bretagna.....	1	1 000
Turchia europea.....	23	13 000
1926.....	6 951	3 657 774
1925.....	5 481	3 306 618
1924.....	3 609	2 561 038
1923.....	1 899	1 620 542
1922.....	587	412 455

778. — Velluti misti, nei quali la seta entra in misura di 6 o più, ma meno di 12 per cento.

	Chilogrammi	Lire
Gran Bretagna.....	9	3 000
1926.....	9	3 000
1925.....	2 202	803 892
1924.....	1 453	436 316
1923.....	2	765
1922.....	23	10 578

779. — Velluti misti, nei quali la seta entra in misura di non meno di 12, ma non più di 50 per cento, lisci.

	Chilogrammi	Lire
Belgio.....	117	8 000
Cecoslovacchia.....	32	9 630
Francia.....	11 321	3 630 397
Germania.....	3 436	1 099 480
Gran Bretagna.....	444	80 053
Svizzera.....	511	152 700
Stati Uniti.....	2	1 100
Merci naz. di ritorno.....	114	27 556
1926.....	15 977	5 006 886
1925.....	16 433	5 085 266
1924.....	28 630	6 567 979
1923.....	51 054	10 813 443
1922.....	59 928	11 214 357

780. — Velluti misti, nei quali la seta entra in misura di non meno di 12, ma non più di 50 per cento, operati.

	Chilogrammi	Lire
Austria.....	34	25 290
Francia.....	1 245	237 472
Germania.....	253	65 427
Gran Bretagna.....	25	3 600
Dodecaneso.....	41	5 180
Merci naz. di ritorno.....	26	6 762
1926.....	1 624	343 781
1925.....	1 039	356 202
1924.....	1 048	279 648
1923.....	684	209 779
1922.....	397	278 584

781. — Maglie di seta: calze e guanti, tagliati.

	Chilogrammi	Lire
Francia.....	51	30 600
Germania.....	539	323 400
Gran Bretagna.....	2	1 900
Svizzera.....	70	42 000
1926.....	662	397 900
1925.....	184	119 552
1924.....	116	74 970
1923.....	366	194 459
1922.....	532	274 347

782. — Maglie di seta: calze e guanti, foggiate.

	Chilogrammi	Lire
Austria.....	98	70 670
Cecoslovacchia.....	636	374 572
Francia.....	2 555	1 962 439
Germania.....	4 217	2 216 178
Gran Bretagna.....	169	146 394
Svizzera.....	206	92 400
Cina.....	2	1 200
Brasile.....	6	6 000
Stati Uniti.....	71	22 385
Merci naz. di ritorno.....	360	51 664
1926.....	8 310	4 948 902
1925.....	5 270	3 597 408
1924.....	5 477	3 616 472
1923.....	3 307	1 208 958
1922.....	9 335	3 256 606

PAESI DI PROVENIENZA	QUANTITÀ	VALORE	PAESI DI PROVENIENZA	QUANTITÀ	VALORE
-------------------------	----------	--------	-------------------------	----------	--------

Segue CATEGORIA XV. — *Seta e seta artificiale.*

783. — Maglie di seta, altre, semplici.
262 b) 1.

	Chilogrammi	Lire
Francia	594	205 775
Germania	107	21 400
Brasile.....	4	1 860
Merci naz. di ritorno.	175	51 200
	880	280 235
1926.....	582	264 783
1925.....	1 892	761 627
1924.....	4 018	956 783
1923.....	4 448	1 105 783
1922.....		

784. — Maglie di seta, altre, foggiate.
262 b) 2.

	Chilogrammi	Lire
Francia	310	111 500
Germania	761	239 050
Gran Bretagna.....	5	1 500
Svizzera.....	58	17 400
Stati Uniti.....	1	900
Merci naz. di ritorno.	31	8 340
	1 166	378 690
1926.....	146	81 317
1925.....	55	27 165
1924.....	359	144 117
1923.....	622	93 141
1922.....		

785. — Maglie miste, nelle quali la seta entra in misura di non meno di 12, ma non più di 50 per cento: calze e guanti, tagliati.
263 a) 1.

	Chilogrammi	Lire
1926.....	—	—
1925.....	25	7 358
1924.....	—	—
1923.....	73	23 093
1922.....	130	27 482

786. — Maglie miste, nelle quali la seta entra in misura di non meno di 12, ma non più di 50 per cento: calze e guanti, foggiate.
263 a) 2.

	Chilogrammi	Lire
Austria.....	52	20 800
Bulgaria.....	8	2 000
Cecoslovacchia	111	61 526
Francia	1 282	462 832
Germania	2 356	986 110
Gran Bretagna.....	527	199 040
Paesi Bassi.....	55	12 100
Svizzera.....	142	56 800
Stati Uniti.....	558	217 250
Merci naz. di ritorno.	19	3 000
	5 110	2 021 458
1926.....	5 380	2 738 204
1925.....	7 635	2 605 670
1924.....	5 854	2 165 565
1923.....	13 983	3 051 845
1922.....		

787. — Maglie miste, nelle quali la seta entra in misura di non meno di 12, ma non più di 50 per cento, altre, semplici.
263 b) 1.

	Chilogrammi	Lire
Francia	260	60 285
	260	60 285
1926.....	522	155 451
1925.....	407	139 220
1924.....	109	25 248
1923.....	66	23 093
1922.....		

788. — Maglie miste, nelle quali la seta entra in misura di non meno di 12, ma non più di 50 per cento, altre, foggiate.
263 b) 2.

	Chilogrammi	Lire
Francia	1	300
	1	300
1926.....	138	47 603
1925.....	109	6 100
1924.....	178	22 901
1923.....	464	64 035
1922.....		

789. — Pizzi di seta o misti con seta in qualsiasi proporzione.

	Chilogrammi	Lire
Belgio.....	5	9 900
Cecoslovacchia.....	41	20 500
Francia.....	11 977	6 215 739
Germania.....	998	435 200
Gran Bretagna.....	59	25 000
Svizzera.....	17	8 000
	13 097	6 714 339
1926.....	19 462	9 687 834
1925.....	14 672	6 370 600
1924.....	7 289	3 778 109
1923.....	5 141	2 997 200
1922.....		

790. — Tulli e crespi, di seta o misti con seta in qualsiasi proporzione, lisci.
265 a).

	Chilogrammi	Lire
Austria.....	6	4 900
Francia.....	32 062	21 717 064
Germania.....	638	377 399
Gran Bretagna.....	459	200 583
Grecia.....	14	4 273
Svizzera.....	1 354	753 959
Ungheria.....	22	15 400
Cina.....	14	13 880
Giappone.....	92	50 500
Egitto.....	1	350
Brasile.....	7	14 400
Stati Uniti.....	4	3 200
Merci naz. di ritorno.	1 107	441 431
	35 780	23 597 269
1926.....	41 933	25 261 628
1925.....	29 630	16 133 267
1924.....	24 308	14 295 962
1923.....	25 996	12 768 276
1922.....		

791. — Tulli e crespi, di seta o misti con seta in qualsiasi proporzione, operati.
265 b).

	Chilogrammi	Lire
Francia.....	1 549	478 654
Germania.....	544	110 500
Gran Bretagna.....	205	37 200
Svizzera.....	219	70 108
Stati Uniti.....	1	300
Merci naz. di ritorno.	110	38 086
	2 638	734 848
1926.....	4 395	1 878 434
1925.....	7 330	3 449 574
1924.....	12 249	5 376 677
1923.....	14 689	7 212 729
1922.....		

PAESI DI PROVENIENZA		QUANTITA	VALORE	PAESI DI PROVENIENZA		QUANTITA	VALORE
----------------------	--	----------	--------	----------------------	--	----------	--------

Segue CATEGORIA XV. — *Seta e seta artificiale.***792. — Galloni e nastri di seta.**

	Chilogrammi	Lire
Austria.....	625	168 139
Cecoslovacchia.....	164	48 100
Francia.....	40 503	9 117 873
Germania.....	5 479	1 489 524
Gran Bretagna.....	3	1 500
Svizzera.....	5 630	1 359 930
Brasile.....	3	1 200
Merci naz. di ritorno.....	110	23 991
1926.....	51 917	12 210 227
1925.....	41 255	14 187 116
1924.....	44 918	14 750 468
1923.....	31 051	9 970 522
1922.....	15 592	5 499 429

793. — Passamani di seta.

	Chilogrammi	Lire
Austria.....	144	34 130
Cecoslovacchia.....	83	21 100
Francia.....	1 614	633 108
Germania.....	4 049	1 107 609
Gran Bretagna.....	816	292 644
Svizzera.....	6 373	1 414 318
Stati Uniti.....	143	13 300
Merci naz. di ritorno.....	66	3 590
1926.....	(a) 13 287	3 426 690
1925.....	13 688	4 228 028
1924.....	13 172	4 174 596
1923.....	15 179	3 441 179
1922.....	11 565	2 887 512

794 a). — Tessuti di seta, misti con fili d'oro, di platino o d'argento, in misura inferiore a 50 per cento.

	Chilogrammi	Lire
Francia.....	5	4 500
1926.....	5	4 500
1925.....	72	33 903
1924.....	99	33 233
1923-1922.....	(Vedi riassunto n. 794)	

794 b). — Tessuti di seta, misti con fili dorati, platinati o argentati, in misura infer. a 50 per cento.

	Chilogrammi	Lire
Francia.....	768	599 799
Germania.....	490	332 412
Gran Bretagna.....	6	6 350
Svizzera.....	20	14 000
Turchia europea.....	10	2 900
Cina.....	8	4 800
1926.....	1 302	960 261
1925.....	1 826	1 220 416
1924.....	1 894	1 209 268
1923-1922.....	(Vedi riassunto n. 794)	

794. — RIASSUNTO. — Tessuti di seta, misti con fili d'oro, di platino o d'argento, o dorati o platinati o argentati, in misura inferiore a 50 per cento.

	Chilogrammi	Lire
Francia.....	773	604 299
Germania.....	490	332 412
Gran Bretagna.....	6	6 350

	Chilogrammi	Lire
Svizzera.....	29	14 000
Turchia europea.....	10	2 900
Cina.....	8	4 800
1926.....	1 307	964 761
1925.....	1 898	1 254 319
1924.....	1 993	1 247 506
1923.....	3 957	1 690 721
1922.....	4 575	1 629 280

795. — Tessuti di seta, misti con fili di metallo comune, non dorati, nè platinati, nè argentati, in misura inferiore a 50 per cento.

	Chilogrammi	Lire
Austria.....	9	1 000
Francia.....	151	57 000
Germania.....	5	2 500
1926.....	165	60 500
1925.....	775	253 859
1924.....	424	139 022
1923.....	194	49 874
1922.....	123	45 547

796. — Tessuti, galloni, pizzi, tulli, maglie, passamani e simili, di fili d'oro, di platino o d'argento, o dorati o argentati.

	Chilogrammi	Lire
Austria.....	26	7 119
Cecoslovacchia.....	71	28 400
Francia.....	15 001	6 906 449
Germania.....	4 370	1 563 695
Gran Bretagna.....	16	4 700
Svizzera.....	93	30 400
Cina.....	5	2 000
India brit. e Ceylon.....	2	660
1926.....	19 594	8 543 414
1925.....	13 101	6 252 862
1924.....	14 922	6 806 141
1923.....	12 243	4 793 000
1922.....	8 424	3 108 788

797. — Tessuti, galloni, pizzi, tulli, maglie, passamani e simili, di fili d'oro, di platino o d'argento falsi, non dorati, nè argentati.

	Chilogrammi	Lire
Francia.....	1 659	537 788
Germania.....	783	254 602
Stati Uniti.....	10	2 000
1926.....	2 452	794 390
1925.....	2 399	745 036
1924.....	1 304	406 381
1923.....	792	202 810
1922.....	87	26 393

CAT. XVI. — Vestimenta, biancheria ed altri oggetti cuciti non compresi in altre categorie.**798. — Oggetti cuciti, di canapa, lino, juta, ecc.: sacchi.**

	Quintali	Lire
Albania.....	24	10 800
Austria.....	112	40 370
Belgio.....	10	3 279

(a) Compresi chilogrammi 182 importati temporaneamente per la fabbricazione di cappelli.

PAESI DI PROVENIENZA		QUANTITÀ	VALORE	PAESI DI PROVENIENZA		QUANTITÀ	VALORE
Segue CATEGORIA XVI. — <i>Vestimenta, biancheria e altri oggetti cuciti, ecc.</i>							
Quintali				Lire			
Cecoslovacchia	147	158	984	801. — Oggetti cuciti, di canapa, lino, juta,			
Francia	80	62	642	270 c) 2. ecc.: busti per donna e per			
Germania	209	119	883	ragazzi, ricamati o guarniti.			
Gran Bretagna	792	407	164	Num. Chil. Lire			
Grecia	146	64	180	1926	—	—	—
Malta	88	32	851	1925	457	152	12 313
Paesi Bassi	246	156	266	1924	148	49	3 550
Regno del S. C. S.	567	230	723	1923	40	16	930
Spagna	2	1	100	1922	84	28	2 027
Svizzera	173	30	582	802. — Oggetti cuciti, di canapa, lino, juta			
Turchia europea	2	700		270 d). e altri vegetali filamentosi,			
Ungheria	48	17	400	escluso il cotone, altri.			
Dodecaneso	5	3	705	Quintali			
India brit. e Ceylon ..	1 894	941	336	Austria	30	40	851
Egitto	388	121	410	Cecoslovacchia	1	3	763
Marocco	1	174		Francia	98	276	300
Brasile	8	2	333	Germania	19	45	574
Stati Uniti	1 535	966	263	Gran Bretagna	9	27	062
Merci naz. di ritorno ..	781	246	350	Paesi Bassi	1	5	750
	7 248	3 618	495	Svizzera	1	1	135
				Ungheria	2	1	900
Eritrea	5	2	590	Argentina	5	2	000
Tripolitania e Ciren...	10	4	250	Stati Uniti	1	10	030
	15	6	750	Merci naz. di ritorno ..	3	7	224
1926	7 263	3 625	245		170	421	589
1925	17 405	8 137	710	Somalia italiana	1	855	
1924	7 515	3 098	733		171	422	444
1923	1 474	406	513	1926	142	602	928
1922	7 679	2 766	210	1924	178	322	083
				1923	241	517	278
				1922	215	551	543
799. — Oggetti cuciti, di canapa, lino, juta,				803. — Oggetti cuciti, di cotone: sacchi.			
270 b). ecc.: biancheria da letto e da				271 a).			
tavola, asciugamani ed altri				India brit. e Ceylon ..	2	2	685
oggetti di forma rettangolare,							
semplicemente orlati.				1926	2	2	685
Austria	1	4	025	1925	3	9	205
Belgio	9	87	488	1924	17	44	015
Cecoslovacchia	47	399	453	1923	12	25	095
Francia	187	1 361	501	1922	6	11	281
Germania	28	185	703	804. — Oggetti cuciti, di cotone: biancheria			
Gran Bretagna	89	1 234	198	271 b). da letto e da tavola, asciugamani ed altri oggetti di forma			
Irlanda	15	184	212	rettangolare, semplicem. orlati.			
Paesi Bassi	1	19	450	Austria	18	98	536
Svizzera	17	170	625	Belgio	5	24	301
Stati Uniti	1	16	289	Cecoslovacchia	30	157	396
Merci naz. di ritorno ..	2	7	590	Francia	252	1 408	279
1926	397	3 670	534	Germania	96	444	245
1925	422	3 756	202	Gran Bretagna	125	847	494
1924	327	2 696	298	Irlanda	1	9	100
1923	218	2 137	875	Svizzera	75	1 630	860
1922	242	2 851	556	Turchia europea	1	4	637
				India brit. e Ceylon ..	1	13	847
				Egitto	2	14	706
				Stati Uniti	29	191	161
				Merce naz. di ritorno ..	8	37	131
800. — Oggetti cuciti, di canapa, lino, juta,					643	4 881	693
270 c) 1. ecc.: busti per donna e per				Tripolitania e Ciren...	2	15	136
ragazzi, lisci.							
				1926	645	4 896	829
Austria	15	4	150	1925	690	4 315	824
Cecoslovacchia	6	2	60	1924	439	3 144	637
Francia	12	3	108	1923	507	3 923	336
Germania	188	48	1 622	1922	587	4 874	630
Stati Uniti	80	20	930				
1926	301	77	2 840				
1925	39	29	801				
1924	45	14	266				
1923	—	—	—				
1922	689	223	4 977				

PAESI DI PROVENIENZA	QUANTITÀ	VALORE	PAESI DI PROVENIENZA	QUANTITÀ	VALORE
-------------------------	----------	--------	-------------------------	----------	--------

Segue CATEGORIA XVI. — *Vestimenta, biancheria e altri oggetti cuciti, ecc.*

805 a). — Oggetti cuciti, di cotone: busti
271 c) 1 a. per donna e per ragazzi,
lisci, con stecche di balena.

	Num.	Chil.	Lire
Austria.....	105	28	12 320
Francia.....	2 766	691	304 060
Germania.....	1 357	331	145 650
Gran Bretagna.....	36	9	3 960
1926.....	4 264	1 059	465 960
1925.....	311	85	31 333
1924.....	1 034	338	87 948
1923.....	2 505	307	52 833
1922.....	405	139	7 814

805 b). — Oggetti cuciti, di cotone: busti
271 c) 1 β. per donna e per ragazzi,
lisci, altri.

Austria.....	112	34	2 720
Belgio.....	423	106	18 815
Cecoslovacchia.....	13	4	236
Francia.....	88	29	2 036
Germania.....	1 040	325	28 030
Gran Bretagna.....	39	13	1 118
1926.....	1 715	511	53 065
1925.....	586	163	13 132
1924.....	2 427	721	178 007
1923.....	1 830	617	38 811
1922.....	1 389	368	20 209

806. — Oggetti cuciti, di cotone: busti per
271 c) 2. donna e per ragazzi, ricamati
o guarniti.

Austria.....	20	5	2 000
Francia.....	436	109	43 600
Germania.....	464	116	46 400
Gran Bretagna.....	3	1	40
1926.....	923	231	92 040
1925.....	1 324	353	118 630
1924.....	679	194	61 251
1923.....	2 628	850	61 099
1922.....	1 350	508	51 686

807. — Oggetti cuciti, di cotone: maglie
271 d). (esclusi i guanti e le calze).

	Quintali		
Austria.....	17	174	523
Cecoslovacchia.....	28	251	869
Francia.....	63	662	574
Germania.....	29	328	874
Gran Bretagna.....	4	30	343
Grecia.....	1	4	180
Svizzera.....	8	100	694
Argentina.....	1	7	062
Stati Uniti.....	19	170	109
Merci naz. di ritorno..	7	22	480
1926.....	177	1 752	717
1925.....	197	1 764	664
1924.....	401	2 100	501
1923.....	308	1 639	874
1922.....	229	1 364	007

808. — Oggetti cuciti, di cotone, altri.
271 d).

	Quintali	Lire
Austria.....	21	276 187
Belgio.....	8	274 474
Cecoslovacchia.....	7	103 897
Francia.....	144	1 572 278
Germania.....	95	1 209 961
Gran Bretagna.....	73	1 123 472
Paesi Bassi.....	2	10 261
Regno dei S. C. S.....	1	989
Spagna.....	6	34 800
Svizzera.....	62	2 532 272
Ungheria.....	1	5 260
Cina.....	1	7 184
Giappone.....	1	13 835
India brit. e Ceylon..	2	6 840
Egitto.....	1	10 820
Argentina.....	1	20 154
Stati Uniti.....	99	1 342 896
Merci naz. di ritorno..	6	77 655
	531	8 623 225
Tripolitania e Ciren..	2	21 441
1926.....	533	8 644 686
1925.....	705	7 707 220
1924.....	819	7 306 903
1923.....	(a) 661	(b) 5 611 033
1922.....	739	4 724 308

809. — Oggetti cuciti, di lana, crino e pelli:
272 a). sciali, coperte e altri oggetti
di forma rettangolare, sempli-
cemente orlati o con sola ap-
plicazione di frange.

Austria.....	39	168	313
Belgio.....	183	487	774
Bulgaria.....	1	10	000
Cecoslovacchia.....	64	390	134
Francia.....	311	1 294	784
Germania.....	144	1 096	566
Gran Bretagna.....	110	713	294
Regno dei S. C. S.....	1	5	890
Russia.....	1	12	181
Svizzera.....	11	52	571
Turchia europea.....	3	38	533
Cina.....	2	11	000
Persia.....	1	11	346
Turchia asiatica.....	1	14	000
Perù.....	1	4	000
Stati Uniti.....	105	296	379
	978	4 606	765
Tripolitania e Ciren...	1	4	811
1926.....	(c) 979	4 611	576
1925.....	1 094	5 199	000
1924.....	612	3 032	235
1923.....	658	3 074	388
1922.....	186	1 060	350

810. — Oggetti cuciti, di lana, crino e pelli:
272 b). maglie (esclusi i guanti e le
calze).

Austria.....	14	371 492
Belgio.....	6	152 832
Cecoslovacchia.....	2	62 162

(a) Di cui, quintali 6 importati in conto riparazioni. — (b) Non compreso il valore della quantità conto riparazioni. — (c) Compresi quintali 54 importati temporaneamente per la costruzione di veicoli da ferrovie e da tramvie.

PAESI DI PROVENIENZA		QUANTITÀ	VALORE	PAESI DI PROVENIENZA		QUANTITÀ	VALORE
Segue CATEGORIA XVI. — <i>Vestimenta, biancheria e altri oggetti cuciti, ecc.</i>							
		Quintali	Lire			Chilogrammi	Lire
Francia.....		26	517 262	Austria.....		543	308 360
Germania.....		48	1 197 838	Belgio.....		231	103 182
Gran Bretagna.....		124	3 299 391	Francia.....	12	145	11 033 465
Svizzera.....		40	1 046 263	Germania.....		952	447 542
Argentina.....		1	13 724	Gran Bretagna.....		3 839	1 893 794
Stati Uniti.....		7	126 680	Paesi Bassi.....		16	6 189
Merci naz. di ritorno..		1	6 430	Spagna.....		200	83 010
				Svizzera.....		499	154 230
1926.....		269	6 794 074	Turchia europea.....		26	8 348
1925.....		337	4 554 905	Ungheria.....		61	14 995
1924.....		404	4 486 173	Cina.....		151	74 046
1923.....		295	3 780 242	Giappone.....		122	40 018
1922.....		94	1 110 809	Palestina.....		18	12 726

811. — Oggetti cuciti, di lana, crino e peli, 272 b).

PAESI DI PROVENIENZA	QUANTITÀ	VALORE
Austria.....	55	602 802
Belgio.....	9	95 127
Cecoslovacchia.....	7	85 668
Francia.....	323	2 064 276
Germania.....	51	510 319
Gran Bretagna.....	87	614 081
Svizzera.....	2	15 648
Turchia europea.....	1	10 758
Tunisia.....	1	12 128
Argentina.....	1	5 033
Stati Uniti.....	27	184 388
Merci naz. di ritorno..	3	35 640
1926.....	567	4 208 868
1925.....	858	5 711 085
1924.....	955	6 651 652
1923.....	1 165	6 334 339
1922.....	520	3 988 774

812. — Oggetti cuciti, di seta: scialli, coperte e altri oggetti di forma rettangolare, semplicemente orlati o con sola applicazione di frange. 273 a).

PAESI DI PROVENIENZA	QUANTITÀ	VALORE
Austria.....	221	100 870
Cecoslovacchia.....	30	16 400
Francia.....	2 596	1 600 935
Germania.....	670	417 460
Gran Bretagna.....	634	346 390
Regno dei S. C. S.....	8	3 100
Spagna.....	18	9 550
Svizzera.....	241	169 696
Turchia europea.....	9	6 280
Ungheria.....	6	2 300
Cina.....	95	79 442
Giappone.....	23	4 620
Turchia asiatica.....	6	8 200
Egitto.....	20	1 400
Tunisia.....	16	8 340
Brasile.....	3	340
Stati Uniti.....	144	49 800
Merci naz. di ritorno..	125	29 285
1926.....	4 865	2 864 400
1925.....	37	222 208
1924.....	4 902	2 886 008
1923.....	5 902	2 469 301
1922.....	2 741	1 700 599
	2 278	1 135 759
	1 099	946 539

813. — Oggetti cuciti, di seta, altri. 273 b).

PAESI DI PROVENIENZA	QUANTITÀ	VALORE
Austria.....	543	308 360
Belgio.....	231	103 182
Francia.....	12 145	11 033 465
Germania.....	952	447 542
Gran Bretagna.....	3 839	1 893 794
Paesi Bassi.....	16	6 189
Spagna.....	200	83 010
Svizzera.....	499	154 230
Turchia europea.....	26	8 348
Ungheria.....	61	14 995
Cina.....	151	74 046
Giappone.....	122	40 018
Palestina.....	18	12 726
Turchia asiatica.....	6	1 510
Federaz. australiana..	40	11 110
Egitto.....	48	7 193
Tunisia.....	16	8 541
Argentina.....	16	11 312
Stati Uniti.....	929	251 106
Merci naz. di ritorno..	212	70 636
1926.....	20 070	14 541 313
1925.....	15	10 605
1924.....	20 085	14 551 918
1923.....	19 321	16 694 842
1922.....	21 329	14 547 679
	38 272	10 505 432
	17 012	9 352 444

CAT. XVII. — Minerali metallici, ceneri e scorie.

814. — Piriti di ferro. 274 a) 1.

PAESI DI PROVENIENZA	QUANTITÀ	VALORE
Belgio.....	10	1 900
Grecia.....	17 913	2 879 923
Portogallo.....	6 839	1 113 980
Spagna.....	62 608	6 011 550
Cipro.....	38 272	6 435 018
Col. franc. n. n. in Afr.	2 128	327 700
1926.....	127 770	16 770 071
1925.....	196 320	26 057 140
1924.....	135 419	16 657 084
1923.....	35 793	4 486 810
1922.....	8 798	1 244 165

815. — Minerali di ferro, altri. 274 a) 2.

PAESI DI PROVENIENZA	QUANTITÀ	VALORE
Austria.....	103	11 520
Belgio.....	183	25 592
Germania.....	362	69 640
Grecia.....	42 122	4 813 100
Regno dei S. C. S.....	21 434	1 341 720
Russia.....	35 206	4 489 143
Spagna.....	25 928	3 514 150
Turchia europea.....	240	136 350
India brit. e Ceylon..	4 915	2 528 426
Africa mer. britannica	3 268	560 930
Africa portoghese.....	145	83 165
Algeria.....	58 700	6 237 680
Marocco.....	27 240	3 262 450
Tunisia.....	8 172	784 680
1926.....	228 018	27 858 546
1925.....	10	3 200
1924.....	228 023	27 861 746
1923.....	309 285	33 349 521
1922.....	79 262	14 239 455
	4 910	2 284 521
	1 235	604 681

PAESI DI PROVENIENZA	QUANTITÀ	VALORE	PAESI DI PROVENIENZA	QUANTITÀ	VALORE
-------------------------	----------	--------	-------------------------	----------	--------

Segue CATEGORIA XVII. — *Minerali metallici, ceneri e scorie.***816. — Minerali di manganese e di ferro-
274 b). manganese.**

	Tonnellate	Lire		Tonnellate	Lire
Francia.....	51	97 018			
Germania.....	144	179 139			
Gran Bretagna.....	26	36 607			
Paesi Bassi.....	79	164 985			
Russia.....	26 898	13 702 640			
Spagna.....	303	152 020			
Svizzera.....	4	8 500			
India brit. e Ceylon.....	10 615	5 439 419			
Indie orientali olandesi.....	1 098	828 750			
Palestina.....	3 454	589 588			
Turchia asiatica.....	3 438	687 600			
Egitto.....	2 410	482 000			
Stati Uniti.....	132	40 000			
1926.....	48 585	22 408 257			
1925.....	68 764	31 338 837			
1924.....	37 436	16 090 120			
1923.....	46 994	16 558 682			
1922.....	20 209	5 131 063			

**817. — Minerali di piombo, anche argen-
274 c). tiferi.**

Belgio.....	16	6 100			
Francia.....	1 682	2 438 623			
Portogallo.....	25	63 000			
Regno dei S. C. S.....	1	309			
Spagna.....	3	6 000			
Svizzera.....	93	228 140			
Algeria.....	1 036	1 588 400			
Tunisia.....	2 088	2 920 900			
1926.....	4 944	7 249 463			
1925.....	7 094	10 784 391			
1924.....	14 192	14 119 663			
1923.....	11 150	11 148 641			
1922.....	3 803	4 069 488			

**818. — Minerali di rame: piriti cuprifere.
274 d) 1.**

Cipro.....	1 500	229 680
1926.....	1 500	229 680
1925-1924.....	—	—
1923.....	75	144 375
1922.....	—	—

**819. — Minerali di rame, altri.
274 d) 2.**

Paesi Bassi.....	6	27 300
1926.....	6	27 300
1925.....	35	1 555
1924.....	19	13 045
1923.....	—	—
1922.....	19	12 810

**820. — Minerali di zinco.
274 e).**

1926.....	—	—
1925.....	2 709	724 800
1924.....	1 098	233 400
1923-1922.....	—	—

**821. — Minerali metallici non nominati.
274 f).**

Austria.....	270	18 375
Francia.....	14	10 600
Germania.....	4	38 000
Grecia.....	208	147 200

	Tonnellate	Lire
Malta.....	3	3 000
Norvegia.....	6	154 800
Regno dei S. C. S.....	271	302 586
India brit. e Ceylon.....	465	247 233
Turchia asiatica.....	182	48 700
Marocco.....	172	87 560
Brasile.....	1	9 800
1926.....	1 597	1 087 854
1925.....	1 337	918 888
1924.....	859	645 750
1923.....	1 334	885 820
1922.....	640	384 790

**822. — Ceneri di piriti di ferro.
275.**

	Quintali	
Gran Bretagna.....	23	3 600
Algeria.....	76 303	789 960
1926.....	76 326	793 560
1925.....	25 911	204 600
1924.....	—	—
1923.....	111	8 900
1922.....	—	—

**823. — Ceneri di zinco.
276.**

Danimarca.....	883	98 500
Francia.....	998	64 421
Regno dei S. C. S.....	23	457
Svizzera.....	1 146	72 414
Stati Uniti.....	1 859	395 800
1926.....	4 909	631 592
1925.....	1 796	66 079
1924.....	96	4 150
1923.....	513	50 920
1922.....	159	10 100

**824. — Scorie provenienti da fusione o
277. da affinazione di metalli o pro-
dotti metallici.**

Francia.....	595	54 936
Germania.....	537	81 700
Gran Bretagna.....	3 393	441 625
Paesi Bassi.....	97	42 000
Regno dei S. C. S.....	183	3 139
Spagna.....	31	1 535
Svizzera.....	203	45 700
Egitto.....	87	10 490
Tunisia.....	25	2 800
Argentina.....	10	5 930
Brasile.....	17	3 000
1926.....	5 181	692 825
1925.....	4 156	507 410
1924.....	3 876	371 944
1923.....	4 694	164 372
1922.....	10 391	249 260

**CAT. XVIII. — Ghisa, ferro
e acciaio.****825. — Rottami di ferro e di acciaio.
278.**

	Quintali	Lire
Albania.....	255	11 105
Austria.....	38 277	1 516 875
Belgio.....	130 506	5 934 735
Bulgaria.....	109	3 935
Cecoslovacchia.....	23 888	972 669

PAESI DI PROVENIENZA	QUANTITÀ	VALORE	PAESI DI PROVENIENZA	QUANTITÀ	VALORE
-------------------------	----------	--------	-------------------------	----------	--------

Segue CATEGORIA XVIII. — *Ghisa, ferro e acciaio.*

Segue CATEGORIA XVIII. — <i>Ghisa, ferro e acciaio.</i>			Segue CATEGORIA XVIII. — <i>Ghisa, ferro e acciaio.</i>		
	Quintali	Lire		Quintali	Lire
Danimarca.....	42 516	2 213 237	Stati Uniti.....	4 852	251 150
Francia.....	3 113 062	133 379 231	Merci naz. di ritorno..	20	900
Germania.....	1 469 267	65 050 117			
Gran Bretagna.....	108 704	4 936 089		816 045	40 264 748
Grecia.....	32 202	1 381 667	Tripolitania e Ciren...	1 224	70 320
Lussemburgo.....	430 491	17 818 032			
Malta.....	16 550	771 795	1926.....	(a) 817 269	40 335 068
Norvegia.....	4 652	198 227	1925.....	581 530	25 994 447
Paesi Bassi.....	215 028	9 935 616	1924.....	464 048	18 769 093
Polonia.....	450	18 028	1923.....	260 137	9 342 265
Portogallo.....	31 641	1 371 668	1922.....	96 362	4 052 298
Regno dei S. C. S.....	6 194	321 711			
Romania.....	1 474	61 020	827. — Ghisa da fusione o da affinazione,		
Sarre.....	4 912	251 575	280 a). allo stato greggio, comune.		
Spagna.....	32 255	1 460 467			
Svezia.....	454	19 183	Austria.....	67 441	3 367 452
Svizzera.....	373 388	14 942 708	Belgio.....	2 833	165 200
Turchia europea.....	11 555	500 538	Cecoslovacchia.....	4 604	301 918
Ungheria.....	200	8 000	Francia.....	931 848	48 714 778
India brit. e Ceylon..	288 418	12 497 330	Germania.....	58 279	3 426 781
Palestina.....	566	24 434	Gran Bretagna.....	387 565	24 485 871
Turchia asiatica.....	8 793	381 895	Lussemburgo.....	103 472	5 482 635
Africa mer. britannica	11 370	474 316	Norvegia.....	220	34 600
Algeria.....	118 897	5 039 086	Paesi Bassi.....	127 696	7 034 507
Egitto.....	65 250	2 797 199	Sarre.....	47 013	1 964 935
Morocco.....	18 767	767 815	Spagna.....	50	2 960
Tunisia.....	42 380	1 669 547	Svezia.....	16 925	1 456 380
Argentina.....	40 600	1 821 482	Svizzera.....	150	10 000
Messico.....	29 759	1 513 768	India brit. e Ceylon..	18 850	900 733
Stati Uniti.....	118 460	5 408 068			
			1926.....	b) 1 768 976	97 378 750
	6 830 700	295 473 198	1925.....	2 650 548	125 440 183
Tripolitania e Ciren...	12 231	511 870	1924.....	2 025 616	101 991 995
			1923.....	1 321 387	68 413 433
1926.....	6 842 931	295 985 068	1922.....	c) 1 362 223	(d) 70 400 582
1925.....	9 027 824	387 063 979			
1924.....	4 955 616	184 840 221			
1923.....	4 076 572	134 924 070			
1922.....	2 962 348	93 705 540			

826. — Rottami di ghisa e cascami della lavorazione della ghisa.

Albania.....	579	35 030
Austria.....	12 891	576 469
Belgio.....	27 977	1 193 383
Cecoslovacchia.....	76	2 395
Danimarca.....	18 266	573 980
Francia.....	235 618	11 167 454
Germania.....	283 047	14 737 790
Gran Bretagna.....	85 803	4 427 800
Grecia.....	2 638	118 205
Lussemburgo.....	14 428	717 298
Malta.....	10 265	520 150
Paesi Bassi.....	10 757	563 920
Polonia.....	410	18 025
Portogallo.....	2 386	131 310
Regno dei S. C. S.....	491	20 374
Sarre.....	19 675	994 710
Spagna.....	3 336	169 425
Svezia.....	198	10 400
Svizzera.....	41 573	2 152 510
Turchia europea.....	389	19 829
India brit. e Ceylon..	15 688	723 075
Turchia asiatica.....	225	11 090
Algeria.....	6 821	309 220
Egitto.....	2 351	113 296
Tunisia.....	5 845	272 380
Argentina.....	9 437	433 600

828. — Ghisa da fusione o da affinazione, 250 b). allo stato greggio: specolare, contenente più di 15, fino a 25 per cento di manganese.

Cecoslovacchia.....	1	200
Francia.....	250	29 500
Germania.....	9	3 340
1926.....	260	33 040
1925.....	2	1 166
1924.....	1 483	141 580
1923.....	20	6 460
1922.....	2 126	141 692

829. — Leghe ferro-metalliche, allo stato 251 a). greggio: ferro-alluminio, contenente in alluminio più di 10, fino a 90 per cento.

1926-1923.....	—	—
1922.....	2	15 523

830. — Leghe ferro-metalliche, allo stato 281 b). greggio: ferro-cromo, contenente in cromo più di 10, fino a 90 per cento.

Francia.....	1 147	372 467
Norvegia.....	50	16 420

(a) Compresi quintali 142 importati temporaneamente per costruzioni navali. — (b) Compresi quintali 81 623 importati temporaneamente per costruzioni navali; quintali 55 281 per la costruzione di caldaie, macchine e apparecchi; quintali 3 183 per la fabbricazione di getti di ghisa malleabile di qualsiasi specie e di oggetti ed apparecchi di ghisa smaltati per impianti idraulici e sanitari, e quintali 173 per la fabbricazione di apparecchi di artiglieria. — (c) Di cui, quintali 5 930 importati conto riparazioni. — (d) Non compreso il valore della quantità in conto riparazioni.

PAESI DI PROVENIENZA			QUANTITÀ	VALORE	PAESI DI PROVENIENZA			QUANTITÀ	VALORE
Segue CATEGORIA XVIII. — <i>Ghisa, ferro e acciaio.</i>									
Quintali					Lire				
Svezia		11		8 800	835. — Leghe ferro-metalliche, allo stato				
Svizzera		534		166 790	281 g). greggio: ferro-titanio, contenente in titanio più di 5, fino a 90 per cento.				
1926.....		1 742		564 477	Quintali				
1925.....		2 304		733 047	Lire				
1924.....		3 400		1 023 261	Francia	1		1 250	
1923.....		507		175 675	Gran Bretagna.....	39		41 611	
1922.....		—		—	1926.....	40		42 861	
831. — Leghe ferro-metalliche, allo stato					1925.....	465		176 309	
281 c). greggio: ferro-manganese, contenente in manganese più di 25, fino a 90 per cento.					1924.....	38		40 465	
Francia.....		69		10 600	1923-1922.	—		—	
Germania.....		1 019		181 170	836. — Leghe ferro-metalliche, allo stato				
Gran Bretagna.....		1 158		1 370 230	281 h). greggio: ferro-tungsteno, contenente in tungsteno più di 5, fino a 90 per cento.				
1926.....	(a)	2 237		1 582 000	Germania.....	791		1 411 132	
1925.....		321		76 400	Gran Bretagna.....	36		74 397	
1924.....		7		7 500	1926.....	827		1 485 529	
1923.....		9		8 185	1925.....	105		141 334	
1922.....		30 280		4 178 228	1924.....	111		111 125	
832. — Leghe ferro-metalliche, allo stato					1923-1922.	—		—	
281 d). greggio: ferro-silico-manganese, contenente in silicio e manganese uniti, più di 20, fino a 90 per cento.					837. — Leghe ferro-metalliche, allo stato				
Germania.....		14		19 635	281 i). greggio: ferro-vanadio, contenente in vanadio più di 5, fino a 90 per cento.				
Gran Bretagna.....		272		55 880	Germania.....	59		570 620	
1926.....		286		75 515	Gran Bretagna.....	8		107 330	
1925.....		238		37 360	Svezia.....	2		17 950	
1924.....		577		68 900	1926.....	69		695 900	
1923-1922.		—		—	1925.....	63		329 665	
833. — Leghe ferro-metalliche, allo stato					1924.....	40		394 000	
281 e). greggio: ferro-molibdeno, contenente in molibdeno più di 5, fino a 90 per cento.					1923.....	22		60 000	
Germania.....		75		3 6 400	1922.....	—		—	
Gran Bretagna.....		11		61 650	838. — Leghe ferro-metalliche, allo stato				
1926.....		86		381 050	281 f). greggio, altre, non nominate.				
1925.....		15		39 700	Francia.....	175		48 360	
1924.....		—		—	Germania.....	1		600	
1923.....		1		4 950	1926.....	176		48 960	
1922.....		100		25 700	1925.....	195		53 180	
834. — Leghe ferro-metalliche, allo stato					1924.....	58		11 635	
281 f). greggio: ferro-silicio, contenente in silicio più di 8, fino a 90 per cento.					1923.....	12		3 200	
Francia.....		57		13 300	1922.....	109		39 000	
Germania.....		304		77 460	839 a). — Metalli per leghe ferro-metalliche,				
Gran Bretagna.....		197		22 250	282. al tenore di più di 90 per cento: cromo.				
Regno del S. C. S.....		740		2 6 397	1926.....	—		—	
Svezia.....		50		8 115	1925.....	9		21 365	
Svizzera.....		121		36 800	1924-1922.	—		—	
1926.....		1 469		374 323	839 b). — Metalli per leghe ferro-metalliche,				
1925.....		1 821		387 769	282. al tenore di più di 90 per cento: manganese.				
1924.....		869		164 671	Francia.....	1		400	
1923.....		1 323		118 390	Germania.....	37		72 275	
1922.....		2 813		284 308					

(a) Compresi quintali 782 importati temporaneamente per costruzioni navali.

PAESI DI PROVENIENZA			QUANTITÀ	VALORE	PAESI DI PROVENIENZA			QUANTITÀ	VALORE					
Segue CATEGORIA XVIII. — <i>Ghisa, ferro e acciaio.</i>														
Quintali Lire					841. — Acciai in lingotti, comuni.									
Gran Bretagna.....	44	93 530	284 a).			Quintali Lire								
Svizzera	5	6 800				Austria.....	20 029	1 568 975						
1926.....	87	178 005	Belgio	11 159	658 579									
1925.....	56	111 350	Francia.....	114 528	7 719 912									
1924.....	21	20 366	Germania.....	91 529	7 705 255									
1923.....	25	8 800	Lussemburgo.....	319 140	23 418 377									
1922.....	38	72 365	Paesi Bassi.....	6 506	565 300									
839 c). — Metalli per leghe ferro-metalliche, 282. al tenore di più di 90 per cento: molibdeno. 1926-1922. — —			1926..... (a) 562 891 41 678 398			1925.....	408 387	25 915 752						
						1924.....	1 906	137 900						
						1923.....	6 316	411 384						
						1922.....	12 741	731 343						
						839 d). — Metalli per leghe ferro-metalliche, 282. al tenore di più di 90 per cento: silicio. Francia.....			284 b).			842. — Acciai in lingotti, speciali.		
Francia				1	200									
1926.....	40	15 000	1926.....	1	200									
Svizzera	10	5 008	1925.....	999	123 994									
1926.....	50	20 008	1924.....	713	46 678									
1925.....	—	—	1923.....	2	3 555									
1924.....	30	63 000	1922.....	320	62 675									
1923-1922.	—	—	839 e). — Metalli per leghe ferro-metalliche, 282. al tenore di più di 90 per cento: titanio. Germania.....			843. — Acciai comuni in blooms e in bi-								
1926.....						285. doni.			Austria.....					
									2	1 800	20 778	1 340 874		
									1926.....	2	1 800	Cecoslovacchia.....	220	18 290
									1925-1923.	—	—	Francia.....	279 651	17 868 801
			1922.....	65	97 970				Gran Bretagna.....	10	4 286			
839 f). — Metalli per leghe ferro-metalliche, 282. al tenore di più di 90 per cento: tungsteno. 1926-1922. — —			1926.....			Lussemburgo.....								
						Austria.....								
						2	1 800	20 778	1 340 874					
						1926.....	2	1 800	Cecoslovacchia.....	220	18 290			
						1925-1923.	—	—	Francia.....	279 651	17 868 801			
1922.....	65	97 970	Gran Bretagna.....	10	4 286									
839 g). — Metalli per leghe ferro-metalliche, 282. al tenore di più di 90 per cento: vanadio. 1926-1925. — —			1926.....			Lussemburgo.....								
						Austria.....								
						2	1 800	20 778	1 340 874					
						1926.....	2	1 800	Cecoslovacchia.....	220	18 290			
						1925-1923.	—	—	Francia.....	279 651	17 868 801			
1922.....	65	97 970	Gran Bretagna.....	10	4 286									
840. — Ferro greggio, in masselli. 283. Germania.....			1926.....			Lussemburgo.....								
						Austria.....								
						2	1 800	20 778	1 340 874					
						1926.....	2	1 800	Cecoslovacchia.....	220	18 290			
						1925-1923.	—	—	Francia.....	279 651	17 868 801			
1922.....	65	97 970	Gran Bretagna.....	10	4 286									
1926.....			1926.....			844. — Ferri e acciai comuni, laminati a								
						286 a). caldo in barre greggie, a doppio T (travi).								
						Austria.....								
						2	1 800	20 778	1 340 874					
						1926.....	2	1 800	Cecoslovacchia.....	220	18 290			
1925.....	202	34 600	Belgio	8 046	734 918									
1924.....	4	1 200	Cecoslovacchia.....	230	21 895									
1923.....	563	28 010	Francia.....	64 797	5 243 827									
1922.....	—	—	Germania.....	4 590	366 044									
1926.....			1926.....			Gran Bretagna.....								
						Lussemburgo.....								
						2	1 800	20 778	1 340 874					
						1926.....	2	1 800	Cecoslovacchia.....	220	18 290			
						1925-1923.	—	—	Francia.....	279 651	17 868 801			
1922.....	65	97 970	Gran Bretagna.....	10	4 286									
1926.....			1926.....			Lussemburgo.....								
						Austria.....								
						2	1 800	20 778	1 340 874					
						1926.....	2	1 800	Cecoslovacchia.....	220	18 290			
						1925-1923.	—	—	Francia.....	279 651	17 868 801			
1922.....	65	97 970	Gran Bretagna.....	10	4 286									
1926.....			1926.....			Lussemburgo.....								
						Austria.....								
						2	1 800	20 778	1 340 874					
						1926.....	2	1 800	Cecoslovacchia.....	220	18 290			
						1925-1923.	—	—	Francia.....	279 651	17 868 801			
1922.....	65	97 970	Gran Bretagna.....	10	4 286									
1926.....			1926.....			Lussemburgo.....								
						Austria.....								
						2	1 800	20 778	1 340 874					
						1926.....	2	1 800	Cecoslovacchia.....	220	18 290			
						1925-1923.	—	—	Francia.....	279 651	17 868 801			
1922.....	65	97 970	Gran Bretagna.....	10	4 286									
1926.....			1926.....			Lussemburgo.....								
						Austria.....								
						2	1 800	20 778	1 340 874					
						1926.....	2	1 800	Cecoslovacchia.....	220	18 290			
						1925-1923.	—	—	Francia.....	279 651	17 868 801			
1922.....	65	97 970	Gran Bretagna.....	10	4 286									
1926.....			1926.....			Lussemburgo.....								
						Austria.....								
						2	1 800	20 778	1 340 874					
						1926.....	2	1 800	Cecoslovacchia.....	220	18 290			
						1925-1923.	—	—	Francia.....	279 651	17 868 801			
1922.....	65	97 970	Gran Bretagna.....	10	4 286									
1926.....			1926.....			Lussemburgo.....								
						Austria.....								
						2	1 800	20 778	1 340 874					
						1926.....	2	1 800	Cecoslovacchia.....	220	18 290			
						1925-1923.	—	—	Francia.....	279 651	17 868 801			
1922.....	65	97 970	Gran Bretagna.....	10	4 286									
1926.....			1926.....			Lussemburgo.....								
						Austria.....								
						2	1 800	20 778	1 340 874					
						1926.....	2	1 800	Cecoslovacchia.....	220	18 290			
						1925-1923.	—	—	Francia.....	279 651	17 868 801			
1922.....	65	97 970	Gran Bretagna.....	10	4 286									
1926.....			1926.....			Lussemburgo.....								
						Austria.....								
						2	1 800	20 778	1 340 874					
						1926.....	2	1 800	Cecoslovacchia.....	220	18 290			
						1925-1923.	—	—	Francia.....	279 651	17 868 801			
1922.....	65	97 970	Gran Bretagna.....	10	4 286									
1926.....			1926.....			Lussemburgo.....								
						Austria.....								
						2	1 800	20 778	1 340 874					
						1926.....	2	1 800	Cecoslovacchia.....	220	18 290			
						1925-1923.	—	—	Francia.....	279 651	17 868 801			
1922.....	65	97 970	Gran Bretagna.....	10	4 286									
1926.....			1926.....			Lussemburgo.....								
						Austria.....								
						2	1 800	20 778	1 340 874					
						1926.....	2	1 800	Cecoslovacchia.....	220	18 290			
						1925-1923.	—	—	Francia.....	279 651	17 868 801			
1922.....	65	97 970	Gran Bretagna.....	10	4 286									
1926.....			1926.....			Lussemburgo.....								
						Austria.....								
						2	1 800	20 778	1 340 874					
						1926.....	2	1 800	Cecoslovacchia.....	220	18 290			
						1925-1923.	—	—	Francia.....	279 651	17 868 801			
1922.....	65	97 970	Gran Bretagna.....	10	4 286									
1926.....			1926.....			Lussemburgo.....								
						Austria.....								
						2	1 800	20 778	1 340 874					
						1926.....	2	1 800	Cecoslovacchia.....	220	18 290			
						1925-1923.	—	—	Francia.....	279 651	17 868 801			
1922.....	65	97 970	Gran Bretagna.....	10	4 286									
1926.....			1926.....			Lussemburgo.....								
						Austria.....								
						2	1 800	20 778	1 340 874					
						1926.....	2	1 800	Cecoslovacchia.....	220	18 290			
						1925-1923.	—	—	Francia.....	279 651	17 868 801			
1922.....	65	97 970	Gran Bretagna.....	10	4 286									
1926.....			1926.....			Lussemburgo.....								
						Austria.....								
						2	1 800	20 778	1 340 874					
						1926.....	2	1 800	Cecoslovacchia.....	220	18 290			
						1925-1923.	—	—	Francia.....	279 651	17 868 801			
1922.....	65	97 970	Gran Bretagna.....	10	4 286									
1926.....			1926.....			Lussemburgo.....								
						Austria.....								
						2	1 800	20 778	1 340 874					
						1926.....	2	1 800	Cecoslovacchia.....	220	18 290			
						1925-1923.	—	—	Francia.....	279 651	17 868 801			
1922.....	65	97 970	Gran Bretagna.....	10	4 286									
1926.....			1926.....			Lussemburgo.....								
						Austria.....								
						2	1 800	20 778	1 340 874					
						1926.....	2	1 800	Cecoslovacchia.....	220	18 290			
						1925-1923.	—	—	Francia.....	279 651	17 868 801			
1922.....	65	97 970	Gran Bretagna.....	10	4 286									
1926.....			1926.....			Lussemburgo.....								
						Austria.....								
						2	1 800	20 778	1 340 874					
						1926.....	2	1 800	Cecoslovacchia.....	220	18 290			
						1925-1923.	—	—	Francia.....	279 651	17 868 801			
1922.....	65	97 970	Gran Bretagna.....	10	4 286									
1926.....			1926.....			Lussemburgo.....								
						Austria.....								
						2	1 800	20 778	1 340 874					
						1926.....	2	1 800	Cecoslovacchia.....	220	18 290			
						1925-1923.	—	—	Francia.....	279 651	17 868 801			
1922.....	65	97 970	Gran Bretagna.....	10	4 286									
1926.....			1926.....			Lussemburgo.....								
						Austria.....								
						2	1 800	20 778	1 340 874					
						1926.....	2	1 800	Cecoslovacchia.....	220	18 290			
						1925-1923.	—	—	Francia.....	279 651	17 868 801			
1922.....	65	97 970	Gran Bretagna.....	10	4 286									
1926.....			1926.....			Lussemburgo.....								
						Austria.....								
						2	1 800	20 778	1 340 874					
						1926.....	2	1 800	Cecoslovacchia.....	220	18 290			
						1925-1923.	—	—	Francia.....	279 651	17 868 801			
1922.....	65	97 970	Gran Bretagna.....	10	4 286									

PAESI DI PROVENIENZA	QUANTITÀ	VALORE	PAESI DI PROVENIENZA	QUANTITÀ	VALORE
-------------------------	----------	--------	-------------------------	----------	--------

Segue CATEGORIA XVIII. — *Ghisa, ferro e acciaio.*845. — **Ferri e acciai comuni, laminati a caldo** in barre o verghe, greggie, di sezione ad U.

	Quintali	Lire
Austria.....	2 266	222 474
Belgio.....	1 265	118 365
Cecoslovacchia.....	1 334	132 853
Francia.....	6 146	538 888
Germania.....	5 829	658 334
Gran Bretagna.....	333	25 887
Lussemburgo.....	911	70 500
Sarre.....	257	29 870
Svizzera.....	327	45 058
Stati Uniti.....	136	12 805
1926.....	(a) 18 880	1 905 034
1925.....	(b) 35 117	(c) 3 066 910
1924.....	10 063	994 279
1923.....	4 525	615 015
1922.....	3 138	538 403

846. — **Ferri e acciai comuni, laminati a caldo** in barre o verghe, greggie, tonde, ovali, quadre, piatte, piatte arrotondate, angolari, a T, a Z.

	Quintali	Lire
Austria.....	116 125	12 661 031
Belgio.....	75 928	6 563 346
Cecoslovacchia.....	70 301	6 621 555
Francia.....	333 544	30 889 199
Germania.....	68 398	7 904 889
Gran Bretagna.....	16 768	2 845 021
Lussemburgo.....	133 401	12 245 146
Malta.....	24	2 440
Norvegia.....	110	10 990
Paesi Bassi.....	6 421	638 503
Polonia.....	63	15 684
Regno dei S. C. S.....	810	229 246
Sarre.....	25 909	2 869 829
Svezia.....	16 407	3 194 035
Svizzera.....	1 341	245 972
Stati Uniti.....	2 033	151 653
Merci naz. di ritorno.....	11	6 000
1926.....	(d) 867 585	87 368 639
1925.....	(e) 1 827 067	(c) 161 248 973
1924.....	311 038	36 407 245
1923.....	116 215	16 989 689
1922.....	(f) 133 627	(c) 17 325 857

847. — **Ferri e acciai comuni, laminati a caldo** in barre o verghe, greggie, esagonali, ottagonali, trapezoidali o con altre sagome speciali non nominate.

	Quintali	Lire
Austria.....	3 191	655 199
Belgio.....	482	55 042
Cecoslovacchia.....	2 982	385 778
Francia.....	9 409	1 345 835
Germania.....	11 734	1 884 138
Gran Bretagna.....	1 100	166 550
Lussemburgo.....	197	45 700
Malta.....	9	819
Paesi Bassi.....	238	39 570
Regno dei S. C. S.....	7	3 655
Sarre.....	445	80 305
Svezia.....	1 263	419 930
Svizzera.....	212	45 860
Ungheria.....	4	2 956
1926.....	(g) 31 273	5 131 337
1925.....	25 599	3 939 250
1924.....	34 709	5 000 947
1923.....	7 983	2 201 455
1922.....	10 611	3 244 751

848. — **Acciai speciali, laminati a caldo** in barre, greggie, a doppio T.

	Quintali	Lire
1926.....	—	—
1925.....	1 616	285 079
1924.....	101	75 977
1923.....	1 107	438 474
1922.....	303	157 858

849. — **Acciai speciali, laminati a caldo** in barre o verghe, greggie, di sezione ad U.

	Quintali	Lire
Austria.....	5	870
Francia.....	1	254
1926.....	6	1 124
1925.....	—	—
1924.....	78	46 782
1923.....	7	1 275
1922.....	3 059	321 742

(a) Compresi: quintali 8 416 importati temporaneamente per costruzioni navali; quintali 48 per la costruzione di culle, macchine e apparecchi; quintali 51 per la costruzione di ponti, tettoie, cavalletti e pali di sostegno, grandi serbatoi, ecc., e quintali 924 per la fabbricazione di cerchi di gomma piena per ruote di automobili. — (b) Di cui, quintali 45 importati in conto riparazioni. — (c) Non compreso il valore della quantità in conto riparazioni. — (d) Compresi: quintali 140 613 importati temporaneamente per costruzioni navali; quintali 512 per la costruzione di veicoli da ferrovia e tramvie; quintali 13 642 per la costruzione di macchine, caldaie e apparecchi; quintali 5 283 per la fabbricazione di cerchi da botti; quintali 1 367 per la fabbricazione delle tele e delle reti metalliche; quintali 2 624 per la fabbricazione di cerchi rivestiti o non di gomme piene, per ruote di autoveicoli; quintali 3 324 per la costruzione di automobili; quintali 21 753 per la fabbricazione di catene, catenelle, corde e funi metalliche; quintali 2 389 per la fabbricazione di bollonerie stampate e viterie toroidi; quintali 617 per la fabbricazione di trafiletti; quintali 75 356 per la fabbricazione di lamiere stagnate; quintali 771 per la fabbricazione di lucchetti e serramenta; quintali 519 per la fabbricazione di lime e raspe; quintali 78 per la fabbricazione di vasellame e utensili casalinghi greggi; quintali 619 per la costruzione di ponti, tettoie, cavalletti e pali di sostegno, grandi serbatoi, ecc.; quintali 2 298 per la fabbricazione di fusti e accessori per ombrelli; quintali 311 per la fabbricazione di recipienti; quintali 3 690 per la fabbricazione di fucili; quintali 675 per la fabbricazione di cavi elettrici e quintali 508 per la fabbricazione di proiettili d'artiglieria. — (e) Di cui, quintali 387 importati in conto riparazioni. — (f) Di cui, quintali 101 importati in conto riparazioni. — (g) Compresi: quintali 5 381 importati temporaneamente per costruzioni navali; quintali 2 739 per la costruzione di automobili; quintali 169 per la fabbricazione di lime e raspe; quintali 476 per la costruzione di caldaie, macchine e apparecchi; quintali 13 per la fabbricazione di proiettili d'artiglieria e quintali 388 per la fabbricazione di fucili.

Segue CATEGORIA XVIII. — Ghisa, ferro e acciaio.

PAESI DI PROVENIENZA	QUANTITÀ	VALORE	PAESI DI PROVENIENZA	QUANTITÀ	VALORE
850. — Acciai speciali, laminati a caldo in barre o verghe, greggie, tonde, ovali, quadre, piatte, piattearrotondate, angolari, a T, a Z.					
	Quintali	Lire		Quintali	Lire
Austria.....	5 548	2 956 028			
Belgio.....	518	214 782			
Cecoslovacchia.....	12 292	4 609 677			
Francia.....	14 186	5 797 887			
Germania.....	3 392	2 411 436			
Gran Bretagna.....	1 611	2 172 281			
Paesi Bassi.....	10	10 000			
Polonia.....	824	318 457			
Regno dei S. C. S.....	22	6 353			
Sarre.....	487	444 900			
Svezia.....	695	392 570			
Svizzera.....	8)	116 253			
Stati Uniti.....	1	3 090			
Merci naz. di ritorno.....	1	1 800			
1926.....	(a) 39 577	19 365 484			
1925.....	46 542	16 239 886			
1924.....	69 198	18 929 413			
1923.....	51 000	15 697 074			
1922.....	12 771	4 517 312			

851. — Acciai speciali, laminati a caldo in barre o verghe, greggie, esagonali, ottagonali, trapezoidali o con altre sagome speciali non nominate.

Austria.....	275	118 217
Belgio.....	45	18 073
Cecoslovacchia.....	194	52 495
Francia.....	97	62 571
Germania.....	199	214 662
Gran Bretagna.....	1	935
Polonia.....	9	3 100
Sarre.....	122	69 902
Svezia.....	143	90 725
Svizzera.....	6	17 090
Merci naz. di ritorno.....	3	1 950
1926.....	(b) 1 094	649 720
1925.....	2 015	946 290
1924.....	3 863	1 242 061
1923.....	1 081	539 757
1922.....	620	181 682

852. — Ferri e acciai, in barre o verghe trafilate o laminate a freddo, non altrimenti lavorate, escluse quelle da classificare, per le loro dimensioni, come nastri o fili: in barre a doppio T.

Gran Bretagna.....	4	4 535
1926.....	4	4 535
1925.....	153	86 778
1924.....	109	41 697
1923.....	25	7 720
1922.....	1	1 125

(a) Compresi: quintali 4 391 importati temporaneamente per la costruzione di automobili; quintali 2 254 per la fabbricazione di cuscinetti a sfere; quintali 2 172 per la costruzione di caldaie, macchine e apparecchi; quintali 602 per costruzioni navali; quintali 16 per la fabbricazione di proiettili d'artiglieria e quintali 306 per la fabbricazione di fucili. — (b) Compresi: quintali 10 importati temporaneamente per costruzioni navali e quintali 64 per la costruzione di automobili. — (c) Compresi: quintali 45 importati temporaneamente per costruzioni navali; quintali 734 per la fabbricazione delle sveglie; quintali 256 per la fabbricazione di proiettili d'artiglieria; quintali 1020 per la fabbricazione di automobili; quintali 2108 per la costruzione di caldaie, macchine e apparecchi e quintali 36 per la fabbricazione di lucchetti e serramenta.

853. — Ferri e acciai, in barre o verghe trafilate o laminate a freddo, non altrimenti lavorate, escluse quelle da classificare, per le loro dimensioni, come nastri o fili: in barre o verghe, di sezione ad U.

Germania.....	9	4 070
1926.....	9	4 050
1925.....	27	4 350
1924.....	4	2 055
1923.....	41	19 290
1922.....	118	21 809

854. — Ferri e acciai, in barre o verghe trafilate o laminate a freddo, non altrimenti lavorate, escluse quelle da classificare, per le loro dimensioni, come nastri o fili: in barre o verghe, tonde, ovali, quadre, piatte, piattearrotondate, angolari, a T, a Z.

Austria.....	594	98 408
Belgio.....	1	226
Cecoslovacchia.....	1 055	243 134
Francia.....	2 553	563 796
Germania.....	4 129	2 075 872
Gran Bretagna.....	65	33 900
Polonia.....	323	191 516
Svezia.....	14	9 966
Svizzera.....	3 297	849 560
Stati Uniti.....	78	44 120
1926.....	(c) 12 109	4 113 498
1925.....	8 713	2 972 120
1924.....	2 799	878 860
1923.....	2 476	934 187
1922.....	3 048	1 108 327

855. — Ferri e acciai, in barre o verghe trafilate o laminate a freddo, non altrimenti lavorate, escluse quelle da classificare, per le loro dimensioni, come nastri o fili: in barre o verghe, esagonali, ottagonali, trapezoidali o con altre sagome speciali non nominate.

Austria.....	10	2 350
Cecoslovacchia.....	305	114 993
Francia.....	1 714	633 705
Germania.....	566	211 118
Polonia.....	284	178 942

PAESI DI PROVENIENZA			QUANTITÀ	VALORE	PAESI DI PROVENIENZA			QUANTITÀ	VALORE
Segue CATEGORIA XVIII. — <i>Ghisa, ferro e acciaio.</i>									
Quintali Lire					Quintali Lire.				
Svizzera		363		133 230	Regno dei S. C. S.....		207		40 826
Stati Uniti.....		6		8 000	Svizzera		9		5 000
1926.....	(a)	3 248		1 282 338	1926.....	(c)	15 686		2 494 032
1925.....		553		237 376	1925.....		1 144		430 016
1924.....		330		110 112	1924.....		196		91 790
1923.....		324		210 390	1923.....		40		21 385
1922.....		1 840		270 794	1922.....		105		44 755
856. — Ferri e acciai, battuti in barre a sezione costante, non altrimenti lavorate.									
Austria.....		2 834		1 979 129	1926-1923.....		—		—
Belgio.....		9		5 082	1922.....		505		56 730
Cecoslovacchia		3 645		866 970	859. — Ferri e acciai, in barre o verghe, nichelate.				
Francia.....		990		474 878	860. — Ferri e acciai, in barre o verghe, brunite.				
Germania.....		3 616		920 415	Germania		220		147 050
Gran Bretagna.....		955		660 780	1926.....		220		147 050
Sarre.....		15		10 400	1925.....		169		115 995
Svezia.....		1		600	1924.....		147		54 485
Svizzera.....		109		26 614	1923.....		—		—
Stati Uniti.....		1 363		913 528	1922.....		14		15 010
					861. — Nastri di ferro o di acciaio, laminati a freddo, con resistenza inferiore a 75 chilogrammi per millimetro quadrato di sezione e della grossezza di 1 millimetro o più.				
1926.....	(b)	13 537		5 858 396	Austria.....		21		5 200
1925.....		12 145		5 206 148	Belgio.....		150		20 253
1924.....		7 869		2 607 469	Cecoslovacchia		79		15 885
1923.....		5 011		2 273 707	Francia.....		190		62 698
1922.....		1 644		809 402	Germania.....		1 737		446 495
857. — Ferri e acciai, in barre o verghe, lavorate su minima parte della loro superficie, cioè con qualche semplice foro o colpo di lima o di martello.									
Austria.....		63		10 751	Regno dei S. C. S.....		1 021		235 051
Belgio.....		15		10 210	Svezia.....		72		59 340
Cecoslovacchia		12		6 918	Svizzera.....		617		175 057
Francia.....		241		50 987	1926.....	(d)	3 887		1 019 979
Germania.....		771		189 040	1925.....		6 841		1 189 630
Gran Bretagna.....		173		95 292	1924.....		4 378		899 891
Stati Uniti.....		18		8 140	1923.....		4 325		1 936 085
					1922.....		4 018		1 648 951
1926.....		1 293		372 338	862. — Nastri di ferro o di acciaio, laminati a freddo, con resistenza inferiore a 75 chilogrammi per millimetro quadrato di sezione e della grossezza di meno di 1, ma più di mezzo millimetro.				
1925.....		1 529		368 906	Austria.....		94		23 562
1924.....		585		254 704	Belgio.....		15		2 728
1923.....		439		161 909	Cecoslovacchia.....		41		8 249
1922.....		632		147 887	Francia.....		111		27 998
858. — Ferri e acciai, in barre o verghe, ossidate, verniciate, laccate, ottonate, ramate, piombate, zincate, stagnate o alluminiate.									
Austria.....		116		14 033	Germania.....		2 036		477 914
Belgio.....		130		83 233	Gran Bretagna.....		1		800
Cecoslovacchia.....		43		8 575	Lussemburgo.....		830		79 900
Francia.....		586		208 712	Regno dei S. C. S.....		1 616		373 895
Germania.....		14 584		2 124 743					
Gran Bretagna.....		11		8 910					

(a) Compresi: quintali 394 importati temporaneamente per costruzioni navali; quintali 7 per la fabbricazione delle sveglie e quintali 1595 per la costruzione di caldaie, macchine e apparecchi. — (b) Compresi: quintali 246 importati temporaneamente per costruzioni navali; quintali 196 per la fabbricazione di proiettili d'artiglieria e quintale 1 per la fabbricazione di lime e raspe. — (c) Compresi: quintali 705 importati temporaneamente per costruzioni navali e quintali 13 175 per la costruzione di cavi sottomarini. — (d) Compresi: quintali 47 importati temporaneamente per la fabbricazione di lucchetti e serramenti e quintali 1765 per la fabbricazione delle sveglie.

PAESI DI PROVENIENZA		QUANTITÀ	VALORE	PAESI DI PROVENIENZA		QUANTITÀ	VALORE
Segue CATEGORIA XVIII. — <i>Ghisa, ferro e acciaio.</i>							
		Quintali	Lire	862 bis). — Nastri di ferro o di acciaio, laminati a freddo, con resistenza di 75 chilogrammi o più per millimetro quadrato di sezione e della grossezza di meno di 1, ma più di mezzo millimetro.			
Svezia		5	4 754	291 a) 2.			
Svizzera		196	51 485				
1926	(a)	4 945	1 051 285				
1925		7 449	1 402 005				
1924		5 110	1 251 755				
1923		5 211	1 943 582				
1922		3 510	1 296 916				
863. — Nastri di ferro o di acciaio, laminati a freddo, con resistenza inferiore a 75 chilogrammi per millimetro quadrato di sezione e della grossezza di mezzo millimetro o meno.							
		Quintali	Lire	862 bis). — Nastri di ferro o di acciaio, laminati a freddo, con resistenza di 75 chilogrammi o più per millimetro quadrato di sezione e della grossezza di mezzo millimetro.			
Austria		5	1 389	291 c).			
Belgio		256	36 300				
Francia		62	63 946				
Germania		4 559	1 256 834				
Gran Bretagna		11	8 210				
Paesi Bassi		29	7 649				
Regno del S. C. S.		2 397	587 575				
Svezia		10	6 097				
Svizzera		974	277 404				
1926	(b)	8 303	2 245 416				
1925		7 312	2 238 940				
1924		4 394	1 454 247				
1923		4 589	1 505 735				
1922		2 791	1 418 466				
861 bis). — Nastri di ferro o di acciaio, laminati a freddo, con resistenza di 75 chilogrammi o più per millimetro quadrato di sezione e della grossezza di 1 millimetro o più.							
		Quintali	Lire	863 bis). — Nastri di ferro o di acciaio, laminati a freddo, con resistenza di 75 chilogrammi o più per millimetro quadrato di sezione e della grossezza di mezzo millimetro o meno.			
Austria		402	169 297	291 a) 3.			
Bulgaria		11	1 329				
Cecoslovacchia		19	4 688				
Francia		1 031	596 673				
Germania		663	351 172				
Gran Bretagna		2	900				
Svezia		87	123 710				
Svizzera		4	2 409				
1926	(c)	2 219	1 250 178				
1925		4 107	2 652 546				
1924		2 233	1 501 371				
1923		1 519	746 162				
1922							
(Vedi voce n. 861)							
		Quintali	Lire	863 bis). — Nastri di ferro o di acciaio, laminati a freddo, con resistenza di 75 chilogrammi o più per millimetro quadrato di sezione e della grossezza di mezzo millimetro o meno.			
Austria		2	2 270	291 a) 3.			
Cecoslovacchia		2	814				
Francia		937	601 741				
Germania		1 018	785 308				
Gran Bretagna		12	18 600				
Lussemburgo		60	25 200				
Regno del S. C. S.		11	2 992				
Sarre		77	32 360				
Svezia		82	125 955				
Svizzera		20	14 033				
1926	(d)	2 251	1 609 273				
1925		3 361	2 493 334				
1924		2 073	1 583 282				
1923		1 335	576 643				
1922							
(Vedi voce n. 862).							
		Quintali	Lire	863 bis). — Nastri di ferro o di acciaio, laminati a freddo, con resistenza di 75 chilogrammi o più per millimetro quadrato di sezione e della grossezza di mezzo millimetro o meno.			
Austria		2	3 400	291 a) 3.			
Belgio		7	8 400				
Cecoslovacchia		1	1 808				
Francia		194	177 689				
Germania		397	238 165				
Gran Bretagna		8	9 405				
Svezia		489	752 494				
Svizzera		10	9 321				
Stati Uniti		95	150 880				
1926	(e)	1 203	1 351 562				
1925		1 187	1 026 993				
1924		946	782 545				
1923		388	366 482				
1922							
(Vedi voce n. 863).							

(a) Compresi: quintali 4 importati temporaneamente per la costruzione di automobili; quintali 1311 per la fabbricazione di ganci, occhelli e bottoni per vestimenta e calzature; quintali 576 per la fabbricazione di cavi elettrici; quintali 282 per la fabbricazione delle sveglie; quintali 112 per la costruzione di caldaie, macchine e apparecchi; quintali 28 per la fabbricazione di lucchetti serramenta e quintali 55 per la fabbricazione di cerchioni da velocipedi. — (b) Compresi: quintali 583 importati temporaneamente per la fabbricazione delle sveglie; quintali 41 per la costruzione di automobili; quintali 2594 per la fabbricazione di occhelli, ganci e bottoni per vestimenta e calzature; quintali 423 per la fabbricazione di tubi Bergmann e quintali 971 per la costruzione di caldaie, macchine e apparecchi. — (c) Compresi quintali 82 importati temporaneamente per la costruzione di lucchetti e serramenta. — (d) Compresi quintali 137 importati temporaneamente per la fabbricazione di fusti e accessori da ombrelli. — (e) Compresi: quintali 59 importati temporaneamente per la fabbricazione di ganci e occhelli per vestimenta e calzature; quintali 289 per la fabbricazione delle sveglie e quintali 104 per la fabbricazione di cavi elettrici.

PAESI DI PROVENIENZA	QUANTITÀ	VALORE	PAESI DI PROVENIENZA	QUANTITÀ	VALORE
-------------------------	----------	--------	-------------------------	----------	--------

Segue CATEGORIA XVIII. — *Ghisa, ferro e acciaio.*

864. — Filii di ferro o di acciaio, di sezione
292 a) 1. tonda o quadrata, greggi o soltanto lucidati, con resistenza inferiore a 75 chilogrammi per millimetro quadrato di sezione.

	Quintali	Lire
Austria.....	6	2 375
Belgio.....	73	14 300
Cecoslovacchia.....	36	12 208
Francia.....	139	54 604
Germania.....	1 021	358 302
Gran Bretagna.....	6	2 890
Svezia.....	47	44 740
Svizzera.....	275	74 265
1926.....	(a) 1 603	563 594
1925.....	1 958	567 520
1924.....	1 116	367 859
1923.....	700	245 441
1922.....	276	150 927

865. — Filii di ferro o di acciaio, di sezione
292 a) 2. tonda o quadrata, greggi o soltanto lucidati, con resistenza di 75 chilogrammi o più, ma meno di 150 chilogrammi, per millimetro quadrato di sezione.

Austria.....	5	4 469
Cecoslovacchia.....	10	5 246
Francia.....	297	153 482
Germania.....	1 154	586 922
Gran Bretagna.....	1 155	382 364
Svezia.....	5	3 627
Svizzera.....	42	21 516
1926.....	(b) 2 668	1 157 626
1925.....	4 387	1 764 331
1924.....	3 278	1 302 872
1923.....	1 869	803 519
1922.....	1 190	944 387

866. — Filii di ferro o di acciaio, di sezione
292 a) 3. tonda o quadrata, greggi o soltanto lucidati, con resistenza di 150 chilogrammi o più per millimetro quadrato di sezione.

Austria.....	2	1 069
Cecoslovacchia.....	3	1 534
Francia.....	51	42 406
Germania.....	1 369	1 158 855
Gran Bretagna.....	674	1 168 570
Svizzera.....	75	23 781
1926.....	(c) 2 174	2 396 215
1925.....	1 845	2 299 348
1924.....	1 545	1 673 673
1923.....	937	1 126 306
1922.....	763	915 194

867. — Filii di ferro o di acciaio, di sezione
292 b). tonda o quadrata, anneriti o azzurrati per ricottura od ossidazione.

	Quintali	Lire
Austria.....	62	11 757
Belgio.....	17	3 156
Cecoslovacchia.....	9	1 762
Francia.....	227	110 758
Germania.....	353	217 736
Gran Bretagna.....	5	8 875
Regno dei S. C. S.....	4	2 700
Sarre.....	67	39 200
Svezia.....	36	59 870
Svizzera.....	3	2 050
Merco naz. di ritorno.....	1	770
1926.....	(d) 784	449 634
1925.....	959	790 096
1924.....	1 133	899 533
1923.....	1 037	787 128
1922.....	726	440 622

868. — Filii di ferro o di acciaio, di sezione
292 c). tonda o quadrata, verniciati.

Belgio.....	187	101 162
Germania.....	794	404 827
1926.....	981	508 989
1925.....	426	252 449
1924.....	743	320 370
1923.....	417	218 000
1922.....	321	124 927

869 a). — Filii di ferro o di acciaio, di sezione
292 d) 1. tonda o quadrata, zincati, di diametro superiore a 1 millimetro e mezzo.

Francia.....	1	2 450
Germania.....	1 926	490 094
Gran Bretagna.....	50
1926.....	(g) 8 810	(f) 1 961 474
1925.....	4 225	1 054 277
1924.....	37 461	7 010 808
1923.....	4 508	767 622
1922.....	14 784	3 362 432

869 b). — Filii di ferro o di acciaio, di sezione
292 d) 2. zione tonda o quadrata, zincati, altri.

Austria.....	5	1 801
Francia.....	68	31 335
Germania.....	39	38 034
Gran Bretagna.....	14	7 200
Sarre.....	6	4 692
Svizzera.....	19	11 555
1926.....	151	94 017
1925.....	125	81 057
1924.....	261	212 017
1923.....	105	72 640
1922.....	319	117 698

(a) Compresi: quintali 73 importati temporaneamente per la fabbricazione delle sveglie e quintali 45 per la costruzione di automobili. — (b) Compresi: quintali 30 importati temporaneamente per la fabbricazione delle sveglie. — (c) Compresi: quintali 519 importati temporaneamente per la costruzione di caldaie, macchine e apparecchi; quintale 1 per la fabbricazione delle sveglie e quintali 2 per la fabbricazione di ombrelli. — (d) Compresi: quintali 67 importati temporaneamente per la fabbricazione di fusti e accessori per ombrelli e quintali 29 per la fabbricazione di lucchetti e serramenta. — (e) In conto riparazioni. — (f) Non compreso il valore della quantità in conto riparazioni. — (g) Compresi: quintali 8 importati temporaneamente per costruzioni navali e quintali 8573 per la costruzione di cavi sottomarini.

Anno 1926. — *Analisi del Commercio speciale di Importazione.* — Segue TAVOLA X.

PAESI DI PROVENIENZA	QUANTITÀ	VALORE	PAESI DI PROVENIENZA	QUANTITÀ	VALORE
-------------------------	----------	--------	-------------------------	----------	--------

Segue CATEGORIA XVIII. — *Ghisa, ferro e acciaio.*870. — **Fili di ferro o di acciaio**, di sezione tonda o quadrata, piombati, stagnati o alluminati.

	Quintali	Lire
Austria.....	108	41 467
Francia.....	396	169 984
Germania.....	1 792	856 568
Gran Bretagna.....	95	240 772
Svizzera.....	104	36 240
Stati Uniti.....	132	51 555
1926.....	2 627	1 396 586
1925.....	2 897	1 360 913
1924.....	3 172	1 335 661
1923.....	2 979	1 263 460
1922.....	910	444 737

871. — **Fili di ferro o di acciaio**, di sezione tonda o quadrata, ottornati o ramati.

Austria.....	8	5 160
Francia.....	1	600
Germania.....	19	10 467
Gran Bretagna.....	1	1 300
Svizzera.....	4	1 077
1926.....	33	18 604
1925.....	42	28 689
1924.....	16	9 921
1923.....	5	3 727
1922.....	23	23 324

872. — **Fili di ferro o di acciaio**, di sezione tonda o quadrata, nichelati.

Germania.....	55	46 595
Svizzera.....	6	6 905
1926.....	61	53 500
1925.....	46	37 416
1924.....	6	4 321
1923.....	3	2 899
1922.....	6	6 294

873. — **Fili di ferro o di acciaio**, di sezione tonda o quadrata, fasciati di carta, di materia tessile, di gomma e simili, per oggetti di moda, per fiori artificiali e simili usi.

Austria.....	1	350
Francia.....	1	1 380
Germania.....	4	4 465
1926.....	6	6 195
1925.....	7	6 821
1924.....	12	14 467
1923.....	8	10 563
1922.....	2	5 815

874. — **Fili di ferro o di acciaio**, di sezione tonda o quadrata, dorati od argentati.

Cecoslovacchia.....	1	1 770
1926.....	1	1 770
1925-1923.....	—	—
1922.....	2	2 230

875. — **Fili di ferro o di acciaio**, di sezione diversa dalla tonda o dalla quadrata, greggi o soltanto lucidati, con resistenza inferiore a 75 chilogrammi per millimetro quadrato di sezione.

	Quintali	Lire
Albania.....	15	1 800
Austria.....	116	21 760
Francia.....	73	47 850
Germania.....	190	56 130
Gran Bretagna.....	14	16 150
Svizzera.....	18	6 920
1926.....	(a) 426	150 610
1925.....	373	141 871
1924.....	147	100 911
1923.....	155	84 124
1922.....	42	40 965

876. — **Fili di ferro o di acciaio**, di sezione diversa dalla tonda o dalla quadrata, greggi o soltanto lucidati, con resistenza di 75 chilogrammi o più, ma meno di 150 chilogrammi, per millimetro quadrato di sezione.

Cecoslovacchia.....	6	3 180
Francia.....	58	17 905
Germania.....	73	51 127
Gran Bretagna.....	23	33 310
1926.....	160	105 522
1925.....	109	97 626
1924.....	55	80 771
1923.....	122	216 365
1922.....	102	74 956

877. — **Fili di ferro o di acciaio**, di sezione diversa dalla tonda o dalla quadrata, greggi o soltanto lucidati, con resistenza di 150 chilogrammi o più per millimetro quadrato di sezione.

Germania.....	18	36 879
Gran Bretagna.....	108	285 610
1926.....	126	322 489
1925.....	323	559 904
1924.....	318	274 463
1923.....	70	82 566
1922.....	56	127 085

878. — **Fili di ferro o di acciaio**, di sezione diversa dalla tonda o dalla quadrata, anneriti o azzurati per ricottura od ossidazione.

Germania.....	108	29 677
Gran Bretagna.....	3	6 560
1926.....	111	36 177
1925.....	14	29 412
1924.....	17	13 390
1923-1922.....	—	—

(a) Compresi quintali 130 importati temporaneamente per la fabbricazione di chiavi per scatole di conserve alimentari.

PAESI DI PROVENIENZA	QUANTITÀ	VALORE	PAESI DI PROVENIENZA	QUANTITÀ	VALORE
Segue CATEGORIA XVIII. — <i>Ghisa, ferro e acciaio.</i>					
879. — Fili di ferro o di acciaio, di sezione diversa dalla tonda o dalla quadrata, verniciati.			886. — Fili e corde, spinosi, di ferro o di acciaio.		
	Quintali	Lire		Quintali	Lire
1926-1924.	—	—	1926-1925.	—	—
1923.....	2	5 000	1924.....	4	2 260
1922.....	—	—	1923.....	—	—
			1922.....	12	9 340
880. — Fili di ferro o di acciaio, di sezione diversa dalla tonda o dalla quadrata, zincati.			887. — Cavi e corde, di filo di ferro o di acciaio, anche rivestiti di materia tessile o con nucleo di materia tessile.		
1926.....	—	—	Austria.....	501	294 151
1925.....	5	2 190	Francia.....	1 436	470 696
1924.....	—	—	Germania.....	4 877	2 605 730
1923.....	8	2 220	(a)	46
1922.....	—	—	Gran Bretagna.....	808	682 001
881. — Fili di ferro o di acciaio, di sezione diversa dalla tonda o dalla quadrata, piombati, stagnati o alluminati.			Paesi Bassi.....	5	1 800
Francia.....	6	3 000	Sarre.....	42	21 546
1926.....	6	3 000	Svezia.....	2	1 400
1925.....	—	—	Svizzera.....	518	295 321
1924.....	9	6 100	Stati Uniti.....	16	34 680
1923.....	—	—	Merci naz. di ritorno.	4	3 000
1922.....	15	7 000	1926.....	(c) 8 255	(b) 4 410 319
882. — Fili di ferro o di acciaio, di sezione diversa dalla tonda o dalla quadrata, ottonati o ramati.			1925.....	(d) 9 761	(b) 5 153 431
Francia.....	2	320	1924.....	4 875	2 502 507
1926.....	2	320	1923.....	2 069	1 113 977
1925.....	1	348	1922.....	4 123	1 614 740
1924-1922.	—	—	888. — Reti e tele, di filo di ferro o di acciaio, con meno di 5 fori, anche non completi, in un decimetro quadrato.		
883. — Fili di ferro o di acciaio, di sezione diversa dalla tonda o dalla quadrata, nichelati.			Belgio.....	9	3 400
1926-1923.	—	—	Germania.....	2	1 800
1922.....	1	1 400	Svezia.....	7	2 000
884. — Fili di ferro o di acciaio, di sezione diversa dalla tonda o dalla quadrata, fasciati di carta, di materia tessile, di gomma e simili, per oggetti di moda, per fiori artificiali e simili usi.			Stati Uniti.....	8	2 300
1926-1922.	—	—	1926.....	26	9 000
885. — Fili di ferro o di acciaio, di sezione diversa dalla tonda o dalla quadrata, dorati o argentati.			1925.....	33	11 991
Germania.....	2	1 500	1924.....	17	5 825
1926.....	2	1 500	1923.....	4	3 682
1925-1922.	—	—	1922.....	14	4 170
889. — Reti e tele, di filo di ferro o di acciaio, con 5 fori, anche non completi, o più, ma meno di 30, in un decimetro quadrato.			Austria.....	10	4 179
890. — Reti e tele, di filo di ferro o di acciaio, altre.			Belgio.....	8	2 358
Austria.....	167	79 724	Cecoslovacchia.....	2	1 185
Francia.....	42	26 159	Francia.....	6	1 890
			Germania.....	5	2 920
			1926.....	31	12 442
			1925.....	339	110 765
			1924.....	111	42 970
			1923.....	35	12 261
			1922.....	21	9 773

(a) In conto riparazioni. — (b) Non compreso il valore della quantità in conto riparazioni. — (c) Compresi quintali 1173 importati temporaneamente per costruzioni navali. — (d) Di cui, quintali 204 importati in conto riparazioni.

PAESI DI PROVENIENZA	QUANTITÀ	VALORE	PAESI DI PROVENIENZA	QUANTITÀ	VALORE
Segue CATEGORIA XVIII. — <i>Ghisa, ferro e acciaio.</i>					
	Quintali	Lire		Quintali	Lire
Germania	46	92 552	Ungheria.....	157	28 457
Gran Bretagna.....	1	2 000	Stati Uniti.....	14	1 700
			1926.....	(e) 51 401	6 786 152
1926.....	256	200 435	1925.....	(f) 22 544	(c) 4 024 881
1925.....	574	323 074	1924.....	6 650	1 585 772
1924.....	155	115 743	1923.....	5 200	988 555
1923.....	139	106 514	1922.....	4 462	783 443
1922.....	294	283 734			
891. — Ferri e acciai comuni, laminati a					
297 a). caldo in lamiera piane, anche					
ricotte, greggie, della grossezza					
di millimetri 4 o più.					
Austria.....	3 877	437 066	Austria.....	541	113 462
Belgio.....	38 389	4 258 082	Belgio.....	382	58 885
Cecoslovacchia.....	180 754	20 710 842	Cecoslovacchia.....	257	37 668
Francia.....	82 903	9 297 448	Francia.....	1 072	129 064
Germania.....	116 584	12 951 166	Germania.....	7 556	1 260 493
Gran Bretagna.....	17 950	1 754 461	Gran Bretagna.....	360	82 880
Lussemburgo.....	3 810	233 186	Polonia.....	2 029	496 014
Paesi Bassi.....	1 990	186 450	Regno dei S. C. S.....	85	18 400
Polonia.....	20 668	2 789 596	Sarre.....	319	37 800
Regno dei S. C. S.....	2	250	Svezia.....	34	15 082
Sarre.....	13 571	1 399 757	Svizzera.....	91	12 010
Svezia.....	277	33 142	Stati Uniti.....	65	24 080
Stati Uniti.....	7 594	914 216	1926.....	(g) 12 791	2 295 798
			1925.....	14 744	2 323 087
1926.....	(a) 488 349	54 965 662	1924.....	4 673	331 514
1925.....	(b) 714 751	(c) 62 725 575	1923.....	3 994	853 012
1924.....	(d) 316 952	(e) 31 062 539	1922.....	5 385	1 031 842
1923.....	82 607	9 274 157			
1922.....	92 924	16 922 597			
892. — Ferri e acciai comuni, laminati a					
297 b). caldo in lamiera piane, anche					
ricotte, greggie, della grossezza					
di millimetri 1 e mezzo o più,					
ma meno di millimetri 4.					
Austria.....	1 178	197 127	Austria.....	8	910
Belgio.....	564	64 207	Belgio.....	448	71 114
Cecoslovacchia.....	3 080	546 805	Cecoslovacchia.....	931	170 705
Francia.....	2 582	312 022	Francia.....	3 735	496 217
Germania.....	41 801	5 322 572	Germania.....	11 325	1 855 769
Gran Bretagna.....	90	34 120	Gran Bretagna.....	318	80 115
Polonia.....	250	62 204	Paesi Bassi.....	350	48 832
Sarre.....	1 480	132 320	Polonia.....	3 631	639 441
Svezia.....	7	4 100	Sarre.....	323	39 792
Svizzera.....	198	32 518	Stati Uniti.....	37	9 000
			1926.....	(h) 21 106	3 411 925
			1925.....	18 864	3 692 636
			1924.....	14 008	2 876 289
			1923.....	20 583	3 702 879
			1922.....	32 776	7 194 062

(a) Compresi: quintali 312 564 importati temporaneamente per costruzioni navali; quintali 8 170 per la costruzione di caldaie, macchine e apparecchi; quintali 432 per la costruzione di ponti, sostegni, cavalletti, ecc.; quintali 4 457 per la costruzione di automobili; quintali 5 065 per la fabbricazione di tubi saldati o chiodati; quintali 16 883 per la fabbricazione di lamiera stagnata e quintali 36 per la fabbricazione di proiettili di artiglieria. — (b) Di cui, quintali 15 694 importati in conto riparazioni. — (c) Non compreso il valore della quantità in conto riparazioni. — (d) Di cui, quintali 4 700 importati in conto riparazioni. — (e) Compresi: quintali 2 786 importati temporaneamente per costruzioni navali; quintali 428 per la costruzione di veicoli da ferrovie e da tramvie; quintali 983 per la fabbricazione di recipienti; quintali 23 356 per la costruzione di automobili; quintali 28 per la fabbricazione di vasellame o utensili greggi; quintali 14 466 per la costruzione di caldaie, macchine e apparecchi; quintali 157 per la fabbricazione di proiettili d'artiglieria e quintali 766 per essere ridotti in nastri laminati a freddo. — (f) Di cui, quintali 102 importati in conto riparazioni. — (g) Compresi: quintali 23 importati temporaneamente per la costruzione di veicoli da ferrovie e tramvie; quintali 3 693 per la costruzione di automobili; quintali 953 per la fabbricazione di vasellame smaltato e di articoli smaltati di qualsiasi sorta; quintali 274 per la fabbricazione di recipienti; quintali 112 per la fabbricazione di serrature e accessori per baui, valigie, ecc.; quintali 8 per la fabbricazione di utensili e strumenti per la lavorazione del legno e dei metalli; quintali 148 per la fabbricazione di vasellame e utensili casalinghi greggi; quintali 3 678 per la costruzione di caldaie, macchine e apparecchi e quintali 85 per la fabbricazione delle sveglie. — (h) Compresi: quintali 2 125 importati temporaneamente per la costruzione di automobili; quintali 1 353 per la fabbricazione di vasellame smaltato e di articoli smaltati di qualsiasi sorta; quintali 631 per la fabbricazione di cerchioni rivestiti o non di gomme piene, per ruote di autoveicoli; quintali 7 636 per la costruzione di caldaie, macchine e apparecchi; quintali 323 per la costruzione di ponti, pali di sostegno, grandi serbatoi, ecc., e quintali 338 per la fabbricazione di serrande e lamiera ondulate.

PAESI DI PROVENIENZA			QUANTITÀ	VALORE	PAESI DI PROVENIENZA			QUANTITÀ	VALORE
Segue CATEGORIA XVIII. — <i>Ghisa, ferro e acciaio.</i>									
895. — Ferri e acciai comuni, laminati a caldo 297 e). in lamiera piane, anche ricotte, greggie, della grossezza inferiore a millimetri 0,4.					899. — Acciai speciali, laminati a caldo 298 d). in lamiera piane, anche ricotte, greggie, della grossezza di millimetri 0,4 o più, ma meno di millimetri 0,6.				
Quintali Lire					Quintali Lire				
Austria.....	2			320	Austria.....	1			130
Belgio.....	133			21 214	Francia.....	210			33 799
Cecoslovacchia.....	1			235	Germania.....	2 667			796 276
Germania.....	182			36 420	Polonia.....	1			548
Polonia.....	878			160 108					
1926.....	(a) 1 194			218 297	1926.....	(c) 2 879			880 753
1925.....	2 870			646 581	1925.....	11 175			2 225 846
1924.....	435			101 951	1924.....	20 187			4 034 923
1923.....	582			126 975	1923.....	15 045			3 518 100
1922.....	1 795			426 373	1922.....	9 695			1 978 599
896. — Acciai speciali, laminati a caldo 298 a). in lamiera piane, anche ricotte, greggie, della grossezza di millimetri 4 o più.					900. — Acciai speciali, laminati a caldo 298 e). in lamiera piane, anche ricotte, greggie, della grossezza inferiore a millimetri 0,4.				
Austria.....	42			6 765	Austria.....	222			61 637
Francia.....	106			26 730	Germania.....	4 728			1 337 111
Germania.....	718			271 205	Gran Bretagna.....	3			1 500
Gran Bretagna.....	1			200	Svezia.....	1			200
1926.....	867			304 999	1926.....	(d) 4 954			1 400 448
1925.....	767			368 917	1925.....	10 063			2 956 248
1924.....	172			57 745	1924.....	13 741			3 946 281
1923.....	556			162 395	1923.....	4 591			1 182 650
1922.....	118			44 332	1922.....	7 877			1 877 359
897. — Acciai speciali, laminati a caldo 298 b). in lamiera piane, anche ricotte, greggie, della grossezza di millimetri 1 e mezzo o più, ma meno di millimetri 4.					901. — Lamiera piane di ferro o di acciaio, 299 a). laminate a freddo, anche imbianchite, ma non ulteriormente lavorate, della grossezza di millimetri 4 o più.				
Austria.....	69			24 423	Austria.....	15			6 030
Francia.....	15			5 277	Germania.....	20			15 132
Germania.....	182			108 636	Gran Bretagna.....	3			642
Gran Bretagna.....	118			27 600	Stati Uniti.....	3			800
1926.....	(b) 384			165 936	1926.....	41			22 604
1925.....	397			128 022	1925.....	5			2 650
1924.....	524			171 155	1924.....	133			47 544
1923.....	19			8 605	1923.....	250			159 639
1922.....	53			22 850	1922.....	13			1 897
898. — Acciai speciali, laminati a caldo 298 c). in lamiera piane, anche ricotte, greggie, della grossezza di millimetri 0,6 o più, ma meno di millimetri 1 e mezzo.					902. — Lamiera piane di ferro o di acciaio, 299 b). laminate a freddo, anche imbianchite, ma non ulteriormente lavorate, della grossezza di millimetri 1 e mezzo o più, ma meno di millimetri 4.				
Austria.....	97			42 475	Austria.....	49			10 590
Francia.....	32			47 900	Belgio.....	3			800
Germania.....	31			24 057	Cecoslovacchia.....	1			390
Gran Bretagna.....	1			3 320	Francia.....	7			2 540
1926.....	161			117 752	Germania.....	154			87 898
1925.....	1 002			195 474	Gran Bretagna.....	5			14 981
1924.....	1 211			168 137	Paesi Bassi.....	8			5 800
1923.....	14			5 585	Svezia.....	91			92 940
1922.....	172			34 350					

(a) Compresi quintali 39 importati temporaneamente per la fabbricazione di oggetti di ferro smaltato. — (b) Compresi quintali 16 importati temporaneamente per la costruzione di caldaie, macchine e apparecchi. — (c) Compresi: quintali 280 importati temporaneamente per costruzioni navali e quintali 100 per la costruzione di ponti, tettoie, pali di sostegno, grandi serbatoi, ecc. — (d) Compresi quintali 986 importati temporaneamente per la costruzione di caldaie, macchine e apparecchi.

PAESI DI PROVENIENZA	QUANTITÀ	VALORE	PAESI DI PROVENIENZA	QUANTITÀ	VALORE
-------------------------	----------	--------	-------------------------	----------	--------

Segue CATEGORIA XVIII. — *Ghisa, ferro e acciaio.*

	Quintali	Lire
Svizzera	1	250
Stati Uniti	109	54 400
1926	(a) 428	270 409
1925	157	101 652
1924	337	159 365
1923	165	65 075
1922	110	24 370

903. — Lamiere piane di ferro o di acciaio,
299 c). laminate a freddo, anche imbianchite, ma non ulteriormente lavorate, della grossezza di millimetri 0,6 o più, ma meno di millimetri 1 e mezzo.

Austria	28	3 228
Belgio	99	30 750
Francia	1	250
Germania	17 916	3 805 106
Gran Bretagna	94	26 500
Paesi Bassi	10	3 397
Regno dei S. C. S.	177	55 204
Svezia	216	243 793
Svizzera	42	14 345
Stati Uniti	272	92 103
1926	(b) 18 885	4 274 676
1925	17 041	4 622 485
1924	1 306	653 060
1923	710	295 435
1922	570	209 773

904. — Lamiere piane di ferro o di acciaio,
299 d). laminate a freddo, anche imbianchite, ma non ulteriormente lavorate, della grossezza di millimetri 0,4 o più, ma meno di millimetri 0,6.

Francia	459	101 671
Paesi Bassi	1	1 000
1926	(c) 463	102 670
1925	69	16 900
1924	36	33 517
1923	266	61 545
1922	98	37 715

905. — Lamiere piane di ferro o di acciaio,
299 e). laminate a freddo, anche imbianchite, ma non ulteriormente lavorate, della grossezza inferiore a millimetri 0,4.

Austria	4	2 600
Germania	173	41 001
Cecoslovacchia	153	26 663
1926	(d) 330	70 263
1925	81	9 440
1924	5	1 260
1923	35	7 050
1922	159	27 652

906. — Lamiere di ferro o di acciaio, ta-
300 a). gliate a misura per predisporle ad un uso determinato.

	Quintali	Lire
Austria	17	3 414
Belgio	3 393	317 420
Cecoslovacchia	707	157 819
Francia	823	135 602
Germania	10 164	1 514 010
Gran Bretagna	325	41 471
Paesi Bassi	1 027	95 060
Polonia	11 015	2 377 540
Stati Uniti	1 115	190 750
1926	(e) 23 586	4 833 026
1925	(f) 31 033	(g) 7 314 253
1924	17 767	4 124 294
1923	19 674	4 095 262
1922	13 262	2 203 469

907. — Lamiere di ferro o di acciaio, lima-
300 b). te o battute su minima parte della superficie, cioè con qualche colpo di lima o di martello, anche piegate o curvate.

Cecoslovacchia	8	4 843
Germania	73	53 630
1926	81	58 473
1925	1 015	192 800
1924	153	62 420
1923	19	2 190
1922	10	4 840

908 a). — Lamiere di ferro o di acciaio, per-
300 c) 1. forate con più di 500 fori per metro quadrato.

Austria	85	64 644
Cecoslovacchia	284	146 876
Francia	160	70 940
Germania	378	219 145
Gran Bretagna	6	4 810
Sarre	3	990
1926	896	507 315
1925	546	272 139
1924	622	314 153
1923	707	352 849
1922	294	117 099

908 b). — Lamiere di ferro o di acciaio, per-
300 c) 2. forate, altre.

Austria	9	1 050
Cecoslovacchia	15	6 120
Francia	105	68 383
Germania	174	67 030
Gran Bretagna	193	97 300

(a) Compresi quintali 107 importati temporaneamente per la costruzione di automobili. — (b) Compresi: quintali 177 importati temporaneamente per la fabbricazione delle sveglie; quintali 633 per la costruzione di automobili e quintali 11 733 per la costruzione di caldaie, macchine e apparecchi. — (c) Compresi quintali 459 importati temporaneamente per la costruzione di caldaie, macchine e apparecchi. — (d) Compresi quintali 67 importati temporaneamente per essere litografate o verniciate. — (e) Compresi: quintali 8 104 importati temporaneamente per costruzioni navali; quintali 4 366 per la costruzione di caldaie, macchine e apparecchi; quintali 877 per la fabbricazione di vasellame e ut nsili casalinghi greggi; quintali 8 130 per la fabbricazione di vasellame smaltato e di artefatti smaltati di qualsiasi sorta e quintali 2235 per la costruzione di automobili. — (f) Di cui, quintali 944 importati in conto riparazioni. — (g) Non compreso il valore della quantità in conto riparazioni.

PAESI DI PROVENIENZA	QUANTITÀ	VALORE	PAESI DI PROVENIENZA	QUANTITÀ	VALORE
Segue CATEGORIA XVIII. — <i>Ghisa, ferro e acciaio.</i>					
	Quintali	Lire		Quintali	Lire
Regno dei S. C. S. ...	1	800	913. — Lamiere di ferro o di acciaio, ossi-		
Tunisia.....	3	1 223	300 g). date, piombate, zincate o allu-		
			minate.		
1926.....	500	241 906		Quintali	Lire
1925.....	1 647	414 037	Austria.....	396	53 689
1924.....	408	103 629	Belgio.....	4 033	892 341
1923.....	176	37 765	Cecoslovacchia.....	318	66 725
1922.....	1 492	302 861	Francia.....	379	60 560
			Germania.....	715	174 190
909. — Lamiere di ferro o di acciaio, stirate			Gran Bretagna.....	52	16 971
300 d). o con filettature, fregi o disegni,			Paesi Bassi.....	44	19 500
ottenuti dopo la laminazione.			Svizzera.....	21	15 432
			Stati Uniti.....	39	11 160
Austria.....	3	2 570			
Cecoslovacchia.....	45	6 900	1926.....	(b) 5 988	1 310 628
Francia.....	15	3 950	1925.....	2 088	540 667
Germania.....	1 569	212 577	1924.....	592	148 235
			1923.....	1 696	404 486
1926.....	(a) 1 632	225 997	1922.....	1 439	353 979
1925.....	956	104 377			
1924.....	439	60 512	914. — Lamiere di ferro o di acciaio, otto-		
1923.....	42	20 545	300 h). nate o ramate.		
1922.....	291	49 305			
910. — Lamiere di ferro o di acciaio, ondu-			Austria.....	23	11 370
300 e) 1. late, della grossezza superiore			Germania.....	301	172 360
re a 4 millimetri.					
Francia.....	1	312	1926.....	(c) 324	183 730
			1925.....	209	116 967
1926.....	1	312	1924.....	150	73 037
1925.....	5	14 540	1923.....	—	—
1924.....	7	1 800	1922.....	31	6 310
1923.....	4	120			
1922.....	—	—	915. — Lamiere di ferro o di acciaio, stagnate.		
911. — Lamiere di ferro o di acciaio, ondu-			300 i).		
300 e) 2. late, della grossezza di 4 milli-			Austria.....	3	1 200
metri o meno.			Belgio.....	73	24 800
Austria.....	12	8 932	Cecoslovacchia.....	100	21 450
Germania.....	1	600	Francia.....	754	199 690
			Germania.....	6 355	1 748 991
1926.....	13	9 532	Gran Bretagna.....	160 491	45 736 836
1925.....	24	7 400	Lussemburgo.....	1 890	590 706
1924.....	24	6 630	Paesi Bassi.....	3 716	1 036 800
1923.....	30	7 295	Regno dei S. C. S.....	16	3 500
1922.....	100	24 190	Stati Uniti.....	97 406	29 725 944
			Merci naz. di ritorno.....	462	60 000
912. — Lamiere di ferro o di acciaio, gros-					
300 f). solanamente verniciate.			1926.....	(d) 271 266	79 169 917
Svizzera.....	4	4 030	1925.....	355 300	107 662 005
Stati Uniti.....	14	7 019	1924.....	263 157	69 738 408
			1923.....	209 046	51 687 108
1926.....	18	11 019	1922.....	151 013	39 134 482
1925.....	36	13 016			
1924.....	78	24 420	916. — Lamiere di ferro o di acciaio, lac-		
1923.....	14	4 500	300 j). cate o finemente verniciate.		
1922.....	3	620			
			Belgio.....	1	3 337
			Germania.....	46	32 095
			Stati Uniti.....	3	6 060
			1926.....	50	41 432
			1925.....	523	400 895
			1924.....	190	134 983
			1923.....	161	148 030
			1922.....	186	141 343

(a) Compresi: quintali 1 447 importati temporaneamente per costruzioni navali e quintali 45 per la costruzione di ponti, grandi tettoie, serbatoi, antenne di sostegno, ecc. — (b) Compresi: quintali 147 importati temporaneamente per costruzioni navali; quintali 255 per la costruzione di veicoli da ferrovie e tramvie; quintali 1 129 per la costruzione di automobili e quintali 2 480 per la costruzione di caldaie, macchine e apparecchi. — (c) Compresi: quintali 55 importati temporaneamente per la fabbricazione di serrature e accessori di baui e valigie. — (d) Compresi: quintali 1 670 importati temporaneamente per essere litografate, quintali 268 599 per la fabbricazione di barattoli, stagnoni, scatole ed altri simili oggetti e quintali 12 per la costruzione di caldaie, macchine e apparecchi.

PAESI DI PROVENIENZA	QUANTITÀ	VALORE	PAESI DI PROVENIENZA	QUANTITÀ	VALORE
-------------------------	----------	--------	-------------------------	----------	--------

Segue CATEGORIA XVIII. — *Ghisa, ferro e acciaio.*917. — *Lamiere di ferro o di acciaio, nichelate.*

	Quintali	Lire
Belgio	1	830
Germania	216	220 973
Gran Bretagna.....	1	620
	218	222 423
1926.....	106	125 631
1925.....	22	22 416
1924.....	12	6 850
1923.....	11	4 505
1922.....		

918. — *Lamiere di ferro o di acciaio, brunite.*

	Quintali	Lire
Belgio	17	3 160
Germania	3	2 047
Paesi Bassi.....	4	2 800
	24	7 947
1926.....	10	8 533
1925.....	1	615
1924.....	—	—
1923.....	5	16 166
1922.....		

919. — *Tubi di ferro o di acciaio, di sezione circolare od ovale, greggi, a lembi semplicemente avvicinati, ma non saldati, aventi un diametro o asse, interno, superiore a 35 millimetri.*

	Quintali	Lire
Francia.....	6	15 846
Svizzera.....	2	1 290
	8	17 130
1926.....	10	1 255
1925.....	7	1 719
1924.....	21	7 972
1923.....	249	97 105
1922.....		

920. — *Tubi di ferro o di acciaio, di sezione circolare od ovale, greggi, a lembi semplicemente avvicinati, ma non saldati, aventi un diametro o asse, interno, di 35 millimetri o meno, ma superiore a 9 millimetri.*

	Quintali	Lire
Cecoslovacchia.....	1	400
Francia.....	24	6 900
Germania.....	100	17 606
	125	24 906
1926.....	62	17 987
1925.....	34	20 636
1924.....	42	7 890
1923.....	99	24 684
1922.....		

921. — *Tubi di ferro o di acciaio, di sezione circolare od ovale, greggi, a lembi semplicemente avvicinati, ma non saldati, aventi un diametro o asse, interno, di 9 millimetri o meno.*

	Quintali	Lire
Germania.....	4	5 640
	4	5 640
1926.....	3	5 733
1925.....	2	1 240
1924.....	—	—
1923-1922.....		

922. — *Tubi di ferro o di acciaio, di sezione circolare od ovale, greggi, saldati per combaciamento, aventi un diametro o asse, interno, superiore a 35 millimetri.*

	Quintali	Lire
Austria.....	7	1 150
Cecoslovacchia.....	144	34 318
Francia.....	495	114 450
Germania.....	913	152 250
Svizzera.....	17	1 780
	1 585	303 948
1926.....	592	124 590
1925.....	754	128 277
1924.....	664	292 259
1923.....	1 005	187 238
1922.....		

923. — *Tubi di ferro o di acciaio, di sezione circolare od ovale, greggi, saldati per combaciamento, aventi un diametro o asse, interno, di 35 millimetri o meno, ma superiore a 9 millimetri.*

	Quintali	Lire
Austria.....	8	2 220
Cecoslovacchia.....	3 244	533 210
Francia.....	67	8 150
Germania.....	1 315	223 255
Gran Bretagna.....	11	16 563
Svizzera.....	6	3 000
	4 651	786 398
1926.....	1 552	355 207
1925.....	5 480	1 280 430
1924.....	4 313	892 917
1923.....	3 115	832 671
1922.....		

924. — *Tubi di ferro o di acciaio, di sezione circolare od ovale, greggi, saldati per combaciamento, aventi un diametro o asse, interno, di 9 millimetri o meno.*

	Quintali	Lire
Austria.....	1	4 350
Cecoslovacchia.....	101	17 800
Germania.....	72	16 000
	174	38 150
1926.....	206	56 193
1925.....	4	2 250
1924.....	—	—
1923.....	1	350
1922.....		

(a) Compresi quintali 121 importati temporaneamente per la costruzione di caldaie, macchine e apparecchi. — (b) In conto riparazioni. — (c) Non compreso il valore della quantità in conto riparazioni. — (d) Compresi quintali 825 importati temporaneamente per costruzioni navali e quintali 183 per costruzione di caldaie, macchine e apparecchi. — (e) Compresi quintali 151 importati temporaneamente per costruzioni di caldaie, macchine e apparecchi.

PAESI DI PROVENIENZA	QUANTITÀ	VALORE	PAESI DI PROVENIENZA	QUANTITÀ	VALORE
-------------------------	----------	--------	-------------------------	----------	--------

Segue CATEGORIA XVIII. — *Ghisa, ferro e acciaio.*

925. — Tubi di ferro o di acciaio, di sezione
301 c) 2. circolare od ovale, greggi, saldati per sovrapposizione o saldati a spirale, esclusi quelli saldati mediante chiodatura, aventi un diametro o asse, interno, di 125 millimetri o più.

	Quintali	Lire
Belgio	121	21 900
Francia	209	39 700
Germania	315	83 900
	(a) 645	145 500
1926.....	375	84 665
1924.....	3	1 226
1923.....	—	—
1922.....	93	32 880

926. — Tubi di ferro o di acciaio, di sezione
301 c) 1. circolare od ovale, greggi, saldati per sovrapposizione o saldati a spirale, esclusi quelli saldati mediante chiodatura, aventi un diametro o asse, interno, superiore a 35 millimetri, ma inferiore a 125 millimetri.

	Quintali	Lire
Gran Bretagna.....	28	52 700
Svizzera.....	1	1 400
	29	54 100
1926.....	473	46 562
1925.....	3	3 450
1924.....	18	4 530
1923.....	40	31 713

927. — Tubi di ferro o di acciaio, di sezione
301 c) 2. circolare od ovale, greggi, saldati per sovrapposizione o saldati a spirale, esclusi quelli saldati mediante chiodatura, aventi un diametro o asse, interno, di 35 millimetri o meno, ma superiore a 9 millimetri.

	Quintali	Lire
Belgio	134	15 100
Francia	1	1 190
	135	16 290
1926.....	951	383 508
1925.....	2	980
1924.....	157	508 277
1923.....	2	2 280

928. — Tubi di ferro o di acciaio, di sezione
301 c) 3. circolare od ovale, greggi, saldati per sovrapposizione o saldati a spirale, esclusi quelli saldati mediante chiodatura, aventi un diametro o asse, interno, di 9 millimetri o meno.

	Quintali	Lire
1926-1923.....	—	—
1922.....	6	1 370

929. — Tubi di ferro o di acciaio, di sezione
301 d) 2. circolare od ovale, greggi, senza saldatura, aventi un diametro o asse, interno, di 125 millimetri o più.

	Quintali	Lire
Austria.....	122	36 408
Cecoslovacchia.....	2 076	4 179 781
Francia.....	427	85 110
Germania.....	1 249	351 113
	(b) 100
Paesi Bassi.....	24	12 060
Svizzera.....	6	3 660
	(d) 4 004	(c) 4 668 132
1926.....	1 370	383 781
1925.....	1 154	273 290
1924.....	533	148 464
1923.....	155	45 618

930. — Tubi di ferro o di acciaio, di sezione
301 d) 1. circolare od ovale, greggi, senza saldatura, aventi un diametro o asse, interno, superiore a 35 millimetri, ma inferiore a 125 millimetri.

	Quintali	Lire
Austria.....	565	127 433
Cecoslovacchia.....	1 005	266 550
Francia.....	935	251 106
Germania.....	12 522	2 698 337
	(b) 198
Gran Bretagna.....	2 592	1 295 551
Paesi Bassi.....	332	89 761
Regno dei S. C. S.....	5	2 010
Svezia.....	112	43 050
Svizzera.....	189	81 404
Stati Uniti.....	68	11 470
	18 523	4 866 672
Tripolitania e Ciren.....	5	1 000
	(e) 18 528	(c) 4 867 672
1926.....	7 601	2 073 156
1925.....	6 492	1 871 882
1924.....	3 838	729 267
1923.....	6 366	1 649 169

931. — Tubi di ferro o di acciaio, di sezione
301 d) 2. circolare od ovale, greggi, senza saldatura, aventi un diametro o asse, interno, di 35 millimetri o meno, ma superiore a 9 millimetri.

	Quintali	Lire
Austria.....	44	21 176
Cecoslovacchia.....	58	25 170
Francia.....	1 664	446 087
Germania.....	607	248 974
	(b) 9
Gran Bretagna.....	263	171 731
Svezia.....	1	4 200
Svizzera.....	69	35 720

(a) Compresi quintali 209 importati temporaneamente per la costruzione di caldaie, macchine e apparecchi. — (b) In conto riparazioni. — (c) Non compreso il valore della quantità in conto riparazioni. — (d) Compresi: quintali 1 317 importati temporaneamente per costruzioni navali; quintali 659 per la fabbricazione di caldaie, macchine e apparecchi e quintali 1 783 per la fabbricazione di proiettili di artiglieria. — (e) Compresi: quintali 5 016 importati temporaneamente per costruzioni navali; quintali 11 per la costruzione di veicoli da ferrovie e tramvie; quintali 1582 per la costruzione di caldaie, macchine e apparecchi e quintali 51 per la costruzione di automobili. — (f) Di cui, quintali 27 importati in conto riparazioni.

PAESI DI PROVENIENZA	QUANTITÀ	VALORE	PAESI DI PROVENIENZA	QUANTITÀ	VALORE
Segue CATEGORIA XVIII. — <i>Ghisa, ferro e acciaio.</i>					
		Quintali			Lire
Stati Uniti.....	4	1 250			
Merci naz. di ritorno.	104	77 000			
1926.....	(a) 2 823	(b) 1 031 308			
1925.....	3 454	1 302 295			
1924.....	3 500	1 259 619			
1923.....	1 906	831 249			
1922.....	1 333	514 348			
932. — Tubi di ferro o di acciaio, di sezione					
301 d) 3.	circolare od ovale, greggi, senza saldatura, aventi un diametro o asse, interno, di 9 millimetri o meno, ma superiore a 5 millimetri				
Francia.....	34	14 919			
Germania.....	2	3 380			
Gran Bretagna.....	2	4 670			
1926.....	(c) 38	22 949			
1925.....	12	22 520			
1924.....	155	46 190			
1923.....	9	6 750			
1922.....	1 147	105 229			
933. — Tubi di ferro o di acciaio, di sezione					
301 d) 4.	circolare od ovale, greggi, senza saldatura, aventi un diametro o asse, interno, di 5 millimetri o meno.				
Austria.....	1	11 627			
Germania.....	1	5 100			
1926.....	2	16 727			
1925.....	11	56 354			
1924.....	1	460			
1923-1922.	—	—			
934. — Tubi di ferro o di acciaio, di sezione					
301 e) 1.	circolare od ovale, greggi, ottenuti a freddo mediante aggan- ciamento, rigidi, aventi un dia- metro o asse, interno, superiore a 45 millimetri.				
Francia.....	1	100			
Tripolitania e Ciren. .	1	1 000			
1926.....	2	1 100			
1925.....	—	—			
1924.....	57	46 084			
1923.....	—	—			
1922.....	28	8 445			
935. — Tubi di ferro o di acciaio, di sezione					
301 e) 2.	circolare od ovale, greggi, otte- nuti a freddo mediante aggan- ciamento, rigidi, aventi un dia- metro o asse, interno, di 45 mil- limetri o meno, ma superiore a 16 millimetri.				
Stati Uniti.....	1	3 400			
1926.....	(d) 1	3 400			
1925.....	—	—			
1924.....	30	33 472			
1923.....	1	290			
1922.....	—	—			
936. — Tubi di ferro o di acciaio, di sezione					
301 e) 3.	circolare od ovale, greggi, otte- nuti a freddo mediante aggan- ciamento, rigidi, aventi un dia- metro o asse, interno, di 16 mil- limetri o meno.				
1926-1925.	—	—			
1924.....	1	1 488			
1923.....	2	620			
1922.....	1	850			
937-939. — Vacat.					
940. — Tubi di ferro o di acciaio, di sezione					
301 f) 1.	circolare od ovale, greggi, chiusi mediante chiodatura, aventi un diametro o asse, interno, su- periore a 200 millimetri.				
1926-1925.	—	—			
1924.....	17	15 660			
1923.....	2	700			
1922.....	(e) 4 161	(b) 2 397 433			
941. — Tubi di ferro o di acciaio, di se-					
301 f) 2.	zione circolare od ovale, greggi, chiusi mediante chiodatura, aventi un diametro o asse, in- terno, di 200 millimetri o meno.				
1926-1923.	—	—			
1922.....	19	6 021			
942. — Tubi di ferro o di acciaio, di se-					
302 a).	zione diversa dalla circolare od ovale, greggi, a lembi sempli- cemente avvicinati, ma non saldati.				
1926.....	—	—			
1925.....	61	27 456			
1924.....	480	150 200			
1923.....	—	—			
1922.....	11	3 410			

(a) Compresi: quintali 144 importati temporaneamente per costruzioni navali; quintali 382 per la fabbricazione di caldaie, macchine e apparecchi; quintali 2 per la costruzione di veicoli da ferro- vie e da tramvie; quintali 811 per la costruzione di automobili; quintali 10 per la fabbricazione di proiettili di artiglieria e quintali 103 per la fabbricazione di velocipedi. — (b) Non compreso il va- lore della quantità in conto riparazioni. — (c) Compresi quintali 32 importati temporaneamente per la costruzione di automobili. — (d) Quintale 1 importato temporaneamente per costruzioni navali. — (e) Di cui, quintali 34 importati in conto riparazioni.

PAESI DI PROVENIENZA	QUANTITÀ	VALORE	PAESI DI PROVENIENZA	QUANTITÀ	VALORE
-------------------------	----------	--------	-------------------------	----------	--------

Segue CATEGORIA XVIII. — Ghisa, ferro e acciaio.

943. — Tubi di ferro o di acciaio, di sezione diversa dalla circolare od ovale, greggi, saldati per combaciamento.

	Quintali	Lire
1926.....	—	—
1925.....	12	3 500
1924.....	7	3 200
1923.....	1	2 000
1922.....	24	4 480

944. — Tubi di ferro o di acciaio, di sezione diversa dalla circolare od ovale, greggi, saldati per sovrapposizione o saldati a spirale, esclusi quelli saldati mediante chiodatura.

	Quintali	Lire
Belgio.....	96	30 000
1926.....	96	30 000
1925.....	—	—
1924.....	17	17 000
1923.....	77	32 500
1922.....	—	—

945. — Tubi di ferro o di acciaio, di sezione diversa dalla circolare od ovale, greggi, senza saldatura.

	Quintali	Lire
Belgio.....	8	3 300
Francia.....	42	12 300
Germania.....	305	110 600
1926.....	(a) 355	126 200
1925.....	624	158 745
1924.....	560	249 093
1923.....	163	64 190
1922.....	3	1 300

946. — Tubi di ferro o di acciaio, di sezione diversa dalla circolare od ovale, greggi, ottenuti a freddo mediante agganciamento, rigidi.

1926-1922.	—		—
------------	---	--	---

947. — Vacat.

948. — Tubi di ferro o di acciaio, di sezione diversa dalla circolare od ovale, greggi, chiusi mediante chiodatura.

1926-1922.	—		—
------------	---	--	---

949. — Tubi di ferro o di acciaio, lavorati con sole operazioni di carattere meccanico: con filettatura esterna cilindrica, con o senza manicotto.

	Quintali	Lire
Austria.....	26	7 907
Cecoslovacchia.....	340	64 554
Francia.....	196	37 201
Germania.....	(b) 60	32 463
Gran Bretagna.....	543	388 646
Romania.....	95	31 714
Stati Uniti.....	1	690
1926.....	(c) 1 597	(d) 563 175
1925.....	1 652	1 212 289
1924.....	2 440	638 764
1923.....	11 321	2 325 096
1922.....	1 527	521 549

950. — Tubi di ferro o di acciaio, lavorati con sole operazioni di carattere meccanico: semplicemente allargati, strozzati, filettati internamente, o con filettatura conica esterna, o a sezione non costante, o muniti alle estremità di flange o dadi scorrevoli o fissi, per congiungerli.

	Quintali	Lire
Austria.....	3	1 100
Belgio.....	24	10 520
Cecoslovacchia.....	95	57 084
Francia.....	799	346 123
Germania.....	(b) 6 310	1 339 374
Gran Bretagna.....	135	—
Svizzera.....	11	3 400
1926.....	(e) 7 388	(d) 1 763 601
1925.....	(f) 5 199	(d) 1 531 452
1924.....	1 135	372 093
1923.....	(g) 2 499	(d) 472 433
1922.....	2 434	599 730

951. — Tubi di ferro o di acciaio, lavorati con sole operazioni di carattere meccanico: rinforzati a una o alle due estremità, oppure curvati o piegati.

	Quintali	Lire
Belgio.....	94	41 847
Cecoslovacchia.....	37	31 215
Francia.....	373	76 574
Germania.....	226	139 450
Gran Bretagna.....	10	11 700
Regno del S. C. S.....	3	1 860
Svizzera.....	14	11 000
1926.....	757	313 646
1925.....	666	223 115
1924.....	172	88 286
1923.....	211	128 518
1922.....	388	110 981

(a) Compresi quintali 28 importati temporaneamente per la costruzione di caldaie, macchine e apparecchi. — (b) In conto riparazioni. — (c) Compresi quintali 197 importati temporaneamente per costruzioni navali. — (d) Non compreso il valore della quantità in conto riparazioni. — (e) Compresi: quintali 145 importati temporaneamente per costruzioni navali e quintali 3, per la costruzione di caldaie, macchine e apparecchi. — (f) Di cui, quintali 15 importati in conto riparazioni. — (g) Di cui, quintali 664 importati in conto riparazioni.

PAESI DI PROVENIENZA	QUANTITÀ	VALORE	PAESI DI PROVENIENZA	QUANTITÀ	VALORE
Segue CATEGORIA XVIII. — <i>Ghisa, ferro e acciaio.</i>					
952. — Tubi di ferro o di acciaio, lavorati					
303 a) 4. con sole operazioni di carattere meccanico: con canotto di altro metallo.					
	Quintali	Lire		Quintali	Lire
Belgio	26	13 500	Gran Bretagna.....	141	21 500
Francia	68	21 340	Paesi Bassi.....	90	25 225
Germania	5	2 985	Svizzera	17	5 004
			Stati Uniti.....	11	6 973
1926.....	99	37 825	1926.....	(f) 2 108	(c) 672 603
1925.....	99	53 171	1925.....	997	457 039
1924.....	109	59 800	1924.....	1 246	413 089
1923.....	134	43 250	1923.....	(g) 484	(c) 309 551
1922.....	151	67 960	1922.....	1 085	578 339
953. — Tubi di ferro o di acciaio, lavorati			956. — Tubi di ferro o di acciaio, ossidati,		
303 a) 5. con sole operazioni di carattere meccanico: altrimenti lavorati, senza congiunzione di pezzi o unione con altre materie.			303 d). piombati, stagnati o rivestiti di juta, anche incatramati.		
	Quintali	Lire		Quintali	Lire
Austria.....	63	72 993	Francia	9	1 900
Belgio.....	4	7 240	Germania	(a) 3 739	788 189
Cecoslovacchia.....	8	3 800	Gran Bretagna.....	11	12 225
Francia.....	19	23 472			
Germania.....	369	109 840	1926.....	9 364	(c) 802 314
Gran Bretagna.....	49	44 830	1925.....	(h) 15 448	(c) 2 771 601
			1924.....	38	19 982
1926.....	512	262 175	1923.....	193	70 420
1925.....	633	298 509	1922.....	82	23 333
1924.....	1 748	695 149	957. — Tubi di ferro o di acciaio, nichelati.		
1923.....	2 941	658 670	303 e).		
1922.....	2 418	346 839	Germania	54	76 637
954. — Tubi di ferro o di acciaio, gros-					
303 b). solanamente verniciati o incatramati.			1926.....	54	76 637
	Quintali	Lire	1925.....	40	39 793
Austria.....	128	35 243	1924.....	24	17 898
Francia.....	207	58 120	1923.....	18	10 905
Germania.....	(a) 4 135	1 035 363	1922.....	20	9 598
Gran Bretagna.....	9	10 500	958. — Tubi di ferro o di acciaio, bruniti.		
Paesi Bassi.....	6	11 620	303 f).		
Polonia.....	10 998	2 273 192	1926-1922.	—	—
Svizzera.....	36	94 137	959. — Raccordi per tubi, di ferro o di acciaio,		
Stati Uniti.....	53	54 100	304 a) 1. acciaio, comunque ottenuti, diritti, con diametro costante, anche filettati, greggi.		
				Quintali	Lire
1926.....	(b) 15 699	(c) 3 572 275	Austria.....	73	51 111
1925.....	8 899	2 028 330	Belgio.....	251	134 480
1924.....	(d) 11 890	(c) 229 056	Cecoslovacchia.....	9	9 000
1923.....	(e) 1 262	(c) 706 690	Francia.....	359	245 586
1922.....	13 000	3 195 403	Germania.....	(a) 4 876	4 321 511
955. — Tubi di ferro o di acciaio, laccati, fi-			Gran Bretagna.....	40	43 581
303 c). nemente verniciati, ottonati, ramati o zincati.			Svezia.....	1	1 000
	Quintali	Lire	Svizzera.....	21	17 249
Austria.....	57	22 121	Stati Uniti.....	56	51 427
Cecoslovacchia.....	365	94 978			
Francia.....	13	1 388	1926.....	(i) 5 690	(c) 4 874 945
Germania.....	(a) 1 390	495 534	1925.....	6 398	4 546 907
			1924.....	4 045	2 726 416
			1923.....	2 639	1 837 434
			1922.....	3 042	1 839 393

(a) In conto riparazioni. — (b) Compresi quintali 22 importati temporaneamente per la costruzione di caldaie, macchine e apparecchi. — (c) Non compreso il valore della quantità in conto riparazioni. — (d) Di cui, quintali 11 520 importati in conto riparazioni. — (e) Di cui, quintali 3 importati in conto riparazioni. — (f) Compresi quintali 1 684 importati temporaneamente per costruzioni navali. — (g) Di cui, quintali 5 importati in conto riparazioni. — (h) Di cui, quintali 6 139 importati in conto riparazioni. — (i) Compresi: quintali 82 importati temporaneamente per costruzioni navali e quintali 2 per la costruzione di veicoli da ferrovie e tramvie.

PAESI DI PROVENIENZA	QUANTITÀ	VALORE	PAESI DI PROVENIENZA	QUANTITÀ	VALORE			
Segue CATEGORIA XVIII. — Ghisa, ferro e acciaio.								
		Quintali	Lire					
Francia.....	166	17 930	974. — Tubi di ghisa, greggi o solo inter-					
Germania.....	16	1 082	310 a) 2. stati, con parete della gros-					
Lussemburgo.....	18	4 490	schezza di 7 millimetri o meno.					
Svizzera.....	48	8 500			Quintali			
					Lire			
1926.....	350	39 430	Francia.....	574	96 415			
1925.....	678	224 163	1926.....	574	96 415			
1924.....	236	43 961	1925.....	71	8 099			
1923.....	1 217	226 691	1924.....	14	5 570			
1922.....	377	70 080	1923.....	23	5 118			
			1922.....	535	88 943			
970. — Materiali fissi, non nominati, esclusi								
309 a) 1. quelli elettrici, per ferrovie portatili o aeree.								
Austria.....	10	5 400	975. — Tubi di ghisa, grossolanamente ver-					
Francia.....	24	6 620	310 b). niciati o incatramati.					
Germania.....	462	518 366	Austria.....	22	29 930			
Gran Bretagna.....	4	8 550	Belgio.....	20	2 282			
			Cecoslovacchia.....	3 193	497 389			
1926.....	500	538 936	Francia.....	44 989	6 126 390			
1925.....	1 013	330 960	Germania.....	6 816	1 158 294			
1924.....	338	116 830	(a) 337			
1923.....	355	133 280	Gran Bretagna.....	24	26 880			
1922.....	83	23 295	Sarre.....	54 501	6 548 524			
			Merci naz. di ritorno.....	16	4 490			
971. — Materiali fissi, non nominati, esclusi								
309 b) 1. quelli elettrici, per ferrovie ordinarie o tramvie, prevalentemente di ghisa.								
Austria.....	6	5 632	1926.....	(b) 109 918	(c) 14 394 179			
Germania.....	61	29 830	1925.....	(d) 82 337	(c) 10 269 905			
Gran Bretagna.....	23	23 544	1924.....	54 420	5 514 357			
			1923.....	(e) 52 595	(c) 5 608 795			
1926.....	90	59 006	1922.....	118 567	13 719 378			
1925.....	31	47 377	976. — Tubi di ghisa, ossidati, laccati, fine-					
1924.....	688	173 622	310 c). mente verniciati, ottonati, ram-					
1923.....	117	36 463	mati o piombati.					
1922.....	127	44 970	1926-1925.....	—	—			
			1924.....	1	600			
972. — Materiali fissi, non nominati, esclusi								
309 b) 2. quelli elettrici, per ferrovie ordinarie o tramvie, prevalentemente di ferro o di acciaio.								
Austria.....	28	24 415	1923.....	—	—			
Belgio.....	13	5 900	1922.....	5	1 150			
Francia.....	43	21 950	977. — Tubi di ghisa, zincati.					
Germania.....	146	48 813	310 d).					
Gran Bretagna.....	1 286	1 265 203	1926-1925.....	—	—			
			1924.....	1	1 500			
1926.....	1 516	1 366 281	1923-1922.....	—	—			
1925.....	1 407	1 247 029	978. — Tubi di ghisa, stagnati.					
1924.....	2 094	543 220	310 e).					
1923.....	783	290 170	1926.....	—	—			
1922.....	1 805	927 262	1925.....	91	26 395			
			1924-1922.....	—	—			
973. — Tubi di ghisa, greggi o solo interstati.								
310 a) 1. con parete di grossezza superiore a 7 millimetri.								
Austria.....	2	1 500	979. — Tubi di ghisa, nichelati.					
Belgio.....	126	12 300	310 f).					
Francia.....	301	31 651	1926-1922.....	—	—			
Germania.....	93	37 340	980. — Tubi di ghisa, bruniti.					
Gran Bretagna.....	16	7 000	310 g).					
			1926-1922.....	—	—			
1926.....	538	92 794	981. — Ghisa non malleabile, in getti non no-					
1925.....	1 075	175 945	311 a) 1. minati, greggi, temprati (induri-					
1924.....	110	28 162	riti per fusione in conchiglia).					
1923.....	8 170	930 166	Belgio.....	107	31 030			
1922.....	7 480	816 564	Francia.....	382	70 227			
			Germania.....	162	52 386			
			Gran Bretagna.....	561	126 600			

(a) In conto riparazioni. — (b) Compresi quintali 182 importati temporaneamente per costruzioni navali. — (c) Non compreso il valore della quantità in conto riparazioni. — (d) Di cui, quintali 2475 importati in conto riparazioni. — (e) Di cui, quintali 2 importati in conto riparazioni.

PAESI DI PROVENIENZA	QUANTITÀ	VALORE	PAESI DI PROVENIENZA	QUANTITÀ	VALORE
-------------------------	----------	--------	-------------------------	----------	--------

Segue CATEGORIA XVIII. — *Ghisa, ferro e acciaio.*

	Quintali		Lire			Quintali		Lire	
Sarre	18	5 009	Cecoslovacchia.....	1 263	280 734	Danimarca	70	22 000	
Svizzera.....	16	1 487	Francia.....	4 719	1 236 437	Germania.....	3 836	1 418 526	
Stati Uniti.....	150	130 060	Gran Bretagna.....	223	608 409	Paesi Bassi	1	555	
1926.....	1 396	416 673	Polonia.....	6	2 120	Regno del S. C. S.....	3	1 500	
1925.....	593	292 240	Sarre.....	1 198	291 965	Svezia.....	1	1 300	
1924.....	1 484	221 952	Svizzera.....	284	162 335	Stati Uniti.....	137	124 430	
1923.....	433	39 734	1926.....	(a) 24 470	(c) 6 194 767				
1922.....	567	96 567	1925.....	30 475	7 926 260				
			1924.....	(e) 22 642	(c) 4 969 502				
			1923.....	10 939	2 287 207				
			1922.....	10 881	2 404 272				

982. — *Ghisa non malleabile, in getti non nominati, greggi, altri.*

Austria.....	1 156	397 998
Belgio.....	1 421	204 981
Cecoslovacchia.....	793	203 695
Danimarca.....	40	10 991
Francia.....	13 593	2 422 440
Germania.....	4 834	1 304 207
Gran Bretagna.....	714	361 240
Regno del S. C. S.....	6	1 000
Sarre.....	443	143 340
Svezia.....	2	1 050
Svizzera.....	359	115 111
Ungheria.....	12	3 530
Stati Uniti.....	668	461 740
1926.....	(b) 24 998	(c) 5 631 383
1925.....	17 756	3 565 223
1924.....	8 872	1 473 665
1923.....	5 587	1 034 770
1922.....	12 721	1 573 066

983. — *Ghisa non malleabile, in getti non nominati, piallati, torniti o in altro modo lavorati, temprati (induriti per fusione in conchiglia).*

Austria.....	23	11 781
Belgio.....	59	25 355
Cecoslovacchia.....	3	1 286
Francia.....	209	64 447
Germania.....	127	43 573
Gran Bretagna.....	66	19 463
Svizzera.....	5	3 086
Ungheria.....	7	1 449
1926.....	499	170 445
1925.....	539	268 092
1924.....	258	101 557
1923.....	277	79 831
1922.....	911	258 633

984. — *Ghisa non malleabile, in getti non nominati, piallati, torniti o in altro modo lavorati, altri.*

Austria.....	212	870 376
Belgio.....	11 219	1 174 080

985. — *Ghisa non malleabile, in getti non nominati, grossolanamente verniciati.*

Austria.....	55	34 828
Cecoslovacchia.....	48	11 530
Francia.....	763	295 572
Germania.....	1 288	689 958
Gran Bretagna.....	18	49 550
Paesi Bassi.....	2	1 230
Sarre.....	232	72 096
Svezia.....	6	7 200
Svizzera.....	80	62 548
Stati Uniti.....	79	57 231
1926.....	(f) 2 619	(c) 1 281 743
1925.....	(d) 2 536	(c) 958 287
1924.....	2 226	765 233
1923.....	2 456	767 394
1922.....	1 629	432 858

986. — *Ghisa non malleabile, in getti non nominati, ossidati, laccati, finemente verniciati, ottonati, ramati o piombati.*

Austria.....	132	80 234
Cecoslovacchia.....	6	3 470
Francia.....	36	19 452
Germania.....	220	155 001
Gran Bretagna.....	1	32 400
Svizzera.....	129	500
Ungheria.....	1	14 400
Stati Uniti.....	14	21 480
1926.....	558	(c) 326 937
1925.....	604	370 177
1924.....	(h) 407	(c) 176 277
1923.....	308	460 517
1922.....	1 472	552 393

(a) In conto riparazioni. — (b) Compresi: quintali 1 001 importati temporaneamente per costruzioni navali; quintali 4 879 per la costruzione di caldaie, macchine e apparecchi e quintali 2 per la fabbricazione di proiettili d'artiglieria. — (c) Non compreso il valore della quantità in conto riparazioni. — (d) Compresi quintali 104 importati temporaneamente per la costruzione di caldaie, macchine e apparecchi. — (e) Di cui, quintale 1 importato in conto riparazioni. — (f) Compresi quintali 18 importati temporaneamente per la costruzione di veicoli da ferrovie e tramvie. — (g) Di cui, quintali 25 importati in conto riparazioni. — (h) Di cui, quintali 2 importati in conto riparazioni.

Segue CATEGORIA XVIII. — *Ghisa, ferro e acciaio.*987. — *Ghisa non malleabile, in getti non nominati, zincati.*

	QUANTITÀ		VALORE
	Quintali	Lire	
Austria.....	2	2 700	
Francia.....	2	2 100	
Germania.....	4	2 063	
1926.....	8	8 800	
1925.....	41	26 923	
1924.....	19	4 684	
1923.....	24	7 020	
1922.....	3	1 552	

988. — *Ghisa non malleabile, in getti non nominati, stagnati.*

	QUANTITÀ		VALORE
	Quintali	Lire	
Austria.....	1	1 200	
Germania.....	1	559	
1926.....	2	1 759	
1925.....	38	26 325	
1924.....	6	2 400	
1923.....	6	1 920	
1922.....	25	16 950	

989. — *Ghisa non malleabile, in getti non nominati, nichelati o com- misti con altre materie.*

	QUANTITÀ		VALORE
	Quintali	Lire	
Austria.....	31	24 628	
Belgio.....	58	42 444	
Cecoslovacchia.....	36	23 143	
Francia.....	359	124 751	
Germania.....	1 117	962 167	
Gran Bretagna.....	(a) 8	34 670	
Sarre.....	1	1 700	
Svizzera.....	25	22 868	
Stati Uniti.....	17	17 447	
1926.....	1 707	(b) 1 253 818	
1925.....	1 103	763 889	
1924.....	(c) 1 151	(b) 528 760	
1923.....	634	315 173	
1922.....	1 032	462 535	

990. — *Ghisa non malleabile, in getti non nominati, smaltati, in uten- sili e vasellame per uso dome- stico.*

	QUANTITÀ		VALORE
	Quintali	Lire	
Austria.....	180	126 824	
Cecoslovacchia.....	334	245 057	
Francia.....	5	2 672	
Germania.....	607	527 840	
Svezia.....	142	134 625	
Svizzera.....	47	44 800	
Stati Uniti.....	129	158 000	
1926.....	1 444	1 239 818	
1925.....	1 515	1 106 071	
1924.....	362	125 444	
1923.....	519	120 521	
1922.....	741	195 084	

991. — *Ghisa non malleabile, in getti non nominati, smaltati, altri.*

	QUANTITÀ		VALORE
	Quintali	Lire	
Austria.....	12	17 875	
Belgio.....	4	1 330	
Cecoslovacchia.....	770	299 413	

(a) In conto riparazioni. — (b) Non compreso il valore della quantità in conto riparazioni. — (c) Di cui, quintale 1 importato in conto riparazioni. — (d) Compresi: quintali 1577 importati temporaneamente per la costruzione di caldaie, macchine e apparecchi; quintali 471 per la costruzione di automobili e quintali 40 per la costruzione di serrande, saracinesche e lamiere ondulate.

	QUANTITÀ		VALORE
	Quintali	Lire	
Francia.....	590	249 586	
Germania.....	3 863	1 725 185	
Gran Bretagna.....	68	67 738	
Paesi Bassi.....	7	13 000	
Svizzera.....	28	21 525	
Stati Uniti.....	25	29 710	
1926.....	5 357	2 425 362	
1925.....	2 045	847 170	
1924.....	3 229	1 090 588	
1923.....	2 944	828 201	
1922.....	1 810	750 369	

992. — *Ghisa non malleabile, in getti non nominati, bruniti.*

	QUANTITÀ		VALORE
	Quintali	Lire	
Germania.....	2	2 590	
1926.....	2	2 590	
1925.....	—	—	
1924.....	11	5 940	
1923.....	9	2 750	
1922.....	—	—	

993. — *Ghisa non malleabile, in getti non nominati, dorati o argentati.*

	QUANTITÀ		VALORE
	Quintali	Lire	
1926-1923.....	—	—	
1922.....	3	4 330	

994. — *Ghisa malleabile, in getti non nominati, greggi.*

	QUANTITÀ		VALORE
	Quintali	Lire	
Austria.....	9	11 823	
Belgio.....	199	81 875	
Cecoslovacchia.....	8	3 386	
Francia.....	4 017	1 439 750	
Germania.....	3 458	1 401 409	
Gran Bretagna.....	4	2 071	
Svizzera.....	10	11 288	
Ungheria.....	7	3 951	
Merci naz. di ritorno.....	3	2 382	
1926.....	(d) 7 715	2 957 935	
1925.....	1 839	785 023	
1924.....	807	441 767	
1923.....	1 464	587 234	
1922.....	981	333 558	

995 a). — *Ghisa malleabile, in getti non nominati, piallati, limati, torniti, bucati o in altro modo lavorati, solo su piccola parte della loro superficie.*

	QUANTITÀ		VALORE
	Quintali	Lire	
Belgio.....	1	300	
Cecoslovacchia.....	1	380	
Francia.....	8	3 495	
Germania.....	8	7 805	
Ungheria.....	7	4 150	
Stati Uniti.....	22	22 700	
1926.....	47	38 630	
1925.....	78	34 433	
1924.....	77	35 390	
1923.....	23	14 545	
1922.....	296	81 142	

PAESI DI PROVENIENZA	QUANTITÀ	VALORE	PAESI DI PROVENIENZA	QUANTITÀ	VALORE
-------------------------	----------	--------	-------------------------	----------	--------

Segue CATEGORIA XVIII. — *Ghisa, ferro e acciaio.*

995 b). — Ghisa malleabile, in getti non nominati, lavorati su tutta o larga parte della loro superficie.

	Quintali	Lire
Germania	4	3 415
1926	4	3 415
1925	2	5 215
1924	106	29 886
1923	3	1 933
1922	8	3 280

996. — Acciai in getti non nominati, greggi.

Austria.....	324	178 219
Belgio.....	4 682	946 939
Cecoslovacchia.....	7 785	3 353 733
Danimarca.....	105	30 510
Francia.....	3 089	964 194
Germania.....	7 935	3 377 116
Gran Bretagna.....	430	193 787
Lussemburgo.....	2 234	445 933
Sarre.....	414	81 742
Svezia.....	11	10 100
Svizzera.....	3 049	2 234 116
Ungheria.....	11	6 478
Stati Uniti.....	19	17 222
1926.....	(a) 30 088	11 840 089
1925.....	18 873	8 172 091
1924.....	5 540	2 984 373
1923.....	4 379	2 374 806
1922.....	2 432	1 027 826

997. — Acciai in getti non nominati, piallati, limati, torniti, bucati o in altro modo lavorati, solo su piccola parte della loro superficie.

Austria.....	54	37 137
Belgio.....	353	131 054
Cecoslovacchia.....	449	165 101
Francia.....	383	133 869
Germania.....	1 148	621 749
Gran Bretagna.....	31	20 836
Polonia.....	223	46 870
Svezia.....	4	4 580
Svizzera.....	170	214 445
Ungheria.....	26	14 793
Stati Uniti.....	1	1 250
1926.....	(b) 2 842	1 391 684
1925.....	1 549	764 146
1924.....	569	347 394
1923.....	557	333 056
1922.....	589	321 121

998. — Ferri e acciai, in pezzi fucinati o stampati a caldo, non nominati, greggi.

Austria.....	462	278 403
Belgio.....	87	43 093

(a) Compresi: quintali 2 933 importati temporaneamente per costruzioni navali; quintali 382 per la costruzione di ponti e tettoie, cavalletti e pali di sostegno, grandi serbatoi, ecc.; quintali 844 per la costruzione di automobili e quintali 1 889 per la costruzione di caldaie, macchine e apparecchi. — (b) Compresi: quintali 191 importati temporaneamente per costruzioni navali e quintali 115 per la costruzione di automobili. — (c) Compresi: quintali 2 249 importati temporaneamente per costruzioni navali; quintali 23 per costruzioni di caldaie, macchine e apparecchi; quintali 704 per la fabbricazione di proiettili d'artiglieria e quintali 107 per la fabbricazione di fuochi. — (d) Compresi quintali 1 185 importati temporaneamente per costruzioni navali. — (e) Di cui, quintali 571 importati in conto riparazioni. — (f) Non compreso il valore della quantità in conto riparazioni. — (g) In conto riparazioni.

	Quintali	Lire
Cecoslovacchia.....	1 820	2 166 905
Francia.....	3 038	1 762 827
Germania.....	3 002	1 070 056
Gran Bretagna.....	275	198 237
Polonia.....	7	2 600
Regno dei S. C. S.....	1	300
Spagna.....	12	5 000
Svizzera.....	30	29 306
Ungheria.....	6	3 500
Stati Uniti.....	1 708	1 137 873
1926.....	(c) 10 448	6 689 100
1925.....	8 343	5 331 853
1924.....	2 848	1 560 631
1923.....	1 232	632 341
1922.....	1 056	526 379

999. — Ferri e acciai, in pezzi fucinati o stampati a caldo, non nominati, piallati, limati, torniti, bucati o in altro modo lavorati, solo su piccola parte della loro superficie.

Austria.....	46	17 117
Belgio.....	32	28 000
Cecoslovacchia.....	1 355	434 934
Francia.....	160	94 055
Germania.....	258	174 821
Gran Bretagna.....	57	27 340
Irlanda.....	7	5 389
Paesi Bassi.....	29	15 450
Polonia.....	51	14 874
Regno dei S. C. S.....	215	42 790
Svezia.....	4	2 500
Svizzera.....	16	11 200
Stati Uniti.....	83	40 367
1926.....	(d) 2 343	908 838
1925.....	(e) 2 422	(f) 855 834
1924.....	763	335 257
1923.....	748	268 146
1922.....	1 387	444 768

1000. — Ferri e acciai, in getti o in pezzi fucinati o stampati a caldo, non nominati, lavorati su tutta o larga parte della loro superficie, con sole operazioni di carattere meccanico (piallati, limati, bucati, ecc.).

Austria.....	1 257	649 524
Belgio.....	2 637	938 808
Cecoslovacchia.....	5 994	2 353 752
Francia.....	4 877	1 868 478
Germania.....	3 138	1 860 783
Gran Bretagna.....	(g) 13
Paesi Bassi.....	1 611	962 352
Polonia.....	536	188 891
Regno dei S. C. S.....	414	79 899
Sarre.....	4	3 358
	6	6 215

PAESI DI PROVENIENZA	QUANTITÀ	VALORE	PAESI DI PROVENIENZA	QUANTITÀ	VALORE
-------------------------	----------	--------	-------------------------	----------	--------

Segue CATEGORIA XVII. — *Ghisa, ferro e acciaio.*

Quintali Lire

Svezia.....	3	2 460
Svizzera.....	83	87 401
Cina.....	3	800
Stati Uniti.....	5 561	4 132 303
Merci naz. di ritorno.	2	810
<hr/>		
Tripolitania e Ciren..	26 139	13 135 334
	2	600
<hr/>		
1926.....	(a) 26 141	(b) 13 135 934
1925.....	(c) 12 529	(b) 6 435 956
1924.....	7 151	3 718 059
1923.....	(d) 4 199	(b) 1 638 671
1922.....	11 322	3 819 891

1001. — **Ferri e acciai, in getti o in pezzi**
315 b). fucinati o stampati a caldo,
non nominati, lavorati su tutta
o larga parte della loro superficie,
grossolanamente verniciati.

Austria.....	13	16 729
Belgio.....	12	15 275
Cecoslovacchia.....	54	24 941
Francia.....	187	108 603
Germania.....	333	262 836
Gran Bretagna.....	14	13 450
Paesi Bassi.....	2	5 520
Svezia.....	10	10 090
Svizzera.....	15	19 950
Stati Uniti.....	15	17 791
Merci naz. di ritorno..	16	1 200
<hr/>		
1926.....	(e) 671	496 204
1925.....	550	357 699
1924.....	181	163 350
1923.....	(f) 226	142 785
1922.....	645	212 549

1002. — **Ferri e acciai, in getti o in pezzi**
315 c). fucinati o stampati a caldo,
non nominati, lavorati su tutta
o larga parte della loro superficie,
ossidati, laccati, finemente
verniciati, ottonati, ramati,
piombati o alluminati.

Austria.....	1	884
Francia.....	278	284 251
Germania.....	109	124 187
Gran Bretagna.....	107	88 763
Regno dei S. C. S.....	30	20 000
Svizzera.....	2	1 070
<hr/>		
1926.....	527	519 155
1925.....	26	41 578
1924.....	27	25 131
1923.....	23	21 459
1922.....	120	129 441

1003. — **Ferri e acciai, in getti o in pezzi**
315 d). fucinati o stampati a caldo,
non nominati, lavorati su tutta
o larga parte della loro
superficie, zincati.

	Quintali	Lire
Belgio.....	1	950
Cecoslovacchia.....	2	1 400
Francia.....	1	980
Germania.....	158	166 292
Gran Bretagna.....	(g) 48	48
Svizzera.....	7	8 189
Stati Uniti.....	1	2 500
	14	27 650
<hr/>		
1926.....	(h) 232	(b) 207 952
1925.....	83	92 135
1924.....	112	73 392
1923.....	41	51 006
1922.....	109	70 146

1004. — **Ferri e acciai, in getti o in pezzi**
315 e). fucinati o stampati a caldo,
non nominati, lavorati su tutta
o larga parte della loro
superficie, stagnati.

Francia.....	1	800
Germania.....	55	70 916
Svizzera.....	1	1 545
Stati Uniti.....	1	2 800
<hr/>		
1926.....	58	78 061
1925.....	42	53 073
1924.....	136	229 745
1923.....	28	22 325
1922.....	13	7 227

1005. — **Ferri e acciai, in getti o in pezzi**
315 f). fucinati o stampati a caldo,
non nominati, lavorati su tutta
o larga parte della loro
superficie, nichelati o com-
misti con altre materie.

Austria.....	33	31 101
Belgio.....	3	4 580
Cecoslovacchia.....	148	95 050
Francia.....	1 103	967 790
Germania.....	224	345 171
Gran Bretagna.....	(g) 7	7
Spagna.....	27	22 497
Svizzera.....	4	2 240
Stati Uniti.....	48	102 625
Merci naz. di ritorno..	2 156	6 044 213
	13	13 600
<hr/>		
1926.....	(i) 3 766	(b) 7 628 867
1925.....	986	1 547 335
1924.....	683	796 602
1923.....	578	887 375
1922.....	720	836 607

(a) Compresi: quintali 4955 importati temporaneamente per costruzioni navali; quintali 1 023 per la costruzione di veicoli da ferrovie e da tramvie e quintali 758 per la costruzione di caldaie, macchine e apparecchi. — (b) Non compreso il valore della quantità in conto riparazioni. — (c) Di cui, quintali 358 importati in conto riparazioni. — (d) Di cui, quintali 35 importati in conto riparazioni. — (e) Compresi quintali 15 importati temporaneamente per la costruzione di veicoli da ferrovie e tramvie. — (f) Di cui, quintali 11 importati in conto riparazioni. — (g) In conto riparazioni. — (h) Compresi quintali 49 importati temporaneamente per costruzioni navali. — (i) Compresi: quintali 1 690 importati temporaneamente per la costruzione di automobili e quintali 5 per la costruzione di veicoli da ferrovie e tramvie.

PAESI DI PROVENIENZA	QUANTITÀ	VALORE	PAESI DI PROVENIENZA	QUANTITÀ	VALORE
-------------------------	----------	--------	-------------------------	----------	--------

Segue CATEGORIA XVIII. — *Ghisa, ferro e acciaio.*

1006. — Ferri e acciai, in getti o in pezzi
315 g). fucinati o stampati a caldo, non nominati, lavorati su tutta o larga parte della loro superficie, bruniti.

	Quintali	Lire
Austria.....	1	2 150
Francia.....	7	22 970
Germania.....	7	13 107
Gran Bretagna.....	79	51 053
Stati Uniti.....	1	875
1926.....	(a) 95	90 155
1925.....	11	15 565
1924.....	10	16 242
1923.....	5	11 297
1922.....	288	748 993

1007. — Ferri e acciai, in getti o in pezzi
315 h). fucinati o stampati a caldo, non nominati, lavorati su tutta o larga parte della loro superficie, dorati o argentati.

	Quintali	Lire
Germania.....	22	319 357
1926.....	22	319 357
1925.....	—	—
1924.....	10	15 280
1923.....	—	—
1922.....	4	80 930

1008. — Bulloni di ferro o di acciaio, con
316 a). o senza dado, e dadi per bulloni, fucinati o stampati a caldo, anche parzialmente lavorati.

	Quintali	Lire
Austria.....	7 662	3 624 577
Belgio.....	248	51 179
Cecoslovacchia.....	629	179 805
Francia.....	6 776	2 412 257
Germania.....	(b) 1 589	871 054
Gran Bretagna.....	89	137 387
Polonia.....	63	12 677
Regno dei S. C. S.....	10	4 370
Sarre.....	28	10 019
Svezia.....	1	250
Svizzera.....	186	70 430
Ungheria.....	52	17 326
Stati Uniti.....	40	50 110
1926.....	(c) 17 390	(d) 7 441 441
1925.....	14 123	6 318 914
1924.....	3 153	1 193 012
1923.....	5 511	1 743 321
1922.....	(e) 12 754	(d) 3 318 473

1009. — Bulloni di ferro o di acciaio, con
316 b). o senza dado, e dadi per bulloni, altri.

	Quintali	Lire
Austria.....	1 330	668 261
Belgio.....	66	23 218
Cecoslovacchia.....	30	18 183

	Quintali	Lire
Francia.....	680	618 028
Germania.....	518	453 500
Gran Bretagna.....	(b) 17	45 146
Polonia.....	22	116 018
Portogallo.....	597	1 100
Svizzera.....	1	117 961
Ungheria.....	56	920
Ungheria.....	4	900
Egitto.....	1	900
Stati Uniti.....	92	98 179
1926.....	(f) 3 414	(d) 2 161 414
1925.....	(g) 2 386	(d) 1 544 301
1924.....	1 102	610 625
1923.....	1 240	567 635
1922.....	3 804	963 865

1010. — Chiodi di ferro o di acciaio: punte
317 a). di Parigi.

	Quintali	Lire
Austria.....	6	2 550
Francia.....	18	16 424
Germania.....	3	1 635
1926.....	27	20 600
1925.....	15	3 208
1924.....	100	41 332
1923.....	125	59 976
1922.....	235	56 419

1011. — Chiodi di ferro o di acciaio, da
317 b). mascaleia.

	Quintali	Lire
Austria.....	54	29 852
Cecoslovacchia.....	1	1 300
Danimarca.....	12	5 555
Stati Uniti.....	256	164 524
1926.....	323	201 231
1925.....	4 828	1 966 492
1924.....	3 378	1 186 172
1923.....	3 609	1 546 450
1922.....	7 014	3 446 356

1012. — Chiodi di ferro o di acciaio, con
317 c). capocchia ricoperta d'altro metallo.

	Quintali	Lire
Francia.....	6	9 390
Germania.....	1	1 924
1926.....	7	11 314
1925.....	2	2 391
1924.....	4	4 273
1923.....	2	2 991
1922.....	3	2 533

1013. — Chiodi di ferro o di acciaio, non
317 d). nominati, fatti a mano o a macchina, a freddo o a caldo, anche puliti, bruniti, verniciati, zincati o stagnati.

	Quintali	Lire
Austria.....	149	48 668
Cecoslovacchia.....	235	161 201
Francia.....	804	281 388

(a) Compresi quintali 79 importati temporaneamente per la costruzione di automobili. — (b) In conto riparazioni. — (c) Compresi quintali 640 importati temporaneamente per costruzioni navali. — (d) Non compreso il valore della quantità in conto riparazioni. — (e) Di cui, quintali 645 importati in conto riparazioni. — (f) Compresi quintali 60 importati temporaneamente per costruzioni navali. — (g) Di cui, quintali 6 importati in conto riparazioni.

PAESI DI PROVENIENZA		QUANTITÀ	VALORE	PAESI DI PROVENIENZA		QUANTITÀ	VALORE
Segue CATEGORIA XVIII. — <i>Ghisa, ferro e acciaio.</i>							
Quintali Lire				1019. — Pernotti e ribadini, di ferro o di acciaio, non nominati.			
Germania	462	366	300	Quintali Lire			
Gran Bretagna	20	14	770	Austria	3	177	646 723
Regno dei S. C. S.	8	4	220	Belgio	2	696	330 165
Svizzera	302	155	005	Cecoslovacchia	3	281	529 752
1926	1 980	1 031	532	Francia	153	129	536
1925	1 994	1 071	534	Germania	6	089	909 168
1924	1 457	771	649	Gran Bretagna	1	172	220 815
1923	2 018	898	938	Paesi Bassi	1	523	197 000
1922	2 697	1 229	402	Polonia	284	52	987
1014. — Bullette per mobili, con gambo di ferro o di acciaio, con capocchia di altro metallo, non dorate, nè argentate, nè nichelate.				1020. — Viti di ferro o di acciaio.			
Austria	1	1	627	320.			
Francia	38	83	762	Austria	2	004	1 111 975
Germania	12	37	830	Belgio	126	78	916
Svizzera	45	134	966	Cecoslovacchia	1	952	952
1926	96	258	185	Francia	1	645	1 054 955
1925	58	131	924	Germania	838	739	047
1924	56	119	348	Gran Bretagna	1	343	297
1923	30	66	945	Paesi Bassi	1	1	320
1922	19	30	068	Svizzera	369	808	655
1015. — Bullette per mobili, con gambo di ferro o di acciaio, con capocchia di altro metallo, dorate, argentate o nichelate.				1021. — Rondelle, piastrene e briglie (flange), di ferro o di acciaio, per tubi, greggie o lavorate, con uno o più fori.			
1926-1925	—	—	—	321.			
1924	5	10	734	Austria	81	40	389
1923	2	2	191	Cecoslovacchia	94	63	769
1922	1	4	037	Francia	151	67	774
1016. — Bullette per mobili, con gambo di ferro o di acciaio, con capocchia di porcellana, di smalto, di vetro o di altre simili materie.				1022. — Rubineti, valvole, saracinesche e loro parti, di ghisa, di ferro o di acciaio, non commisti con altri metalli.			
1926-1923	—	—	—	322 a).			
1922	2	3	473	Austria	32	50	284
1017. — Bullette per mobili, con gambo di ferro o di acciaio, altre.				1022. — Rubineti, valvole, saracinesche e loro parti, di ghisa, di ferro o di acciaio, non commisti con altri metalli.			
Francia	3	3	605	322 a).			
Germania	28	61	469	Austria	32	50	284
1926	31	65	074	Belgio	8	12	510
1925	17	24	325	(a) Compresi quintali 17 091 importati temporaneamente per costruzioni navali. — (b) In conto riparazioni. — (c) Non compreso il valore della quantità in conto riparazioni. — (d) Compresi: quintali 611 importati temporaneamente per costruzioni navali e quintali 197 per la costruzione di caldaie, macchine e apparecchi.			
1924	7	13	316				
1923	9	13	735				
1922	14	14	539				

PAESI DI PROVENIENZA		QUANTITÀ	VALORE	PAESI DI PROVENIENZA		QUANTITÀ	VALORE
Segue CATEGORIA XVIII. — <i>Ghisa, ferro e acciaio.</i>							
		Quintali	Lire			Quintali	Lire
Cecoslovacchia		168	100 125	1025. — Catene, catenelle e loro parti, di ferro			
Francia		235	247 324	323 a) 2. o di acciaio, greggie, ad anelli			
Germania		1 146	762 871	di ferro o di acciaio, tondi o			
Gran Bretagna		52	129 570	quadri, bolliti o saldati, aventi			
Svizzera		87	127 789	gli anelli di lunghezza inter-			
Stati Uniti		16	114 878	na uguale o inferiore a tre			
1926	(a)	1 744	1 545 342	volte e mezzo la grossezza del			
1925		1 834	1 396 670	ferro impiegato.			
1924		861	635 774				
1923		573	313 594				
1922		1 070	513 691				
1023. — Rubineti, valvole, saracinesche e							
322 b). loro parti, di ghisa, di ferro o di acciaio, commisti con altri metalli.							
Austria		291	528 280	1025. — Catene, catenelle e loro parti, di ferro			
Belgio		28	18 794	323 a) 2. o di acciaio, greggie, ad anelli			
Cecoslovacchia		56	25 225	di ferro o di acciaio, tondi o			
Francia		426	416 028	quadri, bolliti o saldati, aventi			
Germania		4 697	2 921 998	gli anelli di lunghezza inter-			
Gran Bretagna	(b)	39	na uguale o inferiore a tre			
Lussemburgo		1	3 700	volte e mezzo la grossezza del			
Paesi Bassi		13	24 200	ferro impiegato.			
Svezia		26	46 050				
Svizzera		211	355 255				
Stati Uniti		161	177 541				
1926	(c)	6 222	(d) 5 068 735				
1925		6 228	4 315 524				
1924		4 124	2 388 707				
1923		3 823	1 935 971				
1922		1 814	875 707				
1024. — Catene, catenelle e loro parti, di							
323 a) 1. ferro o di acciaio, greggie, ad							
anelli di ferro o di acciaio, tondi o quadri, bolliti o sal-							
dati, aventi gli anelli di lun-							
ghezza interna superiore a							
tre volte e mezzo la grossezza							
del ferro impiegato.							
Austria		3 396	829 348	1025. — Catene, catenelle e loro parti, di ferro			
Belgio		4	2 410	323 a) 4. ferro o di acciaio, greggie, a			
Cecoslovacchia		297	74 708	piastre semplici.			
Francia		122	59 108				
Germania		3 485	1 055 024				
Gran Bretagna		1 045	207 880				
Paesi Bassi		341	146 763				
Svizzera		2	2 348				
Stati Uniti		25	12 610				
Merci naz. di ritorno		13	3 280				
1926	(e)	8 730	2 393 569				
1925		3 070	800 984				
1924		2 740	854 054				
1923		1 291	446 736				
1922		2 191	921 308				
1026. — Catene, catenelle e loro parti, di							
323 a) 3. ferro o di acciaio, greggie, a pia-							
stre semplici.							
Austria		1	1 300	1027. — Catene, catenelle e loro parti, di			
Francia		24	24 795	323 a) 4. ferro o di acciaio, greggie, a			
Germania		248	196 444	piastre con rulli.			
Gran Bretagna	(b)	1				
Svizzera		43	166 705				
Stati Uniti		9	14 520				
1926	(h)	973	(d) 4 026 990				
1925	(g)	473	(d) 244 933				
1924		220	202 036				
1923		242	109 915				
1922		429	163 195				
1027. — Catene, catenelle e loro parti, di							
323 a) 4. ferro o di acciaio, greggie, a							
piastre con rulli.							
Austria		4	4 143				
Belgio		2	3 474				
Cecoslovacchia		1	2 320				
Francia		273	390 063				
Germania		493	749 493				
Gran Bretagna		1 924	5 429 261				
Svizzera		2	6 550				
Stati Uniti		152	292 800				
1926	(i)	2 861	6 878 187				
1925		3 456	8 012 170				
1924		3 453	8 356 863				
1923		2 610	5 733 946				
1922		840	1 494 988				
1028. — Catene, catenelle e loro parti, di							
323 b). ferro o di acciaio, grossolana-							
mente verniciate.							
Austria		2	4 000				
Francia		8	5 000				

(a) Compreso 1 quintale importato temporaneamente per costruzioni navali. — (b) In conto riparazioni. — (c) Compresi quintali 249 importati temporaneamente per la costruzione di caldaie, macchine e apparecchi. — (d) Non compreso il valore della quantità in conto riparazioni. — (e) Compresi quintali 8 293 importati temporaneamente per costruzioni navali. — (f) Compresi quintali 412 importati temporaneamente per costruzioni navali. — (g) Di cui, quintali 6 importati in conto riparazioni. — (h) Compresi quintali 825 importati temporaneamente per la costruzione di automobili. — (i) Compresi quintali 35 importati temporaneamente per la costruzione di automobili.

PAESI DI PROVENIENZA		QUANTITÀ	VALORE	PAESI DI PROVENIENZA		QUANTITÀ	VALORE
Segue CATEGORIA XVIII. — <i>Ghisa, ferro e acciaio.</i>							
		Quintali	Lire			Quintali	Lire
Germania		2	2 150	1034. — Catene, catenelle e loro parti, di ferro o di acciaio, brunite.			
Gran Bretagna		61	13 230	323 h).			
Paesi Bassi		480	132 000	Francia	2	1 500	
Stati Uniti		49	84 800	Germania	7	28 576	
1926	(a)	602	241 180	1926	9	30 076	
1925		444	118 114	1925	2	6 751	
1924		12	10 240	1924	2	4 572	
1923		25	8 828	1923	4	11 055	
1922		26	8 820	1922	27	59 914	
1029. — Catene, catenelle e loro parti, di ferro o di acciaio, ossidate, laccate, finemente verniciate, o tonate, ramate, piombate o alluminiate.				1035. — Catene, catenelle e loro parti, di ferro o di acciaio, dorate o argentate.			
323 c).				1926-1922.	—	—	—
Francia		38	53 243	1036. — Molle di acciaio, a balestra.			
Germania		101	201 673	324 a).			
Gran Bretagna		6	10 360	Austria	876	745 839	
Stati Uniti		16	57 400	Belgio	63	25 320	
				Cecoslovacchia	401	193 222	
1926		161	322 676	Francia	1 489	398 013	
1925		253	549 424	Germania	681	274 520	
1924		459	944 560	Gran Bretagna	12	18 800	
1923		1 023	2 341 827	Regno dei S. C. S.	4	800	
1922		1 660	4 767 477	Svizzera	6	7 800	
1030. — Catene, catenelle e loro parti, di ferro o di acciaio, zincate.				Stati Uniti	143	111 288	
323 d).				Merci naz. di ritorno ..	1	600	
Francia		11	11 310				
					3 676	1 776 242	
1926		11	11 310	Tripolitania e Cirenaica	2	600	
1925		17	7 331				
1924		11	4 501	1926	(b) 3 678	1 776 842	
1923		1	616	1925	7 509	3 270 367	
1922		1	390	1924	3 666	1 954 444	
1031. — Catene, catenelle e loro parti, di ferro o di acciaio, stagnate.				1923	1 006	461 729	
323 e).				1922	2 471	1 059 265	
1926-1922.	—	—	—	1037. — Molle di filo di acciaio, per mobili			
1032. — Catene, catenelle e loro parti, di ferro o di acciaio, commiste con altre materie.				324 b).			
323 f).				Austria	3	879	
Francia		3	2 200	Francia	22	7 050	
				Germania	63	32 373	
1926		3	2 200	Gran Bretagna	5	1 530	
1925-1924	—	—	—	Paesi Bassi	11	5 200	
1923		1	1 500				
1922		3	6 270	1926	104	47 032	
1033. — Catene, catenelle e loro parti, di ferro o di acciaio, nichelate.				1925	79	45 387	
323 g).				1924	95	53 420	
Francia		3	2 720	1923	30	13 551	
Gran Bretagna		102	420 386	1922	49	23 935	
				1038. — Molle di acciaio, per busti da donna, anche commiste con altri metalli, fasciate di tessuto, di carta, di pelle o di altra materia.			
1926		105	423 106	324 c) l.			
1925		39	90 610	Francia	127	171 126	
1924		33	246 413	Germania	19	62 483	
1923		6	12 075	Svizzera	1	775	
1922		23	43 331				
				1926	147	234 389	
				1925	137	219 277	
				1924	154	217 056	
				1923	128	212 089	
				1922	244	412 639	

(a) Compresi quintali 540 importati temporaneamente per costruzioni navali. — (b) Compresi quintali 123 importati temporaneamente per la costruzione di veicoli da ferrovie e da tramvie.

PAESI DI PROVENIENZA	QUANTITÀ	VALORE	PAESI DI PROVENIENZA	QUANTITÀ	VALORE
-------------------------	----------	--------	-------------------------	----------	--------

Segue CATEGORIA XVIII. — *Ghisa, ferro e acciaio.*

1039. — Molle di acciaio, per busti da donna, anche commiste con altri metalli, altre.

	Quintali	Lire
Francia	29	47 305
1926	29	47 305
1925	8	10 367
1924	17	23 528
1923	25	29 902
1922	101	79 607

1040. — Molle di acciaio, di qualsiasi altra specie.

	Quintali	Lire
Austria	12	13 400
Belgio	15	35 804
Cecoslovacchia	17	14 063
Francia	262	332 701
Germania	382	604 299
Gran Bretagna	(a) 1
Norvegia	115	236 347
Norvegia	118	107 850
Paesi Bassi	6	15 420
Svezia	52	63 930
Svezia	136	487 448
Stati Uniti	975	2 081 216
1926	(b) 2 091	(c) 4 022 478
1925	3 735	3 719 207
1924	972	1 182 201
1923	777	959 386
1922	912	1 205 030

1041. — Mobili di ferro o di acciaio, per operazioni chirurgiche o per uso clinico.

	Quintali	Lire
Austria	10	13 500
Francia	24	30 335
Germania	414	713 691
Germania	(a) 4
Gran Bretagna	10	43 820
Svizzera	1	1 900
Stati Uniti	8	19 600
1926	471	(c) 822 846
1925	546	818 434
1924	(d) 405	(c) 516 215
1923	773	645 029
1922	543	424 960

1042. — Mobili di ferro o di acciaio, non nominati, nichelati o commisti con altri metalli.

	Quintali	Lire
Austria	32	24 034
Belgio	6	5 926
Cecoslovacchia	29	23 256
Francia	103	80 146
Germania	183	200 846
Germania	(a) 103
Gran Bretagna	49	48 574
Svizzera	1	2 200
Stati Uniti	510	891 220
1926	1 019	(c) 1 276 252
1925	489	600 847
1924	402	408 020
1923	425	371 937
1922	475	398 405

1043. — Mobili di ferro o di acciaio, non nominati, bruniti o smaltati.

	Quintali	Lire
Austria	1	720
Francia	4	4 460
Germania	9	11 840
Gran Bretagna	14	20 518
Paesi Bassi	1	500
Spagna	1	650
Stati Uniti	274	318 465
1926	304	357 153
1925	59	81 030
1924	63	69 478
1923	55	43 741
1922	58	39 393

1044. — Mobili di ferro o di acciaio, non nominati, dorati o argentati.

	Quintali	Lire
1926	—	—
1925	1	1 766
1924	—	—
1923	1	1 328
1922	—	—

1045. — Mobili di ferro o di acciaio, non nominati, altri.

	Quintali	Lire
Belgio	108	80 518
Cecoslovacchia	7	5 650
Francia	839	474 841
Germania	(a) 679	643 222
Germania	8
Gran Bretagna	159	130 733
Paesi Bassi	8	39 880
Regno del S. C. S.	1	60
Svizzera	45	59 688
Ungheria	9	3 250
Tunisia	4	1 685
Stati Uniti	41	62 530
1926	1 908	(c) 1 502 057
1925	1 780	1 391 732
1924	1 166	361 461
1923	1 186	674 354
1922	1 059	517 236

1046. — Botti di lamiera di ferro o di acciaio, anche piombate, zincate, stagnate o con accessori di altre materie.

	Quintali	Lire
Austria	31	9 500
Francia	27	6 410
Germania	124	41 636
Gran Bretagna	1	300
Paesi Bassi	1	260
Svizzera	1	240
Stati Uniti	13	3 430
1926	198	61 776
Somalia italiana	3	1 050
1926	201	62 826
1925	176	54 209
1924	222	76 410
1923	242	51 020
1922	3 736	836 187

(a) In conto riparazioni. — (b) Compresi: quintali 48 importati temporaneamente per la costruzione di caldaie, macchine e apparecchi; quintali 59 per la costruzione di veicoli da ferrovie e tramvie e quintali 712 per la costruzione di automobili. — (c) Non compreso il valore della quantità in conto riparazioni. — (d) Di cui, quintali 2 importati in conto riparazioni.

PAESI DI PROVENIENZA	QUANTITÀ	VALORE	PAESI DI PROVENIENZA	QUANTITÀ	VALORE
-------------------------	----------	--------	-------------------------	----------	--------

Segue CATEGORIA XVIII. — *Ghisa, ferro e acciaio.***1047. — Recipienti di ferro o di acciaio, per gas compressi o liquefatti.**

	Quintali	Lire
Austria.....	23	22 392
Belgio.....	5	4 900
Francia.....	38	57 594
Germania.....	1 131	688 098
Gran Bretagna.....	(a) 2	2 900
Regno del S. C. S.....	1	680
Svezia.....	1	2 000
Svizzera.....	13	11 500
Stati Uniti.....	3	14 000
Merci naz. di ritorno.....	1	300
	1 219	802 364
Tripolitania e Ciren.....	4	2 000
1926.....	(b) 1 223	(c) 804 364
1925.....	1 131	833 551
1924.....	(d) 745	(c) 455 169
1923.....	869	331 636
1922.....	399	152 804

1048 a). — Utensili e vasellame per uso domestico, di lamiera di ferro o di acciaio, greggi.

Austria.....	102	58 020
Cecoslovacchia.....	410	270 842
Francia.....	3	1 780
Germania.....	580	292 277
Regno del S. C. S.....	572	226 660
1926.....	1 667	849 579
1925.....	3 232	1 730 903
1924.....	520	286 033
1923.....	64	43 450
1922.....		(Vedi voce n. 1048 b).

1048 b). — Utensili e vasellame per uso domestico, di lamiera di ferro o di acciaio, puliti internamente.

Austria.....	333	185 832
Francia.....	50	31 510
Germania.....	1	1 960
Svizzera.....	10	6 700
Stati Uniti.....	1	100
1926.....	395	226 102
1925.....	964	463 514
1924.....	582	303 267
1923.....	854	487 642
1922.....	817	335 865

1049. — Utensili e vasellame per uso domestico, di lamiera di ferro o di acciaio, nichelati, stagnati, verniciati, zincati, anche commisti con altre materie.

Austria.....	361	381 691
Belgio.....	58	82 200
Cecoslovacchia.....	162	192 454
Danimarca.....	94	86 700
Francia.....	527	420 753
Germania.....	1 216	1 507 470

(a) In conto riparazioni. — (b) Compresi: quintali 2 importati temporaneamente per costruzioni navali e quintali 152 per la costruzione di caldaie, macchine e apparecchi. — (c) Non compreso il valore della quantità in conto riparazioni. — (d) Di cui, quintali 3 importati in conto riparazioni.

	Quintali	Lire
Gran Bretagna.....	22	16 110
Regno del S. C. S.....	9	11 933
Svizzera.....	430	351 537
Stati Uniti.....	41	40 475
Merci naz. di ritorno.....	85	110 000
1926.....	3 005	3 201 323
1925.....	2 367	2 555 742
1924.....	2 434	2 141 724
1923.....	2 170	1 597 419
1922.....	3 210	1 730 299

1050. — Utensili e vasellame per uso domestico, di lamiera di ferro o di acciaio, smaltati, a tinta unica.

Austria.....	1 750	1 214 349
Cecoslovacchia.....	188	159 360
Francia.....	6	5 804
Germania.....	1 126	1 065 341
Gran Bretagna.....	1	1 700
Regno del S. C. S.....	36	21 670
Svizzera.....	200	137 170
Stati Uniti.....	1	1 905
1926.....	3 308	2 607 299
1925.....	8 240	7 124 825
1924.....	1 184	844 989
1923.....	18 551	15 071 931
1922.....	30 724	21 357 128

1051. — Utensili e vasellame per uso domestico, di lamiera di ferro o di acciaio, smaltati, altri.

Austria.....	45	42 539
Belgio.....	1	390
Cecoslovacchia.....	2 618	2 601 934
Francia.....	2	2 438
Germania.....	176	251 397
Regno del S. C. S.....	41	40 715
1926.....	2 883	2 939 413
1925.....	4 950	4 817 160
1924.....	10 760	9 411 947
1923.....	3 196	3 198 316
1922.....		(Vedi voce n. 1050).

1052. — Serrande per porte e finestre, di lamiera di ferro o di acciaio, anche verniciate, zincate o altri trimenti lavorate, e anche commiste con altri metalli.

Austria.....	6	3 557
Francia.....	1	1 830
Germania.....	6	3 840
Svizzera.....	2	4 060
Ungheria.....	1	861
1926.....	16	13 648
1925.....	51	49 069
1924.....	15	10 124
1923.....	37	21 827
1922.....	69	40 555

PAESI DI PROVENIENZA	QUANTITÀ	VALORE	PAESI DI PROVENIENZA	QUANTITÀ	VALORE
-------------------------	----------	--------	-------------------------	----------	--------

Segue CATEGORIA XVIII. — *Ghisa, ferro e acciaio.*

1053. — Serrature e loro parti, di ferro o di acciaio, anche brunito, verniciate, nichelate, dorate, argentate o commiste con altri metalli, semplici.

	Quintali	Lire
Austria.....	434	361 855
Cecoslovacchia.....	6	4 57
Francia.....	53	67 108
Germania.....	1 607	2 875 532
Gran Bretagna.....	31	84 683
Svizzera.....	18	21 043
1926.....	(a) 2 199	3 414 278
1925.....	2 793	3 547 351
1924.....	3 462	3 330 202
1923.....	3 043	2 626 906
1922.....	5 859	4 658 321

1054. — Serrature e loro parti, di ferro o di acciaio, anche brunito, verniciate, nichelate, dorate, argentate o commiste con altri metalli, altre.

	Quintali	Lire
Austria.....	128	154 145
Belgio.....	2	9 145
Cecoslovacchia.....	5	10 079
Francia.....	90	269 979
Germania.....	1 387	3 117 999
Gran Bretagna.....	22	136 595
Paesi Bassi.....	9	52 087
Stati Uniti.....	11	61 600
1926.....	(b) 1 634	3 811 629
1925.....	1 868	3 570 825
1924.....	1 955	3 225 145
1923.....	1 639	2 252 168
1922.....	2 109	2 315 170

1055. — Guarniture di ghisa, di ferro o di acciaio, per mobili e per porte o finestre (cremonesi, chiovistelli, ganci, cerniere, bocchette, ecc.), greggie.

	Quintali	Lire
Austria.....	383	222 596
Cecoslovacchia.....	9	7 525
Francia.....	167	49 517
Germania.....	2 696	1 747 339
Gran Bretagna.....	1	1 055
Svezia.....	215	178 318
Svizzera.....	124	149 845
Ungheria.....	31	18 565
Stati Uniti.....	27	31 415
Merci naz. di ritorno.....	4	1 000
1926.....	3 660	2 337 175
1925.....	3 986	2 465 873
1924.....	3 047	1 933 234
1923.....	2 462	1 609 278
1922.....	2 021	937 133

1056. — Guarniture di ghisa, di ferro o di acciaio, per mobili e per porte o finestre (cremonesi, chiovistelli, ganci, cerniere, bocchette, ecc.), lavorate, commiste con altri metalli.

	Quintali	Lire
Austria.....	21	19 588
Cecoslovacchia.....	1	1 125
Francia.....	118	237 971
Germania.....	348	513 282
Gran Bretagna.....	14	21 101
Paesi Bassi.....	6	20 583
Stati Uniti.....	9	14 046
1926.....	(c) 517	827 695
1925.....	574	965 550
1924.....	511	652 044
1923.....	432	535 772
1922.....	754	660 105

1057. — Guarniture di ghisa, di ferro o di acciaio, per mobili e per porte o finestre (cremonesi, chiovistelli, ganci, cerniere, bocchette, ecc.), lavorate, altre.

	Quintali	Lire
Austria.....	303	243 698
Belgio.....	2	1 860
Cecoslovacchia.....	21	22 142
Francia.....	110	108 002
Germania.....	1 764	2 490 741
Gran Bretagna.....	24	41 357
Svezia.....	8	10 110
Svizzera.....	82	93 462
Dodecaneso.....	1	300
Tunisia.....	2	600
Stati Uniti.....	33	30 469
1926.....	(d) 2 350	3 042 642
1925.....	2 873	3 569 383
1924.....	2 445	2 750 679
1923.....	3 018	2 751 815
1922.....	4 590	3 032 037

1058. — Aghi di ferro o di acciaio, diritti, lisci, senza cruna, per lavori di maglieria, ricami e simili, compresi i ferri da calze.

	Quintali	Lire
Austria.....	2	4 227
Germania.....	29	37 852
1926.....	22	42 079
1925.....	33	77 259
1924.....	39	75 860
1923.....	61	96 916
1922.....	76	147 739

(a) Compreso 1 quintale importato temporaneamente per la costruzione di veicoli da ferrovie e tramvie. — (b) Compreso quintale 1 importato temporaneamente per costruzioni navali. — (c) Compresi quintali 17 importati temporaneamente per la costruzione di veicoli da ferrovie e tramvie. — (d) Compresi quintali 10 importati temporaneamente per la costruzione di veicoli da ferrovie e tramvie.

PAESI DI PROVENIENZA		QUANTITÀ	VALORE	PAESI DI PROVENIENZA		QUANTITÀ	VALORE
Segue CATEGORIA XVIII. — <i>Ghisa, ferro e acciaio.</i>							
1059. — Aghi di ferro o di acciaio, torti, da uncinetto e simili, anche con manico di altra materia.				1065. — Guarniture per fornimenti da tiro e da sella, di ferro o di acciaio (escluse le fibbie), altre.			
		Quintali	Lire			Quintali	Lire
Austria.....	2	3 984	Austria.....	3	5 030		
Germania.....	63	234 974	Francia.....	1	1 960		
Gran Bretagna.....	4	37 400	Germania.....	52	95 603		
			Gran Bretagna.....	2	4 600		
1926.....	69	276 358	Ungheria.....	1	700		
1925.....	62	197 785					
1924.....	87	245 343	1923.....	59	107 893		
1923.....	75	136 473	1925.....	67	119 265		
1922.....	75	193 044	1924.....	71	101 112		
			1923.....	83	90 763		
			1922.....	93	122 135		
1060. — Aghi di ferro o di acciaio, da cucire e per macchine da cucire.				1066. — Fibbie di ferro o di acciaio, anche con ardiglione di altro metallo, con un solo ardiglione di massima grossezza non inferiore a 3 millimetri, greggie, pulite o verniciate.			
Austria.....	12	87 548	Belgio.....	1	950		
Cecoslovacchia.....	1	12 878	Cecoslovacchia.....	1	926		
Francia.....	26	133 193	Germania.....	4	4 419		
Germania.....	548	3 814 216	Gran Bretagna.....	1	1 080		
Gran Bretagna.....	32	1 349 398					
Svizzera.....	10	153 119	1926.....	7	7 375		
Stati Uniti.....	5	301 826	1925.....	5	5 549		
			1924.....	12	19 469		
1926.....	634	5 852 177	1923.....	2	4 412		
1925.....	671	6 274 276	1922.....	14	15 751		
1924.....	762	4 718 972					
1923.....	521	3 351 678					
1922.....	743	3 298 414					
1061. — Aghi di ferro o di acciaio, per telai meccanici da fare tulli, pizzi o maglie.				1067. — Fibbie di ferro o di acciaio, anche con ardiglione di altro metallo, con un solo ardiglione di massima grossezza non inferiore a 3 millimetri, ossidate, smaltate, ramate, piombate, zincate o nichelate.			
Francia.....	6	119 000	Francia.....	1	1 320		
Germania.....	125	2 404 337	Germania.....	5	10 600		
Gran Bretagna.....	8	278 050	Gran Bretagna.....	6	13 010		
Svizzera.....	16	246 746					
			1926.....	12	24 930		
1926.....	155	3 048 133	1925.....	11	16 332		
1925.....	192	3 433 799	1924.....	23	35 499		
1924.....	167	3 760 715	1923.....	30	46 551		
1923.....	133	2 820 700	1922.....	38	122 117		
1922.....	105	2 076 222					
1062. — Ami da pesca.				1068. — Fibbie di ferro o di acciaio, anche con ardiglione di altro metallo, con un solo ardiglione di massima grossezza non inferiore a 3 millimetri, dorate, argentate o ricoperte di altre materie.			
Francia.....	1	4 530	Francia.....	1	7 100		
Germania.....	1	4 773	Gran Bretagna.....	8	14 840		
Gran Bretagna.....	4	18 444					
Norvegia.....	39	215 577	1926.....	9	21 940		
Svezia.....	6	24 598	1925.....	4	14 311		
			1924.....	2	5 107		
1926.....	51	267 922	1923.....	2	9 375		
1925.....	63	359 811	1922.....	5	35 935		
1924.....	84	478 824					
1923.....	44	227 420					
1922.....	50	289 148					
1063. — Guarniture per fornimenti da tiro e da sella, di ferro o di acciaio (escluse le fibbie), brunito.				1064. — Guarniture per fornimenti da tiro e da sella, di ferro o di acciaio (escluse le fibbie), dorate o argentate.			
Germania.....	2	4 201	1926-1922.....	—	—		
1926.....	2	4 201					
1925.....	1	3 314					
1924.....	2	2 383					
1923.....	—	—					
1922.....	6	18 193					

PAESI DI PROVENIENZA	QUANTITÀ	VALORE	PAESI DI PROVENIENZA	QUANTITÀ	VALORE
-------------------------	----------	--------	-------------------------	----------	--------

Segue CATEGORIA XVIII. — *Ghisa, ferro e acciaio.*

1069. — Fibbie di ferro o di acciaio, anche
335 b) 1. con ardiglione di altro metallo, altre: greggie, pulite o verniciate.

	Quintali	Lire
Austria	1	1 730
Francia	3	9 562
Germania	14	20 825
	18	32 117
1926.....	18	32 117
1925.....	52	89 973
1924.....	23	26 309
1923.....	12	20 169
1922.....	22	52 424

1070. — Fibbie di ferro o di acciaio, anche
335 b) 2. con ardiglione di altro metallo, altre: ossidate, smaltate, ramate, piombate, zincate o nichelate.

	Quintali	Lire
Austria	3	4 300
Francia	13	16 489
Germania	78	141 030
Gran Bretagna	4	7 838
Stati Uniti.....	2	9 100
	100	178 757
1926.....	100	178 757
1925.....	124	212 713
1924.....	91	130 159
1923.....	146	205 634
1922.....	166	265 027

1071. — Fibbie di ferro o di acciaio, anche
335 b) 3. con ardiglione di altro metallo, altre: dorate, argentate o ricoperte di altre materie.

	Quintali	Lire
Germania	1	1 840
Gran Bretagna.....	2	5 280
	3	7 120
1926.....	3	7 120
1925.....	7	19 228
1924.....	3	12 791
1923.....	1	11 370
1922.....	6	55 736

1072. — Fermagli di ferro o di acciaio, per
336. oggetti tascabili o da vestiario.

	Quintali	Lire
Francia	16	24 885
Germania	92	154 700
	108	179 585
1926.....	108	179 585
1925.....	127	203 042
1924.....	174	282 807
1923.....	120	246 093
1922.....	137	281 260

1073. — Gambi da spilli, anche azzurrati,
337. ossidati, bruniti o nichelati.

	Quintali	Lire
Germania	1	6 200
	1	6 200
1926.....	1	6 200
1925.....	—	—
1924.....	3	2 810
1923-1922.....	—	—

1074. — Forbici di ferro o di acciaio, a pet-
338 a). tine.

	Quint.	Num.	Lire
Austria.....	3	903	1 764
Francia.....	133	33 043	454 494
Germania.....	236	82 937	1 235 406
Gran Bretagna.....	1	139	8 640
Stati Uniti.....	2	327	27 750
	375	117 309	1 737 054
1926.....	375	117 309	1 737 054
1925.....	331	75 248	1 051 450
1924.....	229	75 242	1 031 923
1923.....	181	49 176	629 121
1922.....	215	69 119	597 616

1075. — Forbici di ferro o di acciaio, non a
338 b) 1. pettine, per uso industriale o agricolo.

	Quintali	Lire
Cecoslovacchia.....	1	1 620
Francia.....	70	144 311
Germania.....	278	501 232
	349	646 563
1926.....	349	646 563
1925.....	256	433 874
1924.....	270	408 739
1923.....	205	333 409
1922.....	443	375 438

1076. — Forbici di ferro o di acciaio, non a
338 b) 2 a. pettine, non nominate, bruniti, nichelate, dorate, platinati o argentate.

	Quintali	Lire
Austria.....	3	12 886
Cecoslovacchia.....	1	2 075
Francia.....	7	41 465
Germania.....	457	2 564 724
	468	2 621 150
1926.....	468	2 621 150
1925.....	476	2 717 494
1924.....	433	1 799 734
1923.....	445	1 695 921
1922.....	565	2 050 891

1077. — Forbici di ferro o di acciaio, non a
338 b) 2 b. pettine, non nominate, altre.

	Quintali	Lire
Francia.....	2	10 182
Germania.....	11	52 419
	13	62 601
1926.....	13	62 601
1925.....	29	77 894
1924.....	17	62 502
1923.....	20	51 191
1922.....	25	94 596

1078. — Lame da forbici, di ferro o di acciaio, a pettine.

	Quintali	Lire
Francia.....	5	30 461
Germania.....	1	14 579
Gran Bretagna.....	1	17 830
Stati Uniti.....	1	13 260
	8	76 130
1926.....	8	76 130
1925.....	13	71 122
1924.....	12	77 602
1923.....	12	122 127
1922.....	8	51 193

ANNO 1925. — *Analisi del Commercio speciale di Importazione.* — Segue TAVOLA X.

PAESI DI PROVENIENZA	QUANTITÀ	VALORE	PAESI DI PROVENIENZA	QUANTITÀ	VALORE
Segue CATEGORIA XVIII. — <i>Ghisa, ferro e acciaio.</i>					
1079. — Lame da forbici, di ferro o di acciaio,			Quintali Lire		
339 b) 1. non nominate, greggie.			Germania	73	49 797
			Gran Bretagna.....	18	10 424
			Paesi Bassi.....	20	18 000
			Ungheria.....	22	9 650
Germania	40	55 260	1926.....	234	153 554
1926.....	40	55 260	1925.....	640	476 305
1925.....	17	47 009	1924.....	804	518 423
1924.....	5	5 212	1923.....	1 112	628 892
1923.....	1	1 580	1922.....	2 843	1 344 749
1922.....	7	3 745			
1080. — Lame da forbici, di ferro o di acciaio,			1084. — Pattini di ferro o di acciaio, anche		
339 b) 2. non nominate, altre.			342 a). commisti con altre materie,		
Germania	3	3 000	bruniti.		
1926.....	3	3 000	Quint. Paia		
1925-1924.	—	—	1926-1925.	—	—
1923.....	4	1 700	1924.....	3	243
1922.....	4	10 360	1923.....	1	49
			1922.....	3	237
1081. — Lame da coltelli, di ferro o di acciaio,			1085. — Pattini di ferro o di acciaio, anche		
340. anche greggie.			342 b). commisti con altre materie,		
Austria.....	6	33 797	altri.		
Francia.....	7	70 422	Francia	1	73
Germania	116	703 872	Germania.....	22	2 067
1926.....	129	808 091	1926.....	23	2 140
1925.....	91	462 416	1925.....	51	4 239
1924.....	115	430 101	1924.....	58	4 727
1923.....	120	361 569	1923.....	21	1 679
1922.....	144	537 842	1922.....	18	1 188
1082. — Casseforti, forzieri, porte di sicu-			1086 a). — Lavori non nominati fatti pre-		
341 a). rezza e armadi di sicurezza e			343 a) 1. valentemente con barre o ver-		
refrattari, di ferro o di acciaio,			ghe di ferro o di acciaio,		
anche commisti con altre			greggi, fatti con barre o		
materie: nichelati, dorati, ar-			verghe, grosse.		
gentati o con parti di ni-					
chelio o di metallo niche-					
lato, dorato o argentato.					
Austria.....	11	3 250	Quintali		
Belgio.....	1	800	Austria.....	378	152 575
Francia.....	2	3 120	Belgio.....	575	86 949
Germania	7	11 807	Cecoslovacchia.....	1 176	224 800
Gran Bretagna.....	2	2 400	Danimarca	85	18 000
Paesi Bassi.....	1	1 000	Francia	4 417	1 182 352
Regno dei S. C. S.....	3	3 000	Germania	8 938	3 014 729
Ungheria.....	19	14 766	(a)	6
1926.....	46	40 143	Gran Bretagna.....	251	209 001
1925.....	80	40 013	Polonia.....	518	128 176
1924.....	62	55 996	Sarre.....	1 213	398 366
1923.....	712	759 121	Svizzera.....	549	397 957
1922.....	735	397 513	Ungheria.....	7	4 040
1083. — Casseforti, forzieri, porte di sicu-			Stati Uniti.....		
341 b). rezza e armadi di sicurezza e			86		
refrattari, di ferro o di acciaio,			18 202		
anche commisti con altre ma-			5 872 910		
terie: altri.			200		
Austria.....	77	37 937	1926.....	(b) 18 203	(c) 5 873 110
Belgio.....	1	800	1925.....	(d) 13 793	(c) 5 055 227
Francia.....	23	27 146	1924.....	10 274	3 229 524
			1923.....	(e) 3 396	(c) 985 027
			1922.....	(f) 15 916	(c) 3 211 436

(a) In conto riparazioni. — (b) Compresi quintali 20 importati temporaneamente per la fabbricazione di veicoli da ferrovie e tramvie. — (c) Non compreso il valore della quantità in conto riparazioni. — (d) Di cui, quintali 2 697 importati in conto riparazioni. — (e) Di cui, quintali 1 103 importati in conto riparazioni. — (f) Di cui, quintali 181 importati in conto riparazioni.

PAESI DI PROVENIENZA	QUANTITÀ	VALORE	PAESI DI PROVENIENZA	QUANTITÀ	VALORE
-------------------------	----------	--------	-------------------------	----------	--------

Segue CATEGORIA XVIII. — *Ghisa, ferro e acciaio.*

1086 b). — Lavori non nominati fatti prevalentemente con barre o verghe di ferro o di acciaio, greggi, fatti con barre o verghe, mezzane.

	Quintali	Lire
Austria.....	63	28 132
Belgio.....	1	425
Cecoslovacchia.....	8	1 500
Francia.....	944	374 155
Germania.....	249	163 804
Gran Bretagna.....	(a) 31
Sarre.....	46	15 640
Svezia.....	13	13 000
Stati Uniti.....	4	4 780
	446	144 685
	22	26 030
1926.....	(b) 1 927	(c) 772 151
1925.....	(d) 3 838	(c) 2 196 196
1924.....	1 667	679 148
1923.....	(e) 1 517	(c) 418 943
1922.....	(f) 4 576	(c) 355 220

1086 c). — Lavori non nominati fatti prevalentemente con barre o verghe di ferro o di acciaio, greggi, fatti con barre o verghe, piccole.

	Quintali	Lire
Austria.....	183	63 919
Belgio.....	2	600
Cecoslovacchia.....	4	2 400
Francia.....	194	99 688
Germania.....	422	206 330
Gran Bretagna.....	(a) 23
Malta.....	8	15 372
Regno del S. C. S.....	1	400
Sarre.....	5	3 010
Svezia.....	40	38 000
Stati Uniti.....	20	16 200
	74	85 532
	1	1 000
1926.....	977	(c) 532 501
1925.....	2 974	1 101 034
1924.....	789	335 273
1923.....	(g) 1 105	(c) 354 746
1922.....	1 003	358 775

1087. — Lavori non nominati fatti prevalentemente con barre o verghe di ferro o di acciaio, grossolanamente verniciati.

	Quintali	Lire
Austria.....	443	195 687
Belgio.....	203	84 090
Cecoslovacchia.....	24	4 400
Francia.....	2 055	751 050
Germania.....	2 828	1 305 871
Gran Bretagna.....	(a) 1
Spagna.....	20	20 151
Svezia.....	3	804
	30	11 780

(a) In conto riparazioni. — (b) Compresi quintali 16 importati temporaneamente per la costruzione di veicoli da ferrovie e da tramvie. — (c) Non compreso il valore della quantità in conto riparazioni. — (d) Di cui, quintali 612 importati in conto riparazioni. — (e) Di cui, quintali 377 importati in conto riparazioni. — (f) Di cui, quintali 3 615 importati in conto riparazioni. — (g) Di cui, quintali 20 importati in conto riparazioni. — (h) Di cui, quintali 467 importati in conto riparazioni. — (i) Di cui, quintali 53 importati in conto riparazioni. — (l) Di cui, quintali 1 036 importati in conto riparazioni. — (m) Di cui, quintali 42 181 importati in conto riparazioni. — (n) Di cui, quintali 1 importato in conto riparazioni.

	Quintali	Lire
Svizzera.....	83	50 870
Stati Uniti.....	213	95 866
1926.....	5 908	(c) 2 520 569
1925.....	(h) 6 825	(c) 2 250 785
1924.....	(i) 2 323	(c) 977 316
1923.....	(l) 2 812	(c) 536 910
1922.....	(m) 44 355	(c) 588 089

1088. — Lavori non nominati fatti prevalentemente con barre o verghe di ferro o di acciaio, ossidati, laccati, finemente verniciati, ottonati, ramati, piombati o alluminati.

	Quintali	Lire
Austria.....	9	9 450
Cecoslovacchia.....	5	6 450
Francia.....	26	22 059
Germania.....	117	115 237
Gran Bretagna.....	9	9 204
Svizzera.....	3	2 600
Stati Uniti.....	1	2 850
1926.....	170	167 850
1925.....	172	148 985
1924.....	(n) 187	(c) 116 913
1923.....	142	100 055
1922.....	177	257 862

1089. — Lavori non nominati fatti prevalentemente con barre o verghe di ferro o di acciaio, zincati.

	Quintali	Lire
Belgio.....	1	600
Francia.....	11	5 804
Germania.....	242	64 430
Stati Uniti.....	(a) 1
	17	10 825
1926.....	272	(c) 81 659
1925.....	55	40 119
1924.....	38	37 085
1923.....	57	27 947
1922.....	89	31 653

1090. — Lavori non nominati fatti prevalentemente con barre o verghe di ferro o di acciaio, stagnati.

	Quintali	Lire
Germania.....	13	12 020
Gran Bretagna.....	1	8 00
1926.....	14	12 820
1925.....	21	21 215
1924.....	29	23 988
1923.....	31	15 307
1922.....	31	10 416

PAESI DI PROVENIENZA	QUANTITÀ	VALORE	PAESI DI PROVENIENZA	QUANTITÀ	VALORE
-------------------------	----------	--------	-------------------------	----------	--------

Segue CATEGORIA XVIII. — *Ghisa, ferro e acciaio.*

1091. — **Lavori non nominati fatti prevalentemente con barre o verghe di ferro o di acciaio, nichelati o commisti con altre materie.**

	Quintali	Lire
Austria	10	9 373
Belgio	80	62 153
Cecoslovacchia	293	320 738
Danimarca	3	2 100
Francia	461	318 712
Germania	493	439 491
Gran Bretagna	115	263 676
Svizzera	71	80 940
Ungheria	1	1 661
Stati Uniti	32	29 950
1926	1 565	1 528 813
1925	917	1 239 324
1924	554	776 640
1923	235	226 842
1922	1 290	428 041

1092. — **Lavori non nominati fatti prevalentemente con barre o verghe di ferro o di acciaio, smaltati.**

	Quintali	Lire
Germania	17	20 300
Gran Bretagna	1	1 600
1926	18	21 900
1925	2	3 400
1924	8	3 750
1923	2	5 000
1922	—	—

1093. — **Lavori non nominati fatti prevalentemente con barre o verghe di ferro o di acciaio, bruniti.**

	Quintali	Lire
Francia	5	3 972
Germania	41	19 917
Gran Bretagna	1	3 49
1926	47	24 238
1925	16	25 880
1924	(a) 11	(b) 14 446
1923	3	1 500
1922	36	69 983

1094. — **Lavori non nominati fatti prevalentemente con barre o verghe di ferro o di acciaio, dorati o argentati.**

	Quintali	Lire
Francia	1	5 505
Germania	3	19 750
1926	4	25 255
1925	3	23 386
1924	57	349 496
1923	2	4 659
1922	16	49 911

1095. — **Lavori non nominati fatti prevalentemente con fili o con nastri laminati a freddo, di ferro o di acciaio, semplici.**

	Quintali	Lire
Austria	329	220 769
Belgio	51	111 177

(a) Di cui, quintali 2 importati in conto riparazioni. — (b) Non compreso il valore della quantità in conto riparazioni. — (c) In conto riparazioni. — (d) Compresi: quintali 4 importati temporaneamente per la costruzione di serrande e lamiere ondulate e quintali 251 per la fabbricazione di fusti e accessori di ombrelli.

	Quintali	Lire
Cecoslovacchia	46	57 995
Francia	753	681 850
Germania	1 979	1 989 512
Gran Bretagna	(c) 8
Lussemburgo	584	3 485 866
Paesi Bassi	219	90 434
Spagna	1	2 600
Svezia	14	16 000
Svizzera	207	149 440
Ungheria	53	176 072
Stati Uniti	1	1 700
1926	(d) 4 696	(b) 7 655 510
1925	5 591	7 521 714
1924	5 282	6 350 157
1923	4 272	4 526 578
1922	2 867	3 791 027

1096. — **Lavori non nominati fatti prevalentemente con fili o con nastri laminati a freddo, di ferro o di acciaio, commisti con altre materie.**

	Quintali	Lire
Austria	6	8 718
Belgio	59	202 960
Cecoslovacchia	8	21 629
Francia	25	164 821
Germania	116	242 035
Gran Bretagna	437	1 422 261
Polonia	2	2 892
Svizzera	10	44 910
Stati Uniti	2	2 075
1926	665	2 112 301
1925	332	1 137 168
1924	137	192 070
1923	75	112 871
1922	164	187 913

1097. — **Lavori fatti prevalentemente con corde di fili di ferro o di acciaio.**

	Quintali	Lire
Francia	104	54 637
Germania	95	63 280
Gran Bretagna	2	1 040
1926	201	118 957
1925	12	14 369
1924	26	31 536
1923	55	33 544
1922	744	326 170

1098. — **Lavori fatti prevalentemente con rete o con tela, di fili di ferro o di acciaio, anche commisti con altre materie.**

	Quintali	Lire
Austria	7	4 540
Belgio	10	16 209
Cecoslovacchia	1	1 129
Francia	17	11 430
Germania	107	191 054
Gran Bretagna	(c) 1
Stati Uniti	10	10 110
1926	154	(b) 237 072
1925	242	316 430
1924	242	222 942
1923	170	227 977
1922	189	161 107

PAESI DI PROVENIENZA	QUANTITÀ	VALORE	PAESI DI PROVENIENZA	QUANTITÀ	VALORE
-------------------------	----------	--------	-------------------------	----------	--------

Segue CATEGORIA XVIII. — *Ghisa, ferro e acciaio.*

1099 a). — Lavori non nominati fatti prevalentemente con lamiera di ferro o di acciaio, semplicemente stampati, anche ritagliati, torniti, fresati o ugnati agli orli, ma non ulteriormente lavorati, di lamiera di grossezza di più di 10 millimetri.

	Quintali	Lire
Belgio	239	48 055
Cecoslovacchia	1 297	359 551
Francia	30	6 000
Germania	1 064	396 918
Gran Bretagna	17	5 000
Stati Uniti	17	6 500
1926	(a) 2 664	822 024
1925	3 507	1 063 835
1924	1 358	514 813
1923	167	85 824
1922	2 322	872 279

1099 b). — Lavori non nominati fatti prevalentemente con lamiera di ferro o di acciaio, semplicemente stampati, anche ritagliati, torniti, fresati o ugnati agli orli, ma non ulteriormente lavorati, di lamiera di grossezza di 4 millimetri o più, ma non più di 10 millimetri.

	Quintali	Lire
Belgio	1 135	407 090
Cecoslovacchia	148	41 444
Francia	54	10 520
Germania	59	22 800
1926	1 396	461 854
1925	1 500	585 738
1924	521	264 977
1923	366	302 841
1922	719	299 811

1099 c). — Lavori non nominati fatti prevalentemente con lamiera di ferro o di acciaio, semplicemente stampati, anche ritagliati, torniti, fresati o ugnati agli orli, ma non ulteriormente lavorati, di lamiera di grossezza di 1 millimetro e mezzo o più, ma meno di 4 millimetri.

	Quintali	Lire
Austria	13	5 545
Belgio	194	89 669
Francia	8	17 576
Germania	68	84 200
Gran Bretagna	3	11 500
Svezia	8	9 000
Stati Uniti	2	544
1926	298	218 034
1925	619	367 549
1924	79	71 262
1923	87	29 219
1922	291	136 704

1099 d). — Lavori non nominati fatti prevalentemente con lamiera di ferro o di acciaio, semplicemente stampati, anche ritagliati, torniti, fresati o ugnati agli orli, ma non ulteriormente lavorati, di lamiera di grossezza di meno di 1 millimetro e mezzo.

	Quintali	Lire
Austria	242	280 530
Francia	43	48 280
Germania	88	69 304
Paesi Bassi	1	830
Regno dei S. C. S.	51	21 386
1926	425	420 330
1925	619	525 306
1924	536	387 154
1923	323	274 516
1922	345	244 330

1100 a). — Lavori non nominati fatti prevalentemente con lamiera di ferro o di acciaio, altri, greggi, di lamiera di grossezza di 4 millimetri o più.

	Quintali	Lire
Austria	5	920
Belgio	10	2 500
Cecoslovacchia	4 269	2 103 115
Francia	1 635	403 155
Germania	5 230	2 521 671
Gran Bretagna	1 570	780 053
Paesi Bassi	6	3 980
Polonia	202	65 190
Sarre	34	16 030
Svezia	89	59 567
Svizzera	160	82 010
Stati Uniti	17	7 710
1926	(b) 13 227	6 045 871
1925	8 245	3 972 727
1924	5 558	2 270 863
1923	(c) 4 461	(d) 1 289 340
1922	8 255	2 417 832

1100 b). — Lavori non nominati fatti prevalentemente con lamiera di ferro o di acciaio, altri, greggi, di lamiera di grossezza di 1 millimetro e mezzo o più, ma meno di 4 millimetri.

	Quintali	Lire
Austria	45	18 272
Belgio	39	24 717
Cecoslovacchia	1	1 000
Danimarca	3	1 820
Francia	1 121	476 555
Germania	571	507 086
Gran Bretagna	7	16 140
Sarre	63	19 500
Spagna	1	1 000
Svezia	10	27 500

(a) Compresi quintali 523 importati temporaneamente per la costruzione di caldaie, macchine e apparecchi. — (b) Compresi: quintali 576 importati temporaneamente per costruzioni navali e quintali 2 398 per la costruzione di caldaie, macchine e apparecchi. — (c) Di cui, quintali 89 importati in conto riparazioni. — (d) Non compreso il valore della quantità in conto riparazioni.

Anno 1926. — *Analisi del Commercio speciale di Importazione.* — Segue TAVOLA X.

PAESI DI PROVENIENZA	QUANTITÀ	VALORE	PAESI DI PROVENIENZA	QUANTITÀ	VALORE
Segue CATEGORIA XVIII. — <i>Ghisa, ferro e acciaio.</i>					
	Quintali	Lire		Quintali	Lire
Svizzera	20	15 270	Francia	33	50 188
Stati Uniti	22	24 690	Germania	113	185 884
			Regno dei S. C. S.	7	6 559
1926.	(a) 1 903	1 133 550	Ungheria	13	29 655
1925.	1 866	1 048 103	Stati Uniti	1	13 750
1924.	1 023	565 933			
1923.	1 454	1 067 923	1926.	192	323 470
1922.	2 26	1 052 257	1925.	213	305 980
			1924.	208	234 616
			1923.	191	163 463
			1922.	169	179 980

1100 c). — **Lavori non nominati fatti prevalentemente con lamiera di ferro o di acciaio, altri, greggi, di lamiera di grossezza di meno di 1 millimetro e mezzo.**

Austria.....	167	113 778
Belgio.....	2	800
Cecoslovacchia.....	4	3 326
Francia.....	1 755	694 597
Germania.....	718	599 494
Gran Bretagna.....	89	101 549
Paesi Bassi.....	6	3 980
Svizzera.....	96	65 931
Stati Uniti.....	11	8 790
1926.	2 846	1 592 248
1925.	1 684	1 251 588
1924.	1 502	341 905
1923.	832	555 985
1922.	1 362	649 474

1101. — **Lavori non nominati fatti prevalentemente con lamiera di ferro o di acciaio, grossolanamente verniciati.**

Austria.....	68	46 446
Belgio.....	24	8 298
Cecoslovacchia.....	21	8 779
Danimarca.....	3	2 095
Francia.....	1 863	918 517
Germania.....	2 955	2 392 714
Gran Bretagna.....	11	147 637
Polonia.....	2	863
Sarre.....	11	1 256
Svezia.....	128	89 450
Svizzera.....	134	83 252
Ungheria.....	17	8 710
Egitto.....	3	3 009
Stati Uniti.....	163	193 859
1926.	(c) 5 545	(d) 3 904 876
1925.	(e) 4 702	(d) 2 692 466
1924.	3 034	1 734 126
1923.	(f) 5 144	(d) 1 612 393
1922.	5 461	1 531 912

1102. — **Lavori non nominati fatti prevalentemente con lamiera di ferro o di acciaio, ottonati o ramati.**

Austria.....	20	28 473
Cecoslovacchia.....	5	8 961

(a) Compreso quintale 1 importato temporaneamente per la costruzione di veicoli da ferrovie e tramvie. — (b) In conto riparazioni. — (c) Compresi: quintali 2 importati temporaneamente per la fabbricazione di proiettili d'artiglieria e quintali 51 per costruzioni navali. — (d) Non compreso il valore della quantità in conto riparazioni. — (e) Di cui, quintali 107 importati in conto riparazioni. — (f) Di cui, quintali 349 importati in conto riparazioni. — (g) Compresi quintali 6 importati temporaneamente per la costruzione di veicoli da ferrovie e tramvie.

1103. — **Lavori non nominati fatti prevalentemente con lamiera di ferro o di acciaio, ossidati, piombati, zincati o alluminati.**

Austria.....	109	79 270
Cecoslovacchia.....	57	63 327
Francia.....	396	202 989
Germania.....	497	435 324
Gran Bretagna.....	(b) 15
Svizzera.....	62	57 456
Tunisia.....	59	43 874
Stati Uniti.....	1	416
	10	14 263
1926.	(g) 1 206	(d) 896 919
1925.	1 114	378 269
1924.	948	661 921
1923.	1 105	437 937
1922.	3 650	1 165 138

1104. — **Lavori non nominati fatti prevalentemente con lamiera di ferro o di acciaio, laccati o finemente verniciati.**

Austria.....	32	68 858
Cecoslovacchia.....	7	7 418
Danimarca.....	3	2 700
Francia.....	765	368 885
Germania.....	(b) 511	694 438
Gran Bretagna.....	3
Paesi Bassi.....	38	58 741
Svizzera.....	4	801
Ungheria.....	6	11 320
Stati Uniti.....	13	16 231
	252	462 444
1926.	1 634	(d) 1 691 840
1925.	1 185	1 242 408
1924.	896	858 043
1923.	1 803	1 838 338
1922.	2 976	3 646 676

1105. — **Lavori non nominati fatti prevalentemente con lamiera di ferro o di acciaio, stagnati.**

Austria.....	67	45 294
Belgio.....	1	1 800
Cecoslovacchia.....	11	11 466
Danimarca.....	6	5 825
Francia.....	241	225 984
Germania.....	443	507 245
Gran Bretagna.....	58	59 907

PAESI DI PROVENIENZA	QUANTITÀ	VALORE	PAESI DI PROVENIENZA	QUANTITÀ	VALORE
-------------------------	----------	--------	-------------------------	----------	--------

Segue CATEGORIA XVIII. — *Ghisa, ferro e acciaio.*

	Quintali		Lire			Quintali		Lire	
Malta	1		200		Cecoslovacchia	7		6 861	
Spagna	90		9 450		Francia	66		63 418	
Svezia	3		2 945		Germania	104		95 383	
Svizzera	99		101 957		Gran Bretagna	335		574 138	
Stati Uniti	32		56 024		Svezia	2		2 440	
					Svizzera	1		1 380	
1926	1 050		1 028 097		Ungheria	2		2 100	
1925	1 195		1 191 820		Stati Uniti	23		19 300	
1924	(a) 950	(b)	853 549		Merci naz. di ritorno	3		1 194	
1923	1 367		1 046 667						
1922	1 874		1 318 186						

1106. — **Lavori non nominati fatti prevalentemente con lamiere di ferro o di acciaio, smaltati.**

Austria	24		19 040	
Belgio	14		7 420	
Cecoslovacchia	29		42 722	
Francia	29		21 493	
Germania	651		578 190	
Gran Bretagna	4		3 461	
Paesi Bassi	7		13 300	
Svizzera	2		3 255	
Ungheria	3		4 000	
Stati Uniti	29		21 400	
1926	(c) 792		714 281	
1925	2 151		1 415 942	
1924	2 123		1 051 291	
1923	2 090		1 037 397	
1922	1 952		793 296	

1107. — **Lavori non nominati fatti prevalentemente con lamiere di ferro o di acciaio, nichelati o commisti con altre materie.**

Austria	79		94 574	
Belgio	58		53 730	
Cecoslovacchia	105		76 158	
Danimarca	7		6 200	
Francia	2 058		1 726 930	
Germania	(d) 3 348		3 718 634	
Gran Bretagna	7		
Grecia	313		373 675	
Lussemburgo	2		6 000	
Paesi Bassi	2		6 998	
Regno dei S. C. S.	42		94 890	
Sarre	25		4 890	
Svezia	25		12 500	
Svizzera	9		4 350	
Ungheria	126		190 163	
Stati Uniti	9		12 620	
Merci naz. di ritorno	693		1 173 905	
	2		3 400	
1926	(e) 6 818	(b)	7 553 067	
1925	9 101		9 222 877	
1924	12 511		8 060 275	
1923	9 960		7 013 445	
1922	11 676		6 662 535	

1108. — **Lavori non nominati fatti prevalentemente con lamiere di ferro o di acciaio, bruniti.**

Austria	12		9 370	
Belgio	5		11 781	

(a) Di cui, quintali 2 importati in conto riparazioni. — (b) Non compreso il valore della quantità in conto riparazioni. (c) Compresi quintali 3 importati temporaneamente per la costruzione di veicoli da ferrovie e tramvie. — (d) In conto riparazioni. — (e) Compresi quintali 71 importati temporaneamente per la costruzione di veicoli da ferrovie e tramvie. — (f) Compresi: quintali 936 importati temporaneamente per costruzioni navali; quintali 282 per la costruzione di automobili e quintali 19 per la costruzione di caldaie, macchine e apparecchi. — (g) Di cui, quintali 2 977 importati in conto riparazioni.

1109. — **Lavori non nominati fatti prevalentemente con lamiere di ferro o di acciaio, dorati o argentati.**

Austria	1		6 060	
Francia	12		26 574	
Germania	179		1 015 225	
Svizzera	1		4 800	
Stati Uniti	36		223 220	
Merci naz. di ritorno	1		859	
1926	230		1 276 729	
1925	125		565 097	
1924	50		211 832	
1923	50		127 036	
1922	96		241 670	

1110. — **Lavori non nominati fatti prevalentemente con tubi di ferro o di acciaio.**

Austria	75		46 776	
Belgio	81		104 529	
Cecoslovacchia	3		2 279	
Francia	1 777		2 956 303	
Germania	(d) 2 852		1 978 900	
Gran Bretagna	187		
Polonia	295		171 053	
Svezia	17 202		3 198 748	
Svizzera	6		3 470	
Stati Uniti	137		150 259	
	200		446 267	
1926	(f) 22 815	(b)	9 058 575	
1925	(g) 13 308	(b)	3 947 236	
1924	2 119		1 322 652	
1923	6 848		2 642 569	
1922	29 798		6 955 750	

CAT. XIX. — **Rame e sue leghe.**1111. — **Rame e sue leghe, in pani e in rottami.**

	Quintali	Lire
Albania	1 571	1 189 737
Austria	2 335	1 571 334
Belgio	470	334 432
Danimarca	16	8 050
Francia	1 196	852 869
Germania	49 838	38 364 741

PAESI DI PROVENIENZA	QUANTITÀ	VALORE	PAESI DI PROVENIENZA	QUANTITÀ	VALORE
Segue CATEGORIA XIX. — Rame e sue leghe.					
1112 a) 1. — Verghe o spranghe, di rame e sue leghe, greggie, a sezione circolare.			1112 b). — Verghe o spranghe, di rame e sue leghe, greggie, a sezione quadra, rettangolare o esagonale.		
	Quintali	Lire		Quintali	Lire
Gran Bretagna.....	46 006	35 172 679	—Austria.....	8	9 850
Grecia.....	561	420 100	•Belgio.....	1	1 493
Malta.....	431	276 875	•Francia.....	36	34 420
Norvegia.....	412	272 050	•Germania.....	91	97 520
Paesi Bassi.....	1 604	1 196 110	(e) 5.....	5
Portogallo.....	172	128 880	•Svizzera.....	1 975	1 854 431
Regno del S. C. S.....	18	14 147	•Ungheria.....	92	132 362
Romania.....	689	446 015			
Russia.....	295	225 000	1926.....	(f) 2 206	(c) 2 130 076
Spagna.....	1 333	1 006 058	1925.....	2 022	1 307 345
Svezia.....	208	151 205	1924.....	(g) 1 105	(c) 918 644
Svizzera.....	5 439	3 766 319	1923.....	331	323 292
Turchia europea.....	651	506 992	1922.....	733	413 646
Ungheria.....	37	42 550			
Cipro.....	1	820	1926.....	(h) 721	1 368 801
Giappone.....	103	89 700	1925.....	498	752 519
India brit. e Ceylon.....	118	82 600	1924.....	437	610 974
Palestina.....	128	95 800	1923.....	512	591 137
Turchia asiatica.....	1 935	1 453 925	1922.....	473	442 785
Africa mer. britannica.....	21 926	16 666 968	•Austria.....	7	11 233
Africa portoghese.....	4 534	3 212 290	•Francia.....	168	307 979
Egitto.....	1 277	1 036 216	•Germania.....	419	881 069
Brasile.....	7	5 289	•Gran Bretagna.....	34	50 200
Chile.....	165 956	127 439 912	•Svizzera.....	93	118 320
Pet.	82	54 924			
Stati Uniti.....	379 675	307 873 467	1926.....	(b) 721	1 368 801
	689 082	543 957 985	1925.....	498	752 519
			1924.....	437	610 974
			1923.....	512	591 137
			1922.....	473	442 785
Eritrea.....	105	81 950	1113. — Verghe o spranghe, di rame e sue leghe, lucidate, stagnate, nichelate o altrimenti lavorate.		
Tripolitania e Ciren.....	951	611 816	•Germania.....	9	15 123
	1 056	693 766	•Ungheria.....	5	4 000
1926.....	(a) 690 138	544 651 751	1926.....	14	19 123
1925.....	658 959	431 172 577	1925.....	32	34 751
1924.....	542 695	353 818 429	1924.....	26	24 003
1923.....	469 833	309 745 745	1923.....	29	20 870
1922.....	(b) 433 692	(c) 230 027 343	1922.....	99	54 823
1112 a). — Verghe o spranghe, di rame e sue leghe, greggie, a sezione circolare.			1114. — Verghe o spranghe, di rame e sue leghe, dorate o argentate.		
Austria.....	69	127 228	1926-1924.....	—	—
Belgio.....	41	50 765	1923.....	1	1 286
Francia.....	404	308 148	1922.....	1	2 958
Germania.....	1 359	1 360 547	1115 a). — Fogli o lamiere, di rame e sue leghe, greggi, non tagliati.		
Gran Bretagna.....	14	30 937	•Austria.....	2 259	1 400 612
Svezia.....	1	1 300	•Belgio.....	16	34 127
Svizzera.....	4 448	3 897 255	•Francia.....	1 560	1 423 474
Ungheria.....	193	257 420			
1926.....	(d) 6 599	6 033 600			
1925.....	5 029	4 197 397			
1924.....	4 807	3 309 731			
1923.....	1 898	1 523 725			
1922.....	1 322	623 123			

(a) Compresi: quintali 21 180 importati temporaneamente per la fabbricazione di solfato di rame; quintali 15 481 per essere ridotti in fili, fogli, spranghe e altri lavori; quintali 6574 per la costruzione di automobili; quintali 4 802 per costruzioni navali; quintali 1527 per la fabbricazione di metalli bianchi (alpacca, packfong, argentone, ecc.); quintali 217 per la fabbricazione di proiettili d'artiglieria; quintali 154 per la fabbricazione di tubi; quintali 87 per la costruzione di caldaie, macchine e apparecchi e quintale 1 per fusione. — (b) Di cui, quintali 2 107 importati in conto riparazioni. — (c) Non compreso il valore della quantità in conto riparazioni. — (d) Compresi: quintali 386 importati temporaneamente per la costruzione di caldaie, macchine e apparecchi; quintali 627 per la fabbricazione delle sveglie; quintali 90 per la fabbricazione di proiettili d'artiglieria e quintali 11 per costruzioni navali. — (e) In conto riparazioni. — (f) Compresi: quintali 15 importati temporaneamente per costruzioni navali; quintali 13 per la fabbricazione di proiettili d'artiglieria e quintali 6 per la fabbricazione delle sveglie. — (g) Di cui, quintali 3 importati in conto riparazioni. — (h) Compresi: quintali 145 importati temporaneamente per la costruzione di caldaie, macchine e apparecchi e quintali 3 per costruzioni navali.

PAESI DI PROVENIENZA	QUANTITÀ	VALORE	PAESI DI PROVENIENZA	QUANTITÀ	VALORE
-------------------------	----------	--------	-------------------------	----------	--------

Segue CATEGORIA XIX. — *Rame e sue leghe.*

	Quintali	Lire
• Germania	4 693	5 038 411
• Gran Bretagna	55	86 559
• Svizzera	1 831	1 851 742
1926.....	(a) 10 414	9 834 925
1925.....	11 154	10 212 667
1924.....	8 293	7 573 393
1923.....	5 535	5 179 314
1922.....	5 055	4 405 576

1115 b). — Fogli o lamiere, di rame e sue leghe, greggi, tagliati o in nastri arrotolati.

	Quintali	Lire
• Austria.....	23	23 036
• Belgio	3	4 000
• Cecoslovacchia	11	7 000
• Francia	322	336 933
• Germania	2 492	2 345 273
• Gran Bretagna.....	12	12 623
• Paesi Bassi.....	75	70 000
• Svizzera	336	398 985
• Ungheria.....	2	2 900
• Stati Uniti.....	106	78 800
1926.....	(b) 3 382	3 279 560
1925.....	5 008	5 051 693
1924.....	3 972	4 839 713
1923.....	1 243	1 082 658
1922.....	3 118	2 720 628

1116. — Fogli o lamiere, di rame e sue leghe, lucidati, stagnati o nichelati.

	Quintali	Lire
• Austria.....	6	3 540
• Belgio	3	1 040
• Francia	7	13 618
• Germania	439	545 108
• Gran Bretagna.....	16	28 400
1926.....	471	591 706
1925.....	150	176 761
1924.....	71	104 455
1923.....	27	38 245
1922.....	59	103 266

1117. — Fogli o lamiere, di rame e sue leghe, dorati o argentati.

	Quintali	Lire
• Francia	5	28 400
• Germania	3	20 549
1926.....	8	48 949
1925.....	15	69 614
1924.....	11	52 986
1923.....	7	63 994
1922.....	12	69 434

1118. — Fogli o lamiere, di rame e sue leghe, per dorare a falso.

	Quintali	Lire
• Austria.....	1	13 910
• Germania	52	375 309
• Paesi Bassi.....	3	33 980
1926.....	56	423 199
1925.....	53	303 667
1924.....	53	356 920
1923.....	47	273 878
1922.....	39	179 924

1119. — Lastre di rame e sue leghe, per forcoli di caldaie, fucinate, greggie, anche semplicemente piegate.

	Quintali	Lire
• Francia	81	64 201
• Germania	1 719	1 751 113
• Ungheria.....	70	54 000
1926.....	1 870	1 869 314
1925.....	2 069	1 943 529
1924.....	2 229	3 554 017
1923.....	2 097	1 686 621
1922.....	1 340	1 137 949

1120 a). — Fili di rame e sue leghe, anche avvolti su filati di materie tessili, greggi, disezione circolare.

	Quintali	Lire
• Austria.....	197	165 978
• Belgio	196	232 704
• Cecoslovacchia	12	17 140
• Francia	170	273 654
• Germania	2 162	2 560 043
• Gran Bretagna.....	79	334 792
• Svizzera	2 082	2 145 687
• Ungheria.....	6	12 470
• Stati Uniti.....	347	354 863
1926.....	(c) 5 251	6 097 271
1925.....	8 048	7 363 198
1924.....	12 293	10 362 747
1923.....	5 213	4 522 050
1922.....	556	734 274

1120 b). — Fili di rame e sue leghe, anche avvolti su filati di materie tessili, greggi, di altra sezione.

	Quintali	Lire
• Austria	7	8 915
• Francia	107	184 466
• Germania	18	49 151
• Gran Bretagna.....	2	9 660
• Svizzera	531	594 730
1926.....	665	848 922
1925.....	695	743 813
1924.....	79	106 293
1923.....	288	404 732
1922.....	41	75 671

1121. — Fili di rame e sue leghe, anche avvolti su filati di materie tessili, verniciati, stagnati o nichelati.

	Quintali	Lire
• Austria.....	1	10 922
• Francia	95	375 566
• Germania	230	674 438

(a) Compresi: quintali 1337 importati temporaneamente per la fabbricazione delle sveglie; quintali 732 per la costruzione di caldaie, macchine e apparecchi; quintali 80 per essere battuto in fogli sottilissimi per dorare a falso e quintali 54 per costruzioni navali. — (b) Compresi: quintali 674 importati temporaneamente per la fabbricazione delle sveglie; quintali 258 per la costruzione di caldaie, macchine e apparecchi; quintali 164 per costruzioni navali e quintali 104 per la fabbricazione di proiettili d'artiglieria. — (c) Compresi: quintali 1310 importati temporaneamente per la fabbricazione di cavi elettrici; quintali 674 per la fabbricazione delle sveglie; quintali 32 per costruzioni navali e quintali 4 per la costruzione di caldaie, macchine e apparecchi.

PAESI DI PROVENIENZA			QUANTITÀ	VALORE	PAESI DI PROVENIENZA			QUANTITÀ	VALORE
Segue CATEGORIA XIX. — <i>Rame e sue leghe.</i>									
			Quintali	Lire				Quintali	Lire
Gran Bretagna		1		6 700	• Cecoslovacchia		3	3 420	
Svizzera		10		34 815	• Francia		161	194 209	
Stati Uniti		33		190 385	• Germania		350	479 251	
1926		370		1 292 826	• Gran Bretagna		40	72 400	
1925	1 079			2 328 156	• Regno del S. C. S.		44	30 980	
1924	863			1 701 345	• Spagna		1	1 000	
1923	707			924 309	• Svizzera		2	2 072	
1922	305			495 103	• Ungheria		116	185 014	
1122. — Filii di rame e sue leghe, anche 353 c). avvolti su filati di materie tessili, dorati o argentati.					• Africa mer. britannica ..		10	9 000	
Austria		1		1 937	• Africa portoghese		33	22 650	
Francia		167		1 826 734	• Stati Uniti		3	5 000	
Germania		60		299 138	1926	(b)	930	1 250 915	
1926		228		2 127 809	1925		2 116	2 261 078	
1925		185		1 212 253	1924		724	770 923	
1924		287		1 967 991	1923		197	146 079	
1923		264		1 789 562	1922		264	275 436	
1922		174		1 293 614	1124 c). — Tubi di rame e sue leghe, greggi, 355 a) 2. di sezione circolare od o- viale, con o senza saldatura, del diametro esterno infe- riore a 35 millimetri.				
1123. — Cavi e corde, di filii di rame e sue 354. leghe.					• Austria		267	295 052	
Francia		10		28 436	• Cecoslovacchia		1	1 200	
Germania		30		72 835	• Francia		178	218 957	
Gran Bretagna		2		3 320	• Germania		518	791 412	
Svizzera		13		22 600	• Gran Bretagna		42	30 888	
1926		55		127 191	• Spagna		3	3 000	
1925		95		159 838	• Svizzera		2	3 785	
1924		67		106 130	• Ungheria		9	13 980	
1923		36		58 715	• Stati Uniti		33	41 595	
1922		8		14 541	1926	(c)	1 053	1 399 839	
1124 a). — Tubi di rame e sue leghe, greggi, 355 a) 2. di sezione circolare od o- viale, con o senza saldatura, del diametro esterno superiore a 125 millimetri.					1925		1 100	1 413 451	
Austria		10		14 100	1924		1 398	1 606 504	
Francia		31		35 200	1923		490	587 959	
Germania		104		132 400	1922		261	335 314	
Gran Bretagna		33		20 000	1125. — Tubi di rame e sue leghe, greggi, 355 b). di altra sezione.				
Svizzera		1		1 800	• Austria		2	2 521	
Ungheria		3		3 760	• Francia		12	18 110	
Africa mer. britannica ..		4		4 500	• Germania		124	296 824	
1926	(a)	188		211 780	1926	(d)	188	317 455	
1925		128		163 809	1925		185	316 492	
1924		43		45 794	1924		315	440 269	
1923		183		289 007	1923		341	474 063	
1922		167		99 241	1922		453	509 337	
1124 b). — Tubi di rame e sue leghe, greggi, 355 a) 1. di sezione circolare od o- viale, con o senza saldatura, del diametro esterno di 35 millimetri o più, ma non superiore a 125 millimetri.					1126. — Tubi di rame e sue leghe, greggi, 355 c). di sezione non costante.				
Austria		139		219 760	1926		—	—	
Belgio		23		26 159	1925		1	4 595	

(a) Compresi: quintali 53 importati temporaneamente per costruzioni navali e quintali 3 per la fabbricazione di proiettili d'artiglieria. — (b) Compresi: quintali 291 importati temporaneamente per costruzioni navali; quintali 101 per la fabbricazione di silari e quintali 20 per la costruzione di automobili. — (c) Compresi: quintali 507 importati temporaneamente per costruzioni navali; quintali 63 per la costruzione di caldaie, macchine e apparecchi; quintali 14 per la fabbricazione delle sveglie e quintali 2 per la fabbricazione di proiettili d'artiglieria. — (d) Compresi: quintali 11 importati temporaneamente per la costruzione di macchine, caldaie e apparecchi.

183 157
192 264
193 261
194 263

PAESI DI PROVENIENZA	QUANTITÀ	VALORE	PAESI DI PROVENIENZA	QUANTITÀ	VALORE
Segue CATEGORIA XIX. — <i>Rame e sue leghe.</i>					
1127. — Tubi di rame e sue leghe, greggi, 355 d). aventi all'estremità un'appendice di metallo comune diverso da quello di cui sono composti.			1132. — Saldature di rame e sue leghe. 359.		
	Quintali	Lire		Quintali	Lire
• Francia.....	1	300	• Austria.....	1	550
• Germania.....	1	2 570	• Francia.....	36	31 828
			• Germania.....	1	4 360
1926.....	2	2 870	1926.....	38	36 738
1925.....	2	3 050	1925.....	28	37 404
1924-1923.....	—	—	1924.....	13	12 345
1922.....	16	66 300	1923.....	9	8 024
			1922.....	21	10 435
1128. — Tubi di rame e sue leghe, greggi, 355 e). con fregi, disegni, filettature e simili, impressi o incisi.			1133. — Cilindri e stampi, di rame e sue leghe, 360. incisi per la stampa.		
• Francia.....	24	37 926	• Belgio.....	14	86 955
• Germania.....	2	5 177	• Francia.....	470	576 011
	(a) 1	• Germania.....	140	458 106
1926.....	27	(b) 43 103	• Svezia.....	2	6 900
1925.....	31	45 550	1926.....	(e) 628	1 127 972
1924.....	22	48 400	1925.....	925	1 238 773
1923.....	6	7 638	1924.....	1 132	1 311 640
1922.....	18	20 245	1923.....	673	813 835
			1922.....	584	741 223
1129. — Tubi di rame e sue leghe, lucidati, 356. verniciati o nichelati.			1134. — Viti e chiavarde, di rame e sue leghe. 361.		
• Austria.....	6	10 847	• Austria.....	156	329 340
• Cecoslovacchia.....	6	7 882	• Belgio.....	8	13 710
• Germania.....	720	1 600 934	• Cecoslovacchia.....	1	4 745
• Gran Bretagna.....	14	21 850	• Francia.....	43	101 579
• Paesi Bassi.....	1	1 400	• Germania.....	83	249 848
• Svizzera.....	1	1 800	• Svizzera.....	87	334 843
• Ungheria.....	1	1 370	1926.....	378	1 034 065
1926.....	(c) 749	1 646 083	1925.....	423	1 020 830
1925.....	733	1 475 474	1924.....	212	491 925
1924.....	567	973 349	1923.....	261	599 795
1923.....	422	862 954	1922.....	400	609 223
1922.....	286	473 534			
1130. — Tubi di rame e sue leghe, dorati 357. o argentati.			1135. — Pernotti o ribadini, di rame e sue 362. leghe.		
• Germania.....	1	2 200	• Austria.....	6	8 724
1926.....	1	2 200	• Francia.....	2	5 310
1925-1922.....	—	—	• Gran Bretagna.....	1	4 400
			1926.....	9	18 434
			1925.....	25	50 835
			1924.....	12	28 986
			1923.....	8	12 997
			1922.....	14	11 318
1131. — Getti greggi di rame e sue leghe. 358.			1136. — Chiodi e bullette, di rame e sue leghe. 363.		
• Francia.....	18	17 822	• Belgio.....	1	2 927
• Germania.....	75	129 093	• Cecoslovacchia.....	1	3 330
• Gran Bretagna.....	8	5 700	• Francia.....	2	4 160
• Paesi Bassi.....	4	5 500	• Germania.....	4	14 550
• Svezia.....	9	28 130	1926.....	8	24 967
• Ungheria.....	49	138 846	1925.....	6	13 742
• Stati Uniti.....	6	12 340	1924.....	7	12 135
1926.....	(d) 164	337 431	1923.....	5	14 256
1925.....	147	221 868	1922.....	3	7 290
1924.....	39	52 718			
1923.....	14	19 353			
1922.....	5	4 205			

(a) In conto riparazioni. — (b) Non compreso il valore della quantità in conto riparazioni. — (c) Compresi quintali 11 importati temporaneamente per la costruzione di caldaie, macchine e apparecchi. — (d) Compresi: quintali 10 importati temporaneamente per la costruzione di automobili e quintali 8 per costruzioni navali. — (e) Compresi quintali 36 importati temporaneamente per la costruzione di caldaie, macchine e apparecchi.

PAESI DI PROVENIENZA	QUANTITÀ	VALORE	PAESI DI PROVENIENZA	QUANTITÀ	VALORE
-------------------------	----------	--------	-------------------------	----------	--------

Segue CATEGORIA XIX. — *Rame e sue leghe.*1137. — **Rubnetti, valvole, saracinesche, e loro parti, di rame e sue leghe, greggi.**

	Quintali	Lire
Germania.....	1	2 500
1926.....	1	2 500
1925.....	1	2 666
1924.....	21	10 664
1923.....	—	—
1922.....	13	6 250

1138. — **Rubnetti, valvole, saracinesche, e loro parti, di rame e sue leghe, altri.**

	Quintali	Lire
Austria.....	92	301 046
Belgio.....	13	34 235
Cecoslovacchia.....	3	10 771
Francia.....	448	1 320 995
Germania.....	395	1 413 569
Gran Bretagna.....	10	—
Svezia.....	85	449 597
Svizzera.....	7	15 880
Egitto.....	29	119 926
Stati Uniti.....	2	4 440
Merci naz. di ritorno.....	49	305 948
	2	17 222
	1 135	3 993 629
Somalia italiana.....	1	1 130

	Quintali	Lire
1926.....	1 186	3 994 759
1925.....	1 081	3 268 554
1924.....	926	1 833 507
1923.....	955	1 476 769
1922.....	1 061	1 344 303

1139. — **Lampade, lampadari, candelabri e altri apparecchi di illuminazione, e loro parti, di rame e sue leghe, dorati o argentati.**

	Quintali	Lire
Austria.....	2	19 546
Belgio.....	1	11 700
Cecoslovacchia.....	6	68 840
Francia.....	90	550 794
Germania.....	251	1 680 966
Gran Bretagna.....	1	3 189
Stati Uniti.....	23	140 090
1926.....	374	2 455 116
1925.....	438	3 367 869
1924.....	353	2 233 820
1923.....	319	1 059 947
1922.....	216	652 920

1140. — **Lampade, lampadari, candelabri e altri apparecchi di illuminazione, e loro parti, di rame e sue leghe, altri.**

	Quintali	Lire
Austria.....	17	88 890
Belgio.....	20	121 010
Cecoslovacchia.....	14	108 626
Francia.....	212	843 492
Germania.....	373	1 845 824
Gran Bretagna.....	29	203 214
Svezia.....	4	34 130
Svizzera.....	14	75 871
Ungheria.....	14	62 736

(a) In conto riparazioni. — (b) Compresi: quintali 100 importati temporaneamente per la costruzione di automobili; quintali 36 per costruzioni navali e quintali 2 per la costruzione di caldaie, macchine e apparecchi. — (c) Non compreso il valore della quantità in conto riparazioni. — (d) Compresi quintali 2 importati temporaneamente per la costruzione di vetture ferroviarie. — (e) Di cui, quintali 20 importati in conto riparazioni.

	Quintali	Lire
*Egitto.....	1	4 300
*Stati Uniti.....	8	50 600
1926.....	(d) 706	3 438 693
1925.....	1 055	4 721 904
1924.....	1 173	4 078 490
1923.....	1 411	4 041 305
1922.....	(e) 1 897	(c) 4 163 301

1141. — **Reti e tele, di fili di rame e sue leghe.**

	Quintali	Lire
*Austria.....	12	42 568
*Belgio.....	15	27 010
*Cecoslovacchia.....	3	8 540
*Francia.....	47	203 754
*Germania.....	27	188 097
*Svezia.....	1	2 000
*Stati Uniti.....	3	47 500
1926.....	108	519 469
1925.....	102	373 871
1924.....	93	293 699
1923.....	247	814 898
1922.....	234	782 275

1142. — **Lavori di reti e di tele, di fili di rame e sue leghe.**

	Quintali	Lire
*Austria.....	64	409 410
*Cecoslovacchia.....	2	5 449
*Francia.....	366	2 285 531
*Germania.....	208	1 178 955
*Svezia.....	4	21 183
*Stati Uniti.....	8	143 400
1926.....	652	4 043 878
1925.....	798	3 513 733
1924.....	678	2 730 502
1923.....	436	2 106 627
1922.....	257	1 419 787

1143. — **Monete di rame e sue leghe, avvenute in corso legale nel Regno.**

	Quintali	Lire
*Austria.....	1	10 550
*Francia.....	4	5 650
Merci naz. di ritorno.....	3	2 760
1926.....	8	18 960
1925.....	257	259 301
1924.....	1	590
1923.....	—	—
1922.....	8	8 417

1144. — **Monete di rame e sue leghe, per collezioni di numismatica.**

	Quintali	Lire
*Austria.....	1	60 100
1926.....	1	60 100
1925-1922.....	—	—

1145. — **Monete di rame e sue leghe, altre.**

	Chilogrammi	Lire
1926.....	—	—
1925.....	123	6 600
1924.....	160	6 674
1923-1922.....	—	—

PAESI DI PROVENIENZA	QUANTITÀ	VALORE	PAESI DI PROVENIENZA	QUANTITÀ	VALORE
-------------------------	----------	--------	-------------------------	----------	--------

Segue CATEGORIA XIX. — *Rame e sue leghe.*1146. — **Lavori di rame e sue leghe, non nominati, ornamentali, non dorati, nè argentati.**

	Quintali	Lire
Austria.....	50	203 742
Belgio.....	4	20 945
Cecoslovacchia.....	34	143 718
Francia.....	239	1 300 500
Germania.....	1 223	5 532 487
Gran Bretagna.....	25	175 200
Paesi Bassi.....	1	4 500
Spagna.....	1	5 240
Svizzera.....	21	185 372
Turchia europea.....	- 1	- 4 380
Cina.....	21	119 880
Dodecaneso.....	1	3 170
Giappone.....	18	79 790
India brit. e Ceylon..	5	16 420
Turchia asiatica.....	- 1	- 3 140
Egitto.....	3	11 915
Tunisi.....	1	4 780
Stati Uniti.....	49	326 140
Merci naz. di ritorno.	3	9 200
	1 701	8 150 499
Tripolitania e Ciren...	1	5 190

1926.....	(a) 1 702	8 155 689
1925.....	1 811	7 580 692
1924.....	1 289	4 784 679
1923.....	1 175	4 469 509
1922.....	1 091	3 464 408

1147. — **Lavori di rame e sue leghe, non nominati, dorati o argentati.**

Austria.....	13	82 086
Cecoslovacchia.....	5	47 786
Francia.....	66	565 353
Germania.....	85	773 405
Gran Bretagna.....	3	25 090
Paesi Bassi.....	1	2 640
Svizzera.....	56	595 887
Cina.....	1	5 200
Giappone.....	6	31 670
	236	2 129 117
1926.....	236	2 129 117
1925.....	375	2 503 677
1924.....	360	2 507 234
1923.....	414	2 578 916
1922.....	408	1 806 898

1148. — **Lavori di rame e sue leghe, non nominati, altri.**

Austria.....	526	1 537 514
Belgio.....	41	85 728
Bulgaria.....	1	2 328
Cecoslovacchia.....	32	90 648
Francia.....	1 902	5 494 129
Germania.....	2 492	7 638 052
Gran Bretagna.....	4	
Lussemburgo.....	1 214	3 892 962
Paesi Bassi.....	1	2 643
	856	821 953

(a) Compresi: quintali 7 importati temporaneamente per costruzioni navali e quintali 4 per la costruzione di veicoli da ferrovie e tramvie. — (b) In conto riparazioni. — (c) Compresi: quintali 1 550 importati temporaneamente per costruzioni navali; quintali 307 per la costruzione di veicoli da ferrovie e da tramvie; quintali 21 per la costruzione di automobili; quintali 10 per la fabbricazione di proiettili d'artiglieria e quintali 8 per la costruzione di macchinario elettrico. — (d) Non compreso il valore della quantità in conto riparazioni. — (e) Di cui, quintali 36 importati in conto riparazioni. — (f) Compresi: quintali 15 332 importati temporaneamente per costruzione di caldaie, macchine e apparecchi; quintali 1 031 per la costruzione di vetture automobili; quintali 102 per essere ridotti in fogli e quintali 203 per la fabbricazione di bobine per la lavorazione della seta artificiale.

	Quintali	Lire
Regno del S. C. S....	54	114 752
Spagna.....	3	17 340
Svezia.....	8	20 005
Svizzera.....	259	1 044 311
Turchia europea.....	1	1 410
Ungheria.....	47	118 789
Stati Uniti.....	92	474 505
Merci naz. di ritorno.	1	3 310
	7 082	21 860 374
Tripolitania e Ciren..	1	930
1926.....	(c) 7 083	(d) 21 361 304
1925.....	6 577	20 846 712
1924.....	4 957	14 210 293
1923.....	4 013	9 406 369
1922.....	(e) 4 437	(d) 7 177 883

CAT. XX. — **Altri metalli comuni e loro leghe.**1149. — **Alluminio e sue leghe, in lingotti e in rottami.**

	Quintali	Lire
Albania.....	3	4 125
Austria.....	2 277	3 184 988
Francia.....	112	160 340
Germania.....	1 291	1 659 154
Gran Bretagna.....	1 755	2 555 934
Malta.....	3	2 700
Norvegia.....	2 103	3 095 461
Svizzera.....	17 972	25 955 082
Turchia europea.....	12	18 600
Palestina.....	2	3 130
Turchia asiatica.....	265	387 975
Egitto.....	26	39 850
Marocco.....	52	60 000
Stati Uniti.....	2 437	3 416 598
	28 310	40 543 897
Tripolitania e Ciren..	30	41 100
1926.....	(f) 28 340	40 584 997
1925.....	64 999	91 841 471
1924.....	27 738	31 425 256
1923.....	18 821	18 761 342
1922.....	1 219	871 540

1150. — **Alluminio e sue leghe, in getti, greggi.**

Francia.....	82	231 948
Svizzera.....	6	23 182
	88	255 130
1926.....	88	255 130
1925.....	38	120 309
1924.....	2	4 555
1923.....	1	1 620
1922.....	24	25 197

PAESI DI PROVENIENZA	QUANTITÀ	VALORE	PAESI DI PROVENIENZA	QUANTITÀ	VALORE
-------------------------	----------	--------	-------------------------	----------	--------

Segue CATEGORIA XX. — *Altri metalli comuni e loro leghe.*

1151. — Alluminio e sue leghe, in getti,
370 b) 2. comunque lavorati, non dorati, nè argentati.

	Quintali	Lire
Francia	2	2 975
1926.....	2	2 975
1925.....	9	23 507
1924.....	3	10 455
1923.....	4	11 894
1922.....	1	910

1152. — Alluminio e sue leghe, in barre,
370 c) 1. in verghe e in spranghe, laminato o battute, a sezione circolare, quadra o rettangolare.

	Quintali	Lire
Francia	7	15 300
Germania	24	50 297
Gran Bretagna.....	158	290 253
Svizzera	17	36 631
1926.....	206	392 481
1925.....	65	144 239
1924.....	66	127 988
1923.....	33	41 541
1922.....	7	9 210

1153. — Alluminio e sue leghe, in barre,
370 c) 2. in verghe e in spranghe, laminato o battute, di altra sezione.

	Quintali	Lire
Francia	3	9 410
Germania	77	172 004
Svizzera	23	43 945
1926.....	103	225 359
1925.....	149	406 423
1924.....	102	142 628
1923.....	39	53 881
1922.....	25	35 417

1154. — Alluminio e sue leghe, in fogli e
370 d) 1. in lamiera, della grossezza di più di un millimetro.

	Quintali	Lire
Francia	396	792 636
Germania	533	956 164
Gran Bretagna.....	120	478 906
Norvegia	1 470	385 000
Svizzera	834	1 611 970
1926.....	(a) 3 353	4 724 726
1925.....	849	1 354 188
1924.....	779	1 366 528
1923.....	591	972 593
1922.....	740	732 405

1155. — Alluminio e sue leghe, in fogli e
370 d) 2. in lamiera, della grossezza di più di millimetri 0,25, fino a 1 millimetro.

	Quintali	Lire
Francia	441	1 179 848
Germania	129	271 135

	Quintali	Lire
Gran Bretagna.....	91	313 239
Svizzera	323	600 022
1926.....	(b) 984	2 394 244
1925.....	543	1 554 345
1924.....	537	1 095 902
1923.....	146	230 852
1922.....	214	277 914

1156. — Alluminio e sue leghe, in fogli e
370 d) 3. in lamiera, della grossezza fino a millimetri 0,25.

	Quintali	Lire
Cecoslovacchia.....	5	5 660
Francia	13	41 044
Germania	118	308 668
Svizzera	124	223 663
1926.....	260	578 035
1925.....	102	383 591
1924.....	75	238 434
1923.....	48	133 332
1922.....	18	43 849

1157. — Alluminio e sue leghe, in fili del
370 e) 1. diametro di più di millimetri 0,5.

	Quintali	Lire
Cecoslovacchia.....	35	163 696
Francia	15	60 700
Germania	69	376 657
Gran Bretagna.....	9	51 033
Svizzera	20	39 240
1926.....	148	691 396
1925.....	9	30 150
1924.....	17	26 437
1923.....	9	11 277
1922.....	2	2 470

1158. — Alluminio e sue leghe, in fili del
370 e) 2. diametro fino a millimetri 0,5.

	Quintali	Lire
1926-1924.....	—	—
1923.....	1	1 273
1922.....	3	3 636

1159. — Alluminio e sue leghe, in tubi.
370 f).

	Quintali	Lire
Austria	1	3 250
Francia	150	498 292
Germania	19	147 198
Gran Bretagna.....	15	104 637
Svizzera.....	2	6 470
1926.....	187	759 847
1925.....	106	426 394
1924.....	21	52 315
1923.....	4	14 071
1922.....	6	10 475

1160. — Alluminio e sue leghe, in polvere.
370 g).

	Quintali	Lire
Germania	167	413 635
1926.....	167	413 635
1925.....	61	186 922
1924.....	127	293 809
1923.....	73	115 425
1922.....	14	34 734

(a) Compresi: quintali 1470 importati temporaneamente per la fabbricazione di bobine per la lavorazione della seta artificiale e quintali 175 per la costruzione di macchine, caldaie e apparecchi. — (b) Compresi: quintali 35 importati temporaneamente per la costruzione di macchine, caldaie e apparecchi e quintali 6 per la fabbricazione di vasellame da cucina e di altri arnesi e oggetti casalinghi.

PAESI DI PROVENIENZA	QUANTITÀ	VALORE	PAESI DI PROVENIENZA	QUANTITÀ	VALORE
-------------------------	----------	--------	-------------------------	----------	--------

Segue CATEGORIA XX. — *Altri metalli comuni e loro leghe.***1161. — Corde e cavi, di fili di alluminio e sue leghe.**

	Quintali	Lire
1926.....	—	—
1925.....	2 204	3 206 705
1924.....	1	2 357
1923.....	2	7 785
1922.....	—	—

1162 a). — Tubetti per colori, profumerie, vernici e simili, di alluminio e sue leghe, verniciati, litografati, argentati, dorati o comunque decorati.

	Quintali	Lire
Austria.....	1	5 361
Francia.....	33	258 801
Germania.....	81	619 268
Svizzera.....	86	663 147
1926.....	201	1 546 577
1925.....	69	531 321
1924.....	54	289 164
1923.....	17	75 509
1922.....	—	—

(Vedi n. 1162 d)

1162 b). — Tubetti per colori, profumerie, vernici e simili, di alluminio e sue leghe, altri.

	Quintali	Lire
Cecoslovacchia.....	1	2 360
Francia.....	13	43 240
Germania.....	12	63 145
Svizzera.....	25	99 192
1926.....	51	212 937
1925.....	11	43 500
1924.....	5	19 975
1923.....	—	—
1922.....	—	—

(Vedi n. 1162 d)

1162 c). — Lavori di alluminio e sue leghe, non nominati, per uso industriale o per costruzioni.

	Quintali	Lire
Austria.....	1	3 860
Belgio.....	158	248 330
Francia.....	234	735 577
Germania.....	483	1 588 017
Gran Bretagna.....	8	34 708
Regno dei S. C. S.....	2	3 900
Svizzera.....	50	259 845
1926.....	(a) 936	2 874 237
1925.....	957	3 153 223
1924.....	1 001	3 212 410
1923.....	25	64 290
1922.....	—	—

(Vedi n. 1162 d)

1162 d). — Lavori di alluminio e sue leghe, non nominati, altri.

	Quintali	Lire
Austria.....	16	104 474
Belgio.....	62	241 760
Cecoslovacchia.....	47	199 612
Francia.....	1 466	5 298 739
Germania.....	914	3 805 358
Gran Bretagna.....	21	106 124
Norvegia.....	1	4 680
Svezia.....	1	2 030
Svizzera.....	237	1 177 657

(a) Compresi quintali 19 importati temporaneamente per la costruzione di veicoli da ferrovie e da tramvie. — (b) Di cui, quintali 20 importati in conto riparazioni. — (c) Non compreso il valore della quantità in conto riparazioni.

	Quintali	Lire
Stati Uniti.....	11	130 755
Merci naz. di ritorno.....	1	2 900
1926.....	2 777	11 074 089
1925.....	1 312	5 056 297
1924.....	1 264	3 629 757
1923.....	2 028	4 528 864
1922.....	(b) 2 165	(c) 4 209 333

1163. — Antimonio allo stato metallico.

	Quintali	Lire
373.		
Belgio.....	57	46 000
Francia.....	638	618 699
Germania.....	1 240	985 950
Gran Bretagna.....	189	213 385
Cina.....	327	250 600
Africa merid. brit.....	51	24 400
1926.....	2 502	2 139 034
1925.....	2 323	1 633 131
1924.....	198	106 852
1923.....	247	59 020
1922.....	915	217 618

1164. — Arsenico allo stato metallico.

	Quintali	Lire
374.		
Germania.....	80	108 756
1926.....	80	108 756
1925.....	41	47 635
1924.....	65	90 550
1923.....	50	28 465
1922.....	110	56 760

1165. — Mercurio.

	Quintali	Lire
375.		
1926-1925.....	—	—
1924.....	14	40 840
1923.....	1	2 920
1922.....	—	—

1166. — Nichelio e sue leghe, in pani, in dadi e in rottami.

	Quintali	Lire
Albania.....	33	43 710
Austria.....	120	207 500
Belgio.....	516	1 190 090
Francia.....	8	18 688
Germania.....	3 437	6 244 414
Gran Bretagna.....	2 604	4 552 403
Svizzera.....	662	758 290
Africa mer. britannica.....	11	20 170
Stati Uniti.....	20	37 900
1926.....	7 411	13 073 165
1925.....	11 280	16 832 886
1924.....	17 670	20 028 064
1923.....	11 283	9 951 493
1922.....	942	415 476

1167. — Nichelio e sue leghe, in verghe.

	Quintali	Lire
376 b).		
Austria.....	19	14 014
Belgio.....	1	1 872
Francia.....	14	28 584
Germania.....	1	1 585
Gran Bretagna.....	5	15 717
Stati Uniti.....	1	3 300
1926.....	41	65 072
1925.....	58	73 074
1924.....	17	32 978
1923.....	20	27 148
1922.....	16	27 308

PAESI DI PROVENIENZA	QUANTITÀ	VALORE	PAESI DI PROVENIENZA	QUANTITÀ	VALORE
-------------------------	----------	--------	-------------------------	----------	--------

Segue CATEGORIA XX. — *Altri metalli comuni e loro leghe.*1168. — **Nichelio e sue leghe, in fogli o lamiere.**

	Quintali	Lire
Austria.....	453	652 174
Francia.....	127	303 020
Germania.....	28	65 073
Gran Bretagna.....	185	463 170
Svizzera.....	29	91 200
Stati Uniti.....	16	23 620
1926.....	838	1 603 257
1925.....	906	1 363 743
1924.....	1 129	1 247 026
1923.....	433	650 159
1922.....	1 639	2 806 506

1169. — **Nichelio e sue leghe, in fili.**

Francia.....	7	20 151
Germania.....	106	346 520
Gran Bretagna.....	184	855 151
Stati Uniti.....	23	215 300
1926.....	(a) 320	1 437 122
1925.....	235	1 078 095
1924.....	146	470 546
1923.....	163	347 577
1922.....	261	567 148

1170. — **Nichelio e sue leghe, in tubi.**

1926-1925.....	—	—
1924.....	1	4 098
1923.....	—	—
1922.....	2	2 577

1171. — **Rubinetti, valvole, saracinesche e loro parti, di nichelio e sue leghe.**

Germania.....	1	4 000
1926.....	1	4 000
1925.....	1	9 205
1924.....	1	650
1923.....	2	4 155
1922.....	5	6 855

1172. — **Lavori di nichelio e sue leghe, non nominati, ornamentali, non dorati, nè argentati.**

Austria.....	6	53 636
Francia.....	45	183 751
Germania.....	90	152 612
1926.....	141	649 999
1925.....	49	253 005
1924.....	27	147 265
1923.....	34	196 167
1922.....	33	142 531

1173. — **Lavori di nichelio e sue leghe, non nominati, dorati o argentati.**

Austria.....	4	50 126
Belgio.....	2	20 360
Francia.....	3	43 430
Germania.....	81	1 062 338

	Quintali	Lire
Gran Bretagna.....	16	281 940
Paesi Bassi.....	8	125 415

1926.....	114	1 583 549
1925.....	102	1 490 080
1924.....	76	870 802
1923.....	110	997 951
1922.....	152	1 109 830

1174. — **Lavori di nichelio e sue leghe, non nominati, altri.**

Austria.....	224	1 090 788
Belgio.....	12	82 892
Francia.....	128	513 437
Germania.....	154	1 290 864
Gran Bretagna.....	3	12 958
Paesi Bassi.....	1	14 600
Polonia.....	1	1 000
Svizzera.....	24	146 852
Stati Uniti.....	2	18 336
1926.....	(b) 540	3 171 727
1925.....	548	2 453 832
1924.....	271	1 038 600
1923.....	603	1 876 610
1922.....	695	2 511 862

1175. — **Piombo e sue leghe, in pani e in rottami.**

Albania.....	232	82 201
Austria.....	12 947	5 410 777
Cecoslovacchia.....	10	4 210
Francia.....	771	354 448
Germania.....	7 903	4 149 200
Gran Bretagna.....	1 653	1 413 601
Malta.....	46	18 640
Paesi Bassi.....	654	275 680
Portogallo.....	146	67 690
Regno del S. C. S.....	28 938	12 323 545
Spagna.....	127 271	54 674 274
Svizzera.....	2 704	1 134 310
Turchia europea.....	21	6 745
Turchia asiatica.....	3	1 325
Africa mer. britannica.....	454	195 100
Africa portoghese.....	1 210	506 140
Egitto.....	26	11 880
Canada.....	14 719	6 434 500
Stati Uniti.....	10 101	4 636 010
Merci naz. di ritorno.....	1 279	470 280

211 088		92 170 536
Tripolitania e Ciren... 786		325 628
1926.....	(c) 311 874	92 496 164
1925.....	265 886	112 135 546
1924.....	127 965	38 339 293
1923.....	42 182	10 996 128
1922.....	7 063	1 523 550

1176. — **Piombo e sue leghe, in fogli.**

-Francia.....	1	934
-Germania.....	28	35 980
-Gran Bretagna.....	31	18 800
1926.....	60	55 714
1925.....	218	71 465
1924.....	11	4 860
1923.....	3	927
1922.....	17	6 935

(a) Compresi quintali 74 importati temporaneamente per la costruzione di macchine, caldaie e apparecchi. — (b) Compreso quintale 1 importato temporaneamente per la costruzione di veicoli da ferrovie e da tramvie. — (c) Compresi: quintali 821 importati temporaneamente per la fabbricazione di pallini da caccia; quintali 39 per la fabbricazione di proiettili d'artiglieria; quintali 14 770 per la fabbricazione di cavi elettrici e quintali 30 327 per la fabbricazione di minio, litargio e carbonato di piombo.

PAESI DI PROVENIENZA	QUANTITÀ	VALORE	PAESI DI PROVENIENZA	QUANTITÀ	VALORE
-------------------------	----------	--------	-------------------------	----------	--------

Segue CATEGORIA XX. — *Altri metalli comuni e loro leghe.***1177. — Piombo e sue leghe, in fili.**

379 b).

	Quintali	Lire
- Germania	27	50 416
	(a) 3
1926.....	30	(b) 50 416
1925.....	28	19 038
1924.....	14	11 030
1923.....	3	950
1922.....	16	10 130

1178. — Piombo e sue leghe, in tubi.

379 c).

	Quintali	Lire
- Francia.....	2	1 880
- Germania.....	14	24 798
- Mercè naz. di ritorno.	1	600
1926.....	17	27 278
1925.....	10	5 729
1924.....	37	19 760
1923.....	38	23 914
1922.....	(c) 1 684	(b) 15 982

1179. — Caratteri da stampa, di piombo e sue leghe.

380.

	Quintali	Lire
- Austria.....	78	163 257
- Cecoslovacchia.....	1	3 930
- Francia.....	205	573 241
- Germania.....	388	1 185 812
- Gran Bretagna.....	3	7 820
- Svizzera.....	76	212 924
- Costarica.....	1	1 700
- Stati Uniti.....	2	5 008
	754	2 103 692
- Tripolitania e Ciren...	1	2 584
1926.....	765	2 106 276
1925.....	576	1 228 606
1924.....	785	1 179 093
1923.....	979	1 309 625
1922.....	1 478	1 218 428

1180 a). — Tubetti per colori, profumerie, vernici e simili, di piombo e sue leghe, verniciati, litografati, argentati, dorati o comunque decorati.

381 a).

	Quintali	Lire
- Austria.....	44	68 065
- Francia.....	50	46 281
- Germania.....	83	116 900
- Ungheria.....	3	4 660
1926.....	180	235 886
1925.....	86	104 590
1924.....	103	93 720
1923.....	229	220 636
1922.....	(Vedi n. 1180 b)	

1180 b). — Tubetti per colori, profumerie, vernici e simili, di piombo e sue leghe, altri.

381 b).

	Quintali	Lire
- Austria.....	5	4 880
- Francia.....	8	6 620
- Germania.....	10	14 100
1926.....	23	25 600
1925.....	27	24 634
1924.....	10	11 136
1923.....	6	3 665
1922.....	143	126 899

1181. — Lavori di piombo e sue leghe, non nominati, verniciati, dorati o argentati.

382 a).

	Quintali	Lire
- Austria.....	18	37 381
- Cecoslovacchia.....	4	8 020
- Francia.....	327	506 715
- Germania.....	1 526	2 448 354
- Gran Bretagna.....	1	1 100
- Svizzera.....	4	6 475
- Ungheria.....	1	1 200
1926.....	1 881	3 009 195
1925.....	415	700 394
1924.....	450	671 788
1923.....	511	569 218
1922.....	250	228 626

1182. — Lavori di piombo e sue leghe, non nominati, altri.

382 b).

	Quintali	Lire
- Austria.....	5	5 485
- Francia.....	491	296 132
- Germania.....	210	342 284
	(a) 7
- Gran Bretagna.....	10	13 308
- Paesi Bassi.....	3	4 800
- Svizzera.....	4	8 706
- Mercè naz. di ritorno.	60	37 200
	790	707 915
- Tripolitania e Ciren...	2	1 200
1926.....	792	(b) 709 115
1925.....	229	303 385
1924.....	448	303 012
1923.....	84	72 955
1922.....	162	96 295

1183. — Stagno e sue leghe, in pani, in verghe e in rottami.

383 a).

	Quintali	Lire
- Austria.....	11	34 539
- Belgio.....	915	3 305 932
- Cecoslovacchia.....	5	16 000
- Francia.....	89	257 907
- Germania.....	66	172 048
- Gran Bretagna.....	1 449	5 197 798
- Paesi Bassi.....	10	41 110
- Portogallo.....	1	560
- Spagna.....	15	12 328
- Svizzera.....	64	204 072
- Giappone.....	12	41 605
- India brit. e Ceylon.....	2 476	9 026 521
- Indie orient. olandesi.	61	220 600
- Stab. dello Stretto....	37 971	138 173 236
- Col. brit. n. n. in Afr.	29	92 695
- Egitto.....	3	1 900
- Stati Uniti.....	660	2 365 706
1926.....	(d) 43 837	154 164 668
1925.....	44 161	127 779 744
1924.....	39 963	95 445 375
1923.....	29 582	54 284 066
1922.....	30 821	48 353 267

(a) In conto riparazioni. — (b) Non compreso il valore della quantità in conto riparazioni. — (c) Di cui, quintali 1867 importati in conto riparazioni. — (d) Compresi quintali 61 importati temporaneamente per la fabbricazione di proiettili d'artiglieria.

PAESI DI PROVENIENZA		QUANTITÀ	VALORE	PAESI DI PROVENIENZA		QUANTITÀ	VALORE
Segue CATEGORIA XX. — <i>Altri metalli comuni e loro leghe.</i>							
1184. — Stagno e sue leghe, in fili e in tubi. 383 b).				1188. — Lavori di stagno e sue leghe, non 385 a). nominati, verniciati, dorati o argentati.			
		Quintali	Lire			Quintali	Lire
Austria.....		4	15 000-	Austria.....		35	178 504 -
Francia.....		2	4 190	Cecoslovacchia.....		27	100 941 -
Germania.....		24	40 745	Francia.....		69	155 387 -
				Germania.....		165	697 095 -
1926.....		30	59 935	Gran Bretagna.....		7	30 173 -
1925.....		12	27 761	Svizzera.....		135	547 250 -
1924.....		5	11 384				
1923.....		20	23 524	1926.....		438	1 709 330
1922.....		16	10 115	1925.....		241	969 051
				1924.....		253	832 313
1185. — Stagno e sue leghe, in fogli ver- 383 c) 1. nicciati.				1189. — Lavori di stagno e sue leghe, non 385 b). nominati, altri.			
Austria.....		125	497 775	Austria.....		5	24 805 -
Cecoslovacchia.....		88	355 310	Francia.....		11	30 862 -
Francia.....		1	3 411	Germania.....		32	94 755 -
Germania.....		234	1 191 428	Gran Bretagna.....		6	2 980 -
Gran Bretagna.....		18	97 090	Svizzera.....		8	33 072 -
Svizzera.....		108	531 296	Stati Uniti.....		33	65 700 -
1926.....		574	2 676 303	1926.....		95	252 174
1925.....		509	2 164 681	1925.....		333	1 030 204
1924.....		565	1 985 179	1924.....		176	494 014
1923.....		438	979 820	1923.....		92	193 399
1922.....		329	1 046 181	1922.....		146	185 671
1186. — Stagno e sue leghe, in fogli, altri. 383 c) 2.				1190. — Zinco e sue leghe, in pani e in rot- 386 a). tami.			
Germania.....		2	7 680	Albania.....		59	21 684
Gran Bretagna.....		11	42 733	Austria.....		801	325 265
Svizzera.....		20	97 427	Belgio.....		27 033	12 010 138
				Cecoslovacchia.....		150	62 000
1926.....		33	147 840	Francia.....		7 705	3 624 246
1925.....		573	396 597	Germania.....		27 245	11 717 022
1924.....		33	93 439	Gran Bretagna.....		2 373	1 059 414
1923.....		63	146 857	Grecia.....		7	2 775
1922.....		148	315 094	Malta.....		75	30 424
1187 a). — Tubetti per colori, profumerie, 384 a). vernici e simili, di stagno e sue leghe, verniciati, lito- grafati, argentati, dorati o comunque decorati.				1191. — Zinco e sue leghe, in verghe. 386 b).			
Austria.....		21	78 429	Belgio.....		193	146 150
Francia.....		213	807 793	Francia.....		160	62 720
				Germania.....		11	7 170
1926.....		234	886 222				
1925.....		235	1 052 730	1926.....	(a)	105 862	48 738 891
1924.....		251	811 396	1925.....		136 865	61 792 570
1923.....		113	230 130	1924.....		106 346	39 468 471
1922.....				1923.....		79 932	28 960 133
				1922.....	(b)	51 733	(c) 14 524 579
(Vedi n. 1187 b)				Tripolitania e Cirenaica.....			
				1926.....	(a)	105 862	48 738 891
				1925.....		136 865	61 792 570
				1924.....		106 346	39 468 471
				1923.....		79 932	28 960 133
				1922.....	(b)	51 733	(c) 14 524 579
				1191. — Zinco e sue leghe, in verghe. 386 b).			
				Belgio.....		193	146 150
				Francia.....		160	62 720
				Germania.....		11	7 170

(a) Compresi: quintali 2121 temporaneamente importati per la costruzione di automobili; quintali 1525 per la fabbricazione di metalli bianchi (alpacca, packfong, argenterie, ecc.); quintali 3784 per la fabbricazione di ossido di zinco e quintali 899 per costruzioni navali. — (b) Di cui, quintali 800 importati in conto riparazioni. — (c) Non compreso il valore della quantità in conto riparazioni.

PAESI DI PROVENIENZA	QUANTITÀ	VALORE	PAESI DI PROVENIENZA	QUANTITÀ	VALORE
-------------------------	----------	--------	-------------------------	----------	--------

Segue CATEGORIA XX. — *Altri metalli comuni e loro leghe.*

	Quintali	Lire
Polonia.....	365	185 300
Stati Uniti.....	2	6 000
1926.....	731	427 340
1925.....	163	86 419
1924.....	658	250 175
1923.....	2 397	753 110
1922.....	2 517	825 910

1192. — Zinco e sue leghe, in fogli o lamiere.

Austria.....	26	31 082
Belgio.....	19 742	9 666 424
Francia.....	21 400	10 511 474
Germania.....	4 708	2 401 277
Gran Bretagna.....	62	36 619
Paesi Bassi.....	11	5 080
Polonia.....	2 050	1 073 450
Svizzera.....	150	66 000
Stati Uniti.....	128	90 400
1926.....	(a) 48 277	23 881 806
1925.....	47 323	22 412 131
1924.....	46 842	19 337 195
1923.....	39 532	15 030 687
1922.....	39 519	12 142 321

1193. — Zinco e sue leghe, in fili.

Belgio.....	71	44 717
Francia.....	5	5 204
Germania.....	122	78 030
1926.....	198	127 951
1925.....	181	117 024
1924.....	200	95 515
1923.....	246	98 908
1922.....	63	32 852

1194. — Zinco e sue leghe, in tubi.

1926.....	—	—
1925.....	3	3 454
1924.....	—	—
1923.....	200	82 520
1922.....	3	885

1195. — Lavori di zinco e sue leghe, dorati o argentati.

Francia.....	9	32 820
Germania.....	7	30 515
1926.....	16	63 335
1925.....	39	129 163
1924.....	59	182 512
1923.....	123	351 697
1922.....	117	190 797

1196. — Lavori di zinco e sue leghe, non nominati, ornamentali o verniciati.

Austria.....	5	12 862
Cecoslovacchia.....	5	13 223
Francia.....	89	249 816
Germania.....	381	1 005 423
Gran Bretagna.....	1	4 055

	Quintali	Lire
Regno del S. C. S.....	1	4 660
Spagna.....	1	4 676
1926.....	483	1 294 715
1925.....	439	1 026 588
1924.....	431	795 501
1923.....	433	758 623
1922.....	472	632 878

1197. — Lavori di zinco e sue leghe, non nominati, altri.

Albania.....	1	872
Austria.....	11	38 560
Belgio.....	38	30 610
Francia.....	213	314 828
Germania.....	345	451 628
Gran Bretagna.....	58	73 300
Regno del S. C. S.....	18	14 000
Svizzera.....	1	1 854
Federaz. australiana.....	1	1 110
Stati Uniti.....	2	7 400
Meroi naz. di ritorno.....	1	5 000
1926.....	(b) 689	938 662
1925.....	546	663 300
1924.....	575	669 131
1923.....	609	601 965
1922.....	699	467 291

1198. — Metalli e leghe metalliche, non nominati, in pani e in rottami.

Austria.....	3	6 650
Belgio.....	32	204 969
Francia.....	12	41 808
Germania.....	499	1 224 822
Gran Bretagna.....	76	433 878
Sarre.....	2	5 300
Stati Uniti.....	2	5 391
1926.....	678	1 922 818
1925.....	466	1 390 904
1924.....	353	1 297 830
1923.....	310	496 921
1922.....	160	315 790

1199. — Metalli e leghe metalliche, non nominati, in verghe.

Francia.....	9	40 892
Germania.....	170	472 400
Paesi Bassi.....	2	5 900
Stati Uniti.....	83	235 600
1926.....	264	754 792
1925.....	77	302 427
1924.....	47	116 678
1923.....	63	274 942
1922.....	115	642 424

1200. — Metalli e leghe metalliche, non nominati, in fogli o lamiere.

Belgio.....	8	9 600
Germania.....	4	10 280
Gibilterra.....	1	12 400
1926.....	13	32 280
1925.....	14	38 106
1924.....	15	14 617
1923.....	2	30 686
1922.....	10	11 303

(a) Compresi: quintali 166 importati temporaneamente per la fabbricazione di sveglie e quintali 17 per costruzioni navali. — (b) Compreso quintale 1 importato temporaneamente per la costruzione di macchine, caldaie e apparecchi.

PAESI DI PROVENIENZA	QUANTITÀ	VALORE	PAESI DI PROVENIENZA	QUANTITÀ	VALORE
-------------------------	----------	--------	-------------------------	----------	--------

Segue CATEGORIA XX. — *Altri metalli comuni e loro leghe.***1201. — Metalli e leghe metalliche, non nominati, in fili.**

	Quintali	Lire
Francia	7	23 868
Germania	116	890 485
Gibilterra	3	15 340
Gran Bretagna	17	88 698
Paesi Bassi	11	89 516
Svezia	2	16 200
Svizzera	3	24 942
Indie orient. olandesi	13	107 317
Stati Uniti	51	568 245
1926	233	1 824 611
1925	138	1 026 309
1924	72	590 050
1923	17	125 915
1922	15	86 598

1202. — Metalli e leghe metalliche, non nominati, in tubi.

	Quintali	Lire
Germania	2	12 774
1926	2	12 774
1925	2	7 788
1924	1	28 515
1923	39	47 664
1922	1	390

1203. — Metalli e leghe metalliche, non nominati, in lavori di qualsiasi sorta.

	Quintali	Lire
Austria	1	11 339
Belgio	3	19 166
Cecoslovacchia	1	2 228
Francia	13	63 970
Germania	114	616 325
Gran Bretagna	8	40 180
Norvegia	12	62 220
Svezia	4	20 640
Svizzera	9	45 765
Stati Uniti	1	17 650
Merci naz. di ritorno	3	3 820
1926	169	903 203
1925	77	365 893
1924	138	543 644
1923	79	612 033
1922	103	402 663

CAT. XXI. — Lavori diversi di metalli comuni, non compresi in altre categorie.**1204 a). — Lucchetti di ferro o di acciaio, bruniti, verniciati, nicchellati, argentati o commisti con altri metalli.**

	Quintali	Lire
Austria	31	36 056
Cecoslovacchia	2	4 175
Germania	1 461	2 402 210
Gran Bretagna	1	7 609
Paesi Bassi	4	7 018
Stati Uniti	1	3 700
1926	1 500	2 460 759
1925	1 875	2 399 837
1924	1 465	2 047 589
1923	1 016	1 207 093
1922	1 469	1 560 742

1204 b). — Lucchetti di ferro o di acciaio, altri.

	Quintali	Lire
Austria	1	1 870
Cecoslovacchia	9	7 690
Germania	527	593 506
Paesi Bassi	1	1 287
1926	538	604 353
1925	542	538 820
1924	352	384 339
1923	223	239 758
1922	384	324 000

1205. — Lucchetti di altro metallo.

	Quintali	Lire
Francia	2	7 494
Germania	30	86 482
Gran Bretagna	1	7 116
Stati Uniti	3	22 600
1926	36	123 692
1925	21	65 865
1924	27	126 615
1923	16	33 490
1922	55	73 618

1206 a). — Chiavi per serrature, di ghisa, di ferro o di acciaio, gettate o stampate, greggie.

	Quintali	Lire
Austria	33	24 502
Francia	1	792
Germania	490	320 077
1926	(a) 524	345 371
1925	672	429 195
1924	671	333 223
1923	495	226 961
1922	803	445 222

1206 b). — Chiavi per serrature, di ghisa, di ferro o di acciaio, altre, non dorate, nè argentate, nè commiste con altri metalli.

	Quintali	Lire
Austria	1	1 925
Francia	60	125 160
Germania	301	370 997
Gran Bretagna	5	7 577
Svizzera	4	4 700
1926	371	510 359
1925	635	797 736
1924	650	684 500
1923	450	487 808
1922	556	496 025

1207. — Chiavi per serrature, non nominate.

	Quintali	Lire
Germania	4	29 994
1926	4	29 994
1925	7	8 947
1924	5	10 565
1923	2	6 692
1922	2	3 369

(a) Compresi quintali 20 importati temporaneamente per essere rifiniti e adattate a lucchetti e serrature.

PAESI DI PROVENIENZA	QUANTITÀ	VALORE	PAESI DI PROVENIENZA	QUANTITÀ	VALORE
-------------------------	----------	--------	-------------------------	----------	--------

Segue CATEGORIA XXI. — *Lavori diversi di metalli comuni, non compresi in altre categorie.*

1208. — Spilli di qualsiasi specie, compresi quelli di sicurezza, anche azzurrati, ossidati, bruniti, verniciati, ottonati, ramati, nichelati, dorati o argentati, con ornamenti di altra materia.

	Quintali	Lire
Austria.....	5	12 618
Cecoslovacchia.....	1	2 110
Francia.....	5	12 784
Germania.....	16	49 584
1926.....	27	77 046
1925.....	15	43 310
1924.....	22	76 397
1923.....	41	139 901
1922.....	45	145 972

1209. — Spilli di qualsiasi specie, compresi quelli di sicurezza, anche azzurrati, ossidati, bruniti, verniciati, ottonati, ramati, nichelati, dorati o argentati, altri.

	Quintali	Lire
Austria.....	27	55 713
Cecoslovacchia.....	12	22 420
Francia.....	21	29 311
Germania.....	146	397 110
Ungheria.....	1	2 010
1926.....	207	446 564
1925.....	235	497 077
1924.....	339	730 475
1923.....	224	458 962
1922.....	374	615 221

1210 a). — Coltelli da tasca e temperini, con manico di avorio, di corno, di madreperla, di tartaruga o di metallo comune, dorato o argentato.

	Quintali	Lire
Austria.....	2	11 970
Cecoslovacchia.....	2	14 410
Francia.....	12	61 919
Germania.....	31	225 000
1926.....	47	313 299
1925.....	23	98 386
1924.....	29	117 504
1923.....	154	703 111
1922.....	26	106 340

1210 b). — Coltelli da tasca e temperini, con manico di altra materia, compresi i metalli comuni, non dorati, nè argentati.

	Quintali	Lire
Austria.....	1	4 260
Cecoslovacchia.....	5	20 360
Francia.....	20	74 244
Germania.....	290	1 297 819
1926.....	318	1 396 683
1925.....	284	1 132 108
1924.....	246	688 235
1923.....	371	1 077 649
1922.....	230	716 650

**1211 a). — Coltelli, altri, con manico for-
392 b) 1. mante un sol pezzo con la lama, greggi, pulititi, bruniti o nichelati.**

	Quintali	Lire
Austria.....	6	17 750
Francia.....	1	4 593
Germania.....	44	193 168
1926.....	51	215 511
1925.....	34	118 669
1924.....	24	73 202
1923.....	114	404 070
1922.....	104	192 018

**1211 b). — Coltelli, altri, con manico di
392 b) 2. corno o di metallo comune, non dorato, nè argentato.**

	Quintali	Lire
Austria.....	5	28 877
Francia.....	29	91 703
Germania.....	144	779 524
Stati Uniti.....	1	5 340
1926.....	179	903 444
1925.....	210	1 072 334
1924.....	150	614 797
1923.....	190	702 691
1922.....	146	430 173

**1211 c). — Coltelli, altri, con manico di
392 b) 3. metallo comune, dorato o argentato.**

	Quintali	Lire
Austria.....	2	14 626
Cecoslovacchia.....	1	6 765
Francia.....	5	30 296
Germania.....	8	89 595
1926.....	16	141 270
1925.....	29	255 610
1924.....	55	281 293
1923.....	82	309 581
1922.....	(a) 42	(b) 233 188

**1211 d). — Coltelli, altri, con manico di
392 b) 4. avorio, di madreperla o di tartaruga.**

	Quintali	Lire
1926.....	—	—
1925.....	1	15 195
1924.....	—	—
1923.....	1	8 940
1922.....	1	6 480

**1211 e). — Coltelli, altri, con manico di
392 b) 5. altre materie.**

	Quintali	Lire
Austria.....	34	71 378
Francia.....	284	882 201
Germania.....	47	210 302
Gran Bretagna.....	6	41 825
Stati Uniti.....	1	5 250
1926.....	372	1 210 936
1925.....	162	520 522
1924.....	199	481 212
1923.....	223	630 180
1922.....	111	325 691

(a) Di cui, quintali 4 importati in conto riparazioni. — (b) Non compreso il valore della quantità in conto riparazioni.

Anno 1926. — *Analisi del Commercio speciale di Importazione.* — Segue TAVOLA X.

PAESI DI PROVENIENZA		QUANTITÀ	VALORE	PAESI DI PROVENIENZA		QUANTITÀ	VALORE
Segue CATEGORIA XXI. — <i>Lavori diversi di metalli comuni, non compresi in altre categorie.</i>							
1212. — Rasoi comuni e loro parti.				1218. — Cucchiaini e forchette, di un sol pezzo,			
393 a).				394 c) 1. di altri metalli comuni, non dorati, né argentati.			
	Quintali	Lire			Quintali	Lire	
Cecoslovacchia.....	1	9 300		Austria.....	86	281 798	
Francia.....	2	25 350		Belgio.....	6	37 491	
Germania.....	358	3 365 330		Cecoslovacchia.....	13	19 625	
Stati Uniti.....	1	9 600		Francia.....	162	426 493	
				Germania.....	166	842 920	
1926.....	362	3 399 580		Paesi Bassi.....	2	6 560	
1925.....	341	3 451 438		Merci naz. di ritorno.....	2	10 850	
1924.....	328	2 037 175					
1923.....	373	2 330 326		1926.....	400	1 605 737	
1922.....	237	1 926 197		1925.....	707	2 594 115	
				1924.....	422	1 628 057	
				1923.....	432	1 549 136	
				1922.....	766	2 228 321	
1213. — Rasoi di sicurezza, loro parti e loro lame, compreso l'astuccio.				1219. — Cucchiaini e forchette, di un sol pezzo,			
393 b).				394 c) 2. di altri metalli comuni, dorati o argentati.			
Austria.....	4	175 610		Belgio.....	1	19 255	
Francia.....	5	108 100		Francia.....	5	47 832	
Germania.....	82	2 572 040		Germania.....	17	191 561	
Gran Bretagna.....	89	1 343 040		Gran Bretagna.....	1	18 612	
Svezia.....	57	582 025		Svizzera.....	1	19 795	
Svizzera.....	1	22 680					
Stati Uniti.....	414	16 702 400		1926.....	25	296 955	
				1925.....	47	506 471	
1926.....	652	21 505 895		1924.....	56	429 599	
1925.....	389	19 130 392		1923.....	77	644 252	
1924.....	438	4 436 298		1922.....	64	(a) (b) 542 092	
1923.....	255	6 562 632					
1922.....	201	3 421 255					
1214. — Cucchiaini e forchette, di un sol pezzo, di ferro o di acciaio, greggi.				1220. — Penne da scrivere, di metallo comune.			
394 a) 1.				395.			
1926-1924.....	—	—		Austria.....	5	20 925	
1923.....	3	1 573		Cecoslovacchia.....	7	37 717	
1922.....	3	950		Francia.....	252	836 170	
				Germania.....	156	713 642	
				Gran Bretagna.....	271	2 212 367	
				Svizzera.....	4	14 400	
				Ungheria.....	3	10 366	
				Stati Uniti.....	1	2 750	
				1926.....	699	3 850 237	
				1925.....	826	4 780 477	
				1924.....	902	4 378 472	
				1923.....	938	5 262 141	
				1922.....	707	3 775 208	
1215. — Cucchiaini e forchette, di un sol pezzo, di ferro o di acciaio, zincati o stagnati.				1220 bis. — Tubi flessibili di metallo comune.			
394 a) 2.				395 bis.			
Austria.....	820	632 098		Austria.....	1	2 983	
Francia.....	385	273 121		Belgio.....	15	23 700	
Germania.....	2 302	1 707 364		Francia.....	49	63 021	
				Germania.....	82	195 274	
1926.....	3 507	2 613 183		Gran Bretagna.....	(c) 5	
1925.....	2 331	1 355 246		Svezia.....	3	9 185	
1924.....	1 654	867 642		Svizzera.....	3	22 150	
1923.....	1 932	1 361 446		Svizzera.....	5	23 935	
1922.....	3 093	1 476 359		Stati Uniti.....	176	538 200	
				1926.....	339	(b) 863 448	
				1925.....	216	467 592	
				1924.....	154	263 572	
				1923.....	67	(b) 94 568	
				1922.....	30	24 160	
1216. — Cucchiaini e forchette, di un sol pezzo, di ferro o di acciaio, altri.				1217. — Cucchiaini e forchette, di un sol pezzo, di stagno, di zinco o di loro leghe.			
394 a) 3.				394 b).			
Austria.....	3	6 489		Francia.....	7	4 703	
Germania.....	6	26 393					
				1926.....	7	4 703	
1926.....	9	32 882		1925.....	1	E 143	
1925.....	12	38 455		1924.....	2	3 050	
1924.....	16	20 939		1923.....	3	3 450	
1923.....	64	176 040		1922.....	3	7 608	
1922.....	37	27 493					

(a) Di cui, quintali 7 importati in conto riparazioni. — (b) Non compreso il valore della quantità in conto riparazioni. — (c) In conto riparazioni. — (d) Di cui, quintali 3 importati in conto riparazioni.

PAESI DI PROVENIENZA	QUANTITÀ	VALORE	PAESI DI PROVENIENZA	QUANTITÀ	VALORE
-------------------------	----------	--------	-------------------------	----------	--------

Segue CATEGORIA XXII. — *Macchine e apparecchi.*

	Quintali	Lire
Gran Bretagna.....	3 420	3 635 630
Paesi Bassi.....	19	28 980
Polonia.....	1	1 359
Regno dei S. C. S.....	29	17 000
Spagna.....	75	54 400
Svezia.....	76	178 500
Svizzera.....	1 602	2 795 801
Ungheria.....	110	72 400
Stati Uniti.....	6 122	14 644 561
	78 312	83 399 167
Eritrea.....	6	2 000
1923.....	78 318	(a) 83 401 167
1925.....	(b) 102 220	(a) 109 004 794
1924.....	(c) 36 437	(a) 31 373 155
1923.....	(d) 26 504	(a) 18 546 720
1922.....	(e) 29 428	(a) 17 987 349

1239. — *Macchine-utensili, automatiche.*

	Quintali	Lire
Austria.....	200	372 374
Belgio.....	208	279 642
Francia.....	864	1 291 659
Germania.....	2 639	5 509 114
	(f) 19
Gran Bretagna.....	429	1 063 191
Paesi Bassi.....	21	48 600
Svizzera.....	185	880 820
Stati Uniti.....	1 662	4 274 657
1926.....	6 227	(a) 13 790 057
1925.....	6 351	14 247 203
1924.....	3 205	4 910 533
1923.....	2 736	2 416 779
1922.....	3 035	2 263 060

1240. — *Fucine portatili, compreso il generatore del vento.*

	Quintali	Lire
Austria.....	8	8 514
Cecoslovacchia.....	1	35
Francia.....	4	4 840
Germania.....	12	6 375
Regno dei S. C. S.....	1	100
Svizzera.....	1	500
Stati Uniti.....	48	103 830
Merci naz. di ritorno.....	9	13 500
1926.....	84	138 009
1925.....	(g) 37	(a) 17 964
1924.....	40	19 591
1923.....	14	8 131
1922.....	26	22 041

1241. — *Presse, torchi e strettai, idraulici, 405. per qualsiasi uso industriale, esclusi quelli per semi e frutti, e cilindri e stantuffi, idraulici.*

	Quintali	Lire
Cecoslovacchia.....	8	20 000
Francia.....	1 069	419 761
Germania.....	7 280	4 929 277
	(f) 64
Gran Bretagna.....	55	42 320
Spagna.....	20	7 157
1926.....	8 496	(a) 5 418 445
1925.....	6 640	4 002 142
1924.....	3 414	1 792 252
1923.....	2 765	(a) 1 531 902
1922.....	2 378	1 248 557

(a) Non compreso il valore della quantità in conto riparazioni. — (b) Di cui, quintali 219 importati in conto riparazioni. — (c) Di cui, quintali 97 importati in conto riparazioni. — (d) Di cui, quintali 119 importati in conto riparazioni. — (e) Di cui, quintali 969 importati in conto riparazioni. — (f) In conto riparazioni. — (g) Di cui, quintali 12 importati in conto riparazioni. — (h) Di cui, quintali 2 importati in conto riparazioni. — (i) Di cui, quintali 14 importati in conto riparazioni.

1242. — *Macchine cernitrici.*

	Quintali	Lire
Austria.....	362	289 271
Belgio.....	17	55 800
Cecoslovacchia.....	35	27 000
Danimarca.....	5	3 000
Francia.....	761	528 050
Germania.....	3 083	3 549 447
Gran Bretagna.....	125	198 053
Svizzera.....	1 682	2 082 127
Ungheria.....	32	37 070
Stati Uniti.....	437	361 760
1923.....	6 539	7 131 513
1925.....	(i) 5 744	(a) 6 281 631
1924.....	6 139	4 797 432
1923.....	5 186	3 367 454
1922.....	3 679	1 871 731

1243. — *Macchine agrarie: aratri e loro parti 407 a).*

	Quintali	Lire
Austria.....	188	77 945
Belgio.....	8 730	2 587 367
Cecoslovacchia.....	1 599	565 000
Francia.....	2 099	614 803
Germania.....	18 523	6 752 555
Regno dei S. C. S.....	1	600
Svizzera.....	42	39 733
Ungheria.....	24	59 769
Tunisia.....	8	4 725
Stati Uniti.....	3 672	2 646 462
Merci naz. di ritorno.....	8	2 200
1926.....	35 074	13 351 150
1925.....	31 193	11 059 473
1924.....	24 136	7 136 693
1923.....	16 469	4 044 307
1922.....	26 315	7 106 279

1244. — *Macchine agrarie: altre, per la lavorazione del suolo, e loro parti.*

	Quintali	Lire
Austria.....	113	53 025
Cecoslovacchia.....	3	3 440
Francia.....	1 082	314 173
Germania.....	504	211 490
Gran Bretagna.....	36	19 400
Ungheria.....	74	36 670
Stati Uniti.....	667	459 630
1926.....	2 479	1 097 840
1925.....	1 048	434 922
1924.....	643	311 363
1923.....	550	187 180
1922.....	1 156	285 157

1245. — *Macchine agrarie: trebbiatrici e loro parti.*

	Quintali	Lire
Austria.....	2 546	1 661 406
Cecoslovacchia.....	43	26 195
Francia.....	3	2 028
Germania.....	1 817	968 119
Gran Bretagna.....	1 351	1 015 830
Ungheria.....	1 065	637 525

PAESI DI PROVENIENZA	QUANTITÀ	VALORE	PAESI DI PROVENIENZA	QUANTITÀ	VALORE
-------------------------	----------	--------	-------------------------	----------	--------

Segue CATEGORIA XXII. — *Macchine e apparecchi.*

	Quintali	Lire
Stati Uniti.....	46	48 590
Merci naz. di ritorno.	3	700
1926.....	6 874	4 360 393
1925.....	4 613	2 473 174
1924.....	8 437	4 636 330
1923.....	9 790	4 433 661
1922.....	9 497	2 794 543

1246. — *Macchine agrarie: falciatrici e loro parti.*

	Quintali	Lire
Austria.....	291	96 222
Cecoslovacchia.....	167	63 621
Francia.....	7 397	2 109 623
Germania.....	48 250	20 169 063
Gran Bretagna.....	212	117 061
Svezia.....	2 323	1 023 044
Svizzera.....	2 885	1 273 153
Canada.....	184	81 800
Stati Uniti.....	19 723	9 132 155
1926.....	81 432	34 065 742
1925.....	39 271	15 442 674
1924.....	24 624	9 437 992
1923.....	9 302	3 483 747
1922.....	13 986	4 039 350

1247. — *Macchine agrarie: mietitrici e loro parti.*

	Quintali	Lire
Austria.....	105	37 990
Francia.....	147	77 340
Germania.....	4 388	1 846 409
Gran Bretagna.....	17	10 024
Canada.....	225	107 200
Stati Uniti.....	10 265	5 629 729
1926.....	15 147	7 708 692
1925.....	6 349	3 090 053
1924.....	4 959	1 562 932
1923.....	2 085	522 990
1922.....	2 731	920 395

1247 bis. — *Macchine agrarie: apparecchi per il dissodamento e l'aratura profonda a vapore dei terreni col sistema della trazione funicolare, a doppia locomobile o ad unica locomobile superiore a 15 cavalli di forza, compresi aratro e bilanci, carrucole e altri accessori inerenti al sistema, e relative parti staccate.*

	Quintali	Lire
Francia.....	6	2 050
Germania.....	4 834	2 228 890
Gran Bretagna.....	40	58 239
Regno dei S. C. S.....	980	199 800
Ungheria.....	941	187 1800
1926.....	6 801	2 676 779
1925.....	5 953	2 079 889
1924.....	347	246 420
1923 (dal 27 luglio).	(a) 2 052	1 163 000
1922.....		(Vedi nn. 1248 e 1249).

1247 ter. — *Macchine agrarie: spandifeno, rastrelli semplici, rastrelli con scarico laterale, anche con spandifeno, e relative parti staccate.*

	Quintali	Lire
Austria.....	83	34 817
Francia.....	10 382	2 266 170
Germania.....	10 457	4 423 872
Gran Bretagna.....	89	43 900
Svizzera.....	236	122 061
Canada.....	120	366 100
Stati Uniti.....	1 341	577 085
1926.....	22 678	7 834 005
1925.....	14 343	4 838 758
1924 (dal 1° luglio)	(a) 2 706	784 668
1923.....	(a) ★	★
1922.....	(a) ★	★

1247 quater. — *Macchine agrarie: trinciafocci (tritapanelli, frangibiade e simili) e relative parti staccate.*

	Quintali	Lire
Austria.....	2 026	574 942
Belgio.....	99	17 245
Cecoslovacchia.....	67	22 567
Francia.....	1 813	341 535
Germania.....	12 657	3 813 532
Gran Bretagna.....	14	13 995
Svizzera.....	24	12 000
Ungheria.....	23	8 405
Stati Uniti.....	1 926	999 463
1926.....	18 649	5 803 684
1925.....	16 546	4 631 282
1924 (dal 1° luglio)	(a) 4 341	1 023 730
1923.....	(a) ★	★
1922.....	(a) ★	★

• 1248. — *Macchine agrarie non nominate, e loro parti, fatte prevalentemente di legno.*

	Quintali	Lire
Francia.....	3	1 455
Germania.....	50	26 895
Svizzera.....	11	4 300
1926.....	64	32 650
1925.....	157	79 610
1924.....	51	23 107
1923.....	320	71 690
1922.....	224	81 937

1249. — *Macchine agrarie non nominate, e loro parti, altre.*

	Quintali	Lire
Austria.....	21	13 630
Belgio.....	3 904	1 355 751
Cecoslovacchia.....	1 401	853 94
Francia.....	2 447	1 400 000
Germania.....	14 942	7 534 308
Gran Bretagna.....	60	101 830
Grecia.....	1	3 480
Regno dei S. C. S.....	14	5 675
Svezia.....	2 602	1 459 200
Svizzera.....	9	21 040
Ungheria.....	7	5 75 00
Tunisia.....		4 20

(a) Precedentemente compresi fra le *Macchine agrarie non nominate* (Vedi nn. 1248 e 1249).

PAESI DI PROVENIENZA		QUANTITÀ	VALORE	PAESI DI PROVENIENZA		QUANTITÀ	VALORE
Segue CATEGORIA XXII. — <i>Macchine e apparecchi.</i>							
1250. — <i>Macchine non nominate, per mulini, pastifici, panifici e bralato.</i>				1254 a). — <i>Macchine rotative per la stampa dei giornali.</i>			
Stati Uniti.....		Quintali	Lire	1254 a).		Quintali	Lire
Merci naz. di ritorno.		1 023	760 362			3 589	4 227 082
		110	75 357			351	684 300
1926.....		28 548	13 594 529	Svizzera.....		570	1 366 430
1925.....		17 916	7 672 231	1926.....		4 510	6 277 812
1924.....		(a) 18 720	(b) 6 059 397	1925.....		4 115	3 250 860
1923.....		18 257	5 570 861	1924-1922.		(Vedi n. 1254 b).	
1922.....		15 177	4 294 465				
1251. — <i>Macchine per la fabbricazione della carta e dei cartoni.</i>				1254 b). — <i>Macchine per le industrie grafiche, escluse quelle per fondere caratteri e comporre, altre.</i>			
Belgio.....		109	51 620	Austria.....		193	132 816
Cecoslovacchia.....		14	13 400	Belgio.....		1	4 200
Francia.....		458	409 077	Francia.....		1 236	1 487 540
Germania.....		3 186	2 903 730	Germania.....		4 953	5 681 888
Gran Bretagna.....		1	6 300	Gran Bretagna.....		741	2 239 393
Paesi Bassi.....		5	10 200	Svezia.....		60	18 000
Svizzera.....		3 482	3 083 055	Svizzera.....		668	802 295
Ungheria.....		313	202 360	Ungheria.....		98	78 000
Stati Uniti.....		76	141 472	Stati Uniti.....		153	725 291
Merci naz. di ritorno.		39	96 812	1926.....		8 106	11 169 423
1926.....		7 683	6 918 026	1925.....		10 262	12 975 591
1925.....		9 705	7 769 358	1924.....		10 991	11 148 804
1924.....		10 463	6 447 005	1923.....		(c) 11 213	(b) 9 433 818
1923.....		13 584	8 181 185	1922.....		11 577	7 385 286
1922.....		12 811	5 909 215				
1252. — <i>Macchine non nominate, per le lavorazioni complementari della carta e dei cartoni.</i>				1255. — <i>Macchine per fondere caratteri e comporre.</i>			
Belgio.....		219	83 977	Belgio.....		4	2 000
Francia.....		439	208 555	Germania.....		119	335 453
Germania.....		10 722	7 958 340	Gran Bretagna.....		285	1 530 999
Gran Bretagna.....		23	27 350	Svizzera.....		65	152 500
Merci naz. di ritorno.		50	28 000	Cina.....		25	27 000
1926.....		11 462	8 306 222	Stati Uniti.....		308	1 285 060
1925.....		5 291	3 388 443	1926.....		786	3 361 012
1924.....		7 136	2 885 960	1925.....		1 601	7 561 462
1923.....		5 696	3 091 515	1924.....		1 778	7 823 297
1922.....		9 816	3 618 662	1923.....		894	3 494 184
				1922.....		1 134	3 848 169
1253. — <i>Macchine per legare e rilegare i libri e i registri.</i>				1256. — <i>Macchine per la filatura.</i>			
Belgio.....		3	8 880	414.			
Francia.....		100	88 540	1926-1924.....		(Vedi n. 1256 a-b)	
Germania.....		1 613	1 868 926	1923 (fino al 26 luglio)		37 146	28 750 435
1926.....		1 716	1 968 346	1922.....		40.154	36 455 442
1925.....		1 216	1 463 942				
1924.....		819	796 345				
1923.....		636	422 673				
1922.....		1 361	830 142				
1254 a). — <i>Macchine di preparazione per la filatura del cotone, e pettinatrici, stiratoi, banchi a fusi, filatoi e ritorcitori di qualsiasi sistema, inclusi i rings.</i>							
Belgio.....		3 217	1 994 230	Belgio.....		3 217	1 994 230
Cecoslovacchia.....		76	32 800	Cecoslovacchia.....		76	32 800
Francia.....		19 378	10 537 908	Francia.....		19 378	10 537 908
Germania.....		6 860	5 596 762	Germania.....		6 860	5 596 762
Gran Bretagna.....		(d) 4 065		Gran Bretagna.....		28 447	21 458 330
Polonia.....		28 447	21 458 330	Polonia.....		7 145	1 395 070
Svizzera.....		7 145	1 395 070	Svizzera.....		9 110	11 387 651
Stati Uniti.....		9 110	11 387 651	Stati Uniti.....		11 515	8 337 450
1926.....		89 813	(b) 60 740 201	1926.....		89 813	(b) 60 740 201
1925.....		87 570	71 739 021	1925.....		87 570	71 739 021
1924.....		50 078	35 732 934	1924.....		50 078	35 732 934
1923 (dal 27 luglio).....		14 552	12 527 889	1923 (dal 27 luglio).....		14 552	12 527 889
1922.....		(Vedi voce n. 1256)		1922.....		(Vedi voce n. 1256)	

(a) Di cui, quintale 1 importato in conto riparazioni. — (b) Non compreso il valore della quantità in conto riparazioni. — (c) Di cui, quintali 11 importati in conto riparazioni. — (d) In conto riparazioni.

PAESI DI PROVENIENZA	QUANTITÀ	VALORE	PAESI DI PROVENIENZA	QUANTITÀ	VALORE
-------------------------	----------	--------	-------------------------	----------	--------

Segue CATEGORIA XXII. — *Macchine e apparecchi.*1256 b). — *Macchine per la filatura, altre.*
414 b).

	Quintali	Lire
Belgio	2 991	2 059 478
Cecoslovacchia	298	85 445
Francia	10 950	7 648 059
Germania	3 891	3 988 083
Germania	(a) 2 103
Gran Bretagna	13 018	10 497 030
Polonia	1 871	1 298 395
Spagna	4	7 100
Svizzera	2 416	3 348 907
Algeria	10	8 730
Stati Uniti	611	1 501 790
1926	38 063	(b) 30 439 017
1925	37 098	53 528 517
1924	42 315	31 490 341
1923 (dal 27 luglio)	18 536	15 220 867
1922	(Vedi voce n. 1256)

1257. — *Macchine per la tessitura.*

415		
1926-1924	(Vedi n. 1257 a-b)	
1923 (fino al 26 luglio)	27 382	17 386 792
1922	33 545	18 051 820

1257 a). — *Telai con movimento automatico, per il cambio automatico della bobina o della navetta.*
415 a).

Belgio	197	113 200
Cecoslovacchia	4 468	1 731 966
Francia	7 919	4 423 390
Germania	11 172	7 300 040
Germania	(a) 5 095
Gran Bretagna	9 880	6 441 100
Polonia	226	103 582
Svizzera	7 230	6 156 020
Stati Uniti	301	760 330
Merci naz. di ritorno	23	20 000
1926	46 511	(b) 27 058 628
1925	43 053	25 885 498
1924	21 866	13 761 573
1923 (dal 27 luglio)	4 891	2 798 350
1922	(Vedi voce n. 1257)

1257 b). — *Macchine per la tessitura, altre.*
415 b).

Austria	1 243	285 718
Belgio	116	82 900
Cecoslovacchia	3 476	1 417 309
Francia	4 465	2 001 464
Germania	11 518	8 609 943
Germania	(a) 160
Gran Bretagna	12 328	6 421 422
Paesi Bassi	2 045	845 500
Svizzera	7 066	5 240 610
Stati Uniti	19	153 100
1926	42 436	(b) 25 057 966
1925	73 601	52 555 157
1924	37 049	24 630 674
1923 (dal 27 luglio)	16 056	9 516 235
1922	(Vedi voce n. 1257)

1258. — *Macchine per far maglie, frange, passamani e simili.*
416.

Austria	239	417 615
Francia	913	839 548
Germania	9 531	20 572 362
Gran Bretagna	259	1 203 688
Spagna	44	60 000

(a) In conto riparazioni. — (b) Non compreso il valore della quantità in conto riparazioni. — (c) Di cui, quintali 342 importati in conto riparazioni.

	Quintali	Lire
Svezia	20	75 055
Svizzera	2 112	5 237 331
Argentina	3	25 900
Stati Uniti	913	7 070 692
1926	14 084	35 532 191
1925	16 554	45 518 180
1924	10 639	24 802 530
1923	(c) 11 495	(b) 24 204 002
1922	7 831	17 812 307

1259. — *Telai per fare tulli, pizzi, guipures*
417. e per ricamare.

Francia	472	162 181
Germania	2 197	1 699 704
Gran Bretagna	120	103 600
Stati Uniti	16	54 009
1926	2 805	2 019 494
1925	3 465	3 146 052
1924	2 033	1 347 330
1923	2 712	2 732 530
1922	2 216	1 322 498

1260. — *Macchine per la fabbricazione di materiali da costruzioni edilizie e stradali.*
418.

Austria	467	222 695
Belgio	145	61 632
Cecoslovacchia	145	95 201
Danimarca	659	553 407
Francia	3 723	1 668 040
Germania	41 692	19 344 354
Gran Bretagna	356	505 410
Svezia	19	82 600
Svizzera	294	270 500
Ungheria	105	920 332
Sarre	64	22 100
Stati Uniti	4 757	3 430 342
1926	52 336	27 176 613
1925	36 462	15 872 826
1924	7 103	4 011 590
1923	6 472	3 138 784
1922	6 324	1 912 154

1261. — *Macchine per l'estrazione e la lavorazione dei minerali.*
419.

Austria	8	10 930
Cecoslovacchia	8	10 798
Francia	856	604 701
Germania	2 282	1 961 192
Gran Bretagna	56	80 495
Svizzera	55	82 000
Stati Uniti	1 844	1 798 700
1926	5 109	4 548 816
1925	6 046	4 479 948
1924	2 281	2 015 785
1923	1 174	581 460
1922	952	459 890

1262. — *Macchine per la lavorazione di colori*
420. e di materie affini.

Francia	128	44 460
Germania	515	142 278
1926	643	486 738
1925	1 511	853 345
1924	566	321 238
1923	488	368 648
1922	788	349 634

PAESI DI PROVENIENZA	QUANTITÀ	VALORE	PAESI DI PROVENIENZA	QUANTITÀ	VALORE
-------------------------	----------	--------	-------------------------	----------	--------

Segue CATEGORIA XXII. — *Macchine e apparecchi.*

1263. — **Macchine da centrifugazione**, per qualsiasi uso industriale, con tamburo di ghisa, di ferro o di acciaio.

	Quintali	Lire
Austria.....	2	4 250
Cecoslovacchia.....	263	361 370
Francia.....	317	305 880
Germania.....	197	355 435
Gran Bretagna.....	10	45 550
Svezia.....	145	345 370
<hr/>		
1926.....	934	1 417 785
1925.....	1 060	1 579 372
1924.....	2 014	1 601 540
1923.....	1 141	832 060
1922.....	887	483 797

1264. — **Macchine da centrifugazione**, per qualsiasi uso industriale, altre.

	Quintali	Lire
Cecoslovacchia.....	14	9 000
Francia.....	459	372 230
Germania.....	398	487 155
Svizzera.....	3	4 171
<hr/>		
1926.....	865	872 559
1925.....	2 162	3 526 316
1924.....	830	528 369
1923.....	640	433 357
1922.....	372	249 450

1265. — **Macchine per la lavorazione del latte**: scrematrici.

	Quintali	Lire
Austria.....	16	16 810
Belgio.....	55	53 653
Cecoslovacchia.....	47	66 800
Danimarca.....	15	34 400
Finlandia.....	46	89 100
Germania.....	354	624 284
Gran Bretagna.....	52	56 446
Svezia.....	363	677 469
<hr/>		
1926.....	948	1 618 962
1925.....	2 024	2 613 416
1924.....	2 546	2 683 026
1923.....	1 871	1 416 158
1922.....	1 342	889 779

1266. — **Macchine per la lavorazione del latte**: altre.

	Quintali	Lire
Austria.....	2	2 050
Danimarca.....	25	25 617
Francia.....	57	54 584
Germania.....	146	127 443
Paesi Bassi.....	15	14 080
Svezia.....	51	43 900
Svizzera.....	16	41 115
Messico.....	1	2 000
<hr/>		
1926.....	306	290 789
1925.....	890	739 951
1924.....	1 662	1 063 591
1923.....	661	367 662
1922.....	377	229 810

1267. — **Macchine per la fabbricazione di acque gassose.**

	Quintali	Lire
Francia.....	2	2 310
Germania.....	44	58 913
Gran Bretagna.....	13	14 018
<hr/>		
1926.....	59	75 241
1925.....	29	37 992
1924.....	40	43 570
1923.....	536	393 379
1922.....	138	82 495

1268. — **Macchine per riempire e lavare bottiglie e altri recipienti.**

	Quintali	Lire
Austria.....	3	12 478
Cecoslovacchia.....	17	56 557
Francia.....	154	154 729
Germania.....	1 323	2 253 943
Gran Bretagna.....	32	47 310
Svezia.....	3	2 900
Svizzera.....	52	36 480
Stati Uniti.....	42	167 430
<hr/>		
1926.....	1 626	2 731 827
1925.....	889	1 225 446
1924.....	1 302	1 297 488
1923.....	1 860	1 269 993
1922.....	4 765	2 509 860

1269. — **Macchine per lavare, stirare, disinfettare, tingere e imbianchire fibre e materie tessili.**

	Quintali	Lire
Austria.....	11	11 040
Belgio.....	428	262 060
Cecoslovacchia.....	90	58 130
Francia.....	5 493	3 308 969
Germania.....	3 243	3 902 365
Gran Bretagna.....	98
Paesi Bassi.....	996	883 851
Spagna.....	29	20 700
Svezia.....	41	15 145
Svizzera.....	1	1 300
Stati Uniti.....	453	610 850
Merci naz. di ritorno	131	167 097
<hr/>		
1926.....	11 020	(b) 9 246 507
1925.....	8 868	7 981 077
1924.....	5 981	7 126 751
1923.....	5 287	3 269 184
1922.....	5 589	3 365 127

1270. — **Macchine per cucire, ricamare e simili, senza sostegno, e teste di macchine.**

	Quintali	Lire
Austria.....	18	51 610
Cecoslovacchia.....	14	29 523
Francia.....	42	300 070
Germania.....	5 535	11 549 188
Gran Bretagna.....	12 071	35 648 311
Svizzera.....	47	181 796
Stati Uniti.....	524	2 750 602
<hr/>		
1926.....	18 251	50 511 100
1925.....	25 851	56 788 845
1924.....	25 115	40 200 833
1923.....	20 914	33 138 026
1922.....	19 434	29 899 626

(a) In conto riparazioni. — (b) Non compreso il valore della quantità in conto riparazioni.

PAESI DI PROVENIENZA	QUANTITÀ	VALORE	PAESI DI PROVENIENZA	QUANTITÀ	VALORE
-------------------------	----------	--------	-------------------------	----------	--------

Segue CATEGORIA XXII. — *Macchine e apparecchi.*1271. — *Macchine per cucire, ricamare e simili, con sostegno.*

	Quintali	Lire
Austria.....	38	63 471
Belgio.....	1	1 800
Francia.....	38	36 453
Germania.....	2 838	5 533 316
Gran Bretagna.....	82	146 664
Lussemburgo.....	1	2 500
Paesi Bassi.....	5	9 906
Svezia.....	1	800
Svizzera.....	41	43 027
Ungheria.....	1	1 300
Col. brit. n. n. in Afr.....	22	23 600
Egitto.....	19	13 000
Stati Uniti.....	12	23 721
1926.....	3 064	5 899 551
1925.....	2 673	4 215 242
1924.....	2 273	2 880 400
1923.....	2 658	2 921 726
1922.....	4 338	4 890 507

1272. — *Macchine per concerie e per la lavorazione delle pelli.*

Austria.....	17	57 723
Danimarca.....	23	1 1 300
Francia.....	186	181 165
Germania.....	2 081	2 911 482
Gran Bretagna.....	33	91 311
Regno dei S. C. S.....	23	12 800
Svizzera.....	6	9 400
Stati Uniti.....	2	5 697
1926.....	2 873	3 378 878
1925.....	2 469	3 512 297
1924.....	1 258	1 301 255
1923.....	2 638	2 267 371
1922.....	4 693	2 814 368

1273. — *Macchine per scrivere.*

Austria.....	2	21 679
Francia.....	7	93 300
Germania.....	486	3 623 918
Gran Bretagna.....	11	105 300
Regno dei S. C. S.....	1	7 380
Stati Uniti.....	1 999	24 386 816
Merci naz. di ritorno.....	1	2 222
1926.....	2 507	28 240 615
1925.....	2 917	26 382 690
1924.....	2 413	22 066 771
1923.....	2 250	19 141 086
1922.....	(a) 1 743	(b) 14 287 118

1274. — *Registratori di cassa.*

Germania.....	120	719 917
Ungheria.....	1	2 000
Stati Uniti.....	38	363 218
1926.....	159	1 085 135
1925.....	181	1 158 306
1924.....	233	1 041 867
1923.....	368	1 385 201
1922.....	124	548 415

1275. — *Macchine e apparecchi per ginnastica ortopedica.*

	Quintali	Lire
Germania.....	1	6 700
(c) 134.....		
1926.....	135	(b) 6 700
1925.....	24	35 915
1924.....	37	66 471
1923.....	(d) 96	(b) 9 835
1922.....	14	12 374

1276. — *Pompe mosse meccanicamente o a mano, alternative, di ghisa, di ferro o di acciaio.*

Austria.....	76	53 615
Belgio.....	1 828	818 925
Cecoslovacchia.....	342	217 540
Francia.....	1 369	1 349 752
Germania.....	6 216	7 296 500
Gran Bretagna.....	436	798 353
Lussemburgo.....	3	2 675
Regno del S. C. S.....	6	3 128
Spagna.....	3	8 000
Svezia.....	2	1 984
Svizzera.....	4 653	4 871 053
Stati Uniti.....	1 912	2 299 175
1926.....	(e) 16 246	17 720 700
1925.....	(f) 15 113	(b) 14 290 927
1924.....	(g) 13 421	(b) 9 198 451
1923.....	(h) 6 365	(b) 4 638 462
1922.....	8 226	4 274 330

1277. — *Pompe mosse meccanicamente o a mano, alternative, altre.*

Austria.....	46	34 154
Belgio.....	1	900
Cecoslovacchia.....	37	73 340
Danimarca.....	1	1 300
Francia.....	2 147	4 889 072
Germania.....	802	1 055 079
(c) 18.....		
Gran Bretagna.....	52	215 807
Regno del S. C. S.....	3	5 850
Spagna.....	1	1 000
Svizzera.....	19	30 200
Ungheria.....	3	1 800
Stati Uniti.....	768	1 383 745
Merci naz. di ritorno.....	2	5 000
1926.....	3 900	(b) 7 897 247
1925.....	2 422	4 752 807
1924.....	1 131	1 965 476
1923.....	623	736 389
1922.....	671	488 501

1278. — *Pompe mosse meccanicamente o a mano, rotative, di ghisa, di ferro o di acciaio.*

Austria.....	115	108 690
Belgio.....	3	6 187
Cecoslovacchia.....	78	69 150
Francia.....	437	533 136
Germania.....	1 665	2 319 896
(e) 2.....		

(a) Di cui, quintali 67 importati in conto riparazioni. — (b) Non compreso il valore della quantità in conto riparazioni. — (c) In conto riparazioni. — (d) Di cui, quintali 88 importati in conto riparazioni. — (e) Compresi: quintali 25 importati temporaneamente per la costruzione di macchine, caldaie e apparecchi e quintali 133 per costruzioni navali. — (f) Di cui, quintali 157 importati in conto riparazioni. — (g) Di cui, quintali 5 importati in conto riparazioni. — (h) Di cui, quintali 75 importati in conto riparazioni.

PAESI DI PROVENIENZA	QUANTITÀ	VALORE	PAESI DI PROVENIENZA	QUANTITÀ	VALORE
Segue CATEGORIA XXII. — <i>Macchine e apparecchi.</i>					
	Quintali	Lire		Quintali	Lire
Gran Bretagna.....	87	236 949	Paesi Bassi.....	35	251 700
Paesi Bassi.....	11	11 800	Svezia.....	189	1 328 940
Svezia.....	14	37 956	Stati Uniti.....	6	59 200
Svizzera.....	599	1 277 954			
Stati Uniti.....	11	27 700			
			1923.....	544	3 568 648
1923.....	2 922	(a) 4 619 518	1925.....	358	2 256 576
1925.....	2 538	3 160 951	1924.....	177	1 096 259
1924.....	2 303	2 168 983	1923.....	145	662 383
1923.....	(b) 1 840	(a) 1 437 593	1922.....	42	168 610
1922.....	2 158	1 266 760			
1279. — Pompe mosse meccanicamente o a					
431 b) 2. mano, rotative, altre.					
Austria.....	22	48 845	Austria.....	12	10 440
Cecoslovacchia.....	3	7 319	Belgio.....	26	15 120
Francia.....	85	198 517	Cecoslovacchia.....	8	8 350
Germania.....	556	1 167 629	Francia.....	591	508 314
	(c)		1 3 8	1 517 968	
Gran Bretagna.....	13	41 980	Germania.....	(c) 78	
Svezia.....	8	10 590	Gran Bretagna.....	10	16 000
Svizzera.....	53	125 680	Polonia.....	2	1 200
Stati Uniti.....	3	5 906	Svezia.....	8	20 000
			Svizzera.....	365	701 783
1923.....	782	(a) 1 608 370	Stati Uniti.....	137	122 130
1925.....	1 216	1 849 434			
1924.....	775	965 667	1923.....	(e) 2 455	(a) 2 921 245
1923.....	113	119 150	1925.....	2 279	2 006 449
1922.....	87	86 615	1924.....	962	745 172
			1923.....	(f) 858	(a) 532 954
			1922.....	1 059	641 618
1280. — Pompe mosse meccanicamente o a					
431 c) 1. mano, non nominate, di ghisa, di ferro o di acciaio.					
Austria.....	4	3 265	Belgio.....	1	2 000
Francia.....	31	62 396	Cecoslovacchia.....	4	4 500
Germania.....	19	29 799	Francia.....	309	443 581
Gran Bretagna.....	31	43 100	Germania.....	562	688 629
Stati Uniti.....	2 699	6 28 752		(c) 27	
			Gran Bretagna.....	86	2 2 512
1923.....	2 784	6 167 312	Svezia.....	1	7 000
1925.....	458	946 399	Svizzera.....	335	998 607
1924.....	374	703 233			
1923.....	277	247 693	1926.....	1 325	(a) 2 296 829
1922.....	476	184 184	1925.....	703	867 138
			1924.....	349	329 272
			1923.....	339	221 052
			1922.....	70	59 285
1281. — Pompe mosse meccanicamente o a					
431 c) 2. mano, non nominate, altre.					
Austria.....	118	353 259	Francia.....	291	306 812
Francia.....	63	197 124	Germania.....	853	732 196
Germania.....	40	118 518	Gran Bretagna.....	38	71 300
Gran Bretagna.....	10	62 278	Svizzera.....	84	139 550
Stati Uniti.....	1	4 395	Argentina.....	1	2 000
			Stati Uniti.....	996	1 331 700
1926.....	(d) 237	785 569			
1925.....	149	453 862	1926.....	2 263	2 583 558
1924.....	24	44 679	1925.....	1 752	1 713 645
1923.....	9	11 844	1924.....	11	6 690
1922.....	38	31 745	1923.....	—	—
			1922.....	20	9 422
1282. — Aspiratori di polvere per edifici					
432. o abitazioni (collettori mobili).					
Austria.....	3	56 870	Francia.....	291	306 812
Cecoslovacchia.....	1	6 580	Germania.....	853	732 196
Francia.....	39	221 064	Gran Bretagna.....	38	71 300
Germania.....	271	1 634 292	Svizzera.....	84	139 550
			Argentina.....	1	2 000
			Stati Uniti.....	996	1 331 700
			1926.....	2 263	2 583 558
			1925.....	1 752	1 713 645
			1924.....	11	6 690
			1923.....	—	—
			1922.....	20	9 422

1283. — Aspiratori non nominati e ventila-
433 a) 1. **tori, mossi meccanicamente o a mano, a moto rotativo, di ghisa, di ferro o di acciaio.**

Austria.....	12	10 440	Austria.....	12	10 440
Belgio.....	26	15 120	Belgio.....	26	15 120
Cecoslovacchia.....	8	8 350	Cecoslovacchia.....	8	8 350
Francia.....	591	508 314	Francia.....	591	508 314
Germania.....	1 3 8	1 517 968	Germania.....	1 3 8	1 517 968
	(c)				
Gran Bretagna.....	10	16 000	Gran Bretagna.....	10	16 000
Polonia.....	2	1 200	Polonia.....	2	1 200
Svezia.....	8	20 000	Svezia.....	8	20 000
Svizzera.....	365	701 783	Svizzera.....	365	701 783
Stati Uniti.....	137	122 130	Stati Uniti.....	137	122 130
1923.....	(e) 2 455	(a) 2 921 245	1923.....	(e) 2 455	(a) 2 921 245
1925.....	2 279	2 006 449	1925.....	2 279	2 006 449
1924.....	962	745 172	1924.....	962	745 172
1923.....	(f) 858	(a) 532 954	1923.....	(f) 858	(a) 532 954
1922.....	1 059	641 618	1922.....	1 059	641 618

1284. — Aspiratori non nominati e ventila-
433 a) 2. **tori, mossi meccanicamente o a mano, a moto rotativo, altri.**

Belgio.....	1	2 000	Belgio.....	1	2 000
Cecoslovacchia.....	4	4 500	Cecoslovacchia.....	4	4 500
Francia.....	309	443 581	Francia.....	309	443 581
Germania.....	562	688 629	Germania.....	562	688 629
	(c)				
Gran Bretagna.....	86	2 2 512	Gran Bretagna.....	86	2 2 512
Svezia.....	1	7 000	Svezia.....	1	7 000
Svizzera.....	335	998 607	Svizzera.....	335	998 607
1926.....	1 325	(a) 2 296 829	1926.....	1 325	(a) 2 296 829
1925.....	703	867 138	1925.....	703	867 138
1924.....	349	329 272	1924.....	349	329 272
1923.....	339	221 052	1923.....	339	221 052
1922.....	70	59 285	1922.....	70	59 285

1285. — Aspiratori non nominati e ventila-
433 b) 1. **tori, mossi meccanicamente o a mano, a moto alternativo, di ghisa, di ferro o di acciaio.**

Francia.....	291	306 812	Francia.....	291	306 812
Germania.....	853	732 196	Germania.....	853	732 196
Gran Bretagna.....	38	71 300	Gran Bretagna.....	38	71 300
Svizzera.....	84	139 550	Svizzera.....	84	139 550
Argentina.....	1	2 000	Argentina.....	1	2 000
Stati Uniti.....	996	1 331 700	Stati Uniti.....	996	1 331 700
1926.....	2 263	2 583 558	1926.....	2 263	2 583 558
1925.....	1 752	1 713 645	1925.....	1 752	1 713 645
1924.....	11	6 690	1924.....	11	6 690
1923.....	—	—	1923.....	—	—
1922.....	20	9 422	1922.....	20	9 422

(a) Non compreso il valore della quantità in conto riparazioni. — (b) Di cui, quintali 32 importati in conto riparazioni. — (c) In conto riparazioni. — (d) Compresi quintali 7 importati temporaneamente per la costruzione di macchine, caldaie e apparecchi. — (e) Compresi: quintali 14 importati temporaneamente per la costruzione di macchine, caldaie e apparecchi e quintali 24 per costruzioni navali. — (f) Di cui, quintali 8 importati in conto riparazioni.

PAESI DI PROVENIENZA	QUANTITÀ	VALORE	PAESI DI PROVENIENZA	QUANTITÀ	VALORE
Segue CATEGORIA XXII. — <i>Macchine e apparecchi.</i>					
1286. — Aspiratori non nominati e ventilatori, mossi meccanicamente o a mano, a moto alternativo, altri.			1290. — Macchine e apparecchi per riscaldare, raffreddare, distillare, concentrare e simili, senza serpentino, di ghisa, di ferro o di acciaio.		
	Quintali	Lire		Quintali	Lire
Francia	3	13 410	Austria	55	53 887
Germania	29	65 117	Belgio	432	137 270
			Cecoslovacchia	1 880	1 003 687
1926	32	78 127	Francia	4 760	3 339 919
1925	11	52 975	Germania	19 607	14 275 538
1924	1	780		(a) 11
1923	52	33 300	Gran Bretagna	962	928 385
1922	—	—	Polonia	30	12 600
			Romania	216	84 000
1287. — Trasportatori e elevatori, continui.			Svezia	15	19 000
434.			Svizzera	1 538	1 677 490
Austria	1	760	Stati Uniti	405	367 580
Belgio	28	16 000			
Cecoslovacchia	35	23 760	1923	(d) 29 311	(b) 21 899 356
Francia	2 161	1 282 948	1925	33 437	24 156 190
Germania	14 583	9 447 473	1924	(e) 38 443	(b) 19 420 066
	(a) 63	1923	(f) 17 673	(b) 8 851 994
Gran Bretagna	41	85 620	1922	14 310	6 176 263
Svizzera	142	109 700			
Sarre	180	95 289	1291. — Macchine e apparecchi per riscaldare, raffreddare, distillare, concentrare e simili, senza serpentino, altri.		
Stati Uniti	383	358 160	437 a) 2.		
			Austria	132	495 828
1926	17 617	(b) 11 418 941	Belgio	8	7 422
1925	10 464	6 813 961	Cecoslovacchia	116	150 314
1924	6 866	3 780 057	Danimarca	89	375 336
1923	5 229	2 343 626	Francia	830	1 683 088
1922	5 235	1 844 637	Germania	1 668	2 317 385
				(a) 81
1288. — Scale e ponti aerei, meccanici.			Gran Bretagna	112	216 570
435.			Spagna	20	10 500
Francia	444	124 451	Svezia	84	81 642
Germania	20	19 447	Svizzera	25	31 758
			Stati Uniti	57	98 420
1926	464	143 898			
1925	189	148 653	1926	3 222	(b) 5 468 243
1924	41	25 802	1925	3 131	5 250 011
1923	113	56 626	1924	(g) 3 441	(b) 4 871 539
1922	126	48 856	1923	1 787	2 922 735
			1922	2 484	2 283 198
1289. — Laminatoi, mangani e calandre, per qualsiasi uso (esclusi i mulini a cilindro).			1292. — Macchine e apparecchi per riscaldare, raffreddare, distillare, concentrare e simili, con serpentino, di ghisa, di ferro o di acciaio.		
436.			437 b) 1.		
Austria	18	20 800	Austria	96	86 934
Belgio	1	3 500	Belgio	227	232 830
Cecoslovacchia	268	281 800	Cecoslovacchia	1 611	540 840
Danimarca	9	15 708	Francia	1 247	1 221 772
Francia	1 146	797 392	Germania	4 529	4 334 897
Germania	29 766	14 853 430		(a) 295
	(a) 299	Gran Bretagna	474	734 500
Gran Bretagna	606	598 791	Svizzera	450	564 410
Lussemburgo	374	39 500	Stati Uniti	4	4 000
Paesi Bassi	69	11 200			
Polonia	2	8 160	1926	(h) 8 333	(b) 7 719 899
Spagna	34	13 000	1925	9 909	8 713 856
Svizzera	78	69 900	1924	(i) 7 009	(b) 4 451 814
Stati Uniti	4	6 640	1923	(l) 6 093	(b) 3 536 194
			1922	8 141	3 270 616
1926	32 674	(b) 16 719 761			
1925	12 943	7 684 333			
1924	6 096	3 176 689			
1923	4 699	2 251 733			
1922	4 089	1 689 762			

(a) In conto riparazioni. — (b) Non compreso il valore della quantità in conto riparazioni. — (c) Di cui, quintali 17 importati in conto riparazioni. — (d) Compresi quintali 3 importati temporaneamente per la costruzione di veicoli da ferrovie e da tramvie. — (e) Di cui, quintali 76 importati in conto riparazioni. — (f) Di cui, quintali 25 importati in conto riparazioni. — (g) Di cui, quintale 1 importato in conto riparazioni. — (h) Compresi quintali 21 importati temporaneamente per costruzioni navali. — (i) Di cui, quintali 49 importati in conto riparazioni. — (l) Di cui, quintali 52 importati in conto riparazioni.

PAESI DI PROVENIENZA	QUANTITÀ	VALORE	PAESI DI PROVENIENZA	QUANTITÀ	VALORE
-------------------------	----------	--------	-------------------------	----------	--------

Segue CATEGORIA XXII. — *Macchine e apparecchi.*

1293. — Macchine e apparecchi per riscaldare, raffreddare, distillare, concentrare e simili, con serpentine, altri.

	Quintali	Lire
Austria.....	4	28 850
Belgio.....	13	52 921
Cecoslovacchia.....	1	640
Danimarca.....	7	7 119
Francia.....	540	1 182 542
Germania.....	290	669 202
Gran Bretagna.....	(a) 614
Svezia.....	48	140 680
Svizzera.....	4	6 400
Stati Uniti.....	78	389 200
	321	934 929
1926.....	(b) 1 920	(c) 3 412 482
1925.....	1 115	2 135 941
1924.....	(d) 1 389	(c) 2 464 566
1923.....	2 144	2 759 706
1922.....	931	721 553

1294. — Tubi a serpentino, anche con flange e armatura.

Francia.....	16	29 011
Germania.....	297	290 881
Gran Bretagna.....	5	2) 029
Regno dei S. C. S.....	1	5 30
Svizzera.....	83	76 390
1926.....	402	417 102
1925.....	477	345 356
1924.....	523	441 781
1923.....	668	212 760
1922.....	1 510	573 441

1295 a). — Cucine e apparecchi per cuocere o riscaldare vivande, a gas, a legna o a carbone, di ghisa o di lamiera di ferro, greggi o lavorati con sole operazioni di limatura, tornitura o grossolana verniciatura.

Austria.....	1	450
Cecoslovacchia.....	1	500
Francia.....	961	279 024
Germania.....	424	259 725
Regno dei S. C. S.....	1	500
Svizzera.....	6	2 543
Stati Uniti.....	1	630
1926.....	(e) 1 398	543 342
1925.....	1 607	837 051
1924.....	551	290 561
1923.....	333	164 225
1922.....	548	266 308

1295 b). — Cucine e apparecchi per cuocere o riscaldare vivande, a gas, a legna o a carbone, di ghisa o di lamiera di ferro, altri.

Austria.....	88	47 770
Belgio.....	101	46 519
Francia.....	1 809	673 151

(a) In conto riparazioni. — (b) Con presi quintali 4 importati temporaneamente per costruzioni navali. — (c) Non compreso il valore della quantità in conto riparazioni. — (d) Di cui, quintali 2 importati in conto riparazioni. — (e) Compresi quintali 30 importati temporaneamente per la costruzione di veicoli da ferrovie e da tramvie. — (f) Compresi quintali 62 importati temporaneamente per la costruzione di veicoli da ferrovie e da tramvie. — (g) Di cui, quintale 1 importato in conto riparazioni.

	Quintali	Lire
Germania.....	7 344	5 157 787
Gran Bretagna.....	16	14 272
Lussemburgo.....	1	500
Regno dei S. C. S.....	1	500
Svezia.....	2	2 213
Svizzera.....	384	378 820
Stati Uniti.....	26	22 570
1923.....	(f) 9 862	6 344 102
1925.....	5 321	2 935 682
1924.....	1 025	686 305
1923.....	774	459 590
1922.....	775	370 620

1296. — Cucine e apparecchi per cuocere o riscaldare vivande, a gas, a legna o a carbone, non nominati.

Francia.....	18	20 180
Germania.....	5	6 930
Stati Uniti.....	8	6 400
1926.....	31	33 510
1925.....	26	24 263
1924.....	36	24 173
1923.....	117	55 565
1922.....	47	44 369

1297. — Cucine e apparecchi per cuocere o riscaldare vivande, a liquidi combustibili o ad elettricità, di ghisa, di ferro o di acciaio, greggi o lavorati con sole operazioni di limatura, tornitura o grossolana verniciatura.

Cecoslovacchia.....	1	648
Francia.....	1	710
Germania.....	34	82 216
Svezia.....	64	44 980
Svizzera.....	10	20 863
Stati Uniti.....	1	650
1926.....	111	150 067
1925.....	46	111 655
1924.....	20	25 736
1923.....	19	25 092
1922.....	14	16 024

1298. — Cucine e apparecchi per cuocere o riscaldare vivande, a liquidi combustibili o ad elettricità, altri.

Austria.....	38	65 347
Cecoslovacchia.....	1	2 652
Francia.....	21	26 006
Germania.....	756	1 721 439
Gran Bretagna.....	21	46 512
Svezia.....	1 047	3 341 970
Svizzera.....	358	859 956
Stati Uniti.....	13	22 532
Merci naz. di ritorno.....	5	7 020
1926.....	2 255	6 094 034
1925.....	1 811	4 097 997
1924.....	1 397	(c) 2 386 509
1923.....	1 096	2 316 428
1922.....	1 133	1 584 539

PAESI DI PROVENIENZA	QUANTITÀ	VALORE	PAESI DI PROVENIENZA	QUANTITÀ	VALORE
-------------------------	----------	--------	-------------------------	----------	--------

Segue CATEGORIA XXII. — Macchine e apparecchi.

1299. — Scaldabagni, anche elettrici.

	Quintali	Lire
Austria.....	29	59 060
Cecoslovacchia.....	1	2 050
Francia.....	90	258 701
Germania.....	144	475 987
Gran Bretagna.....	2	14 090
Svizzera.....	247	500 366
Stati Uniti.....	2	4 030
1926.....	515	1 314 234
1925.....	512	1 183 766
1924.....	303	695 601
1923.....	259	497 274
1922.....	208	390 454

1300. — Estintori portatili.

Austria.....	1	5 275
Francia.....	10	24 309
Germania.....	13	53 297
Gran Bretagna.....	13	36 092
Paesi Bassi.....	2	9 800
Stati Uniti.....	1	2 500
1926.....	40	131 273
1925.....	57	119 618
1924.....	168	218 224
1923.....	239	295 725
1922.....	285	403 194

1301. — Macchine a pressione di vapore per il caffè, per uso di bar, caffè e simili.

Austria.....	3	19 000
Germania.....	2	12 420
Svizzera.....	1	15 560
Merci naz. di ritorno.....	23	93 293
1926.....	29	140 273
1925.....	20	85 588
1924.....	16	68 360
1923.....	55	327 561
1922.....	28	155 325

1302. — Stufe per riscaldare ambienti, anche fornite di fori, con anelli scalari o coperchi per l'introduzione di recipienti: completamente di ghisa o con soli accessori usuali di ferro, anche verniciati, smaltati o nichelati.

Austria.....	23	11 691
Belgio.....	295	108 105
Cecoslovacchia.....	8	2 615
Danimarca.....	209	112 181
Francia.....	1 (53)	373 064
Germania.....	3 236	1 149 386
Paesi Bassi.....	5	3 200
Regno dei S. C. S.....	1	700
Svizzera.....	5	2 100
Stati Uniti.....	5	2 525
1926.....	4 831	1 785 567
1925.....	3 729	1 667 513
1924.....	1 527	559 339
1923.....	1 790	611 883
1922.....	748	207 880

1303 a). — Stufe per riscaldare ambienti, anche fornite di fori, con anelli scalari o coperchi per l'introduzione di recipienti: di ferro, di acciaio o di ghisa commista con ferro o acciaio, a legna o a carbone.

	Quintali	Lire
Austria.....	45	29 629
Belgio.....	93	48 302
Cecoslovacchia.....	173	71 963
Francia.....	94	44 757
Germania.....	58	33 416
Stati Uniti.....	14	16 420
1926.....	477	244 487
1925.....	564	274 905
1924.....	239	105 764
1923.....	231	143 096
1922.....	332	156 628

1303 b). — Stufe per riscaldare ambienti, anche fornite di fori, con anelli scalari o coperchi per l'introduzione di recipienti: di ferro, di acciaio o di ghisa commista con ferro o acciaio, a gas, a elettricità o a liquidi combustibili.

Austria.....	1	1 708
Cecoslovacchia.....	1	2 630
Francia.....	136	79 068
Germania.....	1 044	1 825 467
Gran Bretagna.....	1	1 913
Paesi Bassi.....	3	6 825
Svizzera.....	62	148 296
Stati Uniti.....	52	86 600
1926.....	1 300	2 152 507
1925.....	1 033	1 441 301
1924.....	652	781 323
1923.....	1 581	1 904 550
1922.....	985	870 751

1304 a). — Radiatori e tubi ad alette, anche con decorazioni a stampo, di ghisa, greggi, anche con foro filettato.

Austria.....	6	2 800
Cecoslovacchia.....	7	4 250
Germania.....	6	2 900
Svizzera.....	7	11 050
Stati Uniti.....	1	3 000
1926.....	27	24 000
1925.....	36	7 520
1924.....	54	14 260
1923.....	41	21 360
1922.....	256	61 219

1304 b). — Radiatori e tubi ad alette, anche con decorazioni a stampo, di ghisa, altri, anche con accessori di altro metallo.

Cecoslovacchia.....	1	800
Francia.....	64	59 480
Germania.....	27	22 445
1926.....	92	82 685
1925.....	464	166 898
1924.....	51	46 287
1923.....	94	52 759
1922.....	366	67 225

PAESI DI PROVENIENZA	QUANTITÀ	VALORE	PAESI DI PROVENIENZA	QUANTITÀ	VALORE
-------------------------	----------	--------	-------------------------	----------	--------

Segue CATEGORIA XXII. — *Macchine e apparecchi.*

1305 a). — Radiatori e tubi ad alette, anche con decorazioni a stampo, di lamiera di ferro o di acciaio, stampata e saldata, greggi, anche con foro filettato.

	Quintali	Lire
Austria.....	5	1 400
Germania.....	206	152 567
	211	153 967
1926.....	530	281 360
1925.....	122	36 800
1924.....	37	14 580
1923.....	21	26 650
1922.....		

1305 b). — Radiatori e tubi ad alette, anche con decorazioni a stampo, di lamiera di ferro o di acciaio, stampata e saldata, altri, anche con accessori di altro metallo.

	Quintali	Lire
Francia.....	67	38 245
Germania.....	259	204 080
	326	242 325
Tripolitania e Ciren... 1926.....	10	4 000
	336	246 325
1925.....	688	479 459
1924.....	189	74 561
1923.....	257	127 140
1922.....	209	96 602

1306. — Torchi e frantoi, per semi e frutti.
445.

	Quintali	Lire
Austria.....	55	20 970
Belgio.....	58	33 500
Francia.....	1 147	642 052
Germania.....	2 659	1 977 310
Lussemburgo.....	468	487 144
Svizzera.....	294	226 010
Stati Uniti.....	1	1 165
	4 682	3 388 181
1926.....	5 738	4 168 672
1925.....	3 192	1 755 087
1924.....	2 205	957 567
1923.....	3 391	978 243
1922.....		

1307. — Gru, escluse quelle montate su carro ferroviario, di ferro o di acciaio.

	Quintali	Lire
Belgio.....	21	5 210
Francia.....	629	370 525
Germania.....	5 754	4 182 369
Gran Bretagna.....	188	153 877
Svizzera.....	217	230 400
	6 812	4 942 381
1926.....	5 248	3 983 086
1925.....	781	449 513
1924.....	2 301	978 130
1923.....	1 256	481 587
1922.....		

1308. — Gru, escluse quelle montate su carro ferroviario, di ghisa.

	Quintali	Lire
Francia.....	72	41 753
Gran Bretagna.....	211	82 700
	283	124 453
1926.....	5	6 900
1925.....	53	37 800
1924.....	19	8 292
1923.....	26	8 020
1922.....		

1309. — Cavalletti per sollevamento di veicoli ed argani.

	Quintali	Lire
Austria.....	441	254 980
Belgio.....	9	4 000
Cecoslovacchia.....	10	5 491
Francia.....	507	368 405
Germania.....	3 537	2 674 549
Gran Bretagna.....	22	295 980
Portogallo.....	586	15 000
Sarre.....	22	35 000
Svizzera.....	77	236 259
Stati Uniti.....	133	290 155
Merci naz. di ritorno.....	272	2 000
	4	
	5 620	4 181 810
1926.....	6 129	2 870 034
1925.....	1 621	927 890
1924.....	1 234	451 583
1923.....	1 492	506 787
1922.....		

1310. — Taglie e paranchi, con catena.
448 a).

	Quintali	Lire
Austria.....	4	3 180
Cecoslovacchia.....	10	8 000
Francia.....	8	6 680
Germania.....	51	46 650
Gran Bretagna.....	78	92 320
Stati Uniti.....	8	5 150
	159	161 980
1926.....	97	100 969
1925.....	194	142 274
1924.....	232	99 319
1923.....	362	162 338
1922.....		

1311. — Taglie e paranchi, senza catena.
448 b).

	Quintali	Lire
Austria.....	4	3 450
Cecoslovacchia.....	20	12 813
Francia.....	19	19 105
Germania.....	1 787	1 287 974
Gran Bretagna.....	72	60 010
Svezia.....	13	24 400
Svizzera.....	14	34 966
Stati Uniti.....	49	94 300
	1 978	1 537 078
1926.....	2 519	1 464 997
1925.....	1 497	877 392
1924.....	1 044	715 639
1923.....	725	368 171
1922.....		

(a) Di cui, quintali 2 importati in conto riparazioni. — (b) Non compreso il valore della quantità in conto riparazioni. — (c) Compresi quintali 694 importati temporaneamente per costruzioni navali. — (d) In conto riparazioni. — (e) Compresi quintali 1 455 importati temporaneamente per costruzioni navali. — (f) Di cui, quintali 2 003 importati in conto riparazioni. — (g) Compresi quintali 412 importati temporaneamente per costruzioni navali. — (h) Di cui, quintali 309 importati in conto riparazioni.

PAESI DI PROVENIENZA	QUANTITÀ	VALORE	PAESI DI PROVENIENZA	QUANTITÀ	VALORE
-------------------------	----------	--------	-------------------------	----------	--------

Segue CATEGORIA XXII. — *Macchine e apparecchi.*1312. — *Binde e martinetti, a vite semplice o a dentiera.*

	Quintali		Lire	
Austria.....	39		34 000	
Belgio.....	4		2 430	
Cecoslovacchia.....	2		1 600	
Francia.....	1 541		723 915	
Germania.....	387		342 706	
Gran Bretagna.....	34		37 090	
Regno del S. C. S.....	1		200	
Svizzera.....	3		5 770	
Stati Uniti.....	344		292 185	
1926.....	(a) 2 346		1 439 895	
1925.....	(b) 1 821	(c)	1 317 947	
1924.....	841		539 680	
1923.....	649		459 825	
1922.....	373		229 242	

1313. — *Binde e martinetti, altre.*

	Quintali		Lire	
Austria.....	7		31 162	
Francia.....	175		159 357	
Germania.....	105		169 541	
Gran Bretagna.....	98		123 249	
Stati Uniti.....	23		32 450	
1926.....	408		515 759	
1925.....	(d) 536	(c)	604 779	
1924.....	(e) 148	(c)	166 980	
1923.....	82		69 744	
1922.....	219		161 178	

1314. — *Stadere, a una sola leva.*

	Quintali	Lire
1926-1924.....	—	—
1923.....	1	710
1922.....	38	4 160

1315. — *Stadere non nominate, a ponte bilico, fisse.*

	Quintali		Lire	
Austria.....	21		10 700	
Francia.....	1		400	
Germania.....	22		29 100	
1926.....	47		40 200	
1925.....	61		41 500	
1924.....	46		24 556	
1923.....	99		22 005	
1922.....	107		22 937	

1316. — *Stadere non nominate, altre.*

	Quintali		Lire	
Austria.....	56		45 948	
Belgio.....	5		2 480	
Francia.....	1		670	
Germania.....	47		52 459	
Gran Bretagna.....	344		308 268	
1926.....	458		409 825	
1925.....	172		178 171	
1924.....	37		27 128	
1923.....	26		22 801	
1922.....	67		37 168	

1317. — *Bilance automatiche.*

	Quintali	Lire
Austria.....	45	71 820
Cecoslovacchia.....	30	25 310

(a) Compresi quintali 3 importati temporaneamente per la costruzione di veicoli da ferrovie e da tramvie. — (b) Di cui, quintali 21 importati in conto riparazioni. — (c) Non compreso il valore della quantità in conto riparazioni. — (d) Di cui, quintali 92 importati in conto riparazioni. — (e) Di cui, quintali 7 importati in conto riparazioni. — (f) In conto riparazioni. — (g) Compresi: quintali 321 importati temporaneamente per la costruzione di macchine, caldaie e apparecchi; quintali 14 per la costruzione di veicoli da ferrovie e da tramvie e quintali 44 per costruzioni navali. — (h) Di cui, quintale 1 importato in conto riparazioni. — (i) Di cui, quintali 13 importati in conto riparazioni.

	Quintali		Lire	
Francia.....	15		31 064	
Germania.....	1 224		2 761 899	
Gran Bretagna.....	195		521 237	
Paesi Bassi.....	1 242		5 254 992	
Svizzera.....	49		102 068	
Stati Uniti.....	6		14 450	
1926.....	2 806		8 782 840	
1925.....	1 516		3 244 376	
1924.....	148		647 875	
1923.....	464		369 443	
1922.....	804		671 573	

1318. — *Bilance non automatiche.*

	Quintali		Lire	
Austria.....	26		22 795	
Cecoslovacchia.....	1		700	
Francia.....	8		11 515	
Germania.....	66		92 856	
Gran Bretagna.....	49		96 432	
Paesi Bassi.....	3		8 620	
Regno del S. C. S.....	1		620	
Svezia.....	2		2 000	
Svizzera.....	4		5 700	
Merzi naz. di ritorno.....	1		670	
1926.....	181		241 908	
1925.....	999		1 836 239	
1924.....	434		681 475	
1923.....	253		266 296	
1922.....	393		351 691	

1319. — *Distributori automatici e apparecchi simili.*

	Quintali		Lire	
Francia.....	1		7 800	
Germania.....	3		15 781	
Svizzera.....	8		13 200	
Stati Uniti.....	56		127 530	
Merzi naz. di ritorno.....	6		5 000	
1926.....	74		174 311	
1925.....	61		180 470	
1924.....	28		36 962	
1923.....	15		20 240	
1922.....	29		49 278	

1320. — *Generatori di elettricità e motori elettrici, senza collettore-commutatore.*

	Quintali		Lire	
Austria.....	964		1 141 972	
Belgio.....	562		294 677	
Cecoslovacchia.....	836		395 672	
Francia.....	1 233		1 382 998	
Germania.....	12 269		13 361 256	
Gran Bretagna.....	(f) 974		325 761	
Paesi Bassi.....	136		53 500	
Svezia.....	35		1 027 311	
Svizzera.....	570		3 996 930	
Ungheria.....	2 507		3 556 169	
Stati Uniti.....	3 791		3 047 067	
1926.....	1 076		28 532 408	
1925.....	(g) 24 953	(c)	19 537 255	
1924.....	(h) 16 337	(c)	14 519 967	
1923.....	(i) 13 090	(c)	10 347 934	
1922.....	(i) 10 143		13 432 940	

PAESI DI PROVENIENZA	QUANTITÀ	VALORE	PAESI DI PROVENIENZA	QUANTITÀ	VALORE
-------------------------	----------	--------	-------------------------	----------	--------

Segue CATEGORIA XXII. — Macchine e apparecchi.

1321. — Generatori di elettricità e motori elettrici, con collettore-commutatore.

	Quintali	Lire
Austria.....	238	519 944
Belgio.....	250	241 469
Cecoslovacchia.....	43	44 900
Francia.....	627	1 283 648
Germania.....	5 168	15 101 883
Gran Bretagna.....	(a) 906
Norvegia.....	524	1 098 973
Paesi Bassi.....	7	20 360
Spagna.....	8	16 800
Svezia.....	3	1 000
Svizzera.....	1 587	2 492 510
Ungheria.....	1 726	2 790 257
Ungheria.....	1 217	1 516 378
Stati Uniti.....	£ 934	2 868 108
Merci naz. di ritorno.....	3	6 400
1923.....	(b) 13 241	(c) 28 012 130
1925.....	(d) 7 929	(c) 18 123 212
1924.....	(e) 3 873	(c) 8 687 733
1923.....	(f) 5 320	(c) 9 390 411
1922.....	(g) 6 228	(c) 8 788 297

1322. — Trasformatori elettrici statici.

	Quintali	Lire
Austria.....	120	135 901
Belgio.....	13	91 419
Cecoslovacchia.....	31	58 291
Francia.....	284	462 677
Germania.....	2 971	4 411 936
Gran Bretagna.....	(a) 508
Paesi Bassi.....	15	51 813
Svezia.....	1	3 989
Svizzera.....	1 583	1 796 228
Ungheria.....	1 015	2 174 371
Ungheria.....	252	239 986
Stati Uniti.....	92	232 930
1926.....	6 883	(c) 9 659 442
1925.....	11 287	13 098 378
1924.....	(h) 6 655	(c) 6 288 815
1923.....	(i) 8 706	(c) 7 405 994
1922.....	(l) 11 557	(c) 9 812 590

1323. — Accumulatori elettrici.

	Quintali	Lire
Austria.....	5	14 175
Belgio.....	29	53 400
Francia.....	423	586 008
Germania.....	69	215 588
Gran Bretagna.....	35	117 875
Svezia.....	86	388 926
Svizzera.....	1	2 495

(a) In conto riparazioni. — (b) Compresi: quintali 76 importati temporaneamente per la costruzione di automobili e quintali 2 per la costruzione di veicoli da ferrovie e da tramvie. — (c) Non compreso il valore della quantità in conto riparazioni. — (d) Di cui, quintali 3 importati in conto riparazioni. — (e) Di cui, quintali 50 importati in conto riparazioni. — (f) Di cui, quintali 98 importati in conto riparazioni. — (g) Di cui, quintali 9 importati in conto riparazioni. — (h) Di cui, quintali 64 importati in conto riparazioni. — (i) Di cui, quintali 17 importati in conto riparazioni. — (l) Di cui, quintali 300 importati in conto riparazioni. — (m) Compresi quintali 64 importati temporaneamente per la costruzione di veicoli da ferrovie e da tramvie. — (n) Di cui, quintale 1 importato in conto riparazioni. — (o) Compresi: quintali 12 importati temporaneamente per la costruzione di veicoli da ferrovie e da tramvie; quintali 207 per la costruzione di vetture automobili e quintali 3 per costruzioni navali. — (p) Di cui, quintali 7 importati in conto riparazioni. — (q) Di cui, quintali 48 importati in conto riparazioni. — (r) Di cui, quintali 70 importati in conto riparazioni. []

	Quintali	Lire
Stati Uniti.....	216	1 340 825
Merci naz. di ritorno.....	2	3 350
1926.....	(m) 847	2 722 642
1925.....	1 421	2 116 604
1924.....	634	794 152
1923.....	(n) 466	(c) 727 372
1922.....	329	359 616

1324. — Magneti per motori a combustione interna.

	Quintali	Lire
Austria.....	1	12 880
Francia.....	17	214 498
Germania.....	575	7 643 279
Gran Bretagna.....	9	105 201
Svezia.....	1	21 757
Svizzera.....	5	94 979
Ungheria.....	1	13 985
Stati Uniti.....	23	193 945
Merci naz. di ritorno.....	5	14 240
1926.....	637	8 314 202
1925.....	562	6 218 316
1924.....	406	3 067 787
1923.....	607	3 232 281
1922.....	218	1 394 062

1325. — Apparecchi non nominati, per l'applicazione dell'elettricità e loro parti.

	Quintali	Lire
Austria.....	249	691 584
Belgio.....	106	266 372
Cecoslovacchia.....	106	235 028
Francia.....	2 779	6 256 286
Germania.....	7 971	23 932 752
Gran Bretagna.....	(a) 269
Lussemburgo.....	232	1 262 802
Norvegia.....	5	15 400
Paesi Bassi.....	107	373 599
Polonia.....	5	32 190
Spagna.....	1	5 400
Svezia.....	303	897 543
Svizzera.....	1 179	5 066 860
Ungheria.....	240	450 000
Stati Uniti.....	1 517	6 101 129
Merci naz. di ritorno.....	5	12 700
1926.....	(o) 15 082	(c) 45 619 345
1925.....	(p) 13 825	(c) 34 646 310
1924.....	(q) 9 926	(c) 22 558 341
1923.....	(r) 10 347	(c) 24 360 630
1922.....	10 551	18 067 246

1326. — Trasmissioni di movimento, compresi i rinvii.

	Quintali	Lire
Austria.....	216	75 070
Belgio.....	18	15 700

ANNO 1926. — *Analisi del Commercio speciale di Importazione.* — Segue TAVOLA X.

PAESI DI PROVENIENZA	QUANTITÀ	VALORE	PAESI DI PROVENIENZA	QUANTITÀ	VALORE
-------------------------	----------	--------	-------------------------	----------	--------

Segue CATEGORIA XXII. — *Macchine e apparecchi.*

Quintali			Lire			Quintali			Lire		
Cecoslovacchia	5	3 232	Algeria	1	1 000	Stati Uniti.....	974	5 002 449	Merci naz. di ritorno.	4	7 700
Francia	294	223 665	1926.....	(e) 20 799	(b) 32 207 321	1925.....	22 631	28 418 750	1924.....	(f) 20 550	(b) 19 817 299
Germania	5 475	2 986 741	1923.....	(g) 15 843	(b) 13 831 060	1922.....	(h) 18 304	(b) 11 914 688	1921.....		
Gran Bretagna.....	(a) 103	1920.....								
Paesi Bassi.....	96	103 019									
Regno dei S. C. S.....	1	1 200									
Spagna.....	1	400									
Svizzera.....	2	800									
Ungheria.....	130	130 855									
Stati Uniti.....	21	13 900									
	13	19 474									
1926.....	(c) 6 375	(b) 3 574 056									
1925.....	4 365	(b) 3 104 832									
1924.....	1 371	935 577									
1923.....	747	524 579									
1922.....	(d) 2 144	(b) 887 585									

1330. — *Macchine non nominate, altre.*
460 c)

Austria.....	7	15 600	1926.....	332	938 092
Belgio.....	1	2 747	1925.....	348	967 340
Francia.....	73	312 065	1924.....	272	318 493
Germania.....	77	204 510	1923.....	399	451 772
Gran Bretagna.....	11	30 832	1922.....	351	664 637
Paesi Bassi.....	25	33 050			
Regno dei S. C. S.....	16	19 500			
Spagna.....	1	2 900			
Svizzera.....	54	69 316			
Cina.....	6	12 420			
Stati Uniti.....	61	235 152			

1221-1330. — *RIASSUNTO. — Caldaie, macchine e apparecchi.*
396 a) 1-460 c)

Austria.....	17 260	14 541 763
Belgio.....	23 600	13 651 724
Cecoslovacchia.....	18 901	9 490 126
Danimarca.....	1 566	1 946 878
Finlandia.....	46	89 100
Francia.....	134 361	91 020 684
Germania.....	509 027	428 613 988
Gran Bretagna.....	(a) 16 499
Grecia.....	103 234	113 571 133
Lussemburgo.....	1	3 430
Norvegia.....	858	556 519
Paesi Bassi.....	22	51 857
Polonia.....	5 722	11 940 072
Portogallo.....	9 282	2 852 487
Regno dei S. C. S.....	22	15 000
Romania.....	1 230	406 003
Spagna.....	216	84 000
Svezia.....	252	192 202
Svizzera.....	11 950	17 300 611
Ungheria.....	58 416	76 158 270
Sarre.....	8 526	8 055 781
Cina.....	324	154 980
Algeria.....	31	39 420
Col. brit. n. n. in Africa.	11	7 730
Egitto.....	22	23 600
Tunisia.....	19	13 000
Argentina.....	15	8 925
Canada.....	4	27 900
Messico.....	529	555 100
Stati Uniti.....	1	2 000
Merci naz. di rito.....	84 808	128 336 130
	424	565 664
	1 012 229	920 326 127

1327. — *Innesti e giunti elastici.*

Austria.....	69	140 405
Belgio.....	3	3 200
Cecoslovacchia.....	9	10 090
Francia.....	90	81 459
Germania.....	125	236 807
Svezia.....	(a) 20
Svizzera.....	2	2 080
	1	1 692
1926.....	319	(b) 519 724
1925.....	107	242 529
1924.....	91	142 522
1923.....	53	135 976
1922.....	47	29 065

X 1328. — *Macchine non nominate, di legno.*
460 a).

Austria.....	22	15 880
Danimarca.....	13	7 050
Francia.....	15	8 873
Germania.....	333	290 755
Gran Bretagna.....	9	5 009
Svizzera.....	35	42 890
1926.....	427	370 358
1925.....	630	666 439
1924.....	720	423 145
1923.....	530	376 595
1922.....	325	395 539

1329. — *Macchine non nominate, di ghisa, di ferro o di acciaio.*
460 b).

Austria.....	556	817 564
Belgio.....	647	544 760
Cecoslovacchia.....	127	138 058
Danimarca.....	15	17 300
Francia.....	3 082	2 870 090
Germania.....	(a) 12 403	14 177 438
Gran Bretagna.....	80
Paesi Bassi.....	1 134	3 184 731
Svezia.....	1 338	4 562 646
Svizzera.....	6	29 960
Ungheria.....	426	838 339
Sarre.....	3	2 586
	3	2 600

(a) In conto riparazioni. — (b) Non compreso il valore della quantità in conto riparazioni. — (c) Di cui, quintali 535 importati in conto riparazioni. — (d) Di cui, quintali 28 importati in conto riparazioni. — (e) Compresi quintali 169 importati temporaneamente per la costruzione di veicoli da ferrovie e da tramvie. — (f) Di cui, quintali 1 importati in conto riparazioni. — (g) Di cui, quintali 21 importati in conto riparazioni. — (h) Di cui, quintali 387 importati in conto riparazioni.

PAESI DI PROVENIENZA	QUANTITÀ	VALORE	PAESI DI PROVENIENZA	QUANTITÀ	VALORE
-------------------------	----------	--------	-------------------------	----------	--------

Segue CATEGORIA XXII. — *Macchine e apparecchi.*

	Quintali	Lire
Eritrea	6	2 030
Somalia italiana.....	1	1 000
Tripolitania e Cirenaica.....	13	4 600
	17	7 000
1926.....	1 012 246	(a) 920 333 127
1925.....	(b) 965 394	(a) 898 467 797
1924.....	(c) 609 378	(a) 501 840 267
1923.....	(d) 477 051	(a) 392 784 840
1922.....	(e) 461 801	(a) 324 001 136

1331. — *Guarniture per scardassi.*
461.

	Quintali	Lire
Austria.....	5	45 388
Belgio.....	815	6 757 335
Cecoslovacchia.....	5	40 175
Danimarca.....	1	8 700
Francia.....	144	933 762
Germania.....	342	3 028 857
Gran Bretagna.....	(f) 4	4
Paesi Bassi.....	435	2 460 228
Polonia.....	9	58 000
Regno dei S. C. S.....	12	73 507
Svezia.....	1	8 140
Svizzera.....	2	19 500
Stati Uniti.....	378	3 165 462
	12	77 250
1926.....	2 165	(a) 16 676 304
1925.....	2 630	19 667 911
1924.....	2 120	11 565 981
1923.....	1 930	11 188 960
1922.....	1 243	7 101 726

1332. — *Parti di macchine per scrivere.*
462.

	Quintali	Lire
Francia.....	1	23 060
Germania.....	7	112 801
Gran Bretagna.....	1	22 460
Stati Uniti.....	29	750 510
1926.....	38	908 771
1925.....	27	519 383
1924.....	25	212 083
1923.....	30	360 454
1922.....	30	179 809

1333. — *Meccanismi staccati per distributori automatici e per altri apparecchi simili.*
463.

	Quintali	Lire
Germania.....	12	56 965
1926.....	12	56 965
1925.....	10	61 327
1924-1923.....	—	—
1922.....	158	36 600

1334. — *Parti metalliche di accumulatori elettrici.*
464.

	Quintali	Lire
Austria.....	1	1 612
Francia.....	10	9 476
Germania.....	18	37 483

	Quintali	Lire
Svezia.....	3	4 600
Stati Uniti.....	2	2 725
1926.....	34	55 296
1925.....	29	19 785
1924.....	48	31 641
1923.....	36	43 121
1922.....	4	5 500

1335. — *Alberi a gomito, torniti o altrimenti lavorati su tutta o sulla maggior parte della superficie.*
465 a).

	Quintali	Lire
Austria.....	46	47 993
Cecoslovacchia.....	2 712	2 169 589
Francia.....	373	804 523
Germania.....	1 092	1 069 585
Gran Bretagna.....	182	693 563
Paesi Bassi.....	127	177 379
Polonia.....	32	20 400
Svizzera.....	349	286 673
Stati Uniti.....	45	91 385
Merci naz. di ritorno.....	4	6 520
Eritrea.....	4 962	5 367 606
	21	10 885
1926.....	(g) 4 962	5 378 491
1925.....	5 244	5 663 736
1924.....	3 412	2 107 246
1923.....	1 393	1 129 836
1922.....	1 930	1 646 945

1336. — *Alberi a gomito, altri, esclusi quelli greggi.*
465 b).

	Quintali	Lire
Cecoslovacchia.....	131	55 398
Germania.....	38	23 390
1926.....	169	78 788
1925.....	150	146 570
1924.....	37	15 428
1923.....	21	13 900
1922.....	1 279	485 001

1336 bis. — *Cuscinetti a sfere o a rulli radiali e assiali, finiti e montati con sfere e reggisfere, e anelli per cuscinetti a sfere o a rulli, temperati e rettificati.*
465 bis.

	Quintali	Lire
Austria.....	82	549 477
Cecoslovacchia.....	2	16 930
Francia.....	149	878 584
Germania.....	662	4 897 494
Gran Bretagna.....	313	3 164 620
Norvegia.....	1	7 486
Svezia.....	1 067	8 500 531
Svizzera.....	21	133 684
Stati Uniti.....	72	317 232
Merci naz. di ritorno.....	5	11 480
1926.....	(h) 2 383	18 477 518
1925.....	2 111	16 514 761
1924.....	1 499	8 459 976
1923.....	1 228	6 797 431
1922.....	54	290 066

(a) Non compreso il valore della quantità in conto riparazioni. — (b) Di cui, quintali 5725 importati in conto riparazioni. — (c) Di cui, quintali 1017 importati in conto riparazioni. — (d) Di cui, quintali 1370 importati in conto riparazioni. — (e) Di cui, quintali 1849 importati in conto riparazioni. — (f) In conto riparazioni. — (g) Compresi: quintali 2159 importati temporaneamente per la costruzione di macchine, apparecchi, caldaie e loro parti e quintali 896 per costruzioni navali. — (h) Compreso quintale 1 importato temporaneamente per la costruzione di ponti, cavalletti, tettoie, pali di sostegno, ecc.

PAESI DI PROVENIENZA	QUANTITÀ	VALORE	PAESI DI PROVENIENZA	QUANTITÀ	VALORE
-------------------------	----------	--------	-------------------------	----------	--------

Segue CATEGORIA XXII. — *Macchine e apparecchi.*1336 ter. — **Sfere sciolte, completamente rifinite, per cuscinetti.**

	Quintali	Lire
Francia.....	30	93 839
Germania.....	421	1 570 228
Gran Bretagna.....	50	195 889
Svezia.....	115	363 097
	616	2 223 103
1926.....	881	3 644 576
1925.....	485	2 291 232
1924.....	260	1 217 250
1923.....	5	21 207

1337. — **Parti staccate di macchine non nominate, di ghisa, anche con accessori di altri metalli.**

	Quintali	Lire
Albania.....	30	4 000
Austria.....	1 200	947 902
Belgio.....	1 684	527 801
Cecoslovacchia.....	1 199	480 060
Danimarca.....	40	115 596
Francia.....	11 609	5 027 130
Germania.....	40 583	27 729 227
	(a) 276	
Gran Bretagna.....	21 708	11 827 073
Paesi Bassi.....	138	143 880
Polonia.....	4	7 618
Regno dei S. C. S.....	4	3 490
Spagna.....	27	10 340
Svezia.....	690	391 353
Svizzera.....	3 395	4 506 817
Turchia europea.....	26	5 964
Ungheria.....	92	63 105
Sarre.....	1	53 781
Egitto.....	1	700
Argentina.....	2	1 210
Stati Uniti.....	1 142	1 628 098
Merci naz. di ritorno.....	16	11 670
	(b) 83 957	(c) 53 488 815
1926.....	77 214	47 516 684
1925.....	72 363	31 259 354
1924.....	47 674	21 853 593
1923.....	(d) 63 858	(c) 28 801 945

1338. — **Parti staccate di macchine non nominate, di altri metalli comuni.**

	Quintali	Lire
Austria.....	771	1 506 015
Belgio.....	1 303	723 819
Cecoslovacchia.....	5 037	2 876 596
Danimarca.....	61	63 948
Francia.....	10 026	15 857 958
Germania.....	24 425	27 815 900
	(a) 264	
Gran Bretagna.....	3 731	9 979 015
Lussemburgo.....	2	4 130
Norvegia.....	74	290 100
Paesi Bassi.....	291	235 484
Polonia.....	25	48 814
Regno dei S. C. S.....	101	104 290
Sarre.....	76	82 913

	Quintali	Lire
Spagna.....	2	4 000
Svezia.....	138	329 154
Svizzera.....	1 842	4 638 181
Ungheria.....	43	49 730
Egitto.....	1	780
Tunisia.....	1	600
Argentina.....	1	1 015
Canada.....	1	2 300
Stati Uniti.....	3 096	8 587 045
Merci naz. di ritorno.....	37	81 909
	51 262	73 258 606
Eritrea.....	4	2 755
Tripolitania e Cirene.....	1	385
	5	3 140
	(e) 51 267	(c) 73 261 746
1926.....	(f) 38 230	(c) 66 702 493
1925.....	(g) 23 560	(c) 32 845 196
1924.....	(h) 21 059	(c) 27 265 605
1923.....	(i) 41 158	(c) 36 395 005

1331-1338. — **RIASSUNTO. — Parti staccate di macchine e di apparecchi.**

	Quintali	Lire
Albania.....	30	4 000
Austria.....	2 111	3 098 387
Belgio.....	3 802	8 013 955
Cecoslovacchia.....	9 086	5 638 739
Danimarca.....	105	188 244
Francia.....	22 342	23 628 387
Germania.....	67 600	66 341 930
	(a) 544	
Gran Bretagna.....	26 420	28 342 788
Lussemburgo.....	2	4 130
Norvegia.....	75	297 586
Paesi Bassi.....	475	584 743
Polonia.....	73	150 339
Regno dei S. C. S.....	106	115 830
Sarre.....	167	136 694
Spagna.....	29	14 340
Svezia.....	2 015	9 607 635
Svizzera.....	5 988	12 730 817
Turchia europea.....	26	5 964
Ungheria.....	135	112 835
Egitto.....	2	1 480
Tunisia.....	1	600
Argentina.....	3	2 225
Canada.....	1	2 300
Stati Uniti.....	4 398	11 454 245
Merci naz. di ritorno.....	62	111 579
	145 598	170 589 772
Eritrea.....	21	13 640
Tripolitania e Cirene.....	1	385
	25	14 025
	145 623	(c) 170 608 797
1926.....	(f) 126 526	(c) 160 457 226
1925.....	(g) 103 549	(c) 88 788 137
1924.....	(h) 73 631	(c) 69 875 150
1923.....	(i) 109 701	(c) 74 963 804

(a) In conto riparazioni. — (b) Compresi: quintali 256 importati temporaneamente per la costruzione di macchine, caldaie e apparecchi e quintali 1491 per costruzioni navali. — (c) Non compreso il valore della quantità in conto riparazioni. — (d) Di cui, quintali 11 importati in conto riparazioni. — (e) Compresi: quintali 2278 importati temporaneamente per la costruzione di macchine, caldaie e apparecchi; quintali 41 per la costruzione di veicoli da ferrovie e da tramvie; quintali 3 per la costruzione di automobili e quintali 2239 per costruzioni navali. — (f) Di cui, quintali 563 importati in conto riparazioni. — (g) Di cui, quintali 5 importati in conto riparazioni. — (h) Di cui, quintali 255 importati in conto riparazioni. — (i) Di cui, quintali 9 importati in conto riparazioni. — (l) Di cui quintali 20 importati in conto riparazioni.

PAESI DI PROVENIENZA		QUANTITÀ	VALORE	PAESI DI PROVENIENZA		QUANTITÀ	VALORE
CAT. XXIII. — Utensili e strumenti per arti e mestieri e per l'agricoltura.							
1339. — Incudini e morse, di ghisa, di ferro 467. o di acciaio, anche greggie.							
		Quintali	Lire			Quintali	Lire
Austria.....		137	76 643	Germania.....		457	917 037
Francia.....		1 388	770 845	Gran Bretagna.....		10	111 113
Germania.....		501	496 646	Svezia.....		1	7 770
Gran Bretagna.....		11	7 796	Svizzera.....		1	3 192
Spagna.....		1	290				
Svizzera.....		2	2 708	1926.....		520	1 208 369
Stati Uniti.....		7	11 665	1925.....		645	1 294 881
				1924.....		464	809 251
				1923.....		289	495 750
				1922.....		374	513 756
1926.....		2 047	1 276 593	1342. — Lame da seghe, a nastro continuo. 469 b).			
1925.....	(a)	1 489	(b) 1 055 564	Francia.....		230	467 282
1924.....		1 111	555 636	Germania.....		206	385 674
1923.....		998	563 837	Gran Bretagna.....		3	7 035
1922.....		958	496 728	Stati Uniti.....		7	65 275
1340. — Lime e raspe. 468.							
1926-1924.....	(Vedi appresso n. 1340 a-b)			1926.....		496	925 268
1923 (fino al 26 luglio).....		4 329	5 736 657	1925.....		525	1 039 683
1922.....		6 695	8 251 363	1924.....		467	792 635
1340 a). — Lime e raspe, mezzotonde, tonde, triangolari. 468 a).							
Austria.....		766	600 586	1923.....		390	537 278
Belgio.....		3	7 400	1922.....		482	653 876
Cecoslovacchia.....		6	19 530	1343. — Lame da seghe, altre, anche montate. 469 c).			
Francia.....		817	1 633 478	Austria.....		184	197 346
Germania.....		1 346	2 216 400	Cecoslovacchia.....		1	1 800
Gran Bretagna.....		12)	315 247	Francia.....		230	479 598
Svezia.....		36	117 729	Germania.....		2 118	3 450 670
Svizzera.....		9)	287 167	Gran Bretagna.....		74	250 649
Ungheria.....		74	105 984	Paesi Bassi.....		185	211 903
Stati Uniti.....		819	2 237 318	Svezia.....		1	2 400
				Svizzera.....		2	3 362
1926.....		4 067	7 540 639	Stati Uniti.....		150	539 904
1925.....		4 116	5 733 198				
1924.....		3 391	5 022 975	1926.....		2 995	5 127 632
1923 (dal 27 luglio).....		468	648 123	1925.....		4 290	6 779 316
1922.....	(Vedi n. 1340)			1924.....		3 040	3 995 691
1340 b). — Lime e raspe, altre. 468 b).							
Austria.....		1 478	1 136 927	1923.....		2 324	2 971 532
Belgio.....		1	7 030	1922.....		2 827	2 994 605
Francia.....		670	1 165 931	1344. — Alesatori, frese, maschi, filiere, punte elicoidali. 470.			
Germania.....		1 343	2 013 761	Austria.....		15	86 892
Gran Bretagna.....		60	121 800	Belgio.....		3	12 240
Svezia.....		15	40 073	Francia.....		234	1 986 556
Svizzera.....		123	303 314	Germania.....		790	5 906 964
Ungheria.....		64	90 270	Gran Bretagna.....		35	429 439
Stati Uniti.....		339	624 234	Svezia.....		2	17 883
				Svizzera.....		25	219 181
1926.....		4 096	5 503 333	Stati Uniti.....		92	1 873 373
1925.....		5 571	8 778 094	Merci naz. di ritorno.....		89	144 400
1924.....		4 637	7 259 268				
1923 (dal 27 luglio).....		2 108	2 933 081	1926.....		1 315	10 676 928
1922.....	(Vedi n. 1340)			1925.....		1 221	8 210 199
1341. — Lame da seghe, a disco. 469 a).							
Austria.....		12	21 135	1924.....		1 065	4 807 558
Cecoslovacchia.....		2	2 000	1923.....		1 066	3 992 271
Francia.....		87	146 122	1922.....		1 367	4 090 945
(a) Di cui, quintali 8 importati in conto riparazioni. — (b) Non compreso il valore della quantità in conto riparazioni.							

PAESI DI PROVENIENZA			QUANTITÀ	VALORE	PAESI DI PROVENIENZA			QUANTITÀ	VALORE
Segue CATEGORIA XXIII. — <i>Utensili e strumenti per arti e mestieri e per l'agricoltura.</i>									
				Quintali	Lire				
Tunisia.....			5	5 903	Francia.....		6	14 534	
Stati Uniti.....			123	120 620	Germania.....		13	20 296	
1921.....			5 767	9 904 440	1926.....		30	48 587	
1925.....			3 750	5 665 338	1925.....		23	43 524	
1924.....			3 217	5 066 200	1924.....		10	11 022	
1923.....			2 752	4 039 700	1923.....		41	91 908	
1922.....			3 939	6 550 325	1922.....		19	20 118	
1346. — Badili, vanghe, zappe, picconi, pale, sarchielli, vomeri e altri simili strumenti per la lavorazione del suolo, forche, forconi e rastrelli, di ghisa, di ferro o di acciaio.									
472.					1350. — Grattabugie di laminette metalliche o di fili metallici, montate su legno o su metallo, o senza montatura, altre.				
Austria.....			258	174 902	Austria.....		11	14 147	
Belgio.....			443	359 311	Belgio.....		7	10 060	
Cecoslovacchia.....			155	89 283	Francia.....		38	71 846	
Francia.....			340	190 186	Germania.....		50	77 914	
Germania.....			6 559	2 776 158	Svizzera.....		1	3 758	
Gran Bretagna.....			60	50 043	1926.....		107	177 725	
Paesi Bassi.....			4	1 610	1925.....		79	138 197	
Regno del S. C. S.....			1 7	15 540	1924.....		50	65 232	
Svizzera.....			22	24 650	1923.....		80	91 787	
Ungheria.....			2	1 100	1922.....		58	82 361	
Stati Uniti.....			822	354 533	1350 bis-a). — Licci e maglioni per telai da tessere, anche nichelati, ramati, stagnati o zincati, di lamelle di acciaio.				
1921.....			8 763	4 037 316	Francia.....		25	50 551	
1925.....			7 481	2 882 216	Germania.....		11	26 632	
1924.....			6 052	2 346 193	Svizzera.....		136	594 573	
1923.....			5 700	2 355 112	1926.....		172	671 756	
1922.....			8 070	2 257 360	1925.....		85	294 258	
1347. — Scuri, ascie, piccozze e punte da vomeri.									
473.					1924.....		147	275 832	
Austria.....			48	32 770	1923 (dal 27 luglio).....	(a)	59	124 380	
Francia.....			7	6 573	1922.....	(a) *	*	*	
Germania.....			56	40 403	1350 bis-b). — Licci e maglioni per telai da tessere, anche nichelati, ramati, stagnati o zincati, di fili di ferro e di acciaio.				
Gran Bretagna.....			7	11 835	Austria.....		6	17 200	
Regno del S. C. S.....			2	1 400	Belgio.....		45	167 490	
Ungheria.....			2	1 110	Francia.....		21	117 761	
Stati Uniti.....			24	27 070	Germania.....		89	297 317	
1926.....			146	121 161	Svizzera.....		41	173 563	
1925.....			284	207 415	1926.....		202	773 381	
1924.....			172	107 614	1925.....		275	1 142 759	
1923.....			243	123 132	1924.....		162	500 276	
1922.....			400	225 232	1923 (dal 27 luglio).....	(a)	35	136 195	
1348. — Coltelli e trincetti, per arti e mestieri e per l'agricoltura.									
474.					1922.....	(a) *	*	*	
Austria.....			37	66 492	1351. — Utensili e strumenti per arti e mestieri e per l'agricoltura, non nominati e loro parti (esclusi quelli di legno), comuni.				
Cecoslovacchia.....			1	1 721	Austria.....		85	62 373	
Francia.....			7	22 631	Belgio.....		2	4 995	
Germania.....			24	97 952	Cecoslovacchia.....		11	8 632	
Svizzera.....			3	14 868	Francia.....		136	209 237	
1921.....			72	203 663	Germania.....		855	1 164 049	
1925.....			124	265 654	Gran Bretagna.....		13	29 766	
1924.....			82	197 008					
1923.....			88	230 219					
1922.....			120	198 925					
1349. — Grattabugie di laminette metalliche o di fili metallici, montate su legno o su metallo, o senza montatura, fatte con laminette o con fili di grossezza superiore a millimetri 0,3.									
Austria.....			4	7 645					
Belgio.....			7	6 112					

(a) Fino al 26 luglio 1923 compresi in altre voci.

PAESI DI PROVENIENZA		QUANTITÀ	VALORE	PAESI DI PROVENIENZA		QUANTITÀ	VALORE
Segue CATEGORIA XXIII. — <i>Utensili e strumenti per arti e mestieri e per l'agricoltura.</i>							
		Quintali	Lire	1355. — Aghi per chirurgia e medicina: per iniezioni ipodermiche.			
Malta.....		1	500			Chilogrammi	Lire
Paesi Bassi.....		2	6 230	Francia.....	2	377	
Polonia.....		1	1 990	Germania.....	158	40 296	
Regno dei S. C. S.....		1	320	1923.....	160	40 673	
Svezia.....		4	4 567	1925.....	171	112 715	
Swizzera.....		12	28 614	1924.....	132	26 054	
Ungheria.....		2	1 776	1923.....	665	235 766	
Tunisia.....		1	658	1922.....	396	178 358	
Stati Uniti.....		71	111 004	1356. — Apparecchi ortopedici e loro parti, anche gretegi.			
1926.....		1 197	1 634 831			Quintali	
1925.....	(a)	1 404	(b) 1 218 561	Austria.....	1	3 885	
1924.....		472	479 563	Francia.....	7	37 808	
1923.....		563	480 008	Germania.....	12	68 063	
1922.....		1 716	1 282 727	Gran Bretagna.....	8	43 847	
1352. — Utensili e strumenti per arti e mestieri e per l'agricoltura, non nominati e loro parti (esclusi quelli di legno), fini.				Svizzera.....	1	2 810	
Austria.....		276	675 240	1926.....	29	156 413	
Belgio.....		20	93 583	1925.....	32	340 770	
Cecoslovacchia.....		109	121 811	1924.....	49	499 254	
Francia.....		2 810	4 726 687	1923.....	28	239 791	
Germania.....	(c)	7 547	16 379 997	1922.....	20	137 732	
Gran Bretagna.....		3	1357. — Apparecchi per medicina.			
Paesi Bassi.....		414	1 083 959			480.	
Regno dei S. C. S.....		12	43 223	Austria.....	3	23 761	
Spagna.....		19	37 593	Cecoslovacchia.....	3	23 831	
Svezia.....		2	830	Francia.....	29	270 489	
Swizzera.....		154	345 906	Germania.....	122	1 122 870	
Tunisia.....		94	341 258	(c) 72	6 992	
Stati Uniti.....		1	1 463	Gran Bretagna.....	1	222 187	
1926.....		12 250	(b) 25 870 881	Svizzera.....	10	222 187	
1925.....	(d)	13 700	(b) 28 283 005	Merci naz. di ritorno.....	1	17 500	
1924.....	(e)	10 178	(b) 17 922 487	1926.....	241	(b) 1 687 630	
1923.....		11 250	16 023 870	1925.....	301	2 194 678	
1922.....		15 453	17 496 161	1924.....	(g) 465	(b) 2 418 540	
CAT. XXIV. — Strumenti scientifici e orologi.				1923.....	(h) 819	(b) 4 263 982	
1353. — Strumenti per chirurgia.				1922.....	908	3 399 246	
477.				1358. — Strumenti per astronomia, geodesia, navigazione, topografia, fisica e chimica, con cannocchiali.			
Austria.....		Quintali	Lire			481 a).	
Cecoslovacchia.....		1	22 948	Austria.....	2	39 361	
Francia.....		4	76 180	Francia.....	17	262 328	
Germania.....		6	100 335	Germania.....	31	777 458	
Germania.....	(c)	46	704 443	(c) 19	
Gran Bretagna.....		14	Gran Bretagna.....	19	320 813	
1926.....		3	106 379	Svizzera.....	1	21 075	
1925.....		74	(b) 1 010 285	1926.....	89	(b) 1 421 035	
1924.....	(f)	111	1 102 641	1925.....	(i) 64	(b) 1 137 429	
1923.....		99	(b) 649 072	1924.....	(f) 35	(b) 577 119	
1922.....		93	1 326 122	1923.....	44	678 300	
		116	2 253 500	1922.....	29	371 377	
1354. — Aghi per chirurgia e medicina: per suture.				1359 a). — Strumenti per astronomia, geodesia, navigazione, topografia, fisica e chimica, elettro-medicali.			
478 a).						481 b).	
Francia.....		Chilogrammi	Lire	Austria.....	5	67 823	
Germania.....		14	950	Francia.....	64	449 898	
Stati Uniti.....		16	1 472				
1926.....		6	24				
1925.....		36	2 446				
1924.....		353	1 412				
1923.....		113	9 198				
1922.....		2 215	32 102				
		156	13 083				

(a) Di cui, quintali 475 importati in conto riparazioni. — (b) Non compreso il valore della quantità in conto riparazioni. — (c) In conto riparazioni. — (d) Di cui, quintali 1 080 importati in conto riparazioni. — (e) Di cui, quintali 5 importati in conto riparazioni. — (f) Di cui, quintali 4 importati in conto riparazioni. — (g) Di cui, quintali 12 importati in conto riparazioni. — (h) Di cui, quintali 19 importati in conto riparazioni. — (i) Di cui, quintali 2 importati in conto riparazioni.

PAESI DI PROVENIENZA			QUANTITÀ	VALORE	PAESI DI PROVENIENZA			QUANTITÀ	VALORE
Segue CATEGORIA XXIV. — <i>Strumenti scientifici e orologi.</i>									
Quintali					Lire				
Germania	(a)	185		1 582 121	1362. — Binocoli e monocoli, da teatro o da campo, a prisma.				
Gran Bretagna.....		3			Numero Lire				
Svizzera		5		122 390	Austria.....	1		200	
Stati Uniti.....		8		104 315	Francia.....	339		151 474	
		13		187 245	Germania.....	1 524		780 690	
1926.....		233	(b)	2 513 795	Gran Bretagna.....	3		1 435	
1925.....		239		2 136 983	Svizzera	3		1 417	
1924.....		444		2 811 336	Egitto	1		457	
1923 (dal 27 luglio)	(c)	172		1 037 246	Merci naz. di ritorno	1		450	
1922.....	(c) *			*		1 872.		936 123	
1359 b). — Strumenti per astronomia, geodesia, navigazione, topografia, fisica e chimica, altri.					Tripolitania e Ciren... 1				
Austria.....		13		60 223	1926.....	1 873		936 580	
Cecoslovacchia.....		2		15 983	1925.....	2 320		996 686	
Danimarca.....		172		253 138	1924.....	(m) 1 192	(b)	460 310	
Francia.....		105		1 026 048	1923.....	1 104		354 151	
Germania.....	(a)	278		2 426 163	1922.....	856		291 601	
Gran Bretagna.....		112			1363. — Binocoli e monocoli, da teatro o da campo, altri, ordinari.				
Paesi Bassi.....		28		482 846	Austria.....	35		2 918	
Svezia.....		1		26 128	Francia.....	2 3 6		189 033	
Svizzera		2		84 060	Germania.....	4 571		597 132	
Stati Uniti.....		8		125 692	Gran Bretagna.....	25		2 125	
		35		542 878	Svizzera	1		85	
1926.....		756	(b)	5 052 159	Stati Uniti.....	6		510	
1925.....	(d)	406		3 453 372	1923.....	6 954		591 803	
1924.....	(e)	344		1 976 731	1925.....	6 596		423 363	
1923.....	(f)	463		3 319 196	1924.....	(n) 6 861	(b)	380 073	
1922.....	(g)	550		2 983 167	1923.....	(o) 6 515	(b)	477 365	
					1922.....	1 710		181 510	
1360. — Macchine fotografiche, con o senza obiettivo.					1364. — Binocoli e monocoli, da teatro o da campo, altri, di lusso.				
Francia.....		21		330 985	Austria.....	6		870	
Germania.....	(a)	167		3 087 087	Francia.....	1 322		194 613	
Gran Bretagna.....		7			Germania.....	310		45 493	
Stati Uniti.....		86		1 187 331	Gran Bretagna.....	6		882	
Merci naz. di ritorno.		19		387 462	1926.....	1 644		241 858	
		1		10 139	1925.....	1 882		349 215	
1926.....		304	(b)	5 003 004	1924.....	2 117		402 811	
1925.....		299		4 957 766	1923.....	2 307		303 691	
1924.....	(h)	253		3 722 445	1922.....	493		83 745	
1923.....	(i)	269		4 850 038	1365. — Lenti lavorate, da occhiali, sciolte.				
1922.....		175		2 768 052	485 a).				
1361. — Apparecchi e macchine per proiezioni luminose.					Quintali				
Austria.....		1		14 986	Austria.....	3		34 146	
Francia.....		72		481 732	Cecoslovacchia.....	22		238 507	
Germania.....	(a)	94		817 361	Francia.....	87		1 082 788	
Gran Bretagna.....		49			Germania.....	83		1 031 036	
Svizzera		15		93 947	Paesi Bassi.....	1		8 053	
Stati Uniti.....		1		6 103	1926.....	196		2 394 530	
		8		104 532	1925.....	284		2 299 589	
1926.....		240	(b)	1 518 660	1924.....	254		1 542 155	
1925.....		257		1 692 619	1923.....	145		1 128 957	
1924.....	(l)	256		1 635 571	1922.....	81		853 099	
1923.....		422		1 883 811					
1922.....		307		1 098 483					

(a) In conto riparazioni. — (b) Non compreso il valore della quantità in conto riparazioni. — (c) Precedentemente compresi nella voce 1359 b). — (d) Di cui, quintali 6 importati in conto riparazioni. — (e) Di cui, quintali 31 importati in conto riparazioni. — (f) Di cui, quintali 3 importati in conto riparazioni. — (g) Di cui, quintali 38 importati in conto riparazioni. — (h) Di cui, quintali 5 importati in conto riparazioni. — (i) Di cui, quintali 2 importati in conto riparazioni. — (l) Di cui, quintali 9 importati in conto riparazioni. — (m) Di cui, n. 1 importato in conto riparazioni. — (n) Di cui, n. 25 importati in conto riparazioni. — (o) Di cui, n. 144 importati in conto riparazioni.

PAESI DI PROVENIENZA		QUANTITÀ	VALORE	PAESI DI PROVENIENZA		QUANTITÀ	VALORE
Segue CATEGORIA XXIV. — <i>Strumenti scientifici e orologi.</i>							
1366. — Lenti lavorate, per strumenti di ottica, anche montate.						Quintali	Lire
485 b).				Germania		20	533 030
						(a) 25
				1926.....		48	(b) 612 466
				1925.....		27	647 849
				1924.....		(e) 366	(b) 357 408
				1923.....		(f) 44	(b) 614 300
				1922.....		28	483 996
				1371. — Strumenti e apparecchi ottici, non nominati.			
				Francia		6	46 038
				Germania		11	225 422
						(a) 7
				Gran Bretagna		1	7 000
				1926.....		25	(b) 278 460
				1925.....		25	600 548
				1924.....		(g) 30	(b) 480 195
				1923.....		(h) 50	(b) 346 958
				1922.....		(i) 38	(b) 272 757
				1372. — Strumenti da disegno: compassi.			
				489 a).			
				Austria.....		1	6 076
				Belgio.....		2	30 155
				Francia.....		1	6 792
				Germania.....		29	338 590
				1926.....		33	382 213
				1925.....		43	542 874
				1924.....		42	282 627
				1923.....		65	835 192
				1922.....		112	888 384
				1373. — Strumenti da disegno, altri.			
				489 b).			
				Austria.....		1	13 552
				Cecoslovacchia.....		3	16 724
				Francia.....		3	19 429
				Germania.....		64	448 084
				Stati Uniti.....		8	84 630
				1926.....		79	582 469
				1925.....		66	378 367
				1924.....		74	304 588
				1923.....		53	264 232
				1922.....		53	221 328
				1374. — Barometri, manometri, indicatori di pressione e di livello d'acqua.			
				490.			
				Austria.....		18	125 031
				Francia.....		48	317 369
				Germania.....		146	1 218 076
						(a) 1
				Gran Bretagna.....		7	124 993
				Svezia.....		2	19 706
				Svizzera.....		6	60 771
				Stati Uniti.....		1	26 815
				Mercoi naz. di ritorno.		1	4 490
				1926.....		(l) 230	(b) 1 697 241
				1925.....		221	1 717 006
				1924.....		185	1 189 972
				1923.....		178	1 054 675
				1922.....		162	940 559

(a) In conto riparazioni. — (b) Non compreso il valore della quantità in conto riparazioni. — (c) Di cui, kg. 112 importati in conto riparazioni. — (d) Di cui, kg. 74 importati in conto riparazioni. — (e) Di cui, quintali 351 importati in conto riparazioni. — (f) Di cui, quintali 22 importati in conto riparazioni. — (g) Di cui, quintali 2 importati in conto riparazioni. — (h) Di cui, quintali 27 importati in conto riparazioni. — (i) Di cui, quintali 18 importati in conto riparazioni. — (l) Compresi quintali 6 importati temporaneamente per la costruzione di veicoli da ferrovie e da tramvie.

PAESI DI PROVENIENZA	QUANTITÀ	VALORE	PAESI DI PROVENIENZA	QUANTITÀ	VALORE
-------------------------	----------	--------	-------------------------	----------	--------

Segue CATEGORIA XXIV. — *Strumenti scientifici e orologi.*1375. — **Amperometri e altri strumenti di misura elettrica, esclusi i contatori di elettricità e i registratori grafici.**

	Quintali	Lire
Austria.....	3	29 223
Belgio.....	1	5 050
Francia.....	30	287 361
Germania.....	131	1 711 016
Gran Bretagna.....	2
Svezia.....	1	93 061
Svizzera.....	3	6 825
Ungheria.....	7	137 893
Stati Uniti.....	3	27 458
Merci naz. di ritorno..	26	816 728
	1	6 580
1926.....	(b) 208	(c) 3 121 200
1925.....	(d) 296	(c) 3 938 694
1924.....	(e) 283	(c) 2 329 107
1923.....	(d) 235	(c) 2 351 387
1922.....	148	1 152 605

1376. — **Contagiri.**

	Quintali	Lire
Austria.....	1	9 217
Francia.....	52	214 747
Germania.....	42	661 645
Gran Bretagna.....	4
Svizzera.....	5	89 521
Stati Uniti.....	7	174 152
	3	148 000
1926.....	(f) 114	(c) 1 300 282
1925.....	120	1 238 969
1924.....	196	1 792 254
1923.....	(d) 160	(c) 1 402 930
1922.....	56	528 179

1377. — **Contatori di gas.**

	Quintali	Lire
Austria.....	1	4 000
Francia.....	483	704 842
Germania.....	78	158 031
Gran Bretagna.....	4	20 000
Svizzera.....	47	125 137
1926.....	613	1 012 010
1925.....	1 691	2 544 422
1924.....	227	287 489
1923.....	229	231 428
1922.....	236	233 797

1378. — **Contatori di elettricità.**

	Quintali	Lire
Austria.....	5	33 567
Francia.....	1	11 338
Germania.....	4 914	26 819 793
Svezia.....	1
Svizzera.....	7	14 605
Ungheria.....	911	5 099 191
Stati Uniti.....	671	3 019 474
	6	43 250
1926.....	6 516	(c) 35 041 187
1925.....	5 706	23 212 821
1924.....	6 996	19 099 927
1923.....	8 151	24 407 387
1922.....	5 476	17 416 503

1379 a). — **Contatori di acqua, pesanti ciascuno più di 5 chilogrammi.**

	Quintali	Lire
Austria.....	50	152 356
Francia.....	7	11 915
Germania.....	88	327 689
Gran Bretagna.....	4	17 480
Svizzera.....	16	32 470
Stati Uniti.....	41	235 630
1926.....	206	777 418
1925.....	205	591 228
1924.....	170	537 540
1923.....	175	519 151
1922.....	113	288 814

1379 b). — **Contatori di acqua, pesanti ciascuno fino a 5 chilogrammi.**

	Quintali	Lire
Austria.....	22	324 366
Francia.....	4	60 165
Germania.....	234	2 056 013
Sarro.....	1	8 600
Stati Uniti.....	1	12 100
1926.....	312	2 461 244
1925.....	475	3 251 970
1924.....	1 107	4 246 011
1923.....	394	2 700 710
1922.....	530	1 616 268

1380. — **Contatori, altri, non nominati.**

	Quintali	Lire
Francia.....	403	2 128 264
Germania.....	52	535 362
Gran Bretagna.....	16
Svizzera.....	5	45 510
Stati Uniti.....	49	673 459
	30	398 203
1926.....	(g) 554	(c) 3 770 767
1925.....	237	3 038 673
1924.....	136	332 110
1923.....	54	313 789
1922.....	125	925 597

1381. — **Registratori grafici.**

	Quintali	Lire
Austria.....	1	25 759
Belgio.....	1	10 400
Francia.....	26	272 507
Germania.....	140	1 797 958
Gran Bretagna.....	1
Lussemburgo.....	2	51 049
Svizzera.....	2	27 542
Stati Uniti.....	6	78 000
	16	473 120
1926.....	195	(c) 2 736 386
1925.....	134	2 263 219
1924.....	(d) 123	(c) 1 199 083
1923.....	111	893 637
1922.....	89	317 155

(a) In conto riparazioni. — (b) Compresi quintali 17 importati temporaneamente per il completamento di vetture automobili. — (c) Non compreso il valore della quantità in conto riparazioni. — (d) Di cui, quintali 2 importati in conto riparazioni. — (e) Di cui, quintali 23 importati in conto riparazioni. — (f) Compresi quintali 3 importati temporaneamente per la costruzione di macchine, caldaie e apparecchi. — (g) Compresi quintali 124 importati temporaneamente per il completamento di vetture automobili.

PAESI DI PROVENIENZA	QUANTITÀ	VALORE	PAESI DI PROVENIENZA	QUANTITÀ	VALORE
-------------------------	----------	--------	-------------------------	----------	--------

Segue CATEGORIA XXIV. — *Strumenti scientifici e orologi.*

1382. — Bilance di precisione, sensibili a meno di 5 centigrammi (compresa la custodia).

	Quintali	Lire
Austria.....	3	42 882
Francia.....	1	6 807
Germania.....	23	213 856
	(a) 14
1926.....	41	(b) 263 545
1925.....	23	235 819
1924.....	(c) 37	(b) 257 630
1923.....	25	207 452
1922.....	21	143 977

1383. — Strumenti da misura non nominati, 496 a). con aste di vetro, costituenti la parte essenziale dell'istrumento e graduazione (compreso l'astuccio e la tavoletta).

Austria.....	1	9 075
Francia.....	2	19 486
Germania.....	152	1 257 691
Gran Bretagna.....	4	117 170
Svizzera.....	2	16 122
1926.....	161	1 419 544
1925.....	128	1 097 415
1924.....	188	1 163 130
1923.....	144	348 000
1922.....	164	903 337

1384. — Strumenti da misura non nominati, 496 b). per verifiche ad uso dei meccanici.

Austria.....	1	9 732
Francia.....	23	215 652
Germania.....	65	945 236
Gran Bretagna.....	5	63 604
Svezia.....	2	64 509
Svizzera.....	2	33 648
Stati Uniti.....	3	110 810
1926.....	101	1 443 271
1925.....	85	375 212
1924.....	57	511 391
1923.....	31	468 939
1922.....	48	270 384

1385. — Strumenti da misura non nominati, 496 c). altri.

Austria.....	8	36 892
Belgio.....	3	3 200
Cecoslovacchia.....	1	35 712
Francia.....	141	1 107 833
Germania.....	253	2 128 627
Gran Bretagna.....	(a) 3
Norvegia.....	13	123 344
Svizzera.....	1	3 000
Stati Uniti.....	51	367 015
	4	58 275
1926.....	483	(b) 3 863 898
1925.....	266	2 302 556
1924.....	(d) 349	(b) 2 045 113
1923.....	337	1 625 254
1922.....	343	1 151 283

1386 a). — Apparecchi telegrafici e telefonici, compresi i commutatori per centrali telefoniche: per radiotelegrafia e per radiotelegrafia.

	Quintali	Lire
Austria.....	57	805 242
Belgio.....	47	295 586
Cecoslovacchia.....	1	12 200
Francia.....	280	3 620 835
Germania.....	630	8 784 583
	(a) 26
Gran Bretagna.....	143	3 278 815
Norvegia.....	8	87 089
Paesi Bassi.....	43	1 344 011
Spagna.....	1	3 830
Svezia.....	114	1 043 712
Svizzera.....	38	512 795
Ungheria.....	2	28 765
Stati Uniti.....	206	2 748 895
Merci naz. di ritorno.....	4	49 850
	1 600	22 646 208
Somalia italiana.....	1	4 103
Tripolitania e Cirenaica.....	1	8 169
	2	12 269
1926.....	1 602	(b) 22 658 477
1925.....	1 117	16 637 926
1924.....	417	5 106 563
1923 (dal 27 luglio).....	(e) 30	314 709
1922.....	(e) *	*

1386 b). — Apparecchi telegrafici e telefonici, compresi i commutatori per centrali telefoniche: altri.

Austria.....	105	781 022
Belgio.....	430	2 633 376
Francia.....	52	344 472
Germania.....	3 461	41 765 285
	(a) 6
Gran Bretagna.....	42	945 678
Norvegia.....	15	162 667
Paesi Bassi.....	2	95 711
Spagna.....	1	3 700
Svezia.....	314	2 677 237
Svizzera.....	4	64 722
Stati Uniti.....	118	1 680 401
1926.....	4 550	(b) 51 154 241
1925.....	(f) 1 533	(b) 12 753 385
1924.....	(g) 1 396	(b) 3 836 878
1923.....	(h) 3 473	(b) 24 919 100
1922.....	(i) 1 544	(b) 11 244 357

1387. — Macchine da calcolare, 498.

Austria.....	1	25 350
Cecoslovacchia.....	1	9 650
Francia.....	6	138 543
Germania.....	99	2 207 524
Gran Bretagna.....	15	271 289
Svezia.....	10	240 888

(a) In conto riparazioni. — (b) Non compreso il valore della quantità in conto riparazioni. — (c) Di cui, quintali 7 importati in conto riparazioni. — (d) Di cui, quintali 4 importati in conto riparazioni. — (e) Precedentemente compresi nella voce 1386 b). — (f) Di cui, quintali 36 importati in conto riparazioni. — (g) Di cui, quintali 274 importati in conto riparazioni. — (h) Di cui, quintali 8 importati in conto riparazioni. — (i) Di cui, quintali 45 importati in conto riparazioni.

Segue CATEGORIA XXIV. — *Strumenti scientifici e orologi.*

PAESI DI PROVENIENZA	QUANTITÀ	VALORE
Svizzera.....	17	509 822
Stati Uniti.....	448	8 306 754
	Quintali	Lire
1926.....	597	11 709 870
1925.....	658	12 254 836
1924.....	269	4 479 854
1923.....	142	2 994 825
1922.....	168	3 317 228

1388. — *Regoli calcolatori e planimetri.*

PAESI DI PROVENIENZA	QUANTITÀ	VALORE
499.	Chilogrammi	
Austria.....	4	3 045
Francia.....	31	33 042
Germania.....	206	147 527
Svizzera.....	15	10 690
	Quintali	Lire
1926.....	256	194 304
1925.....	209	353 900
1924.....	194	904 170
1923.....	301	138 145
1922.....	412	55 741

1389. — *Strumenti da calcolo non nominati.*

PAESI DI PROVENIENZA	QUANTITÀ	VALORE
500.	Quintali	
Francia.....	1	10 674
Germania.....	5	33 983
Gran Bretagna.....	1	4 421
	Quintali	Lire
1926.....	7	49 081
1925.....	4	29 980
1924.....	8	63 113
1923.....	9	97 074
1922.....	3	19 736

1390. — *Orologi da tasca, in cassa d'oro.*

PAESI DI PROVENIENZA	QUANTITÀ	VALORE
501 a) 1.	Numero	
Austria.....	2	827
Francia.....	502	313 589
Germania.....	415	232 055
Gran Bretagna.....	4	1 630
Malta.....	1	413
Svizzera.....	100 658	40 534 811
Dodecaneso.....	1	413
Algeria.....	1	700
Egitto.....	1	413
Stati Uniti.....	7	8 400
	Quintali	Lire
Tripolitania e Ciren... 1926.....	101 622	41 093 230
1925.....	2	827
1924.....	101 624	41 094 087
1923.....	80 653	21 887 585
1922.....	100 897	25 444 393
1921.....	98 783	29 717 163
1920.....	65 723	16 815 382

1391. — *Orologi da tasca, in cassa d'argento.*

PAESI DI PROVENIENZA	QUANTITÀ	VALORE
501 a) 2.	Numero	
Austria.....	3	322
Francia.....	2 347	186 712
Germania.....	278	29 787
Svizzera.....	87 047	9 153 258
Tunisia.....	1	107
Stati Uniti.....	41	4 400
	Quintali	Lire
Tripolitania e Ciren... 1926.....	89 7.2	9 374 586
1925.....	1	107
1924.....	89 713	9 374 693
1923.....	87 367	6 581 116
1922.....	97 283	7 280 267
1921.....	80 602	6 401 229
1920.....	64 691	4 497 033

1392. — *Orologi da tasca, in cassa di altri metalli, anche dorata o argentata o ricoperta con lamina di oro o di argento.*

PAESI DI PROVENIENZA	QUANTITÀ	VALORE
Numero		Lire
Cecoslovacchia.....	19	1 493
Francia.....	23 318	1 001 477
Germania.....	1 844	151 963
Gran Bretagna.....	16	1 500
Malta.....	1	79
Svizzera.....	214 867	16 430 034
Turchia europea.....	3	150
Dodecaneso.....	1	79
Egitto.....	1	79
Stati Uniti.....	70	5 502
	Quintali	Lire
Tripolitania e Ciren... 1926.....	237 140	17 592 356
1925.....	3	236
1924.....	237 143	17 592 592
1923.....	76 983	4 252 442
1922.....	94 635	5 704 017
1921.....	132 839	6 645 377
1920.....	122 559	5 334 429

1393 a). — *Orologi, altri, compresa la cassa, del peso di più di 500 grammi.*

PAESI DI PROVENIENZA	QUANTITÀ	VALORE
Belgio.....	1	22 316
Francia.....	58	550 416
Germania.....	56	795 090
Gran Bretagna.....	3	43 489
Svizzera.....	6	83 755
Stati Uniti.....	1	25 230
	Quintali	Lire
1926.....	125	1 520 296
1925.....	149	1 469 507
1924.....	158	1 688 517
1923.....	195	1 798 961
1922.....	226	1 303 442

1393 b). — *Orologi, altri, compresa la cassa, del peso fino a 500 grammi.*

PAESI DI PROVENIENZA	QUANTITÀ	VALORE
Austria.....	1	14 492
Francia.....	86	1 242 474
Germania.....	28	409 803
Svizzera.....	52	1 137 609
	Quintali	Lire
1926.....	(a) 167	2 804 378
1925.....	270	3 676 663
1924.....	144	2 246 745
1923.....	101	1 793 797
1922.....	118	1 511 105

1394. — *Casse di orologi da tasca, finite e montate, d'oro.*

PAESI DI PROVENIENZA	QUANTITÀ	VALORE
Numero		Lire
Francia.....	3	1 197
Germania.....	1	400
Svizzera.....	332	133 079
	Quintali	Lire
1926.....	336	134 676
1925.....	108	43 092
1924.....	5	2 285
1923.....	90	12 050
1922.....	416	65 329

(a) Compresi quintali 81 importati temporaneamente per il completamento di vetture automobili.

PAESI DI PROVENIENZA	QUANTITÀ	VALORE	PAESI DI PROVENIENZA	QUANTITÀ	VALORE
-------------------------	----------	--------	-------------------------	----------	--------

Segue CATEGORIA XXIV. — *Strumenti scientifici e orologi.***1395. — Casse di orologi da tasca, finite e montate, d'argento.**

	Numero	Lire
Germania.....	5	245
Svizzera.....	2 736	136 778
	2 741	137 023
1926.....	344	17 200
1925.....	123	6 150
1924.....	748	16 474
1923.....	145	3 142

1396. — Casse di orologi da tasca, finite e montate, di altri metalli, anche dorati o argentati, o ricoperti di lamina d'oro o d'argento.

	Numero	Lire
Germania.....	25	2 425
Svizzera.....	150	14 550
	175	16 975
1926.....	162	15 714
1925.....	206	4 196
1924.....	988	17 675
1923.....	728	6 198

1397. — Movimenti d'orologi, da torre.

	Quintali	Lire
Austria.....	1	6 780
Francia.....	5	13 000
Germania.....	4	9 222
	10	28 982
1926.....	15	37 030
1925.....	12	27 130
1924.....	9	16 965
1923.....	33	27 447

1398. — Movimenti d'orologi, da tasca.

	Numero	Lire
Francia.....	55	7 520
Germania.....	170	22 200
Svizzera.....	7 796	920 275
	8 021	949 995
1926.....	2 590	54 124
1925.....	1 591	61 321
1924.....	1 764	24 275
1923.....	6 498	112 153

1399. — Movimenti d'orologi, altri.

	Numero	Lire
Austria.....	6	880
Belgio.....	1	250
Cecoslovacchia.....	12	800
Francia.....	567	59 980
Germania.....	7 839	1 099 950
Gran Bretagna.....	1	280
Lussemburgo.....	2	295
Svizzera.....	253	38 505
	8 681	1 200 940
1926.....	6 034	1 227 866
1925.....	4 846	429 500
1924.....	5 593	456 233
1923.....	11 876	418 386

1400. — Fornimenti d'orologeria, escluse le molle.

	Quintali	Lire
Austria.....	4	71 717
Francia.....	37	854 188
Germania.....	97	1 458 458
Svizzera.....	73	2 074 150
	211	4 458 522
1926.....	234	3 163 539
1925.....	238	1 864 660
1924.....	443	2 398 416
1923.....	238	1 250 939

CAT. XXV. — **Armi e munizioni.****1401. — Fucili ad aria compressa, a molla e altri per bersaglio da sala.**

	Numero	Lire
Belgio.....	486	61 234
Francia.....	79	8 890
Germania.....	937	114 881
Gran Bretagna.....	23	3 044
Svizzera.....	75	8 418
Stati Uniti.....	81	11 018
	1 683	207 045
1926.....	1 890	251 725
1925.....	1 119	160 351
1924.....	1 050	193 529
1923.....	937	141 328

1402. — Fucili d'altra specie, ad avanzamento 1.

	Numero	Lire
1926.....	8	1 200
1925.....	30	8 990
1924.....	2	1 400
1923.....	56	7 500

1403 a). — Fucili d'altra specie, a retrocarica, con cani esterni.

	Numero	Lire
Austria.....	1	805
Belgio.....	1 253	825 195
Francia.....	1 8	96 859
Germania.....	279	236 152
Gran Bretagna.....	14	15 369
Svizzera.....	16	14 530
Stati Uniti.....	2	3 490
Merci naz. di ritorno.....	1	550
	1 682	1 192 930
1926.....	5 483	3 545 020
1925.....	6 353	4 111 359
1924.....	5 131	3 405 959
1923.....	3 891	2 735 697

1403 b). — Fucili d'altra specie, a retrocarica, con cani interni.

	Numero	Lire
Austria.....	1	950
Belgio.....	1 594	1 520 057
Francia.....	226	221 070
Germania.....	158	166 420
Gran Bretagna.....	30	40 741
Paesi Bassi.....	17	15 813
Regno dei S. C. S.....	1	908
Svizzera.....	1	955
Stati Uniti.....	8	12 026
	2 086	1 978 940
1926.....	1 070	928 524
1925.....	603	609 514
1924.....	2 689	2 626 343
1923.....	8 048	1 864 738

PAESI DI PROVENIENZA		QUANTITÀ	VALORE	PAESI DI PROVENIENZA		QUANTITÀ	VALORE
Segue CATEGORIA XXV. — <i>Armi e munizioni.</i>							
1404. — Fucili d'altra specie, a ripetizione. 05 b) 2 γ.				1409. — Parti di pistole e di rivoltelle, altre. 508 b).			
	Numero		Lire		Quintali		Lire
Austria.....	1		1 000	Belgio.....	1		35 344
Belgio.....	96		66 383	Germania.....	1		18 823
Francia.....	12		8 236	Gran Bretagna.....	1		10 425
Germania.....	20		17 816	1926.....	3		64 597
Stati Uniti.....	3		2 075	1925.....	11		116 531
1926.....	132		95 510	1924.....	27		353 725
1925.....	52		51 304	1923.....	16		330 232
1924.....	47		49 590	1922.....	4		66 979
1923.....	131		161 440	1410. — Materiali di artiglieria, proiettili da			
1922.....	162		148 490	509. —			
1405. — Parti di fucili, di ghisa, di ferro o				Austria.....	1 207		2 519 690
506 a). —				Belgio.....	59		32 325
di acciaio, fucinate a stampo				Cecoslovacchia.....	253		100 830
o gettate, greggie.				Francia.....	9		26 540
	Quintali			Germania.....	4		47 000
Belgio.....	1		16 920	Gran Bretagna.....	35		192 971
1926.....	1		16 920	Stati Uniti.....	1		900
1925-1924.....	—		—	1926.....	1 575		2 920 256
1923.....	2		16 267	1925.....	4 371		2 414 212
1922.....	16		31 462	1924.....	(a) 3 418	(b)	28 181
1406. — Parti di fucili, altre.				1923.....	(c) 457	(b)	579 759
506 b).				1922.....	5 816		522 094
Belgio.....	66		807 409	1411. — Bossoli per cartucce, da fucili, da			
Francia.....	2		27 293	510 a). —			
Germania.....	9		147 038	pistole e da rivoltelle, di cartone,			
1926.....	77		981 740	anche con fondo di metallo di altezza non superiore			
1925.....	102		1 094 675	a un terzo dell'altezza totale			
1924.....	66		657 930	del bossolo, capsulati o no.			
1923.....	42		708 113	Belgio.....	13		24 580
1922.....	24		477 747	Francia.....	1		1 015
1407. — Pistole e rivoltelle.				Gran Bretagna.....	13		15 150
507.				1926.....	27		40 745
	Numero			1925.....	30		45 777
Belgio.....	3 409		310 228	1924.....	57		78 694
Francia.....	572		54 444	1923.....	25		53 616
Germania.....	1 109		93 829	1922.....	63		64 861
Gran Bretagna.....	251		34 819	1412. — Bossoli per cartucce, da fucili, da pi-			
Regno del S. C. S.....	4		1 000	510 b). —			
Spagna.....	1 403		127 954	stole e da rivoltelle, non nominati.			
Argentina.....	1		96	Francia.....	1		2 950
Stati Uniti.....	520		51 157	Germania.....	1		2 995
1926.....	7 269		673 527	Gran Bretagna.....	1		1 100
1925.....	11 635		1 626 634	1926.....	3		7 045
1924.....	16 183		2 206 708	1925.....	4		15 143
1923.....	23 608		2 147 296	1924.....	3		12 739
1922.....	7 312		780 576	1923.....	13		41 034
1408. — Parti di pistole e di rivoltelle, di				1922.....	46		68 343
508 a). —				1413. — Polveri piriche, da mina.			
ghisa, di ferro o di acciaio,				511 a).			
fucinate a stampo o gettate,				1926-1922.	—		—
greggie.				1414. — Polveri piriche, da caccia.			
	Quintali			511 b).			
1926-1922.	—		—	Germania.....	43		204 016
				Gran Bretagna.....	31		252 620
				1926.....	74		456 636
				1925.....	55		230 598
				1924.....	30		72 620
				1923.....	84		271 980
				1922.....	104		239 295

(a) Di cui, quintali 3215 importati in conto riparazioni. — (b) Non compreso il valore della quantità in conto riparazioni. — (c) Di cui, quintali 113 importati in conto riparazioni.

PAESI DI PROVENIENZA			QUANTITÀ	VALORE	PAESI DI PROVENIENZA			QUANTITÀ	VALORE
Segue CATEGORIA XXV. — <i>Armi e munizioni.</i>									
1415. — Prodotti esplosivi non nominati.					1420. — Carri da strade comuni, esclusi				
512.					516 b). quelli automobili, a quattro ruote.				
			Quintali	Lire				Num. Quint.	Lire
Austria.....			1	1 200	Francia.....	23	345	71 060	
Belgio.....			25	119 500	Germania.....	26	200	109 150	
Francia.....			6	13 750	Regno del S. C. S.....	3	8	1 700	
Germania.....	1 023		954	902	Svizzera.....	1	2	1 200	
Gran Bretagna.....	26		215	970	Stati Uniti.....	3	9	7 880	
					Merci naz. di ritorno.....	6	136	21 000	
1926.....	1 081		1 305	323	192.....	62	700	211 990	
1925.....	1 402		1 543	270	192.....	50	351	136 553	
1924.....	(a) 779	(b)	921	732	1924.....	24	298	46 890	
1923.....	145		708	717	1923.....	36	185	34 410	
1922.....	346		1 130	259	1922.....	91	842	223 085	
1416. — Capsule esplosivi.					1421. — Vetture da strade comuni, escluse				
513.					517 a). quelle automobili, a due ruote.				
								Numero	
Francia.....			17	41 535	Francia.....	4		4 500	
Germania.....			100	597 016	Tunisia.....	1		800	
1926.....	110		638	551	192.....	5		5 300	
1925.....	30		142	829	1925.....	9		13 020	
1924.....	42		341	862	1924.....	5		8 200	
1923.....	23		245	921	1923.....	8		11 600	
1922.....	145		546	177	1922.....	33		40 815	
1417. — Cartucce cariche.					1422. — Vetture da strade comuni, escluse				
514.					517 b) 1. quelle automobili, con più di due ruote, scoperte.				
Belgio.....			47	142 001	Austria.....	1		1 000	
Francia.....			1	5 285	Francia.....	9		14 700	
Germania.....			5	22 691	1923.....	10		15 700	
Gran Bretagna.....			16	144 300	1925.....	13		26 630	
Stati Uniti.....			13	51 400	1924.....	1		5 000	
Merci naz. di ritorno.....			4	2) 400	1923.....	3		4 108	
1926.....	86		386	077	1922.....	20		44 250	
1925.....	157		440	240	1423. — Vetture da strade comuni, escluse				
1924.....	96		233	474	517 b) 2. quelle automobili, con più di due ruote, coperte.				
1923.....	140		372	348					
1922.....	408		307	994	Austria.....	1		2 450	
1418. — Micce da minatori.					1424. — Slitte.				
515.					518.				
Belgio.....			28	23 900	Svezia.....	1		100	
Francia.....			951	637 780	Svizzera.....	8		1 000	
Germania.....			528	469 127	1923.....	9		1 100	
1926.....	1 507		1 135	807	1925.....	21		6 029	
1925.....	1 212		1 121	442	1924.....	2		2 330	
1924.....	709		760	585	1923.....	4		1 200	
1923.....	759		718	225	1922.....	13		3 070	
1922.....	482		336	109	CAT. XXVI. — Veicoli.				
1419. — Carri da strade comuni, esclusi					1419. — Carri da strade comuni, esclusi				
516 a). quelli automobili, a due ruote.					516 a). quelli automobili, a due ruote.				
			Num. Quint.	Lire				Num. Quint.	Lire
Belgio.....			3	7	4 060	Belgio.....	3	7	4 060
Francia.....			6	11	2 960	Francia.....	6	11	2 960
Germania.....			2	2	2 600	Germania.....	2	2	2 600
Tunisia.....			1	1	400	Tunisia.....	1	1	400
Stati Uniti.....			5	23	10 500	Stati Uniti.....	5	23	10 500
1926.....	17	47	20	460	1926.....	17	47	20 460	
1925.....	15	26	25	600	1925.....	15	26	25 600	
1924.....	8	12	6	380	1924.....	8	12	6 380	
1923.....	20	25	11	366	1923.....	20	25	11 366	
1922.....	9	29	13	150	1922.....	9	29	13 150	

(a) Di cui, quintali 308 importati in conto riparazioni. — (b) Non compreso il valore della quantità in conto riparazioni.

Anno 1926. — *Analisi del Commercio speciale di Importazione.* — Segue TAVOLA X.

PAESI DI PROVENIENZA	QUANTITÀ	VALORE	PAESI DI PROVENIENZA	QUANTITÀ	VALORE																																																
Segue CATEGORIA XXVI. — <i>Veicoli.</i>																																																					
1425. — Carrozzele per infermi, comprese 519 a) 1. le poltrone a ruote, comuni.			<table border="1"> <thead> <tr> <th></th> <th>Numero</th> <th>Lire</th> </tr> </thead> <tbody> <tr> <td>Stati Uniti</td> <td>167</td> <td>235 140</td> </tr> <tr> <td>Merci naz. di ritorno..</td> <td>2</td> <td>3 500</td> </tr> <tr> <td></td> <td>352</td> <td>564 867</td> </tr> <tr> <td>Tripolitania e Ciren..</td> <td>1</td> <td>2 000</td> </tr> <tr> <td></td> <td>353</td> <td>566 867</td> </tr> <tr> <td>1926.....</td> <td>805</td> <td>1 208 311</td> </tr> <tr> <td>1925.....</td> <td>695</td> <td>937 117</td> </tr> <tr> <td>1924.....</td> <td>608</td> <td>840 096</td> </tr> <tr> <td>1923.....</td> <td>513</td> <td>877 003</td> </tr> <tr> <td>1922.....</td> <td></td> <td></td> </tr> <tr> <td>1926.....</td> <td>10</td> <td>12 775</td> </tr> <tr> <td>1925.....</td> <td>9</td> <td>9 910</td> </tr> <tr> <td>1924.....</td> <td>8</td> <td>5 440</td> </tr> <tr> <td>1923.....</td> <td>9</td> <td>4 870</td> </tr> <tr> <td>1922.....</td> <td>16</td> <td>8 170</td> </tr> </tbody> </table>				Numero	Lire	Stati Uniti	167	235 140	Merci naz. di ritorno..	2	3 500		352	564 867	Tripolitania e Ciren..	1	2 000		353	566 867	1926.....	805	1 208 311	1925.....	695	937 117	1924.....	608	840 096	1923.....	513	877 003	1922.....			1926.....	10	12 775	1925.....	9	9 910	1924.....	8	5 440	1923.....	9	4 870	1922.....	16	8 170
	Numero	Lire																																																			
Stati Uniti	167	235 140																																																			
Merci naz. di ritorno..	2	3 500																																																			
	352	564 867																																																			
Tripolitania e Ciren..	1	2 000																																																			
	353	566 867																																																			
1926.....	805	1 208 311																																																			
1925.....	695	937 117																																																			
1924.....	608	840 096																																																			
1923.....	513	877 003																																																			
1922.....																																																					
1926.....	10	12 775																																																			
1925.....	9	9 910																																																			
1924.....	8	5 440																																																			
1923.....	9	4 870																																																			
1922.....	16	8 170																																																			
1426. — Carrozzele per infermi, comprese 519 a) 2. le poltrone a ruote, fini.			<table border="1"> <thead> <tr> <th></th> <th>Numero</th> <th>Lire</th> </tr> </thead> <tbody> <tr> <td>Stati Uniti</td> <td>2</td> <td>1 000</td> </tr> <tr> <td>Svizzera</td> <td>2</td> <td>1 000</td> </tr> <tr> <td></td> <td>3</td> <td>1 109</td> </tr> <tr> <td>1926.....</td> <td>4</td> <td>2 540</td> </tr> <tr> <td>1925.....</td> <td>1</td> <td>250</td> </tr> <tr> <td>1924.....</td> <td>6</td> <td>1 000</td> </tr> </tbody> </table>				Numero	Lire	Stati Uniti	2	1 000	Svizzera	2	1 000		3	1 109	1926.....	4	2 540	1925.....	1	250	1924.....	6	1 000																											
	Numero	Lire																																																			
Stati Uniti	2	1 000																																																			
Svizzera	2	1 000																																																			
	3	1 109																																																			
1926.....	4	2 540																																																			
1925.....	1	250																																																			
1924.....	6	1 000																																																			
1427. — Carrozzele per bambini, comuni. 519 b) 1.			<table border="1"> <thead> <tr> <th></th> <th>Numero</th> <th>Lire</th> </tr> </thead> <tbody> <tr> <td>Austria.....</td> <td>1</td> <td>300</td> </tr> <tr> <td>Germania.....</td> <td>2</td> <td>7 250</td> </tr> <tr> <td></td> <td>3</td> <td>7 550</td> </tr> <tr> <td>1926.....</td> <td>7</td> <td>14 432</td> </tr> <tr> <td>1925.....</td> <td>1</td> <td>900</td> </tr> <tr> <td>1924.....</td> <td>2</td> <td>1 100</td> </tr> <tr> <td>1923.....</td> <td>3</td> <td>1 800</td> </tr> </tbody> </table>				Numero	Lire	Austria.....	1	300	Germania.....	2	7 250		3	7 550	1926.....	7	14 432	1925.....	1	900	1924.....	2	1 100	1923.....	3	1 800																								
	Numero	Lire																																																			
Austria.....	1	300																																																			
Germania.....	2	7 250																																																			
	3	7 550																																																			
1926.....	7	14 432																																																			
1925.....	1	900																																																			
1924.....	2	1 100																																																			
1923.....	3	1 800																																																			
1428. — Carrozzele per bambini, fini. 519 b) 2.			<table border="1"> <thead> <tr> <th></th> <th>Numero</th> <th>Lire</th> </tr> </thead> <tbody> <tr> <td>Austria.....</td> <td>440</td> <td>99 374</td> </tr> <tr> <td>Belgio.....</td> <td>6</td> <td>820</td> </tr> <tr> <td>Cecoslovacchia.....</td> <td>22</td> <td>5 300</td> </tr> <tr> <td>Francia.....</td> <td>66</td> <td>20 750</td> </tr> <tr> <td>Germania.....</td> <td>304</td> <td>63 677</td> </tr> <tr> <td>Gran Bretagna.....</td> <td>137</td> <td>77 423</td> </tr> <tr> <td>Svizzera.....</td> <td>24</td> <td>9 800</td> </tr> <tr> <td>Ungheria.....</td> <td>43</td> <td>6 650</td> </tr> <tr> <td>Tunisia.....</td> <td>1</td> <td>230</td> </tr> <tr> <td>Stati Uniti.....</td> <td>6</td> <td>3 847</td> </tr> <tr> <td></td> <td>1 049</td> <td>287 941</td> </tr> <tr> <td>1926.....</td> <td>1 125</td> <td>273 452</td> </tr> <tr> <td>1925.....</td> <td>1 327</td> <td>262 944</td> </tr> <tr> <td>1924.....</td> <td>953</td> <td>151 085</td> </tr> <tr> <td>1923.....</td> <td>582</td> <td>97 512</td> </tr> </tbody> </table>				Numero	Lire	Austria.....	440	99 374	Belgio.....	6	820	Cecoslovacchia.....	22	5 300	Francia.....	66	20 750	Germania.....	304	63 677	Gran Bretagna.....	137	77 423	Svizzera.....	24	9 800	Ungheria.....	43	6 650	Tunisia.....	1	230	Stati Uniti.....	6	3 847		1 049	287 941	1926.....	1 125	273 452	1925.....	1 327	262 944	1924.....	953	151 085	1923.....	582	97 512
	Numero	Lire																																																			
Austria.....	440	99 374																																																			
Belgio.....	6	820																																																			
Cecoslovacchia.....	22	5 300																																																			
Francia.....	66	20 750																																																			
Germania.....	304	63 677																																																			
Gran Bretagna.....	137	77 423																																																			
Svizzera.....	24	9 800																																																			
Ungheria.....	43	6 650																																																			
Tunisia.....	1	230																																																			
Stati Uniti.....	6	3 847																																																			
	1 049	287 941																																																			
1926.....	1 125	273 452																																																			
1925.....	1 327	262 944																																																			
1924.....	953	151 085																																																			
1923.....	582	97 512																																																			
1429. — Carrozzele laterali o da rimorchio, 519 c). per motocicli.			<table border="1"> <thead> <tr> <th></th> <th>Numero</th> <th>Lire</th> </tr> </thead> <tbody> <tr> <td>Austria.....</td> <td>6</td> <td>2 170</td> </tr> <tr> <td>Belgio.....</td> <td>3</td> <td>2 150</td> </tr> <tr> <td>Cecoslovacchia.....</td> <td>4</td> <td>1 800</td> </tr> <tr> <td>Francia.....</td> <td>42</td> <td>24 621</td> </tr> <tr> <td>Germania.....</td> <td>33</td> <td>13 098</td> </tr> <tr> <td>Gran Bretagna.....</td> <td>45</td> <td>36 135</td> </tr> <tr> <td>Malta.....</td> <td>1</td> <td>800</td> </tr> <tr> <td>Svizzera.....</td> <td>2</td> <td>700</td> </tr> <tr> <td>Stati Uniti.....</td> <td>1</td> <td>800</td> </tr> <tr> <td></td> <td>137</td> <td>82 274</td> </tr> <tr> <td>1926.....</td> <td>120</td> <td>65 943</td> </tr> <tr> <td>1925.....</td> <td>101</td> <td>39 973</td> </tr> <tr> <td>1924.....</td> <td>102</td> <td>31 790</td> </tr> <tr> <td>1923.....</td> <td>68</td> <td>29 509</td> </tr> </tbody> </table>				Numero	Lire	Austria.....	6	2 170	Belgio.....	3	2 150	Cecoslovacchia.....	4	1 800	Francia.....	42	24 621	Germania.....	33	13 098	Gran Bretagna.....	45	36 135	Malta.....	1	800	Svizzera.....	2	700	Stati Uniti.....	1	800		137	82 274	1926.....	120	65 943	1925.....	101	39 973	1924.....	102	31 790	1923.....	68	29 509			
	Numero	Lire																																																			
Austria.....	6	2 170																																																			
Belgio.....	3	2 150																																																			
Cecoslovacchia.....	4	1 800																																																			
Francia.....	42	24 621																																																			
Germania.....	33	13 098																																																			
Gran Bretagna.....	45	36 135																																																			
Malta.....	1	800																																																			
Svizzera.....	2	700																																																			
Stati Uniti.....	1	800																																																			
	137	82 274																																																			
1926.....	120	65 943																																																			
1925.....	101	39 973																																																			
1924.....	102	31 790																																																			
1923.....	68	29 509																																																			
1430. — Carrozzele, altre. 519 d).			<table border="1"> <thead> <tr> <th></th> <th>Numero</th> <th>Lire</th> </tr> </thead> <tbody> <tr> <td>Stati Uniti</td> <td>167</td> <td>235 140</td> </tr> <tr> <td>Merci naz. di ritorno..</td> <td>2</td> <td>3 500</td> </tr> <tr> <td></td> <td>352</td> <td>564 867</td> </tr> <tr> <td>Tripolitania e Ciren..</td> <td>1</td> <td>2 000</td> </tr> <tr> <td></td> <td>353</td> <td>566 867</td> </tr> <tr> <td>1926.....</td> <td>805</td> <td>1 208 311</td> </tr> <tr> <td>1925.....</td> <td>695</td> <td>937 117</td> </tr> <tr> <td>1924.....</td> <td>608</td> <td>840 096</td> </tr> <tr> <td>1923.....</td> <td>513</td> <td>877 003</td> </tr> <tr> <td>1922.....</td> <td></td> <td></td> </tr> </tbody> </table>				Numero	Lire	Stati Uniti	167	235 140	Merci naz. di ritorno..	2	3 500		352	564 867	Tripolitania e Ciren..	1	2 000		353	566 867	1926.....	805	1 208 311	1925.....	695	937 117	1924.....	608	840 096	1923.....	513	877 003	1922.....																	
	Numero	Lire																																																			
Stati Uniti	167	235 140																																																			
Merci naz. di ritorno..	2	3 500																																																			
	352	564 867																																																			
Tripolitania e Ciren..	1	2 000																																																			
	353	566 867																																																			
1926.....	805	1 208 311																																																			
1925.....	695	937 117																																																			
1924.....	608	840 096																																																			
1923.....	513	877 003																																																			
1922.....																																																					
1431. — Automobili, con o senza carrozzeria, 520 a). per passeggeri, per merci e per servizi di polizia urbana, trattrici e pompe automobili, da qualunque motore azionate, del peso fino a 400 chilogrammi.			<table border="1"> <thead> <tr> <th></th> <th>Num.</th> <th>Quint.</th> <th>Lire</th> </tr> </thead> <tbody> <tr> <td>Francia.....</td> <td>103</td> <td>390</td> <td>314 295</td> </tr> <tr> <td>Germania.....</td> <td>7</td> <td>26</td> <td>68 346</td> </tr> <tr> <td></td> <td>110</td> <td>416</td> <td>382 641</td> </tr> <tr> <td>1926.....</td> <td>75</td> <td>239</td> <td>299 084</td> </tr> <tr> <td>1925.....</td> <td>40</td> <td>151</td> <td>267 612</td> </tr> <tr> <td>1924.....</td> <td>33</td> <td>110</td> <td>225 309</td> </tr> <tr> <td>1923.....</td> <td>4</td> <td>15</td> <td>33 626</td> </tr> </tbody> </table>				Num.	Quint.	Lire	Francia.....	103	390	314 295	Germania.....	7	26	68 346		110	416	382 641	1926.....	75	239	299 084	1925.....	40	151	267 612	1924.....	33	110	225 309	1923.....	4	15	33 626																
	Num.	Quint.	Lire																																																		
Francia.....	103	390	314 295																																																		
Germania.....	7	26	68 346																																																		
	110	416	382 641																																																		
1926.....	75	239	299 084																																																		
1925.....	40	151	267 612																																																		
1924.....	33	110	225 309																																																		
1923.....	4	15	33 626																																																		
1432. — Automobili, con o senza carrozzeria, 520 b). per passeggeri, per merci e per servizi di polizia urbana, trattrici e pompe automobili, da qualunque motore azionate, del peso di più di 400, fino a 900 chilogrammi.			<table border="1"> <thead> <tr> <th></th> <th>Numero</th> <th>Lire</th> </tr> </thead> <tbody> <tr> <td>Austria.....</td> <td>1</td> <td>8</td> </tr> <tr> <td>Francia.....</td> <td>497</td> <td>2 938</td> </tr> <tr> <td>Germania.....</td> <td>11</td> <td>71</td> </tr> <tr> <td>Gran Bretagna.....</td> <td>1</td> <td>7</td> </tr> <tr> <td>Stati Uniti.....</td> <td>361</td> <td>2 741</td> </tr> <tr> <td>Merci naz. di ritorno..</td> <td>3</td> <td>22</td> </tr> <tr> <td></td> <td>874</td> <td>5 787</td> </tr> <tr> <td>1926.....</td> <td>2 077</td> <td>12 101</td> </tr> <tr> <td>1925.....</td> <td>557</td> <td>3 365</td> </tr> <tr> <td>1924.....</td> <td>314</td> <td>1 975</td> </tr> <tr> <td>1923.....</td> <td>24</td> <td>173</td> </tr> <tr> <td>1922.....</td> <td></td> <td></td> </tr> </tbody> </table>				Numero	Lire	Austria.....	1	8	Francia.....	497	2 938	Germania.....	11	71	Gran Bretagna.....	1	7	Stati Uniti.....	361	2 741	Merci naz. di ritorno..	3	22		874	5 787	1926.....	2 077	12 101	1925.....	557	3 365	1924.....	314	1 975	1923.....	24	173	1922.....											
	Numero	Lire																																																			
Austria.....	1	8																																																			
Francia.....	497	2 938																																																			
Germania.....	11	71																																																			
Gran Bretagna.....	1	7																																																			
Stati Uniti.....	361	2 741																																																			
Merci naz. di ritorno..	3	22																																																			
	874	5 787																																																			
1926.....	2 077	12 101																																																			
1925.....	557	3 365																																																			
1924.....	314	1 975																																																			
1923.....	24	173																																																			
1922.....																																																					
1433. — Automobili, con o senza carrozzeria, 520 c). per passeggeri, per merci e per servizi di polizia urbana, trattrici e pompe automobili, da qualunque motore azionate, del peso di più di 900, fino a 1600 chilogr.			<table border="1"> <thead> <tr> <th></th> <th>Numero</th> <th>Lire</th> </tr> </thead> <tbody> <tr> <td>Albania.....</td> <td>1</td> <td>10</td> </tr> <tr> <td>Austria.....</td> <td>29</td> <td>232</td> </tr> <tr> <td>Belgio.....</td> <td>2</td> <td>31</td> </tr> <tr> <td>Bulgaria.....</td> <td>1</td> <td>10</td> </tr> <tr> <td></td> <td>33</td> <td>360</td> </tr> <tr> <td>1926.....</td> <td>10</td> <td>10 000</td> </tr> <tr> <td>1925.....</td> <td>29</td> <td>399 547</td> </tr> <tr> <td>1924.....</td> <td>2</td> <td>36 400</td> </tr> <tr> <td>1923.....</td> <td>1</td> <td>30 000</td> </tr> </tbody> </table>				Numero	Lire	Albania.....	1	10	Austria.....	29	232	Belgio.....	2	31	Bulgaria.....	1	10		33	360	1926.....	10	10 000	1925.....	29	399 547	1924.....	2	36 400	1923.....	1	30 000																		
	Numero	Lire																																																			
Albania.....	1	10																																																			
Austria.....	29	232																																																			
Belgio.....	2	31																																																			
Bulgaria.....	1	10																																																			
	33	360																																																			
1926.....	10	10 000																																																			
1925.....	29	399 547																																																			
1924.....	2	36 400																																																			
1923.....	1	30 000																																																			

PAESI DI PROVENIENZA	QUANTITÀ	VALORE	PAESI DI PROVENIENZA	QUANTITÀ	VALORE		
Segue CATEGORIA XXVI. — <i>Veicoli.</i>							
	Num. Quint.	Lire		Num. Quint.	Lire		
Francia	355	3 991	5 091 066	Stati Uniti.....	5	200	203 752
Germania	13	177	383 150	Merci naz. di ritorno.	8	358	50 000
Paesi Bassi	1	15	18 000	1926.....	17	732	466 852
Stati Uniti.....	4 098	48 238	53 720 063	1925.....	51	4 793	661 100
Merci naz. di ritorno.	9	112	262 500	1924.....	2	87	79 600
	4 500	52 816	59 950 726	1923.....	—	—	—
Tripolitania e Ciren. .	1	11	20 000	1922.....	9	1 098	899 200
1926.....	4 501	52 827	59 970 726	1437. — Telai per automobili.			
1925.....	2 478	29 496	32 184 946	521.			
1924.....	918	11 254	10 048 325	Quintali			
1923.....	334	4 341	4 979 047	Francia.....	1 190	493 688	
1922.....	139	1 747	2 953 496	Stati Uniti.....	8	4 450	
1434. — Automobili, con o senza carrozzeria, per passeggeri, per merci e per servizi di polizia urbana, trattrici e pompe automobili, da qualunque motore azionate, del peso di più di 1600, fino a 2500 chilogr.			Merci naz. di ritorno.	1	1 500		
Austria.....	1	17	28 000	1926.....	1 199	499 638	
Belgio.....	6	120	207 112	1925.....	833	582 066	
Francia.....	10	196	203 678	1924.....	233	179 161	
Germania.....	34	609	718 275	1923.....	79	82 846	
Gran Bretagna.....	2	40	95 749	1922.....	11	11 116	
Svizzera.....	1	22	22 000	1438. — Cambi di velocità per automobili.			
Stati Uniti.....	95	1 706	2 867 600	522.			
Merci naz. di ritorno.	7	134	561 069	Belgio.....	1	1 870	
1926.....	156	2 844	4 703 483	Francia.....	557	717 452	
1925.....	174	3 204	3 873 020	Germania.....	9	7 700	
1924.....	102	1 836	2 201 932	Gran Bretagna.....	8	67 566	
1923.....	212	3 751	3 253 602	Stati Uniti.....	27	24 530	
1922.....	154	2 987	2 662 713	Merci naz. di ritorno.	1	2 000	
1435. — Automobili, con o senza carrozzeria, per passeggeri, per merci e per servizi di polizia urbana, trattrici e pompe automobili, da qualunque motore azionate, del peso di più di 2500, fino a 4000 chilogrammi.			1926.....	603	821 118		
Francia.....	4	107	105 864	1925.....	357	697 907	
Germania.....	4	116	270 000	1924.....	77	166 205	
Gran Bretagna.....	1	26	96 100	1923.....	18	85 841	
Stati Uniti.....	9	277	328 050	1922.....	2	10 801	
Merci naz. di ritorno.	128	4 257	653 100	1439. — Ponti posteriori completi per automobili.			
1926.....	146	4 783	1 458 114	Francia.....	1 198	875 069	
1925.....	91	2 826	1 486 036	Gran Bretagna.....	1	1 100	
1924.....	29	820	1 271 000	Stati Uniti.....	1	1 110	
1923.....	25	908	303 100	Merci naz. di ritorno.	1	1 500	
1922.....	6	171	171 000	1926.....	1 201	878 779	
1436. — Automobili, con o senza carrozzeria, per passeggeri, per merci e per servizi di polizia urbana, trattrici e pompe automobili, da qualunque motore azionate, del peso di più di 4000 chilogrammi.			1925.....	954	793 127		
Austria.....	1	43	79 000	1924.....	243	218 645	
Francia.....	2	84	83 600	1923.....	59	76 821	
Germania.....	1	47	50 000	1922.....	8	13 652	
1439 bis-a). — Ruote per automobili: cerchioni.			1439 bis-b). — Ruote per automobili, fuse, stampate, a raggi e altre, finite.				
Austria.....	3	3 550		Austria.....	15	32 540	
Francia.....	64	27 986		Belgio.....	28	16 745	
Germania.....	3	1 490		Francia.....	1 619	1 193 599	
Gran Bretagna.....	320	335 900		Germania.....	684	478 890	
Svizzera.....	3	2 232		Gran Bretagna.....	1 008	928 269	
Stati Uniti.....	181	106 894		Svizzera.....	360	271 963	
1926.....	574	477 982					
1925.....	1 377	268 529					
1924.....	299	197 133					
1923 (dal 27 luglio).....	(a) 225	179 636					
1922.....	(d) *	*					

(a) Fino al 26 luglio 1923 comprese in altre voci.

Anno 1926. — *Analisi del Commercio speciale di Importazione.* — Segue TAVOLA X.

PAESI DI PROVENIENZA		QUANTITÀ	VALORE	PAESI DI PROVENIENZA		QUANTITÀ	VALORE
Segue CATEGORIA XXVI. — Veicoli.							
1440. — Carrozzerie per automobili, per passeggeri.				1444. — Parti staccate e accessori di veicoli 527 a).			
		Quintali	Lire			Quintali	Lire
Stati Uniti.....		413	204 567	1445. — Parti staccate e accessori di veicoli 527 b).			
Merci naz. di ritorno.		7	11 480				
		4 134	3 138 053	Austria.....		12	7 047
Tripolitania e Ciren...		13	5 000	Belgio.....		229	117 922
1926.....	(a)	4 147	3 143 053	Francia.....		20	17 225
1925.....		3 249	2 935 518	Germania.....		1 496	1 029 110
1924.....		3 386	3 007 593	Gran Bretagna.....		596	486 941
1923 (dal 27 luglio)...	(b)	568	714 699	Svizzera.....		355	393 238
1922.....	(b)	*	*				
1441. — Carrozzerie per automobili, per merci.				1446. — Locomotive stradali.			
		834	756 611			Num. Quint.	
Francia.....		834	756 611	Francia.....		2	137
Stati Uniti.....		27	17 142	Germania.....		5	282
		861	778 753	Gran Bretagna.....		7	550
1926.....		424	392 487	Stati Uniti.....		1	223
1925.....		111	140 128				
1924.....		22	77 990	1926.....	15	1 192	1 111 144
1923.....		20	46 734	1925.....	12	739	603 744
1922.....		—	—	1924.....	5	428	2 96 930
1442. — Motocicli.				1447 a). — Locomotive d'ogni specie, per ferrovie o tramvie, anche a scartamento ridotto, del peso di più di 200 quintali.			
		Numero					
Belgio.....		343	1 652 756	Austria.....		2	1 216
Francia.....		229	454 596	Germania.....		10	2 635
Germania.....		38	201 161				
Gran Bretagna.....		3 153	16 822 427	1926.....	12	3 901	3 082 610
Svizzera.....		38	188 490	1925.....	(c) 64	36 521	(d) 3 072 593
Stati Uniti.....		1 243	6 386 580	1924.....	(e) 65	25 358	(d) 8 945 000
Merci naz. di ritorno.		3	15 962	1923.....	(f) 3	1 454	(d) 690 900
		5 047	25 720 272	1922.....	4	1 915	630 700
Tripolitania e Ciren..		1	4 000	1443. — Velocipedi.			
1926.....		5 048	25 724 272			Quintali	Lire
1925.....		6 307	32 170 740	Austria.....		89	48 030
1924.....		5 388	27 871 289	Belgio.....		22	11 750
1923.....		3 614	18 827 724	Francia.....		617	258 841
1922.....		1 944	11 174 799	Germania.....		39	26 524
1443. — Velocipedi.				1447 b) 1.			
		89	48 030				
Austria.....		22	11 750				
Belgio.....		617	258 841				
Francia.....		39	26 524				
Germania.....		133	141 223				
Gran Bretagna.....		1	600				
Spagna.....		23	10 050				
Svizzera.....		1	400				
Tunisia.....		6	7 625				
Stati Uniti.....		61	13 955				
Merci naz. di ritorno.		982	518 998				
1926.....		1 017	667 365				
1925.....		902	596 413				
1924.....		908	606 427				
1923.....		1 193	739 969				
1922.....		—	—				

(a) Compresi quintali 1250 importati temporaneamente per la costruzione di automobili. — (b) Fino al 26 luglio 1923 comprese in altre voci. — (c) Di cui, n. 47 locomotive (quintali 23 274) importate in conto riparazioni. — (d) Non compreso il valore della quantità in conto riparazioni. — (e) Di cui, n. 2 locomotive (quintali 986) importate in conto riparazioni. — (f) Di cui, n. 2 locomotive (quintali 1434) importate in conto riparazioni.

PAESI DI PROVENIENZA	QUANTITÀ	VALORE	PAESI DI PROVENIENZA	QUANTITÀ	VALORE
-------------------------	----------	--------	-------------------------	----------	--------

Segue CATEGORIA XXVI. — *Veicoli.*

1447 b). — **Locomotive d'ogni specie, per ferrovie o tramvie, anche a scartamento ridotto, del peso fino a 200 quintali.**

	Num. Quint.	Lire
Austria.....	7 58	82 145
Francia.....	5 72	59 780
Germania.....	45 1 779	1 729 785
Gran Bretagna.....	1 105	212 950
Stati Uniti.....	1 11	49 500
1926.....	59 2 025	2 134 180
1925.....	34 1 797	1 537 300
1924.....	37 2 160	1 240 550
1923.....	21 793	779 200
1922.....	(a) 53 1 900	(b) 536 800

1448. — **Tender.**

	Quintali	
Austria.....	343	400 000
1926.....	343	400 000
1925.....	(c) 11 201	
1924.....	(d) 12 512	(b) 2 898 000
1923.....	(e) 832	(b) 178 500
1922.....	170	35 000

1449. — **Veicoli per ferrovia: carri-serbatoi, con serbatoio metallico.**

	Num. Quint.	
1926.....	—	—
1925.....	1 99	30 000
1924-1923.....	—	—
1922.....	1 111	20 000

1450. — **Veicoli per ferrovia: carri da merce, altri.**

	Num. Quint.	Lire
Austria.....	2 189	73 600
Germania.....	21 2 472	420 000
1926.....	23 2 661	493 600
1925.....	3 504	147 000
1924.....	4 575	101 950
1923.....	9 813	225 000
1922.....	10 970	149 925

1451. — **Veicoli per ferrovia: bagagliai e carri postali.**

1926-1922. | — | — | —

1452. — **Veicoli per ferrovia: carri-gru.**

	Num. Quint.	Lire
Germania.....	2 441	157 075
Gran Bretagna.....	3 656	582 228
1926.....	5 1 097	739 303
1925.....	1 167	98 896
1924.....	—	—
1923.....	2 325	79 000
1922.....	3 163	45 000

1453. — **Veicoli per ferrovia: vetture a letto, vetture salone e vetture ristorante.**

1926-1924.....	—	—
1923.....	7 3 199	6 000 000
1922.....	—	—

1454. — **Veicoli per ferrovia: vetture, altre, di I classe.**

	Num. Quint.	Lire
Belgio.....	1 84	65 490
1926.....	1 84	65 490
1925.....	—	—
1924.....	4 758	140 000
1923-1922.....	—	—

1455. — **Veicoli per ferrovia: vetture, altre, di II classe.**

1926-1925.....	—	—	—
1924.....	10 920	284 200	
1923.....	—	—	—
1922.....	(f) 2 1	2 000	

1456. — **Veicoli per ferrovia: vetture, altre, di III classe.**

	Num. Quint.	Lire
Belgio.....	4 331	225 608
1926.....	4 331	225 608
1925.....	1 185	275 000
1924.....	44 8 450	775 000
1923-1922.....	—	—

1457. — **Vagoncini per ferrovie portatili e aeree.**

	Quintali	Lire
Austria.....	592	240 044
Cecoslovacchia.....	3	2 280
Francia.....	66	26 040
Germania.....	752	602 839
Sarre.....	120	15 500
Svezia.....	9	6 000
1926.....	1 542	892 673
1925.....	2 473	865 400
1924.....	459	150 140
1923.....	125	40 000
1922.....	845	179 000

1458. — **Veicoli tramviari, automotori.**

	Num. Quint.	Lire
Francia.....	2 174	174 675
Germania.....	1 34	64 500
1926.....	3 208	239 175
1925.....	1 95	40 000
1924.....	1 238	100 000
1923.....	—	—
1922.....	3 523	197 000

1459. — **Veicoli tramviari, trainati, per passeggeri.**

	Num. Quint.	Lire
Austria.....	1 37	37 000
Belgio.....	2) 1 195	707 670
1926.....	21 1 232	744 670
1925-1924.....	—	—
1923.....	1 21	33 000
1922.....	1 289	80 000

1460. — **Veicoli tramviari, trainati, altri.**

1926-1922. | — | — | —

(a) Di cui, n. 10 locomotive (quintali 693) importate in conto riparazioni. — (b) Non compreso il valore della quantità in conto riparazioni. — (c) In conto riparazioni. — (d) Di cui, quintali 448 importati in conto riparazioni. — (e) Di cui, quintali 340 importati in conto riparazioni. — (f) Velocipedi per strade ferrate.

PAESI DI PROVENIENZA			QUANTITA	VALORE	PAESI DI PROVENIENZA			QUANTITA	VALORE
Segue CATEGORIA XXVI. — <i>Veicoli.</i>									
1461. — Assi montati per veicoli scorrenti 533 a). su rotaie, diritti.					1466. — Dischi per ruote, d'acciaio lami- 535 b). nato, lavorati, anche con cer- chioni.				
					Quintali Lire				
Belgio.....		886		155 577	Francia.....		2 881		814 571
Cecoslovacchia.....		12		3 500	Gran Bretagna.....		9		5 400
Francia.....		4 272		734 431	1926.....		2 890		819 971
Germania.....		974		253 903	1925.....		1 965		945 665
Gran Bretagna.....		49		15 200	1924.....		534		371 108
Svizzera.....		12		1 600	1923.....		629		276 105
					1922.....		430		210 805
1926.....	(a)	6 205		1 164 271	1467 a). — Aeroplani.				
1925.....		2 359		644 202	536. Numero				
1924.....	(b)	1 677	(c)	587 893	Francia.....		1		70 000
1923.....		591		150 820	Paesi Bassi.....		2		220 000
1922.....		4 588		1 178 259	Merci naz. di ritorno.		2		485 000
1462. — Assi montati per veicoli scorrenti 533 b). su rotaie, a gomito.					1926.....				
Germania.....		4		11 400	1925.....		4		775 000
1926.....		4		11 400	1924.....		6		1 115 064
1925.....		30		27 700	1923.....	(e)	36	(c)	1 100 000
1924.....		7		14 390	1922.....	(f)	29	(c)	1 132 700
1923.....		102		67 680	1467 b). — Parti di aeroplani.				
1922.....		—		—	536. Quintali				
1463. — Cerchioni da ruote per veicoli scor- 534 a). renti su rotaie, greggi.					Francia.....		811		11 764 029
Belgio.....		1 341		158 210	Germania.....		16		86 710
Francia.....		711		91 517	Gran Bretagna.....		3		63 395
Germania.....		11 512		1 210 319	Merci naz. di ritorno.		14		58 950
1926.....		13 564		1 460 046	1926.....		844		11 973 084
1925.....		8 625		1 473 459	1925.....		120		1 194 985
1924.....		7 241		1 149 648	1924-1922.		—		(Vedi voce n. 1467 a)
1923.....		4 009		774 460	1468 a). — Idrovolanti.				
1922.....		4 729		1 102 338	537. Numero				
1464. — Cerchioni da ruote per veicoli scor- 534 b). renti su rotaie, lavorati.					Merci naz. di ritorno.		2		33 700
Austria.....		22		10 222	1926.....		2		33 700
Francia.....		10		2 200	1925.....		3		425 250
Germania.....		32		26 500	1924-1922.		—		—
Gran Bretagna.....		24		4 850	1468 b). — Parti di idrovolanti.				
Svizzera.....		2		1 900	537. Quintali				
Merci naz. di ritorno.		6		16 400	Francia.....		82		1 517 929
1926.....	(d)	96		62 072	Germania.....		1		4 360
1925.....		56		46 387	Gran Bretagna.....		33		836 533
1924.....		144		59 000	Merci naz. di ritorno.		148		721 100
1923.....		242		70 200	1926.....		264		3 079 922
1922.....		21		6 200	1925.....		56		134 951
1465. — Dischi per ruote, d'acciaio lami- 535 a). nato, greggi.					1924-1922. (Vedi voce n. 1468 a)				
Francia.....		1 135		253 906	1469. — Palloni dirigibili.				
1926.....		1 135		253 906	538 a). Numero				
1925.....		1 103		296 207	1926-1922.		—		—
1924.....		50		16 810	1470. — Palloni, altri.				
1923.....		34		9 527	538 b). Numero				
1922.....		—		—	Francia.....		7		19 742
					1926.....		7		19 742
					1925.....		2		4 797
					1924-1922.		—		—

(a) Compresi quintali 1959 importati temporaneamente per la costruzione di veicoli da ferrovie e da tramvie. — (b) Di cui, quintali 50 importati in conto riparazioni. — (c) Non compreso il valore della quantità in conto riparazioni. — (d) Compresi quintali 24 importati temporaneamente per la costruzione di veicoli da ferrovie e da tramvie. — (e) Di cui, n. 16 importati in conto riparazioni. — (f) Di cui, n. 7 importati in conto riparazioni.

PAESI DI PROVENIENZA	QUANTITÀ	VALORE	PAESI DI PROVENIENZA	QUANTITÀ	VALORE
-------------------------	----------	--------	-------------------------	----------	--------

Segue CATEGORIA XXVI. — *Veicoli.***1471. — Navi mercantili.**

	Tonnellate	
	stazza lorda	Lire
Belgio.....	1 441	625 000
Francia.....	5 158	961 000
Germania.....	1 660	1 208 000
Gran Bretagna.....	23 220	6 125 000
Norvegia.....	1 807	680 000
Paesi Bassi.....	1 236	390 000
1926.....	34 522	9 959 000
1925.....	8 599	2 842 200
1924.....	6	25 000
1923.....	373	143 200
1922.....	53 059	33 224 150

1472. — Navi da diporto.

	Tonnellate	
	stazza lorda	Lire
Francia.....	29	119 982
Germania.....	1	38 000
Gran Bretagna.....	5	20 174
Malta.....	2	3 500
Stati Uniti.....	6	70 740
1926.....	43	252 396
1925.....	13	21 360
1924.....	53	140 216
1923.....	108	82 783
1922.....	49	64 107

1473. — Navi per la R. Marina.

	QUANTITÀ	VALORE
1926-1925.....	—	—
1924.....	(a) 3	—
1923-1922.....	—	—

1474. — Rimorchiatori pontati.

	Tonnellate	
	stazza lorda	Lire
Malta.....	30	58 000
Paesi Bassi.....	18	98 300
Tunisia.....	6	16 650
1926.....	54	172 950
1925.....	(b) 139	(c) 30 000
1924.....	580	1 112 300
1923.....	584	528 000
1922.....	—	—

1475. — Rimorchiatori senza coperta e galleggianti per la navigazione a

rimorchio o per il servizio interno dei porti, delle rade, dei laghi, delle lagune, dei fiumi, canali e fossi navigabili, con scafo di ferro o di acciaio.

	Tonnellate	
	stazza lorda	Lire
Germania.....	3	22 000
Regno del S. C. S.....	20	15 201
Spagna.....	1	250
Svizzera.....	61	47 122
1926.....	85	84 573
1925.....	(d) 8 707	(e) 739 056
1924.....	(e) 3 455	(c) 321 173
1923.....	(f) 466	(c) 196 719
1922.....	427	1 003 532

(a) In conto riparazioni. — (b) Di cui, tonnellate di stazza lorda 130 importate in conto riparazioni. — (c) Non compreso il valore della quantità in conto riparazioni. — (d) Di cui, tonnellate di stazza lorda 5 100 importate in conto riparazioni. — (e) Di cui, tonnellate di stazza lorda 1 968 importate in conto riparazioni. — (f) Di cui, tonnellate di stazza lorda 6 importate in conto riparazioni. — (g) Di cui, tonnellate di stazza lorda 33 importate in conto riparazioni.

1476. — Rimorchiatori senza coperta e galleggianti per la navigazione a rimorchio o per il servizio interno

dei porti, delle rade, dei laghi, delle lagune, dei fiumi, canali e fossi navigabili, con scafo di legno, anche misto con ferro o acciaio.

	Tonnellate	
	stazza lorda	Lire
Francia.....	229	48 558
Gran Bretagna.....	6	690
Paesi Bassi.....	1	100
Regno del S. C. S.....	1	770
Spagna.....	4	350
Svizzera.....	1	23 950
Turchia europea.....	3	3 000
Egitto.....	1	500
Tunisia.....	2	900
Merci naz. di ritorno.....	4	4 300
1926.....	252	83 118
1925.....	(g) 89	(c) 38 740
1924.....	274	128 401
1923.....	(f) 2 021	(c) 358 770
1922.....	958	158 725

1477. — Draghe.

	Tonnellate	
	stazza lorda	Lire
Germania.....	750	545 000
1926.....	750	545 000
1925.....	43	90 000
1924.....	210	1 676 150
1923.....	149	55 035
1922.....	394	2 146 300

CAT. XXVII. — Pietre, terre e minerali non metallici.**1478. — Marmo greggio.**

	Tonnellate	
	stazza lorda	Lire
Austria.....	341	114 382
Belgio.....	346	157 700
Francia.....	1 598	878 990
Germania.....	1	1 800
Grecia.....	130	95 000
Regno del S. C. S.....	85	24 000
Spagna.....	29	16 906
Svizzera.....	236	120 950
Ungheria.....	30	10 000
Algeria.....	5	3 000
Stati Uniti.....	1	2 343
1926.....	2 802	1 424 571
1925.....	2 261	1 297 112
1924.....	1 396	866 575
1923.....	590	269 333
1922.....	478	238 255

1479. — Alabastro greggio.

	Quintali	
	stazza lorda	Lire
Romania.....	121	11 000
1926.....	121	11 000
1925.....	60	4 500
1924.....	112	3 500
1923.....	89	16 900
1922.....	—	—

PAESI DI PROVENIENZA	QUANTITÀ	VALORE	PAESI DI PROVENIENZA	QUANTITÀ	VALORE
-------------------------	----------	--------	-------------------------	----------	--------

Segue CATEGORIA XXVII. — *Pietre, terre e minerali non metallici.*

1480. — **Marmo e alabastro**, lavorati in tavole della grossezza di 16 centimetri o più.

	Quintali	Lire
Argentina.....	14	5 000
1926.....	14	5 000
1925.....	311	10 100
1924.....	420	32 630
1923.....	4	1 961
1922.....	60	3 330

1481. — **Marmo e alabastro**, lavorati in statue.

Austria.....	8	2 000
Francia.....	43	58 876
Germania.....	6	13 918
Paesi Bassi.....	1	5 900
Spagna.....	1	1 200
Svizzera.....	6	3 700
Brasile.....	20	8 700
Stati Uniti.....	6	7 400
Merci naz. di ritorno.	4	3 350
1926.....	95	105 044
1925.....	64	109 739
1924.....	116	120 845
1923.....	27	36 995
1922.....	50	152 346

1482. — **Marmo e alabastro**, lavorati in vasi, soprammobili e simili oggetti, con ornamenti di metallo comune.

Francia.....	107	31 376
Germania.....	13	27 298
Gran Bretagna.....	1	1 302
1926.....	121	59 976
1925.....	29	74 052
1924.....	13	37 347
1923.....	19	51 920
1922.....	21	39 176

1483. — **Marmo e alabastro**, lavorati in altro modo.

Austria.....	59	18 020
Belgio.....	1 382	116 285
Cecoslovacchia.....	21	15 300
Francia.....	1 484	220 809
Germania.....	204	179 863
Gran Bretagna.....	8	8 224
Paesi Bassi.....	3	2 330
Svizzera.....	10	6 070
Stati Uniti.....	8	26 959
Merci naz. di ritorno.	99	9 500
1926.....	3 278	604 440
1925.....	1 334	322 652
1924.....	1 249	322 861
1923.....	1 054	181 985
1922.....	888	212 989

1484. — **Pietre per costruzioni**, greggie.

	Tonnellate	
Austria.....	18	5 600
Belgio.....	106	54 188
Cecoslovacchia.....	189	44 071
Francia.....	1 075	490 158
Germania.....	10	6 416

	Tonnellate	Lire
Malta.....	657	25 404
Regno dei S. C. S.....	905	236 048
Svizzera.....	427	100 278
Merci naz. di ritorno.	200	8 230
1926.....	3 587	970 393
1925.....	3 454	881 961
1924.....	4 375	955 395
1923.....	3 668	758 785
1922.....	2 118	703 811

1485. — **Pietre per costruzioni**, in statue.

Francia.....	1	10 820
Germania.....	1	9 890
Gran Bretagna.....	2	19 700
Stati Uniti.....	4	55 470
1926.....	8	95 880
1925.....	13	72 189
1924.....	24	186 726
1923.....	6	56 595
1922.....	3	29 310

1486. — **Pietre per costruzioni**, segate.

Cecoslovacchia.....	13	12 036
Danimarca.....	4	5 425
Francia.....	7	4 500
Germania.....	35	21 500
Gran Bretagna.....	15	55 935
Malta.....	8	1 400
Svizzera.....	61	18 553
1926.....	143	119 349
1925.....	144	69 983
1924.....	393	115 255
1923.....	71	34 100
1922.....	190	55 402

1487. — **Pietre per costruzioni**, scolpite o pulite.

Albania.....	1	560
Austria.....	1	5 510
Belgio.....	2	3 560
Francia.....	884	603 394
Germania.....	9	40 750
Svizzera.....	18	11 500
Stati Uniti.....	2	7 230
1926.....	917	672 474
1925.....	1 325	1 081 225
1924.....	566	332 836
1923.....	192	144 876
1922.....	597	365 375

1488. — **Coti di pietra naturale.**

	Quintali	
Austria.....	134	94 740
Belgio.....	83	123 144
Francia.....	1 748	250 523
Germania.....	12	49 010
Gran Bretagna.....	10	18 600
Lussemburgo.....	2	1 143
Norvegia.....	112	56 750
1926.....	2 101	593 910
1925.....	2 137	542 749
1924.....	1 072	376 911
1923.....	1 353	302 888
1922.....	575	189 830

PAESI DI PROVENIENZA			QUANTITÀ	VALORE	PAESI DI PROVENIENZA			QUANTITÀ	VALORE
Segue CATEGORIA XXVII. — <i>Pietre, terre e minerali non metallici.</i>									
1489. — Mole da affilare e arrotare, anche montate, di pietra naturale.									
548.									
					Quintali		Lire		
Austria.....			6	3 560	Svizzera.....		6	3 850	
Belgio.....			7	6 296	Stati Uniti.....		243	187 450	
Francia.....	14 546		908	805 023	1926.....		2 500	757 996	
Germania.....			202	69 198	1925.....		1 313	488 601	
Gran Bretagna.....			255	30 505	1924.....		1 289	480 567	
Regno del S. C. S.....			28	10 615	1923.....		527	151 586	
Svizzera.....			3	1 500	1922.....		706	261 602	
Tunisia.....				1 252					
					1926.....		15 955		
					1925.....		16 448		
					1924.....		11 036		
					1923.....		11 993		
					1922.....		9 698		
1490. — Smeriglio e corindone naturale, non macinati.									
549 a).									
Gran Bretagna.....			262	50 378					
Grecia.....	12 857		12 857	1 246 200					
Turchia asiatica.....			117	6 150					
Africa mer. britannica.....			1 376	325 470					
Africa portoghese.....			315	50 500					
					1926.....		14 927		
					1925.....		15 623		
					1924.....		8 577		
					1923.....		8 408		
					1922.....		4 164		
1491. — Smeriglio e corindone naturale, macinati.									
549 b).									
Austria.....			3	1 102					
Francia.....	1 452		213	251 986					
Germania.....			2	111 196					
Gran Bretagna.....			41	1 000					
Grecia.....			1	7 500					
Paesi Bassi.....			5	900					
Stati Uniti.....				3 400					
					1926.....		1 717		
					1925.....		1 037		
					1924.....		1 415		
					1923.....		1 718		
					1922.....		1 001		
1492. — Corindone artificiale, carborundum, xilundum, abrasite e simili, non macinati.									
550 a).									
Cecoslovacchia.....			2	377					
Francia.....	1 616		11	230 056					
Germania.....			8	4 135					
Stati Uniti.....				4 530					
					1926.....		1 667		
					1925.....		1 203		
					1924.....		233		
					1923.....		241		
					1922.....		167		
1493. — Corindone artificiale, carborundum, xilundum, abrasite e simili, macinati.									
550 b).									
Austria.....			5	1 531					
Cecoslovacchia.....			11	6 815					
Francia.....	1 273		922	355 087					
Germania.....			40	231 060					
Gran Bretagna.....				29 200					
					1926.....		226		
					1925.....		184		
					1924.....		200		
					1923.....		149		
					1922.....		101		
					1926.....		226		
					1925.....		184		
					1924.....		200		
					1923.....		149		
					1922.....		101		
1494. — Lavori di smeriglio, di corindone, di carborundum e simili, naturali o artificiali.									
551.									
Austria.....			802	721 463					
Belgio.....			15	22 813					
Cecoslovacchia.....			180	370 747					
Francia.....			248	195 474					
Germania.....	1 647		471	2 624 862					
Gran Bretagna.....			113	856 069					
Norvegia.....			1	239 860					
Regno del S. C. S.....			2	864					
Spagna.....			2	300					
Svezia.....			1	4 122					
Svizzera.....			81	160 322					
Egitto.....			2	2 198					
Stati Uniti.....			2 526	6 857 506					
					1926.....		6 089		
					1925.....		5 695		
					1924.....		3 383		
					1923.....		2 643		
					1922.....		2 751		
1495. — Carboni e grafiti, foggati e preparati per l'elettrotecnica: per forni elettrici e per elettrodi, per uso industriale.									
552 a).									
Belgio.....			1	6 550					
Cecoslovacchia.....			1 275	200 281					
Francia.....			504	84 544					
Germania.....	17 120		100	4 196 677					
Norvegia.....			1 566	128 870					
Regno del S. C. S.....			178	212 674					
Svezia.....			3	2 270					
Svizzera.....				3 500					
Stati Uniti.....			15 000	16 428 125					
					1926.....		35 737		
					1925.....		49 809		
					1924.....		48 815		
					1923.....		42 034		
					1922.....		24 163		
1496. — Carboni e grafiti, foggati e preparati per l'elettrotecnica: per lampade elettriche, per pile e per spazzole di macchine dinamo-elettriche, con accessori di metallo.									
552 b) 1.									
Cecoslovacchia.....			1	9 970					
Francia.....			107	653 897					
Germania.....			23	122 288					
Gran Bretagna.....			93	905 135					
Svizzera.....			1	9 650					
Stati Uniti.....				4 180					
					1926.....		226		
					1925.....		184		
					1924.....		200		
					1923.....		149		
					1922.....		101		

Anno 1926. — *Analisi del Commercio speciale di Importazione.* — Segue TAVOLA X.

PAESI DI PROVENIENZA	QUANTITÀ	VALORE	PAESI DI PROVENIENZA	QUANTITÀ	VALORE
-------------------------	----------	--------	-------------------------	----------	--------

Segue CATEGORIA XXVII. — *Pietre, terre e minerali non metallici.*

1497. — **Carboni e grafiti, foggjati e preparati per l'elettrotecnica:** per lampade elettriche, per pile e per spazzole di macchine dinamo-elettriche, altri.

	Quintali	Lire
Austria.....	132	64 478
Francia.....	461	1 599 184
Germania.....	655	1 004 292
Gran Bretagna.....	52	366 717
	1 300	2 026 671
1926.....	827	1 599 981
1925.....	1 125	1 225 306
1924.....	(a) 643	(b) 561 528
1923.....	751	758 627
1922.....		

1498. — **Macine di pietra.**

	Tonnellate	Lire
Francia.....	12	13 400
Germania.....	265	269 569
Gran Bretagna.....	71	172 410
Paesi Bassi.....	6	13 900
	354	460 270
1926.....	445	450 571
1925.....	612	379 623
1924.....	465	235 408
1923.....	339	143 235
1922.....		

1499. — **Macine cementate o di tritumi agglomerati.**

	Quintali	Lire
Austria.....	58	7 468
Cecoslovacchia.....	25	6 000
Francia.....	405	67 370
Germania.....	1 175	198 600
Gran Bretagna.....	70	37 400
Paesi Bassi.....	47	6 159
	1 780	322 988
1926.....	1 317	192 531
1925.....	749	98 660
1924.....	984	165 480
1923.....	820	68 702
1922.....		

1500. — **Lavagne e ardesie, naturali o artificiali, greggie.**

	Quintali	Lire
Germania.....	54	4 092
	54	4 092
1926.....	2 417	114 925
1925.....	2 834	99 799
1924.....	1 010	24 845
1923.....	422	9 820
1922.....		

1501. — **Lavagne e ardesie, naturali o artificiali, altre, con cornice.**

	Quintali	Lire
Austria.....	1	335
Germania.....	18	18 530
Paesi Bassi.....	6	3 400
Svizzera.....	39	25 675
	64	47 940
1926.....	56	31 907
1925.....	64	33 188
1924.....	31	15 337
1923.....	73	24 371
1922.....		

1502. — **Lavagne e ardesie, naturali o artificiali, altre, senza cornice.**

	Quintali	Lire
Belgio.....	189	12 760
Francia.....	313	12 930
Germania.....	1	1 120
Gran Bretagna.....	29	5 000
Svizzera.....	1 248	45 600
	1 762	77 410
1926.....	34	4 926
1925.....	20	4 435
1924.....	34	11 617
1923.....	299	26 005
1922.....		

1503. — **Pietre da calce e da cemento.**

	Tonnellate	Lire
Regno dei S. C. S.....	389 621	14 591 485
Svizzera.....	37 568	378 690
	418 189	14 970 085
1926.....	389 390	12 163 045
1925.....	310 805	9 258 993
1924.....	289 144	10 691 460
1923.....	232 374	8 879 673
1922.....		

1504. — **Caolino.**

	Quintali	Lire
Austria.....	2 045	653 614
Belgio.....	542	156 965
Cecoslovacchia.....	4 610	1 627 784
Francia.....	4 338	1 140 823
Germania.....	3 003	1 093 493
Gran Bretagna.....	25 379	9 229 084
Regno dei S. C. S.....	46	9 000
Stati Uniti.....	1	820
	39 964	13 911 568
1926.....	40 583	12 632 932
1925.....	32 783	10 252 445
1924.....	31 256	10 775 438
1923.....	18 182	8 331 904
1922.....		

1505. — **Farina fossile, greggia.**

	Quintali	Lire
Austria.....	92	38 387
Belgio.....	22	35 000
Cecoslovacchia.....	30	6 150
Francia.....	1	584
Germania.....	1	3 400
Ungheria.....	11	4 340
Stati Uniti.....	37	45 590
	194	133 361
1926.....	91	46 113
1925.....	171	90 923
1924.....	41	21 025
1923.....	61	27 212
1922.....		

1506. — **Farina fossile, calcinata o mista con materie fibrose.**

	Quintali	Lire
Cecoslovacchia.....	106	6 940
Francia.....	1 216	69 452
Germania.....	81	8 100
	1 403	75 492
1926.....	2 783	137 717
1925.....	1 440	70 602
1924.....	439	24 810
1923.....	375	41 625
1922.....		

(a) Di cui, quintali 2 importati in conto riparazioni. — (b) Non compreso il valore della quantità in conto riparazioni.

PAESI DI PROVENIENZA	QUANTITÀ	VALORE	PAESI DI PROVENIENZA	QUANTITÀ	VALORE
-------------------------	----------	--------	-------------------------	----------	--------

Segue CATEGORIA XXVII. — *Pietre, terre e minerali non metallici.***1507. — Argille, terre refrattarie e terre da fonderia.**

	Tonnellate	Lire
Austria.....	1 194	368 948
Belgio.....	5 489	677 612
Cecoslovacchia.....	14 745	3 087 748
Francia.....	179 080	18 488 418
Germania.....	16 400	4 829 361
Gran Bretagna.....	8 283	2 585 149
Norvegia.....	111	22 290
Paesi Bassi.....	3 593	716 684
Regno dei S. C. S.....	43	10 530
Spagna.....	11	6 500
Svezia.....	28	46 455
Svizzera.....	609	108 959
Ungheria.....	33	33 830
1926.....	229 599	30 975 477
1925.....	202 110	21 657 524
1924.....	147 659	13 241 285
1923.....	117 204	11 697 604
1922.....	75 481	8 188 546

1508. — Pietre litografiche, greggie.

	Quintali	Lire
1926.....	—	—
1925.....	14	19 355
1924.....	—	—
1923.....	2	250
1922.....	2	200

1509. — Pietre litografiche, levigate o finite, con disegni o scritte, riportati o incisi.

	Quintali	Lire
Francia.....	6	13 385
Germania.....	82	154 736
1926.....	88	168 121
1925.....	27	118 742
1924.....	24	102 809
1923.....	16	49 670
1922.....	7	15 922

1510. — Pietre litografiche, levigate o finite, altre.

	Quintali	Lire
Francia.....	23	30 191
Germania.....	1 652	596 651
1926.....	1 675	626 842
1925.....	2 650	738 131
1924.....	1 846	362 797
1923.....	3 002	530 640
1922.....	1 927	565 515

1511. — Pietra pomice.

	Quintali	Lire
Germania.....	1	400
Gran Bretagna.....	18	4 900
Grecia.....	3	440
Merci naz. di ritorno.....	6	1 400
1926.....	28	7 140
1925.....	22	1 742
1924.....	42	2 392
1923.....	98	2 755
1922.....	—	—

**1512. — Lavori di pietra pomice, anche com-
misti con altre materie.**

	Quintali	Lire
Cecoslovacchia.....	2	567
Francia.....	7	5 150
Germania.....	1 484	300 071
Gran Bretagna.....	50	11 000
1926.....	1 543	316 788
1925.....	1 992	480 995
1924.....	851	255 155
1923.....	1 819	387 223
1922.....	1 150	200 640

**1513. — Zolfo greggio e raffinato e fiore
di zolfo.**

	Quintali	Lire
Francia.....	1 577	128 324
Merci naz. di ritorno.....	724	66 050
1926.....	2 301	194 374
1925.....	3 924	562 507
1924.....	138	7 250
1923.....	191	17 100
1922.....	32	2 560

1514. — Bitumi solidi.

	Quintali	Lire
Albania.....	15 222	890 340
Austria.....	539	194 769
Belgio.....	220	48 075
Cecoslovacchia.....	663	79 999
Francia.....	8 908	885 694
Germania.....	6 143	1 156 742
Gran Bretagna.....	31	—
Polonia.....	14 598	3 123 477
Regno dei S. C. S.....	1 543	1 096 641
Romania.....	3	2 000
Svizzera.....	7 000	2 460
India brit. e Ceylon.....	11	1 788
Antille britanniche.....	7	2 460
Chili.....	8 456	765 330
Messico.....	452	36 006
Stati Uniti.....	770	63 900
1926.....	17 080	1 694 973
1925.....	74 753	(b) 10 049 188
1924.....	(c) 211 773	(b) 22 515 654
1923.....	122 704	11 395 618
1922.....	95 580	7 401 828
1921.....	23 776	3 561 488

**1515. — Carbon fossile e altri combustibili
fossili, naturali o carbonizzati.**

	Tonnellate	Lire
Austria.....	73 070	13 648 876
Belgio.....	58 499	18 226 069
Cecoslovacchia.....	128 076	27 505 415
Danzica.....	57 928	11 437 224
Francia.....	443 426	140 612 719
Germania.....	1 630 420	411 751 342
Gran Bretagna.....	(a) 2 891 382	723 212 575
Lussemburgo.....	3 826 492	525 370
Malta.....	1 700	666 930
Paesi Bassi.....	2 157	75 389 082
Polonia.....	306 713	185 538 806
Regno dei S. C. S.....	871 702	18 295 348
Russia.....	126 769	29 133 535
Sarre.....	80 884	154 327 212
Spagna.....	581 243	1 337 467
Svizzera.....	4 895	519 790
Ucraina.....	2 298	2 723 503
Ungheria.....	9 795	26 291 095
1926.....	132 045	—

(a) In conto riparazioni. — (b) Non compreso il valore della quantità in conto riparazioni. — (c) Di cui, quintali 31 importati in conto riparazioni.

PAESI DI PROVENIENZA			PAESI DI PROVENIENZA		
QUANTITÀ	VALORE	QUANTITÀ	VALORE	QUANTITÀ	VALORE
Segue CATEGORIA XXVII. — <i>Pietre, terre e minerali non metallici.</i>					
		Tonnellate	Lire		
India brit. e Ceylon...	4 850	1 222 200			
Africa mer. britannica	500	200 000			
Algeria.....	8 782	2 220 137			
Stati Uniti.....	945 265	224 778 920			
1926.....	a) 18 257 981	b) 2 019 533 659			
1925.....	c) 10 512 872	b) 1 749 891 295			
1924.....	d) 11 170 440	b) 1 535 153 124			
1923.....	e) 9 133 684	b) 1 541 227 012			
1922.....	f) 8 834 370	b) 1 272 429 112			

1516. — *Fosfati minerali.*

565.		
Belgio.....	1	900
Cecoslovacchia.....	14	800
Francia.....	19 180	1 283 041
Regno dei S. C. S.....	603	150 970
Algeria.....	70 167	7 111 330
Egitto.....	11 772	1 672 140
Marocco.....	67 916	7 859 837
Tunisia.....	718 366	57 027 028
Stati Uniti.....	29 870	5 467 884
1926.....	917 889	80 573 930
1925.....	840 217	80 540 219
1924.....	817 053	101 337 877
1923.....	673 815	93 907 643
1922.....	570 668	101 504 101

1517. — *Altre pietre, terre e minerali non metallici, non nominati.*

565.		
Albania.....	20	18 000
Austria.....	2 359	488 239
Belgio.....	32 695	2 299 868
Cecoslovacchia.....	547	126 284
Danimarca.....	851	1 723 197
Francia.....	32 635	4 522 679
Germania.....	4 041	1 378 539
Gran Bretagna.....	692	764 140
Greca.....	1 849	463 238
Paesi Bassi.....	36	159 890
Regno dei S. C. S.....	10 394	369 233
Spagna.....	120	6 310
Svezia.....	10	5 000
Svizzera.....	765	55 061
Ungheria.....	42	1 890
Tunisia.....	1 764	132 984
Stati Uniti.....	28	40 143
1926.....	88 408	12 554 515
1925.....	105 258	11 853 028
1924.....	75 111	8 626 614
1923.....	64 821	8 128 588
1922.....	37 638	6 068 252

CAT. XXVIII. — *Laterizi e materiale cementizio.*1518. — *Laterizi: piastrelle ordinarie.*

566 a).		
	Quintali	Lire
Francia.....	6	1 000
1926.....	6	1 000
1925-1922.....	—	—

(a) Di cui: litantrace, tonnellate 9 736 116; antracite, tonnellate 1234 955; coke del gas, tonnellate 422 338; coke metallurgico, tonnellate 329 124; lignite, tonnellate 108 999; mattonelle, tonnellate 212 559; torba, tonnellate 845; agglomerati, tonnellate 28 387; altro, tonnellate, 124 658. — (b) Non compreso il valore della quantità in conto riparazioni. — (c) Di cui, tonnellate 1 727 861 importate in conto riparazioni. — (d) Di cui, tonnellate 3 608 710 importate in conto riparazioni. — (e) Di cui, tonnellate 1 479 736 importate in conto riparazioni. — (f) Di cui, tonnellate 2 323 523 importate in conto riparazioni.

1519. — *Laterizi: mattoni (esclusi quelli refrattari), ordinari.*

566 b) 1.		
	Quintali	Lire
Austria.....	32	600
1926.....	32	600
1925.....	487	27 265
1924.....	761	48 824
1923.....	792	18 825
1922.....	11 416	297 410

1520. — *Laterizi: mattoni (esclusi quelli refrattari), forati.*

566 b) 2.		
Svizzera.....	12	790
1926.....	12	790
1925.....	—	—
1924.....	2	40
1923.....	4	253
1922.....	13	815

1521. — *Laterizi: mattoni (esclusi quelli refrattari), verniciati o smaltati.*

566 b) 3.		
Francia.....	1	165
1926.....	1	165
1925.....	1	130
1924.....	16	2 242
1923.....	6	1 449
1922.....	6	1 276

1522. — *Laterizi: tegole comuni.*

566 c).		
Svizzera.....	8	250
1926.....	8	250
1925.....	337	5 800
1924.....	1 697	18 178
1923.....	3 041	57 340
1922.....	3 487	74 810

1523. — *Laterizi: embrici alla foggia marsigliese e parigina e simili.*

566 d).		
Francia.....	40	1 000
Regno dei S. C. S.....	160	4 600
1926.....	200	5 600
1925.....	747	35 150
1924.....	193	7 029
1923.....	311	5 850
1922.....	1 734	56 990

1524. — *Materiale refrattario, di qualità inferiore, in mattoni comuni.*

Austria.....	628	30 705
Belgio.....	2 397	118 574
Cecoslovacchia.....	37 836	1 363 362
Francia.....	52 606	1 266 540
Germania.....	34 033	1 877 709
Gran Bretagna.....	199 825	6 406 089
Regno dei S. C. S.....	13	1 200

PAESI DI PROVENIENZA	QUANTITÀ	VALORE	PAESI DI PROVENIENZA	QUANTITÀ	VALORE
-------------------------	----------	--------	-------------------------	----------	--------

Segue CATEGORIA XXVIII. — *Laterizi e materiale cementizio.*

	Quintali	Lire
Spagna.....	43	1 065
Svizzera.....	22	1 765
1926.....	320 403	11 066 999
1925.....	298 938	8 964 873
1924.....	267 320	8 735 702
1923.....	181 829	5 590 566
1922.....	121 305	4 722 909

1525. — Materiale refrattario, di qualità inferiore, in mattoni, altri.

	Quintali	Lire
Belgio.....	1 406	60 809
Cecoslovacchia.....	1 813	88 731
Francia.....	3 249	92 078
Germania.....	5 685	319 829
Gran Bretagna.....	14 792	502 181
Svizzera.....	3	350
1926.....	26 948	1 063 978
1925.....	* 8 273	384 856
1924.....	3 917	208 351
1923.....	(a) 3 444	(b) 231 730
1922.....	1 837	116 219

1526. — Materiale refrattario, di qualità inferiore, in altri lavori.

	Quintali	Lire
Belgio.....	492	22 858
Cecoslovacchia.....	3 703	175 304
Francia.....	3 963	216 109
Germania.....	11 159	790 424
Gran Bretagna.....	773	112 168
Svizzera.....	53	6 650
1926.....	20 143	1 323 513
1925.....	8 307	631 836
1924.....	8 595	675 045
1923.....	5 440	351 700
1922.....	1 992	124 528

1527. — Materiale refrattario, di qualità superiore, in mattoni comuni.

	Quintali	Lire
Austria.....	7 809	586 368
Belgio.....	635	33 664
Cecoslovacchia.....	51 125	2 913 157
Francia.....	7 517	610 793
Germania.....	202 669	11 636 695
Gran Bretagna.....	10 853	8'6 645
Regno dei S. C. S.....	11	688
Ungheria.....	1 465	2'9 390
1926.....	282 084	16 737 310
1925.....	229 513	11 485 344
1924.....	113 068	5 934 461
1923.....	101 149	4 643 596
1922.....	(c) 98 471	(b) 4 571 977

1528. — Materiale refrattario, di qualità superiore, in mattoni, altri.

	Quintali	Lire
Austria.....	608	50 431
Belgio.....	259	12 300
Cecoslovacchia.....	10 123	553 214
Francia.....	422	22 040
Germania.....	27 836	1 739 527

(a) Di cui, quintali 32 importati in conto riparazioni. — (b) Non compreso il valore della quantità in conto riparazioni. — (c) Di cui, quintali 97 importati in conto riparazioni. — (d) Fino al 26 luglio 1923 compresi sotto il n. 1527. — (e) Fino al 23 luglio 1923 compresi sotto il n. 1528. — (f) Fino al 26 luglio 1923 compresi sotto il n. 1529.

	Quintali	Lire
Gran Bretagna.....	736	71 426
Svizzera.....	22	1 795
1926.....	39 997	2 450 733
1925.....	23 536	1 382 900
1924.....	19 325	1 063 784
1923.....	6 007	424 219
1922.....	5 749	261 369

1529. — Materiale refrattario, di qualità superiore, in altri lavori.

	Quintali	Lire
Austria.....	784	97 655
Belgio.....	48	4 400
Cecoslovacchia.....	2 025	143 389
Francia.....	692	72 819
Germania.....	22 353	1 671 439
Gran Bretagna.....	2 152	340 202
Lussemburgo.....	15	3 630
Paesi Bassi.....	14	4 400
Spagna.....	1	4 040
Svizzera.....	3	2 568
1926.....	28 087	2 344 512
1925.....	9 308	1 106 673
1924.....	3 993	461 283
1923.....	2 126	298 878
1922.....	3 176	233 572

1527 bis. — Materiale refrattario di magnese, in mattoni comuni.

	Quintali	Lire
Austria.....	14 747	2 113 991
Francia.....	203	25 050
Gran Bretagna.....	12	2 100
1926.....	14 962	2 141 141
1925.....	25 615	3 004 496
1924.....	5 532	423 060
1923 (dal 27 luglio).....	(d) 2 667	223 200
1922.....	(Vedi n. 1527)	

1528 bis. — Materiale refrattario di magnese, in mattoni, altri.

	Quintali	Lire
Austria.....	17	2 430
1926.....	17	2 430
1925.....	—	—
1924.....	420	58 204
1923 (dal 27 luglio).....	(e) —	—
1922.....	(Vedi n. 1528)	

1529 bis. — Materiale refrattario di magnese, in altri lavori.

	Quintali	Lire
Francia.....	5	2 405
Germania.....	49	62 990
India brit. e Ceylon..	5	2 585
1926.....	59	67 980
1925.....	63	26 550
1924.....	26	9 357
1923 (dal 27 luglio).....	(f) 46	4 790
1922.....	(Vedi n. 1529)	

1530. — Calce, cotta o viva.

	Quintali	Lire
568 a).		
Austria.....	4	400
Francia.....	15 569	122 445
Germania.....	223	7 673

Segue CATEGORIA XXVIII. — *Laterizi e materiale cementizio.*

PAESI DI PROVENIENZA			QUANTITÀ	VALORE	PAESI DI PROVENIENZA			QUANTITÀ	VALORE
Quintali					Lire				
Regno del S. C. S.....		385		4 646	Gran Bretagna.....		12	6 320	
Svizzera.....		348		4 935	Svizzera.....		102	10 700	
Tunisia.....		71		1 240			13 863	338 607	
		16 597		141 344	Tripolitania e Ciren.....		1	390	
1926.....		1 585		41 082			13 864	338 907	
1925.....		2 264		28 468	1926.....		12 862	287 231	
1924.....		775		9 197	1925.....		14 154	261 069	
1923.....		1 880		36 415	1924.....		8 776	164 466	
1922.....					1923.....		7 824	153 112	
					1922.....				
1531. — Calce, idraulica.					1536. — Lavori di cemento, con ornati.				
568 b).					571 a).				
Francia.....		6 625		189 040	Francia.....		7	3 740	
Tunisia.....		10		140			7	3 740	
		6 635		189 180	1926.....		6	26 700	
1926.....		4 296		114 773	1925.....		2	870	
1925.....		3 700		90 595	1924.....		5	1 250	
1924.....		4 294		133 740	1923.....		3	575	
1923.....		4 307		85 491	1922.....				
1922.....					1537. — Lavori di cemento, altri.				
1532. — Cementi, a presa rapida.					571 b).				
569 a).					Austria.....		3	350	
Francia.....		275		5 820	Francia.....		370	29 445	
Francia.....		40 144		754 670	Germania.....		169	29 078	
Germania.....		18		2 180	Gran Bretagna.....		5	3 100	
Regno del S. C. S.....		5 176		101 687			547	61 973	
Svizzera.....		40		920	1926.....		476	45 555	
		45 653		865 277	1925.....		235	36 043	
1926.....		51 063		1 110 995	1924.....		158	18 678	
1925.....		36 498		770 410	1923.....		488	26 894	
1924.....		25 416		569 306	1922.....				
1923.....		22 384		681 603	1538. — Lavori di cemento armato.				
1922.....					572.				
1533. — Cementi, altri.					Francia.....		94	10 500	
569 b).					Germania.....		403	114 820	
Austria.....		14 358		317 934	Paesi Bassi.....		2 660	143 250	
Belgio.....		22 540		691 390	Svizzera.....		11	1 290	
Cecoslovacchia.....		100		3 180			3 188	269 860	
Danimarca.....		22		5 350	1926.....		434	44 670	
Francia.....		59 696		1 455 189	1925.....		179	7 092	
Germania.....		1 985		67 702	1924.....		497	27 863	
Gran Bretagna.....		5		14 200	1923.....		1	181	
Regno del S. C. S.....		75 136		1 558 122	1922.....				
Svizzera.....		46 612		1 263 876	1539. — Lavori di gesso, comuni.				
Tunisia.....		202		6 235	573 a).				
		220 606		5 383 178	Austria.....		1	476	
1926.....		231 660		4 844 450	Cecoslovacchia.....		4	2 625	
1925.....		113 354		2 219 813	Francia.....		10	3 501	
1924.....		138 324		2 881 016	Germania.....		43	19 032	
1923.....		532 726		11 645 780	Egitto.....		2	1 806	
1922.....							60	27 440	
1534. — Gesso, crudo.					1926.....		107	34 238	
570 a).					1925.....		518	79 253	
Austria.....		1 772		63 025	1924.....		64	15 279	
Francia.....		9 714		184 516	1923.....		1 527	110 407	
Germania.....		2		600	1540. — Lavori di gesso, altri.				
Gran Bretagna.....		1 359		6 220	573 b).				
Regno del S. C. S.....		750		3 300	Austria.....		1	2 910	
Svizzera.....		2		40	Belgio.....		1	1 250	
		13 590		257 701	Cecoslovacchia.....		3	775	
1926.....		18 431		286 191	Francia.....		91	82 935	
1925.....		12 000		181 030	Germania.....		21	41 171	
1924.....		15 292		194 907	Gran Bretagna.....		1	2 564	
1923.....		5 963		151 116	Regno del S. C. S.....		1	2 036	
1922.....					Svizzera.....		2	5 795	
1535. — Gesso, cotto.					India brit. e Ceylon.....		1	300	
570 b).					Tunisia.....		4	1 052	
Austria.....		7		520	Stati Uniti.....		5	51 320	
Francia.....		11 740		177 287			181	192 108	
Germania.....		2 062		143 780	1926.....		181	196 173	
					1925.....		120	87 028	
					1924.....		134	89 395	
					1923.....		99	101 223	
					1922.....				

PAESI DI PROVENIENZA		QUANTITÀ	VALORE	PAESI DI PROVENIENZA		QUANTITÀ	VALORE
CAT. XXIX. — Prodotti delle industrie ceramiche.							
1541. — Terre cotte, d'uso comune.							
574 a).							
	Quintali		Lire			Quintali	Lire
Austria.....	400		55 175	Germania.....	1 287		353 121
Belgio.....	58		11 950	Gran Bretagna.....	1		590
Cecoslovacchia.....	1 268		191 336	1926.....	1 371		401 968
Francia.....	1 150		155 098	1925.....	2 269		802 140
Germania.....	908		167 219	1924.....	440		110 674
Gran Bretagna.....	101		20 387	1923 (dal 27 luglio).....	(a) 230		90 207
Regno del S. C. S.....	150		9 300	1922.....	(a) *		*
Svizzera.....	6		2 749	1544. — Grès fini.			
Tunisia.....	75		7 324	575 c).			
	4 111		620 588	Austria.....	1		500
Tripolitania e Ciren...	4		1 000	Francia.....	118		52 548
	4 115		621 588	Germania.....	499		251 727
1926.....	4 115		621 588	Gran Bretagna.....	42		44 486
1925.....	4 729		648 160	Giappone.....	2		600
1924.....	5 981		865 975	1926.....	(b) 682		349 861
1923.....	6 041		664 352	1925.....	267		215 758
1922.....	7 761		1 032 717	1924.....	333		209 537
				1923.....	230		120 746
				1922.....	577		181 334
1542. — Terre cotte, altre.				1545. — Maioliche bianche o colorate a			
574 b).				576 a).	fondo unito.		
Austria.....	107		30 880	Francia.....	628		192 493
Belgio.....	3		889	Germania.....	385		189 265
Cecoslovacchia.....	5		2 580	Gran Bretagna.....	709		557 206
Francia.....	36		34 423	Paesi Bassi.....	3		5 700
Germania.....	13		11 905	Svizzera.....	38		28 355
Gran Bretagna.....	3		14 960	1926.....	1 766		973 019
Spagna.....	1		1 570	1925.....	3 069		1 654 141
Svizzera.....	1		1 106	1924.....	2 331		1 476 771
Cina.....	8		13 622	1923.....	1 772		616 530
Giappone.....	3		4 200	1922.....	1 630		499 726
India brit. e Ceylon..	1		506	1546. — Maioliche variamente colorate o			
Tunisia.....	1		1 587	576 b).	altrimenti decorate.		
Stati Uniti.....	3		6 890	Austria.....	5		4 497
Merci naz. di ritorno.	6		9 532	Belgio.....	2		405
1926.....	192		134 590	Cecoslovacchia.....	12		34 997
1925.....	142		167 631	Francia.....	70		135 274
1924.....	91		90 197	Germania.....	200		136 711
1923.....	310		147 089	Gran Bretagna.....	45		72 129
1922.....	1 149		274 374	Paesi Bassi.....	1		2 400
				Svizzera.....	6		4 200
1543 a). — Grès ordinari.				Turchia europea.....	1		5 200
575 a).				Giappone.....	2		1 100
Austria.....	3		1 401	Persia.....	1		3 130
Cecoslovacchia.....	93		9 255	Tunisia.....	7		2 526
Francia.....	928		296 143	Merci naz. di ritorno..	1		1 560
Germania.....	1 313		858 059	1926.....	353		404 129
Gran Bretagna.....	796		1 282 184	1925.....	85		123 063
Paesi Bassi.....	2		400	1924.....	154		146 903
Sarre.....	24		3 843	1923.....	136		65 535
Spagna.....	3		800	1922.....	175		80 294
Svizzera.....	1		352	1547 a). — Terraglie bianche, dolci.			
Giappone.....	4		940	577 a).			
Stati Uniti.....	14		25 095	Austria.....	3		3 607
1926.....	3 181		2 478 472	Cecoslovacchia.....	36		13 339
1925.....	3 682		3 205 337	Francia.....	15		12 037
1924.....	1 855		473 278	Germania.....	221		118 796
1923.....	990		231 630	Gran Bretagna.....	6		5 745
1922.....	2 335		359 251	1926.....	281		153 524
				1925.....	410		274 028
1543 b). — Grès resistenti agli acidi per				1924.....	3 284		1 430 516
575 b).				1923 (dal 27 luglio).....	(c) 723		401 092
Cecoslovacchia.....	27		12 226	1922.....	(c) *		*
Francia.....	76		36 121				

(a) Fino al 23 luglio 1923 compresi in altre voci (nn. 1543-a e 1544). — (b) Compresi quintali 18 importati temporaneamente per la montatura di reticelle a gas. — (c) Fino al 26 luglio 1923 compresi nella voce n. 1547-b.

PAESI DI PROVENIENZA	QUANTITÀ	VALORE	PAESI DI PROVENIENZA	QUANTITÀ	VALORE
-------------------------	----------	--------	-------------------------	----------	--------

Segue CATEGORIA XXIX. — *Prodotti delle industrie ceramiche.***1547 b). — Terraglie bianche, forti.**

577 b).

	Quintali	Lire
Austria.....	71	63 143
Belgio.....	51	31 700
Cecoslovacchia.....	1 649	1 080 912
Francia.....	467	293 590
Germania.....	10 175	6 663 463
Gran Bretagna.....	3 789	3 042 345
Paesi Bassi.....	1 495	1 080 424
Sarre.....	1 047	331 410
Svizzera.....	46	38 104
Ungheria.....	1	840
Merci naz. di ritorno.....	119	43 400

1926.....	18 910	12 669 331
1925.....	16 201	11 088 346
1924.....	9 956	5 756 932
1923.....	7 926	3 929 631
1922.....	9 646	4 306 812

1548. — Terraglie colorate, anche a fondo unito, o comunque decorate.

577 c).

Austria.....	54	90 993
Cecoslovacchia.....	1 409	903 465
Danimarca.....	2	7 103
Francia.....	501	476 535
Germania.....	1 732	1 532 306
Gran Bretagna.....	398	565 223
Paesi Bassi.....	39	35 928
Regno dei S. C. S.....	1	525
Romania.....	1	660
Sarre.....	914	406 196
Spagna.....	3	4 850
Svezia.....	1	1 710
Svizzera.....	24	20 204
Turchia europea.....	1	1 424
Cina.....	10	18 620
Giappone.....	162	302 185
Indie orient. olandesi.....	1	740
Persia.....	1	6 000
Tunisia.....	3	2 576
Stati Uniti.....	8	15 300

Tripolitania e Ciren.....	5 265	4 392 543
	3	3 224

1926.....	5 268	4 395 767
1925.....	4 743	4 011 698
1924.....	3 639	2 758 793
1923.....	3 406	2 347 559
1922.....	3 830	2 548 946

1549. — Porcellane bianche.

578 a).

Austria.....	80	64 309
Cecoslovacchia.....	5 175	2 910 056
Francia.....	507	649 225
Germania.....	9 953	7 667 657
Gran Bretagna.....	45	49 568
Paesi Bassi.....	1	1 000
Svizzera.....	13	8 362
Stati Uniti.....	1	3 814

1926.....	15 775	11 353 991
1925.....	12 804	8 272 397
1924.....	10 377	6 164 367
1923.....	10 601	6 881 274
1922.....	11 585	7 323 142

1550. — Porcellane colorate, anche a fondo unito, o comunque decorate

578 b).

Austria.....	67	108 174
Belgio.....	21	27 751
Cecoslovacchia.....	4 335	3 549 504
Danimarca.....	17	113 519
Francia.....	1 575	3 039 874

	Quintali	Lire
Germania.....	21 988	24 332 208
Gran Bretagna.....	81	1 309 114
Paesi Bassi.....	13	14 854
Spagna.....	3	2 440
Svizzera.....	24	41 466
Turchia europea.....	1	7 200
Ungheria.....	9	15 310
Cina.....	128	313 794
Giappone.....	1 123	1 603 102
India brit. e Ceylon.....	1	496
Indie orient. olandesi.....	1	2 362
Persia.....	1	3 120
Stati Uniti.....	47	146 148
Merci naz. di ritorno.....	41	40 700

29 476 34 671 136

Eritrea.....	1	2 588
Tripolitania e Ciren.....	1	2 472

2 5 060

1926..... 29 478 34 676 196

1925..... 27 919 30 035 799

1924..... 18 825 18 899 939

1923..... 19 637 17 440 897

1922..... 21 370 19 360 677

1551. — Ambrogette di terracotta, con intonaco terroso di color rosso-bruno, giallastro o nero (esagonette o piastrelline alla marsigliese).

Belgio.....	200	8 156
Cecoslovacchia.....	65	8 410
Francia.....	163	10 521
Germania.....	155	19 872

1926..... 583 46 959

1925..... 256 23 162

1924..... 484 41 459

1923..... 948 62 275

1922..... 1 240 79 156

1552. — Ambrogette di qualunque altra specie o materia ceramica, bianche, anche smaltate.

Austria.....	91	18 080
Cecoslovacchia.....	3 818	573 194
Francia.....	414	139 351
Germania.....	4 634	1 169 308
Gran Bretagna.....	5	2 750

1926..... 8 962 1 902 683

1925..... 12 034 2 369 294

1924..... 3 390 1 375 241

1923..... 7 310 1 360 118

1922..... 4 967 855 505

1553. — Ambrogette di qualunque altra specie o materia ceramica, tinte in pasta, non smaltate, anche con disegni od ornati, ottenuti in pasta.

Austria.....	281	39 440
Cecoslovacchia.....	443	67 711
Francia.....	15	4 935
Germania.....	4	1 404
Svizzera.....	27	970

1926..... 770 114 520

1925..... 352 110 477

1924..... 267 59 196

1923..... 81 15 261

1922..... 70 7 222

PAESI DI PROVENIENZA	QUANTITÀ	VALORE	PAESI DI PROVENIENZA	QUANTITÀ	VALORE
Segue CATEGORIA XXIX. — <i>Prodotti delle industrie ceramiche.</i>					
1554. — Ambrogette di qualunque altra specie o materia ceramica, altre.					
	Quintali	Lire		Quintali	Lire
Austria	5	2 462	Francia	836	425 842
Cecoslovacchia	97	41 070	Germania	919	1 065 521
Francia	95	21 631	Svezia	2	2 300
Germania	84	66 672	Stati Uniti	16	21 041
Gran Bretagna	7	500			
Tunisia	1	455	1926	2 208	1 754 981
Venezuela	1	1 100	1925	4 159	3 352 413
			1924	6 369	4 122 850
			1923	2 853	1 782 041
			1922	513	301 468
1926	290	133 890	1558. — Isolatori per l'elettricità, di maiolica, di grès, di porcellana o di altre materie vetrificate, escluso il vetro, commisti con altre materie, colorati, dorati o altrimenti decorati.		
1925	213	80 229	Francia	1 198	733 129
1924	189	60 296	Germania	20	23 400
1923	271	64 605	Svezia	10	22 000
1922	756	101 860	Stati Uniti	971	1 349 386
1555. — Isolatori per l'elettricità, di maiolica, di grès, di porcellana o di altre materie vetrificate, escluso il vetro, semplici, bianchi.					
Austria	6	5 640	1926	2 229	(b) 2 127 915
Cecoslovacchia	354	214 921	1925	4 642	5 345 755
Danimarca	2	400	1924	2 492	2 715 150
Francia	1 314	572 442	1923	2 097	2 179 477
Germania	2 441	1 779 949	1922	2 231	1 670 935
Gran Bretagna	8	4 813	CAT. XXX. — Vetri e cristalli.		
Portogallo	8	4 520	1559. — Lastre di vetro o di cristallo, sofiatate, comuni da finestra, che misurano in lunghezza e larghezza riunite, meno di 120 centimetri.		
Spagna	19	24 000	Belgio	7 009	1 635 685
Svezia	15	19 700	Cecoslovacchia	1 908	305 651
Svizzera	60	54 176	Francia	135	28 110
Ungheria	4	1 200	Germania	15	3 266
Stati Uniti	24	23 238	Gran Bretagna	447	194 428
			Tunisia	1	100
1926	4 255	2 704 999			
1925	11 505	7 341 830	1926	9 515	2 217 238
1924	(a) 12 358	(b) 6 656 451	1925	16 428	4 149 946
1923	(c) 7 886	(b) 3 645 826	1924	14 662	3 913 410
1922	8 913	4 202 228	1923	14 844	3 544 333
			1922	20 962	4 319 308
1556. — Isolatori per l'elettricità, di maiolica, di grès, di porcellana o di altre materie vetrificate, escluso il vetro, semplici, colorati, dorati o altrimenti decorati.			1560. — Lastre di vetro o di cristallo, sofiatate, comuni da finestra, che misurano in lunghezza e larghezza riunite, 120 centimetri o più, ma meno di 200 centimetri.		
Cecoslovacchia	3	2 135	Belgio	3 871	602 230
Francia	133	49 052	Cecoslovacchia	5 250	893 660
Germania	184	141 434	Francia	47	10 000
Svezia	(d) 43	3 507	Germania	90	26 100
Stati Uniti	446	277 407	Gran Bretagna	107	56 880
			Svizzera	124	11 100
1926	812	(b) 473 535			
1925	728	462 764	1926	9 489	1 509 970
1924	1 747	994 307	1925	12 957	2 141 753
1923	1 317	648 556	1924	13 952	2 568 247
1922	344	318 823	1923	21 391	4 051 670
			1922	27 372	(e) 4 526 176
1557. — Isolatori per l'elettricità, di maiolica, di grès, di porcellana o di altre materie vetrificate, escluso il vetro, commisti con altre materie, bianchi.					
Austria	1	3 297			
Cecoslovacchia	434	236 980			

(a) Di cui, quintali 347 importati in conto riparazioni. — (b) Non compreso il valore della quantità in conto riparazioni. — (c) Di cui, quintali 342 importati in conto riparazioni. — (d) In conto riparazioni. — (e) Di cui, quintali 3936 importati in conto riparazioni.

PAESI DI PROVENIENZA	QUANTITÀ	VALORE	PAESI DI PROVENIENZA	QUANTITÀ	VALORE
-------------------------	----------	--------	-------------------------	----------	--------

Segue CATEGORIA XXX. — *Vetri e cristalli.*

1561. — Lastre di vetro o di cristallo, soffiate,
581 a) 1 γ. comuni da finestra, che misurano in lunghezza e larghezza riunite, 200 centimetri o più, ma meno di 270 centimetri.

	Quintali	Lire
Austria.....	10	3 300
Belgio.....	341	93 016
Cecoslovacchia.....	429	91 843
Germania.....	4	800
Gran Bretagna.....	10	5 327
1926.....	794	194 286
1925.....	1 570	375 684
1924.....	2 465	471 798
1923.....	4 390	1 015 448
1922.....	6 739	1 455 634

1562. — Lastre di vetro o di cristallo, soffiate,
581 a) 1 δ. comuni da finestra, che misurano in lunghezza e larghezza riunite, 270 centimetri o più.

	Quintali	Lire
Belgio.....	197	38 688
Cecoslovacchia.....	26	5 317
Francia.....	1	218
Gran Bretagna.....	4	1 700
1926.....	228	45 923
1925.....	538	142 003
1924.....	909	263 077
1923.....	1 869	659 786
1922.....	2 231	1 190 899

1563. — Lastre di vetro o di cristallo, soffiate,
581 a) 2. non colorate, di spessore non superiore a un millimetro.

	Quintali	Lire
1926.....	—	—
1925.....	2	2 130
1924.....	3	2 773
1923.....	7	4 629
1922.....	8	6 138

1564. — Lastre di vetro o di cristallo, soffiate,
581 a) 3. colorate.

	Quintali	Lire
Austria.....	15	36 200
Belgio.....	914	452 783
Cecoslovacchia.....	114	18 979
Francia.....	82	38 027
Germania.....	78	97 436
1926.....	1 203	698 425
1925.....	1 366	772 468
1924.....	673	444 983
1923.....	379	175 250
1922.....	(a) 1 683	(b) 71 384

1565. — Lastre di vetro o di cristallo, get-
581 b) 1 α. tate, retinate, stampate, diamantate e simili, anche con rilievi o incavi prodotti all'atto stesso del getto, colorate in pasta o alla superficie.

	Quintali	Lire
Germania.....	2	6 400
1926.....	—	—
1925-1922.....	2	6 400

1566. — Lastre di vetro o di cristallo, get-
581 b) 1 β. tate, retinate, stampate, diamantate e simili, anche con rilievi o incavi prodotti all'atto stesso del getto, altre.

	Quintali	Lire
Germania.....	129	18 599
1926.....	120	18 599
1925.....	1	1 400
1924.....	2	807
1923.....	(c) 48	(b) 694
1922.....	136	25 050

1567. — Lastre di vetro o di cristallo, get-
581 b) 2 α. tate, retinate, non nominate, non pulite, colorate in pasta o alla superficie.

	Quintali	Lire
Francia.....	1	5 050
1926.....	1	5 050
1925-1923.....	—	—
1922.....	2	3 170

1568. — Lastre di vetro o di cristallo, get-
581 b) 2 β. tate, retinate, non nominate, non pulite, altre.

	Quintali	Lire
Cecoslovacchia.....	64	873
Germania.....	(d) 1 392	18 963
1926.....	1 457	(b) 19 636
1925.....	257	73 586
1924.....	5	5 264
1923.....	(e) 90	(b) 323
1922.....	(f) 448	(b) 33 454

1569. — Lastre di vetro o di cristallo, gettate,
581 b) 3 α. retinate, pulite, che misurano in lunghezza e larghezza riunite, fino a 160 centimetri.

	Quintali	Lire
Cecoslovacchia.....	18	26 753
Francia.....	24	33 338
Germania.....	19	43 261
1926.....	61	103 352
1925.....	16	26 848
1924.....	15	13 254
1923.....	37	35 031
1922.....	4	5 545

1570. — Lastre di vetro o di cristallo, get-
581 b) 3 β. tate, retinate, pulite, che misurano in lunghezza e larghezza riunite, più di 160 centimetri.

	Quintali	Lire
Francia.....	70	55 638
1926.....	70	55 638
1925-1922.....	—	—

(a) Di cui, quintali 1500 importati in conto riparazioni. — (b) Non compreso il valore della quantità in conto riparazioni. — (c) Di cui, quintali 47 importati in conto riparazioni. — (d) In conto riparazioni. — (e) Di cui, quintali 89 importati in conto riparazioni. — (f) Di cui, quintali 177 importati in conto riparazioni.

PAESI DI PROVENIENZA			QUANTITÀ	VALORE	PAESI DI PROVENIENZA			QUANTITÀ	VALORE
Segue CATEGORIA XXX. — <i>Vetri e cristalli.</i>									
1571. — Lastre di vetro o di cristallo, gettate, non retinate, stampate, diamantate e simili, anche con rilievi o incavi prodotti all'atto stesso del getto, ma non colorate, nè in pasta, nè alla superficie, di spessore non inferiore a 4 millimetri.					1574. — Lastre di vetro o di cristallo, gettate, non retinate, colorate in pasta o alla superficie, non pulite, anche stampate, diamantate e simili, comprese quelle con rilievi o incavi prodotti all'atto stesso del getto, di spessore inferiore a 4 millimetri.				
					Quintali				Lire
Austria.....	2	400			Belgio.....	140	54 000		
Belgio.....	67	15 044			Cecoslovacchia.....	7	4 320		
Cecoslovacchia.....	33	5 380			Francia.....	22	17 469		
Germania.....	4	2 000			Germania.....	340	345 557		
					Gran Bretagna.....	3	1 505		
					Malta.....	1	500		
1926.....	106	22 824			1926.....	513	423 351		
1925.....	208	41 378			1925.....	417	352 573		
1924.....	120	32 852			1924.....	339	200 899		
1923.....	309	64 882			1923.....	667	310 517		
1922.....	339	41 192			1922.....	137	59 288		
1572. — Lastre di vetro o di cristallo, gettate, non retinate, stampate, diamantate e simili, anche con rilievi o incavi prodotti all'atto stesso del getto, ma non colorate, nè in pasta, nè alla superficie, di spessore inferiore a 4 millimetri.					1575. — Lastre di vetro o di cristallo, gettate, non retinate, altre, non pulite.				
					Quintali				Lire
Cecoslovacchia.....	8	996			Belgio.....	4 267	898 958		
Germania.....	34	25 070			Cecoslovacchia.....	9 898	3 335 515		
Gran Bretagna.....	10	6 300			Francia.....	223	58 397		
					Germania.....	48	11 716		
					Gran Bretagna.....	(a) 5		
1926.....	52	32 366				2	300		
1925.....	376	83 794			1926.....	14 443	(b) 4 304 888		
1924.....	39	20 998			1925.....	12 816	3 928 451		
1923.....	106	27 545			1924.....	8 559	2 226 821		
1922.....	84	21 378			1923.....	1 891	402 249		
					1922.....	119	77 064		
1573. — Lastre di vetro o di cristallo, gettate, non retinate, colorate in pasta o alla superficie, non pulite, anche stampate, diamantate e simili, comprese quelle con rilievi o incavi prodotti all'atto stesso del getto, di spessore non inferiore a 4 millimetri.					1576. — Lastre di vetro o di cristallo, gettate, non retinate, pulite, di spessore superiore a 4 millimetri, che misurano in lunghezza e larghezza riunite, fino a 160 centimetri.				
					Quintali				Lire
Belgio.....	204	46 980			Belgio.....	12 106	8 772 060		
Francia.....	115	25 829			Cecoslovacchia.....	228	145 744		
Germania.....	3	4 000			Francia.....	136	93 087		
Gran Bretagna.....	1	592			Germania.....	1 785	1 215 289		
					Gran Bretagna.....	2	5 996		
1926.....	323	77 401			Tunisia.....	1	200		
1925.....	43	20 887			1926.....	(c) 14 258	10 232 356		
1924.....	24	15 428			1925.....	12 159	10 250 248		
1923.....	14	10 274			1924.....	9 409	8 965 155		
1922.....	52	25 784			1923.....	(d) 9 058	(b) 8 667 171		
					1922.....	(e) 15 220	(b) 12 886 473		
1577. — Lastre di vetro o di cristallo, gettate, non retinate, pulite, di spessore superiore a 4 millimetri, che misurano in lunghezza e larghezza riunite, più di 160 centimetri.					1577. — Lastre di vetro o di cristallo, gettate, non retinate, pulite, di spessore superiore a 4 millimetri, che misurano in lunghezza e larghezza riunite, più di 160 centimetri.				
					Quintali				Lire
Belgio.....	26 573	18 773 597			Belgio.....	26 573	18 773 597		
Cecoslovacchia.....	646	504 046			Cecoslovacchia.....	646	504 046		

(a) In conto riparazioni. — (b) Non compreso il valore della quantità in conto riparazioni. — (c) Compresi quintali 3129 importati temporaneamente per la costruzione di vetture automobilistiche. — (d) Di cui, quintali 56 importati in conto riparazioni. — (e) Di cui, quintali 2269 importati in conto riparazioni.

PAESI DI PROVENIENZA		QUANTITÀ	VALORE	PAESI DI PROVENIENZA		QUANTITÀ	VALORE	
Segue CATEGORIA XXX. — <i>Vetri e cristalli.</i>								
Quintali Lire				Quintali Lire				
Francia	559	463 907	Egitto	9	8 200			
Germania	1 341	1 908 885			(e) 26	48 181		
Gran Bretagna.....	1	2 600	1926.....	26	98 265	1924.....	316	
1926.....	29 120	21 653 035	1925.....	49	656 782	1923.....	266	
1925.....	28 609	26 175 973	1924.....	316	543 621	1922.....	72	
1924.....	25 440	26 130 867						
1923.....	(a) 17 806	(b) 19 218 681	1582. — Lastre di vetro sensibilizzate per					
1922.....	(c) 29 044	(b) 28 988 516	583. fotografia.					
1578. — Lastre di vetro o di cristallo, get-								
tate, non retinate, pulite, al-								
tre, che misurano in lun-								
ghezza e larghezza riunite,								
fino a 160 centimetri.								
Austria.....	10	9 729	Belgio	1 229	1 498 008			
Francia	14	26 099	Francia	99	216 744			
Germania	56	109 605	Germania	472	868 623			
Gran Bretagna.....	4	27 952	Gran Bretagna.....	197	353 084			
1926.....	84	178 385	Paesi Bassi	85	35 110			
1925.....	212	349 751	Spagna	30	53 880			
1924.....	388	461 658	Svizzera.....	1	2 340			
1923.....	608	665 611	Merci naz. di ritorno.	40	52 280			
1922.....	(d) 803	(b) 691 184	1926.....	2 103	3 080 069			
1579. — Lastre di vetro o di cristallo, get-								
tate, non retinate, pulite, al-								
tre, che misurano in lun-								
ghezza e larghezza riunite,								
più di 160 centimetri.								
Francia	1	400	1925.....	2 284	3 022 999			
Germania	8	22 200	1924.....	1 953	3 319 838			
1926.....	9	22 600	1923.....	1 792	2 819 040			
1925.....	120	188 802	1922.....	1 561	2 238 987			
1924.....	59	90 199	1583. — Vetro o cristallo in canne e in					
1923.....	74	78 440	584. tubi.					
1922.....	196	230 811	Austria.....	383	382 592			
1580. — Specchi incorniciati e lastre da								
582 a). specchi, pulite e stagnate o ar-								
gentate, che misurano in lun-								
ghezza e larghezza riunite,								
fino a 160 centimetri.								
Austria.....	1	1 973	Cecoslovacchia	59	59 325			
Cecoslovacchia	24	31 085	Cecoslovacchia	115	120 977			
Francia	21	50 770	Francia	344	171 951			
Germania	165	513 667	Germania	1 099	902 857			
Gran Bretagna.....	8	4 420	Gran Bretagna.....	98	135 590			
1926.....	219	601 915	Paesi Bassi	528	438 585			
1925.....	248	506 001	Svizzera	6	10 44			
1924.....	591	1 068 310	1926.....	2 632	2 222 325			
1923.....	917	1 240 547	1925.....	1 369	1 173 973			
1922.....	300	529 775	1924.....	597	453 583			
1581. — Specchi incorniciati e lastre da								
582 b). specchi, pulite e stagnate o ar-								
gentate, che misurano in lun-								
ghezza e larghezza riunite, più								
di 160 centimetri.								
Francia	12	28 411	1923.....	774	496 009			
Germania	5	11 570	1922.....	826	425 628			
1584. — Vetri d'ottica, greggi.								
585.								
Austria.....	13	10 450	Austria.....	13	10 450			
Cecoslovacchia	5	14 533	Cecoslovacchia	5	14 533			
Francia	79	194 683	Francia	79	194 683			
Germania	118	219 008	Germania	118	219 008			
Gran Bretagna.....	1	1 885	Gran Bretagna.....	1	1 885			
1926.....	216	440 559	1926.....	216	440 559			
1925.....	269	332 609	1925.....	269	332 609			
1924.....	302	339 123	1924.....	302	339 123			
1923.....	231	271 441	1923.....	231	271 441			
1922.....	199	292 808	1922.....	199	292 808			
1585. — Bottiglie comuni.								
586.								
Albania	13	1 507	Albania	13	1 507			
Austria.....	76	16 845	Austria.....	76	16 845			
Cecoslovacchia	43 008	4 932 134	Cecoslovacchia	43 008	4 932 134			
Francia	3 722	372 806	Francia	3 722	372 806			
Germania	5 784	564 451	Germania	5 784	564 451			
Gran Bretagna.....	7	1 700	Gran Bretagna.....	7	1 700			
Malta.....	2	215	Malta.....	2	215			
Spagna.....	1	50	Spagna.....	1	50			

(a) Di cui, quintali 79 importati in conto riparazioni. — (b) Non compreso il valore della quantità in conto riparazioni. — (c) Di cui, quintali 1 402 importati in conto riparazioni. — (d) Di cui quintali 119 importati in conto riparazioni. — (e) Compreso quintale 1 importato temporaneamente, per la costruzione di veicoli da ferrovie e da tramvie.

PAESI DI PROVENIENZA	QUANTITÀ	VALORE	PAESI DI PROVENIENZA	QUANTITÀ	VALORE
-------------------------	----------	--------	-------------------------	----------	--------

Segue CATEGORIA XXX. — *Vetri e cristalli.*

	Quintali	Lire		Quintali	Lire
	Ungheria	100		7 500	Germania
Stati Uniti	6	230	Svizzera	1	1 984
			Merci naz. di ritorno.	2	17 900
1926	52 719	5 897 568	1923	388	946 015
1925	62 320	7 097 967	1925	576	1 478 748
1924	71 910	7 347 005	1924	1 148	2 296 143
1923	65 772	6 448 614	1923	1 161	3 741 265
1922	105 025	10 677 236	1922	1 242	3 770 071

1586. — Damigiane.

587.

Austria	18	1 870
Cecoslovacchia	66	9 770
Francia	5	1 180
Germania	2	570
Gran Bretagna	3	600
Svizzera	13	2 130
Merci naz. di ritorno.	19	2 800
1926	126	18 920
1925	246	68 593
1924	320	41 690
1923	273	51 104
1922	348	91 599

1586 bis. — Vasi adatti per chiusura er-

587 bis.

metica, della capacità non inferiore ai grammi 200 e non superiore ai 1000 grammi, anche di vetro bianco, per marmellate e conserve alimentari.

Austria	237	68 130
Cecoslovacchia	1 864	651 021
Francia	346	116 848
Germania	1 016	231 073
Gran Bretagna	736	186 516
Tunisia	1	640
Stati Uniti	708	237 670
1926	4 908	1 491 898
1925	2 812	703 183
1924	1 037	326 470
1923 (dal 27 luglio)	(a) 546	114 183
1922	(a) *	*

1587. — Vetrificazioni e smalti, in pani, in

588.

bacchette o in polvere.

Austria	30	35 423
Cecoslovacchia	54	17 325
Francia	1 193	816 100
Germania	1 837	1 495 631
Gran Bretagna	38	52 455
Spagna	2	1 520
1926	3 204	2 448 455
1925	3 844	2 309 922
1924	2 652	1 373 731
1923	1 611	1 532 737
1922	1 418	479 357

1588. — Vetri, cristalli e smalti, in conterie,

589.

tagliati a foggia di gemme o in pezzi forati per lumiere, e simili.

Austria	16	44 776
Cecoslovacchia	308	670 980
Francia	32	151 242

1589. — Isolatori per l'elettricità, di vetro,

590.

anche commisti con altre materie.

Cecoslovacchia	10	9 321
Francia	4 599	2 295 290
Germania	7	7 075
1926	4 616	2 311 686
1925	5 167	2 067 104
1924	7 428	2 340 353
1923	4 188	1 468 164
1922	4 671	1 410 716

Fino al 26 luglio 1923 :

1590. — Lavori di vetro o di cristallo, non

591 a) 1.

nominati, non arrotati, nè smerigliati, nè incisi, incolori.

1923 (fino al 26 luglio) ..	12 542	4 744 599
1922	31 209	11 092 424

1591. — Lavori di vetro o di cristallo, non

591 a) 2 a.

minati, non arrotati, nè smerigliati, nè incisi, tinti in pasta a un sol colore.

1923 (fino al 26 luglio) ..	3 127	1 093 582
1922	6 528	2 882 800

1592. — Lavori di vetro o di cristallo, non

591 a) 2 β.

minati, non arrotati, nè smerigliati, nè incisi, tinti in pasta a più colori.

1923 (fino al 26 luglio) ..	1 008	605 352
1922	1 349	936 508

1593. — Lavori di vetro o di cristallo, non

591 b) 1.

minati, arrotati, smerigliati o incisi, incolori o tinti in pasta a un sol colore.

1923 (fino al 26 luglio) ..	12 553	7 342 374
1922	18 693	14 462 377

1594. — Lavori di vetro o di cristallo, non

591 b) 2.

nominati, arrotati, smerigliati o incisi, tinti in pasta a più colori.

1923 (fino al 26 luglio) ..	951	759 624
1922	457	511 478

(a) Fino al 23 luglio 1923 compresi in altre voci.

PAESI DI PROVENIENZA	QUANTITÀ	VALORE	PAESI DI PROVENIENZA	QUANTITÀ	VALORE
-------------------------	----------	--------	-------------------------	----------	--------

Segue CATEGORIA XXX. — *Vetri e cristalli.*

1955. — **Lavori di vetro o di cristallo, non nominati, dipinti, smaltati, dorati, argentati o altrimenti decorati.**

	Quintali	Lire
1923 (fino al 26 luglio)	2 247	2 631 162
1922	6 539	7 645 079

1956. — **Lavori di vetro o di cristallo, non nominati, con parti saldate al cannello.**

	Quintali	Lire
1923 (fino al 26 luglio)	73	103 232
1922	113	123 959

1957. — **Lavori di vetro o di cristallo, non nominati, muniti di intagli per indicare la spartizione in millimetri o in gradi.**

	Quintali	Lire
1923 (fino al 26 luglio)	63	98 472
1922	137	240 897

Dal 27 luglio 1923 :

1950. — **Lavori di vetro non nominati, non arrotati, nè smerigliati, nè incisi, incolori o tinti in pasta, soffiati.**

Austria.....	889	478 801
Belgio.....	1 342	744 781
Cecoslovacchia.....	9 781	7 231 297
Francia.....	1 061	612 237
Germania.....	13 143	5 018 983
Gran Bretagna.....	48	47 3 36
Paesi Bassi.....	6	5 85)
Svezia.....	3	7 911
Svizzera.....	44	2) 6 10
Ungheria.....	845	367 425
Stati Uniti.....	133	69 910
Merci naz. di ritorno..	4	60)

1926.....	27 298	14 605 271
1925.....	23 646	11 044 290
1924.....	15 420	6 409 364
1923 (dal 27 luglio)....	(a) 7 569	3 164 394
1922.....	(a) ★	★

1951. — **Lavori di vetro non nominati, non arrotati, nè smerigliati, nè incisi, incolori o tinti in pasta, pressati (gettati).**

Austria.....	170	72 842
Belgio.....	73)	312 639
Cecoslovacchia.....	3 425	1 855 443
Francia.....	1 112	5 3 345
Germania.....	2 019	779 530
Gran Bretagna.....	170.	178 157
Regno del S. C. S....	10	2 294
Svizzera.....	1	840
Giappone.....	2	1 210
Stati Uniti.....	16	8 9 6

1926.....	7 646	3 214 696
1925.....	9 542	3 857 010
1924.....	4 926	2 102 974
1923 (dal 27 luglio)....	(b) 2 046	901 604
1922.....	(b) ★	★

(a) Fino al 26 luglio 1923 compresi in altre voci (Vedi avanti nn. 1590-1592). — (b) Fino al 26 luglio 1923 compresi in altre voci (Vedi avanti nn. 1590-1592). — (c) In conto riparazioni. — (d) Non compreso il valore della quantità in conto riparazioni. — (e) Di cui, quintali 5 importati in conto riparazioni. — (f) Fino al 26 luglio 1923 compresi in altre voci (Vedi avanti nn. 1593-1594). — (g) Fino al 23 luglio 1923 compresi in altra voce (Vedi avanti n. 1595). — (h) Di cui, quintale 1 importato in conto riparazioni. — (i) Fino al 23 luglio 1923 compresi in altra voce (Vedi avanti n. 1596).

1952. — *Vacat.*

1953. — **Lavori di vetro non nominati, arrotati, smerigliati, incisi, incolori o tinti in pasta a uno o più colori.**

	Quintali	Lire
Austria.....	2)3	3 1 512
Belgio.....	1 868	1 435 697
Cecoslovacchia.....	8 989	10 727 251
Finlandia.....	1	994
Francia.....	865	1 154 812
Germania.....	3 591	4 436 204
Gran Bretagna.....	(c) 6	
Paesi Bassi.....	14	49 091
Regno del S. C. S....	129	258 180
Sarre.....	2	7 500
Svezia.....	1	1 000
Svizzera.....	2	4 552
Ungheria.....	50	172 92)
Stati Uniti.....	1	879
Merci naz. di ritorno..	21	53 810
	8	8 000

1926.....	15 751	(d) 18 606 432
1925.....	17 353	17 003 268
1924.....	(e) 17 957	(d) 12 204 324
1923 (dal 27 luglio)....	(f) 5 569	4 916 837
1922.....	(f) ★	★

1954. — *Vacat.*

1955. — **Lavori di vetro non nominati, dipinti, smaltati, dorati, argentati o altrimenti decorati.**

Austria.....	47	80 717
Belgio.....	15	31 415
Cecoslovacchia.....	4 016	6 435 696
Francia.....	549	778 065
Germania.....	1 496	2 640 452
Gran Bretagna.....	(c) 16	
Paesi Bassi.....	39	99 715
Russia.....	6	8 755
Svizzera.....	1	576
Ungheria.....	10	15 373
Stati Uniti.....	26	8 849
Merci naz. di ritorno..	2	51 300

1926.....	6 233	(d) 10 155 904
1925.....	5 039	7 761 639
1924.....	3 689	4 614 462
1923 (dal 27 luglio)....	(g) 2 089	2 348 760
1922.....	(g) ★	★

1956. — **Lavori di vetro non nominati, con parti saldate al cannello.**

Austria.....	2	5 842
Belgio.....	1	3 400
Cecoslovacchia.....	138	184 890
Francia.....	2)	37 291
Germania.....	201	387 024
Gran Bretagna.....	1	1 515
Svizzera.....	5	9 963

1926.....	368	630 825
1925.....	421	934 0 88
1924.....	(h) 216	(d) 336 850
1923 (dal 27 luglio)....	(i) 90	123 662
1922.....	(i) ★	★

PAESI DI PROVENIENZA			PAESI DI PROVENIENZA		
QUANTITÀ	VALORE	QUANTITÀ	VALORE	QUANTITÀ	VALORE

Segue CATEGORIA XXX. — *Vetri e cristalli.***1597. — Lavori di vetro non nominati, muniti di intagli per indicare la spartizione in millimetri o in gradi.**

	Quintali	Lire
Austria.....	4	17 173
Belgio.....	120	202 112
Cecoslovacchia.....	4	14 003
Francia.....	85	129 258
Germania.....	8	192 773
Gran Bretagna.....	5	30 070
1926.....	298	585 389
1925.....	263	399 910
1924.....	174	293 960
1923 (dal 27 luglio).....	(a) 173	228 491
1922.....	(a) *	*

1597 bis. — Lavori di cristallo non nominati, anche coloriti o comunque decorati.

Austria.....	15	62 017
Belgio.....	473	769 367
Cecoslovacchia.....	152	1 334 618
Francia.....	1 493	2 432 576
Germania.....	231	1 604 487
Gran Bretagna.....	35	151 080
Norvegia.....	1	3 590
Paesi Bassi.....	208	446 070
Spagna.....	1	1 590
Svezia.....	18	82 587
Svizzera.....	15	123 597
Indie orient. olandesi.....	4	25 595
1926.....	(b) 2 646	7 026 904
1925.....	1 998	3 915 952
1924.....	1 377	2 532 985
1923 (dal 27 luglio).....	(c) 604	1 069 070
1922.....	(c) *	*

1597 ter. — Ampolle di vetro o di cristallo, per lampadine elettriche a incandescenza.

Austria.....	487	304 596
Belgio.....	762	470 676
Francia.....	95	93 910
Germania.....	2 632	1 596 718
1926.....	3 376	2 375 900
1925.....	2 001	1 031 663
1924.....	1 889	939 354
1923 (dal 27 luglio).....	(d) 113	60 700
1922.....	(d) *	*

1597 quater. — Occhi di vetro per protesi oculare.

	Numero	
Germania.....	140	2 231
1926.....	140	2 234
1925.....	950	25 200
1924.....	2 524	66 849
1923 (dal 27 luglio).....	(e) 424	1 385
1922.....	(e) *	*

1598. — Vetro rotto.

	Quintali	Lire
Austria.....	4	50
Francia.....	59 9.9	988 973
Germania.....	61	4 916
Malta.....	4 219	76 191
Svizzera.....	66	2 190
1926.....	64 392	1 072 230
1925.....	1	25
1924.....	1	120
1923.....	2	145
1922.....	64 304	1 072 375
1925.....	64 165	1 200 694
1924.....	53 397	742 819
1923.....	21 882	317 037
1922.....	17 574	282 047

CAT. XXXI. — **Amianto, grafite e mica.****1599. — Amianto greggio, anche in polvere.**

	Quintali	Lire
Austria.....	21	24 331
Cecoslovacchia.....	2	2 930
Francia.....	674	604 869
Germania.....	3 193	1 994 017
Gran Bretagna.....	4 518	1 938 835
Norvegia.....	20	2 000
Russia.....	1 245	546 460
Spagna.....	1 337	210 580
Svezia.....	376	113 800
Svizzera.....	84	11 350
Cipro.....	1 214	331 950
India brit. e Ceylon.....	576	135 575
Africa mer. britannica.....	4 348	1 830 445
Africa portoghese.....	7 357	2 479 540
Egitto.....	930	237 726
Canada.....	31 400	8 461 210
Stati Uniti.....	2 290	1 169 065
Merci naz. di ritorno.....	2	200
1926.....	59 584	20 004 853
1925.....	64 417	15 018 444
1924.....	38 434	10 568 622
1923.....	21 682	6 232 557
1922.....	11 030	3 444 381

1600. — Fil e cordami di amianto.

Austria.....	24	16 659
Cecoslovacchia.....	56	68 076
Francia.....	35	103 841
Germania.....	282	353 315
Gran Bretagna.....	139	223 318
1926.....	536	765 209
1925.....	790	1 094 039
1924.....	293	320 870
1923.....	163	128 003
1922.....	48	24 097

(a) Fino al 26 luglio 1923 compresi in altra voce (Vedi avanti n. 1597). — (b) Compresi quintali 3 importati temporaneamente per la costruzione di veicoli da ferrovie e da tramvie. — (c) Fino al 26 luglio 1923 compresi con quelli di vetro (Vedi avanti nn. 1590-1597). — (d) Fino al 26 luglio 1923 compresi fra i lavori di vetro o di cristallo. — (e) Fino al 26 luglio 1923 compresi fra le mercerie.

PAESI DI PROVENIENZA	QUANTITÀ	VALORE	PAESI DI PROVENIENZA	QUANTITÀ	VALORE
-------------------------	----------	--------	-------------------------	----------	--------

Segue CATEGORIA XXXI. — *Amianto, grafite e mica.*1601. — **Cartoni di amianto, misti con gomma elastica o con tele metalliche.**

	Quintali	Lire
Austria.....	355	482 478
Belgio.....	27	70 412
Cecoslovacchia.....	193	164 830
Francia.....	416	1 758 905
Germania.....	805	888 803
Gran Bretagna.....	929	1 023 379
Svizzera.....	1	6 900
1926.....	2 726	4 395 707
1925.....	2 675	3 526 633
1924.....	2 745	2 231 970
1923.....	1 836	1 560 853
1922.....	1 392	1 383 156

1602. — **Cartoni di amianto, altri.**

	Quintali	Lire
Austria.....	6	9 424
Cecoslovacchia.....	8	2 600
Francia.....	17	89 757
Germania.....	26	12 014
Gran Bretagna.....	10	10 600
Stati Uniti.....	35	27 550
Merci naz. di ritorno.....	1	3 000
1926.....	103	154 945
1925.....	27	22 399
1924.....	57	35 669
1923.....	30	25 826
1922.....	442	130 140

1603. — **Lastre di amianto misto con cemento.**

	Quintali	Lire
Austria.....	48	4 188
Francia.....	161	68 100
Germania.....	4	3 100
Gran Bretagna.....	11	5 368
Egitto.....	1	100
Stati Uniti.....	13	8 800
1926.....	241	89 656
1925.....	128	54 823
1924.....	78	45 720
1923.....	6	1 000
1922.....	202	34 082

1604. — **Tessuti di amianto, gommati.**

	Quintali	Lire
Austria.....	1	5 700
Francia.....	1	1 890
Germania.....	2	4 230
1926.....	4	11 730
1925.....	3	12 882
1924-1923.....	—	—
1922.....	4	19 552

1605. — **Tessuti di amianto, altri.**

	Quintali	Lire
Austria.....	17	34 918
Cecoslovacchia.....	3	5 453
Francia.....	10	34 940
Germania.....	67	181 250
Gran Bretagna.....	114	271 354
Stati Uniti.....	24	68 796
Merci naz. di ritorno.....	1	750
1926.....	236	597 481
1925.....	360	1 639 573
1924.....	355	1 215 673
1923.....	102	351 561
1922.....	20	115 811

1606. — **Lavori di tessuto di amianto, non nominati, anche in unione con altre materie.**

	Quintali	Lire
Austria.....	5	11 765
Belgio.....	26	203 165
Cecoslovacchia.....	6	13 635
Francia.....	9	27 810
Germania.....	18	79 974
Gran Bretagna.....	74	439 934
Stati Uniti.....	369	1 219 714
1926.....	(a) 507	1 995 997
1925.....	315	1 695 288
1924.....	225	1 107 890
1923.....	195	757 342
1922.....	148	563 763

1607. — **Lavori di amianto misto con cemento.**

	Quintali	Lire
Francia.....	7	2 500
Germania.....	21	14 030
Stati Uniti.....	45	72 750
1926.....	73	89 290
1925.....	28	55 430
1924.....	34	8 255
1923.....	1	1 250
1922.....	38	33 654

1608. — **Lavori di amianto non nominati, esclusi quelli di cartone d'amianto.**

	Quintali	Lire
Austria.....	2	900
Francia.....	30	43 887
Germania.....	7	24 674
Gran Bretagna.....	5	19 429
Stati Uniti.....	82	128 074
1926.....	126	216 964
1925.....	63	154 104
1924.....	122	274 299
1923.....	36	56 348
1922.....	14	29 143

1609. — **Grafite.**

	Quintali	Lire
Austria.....	122	12 150
Belgio.....	40	6 500
Cecoslovacchia.....	486	18 542
Francia.....	1 142	209 949
Germania.....	679	216 780
Gran Bretagna.....	27	9 270
Paesi Bassi.....	9	3 700
Regno del S. C. S.....	127	7 502
Russia.....	17	2 700
Svizzera.....	216	76 037
Col. francesi in Asia.....	7	2 810
Col. franc. n. n. in Afr.....	15 906	2 295 551
Stati Uniti.....	229	93 530
1926.....	19 007	2 955 021
1925.....	16 509	3 053 761
1924.....	14 285	1 374 022
1923.....	5 238	600 048
1922.....	8 456	1 170 140

(a) Compresi quintali 370 importati temporaneamente per la costruzione di vetture automobili.

PAESI DI PROVENIENZA	QUANTITÀ	VALORE	PAESI DI PROVENIENZA	QUANTITÀ	VALORE
-------------------------	----------	--------	-------------------------	----------	--------

Segue CATEGORIA XXXI. — *Amianto, grafite e mica.***1610. — Lavori di grafite.**

	Quintali	Lire
Austria.....	4	845
Cecoslovacchia.....	4	700
Francia.....	178	62 058
Germania.....	786	343 555
Gran Bretagna.....	3 143	1 728 823
1926.....	4 115	2 135 981
1925.....	4 917	1 828 154
1924.....	3 619	986 167
1923.....	2 654	759 603
1922.....	2 127	742 072

1611. — Mica, in massa, in polvere o in scagliette.

Austria.....	1	300
Francia.....	4	6 700
Germania.....	82	24 750
Gran Bretagna.....	31	68 995
India britan. e Ceylon	342	1 006 000
Argentina.....	4	1 400
Brasile.....	1	400
1926.....	465	1 108 545
1925.....	959	1 144 999
1924.....	313	194 225
1923.....	116	60 991
1922.....	140	83 460

1612. — Mica, in lamine greggie o semplicemente rifilate.

Austria.....	61	181 396
Francia.....	28	60 293
Germania.....	41	122 635
Gran Bretagna.....	168	161 891
Svizzera.....	10	11 450
India brit. e Ceylon..	25	83 800
Argentina.....	12	35 100
Bolivia.....	8	25 000
Chili.....	5	4 200
Messico.....	7	15 800
1926.....	305	701 565
1925.....	369	959 724
1924.....	663	1 506 491
1923.....	330	1 032 449
1922.....	402	672 676

1613. — Mica, in lamine tagliate in pezzi di forma regolare, evidentemente predisposti per lavori determinati.

Francia.....	4	18 991
Germania.....	23	80 812
Gran Bretagna.....	23	37 770
Svizzera.....	11	51 863
Argentina.....	1	1 600
1926.....	62	191 066
1925.....	30	129 749
1924.....	384	1 044 835
1923.....	88	293 391
1922.....	139	246 513

1614. — Mica, in lamine incollate, su carta, su cartone o su tessuto.

Francia.....	48	280 470
--------------	----	---------

	Quintali	Lire
Germania.....	7	23 615
Svizzera.....	15	56 749
1926.....	70	360 894
1925.....	119	452 248
1924.....	57	182 060
1923.....	33	90 752
1922.....	44	82 669

1615. — Mica, in altri lavori.

Austria.....	14	49 937
Germania.....	204	251 507
Svizzera.....	163	765 710
1926.....	381	1 067 154
1925.....	167	651 470
1924.....	154	512 960
1923.....	68	166 735
1922.....	128	235 519

CAT. XXXII. — Legni e sughero.**1616. — Legno comune, rozzo o semplicemente sgrossato con l'ascia.**

	Tonnellate	Lire
Albania.....	4 050	983 629
Austria.....	123 788	31 750 165
Cecoslovacchia.....	2 416	996 1 0
Finlandia.....	23 275	6 338 120
Francia.....	2 992	5 551 986
Germania.....	1 922	713 396
Gran Bretagna.....	263	237 513
Regno dei S. C. S.....	285 263	89 500 794
Romania.....	3 127	1 453 369
Russia.....	4 590	1 352 840
Svezia.....	57	16 675
Svizzera.....	11 971	3 076 151
Turchia europea.....	23	30 000
Ucraina.....	101	180 000
Giappone.....	23	26 400
India brit. e Ceylon..	5	9 350
Indie orient. olandesi.	2 074	3 363 596
Africa mer. britannica.	43	38 369
Africa portoghese.....	7	2 500
Algeria.....	2	9 600
Col. brit. n. n. in Africa	3 128	2 331 330
Col. franc. n. n. in Afr.	21 372	11 285 810
Congo belga.....	2 135	1 483 520
Marocco.....	50	31 800
Brasile.....	3	1 500
Chili.....	14	6 500
Stati Uniti.....	528	449 294
Uruguay.....	10	3 830
Merce naz. di ritorno.	2	600
1926.....	511 239	161 224 728
1925.....	434 307	139 468 082
1924.....	(a) 272 146	(b) 88 198 076
1923.....	(c) 213 509	(b) 67 859 908
1922.....	(d) 150 857	(b) 46 983 898

1617. — Legno comune, squadrato o segato per il lungo.

Albania.....	321	142 620
Austria.....	553 731	263 046 043
Belgio.....	481	626 100
Cecoslovacchia.....	1 470	914 786

(a) Di cui, tonnellate 5 457 importate in conto riparazioni. — (b) Non compreso il valore della quantità in conto riparazioni. — (c) Di cui, tonnellate 8 457 importate in conto riparazioni. — (d) Di cui, tonnellate 4 429 importate in conto riparazioni.

PAESI DI PROVENIENZA		QUANTITÀ	VALORE	PAESI DI PROVENIENZA		QUANTITÀ	VALORE
Segue CATEGORIA XXXII. — Legni e sughero.							
		Tonnellate	Lire			Quintali	Lire
Finlandia.....		692	582 150	Regno dei S. C. S.....		150	17 197
Francia.....		4 287	2 184 231	1926.....		269	61 267
Germania.....		1 354	1 407 210	1925.....		304	126 289
Gran Bretagna.....		1 107	705 983	1924.....		227	99 195
Grecia.....		26	45 200	1923 (dal 27 luglio).....		269	76 439
Norvegia.....		112	118 920	1922.....		(Vedi avanti n. 1619)	
Polonia.....		162	157 673				
Portogallo.....		243	108 265	1619 b). — Legno comune, in fogli di spes-			
Regno dei S. C. S.....		492 860	250 117 704	604 a) 4 β. sore di 1 millimetro o meno.			
Romania.....		123 700	75 591 779	Austria.....		63	61 630
Russia.....		684	589 690	Cecoslovacchia.....		15	24 233
Spagna.....		680	262 482	Finlandia.....		4	1 300
Svezia.....		2 689	2 718 564	Francia.....		1 651	817 940
Svizzera.....		547	359 565	Germania.....		87	48 126
Turchia europea.....		43	15 529	Regno dei S. C. S.....		3	300
Ungheria.....		118	99 000	Russia.....		139	49 628
Col. franc. in Asia.....		166	243 400	Ungheria.....		59	31 837
Filippine.....		81	85 500	1926.....		2 024	1 064 982
Giappone.....		40	59 500	1925.....		2 131	1 137 566
India brit. e Ceylon.....		267	384 869	1924.....		2 708	1 733 579
Indie orient. olandesi.....		15	32 400	1923 (dal 27 luglio).....		1 059	660 169
Siam.....		2 185	6 423 630	1922.....		(Vedi avanti n. 1619)	
Federaz. australiana.....		98	120 480				
Col. brit. n. n. in Afr.....		9	41 150	1620. — Legno comune, in verghe per cer-			
Egitto.....		25	12 405	604 a) 5. chi, di qualunque lunghezza.			
Tunisia.....		7	4 820	Austria.....		548	28 000
Argentina.....		52	63 000	Francia.....		186	5 600
Brasile.....		402	208 680	1926.....		734	33 600
Canada.....		424	284 480	1925.....		995	36 306
Cuba.....		9	16 300	1924.....		1 494	60 710
Messico.....		205	164 800	1923.....		297	8 000
Stati Uniti.....		95 742	86 197 193	1922.....		1 097	53 420
1926.....	(a) 1 285 004	694 133 081					
1925.....	1 288 840	618 849 189					
1924.....	(b) 1 090 887	(c) 441 001 865					
1923.....	(d) 862 809	(e) 298 965 230					
1922.....	(e) 695 645	(c) 254 898 230					
1618. — Legno comune, in assicelle per sca-							
604 a) 3. tole, stacci e simili.							
		Quintali					
Austria.....		295	95 200	Estonia.....		290	38 700
Cecoslovacchia.....		1 195	380 345	Germania.....		4 672	835 444
Francia.....		4	1 500	Lettonia.....		160	22 560
Germania.....		19	7 095	Polonia.....		472	83 000
Regno dei S. C. S.....		2 935	444 742	Svezia.....		1 240	195 600
1926.....	4 448	928 882		Svizzera.....		153	29 600
1925.....	50 495	3 940 252		1926.....		6 987	1 204 844
1924.....	4 726	852 421		1925.....		3 284	335 220
1923.....	3 453	439 571		1924.....		2 156	186 600
1922.....	4 058	686 151		1923.....		1 812	230 870
				1922.....		2 637	280 830
1619. — Legno comune, in fogli di spes-				1621. — Legno comune, in fuscellini per			
604 a) 4. sore inferiore a 2 millimetri.				604 a) 6. fiammiferi.			
1926-1924.....	(Vedi appresso n. 1619 a-b)			Austria.....		568	70 600
1923 (fino al 26 luglio).....	1 820	1 142 157		Francia.....		7 073	731 597
1922.....	2 738	963 466		Germania.....		2 205	275 780
				Gran Bretagna.....		7 375	882 188
1619 a). — Legno comune, in fogli di spes-				Regno dei S. C. S.....		215	9 000
604 a) 4 α. sore di più di 1, fino a 3 mil-				Svizzera.....		3 005	156 378
limetri.				Turchia europea.....		597	87 600
Austria.....		13	12 980	Col. francesi in Asia.....		321	43 200
Francia.....		106	31 090	Georgia.....		2 513	523 380
				India brit. e Ceylon.....		218	53 750
				Indie orient. olandesi.....		207	28 000
				Siam.....		76	18 500
				Africa mer. britannica.....		106	10 800

(a) Compresse: tonnellate 2952 importate temporaneamente per la costruzione di vetture automobili e tonnellate 119 per la fabbricazione di fucili. — (b) Di cui, tonnellate 2952 importate in conto riparazioni. — (c) Non compreso il valore della quantità in conto riparazioni. — (d) Di cui, tonnellate 74 430 importate in conto riparazioni. — (e) Di cui, tonnellate 71 524 importate in conto riparazioni.

PAESI DI PROVENIENZA	QUANTITÀ	VALORE	PAESI DI PROVENIENZA	QUANTITÀ	VALORE
Segue CATEGORIA XXXII. — <i>Legni e sughero.</i>					
Quintali Lire			1625. — Legno fino, in fogli di spessore 604 b) 4. fino a 1 millimetro.		
Africa portoghese	20	3 290	Quintali Lire		
Col. brit. n. n. in Africa	3 472	393 545	Austria	28	44 159
Col. franc. n. n. in Afr.	24 232	2 116 520	Cecoslovacchia	11	43 063
Congo belga	324	37 000	Francoia	451	998 762
Egitto	197	15 070	Germania	163	240 530
Antille britanniche	224	28 000	Regno del S. C. S.	7	4 016
Argentina	432	55 642	Russia	2	4 443
Brasile	3 961	229 740	Ungheria	1	1 550
Chili	1 3.9	169 053	Argentina	2	7 000
Costarica	211	20 700	1926	665	1 343 533
Cuba	1 325	183 600	1925	1 303	1 459 251
Haiti e S. Domingo	389	58 575	1924	932	701 062
Messico	1 230	132 000	1923	908	856 731
Panamà	480	165 100	1922	489	619 849
Paraguay	169	43 815	1626. — Legno a compensazione, in tavole 604 c) 1. di 3 fogli o meno.		
Stati Uniti	3 757	596 455	Austria	3 057	1 148 339
Venezuela	611	81 900	Belgio	296	113 800
66 817 7 221 775			Cecoslovacchia	341	115 765
Somalia italiana	3	300	Estonia	8	7 120
1926	66 820	7 221 075	Finlandia	15 (9)	3 689 000
1925	80 111	9 561 231	Francoia	9 29)	3 451 546
1924	41 539	5 103 169	Germania	4 036	1 691 382
1923	42 987	4 875 760	Gran Bretagna	97	23 150
1922	45 435	8 640 883	Lettonia	332	78 410
1623. — Legno fino, squadrato o segato 604 b) 2. per il lungo.			Lituania	178	52 200
Austria	661	123 941	Norvegia	4	1 900
Belgio	19	3 400	Paesi Bassi	1 196	568 513
Cecoslovacchia	2	1 99)	Polonia	10 299	2 602 861
Francoia	774	91 224	Regno del S. C. S.	25	3 320
Germania	958	320 293	Russia	6 577	2 096 635
Gran Bretagna	535	235 280	Spagna	10	5 800
Grecia	385	68 360	Svezia	101	40 418
Regno del S. C. S.	1639	108 769	Ucraina	153	45 000
Spagna	1	150	Ungheria	27	10 (90)
Svizzera	1 547	155 850	1926	51 087	15 744 749
Africa merid. brit.	50	43 400	1925	43 791	13 712 407
Africa portoghese	27	27 000	1924	30 511	9 834 128
Algeria	247	46 400	1923	18 314	4 831 570
Col. brit. n. n. in Africa	93	31 800	1922	7 465	1 755 315
Col. franc. n. n. in Africa	169	12 700	1627. — Legno a compensazione, in tavole 604 c) 2. di più di 3 fogli.		
Tunisia	79	15 900	Austria	1 956	786 430
Argentina	8	1 000	Belgio	33	11 200
Brasile	40	5 082	Cecoslovacchia	129	47 743
Equatore	22	3 000	Estonia	7	4 750
Stati Uniti	631	89 357	Finlandia	3 785	924 465
1926	(a) 7 830	1 384 896	Francoia	192	87 668
1925	9 969	1 820 887	Germania	2 757	916 441
1924	3 552	855 762	Gran Bretagna	1	700
1923	2 269	474 944	Lettonia	36	11 100
1922	3 704	753 709	Norvegia	1	1 000
1624. — Legno fino, in fogli di spessore 604 b) 3. di più di 1, fino a 3 millimetri.			Paesi Bassi	1 090	561 976
Austria	2	1 96)	Polonia	1 581	440 917
Finlandia	2	1 100	Russia	194	73 186
Francoia	25	24 630	Svezia	47	15 800
Germania	20	23 080	Ungheria	34	14 700
Gran Bretagna	2	1 467	1926	11 843	3 898 076
1926	51	52 067	1925	8 383	2 792 683
1925	101	55 816	1924	5 711	1 928 097
1924	28	11 199	1923	3 968	1 258 298
1923	40	17 521	1922	3 310	933 223
1922	248	47 543			

(a) Compresi quintali 361 importati temporaneamente per la costruzione di vetture automobil.

PAESI DI PROVENIENZA		QUANTITÀ	VALORE	PAESI DI PROVENIENZA		QUANTITÀ	VALORE
-------------------------	--	----------	--------	-------------------------	--	----------	--------

Segue CATEGORIA XXXII. — *Legni e sughero.*1628. — *Legna da fuoco.*

605.

	Tonnellate	Lire
Albania	583	73 120
Austria	20 234	2 558 665
Cecoslovacchia.....	196	40 500
Francia	168 998	19 771 990
Germania	32	4 961
Gran Bretagna.....	461	44 968
Grecia	3	180
Malta	4	400
Portogallo.....	137	16 497
Regno dei S. C. S.....	254 091	31 481 792
Sarre	76	13 100
Spagna	316	32 951
Svizzera	15 021	2 584 822
Turchia europea	245	25 091
Egitto	21	2 053
Tunisia	762	107 595
Stati Uniti	1 119	122 793
Meroi naz. di ritorno..	71	10 000
1926	462 370	59 890 381
1925	299 872	38 344 105
1924	259 098	31 494 330
1923	209 282	28 996 400
1922	93 750	14 246 775

1629. — *Carbone di legna.*

606.

Albania	147	70 490
Austria	339	125 650
Cecoslovacchia.....	7 931	3 109 379
Francia	71 105	30 355 506
Germania	41	22 590
Malta	883	249 886
Polonia	80	36 040
Regno dei S. C. S.....	40 658	14 478 391
Svizzera	14	6 770
Algeria	1 338	630 439
Tunisia	353	113 400
1926	122 889	49 198 541
1925	88 319	34 345 504
1924	65 258	22 293 202
1923	42 414	15 256 339
1922	45 023	16 487 950

1630. — *Legni macinati, esclusi quelli per tinta e per concia e quelli medicinali.*

607.

	Quintali	
Austria	2 625	148 620
Francia	1 321	29 678
Germania	429	28 444
Gran Bretagna.....	573	26 046
Regno dei S. C. S.....	880	10 558
Svizzera	439	9 506
1926	6 267	252 352
1925	4 497	166 735
1924	895	42 945
1923	791	33 983
1922	813	33 809

1631. — *Lana di legno.*

608.

Austria	97	7 500
Cecoslovacchia.....	3	150

	Quintali	Lire
Germania	3	954
Regno dei S. C. S.....	124	5 000
1926	227	13 604
1925	423	17 788
1924	2 928	182 668
1923	1 733	102 785
1922	2 421	118 069

1632. — *Doghe per botti.*

609.

	Tonnellate	
Austria	1 282	737 646
Cecoslovacchia.....	995	815 849
Francia	13	13 750
Germania	17	86 445
Grecia	3	1 650
Malta	4	2 600
Regno dei S. C. S.....	1 860	1 153 630
Romania	69	49 440
Svizzera	5	17 600
Stati Uniti	784	761 350
1926	5 032	3 644 960
1925	4 760	3 213 163
1924	4 705	2 365 118
1923	3 359	2 280 296
1922	1 703	1 196 250

1633. — *Remi, pali e pertiche.*

610.

	Quintali	
1926-1924.....	(Vedi appresso n. 1633 e 1633 bis-a, bis-b)	
1923 (fino al 26 luglio)	32 874	909 527
1922	31 765	932 655

1633. — *Remi.*

610.

Francia	88	14 527
Regno dei S. C. S.....	2 798	339 295
1926	2 836	353 882
1925	1 401	145 047
1924	1 184	80 223
1923 (dal 27 luglio)....	281	27 720
1922	(Vedi avanti n. 1633)	

1633 bis-a). — *Pali e pertiche, di qualsiasi dimensione, imbevuti di sostanze atte alla loro conservazione.*

Austria	80 920	4 663 610
Belgio	450	54 000
Cecoslovacchia.....	18 725	1 371 732
Germania	78 793	6 634 734
Regno dei S. C. S.....	445	33 000
Svizzera	409	37 300
1926	179 742	12 794 376
1925	147 304	11 658 121
1924	144 076	8 379 861
1923 (dal 27 luglio)....	(a) 133 121	(b) 1 703 044
1922	(Vedi avanti n. 1633)	

1633 bis-b). — *Pali e pertiche, di qualsiasi dimensione, altri.*

Austria	7 291	258 730
Francia	2 575	101 141

(a) Di cui, quintali 100 636 importati in conto riparazioni. — (b) Non compreso il valore della quantità in conto riparazioni.

PAESI DI PROVENIENZA			QUANTITÀ	VALORE	PAESI DI PROVENIENZA			QUANTITÀ	VALORE	
Segue CATEGORIA XXXII. — <i>Legni e sughero.</i>										
			Quintali	Lire				Quintali	Lire	
Germania.....	23	254		905	494					
Regno dei S. C. S.....	14	717		469	210					
Svizzera.....	1	704		71	170					
<hr/>										
1926.....	49	541		1	805	745	1926.....	—	—	
1925.....	103	489		4	521	103	1925.....	16	10 777	
1924.....	175	488		5	619	870	1924.....	14	2 990	
1923 (dal 27 luglio)....	31	794		1	333	937	1923.....	—	—	
1922.....							1922.....	62	5 157	
(Vedi avanti n. 1633)										
<hr/>										
1634. — Botti nuove o vecchie, con cerchi di legno.					1636. — Tavole e quadrelli di legno, per pavimento, impiallacciati o intarsiati.					
Ett. di cap.										
Austria.....	149			3	930					
Malta.....	1			23						
Regno dei S. C. S.....	599			22	810					
Tunisia.....	469			14	466					
<hr/>										
Tripolitania e Ciren.....	1	2	8	41	216					
	7			125						
<hr/>										
1926.....	1	225		41	841					
1925.....		751		17	055					
1924.....	1	187		25	320					
1923.....	4	054		40	320					
1922.....	3	545		44	288					
<hr/>										
1635. — Botti nuove o vecchie, con cerchi di ferro.					1637 a). — Tavole e quadrelli di legno, per pavimento, altri, non incollati.					
Albania.....	79			1	88)					
Austria.....	31	376		991	551					
Belgio.....	23			75)						
Cecoslovacchia.....	328			8	48)					
Francia.....	9	208		176	12)					
Germania.....	4	313		325	429					
Gran Bretagna.....	1	365		21	305					
Grecia.....	1	26		9	825					
Malta.....	46)			8	25)					
Norvegia.....	32			4	8)					
Paesi Bassi.....	125			2	040					
Portogallo.....	48			1	000					
Regno dei S. C. S.....	2	064		69	092					
Romania.....	151			26	18)					
Spagna.....	4	104		64	52)					
Svezia.....	25			310						
Svizzera.....	7	03)		456	98)					
Ungheria.....	356			7	5	0)				
Cina.....	36			630						
Turchia asiatica.....	92			1	5	0)				
Algeria.....	2			2)						
Egitto.....	404			5	9	0)				
Tunisia.....	1	287		23	92)					
Brasile.....	4			6)						
Stati Uniti.....	12	2	6	196	737					
Merci naz. di ritorno.....	736			5	25)					
<hr/>										
	76	887		2	4	5	709			
<hr/>										
Eritrea.....	6			15)						
Tripolitania e Ciren.....	2	196		29	477					
<hr/>										
	2	2	2	29	627					
<hr/>										
1926.....	79	089		2	475	336	1926.....	1	778	
1925.....	113	866		3	259	217	1925.....	1	645	
1924.....	123	653		3	890	330	1924.....	2	021	
1923.....	(a)	166	451	(b)	4	925	875	1923.....	2	330
1922.....	151	817		5	654	417	1922.....	(c)	4	978
(a) Di cui, ettolitri di capacità 4 importati in conto riparazioni. — (b) Non compreso il valore della quantità in conto riparazioni. — (c) Di cui, quintali 130 importati in conto riparazioni.										

1636. — Tavole e quadrelli di legno, per pavimento, impiallacciati o intarsiati.

			Quintali	Lire				Quintali	Lire
Austria.....			507		137	731			
Francia.....			8		2	350			
Polonia.....			300		57	310			
Regno dei S. C. S.....			22	114	2	841	539		
Romania.....			158		29	2	90		
Ungheria.....			659		100	615			
<hr/>									
1926.....			23	746	3	161	735		
1925.....			35	070	4	226	749		
1924.....			22	263	1	963	311		
1923.....			17	604	1	421	914		
1922.....			10	107	955	743			

1637 b). — Tavole e quadrelli di legno, per pavimento, altri, incollati.

			Quintali	Lire				Quintali	Lire
Regno dei S. C. S.....			68		24	135			
Svizzera.....			24		22	906			
<hr/>									
1926.....			92		47	041			
1925.....			163		37	350			
1924.....			336		33	660			
1923.....			2		1	960			
1922.....			638		64	920			

1638. — Mobili di legno curvato, non imbottiti, semplici.

			Quintali	Lire				Quintali	Lire
Austria.....			48		56	472			
Cecoslovacchia.....			2	861	4	026	917		
Francia.....			12		6	162			
Germania.....			2	6	210	599			
Gran Bretagna.....			116		537	363			
Polonia.....			339		529	918			
Regno dei S. C. S.....			101		91	440			
<hr/>									
1926.....			3	686	5	458	906		
1925.....			5	028	6	077	873		
1924.....			4	146	3	394	558		
1923.....			2	862	2	180	492		
1922.....			3	584	2	293	421		

1639. — Mobili di legno curvato, non imbottiti, altri.

			Quintali	Lire				Quintali	Lire
Austria.....			71		52	889			
Cecoslovacchia.....			1	147	1	365	985		
Francia.....			7		11	75)			
Germania.....			7		8	959			
Gran Bretagna.....			9		13	770			
Polonia.....			297		342	042			
Regno dei S. C. S.....			234		52	060			
Cina.....			6		9	000			
<hr/>									
1926.....			1	778	1	856	446		
1925.....			1	645	1	626	085		
1924.....			2	021	1	893	247		
1923.....			2	330	2	083	763		
1922.....			(c)	4	978	(b)	3	346	790

PAESI DI PROVENIENZA	QUANTITÀ	VALORE	PAESI DI PROVENIENZA	QUANTITÀ	VALORE
-------------------------	----------	--------	-------------------------	----------	--------

Segue CATEGORIA XXXII. — *Legni e sughero.***1640. — Mobili di legno non nominati, non imbottiti, semplici.**

	Quintali	Lire
Austria	119	118 541
Belgio	2	2 441
Cecoslovacchia	237	170 790
Francia	95	78 880
Germania	233	23 648
Gran Bretagna	(a) 1	...
Polonia	78	109 189
Regno del S. C. S.	8	12 174
Spagna	16	9 370
Svizzera	3	2 430
Ungheria	12	4 100
Tunisia	528	439 885
Messico	3	1 389
Stati Uniti	1	700
Merci naz. di ritorno ..	26	66 005
	14	10 000
	1 371	1 251 542
Tripolitania e Ciren... ..	2	1 230
1926	1 373	(b) 1 252 772
1925	1 615	1 260 196
1924	(c) 2 352	(b) 1 310 805
1923	(d) 3 376	(b) 1 834 796
1922	10 076	4 564 365

1641. — Mobili di legno non nominati, non imbottiti, con un solo motivo ornamentale o semplicemente modanati.

Austria	440	610 756
Belgio	57	37 900
Cecoslovacchia	53	37 180
Francia	299	275 999
Germania	196	336 941
Gran Bretagna	3 888	8 826 015
Regno del S. C. S.	13	10 560
Romania	1	1 250
Svizzera	24	16 369
Ungheria	312	339 182
Cina	7	23 600
Giappone	1	1 100
Egitto	11	4 400
Stati Uniti	6	5 090
Merci naz. di ritorno ..	8	31 500
1926	5 296	10 557 842
1925	10 425	15 651 114
1924	10 436	10 036 523
1923	7 713	7 519 139
1922	10 234	8 452 510

1642. — Mobili di legno non nominati, non imbottiti, con più di un motivo ornamentale o con ornati di metallo..

Austria	324	699 526
Belgio	43	52 980
Cecoslovacchia	12	14 114
Francia	1 017	1 561 284
Germania	88	149 297
Gran Bretagna	280	917 361
Paesi Bassi	13	25 138
Regno del S. C. S.	1	1 600
Spagna	9	8 300
Svizzera	6	7 620

(a) In conto riparazioni. — (b) Non compreso il valore della quantità in conto riparazioni. — (c) Di cui, quintali 3 importati in conto riparazioni. — (d) Di cui, quintali 180 importati in conto riparazioni. — (e) Di cui, quintali 5 importati in conto riparazioni.

	Quintali	Lire
Turchia europea	5	10 240
Ungheria	180	348 580
Cina	16	22 558
Giappone	26	59 860
Hong-Kong	8	8 000
India brit. e Ceylon..	8	13 540
Palestina	7	13 000
Egitto	22	14 910
Tunisia	13	7 800
Brasile	8	5 790
Stati Uniti	23	27 350
Uruguay	1	859
Merci naz. di ritorno ..	11	20 900
	2 130	3 990 488
Eritrea	7	4 000
Tripolitania e Ciren... ..	1	3 680
	8	7 680
1926	2 138	3 998 168
1925	1 952	3 732 948
1924	1 536	2 207 108
1923	(e) 1 218	(b) 1 298 841
1922	2 150	1 737 240

1643. — Mobili di legno curvato, imbottiti, in greggio, semplici.

1926	—	—
1925	2	3 400
1924-1923	—	—
1922	6	1 190

1644. — Mobili di legno curvato, imbottiti, in greggio, altri.

1926	—	—
1925	42	120 927
1924	24	40 145
1923	81	99 356
1922	37	37 839

1645. — Mobili di legno non nominati, imbottiti, in greggio, semplici.

Germania	1	800
1926	1	800
1925	12	16 150
1924	10	16 955
1923	190	234 835
1922	33	18 471

1646. — Mobili di legno non nominati, imbottiti, in greggio, con un solo motivo ornamentale o semplicemente modanati.

Austria	2	5 230
Gran Bretagna	1	1 650
1926	—	6 880
1925	41	46 175
1924	18	38 543
1923	23	25 082
1922	49	51 165

PAESI DI PROVENIENZA	QUANTITÀ	VALORE	PAESI DI PROVENIENZA	QUANTITÀ	VALORE
-------------------------	----------	--------	-------------------------	----------	--------

Segue CATEGORIA XXXII. — *Legni e sughero.*

1647. — Mobili di legno non nominati, imbottiti, in greggio, con più di un motivo ornamentale o con ornati di metallo.

	Quintali	Lire
Austria.....	4	14 090
Francia.....	4	6 887
Ungheria.....	3	5 000
1926.....	11	25 977
1925.....	11	70 640
1924.....	18	53 856
1923.....	14	29 130
1922.....	58	68 590

1648. — Mobili di legno curvato, imbottiti, in altro modo, semplici.

	Quintali	Lire
Francia.....	2	3 345
Germania.....	7	9 720
1926.....	9	13 065
1925.....	27	19 950
1924.....	10	24 205
1923.....	20	17 341
1922.....	1	7 475

1649. — Mobili di legno curvato, imbottiti, in altro modo, altri.

	Quintali	Lire
Cecoslovacchia.....	2	3 580
Francia.....	9	43 870
Germania.....	1	13 600
1926.....	12	61 050
1925.....	13	24 295
1924.....	8	15 770
1923.....	11	14 817
1922.....	24	24 723

1650. — Mobili di legno non nominati, imbottiti, in altro modo, semplici.

	Quintali	Lire
Austria.....	35	95 159
Francia.....	71	92 198
Germania.....	63	107 614
Gran Bretagna.....	17	24 431
Spagna.....	1	748
Svizzera.....	34	29 560
Ungheria.....	8	11 000
Cina.....	1	1 020
Egitto.....	1	610
Stati Uniti.....	110	184 649
1926.....	341	548 989
1925.....	272	492 577
1924.....	309	456 588
1923.....	166	159 892
1922.....	(a) 557	(b) 292 134

1651. — Mobili di legno non nominati, imbottiti, in altro modo, con un solo motivo ornamentale o semplicemente modanati.

	Quintali	Lire
Austria.....	43	155 788
Cecoslovacchia.....	4	4 800
Francia.....	35	57 043
Germania.....	26	30 658
Gran Bretagna.....	25	75 340

	Quintali	Lire
Spagna.....	3	3 400
Svizzera.....	1	1 500
Ungheria.....	24	30 655
Stati Uniti.....	85	208 850
1926.....	246	568 034
1925.....	184	346 683
1924.....	158	225 917
1923.....	107	100 867
1922.....	75	85 634

1652. — Mobili di legno non nominati, imbottiti, in altro modo, con più di un motivo ornamentale o con ornati di metallo.

	Quintali	Lire
Austria.....	7	36 080
Francia.....	140	636 794
Germania.....	4	16 100
Gran Bretagna.....	43	227 654
Spagna.....	1	6 105
Svizzera.....	1	5 840
Ungheria.....	1	5 280
Cina.....	1	4 350
Giappone.....	5	19 460
Stati Uniti.....	6	14 650
Merci naz. di ritorno.....	3	6 700

	Quintali	Lire
1926.....	212	978 963
1925.....	126	57 639
1924.....	123	402 645
1923.....	79	148 521
1922.....	89	131 864

1653. — Parti di mobili di legno: piani e spalliere di legno curvato, per sedie, poltrone e divani, semplici.

	Quintali	Lire
Belgio.....	50	49 850
Cecoslovacchia.....	146	74 529
Francia.....	1	3 510
Germania.....	143	83 800
1926.....	340	211 679
1925.....	479	197 267
1924.....	263	121 670
1923.....	276	131 132
1922.....	314	142 228

1654. — Parti di mobili di legno: piani e spalliere di legno curvato, per sedie, poltrone e divani, altri.

	Quintali	Lire
Austria.....	23	18 600
Belgio.....	804	295 655
Cecoslovacchia.....	1 305	565 135
Estonia.....	1	620
Germania.....	529	299 085
Gran Bretagna.....	78	36 969
Regno del S. C. S.....	22	19 410
Romania.....	1	242
1926.....	2 763	1 226 766
1925.....	4 864	2 139 021
1924.....	3 170	1 361 847
1923.....	2 293	950 565
1922.....	1 805	639 173

(a) Di cui, quintali 141 importati in conto riparazioni. — (b) Non compreso il valore della quantità in conto riparazioni.

ANNO 1926. — *Analisi del Commercio speciale di Importazione.* — Segue TAVOLA X.

PAESI DI PROVENIENZA	QUANTITÀ	VALORE	PAESI DI PROVENIENZA	QUANTITÀ	VALORE
-------------------------	----------	--------	-------------------------	----------	--------

Segue CATEGORIA XXXII. — *Legni e sughero.*

1655. — *Parti di mobili di legno, non nominate.*

	Quintali	Lire
Germania	23	34 900
Gran Bretagna	2 227	5 077 377
1926	2 250	5 112 277
1925	213	204 317
1924	64	35 110
1923	149	38 616
1922	140	42 002

1638-1655. — **RIASSUNTO.** — *Mobili di legno e loro parti.*

Austria	1 116	1 858 081
Belgio	956	438 770
Cecoslovacchia	5 770	6 283 110
Estonia	1	620
Francia	1 692	2 777 712
Germania	1 527	1 532 712
Gran Bretagna	(a) 1
Paesi Bassi	6 746	15 847 124
Polonia	13	25 138
Regno dei S. C. S.	644	884 184
Romania	387	175 440
Spagna	2	1 492
Svizzera	17	20 978
Turchia europea	78	64 989
Ungheria	5	10 240
Cina	1 056	1 179 587
Giappone	31	61 528
Hong-Kong	32	83 420
India brit. e Ceylon ..	8	8 000
Palestina	8	13 540
Egitto	7	13 000
Tunisia	34	19 920
Brasile	16	9 219
Messico	8	5 700
Stati Uniti	1	700
Uruguay	256	506 594
Merci naz. di ritorno ..	1	850
	36	69 100
	20 449	31 867 704

Eritrea	7	4 000
Tripolitania e Cirenaica ..	3	4 910
	10	8 910

1926	20 459	(b) 31 876 614
1925	26 951	32 537 257
1924	(c) 24 666	21 635 492
1923	(d) 20 908	16 867 335
1922	(e) 34 260	21 997 804

1656. — *Liste di legno per cornici, greggie o semplicemente gessate, intonacate, colorite.*

Austria	1	1 275
Germania	6	13 415
1926	7	14 690
1925	7	10 726
1924	1	991
1923	8	3 965
1922	11	3 973

1657. — *Liste di legno per cornici, verniciate, laccate, dipinte, dorate, argentate, scolpite, intagliate o con ornati di stucco o di pasta indurita.*

	Quintali	Lire
Austria	11	27 565
Cecoslovacchia	1	1 060
Francia	1	2 560
Germania	92	351 865
1926	105	383 050
1925	71	170 949
1924	44	77 250
1923	102	127 857
1922	128	131 180

1658. — *Liste di legno per cornici, con incrostazioni di avorio, di madreperla o di tartaruga.*

1926-1924	—	—
1923	1	2 120
1922	—	—

1659. — *Cornici di legno, greggie o semplicemente gessate, intonacate, colorite.*

Francia	4	6 606
1926	4	6 606
1925	3	2 653
1924	52	71 418
1923	4	4 694
1922	3	2 015

1660. — *Cornici di legno, verniciate, laccate, dipinte, dorate, argentate, scolpite, intagliate o con ornati di stucco o di pasta indurita.*

Austria	12	43 457
Belgio	1	2 505
Cecoslovacchia	1	14 160
Francia	37	279 451
Germania	26	130 190
Gran Bretagna	10	79 526
Paesi Bassi	2	3 570
Russia	1	4 120
Spagna	1	4 650
Svizzera	14	33 931
Ungheria	1	7 400
Turchia asiatica	1	1 170
Marocco	1	5 000
Stati Uniti	5	15 990
1926	113	625 120
1925	107	952 891
1924	284	687 491
1923	175	683 824
1922	105	632 727

(a) In conto riparazioni. — (b) Non compreso il valore della quantità in conto riparazioni. — (c) Di cui, quintali 3 importati in conto riparazioni. — (d) Di cui, quintali 185 importati in conto riparazioni. — (e) Di cui, quintali 271 importati in conto riparazioni.

PAESI DI PROVENIENZA	QUANTITÀ	VALORE	PAESI DI PROVENIENZA	QUANTITÀ	VALORE
-------------------------	----------	--------	-------------------------	----------	--------

Segue CATEGORIA XXXII. — *Legni e sughero.*

1661. — **Cornici di legno, con incrostazioni di avorio, di madreperla o di tartaruga.**

	Quintali	Lire
Germania	1	2 905
1926	1	2 905
1925	1	4 100
1924	1	6 220
1923	5	3 300
1922		

1662. — **Casse di legno da orologi, scolpite, intarsiate, intagliate o con decorazioni di altra materia.**

Austria	1	3 354
Francia	15	82 9 2
Germania	118	372 379
Gran Bretagna	2	10 800
1926	136	469 435
1925	259	702 630
1924	183	365 651
1923	338	424 912
1922	181	225 520

1663. — **Casse di legno da orologi, altre.**

Francia	17	21 140
Germania	141	281 4 9
1926	158	302 589
1925	168	299 175
1924	195	254 575
1923	376	298 250
1922	452	365 307

1664. — **Assicelle di legno traforate per telai meccanici.**

Cecoslovacchia	8	19 600
Francia	17	31 406
Germania	7	17 300
Svizzera	15	44 050
1926	47	115 356
1925	47	127 203
1924	44	92 760
1923	36	43 997
1922	17	23 500

1665. — **Forme di legno per calzature.**

Austria	73	73 393
Francia	45	50 016
Germania	182	3 6 744
Gran Bretagna	2	1 884
Paesi Bassi	2	2 2 0
Regno del S. C. S.	26	19 046
Stati Uniti	2	3 175
1926	332	456 458
1925	636	734 166
1924	818	755 645
1923	1 546	1 375 475
1922	1 273	1 402 558

1666. — **Persiane di legno avvolgibili.**

	Quintali	Lire
Germania	2 526	1 192 407
Svizzera	45	59 050
1926	2 571	1 251 457
1925	2 535	1 041 179
1924	2 979	1 264 045
1923	2 811	1 354 463
1922	3 394	1 508 879

1667. — **Tubetti, spole, fusi e rocchetti, di legno, per la filatura e la tessitura, con accessori di metallo.**

Austria	1	2 320
Francia	851	1 362 925
Germania	163	442 871
Gran Bretagna	(a) 61	450 866
Svizzera	172	71 620
Stati Uniti	32	21 800
Merci naz. di ritorno ..	8	800
1926	1 289	(b) 2 352 602
1925	1 430	2 674 514
1924	995	1 294 879
1923	746	932 546
1922	583	757 299

1668. — **Tubetti, spole, fusi e rocchetti, di legno, per la filatura e la tessitura, altri.**

Austria	2	6 755
Francia	394	232 310
Germania	19	21 583
Gran Bretagna	(a) 26	101 626
Svizzera	91	1 9 300
1926	461	(b) 470 921
1925	375	396 623
1924	164	147 478
1923	219	252 325
1922	157	129 125

1669. — **Utensili e lavori non nominati, di legno, greggi.**

Austria	1 255	566 732
Belgio	115	92 350
Cecoslovacchia	91	23 840
Finlandia	223	177 392
Francia	1 914	448 680
Germania	1 187	597 772
Gran Bretagna	201	156 833
Grecia	6	805
Paesi Bassi	28	4 300
Regno del S. C. S.	390	160 460
Romania	6	4 055
Spagna	17	5 283
Svezia	4	7 260
Svizzera	380	179 568
Ungheria	3	823
Tunisia	11	4 53 0
Argentina	6	1 15 0
Canada	15	7 00

(a) In conto riparazioni. — (b) Non compreso il valore della quantità in conto riparazioni.

PAESI DI PROVENIENZA	QUANTITÀ	VALORE	PAESI DI PROVENIENZA	QUANTITÀ	VALORE
Segue CATEGORIA XXXII. — <i>Legni e sughero.</i>					
	Quintali	Lire		Quintali	Lire
Stati Uniti.....	457	174 060	Gran Bretagna.....	3	344
Merci naz. di ritorno.	15	1 100	Portogallo.....	3 278	1 004 125
	6 324	2 61. 687	Spagna.....	13 863	4 141 411
Tripolitania e Ciren...	2	500	Algeria.....	1 152	289 555
	6 326	2 615 187	Tunisia.....	17	2 356
1926.....	(a) 13 302	(b) 5 292 503		23 702	5 898 816
1925.....	9 146	3 617 077	Tripolitania e Ciren..	17	1 000
1924.....	(c) 12 765	(b) 3 996 442		23 719	5 899 846
1923.....	15 484	3 2 91 709	1925.....	24 729	5 639 009
1922.....			1924.....	18 713	4 046 591
			1923.....	18 991	3 534 776
			1922.....	15 245	3 272 421

1670. — Utensili e lavori non nominati, di legno, puliti, dipinti o verniciati.

Austria.....	246	231 754
Belgio.....	38	37 217
Cecoslovacchia.....	95	85 165
Danimarca.....	1	2 231
Francia.....	991	9'2 982
Germania.....	1 677	1 361 975
Gran Bretagna.....	428	579 659
Lussemburgo.....	1	6 181
Norvegia.....	1	6 470
Paesi Bassi.....	19	55 877
Regno del S. C. S.....	33	12 975
Romania.....	1	1 650
Russia.....	3	2 253
Spagna.....	18	10 431
Svizzera.....	229	194 350
Ungheria.....	24	7 500
Cina.....	1	550
Tunisia.....	1	583
Canada.....	2	590
Stati Uniti.....	72	63 974
Merci naz. di ritorno.	5	21 000
1926.....	(e) 3 888	(b) 3 624 365
1925.....	(f) 4 706	(b) 3 466 448
1924.....	(g) 3 517	(b) 2 520 834
1923.....	(h) 4 110	(b) 2 179 033
1922.....	(i) 17 551	(b) 2 394 825

1671. — Utensili e lavori non nominati, di legno, scolpiti o intagliati.

Austria.....	10	48 646
Cecoslovacchia.....	4	7 713
Francia.....	23	126 070
Germania.....	48	124 427
Svizzera.....	26	87 310
Stati Uniti.....	71	97 687
1926.....	182	487 843
1925.....	158	343 644
1924.....	76	111 502
1923.....	134	132 970
1922.....	138	126 379

1672. — Sughero greggio.

Austria.....	14	987
Francia.....	5 375	480 074

(a) Di cui, quintali 2375 importati in conto riparazioni. — (b) Non compreso il valore della quantità in conto riparazioni. — (c) Di cui, quintali 539 importati in conto riparazioni. — (d) In conto riparazioni. — (e) Compresi: quintali 23 importati temporaneamente per la costruzione di veicoli da ferrovie e da tramvie e quintali 7 per costruzioni navali. — (f) Di cui, quintali 880 importati in conto riparazioni. — (g) Di cui, quintali 6 importati in conto riparazioni. — (h) Di cui quintali 654 importati in conto riparazioni. — (i) Di cui, quintali 11599 importati in conto riparazioni.

1673. — Sughero semplicemente tagliato in cubi o in pezzi prismatici, predisposti per la fabbricazione dei turaccioli.

Francia.....	8	4 460
Portogallo.....	23	22 850
Spagna.....	1 659	1 437 968
Algeria.....	7	4 080
1926.....	1 702	1 469 358
1925.....	2 007	1 457 736
1924.....	2 229	1 443 208
1923.....	1 981	1 341 689
1922.....	1 683	955 215

1674. — Sughero in turaccioli.

Francia.....	69	174 589
Germania.....	1	2 490
Gran Bretagna.....	1	3 050
Portogallo.....	68	40 405
Spagna.....	516	1 025 063
Svizzera.....	2	1 350
Algeria.....	12	11 750
1926.....	669	1 258 647
1925.....	934	2 132 579
1924.....	623	1 263 036
1923.....	500	1 059 551
1922.....	409	693 055

1675. — Sughero in fogli per cappelli o per elmetti coloniali, in dischi per chiusure metalliche e in solette per calzature, anche ricoperte di tessuto od orlate, e simili.

Francia.....	16	32 180
Germania.....	3	8 930
Spagna.....	58	265 110
1926.....	77	306 820
1925.....	219	238 107
1924.....	74	135 726
1923.....	56	94 930
1922.....	36	69 535

PAESI DI PROVENIENZA	QUANTITÀ	VALORE	PAESI DI PROVENIENZA	QUANTITÀ	VALORE
Segue CATEGORIA XXXII. — <i>Legni e sughero.</i>					
1676. — Sughero in altri lavori.			CAT. XXXIII. — Paglia ed altre materie da intreccio.		
624 e).	Quintali	Lire	627 a).	Quintali	Lire
Francia	3	5 115	Albania	5 244	754 333
Germania	2	2 305	Austria	2	2 290
Gran Bretagna	2	2 600	Belgio	37	34 200
Portogallo	8	3 440	Francia	6 951	446 628
Spagna	1	8 356	Germania	365	222 108
			Gran Bretagna	133	46 700
1926	26	21 816	Grecia	1 103	146 560
1925	30	38 584	Paesi Bassi	168	74 335
1924	16	18 075	Regno dei S. C. S.	1 881	245 300
1923	9	7 268	Spagna	39	17 750
1922	13	13 347	Ungheria	1	400
1677. — Lavori fatti con tritumi di sughero			1681. — Canne, giunchi e vimini, greggi.		
625 a).	agglomerati anche per semplice compressione: mattoni.		627 b).		
Francia	46	6 300	Eritrea	740	110 403
Germania	47	4 715	Somalia italiana	1	200
			Tripolitania e Ciren.	333	19 614
1926	93	11 015		1 074	130 217
1925	160	33 058		28 641	5 155 279
1924	852	186 816	1925	28 325	6 250 374
1923	14	3 505	1924	18 720	3 073 907
1922	343	55 117	1923	23 085	3 018 765
1678. — Lavori fatti con tritumi di sughero			1682. — Canne, giunchi e vimini, spaccati.		
625 b).	agglomerati anche per semplice compressione, non nominati.		627 c).		
Francia	2	2 790	Ceacslovacchia	2	2 851
Germania	81	85 896	Francia	602	1 219 448
Gran Bretagna	26	13 378	Germania	430	956 267
Spagna	7	30 200	Gran Bretagna	5	7 900
			Paesi Bassi	2	2 800
1926	116	132 264	Portogallo	1	6 350
1925	172	88 820	Regno dei S. C. S.	36	7 400
1924	583	201 560	Giappone	152	421 270
1923	54	17 695	Indie orient. olandesi.	5	8 550
1922	79	12 210	Siam	1	1 600
1679. — Linoleum, corioleum e simili, di			1683. — Canne, giunchi e vimini, trafilati o tinti.		
626 a).	impasto a un sol colore, anche stampato a più colori.		627 c).		
Belgio	104	114 821	Francia	2	2 851
Francia	39	33 708	Francia	602	1 219 448
Germania	136	112 107	Germania	430	956 267
Gran Bretagna	2	2 280	Gran Bretagna	5	7 900
Paesi Bassi	1	1 080	Paesi Bassi	2	2 800
Svizzera	1	670	Portogallo	1	6 350
Stati Uniti	9	10 412	Regno dei S. C. S.	36	7 400
			Giappone	152	421 270
1926	292	275 078	Indie orient. olandesi.	5	8 550
1925	470	440 660	Siam	1	1 600
1924	453	373 425	Argentina	11	3 190
1923	(a) 587	(b) 230 761		(c) 1 247	2 637 626
1922	257	183 520	1926	2 293	3 220 479
1680. — Linoleum, corioleum e simili, di im-			1684. — Canne, giunchi e vimini, greggi.		
626 b).	pastro a più colori.		627 c).		
Austria	9	9 200	Francia	1 672	2 200 312
Francia	2	1 710	1923	1 355	1 881 667
Germania	3	4 335	1922	1 009	1 394 855
Svizzera	25	29 100			
1926	39	44 345			
1925	118	131 479			
1924	122	120 960			
1923	56	70 420			
1922	70	85 859			

(a) Di cui, quintali 318 importati in conto riparazioni. — (b) Non compreso il valore della quantità in conto riparazioni. — (c) Compresi quintali 36 importati temporaneamente per la fabbricazione di cesti e panieri.

PAESI DI PROVENIENZA	QUANTITÀ	VALORE	PAESI DI PROVENIENZA	QUANTITÀ	VALORE
-------------------------	----------	--------	-------------------------	----------	--------

Segue CATEGORIA XXXIII. — *Paglia ed altre materie da intreccio.*1684. — **Mobili di canne, giunchi o vimini,**
628 a). non imbottiti.

	Quintali	Lire
Austria.....	1	1 120
Belgio.....	6	8 000
Cecoslovacchia.....	2	3 000
Francia.....	2	4 055
Germania.....	14	27 720
Regno dei S. C. S.....	3	4 500
Spagna.....	1	1 500
Ungheria.....	2	3 580
Giappone.....	2	2 700
1926.....	33	56 175
1925.....	43	101 606
1924.....	175	122 973
1923.....	79	86 569
1922.....	72	95 486

1685. — **Mobili di canne, giunchi o vimini,**
628 b) 1. imbottiti, in greggio.

1926.....	—	—
1925.....	26	105 375
1924.....	—	—
1923.....	15	2 115
1922.....	9	7 040

1686. — **Mobili di canne, giunchi o vimini,**
628 b) 2. imbottiti, altri.

Francia.....	1	2 200
Germania.....	1	2 450
Gran Bretagna.....	4	12 515
1926.....	6	17 165
1925.....	10	22 470
1924.....	—	—
1923.....	12	5 700
1922.....	11	12 720

1687. — **Lavori non nominati, di giunchi, vi-**
629 a). **mini, paglia, truciolo e di altre**
simili materie vegetali, grossola-
ni.

Austria.....	1 385	83 391
Belgio.....	5	4 815
Francia.....	285	119 517
Germania.....	2	2 586
Grecia.....	9	1 610
Paesi Bassi.....	5	4 500
Regno dei S. C. S.....	13	6 430
Romania.....	6	800
Spagna.....	3	2 000
Svizzera.....	12	920
Ungheria.....	36	6 800
Tunisia.....	6	1 911
Brasile.....	1	420
1926.....	1 787	245 324
1925.....	1 891	230 445
1924.....	206	56 052
1923.....	116	31 171
1922.....	165	36 919
Eritrea.....	6	2 000
Tripolitania e Ciren... 1926.....	13	7 624
1925.....	19	9 624

1688. — **Lavori non nominati, di giunchi, vi-**
629 b) 1 a). **mini, paglia, truciolo e di altre**
simili materie vegetali, fini, senza
guarnizioni, rapporti o acces-
sori di altra materia, greggi.

	Quintali	Lire
Austria.....	1	2 425
Francia.....	13	46 490
Germania.....	182	369 042
Svizzera.....	5	14 189
Cina.....	2	6 700
Filippine.....	1	2 364
Giappone.....	8	29 800
Col. franc. n.n. in Africa 1926.....	4	5 757
1925.....	216	416 767
1924.....	286	343 620
1923.....	302	288 077
1922.....	320	221 980
1921.....	224	194 073

1689. — **Lavori non nominati, di giunchi,**
629 b) 1 β). **vimini, paglia, truciolo e di altre**
simili materie vegetali, fini, sen-
za guarnizioni, rapporti o acces-
sori di altra materia, im-
bianchiti o tinti.

Cecoslovacchia.....	5	3 717
Francia.....	16	28 940
Germania.....	218	469 440
Gran Bretagna.....	2	5 388
Svizzera.....	5	10 038
Cina.....	101	104 451
Giappone.....	69	134 172
Egitto.....	1	962
Stati Uniti.....	2	5 090
1926.....	419	762 198
Eritrea.....	1	2 050
Tripolitania e Ciren... 1925.....	5	2 635
1924.....	6	4 685
1923.....	425	766 893
1922.....	424	701 951
1921.....	577	617 290
1920.....	603	618 576
1919.....	492	514 587

1690. — **Lavori non nominati, di giunchi,**
629 b) 2. **vimini, paglia, truciolo e di al-**
tre simili materie vegetali, fini,
con guarnizioni, rapporti o
accessori di altra materia.

Austria.....	2	5 004
Cecoslovacchia.....	1	2 641
Francia.....	8	27 679
Germania.....	15	52 024
Cina.....	16	31 614
Col. francesi in Asia..	6	21 753
Giappone.....	22	70 548
Col. franc. n.n. in Afr. 1926.....	8	42 842
1925.....	78	254 105
1924.....	83	231 871
1923.....	53	95 198
1922.....	46	84 418
1921.....	91	131 023

PAESI DI PROVENIENZA	QUANTITÀ	VALORE	PAESI DI PROVENIENZA	QUANTITÀ	VALORE
-------------------------	----------	--------	-------------------------	----------	--------

Segue CATEGORIA XXXIII. — *Paglia ed altre materie da intreccio.***1691. — Treccie di paglia, greggie.**

630 a) 1.

	Quintali	Lire
Francia	3	23 346
Germania	17	98 232
Gran Bretagna	13	81 568
Svizzera	57	307 400
Cina	775	2 337 812
Giappone	1 882	5 337 852
Stati Uniti	161	399 370
Merci naz. di ritorno ..	7	77 875
1926	2 908	8 648 885
1925	5 214	15 534 477
1924	3 436	9 314 618
1923	1 824	5 325 590
1922	2 189	4 673 061

1692. — Treccie di paglia, imbianchite o tinte.

630 a) 2.

Francia	3	14 098
Germania	1	5 256
Gran Bretagna	6	23 489
Svizzera	29	177 143
Cina	4	44 156
Giappone	397	1 055 981
Stati Uniti	1	3 185
1926	441	1 320 308
1925	312	984 889
1924	254	564 284
1923	154	620 858
1922	318	1 354 052

1693. — Treccie di scorza, di sparto, di legno e simili, per cappelli, greggie.

630 b) 1 a.

Svizzera	3	4 241
1926	3	4 241
1925	52	77 832
1924	3	8 712
1923	5	22 620
1922	10	35 445

1694. — Treccie di scorza, di sparto, di legno e simili, per cappelli, imbianchite o tinte.

630 b) 1 β.

Germania	24	56 382
Svizzera	1	2 232
Merci naz. di ritorno ..	2	1 000
1926	27	59 614
1925	5	10 532
1924	4	8 710
1923	5	12 754
1922	17	37 305

1695. — Treccie di scorza, di sparto, di legno e simili, per cordami ed altri lavori.

630 b) 2.

Spagna	2	1 500
1926	2	1 500
1925	3	2 000
1924	3	600
1923	—	—
1922	16	3 525

1696. — Steli di saggina.

631.

	Quintali	Lire
Francia	122	19 012
Regno dei S. C. S.	95	9 500
Romania	3 164	391 620
Ungheria	8 847	1 109 400
1926	12 226	1 529 532
1925	21 425	3 456 278
1924	19 592	2 601 100
1923	20 318	1 566 615
1922	16 285	335 800

1697. — Scope di saggina, senza manico.

632 a).

Turchia asiatica	10	3 500
1926	10	3 500
1925	2	955
1924-1923	—	—
1922	109	8 550

1698. — Scope di saggina, con manico.

632 b).

Austria	12	3 2 8
Francia	42	15 000
Romania	149	39 331
Stati Uniti	4	2 400
Merci naz. di ritorno ..	74	26 830
1926	281	86 789
1925	306	63 092
1924	69	15 420
1923	936	123 691
1922	301	58 282

1699. — Radiche per spazzole.

633.

Austria	58	36 654
Francia	288	309 112
Germania	83	37 000
Paesi Bassi	137	106 330
India britan. e Ceylon ..	193	78 670
Tunisia	138	12 437
Messico	1 675	1 671 128
Stati Uniti	270	131 330
1926	2 835	2 305 524
1925	3 937	3 677 807
1924	3 882	3 564 067
1923	4 060	3 504 994
1922	3 017	2 135 954

CAT. XXXIV. — Materie da intaglio e da intarsio.**1700. — Ambra greggia.**

634 a).

	Chilogrammi	Lire
Germania	12	380
1926	12	380
1925	5	1 000
1924	—	—
1923	13	910
1922	—	—

1701. — Ambra in lavori non nominati.

634 b).

Austria	21	12 600
Cecoslovacchia	25	15 000

PAESI DI PROVENIENZA	QUANTITÀ	VALORE	PAESI DI PROVENIENZA	QUANTITÀ	VALORE
Segue CATEGORIA XXXIV. — <i>Materie da intaglio e da intarsio.</i>					
	Chilogrammi	Lire		Chilogrammi	Lire
Francia.....	3	1 658	Giappone.....	83	38 830
Germania.....	121	78 700	Stati Uniti.....	18	15 230
1926.....	170	107 956	Tripolitania e Ciren... 1926.....	339	179 048
1925.....	305	822 934	1925.....	12	6 264
1924.....	442	625 750	1924.....	351	185 312
1923.....	258	185 580	1923.....	483	153 265
1922.....	895	160 578	1922.....	615	123 800
1923.....			1923.....	210	137 440
1922.....			1922.....	625	375 217
1702. — Avorio greggio. 635 a).					
Francia.....	219	21 290	1706. — Corallo in lavori montati in qual- 636 b) 2. siasi materia, eccetto che in oro e in platino.		
Germania.....	603	54 130	Paesi Bassi.....	5	5 000
Gran Bretagna.....	2 177	196 391	1926.....	5	5 000
Paesi Bassi.....	312	26 159	1925.....	121	121 000
India brit. e Ceylon.....	22	2 600	1924.....	261	203 100
Africa mer. britannica.....	315	23 400	1923.....	33	41 503
Col. franc. n. n. in Afr.....	289	26 520	1922.....	11	12 081
Congo belga.....	95	8 000	1707. — Madreperla greggia. 637 a).		
Somalia italiana.....	4 012	358 790	Quintali		
1926.....	1	100	Austria.....	103	27 222
1925.....	4 013	358 820	Francia.....	66	30 888
1924.....	4 402	379 901	Germania.....	40	33 416
1923.....	5 763	387 376	Gran Bretagna.....	75	32 515
1922.....	2 971	323 914	Cina.....	41	49 106
1922.....	4 617	503 798	Giappone.....	39	30 510
1703. — Avorio in lavori non nominati. 635 b).					
Austria.....	42	13 270	India brit. e Ceylon.....	246	491 078
Belgio.....	14	3 400	Stab. dello Stretto.....	189	195 900
Cecoslovacchia.....	34	13 158	Federaz. australiana.....	192	165 530
Francia.....	246	99 902	Africa mer. britannica.....	2	1 300
Germania.....	768	301 689	Africa portoghese.....	1	764
Gran Bretagna.....	17	6 800	Egitto.....	148	108 850
Paesi Bassi.....	34	13 171	Zanzibar.....	25	4 900
Giappone.....	64	17 900	Equatore.....	66	14 100
Egitto.....	1	387	Panamà.....	122	31 200
Tripolitania e Ciren... 1926.....	1 220	469 726	Stati Uniti.....	103	36 260
1925.....	15	4 698	Eritrea.....	1 368	1 256 039
1924.....	1 235	474 424	1926.....	9 301	6 086 961
1923.....	1 609	402 254	1925.....	10 689	7 343 000
1922.....	2 362	433 505	1924.....	12 991	5 076 965
1922.....	1 742	753 052	1923.....	10 076	2 636 743
1922.....	1 257	530 446	1923.....	7 503	1 895 051
1922.....	1 257	530 446	1922.....	7 651	2 136 683
1704. — Corallo greggio. 636 a).					
Francia.....	867	68 310	1708. — Madreperla in lavori non nomi- 637 b). nati.		
Germania.....	70	17 796	Chilogrammi		
Regno del S. C. S.....	51	2 400	Austria.....	525	71 070
Giappone.....	9 958	3 699 801	Cecoslovacchia.....	224	18 784
Algeria.....	2 422	181 437	Francia.....	205	51 705
Tunisia.....	1 255	139 659	Germania.....	635	44 650
1926.....	14 626	4 112 403	Gran Bretagna.....	349	19 871
1925.....	22 053	2 715 777	Paesi Bassi.....	49	5 300
1924.....	17 439	1 270 851	Giappone.....	1 044	160 940
1923.....	12 517	1 304 760	Egitto.....	5	150
1922.....	10 082	440 700	Tripolitania e Ciren... 1926.....	3 036	372 270
1705. — Corallo in lavori non montati. 636 b) 1.					
Francia.....	62	41 980	1925.....	1	90
Germania.....	86	44 796	1924.....	3 037	372 360
Gran Bretagna.....	11	4 000	1923.....	2 575	269 250
Paesi Bassi.....	79	34 212	1922.....	2 710	120 100
			1923.....	1 612	204 240
			1922.....	3 187	362 940

PAESI DI PROVENIENZA	QUANTITÀ	VALORE	PAESI DI PROVENIENZA	QUANTITÀ	VALORE
-------------------------	----------	--------	-------------------------	----------	--------

Segue CATEGORIA XXXIV. — *Materie da intaglio e da intarso.***1714. — Corna, ossa ed altre materie affini, in lavori non nominati.**

	Quintali	Lire
Cecoslovacchia.....	2	6 916
Francia.....	85	361 586
Germania.....	19	90 223
	106	458 725
1926.....	89	492 593
1925.....	139	1 041 781
1924.....	154	899 008
1923.....	112	721 453
1922.....		

1715. — Corozo e semi di palma dum.

	Quintali	Lire
Belgio.....	2	1 400
Francia.....	469	92 703
India brit. e Ceylon..	15	5 100
Stab. dello Stretto...	211	54 200
Federaz. australiana.	356	178 600
Afri. a mer. britannica	24	11 000
Col. brit. n. n. in Africa	210	93 500
Egitto.....	33 170	6 125 668
Tunisia.....	79	34 440
Bolivia.....	216	125 000
Brasile.....	746	287 730
Chili.....	2 195	881 020
Colombia.....	16 185	7 776 060
Equatore.....	75 939	31 827 430
Panama.....	160	68 040
Stati Uniti.....	386	168 750
Venezuela.....	151	64 300
	130 514	47 794 911
Eritrea.....	48 259	9 976 205
	178 803	57 771 146
1926.....	200 101	74 229 435
1925.....	126 733	24 311 670
1924.....	132 133	20 275 094
1923.....	127 707	22 393 543
1922.....		

1716. — Ambroina e materie simili, in dischi per grammofoni.

	Quintali	Lire
Austria.....	2	6 322
Cecoslovacchia.....	1	2 024
Francia.....	6	15 189
Germania.....	123	402 244
Gran Bretagna.....	475	1 186 887
Svizzera.....	1	4 958
Argentina.....	1	2 442
Stati Uniti.....	29	123 109
	638	1 744 075
1926.....	303	2 088 663
1925.....	627	1 669 712
1924.....	455	1 079 643
1923.....	291	758 502
1922.....		

1717. — Ambroina e materie simili, in lavori non nominati.

	Quintali	Lire
Cecoslovacchia.....	1	2 400
Francia.....	20	42 535
Germania.....	15	40 253
Svizzera.....	29	62 690
	65	147 878
1926.....	72	146 979
1925.....	92	163 436
1924.....	53	96 656
1923.....	29	60 778
1922.....		

1718. — Celluloide, cellophane, galalite, bachelite e simili, in cascami atti solo al rimpasto.

	Quintali	Lire
Austria.....	7	3 177
Francia.....	40	50 150
Germania.....	265	252 442
Stati Uniti.....	10	23 700
	322	329 469
1926.....	1 990	854 523
1925.....	1 212	315 092
1924.....	54	30 400
1923.....	2	3 000
1922.....		

1719. — Celluloide, cellophane, galalite, bachelite e simili, in massa.

	Quintali	Lire
Austria.....	2	2 932
Cecoslovacchia.....	2	3 900
Francia.....	50	81 310
Germania.....	179	231 094
Gran Bretagna.....	39	71 900
Svizzera.....	401	497 818
	673	891 984
1926.....	231	358 627
1925.....	122	262 078
1924.....	233	215 208
1923.....	200	193 250
1922.....		

1720. — Celluloide, cellophane, galalite, bachelite e simili, in bacchette e in tubi.

	Quintali	Lire
Austria.....	2	7 734
Cecoslovacchia.....	6	13 262
Francia.....	99	345 507
Germania.....	724	2 029 521
Gran Bretagna.....	20	68 310
Svizzera.....	80	313 850
Giappone.....	4	14 000
Merci naz. di ritorno.	14	42 788
	949	2 834 972
1926.....	890	2 578 457
1925.....	1 023	2 720 442
1924.....	460	1 163 087
1923.....	555	1 533 113
1922.....		

1721 a). — Celluloide, cellophane, galalite, bachelite e simili, in lastre e in fogli, di spessore non superiore a millimetri 0,1.

	Quintali	Lire
Francia.....	123	847 657
Germania.....	10	50 162
Gran Bretagna.....	1	3 000
Svizzera.....	6	27 980
	140	929 799
1926.....	48	189 790
1925.....	43	437 645
1924.....	68	319 717
1923.....	53	240 774
1922.....		

1721 b). — Celluloide, cellophane, galalite, bachelite e simili, in lastre e in fogli, altri.

	Quintali	Lire
Austria.....	7	27 883
Cecoslovacchia.....	6	23 790
Francia.....	518	1 700 444

PAESI DI PROVENIENZA	QUANTITÀ	VALORE	PAESI DI PROVENIENZA	QUANTITÀ	VALORE
-------------------------	----------	--------	-------------------------	----------	--------

Segue CATEGORIA XXXIV. — *Materie da intaglio e da intarsio.*

	Quintali	Lire
Germania	1 313	4 069 0 8
Gran Bretagna	146	635 030
Paesi Bassi	1	1 800
Svizzera	410	1 517 899
Giappone	1	3 900
Stati Uniti	6	36 400
1926	2 408	8 016 194
1925	5 054	14 911 293
1924	4 897	11 887 945
1923	4 921	12 568 055
1922	5 018	13 634 218

1722. — Celluloide, cellophane, galalite, bachelite e simili, in lavori non nominati, per uso industriale.
642 e) 1.

		Lire
Austria	2	84 260
Cecoslovacchia	12	48 934
Francia	5	11 969
Germania	17	70 283
Gran Bretagna	2	12 800
Spagna	1	4 060
Svizzera	137	507 041
1926	176	739 287
1925	92	318 768
1924	103	311 826
1923	39	101 947
1922	42	153 046

1723 a). — Celluloide, cellophane, galalite, bachelite e simili, in lavori non nominati, per altri usi, guarniti, decorati, dorati o argentati.
642 e) 2 a.

		Lire
Austria	3	17 652
Cecoslovacchia	2	14 054
Francia	15	184 232
Germania	38	267 994
Stati Uniti	4	14 000
1926	62	497 932
1925	294	2 426 259
1924	172	1 150 454
1923	460	3 386 992
1922	48	640 603

1723 b). — Celluloide, cellophane, galalite, bachelite e simili, in lavori non nominati, per altri usi, altri.
642 e) 2 b.

		Lire
Austria	17	114 434
Belgio	1	26 433
Cecoslovacchia	13	94 228
Francia	220	1 598 119
Germania	352	2 647 583
Gran Bretagna	13	111 730
Regno dei S. O. S.	1	8 026
Svizzera	5	42 878
Brasile	1	4 800
Stati Uniti	16	86 306
Merci naz. di ritorno ..	1	15 550
1926	640	4 750 085
1925	424	3 562 780
1924	692	3 482 768
1923	649	3 341 973
1922	520	3 173 861

CAT. XXXV. — Oli minerali, di resina e di catrame; gomme e resine.

1724. — Oli minerali, greggi.
643 a).

	Quintali	Lire
Austria	1	490
Belgio	8	5 280
Francia	19	27 129
Germania	25	11 570
Gran Bretagna	13	3 849
Polonia	144	17 132
Russia	184 885	10 276 921
Svizzera	32	13 240
Stati Uniti	127 188	9 993 850
1926	312 315	20 349 461
1925	373 938	25 634 695
1924	210 110	14 396 158
1923	254 643	9 583 268
1922	81 212	4 012 580

1725. — Oli minerali, lubrificanti.
643 b).

		Lire
Austria	337	41 358
Belgio	4 455	1 287 180
Cecoslovacchia	466	63 892
Francia	11 122	2 364 069
Germania	22 430	5 313 586
Gran Bretagna	4 220	1 702 650
Lettonia	1 353	423 025
Paesi Bassi	161	26 200
Polonia	24 497	2 919 843
Regno dei S. C. S.	137	40 800
Romania	77 536	9 069 290
Russia	46 287	7 818 529
Svezia	3	2 200
Svizzera	435	82 182
Ungheria	1 066	76 613
Cina	8	2 200
Stati Uniti	577 594	130 451 299
Merci naz. di ritorno ..	33	8 170
1926	772 145	161 698 086
1925	813 488	170 072 773
1924	751 840	155 862 015
1923	733 423	148 832 344
1922	667 894	167 767 138

1726. — Vacat.

1727. — Petrolio.

		Lire
Polonia	785	93 886
Romania	369 427	38 898 851
Russia	284 083	27 910 316
Georgia	1 617	136 200
Persia	47 757	4 982 676
Egitto	17 972	6 100 789
Tunisia	2	291
Stati Uniti	602 071	58 216 193
Merci naz. di ritorno ..	27	3 095
1926	1 353 724	136 341 800
1925	1 159 870	97 745 397
1924	1 173 670	89 222 584
1923	1 140 779	92 806 008
1922	991 325	94 332 262

1728. — Benzina.

		Lire
Austria	268	73 225
Belgio	1	940

Anno 1926. — *Analisi del Commercio speciale di Importazione.* — Segue TAVOLA X.

PAESI DI PROVENIENZA			QUANTITÀ	VALORE	PAESI DI PROVENIENZA			QUANTITÀ	VALORE
Segue CATEGORIA XXXV. — Oli minerali, di resina e di catrame; gomme e resine.									
			Quintali	Lire				Quintali	Lire
Cecoslovacchia.....		42		5 831	Germania.....		8 121	3 265 679	
Francia.....		238		97 623	Gran Bretagna.....		119	80 963	
Germania.....		2 330		723 875	Grecia.....		1 121	817 047	
Gran Bretagna.....		1		600	Norvegia.....		10	6 980	
Polonia.....		894		225 695	Paesi Bassi.....		26	16 600	
Romania.....		66 961		13 639 022	Polonia.....		171	111 660	
Russia.....		197 002		30 847 8-2	Spagna.....		11 717	8 172 977	
Svizzera.....		4		1 056	Svezia.....		622	399 747	
India brit. e Ceylon.....		3 663		950 1-3	Svizzera.....		10	9 766	
Persia.....		732 344		148 746 491	Giappone.....		3	2 900	
Stati Uniti.....		1 164 112		225 211 368	India brit. e Ceylon.....		202	136 070	
					Stati Uniti.....		723	479 088	
1926.....		2 167 863		420 553 670					
1925.....		1 892 405		327 480 608	1926.....		43 896	27 976 558	
1924.....		1 580 697		275 608 432	1925.....		47 468	22 911 421	
1923.....		1 326 362		265 812 064	1924.....		33 718	18 817 877	
1922.....		1 146 817		246 899 440	1923.....		33 872	21 892 391	
					1922.....		27 337	16 246 774	

1729. — Oli minerali, altri.
643 c).

Austria.....		2		1 113
Belgio.....		51		20 9-8
Francia.....		21		10 0-8
Germania.....		56		27 0-9
Gran Bretagna.....		1.		8 540
Malta.....		1		690
Paesi Bassi.....		4 091		96 870
Romania.....		6 500		820 223
Russia.....		293		45 5-0
India brit. e Ceylon.....		10-4		16 490
Messico.....		100		28 2-0
Stati Uniti.....		3 113		629 82
1926.....		14 339		2 104 983
1925.....		10 068		1 528 773
1924.....		5 878		1 412 705
1923.....		3 903		1 269 057
1922.....		5 904		1 807 869

1730. — Residui della distillazione di oli minerali.
644.

Gran Bretagna.....		33 394		1 416 267
Paesi Bassi.....		327		32 8-0
Polonia.....		2 480		184 096
Romania.....		1 153 112		54 511 688
Russia.....		961 351		36 561 891
Ucraina.....		9 163		337 960
Georgia.....		147 421		5 893 210
Persia.....		112 550		5 788 113
Africa mer. britannica.....		5		1 2-0
Antille britanniche.....		162 549		7 085 400
Antille olandesi.....		585 695		27 187 380
Messico.....		20 264		989 712
Stati Uniti.....		531 688		27 761 388
Venezuela.....		15 054		858 070
1926.....		3 734 452		168 599 175
1925.....		3 622 920		145 481 173
1924.....		3 326 100		129 729 080
1923.....		1 916 366		70 324 215
1922.....		1 547 235		70 247 264

1731. — Essenza di trementina.
645.

Austria.....		30		18 178
Cecoslovacchia.....		612		328 413
Finlandia.....		1-3		53 274
Francia.....		20 306		14 077 276

1732. — Oli di resina non nominati, pesanti.
646 a).

Francia.....		129		61 697
Germania.....		125		45 015
Gran Bretagna.....		2		1 148
Svezia.....		11		2 500
Stati Uniti.....		99		46 800
1926.....		366		157 070
1925.....		661		243 867
1924.....		485		139 156
1923.....		362		109 320
1922.....		658		266 584

1733. — Oli di resina non nominati, altri.
646 b).

Francia.....		2		1 400
Germania.....		7		4 458
1926.....		9		5 858
1925.....		20		15 614
1924.....		83		45 156
1923.....		58		66 751
1922.....		136		68 156

1734. — Catrame del carbon fossile.
647.

Austria.....		98		5 800
Belgio.....		16		1 260
Cecoslovacchia.....		3-6		19 363
Francia.....		9 687		639 702
Germania.....		344		23 249
Gran Bretagna.....		14 463		791 410
Malta.....		6		385
Polonia.....		19		1 479
Regno dei S. C. S.....		23		1 680
Sarre.....		600		32 400
Svizzera.....		598		56 987
Merci naz. di ritorno.....		2		280
1926.....		26 462		1 573 992
1925.....	(a) 21 815		(b) 444 043	
1924.....	(c) 28 344		(b) 439 424	
1923.....	(d) 161 132		(b) 434 959	
1922.....	(e) 339 837		(b) 389 102	

(a) Di cui, quintali 14 300 importati in conto riparazioni. — (b) Non compreso il valore della quantità in conto riparazioni. — (c) Di cui, quintali 20 930 importati in conto riparazioni. — (d) Di cui, quintali 153 832 importati in conto riparazioni. — (e) Di cui, quintali 338 257 importati in conto riparazioni.

PAESI DI PROVENIENZA		QUANTITÀ	VALORE	PAESI DI PROVENIENZA		QUANTITÀ	VALORE
Segue CATEGORIA XXXV. — Oli minerali, di resina e di catrame; gomme e resine.							
1735. — Oli greggi di catrame, leggeri.							
648 a).						Quintali	Lire
		Quintali	Lire	Polonia.....		13 700	5 053 901
Austria.....		2	400	Regno dei S. C. S.....		124	44 415
Egitto.....		2	400	Ungheria.....		551	205 440
Germania.....		2	361	Giappone.....		2	1 276
Svizzera.....		146	21 680	India brit. e Ceylon...		1 218	487 963
				Egitto.....		5	2 252
1926.....		152	22 841	Antille olandesi.....		26	12 000
1925.....		2	1 912	Stati Uniti.....		213 852	81 362 824
1924.....		98	33 682				
1923.....		4	595	1926.....		239 067	90 959 565
1922.....		166	27 523	1925.....		241 515	79 868 672
				1924.....		252 447	58 425 274
				1923.....		255 180	48 222 418
				1922.....		233 162	51 496 790
1736. — Oli greggi di catrame, altri.				1740. — Ceresina.			
648 b).				651.			
Austria.....		3 040	337 165	Austria.....		55	64 393
Francia.....		7	2 359	Belgio.....		5	7 300
Germania.....		29 910	3 043 735	Cecoslovacchia.....		14	15 444
	(a)	35 026		Francia.....		8	9 009
Gran Bretagna.....		1 597	144 098	Germania.....		629	707 295
Paesi Bassi.....		10 336	682 850	Gran Bretagna.....		18	16 700
Svizzera.....		92	7 010	Paesi Bassi.....		27	31 600
Stati Uniti.....		74	30 210	Polonia.....		1	900
				Russia.....		1	600
1926.....		79 992	(b) 4 247 418	Svizzera.....		2	1 849
1925.....	(c)	42 235	(b) 2 012 841	Brasile.....		2	3 261
1924.....	(d)	34 051	(b) 392 773	Messico.....		1	870
1923.....	(e)	68 796	(b) 558 190	Stati Uniti.....		40	53 725
1922.....		38 862	2 476 579				
				1926.....		803	911 275
				1925.....		424	482 458
				1924.....		333	385 325
				1923.....		391	165 151
				1922.....		363	237 538
1737. — Benzolo, toluolo e xilolo, greggi.				1741. — Vaselina naturale.			
649 a).				652 a).			
Austria.....		536	86 528	Belgio.....		165	84 376
Belgio.....		3 625	1 030 815	Francia.....		3	1 040
Cecoslovacchia.....		1 688	312 173	Germania.....		87	59 176
Francia.....		1 143	251 370	Gran Bretagna.....		17	8 440
Germania.....		2 985	898 825	Stati Uniti.....		1 400	645 392
Sarre.....		1 456	455 685				
Svizzera.....		631	174 616	1926.....		1 672	798 424
				1925.....		1 660	777 719
1926.....		12 064	3 210 012	1924.....		2 104	909 115
1925.....		9 288	2 399 584	1923.....		1 723	690 592
1924.....		9 441	2 032 664	1922.....		1 004	511 020
1923.....		8 703	3 143 589				
1922.....		3 165	872 891				
1738. — Benzolo, toluolo e xilolo, puri.				1742. — Vaselina artificiale, a base di pa-			
649 b).				652 b). raffina.			
Austria.....		21 167	6 808 552	Belgio.....		266	135 925
Belgio.....		156	51 234	Francia.....		22	23 155
Cecoslovacchia.....		4 598	1 429 114	Germania.....		52	31 279
Francia.....		1 225	387 279	Stati Uniti.....		35	19 450
Germania.....		629	188 605				
Svizzera.....		1 040	330 647	1926.....		375	209 809
				1925.....		357	218 492
1926.....		28 815	9 195 431	1924.....		84	43 322
1925.....		24 702	6 886 279	1923.....		432	215 144
1924.....		31 960	8 700 385	1922.....		464	262 163
1923.....		21 416	6 222 121				
1922.....		14 610	4 757 926				
1739. — Paraffina solida.				1743. — Catrame vegetale.			
650.				653.			
Austria.....		597	230 250	Austria.....		-1	142
Belgio.....		7 057	2 769 682	Danzica.....		374	63 720
Cecoslovacchia.....		274	98 426	Francia.....		66	12 400
Germania.....		830	345 424				
Gran Bretagna.....		654	279 306				
Paesi Bassi.....		177	66 406				

(a) In conto riparazioni. — (b) Non compreso il valore della quantità in conto riparazioni. — (c) Di cui, quintali 16354 importati in conto riparazioni. — (d) Di cui, quintali 27927 importati in conto riparazioni. — (e) Di cui, quintali 61177 importati in conto riparazioni.

PAESI DI PROVENIENZA	QUANTITÀ	VALORE	PAESI DI PROVENIENZA	QUANTITÀ	VALORE
Segue CATEGORIA XXXV. — Oli minerali, di resina e di catrame; gomme e resine.					
	Quintali	Lire		Quintali	Lire
Germania	4 702	871 960	Gran Bretagna	106	13 280
Gran Bretagna	279	58 830	Grecia	50 519	16 586 523
Malta	11	2 072	Paesi Bassi	20	4 560
Norvegia	773	158 346	Portogallo	1 954	654 190
Paesi Bassi	286	52 571	Romania	96	33 220
Polonia	1 493	210 432	Spagna	22 237	7 273 100
Regno dei S. C. S.	1	255	India brit. e Ceylon ..	213	122 620
Russia	329	66 000	Federez. australiana ..	385	149 000
Spagna	8	1 936	Algeria	100	31 100
Svezia	1 497	290 652	Stati Uniti	53 143	16 867 389
Egitto	102	61 000		192 342	62 787 466
Tunisia	304	55 610	Tripolitania e Ciren...	2	400
	10 226	1 905 326		(a) 192 344	62 787 866
1926	8 393	1 318 142	1926	240 293	53 538 060
1925	9 771	1 479 595	1925	263 405	34 425 298
1924	6 931	1 067 111	1924	208 905	25 755 541
1923	8 291	1 387 565	1923	173 679	23 692 705
1922			1922		

1744. — Gomme, indigene.

654 a).

Francia	66	26 292
Germania	100	29 500
Regno dei S. C. S.	29	6 713
Turchia europea	99	179 890
India brit. e Ceylon ..	10	6 580
Turchia asiatica	23	14 415
Egitto	84	58 920
	411	322 310
Eritrea	5	2 870
Somalia italiana	10	6 500
	15	9 300
1926	426	331 610
1925	563	289 917
1924	230	84 047
1923	330	161 820
1922	351	111 533

1745. — Gomme, altre.

654 b).

Belgio	12	26 609
Cecoslovacchia	1	1 200
Francia	497	516 974
Germania	117	144 912
Gran Bretagna	24	33 054
Turchia europea	136	200 220
India brit. e Ceylon ..	1 967	1 319 638
Persia	10	26 500
Turchia asiatica	642	484 995
Africa merid. britann.	226	135 293
Col. brit. n. n. in Africa	392	249 849
Col. franc. n. n. in Afr.	2 144	1 316 018
Egitto	11 568	7 344 202
Zanzibar	103	61 700
Brasile	11	3 740
	17 859	11 864 904
Eritrea	1 070	668 281
	18 920	12 533 185
1926	15 702	9 748 993
1925	16 195	8 981 129
1924	13 540	8 280 766
1923	12 700	6 593 745
1922		

1746. — Colofonia.

655 a).

Francia	63 324	21 007 167
Germania	45	35 317

1747. — Resine, altre, indigene greggie.

655 b) 1.

Francia	78	26 870
Germania	44	13 467
Gran Bretagna	22	6 000
	144	46 337
1926	1 013	238 309
1925	4 097	616 455
1924	3 178	610 845
1923	3 716	851 476
1922		

1748. — Resine, altre, non nominate.

655 b) 2.

Austria	340	191 765
Belgio	1 172	473 717
Cecoslovacchia	237	104 100
Francia	315	534 968
Germania	1 625	1 658 028
Gran Bretagna	1 750	3 436 475
Grecia	6	7 225
Paesi Bassi	257	286 190
Svizzera	4	4 320
Filippine	1 020	1 097 430
Giappone	37	57 800
India brit. e Ceylon ..	4 904	8 759 987
Indie orient. olandesi.	480	478 095
Siam	2	5 800
Stab. dello Stretto ..	9	8 475
Nuova Zelanda	37	57 900
Col. franc. n. n. in Afr.	89	73 400
Congo belga	1 947	831 990
Marocco	268	237 592
Zanzibar	3	7 500
Antille britanniche ..	2	6 900
	14 444	18 319 655
Somalia italiana	25	17 900
	14 469	18 337 555
1926	16 254	24 093 131
1925	13 332	17 238 832
1924	14 092	16 781 269
1923	11 472	11 664 375
1922		

1749. — Trementina naturale.

656 a) 1.

Austria	124	101 345
Francia	1	4 800

(a) Compresi quintali 188 importati temporaneamente per la fabbricazione del linoleum.

PAESI DI PROVENIENZA	QUANTITÀ	VALORE	PAESI DI PROVENIENZA	QUANTITÀ	VALORE
-------------------------	----------	--------	-------------------------	----------	--------

Segue CATEGORIA XXXV. — *Oli minerali, di resina e di catrame; gomme e resine.*

Quintali	Lire
----------	------

Germania	1	1 700
Grecia	5	3 780
1926	131	111 625
1925	121	76 109
1924	64	22 833
1923	235	132 016
1922	481	395 290

1750. — Trementina artificiale.

656 a) 2.

Germania	1	853
Svizzera	15	9 900
1926	16	10 753
1925	58	10 623
1924	29	10 769
1923	68	35 240
1922	37	16 448

1751. — Gommoresine e balsami, altri, naturali.

Belgio	293	172 617
Francia	111	85 363
Germania	136	287 299
Gran Bretagna	49	137 414
Paesi Bassi	10	21 920
Svizzera	8	18 164
Colonie franco. in Asia	1	4 206
India brit. e Ceylon ..	654	369 927
Indie orient. olandesi	7	12 850
Persia	1	1 490
Siam	4	18 845
Turchia asiatica	3	1 900
Africa portoghese	1	1 500
Egitto	9	7 265
Brasile	12	23 683
Perù	15	28 520
Stati Uniti	35	76 635
Venezuela	2	10 900
	1 351	1 271 492

Eritrea

Somalia italiana

	628	249 758
	14	9 830
	642	259 558
1926	1 993	1 530 960
1925	2 406	2 726 138
1924	1 460	1 847 808
1923	1 184	1 175 027
1922	1 981	2 813 116

1752. — Gommoresine e balsami, altri, artificiali.

Francia	6	9 423
Germania	1	3 863
Svizzera	2	1 920
1926	9	15 206
1925	32	45 511
1924	25	30 545
1923	70	79 508
1922	105	76 463

1753. — Ceralacca.

Cecoslovacchia	12	14 215
Francia	4	6 725
Svizzera	1	1 276
1926	17	22 218
1925	10	15 720
1924	16	19 136
1923	13	11 638
1922	34	26 734

CAT. XXXVI. — Oli essenziali, profumerie, saponi e candele.

1754. — Oli essenziali ed essenze, non terpenati: di agrumi.

	Chilogrammi	Lire
Francia	1 607	104 990
Germania	315	22 903
Gran Bretagna	67	4 218
Spagna	590	55 006
Stati Uniti	985	63 895
Merci naz. di ritorno ..	1 092	79 183
1926	4 656	330 195
1925	1 901	131 489
1924	1 329	73 618
1923	1 452	117 359
1922	602	24 672

1755. — Vacat.

1756. — Oli essenziali ed essenze, non terpenati, di chiodi di garofano.

Francia	138	10 303
Germania	18	1 337
Gran Bretagna	14	899
1926	170	12 539
1925	349	22 344
1924	373	52 322
1923	3 720	229 133
1922	896	87 516

1757. — Oli essenziali ed essenze, non terpenati, di menta.

Francia	1 067	201 214
Germania	917	168 064
Gran Bretagna	902	240 071
Paesi Bassi	798	157 189
Giappone	3 404	603 630
1926	7 088	1 370 168
1925	5 079	1 120 105
1924	1 241	166 996
1923	1 843	163 032
1922	3 143	400 392

1758. — Oli essenziali ed essenze, non terpenati, di rose.

Bulgaria	13	44 422
Francia	15	84 954
Germania	9	30 492
Gran Bretagna	7	22 000
Tripolitania e Cirenaica ..	44	181 868
	1	3 021
1926	45	184 889
1925	239	445 933
1924	42	84 000
1923	293	724 420
1922	70	72 470

1759. — Oli essenziali ed essenze, non terpenati, non nominati.

Belgio	11	320
Cecoslovacchia	29	2 581
Francia	16 785	1 824 041
Germania	3 645	429 545

Anno 1926. — *Analisi del Commercio speciale di Importazione.* — Segue TAVOLA X.

PAESI DI PROVENIENZA	QUANTITÀ	VALORE	PAESI DI PROVENIENZA	QUANTITÀ	VALORE
Segue CATEGORIA XXXVI. — Oli essenziali, profumerie, saponi e candele.					
	Chilogrammi	Lire		Chilogrammi	Lire
Gran Bretagna	3 528	256 321	Gran Bretagna	2 486	612 794
Paesi Bassi	2 179	197 909	Paesi Bassi	4 658	328 633
Regno del S. C. S.	1 002	2 524	Spagna	154	4 940
Spagna	4 562	211 611	Svizzera	21 812	2 383 055
Svizzera	599	43 675	Ungheria	65	2 100
Cina	861	82 355	Giappone	2 377	1 253 668
Colonie franc. in Asia.	574	22 100	India brit. e Ceylon ..	277	32 120
Giappone	395	20 340	Paraguay	177	38 500
India brit. e Ceylon ..	20 818	1 295 372	Stati Uniti	33	3 365
Indie orient. olandesi.	1 310	77 300			
Federaz. australiana ..	2 431	54 960	1926	105 772	11 455 159
Algeria	246	56 405	1925	(a) 115 745	(b) 11 431 801
Argentina	64	5 200	1924	(c) 77 169	(b) 7 132 347
Paraguay	2 416	236 086	1923	(e) 65 912	(b) 6 516 193
Stati Uniti	792	36 258	1922	38 417	4 633 900
Uruguay	45	3 300			
1926	61 422	4 908 123	1764. — Profumerie alcooliche.		
1925	59 637	4 181 990	662 a).		
1924	46 171	2 525 005		Quintali	
1923	37 391	2 283 488	Austria	3	19 018
1922	42 681	3 219 864	Cecoslovacchia	1	4 824
1760. — Oli essenziali ed essenze, deterpe-			Francia	696	4 704 593
658 b). nati.			Germania	12	91 592
Cecoslovacchia	25	8 835	Gran Bretagna	18	132 222
Francia	26	8 543	Spagna	1	6 038
Germania	120	27 359	Messico	2	9 888
Gran Bretagna	102	40 261	Stati Uniti	3	29 450
Paesi Bassi	3	1 395			
1926	276	86 393	1926	736	4 997 625
1925	1 031	152 860	1925	959	5 942 083
1924	721	71 005	1924	995	4 838 419
1923	1 849	151 648	1923	614	3 022 863
1922	5 077	516 639	1922	340	2 318 672
1761. — Terpeni degli oli essenziali.			1765. — Profumerie non alcooliche.		
659.			662 b).		
Francia	8	985	Austria	9	26 091
Svizzera	163	20 312	Cecoslovacchia	1	3 622
1926	171	21 297	Francia	3 181	10 104 777
1925	1	125	Germania	201	539 194
1924	19	2 107	Gran Bretagna	198	1 032 111
1923	25	6 046	Svizzera	1	9 266
1922	24	3 513	Giappone	5	26 502
1762. — Eteri per liquori e per profumeria.			Stati Uniti	95	400 899
660.			Merci naz. di ritorno ..	3	14 522
Cecoslovacchia	6	912	1926	3 694	12 156 984
Francia	101	13 254	1925	3 510	12 270 093
Germania	240	34 731	1924	3 134	9 706 853
Gran Bretagna	271	26 867	1923	2 276	7 532 098
Paesi Bassi	39	2 285	1922	2 489	8 548 448
Stati Uniti	34	4 038	1766. — Sapone comune, in forme simili		
1926	691	8 147	663 a) l. a quelle dei saponi da toletta		
1925	(a) 1 443	(b) 114 117	(panetti, tavolette, palle, pol-		
1924	2 104	299 336	vere, ecc.).		
1923	2 326	278 605	Austria	5	4 220
1922	3 878	497 175	Belgio	20	8 436
1763. — Profumi sintetici e costituenti di es-			Francia	181	113 311
661. senze non nominati.			Germania	6	5 729
Cecoslovacchia	92	6 358	Gran Bretagna	5	3 387
Francia	42 821	4 358 167	Regno del S. C. S.	1	620
Germania	30 820	2 431 459	Svizzera	28	12 840
			Ungheria	2	1 000
			Merci naz. di ritorno ..	7	3 535
			1926	255	153 078
			1925	238	156 985
			1924	315	282 969
			1923	530	668 648
			1922	518	257 162

(a) Di cui, chilogrammi 52 importati in conto riparazioni. — (b) Non compreso il valore della quantità in conto riparazioni. — (c) Di cui, chilogrammi 836 importati in conto riparazioni. — (d) Di cui, chilogrammi 494 importati in conto riparazioni. — (e) Di cui, chilogrammi 2926 importati in conto riparazioni.

PAESI DI PROVENIENZA	QUANTITÀ	VALORE	PAESI DI PROVENIENZA	QUANTITÀ	VALORE
-------------------------	----------	--------	-------------------------	----------	--------

Segue CATEGORIA XXXVI. — Oli essenziali, profumerie, saponi e candele.

1767. — Sapone comune, altro.

663 a) 2.

	Quintali	Lire
Belgio.....	1	542
Cecoslovacchia.....	11	4 800
Francia.....	30 487	12 626 843
Germania.....	52	30 404
Gran Bretagna.....	427	204 658
Grecia.....	11	4 160
Svizzera.....	30	16 519
Ungheria.....	7	2 850
Tunisia.....	384	135 928
Stati Uniti.....	22	9 076
Merci naz. di ritorno.....	90	37 200
1926.....	31 522	13 072 980
1925.....	26 537	10 770 291
1924.....	30 214	10 412 437
1923.....	30 229	9 680 449
1922.....	49 828	16 292 186

1768. — Sapone profumato.

663 b).

	Quintali	Lire
Austria.....	20	35 561
Cecoslovacchia.....	1	1 500
Danimarca.....	1	1 325
Francia.....	889	1 473 493
Germania.....	222	521 140
Gran Bretagna.....	249	610 316
Spagna.....	2	3 250
Svizzera.....	9	25 931
Brasile.....	1	3 500
Canada.....	1	3 000
Stati Uniti.....	114	235 823
Merci naz. di ritorno.....	2	1 340
1926.....	1 511	2 918 179
1925.....	1 270	2 905 405
1924.....	990	1 952 862
1923.....	761	1 337 277
1922.....	1 248	1 800 823

1769. — Sapone trasparente, a base di

663 c) 1. spirito.

	Quintali	Lire
Austria.....	2	2 130
Germania.....	15	24 157
Gran Bretagna.....	26	84 565
Svizzera.....	1	2 550
1926.....	44	113 402
1925.....	62	158 848
1924.....	54	121 654
1923.....	43	110 681
1922.....	18	41 740

1770. — Sapone trasparente, d'ogni altra

663 c) 2.

specie (a base di glicerina, zuccheri e simili, ma senza spirito).

	Quintali	Lire
Austria.....	9	23 118
Germania.....	4	5 655
Gran Bretagna.....	4	9 530
1926.....	17	38 303
1925.....	22	42 228
1924.....	28	50 090
1923.....	27	45 040
1922.....	37	85 593

1771. — Solforicinati di ammonio, di po-

664. tassio e di sodio.

	Quintali	Lire
Austria.....	1	300
Belgio.....	118	17 975

Quintali

Lire

Francia.....	8	4 220
Germania.....	1 199	745 744
Gran Bretagna.....	797	299 505
Paesi Bassi.....	12	6 870
Svizzera.....	45	38 575
Stati Uniti.....	9 36	546 520
1926.....	3 086	1 659 709
1925.....	2 620	1 319 658
1924.....	2 139	1 102 726
1923.....	1 270	636 844
1922.....	712	490 652

1772. — Resinati e oleati, di potassio e di

665 a). sodio.

Austria.....	2	484
Belgio.....	19	5 100
Germania.....	6	2 690
1926.....	27	8 274
1925.....	13	5 240
1924.....	3	3 768
1923.....	8	5 500
1922.....	89	12 150

1773. — Resinati e oleati, non nominati.

665 b).

Francia.....	2	2 191
Germania.....	24	48 876
Gran Bretagna.....	58	61 500
Svizzera.....	17	13 860
1926.....	101	126 437
1925.....	179	170 035
1924.....	167	180 092
1923.....	241	217 082
1922.....	173	135 904

1774. — Unti da carri e da macchine, conte-

666 a). nenti oli minerali.

Austria.....	3	1 355
Belgio.....	1 060	261 046
Francia.....	232	57 490
Germania.....	802	233 056
Gran Bretagna.....	156	69 264
Russia.....	6	1 500
Svizzera.....	5	4 138
Stati Uniti.....	3 290	1 096 805
1926.....	5 554	1 774 654
1925.....	5 235	1 532 064
1924.....	3 175	944 409
1923.....	3 727	955 279
1922.....	1 846	563 381

1775. — Vacat.**1776. — Unti da carri e da macchine, altri.**

666 b).

Austria.....	2	1 825
Francia.....	561	197 492
Germania.....	264	82 326
Gran Bretagna.....	250	101 470
Stati Uniti.....	350	51 750
1926.....	1 427	434 863
1925.....	142	76 898
1924.....	120	128 747
1923.....	61	30 775
1922.....	70	25 936

PAESI DI PROVENIENZA	QUANTITÀ	VALORE	PAESI DI PROVENIENZA	QUANTITÀ	VALORE
-------------------------	----------	--------	-------------------------	----------	--------

Segue CATEGORIA XXXVI. — *Oli essenziali, profumerie, saponi e candele.***1777. — Candele di cera gialla.**

667 a) 1.

	Quintali	Lire
1926.....	—	—
1925.....	2	2 550
1924.....	10	8 385
1923.....	2	2 554
1922.....	22	15 000

1778. — Candele di cera bianca.

667 a) 2.

Regno dei S. C. S.....	2	3 600
Stati Uniti.....	1	1 309

1926.....	3	4 909
1925.....	2	2 256.
1924.....	5	5 235
1923.....	30	17 098
1922.....	44	34 047

1779. — Candele di paraffina e di ceresina.

667 b).

Francia.....	10	7 253
Germania.....	24	38 816
Gran Bretagna.....	1	1 648

1926.....	35	47 717
1925.....	31	26 340
1924.....	201	116 626
1923.....	145	75 697
1922.....	353	172 634

1780. — Candele di sevo animale.

667 c).

1926-1922.....	—	—
----------------	---	---

1781. — Candele di stearina.

667 d).

Cecoslovacchia.....	1	855
Francia.....	21	14 290
Gran Bretagna.....	1	1 110

1926.....	28	16 955
1925.....	17	19 121
1924.....	52	39 070
1923.....	54	23 781
1922.....	31	56 348

**CAT. XXXVII. — Prodotti chimici
inorganici.****1782. — Cloro liquido.**

668.

	Quintali	Lire
Germania.....	78	17 300
1926.....	78	17 300
1925.....	—	—
1924.....	1	280
1923.....	—	—
1922.....	35	8 200

1783. — Bromo.

669.

Francia.....	25	43 000
Germania.....	45	73 397

1926.....	70	116 397
1925.....	73	107 765
1924.....	27	21 066
1923.....	44	24 483
1922.....	129	37 989

1784. — Iodio greggio.

670 a).

	Quintali	Lire
Gran Bretagna.....	16	214 530
Giappone.....	35	770 957
Chili.....	155	3 297 429
Stati Uniti.....	79	1 633 300
1926.....	279	5 916 170
1925.....	279	5 344 010
1924.....	235	3 672 500
1923.....	198	2 867 284
1922.....	287	3 390 169

1785. — Iodio raffinato.

670 b).

Francia.....	13	298 300
Germania.....	27	712 918
Gran Bretagna.....	3	77 093
1926.....	43	1 088 311
1925.....	33	1 810 987
1924.....	86	1 547 803
1923.....	66	1 187 313
1922.....	93	1 469 733

**1786. — Fosforo bianco, giallo e rosso e
solfuri di fosforo.**

671.

Austria.....	1	2 100
Francia.....	572	1 105 165
Germania.....	25	61 680
Paesi Bassi.....	6	15 214
Svezia.....	83	188 752
Stati Uniti.....	2)	45 000

1926.....	707	1 417 921
1925.....	1 087	2 376 101.
1924.....	322	249 401
1923.....	231	190 884
1922.....	185	197 820

1787. — Acido arsenico.

672 a).

Germania.....	97	27 739
Gran Bretagna.....	15	6 900
1926.....	112	34 639
1925.....	91	69 925
1924.....	5	1 130
1923.....	3	3 095
1922.....	20	20 000

1788. — Acido arsenioso.

672 b).

Belgio.....	358	79 689
Francia.....	5	1 520
Germania.....	436	102 256
Gran Bretagna.....	51	11 900
Cina.....	4	1 000
Giappone.....	315	83 900
Messico.....	1 647	3 8 310
Stati Uniti.....	393	92 750

1926.....	3 209	681 325
1925.....	4 800	1 766 025
1924.....	2 887	1 685 619
1923.....	2 486	1 531 755
1922.....	1 564	690 441

1789. — Acido borico, greggio.

672 c) 1.

1926.....	—	—
1925.....	30	12 800
1924-1922.....	—	—

PAESI DI PROVENIENZA	QUANTITÀ	VALORE	PAESI DI PROVENIENZA	QUANTITÀ	VALORE
-------------------------	----------	--------	-------------------------	----------	--------

Segue CATEGORIA XXXVII. — *Prodotti chimici inorganici.***1790. — Acido bórico, raffinato.**
672 c) 2.

	Quintali	Lire
Francia	1	670
Germania	27	15 010
Gran Bretagna	1	515
Stati Uniti	10	5 270
1926	39	21 325
1925	9	4 631
1924	435	236 639
1923	260	158 280
1922	6	1 986

1791. — Acido carbonico compresso.
672 d).

	Quintali	Lire
Gran Bretagna	1	9 789
1926	1	9 789
1925	22	59 916
1924	32	68 785
1923	37	7 453
1922	21	7 693

1792. — Acido cloridrico.
672 e).

	Quintali	Lire
Belgio	202	26 788
Cecoslovacchia	37	5 000
Germania	124	14 081
1926	363	45 819
1925	268	29 980
1924	195	38 132
1923	360	75 023
1922	150	42 449

1793. — Acido cromico.
672 f).

	Quintali	Lire
Francia	1	1 855
Germania	7	14 601
1926	8	16 456
1925	6	10 408
1924	5	17 367
1923	1	2 871
1922	6	3 425

1794. — Acido fluoridrico e idrofluosilicico.
672 g).

	Quintali	Lire
Cecoslovacchia	1	757
Francia	1	1 987
Germania	24	25 004
1926	26	27 148
1925	37	45 606
1924	19	14 551
1923	19	14 908
1922	24	14 112

1795. — Acido fosforico.
672 h).

	Quintali	Lire
Francia	8	7 435
Germania	284	217 497
Svizzera	18	16 292
Stati Uniti	24	22 000
1926	334	263 224
1925	300	252 507
1924	138	126 407
1923	99	72 893
1922	146	107 534

1796. — Acido nitrico.
672 i).

	Quintali	Lire
Austria	294	33 340
Belgio	106	34 535
Germania	65 913	12 061 293
1926	66 313	12 129 168
1925	58 612	10 261 663
1924	22 998	3 630 775
1923	13 935	1 947 015
1922	14 582	2 002 242

1797. — Acido solforico.
672 j).

	Quintali	Lire
Belgio	155	21 814
Cecoslovacchia	55	7 000
Germania	299	56 942
1926	509	85 756
1925	772	71 544
1924	813	148 111
1923	447	77 271
1922	217	34 562

1798. — Vacat.**1799. — Vacat.****1800. — Acido solforoso, compresso.**
672 k) 1.

	Quintali	Lire
Austria	4	2 961
Francia	2	1 885
Svizzera	2	800
1926	8	5 645
1925	7	1 922
1924	2	810
1923	6	2 818
1922	17	7 928

1801. — Acido solforoso, in soluzione
672 k) 2. *acquosa.*

	Quintali	Lire
Francia	32	4 540
1926	32	4 540
1925	53	9 131
1924	31	5 166
1923	88	25 500
1922	51	10 725

1802. — Sodio, potassio e calcio.
673.

	Quintali	Lire
Francia	151	125 373
Germania	4	7 391
Gran Bretagna	98	85 150
1926	253	217 844
1925	56	20 856
1924	3	6 998
1923	2	2 770
1922	1	3 055

1803. — Potassa caustica.
674.

	Quintali	Lire
Belgio	2 8 9	732 777
Cecoslovacchia	2	2 740
Francia	8	4 584
Germania	22 086	6 257 284
Gran Bretagna	9	6 820

PAESI DI PROVENIENZA	QUANTITÀ	VALORE	PAESI DI PROVENIENZA	QUANTITÀ	VALORE
-------------------------	----------	--------	-------------------------	----------	--------

Segue CATEGORIA XXXVII. — *Prodotti chimici inorganici.*

	Quintali	Lire
Paesi Bassi	39	12 985
Svezia	18	13 500
1926	24 971	7 030 690
1925	18 363	5 407 817
1924	12 214	3 322 027
1923	10 315	2 721 709
1922	8 636	2 187 948

1804. — Soda caustica, liquida.
675 a).

1926-1925.	—	—
1924	25	12 307
1923	2	680
1922	6	350

1805. — Soda caustica, solida.
675 b).

Belgio	7 418	1 90 208
Cecoslovacchia	3	3 913
Francia	15 277	2 448 639
Germania	442	97 119
Gran Bretagna	2 623	374 553
Paesi Bassi	319	46 312
Svezia	19	10 140
Stati Uniti	229	42 010
1926	25 727	4 112 921
1925	222 895	33 201 789
1924	153 116	22 250 080
1923	224 846	34 698 311
1922	232 616	44 957 487

1806. — Ammoniaca, compressa.
676 a).

Austria	1	2 504
Germania	696	362 268
1926	697	364 772
1925	938	458 830
1924	157	99 235
1923	110	60 594
1922	115	90 695

1807. — Ammoniaca, in soluzione.
676 b).

Germania	2 677	312 625
1926	2 677	312 625
1925	3 067	385 956
1924	6 224	821 415
1923	14 319	1 339 500
1922	17 036	1 388 332

1807 bis). — Acque ammoniacali concentrate,
676 bis). provenienti dalla distillazione del carbon fossile per la produzione del gas.

1926-1923.	—	—
1922	(Vedi n. 1807)	—

1808. — Barite (idrato di bario), cristallizzata.
677 a).

Francia	103	13 100
1926	103	13 100
1925	130	20 500
1924	101	17 463
1923-1922.	—	—

1809. — Barite (idrato di bario), fusa o
677 b). **deacquificata.**

	Quintali	Lire
1926-1922.	—	—

1810. — Magnesia calcinata o caustica, im-
678 a) 1). **pura, per uso metallurgico, di colore grigio bruno e contenente non meno di 3 per cento di ossido ferrico.**

Austria	27 566	2 010 327
Gran Bretagna	1 245	192 754
Paesi Bassi	500	50 000
1926	29 311	2 253 081
1925	38 151	2 400 519
1924	13 573	651 793
1923	8 475	450 890
1922	4 950	258 095

1811. — Magnesia calcinata o caustica, im-
678 a) 2). **pura, altra.**

Austria	2 899	186 153
Belgio	34	4 713
Danimarca	7	2 690
Francia	100	12 511
Germania	229	59 719
Gran Bretagna	59	20 600
Merci naz. di ritorno.	7	7 453
1926	3 335	293 713
1925	1 487	290 035
1924	514	95 549
1923	116	28 228
1922	201	40 019

1812. — Magnesia calcinata o caustica, pura.
678 b).

Francia	2	1 460
Germania	12	8 961
1926	14	10 424
1925	34	46 722
1924	17	14 909
1923	42	36 097
1922	31	24 625

1813. — Ossido di alluminio, anidro.
679 a) 1).

Francia	14 911	2 697 177
Germania	102	26 686
1926	15 013	2 723 863
1925	14 724	2 348 478
1924	10 689	1 391 395
1923	5 600	815 103
1922	—	—

1814. — Ossido di alluminio, idrato (com-
679 a) 2). **presa l'allumina gelatinosa).**

Francia	474	39 713
Germania	2 916	573 098
Svizzera	10	35 960
1926	3 400	648 801
1925	4 608	695 474
1924	2 124	292 237
1923	645	83 350
1922	1 281	251 710

PAESI DI PROVENIENZA		QUANTITÀ	VALORE	PAESI DI PROVENIENZA		QUANTITÀ	VALORE
Segue CATEGORIA XXXVII. — <i>Prodotti chimici inorganici.</i>							
1815. — Ossido di antimonio.				Quintali Lire			
679 b).							
	Quintali		Lire	Germania	88		49 407
Francia	252		189 858	Gran Bretagna.....	9		6 564
Germania	419		321 773	Svizzera.....	18		12 766
Gran Bretagna.....	63		62 991				
Cina	102		74 800	1926.....	642		310 104
				1925.....	778		354 043
1926.....	836		652 422	1924.....	581		176 328
1925.....	152		131 916	1923.....	324		118 007
1924.....	146		41 099	1922.....	377		101 524
1923.....	266		59 072				
1922.....	741		222 700				
1816. — Ossido di bario (ossido e bioossido).				1822. — Ossido di rame, nero.			
679 c).				679 i) 1.			
				Francia.....	17		12 764
Francia	1 400		408 738	Germania.....	3		4 240
Germania	888		322 161				
Paesi Bassi	870		282 817	1926.....	20		17 004
				1925.....	95		82 049
1926.....	3 158		1 013 719	1924.....	15		20 638
1925.....	3 962		1 362 008	1923.....	119		114 835
1924.....	2 017		766 460	1922.....	113		69 290
1923.....	1 680		662 672				
1922.....	1 025		336 500				
1817. — Ossido di bismuto.				1823. — Ossido di rame, rosso.			
679 d).				679 a) 2.			
1926-1924.....	—		—	Germania	245		256 315
1923.....	1		7 260	Gran Bretagna.....	199		166 551
1922.....	—		—	Paesi Bassi	30		25 302
				1926.....	474		448 168
				1925.....	453		441 565
				1924.....	317		259 792
				1923.....	273		199 177
				1922.....	277		211 916
1818. — Ossido di cobalto.				1824. — Ossido di stagno.			
679 e).				679 j).			
Belgio	2		27 000	Austria.....	45		152 002
Francia.....	1		9 700	Cecoslovacchia.....	1		5 150
Germania	130		1 340 618	Germania	326		1 012 225
Gran Bretagna.....	58		632 905	Gran Bretagna.....	8		34 542
				Spagna.....	50		10 620
1926.....	191		2 010 223				
1925.....	267		2 422 885	1926.....	430		1 214 539
1924.....	147		1 189 854	1925.....	310		732 066
1923.....	162		1 037 545	1924.....	68		110 545
1922.....	128		744 285	1923.....	93		141 154
				1922.....	121		110 749
1819. — Ossido di ferro.				1825. — Ossidi di torio e di cerio.			
679 f).				679 k).			
Austria.....	1		1 205		Chilogrammi		
Belgio.....	3		770	1926-1925.....	—		—
Cecoslovacchia.....	10		8 200	1924.....	33		1 912
Francia.....	465		114 781	1923.....	97		4 500
Germania	2 805		785 648	1922.....	20		1 740
Gran Bretagna	1 228		551 220				
Paesi Bassi	107		19 947				
Spagna.....	6 188		842 954				
Merci naz. di ritorno.	131		17 500				
1926.....	10 938		2 345 128				
1925.....	11 172		1 847 058				
1924.....	13 154		1 847 878				
1923.....	13 284		1 942 927				
1922.....	11 186		1 902 718				
1820. — Ossido di mercurio.				1826. — Ossido di zinco.			
679 g).				679 l).			
1926-1925.....	—		—		Quintali		
1924.....	2		4 270	Austria	1		3 130
1923-1922.....	—		—	Belgio.....	352		169 900
				Cecoslovacchia.....	706		282 285
				Francia.....	664		265 287
				Germania	1 550		787 088
				Gran Bretagna.....	76		49 109
				Paesi Bassi.....	2 096		867 458
				India brit. e Ceylon..	30		15 250
				Stati Uniti.....	875		366 850
				1926.....	6 350		2 806 348
				1925.....	10 882		4 223 925
				1924.....	12 946		4 196 820
				1923.....	12 239		4 271 684
				1922.....	22 257		6 771 562
1821. — Ossido di piombo.							
679 h).							
Austria	517		237 227				
Francia.....	10		4 200				

Anno 1926. — *Analisi del Commercio speciale di Importazione.* — Segue TAVOLA X.

PAESI DI PROVENIENZA	QUANTITÀ	VALORE	PAESI DI PROVENIENZA	QUANTITÀ	VALORE
-------------------------	----------	--------	-------------------------	----------	--------

Segue CATEGORIA XXXVII. — *Prodotti chimici inorganici.*

1827. — **Carbonato di ammonio.**

	Quintali	Lire
Francia	50	11 400
Germania	2 284	723 653
Gran Bretagna	133	46 566
Paes Bassi	121	37 036
1926	2 587	818 655
1925	2 497	775 281
1924	3 652	1 040 522
1923	2 790	801 444
1922	3 719	1 163 839

1828. — **Carbonato di bario.**

	Quintali	Lire
Germania	461	38 968
Svizzera	298	24 421
1926	759	63 388
1925	597	64 896
1924	145	13 195
1923	204	51 200
1922	—	—

1829. — **Carbonato di magnesio.**

	Quintali	Lire
Francia	23	9 355
Germania	17	5 804
1926	40	15 159
1925	49	16 722
1924	29	16 332
1923	46	16 454
1922	101	40 843

1830. — **Carbonato di piombo.**

	Quintali	Lire
Austria	710	315 967
Francia	14	6 950
Germania	109	45 538
Gran Bretagna	11	4 825
Stati Uniti	2	1 000
1926	846	374 280
1925	732	400 532
1924	1 846	690 183
1923	1 723	587 610
1922	4 603	1 350 978

1831. — **Carbonato di potassio.**

	Quintali	Lire
Belgio	583	139 581
Cecoslovacchia	352	123 125
Francia	170	42 450
Germania	4 321	1 286 643
Gran Bretagna	50	9 543
Paesi Bassi	3 232	700 133
Regno dei S. C. S.	2	592
Svizzera	5	2 700
1926	8 715	2 304 767
1925	9 433	2 412 854
1924	10 100	2 551 176
1923	4 759	1 245 560
1922	4 815	1 184 186

1832. — **Carbonato di sodio, anidro o calcinato.**

	Quintali	Lire
Francia	20	9 021
Germania	9	2 320
Tripolitania e Cirenaica	29	11 341
1926	31	11 991
1925	94 287	5 673 451
1924	179 397	5 652 303
1923	42 226	3 395 436
1922	2 989	418 031

1833. — **Carbonato di sodio, cristallizzato.**

	Quintali	Lire
Francia	3	2 205
Germania	1	170
Gran Bretagna	20	4 210
1926	24	6 585
1925	257	18 370
1924	678	33 536
1923	5 195	216 846
1922	2 541	137 708

1834. — **Ceneri vegetali.**

	Quintali	Lire
681. Svizzera	74	1 375
1926	74	1 375
1925	276	3 116
1924	78	775
1923	30	375
1922	23	184

1835. — **Salino di barbabietole.**

	Quintali	Lire
682. 1926-1922.	—	—

1836. — **Bicarbonato di sodio.**

	Quintali	Lire
683. Francia	1 030	96 940
Germania	196	23 604
Gran Bretagna	20 661	3 365 666
Paesi Bassi	305	59 530
Russia	686	70 000
1926	22 878	3 815 740
1925	24 919	3 846 364
1924	24 530	3 351 120
1923	22 199	3 042 921
1922	20 738	3 316 525

1837. — **Bromuri metallici.**

	Quintali	Lire
684. Germania	229	423 365
Gran Bretagna	1	271
Svizzera	49	99 953
1926	279	523 589
1925	299	495 657
1924	282	264 388
1923	377	412 365
1922	168	160 583

1838. — **Ioduri metallici.**

	Quintali	Lire
685. Francia	25	563 263
Germania	49	1 246 666
Gran Bretagna	27	684 693
1926	101	2 494 522
1925	141	3 227 207
1924	182	3 309 918
1923	(a) 212	(b) 3 007 507
1922	168	2 279 250

(a) Di cui, quintali 2 importati in conto riparazioni. — (b) Non compreso il valore della quantità in conto riparazioni.

PAESI DI PROVENIENZA	QUANTITÀ	VALORE	PAESI DI PROVENIENZA	QUANTITÀ	VALORE
Segue CATEGORIA XXXVII. — <i>Prodotti chimici inorganici.</i>					
1839. — Cloruro di ammonio. 686 a).			1844. — Cloruro di magnesio. 686 f).		
	Quintali	Lire		Quintali	Lire
Cecoslovacchia	13	3 961	Austria.....	1 080	62 570
Francia.....	6	5 470	Francia.....	8	3 482
Germania.....	3 181	743 673	Germania.....	9 095	519 945
Gran Bretagna.....	1 636	609 698	Gran Bretagna.....	822	57 200
Paesi Bassi.....	735	186 920	Svizzera.....	749	44 780
Spagna.....	7	1 200			
			1926.....	11 754	717 977
1926.....	5 578	1 550 922	1925.....	10 977	595 572
1925.....	6 174	1 664 423	1924.....	3 568	195 746
1924.....	5 958	1 724 676	1923.....	6 793	566 901
1923.....	3 839	1 169 568	1922.....	6 253	769 738
1922.....	6 089	1 975 956			
1840. — Cloruro di bario. 686 b).			1845. — Cloruro mercurico (sublimato cor- 686 g). rosivo).		
			Germania.....	1	5 910
Belgio.....	250	24 400			
Cecoslovacchia.....	153	16 430	1926.....	1	5 940
Germania.....	4 916	545 778	1925.....	7	27 980
Paesi Bassi.....	1 452	147 575	1924.....	2	3 058
			1923.....	2	4 120
1926.....	6 771	734 183	1922.....	2	11 951
1925.....	5 706	751 298			
1924.....	5 154	765 110	1846. — Cloruro stannico, liquido (anidro) 686 h) 1. e solido.		
1923.....	5 965	938 610	Francia.....	202	374 050
1922.....	1 117	175 377	Germania.....	2 605	4 372 828
1841. — Cloruro di calce (ipoclorito). 686 c).					
			1926.....	2 807	4 746 878
Austria.....	2	1 048	1925.....	2 730	3 049 812
Belgio.....	51	4 349	1924.....	2 031	652 933
Francia.....	2 935	272 362	1923.....	1 948	568 830
Germania.....	10 576	926 025	1922.....	4 150	3 391 360
Svizzera.....	525	45 552			
			1847. — Cloruro stannico, in soluzione ac- 686 h) 2. quosa.		
1926.....	14 089	1 249 336	1926-1923.....	—	—
1925.....	10 701	1 112 633	1922.....	9	5 000
1924.....	15 834	1 448 813			
1923.....	13 178	917 251	1848. — Cloruro stannoso. 686 i).		
1922.....	8 464	619 128	Germania.....	183	292 468
1842. — Cloruri di potassa e di soda (ipoclo- 686 d). riti).			Gibilterra.....	7	15 400
Austria.....	2	700	1926.....	190	307 868
Francia.....	9	630	1925.....	31	30 056
Germania.....	36	15 726	1924.....	36	40 862
			1923.....	8	16 560
1926.....	47	17 056	1922.....	1	1 000
1925.....	21	6 526			
1924.....	117	15 832	1849. — Clorati e perclorati, di potassio, di 687. sodio e di ammonio.		
1923.....	16	2 640	Austria.....	236	72 575
1922.....	323	60 902	Cecoslovacchia.....	9	3 9 5
1843. — Cloruro di calcio. 686 e).			Francia.....	148	62 786
			Germania.....	6 391	2 231 795
Belgio.....	7 226	274 058	Gran Bretagna.....	96	28 000
Danimarca.....	3	1 330	Paesi Bassi.....	10	3 790
Francia.....	1	450	Spagna.....	449	131 910
Germania.....	1 692	100 741	Svezia.....	203	104 710
Gran Bretagna.....	401	14 862	Svizzera.....	151	81 200
Paesi Bassi.....	667	22 810			
Svizzera.....	167	11 810	1926.....	7 692	2 722 701
			1925.....	6 334	2 026 370
1926.....	10 067	426 061	1924.....	1 112	196 963
1925.....	5 748	339 844	1923.....	1 179	231 272
1924.....	2 444	118 978	1922.....	2 431	982 398
1923.....	6 842	388 686			
1922.....	9 548	676 950			

PAESI DI PROVENIENZA	QUANTITÀ	VALORE	PAESI DI PROVENIENZA	QUANTITÀ	VALORE
----------------------	----------	--------	----------------------	----------	--------

Segue CATEGORIA XXXVII. — *Prodotti chimici inorganici.*

1850. — **Cromati e bicromati, di potassio, di sodio e di ammonio.**

	Quintali	Lire
Belgio.....	28	11 209
Francia.....	4	3 200
Germania.....	1 774	576 265
Gran Bretagna.....	4	1 974
Paesi Bassi.....	732	237 940
Stati Uniti.....	331	100 754
1926.....	2 873	931 342
1925.....	6 370	2 521 642
1924.....	3 679	1 573 465
1923.....	1 969	778 473
1922.....	2 294	1 033 156

1851. — **Nitrato di ammonio.**

	Quintali	Lire
Germania.....	113	30 533
1926.....	113	30 533
1925.....	56	22 125
1924.....	153	47 855
1923.....	1 020	270 833
1922.....	293	56 468

1852. — **Nitrato d'argento.**

	Chilogrammi	Lire
Germania.....	298	135 192
Svizzera.....	18	6 400
1926.....	316	141 592
1925.....	52	8 321
1924.....	75	4 015
1923.....	887	514 408
1922.....	1 291	331 248

1853. — **Nitrati di bario e di stronzio.**

	Quintali	Lire
Germania.....	111	44 157
Paesi Bassi.....	15	4 600
1926.....	126	48 757
1925.....	228	73 307
1924.....	202	71 534
1923.....	242	73 826
1922.....	336	155 770

1854. — **Nitrato di bismuto (neutro e basico).**

	Quintali	Lire
Francia.....	3	43 378
Germania.....	10	131 742
1926.....	13	175 120
1925.....	20	215 212
1924.....	24	270 675
1923.....	6	72 572
1922.....	9	59 468

1855. — **Nitrato di mercurio.**

1926-1922.	—	—
------------	---	---

1856. — **Nitrato di potassio.**

Belgio.....	1 614	416 566
Francia.....	966	254 532
Germania.....	10 680	3 079 381

	Quintali	Lire
Paesi Bassi.....	1 985	516 436
India brit. e Ceylon..	20	6 800
1926.....	15 295	4 273 715
1925.....	22 010	5 708 836
1924.....	17 004	4 282 690
1923.....	14 282	3 319 608
1922.....	13 694	3 388 409

1857. — **Nitrato di sodio, raffinato.**

	Quintali	Lire
Belgio.....	98	20 850
Francia.....	55	13 311
Germania.....	4	2 077
1926.....	157	36 238
1925.....	3	1 705
1924.....	118	34 406
1923.....	106	26 611
1922.....	354	74 856

1858. — **Nitriti di potassio e di sodio.**

	Quintali	Lire
Austria.....	617	151 000
Germania.....	612	157 630
Norvegia.....	1 989	564 305
Stati Uniti.....	5	3 780
1926.....	3 283	876 715
1925.....	3 946	923 843
1924.....	2 556	561 589
1923.....	2 599	543 568
1922.....	2 479	535 256

1859. — **Permanganati di potassio, di sodio, di calcio, di bario e di zinco.**

	Quintali	Lire
Cecoslovacchia.....	251	146 300
Francia.....	50	25 200
Germania.....	295	160 753
1926.....	596	332 253
1925.....	472	238 125
1924.....	259	120 102
1923.....	68	31 819
1922.....	271	205 954

1860. — **Solfato di alluminio.**

	Quintali	Lire
Francia.....	24 835	1 627 786
Germania.....	980	74 200
Paesi Bassi.....	8 331	602 614
Regno del S. C. S.....	2	410
Stati Uniti.....	419	31 030
1926.....	34 567	2 336 040
1925.....	30 172	2 239 770
1924.....	21 998	1 716 134
1923.....	11 192	1 011 642
1922.....	17 961	1 315 140

1861. — **Solfato di bario.**

	Quintali	Lire
Belgio.....	580	60 210
Cecoslovacchia.....	603	90 145
Francia.....	2 666	220 536
Germania.....	4 390	457 207
Paesi Bassi.....	300	33 200
Spagna.....	80	12 065
Svizzera.....	2 194	216 804
Merci naz. di ritorno.....	100	4 000
1926.....	10 813	1 124 167
1925.....	7 703	734 729
1924.....	8 233	732 558
1923.....	8 478	977 992
1922.....	9 459	1 258 276

PAESI DI PROVENIENZA	QUANTITÀ	VALORE	PAESI DI PROVENIENZA	QUANTITÀ	VALORE
-------------------------	----------	--------	-------------------------	----------	--------

Segue CATEGORIA XXXVII. — *Prodotti chimici inorganici.***1862. — Solfato di calcio.**

692 c).

	Quintali	Lire
Austria.....	1	250
Cecoslovacchia.....	1	60
Francia.....	7 689	374 415
Germania.....	5 304	392 289
Gran Bretagna.....	21	1 650
Regno dei S. C. S.....	3	120
Stati Uniti.....	3	1 110
1926.....	13 022	769 894
1925.....	13 034	675 145
1924.....	9 768	513 959
1923.....	9 268	425 708
1922.....	7 844	663 842

1863. — Solfato ferroso.

692 d).

	Quintali	Lire
Francia.....	397	11 440
Germania.....	2	670
1926.....	399	12 110
1925.....	17	4 904
1924.....	16	3 047
1923.....	15	1 312
1922.....	1	308

1864. — Solfato di magnesio.

692 e).

	Quintali	Lire
Germania.....	21 584	1 023 871
Regno dei S. C. S.....	2	200
1926.....	21 586	1 024 071
1925.....	12 922	775 059
1924.....	5 544	228 140
1923.....	9 663	473 393
1922.....	4	700

1865. — Solfato di manganese.

692 f).

	Quintali	Lire
Francia.....	2	1 420
Germania.....	274	95 182
Gran Bretagna.....	21	11 500
1926.....	297	108 082
1925.....	220	63 904
1924.....	75	19 455
1923.....	83	27 063
1922.....	26	13 787

1866. — Solfato di nichelio.

692 g).

	Quintali	Lire
Francia.....	32	14 060
Germania.....	326	167 913
Gran Bretagna.....	896	366 035
Paesi Bassi.....	58	21 200
1926.....	1 312	569 208
1925.....	1 815	763 068
1924.....	876	315 472
1923.....	793	306 725
1922.....	387	183 377

1867. — Solfato di rame.

692 h).

	Quintali	Lire
Belgio.....	402	107 300
Danimarca.....	396	102 170
Francia.....	271	32 906
Germania.....	4 225	1 187 433

	Quintali	Lire
Gran Bretagna.....	77 076	19 739 290
Stati Uniti.....	11	2 900
1926.....	82 381	21 172 000
1925.....	1	500
1924.....	82 382	21 172 503
1923.....	96 851	23 671 120
1922.....	49 875	11 259 719
1921.....	37 641	9 652 306
1920.....	39 492	9 194 626

1868. — Solfato di sodio.

692 i).

	Quintali	Lire
Austria.....	320	10 500
Belgio.....	102	9 400
Francia.....	216 276	6 696 030
Germania.....	146 205	6 898 030
Svizzera.....	4 355	208 638
Ungheria.....	150	5 000
1926.....	367 408	13 827 600
1925.....	308 750	11 609 450
1924.....	215 125	10 925 790
1923.....	158 477	7 319 850
1922.....	123 286	5 269 750

1869. — Solfato di zinco.

692 j).

	Quintali	Lire
Francia.....	348	53 002
Germania.....	471	64 544
Paesi Bassi.....	1 089	153 752
1926.....	1 908	271 298
1925.....	549	69 907
1924.....	1 475	197 435
1923.....	5	2 611
1922.....	148	25 290

1870. — Allumi di cromo.

693 a).

	Quintali	Lire
Germania.....	926	227 759
Gran Bretagna.....	50	13 180
Paesi Bassi.....	199	36 412
1926.....	1 175	277 351
1925.....	366	78 369
1924.....	701	175 160
1923.....	1 000	296 992
1922.....	74	42 850

1871. — Allumi, altri.

693 b).

	Quintali	Lire
Germania.....	307	98 459
Tripolitania e Ciren... 1926.....	2	600
1925.....	309	99 059
1924.....	471	126 275
1923.....	491	123 230
1922.....	314	49 906
1921.....	157	35 820

1872. — Solfuro di bario.

694 a).

	Quintali	Lire
Cecoslovacchia.....	1	300
Francia.....	1	270
Germania.....	1	333
1926.....	3	903
1925.....	—	—
1924.....	35	6 843
1923.....	26	4 776
1922.....	162	14 786

PAESI DI PROVENIENZA	QUANTITÀ	VALORE	PAESI DI PROVENIENZA	QUANTITÀ	VALORE
-------------------------	----------	--------	-------------------------	----------	--------

Segue CATEGORIA XXXVII. — *Prodotti chimici inorganici.*

	Quintali	Lire
Gran Bretagna	23	29 900
Svizzera	498	548 223
1926	4 331	4 699 618
1925	(a) 3 437	(b) 3 573 652
1924	4 119	4 535 624
1923	2 509	2 872 379
1922	2 541	2 307 821

1884. — Silicati di potassio e di sodio, solidi o in soluzione contenente meno di 50 per cento di acqua.

Francia	910	89 535
Germania	270	30 054
Gran Bretagna	1 162	125 542
Paesi Bassi	468	43 220
Svizzera	3	1 500
1926	2 822	289 851
1925	11 865	871 406
1924	20 179	1 567 508
1923	29 931	2 111 062
1922	31 970	2 335 243

1885. — Silicati di potassio e di sodio, liquidi o in soluzione contenente al minimo il 50 per cento di acqua.

Francia	7	675
Germania	4 566	240 380
Gran Bretagna	99	13 800
Svizzera	104	14 003
Stati Uniti	1	100
1926	4 797	268 955
1925	1 576	170 028
1924	2 115	171 181
1923	8 149	831 303
1922	18 204	2 016 302

1886. — Borace o borato di sodio.

Belgio	506	116 000
Francia	3	1 030
Germania	578	161 670
Gran Bretagna	86	26 880
Paesi Bassi	50	14 700
Persia	33	9 200
Bolivia	103	25 000
Perù	25	8 050
Stati Uniti	3 619	867 870
1926	5 003	1 230 400
1925	9 459	2 437 812
1924	9 001	2 529 894
1923	5 048	1 321 648
1922	2 863	848 176

1887. — Perborati, percarbonati e persolfati.

Belgio	10	9 245
Francia	23	22 526
Germania	697	547 049
Paesi Bassi	19	17 250

(a) Di cui, quintale 1 importato in conto ripartita in conto riparazioni.

	Quintali	Lire
Svizzera	16	15 354
Stati Uniti	48	43 035
1926	813	654 459
1925	453	339 114
1924	136	90 557
1923	150	96 935
1922	144	75 992

1888. — Perossidi di potassio e di sodio.

Cecoslovacchia	249	268 240
Francia	143	143 647
Germania	310	328 835
Svizzera	222	228 685
1926	924	969 407
1925	1 394	1 608 597
1924	940	792 037
1923	737	633 571
1922	188	133 963

1889. — Cianuri di potassio e di sodio.

Austria	3	2 680
Francia	193	181 203
Germania	429	439 624
Gran Bretagna	230	235 348
Paesi Bassi	90	83 860
Stati Uniti	22	22 630
1926	967	965 345
1925	891	809 775
1924	1 136	858 187
1923	657	572 188
1922	503	419 365

1890. — Ferrocianuri di potassio, di sodio e di calcio.

Francia	20	11 650
Germania	377	236 281
Gran Bretagna	28	20 400
Paesi Bassi	909	456 010
1926	1 334	724 341
1925	1 845	904 107
1924	1 637	1 090 481
1923	1 582	1 206 716
1922	921	769 553

1891. — Ferricianuri.

Francia	10	16 389
Germania	25	41 470
1926	35	57 859
1925	39	53 636
1924	60	122 532
1923	34	34 746

1892. — Carbuo di calcio, agglomerato
(carburite, acetilite e simili).

Francia	301	25 545
Germania	1	150
1926	302	25 695
1925	150	20 000
1924	3	733
1923	2 069	247 253
1922	10	1 880

oni. — (b) Non compreso il valore della quantità.

Anno 1926. — *Analisi del Commercio speciale di Importazione.* — Segue TAVOLA X.

PAESI DI PROVENIENZA	QUANTITÀ	VALORE	PAESI DI PROVENIENZA	QUANTITÀ	VALORE
-------------------------	----------	--------	-------------------------	----------	--------

Segue CATEGORIA XXXVII. — *Prodotti chimici inorganici.*

1893. — **Carburo di calcio, altro.**

708 b).

	Quintali	Lire
Austria.....	4	2 521
Francia.....	2 8 2	240 304
Regno del S. C. S.....	4	1 000
Svizzera.....	5 (93)	371 199
	7 903	615 024
1926.....	3 387	313 821
1925.....	578	117 870
1924.....	2 658	318 021
1923.....	523	41 064
1922.....		

1894. — **Sali d'oro e di platino.**

709.

	Chilogrammi	
Francia.....	21	54 041
Germania.....	234	581 122
Gran Bretagna.....	15	41 980
Paesi Bassi.....	2	5 000
Svizzera.....	1	1 500
	273	683 593
1926.....	341	745 183
1925.....	529	731 144
1924.....	387	452 870
1923.....	180	318 010
1922.....		

1895. — **Sali di torio e di cerio.**

710.

Austria.....	858	82 080
Francia.....	62	3 172
Germania.....	1 (83)	96 381
	2 003	181 636
1926.....	2 387	126 815
1925.....	1 592	86 423
1924.....	89	7 150
1923.....	538	39 995
1922.....		

1896. — **Sali non nominati, di antimonio.**

711 a).

	Quintali	
Francia.....	165	120 310
Germania.....	81	92 540
Gran Bretagna.....	129	146 320
	378	359 170
1926.....	537	568 893
1925.....	236	184 340
1924.....	387	291 153
1923.....	157	102 581
1922.....		

1897. — **Sali non nominati, d'argento.**

711 b).

	Chilogrammi	
Cecoslovacchia.....	16	19 500
Francia.....	67	22 528
Germania.....	295	101 557
Gran Bretagna.....	12	1 996
Svizzera.....	9	3 615
	399	149 228
1926.....	(a) 396	(b) 100 275
1925.....	(c) 625	(b) 114 673
1924.....	(d) 566	(b) 82 336
1923.....	386	106 142
1922.....		

1898. — **Sali non nominati, di bismuto.**

711 c).

	Quintali	Lire
Francia.....	4	67 855
Germania.....	18	282 654
Spagna.....	2	28 562
	24	359 071
1926.....	(e) 43	(b) 472 635
1925.....	(f) 56	(b) 512 982
1924.....	(g) 49	(b) 301 487
1923.....	27	217 461
1922.....		

1899. — **Sali non nominati, di cadmio.**

711 d).

1926-1925.....	—	—
1924.....	9	44 736
1923-1922.....	—	—

1900. — **Sali non nominati, di mercurio.**

711 e).

Francia.....	1	4 560
Germania.....	1	7 446
	2	12 006
1926.....	1	11 604
1925.....	5	17 732
1924.....	2	11 755
1923.....	1	5 055
1922.....		

1901. — **Sali non nominati, di stronzio.**

711 f).

Germania.....	31	18 103
Paesi Bassi.....	10	7 250
	41	25 353
1926.....	42	19 473
1925.....	37	12 959
1924.....	139	45 625
1923.....	91	29 715
1922.....		

1902. — **Acqua ossigenata.**

712.

Austria.....	915	993 486
Francia.....	13	1 622
Germania.....	68	83 155
Svizzera.....	1 059	984 600
	2 055	2 062 863
1926.....	2 397	2 456 509
1925.....	2 091	1 590 046
1924.....	1 265	1 204 275
1923.....	1 046	1 147 701
1922.....		

1903. — **Vacat.**

1904. — **Prodotti chimici inorganici, non nominati.**

Austria.....	221	66 290
Belgio.....	218	59 777
Cecoslovacchia.....	17	3 425
Francia.....	3 530	1 524 258
Germania.....	2 599	1 990 060
Gran Bretagna.....	754	281 955
Grecia.....	1	2 000
Lettonia.....	11	1 850
Paesi Bassi.....	89	39 390

(a) Di cui, chilogrammi 145 importati in conto riparazioni. — (b) Non compreso il valore della quantità in conto riparazioni. — (c) Di cui, chilogrammi 117 importati in conto riparazioni. — (d) Di cui, chilogrammi 189 importati in conto riparazioni. — (e) Di cui, quintali 4 importati in conto riparazioni. — (f) Di cui, quintali 6 importati in conto riparazioni. — (g) Di cui, quintali 14 importati in conto riparazioni.

PAESI DI PROVENIENZA	QUANTITÀ	VALORE	PAESI DI PROVENIENZA	QUANTITÀ	VALORE
-------------------------	----------	--------	-------------------------	----------	--------

Segue CATEGORIA XXXVII. — *Prodotti chimici inorganici.*

	Quintali	Lire
Russia.....	10	2 112
Spagna.....	188	115 740
Svizzera.....	250	127 535
Canada.....	2	7 239
Stati Uniti.....	97	368 950
1926.....	7 985	4 590 581
1925.....	8 527	5 212 156
1924.....	7 199	3 795 718
1923.....	5 149	2 740 937
1922.....	5 499	2 940 289

1905. — Fiammiferi di legno.

714 a).

Merci naz. di ritorno.	Quintali	Lire
1926.....	24	9 840
1925.....	—	—
1924.....	25	9 308
1923-1922.....	—	—

1906. — Fiammiferi di stearina, di cera e simili.

714 b).

Merci naz. di ritorno.	Quintali	Lire
1926.....	153	186 361
1925-1924.....	—	—
1923.....	14	16 485
1922.....	—	—

CAT. XXXVIII. — Concimi.**1907. — Concimi chimici, fosfatici: perfosfati, minerale e d'ossa.**

715 a) 1.

	Tonnellate	Lire
Austria.....	182	65 060
Belgio.....	581	237 831
Francia.....	36 539	7 850 380
Germania.....	25	14 040
Algeria.....	221	41 325
Tunisia.....	1 634	332 000
1926.....	39 128	8 519 636
1925.....	22 779	4 520 445
1924.....	25 457	4 972 781
1923.....	14 153	2 847 699
1922.....	7 768	2 388 178

1908. — Concimi chimici, fosfatici: scorie di defosforazione e fosfatiche.

715 a) 2.

	Tonnellate	Lire
Belgio.....	3 066	1 107 029
Francia.....	58 871	16 292 891
Germania.....	857	296 270
Lussemburgo.....	2 705	769 300
Paesi Bassi.....	4	3 980
Sarre.....	2 788	718 448
Tunisia.....	4	1 000
1926.....	67 795	19 188 749
1925.....	31 627	7 947 630
1924.....	87 790	22 661 092
1923.....	68 777	15 448 135
1922.....	32 022	8 849 409

(a) Di cui, tonnellate 1461 importate in conto riparazioni. — (b) Non compreso il valore della quantità importata in conto riparazioni. — (c) Di cui, tonnellate 14884 importate in conto riparazioni. — (d) Di cui, tonnellate 3888 importate in conto riparazioni. — (e) Di cui, tonnellate 1431 importate in conto riparazioni.

1909. — Concimi chimici, azotati: nitrato di sodio, greggio.

	Tonnellate	Lire
Belgio.....	636	1 000 110
Germania.....	806	1 252 600
Gran Bretagna.....	4	6 520
Norvegia.....	2 223	3 486 273
Paesi Bassi.....	513	800 622
Chili.....	51 004	74 149 270
1926.....	55 186	80 695 395
1925.....	64 309	85 075 933
1924.....	(a) 56 987	(b) 68 001 312
1923.....	51 833	62 463 340
1922.....	39 321	51 823 495

1910. — Concimi chimici, azotati: nitrato di calcio.

	Tonnellate	Lire
Germania.....	135	153 000
Norvegia.....	2 280	2 363 926
1926.....	2 395	2 516 926
1925.....	428	552 700
1924.....	991	1 188 220
1923.....	523	629 000
1922.....	1 036	1 448 000

1911. — Concimi chimici, azotati: calcicocianamide.

	Tonnellate	Lire
Francia.....	1 013	914 559
Germania.....	40	33 360
Regno del S. C. S.....	30 753	20 178 121
Romania.....	357	298 844
Svizzera.....	17 563	15 312 337
1926.....	49 723	36 737 121
1925.....	32 513	31 659 071
1924.....	14 285	11 509 092
1923.....	5 013	4 251 689
1922.....	894	854 844

1912. — Concimi chimici, azotati: solfato di ammonio.

	Tonnellate	Lire
Austria.....	877	1 254 397
Belgio.....	309	541 501
Cecoslovacchia.....	1 185	1 729 740
Francia.....	177	213 370
Germania.....	4 775	6 716 059
Gran Bretagna.....	3 422	5 787 638
Norvegia.....	180	319 655
Paesi Bassi.....	4 336	7 267 905
Regno del S. C. S.....	15	20 000
Romania.....	45	63 000
Svizzera.....	715	1 099 896
Sarre.....	188	255 414
1926.....	16 224	25 268 575
1925.....	21 641	34 398 420
1924.....	(c) 22 495	(b) 10 908 730
1923.....	(d) 15 587	(b) 18 133 361
1922.....	11 031	15 893 554

1912 bis. — Concimi chimici, azotati: nitrato di ammonio impuro (destinato all'agricoltura).

	Tonnellate	Lire
Francia.....	3	1 830
1926.....	3	1 800
1925.....	8 021	5 932 039
1924.....	(e) 3 768	(b) 1 648 640
1923-1922.....	—	—

PAESI DI PROVENIENZA	QUANTITÀ	VALORE	PAESI DI PROVENIENZA	QUANTITÀ	VALORE
----------------------	----------	--------	----------------------	----------	--------

Segue CATEGORIA XXXVIII. — *Concimi.*

1913. — **Concimi chimici, potassici.**

15 c).

	Tonnellate	Lire
Austria.....	15	10 200
Cecoslovacchia.....	13	5 000
Francia.....	13 835	9 634 364
Germania.....	29 590	23 128 187
Polonia.....	39	7 850
Spagna.....	1 031	256 712
Svizzera.....	12	5 700
Merchi naz. di ritorno.....	15	15 000
1926.....	44 543	33 763 013
1925.....	50 142	26 569 486
1924.....	32 856	13 616 727
1923.....	34 525	13 480 345
1922.....	13 673	6 035 534

1914. — **Concimi chimici, misti.**

715 a).

Francia.....	292	244 846
Gran Bretagna.....	3	6 790
1926.....	295	251 636
1925.....	126	109 398
1924.....	225	213 490
1923.....	175	159 824
1922.....	79	93 006

1915. — **Concimi chimici, non nominati.**

715 e).

Austria.....	15	5 840
Francia.....	10	30 578
Regno dei S. C. S.....	457	178 610
1926.....	482	215 058
1925.....	811	410 920
1924.....	1 446	926 712
1923.....	2 423	1 430 790
1922.....	165	193 640

1916. — **Concimi organici di origine animale, vegetale o mista.**

716.

Austria.....	42	33 362
Belgio.....	15	21 230
Cecoslovacchia.....	85	79 810
Francia.....	1 934	2 370 712
Germania.....	482	706 589
Gran Bretagna.....	7	14 382
Norvegia.....	22	24 100
Portogallo.....	2	2 500
Regno dei S. C. S.....	731	380 840
Spagna.....	18	22 470
Svizzera.....	503	351 500
Ungheria.....	561	256 616
Argentina.....	324	493 220
Perù.....	17	4 200
Stati Uniti.....	46	48 620
Uruguay.....	21	31 100
1926.....	4 833	4 826 261
Tripolitania e Cirenaica.....	11	5 700
1926.....	4 844	4 831 961
1925.....	5 796	5 378 960
1924.....	4 402	2 117 506
1923.....	5 150	2 807 467
1922.....	2 535	1 142 680

CAT. XXXIX. — **Prodotti chimici organici.**

1917. — **Acido acetico, impuro.**

717 a) 1.

	Quintali	Lire
Cecoslovacchia.....	2	150
Germania.....	46	9 747
1926.....	48	9 897
1925.....	1 175	251 552
1924.....	2 580	467 341
1923.....	2 749	457 315
1922.....	2 387	318 391

1918. — **Acido acetico, puro, contenente (in peso) in acido acetico anidro, 10 per cento o meno.**

717 a) 2 a.

Germania.....	11	2 510
1926.....	11	2 510
1925.....	3	336
1924.....	4	1 566
1923.....	—	—
1922.....	25	4 790

1919. — **Acido acetico, puro, contenente (in peso) in acido acetico anidro, più di 10, ma meno di 30 per cento.**

717 a) 2 b.

1926-1925.....	—	—
1924.....	1	552
1923.....	3	410
1922.....	—	—

1920. — **Acido acetico, puro, contenente (in peso) in acido acetico anidro, 30 o più, ma meno di 50 per cento.**

717 a) 2 γ.

1926-1925.....	—	—
1924.....	2	412
1923.....	2	512
1922.....	—	—

1921. — **Acido acetico, puro, contenente (in peso) in acido acetico anidro, 50 o più, ma meno di 70 per cento.**

717 a) 2 δ.

1926-1922.....	—	—

1922. — **Acido acetico, puro, contenente (in peso) in acido acetico anidro, 70 o più, ma meno di 90 per cento.**

717 a) 2 ε.

1926.....	—	—
1925.....	2	1 100
1924.....	54	10 800
1923.....	336	195 096
1922.....	184	54 630

1923. — **Acido acetico, puro, contenente (in peso) in acido acetico anidro, 90 o più, ma meno di 98 per cento.**

717 a) 2 ζ.

Austria.....	146	69 403
Cecoslovacchia.....	46	31 611

PAESI DI PROVENIENZA		QUANTITÀ	VALORE	PAESI DI PROVENIENZA		QUANTITÀ	VALORE
Segue CATEGORIA XXXIX. — <i>Prodotti chimici organici.</i>							
Quintali				Lire			
Francia		15	6 600	1929. — Acido formico.			
Germania		136	58 408	717 e).			
		943	166 022	Quintali		Lire	
1926		1 321	641 639	Francia	52	25 785	
1925		3 170	1 194 748	Germania	2 883	1 064 100	
1924		2 892	1 500 031	Gibilterra	1	1 000	
1923		3 788	2 103 016			2 936	1 090 888
				1925		2 213	826 413
1924. — Acido acetico, puro, contenente				1924		1 857	753 513
717 a) 2 η. (in peso) in acido acetico				1923		2 330	770 500
anidro, 98 per cento o più				1922		1 974	704 050
(acido acetico glaciale).				1930. — Acidi, gallico e pirogallico.			
Francia		15	22 863	717 f).			
Germania		29	27 592	Germania	28	143 210	
		44	50 455			28	143 210
1926		165	245 214	1925		26	118 080
1925		111	102 646	1924		16	54 510
1924		30	29 617	1923		40	111 120
1923		107	98 078	1922		31	74 620
				1931. — Acido lattico, greggio.			
1925. — Acido benzoico.				717 g) 1.			
717 b).				Germania	11	9 850	
Cecoslovacchia		2	3 400	Svizzera	13	5 100	
Germania		33	49 490			24	14 957
Gran Bretagna		5	8 765	1926		49	34 987
		40	61 655	1925		11	8 050
1926		158	264 838	1924		85	80 425
1925	(a)	141	288 581	1923		241	96 587
1924		10	13 452	1922			
1923		29	38 342	1932. — Acido lattico, puro.			
1922				717 g) 2.			
1926. — Acido citrico.				Germania	9	19 156	
717 c).				Svizzera	2	5 200	
Francia		4	5 170			11	24 356
Mercé naz. di ritorno		5	8 000	1926		45	104 532
		9	13 170	1925		44	94 192
1926		10	8 233	1924		4	15 626
1925		30	36 399	1923		13	18 080
1924		60	123 720	1922			
1923		29	58 560	1933. — Acido ossalico.			
1922				717 h).			
1927. — Acido fenico, greggio.				Germania	2 008	585 586	
717 d) 1.				Paesi Bassi	491	145 845	
Albania		6	1 725			2 494	781 481
Germania		1 063	270 754	1926		2 512	773 932
Paesi Bassi		67	13 600	1925		2 619	871 960
		1 129	285 479	1924		1 581	638 220
1926		1 903	461 590	1923		1 524	619 513
1925		2 002	616 980	1922			
1924		441	218 247	1934. — Acido salicifico.			
1923		6	1 580	717 i).			
1922				Austria	54	59 793	
1928. — Acido fenico, puro.				Francia	31	47 810	
717 d) 2.				Germania	375	650 283	
Germania		936	664 108			460	757 866
Lussemburgo		103	68 700	1926	(d)	556	638 120
Paesi Bassi		393	214 140	1925	(e)	791	1 002 350
Svizzera		16	9 290	1924	(f)	812	24 127
		1 448	956 233	1923		148	49 972
1926		1 649	965 130	1922			
1925		1 700	1 494 649	1934. — Acido salicifico.			
1924		441	218 247	717 i).			
1923	(c)	690	762 240	Austria	54	59 793	
1922		1 364	778 411	Francia	31	47 810	
				Germania	375	650 283	

(a) Di cui, quintali 8 importati in conto riparazioni. — (b) Non compreso il valore della quantità in conto riparazioni. — (c) Di cui, quintali 2 importati in conto riparazioni. — (d) Di cui, quintali 156 importati in conto riparazioni. — (e) Di cui, quintali 195 importati in conto riparazioni. — (f) Di cui, quintali 798 importati in conto riparazioni.

Anno 1926. — *Analisi del Commercio speciale di Importazione.* — Segue TAVOLA X.

PAESI DI PROVENIENZA	QUANTITÀ	VALORE	PAESI DI PROVENIENZA	QUANTITÀ	VALORE
-------------------------	----------	--------	-------------------------	----------	--------

Segue CATEGORIA XXXIX. — *Prodotti chimici organici.***1935. — Acido tannico.**

717 j).

	Quintali	Lire
Francia	9)	167 630
Germania	193	660 927
Gran Bretagna	13	21 120
1926	296	849 677
1925	470	1 015 981
1924	388	727 998
1923	374	636 238
1922	452	839 401

1936. — Acido tartarico.

717 k).

Merci naz. di ritorno.	5	6'060
1926	5	6 060
1925	51	59 140
1924	227	230 085
1923	631	732 124
1922	562	439 260

1937. — Acidi grassi, con punto di solidificazione inferiore a 30° (acido oleico o oleina).

718 a).

Belgio	4 571	1 978 394
Danimarca	3 935	1 763 817
Francia	7 527	3 752 770
Germania	4 122	2 026 021
Gran Bretagna	4 919	2 107 126
Grecia	6	3 870
Norvegia	612	310 563
Paesi Bassi	7 846	3 439 187
Regno dei S. C. S.	515	250 68.
Svezia	17	7 100
Svizzera	85	34 120
Cina	2 253	677 594
Giappone	2 210	919 493
India brit. e Ceylon ..	9 692	4 297 114
Argentina	24	7 710
Stati Uniti	558	246 211
1926	48 902	21 821 700
1925	40 834	18 489 259
1924	39 017	15 119 888
1923	28 736	9 220 029
1922	19 716	6 134 019

1938. — Acidi grassi, con punto di solidificazione a 30° o più, ma inferiore a 40°.

718 b).

Belgio	83	42 430
Danimarca	50	24 000
Francia	37	18 612
Germania	90	42 600
Gran Bretagna	173	68 719
Paesi Bassi	53	25 400
1926	486	221 761
1925	1 112	413 558
1924	1 270	456 375
1923	1 715	514 970
1922	2 438	673 992

1939. — Acidi grassi, con punto di solidificazione a 40° o più, ma inferiore a 48°.

718 c).

Belgio	21	12 550
Germania	81	44 (5)

	Quintali	Lire
Gran Bretagna	18	6 730
Paesi Bassi	19	6 500
1926	130	69 830
1925	31	13 710
1924	54	21 314
1923	302	115 075
1922	596	197 065

1940. — Acidi grassi, con punto di solidificazione a 48° o più (acido stearico o stearina).

718 d).

Belgio	708	472 391
Francia	1 364	818 620
Germania	58	43 200
Gran Bretagna	149	82 160
Paesi Bassi	300	198 175
Svizzera	1	1 100
India brit. e Ceylon ..	20	11 543
Stati Uniti	2	1 550
1926	2 602	1 628 739
1925	1 284	792 787
1924	2 686	1 328 412
1923	3 578	1 788 071
1922	5 723	2 698 845

1941. — Alcool amilico.

719.

Germania	11	27 123
Gran Bretagna	10	29 000
Ungheria	1	1 700
1926	22	57 823
1925	11	28 872
1924	100	360 797
1923	73	92 961
1922	1	2 424

1942. — Alcool metilico.

720.

Albania	107	69 140
Belgio	9	4 126
Cecoslovacchia	150	101 250
Germania	5 323	2 529 079
Regno dei S. C. S.	246	147 035
1926	5 838	2 850 630
1925	4 274	2 079 743
1924	1 427	818 353
1923	1 160	702 672
1922	574	464 258

1943. — Glicerina, greggia.

721 a).

Belgio	1 630	1 790 590
Francia	1 564	1 071 205
Germania	8	11 978
Grecia	6)	63 570
Paesi Bassi	299	388 324
Portogallo	167	144 200
Spagna	539	491 664
Svizzera	99	94 200
Argentina	558	592 310
1926	4 954	4 648 041
1925	3 499	2 268 863
1924	2 810	1 673 500
1923	305	189 500
1922	1 697	819 650

PAESI DI PROVENIENZA			QUANTITÀ	VALORE	PAESI DI PROVENIENZA			QUANTITÀ	VALORE
Segue CATEGORIA XXXIX. — <i>Prodotti chimici organici.</i>									
1944. — Glicerina, raffinata. 721 b).					1949. — Piro lignite di calcio (acetato di calce impuro).				
			Quintali	Lire				Quintali	Lire
Albania			75	95 652	Francia		5 869	891 016	
Cecoslovacchia			12	17 000	Germania		9 416	1 488 828	
Francia		2 050		2 378 086	Svizzera		58	8 700	
Germania			482	574 172	Stati Uniti		7 490	1 354 600	
Gran Bretagna			139	179 877					
Paesi Bassi			398	468 560	1926		22 842	3 741 144	
Regno dei S. C. S.			340	361 520	1925		26 802	4 107 115	
Stati Uniti			75	124 630	1924		30 011	4 527 904	
					1923		18 483	2 244 364	
1926			3 571	4 199 417	1922		20 179	2 358 711	
1925			3 059	2 810 651					
1924			471	425 552					
1923			455	344 291					
1922			2 481	2 007 523					
1945. — Etere. 722.					1950. — Acetati e piro ligniti, non nominati. 727.				
Cecoslovacchia			15	11 537	Francia		1 185	582 498	
Francia			1	1 730	Germania		233	430 371	
Germania		116		86 474	Gran Bretagna		2	7 800	
Stati Uniti			1	489	Svizzera		101	324 136	
1926			123	100 200	1926		1 521	1 344 805	
1925			112	86 034	1925		5 706	2 291 096	
1924	(a)	249	(b)	176 236	1924		4 156	1 544 162	
1923	(c)	363	(b)	253 225	1923		3 033	948 834	
1922		1 167		584 667	1922		2 070	653 708	
1946. — Acetone. 723.					1951. — Citrato di calcio. 728.				
Cecoslovacchia			476	337 350	1926-1925		—	—	
Francia			107	95 590	1924		6	1 100	
Germania		1 812		1 209 427	1923-1922		—	—	
Gran Bretagna			111	168 290					
Regno dei S. C. S.			140	116 000					
Svizzera			777	555 386					
Stati Uniti			262	157 970					
1926			3 685	2 504 923					
1925			3 658	2 751 402					
1924			2 939	2 106 102					
1923			2 021	1 772 270					
1922			10	8 078					
1947. — Cloroformio. 724.					1952. — Citrati non nominati. 729.				
Cecoslovacchia			2	2 010	Austria		1	700	
Francia			3	7 141	Francia		10	21 472	
Germania		309		393 119	Germania		23	46 736	
Gran Bretagna			7	37 765					
					1926		34	68 908	
1926			321	440 035	1925		23	40 619	
1925	(d)	113	(b)	120 896	1924		16	28 393	
1924	(e)	56	(b)	48 533	1923		21	39 470	
1923	(f)	146	(b)	49 309	1922		13	24 592	
1922		169		234 761					
1948. — Iodoformio. 725.					1953. — Bromuri di metile, di etile, di metilene e simili. 730.				
Francia			1	17 000	1926-1922		—	—	
Germania			1	17 921					
1926			2	34 921					
1925	(g)	7	(b)	64 656					
1924		6		168 490					
1923	(h)	8	(b)	42 029					
1922		3		40 466					
1949. — Iodoformio. 726.					1954. — Ioduri di metile, di etile, di metilene e simili. 731.				
Francia			1	17 000	Germania		1	40 906	
Germania			1	17 921					
					1926		1	40 906	
1926			2	34 921	1925		1	34 904	
1925	(g)	7	(b)	64 656	1924		8	53 982	
1924		6		168 490	1923		1	2 810	
1923	(h)	8	(b)	42 029	1922		—	—	
1922		3		40 466					
1950. — Cloruri di metile, di etile, di metilene e simili. 732.					1955. — Cloruri di metile, di etile, di metilene e simili. 732.				
Cecoslovacchia			6	43 719	Cecoslovacchia		6	43 719	
Francia			3	21 871	Francia		3	21 871	

(a) Di cui, quintali 17 importati in conto riparazioni. — (b) Non compreso il valore della quantità in conto riparazioni. — (c) Di cui, quintali 53 importati in conto riparazioni. — (d) Di cui, quintali 35 importati in conto riparazioni. — (e) Di cui, quintali 33 importati in conto riparazioni. — (f) Di cui, quintali 119 importati in conto riparazioni. — (g) Di cui, quintali 2 importati in conto riparazioni. — (h) Di cui, quintali 5 importati in conto riparazioni.

PAESI DI PROVENIENZA	QUANTITÀ	VALORE	PAESI DI PROVENIENZA	QUANTITÀ	VALORE
Segue CATEGORIA XXXIX. — <i>Prodotti chimici organici.</i>					
	Quintali	Lire		Quintali	Lire
Germania	308	75 136	Svizzera	52	2 324
Ungheria	1	7 136	Tunisia	6 018,	659 655
			Argentina	2 074	367 500
1926	318	147 862	1926	11 618	1 323 598
1925	19	120 003	1925	13 858	1 371 211
1924	30	139 025	1924	9 791	958 850
1923	22	77 184	1923	23 262	2 498 125
1922	28	124 362	1922	9 036	837 234
1956. — Lattati non nominati.					
Francia	6	7 829	1961. — Cremore di tartaro.		
Germania	79	99 209	738.		
1926	85	107 038	1926-1925.	—	—
1925	75	108 534	1924	67	40 200
1924	78	62 802	1923	91	67 370
1923	70	48 134	1922	17	19 600
1922	95	69 459	1962. — Tartrato di calcio, greggio.		
1957. — Ossalati non nominati.					
Germania	252	128 268	739 a).		
Gran Bretagna	6	9 900	1926	—	—
Paesi Bassi	325	126 306	1925	2 118	664 400
Svizzera	1	1 200	1924	2 165	713 640
Ungheria	1	800	1923	241	46 000
1926	585	266 474	1922	1 003	332 750
1925	817	382 805	1963. — Tartrato di calcio, puro.		
1924	433	237 018	739 b).		
1923	400	214 280	1926-1922.	—	—
1922	419	224 827	1964. — Tartrati non nominati.		
1958. — Salicilati e benzoati, non nominati.					
Austria	1	2 055	740.		
Francia	1	2 949	Francia	2	3 316
Germania	163	372 396	Germania	10	10 612
Stati Uniti	2	5 500	1926	12	13 928
1926	167	382 900	1925	16	21 132
1925	(a) 222	(b) 360 843	1924	3	7 701
1924	(c) 211	(b) 311 243	1923	9	10 902
1923	(d) 262	(b) 113 478	1922	22	50 318
1922	92	209 854	1965. — Tetracloruro di carbonio.		
1959. — Tartaro greggio e gruma di botte.					
Grecia	6	2 550	741.		
Regno dei S. C. S.	263	100 369	Francia	477	138 558
Spagna	130	8 850	Germania	2 943	761 992
Turchia asiatica	10	4 700	Gran Bretagna	1	3 230
Tunisia	616	222 910	Paesi Bassi	3	1 200
1926	1 055	389 379	Regno dei S. C. S.	43	18 445
1925	662	218 577	Svizzera	158	28 946
1924	5 026	1 467 641	1926	3 625	992 371
1923	1 516	321 629	1925	8 839	2 258 900
1922	348	84 560	1924	4 760	1 022 271
1960. — Feccia di vino.					
Francia	2 790	198 785	1923	6 270	1 167 836
Grecia	514	88 513	1922	3 685	798 634
Regno dei S. C. S.	170	6 816	1966. — Formaldeide, in soluzione fino		
742 a). a 40 per cento.					
Germania	165	61 820	1926	312	122 820
Regno dei S. C. S.	147	61 000	1925	1 590	783 175
1926	312	122 820	1924	(e) 4 106	(b) 2 300 642
1925	1 590	783 175	1923	(f) 2 936	(b) 1 486 163
1924	(e) 4 106	(b) 2 300 642	1922	2 754	1 382 048
1923	(f) 2 936	(b) 1 486 163			
1922	2 754	1 382 048			

(a) Di cui, quintali 58 importati in conto riparazioni. — (b) Non compreso il valore della quantità in conto riparazioni. — (c) Di cui, quintali 45 importati in conto riparazioni. — (d) Di cui, quintali 220 importati in conto riparazioni. — (e) Di cui, quintali 12 importati in conto riparazioni. — (f) Di cui, quintali 75 importati in conto riparazioni.

PAESI DI PROVENIENZA	QUANTITÀ	VALORE	PAESI DI PROVENIENZA	QUANTITÀ	VALORE
-------------------------	----------	--------	-------------------------	----------	--------

Segue CATEGORIA XXXIX. — *Prodotti chimici organici.***1967. — Formaldeide, altra.**

742 b).

	Quintali	Lire
Germania	48	90 961
1926	48	90 961
1925	(a) 44	(b) 85 611
1924	(c) 50	(b) 111 573
1923	(d) 62	(b) 24 155
1922	12	19 012

1968. — Solfuro di carbonio.

743.

	Quintali	Lire
Belgio	376	67 558
Francia	1	800
Germania	2 749	489 671
1926	3 126	555 029
1925	17 095	3 182 074
1924	75	14 174
1923	2	577
1922	2	827

1969. — Nitrobenzolo.

744.

	Quintali	Lire
Francia	3	4 170
Germania	1	3 471
Svizzera	6	4 150
1926	13	11 791
1925	5	4 049
1924	8	8 550
1923	5	3 480
1922	50	24 000

1970. — Anilina e toluidina greggia (miscuglio degli isomeri).

745.

	Quintali	Lire
Germania	10	7 815
Svizzera	8	5 200
1926	18	13 015
1925	1	2 211
1924	3	19 870
1923	1 042	326 658
1922	349	215 470

1971. — Cloridrato di anilina.

746.

	Quintali	Lire
Germania	285	246 595
1926	285	246 595
1925	439	366 490
1924	96	63 478
1923	309	156 226
1922	200	150 000

1972. — Sali di anilina, non nominati.

747.

	Quintali	Lire
Germania	(e) 5
Svizzera	2	1 928
1926	7	(b) 1 928
1925	(f) 3	(b) 670
1924	(e) 3
1923	52	28 215
1922	1	4 840

1973. — Derivati dall'anilina, non nominati.

748.

	Quintali	Lire
Francia	39	102 756
Germania	115	409 242
Gran Bretagna	(e) 41
Svizzera	41	171 129
Stati Uniti	10	60 648
1926	292	(b) 798 275
1925	(g) 197	(b) 559 271
1924	(h) 251	(b) 445 524
1923	(i) 226	(b) 590 352
1922	46	217 353

1974. — Naftalina, greggia.

749 a).

	Quintali	Lire
Austria	945	97 128
Francia	189	12 600
Germania	1 353	125 884
Sarre	201	19 000
1926	2 688	254 612
1925	15 020	1 435 744
1924	8 930	1 189 043
1923	244	41 636
1922	61	9 500

1975. — Naftalina, raffinata.

749 b).

	Quintali	Lire
Belgio	2 133	291 144
Francia	1 583	211 645
Germania	404	69 088
Paesi Bassi	2 242	292 400
Svizzera	132	15 000
1926	6 494	879 277
1925	10 426	1 918 223
1924	11 308	2 025 430
1923	6 166	1 054 973
1922	5 863	1 092 936

1976. — Derivati dalla naftalina, non nominati.

	Quintali	Lire
Francia	1	2 742
Germania	(e) 152	319 657
Gran Bretagna	1
Paesi Bassi	7	28 900
Svizzera	2	2 000
1926	8	39 753
1925	171	(b) 393 052
1924	(l) 122	(b) 232 880
1923	(m) 70	(b) 189 551
1922	(n) 17	(b) 32 975
	21	30 983

1977. — Antracene.

751.

	Quintali	Lire
1926-1924	—	—
1923	1	720
1922	—	—

(a) Di cui, quintale 1 importato in conto riparazioni. — (b) Non compreso il valore della quantità in conto riparazioni. — (c) Di cui, quintali 3 importati in conto riparazioni. — (d) Di cui, quintali 36 importati in conto riparazioni. — (e) In conto riparazioni. — (f) Di cui, quintali 2 importati in conto riparazioni. — (g) Di cui, quintali 4 importati in conto riparazioni. — (h) Di cui, quintali 66 importati in conto riparazioni. — (i) Di cui, quintali 12 importati in conto riparazioni. — (l) Di cui, quintali 16 importati in conto riparazioni. — (m) Di cui, quintali 7 importati in conto riparazioni. — (n) Di cui, quintali 6 importati in conto riparazioni.

PAESI DI PROVENIENZA		QUANTITÀ	VALORE	PAESI DI PROVENIENZA		QUANTITÀ	VALORE
----------------------	--	----------	--------	----------------------	--	----------	--------

Segue CATEGORIA XXXIX. — *Prodotti chimici organici.*

1978. — **Benzidina.**

	Quintali	Lire
Stati Uniti.....	2	7 221
1926.....	2	7 221
1925.....	62	119 626
1924.....	1	2 650
1923.....	10	56 860
1922.....	1	4 061

1979. — **Tolidina, dianisidina, orto e para-tolidina.**

	Quintali	Lire
Belgio.....	1	16 000
Francia.....	3	26 182
Germania.....	19	61 187
Gran Bretagna.....	1	1 200
Paesi Bassi.....	1	11 710
Svizzera.....	3	6 343
1926.....	28	122 622
1925.....	31	149 805
1924.....	18	79 659
1923.....	1	1 345
1922.....	16	20 205

1980. — **Xilidina.**

	Quintali	Lire
Germania.....	5	7 700
1926.....	5	7 700
1925.....	1	2 910
1924.....	10	16 005
1923.....	1	1 530
1922.....	—	—

1981. — **Fenilendiamina, fenetidina e anisidina.**

	Quintali	Lire
Germania.....	10	56 402
Svizzera.....	17	93 280
1926.....	27	149 682
1925.....	17	92 910
1924.....	17	81 195
1923.....	15	57 683
1922.....	4	9 520

1982. — **Derivati dalla benzidina, dalla tolidina, dalla dianisidina, dalla xilidina, dalla fenilendiamina, dalla fenetidina e dalla anisidina, non nominati.**

	Quintali	Lire
Francia.....	2	5 058
Germania.....	213	786 843
Gran Bretagna.....	17	57 430
Svizzera.....	5	38 488
Stati Uniti.....	2	9 487
1926.....	265	897 299
1925.....	126	498 026
1924.....	63	318 354
1923.....	136	479 104
1922.....	49	143 000

1983. — **Antrachinone.**

	Quintali	Lire
1926.....	—	—
1925.....	(d) 70	(b) 57 135
1924.....	(e) 53	(b) 82 266
1923.....	—	—
1922.....	3	5 600

1984. — **Resorcina.**

	Quintali	Lire
Francia.....	69	166 230
Germania.....	9	34 697
1926.....	98	(b) 200 987
1925.....	(f) 82	(b) 94 208
1924.....	(g) 106	(b) 307 058
1923.....	(h) 53	(b) 154 841
1922.....	9	32 987

1985. — **Naftolo (α e β).**

	Quintali	Lire
Germania.....	48	87 508
Svizzera.....	1	4 766
1926.....	49	92 274
1925.....	(h) 26	(b) 95 014
1924.....	(c) 13	(b) 23 086
1923.....	(i) 22	(b) 26 008
1922.....	(l) 233	(b) 188 524

1986. — **Derivati dal naftolo e dalla naftilamina, non nominati.**

	Quintali	Lire
Francia.....	8	27 875
Germania.....	296	976 (97)
Gran Bretagna.....	6	18 020
Paesi Bassi.....	8	42 987
Svizzera.....	9	38 493
Stati Uniti.....	1	2 700
1926.....	331	(b) 1 106 172
1925.....	510	1 245 177
1924.....	189	645 550
1923.....	103	285 675
1922.....	50	198 765

1987. — **Derivati dall'acido fenico, non nominati.**

	Quintali	Lire
Germania.....	118	217 112
Gran Bretagna.....	1	5 450
Ungheria.....	5	5 375
1926.....	126	(b) 227 937
1925.....	(i) 84	(b) 167 174
1924.....	38	101 894
1923.....	(c) 7	(b) 15 884
1922.....	20	55 062

(a) In conto riparazioni. — (b) Non compreso il valore della quantità in conto riparazioni. — (c) Di cui, quintali 1 importati in conto riparazioni. — (d) Di cui, quintali 41 importati in conto riparazioni. — (e) Di cui, quintali 29 importati in conto riparazioni. — (f) Di cui, quintali 53 importati in conto riparazioni. — (g) Di cui, quintali 30 importati in conto riparazioni. — (h) Di cui, quintali 6 importati in conto riparazioni. — (i) Di cui, quintali 2 importati in conto riparazioni. — (l) Di cui, quintali 47 importati in conto riparazioni.

PAESI DI PROVENIENZA	QUANTITÀ	VALORE	PAESI DI PROVENIENZA	QUANTITÀ	VALORE
-------------------------	----------	--------	-------------------------	----------	--------

Segue CATEGORIA XXXIX. — *Prodotti chimici organici.***1988. — Benzaldeide e derivati.**

762.

	Quintali	Lire
Francia	2	11 081
Germania	53	81 524
Svizzera	5	7 025
Stati Uniti	12	17 857
1926	78	120 487
1925	42	91 113
1924	(a) 43	(b) 74 770
1923	32	69 034
1922	25	36 226

1989. — Prodotti sintetici per fotografia

763.

(idrocchinone, iconogeno, metolo, metilamidofenolo, etilamidofenolo e simili).

Francia	22	93 886
Germania	82	390 931
Gran Bretagna	5	17 647
Svizzera	1	5 910
Stati Uniti	2	5 140
1926	112	513 514
1925	124	667 024
1924	124	441 411
1923	102	522 958
1922	89	597 390

1990. — Derivati dal benzolo, dal toluolo e dallo xilolo, non nominati.

764.

Francia	11	20 606
Germania	107	248 090
Gran Bretagna	(c) 8	...
Paesi Bassi	103	116 250
Svizzera	3	12 000
1926	1	1 600
1925	233	(b) 398 546
1924	(d) 126	(b) 301 073
1923	(e) 242	(b) 461 967
1922	68	342 442
	226	166 861

1991. — Saccharina, suoi derivati e surrogati.

765.

Chilogrammi

1926-1922. | — | —

1992 a). — Chinina e altre basi della china.

766 a).

Francia	3	1 233
Germania	44	20 240
Paesi Bassi	673	226 423
1926	720	247 896
1925	1 146	472 034
1924	1 123	461 698
1923-1922. (Vedi riassunto n. 1992)		

1992 b). — Solfato di chinina.

766 a).

	Chilogrammi	Lire
Francia	583	145 087
Germania	1 135	414 134
Svizzera	(c) 1 570	...
Gran Bretagna	3	860
Paesi Bassi	8 716	3 125 670
Svizzera	134	55 879
Stati Uniti	85	36 000
Merci naz. di ritorno ..	33	14 000
1926	12 259	(b) 3 791 130
1925	(f) 12 853	(b) 4 323 054
1924	(g) 67 972	(b) 21 490 705
1923-1922. (Vedi riassunto n. 1992)		

1992 c). — Altri sali di china.

766 b).

Belgio	3	1 560
Cecoslovacchia	3	468
Francia	518	237 860
Germania	816	451 753
Gran Bretagna	86	37 925
Paesi Bassi	755	406 322
Svizzera	1 318	620 396
Cina	15	4 072
Turchia asiatica	2	1 040
Merci naz. di ritorno ..	53	26 000
1926	3 599	1 787 396
1925	(h) 3 813	(b) 1 334 469
1924	(i) 5 106	(b) 1 845 438
1923-1922. (Vedi riassunto n. 1992)		

1992. — RIASSUNTO. — Chinina, altre basi della china, solfato di chinina e altri sali di china.

Belgio	3	1 560
Cecoslovacchia	3	468
Francia	1 104	384 180
Germania	1 995	886 127
Gran Bretagna	(c) 1 570	...
Paesi Bassi	89	38 785
Svizzera	10 144	3 758 415
Cina	1 482	675 775
Turchia asiatica	15	4 072
Stati Uniti	2	1 040
Merci naz. di ritorno ..	85	36 000
1926	86	40 000
1925	16 578	(b) 5 826 422
1924	(l) 17 312	(b) 7 134 557
1923	(m) 74 201	(b) 23 797 841
1922	(n) 51 827	(b) 13 292 594
	68 133	10 101 934

1993. — Alcaloidi non nominati e loro sali.

767.

Austria	80	62 800
Francia	2 206	414 551
Germania	4 546	3 194 099
Gran Bretagna	596	265 825

(a) Di cui, quintali 2 importati in conto riparazioni. — (b) Non compreso il valore della quantità in conto riparazioni. — (c) In conto riparazioni. — (d) Di cui, quintali 9 importati in conto riparazioni. — (e) Di cui, quintali 32 importati in conto riparazioni. — (f) Di cui, kg. 1 322 importati in conto riparazioni. — (g) Di cui, kg. 1 142 importati in conto riparazioni. — (h) Di cui, kg. 291 importati in conto riparazioni. — (i) Di cui, kg. 1 411 importati in conto riparazioni. — (l) Di cui, kg. 1 613 importati in conto riparazioni. — (m) Di cui, kg. 2 553 importati in conto riparazioni. — (n) Di cui, kg. 7 229 importati in conto riparazioni.

PAESI DI PROVENIENZA	QUANTITÀ	VALORE	PAESI DI PROVENIENZA	QUANTITÀ	VALORE
Segue CATEGORIA XXXIX. — <i>Prodotti chimici organici.</i>					
		Chilogrammi			Lire
Paesi Bassi	1 273	170 670			
Svizzera	778	547 334			
1926	9 349	4 655 379			
1925	(a) 10 576	(b) 3 043 800			
1924	(c) 10 283	(b) 3 260 745			
1923	(d) 10 953	(b) 2 747 926			
1922	12 070	4 729 011			
1994. — <i>Albumina, pura.</i>					
1994 a).		Quintali			
Austria	1	880			
Francia	13	55 569			
Germania	9	33 549			
Gran Bretagna	11	39 210			
Grecia	1	4 300			
Cina	161	676 730			
Hong-Kong	9	44 200			
Stati Uniti	15	52 500			
1926	220	906 928			
1925	327	1 317 351			
1924	261	879 624			
1923	275	301 488			
1922	183	453 010			
1995. — <i>Albumina, altra.</i>					
1995 b).		Quintali			
Austria	44	51 052			
Belgio	1	2 700			
Francia	61	63 220			
Germania	48	74 331			
Gran Bretagna	18	66 900			
Cina	223	330 850			
Stati Uniti	63	57 855			
1926	458	646 008			
1925	355	345 487			
1924	295	340 625			
1923	121	158 972			
1922	651	510 984			
1996. — <i>Prodotti chimici organici, non nominati.</i>					
1996 a).		Quintali			
Austria	70	115 170			
Belgio	70	27 171			
Cecoslovacchia	55	19 154			
Danimarca	4	12 000			
Francia	1 408	1 758 083			
Germania	3 033	4 856 077			
Gran Bretagna	24	2 103 020			
Paesi Bassi	1 068	1 068 020			
Regno dei S. C. S.	79	102 333			
Romania	147	75 100			
Russia	17	29 000			
Spagna	1	1 235			
Svizzera	61	46 900			
Ungheria	1 008	1 017 136			
Stati Uniti	2	2 570			
Merci naz. di ritorno ..	893	1 327 001			
1926	1	590			
1925	7 949	(b) 11 492 380			
1924	(f) 9 739	(b) 12 036 915			
1923	(f) 6 293	(b) 6 766 333			
1922	(g) 5 333	(b) 5 469 472			
	4 066	3 891 107			
CAT. XL. — <i>Generi medicinali e prodotti farmaceutici.</i>					
1997. — <i>Radiche di liquirizia, non polverizzate.</i>					
1997 a).		Quintali		Lire	
Francia	213	85 940			
Grecia	471	49 455			
Spagna	132	25 900			
Ucraina	565	33 910			
Georgia	350	20 100			
India brit. e Ceylon ..	7	1 590			
Chili	1	390			
	1 739	217 105			
Eritrea	6	2 630			
1926	1 745	219 705			
1925	4 617	707 130			
1924	9 124	1 338 600			
1923	567	219 861			
1922	1 226	233 280			
1998. — <i>Radiche di liquirizia, polverizzate.</i>					
1998 b).		Quintali		Lire	
1926-1924	—	—			
1923	1	602			
1922	1	880			
1999. — <i>Cassia, naturale.</i>					
1999 a).		Quintali		Lire	
India brit. e Ceylon ..	989	228 324			
Indie orient. olandesi ..	631	123 100			
Colonie franc. n.n. in Af.	78	19 750			
Egitto	159	40 780			
Antille francesi	77	19 800			
Equatore	11	3 000			
1926	1 936	434 754			
1925	1 280	276 670			
1924	1 769	348 015			
1923	1 830	439 422			
1922	746	239 651			
2000. — <i>Cassia, in polpa, con o senza zucchero.</i>					
2000 b).		Quintali		Lire	
1926	—	—			
1925	20	8 700			
1924	1	1 200			
1923-1922	—	—			
2001. — <i>Tamarindo, naturale.</i>					
2001 a).		Quintali		Lire	
India brit. e Ceylon ..	1 692	276 790			
Indie orient. olandesi ..	369	89 700			
Egitto	112	33 220			
Antille britanniche ..	312	85 655			
1926	1 885	475 765			
1925	4 832	1 122 215			
1924	11 326	2 520 686			
1923	4 768	998 739			
1922	5 933	1 077 079			

(a) Di cui, kg. 441 importati in conto riparazioni. — (b) Non compreso il valore della quantità importata in conto riparazioni. — (c) Di cui, kg. 401 importati in conto riparazioni. — (d) Di cui, kg. 2 165 importati in conto riparazioni. — (e) In conto riparazioni. — (f) Di cui, quintali 4 importati in conto riparazioni. — (g) Di cui, quintali 24 importati in conto riparazioni.

PAESI DI PROVENIENZA			QUANTITÀ	VALORE	PAESI DI PROVENIENZA			QUANTITÀ	VALORE
Segue CATEGORIA XL. — <i>Generi medicinali e prodotti farmaceutici.</i>									
2002. — Tamarindo, in polpa, con o senza zucchero. 772 b).					2009. — Piante e parti di piante, medicinali, non nominate, indigene, non polverizzate. 777 a) 1.				
Quintali Lire					Quintali Lire				
1926-1922. — —					1926-1922. — —				
2003. — Manna in sorte e in cannelli. 773.					2010. — Piante e parti di piante, medicinali, non nominate, indigene, polverizzate. 777 a) 2.				
Merci naz. di ritorno. 22 47 296					Francia 9 6 472				
1926. 22 47 296					Germania 1 981				
1925. 2 3 400					Polonia 1 1 000				
1924. 1 980					Regno dei S. C. S. 77 26 418				
1923. 22 23 844					1926. 88 34 871				
1922. 2 3 000					1925. 90 33 352				
2004. — Mannite. 774.					1924. 115 92 963				
Merci naz. di ritorno. 1 3 500					1923. 84 57 533				
1926. 1 3 500					1922. 92 52 245				
1925-1922. — —									
2005. — Canfora. 775.					2011. — Piante e parti di piante, medicinali, non nominate, esotiche, non polverizzate. 777 b) 1.				
Germania 634 1 917 131					Belgio 2 900				
Svizzera 2 7 406					Francia 215 143 530				
Giappone 180 677 653					Germania 104 172 991				
1926. 816 2 602 184					Gran Bretagna 178 72 087				
1925. (a) 1 457 (b) 3 843 424					Svizzera 2 530				
1924. (c) 823 (b) 2 572 206					Cina 285 447 962				
1923. (d) 548 (b) 2 137 099					Colonie francesi in Asia 42 29 590				
1922. 346 1 296 606									
2006. — Vacat.									
2007. — Scorze di china-china, non polverizzate. 776 a).									
Germania 4 7 550									
Paesi Bassi 7 7 410									
Cina 69 100 818									
India brit. e Ceylon 71 116 258									
Indie orient. olandesi 225 357 178									
Argentina 5 8 400									
Bolivia 22 31 010									
Brasile 8 5 000									
Equatore 11 12 500									
Perù 5 8 000									
Venezuela 57 73 000									
1926. 475 727 124									
1925. 776 1 206 396									
1924. 962 1 240 088									
1923. 665 686 309									
1922. 673 662 287									
2008. — Scorze di china-china, polverizzate. 776 b).									
Cina 2 2 670									
Venezuela 12 18 570									
1926. 14 21 100									
1925-1922. — —									

(a) Di cui, quintali 29 importati in conto riparazioni. — (b) Non compreso il valore della quantità in conto riparazioni. — (c) Di cui, quintali 2 importati in conto riparazioni. — (d) Di cui, quintali 7 importati in conto riparazioni. — (e) Compresi quintali 482 importati temporaneamente per la fabbricazione di polvere insetticida.

PAESI DI PROVENIENZA	QUANTITÀ	VALORE	PAESI DI PROVENIENZA	QUANTITÀ	VALORE
Segue CATEGORIA XL. — <i>Generi medicinali e prodotti farmaceutici.</i>					
	Quintali	Lire		Quintali	Lire
Filippine	1	534	2014. — Sugo di arancio.		
Giappone	9	3 890	778 b).		
India brit. e Ceylon..	1 239	534 495.	Cecoslovacchia	89	48 123
Indie orient. olandesi.	12	7 972	1926.....	89	48 123
Stabil. dello Stretto...	2	4 400	1925.....	29	10 257
Turchia asiatica.....	7	9 925	1924.....	13	11 753
Federaz. australiana..	7	3 510	1923.....	29	8 539
Col. franc. n.n.in Africa	1	590	1922.....	400	73 646
Egitto	29	9 510	2015. — Sugo di cedro e di limone, crudo.		
Antille britanniche ..	2 078	165 476	778 c) 1.		
Antille francesi	3	8 135	1926-1922.	—	—
Argentina.....	2	4 000	2016. — Sugo di cedro e di limone, concen-		
Bolivia	99	13 550	778 c) 2. trato.		
Brasile	158	122 100	1926-1922.	—	—
Canada	46	32 800	2017. — Sugo di liquirizia.		
Chill.....	1	400	778 d).		
Equatore.....	17	25 500	Francia.....	57	27 290
Guatemala.....	1	3 400	1926.....	57	27 290
Honduras.....	12	27 360	1925.....	84	65 284
Messico.....	82	171 800	1924.....	22	14 980
Perù.....	10	6 810	1923.....	42	30 501
Stati Uniti.....	3 879	1 492 084	1922.....	62	45 225
	8 444	3 515 581	2017 bis. — Oppio.		
			778 bis.		
Eritrea	6	2 000	Grecia.....	620	180 468
Tripolitania e Ciren...	3	2 310	Turchia europea.....	1 548	409 882
	9	4 310	Colonie francesi in Asia	50	13 650
			Turchia asiatica.....	110	27 040
1926.....	8 453	3 519 891	1926.....	2 328	631 020
1925.....	6 522	3 616 175	1925.....	6 672	591 890
1924.....	4 800	3 157 724	1924.....	729	230 020
1923.....	5 966	2 545 452	1923 (dal 27 luglio) ..	(a) 2 737	479 620
1922.....	3 134	2 178 176	1922.....	(a) *	*
2012. — Piante e parti di piante, medicinali,			2018. — Sali di acque minerali e di sorgente,		
777 b) 2. non nominate, esotiche, polve-			779. per uso igienico o curativo.		
				Quintali	
Francia.....	5	3 455	Austria.....	2	870
Germania.....	13	15 838	Cecoslovacchia.....	21	99 036
Gran Bretagna.....	1	1 000	Francia.....	7	14 884
Turchia asiatica.....	1	1 527	Germania.....	2	8 680
Messico.....	2	3 100	Gran Bretagna.....	2	5 400
Stati Uniti.....	2	4 610	1926.....	37	128 820
1926.....	24	29 520	1925.....	45	150 588
1925.....	38	40 056	1924.....	58	130 937
1924.....	15	13 410	1923.....	44	113 993
1923.....	32	20 046	1922.....	35	76 916
1922.....	20	22 843	2019. — Prodotti medicinali sintetici, esclusi		
2013. — Sugo di aloe.			780. gli alcaloidi.		
778 a).				Chilogrammi	
Germania.....	42	16 516	Austria.....	29	5 010
Gran Bretagna.....	58	24 400	Cecoslovacchia.....	161	13 820
India brit. e Ceylon..	25	11 842	Francia.....	11 397	776 843
Africa mer. britannica	162	64 178	Germania.....	41 063	10 085 649
Antille britanniche.....	28	11 500	Gran Bretagna.....	2 314	263 258
Stati Uniti.....	6	2 715	1926.....	37	128 820
1926.....	321	131 151	1925.....	45	150 588
1925.....	374	149 431	1924.....	58	130 937
1924.....	463	179 017	1923.....	44	113 993
1923.....	519	198 832	1922.....	35	76 916
1922.....	315	250 250	2019. — Prodotti medicinali sintetici, esclusi		
			780. gli alcaloidi.		

(a) Fino al 26 luglio 1923 compreso in altre voci.

PAESI DI PROVENIENZA	QUANTITÀ	VALORE	PAESI DI PROVENIENZA	QUANTITÀ	VALORE
-------------------------	----------	--------	-------------------------	----------	--------

Segue CATEGORIA XL. — *Generi medicinali e prodotti farmaceutici.*

	Chilogrammi	Lire
Paesi Bassi	427	56 820
Svizzera	15 395	3 810 643
1926	70 786	15 012 048
1925	(a) 88 427	(b) 10 502 248
1924	(c) 66 770	(b) 7 538 180
1923	(d) 78 271	(b) 5 364 969
1922	33 911	6 626 539

2019 bis. — Prodotti sintetici arseno-benzolici, confezionati come specialità medicinali.

	286	356 888
Germania	286	356 888
1926	266	356 888
1925	668	689 038
1924	(e) 814	(b) 693 832
1923 (dal 27 luglio)	(f) 124	43 500
1922	(f) *	*

2020. — Preparazioni farmaceutiche non nominate, semplici.

	Quintali	
Austria	4	3 872
Cecoslovacchia	1	1 400
Francia	66	262 760
Germania	117	413 853
Gran Bretagna	13	103 421
Svizzera	20	79 437
Turchia europea	1	6 200
Ungheria	5	102 230
Turchia asiatica	18	46 833
Stati Uniti	18	46 833
1926	246	1 043 271
1925	(g) 360	(b) 1 592 437
1924	(h) 648	(b) 2 049 378
1923	(i) 725	(b) 2 192 021
1922	711	1 684 066

2021. — Preparazioni farmaceutiche non nominate, composte: pillole, granelli, pastiglie, compresse, tavolette e capsule.

Austria	1	3 760
Cecoslovacchia	1	2 860
Francia	144	773 829
Germania	15	125 595
Gran Bretagna	8	93 078
Svizzera	19	324 441
Stati Uniti	3	5 733
1926	191	1 329 296
1925	(l) 111	(b) 944 819
1924	117	777 560
1923	140	920 934
1922	829	5 693 694

2022. — Preparazioni farmaceutiche non nominate, composte, altre.

	Quintali	Lire
Austria	10	37 440
Cecoslovacchia	1	3 246
Francia	246	835 932
Germania	95	408 875
Gran Bretagna	8	35 822
Paesi Bassi	1	2 280
Spagna	15	51 415
Svizzera	18	113 255
Ungheria	6	127 110
Stati Uniti	2	6 966
Merci naz. di ritorno	1	3 400
1926	403	1 625 741
1925	507	2 025 864
1924	454	1 633 776
1923	(l) 544	(b) 1 651 202
1922	1 953	6 489 278

2023. — Specialità medicinali, rimedi e specifici segreti.

Austria	13	85 380
Belgio	1	3 680
Francia	855	4 668 141
Germania	339	4 565 697
Gran Bretagna	30	725 610
Paesi Bassi	1	6 858
Spagna	3	9 415
Svizzera	62	972 640
Ungheria	2	15 410
Nuova Zelanda	1	17 000
Argentina	1	8 944
Stati Uniti	29	105 764
1926	1 387	11 184 439
1925	1 431	9 886 984
1924	1 804	9 109 243
1923	420	2 306 550
1922	118	499 826

2024. — Specialità medicinali, altre.

Austria	8	97 740
Cecoslovacchia	1	3 222
Francia	944	3 875 495
Germania	151	1 275 707
Gran Bretagna	365	3 114 713
Paesi Bassi	3	8 795
Spagna	15	55 097
Svizzera	3	14 894
Ungheria	4	32 647
Nuova Zelanda	1	18 580
Brasile	10	15 355
Canada	1	1 900
Stati Uniti	3	23 621
Merci naz. di ritorno	3	9 009
1926	1 512	8 546 775
1925	1 430	7 904 906
1924	(l) 1 537	(b) 7 310 128
1923	1 823	6 841 741
1922	1 059	3 912 640

(a) Di cui, kg. 11 139 importati in conto riparazioni. — (b) Non compreso il valore della quantità in conto riparazioni. — (c) Di cui kg. 14 371 importati in conto riparazioni. — (d) Di cui, kg. 41 333 importati in conto riparazioni. — (e) Di cui, kg. 210 importati in conto riparazioni. — (f) Fino al 26 luglio 1923 compresi in altre voci. — (g) Di cui, quintali 19 importati in conto riparazioni. — (h) Di cui, quintali 20 importati in conto riparazioni. — (i) Di cui, quintali 47 importati in conto riparazioni. — (l) Di cui, quintale 1 importato in conto riparazioni.

PAESI DI PROVENIENZA	QUANTITÀ	VALORE	PAESI DI PROVENIENZA	QUANTITÀ	VALORE
(CAT. XLI. — Generi per tinta e per concia, colori e vernici.					
2025. — Legni per tinta e per concia, non macinati.					
783 a).					
	Quintali	Lire		Quintali	Lire
Albania	225	18 750	Turchia asiatica	10	3 600
Francia	557	95 981	Algeria	15	1 500
Gran Bretagna	93	12 207			
Regno del S. C. S.	1 601	56 360	1926	1 886	83 821
India brit. e Ceylon ..	2 6	31 300	1925	653	51 779
Turchia asiatica	599	73 020	1924	840	51 888
Africa portoghese	1	100	1923	574	43 529
Marocco	115 980	3 665 329	1922	21	5 130
Antille britanniche ..	5 840	464 010			
Argentina	108 146	5 665 602	2029. — Sommacco, non macinato.		
Stati Uniti	5 139	428 160	785 a).		
			Francia	9	2 900
1926	238 427	10 513 822	Cipro	49	6 725
1925	217 043	8 235 572	Palestina	360	40 000
1924	148 137	4 943 118			
1923	137 358	16 160 990	1926	418	49 625
1922	124 174	20 577 920	1925	679	96 424
			1924-1922 ..	—	—
2026. — Legni per tinta e per concia, macinati.			2030. — Sommacco, macinato.		
783 b).			785 b).		
Francia	156	10 010	1926	—	—
Germania	20	6 400	1925	6	840
			1924	6	610
Tripolitania e Ciren...	176	16 410	1923	—	—
	1	1 370	1922	5	3 762
1926	177	17 780	2031. — Foglie, licheni, fiori, piante ed altre parti di piante, per tinta e per concia, non nominati, non macinati.		
1925	319	27 257	786 a).		
1924	551	39 840	Francia	28	8 801
1923	204	39 237	Germania	31	24 360
1922	312	42 318	Grecia	134	13 010
			Spagna	10	5 500
2027. — Radiche, cortecce e frutti, per tinta e per concia, non macinati.			Svizzera	5	2 200
784 a).			Egitto	1	500
Austria	1	60	Tunisia	119	6 950
Francia	2 301	110 685	Equatore	1	100
Germania	230	36 806			
Gran Bretagna	11	3 600		359	61 421
Grecia	4 849	444 577	Eritrea	17	4 200
Regno del S. C. S.	1 270	31 330	Tripolitania e Ciren...	13	7 450
Romania	10	4 000			
Spagna	5	3 000		30	11 650
Turchia europea	151	49 300	1926	389	73 071
India brit. e Ceylon ..	779	132 935	1925	6 346	561 872
Turchia asiatica	12 376	1 315 687	1924	4 540	235 499
Africa mer. britannica	8 217	82 328	1923	140	30 656
Algeria	45 169	2 337 156	1922	1 994	147 395
Col. brit. n.n. in Africa.	197	20 000	2032. — Foglie, licheni, fiori, piante e altre parti di piante, per tinta e per concia, non nominati, macinati.		
Marocco	10 314	404 600	786 b).		
Tunisia	5 895	313 062	Francia	13	11 294
Bolivia	3	2 700	Egitto	2	2 600
1926	91 778	5 724 826	1926	15	13 894
1925	59 494	4 490 966	1925	8	7 968
1924	82 509	4 865 113	1924	136	16 485
1923	147 037	9 018 281	1923	9	1 721
1922	169 433	10 023 962	1922	18	11 770
			2033. — Gambier.		
2028. — Radiche, cortecce e frutti, per tinta e per concia, macinati.			787.		
784 b).			Germania	5	4 000
Francia	1 858	78 241	Gran Bretagna	104	74 126
Germania	5	480	Cina	91	61 201

PAESI DI PROVENIENZA	QUANTITÀ	VALORE	PAESI DI PROVENIENZA	QUANTITÀ	VALORE
-------------------------	----------	--------	-------------------------	----------	--------

Segue CATEGORIA XLI. — *Generi per tinta e per concia, colori e vernici.*

	Quintali	Lire
Giappone.....	141	85 400
India brit. e Ceylon...	339	227 550
Indie orient. olandesi...	843	649 150
Stab. dello Stretto...	601	353 980
Egitto.....	228	135 510
1926.....	2 353	1 590 917
1925.....	2 822	2 052 331
1924.....	2 454	1 193 203
1923.....	2 633	965 379
1922.....	1 724	530 626

2034. — Indaco naturale.

Gran Bretagna.....	1	10 115
India brit. e Ceylon..	17	78 535
Guatemala.....	21	137 000
Salvador.....	22	111 330
1926.....	61	336 980
1925.....	38	215 760
1924.....	66	405 908
1923.....	69	411 537
1922.....	66	371-692

2035. — Cocciniglia e kermes.

Francia.....	41	144 247
Indie orientali olandesi	2	10 786
Africa spagnola.....	12	37 570
1926.....	55	192 603
1925.....	45	125 820
1924.....	64	109 130
1923.....	33	67 305
1922.....	37	112 234

2036. — Estratti coloranti di legni e di altre materie vegetali per tinta, di qualsiasi sorta, liquidi.

Cecoslovacchia.....	7	2 000
Danimarca.....	53	50 765
Francia.....	530	265 896
Germania.....	45	24 780
Paesi Bassi.....	5	4 521
Svizzera.....	7	8 089
Merci naz. di ritorno.	23	17 000
1926.....	670	373 051
1925.....	796	469 738
1924.....	337	195 510
1923.....	783	427 201
1922.....	527	457 094

2037. — Estratti coloranti di legni e di altre materie vegetali per tinta, di qualsiasi sorta, secchi.

Belgio.....	1	900
Francia.....	2 357	2 874 435
Germania.....	241	272 346
Svizzera.....	21	38 231
Turchia europea.....	2	2 212
Stati Uniti.....	86	711 430
1926.....	3 427	3 899 554
1925.....	4 416	3 964 924
1924.....	5 252	4 028 260
1923.....	5 333	4 288 584
1922.....	5 079	4 440 375

2038. — Estratti tannici per concia, liquidi.

	Quintali	Lire
791 a).		
Francia.....	22 642	4 852 271
Germania.....	14	3 387
Regno del S. C. S.....	119	30 900
Svizzera.....	596	133 365
1926.....	23 391	5 019 923
1925.....	39 120	8 140 287
1924.....	23 769	4 864 274
1923.....	18 290	3 904 803
1922.....	23 031	5 612 335

2039. — Estratti tannici per concia, secchi.

791 b).		
Belgio.....	49	16 575
Danimarca.....	5	1 150
Francia.....	631	503 890
Germania.....	449	116 397
Gran Bretagna.....	51	16 300
Grecia.....	8	2 125
Regno del S. C. S.....	1 150	123 633
Cina.....	41	62 830
Giappone.....	45	60 500
India brit. e Ceylon..	67	20 400
Stab. dello Stretto...	31	8 200
Africa merid. britann.	732	221 610
Africa portoghese.....	311	96 900
Col. brit. n. n. in Africa	238	74 900
Argentina.....	85 847	23 489 395
Brasile.....	771	195 019
Stati Uniti.....	2 118	533 135
Uruguay.....	231	49 400
1926.....	92 748	25 572 049
1925.....	101 838	24 597 501
1924.....	65 284	13 905 577
1923.....	95 901	22 751 494
1922.....	95 571	27 729 460

2040. — Terre coloranti naturali, greggie : terra d'ombra.

792 a) 1.		
Germania.....	99	6 251
Cipro.....	10 668	283 485
1926.....	10 767	289 786
1925.....	4 998	117 947
1924.....	6 688	68 400
1923.....	8 939	149 424
1922.....	2	811

2041. — Terre coloranti naturali, greggie, altre.

792 a) 2.		
Francia.....	193	8 611
Germania.....	272	14 300
Gran Bretagna.....	1	650
Grecia.....	40	7 940
Spagna.....	238	19 072
Cipro.....	29	5 870
Merci naz. di ritorno	1	1 100
1926.....	824	57 543
1925.....	586	52 336
1924.....	157	11 200
1923.....	156	22 167
1922.....	257	26 860

2042. — Terre coloranti naturali, macinate, ventilate, lavate o in altro modo lavorate.

792 b).		
Austria.....	517	50 365
Cecoslovacchia.....	494	40 227

PAESI DI PROVENIENZA	QUANTITÀ	VALORE	PAESI DI PROVENIENZA	QUANTITÀ	VALORE
-------------------------	----------	--------	-------------------------	----------	--------

Segue CATEGORIA XLI. — *Generi per tinta e per concia, colori e vernici.*

	Quintali	Lire
Francia	15 184	1 132 332
Germania	1 591	185 654
Gran Bretagna	35	13 363
Paesi Bassi	98	5 200
Regno dei S. C. S.	189	20 780
Spagna	872	109 575
Svizzera	1	453
India brit. e Ceylon ..	16	2 700
Stati Uniti	241	27 500
Merci naz. di ritorno ..	1	250
1926	(a) 19 239	1 588 396
1925	18 646	1 529 442
1924	16 331	1 219 421
1923	13 478	1 141 292
1922	10 701	948 502

2043. — **Terre coloranti naturali, tinte o colorate artificialmente, senza idrato di alluminio.**

Austria	72	14 725
Francia	323	70 555
Germania	767	217 245
Svizzera	7	2 290
1923	1 169	304 725
1925	1 883	439 738
1924	2 262	501 934
1923	2 368	499 264
1922	2 677	462 152

2044. — **Oltremare.**

Austria	68	33 365
Belgio	677	357 306
Cecoslovacchia	6	4 160
Francia	947	699 759
Germania	487	377 342
Paesi Bassi	55	33 489
Tunisia	3	2 153
1926	(b) 2 243	1 437 565
1925	2 274	1 441 171
1924	2 503	1 487 654
1923	2 196	1 176 766
1922	1 930	1 171 369

2045. — **Colori metallici in polvere o in qualunque modo preparati: di alluminio.**

Austria	6	14 068
Francia	13	25 400
Germania	230	535 489
Gran Bretagna	3	11 900
Svizzera	4	6 530
1926	286	593 378
1925	296	582 142
1924	242	404 918
1923	159	277 594
1922	154	260 412

2046. — **Colori metallici in polvere o in qualunque modo preparati, altri.**

	Quintali	Lire
Austria	18	35 943
Francia	17	31 952
Germania	925	1 839 187
Gran Bretagna	5	18 327
Paesi Bassi	5	7 700
Svizzera	8	11 684
Stati Uniti	11	21 500
1926	989	2 022 293
1925	1 057	1 937 220
1924	839	1 511 914
1923	852	1 401 858
1922	754	1 071 630

2047 a). — **Colori organici sintetici, allo zolfo: nero.**

Francia	4	3 600
Germania	147	187 843
Svizzera	(c) 4	29 480
1926	179	(d) 220 923
1925	178	206 895
1924	(e) 226	(d) 206 856
1923 (dal 27 luglio) ..	46	76 450
1922		(Vedi n. 2047 b)

2047 b). — **Colori organici sintetici, allo zolfo: altri.**

Germania	(c) 253	1 087 277
Gran Bretagna	75	356 860
Paesi Bassi	63	169 753
Svizzera	51	1 126 728
1926	3-9	
1925	754	(d) 2 740 618
1924	(f) 716	(d) 2 737 532
1923	(g) 946	(d) 2 389 627
1922	2 109	5 214 446
	(h) 1 388	(d) 3 368 883

2048. — **Colori organici sintetici, altri: allo stato secco o con meno di 50 per cento di acqua.**

Austria	1	5 699
Belgio	6	33 394
Cecoslovacchia	5	25 542
Francia	610	3 261 727
Germania	(c) 5 533	26 890 319
Gran Bretagna	3 521	1 336 252
Paesi Bassi	218	7 39 228
Romania	7	8 051
Svizzera	2 368	14 354 832
Stati Uniti	2 368	169 247
Merci naz. di ritorno ..	35	2 270
1926	1	
1925	12 307	(d) 46 326 561
1924	(i) 15 904	(d) 44 755 653
1923	(l) 15 485	(d) 44 500 095
1922	(m) 24 892	(d) 50 468 283
	(n) 20 886	(d) 51 117 153

(a) Compresi quintali 305 importati temporaneamente per la fabbricazione del linoleum. — (b) Compresi quintali 5 importati temporaneamente per la fabbricazione del linoleum. — (c) In conto riparazioni. — (d) Non compreso il valore della quantità in conto riparazioni. — (e) Di cui, quintali 6 importati in conto riparazioni. — (f) Di cui, quintali 42 importati in conto riparazioni. — (g) Di cui, quintali 35 importati in conto riparazioni. — (h) Di cui, quintali 145 importati in conto riparazioni. — (i) Di cui, quintali 6128 importati in conto riparazioni. — (l) Di cui, quintali 3934 importati in conto riparazioni. — (m) Di cui, quintali 10432 importati in conto riparazioni. — (n) Di cui, quintali 6303 importati in conto riparazioni.

PAESI DI PROVENIENZA	QUANTITÀ	VALORE	PAESI DI PROVENIENZA	QUANTITÀ	VALORE
Segue CATEGORIA XLI. — <i>Generi per tinta e per concia, colori e vernici.</i>					
2049. — Colori organici sintetici, altri, in pasta con 50 per cento o più di acqua.			Quintali Lire		
Belgio.....	70	222 350	Gran Bretagna.....	44	63 307
Francia.....	13	41 752	Paesi Bassi.....	7	5 542
Germania.....	928	1 823 699	Svizzera.....	2	1 981
Gran Bretagna.....	(a) 881	Stati Uniti.....	286	409 683
Paesi Bassi.....	19	96 016	Mercé naz. di ritorno.	1	325
Svizzera.....	2	5 300			
Stati Uniti.....	151	195 274			
	1	6 500			
1926.....	2 065	(b) 2 390 891	1926.....	388	528 513
1925.....	(c) 5 233	(b) 2 162 851	1925.....	757	874 183
1924.....	(d) 10 712	(b) 7 519 367	1924.....	648	534 224
1923.....	(e) 5 388	(b) 3 747 082	1923.....	564	433 042
1922.....	(f) 2 603	(b) 3 413 248	1922.....	395	313 647
2050. — Colori non nominati, in polvere.			2053. — Colori non nominati, in tubetti e in vescichette, su piattini, conchiglie e simili, o in scatole.		
796 a).			796 d).		
Austria.....	75	61 346	Austria.....	15	34 635
Belgio.....	241	103 363	Belgio.....	1	4 274
Cecoslovacchia.....	103	11 814	Francia.....	151	454 682
Francia.....	381	452 896	Germania.....	343	825 717
Germania.....	3 996	4 099 927	Gran Bretagna.....	31	110 316
Gran Bretagna.....	184	158 096	Paesi Bassi.....	53	152 028
Norvegia.....	10	8 143			
Paesi Bassi.....	28	15 500	1926.....	594	1 581 652
Sarre.....	22	35 480	1925.....	651	1 378 342
Spagna.....	1	1 164	1924.....	649	1 193 963
Svizzera.....	21	15 652	1923.....	557	1 131 891
Stati Uniti.....	78	215 103	1922.....	649	1 043 846
1926.....	(g) 5 140	5 178 494	2054. — Lacche di anilina o di altre sostanze coloranti.		
1925.....	6 381	6 236 060	797.		
1924.....	6 232	5 203 735	Austria.....	4	836
1923.....	5 346	4 175 425	Belgio.....	27	8 723
1922.....	7 453	4 141 282	Francia.....	135	146 770
2051. — Colori non nominati, impastati con acqua o foggati in tavolette, mattonelle, trocisci e simili.			Germania.....	(a) 1 185	1 084 779
796 b).			Gran Bretagna.....	45
Cecoslovacchia.....	21	12 407	Paesi Bassi.....	9	19 100
Francia.....	301	165 545	Svizzera.....	82	52 014
Germania.....	118	89 597		20	28 580
Gran Bretagna.....	12	14 025			
Paesi Bassi.....	12	11 783	1926.....	1 507	(b) 1 320 802
Svizzera.....	2	3 050	1925.....	1 324	1 694 810
Stati Uniti.....	38	32 940	1924.....	1 089	877 932
1926.....	504	329 347	1923.....	866	690 500
1925.....	446	408 063	1922.....	858	688 113
1924.....	306	339 487	2055. — Vernici, in bottiglie, latte, tubetti o in altri recipienti, di peso non superiore a 3 chilogrammi (escluse le specialità per arti e per usi domestici): a spirito.		
1923.....	364	255 182	798 a) 1.		
1922.....	467	362 703	Austria.....	2	3 582
2052. — Colori non nominati, ad olio.			Francia.....	24	57 609
796 c).			Germania.....	16	44 935
Francia.....	33	30 030	Gran Bretagna.....	3	5 105
Germania.....	15	17 665	Stati Uniti.....	3	7 286
			1926.....	48	118 517
			1925.....	120	242 396
			1924.....	82	148 980
			1923.....	76	118 894
			1922.....	167	187 103

(a) In conto riparazioni. — (b) Non compreso il valore della quantità in conto riparazioni. — (c) Di cui, quintali 4 212 importati in conto riparazioni. — (d) Di cui, quintali 5 548 importati in conto riparazioni. — (e) Di cui, quintali 2 795 importati in conto riparazioni. — (f) Di cui, quintali 1 110 importati in conto riparazioni. — (g) Compresi quintali 9 importati temporaneamente per la fabbricazione del linoleum.

PAESI DI PROVENIENZA	QUANTITÀ	VALORE	PAESI DI PROVENIENZA	QUANTITÀ	VALORE																																																																																	
Segue CATEGORIA XLII. — <i>Generi per tinta e per conca, colori e vernici.</i>																																																																																						
2056. — Vernici, in bottiglie, latte, tubetti o in altri recipienti, di peso non superiore a 3 chilogrammi (escluse le specialità per arti e per usi domestici): altre.			<table border="1"> <thead> <tr> <th></th> <th>Quintali</th> <th>Lire</th> </tr> </thead> <tbody> <tr> <td>Germania</td> <td>54</td> <td>181 030</td> </tr> <tr> <td>1926</td> <td>67</td> <td>229 010</td> </tr> <tr> <td>1925</td> <td>93</td> <td>341 131</td> </tr> <tr> <td>1924</td> <td>73</td> <td>195 562</td> </tr> <tr> <td>1923</td> <td>59</td> <td>152 387</td> </tr> <tr> <td>1922</td> <td>97</td> <td>192 036</td> </tr> </tbody> </table>				Quintali	Lire	Germania	54	181 030	1926	67	229 010	1925	93	341 131	1924	73	195 562	1923	59	152 387	1922	97	192 036																																																												
	Quintali	Lire																																																																																				
Germania	54	181 030																																																																																				
1926	67	229 010																																																																																				
1925	93	341 131																																																																																				
1924	73	195 562																																																																																				
1923	59	152 387																																																																																				
1922	97	192 036																																																																																				
<table border="1"> <thead> <tr> <th></th> <th>Quintali</th> <th>Lire</th> </tr> </thead> <tbody> <tr> <td>Austria</td> <td>174</td> <td>323 643</td> </tr> <tr> <td>Belgio</td> <td>10</td> <td>14 410</td> </tr> <tr> <td>Cecoslovacchia</td> <td>1</td> <td>805</td> </tr> <tr> <td>Francia</td> <td>964</td> <td>1 516 673</td> </tr> <tr> <td>Germania</td> <td>254</td> <td>439 860</td> </tr> <tr> <td>Gran Bretagna</td> <td>1 418</td> <td>1 594 703</td> </tr> <tr> <td>Malta</td> <td>2</td> <td>3 060</td> </tr> <tr> <td>Paesi Bassi</td> <td>250</td> <td>304 169</td> </tr> <tr> <td>Svizzera</td> <td>42</td> <td>32 320</td> </tr> <tr> <td>Stati Uniti</td> <td>306</td> <td>633 577</td> </tr> <tr> <td>1926</td> <td>3 421</td> <td>4 863 220</td> </tr> <tr> <td>1925</td> <td>4 205</td> <td>6 130 131</td> </tr> <tr> <td>1924</td> <td>3 855</td> <td>4 887 671</td> </tr> <tr> <td>1923</td> <td>4 510</td> <td>5 235 084</td> </tr> <tr> <td>1922</td> <td>4 021</td> <td>4 051 207</td> </tr> </tbody> </table>				Quintali	Lire	Austria	174	323 643	Belgio	10	14 410	Cecoslovacchia	1	805	Francia	964	1 516 673	Germania	254	439 860	Gran Bretagna	1 418	1 594 703	Malta	2	3 060	Paesi Bassi	250	304 169	Svizzera	42	32 320	Stati Uniti	306	633 577	1926	3 421	4 863 220	1925	4 205	6 130 131	1924	3 855	4 887 671	1923	4 510	5 235 084	1922	4 021	4 051 207	<table border="1"> <thead> <tr> <th></th> <th>Quintali</th> <th>Lire</th> </tr> </thead> <tbody> <tr> <td>Cecoslovacchia</td> <td>2</td> <td>14 546</td> </tr> <tr> <td>Francia</td> <td>3</td> <td>6 930</td> </tr> <tr> <td>Germania</td> <td>39</td> <td>183 381</td> </tr> <tr> <td>1926</td> <td>44</td> <td>204 907</td> </tr> <tr> <td>1925</td> <td>55</td> <td>157 159</td> </tr> <tr> <td>1924</td> <td>23</td> <td>52 982</td> </tr> <tr> <td>1923</td> <td>8</td> <td>43 364</td> </tr> <tr> <td>1922</td> <td>34</td> <td>63 547</td> </tr> </tbody> </table>				Quintali	Lire	Cecoslovacchia	2	14 546	Francia	3	6 930	Germania	39	183 381	1926	44	204 907	1925	55	157 159	1924	23	52 982	1923	8	43 364	1922	34	63 547						
	Quintali	Lire																																																																																				
Austria	174	323 643																																																																																				
Belgio	10	14 410																																																																																				
Cecoslovacchia	1	805																																																																																				
Francia	964	1 516 673																																																																																				
Germania	254	439 860																																																																																				
Gran Bretagna	1 418	1 594 703																																																																																				
Malta	2	3 060																																																																																				
Paesi Bassi	250	304 169																																																																																				
Svizzera	42	32 320																																																																																				
Stati Uniti	306	633 577																																																																																				
1926	3 421	4 863 220																																																																																				
1925	4 205	6 130 131																																																																																				
1924	3 855	4 887 671																																																																																				
1923	4 510	5 235 084																																																																																				
1922	4 021	4 051 207																																																																																				
	Quintali	Lire																																																																																				
Cecoslovacchia	2	14 546																																																																																				
Francia	3	6 930																																																																																				
Germania	39	183 381																																																																																				
1926	44	204 907																																																																																				
1925	55	157 159																																																																																				
1924	23	52 982																																																																																				
1923	8	43 364																																																																																				
1922	34	63 547																																																																																				
2057. — Vernici, in altri recipienti: a spirito.			2061. — Matite con guaina di legno cedro 799 a) 2 α. o tinto: non lucidata nè verniciata.																																																																																			
<table border="1"> <thead> <tr> <th></th> <th>Quintali</th> <th>Lire</th> </tr> </thead> <tbody> <tr> <td>Austria</td> <td>8</td> <td>15 812</td> </tr> <tr> <td>Francia</td> <td>24</td> <td>60 592</td> </tr> <tr> <td>Germania</td> <td>39</td> <td>75 032</td> </tr> <tr> <td>Gran Bretagna</td> <td>17</td> <td>23 408</td> </tr> <tr> <td>1926</td> <td>83</td> <td>179 844</td> </tr> <tr> <td>1925</td> <td>88</td> <td>158 259</td> </tr> <tr> <td>1924</td> <td>103</td> <td>154 606</td> </tr> <tr> <td>1923</td> <td>111</td> <td>147 422</td> </tr> <tr> <td>1922</td> <td>197</td> <td>265 465</td> </tr> </tbody> </table>				Quintali	Lire	Austria	8	15 812	Francia	24	60 592	Germania	39	75 032	Gran Bretagna	17	23 408	1926	83	179 844	1925	88	158 259	1924	103	154 606	1923	111	147 422	1922	197	265 465	<table border="1"> <thead> <tr> <th></th> <th>Quintali</th> <th>Lire</th> </tr> </thead> <tbody> <tr> <td>Cecoslovacchia</td> <td>2</td> <td>18 897</td> </tr> <tr> <td>Francia</td> <td>37</td> <td>407 852</td> </tr> <tr> <td>Germania</td> <td>60</td> <td>618 188</td> </tr> <tr> <td>Gran Bretagna</td> <td>1</td> <td>19 816</td> </tr> <tr> <td>Stati Uniti</td> <td>1</td> <td>11 630</td> </tr> <tr> <td>1926</td> <td>101</td> <td>1 076 433</td> </tr> <tr> <td>1925</td> <td>144</td> <td>1 606 246</td> </tr> <tr> <td>1924</td> <td>170</td> <td>1 154 920</td> </tr> <tr> <td>1923</td> <td>118</td> <td>652 403</td> </tr> <tr> <td>1922</td> <td>211</td> <td>1 366 320</td> </tr> </tbody> </table>				Quintali	Lire	Cecoslovacchia	2	18 897	Francia	37	407 852	Germania	60	618 188	Gran Bretagna	1	19 816	Stati Uniti	1	11 630	1926	101	1 076 433	1925	144	1 606 246	1924	170	1 154 920	1923	118	652 403	1922	211	1 366 320																		
	Quintali	Lire																																																																																				
Austria	8	15 812																																																																																				
Francia	24	60 592																																																																																				
Germania	39	75 032																																																																																				
Gran Bretagna	17	23 408																																																																																				
1926	83	179 844																																																																																				
1925	88	158 259																																																																																				
1924	103	154 606																																																																																				
1923	111	147 422																																																																																				
1922	197	265 465																																																																																				
	Quintali	Lire																																																																																				
Cecoslovacchia	2	18 897																																																																																				
Francia	37	407 852																																																																																				
Germania	60	618 188																																																																																				
Gran Bretagna	1	19 816																																																																																				
Stati Uniti	1	11 630																																																																																				
1926	101	1 076 433																																																																																				
1925	144	1 606 246																																																																																				
1924	170	1 154 920																																																																																				
1923	118	652 403																																																																																				
1922	211	1 366 320																																																																																				
2058. — Vernici, in altri recipienti: altre.			2062. — Matite con guaina di legno cedro 799 a) 2 β. o tinto: lucidata o verniciata.																																																																																			
<table border="1"> <thead> <tr> <th></th> <th>Quintali</th> <th>Lire</th> </tr> </thead> <tbody> <tr> <td>Austria</td> <td>121</td> <td>123 300</td> </tr> <tr> <td>Belgio</td> <td>14</td> <td>7 498</td> </tr> <tr> <td>Cecoslovacchia</td> <td>13</td> <td>20 670</td> </tr> <tr> <td>Danimarca</td> <td>14</td> <td>15 100</td> </tr> <tr> <td>Francia</td> <td>1 353</td> <td>1 435 987</td> </tr> <tr> <td>Germania</td> <td>2 144</td> <td>2 325 440</td> </tr> <tr> <td>Gran Bretagna</td> <td>1 181</td> <td>1 531 427</td> </tr> <tr> <td>Paesi Bassi</td> <td>327</td> <td>387 647</td> </tr> <tr> <td>Svizzera</td> <td>150</td> <td>163 482</td> </tr> <tr> <td>Stati Uniti</td> <td>2 619</td> <td>3 195 865</td> </tr> <tr> <td>1926</td> <td>7 939</td> <td>9 199 416</td> </tr> <tr> <td>1925</td> <td>10 440</td> <td>11 705 030</td> </tr> <tr> <td>1924</td> <td>8 110</td> <td>7 917 070</td> </tr> <tr> <td>1923</td> <td>8 633</td> <td>8 330 203</td> </tr> <tr> <td>1922</td> <td>6 633</td> <td>5 573 500</td> </tr> </tbody> </table>				Quintali	Lire	Austria	121	123 300	Belgio	14	7 498	Cecoslovacchia	13	20 670	Danimarca	14	15 100	Francia	1 353	1 435 987	Germania	2 144	2 325 440	Gran Bretagna	1 181	1 531 427	Paesi Bassi	327	387 647	Svizzera	150	163 482	Stati Uniti	2 619	3 195 865	1926	7 939	9 199 416	1925	10 440	11 705 030	1924	8 110	7 917 070	1923	8 633	8 330 203	1922	6 633	5 573 500	<table border="1"> <thead> <tr> <th></th> <th>Quintali</th> <th>Lire</th> </tr> </thead> <tbody> <tr> <td>Austria</td> <td>5</td> <td>21 430</td> </tr> <tr> <td>Cecoslovacchia</td> <td>63</td> <td>663 243</td> </tr> <tr> <td>Francia</td> <td>24</td> <td>77 881</td> </tr> <tr> <td>Germania</td> <td>477</td> <td>2 453 722</td> </tr> <tr> <td>Gran Bretagna</td> <td>1</td> <td>8 500</td> </tr> <tr> <td>1926</td> <td>570</td> <td>3 224 776</td> </tr> <tr> <td>1925</td> <td>1 017</td> <td>4 493 850</td> </tr> <tr> <td>1924</td> <td>847</td> <td>3 356 985</td> </tr> <tr> <td>1923</td> <td>714</td> <td>3 029 831</td> </tr> <tr> <td>1922</td> <td>978</td> <td>3 601 086</td> </tr> </tbody> </table>				Quintali	Lire	Austria	5	21 430	Cecoslovacchia	63	663 243	Francia	24	77 881	Germania	477	2 453 722	Gran Bretagna	1	8 500	1926	570	3 224 776	1925	1 017	4 493 850	1924	847	3 356 985	1923	714	3 029 831	1922	978	3 601 086
	Quintali	Lire																																																																																				
Austria	121	123 300																																																																																				
Belgio	14	7 498																																																																																				
Cecoslovacchia	13	20 670																																																																																				
Danimarca	14	15 100																																																																																				
Francia	1 353	1 435 987																																																																																				
Germania	2 144	2 325 440																																																																																				
Gran Bretagna	1 181	1 531 427																																																																																				
Paesi Bassi	327	387 647																																																																																				
Svizzera	150	163 482																																																																																				
Stati Uniti	2 619	3 195 865																																																																																				
1926	7 939	9 199 416																																																																																				
1925	10 440	11 705 030																																																																																				
1924	8 110	7 917 070																																																																																				
1923	8 633	8 330 203																																																																																				
1922	6 633	5 573 500																																																																																				
	Quintali	Lire																																																																																				
Austria	5	21 430																																																																																				
Cecoslovacchia	63	663 243																																																																																				
Francia	24	77 881																																																																																				
Germania	477	2 453 722																																																																																				
Gran Bretagna	1	8 500																																																																																				
1926	570	3 224 776																																																																																				
1925	1 017	4 493 850																																																																																				
1924	847	3 356 985																																																																																				
1923	714	3 029 831																																																																																				
1922	978	3 601 086																																																																																				
2059. — Matite con guaina di legno bianco: non lucidata nè verniciata.			2063. — Matite, con guaina, copiative.																																																																																			
<table border="1"> <thead> <tr> <th></th> <th>Quintali</th> <th>Lire</th> </tr> </thead> <tbody> <tr> <td>Cecoslovacchia</td> <td>1</td> <td>7 560</td> </tr> <tr> <td>Germania</td> <td>21</td> <td>55 756</td> </tr> <tr> <td>1926</td> <td>22</td> <td>63 316</td> </tr> <tr> <td>1925</td> <td>66</td> <td>138 105</td> </tr> <tr> <td>1924</td> <td>58</td> <td>127 020</td> </tr> <tr> <td>1923</td> <td>45</td> <td>101 693</td> </tr> <tr> <td>1922</td> <td>85</td> <td>137 878</td> </tr> </tbody> </table>				Quintali	Lire	Cecoslovacchia	1	7 560	Germania	21	55 756	1926	22	63 316	1925	66	138 105	1924	58	127 020	1923	45	101 693	1922	85	137 878	<table border="1"> <thead> <tr> <th></th> <th>Quintali</th> <th>Lire</th> </tr> </thead> <tbody> <tr> <td>Austria</td> <td>2</td> <td>4 473</td> </tr> <tr> <td>Cecoslovacchia</td> <td>1</td> <td>5 260</td> </tr> <tr> <td>Francia</td> <td>13</td> <td>56 102</td> </tr> <tr> <td>Germania</td> <td>13</td> <td>64 811</td> </tr> <tr> <td>Gran Bretagna</td> <td>2</td> <td>8 100</td> </tr> <tr> <td>Stati Uniti</td> <td>2</td> <td>16 500</td> </tr> <tr> <td>1926</td> <td>33</td> <td>155 246</td> </tr> <tr> <td>1925</td> <td>66</td> <td>229 340</td> </tr> <tr> <td>1924</td> <td>252</td> <td>513 978</td> </tr> <tr> <td>1923</td> <td>62</td> <td>187 951</td> </tr> <tr> <td>1922</td> <td>94</td> <td>261 717</td> </tr> </tbody> </table>				Quintali	Lire	Austria	2	4 473	Cecoslovacchia	1	5 260	Francia	13	56 102	Germania	13	64 811	Gran Bretagna	2	8 100	Stati Uniti	2	16 500	1926	33	155 246	1925	66	229 340	1924	252	513 978	1923	62	187 951	1922	94	261 717																					
	Quintali	Lire																																																																																				
Cecoslovacchia	1	7 560																																																																																				
Germania	21	55 756																																																																																				
1926	22	63 316																																																																																				
1925	66	138 105																																																																																				
1924	58	127 020																																																																																				
1923	45	101 693																																																																																				
1922	85	137 878																																																																																				
	Quintali	Lire																																																																																				
Austria	2	4 473																																																																																				
Cecoslovacchia	1	5 260																																																																																				
Francia	13	56 102																																																																																				
Germania	13	64 811																																																																																				
Gran Bretagna	2	8 100																																																																																				
Stati Uniti	2	16 500																																																																																				
1926	33	155 246																																																																																				
1925	66	229 340																																																																																				
1924	252	513 978																																																																																				
1923	62	187 951																																																																																				
1922	94	261 717																																																																																				
2060. — Matite con guaina di legno bianco: lucidata o verniciata.			2064. — Matite, senza guaina: di pastelli colorati.																																																																																			
<table border="1"> <thead> <tr> <th></th> <th>Quintali</th> <th>Lire</th> </tr> </thead> <tbody> <tr> <td>Cecoslovacchia</td> <td>1</td> <td>5 050</td> </tr> <tr> <td>Francia</td> <td>12</td> <td>42 930</td> </tr> </tbody> </table>				Quintali	Lire	Cecoslovacchia	1	5 050	Francia	12	42 930	<table border="1"> <thead> <tr> <th></th> <th>Quintali</th> <th>Lire</th> </tr> </thead> <tbody> <tr> <td>Austria</td> <td>2</td> <td>4 473</td> </tr> <tr> <td>Cecoslovacchia</td> <td>1</td> <td>5 260</td> </tr> <tr> <td>Francia</td> <td>13</td> <td>56 102</td> </tr> <tr> <td>Germania</td> <td>13</td> <td>64 811</td> </tr> <tr> <td>Gran Bretagna</td> <td>2</td> <td>8 100</td> </tr> <tr> <td>Stati Uniti</td> <td>2</td> <td>16 500</td> </tr> <tr> <td>1926</td> <td>33</td> <td>155 246</td> </tr> <tr> <td>1925</td> <td>66</td> <td>229 340</td> </tr> <tr> <td>1924</td> <td>252</td> <td>513 978</td> </tr> <tr> <td>1923</td> <td>62</td> <td>187 951</td> </tr> <tr> <td>1922</td> <td>94</td> <td>261 717</td> </tr> </tbody> </table>				Quintali	Lire	Austria	2	4 473	Cecoslovacchia	1	5 260	Francia	13	56 102	Germania	13	64 811	Gran Bretagna	2	8 100	Stati Uniti	2	16 500	1926	33	155 246	1925	66	229 340	1924	252	513 978	1923	62	187 951	1922	94	261 717																																				
	Quintali	Lire																																																																																				
Cecoslovacchia	1	5 050																																																																																				
Francia	12	42 930																																																																																				
	Quintali	Lire																																																																																				
Austria	2	4 473																																																																																				
Cecoslovacchia	1	5 260																																																																																				
Francia	13	56 102																																																																																				
Germania	13	64 811																																																																																				
Gran Bretagna	2	8 100																																																																																				
Stati Uniti	2	16 500																																																																																				
1926	33	155 246																																																																																				
1925	66	229 340																																																																																				
1924	252	513 978																																																																																				
1923	62	187 951																																																																																				
1922	94	261 717																																																																																				
2065. — Matite, senza guaina, copiative.			<table border="1"> <thead> <tr> <th></th> <th>Quintali</th> <th>Lire</th> </tr> </thead> <tbody> <tr> <td>1926-1923</td> <td>—</td> <td>—</td> </tr> <tr> <td>1922</td> <td>1</td> <td>4 240</td> </tr> </tbody> </table>				Quintali	Lire	1926-1923	—	—	1922	1	4 240																																																																								
	Quintali	Lire																																																																																				
1926-1923	—	—																																																																																				
1922	1	4 240																																																																																				

PAESI DI PROVENIENZA	QUANTITÀ	VALORE	PAESI DI PROVENIENZA	QUANTITÀ	VALORE
-------------------------	----------	--------	-------------------------	----------	--------

Segue CATEGORIA XLI. — *Generi per tinta e per concia, colori e vernici.***2066. — Matite, senza guaina, altre.**
799 b) 3.

	Quintali	Lire
Cecoslovacchia.....	4	34 480
Francia.....	2	15 813
Germania.....	1	7 063
1926.....	7	57 336
1925.....	23	53 483
1924.....	12	50 640
1923.....	9	30 735
1922.....	9	25 960

2067. — Inchiostro da stampa: nero.
800 a) 1.

Austria.....	9	8 594
Francia.....	157	160 059
Germania.....	407	590 791
Gran Bretagna.....	11	11 115
Svizzera.....	169	170 091
Stati Uniti.....	40	18 055
	793	958 705
Tripolitania e Ciren...	1	150
1926.....	794	960 155
1925.....	1 219	1 147 199
1924.....	1 459	1 159 365
1923.....	861	865 814
1922.....	704	1 083 609

2068. — Inchiostro da stampa: a base di
800 a) 2. **cinabro o di vermiglione.**

Francia.....	1	6 800
Germania.....	3	13 535
1926.....	4	20 335
1925.....	17	51 596
1924.....	19	56 197
1923.....	19	53 792
1922.....	34	68 088

2069. — Inchiostro da stampa: altro.
800 a) 3.

Austria.....	2	6 126
Francia.....	501	744 158
Germania.....	1 157	2 444 495
Gran Bretagna.....	5	11 121
Grecia.....	6	4 000
Svizzera.....	276	414 789
Stati Uniti.....	2	7 770
1926.....	1 949	3 632 439
1925.....	1 876	3 558 076
1924.....	1 681	2 866 700
1923.....	1 637	2 557 718
1922.....	1 375	2 190 495

2070. — Inchiostro, di ogni altra sorta:
800 b) 1. **in recipienti di capacità inferiore a un litro.**

Austria.....	2	2 413
Cecoslovacchia.....	142	66 770
Francia.....	291	131 960
Germania.....	260.	402 047
Gran Bretagna.....	83	236 038
Paesi Bassi.....	5	11 360
1926.....	783	910 588
1925.....	1 161	843 181
1924.....	1 135	866 987
1923.....	1 084	679 365
1922.....	1 673	869 813

2071. — Inchiostro, di ogni altra sorta:
800 b) 2. **in altri recipienti.**

	Quintali	Lire
Austria.....	1	1 556
Cecoslovacchia.....	189	83 718
Francia.....	9	7 870
Germania.....	110	150 870
Gran Bretagna.....	1	1 200
Svizzera.....	1	2 590
1926.....	311	247 804
1925.....	664	285 207
1924.....	678	353 767
1923.....	464	213 044
1922.....	133	102 092

2072. — Lucidi e creme, per calzature e
801 a) 1. **per cuoiams, a base di cere o di gommalacca, o contenenti spirito, essenza di trementina od altri solventi volatili: in scatole, boccette o in recipienti simili.**

Austria.....	146	250 923
Cecoslovacchia.....	10	16 098
Francia.....	63	93 891
Germania.....	63	88 441
Gran Bretagna.....	782	1 238 305
Stati Uniti.....	31	57 290
1926.....	1 095	1 744 948
1925.....	943	1 360 119
1924.....	1 392	1 708 354
1923.....	1 791	1 529 208
1922.....	2 050	1 334 610

2073. — Lucidi e creme, per calzature e
801 a) 2. **per cuoiams, a base di cere o di gommalacca, o contenenti spirito, essenza di trementina od altri solventi volatili: in altri recipienti.**

Francia.....	4	4 232
Germania.....	25	31 695
Gran Bretagna.....	3	3 822
1926.....	32	38 749
1925.....	13	13 345
1924.....	37	23 071
1923.....	9	8 148
1922.....	87	29 741

2074. — Lucidi e creme, per calzature e
801 b) 1. **per cuoiams, altri: in scatole, boccette o in recipienti simili.**

Austria.....	1	1 160
Francia.....	1.	1 479
Germania.....	44	86 490
Gran Bretagna.....	28	51 124
1926.....	74	143 253
1925.....	59	66 502
1924.....	57	39 657
1923.....	72	32 515
1922.....	71	37 727

PAESI DI PROVENIENZA	QUANTITÀ	VALORE	PAESI DI PROVENIENZA	QUANTITÀ	VALORE
-------------------------	----------	--------	-------------------------	----------	--------

Segue CATEGORIA XLI. — *Generi per tinta e per conca, colori e vernici.*2075. — **Lucidi e creme, per calzature e per cuoiami, altri: in altri recipienti.**

	Quintali	Lire
Austria	5	5 930
Francia	182	127 444
Germania	105	102 805
Gran Bretagna	1	2 000
Svizzera	20	14 650
1926	313	252 625
1925	245	302 813
1924	134	129 715
1923	32	15 356
1922	20	9 374

2076. — **Nero d'ossa: lavato con acido.**

	Quintali	Lire
Francia	12	9 610
Germania	16	10 444
Stati Uniti	5	1 650
1926	33	21 704
1925	193	102 754
1924	249	102 597
1923	196	77 233
1922	533	323 613

2077. — **Nero d'ossa: altro.**

	Quintali	Lire
Austria	10	3 500
Francia	342	74 400
Germania	70	22 177
Gran Bretagna	5	4 000
Paesi Bassi	1 660	453 630
Stati Uniti	55	31 900
1926	2 142	594 607
1925	2 724	764 412
1924	3 553	649 820
1923	3 288	635 523
1922	2 134	475 146

2078. — **Nero fumo, anche in polvere.**

	Quintali	Lire
Austria	1	1 800
Belgio	71	45 566
Francia	469	130 476
Germania	98	99 162
Gran Bretagna	127	104 729
Paesi Bassi	2	1 200
Stati Uniti	10 481	6 526 355
1926	11 239	6 909 288
1925	10 714	5 367 192
1924	6 401	2 841 166
1923	5 012	2 224 218
1922	3 283	1 163 833

2079. — **Nero non nominato.**

	Quintali	Lire
Austria	1 378	433 610
Belgio	17	2 300
Cecoslovacchia	1 193	870 803
Francia	674	159 866
Germania	3 807	462 048
Gran Bretagna	22	18 090
Paesi Bassi	2 043	567 265
Spagna	30	1 600
Stati Uniti	1	175
1926	9 171	2 515 747
1925	9 498	3 123 740
1924	9 070	3 664 114
1923	5 807	1 746 019
1922	4 397	1 117 584

2080. — **Colla forte.**

	Quintali	Lire
Austria	3 914	1 610 553
Belgio	375	285 673
Cecoslovacchia	3	3 525
Francia	7 690	4 489 522
Germania	616	244 391
Gran Bretagna	173	101 932
Paesi Bassi	36	14 950
Regno dei S. C. S.	3 033	1 328 955
Romania	102	40 000
Svizzera	2 870	1 235 240
Ungheria	110	41 330
Stati Uniti	40	32 355
1926	18 962	9 428 486
1925	18 597	8 854 547
1924	11 908	5 626 547
1923	12 225	5 541 243
1922	9 641	5 700 925

2081. — **Colla di pesce, vera o falsa (gelatina).**

	Quintali	Lire
Belgio	33	41 163
Francia	380	761 889
Germania	515	1 095 842
Gran Bretagna	50	227 427
Paesi Bassi	2	1 280
Svizzera	78	232 965
Ungheria	1	900
Cina	8	43 500
Colonie francesi in Asia ..	3	14 250
Giappone	69	336 840
Stati Uniti	3	18 680
1926	1 142	2 804 736
1925	1 493	4 444 218
1924	1 565	3 334 495
1923	1 035	1 955 966
1922	1 175	1 256 585

2082. — **Colla di caseina.**

	Quintali	Lire
Austria	1	500
Francia	15	22 515
Germania	91	76 215
Gran Bretagna	5	4 039
Svizzera	36	29 938
Ungheria	6	4 930
1926	157	138 167
1925	115	113 253
1924	59	48 913
1923	4	2.555
1922	43	12 563

2083. — **Colla di glutine.**

	Quintali	Lire
Austria	15	12 740
Francia	29	6 915
Germania	4	2 122
Gran Bretagna	1	680
Paesi Bassi	1	800
Ungheria	19	18 750
Stati Uniti	3	14 665
1926	72	56 673
1925	116	82 447
1924	75	44 401
1923	482	178 460
1922	677	533 293

PAESI DI PROVENIENZA	QUANTITÀ	VALORE	PAESI DI PROVENIENZA	QUANTITÀ	VALORE
-------------------------	----------	--------	-------------------------	----------	--------

Segue CATEGORIA XLI. — *Generi per tinta e per concia, colori e vernici.*2084. — *Specialità per arti e per usi domestici, preparate per la vendita al minuto.*

	Quintali	Lire
Austria.....	40	49 406
Belgio.....	17	20 461
Cecoslovacchia.....	49	8. 671
Francia.....	456	732 566
Germania.....	989	1 568 189
Gran Bretagna.....	240	694 833
Norvegia.....	1	1 707
Paesi Bassi.....	6	7 630
Regno dei S. C. S.....	1	800
Spagna.....	2	2 100
Svezia.....	3	4 700
Svizzera.....	21	269 647
Ungheria.....	1	400
Giappone.....	31	32 895
Stati Uniti.....	417	938 454
<hr/>		
1926.....	2 277	4 408 469
1925.....	2 322	3 786 326
1924.....	2 736	3 328 163
1923.....	3 056	2 899 305
1922.....	2 012	1 401 185

CAT. XLII. — *Pelli e pellicce.*2085. — *Pelli non buone da pellicceria, crude, fresche, secche o marinate (pickled): di buoi e di vacche.*

	Quintali	Lire
Albania.....	36	55 800
Austria.....	6	6 300
Belgio.....	845	872 720
Francia.....	13 438	13 993 937
Germania.....	5 454	5 699 018
Gran Bretagna.....	4 426	5 177 830
Grecia.....	108	109 751
Malta.....	1 937	1 127 621
Paesi Bassi.....	677	956 124
Polonia.....	112	103 000
Regno dei S. C. S.....	354	229 243
Romania.....	27	35 640
Spagna.....	27	47 028
Svezia.....	445	398 300
Svizzera.....	608	495 544
Aden.....	391	424 775
Cina.....	15 902	23 094 535
Giappone.....	64	96 300
India brit. e Ceylon.....	55 169	64 575 829
Indie orient. olandesi.....	1 547	2 667 747
Siam.....	17	23 200
Stab. dello Stretto.....	346	345 800
Turchia asiatica.....	1 049	1 093 934
Federaz. australiana.....	23 917	32 382 757
Nuova Zelanda.....	902	850 450
Abissinia.....	722	814 328
Africa mer. britannica.....	4 996	6 194 118
Africa portoghese.....	315	442 800
Africa spagnola.....	10	15 400
Algeria.....	1 648	1 130 589
Col. brit. n. n. in Africa.....	11 284	13 437 629
Col. franco. n. n. in Afr.....	5 864	7 278 964
Egitto.....	1 466	1 904 765
Marocco.....	176	194 800
Tunisia.....	1 370	1 067 228
Zanzibar.....	2	2 190
Argentina.....	96 952	120 507 639
Bolivia.....	347	341 600
Brasile.....	5 748	7 484 438
Chili.....	5	6 300
Colombia.....	1 304	1 718 650
Cuba.....	40	31 090
Equatore.....	1 368	1 585 654

	Quintali	Lire
Guatemala.....	31	29 500
Honduras.....	11	13 500
Messico.....	40	54 000
Panamà.....	999	691 825
Perù.....	344	591 215
Stati Uniti.....	8 951	10 798 911
Uruguay.....	18 043	24 521 046
Venezuela.....	2 191	3 008 655
Merci naz. di ritorno.....	66	58 000
<hr/>		
	297 422	358 810 117
<hr/>		
Eritrea.....	23 298	25 291 997
Somalia italiana.....	5 455	5 216 391
Tripolitania e Ciren.....	409	380 355
<hr/>		
	29 162	30 868 743
<hr/>		
1926.....	326 584	389 678 860
1925.....	348 774	395 621 212
1924.....	320 717	269 825 166
1923.....	281 010	223 237 150
1922.....	281 515	180 214 961

2086. — *Pelli non buone da pellicceria, crude, fresche, secche o marinate (pickled): di vitelli.*

	Quintali	Lire
Albania.....	17	11 830
Francia.....	626	692 530
Germania.....	281	354 180
Gran Bretagna.....	3	4 840
Paesi Bassi.....	103	99 277
India brit. e Ceylon.....	42	62 230
Palestina.....	4	4 685
Stabilim. dello Stretto.....	115	137 100
Federaz. australiana.....	764	858 123
Col. brit. n. n. in Africa.....	178	202 550
Zanzibar.....	62	88 200
Argentina.....	8 145	10 897 690
Stati Uniti.....	301	346 330
Uruguay.....	664	877 480
Venezuela.....	16	23 230
<hr/>		
	11 301	14 563 182
Eritrea.....	295	230 330
<hr/>		
1926.....	11 596	14 793 512
1925.....	15 833	20 633 591
1924.....	15 860	13 214 437
1923.....	14 349	11 523 022
1922.....	6 924	5 816 222

2087. — *Pelli non buone da pellicceria, crude, fresche, secche o marinate (pickled): di capre.*

	Quintali	Lire
Albania.....	248	253 635
Belgio.....	132	191 400
Francia.....	134	189 103
Germania.....	4	10 475
Gran Bretagna.....	2	3 100
Grecia.....	21	69 570
Malta.....	5	17 570
Norvegia.....	315	190 000
Paesi Bassi.....	89	108 800
Regno dei S. C. S.....	99	149 157
Svizzera.....	16	27 566
Turchia europea.....	12	7 180
Aden.....	35	63 320
Cina.....	39	77 700
Dodecaneso.....	9	20 000
India brit. e Ceylon.....	78	123 650
Indie orient. olandesi.....	1	4 180
Turchia asiatica.....	534	695 280
Federaz. australiana.....	47	74 600

PAESI DI PROVENIENZA		QUANTITÀ	VALORE	PAESI DI PROVENIENZA		QUANTITÀ	VALORE
Segue CATEGORIA XLII. — <i>Pelli e pellicce.</i>							
Quintali				Lire			
2088. — <i>Pelli non buone da pellicceria, crude, fresche, secche o marinate (pickled): di montoni.</i>				2089. — <i>Pelli non buone da pellicceria, crude, fresche, secche o marinate (pickled): di agnelli.</i>			
Africa mer. britannica.	517	761	683	Albania	1 611	2 696	004
Algeria	99	98	400	Austria	285	476	788
Col. franc. n. n. in Afr.	20	22	600	Bulgaria	1 820	3 601	786
Egitto	236	317	784	Francia	319	609	229
Marocco	1 546	1 949	519	Germania	400	809	474
Tunisia	52	79	075	Gran Bretagna	19	47	500
Zanzibar	11	10	230	Grecia	10 338	18 497	519
Brasile	1	1	800	Malta	20	79	975
Stati Uniti	2	6	000	Regno dei S. C. S.	4 309	6 130	770
	4 334	5 552	864	Romania	1 651	3 241	073
Eritrea	285	350	595	Spagna	24	54	676
Somalia italiana	510	816	197	Turchia europea	1 647	2 919	410
Tripolitania e Ciren...	1 633	2 276	321	Ungheria	115	95	000
	2 458	3 443	113	Aden	30	35	347
1926	6 792	8 995	977	Cina	20	40	500
1925	4 259	5 171	182	Cipro	241	580	044
1924	3 935	3 625	472	India brit. e Ceylon ..	68	133	181
1923	2 831	2 158	083	Palestina	108	185	214
1922	2 200	1 605	711	Turchia asiatica	3 111	6 041	891
				Africa mer. britannica.	22	35	625
2088. — <i>Pelli non buone da pellicceria, crude, fresche, secche o marinate (pickled): di montoni.</i>				Algeria	47	99	390
Albania	1 615	1 776	992	Col. franc. in Asia	106	159	500
Bulgaria	180	276	096	Egitto	286	403	738
Francia	451	571	282	Tunisia	428	563	803
Germania	143	181	900	Zanzibar	2	1	600
Gran Bretagna	638	1 335	069	Messico	3	7	110
Grecia	574	877	954	Stati Uniti	204	664	263
Malta	8	16	970		27 244	48 200	410
Regno dei S. C. S.	864	1 084	387	Eritrea	3	3	200
Romania	206	283	478	Tripolitania e Ciren...	1 779	2 289	035
Spagna	140	344	720		1 782	2 292	235
Svizzera	10	10	050	1926	29 026	50 492	645
Turchia europea	645	900	885	1925	20 389	39 485	943
Aden	165	213	750	1924	20 353	23 367	199
Cina	83	138	269	1923	14 999	14 886	925
Dodecaneso	3	6	300	1922	15 237	13 824	955
India brit. e Ceylon ..	1 095	2 293	637	2090. — <i>Pelli non buone da pellicceria, crude, fresche, secche o marinate (pickled): di capretti.</i>			
Palestina	23	24	000	Albania	222	529	763
Turchia asiatica	1 355	1 714	848	Austria	10	41	200
Nuova Zelanda	21	29	230	Germania	41	147	050
Africa mer. britannica.	12	18	300	Malta	32	130	410
Africa portoghese	59	40	000	Regno dei S. C. S.	167	111	327
Algeria	276	410	600	Cina	7	18	970
Col. brit. n. n. in Africa	26	25	500	Cipro	9	28	774
Col. franc. n. n. in Afr.	281	419	170	Egitto	5	7	100
Egitto	438	501	642		493	1 014	594
Marocco	2 533	2 325	163	Eritrea	4	11	000
Tunisia	216	180	552	1926	497	1 025	594
Zanzibar	2	2	900	1925	887	1 705	889
Argentina	338	544	620	1924	948	1 212	844
Brasile	55	58	500	1923	942	1 102	180
Equatore	3	3	000	1922	395	449	311
Perù	696	1 371	590	2091. — <i>Pelli non buone da pellicceria, crude, fresche, secche o marinate (pickled): altre.</i>			
Stati Uniti	61	109	000	Belgio	81	372	300
Uruguay	92	1 317	380	Bulgaria	84	176	200
	14 058	19 357	154	Francia	119	299	880
Eritrea	1 394	1 417	575	Germania	29	72	130
Somalia italiana	610	802	268				
Tripolitania e Ciren...	1 806	1 762	531				
	3 810	3 982	374				
1926	17 868	23 339	528				
1925	22 194	30 289	835				
1924	14 748	13 708	369				
1923	11 252	8 260	697				
1922	9 759	7 925	963				

PAESI DI PROVENIENZA	QUANTITÀ	VALORE	PAESI DI PROVENIENZA	QUANTITÀ	VALORE
Segue CATEGORIA XLII. — <i>Pelli e pellicce.</i>					
	Quintali	Lire		Quintali	Lire
Gran Bretagna	108	196 348	Col. franc. n. n. in Afr.	6 280	7 889 794
Grecia	1	5 832	Egitto	2 456	3 218 689
Malta	4	28 989	Marocco	4 255	4 469 512
Norvegia	343	236 600	Tunisia	2 068	1 892 958
Paesi Bassi	49	62 655	Zanzibar	79	105 090
Regno dei S. C. S.	146	133 860	Argentina	105 697	132 055 399
Cina	12	11 554	Bolivia	347	341 600
India brit. e Ceylon ..	561	588 810	Brasile	5 805	7 546 288
Indie orient. olandesi ..	63	96 700	Chil.	17	26 300
Turchia asiatica	2	2 000	Colombia	1 304	1 718 650
Africa mer. britannica ..	8	12 972	Cuba	40	31 090
Africa portoghese	2	2 000	Equatore	1 673	1 590 654
Algeria	165	112 000	Guatemala	31	29 500
Col. franc. n. n. in Afr..	9	9 580	Honduras	11	13 500
Egitto	25	51 660	Messico	43	61 110
Tunisia	2	2 300	Panamà	1 006	699 875
Argentina	262	195 450	Perù	1 040	1 962 805
Brasile	1	2 000	Stati Uniti	9 521	11 926 754
Chil.	12	20 000	Uruguay	19 619	26 715 906
Equatore	2	2 000	Venezuela	2 207	3 031 885
Panamà	7	7 550	Merci naz. di ritorno ..	66	58 000
Stati Uniti	2	7 250			
	2 138	2 708 600	Eritrea	356 990	450 206 921
Eritrea	128	217 287	Somalia italiana	25 047	27 521 984
Somalia italiana	1 146	3 464 750	Tripolitania e Ciren...	7 751	10 299 606
Tripolitania e Ciren...	96	40 875		5 723	6 737 617
	1 370	3 731 412		38 881	44 559 207
1926	3 508	6 440 012	1926	395 871	494 766 128
1925	3 557	3 842 900	1925	415 943	496 750 602
1924	4 863	5 067 856	1924	331 424	330 021 343
1923	2 348	2 858 648	1923	327 731	264 026 705
1922	2 604	2 154 277	1922	318 634	211 990 400

2085-2091. — RIASSUNTO. — Pelli crude, fresche o secche, non buone da pellicceria.

Albania	3 749	5 323 994
Austria	281	521 288
Belgio	1 058	1 436 420
Bulgaria	2 084	4 051 082
Francia	15 117	16 355 931
Germania	6 332	7 274 227
Gran Bretagna	5 196	6 764 687
Grecia	11 042	19 560 626
Malta	2 016	1 401 535
Norvegia	658	426 600
Paesi Bassi	918	1 226 856
Polonia	112	100 000
Regno dei S. C. S.	5 939	7 788 694
Romania	1 884	3 560 191
Spagna	191	446 424
Svezia	445	398 300
Svizzera	629	533 150
Turchia europea	2 304	3 826 975
Ungheria	115	85 000
Aden	621	737 192
Cina	16 063	23 381 528
Cipro	250	608 818
Dodecaneso	12	26 300
Giappone	64	96 300
India brit. e Ceylon ..	56 923	67 777 307
Indie orient. olandesi ..	1 611	2 768 627
Palestina	135	213 899
Siam	17	23 200
Stabilim. dello Stretto	461	475 900
Turchia asiatica	6 051	9 548 003
Federaz. australiana ..	29 728	33 315 477
Nuova Zelanda	923	879 650
Abissinia	722	844 328
Africa mer. britannica ..	5 585	7 022 695
Africa portoghese	397	484 800
Africa spagnola	10	15 400
Algeria	2 235	1 850 979
Col. brit. n. n. in Afr.	11 488	13 665 679

2092. — Pelli da pellicceria, crude, fresche o secche.

Albania	136	685 205
Austria	1	30 000
Belgio	63	439 770
Bulgaria	34	196 415
Cecoslovacchia	1	10 250
Danimarca	2	24 600
Francia	1 857	7 331 226
Germania	96	4 969 432
Gran Bretagna	125	5 543 861
Grecia	96	393 665
Norvegia	1 779	1 198 600
Regno dei S. C. S.	101	292 792
Russia	50	1 162 700
Svizzera	322	1 019 494
Turchia europea	80	25 000
Cina	3	36 500
Stabilim. dello Stretto	53	222 100
Turchia asiatica	40	70 000
Federaz. australiana ..	45	317 915
Nuova Zelanda	19	193 868
Col. franc. n. n. in Afr.	36	55 840
Egitto	22	26 800
Tunisia	31	29 050
Argentina	117	894 945
Brasile	2	7 900
Canada	13	1 042 885
Chil.	5	8 400
Perù	109	180 600
Stati Uniti	58	1 270 975
Uruguay	6	177 900
	4 784	28 090 188
Eritrea	21	37 300
Somalia italiana	359	1 002 865
Tripolitania e Ciren...	91	86 915
	471	1 127 110
1926	5 255	29 217 298
1925	5 018	27 175 396
1924	2 208	12 216 722
1923	1 856	7 866 035
1922	3 043	7 017 705

PAESI DI PROVENIENZA	QUANTITÀ	VALORE	PAESI DI PROVENIENZA	QUANTITÀ	VALORE
-------------------------	----------	--------	-------------------------	----------	--------

Segue CATEGORIA XLII. — *Pelli e pellicce.*

2099. — Pelli conciate senza pelo, rifinite
809 a) 2 β. o non, escluse le pergamenate, di bue, di vacca e altre grandi pelli, intiere o a schiappe, tinte o non, anche verniciate, granite, stampate, sbalzate o in altro modo lavorate, da suola, altrimenti conciate.

	Quintali	Lire
Austria.....	50	100 930
Belgio.....	1	2 100
Cecoslovacchia.....	2	7 186
Francia.....	11	18 798
Ungheria.....	3	6 748
Argentina.....	53	67 000
Merci naz. di ritorno.....	450	520 686
	570	723 548
Somalia italiana.....	4	8 000
	574	731 448
1926.....	190	302 437
1925.....	266	469 196
1924.....	651	1 070 531
1923.....	2 442	3 448 507
1922.....		

2100. — Pelli conciate senza pelo, rifinite
809 a) 3 α. o non, escluse le pergamenate, di bue, di vacca e altre grandi pelli, intiere o a schiappe, tinte o non, anche verniciate, granite, stampate, sbalzate o in altro modo lavorate, altre, a concia minerale o mista.

	Quintali	Lire
Austria.....	2	33 611
Belgio.....	6	48 945
Cecoslovacchia.....	4	53 855
Danimarca.....	6	49 180
Francia.....	18	146 890
Germania.....	36	212 845
Norvegia.....	2	7 640
Paesi Bassi.....	3	20 700
Svizzera.....	5	23 300
Stati Uniti.....	1	4 990
	83	601 956
1926.....	117	733 347
1925.....	107	499 238
1924.....	241	1 232 648
1923.....	793	4 921 256
1922.....		

2101. — Pelli conciate senza pelo, rifinite
809 a) 3 β. o non, escluse le pergamenate, di bue, di vacca e altre grandi pelli, intiere o a schiappe, tinte o non, anche verniciate, granite, stampate, sbalzate o in altro modo lavorate, altre, altrimenti conciate.

	Quintali	Lire
Austria.....	2	13 741
Belgio.....	3	10 300
Francia.....	113	150 572
Germania.....	6	34 478
Gran Bretagna.....	11	45 035
Svizzera.....	2	9 560
Stati Uniti.....	1	12 500
Merci naz. di ritorno.....	31	73 730
	169	349 916
1926.....	137	395 166
1925.....	74	232 769
1924.....	173	651 990
1923.....	336	371 515
1922.....		

2102. — Pelli conciate senza pelo, rifinite
809 b) 1 α. o non, escluse le pergamenate, di vitello, di vacchetta e altre piccole pelli bovine o equine, intiere o a schiappe, non tinte o tinte in nero, semplicemente lisciate, anche granite o stampate, ma non altrimenti lavorate, a concia minerale o mista.

	Quintali	Lire
Austria.....	253	2 832 860
Belgio.....	70	634 200
Cecoslovacchia.....	120	1 063 210
Danimarca.....	1	10 000
Francia.....	631	6 278 300
Germania.....	2 371	26 337 730
Gran Bretagna.....	25	355 250
Lussemburgo.....	192	2 408 910
Paesi Bassi.....	19	2 367 900
Spagna.....	20	179 916
Svizzera.....	125	1 423 921
Ungheria.....	1	12 440
Dodecaneso.....	1	7 910
Stati Uniti.....	19	289 688
Merci naz. di ritorno.....	1	17 000
	4 020	44 219 235
1926.....	4 587	53 021 729
1925.....	4 619	44 513 422
1924.....	6 761	50 280 618
1923.....	5 913	42 855 800
1922.....		

2103. — Pelli conciate senza pelo, rifinite
809 b) 1 β. o non, escluse le pergamenate, di vitello, di vacchetta e altre piccole pelli bovine o equine, intiere o a schiappe, non tinte o tinte in nero, semplicemente lisciate, anche granite o stampate, ma non in altro modo lavorate, altrimenti conciate.

	Quintali	Lire
Belgio.....	1	6 400
Francia.....	502	1 647 909
Germania.....	105	1 837 027
Gran Bretagna.....	14	85 384
Svizzera.....	1	28 340
Stati Uniti.....	7	113 850
Merci naz. di ritorno.....	11	20 094
	641	3 739 054
1926.....	731	4 133 234
1925.....	493	2 735 014
1924.....	981	3 475 923
1923.....	1 445	7 272 903
1922.....		

2104. — Pelli conciate senza pelo, rifinite
809 b) 2 α. o non, escluse le pergamenate, di vitello, di vacchetta e altre piccole pelli bovine o equine, intiere o a schiappe, non nominate, a concia minerale o mista.

	Quintali	Lire
Austria.....	83	1 417 781
Belgio.....	108	1 312 532
Bulgaria.....	1	8 601

PAESI DI PROVENIENZA		QUANTITÀ	VALORE	PAESI DI PROVENIENZA		QUANTITÀ	VALORE
Segue CATEGORIA XLII. — <i>Pelli e pellicce.</i>							
		Quintali	Lire			Quintali	Lire
Germania		325	7 539 155	Algeria		49	173 735
Gran Bretagna		31	496 898	Egitto		13	41 800
Spagna		165	2 090 008	Argentina		53	67 000
Svizzera		8	126 121	Stati Uniti		1 548	24 978 125
Stati Uniti		83	1 323 954	Mercì naz. di ritorno.		618	965 216
		952	15 991 053			24 460	270 672 628
Tripolitania e Ciren...		5	79 973				
1926		957	16 071 029	Somalia italiana		4	8 000
1925		1 724	18 630 460	Tripolitania e Ciren..		10	85 973
1924		2 013	16 695 678			14	93 973
1923		2 058	15 966 318	1926		24 474	270 766 601
1922		2 704	20 731 620	1925		26 939	299 347 987

2111. — Pelli conciate senza pelo, rifinite
809 a) 2 β. o non, escluse le pergamenate, di capra, di montone e altre piccole pelli non nominate, altre, tinte o non, anche granite, stampate, verniciate, scamosciate, vellutate o in altro modo lavorate, altrimenti conciate.

Austria	10	82 172
Belgio	266	2 102 321
Francia	2 744	17 951 402
Germania	268	2 879 351
Gran Bretagna	398	3 763 482
Spagna	235	1 247 815
Svizzera	5	401 048
Turchia europea	1	2 000
India brit. e Ceylon..	124	1 345 112
Turchia asiatica	4	12 500
Algeria	49	173 735
Egitto	13	41 800
Stati Uniti	34	381 347
Mercì naz. di ritorno.	3	59 736
		4 151
		30 443 821
Tripolitania e Ciren...	5	6 000
1926	4 159	30 449 821
1925	4 727	33 688 793
1924	2 743	14 371 643
1923	2 300	9 975 848
1922	1 236	5 250 685

2096-2111. — RIASSUNTO. — Pelli conciate
809. senza pelo.

Austria	448	5 009 950
Belgio	671	5 476 160
Bulgaria	2	13 314
Cecoslovacchia	302	2 749 631
Danimarca	123	2 242 716
Finlandia	3	14 695
Francia	7 392	61 677 394
Germania	9 870	125 540 511
Gibilterra	2	29 726
Gran Bretagna	1 013	10 525 943
Lussemburgo	448	7 050 432
Norvegia	2	7 640
Paesi Bassi	608	8 748 295
Russia	2	4 244
Spagna	625	6 850 414
Svizzera	511	7 083 667
Turchia europea	1	2 000
Ungheria	6	34 678
Dodecaneso	1	7 910
India brit. e Ceylon..	125	1 354 812
Turchia asiatica	24	72 590

2112. — Pelli pergamenate, di bovini.
810 a).

Francia	1	1 200
1926	1	1 200
1925	—	—
1924	1	1 700
1923	—	—
1922	13	99 038

2113. — Pelli pergamenate, altre.
810 b).

Cecoslovacchia	4	25 000
Francia	18	127 786
Germania	1	7 383
1926	23	160 166
1925	10	70 050
1924	18	77 066
1923	29	156 395
1922	10	83 556

2114. — Pelli tagliate, in gropponi.
811 a).

Austria	2	5 688
Belgio	63	177 568
Francia	47	174 700
Germania	3	15 000
Gran Bretagna	7	31 322
Paesi Bassi	34	183 850
Svizzera	6	17 595
Stati Uniti	31	83 120
1926	193	688 843
1925	241	881 740
1924	363	797 177
1923	526	1 184 604
1922	74	217 414

2115. — Pelli tagliate, in gambali, tomaie,
811 b). strisce per cappelli o in qualsiasi altra forma che ne indichi la destinazione per un uso determinato.

Belgio	490	7 230 219
Cecoslovacchia	2	6 066
Francia	25	222 063
Germania	16	168 232
Gran Bretagna	278	5 594 719
Paesi Bassi	9	50 960
Svizzera	18	304 530

PAESI DI PROVENIENZA	QUANTITÀ	VALORE	PAESI DI PROVENIENZA	QUANTITÀ	VALORE
Segue CATEGORIA XLII. — <i>Pelli e pellicce.</i>					
	Quintali	Lire		Quintali	Lire
Ungheria	1	2 517	Stati Uniti.....	81	348 140
Stati Uniti	395	6 504 880	Merol naz. di ritorno.	1	3 700
1926.....	1 234	20 084 196	1926.....	455	1 769 223
1925.....	1 523	20 696 268	1925.....	1 124	4 393 600
1924.....	1 174	13 122 376	1924.....	356	1 643 453
1923.....	1 291	14 685 285	1923.....	450	2 319 277
1922.....	707	7 284 768	1922.....	244	1 074 466

2116. — Residui del taglio delle pelli in gropponi.

Austria.....	6	8 830
Belgio.....	21	51 973
Cecoslovacchia.....	5	13 643
Francia.....	210	737 953
Germania.....	289	955 059
Gran Bretagna.....	508	1 880 780
Paesi Bassi.....	3	9 000
Regno del S. C. S.....	7	11 800
Svizzera.....	10	22 958
Stati Uniti.....	19	42 040
1926.....	1 058	3 737 036
1925.....	758	3 025 762
1924.....	1 004	4 030 366
1923.....	1 105	4 093 176
1922.....	1 189	4 247 485

2117. — Spaccature di pelli (croste) di ogni sorta, semplicemente conciate, a concia minerale o mista.

Belgio.....	1	3 280
1926.....	1	3 280
1925.....	5	20 385
1924.....	—	—
1923.....	4	31 120
1922.....	3	6 763

2118. — Spaccature di pelli (croste) di ogni sorta, semplicemente conciate, in altro modo.

Belgio.....	16	28 700
Francia.....	261	83 270
Germania.....	7	14 895
Gran Bretagna.....	80	199 549
Malta.....	1	1 610
Argentina.....	29	18 300
Stati Uniti.....	561	1 990 950
1926.....	958	2 342 274
1925.....	1 568	4 049 637
1924.....	563	374 385
1923.....	350	295 295
1922.....	364	182 439

2119. — Spaccature di pelli (croste) di ogni sorta, altre.

Austria.....	1	4 474
Belgio.....	7	28 890
Francia.....	244	818 991
Germania.....	91	438 891
Gran Bretagna.....	20	81 863
Lussemburgo.....	3	23 318
Paesi Bassi.....	3	15 157
Turchia europea.....	1	5 767

2120. — Cuoio falso.

Francia.....	156	50 671
1926.....	156	50 671
1925.....	174	70 043
1924.....	65	26 394
1923.....	6	2 587
1922.....	36	17 105

2121. — Cinghie finite per trasmissioni, di 815 a). pelle a concia minerale o mista.

Austria.....	11	49 731
Belgio.....	88	645 164
Francia.....	30	144 692
Germania.....	9	58 696
Gran Bretagna.....	3	31 638
Paesi Bassi.....	41	251 621
Svizzera.....	10	101 600
Merol naz. di ritorno.	7	33 172
1926.....	199	1 319 364
1925.....	179	1 274 662
1924.....	182	1 016 126
1923.....	139	660 096
1922.....	79	433 251

2122. — Cinghie finite per trasmissioni, di 815 b). pelle altrimenti conciate.

Austria.....	85	315 632
Belgio.....	1 116	5 272 516
Cecoslovacchia.....	1	5 515
Francia.....	379	2 032 973
Germania.....	92	556 911
Gran Bretagna.....	184	1 092 395
Lussemburgo.....	13	68 329
Paesi Bassi.....	6	31 770
Regno del S. C. S.....	73	171 218
Svizzera.....	33	286 300
Stati Uniti.....	38	317 057
1926.....	2 020	10 210 648
1925.....	(a) 1 892	(b) 10 481 589
1924.....	1 490	7 562 607
1923.....	1 130	5 353 766
1922.....	454	2 084 027

2123. — Accessori per macchine e parti di macchine, di pelle o di cuoio.

Austria.....	1	1 000
Belgio.....	123	849 006
Cecoslovacchia.....	139	153 875
Francia.....	874	3 199 577
Germania.....	178	908 056
Gran Bretagna.....	363	1 241 698
Paesi Bassi.....	248	806 635
Polonia.....	1	2 400

(a) Di cui, quintali 9 importati in conto riparazioni. — (b) Non compreso il valore della quantità importata in conto riparazioni.

PAESI DI PROVENIENZA	QUANTITÀ	VALORE	PAESI DI PROVENIENZA	QUANTITÀ	VALORE
-------------------------	----------	--------	-------------------------	----------	--------

Segue CATEGORIA XLII. — *Pelli e pellicce.*

	Quintali	Lire
Spagna.....	14	41 920
Svizzera.....	211	950 429
1926.....	2 052	8 154 496
1925.....	2 285	9 083 777
1924.....	2 127	7 222 485
1923.....	1 586	5 424 749
1922.....	876	3 220 108

2124. — *Guanti di pelle, anche semplicemente tagliati.*

	Cento paia	Lire
Austria.....	6	8 565
Belgio.....	1	930
Cecoslovacchia.....	11	17 010
Danimarca.....	4	5 200
Francia.....	530	793 870
Germania.....	23	35 510
Gran Bretagna.....	80	112 310
Malta.....	1	1 285
Paesi Bassi.....	1	1 100
Svezia.....	23	30 255
Svizzera.....	2	2 702
Stati Uniti.....	19	21 300
Merci naz. di ritorno.	23	42 846
1926.....	724	1 072 833
1925.....	660	1 227 164
1924.....	653	1 389 118
1923.....	358	519 323
1922.....	234	436 376

2125. — *Tomaie giunte di pelle o di cuoio, di qualsiasi specie.*

	Paia	Lire
Francia.....	4	150
Dodecaneso.....	27	800
Argentina.....	4	60
Brasile.....	22	400
Tripolitania e Ciren... 1926.....	57 66	1 410 1 557
1925.....	9 20	147 300
1924.....	—	—
1923.....	2 128	64 522
1922.....	777	15 838

2126. — *Gambali di pelle o di cuoio.*

		Lire
Austria.....	12	1 080
Francia.....	3	790
Germania.....	24	1 680
Tripolitania e Ciren... 1926.....	39 50	3 550 4 504
1925.....	11 1 648	954 98 830
1924.....	—	—
1923.....	1 424	68 379
1922.....	557	22 164
	367	17 492

2127. — *Selle.*

	Numero	Lire
Austria.....	6	6 540
Francia.....	6	5 920

	Numero	Lire
Germania.....	1	606
Gran Bretagna.....	5	10 000
Messico.....	1	1 500
Tripolitania e Ciren... 1926.....	19 22	24 566 28 566
1925.....	15	10 065
1924.....	54	31 030
1923.....	21	13 430
1922.....	29	13 295

2128. — *Fornimenti da tiro, corregge, corde e altri lavori da sellaio e da correggiolo, di pelle o di cuoio.*

	Quintali	Lire
Austria.....	10	27 793
Belgio.....	120	408 634
Cecoslovacchia.....	1	2 696
Francia.....	79	319 753
Germania.....	247	910 343
Gran Bretagna.....	26	158 833
Spagna.....	13	39 493
Svizzera.....	1	7 803
1926.....	497	1 875 048
1925.....	347	1 675 590
1924.....	344	1 403 618
1923.....	279	862 625
1922.....	289	1 080 536

2129. — *Valige, bauli, cappelliere e cassette da viaggio, di pelle o di cuoio.*

	Num. Chil.	Lire
Austria.....	221	508
Belgio.....	9	38
Francia.....	188	381
Germania.....	194	632
Gran Bretagna.....	111	170
Spagna.....	1	7
Svizzera.....	4	86
Cina.....	10	51
Marocco.....	1	5
Merci naz. di ritorno.	3	10
1926.....	742	1 888
1925.....	890	3 833
1924.....	2 219	8 410
1923.....	14 055	43 238
1922.....	1 258	3 813
		282 024
		374 706
		356 839
		501 243
		216 084

2130. — *Lavori di pelle conce senza pelo, non nominati.*

	Quintali	Lire
Austria.....	10	92 681
Belgio.....	118	1 084 351
Cecoslovacchia.....	5	21 462
Francia.....	72	586 332
Germania.....	31	280 320
Gran Bretagna.....	43	365 864
Svizzera.....	2	11 008
Stati Uniti.....	11	142 862
Merci naz. di ritorno.	1	11 200
	293	2 576 080

PAESI DI PROVENIENZA	QUANTITÀ	VALORE	PAESI DI PROVENIENZA	QUANTITÀ	VALORE
Segue CATEGORIA XLII. — <i>Pelli e pellicce.</i>					
	Quintali	Lire		Quintali	Lire
Tripolitania e Ciren...	3	16 908	Perù	3	6 900
1926.....	(a) 296	2 592 988	Stati Uniti.....	230	650 345
1925.....	429	4 347 757	Uruguay.....	13	28 470
1924.....	327	2 235 170			
1923.....	(b) 412	(c) 4 100 692	1926.....	104 720	308 984 890
1922.....	276	2 153 174	1925.....	119 662	335 611 533
			1924.....	90 167	100 623 562
			1923.....	87 292	88 738 666
			1922.....	65 478	46 312 971

2131. — **Tavole, sacchi, bandine o mappette, croci, tappeti, coperte e soppedanei, di pelli conce col pelo.**

Danimarca	1	19 520
Francia	29	269 650
Germania	5	89 840
Gran Bretagna	1	28 722
1926.....	36	406 732
1925.....	140	1 455 951
1924.....	76	1 137 078
1923.....	133	1 420 046
1922.....	64	833 168

2132. — **Lavori da pellicciaio, non nominati.**

	Chilogrammi	
Austria.....	348	383 474
Francia.....	834	1 086 950
Germania.....	152	270 550
Gran Bretagna.....	14	18 350
Norvegia.....	2	2 400
Regno del S. C. S.....	9	6 400
Svezia.....	3	3 600
Svizzera.....	11	9 220
Turchia europea.....	3	3 300
Cina.....	94	118 100
India brit. e Ceylon.....	14	2 800
Egitto.....	1	1 100
Stati Uniti.....	20	24 500
	1 505	1 909 744
Tripolitania e Ciren..	5	5 370
1926.....	1 510	1 915 044
1925.....	5 718	2 152 269
1924.....	2 480	2 281 187
1923.....	12 520	1 566 217
1922.....	3 344	1 991 260

CAT. XLIII. — **Gomma elastica e guttaperca.**

2133. — **Gomma elastica, greggia.**

	Quintali	Lire
Cina.....	1 140	3 871 256
Col. francesi in Asia..	2 536	5 546 130
Giappone.....	10	35 000
India brit. e Ceylon..	54 307	155 948 212
Indie orient. olandesi.	10 280	28 977 227
Persia.....	3	7 010
Stab. dello Stretto...	18 148	57 460 341
Africa merid. britann.	50	182 100
Col. brit. n. n. in Africa	323	4 287 791
Col. fran. n. n. in Africa	15 575	46 440 936
Congo belga.....	1 352	3 108 822
Egitto.....	171	425 000
Brasile.....	629	2 059 350

(a) Compresi quintali 23 importati temporaneamente per la costruzione di veicoli da ferrovie e da tramvie. — (b) Di cui, quintali 20 importati in conto riparazioni. — (c) Non compreso il valore della quantità importata in conto riparazioni.

2134. — **Gomma elastica, rigenerata.**

Belgio.....	52	37 260
Francia.....	2 212	1 425 106
Germania.....	395	385 535
Gran Bretagna.....	740	670 214
Stati Uniti.....	11	3 640
1926.....	3 410	2 521 755
1925.....	3 586	2 254 486
1924.....	614	246 258
1923.....	402	169 032
1922.....	311	188 961

2135. — **Gomma elastica, mescolata con altre sostanze, non vulcanizzata.**

Austria.....	1	1 570
Francia.....	2	5 000
Merci naz. di ritorno.	35	23 900
1926.....	38	30 470
1925.....	126	435 214
1924.....	2	1 660
1923.....	14	18 340
1922.....	4	3 686

2136. — **Avanzi e rottami di lavori di gomma elastica.**

Belgio.....	4	7 900
Danimarca.....	1	200
Francia.....	28 282	2 722 951
Germania.....	6 455	838 775
Gran Bretagna.....	3 918	486 102
Grecia.....	1	613
Paesi Bassi.....	13	3 400
Regno del S. C. S.....	74	4 475
Spagna.....	10	1 250
Svizzera.....	5 210	418 930
Turchia europea.....	13	21 60
Africa spagnola.....	1	200
Egitto.....	361	24 906
Tunisia.....	1	24 0
Stati Uniti.....	1 429	425 532
	45 773	4 957 074
Somalia italiana.....	100	5 350
Tripolitania e Ciren..	614	86 032
	714	91 382
1926.....	46 487	5 048 456
1925.....	21 661	2 384 287
1924.....	8 130	961 531
1923.....	3 889	262 762
1922.....	9	1 710

PAESI DI PROVENIENZA	QUANTITÀ	VALORE	PAESI DI PROVENIENZA	QUANTITÀ	VALORE
-------------------------	----------	--------	-------------------------	----------	--------

Segue CATEGORIA XLIII. — *Gomma elastica e guttaperca.***2137. — Foglie e piastre di gomma elastica,**
827 a). segate.

	Quintali	Lire
Belgio.....	53	217 892
Francia.....	8	47 370
Germania.....	2	15 631
Gran Bretagna.....	2	7 500
	<hr/>	<hr/>
1926.....	65	317 893
1925.....	41	176 344
1924.....	31	108 466
1923.....	7	13 938
1922.....	5	15 272

2138. — Foglie e piastre di gomma elastica,
827 b) 1. altre, miste a tessuti o con
inserzione di tessuti.

Francia.....	14	66 548
Germania.....	2	10 951
Gran Bretagna.....	4	19 850
	<hr/>	<hr/>
1926.....	20	97 349
1925.....	23	66 425
1924.....	17	39 824
1923.....	14	51 414
1922.....	13	34 480

2139. — Foglie e piastre di gomma elastica,
827 b) 2. altre, contenenti filo di metallo
o tele metalliche.

1926.....	—	—
1925.....	2	2 681
1924.....	1	915
1923.....	1	1 000
1922.....	2	3 995

2140. — Foglie e piastre, di gomma elastica,
827 b) 3. altre, non nominate.

Austria.....	1	3 155
Belgio.....	11	54 380
Francia.....	234	855 035
Germania.....	7	37 455
Gran Bretagna.....	79	295 727
Stab. dello Stretto.....	10	23 813
	<hr/>	<hr/>
1926.....	342	1 269 565
1925.....	763	1 933 704
1924.....	124	237 730
1923.....	33	84 602
1922.....	31	60 796

2141. — Tubi di gomma elastica, di foglia
828 a). segata.

Francia.....	2	8 521
Germania.....	15	100 430
Gran Bretagna.....	2	18 540
	<hr/>	<hr/>
1926.....	19	127 491
1925.....	30	151 353
1924.....	36	140 556
1923.....	45	152 097
1922.....	45	160 060

2142. — Tubi di gomma elastica, altri, misti
828 b) 1. a tessuti o con inserzione di
tessuti.

	Quintali	Lire
Austria.....	19	50 460
Belgio.....	13	32 460
Cecoslovacchia.....	5	15 920
Francia.....	53	108 458
Germania.....	150	484 915
Gran Bretagna.....	59	128 796
Svizzera.....	1	2 060
Stati Uniti.....	52	138 975
	<hr/>	<hr/>
1926.....	(a) 352	962 044
1925.....	366	990 298
1924.....	298	541 790
1923.....	(b) 487	(c) 702 869
1922.....	636	749 921

2143. — Tubi di gomma elastica, altri, con-
828 b) 2. tenenti filo di metallo o tele
metalliche.

Francia.....	2	2 966
Germania.....	1	2 288
	<hr/>	<hr/>
1926.....	3	5 254
1925.....	4	4 326
1924.....	5	6 449
1923.....	2	2 110
1922.....	11	10 280

2144. — Tubi di gomma elastica, altri, non
828 b) 3. nominati, esclusi quelli per ca-
mere d'aria di pneumatiche.

Austria.....	8	22 850
Cecoslovacchia.....	30	108 000
Francia.....	8	22 402
Germania.....	16	49 756
Gran Bretagna.....	3	26 859
Svizzera.....	6	27 020
Palestina.....	1	6 436
Stati Uniti.....	1	2 560
	<hr/>	<hr/>
1926.....	78	265 883
1925.....	27	75 665
1924.....	56	143 050
1923.....	94	172 722
1922.....	70	137 170

2145. — Corde e cordicelle, di gomma elasti-
829. ca, anche miste con materie
tessili.

Germania.....	2	1 910
	<hr/>	<hr/>
1926.....	2	1 910
1925.....	—	—
1924.....	2	2 077
1923.....	—	—
1922.....	3	11 841

2146. — Fili di gomma elastica, di grossezza
830 a). fino a 3 millimetri.

Austria.....	1	11 897
Danimarca.....	3	28 200
Francia.....	1	3 570
Germania.....	236	2 123 028
Gran Bretagna.....	289	2 800 309
Svizzera.....	2	15 550

(a) Compresi quintali 4 importati temporaneamente per la costruzione di veicoli da ferrovie e da tramvie. — (b) Di cui, quintali 3 importati in conto riparazioni. — (c) Non compreso il valore della quantità in conto riparazioni.

PAESI DI PROVENIENZA		QUANTITÀ	VALORE	PAESI DI PROVENIENZA		QUANTITÀ	VALORE
Segue CATEGORIA XLIII. — <i>Gomma elastica e guttaperca.</i>							
Quintali Lire				Quintali Lire			
Brasile		4	31 000	Stati Uniti.....		96	124 808
Stati Uniti.....		444	3 184 900	Merci naz. di ritorno.		148	314 810
1926.....		980	8 187 954	1926.....		478	678 084
1925.....		845	5 035 468	1925.....		177	132 244
1924.....		410	1 963 386	1924.....		1 512	1 277 672
1923.....		412	1 931 926	1923.....		1 014	1 005 166
1922.....		362	1 576 835	1922.....		714	668 644
2147. — Fili di gomma elastica, di grossezza superiore a 3 millimetri.				2152. — Cerchi e fasce, di gomma elastica, per coperture di ruote da veicoli, altri, anche misti a tessuti.			
1926.....		—	—	Albania.....		2	3 800
1925.....		1	2 100	Austria.....		7	5 901
1924.....		—	—	Francia.....		67	140 868
1923.....		3	5 750	Germania.....		3	7 213
1922.....		7	36 069	Gran Bretagna.....		2	4 000
2148. — Dischi, anche forati, strisce e valvole, di gomma elastica, di foglia segata.				Stati Uniti.....			
Francia.....		1	2 243			29	18 550
1926.....		1	2 243	1926.....		110	180 327
1925.....		4	11 724	1925.....		115	313 127
1924.....		1	1 340	1924.....		180	442 243
1923.....		4	10 553	1923.....		125	313 829
1922.....		18	49 950	1922.....		550	1 318 238
2149. — Dischi, anche forati, strisce e valvole, di gomma elastica, altri, misti a tessuti o con inserzione di tessuti.				2153. — Baderne, miste a metallo.			
Austria.....		1	5 780	833 a).			
Francia.....		22	125 385	Austria.....		2	5 757
Germania.....		2	5 305	Cecoslovacchia.....		8	12 220
Gran Bretagna.....		48	478 288	Gran Bretagna.....		204	725 152
1926.....		78	614 658	1926.....		214	743 129
1925.....		67	613 494	1925.....		293	854 442
1924.....		52	362 672	1924.....		156	404 651
1923.....		54	363 668	1923.....		145	336 753
1922.....		11	64 095	1922.....		101	249 474
2150. — Dischi, anche forati, strisce e valvole, di gomma elastica, altri, non nominati.				2154. — Baderne, altre.			
Austria.....		1	6 353	833 b).			
Belgio.....		1	3 000	Austria.....		4	6 309
Francia.....		8	24 070	Cecoslovacchia.....		1	2 000
Germania.....		4	21 629	Francia.....		1	3 400
Gran Bretagna.....		1	2 000	Germania.....		5	13 792
Svizzera.....		2	9 400	Gran Bretagna.....		29	193 738
1926.....		17	66 452	Stati Uniti.....		3	15 055
1925.....		31	110 133	1926.....		48	234 294
1924.....		20	54 570	1925.....		39	86 403
1923.....		8	17 373	1924.....		12	20 604
1922.....		18	30 342	1923.....		17	35 879
2151. — Cerchi e fasce, di gomma elastica, per coperture di ruote da veicoli, misti a metallo.				1922.....			
Belgio.....		31	38 428			23	57 314
Danimarca.....		4	3 000	2155. — Pneumatiche e camere d'aria, per ruote da veicoli, anche miste a tessuti.			
Francia.....		143	101 216	Albania.....		1	2 300
Germania.....		2	3 900	Austria.....		13	40 897
Gran Bretagna.....		52	56 872	Belgio.....		1 030	3 206 792
				Francia.....		8 766	25 799 128
				Germania.....		513	1 975 730
				Gran Bretagna.....		2 777	7 678 097
				Paesi Bassi.....		1	5 821
				Svezia.....		2	7 470
				Svizzera.....		3	11 830
				Stati Uniti.....		1 275	5 532 602
				Merci naz. di ritorno.		87	436 922
				14 468		44 697 559	
				Tripolitania e Cirene...		2	9 352
				1926.....		14 470	44 706 941
				1925.....		17 734	50 698 093
				1924.....		14 471	37 013 923
				1923.....		14 194	37 052 183
				1922.....		12 082	39 409 610

PAESI DI PROVENIENZA			QUANTITÀ	VALORE	PAESI DI PROVENIENZA			QUANTITÀ	VALORE	
Segue CATEGORIA XLIII. — <i>Gomma elastica e guttaperca.</i>										
Chilogrammi Lire					2170. — Ebanite, in fogli o in piastre. 844 a).					
Gran Bretagna.....	8	960								
Stati Uniti.....	526	100 942					Quintali	Lire		
1926.....	1 095	165 482		Francia.....	5	12 903				
1925.....	1 927	299 383		Germania.....	27	78 577				
1924.....	1 995	272 946		Gran Bretagna.....	1	2 318				
1923.....	1 576	258 320		1926.....	33	93 798				
1922.....	788	125 208		1925.....	43	95 080				
2166. — Guanti di gomma elastica, altri, 841 b). comprese le parti di guanti.					1924.....	16	29 245			
Austria.....	26	2 322		1923.....	8	14 751				
Francia.....	394	40 176		1922.....	3	4 052				
Germania.....	540	39 526		2171. — Ebanite, in cilindri o in tubi. 844 b).						
Gran Bretagna.....	13	3 221		Francia.....	2	10 030				
Stati Uniti.....	297	38 685		Germania.....	117	566 995				
1926.....	1 270	123 830		Gran Bretagna.....	1	3 400				
1925.....	881	121 768		Svizzera.....	3	5 760				
1924.....	896	85 075		Stati Uniti.....	38	253 890				
1923.....	514	59 794		1926.....	161	840 075				
1922.....	214	15 403		1925.....	150	493 142				
2167. — Panetti o cannelli di gomma elasti- 842. ca, per cancelleria, anche con guaina di legno.					1924.....	75	238 152			
Austria.....	7	14 190		1923.....	43	97 418				
Cecoslovacchia.....	2	3 580		1922.....	48	62 280				
Francia.....	61	82 100		2172. — Ebanite, in lavori non nominati. 844 c).						
Germania.....	24	59 951		Austria.....	2	8 722				
Gran Bretagna.....	2	14 500		Francia.....	41	166 266				
Stati Uniti.....	5	32 705		Germania.....	34	131 323				
1926.....	101	207 036		Gran Bretagna.....	14	49 402				
1925.....	75	175 842		Svizzera.....	1	3 303				
1924.....	65	140 224		Argentina.....	1	3 800				
1923.....	52	72 365		Stati Uniti.....	12	38 020				
1922.....	65	107 328		1926.....	105	400 836				
2168. — Lavori di gomma elastica non nomi- 843 a). nati, di foglia segata.					1925.....	97	523 600			
Austria.....	2	26 788		1924.....	151	698 509				
Francia.....	39	270 963		1923.....	283	957 214				
Germania.....	24	164 700		1922.....	99	312 788				
Gran Bretagna.....	1	10 585		2173. — Guttaperca, greggia. 845 a).						
Stati Uniti.....	6	38 040		Col. francesi in Asia..	56	100 353.				
1926.....	78	511 076		India brit. e Ceylon..	203	652 412				
1925.....	65	709 179		Indie orient. olandesi	272	993 118				
1924.....	87	464 393		Stab. dello Stretto...	7	11 880				
1923.....	97	545 637		Africa portoghese...	33	70 680				
1922.....	121	483 068		Col. brit. n. n. in Africa	7	15 900				
2169. — Lavori di gomma elastica non no- 843 b). minati, altri.					Col. franc. n. n. in Afr.	27	93 700			
Austria.....	242	807 192		Brasile.....	10	30 200				
Belgio.....	2	14 305		1926.....	615	1 988 243				
Cecoslovacchia.....	3	17 185		1925.....	442	1 266 646				
Francia.....	132	521 063		1924.....	3 813	15 045 373				
Germania.....	285	1 570 236		1923.....	1 180	3 996 130				
Gran Bretagna.....	72	510 005		1922.....	279	498 864				
Svizzera.....	1	6 010		2174. — Guttaperca, in fogli o in piastre, 845 b) 1. dello spessore di mezzo mil- limetro o più.						
Ungheria.....	1	3 500		Germania.....	1	8 815				
Stati Uniti.....	203	710 188		1926.....	1	8 815				
Merci naz. di ritorno..	3	13 690		1925.....	2	6 630				
1926.....	944	4 173 374		1924.....	2	6 491				
1925.....	1 652	4 541 941		1923.....	—	—				
1924.....	2 245	4 672 323		1922.....	1	2 982				
1923.....	1 536	4 191 163								
1922.....	1 315	3 303 039								

PAESI DI PROVENIENZA	QUANTITÀ	VALORE	PAESI DI PROVENIENZA	QUANTITÀ	VALORE
-------------------------	----------	--------	-------------------------	----------	--------

Segue CATEGORIA XLIII. — *Gomma elastica e guttaperca.*

2175. — Guttaperca, in fogli o in piastre,
845 b) 2. dello spessore inferiore a
mezzo millimetro.

	Quintali	Lire
Francia	20	96 720
Germania	56	333 339
1926	76	430 059
1925	65	278 753
1924	70	242 998
1923	62	250 338
1922	65	248 732

2176. — Guttaperca, in lavori non nomi-
845 c). nati.

	Quintali	Lire
Francia	3	16 173
Germania	3	22 598
1926	6	38 771
1925	7	47 036
1924	6	17 208
1923	6	22 379
1922	7	22 400

CAT. XLIV. — *Carta, cartoni e prodotti
delle arti grafiche.*

2177. — Pasta per la fabbricazione della
846 a) 1. carta, meccanica, umida, cioè
con non meno di 50 per cento
di acqua.

	Quintali	Lire
Austria	45 751	1 838 420
Cecoslovacchia	179	11 040
Germania	1	453
1926	45 931	1 849 913
1925	78 803	2 361 620
1924	26 163	1 135 230
1923	3 101	92 760
1922	20 514	753 527

2178. — Pasta per la fabbricazione della
846 a) 2. carta, meccanica, allo stato
secco.

	Quintali	Lire
Austria	58 958	4 730 795
Francia	1 512	130 113
Germania	489	54 470
Norvegia	151	21 000
Stati Uniti	2	513
1926	(a) 61 112	4 936 891
1925	84 243	6 594 530
1924	74 177	4 629 239
1923	25 760	1 757 331
1922	72 300	5 276 260

2179. — Pasta per la fabbricazione della
846 b). carta, chimica (cellulosa).

	Quintali	Lire
Austria	443 435	71 684 389
Cecoslovacchia	97 275	17 452 876
Finlandia	97 663	17 970 309
Francia	411	206 580

(a) Compresi quintali 6841 importati temporaneamente per la fabbricazione della carta da giornali. — (b) Di cui, quintali 5838 importati in conto riparazioni. — (c) Non compreso il valore della quantità in conto riparazioni. — (d) Di cui, quintali 26 689 importati in conto riparazioni. — (e) Di cui, quintali 2 197 importati in conto riparazioni. — (f) Di cui, quintali 4 545 importati in conto riparazioni. — (g) Compresi quintali 1 447 importati temporaneamente per la fabbricazione di cavi elettrici.

	Quintali	Lire
Germania	144 850	30 614 586
Lituania	3 644	436 425
Norvegia	33 049	8 736 400
Paesi Bassi	50	10 785
Polonia	209	33 880
Portogallo	222	56 900
Regno dei S. C. S. ...	26 101	3 896 218
Romania	3 654	672 115
Svezia	415 520	80 071 718
Svizzera	29 735	5 671 378
Canada	77 905	23 114 855
Stati Uniti	515	207 900
Merci naz. di ritorno.	27	5 460

1926	1 373 665	260 892 764
1925	1 391 361	241 756 836
1924	(b) 943 365	(c) 137 015 151
1923	(d) 633 383	(c) 94 436 497
1922	(e) 804 132	(c) 104 035 780

2180. — Carta bianca o tinta in pasta, non
847 a) 1 a. patinata, in rotoli, destinata
a giornali o ad altre pubbli-
cazioni periodiche.

	Quintali	Lire
Austria	47 301	8 918 562
Cecoslovacchia	7 069	1 332 782
Francia	101	15 376
Germania	89 168	16 641 690
Svizzera	4 263	921 470
1926	147 902	27 829 890
1925	173 562	29 517 995
1924	207 378	28 530 542
1923	249 806	34 441 754
1922	(f) 228 338	(c) 35 232 500

2181. — Carta bianca o tinta in pasta, non
847 a) 1 β. patinata, altra, non rigata.

	Quintali	Lire
Albania	8	3 000
Austria	12 693	5 877 795
Belgio	14 050	4 399 176
Cecoslovacchia	3 140	1 047 211
Finlandia	22	7 400
Francia	3 182	2 270 343
Germania	13 674	9 520 389
Gran Bretagna	400	397 223
Lettonia	120	47 806
Norvegia	4 470	1 771 650
Paesi Bassi	82	24 941
Polonia	12	10 100
Regno dei S. C. S. ...	709	205 359
Spagna	1	850
Svezia	1 618	564 650
Svizzera	1 499	1 248 441
Ungheria	1	950
Giappone	1	910
Brasile	2	1 000
Canada	148	46 700
Stati Uniti	272	370 776
Merci naz. di ritorno.	109	110 417
1926	56 213	27 927 087
1925	(g) 56 217	27 928 999
1924	59 412	24 115 557
1923	52 594	19 168 113
1922	80 312	26 221 961
1922	112 129	30 512 580

Tripolitania e Ciren...
1926

PAESI DI PROVENIENZA	QUANTITÀ	VALORE	PAESI DI PROVENIENZA	QUANTITÀ	VALORE
-------------------------	----------	--------	-------------------------	----------	--------

Segue CATEGORIA XLIV. — *Carta, cartoni e prodotti delle arti grafiche.*

2182. — Carta bianca o tinta in pasta, non

847 a) 1 γ. patinata, rigata.

	Quintali	Lire
Austria.....	109	98 965
Cecoslovacchia.....	6	6 073
Francia.....	42	57 939
Germania.....	173	225 479
Gran Bretagna.....	5	7 309
Regno del S. C. S.....	9	10 470
Svizzera.....	23	55 163
Egitto.....	3	3 500
Stati Uniti.....	26	54 073
Merci naz. di ritorno.....	3	3 590
1926.....	399	522 561
1925.....	717	613 498
1924.....	583	358 893
1923.....	959	638 091
1922.....	1 227	595 804

2183. — Carta bianca o tinta in pasta, non
847 a) 1 δ. patinata, foggiate in buste.

	Quintali	Lire
Austria.....	68	74 291
Belgio.....	3	5 778
Cecoslovacchia.....	18	22 356
Francia.....	20	28 332
Germania.....	24	31 371
Gran Bretagna.....	14	17 643
Paesi Bassi.....	1	1 620
Svizzera.....	2	2 400
Egitto.....	3	3 500
Stati Uniti.....	4	4 950
Merci naz. di ritorno.....	4	4 000
1926.....	161	196 241
1925.....	250	254 606
1924.....	759	445 547
1923.....	1 691	999 996
1922.....	2 515	1 354 786

2184. — Carta bianca o tinta in pasta, pa-
847 a) 2. tinata, anche da una sola parte, lucida od opaca.

	Quintali	Lire
Austria.....	15	14 816
Belgio.....	1	1 316
Cecoslovacchia.....	98	73 074
Francia.....	38	43 714
Germania.....	423	305 012
Gran Bretagna.....	14	15 489
Spagna.....	1	1 000
Svezia.....	3	3 360
Svizzera.....	11	13 880
Stati Uniti.....	1	1 616
1926.....	(a) 605	478 277
1925.....	193	177 319
1924.....	276	180 234
1923.....	334	166 443
1922.....	556	379 157

2185. — Carta colorita, argentata, dorata,
847 b). dipinta o impressa a secco.

	Quintali	Lire
Austria.....	528	643 072
Belgio.....	16	12 587
Cecoslovacchia.....	67	73 985
Francia.....	660	1 112 348
Germania.....	1 382	2 441 117
Gran Bretagna.....	247	317 236
Svizzera.....	20	24 649

2186. — Carta gommata, anche in strisce.

847 c).

	Quintali	Lire
Ungheria.....	3	3 827
Stati Uniti.....	133	593 279
Tripolitania e Cirenaica.....	3 056	5 222 099
	5	3 820
1926.....	3 061	5 225 919
1925.....	3 471	5 175 003
1924.....	3 247	3 921 580
1923.....	4 071	4 131 073
1922.....	4 711	3 842 865
Austria.....	32	39 793
Belgio.....	2	1 400
Francia.....	72	79 798
Germania.....	94	43 330
Gran Bretagna.....	68	74 301
Paesi Bassi.....	20	24 634
Stati Uniti.....	10	14 038
1926.....	238	277 294
1925.....	198	177 804
1924.....	197	169 792
1923.....	134	107 154
1922.....	258	241 692

2187. — Carta preparata per fotografia, non
847 d) 1. sensibilizzata.

	Quintali	Lire
Francia.....	1	7 930
Germania.....	2	15 295
Gran Bretagna.....	9	67 749
1926.....	12	90 974
1925.....	17	109 665
1924.....	13	47 719
1923.....	11	25 218
1922.....	10	25 734

2188. — Carta preparata per fotografia, sen-
847 d) 2. sibilizzata.

	Quintali	Lire
Austria.....	11	34 470
Belgio.....	3 211	7 862 887
Francia.....	518	1 099 150
Germania.....	1 355	3 432 090
Gran Bretagna.....	2 432	7 322 982
Svizzera.....	3	9 635
Ungheria.....	10	33 147
Canada.....	2	9 980
Stati Uniti.....	38	137 570
1926.....	(b) 7 580	19 941 911
1925.....	5 926	14 787 816
1924.....	3 157	6 171 791
1923.....	3 118	6 660 443
1922.....	2 692	5 435 253

2189. — Carta da parati.
847 e).

	Quintali	Lire
Albania.....	4	4 850
Austria.....	54	57 169
Belgio.....	954	635 196
Francia.....	1 834	1 477 818
Germania.....	1 804	2 248 205
Gran Bretagna.....	1 117	1 514 955
Svizzera.....	2	1 951

(a) Compresi quintali 115 importati temporaneamente per la fabbricazione di lavori di carta. —
(b) Compresi quintali 1099 importati temporaneamente per la produzione di cartoline illustrate.

PAESI DI PROVENIENZA	QUANTITÀ	VALORE	PAESI DI PROVENIENZA	QUANTITÀ	VALORE
-------------------------	----------	--------	-------------------------	----------	--------

Segue CATEGORIA XLIV. — *Carta, cartoni e prodotti delle arti grafiche.*

	Quintali	Lire
Canada.....	177	213 930
Stati Uniti.....	69	93 685
1926.....	6 015	6 247 849
1925.....	5 731	5 497 627
1924.....	5 145	4 478 539
1923.....	3 335	3 088 173
1922.....	3 299	3 092 590

2190. — *Carta sugante e da filtri.*
847 f).

	Quintali	Lire
Austria.....	8	5 144
Cecoslovacchia.....	14	7 000
Francia.....	184	118 624
Germania.....	1 118	688 443
Gran Bretagna.....	2	3 701
Svizzera.....	3	2 869
1926.....	1 329	895 781
1925.....	370	292 192
1924.....	335	250 697
1923.....	328	175 756
1922.....	681	407 212

2191. — *Carta pergamena (pergamena vegetale).*
847 g).

	Quintali	Lire
Austria.....	3	3 240
Belgio.....	321	261 968
Francia.....	61	93 844
Germania.....	53	97 079
Paesi Bassi.....	17	12 565
Svizzera.....	1	999
Stati Uniti.....	82	94 676
1926.....	541	567 377
1925.....	364	380 844
1924.....	517	506 366
1923.....	1 171	901 760
1922.....	477	432 796

2192. — *Carta da involti, non bianca nè tinta, di peso inferiore a 300 grammi per metro quadrato, di paglia gialla, naturale, anche lisciata.*
847 h) 1.

	Quintali	Lire
1926.....	—	—
1925.....	120	16 800
1924.....	2	350
1923.....	3	515
1922.....	61	6 932

2193. — *Carta da involti, di pasta di legno meccanica, cotta a vapore, di color bruno naturale, anche lisciata su entrambe le facce, pesante per metro quadrato meno di 40 grammi.*
847 h) 2 a.

	Quintali	Lire
Austria.....	367	93 526
Cecoslovacchia.....	20	2 933
Germania.....	1 015	202 995
Polonia.....	10	3 455
1926.....	1 412	308 899
1925.....	1 594	231 253
1924.....	1 763	288 709
1923.....	735	121 646
1922.....	743	113 164

2194. — *Carta da involti, di pasta di legno meccanica, cotta a vapore, di color bruno naturale, anche lisciata su entrambe le facce, pesante per metro quadrato 40 grammi o più, ma meno di 300 grammi.*
847 h) 2 b.

	Quintali	Lire
Austria.....	1 201	192 565
Cecoslovacchia.....	1 205	204 342
Germania.....	1 459	248 520
Polonia.....	110	35 810
Svizzera.....	42	9 743
1926.....	4 017	690 980
1925.....	4 167	659 672
1924.....	10 086	1 315 372
1923.....	9 325	1 427 542
1922.....	6 088	641 936

2195. — *Carta da involti, non bianca nè tinta, di peso inferiore a 300 grammi per metro quadrato, altra, ruvida.*
847 h) 3.

	Quintali	Lire
Austria.....	240	43 323
Cecoslovacchia.....	5	2 300
Francia.....	9	1 183
Germania.....	39	20 491
Gran Bretagna.....	14	10 680
Svizzera.....	62	15 680
1926.....	369	93 662
1925.....	502	110 632
1924.....	1 763	295 005
1923.....	1 158	213 073
1922.....	1 640	323 361

2196. — *Carta smerigliata.*
847 i).

	Quintali	Lire
Austria.....	3	19 457
Belgio.....	2	3 700
Francia.....	16	18 587
Germania.....	481	184 001
Gran Bretagna.....	2	1 370
Svizzera.....	6	7 854
Stati Uniti.....	601	1 557 976
1926.....	1 111	1 793 445
1925.....	1 144	1 558 133
1924.....	1 216	1 074 231
1923.....	2 185	1 014 236
1922.....	374	219 734

2197. — *Carta vetrata.*
847 j).

	Quintali	Lire
Austria.....	1	746
Francia.....	1	1 205
Germania.....	36	24 987
Gran Bretagna.....	71	193 390
Stati Uniti.....	17	23 500
1926.....	126	243 228
1925.....	186	274 184
1924.....	357	243 930
1923.....	1 167	486 503
1922.....	2 723	813 259

2198 a). — *Cartoni ordinari, non tinti nè lucidati: cartoni cuoio.*
848 a) 1 a.

	Quintali	Lire
Austria.....	69 698	9 693 710
Cecoslovacchia.....	47	9 962

PAESI DI PROVENIENZA	QUANTITÀ	VALORE	PAESI DI PROVENIENZA	QUANTITÀ	VALORE
-------------------------	----------	--------	-------------------------	----------	--------

Segue CATEGORIA XLIV. — *Carta, cartoni e prodotti delle arti grafiche.*

	Quintali	Lire
Francia	1	300
Germania	1 069	231 266
Regno del S. C. S.	167	22 190
1926	70 982	9 965 428
1925	71 719	8 731 752
1924	67 787	7 912 512
1923	26 726	2 807 553
1922	(Vedi n. 2198 b)	

2198 b). — **Cartoni ordinari, non tinti nè lucidati, altri.**

Austria	55 933	7 536 554
Cecoslovacchia	1	1 075
Finlandia	4	1 057
Francia	1 326	231 392
Germania	624	401 472
Gran Bretagna	1	1 006
Paesi Bassi	1 767	193 170
Regno del S. C. S.	5 931	766 032
Svezia	1 414	312 040
Svizzera	1 072	308 041
Stati Uniti	37	16 200
1926	68 109	9 766 639
1925	67 037	8 526 190
1924	53 908	5 666 272
1923	76 059	7 395 067
1922	84 061	8 999 041

2199. — **Cartoni ordinari, tinti in pasta, non lucidati.**

Austria	1 613	297 752
Francia	486	215 054
Germania	2 609	736 628
Gran Bretagna	49	5 085
Paesi Bassi	79	9 530
Svizzera	1 487	442 724
Stati Uniti	14	4 500
1926	6 337	1 756 273
1925	7 304	1 928 960
1924	4 018	978 210
1923	2 673	676 246
1922	3 681	582 736

2200. — **Cartoni ordinari, lucidati.**

Austria	14	6 058
Cecoslovacchia	3	2 000
Francia	1 222	487 900
Germania	1 214	766 159
Gran Bretagna	105	100 440
Svezia	221	99 804
Svizzera	3 126	1 829 649
Stati Uniti	3	1 160
1926	5 908	3 293 170
1925	3 806	2 135 082
1924	4 189	1 898 580
1923	3 947	1 962 763
1922	3 618	1 507 490

2201. — **Cartoni fini, bianchi o tinti in pasta, non patinati.**

Austria	250	132 965
Belgio	4	4 000
Francia	1 190	65 542
Germania	2 705	1 216 178

	Quintali	Lire
Gran Bretagna	3	3 370
Svizzera	-40	52 310
Stati Uniti	6	8 700
1926	3 198	1 484 065
1925	4 242	1 776 507
1924	2 894	1 203 460
1923	4 053	1 664 110
1922	4 938	1 688 057

2202. — **Cartoni fini, bianchi o tinti in pasta, patinati, anche da una sola parte, lucidi od opachi.**

Francia	23	12 253
Germania	65	57 056
Svizzera	1	965
1926	94	70 274
1925	75	40 945
1924	32	16 857
1923	101	82 930
1922	82	67 973

2203. — **Cartoni fini, coloriti, argentati, dorati o dipinti.**

Austria	1	854
Francia	18	18 898
Germania	183	121 037
Gran Bretagna	6	4 384
Svezia	3	1 220
Svizzera	2	1 449
Stati Uniti	1	1 700

1926	(a) 214	149 342
1925	97	108 646
1924	75	59 666
1923	70	36 952
1922	108	65 494

2204. — **Cartoni smerigliati.**

Francia	1	1 074
Germania	1	959
1926	2	2 033
1925	17	14 736
1924	5	4 195
1923	41	56 561
1922		

2205. — **Cartoni vetrati.**

1926-1925		8 070
1924	11	11 294
1923	24	12 824
1922	56	

2206. — **Cartoni vulcanizzati.**

Francia	15	33 190
Germania	245	321 592
Gran Bretagna	11	30 600
Spagna	11	22 509
Svizzera	90	157 624
Stati Uniti	1 185	1 259 421
1926	1 557	1 824 936
1925	1 680	2 360 550
1924	2 400	2 329 213
1923	2 822	3 081 351
1922	3 021	1 054 679

(a) Compresi quintali 4 importati temporaneamente per la costruzione di veicoli da ferrovie e da tramvie.

PAESI DI PROVENIENZA	QUANTITÀ	VALORE	PAESI DI PROVENIENZA	QUANTITÀ	VALORE
-------------------------	----------	--------	-------------------------	----------	--------

Segue CATEGORIA XLIV. — *Carta, cartoni e prodotti delle arti grafiche.*
2207. — Cartoni incatramati o induriti
 848 f). con cemento o ricoperti di sabbia.

	Quintali	Lire
Belgio.....	304	79 705
Cecoslovacchia.....	100	29 245
Francia.....	17	6 750
Germania.....	396	86 626
Gran Bretagna.....	15	7 500
Svizzera.....	100	31 300
Stati Uniti.....	282	61 010
1926.....	(a) 1 214	302 136
1925.....	1 235	305 557
1924.....	1 153	281 625
1923.....	912	92 228
1922.....	305	83 610

2208. — Tubetti, spole e rocchetti, di carta
 849. o di cartone, per la filatura e la tessitura.

Austria.....	42	21 871
Belgio.....	1	1 000
Cecoslovacchia.....	112	140 468
Francia.....	498	370 413
Germania.....	2 457	2 885 938
Svizzera.....	(b) 432	45 200
1926.....	3 602	(c) 3 464 890
1925.....	1 545	1 572 251
1924.....	1 645	974 965
1923.....	1 485	943 896
1922.....	232	548 613

2209. — Carta e cartoni tagliati in forma
 850. non rettangolare o piegati, per predisporli a un determinato uso o lavoro, o trinati, traforati, frastagliati o similmente lavorati.

Austria.....	210	225 642
Belgio.....	2	2 325
Cecoslovacchia.....	230	250 345
Francia.....	468	485 827
Germania.....	549	618 530
Gran Bretagna.....	179	218 692
Spagna.....	1	4 371
Svezia.....	8	18 400
Svizzera.....	4	12 606
Stati Uniti.....	95	132 270
1926.....	(d) 1 741	1 969 008
1925.....	1 726	1 711 109
1924.....	1 276	1 091 529
1923.....	730	537 705
1922.....	794	444 536

2210. — Cartoni ondulati per imballaggi.

Austria.....	3	930
Francia.....	3	1 005
Germania.....	14	5 593
Stati Uniti.....	1	200
1926.....	21	7 728
1925.....	57	16 568
1924.....	62	15 115
1923.....	51	12 522
1922.....	24	5 488

2211. — Scatole e altri oggetti per imbal-
 852. laggio di merci, fatti con cartoni ordinari, non tinti nè lucidati.

	Quintali	Lire
Austria.....	26	10 572
Belgio.....	2	665
Cecoslovacchia.....	28	12 836
Francia.....	7	2 810
Germania.....	37	26 170
Paesi Bassi.....	1	245
Giappone.....	11	8 006
Argentina.....	85	52 100
Stati Uniti.....	23	9 700
1926.....	220	123 104
1925.....	199	37 819
1924.....	280	96 712
1923.....	201	66 355
1922.....	165	69 125

2212. — Lavori di cartone semplicemente
 853. \ foggiate a stampo.

Austria.....	5	4 174
Cecoslovacchia.....	3	2 600
Germania.....	2	1 784
1926.....	10	8 648
1925.....	27	38 779
1924.....	22	11 175
1923.....	15	9 161
1922.....	92	65 221

2213. — Lavori di carta e di cartone, non
 854 a). nominati, con guarnizioni di seta o di metallo dorato o argentato.

Austria.....	1	4 240
Francia.....	12	42 502
Germania.....	11	41 101
Gran Bretagna.....	5	21 805
Stati Uniti.....	2	6 760
1926.....	31	116 408
1925.....	24	77 921
1924.....	32	99 230
1923.....	26	59 651
1922.....	19	40 355

2214. — Lavori di carta e di cartone, non
 854 b). nominati, con altre guarnizioni, non di carta nè di cartone.

Austria.....	117	309 354
Belgio.....	4	8 170
Cecoslovacchia.....	9	21 379
Francia.....	243	764 085
Germania.....	513	1 397 276
Gran Bretagna.....	(b) 47
Paesi Bassi.....	59	176 888
Spagna.....	1	2 960
Svezia.....	23	72 471
Svizzera.....	39	96 000
Cina.....	54	179 530
Giappone.....	3	8 770
	58	198 345

(a) Compresi quintali 25 importati temporaneamente per la costruzione di veicoli da ferrovie e da tramvie. — (b) In conto riparazioni. — (c) Non compreso il valore della quantità in conto riparazioni. — (d) Compresi quintali 28 importati temporaneamente per la costruzione di veicoli da ferrovie e da tramvie.

PAESI DI PROVENIENZA	QUANTITÀ	VALORE	PAESI DI PROVENIENZA	QUANTITÀ	VALORE
-------------------------	----------	--------	-------------------------	----------	--------

Segue CATEGORIA XLIV. — *Carta, cartoni e prodotti delle arti grafiche.*

	Quintali	Lire
Stati Uniti.....	51	121 378
Merci naz. di ritorno.	5	11 270
1926.....	1 238	(a) 3 367 806
1925.....	1 044	2 871 193
1924.....	1 193	2 409 961
1923.....	1 335	1 928 693
1922.....	626	751 719

2215. — *Lavori di carta e di cartone, non nominati, altri.*

	Quintali	Lire
Austria.....	356	772 937
Belgio.....	20	32 803
Cecoslovacchia.....	66	156 481
Francia.....	1 230	2 765 228
Germania.....	374	2 155 632
Gran Bretagna.....	353	1 601 213
Paesi Bassi.....	3	7 340
Regno dei S. C. S.....	1	3 510
Russia.....	1	2 801
Spagna.....	2	5 050
Svezia.....	61	109 712
Svizzera.....	122	303 760
Ungheria.....	6	6 083
Giappone.....	3	6 670
Algeria.....	1	2 295
Stati Uniti.....	88	223 215
Merci naz. di ritorno.	1	1 600
1926.....	(b) 3 238	8 156 330
1925.....	3 648	8 209 605
1924.....	4 096	7 920 355
1923.....	(c) 3 482	(a) 5 501 949
1922.....	3 644	4 837 056

2216. — *Carte da giuoco.*

855.

	Mazzi	Q.li	Lire
Austria.....	140 366	148	386 116
Cecoslovacchia.....	500	1	1 590
Francia.....	49 675	61	197 638
Germania.....	5 509	6	23 104
Gran Bretagna.....	114 203	141	465 753
Stati Uniti.....	19 853	19	101 983
1926.....	330 106	376	1 176 184
1925.....	256 774	283	807 557
1924.....	250 979	265	846 356
1923.....	282 166	336	904 391
1922.....	163 428	196	563 234

2217. — *Cartoline illustrate, a un colore.*

856 a).

	Quintali	Lire
Austria.....	3	7 280
Francia.....	108	294 657
Germania.....	166	449 162
Svizzera.....	2	4 272
Stati Uniti.....	6	14 875
1926.....	285	770 246
1925.....	379	936 583
1924.....	613	1 157 613
1923.....	660	1 273 610
1922.....	683	1 194 566

2218. — *Cartoline illustrate, a due o più colori.*

	Quintali	Lire
Austria.....	17	49 940
Belgio.....	1	2 220
Cecoslovacchia.....	1	2 880

(a) Non compreso il valore della quantità in conto riparazioni. — (b) Compresi quintali 2 im-
portati impropriamente per la costruzione di veicoli da ferrovie e da tramvie. — (c) Di cui, quin-
tali 1 importato in conto riparazioni.

	Quintali	Lire
Francia.....	50	164 535
Germania.....	144	451 499
Gran Bretagna.....	2	4 730
Svizzera.....	13	40 374
Stati Uniti.....	6	18 600
Merci naz. di ritorno.	1	4 110
1926.....	235	738 888
1925.....	424	1 220 648
1924.....	336	837 020
1923.....	430	977 222
1922.....	431	1 076 108

2219. — *Cartelli, etichette, annunci e simili, litografati oppure stampati con disegni o decorazioni, su carta o su cartone.*

	Quintali	Lire
Austria.....	26	54 180
Belgio.....	32	57 796
Cecoslovacchia.....	2	4 706
Francia.....	329	643 535
Germania.....	353	849 336
Gran Bretagna.....	128	451 737
Paesi Bassi.....	18	19 620
Regno dei S. C. S.....	1	1 210
Svezia.....	3	2 493
Svizzera.....	37	62 560
Ungheria.....	6	5 389
Giappone.....	1	1 200
Stati Uniti.....	62	121 439
Merci naz. di ritorno.	1	1 250
1926.....	990	2 276 451
1925.....	1 094	2 306 418
1924.....	828	1 470 354
1923.....	813	1 199 334
1922.....	720	915 659

2220. — *Carta stampata in fogli sciolti, senza disegni o decorazioni.*

	Quintali	Lire
Austria.....	6	9 450
Francia.....	3	6 913
Germania.....	4	8 175
Gran Bretagna.....	3	6 376
Svizzera.....	6	9 788
Stati Uniti.....	14	16 000
1926.....	36	56 700
1925.....	113	74 707
1924.....	28	17 377
1923.....	27	16 503
1922.....	36	21 377

2221. — *Carte geografiche, stampate in lingua estera, su carta o su cartone, in fogli sciolti o in atlanti semplicemente cuciti.*

	Quintali	Lire
Francia.....	36	33 475
Germania.....	2	5 100
Gran Bretagna.....	5	60 950
Russia.....	1	1 520
Svizzera.....	1	1 545
1926.....	45	102 590
1925.....	10	42 248
1924.....	8	61 138
1923.....	16	64 878
1922.....	10	33 862

PAESI DI PROVENIENZA	QUANTITÀ	VALORE	PAESI DI PROVENIENZA	QUANTITÀ	VALORE
-------------------------	----------	--------	-------------------------	----------	--------

Segue CATEGORIA XLIV. — *Carta, cartoni e prodotti delle arti grafiche.*

2222. — Carte geografiche, stampate in lingua estera, su carta foderata di tessuto, con o senza asticcioline di legno, o in atlanti rilegati.

	Quintali	Lire
Germania.....	6	25 873
Gran Bretagna.....	1	3 952
Stati Uniti.....	1	2 285
1926.....	8	32 110
1925.....	3	14 111
1924.....	3	14 176
1923.....	5	10 205
1922.....	10	24 900

2223. — Carte geografiche, stampate in lingua italiana, su carta o su cartone, in fogli sciolti o in atlanti semplicemente cuciti.

	Quintali	Lire
Austria.....	6	12 440
Germania.....	1	2 420
1926.....	7	14 860
1925.....	12	24 935
1924.....	7	15 742
1923.....	13	25 713
1922.....	33	40 151

2224. — Carte geografiche, stampate in lingua italiana, su carta foderata di tessuto, con o senza asticcioline di legno, o in atlanti rilegati.

	Quintali	Lire
Francia.....	3	13 910
1926.....	3	13 940
1925.....	1	4 000
1924.....	—	—
1923.....	1	4 197
1922.....	4	6 105

2225. — Giornali illustrati e di mode, stampati in lingua italiana, su carta patinata.

	Quintali	Lire
Francia.....	91	132 891
1926.....	94	132 891
1925.....	58	102 395
1924.....	—	—
1923.....	2	1 113
1922.....	—	—

2226. — Giornali illustrati e di mode, stampati in lingua italiana, su altra carta.

	Quintali	Lire
Francia.....	43	70 365
1926.....	43	70 365
1925.....	13	15 990
1924.....	2	1 160
1923.....	11	9 058
1922.....	18	9 800

2227. — Giornali illustrati e di mode, stampati in altre lingue.

	Quintali	Lire
Austria.....	389	701 579
Belgio.....	3	2 100

	Quintali	Lire
Francia.....	858	1 101 180
Germania.....	159	288 151
Gran Bretagna.....	110	185 741
1926.....	1 519	2 238 751
1925.....	1 395	2 148 300
1924.....	1 508	1 865 242
1923.....	932	1 279 204
1922.....	605	690 333

2228. — Giornali, altri.

	Quintali	Lire
Austria.....	64	21 385
Francia.....	3 538	1 808 299
Germania.....	9	5 340
Gran Bretagna.....	548	301 029
1926.....	4 159	2 136 068
1925.....	4 487	2 174 828
1924.....	3 416	2 475 603
1923.....	2 147	1 703 090
1922.....	1 286	885 695

2229. — Musica stampata o litografata, in fogli e in fascicoli sciolti o legati alla rustica o alla bodoniana.

	Quintali	Lire
Austria.....	11	20 359
Belgio.....	9	17 815
Francia.....	71	112 661
Germania.....	401	529 752
Gran Bretagna.....	2	7 138
Norvegia.....	1	1 340
Russia.....	1	1 400
Svezia.....	1	1 135
Svizzera.....	9	17 391
Egitto.....	1	1 000
Merci naz. di ritorno.....	3	6 300
1926.....	510	716 291
1925.....	324	463 776
1924.....	284	350 112
1923.....	215	211 004
1922.....	337	263 553

2230. — Musica stampata o litografata, rilegata in altro modo.

	Quintali	Lire
Francia.....	1	1 276
Germania.....	4	5 516
Spagna.....	2	4 500
1926.....	7	11 252
1925.....	7	22 238
1924.....	7	26 269
1923.....	2	7 883
1922.....	22	36 101

2231. — Libri stampati, in lingua italiana, sciolti o legati alla rustica o alla bodoniana.

	Quintali	Lire
Austria.....	2	2 622
Belgio.....	17	44 240
Cecoslovacchia.....	3	4 390
Francia.....	249	357 916
Germania.....	136	175 832
Gran Bretagna.....	26	49 364
Paesi Bassi.....	30	28 850
Spagna.....	2	2 365
Svezia.....	8	6 645
Svizzera.....	14	21 124
Ungheria.....	3	3 000
Argentina.....	1	1 700

PAESI DI PROVENIENZA	QUANTITÀ	VALORE	PAESI DI PROVENIENZA	QUANTITÀ	VALORE
-------------------------	----------	--------	-------------------------	----------	--------

Segue CATEGORIA XLIV. — *Carta, cartoni e prodotti delle arti grafiche.*

	Quintali	Lire
Stati Uniti.....	13	19 045
Merci naz. di ritorno.	103	270 260
Tripolitania e Ciren...	667	987 153
	5	4 249
1926.....	672	981 402
1925.....	444	602 530
1924.....	679	679 669
1923.....	723	516 667
1922.....	525	446 761

2232. — **Libri stampati, in altre lingue, sciolti o legati alla rustica o alla bodoniana.**

Austria.....	68	96 345
Belgio.....	179	251 478
Cecoslovacchia.....	9	10 485
Danimarca.....	4	5 356
Francia.....	2 000	2 997 385
Germania.....	575	655 331
Gran Bretagna.....	46	75 347
Paesi Bassi.....	1	1 471
Portogallo.....	1	1 100
Regno dei S. C. S.....	4	6 750
Russia.....	7	6 817
Spagna.....	6	4 559
Svezia.....	10	8 253
Svizzera.....	68	151 446
Ungheria.....	2	2 700
Argentina.....	9	8 000
Stati Uniti.....	36	68 940
Merci naz. di ritorno.	8	11 810

Tripolitania e Ciren...	3 033	4 364 573
	1	1 670
1926.....	3 034	4 366 223
1925.....	2 826	4 217 902
1924.....	2 202	2 496 383
1923.....	1 324	1 697 367
1922.....	975	1 084 798

2233. — **Libri stampati, in altre lingue, con copertina di cartone, anche ricoperta interamente di carta o di tela e col titolo stampato all'esterno della copertina.**

Austria.....	4	8 660
Belgio.....	3	5 990
Francia.....	8	15 276
Germania.....	15	79 447
Gran Bretagna.....	6	10 490
Paesi Bassi.....	1	1 500
Russia.....	1	1 820
Svizzera.....	1	3 380
Ungheria.....	2	2 300
Stati Uniti.....	1	2 720
1926.....	42	131 583
1925.....	44	80 782
1924.....	153	224 408
1923.....	89	138 596
1922.....	137	177 363

2234. — **Libri stampati, rilegati in celluloido, osso, avorio, madreperla, tartaruga o in altre materie simili.**

Cecoslovacchia.....	7	51 815
1926.....	7	51 815
1925.....	2	9 853
1924.....	2	17 373
1923.....	2	6 622
1922.....	—	—

2235. — **Libri stampati, rilegati, con guarnizioni di metallo prezioso.**

	Quintali	Lire
1926.....	—	—
1925.....	1	8 740
1924.....	1	1 440
1923.....	1	1 557
1922.....	—	—

2236. — **Libri stampati, rilegati in qualsiasi altro modo.**

Austria.....	76	182 631
Belgio.....	29	76 369
Cecoslovacchia.....	17	73 323
Danimarca.....	3	7 105
Francia.....	408	1 055 209
Germania.....	405	1 081 548
Gran Bretagna.....	242	740 216
Paesi Bassi.....	23	52 615
Regno dei S. C. S.....	1	3 133
Spagna.....	11	20 240
Svezia.....	1	2 740
Svizzera.....	23	97 330
Egitto.....	2	5 025
Argentina.....	2	3 200
Brasile.....	8	6 340
Stati Uniti.....	73	135 250
1926.....	1 324	3 542 274
1925.....	1 381	3 466 545
1924.....	1 269	2 321 341
1923.....	1 174	1 877 983
1922.....	1 176	1 650 198

2237. — **Registri, sciolti o legati in cartone.**

Austria.....	9	11 181
Francia.....	11	13 203
Germania.....	38	32 005
Gran Bretagna.....	9	13 857
Svizzera.....	3	6 080
Turchia asiatica.....	1	2 998
1926.....	71	79 307
1925.....	170	150 689
1924.....	98	92 238
1923.....	136	101 508
1922.....	438	312 486

2238. — **Registri, altri.**

Austria.....	35	40 375
Belgio.....	1	2 190
Francia.....	143	154 560
Germania.....	17	33 957
Gran Bretagna.....	5	6 657
Spagna.....	1	2 684
Svizzera.....	5	9 453
1926.....	207	249 876
1925.....	145	285 850
1924.....	199	207 398
1923.....	301	295 679
1922.....	527	395 059

2239. — **Altre stampe o litografie, a un solo colore.**

Austria.....	62	226 960
Belgio.....	14	35 572
Cecoslovacchia.....	3	8 690
Francia.....	243	763 332
Germania.....	319	845 855
Gran Bretagna.....	65	223 191

PAESI DI PROVENIENZA		QUANTITÀ	VALORE	PAESI DI PROVENIENZA		QUANTITÀ	VALORE
-------------------------	--	----------	--------	-------------------------	--	----------	--------

Segue CATEGORIA XLIV. — *Carta, cartoni e prodotti delle arti grafiche.*

	Quintali	Lire
Lussemburgo.....	1	2 397
Malta.....	1	2 890
Paesi Bassi.....	2	6 505
Spagna.....	5	13 090
Svezia.....	2	5 660
Svizzera.....	37	107 487
Palestina.....	1	2 400
Egitto.....	1	2 397
Argentina.....	3	6 740
Stati Uniti.....	66	260 854
Venezuela.....	1	2 800
Merci naz. di ritorno..	1	3 175
1926.....	827	2 529 954
1925.....	1 282	3 334 273
1924.....	2 551	5 564 973
1923.....	2 573	5 527 375
1922.....	1 880	4 399 715

2240. — *Altre stampe o litografie, a due o 864 b). più colori.*

Austria.....	26	108 745
Belgio.....	18	44 339
Cecoslovacchia.....	8	19 613
Francia.....	222	774 280
Germania.....	698	2 580 514
Gran Bretagna.....	94	356 827
Paesi Bassi.....	6	11 705
Russia.....	1	3 890
Spagna.....	1	5 350
Svezia.....	4	6 770
Svizzera.....	143	581 946
Turchia europea.....	2	8 280
Giappone.....	1	4 400
Egitto.....	1	3 360
Argentina.....	1	3 565
Stati Uniti.....	103	320 030
Merci naz. di ritorno..	135	102 830
1926.....	1 464	4 936 474
1925.....	1 490	4 798 633
1924.....	1 390	3 515 753
1923.....	1 742	4 157 600
1922.....	1 801	4 464 977

2241. — *Manoscritti.*
865.

1926.....	} Per memoria
1925.....	
1924.....	
1923.....	
1922.....	

CAT. XLV. — *Strumenti musicali.*2242. — *Sonerie musicali, con o senza sca-*
866. *tola.*

	Numero	Lire
Francia.....	5	415
Germania.....	266	3 090
Svizzera.....	3 391	72 145
1926.....	3 662	75 650
1925.....	2 302	23 083
1924.....	2 506	77 337
1923.....	2 473	85 237
1922.....	784	13 185

2243. — *Organi da chiesa.*

	Quintali	Lire
Francia.....	61	146 800
Germania.....	119	369 343
1926.....	180	516 143
1925.....	302	442 110
1924.....	264	322 097
1923.....	119	132 635
1922.....	160	105 825

2244. — *Organi portatili, pesanti chilo-*
887 b) 1. *grammi 200 o più.*

	Num.	Quint.	
1926-1925.....	—	—	—
1924.....	1	2	1 500
1923.....	2	4	4 000
1922.....	2	10	6 000

2245. — *Organi portatili, pesanti meno di*
887 b) 2. *200 chilogrammi.*

Germania.....	1	2	1 127
1926.....	1	2	1 127
1925-1923.....	—	—	—
1922.....	1	2	2 000

2246. — *Pianoforti, semplici, a tavola e*
868 a) 1. *verticali.*

	Numero	
Austria.....	161	884 960
Cecoslovacchia.....	4	23 992
Francia.....	69	315 619
Germania.....	1 471	8 629 679
Gran Bretagna.....	5	36 280
Romania.....	1	1 500
Spagna.....	2	2 500
Tunisia.....	1	4 000
Stati Uniti.....	24	117 161
Merci naz. di ritorno..	2	8 000
1926.....	1 740	10 023 694
1925.....	2 465	12 103 317
1924.....	2 278	9 926 002
1923.....	3 570	13 162 121
1922.....	2 761	9 153 885

2247. — *Pianoforti, semplici, a coda.*
868 a) 2.

Austria.....	83	364 947
Francia.....	27	275 149
Germania.....	174	2 511 212
Gran Bretagna.....	2	9 435
Stati Uniti.....	6	117 802
1926.....	247	3 278 545
1925.....	350	4 016 797
1924.....	233	2 242 885
1923.....	196	1 511 810
1922.....	202	1 219 323

2248. — *Pianoforti, con apparecchio in-*
868 b) 1. *terno per suonare meccani-*
camente, a tavola e verticali.

Austria.....	5	47 200
Francia.....	4	33 400
Germania.....	280	3 026 200

PAESI DI PROVENIENZA	QUANTITÀ	VALORE	PAESI DI PROVENIENZA	QUANTITÀ	VALORE
Segue CATEGORIA XLV. — <i>Strumenti musicali.</i>					
Numero Lire			2254. — Arpe.		
Gran Bretagna	4	64 114	870.		
Tunisia	1	3 500		Numero	Lire
Canada	1	13 235	Francia	9	48 662
Stati Uniti	161	1 558 934			
			1926	9	48 662
1926	456	4 746 583	1925	13	93 035
1925	690	6 493 991	1924	17	98 417
1924	460	3 364 706	1923	12	59 810
1923	502	3 447 545	1922	6	34 285
1922	308	1 797 453			
2249. — Pianoforti, con apparecchio interno per suonare meccanicamente, a coda.			2255. — Armoniche, a mantice.		
868 b) 2.			871 a).		
Germania	14	397 383	Austria	38	12 725
Gran Bretagna	1	30 050	Francia	11	3 500
Stati Uniti	5	130 600	Germania	660	45 790
			Gran Bretagna	8	7 975
1926	20	558 033	Regno dei S. C. S.	1	600
1925	37	921 897	Svezia	2	3 000
1924	31	601 945	Svizzera	14	5 940
1923	10	175 946	Stati Uniti	2	1 700
1922	11	119 080	Merci naz. di ritorno.	10	7 600
2250. — Armonium, semplici, con più di un registro e mezzo di voci.			1926		
869 a) 1.			746		
Austria	1	3 000	1925	704	82 791
Francia	13	80 263	1924	2 052	150 188
Germania	101	286 217	1923	896	140 225
Canada	1	2 691	1922	2 078	144 289
1926	116	372 171	2256. — Armoniche, a bocca.		
1925	171	425 453	871 b).		
1924	178	373 376	Num. Q.li		
1923	260	478 016	Austria	5 568	5
1922	121	198 718	Cecoslovacchia	4 164	3
			Germania	976 924	523
2251. — Armonium, semplici, altri.			1926		
869 a) 2.			986 656		
Austria	1	2 500	1925	1 213 368	759
Cecoslovacchia	1	1 360	1924	899 597	603
Francia	19	46 689	1923	686 562	543
Germania	21	56 033	1922	452 363	601
Gran Bretagna	10	13 495			
Tunisia	1	600	2257. — Nacchere.		
			872.		
1926	53	120 677	Quintali		
1925	58	105 017	1926-1922. — —		
1924	62	102 304	2258. — Strumenti da sala, a cilindri o a dischi (orchestron e simili), pesanti chilogrammi 200 o più.		
1923	36	49 615	873 a).		
1922	96	50 299	Francia		
			3		
2252. — Armonium, con apparecchio interno per suonare meccanicamente, con più di un registro e mezzo di voci.			Germania		
869 b) 1.			5		
1926	—	—	Merco naz. di ritorno.		
1925	1	12 200	1926		
1924	—	—	10		
1923	2	2 313	1925-1924.		
1922	10	12 665	—		
			1923		
			16		
			1922		
			47		
2253. — Armonium, con apparecchio interno per suonare meccanicamente, altri.			2259. — Strumenti da sala, a cilindri o a dischi (orchestron e simili), pesanti meno di 200 chilogr.		
869 b) 2.			873 b).		
1926-1924.	—	—	Germania		
1923	2	8 021	1		
1922	7	3 400	1926		
			1		
			1925		
			1		
			1924		
			10		
			1923		
			15		
			1922		
			4		

PAESI DI PROVENIENZA	QUANTITÀ	VALORE	PAESI DI PROVENIENZA	QUANTITÀ	VALORE
-------------------------	----------	--------	-------------------------	----------	--------

Segue CATEGORIA XLV. — *Strumenti musicali.***2260. — Grammofoni.**

	Quintali	Lire
Austria.....	2	16 212
Belgio.....	2	13 160
Francia.....	17	77 869
Germania.....	157	556 384
Gran Bretagna.....	597	3 081 898
Spagna.....	1	3 000
Svizzera.....	47	181 445
Stati Uniti.....	115	471 258
1926.....	938	4 401 226
1925.....	759	2 874 752
1924.....	1 145	3 578 828
1923.....	859	2 441 965
1922.....	590	1 328 828

2261. — Strumenti musicali non nominati, a 875 a) 1. corda, pesanti fino a 400 grammi.

	Numero	
Austria.....	1	80
Cecoslovacchia.....	1 430	77 048
Francia.....	444	35 735
Germania.....	4 902	364 564
Spagna.....	33	2 640
Col. brit. n. n. in Afr.	3	150
1926.....	6 813	480 217
1925.....	5 304	539 362
1924.....	7 707	448 854
1923.....	5 387	309 810
1922.....	3 318	189 088

2262. — Strumenti musicali non nominati, 875 a) 2. a corda, pesanti più di 400 grammi.

Austria.....	88	10 150
Cecoslovacchia.....	601	95 111
Francia.....	315	38 970
Germania.....	1 041	138 005
Gran Bretagna.....	3	700
Malta.....	1	500
Regno dei S. C. S.	13	1 193
Spagna.....	1	350
Svizzera.....	35	3 800
India brit. e Ceylon..	2	770
Indie orientali olandesi	1	200
Stati Uniti.....	4	6 150
Merci naz. di ritorno..	1	300
1926.....	2 106	296 199
1925.....	1	400
1924.....	2 107	296 599
1923.....	2 193	359 480
1922.....	2 940	404 469
1921.....	3 268	384 217
1920.....	4 266	403 619

2263. — Strumenti musicali non nominati, 875 b) 1. a fiato, pesanti fino a 400 grammi.

Francia.....	480	43 050
Germania.....	236	18 220
1926.....	716	61 270
1925.....	124	10 421
1924.....	81	7 310
1923.....	501	10 701
1922.....	301	23 308

2264. — Strumenti musicali non nominati, 875 b) 2. a fiato, pesanti più di 400 grammi.

	Numero	Lire
Belgio.....	38	17 700
Cecoslovacchia.....	388	64 255
Francia.....	420	134 995
Germania.....	83	32 890
Gran Bretagna.....	8	1 600
Palestina.....	24	2 100
Merci naz. di ritorno..	40	4 175
1926.....	999	257 715
1925.....	378	167 648
1924.....	447	104 219
1923.....	660	138 407
1922.....	1 671	272 394

2265. — Strumenti musicali non nominati, 875 c). altri.

Francia.....	105	11 462
Germania.....	311	32 265
Gran Bretagna.....	1	232
Svizzera.....	9	900
Giappone.....	65	2 420
Palestina.....	2	400
Argentina.....	2	300
Stati Uniti.....	6	3 200
1926.....	501	51 179
1925.....	281	48 640
1924.....	248	26 172
1923.....	623	48 617
1922.....	698	54 446

2266. — Apparecchio da applicare alla tastiera dei pianoforti o degli armonium, per suonarli meccanicamente.

Francia.....	7	16 426
Germania.....	11	31 350
Gran Bretagna.....	1	16 750
Stati Uniti.....	8	17 434
1926.....	27	81 960
1925.....	66	204 953
1924.....	48	150 337
1923.....	38	66 431
1922.....	38	38 260

2267 a). — Parti staccate di strumenti musicali: casse da violini, viole, violoncelli, contrabassi, mandolini e da chitarra, non verniciate, pesanti fino a 350 grammi.

	Num.	Chil.
1926-1925.	—	—
1924.....	24	7
1923-1922.	—	—
1922.....	—	1 120

PAESI DI PROVENIENZA	QUANTITÀ	VALORE	PAESI DI PROVENIENZA	QUANTITÀ	VALORE
-------------------------	----------	--------	-------------------------	----------	--------

Segue CATEGORIA XLV. — *Strumenti musicali.*

2267 b). — **Parti staccate di strumenti musicali**: casse da violini, viole, violoncelli, contrabassi, mandolini e da chitarre, non verniciate, pesanti più di 350 grammi.

	Num.	Chil.	Lire
Germania	31	34	4 440
1926	31	34	4 440
1925	260	360	22 952
1924	37	24	2 810
1923	24	15	2 400
1922	103	46	2 820

2268. — **Parti staccate di strumenti musicali, altre.**

	Quintali		
Austria.....	12	54	850
Cecoslovacchia.....	77	339	107
Francia.....	240	669	033
Germania.....	1 308	6 923	109
Gran Bretagna.....	152	550	803
Svizzera.....	73	266	268
Stati Uniti.....	10	52	420
1926	1 881	8 855	590
1925	2 288	9 232	265
1924	1 775	5 210	008
1923	1 368	3 540	878
1922	919	2 542	783

2269. — **Corde per strumenti musicali: di budella.**

	Chilogrammi		
Francia.....	33	6	300
Germania.....	657	181	330
India brit. e Ceylon..	9	3	150
1926	699	140	780
1925	421	87	731
1924	706	187	035
1923	622	132	810
1922	535	140	026

2270. — **Corde per strumenti musicali, di ogni altra sorta.**

Austria.....	52	3	120
Cecoslovacchia.....	153	9	420
Francia.....	356	9	654
Germania.....	1 556	98	855
1926	2 117	121	049
1925	3 712	178	715
1924	4 591	158	005
1923	6 561	280	615
1922	5 889	290	259

CAT. XLVI. — **Pietre preziose, argento, platino e lavori di metalli preziosi.**

2271. — **Pietre preziose, greggie.**

	Chilogrammi	Lire
Cecoslovacchia.....	49	2 565
Francia.....	8	1 083 938
Germania.....	21	106 539
Gran Bretagna.....	10	596 197
Spagna.....	2 114	184 369
Svizzera.....	393	189 813

	Chilogrammi	Lire
Messico.....	15 944	30 400
Merci naz: di ritorno..	140	41 200
1926	18 679	2 235 021
1925	2 321	1 153 873
1924	3 913	1 009 220
1923	1 507	563 327
1922	1 442	474 473

2272. — **Pietre preziose, lavorate, fini o gemme propriamente dette.**

	Ettogrammi		
Austria.....	58	2	133 632
Belgio.....	87	36	326 056
Francia.....	635	109	524 653
Germania.....	282	18	319 630
Gran Bretagna.....	35	11	279 491
Paesi Bassi.....	6	1	359 594
Svizzera.....	66	9	946 002
Turchia europea.....	521	84	853 160
1926	1 690	273	792 223
1925	1 713	268	834 021
1924	1 028	81	456 756
1923	948	58	999 817
1922	560	18	574 304

2273. — **Pietre preziose, lavorate: rubini e zaffiri, preparati per strumenti scientifici, di precisione, di arti e mestieri e per orologi.**

Francia.....	4	17	120
Germania.....	11	49	890
Svizzera.....	16	81	750
1926	31	148	760
1925	17	68	040
1924	18	77	946
1923	38	61	980
1922	18	139	100

2274. — **Pietre preziose, lavorate, altre.**

	Chilogrammi		
Cecoslovacchia.....	25	63	026
Francia.....	22	103	823
Germania.....	511	1 480	702
Svizzera.....	49	376	822
1926	607	2 024	373
1925	800	2 807	395
1924	492	1 719	326
1923	186	533	294
1922	256	757	135

2275. — **Platino, in verghe, in pani, in 880. polvere e in rottami.**

Austria.....	1	95	556
Francia.....	10	871	610
Germania.....	4	274	939
Gran Bretagna.....	1	21	480
1926	16	1 263	565
1925	21	1 893	588
1924	28	1 814	541
1923	34	2 171	910
1922	8	321	45

PAESI DI PROVENIENZA	QUANTITÀ	VALORE	PAESI DI PROVENIENZA	QUANTITÀ	VALORE
-------------------------	----------	--------	-------------------------	----------	--------

Segue CATEGORIA XLVI. — *Pietre preziose, argento, platino e lavori di metalli preziosi.***2276. — Platino, in lamine.**

881 a).

	Chilogrammi	Lire
Francia	33	1 194 916
Germania	20	1 300 734
	53	2 495 650
1926	43	1 976 711
1925	13	338 436
1924	3	523 200
1923	48	1 442 497

2277. — Platino, in fili avvolti sulla seta

881 b) 1. o su altra materia tessile.

1926-1922. | — | —

2278. — Platino, in fili, altri.

881 b) 2.

		Lire
Francia	5	404 976
Germania	2	88 410
Svizzera	1	59 596
	8	552 982
1926	3	147 110
1925	28	1 592 079
1924	4	123 800
1923	—	—
1922	—	—

2279. — Platino, battuto in fogli.

881 c).

1926	—	—
1925	6	105 310
1924	16	371 636
1923	9	743 000
1922	3	76 860

2280. — Oro, in lamine.

881 a).

		Lire
Francia	96	712 277
Germania	73	427 019
Gran Bretagna	1	5 465
Stati Uniti	3	23 380
	173	1 169 041
1926	188	1 027 462
1925	115	1 351 603
1924	116	1 530 767
1923	9	100 170

2281. — Oro, in fili avvolti sulla seta o

881 b) 1. su altra materia tessile.

1926	—	—
1925	8	17 300
1924	—	—
1923	9	10 415
1922	20	27 075

2282. — Oro, in fili, altri.

881 b) 2.

		Lire
Francia	51	585 308
Germania	11	213 129
	62	798 437
1926	11	126 413
1925	11	83 328
1924	43	302 745
1923	40	92 779
1922	—	—

2283. — Oro, battuto in fogli.

881 c).

	Chilogrammi	Lire
Austria	29	28 900
Belgio	20	24 056
Cecoslovacchia	8	7 240
Germania	596	675 320
	653	735 516
1926	886	1 135 653
1925	1 099	1 317 435
1924	508	553 053
1923	229	245 351

**2284. — Argento, in verghe, in pani, in
882 a). polvere e in rottami.**

		Lire
Albania	649	315 900
Francia	19 557	8 844 850
Germania	3 470	1 842 679
Gran Bretagna	274	167 740
Regno dei S. C. S.	6	4 500
Stati Uniti	3	1 680
	23 959	11 177 349
Tripolitania e Ciren. .	60	45 812
	24 019	11 223 161
1926	24 400	12 431 823
1925	11 017	5 090 355
1924	4 033	2 474 061
1923	6 726	3 714 264

2285. — Argento, in lamine.

882 b).

		Lire
Francia	148	101 025
Germania	786	248 077
	934	349 102
1926	22	20 657
1925	48	35 634
1924	531	227 703
1923	230	156 954

**2286. — Argento, in fili avvolti sulla seta
882 c) 1. o su altra materia tessile.**

		Lire
Francia	491	562 783
Svizzera	1	700
	492	563 483
1926	371	349 871
1925	204	148 933
1924	236	200 136
1923	256	216 713

2287. — Argento, in fili, altri.

882 c) 2.

		Lire
Francia	105	106 292
Germania	8	5 598
Svizzera	8	6 720
	121	118 610
1926	191	167 569
1925	130	104 131
1924	251	134 533
1923	332	249 695

2288. — Argento, battuto in fogli.

882 d).

Belgio	1	706
Francia	34	24 004

PAESI DI PROVENIENZA	QUANTITÀ	VALORE	PAESI DI PROVENIENZA	QUANTITÀ	VALORE
Segue CATEGORIA XLVI. — <i>Pietre preziose, argento, platino e lavori di metalli preziosi.</i>					
Chilogrammi Lire			2292. — Gioielli d'argento, anche dorato, 883 b) 1. con pietre fini o con perle.		
Germania	236	159 886	Ettogrammi Lire		
Malta.....	1	7 200	Germania	40	56 116
1926.....	272	191 796	Svizzera.....	4	3 010
1925.....	268	93 105	1926.....	44	59 126
1924.....	355	160 241	1925.....	43	24 041
1923.....	164	69 453	1924.....	11	2 664
1922.....	402	183 593	1923.....	37	6 950
2289. — Gioielli d'oro o di platino, con pie-			1922.....	74	17 990
883 a) 1. tre fini o con perle.			2293. — Gioielli d'argento, anche dorato, 883 b) 2. con altre pietre preziose.		
Ettogrammi			Francia.....	97	17 380
Austria.....	8	351 766	Germania.....	191	122 935
Francia.....	121	4 271 997	Svizzera.....	24	15 720
Germania.....	157	4 001 389	1926.....	312	156 085
Gran Bretagna.....	8	411 727	1925.....	138	57 142
Malta.....	4	128 378	1924.....	159	130 140
Svizzera.....	20	717 680	1923.....	139	92 999
Egitto.....	1	40 120	1922.....	1 039	66 913
Stati Uniti.....	2	20 805	2294. — Gioielli d'argento, anche dorato, 883 b) 3. altri.		
Uruguay.....	3	93 111	Chilogrammi		
324	10 036 971	Austria.....	2	3 541	
Tripolitania e Ciren..	1	25 689	Francia.....	96	292 332
1926.....	325	10 062 640	Germania.....	312	1 071 873
1925.....	369	12 542 332	Gran Bretagna.....	54	157 501
1924.....	1 108	8 193 995	Paesi Bassi.....	1	1 187
1923.....	372	5 452 427	Svizzera.....	15	47 465
1922.....	204	2 703 179	Tunisia.....	2	603
2290. — Gioielli d'oro o di platino, con			Argentina.....	1	1 353
883 a) 2. altre pietre preziose.			Stati Uniti.....	5	18 631
Francia.....	68	229 476	488	1 594 486	
Germania.....	36	121 297	Tripolitania e Ciren..	2	5 127
Gran Bretagna.....	2	6 565	1926.....	490	1 599 618
Svizzera.....	12	39 147	1925.....	505	1 211 393
118	393 485	1924.....	413	684 678	
Tripolitania e Ciren..	4	4 875	1923.....	272	784 152
1926.....	122	401 360	1922.....	166	309 924
1925.....	59	221 655	2295. — Vasellame e posaterie, d'oro o di 884 a). platino.		
1924.....	74	255 538	Germania.....	2	21 360
1923.....	93	200 615	1926.....	2	21 360
1922.....	94	336 570	1925.....	2	19 280
2291. — Gioielli d'oro o di platino, altri:			1924-1922.....	—	—
883 a) 3.			2296. — Vasellame e posaterie, d'argento, 884 b). anche dorato.		
Austria.....	4	6 720	Austria.....	30	32 510
Cecoslovacchia.....	120	264 000	Belgio.....	2	2 733
Francia.....	526	1 343 243	Cecoslovacchia.....	1	5 890
Germania.....	2 011	3 596 578	Danimarca.....	1	1 100
Gran Bretagna.....	95	183 857	Francia.....	107	267 669
Norvegia.....	7	13 600	Germania.....	384	906 045
Spagna.....	3	3 345	Gran Bretagna.....	169	174 120
Svizzera.....	64	139 133	Norvegia.....	9	21 320
Cina.....	1	1 920	Regno del S. C. S.....	4	600
Egitto.....	4	6 517	Svizzera.....	14	49 170
Tunisia.....	6	7 118	Turchia europea.....	12	11 248
Stati Uniti.....	341	626 752	Egitto.....	1	4 845
Merci naz. di ritorno.	40	6 000	Tunisia.....	3	1 000
3 222	6 198 783	Argentina.....	1	2 165	
Eritrea.....	1	1 000			
Tripolitania e Ciren..	19	35 862			
20	36 862				
1926.....	3 242	6 235 645			
1925.....	3 682	3 925 083			
1924.....	1 503	2 696 722			
1923.....	1 566	3 127 695			
1922.....	1 278	2 505 973			

PAESI DI PROVENIENZA	QUANTITÀ	VALORE	PAESI DI PROVENIENZA	QUANTITÀ	VALORE
-------------------------	----------	--------	-------------------------	----------	--------

Segue CATEGORIA XLVI. — *Pietre preziose, argento, platino e lavori di metalli preziosi.*

Chilogrammi			Lire			Chilogrammi			Lire		
Stati Uniti.....	27	51 866	Spagna.....	18	8 361	Stati Uniti.....	17	27 913	Stati Uniti.....	17	27 913
Merci naz. di ritorno.	90	79 000	Svizzera.....	12	18 124	Merci naz. di ritorno.	25	14 700	Merci naz. di ritorno.	25	14 700
	855	1 611 281	Ungheria.....	1	1 271		1 752	2 203 986		1 752	2 203 986
Tripolitania e Ciren.	8	7 957	Sian.....	3	3 065	Tripolitania e Ciren..	16	18 829	Tripolitania e Ciren..	16	18 829
	863	1 619 238	Egitto.....	2	1 005		1 768	2 222 815		1 768	2 222 815
1926.....	603	884 681	Stati Uniti.....	2	2 331	1926.....	2 231	2 888 615	1926.....	2 231	2 888 615
1925.....	661	466 798	Merci naz. di ritorno.	17	27 913	1925.....	1 913	2 016 771	1925.....	1 913	2 016 771
1924.....	850	613 215				1924.....	1 655	1 788 700	1924.....	1 655	1 788 700
1923.....	657	542 183				1923.....	982	1 155 724	1923.....	982	1 155 724
1922.....						1922.....			1922.....		

2297. — Lavori per usi industriali o di laboratorio e utensili per arti e mestieri, d'oro o di platino.

Belgio.....	5	166 600
Francia.....	187	6 086 462
Germania.....	93	4 694 854
Gran Bretagna.....	5	230 000
Svizzera.....	10	528 211
Merci naz. di ritorno.	8	32 471
	308	11 738 598
1926.....	196	8 152 396
1925.....	119	4 786 800
1924.....	84	2 022 312
1923.....	65	1 087 018
1922.....		

2298. — Lavori per usi industriali o di laboratorio e utensili per arti e mestieri, d'argento.

Francia.....	7	2 400
Germania.....	11	15 037
Svezia.....	1	830
	19	18 267
1926.....	2	1 350
1925.....	31	16 161
1924.....	113	58 000
1923.....	108	41 965
1922.....		

2299. — Oro, in lavori non nominati.

Germania.....	19	238 247
Svizzera.....	1	20 725
	20	258 972
1926.....	13	448 640
1925.....	17	149 440
1924.....	18	109 558
1923.....	18	113 866
1922.....		

2300. — Platino, in lavori non nominati.

1926-1925.....	—	—
1924.....	1	48 000
1923.....	3	98 000
1922.....	5	119 509

2301. — Argento, in lavori non nominati, anche dorati.

Austria.....	9	10 233
Belgio.....	3	3 200
Cecoslovacchia.....	3	2 938
Francia.....	344	475 971
Germania.....	949	1 134 143
Gran Bretagna.....	364	501 202
Malta.....	1	1 000
Portogallo.....	1	800

CAT. XLVII. — Oggetti di moda, calzature ed effetti d'uso personale, non compresi in altre categorie.

2302. — Calzature di pelle o di cuoio (esclusi i sandali, le pantofole e gli zoccoli): stivali.

		Paia	Lire
Austria.....	262	10 643	
Cecoslovacchia.....	314	16 476	
Francia.....	394	25 113	
Germania.....	299	18 027	
Gran Bretagna.....	19	2 290	
Malta.....	4	108	
Svizzera.....	1	27	
Dodecaneso.....	1	27	
Argentina.....	10	528	
Brasile.....	1	27	
Stati Uniti.....	2 995	109 223	
Merci naz. di ritorno.	21 185	597 900	
	25 485	780 089	
Tripolitania e Ciren...	9	621	
	25 494	780 710	
1926.....	10 372	485 499	
1925.....	13 276	604 335	
1924.....	14 318	1 058 418	
1923.....	19 688	1 323 635	
1922.....			

2303. — Calzature di pelle o di cuoio (esclusi i sandali, le pantofole e gli zoccoli): stivaletti per uomo o per donna.

Austria.....	831	94 728
Belgio.....	58	6 180
Cecoslovacchia.....	4 890	548 172
Danimarca.....	39	2 082
Francia.....	1 788	178 542
Germania.....	1 326	152 903
Gran Bretagna.....	111	9 594
Malta.....	29	3 190
Paesi Bassi.....	6	672
Svizzera.....	65	7 432
Dodecaneso.....	2	232
Egitto.....	17	1 882
Tunisia.....	58	2 800
Argentina.....	70	7 874
Brasile.....	31	3 776
Canada.....	21	1 950
Paraguay.....	15	2 704
Stati Uniti.....	7 560	905 260
Uruguay.....	32	3 898

PAESI DI PROVENIENZA	QUANTITÀ	VALORE	PAESI DI PROVENIENZA	QUANTITÀ	VALORE
-------------------------	----------	--------	-------------------------	----------	--------

Segue CATEGORIA XLVII. — *Oggetti di moda, calzature ed effetti d'uso personale, ecc.*

	Paia	Lire
Venezuela	41	4 388
Merco naz. di ritorno.	525	31 297
	17 418	1 969 306
Tripolitania e Ciren..	53	6 010
1926.....	17 571	1 975 313
1925.....	40 149	2 389 074
1924.....	93 351	6 334 680
1923.....	99 850	5 940 301
1922.....	131 939	7 429 174

2304. — Calzature di pelle o di cuoio (esclusi 888 c).
i sandali, le pantofole e gli zoccoli): scarpette per uomo o per donna.

Albania	2	200
Austria.....	4 692	467 600
Belgio.....	85	7 900
Bulgaria.....	48	4 813
Cecoslovacchia	22 701	2 267 875
Danimarca.....	132	13 200
Francia.....	9 516	951 019
Germania.....	10 901	1 040 025
Gran Bretagna.....	2 544	257 407
Grecia.....	4	363
Lussemburgo.....	5	260
Malta.....	22	2 220
Norvegia.....	1	100
Paesi Bassi.....	235	23 000
Regno dei S. C. S.....	624	63 427
Spagna.....	19	1 900
Svizzera.....	44 885	4 566 157
Turchia europea.....	7	700
Dodecaneso.....	1	100
Giappone.....	1	102
Egitto.....	53	5 310
Tunisia.....	59	5 220
Argentina.....	181	18 100
Brasile.....	87	8 700
Canada.....	1 135	113 500
Paraguay.....	52	5 200
Perù.....	40	4 000
Stati Uniti.....	18 871	1 988 286
Uruguay.....	45	4 500
Venezuela.....	103	10 300
Merco naz. di ritorno.	371	43 270
	117 422	11 874 754
Tripolitania e Ciren..	58	5 811
1926.....	117 480	11 880 565
1925.....	162 827	13.091 726
1924.....	255 483	17 916 777
1923.....	165 337	9 543 603
1922.....	159 412	9 557 474

2305. — Calzature di pelle o di cuoio (esclusi 888 d).
i sandali, le pantofole e gli zoccoli): stivaletti e scarpette per ragazzi.

Austria	271	9 920
Belgio.....	15	358
Cecoslovacchia	652	23 506
Francia.....	698	16 516
Germania.....	48	1 728
Gran Bretagna.....	22	794
Paesi Bassi.....	18	648
Svizzera.....	126	4 604
Egitto.....	7	252
Tunisia.....	3.	75
Argentina.....	64	2 213
Brasile.....	15	510

	Paia	Lire
Stati Uniti	4 139	148 960
Venezuela	29	1 044
	6 107	211 188
Tripolitania e Ciren...	9	324
1926.....	6 116	211 512
1925.....	7 440	235 592
1924.....	10 308	267 801
1923.....	8 015	249 765
1922.....	9 066	303 418

2306. — Calzature di pelle o di cuoio (esclusi 888 e).
i sandali, le pantofole e gli zoccoli): stivaletti e scarpette per bambini.

Austria.....	73	365
Belgio.....	15	150
Cecoslovacchia	248	2 852
Francia.....	1 076	34 994
Germania.....	121	1 143
Gran Bretagna.....	90	3 240
Svizzera.....	26	254
Dodecaneso.....	1	5
Egitto.....	2	10
Argentina.....	25	652
Stati Uniti.....	2 902	43 581
	4 579	87 246
Tripolitania e Ciren..	10	267
1926.....	4 589	87 513
1925.....	6 084	112 116
1924.....	8 496	145 176
1923.....	9 190	171 818
1922.....	6 921	119 708

2307 a). — Sandali di qualsiasi specie, 889 a).
fatti, in tutto o in parte, di pelle o di cuoio, della lunghezza, misurata dalla punta al tallone, di più di 7, ma meno di 16 centimetri.

Cecoslovacchia	7	70
Francia.....	21	212
Filippine.....	8	80
Egitto.....	1	11
Tunisia.....	4	44
Venezuela.....	62	655
	103	1 072
Tripolitania e Ciren..	2	22
1926.....	105	1 094
1925.....	93	1 735
1924.....	139	2 910
1923.....	94	1 379
1922.....	29	750

2307 b). — Sandali di qualsiasi specie, 889 b).
fatti, in tutto o in parte, di pelle o di cuoio, della lunghezza, misurata dalla punta al tallone, di 16 o più, ma meno di 23 centim.

Francia.....	9	108
Gran Bretagna.....	7.	77
Svizzera.....	4	44

PAESI DI PROVENIENZA	QUANTITÀ	VALORE	PAESI DI PROVENIENZA	QUANTITÀ	VALORE
-------------------------	----------	--------	-------------------------	----------	--------

Segue CATEGORIA XLVII. — *Oggetti di moda, calzature ed effetti d'uso personale, ecc.*

	Pala	Lire
Egitto	1	11
Stati Uniti.....	15	165
	36	405
Tripolitania e Ciren..	5	55
	41	460
1926.....	400	3 140
1925.....	305	8 066
1924.....	879	18 325
1923.....	761	17 080
1922.....		

2307 c). — Sandali di qualsiasi specie, fatti, in tutto o in parte, di pelle o di cuoio, della lunghezza, misurata dalla punta al tallone, di 23 centimetri o più.

Francia	27	310
Giappone	3	90
Tunisia.....	11	132
Brasile.....	30	280
Venezuela.....	107	1 220
Merciz. naz. di ritorno..	420	3 000
	598	5 032
Tripolitania e Ciren..	1	11
	599	5 043
1926.....	166	5 133
1925.....	661	16 786
1924.....	2 448	53 507
1923.....	1 636	31 338
1922.....		

2308. — Pantofole, di pelle.

Austria.....	12	500
Francia.....	551	27 740
Germania.....	131	6 550
Gran Bretagna.....	3 181	159 050
Grecia.....	10	500
Turchia europea.....	93	4 650
Dodecaneso.....	1	50
Egitto.....	16	800
Tunisia.....	18	900
Stati Uniti.....	27	1 350
	4 040	202 090
Tripolitania e Ciren..	93	4 650
	4 133	206 740
1926.....	3 625	94 672
1925.....	1 802	32 355
1924.....	2 236	73 018
1923.....	3 874	90 664
1922.....		

2309. — Pantofole, di tessuto, di feltro, di rete o di qualsiasi altra materia (esclusa la pelle), con suola di pelle o di cuoio.

Austria.....	331	3 491
Cecoslovacchia.....	23	415
Francia.....	467	19 352
Germania.....	108	4 320
Gran Bretagna.....	107	3 210
Grecia.....	1	43
Spagna.....	31	930
Svizzera.....	2	86
Turchia europea.....	6	200
Cina.....	50	1 150

	Pala	Lire
India brit. e Ceylon..	52	1 200
Algeria.....	16	480
Stati Uniti.....	182	4 940
Venezuela.....	20	880
	1 396	40 877
Tripolitania e Ciren..	83	2 969
	1 479	43 646
1926.....	2 149	43 290
1925.....	3 910	96 230
1924.....	9 834	173 698
1923.....	5 495	109 416
1922.....		

2310. — Pantofole, di tessuto, di feltro, di rete o di qualsiasi altra materia (esclusa la pelle), con suola d'altra materia, con ricami, con fili metallici o con guarnizioni di nastri, passamani e simili.

Austria.....	80	518
Belgio.....	6	150
Cecoslovacchia.....	194	5 528
Francia.....	917	12 976
Germania.....	259	2 690
Turchia europea.....	1	4
Egitto.....	2	8
Stati Uniti.....	4	60
	1 463	21 934
Tripolitania e Ciren..	1	4
	1 464	21 938
1926.....	2 140	26 200
1925.....	2 482	33 794
1924.....	1 815	26 837
1923.....	777	20 043
1922.....		

2311. — Pantofole, di tessuto, di feltro, di rete o di qualsiasi altra materia (esclusa la pelle), con suola d'altra materia, altre.

Austria.....	7 684	73 980
Cecoslovacchia.....	1 328	17 108
Danimarca.....	1	4
Francia.....	23 712	213 909
Germania.....	1 180	16 015
Gran Bretagna.....	29	160
Grecia.....	6	24
Malta.....	4	16
Paesi Bassi.....	1	4
Regno dei S. C. S.....	27	405
Spagna.....	587	6 610
Svizzera.....	320	4 167
Ungheria.....	1 141	17 100
Giappone.....	2 098	6 260
Egitto.....	4	16
Tunisia.....	36	285
Stati Uniti.....	433	2 095
	38 591	358 108
Tripolitania e Ciren..	7	94
	38 598	358 202
1926.....	46 290	461 990
1925.....	68 271	863 047
1924.....	56 834	564 999
1923.....	36 872	387 467
1922.....		

PAESI DI PROVENIENZA	QUANTITÀ	VALORE	PAESI DI PROVENIENZA	QUANTITÀ	VALORE
-------------------------	----------	--------	-------------------------	----------	--------

Segue CATEGORIA XLVII. — *Oggetti di moda, calzature ed effetti d'uso personale, ecc.***2312. — Zoccoli.**

	Paia	Lire
Austria	2	26
Francia	78	584
Germania	12	156
Svizzera	24	119
1926	116	885
1925	334	6 778
1924	2 124	19 765
1923	524	4 104
1922	987	5 845

2313. — Calzature di gomma elastica, anche foderate di stoffa.

Austria	5 628	151 253
Belgio	2	100
Cecoslovacchia	36	1 756
Francia	34 225	373 456
Germania	12 955	300 588
Gran Bretagna	47 941	1 621 269
Malta	2	92
Norvegia	20	665
Svezia	961	14 496
Svizzera	1 168	4 496
Ungheria	69	1 281
Indie orientali olandesi	582	13 386
Egitto	10	299
Argentina	9	299
Canada	1 472	31 775
Equatore	410	18 860
Stati Uniti	106 167	4 426 709
Merci naz. di ritorno	2 545	68 265
1926	214 202	7 029 045
1925	177 775	4 819 374
1924	110 777	2 820 859
1923	61 282	1 651 111
1922	51 452	1 133 870

2313 bis. — Cappelli non formati, di paglia, di fibre di palma, di scorza, di truciolo di legno, di sparto o di altre simili materie.

	Numero	
Francia	32 448	346 266
Germania	865	9 960
Gran Bretagna	3 010	28 332
Paesi Bassi	2 280	19 080
Regno dei S. C. S.	800	9 000
Svizzera	5 444	80 190
Cina	911	27 320
Filippine	42 012	643 200
Giappone	2 100	14 700
Indie orient. olandesi	90 253	513 393
Colombia	6 608	110 300
Equatore	12 607	171 948
Panamà	600	22 700
Stati Uniti	76	1 068
1926	200 014	1 997 457
1925	302 462	3 137 506
1924	281 892	2 073 596
1923 (dal 27 luglio)	(a) 80 701	501 706
1922	(a) *	*

2314. — Cappelli da uomo, di feltro di lana.

	Numero	Lire
Austria	140	6 966
Belgio	27	918
Cecoslovacchia	1 142	35 743
Danimarca	142	4 688
Francia	840	22 958
Germania	1 221	37 389
Gran Bretagna	4 905	148 992
Grecia	3	102
Malta	139	4 091
Paesi Bassi	22	678
Svezia	26	759
Svizzera	646	31 189
Turchia europea	4	136
Stati Uniti	105	3 850
Merci naz. di ritorno	53 791	916 323
1926	63 153	1 214 782
1925	19 297	231 248
1924	12 313	432 265
1923	8 802	286 926
1922	15 761	561 848

2315. — Cappelli da uomo, di feltro di pelo.

Austria	1 677	110 781
Belgio	8	8 832
Cecoslovacchia	9 885	775 541
Danimarca	28	1 987
Francia	1 697	137 729
Germania	2 022	157 981
Gran Bretagna	4 751	282 108
Malta	58	3 364
Norvegia	132	11 022
Paesi Bassi	669	67 520
Svizzera	64	4 270
Indie orient. olandesi	85	5 236
Egitto	1	109
Tunisia	271	20 002
Argentina	76	6 040
Perù	2	218
Stati Uniti	9 898	578 822
Merci naz. di ritorno	843	61 250
1926	32 237	2 232 812
1925	32 099	1 833 335
1924	39 263	3 018 011
1923	10 784	614 646
1922	15 017	591 075

2316. — Cappelli da uomo, di paglia, di fibre di palma, di scorza, di truciolo di legno, di sparto o di altre materie simili, non guarniti.

Austria	21	1 050
Bulgaria	20	560
Francia	947	38 782
Germania	349	16 262
Gran Bretagna	1 600	44 800
Paesi Bassi	58	1 624
Svizzera	121	3 520
Filippine	500	39 900
Egitto	4	200
1926	3 620	146 698
1925	5 148	177 645
1924	35 272	690 454
1923	18 722	246 315
1922	24 293	430 726

(a) Fino al 26 luglio 1923 compresi in altre voci.

PAESI DI PROVENIENZA	QUANTITÀ	VALORE	PAESI DI PROVENIENZA	QUANTITÀ	VALORE
-------------------------	----------	--------	-------------------------	----------	--------

Segue CATEGORIA XLVII. — *Oggetti di moda, calzature ed effetti d'uso personale, ecc.*

2317. — Cappelli da uomo, di paglia, di
893 a) 2 β. fibre di palma, di scorza, di
truciolo di legno, di sparto
o di altre materie simili,
guarniti.

	Numero	Lire
Belgio	160	3 488
Francia	293	6 742
Gran Bretagna	34	1 238
Grecia	3	60
Malta	90	1 941
Turchia europea.....	97	2 552
Merci naz. di ritorno..	276	8 820
	953	24 844
Tripolitania e Ciren..	11	382
	964	25 226
1926.....	2 136	56 905
1925.....	412	20 600
1924.....	710	11 163
1923.....	3 266	39 470
1922.....		

2318. — Cappelli da uomo, non nominati,
893 a) 2 β. altri.

Austria.....	674	37 577
Cecoslovacchia	85	3 740
Francia	1 581	72 943
Germania	1 147	69 367
Gran Bretagna.....	1 184	48 720
Grecia	18	729
Malta	2	74
Paesi Bassi	16	640
Svizzera	117	5 148
Filippine	3 458	238 440
Egitto	2	74
Merci naz. di ritorno..	526	12 300
	8 810	489 752
1926.....	3 243	160 983
1925.....	5 772	224 995
1924.....	69 330	1 215 703
1923.....	118 500	2 413 010
1922.....		

2319. — Cappelli da donna, di paglia, di
893 b) 1 α. fibre di palma, di scorza, di
truciolo di legno, di sparto o
di altre materie simili, non
guarniti.

Austria.....	439	15 295
Bulgaria.....	45	1 800
Francia	796	38 040
Germania	305	12 200
Gran Bretagna.....	180	7 000
Paesi Bassi	1 012	40 480
Svizzera	15	600
Turchia europea.....	7	266
Giappone	675	21 550
Egitto	11	454
Stati Uniti.....	66	2 540
Merci naz. di ritorno..	372	12 665
	3 923	152 890
1926.....	3 997	195 964
1925.....	3 485	159 494
1924.....	3 599	129 602
1923.....	2 273	74 609
1922.....		

2320. — Cappelli da donna, di paglia, di
893 b) 1 β. fibre di palma, di scorza, di
truciolo di legno, di sparto o
di altre materie simili, con la
sola fodera o semplicemente
orlati, con o senza fodera.

	Numero	Lire
Austria.....	11	1 529
Danimarca	1	139
Francia	635	60 328
Germania	132	13 266
Egitto	8	1 112
	787	76 374
1926.....	221	20 160
1925.....	188	5 895
1924.....	174	11 992
1923.....	24	1 508
1922.....		

2321. — Cappelli da donna, di paglia, di
893 b) 1 γ. fibre di palma, di scorza, di
truciolo di legno, di sparto o
di altre materie simili, guar-
niti.

Austria.....	203	120 600
Danimarca	21	6 930
Francia	442	86 335
Germania	13	1 800
Gran Bretagna.....	19	6 270
Paesi Bassi.....	9	1 800
Svizzera.....	13	4 030
	720	227 765
Tripolitania e Ciren...	6	1 200
	726	228 965
1926.....	963	170 221
1925.....	1 024	119 171
1924.....	434	54 118
1923.....	1 075	102 220
1922.....		

2322. — Cappelli da donna, di feltro di
893 b) 2 α. lana, non guarniti.

Austria.....	195	15 956
Francia	478	50 231
Gran Bretagna.....	2	120
Paesi Bassi.....	5	375
Turchia europea.....	21	1 680
	701	68 392
1926.....	948	81 333
1925.....	948	45 747
1924.....	854	46 441
1923.....	347	21 154
1922.....		

2323. — Cappelli da donna, di feltro di
893 b) 2 β. lana, con la sola fodera o
semplicemente orlati, con o
senza fodera.

Austria.....	2	186
Francia	168	24 805
Turchia asiatica.....	3	279
	173	25 270
1926.....	18	900
1925.....	59	5 975
1924.....	110	6 114
1923.....	104	4 760
1922.....		

PAESI DI PROVENIENZA	QUANTITÀ	VALORE	PAESI DI PROVENIENZA	QUANTITÀ	VALORE
-------------------------	----------	--------	-------------------------	----------	--------

Segue CATEGORIA XLVII. — *Oggetti di moda, calzature ed effetti d'uso personale, ecc.***2333. — Berretti, altri, per donna.**

894 c) 1.

	Numero	Lire
1926.....	—	—
1925.....	39	507
1924.....	—	—
1923.....	155	2 034
1922.....	242	19 427

2334. — Berretti, altri, per uomo.

894 c) 2.

	Numero	Lire
Austria.....	91	1 141
Francia.....	3 579	42 490
Germania.....	1 874	20 328
Gran Bretagna.....	1 346	14 195
Malta.....	141	1 555
Svizzera.....	37	161
Turchia europea.....	1	13
Dodecaneso.....	43	473
Egitto.....	37	385
Argentina.....	17	187
Bolivia.....	47	517
Stati Uniti.....	328	4 259
Merci naz. di ritorno.....	960	3 750
Tripolitania e Cirenaica.....	8 501	89 454
	6	74
1926.....	8 507	89 528
1925.....	2 517	49 886
1924.....	3 239	93 858
1923.....	1 752	29 151
1922.....	2 300	32 115

2335. — Bretelle e giarrettiere, anche di tessuto elastico, comuni.

895 a).

	Quintali	Lire
Austria.....	7	65 420
Francia.....	4	37 742
Germania.....	4	42 318
Gran Bretagna.....	3	29 681
Stati Uniti.....	1	18 675
1926.....	19	193 886
1925.....	17	142 419
1924.....	23	96 504
1923.....	45	196 641
1922.....	81	358 207

2336. — Bretelle e giarrettiere, anche di tessuto elastico, fini.

895 b).

	Chilogrammi	Lire
Austria.....	416	54 878
Francia.....	713	98 476
Germania.....	152	20 900
Gran Bretagna.....	506	69 752
Paesi Bassi.....	2	200
Svizzera.....	2	276
Stati Uniti.....	95	16 700
1926.....	1 886	261 182
1925.....	1 670	212 672
1924.....	2 250	585 748
1923.....	3 507	217 319
1922.....	3 905	268 425

2337. — Pettini e forcelle, da testa, guariniti, decorati, dorati o argentati (esclusi quelli ricoperti con lamina di metallo prezioso), di metallo comune.

896 a) 1.

	Quintali	Lire
Francia.....	1	2 600
1926.....	1	2 600
1925.....	9	41 382
1924.....	2	2 511
1923.....	3	3 835
1922.....	6	22 455

2338. — Pettini e forcelle, da testa, guariniti, decorati, dorati o argentati (esclusi quelli ricoperti con lamina di metallo prezioso), di corno, di osso o di materie affini.

896 a) 2.

	Quintali	Lire
1926.....	—	—
1925.....	1	11 979
1924.....	2	21 116
1923.....	4	48 554
1922.....	9	81 505

2339. — Pettini e forcelle, da testa, guariniti, decorati, dorati o argentati (esclusi quelli ricoperti con lamina di metallo prezioso), di celluloidi, di ebanite, di galalite e simili.

896 a) 3.

	Quintali	Lire
Cecoslovacchia.....	1	18 009
Francia.....	56	1 467 211
Germania.....	4	102 593
Svizzera.....	1	18 769
1926.....	62	1 606 582
1925.....	146	3 444 150
1924.....	108	1 972 240
1923.....	68	930 303
1922.....	40	698 571

2340. — Pettini e forcelle, da testa, guariniti, decorati, dorati o argentati (esclusi quelli ricoperti con lamina di metallo prezioso), di avorio, di madreperla o di tartaruga.

896 a) 4.

	Chilogrammi	Lire
Francia.....	336	25 200
1926.....	336	25 200
1925.....	10	1 750
1924.....	60	10 500
1923.....	77	82 005
1922.....	182	49 995

2341. — Pettini e forcelle, da testa, ricoperti, in tutto o in parte, con lamina di metallo prezioso.

896 b).

	Chilogrammi	Lire
1926-1924.....	—	—
1923.....	53	15 770
1922.....	3	620

PAESI DI PROVENIENZA		QUANTITÀ	VALORE	PAESI DI PROVENIENZA		QUANTITÀ	VALORE
Segue CATEGORIA XLVII. — <i>Oggetti di moda, calzature ed effetti d'uso personale, ecc.</i>							
2342. — Pettini e forcelle, da testa, altri, 896 c) 1. di metallo comune.				2348. — Bottoni, di lana. 897 c).			
	Quintali	Lire		Quintali	Lire		
Austria.....	5	10 127		Germania.....	1	7 350	
Belgio.....	10	19 680		1926.....	1	7 350	
Cecoslovacchia.....	2	4 928		1925-1924.....	—	—	
Francia.....	42	66 751		1923.....	4	27 542	
Germania.....	44	76 166		1922.....	7	6 130	
Gran Bretagna.....	1	3 200					
Stati Uniti.....	2	5 900					
1926.....	106	186 752					
1925.....	146	261 676					
1924.....	260	321 945					
1923.....	294	497 766					
1922.....	345	684 314					
2343. — Pettini e forcelle, da testa, altri, 896 c) 2. di corno, di osso o di ma- terie affini.				2349. — Bottoni, di seta. 897 d).			
	Quintali	Lire		Chilogrammi	Lire		
Francia.....	127	408 639		Austria.....	19	5 630	
Stati Uniti.....	3	9 504		Francia.....	55	14 662	
1926.....	130	413 143		Germania.....	174	50 811	
1925.....	101	538 829		Gran Bretagna.....	53	15 550	
1924.....	184	986 549		1926.....	301	86 653	
1923.....	83	758 868		1925.....	725	235 122	
1922.....	104	1 930 337		1924.....	788	157 600	
				1923.....	211	39 004	
				1922.....	192	45 823	
2344. — Pettini e forcelle, da testa, altri, 896 c) 3. di celluloido, di ebanite, di galalite e simili.				2350. — Bottoni, di metallo comune, a 897 e) 1 α. pressione, dorati o argentati.			
	Quintali	Lire		Quintali	Lire		
Austria.....	5	45 904		Austria.....	52	2 860	
Francia.....	243	2 186 537		Cecoslovacchia.....	638	32 075	
Germania.....	48	451 896		Francia.....	794	40 695	
Gran Bretagna.....	8	80 010		Germania.....	296	18 655	
Svizzera.....	2	18 946		Regno dei S. C. S.....	25	1 500	
1926.....	306	2 783 293		1926.....	1 805	95 785	
1925.....	405	4 385 058		1925.....	2 721	179 268	
1924.....	342	2 802 970		1924.....	1 944	95 727	
1923.....	326	1 859 848		1923.....	1 783	79 113	
1922.....	189	2 136 699		1922.....	4 260	165 843	
2345. — Pettini e forcelle, da testa, altri, 896 c) 4. di avorio, di madreperla o di tartaruga.				2351. — Bottoni, di metallo comune, a 897 e) 1 β. pressione, altri.			
	Chilogrammi	Lire		Quintali	Lire		
Austria.....	5	1 830		Austria.....	10	62 031	
Francia.....	19	12 740		Cecoslovacchia.....	91	365 126	
Germania.....	3	1 100		Francia.....	172	838 389	
Gran Bretagna.....	393	227 940		Germania.....	130	576 271	
1926.....	420	243 610		Gran Bretagna.....	4	21 110	
1925.....	42	16 529		Paesi Bassi.....	2	14 208	
1924.....	86	49 696		Stati Uniti.....	9	50 500	
1923.....	70	14 000		1926.....	418	1 927 645	
1922.....	571	323 109		1925.....	463	1 716 341	
				1924.....	443	1 912 235	
				1923.....	276	1 042 121	
				1922.....	317	1 214 498	
2346. — Bottoni, di canapa o di lino. 897 a).				2352. — Bottoni, di metallo comune, di 897 e) 2 α. ogni altra specie, dorati, ar- gentati o commisti con ma- dreperla o con tartaruga.			
	Quintali	Lire		Chilogrammi	Lire		
1926-1923.....	—	—		Austria.....	857	23 829	
1922.....	2	2 145		Cecoslovacchia.....	808	12 183	
2347. — Bottoni, di cotone. 897 b).				Austria.....	226	10 101	
Austria.....	1	4 110		Germania.....	1 784	174 947	
1926.....	1	4 110		Stati Uniti.....	10	800	
1925.....	7	4 054		1926.....	3 685	221 863	
1924.....	7	3 379		1925.....	2 533	145 969	
1923.....	7	5 292		1924.....	5 272	368 144	
1922.....	7	3 379		1923.....	2 046	121 118	
				1922.....	4 416	296 922	

PAESI DI PROVENIENZA			QUANTITÀ	VALORE	PAESI DI PROVENIENZA			QUANTITÀ	VALORE
Segue CATEGORIA XLVII. — <i>Oggetti di moda, calzature ed effetti d'uso personale, ecc.</i>									
2353. — Bottoni, di metallo comune, di 897 e) 2 β. ogni altra specie, altri.									
			Quintali	Lire				Quintali	Lire
Austria.....		31		79 085	Germania.....		3	21 400	
Cecoslovacchia.....		24		78 710	Merci naz. di ritorno		1	7 364	
Francia.....		21		60 903	1926.....		7	49 274	
Germania.....		38		124 913	1925.....		9	51 377	
Gran Bretagna.....		4		12 300	1924.....		12	57 265	
		1926.....		118	1923.....		9	26 070	
		1925.....		267	1922.....		16	138 115	
		1924.....		126					
		1923.....		101	2358. — Bottoni, di corno.				
		1922.....		134	897 ε).				
								Quintali	Lire
2354. — Bottoni, di porcellana, di vetro o di smalto.									
Austria.....		18		113 100	Francia.....		1	4 760	
Cecoslovacchia.....		151		980 764	Germania.....		12	72 455	
Francia.....		2		5 443	Gran Bretagna.....		1	5 280	
Germania.....		5		16 034	Paesi Bassi.....		1	8 000	
Merci naz. di ritorno.		2		3 670	Merci naz. di ritorno.		1	6 739	
		1926.....		178	1926.....		16	97 234	
		1925.....		133	1925.....		17	120 768	
		1924.....		124	1924.....		6	27 374	
		1923.....		83	1923.....		10	50 664	
		1922.....		108	1922.....		13	52 727	
					2359. — Bottoni, di corozo o di palma dum.				
2355. — Bottoni, di legno.					897 ζ).				
Cecoslovacchia.....		6		39 979	Austria.....		4	10 580	
		1926.....		6	Francia.....		2	8 036	
		1925.....		5	Germania.....		32	93 552	
		1924.....		4	Gran Bretagna.....		15	52 395	
		1923.....		2	Svizzera.....		6	37 010	
		1922.....		7	Ungheria.....		1	3 000	
								3	16 830
2356. — Bottoni, di ambra, di avorio, di madreperla o di tartaruga.								189	894 005
								252	1 115 408
								1 421	774 100
								1 673	1 889 508
								2 109	1 429 564
								3 160	1 377 912
								372	714 691
								1 034	1 451 045
								252	1 115 408
								1 421	774 100
								1 673	1 889 508
								2 109	1 429 564
								3 160	1 377 912
								372	714 691
								1 034	1 451 045
								252	1 115 408
								1 421	774 100
								1 673	1 889 508
								2 109	1 429 564
								3 160	1 377 912
								372	714 691
								1 034	1 451 045
								252	1 115 408
								1 421	774 100
								1 673	1 889 508
								2 109	1 429 564
								3 160	1 377 912
								372	714 691
								1 034	1 451 045
								252	1 115 408
								1 421	774 100
								1 673	1 889 508
								2 109	1 429 564
								3 160	1 377 912
								372	714 691
								1 034	1 451 045
								252	1 115 408
								1 421	774 100
								1 673	1 889 508
								2 109	1 429 564
								3 160	1 377 912
								372	714 691
								1 034	1 451 045
								252	1 115 408
								1 421	774 100
								1 673	1 889 508
								2 109	1 429 564
								3 160	1 377 912
								372	714 691
								1 034	1 451 045
								252	1 115 408
								1 421	774 100
								1 673	1 889 508
								2 109	1 429 564
								3 160	1 377 912
								372	714 691
								1 034	1 451 045
								252	1 115 408
								1 421	774 100
								1 673	1 889 508
								2 109	1 429 564
								3 160	1 377 912
								372	714 691
								1 034	1 451 045
								252	1 115 408
								1 421	774 100
								1 673	1 889 508
								2 109	1 429 564
								3 160	1 377 912
								372	714 691
								1 034	1 451 045
								252	1 115 408
								1 421	774 100
								1 673	1 889 508
								2 109	1 429 564
								3 160	1 377 912
								372	714 691
								1 034	1 451 045
								252	1 115 408
								1 421	774 100
								1 673	1 889 508
								2 109	1 429 564
								3 160	1 377 912
								372	714 691
								1 034	1 451 045
								252	1 115 408
								1 421	774 100
								1 673	1 889 508
								2 109	1 429 564
								3 160	1 377 912
								372	714 691
								1 034	1 451 045
								252	1 115 408
								1 421	774 100
								1 673	1 889 508
								2 109	1 429 564
								3 160	1 377 912
								372	714 691
								1 034	1 451 045
								252	1 115 408
								1 421	774 100
								1 673	1 889 508
								2 109	1 429 564
								3 160	1 377 912
								372	714 691
								1 034	1 451 045
								252	1 115 408
								1 421	774 100
								1 673	1 889 508
								2 109	1 429 564
								3 160	1 377 912
								372	714 691
								1 034	1 451 045
								252	1 115 408
								1 421	774 100
								1 673	1 889 508
								2 109	1 429 564
								3 160	1 377 912
								372	714 691
								1 034	1 451 045
								252	1 115 408
								1 421	774 100
								1 673	1 889 508
								2 109	1 429 564
								3 160	1 377 912
								372	714 691
								1 034	1 451 045
								252	1 115 408
								1 421	774 100
								1 673	1 889 508
								2 109	1 429 564
								3 160	1 377 912
								372	714 691
								1 034	1 451 045
								252	1 115 408
								1 421	774 100
								1 673	1 889 508
								2 109	1 429 564
								3 160	1 377 912
								372	714 691
								1 034	1 451 045
								252	1 115 408
								1 421	774 100
								1 673	1 889 508
								2 109	1 429 564
								3 160	1 377 912
								372	714 691
								1 034	1 451 045
								252	1 115 408
								1 421	774 100
								1 673	1 889 508
								2 109	1 429 564
								3 160	1 377 912

PAESI DI PROVENIENZA	QUANTITÀ	VALORE	PAESI DI PROVENIENZA	QUANTITÀ	VALORE
-------------------------	----------	--------	-------------------------	----------	--------

Segue CATEGORIA XLVII. — *Objetti di moda, calzature ed effetti d'uso personale, ecc.*

2362. — Bottoni, di altre materie (esclusi quelli di metallo prezioso o ricoperti con lamina di metallo prezioso).

	Quintali	Lire
Austria.....	13	206 612
Cecoslovacchia.....	11	205 854
Francia.....	6	57 277
Germania.....	27	460 217
1926.....	57	929 960
1925.....	69	513 671
1924.....	48	339 986
1923.....	21	97 572
1922.....	32	98 854

2363 a). — Ganci e occhielli, per vestimenta e per calzature, di metallo comune, ricoperti, in tutto o in parte, di celluloido o di altra materia simile.

		Lire
Austria.....	6	11 777
Germania.....	6	11 793
1926.....	12	23 570
1925.....	18	62 690
1924.....	53	90 404
1923.....	91	149 844
1922.....	107	253 181

2363 b). — Ganci e occhielli, per vestimenta e per calzature, di metallo comune, altri.

		Lire
Austria.....	1	3 334
Cecoslovacchia.....	1	4 160
Francia.....	12	36 776
Germania.....	40	115 992
Gran Bretagna.....	1	2 600
1926.....	55	162 862
1925.....	58	131 963
1924.....	121	292 880
1923 (dal 27 luglio).....	(a) 51	51 010
1922.....	(a) *	*

2364. — Ventagli, con ossatura di legno, di canna, di canna palustre, di bambù e simili.

	Chilogrammi	Lire
Austria.....	80	7 044
Francia.....	831	34 514
Spagna.....	90	8 524
Cina.....	338	23 000
Giappone.....	10 552	976 746
1926.....	11 891	1 049 828
1925.....	19 444	1 437 556
1924.....	23 327	1 645 175
1923.....	43 527	2 560 881
1922.....	19 768	1 406 990

2365. — Ventagli, con ossatura di avorio, di madreperla o di tartaruga.

		Lire
Austria.....	2	3 400
Paesi Bassi.....	1	1 700
Spagna.....	32	31 546
1926.....	35	36 646
1925.....	33	85 800
1924.....	53	55 900
1923.....	124	49 265
1922.....	1 415	269 402

2366. — Ventagli, altri.

	Chilogrammi	Lire
Austria.....	447	44 286
Francia.....	25	1 928
Germania.....	41	5 968
Spagna.....	32	5 240
Svizzera.....	436	40 112
Cina.....	97	4 800
Giappone.....	714	62 508
Stati Uniti.....	50	4 600
1926.....	1 842	169 440
1925.....	11	2 936
1924.....	1 853	172 376
1923.....	2 671	188 339
1922.....	2 180	403 669
1921.....	1 889	151 195
1920.....	22 419	1 169 182

2367. — Carcasse per oggetti di moda.

		Lire
Albania.....	23	2 300
Francia.....	435	44 150
Germania.....	92	9 200
1926.....	550	55 650
1925.....	341	40 215
1924.....	673	47 623
1923.....	546	93 898
1922.....	1 064	45 011

2368. — Ombrelli, guarniti con pizzi o con frange.

	Numero	Lire
Francia.....	5	158
Germania.....	3	92
Cina.....	7	210
1926.....	15	460
1925.....	254	50 935
1924.....	82	6 983
1923.....	125	27 644
1922.....	255	53 180

2369. — Ombrelli, non nominati, ricoperti di tessuto di seta o di tessuto misto con seta.

		Lire
Austria.....	32	2 284
Francia.....	287	49 964
Germania.....	1 139	83 128
Gran Bretagna.....	108	9 316
Giappone.....	560	18 760
Egitto.....	19	1 328
Stati Uniti.....	17	1 188
Merci naz. di ritorno.....	281	13 770
1926.....	2 443	179 768
1925.....	2 892	364 261
1924.....	3 144	262 939
1923.....	4 680	293 558
1922.....	7 200	400 444

2370. — Ombrelli, non nominati, ricoperti di altri tessuti.

		Lire
Francia.....	224	12 703
Germania.....	7	191
Gran Bretagna.....	32	1 070
Giappone.....	878	16 220
Egitto.....	17	497

(a) Fino al 26 luglio 1923 compresi in altre voci.

PAESI DI PROVENIENZA		QUANTITÀ	VALORE	PAESI DI PROVENIENZA		QUANTITÀ	VALORE	
Segue CATEGORIA XLVII. — <i>Oggetti di moda, calzature ed effetti d'uso personale, ecc.</i>								
		Numero	Lire			Quintali	Lire	
Stati Uniti.....		187	16 370	2375. — Ossature da ombrelli e da ombrellini,				
Merci naz. di ritorno.		1 868	67 061	903 a) 1 α. montate, senza bastone o con				
		3 213	114 112	bastone, anche munito di pomo				
1926.....		363	12 269	o di impugnatura non di				
1925.....		700	51 586	metallo prezioso, nè ricoperto				
1924.....		1 660	89 705	con lamina di metallo prezioso,				
1923.....		2 030	92 150	con bacchette di sezione tonda				
1922.....				o quadra, greggie o verniciate.				
2371. — Bacchette (stecche e controsteche)				Quintali				
902 a) 1. di ferro o di acciaio, da ombrelli e da ombrellini, di				Austria.....	42	41 468		
sezione tonda o quadra, greggie o verniciate.				Germania.....	159	248 440		
				1926.....	201	289 908		
				1925.....	292	250 393		
				1924.....	145	135 079		
				1923.....	566	437 274		
				1922.....	1 093	784 207		
2372. — Bacchette (stecche e controsteche)				2376. — Ossature da ombrelli e da ombrellini,				
902 a) 2. di ferro o di acciaio, da ombrelli e da ombrellini, di				903 a) 1 β. montate, senza bastone				
sezione tonda o quadra, nichelate, dorate o argentate.				o con bastone, anche munito				
Merci naz. di ritorno.		8	8 760	di pomo o impugnatura non				
		8	8 760	di metallo prezioso, nè ricoperto				
1926.....		—	—	con lamina di metallo prezioso,				
1925-1924.		—	—	con bacchette di sezione tonda				
1923.....		20	22 365	o quadra, nichelate, dorate o				
1922.....		19	22 415	argentate.				
2373. — Bacchette (stecche e controsteche)				1926-1925.				—
902 b) 1. di ferro o di acciaio, da ombrelli e da ombrellini, di ogni				1924.....				10
altra sezione, comprese quelle scanalate, greggie o verniciate.				1923.....				121
Austria.....		75	84 820	1922.....				469
Cecoslovacchia.....		1	1 890					
Francia.....		1	2 200					
Germania.....		8:8	2 004 654					
Gran Bretagna.....		40	76 060					
Svezia.....		157	113 400					
Svizzera.....		3	1 300					
1926.....		1 125	2 284 324					
1925.....		1 657	2 741 054					
1924.....		1 172	1 479 798					
1923.....		1 134	1 199 159					
1922.....		1 190	1 168 037					
2374. — Bacchette (stecche e controsteche)				2377. — Ossature da ombrelli e da ombrellini,				
902 b) 2. di ferro o di acciaio, da ombrelli e da ombrellini, di				903 a) 2 α. montate, senza bastone				
ogni altra sezione, comprese quelle scanalate, nichelate,				o con bastone, anche munito				
dorate o argentate.				di pomo o di impugnatura non				
Germania.....		7	17 299	di metallo prezioso, nè ricoperto				
		7	17 299	con lamina di metallo prezioso,				
1926.....		16	51 280	con bacchette scanalate, nichelate,				
1925.....		9	27 867	dorate o argentate.				
1924.....		17	39 791					
1923.....		21	27 346					
1922.....								
				Germania.....				
				5				
				13 140				
				1926.....				
				5				
				13 140				
				1925.....				
				57				
				63 052				
				1924.....				
				46				
				69 335				
				1923.....				
				285				
				373 474				
				1922.....				
				317				
				387 946				

(a) Compresi quintali 5 importati temporaneamente per la fabbricazione di ombrelli e ombrellini.

PAESI DI PROVENIENZA	QUANTITÀ	VALORE	PAESI DI PROVENIENZA	QUANTITÀ	VALORE
-------------------------	----------	--------	-------------------------	----------	--------

Segue CATEGORIA XLVII. — *Oggetti di moda, calzature ed effetti d'uso personale, ecc.*

2379. — Ossature da ombrelli e da ombrellini, montate, con bastone munito di pomo o di impugnatura di metallo prezioso o ricoperto con lamina di metallo prezioso.

	Quintali	Lire
1926.....	—	—
1925.....	3	7 274
1924.....	1	4 000
1923-1922.....	—	—

2380. — Bastoni da ombrelli e da ombrellini, di ferro o di acciaio, anche forniti di puntale, di ghiera e di molle, senza pomo o impugnatura, greggi o verniciati.

	Quintali	Lire
1926.....	—	—
1925.....	15	18 670
1924.....	1	2 916
1923.....	11	16 510
1922.....	11	10 059

2381. — Bastoni da ombrelli e da ombrellini, di ferro o di acciaio, anche forniti di puntale, di ghiera e di molle, senza pomo o impugnatura, nichelati, dorati o argentati.

	Quintali	Lire
1926-1924.....	—	—
1923.....	2	2 000
1922.....	7	6 222

2382. — Bastoni da ombrelli e da ombrellini, di ferro o di acciaio, anche forniti di puntale, di ghiera e di molle, con pomo o impugnatura di metallo prezioso o ricoperto con lamina di metallo prezioso.

	Chilogrammi	Lire
1926-1924.....	—	—
1923.....	1	1 500
1922.....	—	—

2383. — Bastoni da ombrelli e da ombrellini, di ferro o di acciaio, anche forniti di puntale, di ghiera e di molle, con pomo o impugnatura di ogni altra sorta, greggi o verniciati.

	Quintali	Lire
1926.....	—	—
1925.....	1	2 503
1924.....	—	—
1923.....	2	2 058
1922.....	12	12 678

2384. — Bastoni da ombrelli e da ombrellini, di ferro o di acciaio, anche forniti di puntale, di ghiera e di molle, con pomo o impugnatura di ogni altra sorta, nichelati, dorati o argentati.

	Quintali	Lire
1926-1924.....	—	—
1923.....	1	2 622
1922.....	40	106 800

2385. — Guarniture da ombrelli e da ombrellini (anelli, ghiera, molle, puntali e simili), di ferro o di acciaio, greggie, verniciate o ossidate.

Austria.....	84	84 469
Germania.....	19	58 549
Egitto.....	1	1 810
<hr/>		
1926.....	104	144 068
1925.....	188	192 861
1924.....	263	134 928
1923.....	69	47 686
1922.....	116	119 387

2386. — Guarniture da ombrelli e da ombrellini (anelli, ghiera, molle, puntali e simili), di ferro o di acciaio, nichelate, dorate o argentate.

Austria.....	1	1 860
Francia.....	1	2 980
Germania.....	4	11 700
Egitto.....	1	1 700
Stati Uniti.....	1	2 400
<hr/>		
1926.....	8	20 140
1925.....	7	16 266
1924.....	9	9 275
1923.....	6	10 512
1922.....	15	41 856

2387. — Guarniture da ombrelli e da ombrellini (anelli, ghiera, molle, puntali e simili), d'altra materia, esclusi i metalli preziosi, greggie, verniciate o ossidate.

Francia.....	4	16 478
Germania.....	4	15 432
<hr/>		
1926.....	8	31 910
1925.....	14	66 241
1924.....	32	139 908
1923.....	64	288 048
1922.....	56	316 834

2388. — Guarniture da ombrelli e da ombrellini (anelli, ghiera, molle, puntali e simili), d'altra materia, esclusi i metalli preziosi, nichelate, dorate o argentate.

Germania.....	1	3 548
<hr/>		
1926.....	1	3 548
1925.....	2	10 635
1924.....	5	23 634
1923.....	4	12 745
1922.....	3	4 299

PAESI DI PROVENIENZA	QUANTITÀ	VALORE	PAESI DI PROVENIENZA	QUANTITÀ	VALORE
-------------------------	----------	--------	-------------------------	----------	--------

Segue CATEGORIA XLVII. — *Oggetti di moda, calzature ed effetti d'uso personale, ecc.*

2389. — Pomi e impugnature per bastoni da ombrelli e da ombrellini o per mazze da appoggio, di ferro o di acciaio, greggi o verniciati.

906 a) 1.

di ferro o di acciaio, greggi o verniciati.

	Quintali	Lire
1926.....	—	—
1925.....	1	3 075
1924.....	1	3 060
1923.....	—	—
1922.....	2	1 460

2390. — Pomi e impugnature per bastoni da ombrelli e da ombrellini o per mazze da appoggio, di ferro o di acciaio, nichelati, dorati o argentati.

906 a) 2.

di ferro o di acciaio, nichelati, dorati o argentati.

	Quintali	Lire
1926.....	—	—
1925.....	4	11 346
1924.....	1	3 640
1923.....	1	9 000
1922.....	6	9 752

2391. — Pomi e impugnature per bastoni da ombrelli e da ombrellini o per mazze da appoggio, di legno, greggi.

906 b) 1.

di legno, greggi.

	Quintali	Lire
Austria.....	5	6 304
1926.....	5	6 304
1925.....	16	29 888
1924.....	3	4 543
1923.....	5	4 417
1922.....	3	1 892

2392. — Pomi e impugnature per bastoni da ombrelli e da ombrellini o per mazze da appoggio, di legno, altri.

906 b) 2.

di legno, altri.

	Quintali	Lire
Austria.....	8	21 415
Cecoslovacchia.....	15	39 685
Germania.....	9	30 120
Gran Bretagna.....	1	4 640
Giappone.....	673	1 005 128
1926.....	706	1 100 988
1925.....	541	746 673
1924.....	565	702 103
1923.....	690	967 107
1922.....	548	747 880

2393. — Fiori finti.

907.

Chilogrammi

	Chilogrammi	Lire
Austria.....	180	161 540
Bulgaria.....	2	1 800
Cecoslovacchia.....	55	43 692
Francia.....	1 469	1 298 616
Germania.....	1 380	1 274 871
Gran Bretagna.....	22	18 936
Ungheria.....	12	10 680
Cina.....	1	1 000
Argentina.....	2	1 800
Brasile.....	3	480
Stati Uniti.....	6	350
1926.....	3 132	2 813 665
1925.....	7 731	6 266 318
1924.....	5 478	3 187 823
1923.....	5 456	2 740 841
1922.....	7 349	4 481 148

2394. — Frutta finte, per ornamenti di cappelli e simili.

908 a).

Chilogrammi

Lire

	Chilogrammi	Lire
Francia.....	8	990
Germania.....	147	16 550
1926.....	155	17 540
1925.....	61	15 377
1924.....	521	109 817
1923.....	595	178 568
1922.....	4 022	819 700

2395. — Frutta finte, altre, escluse quelle scolpite, gettate o foggiate in altra simile guisa.

908 b).

	Chilogrammi	Lire
Austria.....	19	2 005
Cecoslovacchia.....	6	600
Francia.....	86	12 667
Germania.....	127	9 600
1926.....	238	24 872
1925.....	136	10 624
1924.....	114	11 675
1923.....	136	20 553
1922.....	91	8 630

2396. — Fornimenti di fiori finti.

909.

	Chilogrammi	Lire
Austria.....	120	23 870
Cecoslovacchia.....	34	6 700
Francia.....	195	37 520
Germania.....	330	63 636
1926.....	679	131 726
1925.....	657	99 864
1924.....	928	214 411
1923.....	1 848	224 090
1922.....	1 365	318 511

2397. — Piume e penne, da ornamento, greggi.

910 a).

	Chilogrammi	Lire
Francia.....	1 632	446 018
Germania.....	21	10 203
Gran Bretagna.....	47	59 146
Giappone.....	316	25 000
Africa meridionale brit.	426	35 200
Col. brit. n. n. in Afr.	4	300
Egitto.....	64	40 027
Argentina.....	29	9 620
Colombia.....	15	17 505
Venezuela.....	31	22 000
1926.....	3 035	665 019
1925.....	7 375	2 647 296
1924.....	4 481	2 758 796
1923.....	4 124	2 279 874
1922.....	6 417	3 339 281

2398 a). — Piume e penne, da ornamento, lavorate, semplicemente imbianchite o tinte.

910 b) 1.

	Chilogrammi	Lire
Austria.....	4	2 500
Francia.....	29	14 337
Germania.....	16	8 674
1926.....	49	25 511
1925.....	8	4 184
1926.....	57	29 695
1925.....	103	137 654
1924.....	123	174 231
1923.....	156	142 660
1922.....	254	228 784

PAESI DI PROVENIENZA	QUANTITÀ	VALORE	PAESI DI PROVENIENZA	QUANTITÀ	VALORE
-------------------------	----------	--------	-------------------------	----------	--------

Segue CATEGORIA XLVII. — *Oggetti di moda, calzature ed effetti d'uso personale, ecc.*

2398 b). — *Piume e penne, da ornamento, lavorate, altre.*

	Chilogrammi	Lire
Austria.....	34	37 885
Francia.....	155	364 615
Germania.....	53	102 148
	242	504 648
Tripolitania e Ciren...	14	29 596
	256	534 244
1926.....	2 012	5 069 796
1925.....	667	1 327 954
1924.....	679	1 023 822
1923.....	659	1 404 281
1922.....		

CAT. XLVIII. — *Mercerie, balocchi e spazzole.*

2399. — *Mercerie di gomma elastica.*

	Chilogrammi	Lire
Austria.....	704	36 936
Belgio.....	2	114
Cecoslovacchia.....	35	1 821
Francia.....	485	24 612
Germania.....	2 652	168 405
Gran Bretagna.....	3 966	226 815
Stati Uniti.....	2 813	81 270
	10 607	534 973
1926.....	18 573	837 183
1925.....	10 407	546 602
1924.....	6 165	506 687
1923.....	6 805	323 284
1922.....		

2400. — *Mercerie di legno.*

	Chilogrammi	Lire
Austria.....	7 340	130 863
Belgio.....	15	680
Bulgaria.....	80	800
Cecoslovacchia.....	5 292	118 239
Finlandia.....	144	4 980
Francia.....	31 859	581 239
Germania.....	15 988	514 173
Gran Bretagna.....	703	41 616
Grecia.....	5	100
Malta.....	1	20
Norvegia.....	1 187	58 230
Paesi Bassi.....	27	350
Polonia.....	37	700
Regno del S. C. S.....	8 172	95 989
Romania.....	7	140
Russia.....	102	3 400
Spagna.....	58	1 000
Svezia.....	96	5 800
Svizzera.....	1 580	36 322
Cina.....	268	9 720
Giappone.....	11 842	268 377
India brit. e Ceylon.....	10	780
Turchia asiatica.....	8	960
Egitto.....	7	360
Tunisia.....	2	40
Messico.....	90	400
Stati Uniti.....	13 602	172 540
Merci naz. di ritorno.....	268	11 408
	98 786	2 059 206
1926.....	128 665	2 466 827
1925.....	86 000	1 413 683
1924.....	105 372	1 760 540
1923.....	122 567	2 019 984
1922.....		

2401. — *Mercerie di pelle, con montatura o con guarnizioni di metallo prezioso o di seta, o ricoperte con lamina di metallo prezioso.*

	Chilogrammi	Lire
Austria.....	900	308 866
Belgio.....	27	7 874
Cecoslovacchia.....	144	45 019
Francia.....	986	328 815
Germania.....	2 602	764 483
Gran Bretagna.....	396	115 975
Paesi Bassi.....	48	15 696
Svezia.....	2	654
Svizzera.....	33	10 467
Egitto.....	59	14 754
	5 197	1 612 608
Tripolitania e Ciren...	5	1 685
	5 202	1 614 288
1926.....	31 371	7 959 684
1925.....	7 504	1 670 475
1924.....	3 437	498 162
1923.....	2 578	360 598
1922.....		

2402. — *Mercerie di pelle, altre.*

	Chilogrammi	Lire
Austria.....	2 833	135 967
Belgio.....	206	29 424
Cecoslovacchia.....	1 012	52 873
Danimarca.....	60	16 090
Francia.....	4 978	579 886
Germania.....	12 015	1 100 646
Gran Bretagna.....	2 943	248 688
Paesi Bassi.....	97	7 957
Svizzera.....	52	4 593
Turchia europea.....	22	3 239
Giappone.....	3	219
India brit. e Ceylon.....	36	2 880
Turchia asiatica.....	1	73
Egitto.....	8	584
Tunisia.....	50	3 867
Stati Unti.....	22	400
Merci naz. di ritorno.....	74	3 250
	24 502	2 190 636
Tripolitania e Ciren.....	4	292
	24 506	2 190 928
1926.....	80 851	8 341 383
1925.....	36 374	4 263 546
1924.....	32 356	2 832 129
1923.....	18 068	2 241 892
1922.....		

2403. — *Mercerie di vetro, dorate o argentate.*

	Chilogrammi	Lire
Austria.....	129	8 060
Cecoslovacchia.....	1 019	37 225
Francia.....	162	18 292
Germania.....	12 215	651 740
Svizzera.....	118	2 061
	13 643	717 378
1926.....	29 634	1 273 277
1925.....	18 627	697 472
1924.....	16 160	556 231
1923.....	14 286	473 387
1922.....		

2404. — *Mercerie di vetro, altre.*

	Chilogrammi	Lire
Austria.....	114	4 014
Belgio.....	7	294

PAESI DI PROVENIENZA	QUANTITÀ	VALORE	PAESI DI PROVENIENZA	QUANTITÀ	VALORE
Segue CATEGORIA XLVIII. — <i>Mercerie, balocchi e spazzole.</i>					
	Chilogrammi	Lire		Chilogrammi	Lire
Cecoslovacchia	5 298	185 900	Tripolitania e Ciren.	91	3 914
Francia	823	29 465		167	6 264
Germania	2 441	175 339		(b) 541 333	(c) 28 118 767
Gran Bretagna	115	8 540	1926.....	600 508	20 992 842
Paesi Bassi	1	100	1925.....	579 682	17 681 201
Spagna	17	2 300	1924.....	656 124	16 395 693
Svizzera	9	457	1923.....	611 961	17 690 413
Giappone	126	6 280	1922.....		
Egitto	3	126			
	8 934	412 815	2406. — Mercerie non nominate, fini.		
Tripolitania e Ciren. .	4	168	911 e) 2.		
1926.....	8 958	412 983	Austria.....	14 554	1 536 248
1925.....	18 336	632 171	Belgio.....	84	5 315
1924.....	22 799	635 728	Bulgaria.....	9	900
1923.....	22 616	649 803	Cecoslovacchia.....	12 158	1 182 605
1922.....	28 745	973 488	Danimarca.....	18	1 920
2405. — Mercerie non nominate, comuni.			Francia.....	94 146	11 135 213
911 e) 1.			Germania.....	78 248	7 227 226
Albania.....	14	416	Gran Bretagna.....	5 607	637 001
Austria.....	36 241	1 524 722	Malta.....	6	608
Belgio.....	1 200	67 029	Paesi Bassi.....	30	8 156
Bulgaria.....	1	100	Portogallo.....	4	862
Cecoslovacchia.....	22 016	864 049	Regno del S. C. S. .	60	6 480
Danimarca.....	3	162	Spagna.....	92	10 370
Francia.....	167 855	9 464 916	Svizzera.....	2 106	241 630
Germania.....	208 263	10 874 106	Turchia europea.....	28	2 532
(a) Gran Bretagna.....	23 972	1 446 413	Ungheria.....	130	14 040
Grecia.....	6	324	Cina.....	903	26 150
Malta.....	3	162	Dodecaneso.....	2	200
Norvegia.....	27	2 062	Giappone.....	4 929	481 368
Paesi Bassi.....	619	22 545	India brit. e Ceylon..	82	13 280
Polonia.....	6	50	Palestina.....	97	7 610
Regno del S. C. S. .	1 039	49 565	Turchia asiatica.....	59	3 000
Romania.....	81	1 800	Egitto.....	103	3 848
Russia.....	15	500	Tunisia.....	23	850
Spagna.....	274	43 050	Argentina.....	45	4 652
Svezia.....	51	800	Brasile.....	5	500
Svizzera.....	9 331	617 878	Canadà.....	28	600
Turchia europea.....	41	2 190	Messico.....	17	600
Ungheria.....	675	15 123	Stati Uniti.....	6 302	685 144
Cina.....	758	25 450	Merci naz. di ritorno.	1	100
Dodecaneso.....	15	774		219 876	23 239 008
Giappone.....	7 876	172 116	Tripolitania e Ciren...	38	3 398
India brit. e Ceylon..	315	14 676	1926.....	219 914	23 242 406
Palestina.....	131	7 202	1925.....	267 490	22 044 184
Turchia asiatica.....	20	370	1924.....	(d) 230 757	(c) 16 813 470
Nuova Zelanda.....	158	13 400	1923.....	243 090	14 033 398
Africa mer. britannica	42 550	54 676	1922.....	220 960	14 640 074
Algeria.....	36	1 150			
Col. brit. n. n. in Africa	457	6 350	2407. — Balocchi (escluse le bambole fatte		
Egitto.....	416	9 084	912 a). di diverse materie), di car-		
Tunisia.....	76	3 812	tone o di cartapesta.		
Argentina.....	75	3 854	Austria.....	210	10 015
Brasile.....	7	350	Cecoslovacchia.....	112	4 024
Canadà.....	15	1 112	Francia.....	202	8 651
Messico.....	20	400	Germania.....	2 855	99 556
Stati Uniti.....	55 400	2 757 239	Gran Bretagna.....	81	2 262
Merci naz. di ritorno.	836	42 526	Svizzera.....	12	447
	541 166	28 112 503	Ungheria.....	4	144
Eritrea.....	15	550	Stati Uniti.....	4	50
Somalia italiana.....	61	1 800	1926.....	3 510	125 152
			1925.....	3 283	112 638
			1924.....	2 253	129 692
			1923.....	6 899	177 763
			1922.....	8 332	188 669

(a) In conto riparazioni. — (b) Compresi kg. 44167 importati temporaneamente per arredamento di automobili. — (c) Non compreso il valore della quantità in conto riparazioni. — (d) Di cui, kg. 6 importati in conto riparazioni.

PAESI DI PROVENIENZA	QUANTITÀ	VALORE	PAESI DI PROVENIENZA	QUANTITÀ	VALORE
-------------------------	----------	--------	-------------------------	----------	--------

Segue CATEGORIA XLVIII. — *Mercerie, balocchi e spazzole.*

2408. — Balocchi (escluse le bambole fatte di diverse materie), di celluloido.

	Chilogrammi	Lire
Austria.....	281	42 050
Cecoslovacchia.....	7	1 050
Francia.....	7 216	996 929
Germania.....	6 29	888 419
Svizzera.....	4	600
Cina.....	1 180	165 600
Giappone.....	9 063	1 378 515
Stati Uniti.....	258	40 300
1926.....	24 288	3 513 483
1925.....	34 581	4 382 242
1924.....	19 927	1 953 974
1923.....	24 391	1 442 560
1922.....	17 912	1 139 961

2409 a). — Balocchi (escluse le bambole fatte di diverse materie), di gomma elastica, greggi.

	Chilogrammi	Lire
Austria.....	12	360
Belgio.....	23	3 700
Cecoslovacchia.....	35	910
Francia.....	3 774	103 800
Germania.....	134	9 334
Ungheria.....	4	104
Stati Uniti.....	17	2 580
1926.....	3 999	120 888
1925.....	6	400
1924.....	4 005	121 288
1923.....	1 467	56 610
1922.....	6 605	187 378
1921.....	5 786	132 441
1920.....	8 481	195 397

2409 b). — Balocchi (escluse le bambole fatte di diverse materie), di gomma elastica, coloriti o dipinti.

	Chilogrammi	Lire
Austria.....	794	42 041
Belgio.....	122	17 833
Cecoslovacchia.....	53	2 809
Francia.....	12 121	614 918
Germania.....	3 789	220 460
Gran Bretagna.....	53	1 873
Paesi Bassi.....	3	180
Svizzera.....	1	53
Ungheria.....	308	16 870
Giappone.....	279	9 565
Tunisia.....	1 036	62 160
Stati Uniti.....	1 497	200 585
1926.....	20 056	1 189 347
1925.....	19 592	844 459
1924.....	25 384	887 637
1923.....	33 824	1 979 127
1922.....	18 750	849 890

2410. — Balocchi (escluse le bambole fatte di diverse materie), di legno.

	Chilogrammi	Lire
Austria.....	264	5 191
Cecoslovacchia.....	3.2	5 351
Danimarca.....	1	15
Francia.....	10 823	140 990
Germania.....	5 513	113 400
Svizzera.....	45	916

	Chilogrammi	Lire
Stati Uniti.....	10	600
Merci naz. di ritorno.....	335	11 600
1926.....	17 383	277 553
1925.....	14 258	204 023
1924.....	23 391	373 808
1923.....	17 614	211 929
1922.....	25 417	328 973

2411. — Balocchi (escluse le bambole fatte di diverse materie), di marmo, di pietra, di maiolica, di porcellana, di terraglia o di vetro.

	Chilogrammi	Lire
Francia.....	11	162
Germania.....	16 329	202 619
Giappone.....	75	1 400
Tunisia.....	28	392
1926.....	16 443	204 573
1925.....	8 782	105 851
1924.....	6 214	66 935
1923.....	7 959	77 969
1922.....	15 960	123 874

2412. — Balocchi (escluse le bambole fatte di diverse materie), di terracotta.

	Chilogrammi	Lire
Germania.....	413	2 241
1926.....	413	2 241
1925.....	259	4 668
1924.....	—	—
1923.....	134	1 371
1922.....	742	9 348

2413 a). — Balocchi (escluse le bambole fatte di diverse materie), fatti principalmente di metallo comune, non dorato, nè argentato, completamente gettati.

	Chilogrammi	Lire
Austria.....	44	1 452
Francia.....	248	5 113
Germania.....	618	18 823
Svizzera.....	1	26
1926.....	911	25 414
1925.....	3 147	47 301
1924.....	3 703	80 074
1923.....	2 139	56 078
1922.....	3 049	63 273

2413 b). — Balocchi (escluse le bambole fatte di diverse materie), fatti principalmente di metallo comune, non dorato, nè argentato, altri.

	Chilogrammi	Lire
Austria.....	1 285	44 027
Belgio.....	39	1 300
Cecoslovacchia.....	880	22 907
Francia.....	18 949	655 615
Germania.....	79 690	2 201 723
Gran Bretagna.....	7 111	313 450

PAESI DI PROVENIENZA		QUANTITÀ	VALORE	PAESI DI PROVENIENZA		QUANTITÀ	VALORE				
Segue CATEGORIA XLVIII. — <i>Mercerie, balocchi e spazzole.</i>											
Chilogrammi Lire				Chilogrammi Lire							
Svizzera		36	1 080	Egitto.....		8	410				
Stati Uniti.....		233	11 075	Stati Uniti		80	4 880				
1926.....	108 233	3 251 177		1926.....	9 886	454 686					
1925.....	96 195	2 652 280		1925.....	9 575	395 871					
1924.....	81 908	1 914 545		1924.....	13 853	423 111					
1923.....	80 085	1 768 954		1923.....	16 663	498 004					
1922.....	68 091	1 021 037		1922.....	16 032	397 870					
2414. — Balocchi (escluse le bambole fat-											
912 h). te di diverse materie), di											
qualsiasi materia, con mec-											
canismo.											
Austria.....		815	28 819	Francia		311	21 103				
Cecoslovacchia.....		13	231	Germania		5 041	274 422				
Francia		6 151	148 028	Gran Bretagna.....		7	490				
Germania		79 955	2 325 210	Paesi Bassi		2	100				
Gran Bretagna.....		1 831	55 749	Svizzera		4	392				
Malta.....		1	27	Giappone.....		39	5 700				
Svizzera		131	3 359	Egitto.....		1	98				
Giappone.....		29	2 825	Tunisia.....		1	70				
Tunisia.....		1	18	Stati Uniti.....		44	4 200				
Stati Uniti.....		659	56 230	1926.....	5 450	306 580					
Merçi naz. di ritorno.		100	1 130	1925.....	1 011	53 545					
				1924.....	767	25 625					
				1923.....	636	32 318					
				1922.....	1 237	31 147					
Tripolitania e Ciren... ..		89 686	2 621 629	2417. — Bambole di diverse materie, co-							
		1	27	913 a) 1 a. muni, con occhi riportati o							
				con parrucca, vestite.							
1926.....		89 687	2 621 656	Francia		311	21 103				
1925.....		71 458	2 546 455	Germania		5 041	274 422				
1924.....		51 316	1 711 924	Gran Bretagna.....		7	490				
1923.....		42 316	974 729	Paesi Bassi		2	100				
1922.....		33 222	824 394	Svizzera		4	392				
				Giappone.....		39	5 700				
				Egitto.....		1	98				
				Tunisia.....		1	70				
				Stati Uniti.....		44	4 200				
				1926.....	5 450	306 580					
				1925.....	1 011	53 545					
				1924.....	767	25 625					
				1923.....	636	32 318					
				1922.....	1 237	31 147					
2418. — Bambole di diverse materie, co-											
913 a) 1 β. muni, con occhi riportati o											
con parrucca, svestite.											
Austria.....		13	1 274	Francia		290	20 280				
Francia		290	20 280	Germania		795	63 108				
Germania		795	63 108	Svizzera.....		1	98				
Svizzera.....		1	98	Giappone.....		12	390				
Giappone.....		12	390	Stati Uniti		300	29 400				
Stati Uniti		300	29 400	1926.....	1 411	119 550					
				1925.....	662	29 985					
				1924.....	281	11 224					
				1923.....	853	32 217					
				1922.....	1 034	50 869					
2419. — Bambole di diverse materie, co-											
913 a) 2 a. muni, altre, vestite.											
Austria.....		24	792	Francia		329	18 235				
Francia		329	18 235	Germania		1 339	73 583				
Germania		1 339	73 583	Gran Bretagna.....		4	240				
Gran Bretagna.....		4	240	Malta.....		1	33				
Malta.....		1	33	Svizzera.....		1	60				
Svizzera.....		1	60	Giappone.....		9	300				
Giappone.....		9	300	Egitto.....		2	66				
Egitto.....		2	66	Stati Uniti		175	5 775				
Stati Uniti		175	5 775	1926.....	1 884	99 034					
				1925.....	2 178	112 956					
				1924.....	1 967	84 000					
				1923.....	1 186	42 145					
				1922.....	1 542	38 463					
2420. — Bambole di diverse materie, co-											
913 a) 2 β. muni, altre, svestite.											
Austria.....		44	1 452	Cecoslovacchia.....		11	363				
Cecoslovacchia.....		11	363	Francia		20	1 925				
Francia		20	1 925	Germania		502	47 782				
Germania		502	47 782								

PAESI DI PROVENIENZA			PAESI DI PROVENIENZA		
QUANTITÀ	VALORE	QUANTITÀ	VALORE	QUANTITÀ	VALORE
Chilogrammi			Chilogrammi		
Lire			Lire		
Giappone.....	34	8 300	Giappone.....	2 672	447 593
Stati Uniti.....	100	3 300	Stati Uniti.....	93	14 300
1926.....	711	63 122	1926.....	5 308	646 694
1925.....	145	7 695	1925.....	934	49 451
1924.....	314	13 001	1924.....	792	41 772
1923.....	578	21 292	1923.....	463	27 716
1922.....	2 348	44 583	1922.....	928	36 836

Segue CATEGORIA XLVIII. — *Mercerie, balocchi e spazzole.*

2421. — **Bambole di diverse materie, fini,**
913 b) 1 a. con occhi riportati o con par-
rucca, vestite.

Austria.....	95	7 008
Cecoslovacchia.....	1	52
Francia.....	645	41 121
Germania.....	10 770	606 617
Gran Bretagna.....	45	2 349
Malta.....	1	55
Svezia.....	3	300
Svizzera.....	116	10 216
Giappone.....	45	2 750
Egitto.....	4	211
Stati Uniti.....	5	680
Merci naz. di ritorno..	298	19 640
1926.....	12 028	690 994
1925.....	4 833	277 746
1924.....	6 102	304 464
1923.....	7 942	356 099
1922.....	12 920	340 146

2422. — **Bambole di diverse materie, fini,**
913 b) 1 β. con occhi riportati o con par-
rucca, svestite.

Austria.....	21	1 119
Francia.....	27	1 894
Germania.....	1 793	87 456
Merci naz. di ritorno..	9	263
1926.....	1 860	90 732
1925.....	2 518	135 987
1924.....	2 102	110 023
1923.....	2 253	102 161
1922.....	2 621	85 814

2423. — **Bambole di diverse materie, fini,**
913 b) 2 a. altre, vestite.

Austria.....	47	1 794
Cecoslovacchia.....	1	32
Francia.....	129	11 498
Germania.....	1 957	106 013
Malta.....	1	90
Paesi Bassi.....	1	50
Svizzera.....	3	270
Egitto.....	2	64
1926.....	2 141	119 811
1925.....	3 937	213 130
1924.....	2 704	132 120
1923.....	1 504	58 081
1922.....	2 712	72 861

2424. — **Bambole di diverse materie, fini,**
913 b) 2 β. altre, svestite.

Austria.....	307	9 824
Francia.....	199	17 635
Germania.....	2 036	157 292
Svizzera.....	1	50

2425. — **Spazzole, montate su legno greg-**
914 a) 1. gio o su filo di ferro, oppure
senza montatura (fibre sem-
plicemente legate), di fibre
vegetali.

Quintali		
Austria.....	3	8 863
Belgio.....	1	1 920
Cecoslovacchia.....	11	16 600
Francia.....	2	5 256
Germania.....	17	38 329
Svizzera.....	1	1 843
Stati Uniti.....	1	1 600
1926.....	36	74 411
1925.....	31	51 036
1924.....	37	96 112
1923.....	127	33 990
1922.....	353	301 424

2426. — **Spazzole, montate su legno greg-**
914 a) 2. gio o su filo di ferro, oppure
senza montatura (fibre sem-
plicemente legate), di altre
fibre, anche miste con fibre
vegetali.

Austria.....	7	24 852
Cecoslovacchia.....	9	25 920
Francia.....	12	30 955
Germania.....	11	31 922
Svizzera.....	2	8 886
1926.....	41	117 835
1925.....	46	126 196
1924.....	59	113 069
1923.....	42	65 225
1922.....	135	240 353

2427. — **Spazzole, montate su legno ver-**
914 b) 1. niciato o lucidato, su ebanite,
celluloide, osso o simili ma-
terie, di fibre vegetali.

Francia.....	4	9 880
Germania.....	3	17 600
1926.....	7	27 480
1925.....	2	6 346
1924.....	6	13 940
1923.....	7	20 979
1922.....	9	40 720

2428. — **Spazzole, montate su legno ver-**
914 b) 2. niciato o lucidato, su eba-
nite, celluloide, osso o simili
materie, di fibre animali.

Austria.....	9	79 156
Cecoslovacchia.....	11	85 504
Francia.....	130	1 130 596
Germania.....	65	588 486

PAESI DI PROVENIENZA	QUANTITÀ	VALORE	PAESI DI PROVENIENZA	QUANTITÀ	VALORE
-------------------------	----------	--------	-------------------------	----------	--------

Segue CATEGORIA XLVIII. — *Mercerie, balocchi e spazzole.*

	Quintali	Lire		Quintali	Lire
Gran Bretagna.....	15	150 963	Svezia	1	5 955
Svezia.....	2	13 090	Svizzera.....	1	5 275
Ungheria.....	5	42 320			
Giappone.....	63	429 678	1926.....	39	189 339
Stati Uniti.....	8	181 025	1925.....	33	196 082
			1924.....	37	102 059
1926.....	303	2 700 818	1923.....	55	149 766
1925.....	535	3 582 214	1922.....	34	81 300
1924.....	468	3 526 268			
1923.....	463	2 900 362	2434. — Pennelli, per barba, con manico		
1922.....	360	2 677 892	915 a) 1. di avorio o di tartaruga.		
2429. — Spazzole, montate su legno verniciato o lucidato, su ebanite, celluloido, osso o simili materie, di fibre miste.				Chilogrammi	
914 b) 3.			1926-1922.	—	—
Francia.....	2	18 344	2435. — Pennelli, per barba, con manico		
Germania.....	4	31 364	915 a) 2. di osso, di corno, di celluloido, di ebanite o di simili materie.		
Stati Uniti.....	1	7 500	Austria.....	94	20 492
1926.....	7	57 208	Francia.....	617	130 966
1925.....	11	53 096	Germania.....	650	142 908
1924.....	13	63 644	Gran Bretagna.....	175	38 800
1923.....	15	22 118			
1922.....	33	93 847	1926.....	1 536	333 186
2430. — Spazzole, montate su avorio o su tartaruga.			Tripolitania e Ciren.....	4	840
914 c).					
	Chilogrammi		1926.....	1 540	334 006
Francia.....	9	2 500	1925.....	882	165 804
Gran Bretagna.....	72	41 800	1924.....	1 910	134 304
Svizzera.....	2	800	1923.....	2 495	174 845
1926.....	83	45 100	1922.....	3 194	64 022
1925.....	183	68 656	2436. — Pennelli, per barba, con manico		
1924.....	213	32 414	915 a) 3. di metallo prezioso o di metallo comune.		
1923.....	56	23 684	Austria.....	20	4 160
1922.....	772	199 982	Germania.....	386	77 200
2431. — Spazzole, montate su metallo prezioso o su metallo comune ricoperto con lamina di metallo prezioso.					
914 d).			1926.....	406	81 360
1926-1923.	—	—	1925.....	1	150
1922.....	184	93 485	1924-1922.	—	—
2432. — Spazzole, altre, dorate o argentate.			2437. — Pennelli, per barba, con manico		
914 e) a.			915 a) 4 a. di altra materia, dorato o argentato.		
Francia.....	3	4 250	Francia.....	790	137 108
Germania.....	506	108 802	Svizzera.....	5	660
1926.....	509	113 052			
1925.....	105	18 778	1926.....	795	137 763
1924.....	509	76 350	1925.....	5	285
1923.....	88	13 260	1924.....	—	—
1922.....	45	4 189	1923.....	5	135
2433. — Spazzole, altre, non dorate nè argentate.			1922.....	63	1 510
914 e) b.			2438. — Pennelli, per barba, con manico		
	Quintali		915 a) 4 b. di altra materia, non dorato nè argentato.		
Austria.....	1	3 860	Austria.....	179	23 493
Francia.....	17	30 383	Cecoslovacchia.....	4	508
Germania.....	18	90 366	Francia.....	942	102 717
Gran Bretagna.....	1	3 500	Germania.....	1 162	140 947
			1926.....	2 287	267 665
			1925.....	2 452	145 712
			1924.....	3 437	100 583
			1923.....	8 178	253 644
			1922.....	6 295	130 159

PAESI DI PROVENIENZA	QUANTITÀ	VALORE	PAESI DI PROVENIENZA	QUANTITÀ	VALORE
-------------------------	----------	--------	-------------------------	----------	--------

Segue CATEGORIA XLVIII. — *Mercurie, balocchi e spazzole.***2439. — Pennelli, altri, di pelo fine.**

915 b) 1.

	Quintali	Lire
Austria.....	1	9 168
Francia.....	3	25 837
Germania.....	27	260 853
1926.....	31	235 858
1925.....	69	498 797
1924.....	53	366 150
1923.....	66	403 248
1922.....	55	421 885

2440. — Pennelli, altri, non nominati.

915 b) 2.

Austria.....	6	44 961
Francia.....	10	65 927
Germania.....	90	595 822
Gran Bretagna.....	2	8 995
Stati Uniti.....	2	13 250
1926.....	110	728 955
1925.....	101	626 006
1924.....	183	818 522
1923.....	283	1 136 774
1922.....	494	1 719 538

2441. — Penne stilografiche, d'oro, di platino o d'argento, o fatte prevalentemente d'oro, di platino o d'argento.

916 a).

	Chil. Num.	
1926.....	3	180
1925.....	—	—
1924-1922.....	—	—

2442. — Penne stilografiche, con semplici guarnizioni d'oro, di platino o d'argento.

916 b).

	Numero	
Francia.....	4	720
Germania.....	33	5 208
Gran Bretagna.....	5	700
Stati Uniti.....	249	33 970
1926.....	291	40 598
1925.....	295	16 350
1924.....	44	4 188
1923.....	579	145 322
1922.....	764	49 431

2443. — Penne stilografiche, altre.

916 c).

Austria.....	107	5 350
Cecoslovacchia.....	5	250
Francia.....	365	18 645
Germania.....	4 018	2 0 359
Gran Bretagna.....	5 123	293 783
Spagna.....	301	15 050
Stati Uniti.....	406	23 490
1926.....	10 325	523 927
Tripolitania e Ciren..	1	50
1923.....	10 328	526 977
1925.....	12 807	338 680
1924.....	13 098	411 333
1923.....	24 168	728 033
1922.....	49 691	983 319

2444. — Parti staccate di penne stilografiche, esclusi i pennini e quelle di metallo prezioso.

917.

	Chilogrammi	Lire
Francia.....	2	350
Germania.....	240	3 2 570
Gran Bretagna.....	17	25 500
Spagna.....	23	52 795
Stati Uniti.....	3	3 450
1926.....	285	424 665
1925.....	265	662 198
1924.....	221	271 980
1923.....	97	37 710
1922.....	317	213 570

CAT. XLIX. — Materie vegetali non comprese in altre categorie.**2445. — Avena.**

918.

	Tonnellate	Lire
Albania.....	3 888	3 607 888
Austria.....	180	175 790
Bulgaria.....	14	15 030
Cecoslovacchia.....	962	979 925
Francia.....	537	576 030
Germania.....	1 667	1 649 872
Grecia.....	145	170 465
Polonia.....	88	90 320
Regno dei S. C. S.....	5 159	5 205 810
Romania.....	10 374	9 558 994
Russia.....	10	11 000
Turchia europea.....	1 517	1 439 647
Ungheria.....	3 615	3 670 232
Turchia asiatica.....	157	167 933
Federaz. australiana.....	55	44 588
Algeria.....	488	451 872
Tunisia.....	13 015	13 035 376
Argentina.....	55 206	53 978 702
Brasile.....	277	276 768
Canada.....	145	153 400
Stati Uniti.....	20 131	19 184 351
1926.....	117 860	114 449 993
1925.....	125 441	133 658 874
1924.....	89 148	72 973 480
1923.....	159 869	132 394 719
1922.....	115 568	107 864 455

2446. — Radiche di arrow-root, manioca, cassava e simili.

919.

	Quintali	
1926-1925.....	—	—
1924.....	4	2 100
1923.....	—	—
1922.....	2	125

2447. — Fecole indigene.

920 a).

Belgio.....	444	80 700
Danzica.....	50	6 900
Francia.....	261	44 250
Germania.....	4 769	942 983
Paesi Bassi.....	141 813	27 446 563
Polonia.....	6 457	1 084 329
Svezia.....	147	29 500
Svizzera.....	150	37 000
1923.....	154 031	29 672 225
1925.....	160 695	35 309 508
1924.....	107 204	20 488 128
1923.....	116 833	19 707 801
1922.....	97 637	23 231 545

PAESI DI PROVENIENZA	QUANTITÀ	VALORE	PAESI DI PROVENIENZA	QUANTITÀ	VALORE
-------------------------	----------	--------	-------------------------	----------	--------

Segue CATEGORIA XLIX. — *Materie vegetali non comprese in altre categorie.***2448. — Fecole esotiche.**

	Quintali	Lire
920 b).		
Belgio	26	7 700
Francia	179	48 515
Germania	3	1 014
Gran Bretagna	68	39 285
Paesi Bassi	1 434	233 102
Regno dei S. C. S.	1	480
Giappone	202	41 400
India brit. e Ceylon ..	67	29 921
Indie orient. olandesi	1 843	318 715
Stab. dello Stretto ..	4 742	882 485
Col. fran. n. n. in Africa.	5	2 250
Brasile	25	13 010
Stati Uniti	2	861
1926	8 597	1 624 741
1925	52 694	9 960 345
1924	46 215	7 881 574
1923	43 424	7 307 616
1922	90 566	14 286 585

2449. — Amido in scatole.

	Quintali	Lire
921 a).		
Belgio	5	3 600
Germania	2	1 900
1926	7	5 500
1925	4	2 776
1924	11	2 400
1923	3	1 150
1922	27	15 820

2450. — Amido in altro modo condizionato.

	Quintali	Lire
921 b).		
Belgio	4 997	903 192
Cecoslovacchia	8	1 750
Francia	35	19 452
Germania	11	12 595
Gran Bretagna	1 020	179 996
Paesi Bassi	1	300
Svizzera	50	70 000
India brit. e Ceylon ..	1	300
Argentina	5	850
Stati Uniti	43 437	6 662 300
1926	49 566	7 850 729
1925	35 025	6 744 176
1924	37 126	7 676 279
1923	41 458	6 585 850
1922	44 352	8 650 770

2451. — Destrina, bozzime e colle a base di fecole e di amidi.

	Quintali	Lire
922.		
Belgio	10	3 500
Cecoslovacchia	171	107 330
Francia	113	40 032
Germania	618	340 768
Gran Bretagna	91	57 406
Paesi Bassi	1 105	353 803
Spagna	6	6 000
Svizzera	398	132 891
Argentina	5	4 400
Stati Uniti	250	64 500
1926	2 767	1 140 630
1925	2 584	958 624
1924	3 293	1 131 522
1923	5 323	1 445 082
1922	6 008	1 778 783

2452. — Lieviti.

	Quintali	Lire
923.		
Austria	189	74 497
Cecoslovacchia	7	3 292

	Quintali	Lire
Francia	165	351 145
Germania	58	69 322
Paesi Bassi	20	15 370
Regno dei S. C. S.	1	560
Svizzera	52	60 531
1926	492	583 717
1925	1 172	654 610
1924	2 073	731 083
1923	730	303 054
1922	519	223 444

2453. — Semi non oleosi, da prato.

	Quintali	Lire
924 a).		
Austria	137	106 333
Bulgaria	756	105 600
Cecoslovacchia	18	20 400
Danimarca	37	40 400
Francia	9 936	2 504 892
Germania	503	336 729
Gran Bretagna	179	119 806
Grecia	500	35 000
Paesi Bassi	31	26 980
Regno dei S. C. S.	303	30 500
Russia	97	62 512
Turchia europea	1 840	38 450
Ungheria	1 379	267 713
Turchia asiatica	685	79 375
Africa merid. brit.	104	7 400
Egitto	282	26 000
Marocco	7 506	954 290
Tunisia	670	94 160
Argentina	244	190 000
Stati Uniti	224	99 377
Merci naz. di ritorno ..	140	97 185
1926	24 601	5 243 107
1925	18 822	4 571 170
1924	24 257	5 609 191
1923	9 717	3 370 685
1922	3 977	1 782 944

2454. — Semi non oleosi, non nominati.

	Quintali	Lire
924 b).		
Austria	215	157 447
Belgio	62	51 312
Bulgaria	98	25 800
Cecoslovacchia	2 698	1 737 460
Francia	3 645	1 662 492
Germania	4 512	2 777 580
Gran Bretagna	21	35 680
Irlanda	1	1 390
Lussemburgo	6	2 650
Paesi Bassi	2 678	1 987 994
Polonia	1 842	1 175 550
Regno dei S. C. S.	1 049	243 476
Romania	1 481	380 749
Svizzera	2	2 650
Ungheria	6 962	1 559 061
Giappone	14	8 800
Marocco	3 046	382 770
Tunisia	2 986	369 985
Stati Uniti	155	24 387
Merci naz. di ritorno ..	33	16 900
1926	31 506	12 534 093
1925	5	8 200
1924	56	10 000
1923	61	18 200
1922	31 567	12 602 293
1925	26 331	11 518 350
1924	37 499	13 382 877
1923	33 456	13 256 307
1922	43 137	12 722 877

	Quintali	Lire
Eritrea	5	8 200
Tripolitania e Ciren.	56	10 000

PAESI DI PROVENIENZA	QUANTITÀ	VALORE	PAESI DI PROVENIENZA	QUANTITÀ	VALORE
-------------------------	----------	--------	-------------------------	----------	--------

Segue CATEGORIA XLIX. — *Materie vegetali non comprese in altre categorie.***2455. — Crusca.**

	Quintali	Lire
Albania.....	816	69 520
Austria.....	5 826	384 150
Belgio.....	92	7 000
Bulgaria.....	68 183	5 685 899
Cecoslovacchia.....	1 533	138 300
Francia.....	83 209	6 869 254
Germania.....	12 838	985 417
Grecia.....	2 095	179 270
Malta.....	8 709	722 745
Polonia.....	193	16 800
Regno del S. C. S.....	97 167	8 654 844
Romania.....	30 743	2 378 954
Russia.....	744	74 335
Svizzera.....	7 019	632 904
Turchia europea.....	88 955	7 172 944
Ungheria.....	28 051	2 467 615
Turchia asiatica.....	3 805	365 787
Federaz. australiana.....	144	14 400
Algeria.....	15 922	1 449 468
Egitto.....	1 218	102 600
Marocco.....	1 858	161 905
Tunisia.....	89 538	7 769 331
Argentina.....	180 042	16 108 712
Brasile.....	803	68 000
Canada.....	1 406	92 037
Stati Uniti.....	44 140	3 617 168
Uruguay.....	7 989	649 500
1926.....	782 738	67 038 859
1925.....	334 861	30 900 236
1924.....	15 933	1 119 988
1923.....	25 712	1 626 469
1922.....	2 180	148 313

2456. — Fieno.

	Quintali	Lire
Albania.....	2	78
Austria.....	8 137	269 013
Cecoslovacchia.....	106	4 000
Francia.....	490 482	18 362 566
Germania.....	4 988	189 772
Lussemburgo.....	376	28 500
Regno del S. C. S.....	1 839	74 740
Svizzera.....	5 030	255 054
Ungheria.....	96	3 000
Africa mer. britannica.....	219	9 855
Algeria.....	7 446	284 520
Tunisia.....	4 173	181 090
Stati Uniti.....	8	850
1926.....	522 902	19 663 038
1925.....	230 097	7 720 638
1924.....	62 471	2 236 194
1923.....	112 994	4 999 348
1922.....	3 005	173 707

2457. — Luppulo.

	Quintali	Lire
Austria.....	150	704 665
Belgio.....	65	213 800
Cecoslovacchia.....	1 175	5 489 386
Francia.....	32	137 914
Germania.....	2 272	12 716 922
Gren Bretagna.....	2	6 300
Svizzera.....	5	38 475
1926.....	3 701	19 337 462
1925.....	3 321	13 225 775
1924.....	3 035	10 908 870
1923.....	2 285	5 228 132
1922.....	3 530	4 889 979

2458. — Scorze di agrumi, fresche o secche.

	Quintali	Lire
Francia.....	31	7 320
Spagna.....	63	13 660
Turchia asiatica.....	6	1 900
Argentina.....	4	710
1926.....	104	23 590
1925.....	168	41 280
1924.....	81	21 353
1923.....	107	25 547
1922.....	160	76 924

2459. — Foglie di alloro.

	Quintali	Lire
Grecia.....	230	34 227
Regno del S. C. S.....	467	56 566
Svizzera.....	234	12 000
Turchia europea.....	126	15 169
1926.....	1 057	117 962
1925.....	754	106 695
1924.....	2 340	278 848
1923.....	2 108	195 533
1922.....	1 051	215 761

2460. — Giaggiolo non polverizzato.

	Quintali	Lire
1926-1925.....	—	—
1924.....	1	200
1923.....	10	1 746
1922.....	—	—

2461. — Giaggiolo polverizzato.

	Quintali	Lire
1926-1922.....	—	—

2462. — Fiori freschi.

	Quintali	Lire
Belgio.....	45	127 220
Francia.....	1 835	2 603 653
1926.....	1 880	2 730 873
1925.....	1 199	2 367 869
1924.....	1 763	3 087 330
1923.....	44	36 646
1922.....	25	66 177

2463. — Prodotti vegetali non nominati, piante vive.

	Quintali	Lire
Belgio.....	4 864	1 706 367
Francia.....	2 783	1 095 723
Germania.....	307	171 676
Gran Bretagna.....	15	18 460
Lussemburgo.....	60	94 082
Paesi Bassi.....	219	53 674
Svizzera.....	33	15 272
Africa spagnola.....	2	100
Egitto.....	5	11 318
Tunisia.....	4	550
Argentina.....	1	800
Brasile.....	1	500
Stati Uniti.....	52	140 900
1926.....	8 346	3 309 372
1925.....	7 111	2 963 770
1924.....	7 033	1 946 552
1923.....	10 915	2 424 253
1922.....	4 808	1 401 943

PAESI DI PROVENIENZA	QUANTITÀ	VALORE	PAESI DI PROVENIENZA	QUANTITÀ	VALORE
-------------------------	----------	--------	-------------------------	----------	--------

Segue CATEGORIA XLIX. — *Materie vegetali non comprese in altre categorie.***2464. — Prodotti vegetali non nominati, altri.**

	Quintali	Lire
Austria.....	8 593	284 507
Belgio.....	15	11 2.5
Bulgaria.....	450	45 000
Cecoslovacchia.....	4 376	257 438
Francia.....	224 857	6 790 050
Germania.....	6 732	568 309
Gran Bretagna.....	34	16 204
Norvegia.....	361	30 646
Paesi Bassi.....	445	193 570
Polonia.....	1 729	66 652
Regno dei S. C. S.....	34 815	2 293 196
Spagna.....	66	70 070
Svizzera.....	1 010	75 831
Turchia europea.....	3 386	216 030
Ungheria.....	958	60 500
Cina.....	1 067	121 670
Filippine.....	70	26 500
Giappone.....	1 010	506 854
India brit. e Ceylon.....	227	27 390
Algeria.....	22	11 500
Col. franc. n. n. in Afr.....	2 351	1 025 971
Egitto.....	97	64 700
Tunisia.....	11 613	2 8 312
Costarica.....	32	15 000
Merci naz. di ritorno.....	26	2 330
1926.....	304 772	13 065 405
1925.....	121 449	11 053 009
1924.....	54 781	6 145 025
1923.....	65 051	5 354 954
1922.....	10 642	2 158 664

CAT. L. — Materie animali non comprese in altre categorie.**2465. — Seme di bachi da seta.**

	Chilogrammi	Lire
Francia.....	4 121	3 913 288
1926.....	4 121	3 943 288
1925.....	4 542	4 698 958
1924.....	5 762	8 224 310
1923.....	6 889	8 120 309
1922.....	6 944	6 305 211

2466. — Capelli non lavorati.

	Chilogrammi	Lire
934 a).		
Austria.....	331	13 240
Belgio.....	50	900
Cecoslovacchia.....	100	4 000
Francia.....	4 657	97 805
Germania.....	2 431	93 895
Gran Bretagna.....	73	2 800
Svizzera.....	582	23 280
Cina.....	6 002	147 000
Merci naz. di ritorno.....	78	16 100
1926.....	14 307	399 020
1925.....	44 110	1 060 966
1924.....	35 130	1 014 499
1923.....	26 233	1 367 439
1922.....	2 793	110 486

2467. — Capelli lavorati.

	Chilogrammi	Lire
934 b).		
Austria.....	4	1 800
Francia.....	270	133 160

	Chilogrammi	Lire
Germania.....	170	53 000
Svizzera.....	48	19 200
Cina.....	15	9 000
Merci naz. di ritorno.....	58	4 200
1926.....	565	220 360
1925.....	524	151 435
1924.....	1 215	297 300
1923.....	1 980	355 103
1922.....	112	9 475

2468. — Spugne comuni, greggie.

	Quintali	Lire
935 a) 1.		
Francia.....	9	37 450
Germania.....	3	15 087
Gran Bretagna.....	9	89 5.0
Grecia.....	71	758 290
Paesi Bassi.....	5	21 880
Regno dei S. C. S.....	24	120 400
Spagna.....	1	4 380
Dodecaneso.....	2	18 500
Tunisia.....	302	3 025 421
Antille britanniche.....	7	56 795
Stati Uniti.....	147	358 206
Tripolitania e Ciren.....	580	4 508 849
1926.....	195	2 109 283
1925.....	(a) 775	6 618 132
1924.....	1 030	7 811 552
1923.....	754	3 978 564
1922.....	558	2 136 510
1921.....	716	2 907 725

2469. — Spugne comuni, lavorate.

	Chilogrammi	Lire
935 a) 2.		
Belgio.....	1	11 430
Germania.....	1	11 497
1926.....	2	22 927
1925.....	3	49 580
1924.....	1	14 431
1923.....	17	129 270
1922.....	—	—

2470. — Spugne fini, greggie.

	Chilogrammi	Lire
935 b) 1.		
Francia.....	2	36 340
Grecia.....	1	17 502
Regno dei S. C. S.....	1	5 020
Algeria.....	7	31 660
Tunisia.....	2	23 400
Stati Uniti.....	2	22 184
Tripolitania e Ciren.....	15	139 106
1926.....	10	153 350
1925.....	25	292 456
1924.....	16	220 631
1923.....	15	69 500
1922.....	25	142 730
1921.....	12	108 340

2471. — Spugne fini, lavorate.

	Chilogrammi	Lire
935 b) 2.		
Danimarca.....	1	19 795
1926.....	1	19 795
1925-1924.....	—	—
1923.....	1	14 160
1922.....	—	—

(a) Oltre quintali 310 di spugne comuni pescate da italiani nelle acque fronteggianti le coste italiane.

PAESI DI PROVENIENZA	QUANTITÀ	VALORE	PAESI DI PROVENIENZA	QUANTITÀ	VALORE
-------------------------	----------	--------	-------------------------	----------	--------

Segue CATEGORIA L. — *Materie animali non comprese in altre categorie.***2472. — Pellette e caglioli.**

	Quintali	Lire
936.		
Austria.....	6	39 500
Cecoslovacchia.....	106	339 451
Francia.....	170	157 473
Germania.....	20	90 013
Polonia.....	10	32 750
Regno dei S. C. S.....	2	2 580
Svizzera.....	161	220 823
Ungheria.....	3	1 860
Stati Uniti.....	181	100 270
1926.....	659	984 720
1925.....	763	1 213 205
1924.....	507	823 028
1923.....	523	581 053
1922.....	623	1 136 932

2473. — Presame in polvere.

	Quintali	Lire
937 a).		
Austria.....	1	3 400
Danimarca.....	53	424 150
Francia.....	3	25 999
Germania.....	83	724 683
Gran Bretagna.....	3	18 0 0
Paesi Bassi.....	13	104 300
Svezia.....	1	8 900
Svizzera.....	1	13 100
Brasile.....	2	17 800
1926.....	160	1 340 329
1925.....	117	873 757
1924.....	141	840 609
1923.....	158	1 176 959
1922.....	78	506 606

2474. — Presame liquido,

	Quintali	Lire
937 b).		
Danimarca.....	85	167 065
Francia.....	4	8 900
Paesi Bassi.....	43	72 266
Regno dei S. C. S.....	1	950
Svizzera.....	4	3 020
1926.....	137	252 201
1925.....	262	262 780
1924.....	310	179 833
1923.....	403	298 244
1922.....	300	195 201

2475. — Budella fresche.

	Quintali	Lire
938 a).		
Francia.....	1	5 970
1926.....	1	5 970
1925.....	—	—
1924.....	58	2 000
1923.....	—	—
1922.....	257	30 050

2476. — Budella salate.

	Quintali	Lire
938 b).		
Austria.....	365	350 256
Belgio.....	185	188 076
Cecoslovacchia.....	23	59 885
Danimarca.....	2 615	979 561
Francia.....	5 695	4 258 293
Germania.....	2 152	2 069 431
Gran Bretagna.....	408	421 160
Grecia.....	43	264 054
Lettonia.....	38	7 899
Lituania.....	2	1 710
Norvegia.....	4	8 000
Paesi Bassi.....	5 146	1 452 608
Polonia.....	428	165 597
Portogallo.....	28	53 400

	Quintali	Lire
Regno dei S. C. S.....	150	231 558
Romania.....	61	137 002
Russia.....	230	436 208
Spagna.....	232	558 226
Svezia.....	268	181 400
Svizzera.....	966	745 733
Turchia europea.....	8	80 600
Ucraina.....	27	70 000
Ungheria.....	343	469 745
Aden.....	3	11 400
Giappone.....	3	11 865
India brit. e Ceylon.....	99	160 984
Stab. dello Stretto.....	52	32 100
Turchia asiatica.....	12	90 400
Federaz. australiana.....	341	228 890
Africa mer. britannica.....	233	169 900
Algeria.....	4	20 312
Col. brit. n.n. in Africa.....	169	106 700
Marocco.....	2	5 300
Tunisia.....	117	549 214
Argentina.....	7 458	6 733 999
Brasile.....	321	195 334
Stati Uniti.....	5 064	4 737 325
Uruguay.....	875	800 450
Venezuela.....	40	28 400
	34 208	27 073 905

	Quintali	Lire
Eritrea.....	71	50 500
Tripolitania e Cirenaica.....	440	394 864
	511	445 364
1926.....	34 719	27 519 269
1925.....	22 702	16 538 331
1924.....	20 061	15 511 936
1923.....	30 292	18 298 896
1922.....	35 785	32 445 916

2477. — Piume e penne, da letto.

	Chilogrammi	Lire
939.		
Austria.....	12 115	77 058
Bulgaria.....	3 237	9 571
Cecoslovacchia.....	5 762	237 486
Francia.....	27 747	202 218
Germania.....	9 337	382 949
Gran Bretagna.....	4 864	14 822
Polonia.....	86	688
Regno dei S. C. S.....	49 647	287 760
Romania.....	54 084	522 930
Russia.....	4 970	19 600
Spagna.....	67 645	283 740
Svizzera.....	5 486	38 085
Turchia europea.....	2 012	20 100
Ungheria.....	12 804	59 250
Tunisia.....	841	3 400
Stati Uniti.....	20 701	57 300
1926.....	281 328	2 216 955
1925.....	245 431	2 268 749
1924.....	239 058	2 005 351
1923.....	209 714	1 486 738
1922.....	268 699	1 277 525

2478. — Stecche di balena, vera o falsa, ricoperte o fasciate di altra materia.

	Quintali	Lire
940 a).		
1926.....	—	—
1925.....	1	1 450
1924.....	4	9 070
1923.....	1	7 568
1922.....	—	—

PAESI DI PROVENIENZA	QUANTITÀ	VALORE	PAESI DI PROVENIENZA	QUANTITÀ	VALORE
-------------------------	----------	--------	-------------------------	----------	--------

Segue CATEGORIA L. — *Materie animali non comprese in altre categorie.***2479. — Stecche di balena, vera o falsa, 940 b).** altre.

	Quintali	Lire
Austria.....	1	1 140
Francia.....	1	1 500
Germania.....	3	6 825
1926.....	5	9 465
1925.....	8	15 270
1924.....	25	51 197
1923.....	19	36 463
1922.....	23	31 275

CAT. LI. — Prodotti diversi.**2480. — Oggetti da collezione e d'arte, per 941 a).** collezioni scientifiche, di zoologia, botanica e mineralogia.

	Lire
Austria.....	4 840
Belgio.....	1 100
Finlandia.....	1 100
Francia.....	41 631
Germania.....	96 200
Gran Bretagna.....	195
Grecia.....	280 000
Malta.....	470
Norvegia.....	2 560
Paesi Bassi.....	100
Russia.....	28 665
Svezia.....	2 000
Svizzera.....	31 764
Aden.....	500
Cina.....	25 000
India brit. e Ceylon.....	20 000
Col. brit. n. n. in Africa.....	1 950
Congo belga.....	400
Argentina.....	18 500
Brasile.....	2 000
Stati Uniti.....	1 700
.....	560 675
Eritrea.....	900
Somalia italiana.....	14 370
.....	15 270
1926.....	575 945
1925.....	127 598
1924.....	127 825
1923.....	199 982
1922.....	38 867

2481 a). — *Oggetti da collezione e d'arte, 941 b).* altri, moderni.

Austria.....	191 250
Belgio.....	29 900
Cecoslovacchia.....	34 000
Francia.....	619 956
Germania.....	84 472
Gran Bretagna.....	172 836
Malta.....	3 000
Norvegia.....	2 000
Regno dei S. C. S.....	500
Spagna.....	13 900
Svizzera.....	39 380
Ungheria.....	500
Egitto.....	4 000
Stati Uniti.....	98 000
Merci naz. di ritorno.....	138 220
.....	1 431 914

	Lire
Tripolitania e Ciren.....	1 000
1926.....	1 432 914
1925.....	1 984 677
1924.....	2 399 464
1923.....	806 313
1922.....	752 364

2481 b). — *Oggetti da collezione e d'arte, 941 b).* altri, antichi.

Austria.....	99 100
Belgio.....	19 000
Francia.....	826 625
Germania.....	220 300
Gran Bretagna.....	418 530
Malta.....	300
Paesi Bassi.....	4 000
Spagna.....	99 430
Svizzera.....	46 200
Egitto.....	3 000
Tunisia.....	800
Stati Uniti.....	113 400
Merci naz. di ritorno.....	38 150
1926.....	1 886 835
1925.....	1 680 442
1924.....	1 503 290
1923.....	1 216 779
1922.....	2 083 864

2482. — Reticelle per incandescenza a gas, 942. preparate con sali di metalli rari, anche bruciate e colloidate.

	Centinaia	
Austria.....	11	1 850
Cecoslovacchia.....	1	100
Francia.....	4	700
Germania.....	188	35 647
Gran Bretagna.....	27	1 150
Svizzera.....	5	900
Stati Uniti.....	3	400
1926.....	289	40 747
1925.....	313	34 675
1924.....	352	48 273
1923.....	198	16 760
1922.....	947	63 129

2483. — Lampade elettriche, ad arco. 943 a).

	Quintali	
Francia.....	2	9 865
Germania.....	6	36 500
Stati Uniti.....	6	11 890
1926.....	14	57 755
1925.....	7	48 267
1924.....	51	255 683
1923.....	23	153 470
1922.....	10	85 279

2484 a). — *Lampade elettriche, altre, pe- 943 b) 1.* santi fino a 70 grammi.

	Quint.	Num.	
Austria.....	509	1486927	2 539 084
Francia.....	22	95198	256 336
Germania.....	1 443	4772056	11 829 315
Gran Bretagna.....	11	40626	82 970
Paesi Bassi.....	2 358	8412218	21 767 002
Regno dei S. C. S.....	2	6343	15 538
Svezia.....	1	1920	4 200
Svizzera.....	10	25940	75 587
Ungheria.....	430	1198797	2 104 606

PAESI DI PROVENIENZA			PAESI DI PROVENIENZA		
QUANTITÀ	VALORE	QUANTITÀ	VALORE	QUANTITÀ	VALORE
Segue CATEGORIA LI. — <i>Prodotti diversi.</i>					
	Quintali	Lire		Quintali	Lire
Germania	66	131 138	Germania	41	539 510
Gran Bretagna	9	14 360	Gran Bretagna	1	15 960
Svezia	96	92 500	Svizzera	6	98 150
Svizzera	1	2 000	Stati Uniti	3	37 825
Egitto	1	2 100			
Stati Uniti	12	20 060			
			1926	59	786 315
1923	196	278 968	1925	50	369 361
1925	60	163 022	1924	88	577 908
1924	19	21 611	1923	(b) 92	(c) 325 707
1923	34	72 222	1922	(d) 70	(c) 380 977
1922	7	12 014			

2488 bis-a). — Tubi isolanti per condutture elettriche, di carta, di cartapesta o di cartone, anche imbevuti di sostanze bituminose, con rivestimento di ferro o di acciaio, anche ottinato, piombato, zincato, stagnato, laccato, ecc.

PAESI DI PROVENIENZA	QUANTITÀ	VALORE
Belgio	4	2 720
Francia	4	2 690
Germania	14	16 200
1926	22	21 610
1925	127	228 065
1924	76	57 391
1923 (dal 27 luglio) ..	(a) 1	560
1922	★	★

2488 bis-b). — Tubi isolanti per condutture elettriche, di carta, di cartapesta o di cartone, anche imbevuti di sostanze bituminose, con rivestimento di altra materia.

PAESI DI PROVENIENZA	QUANTITÀ	VALORE
Francia	26	38 360
1926	26	38 360
1925	18	17 261
1924	—	—
1923 (dal 27 luglio) ..	(a) —	—
1922	★	★

2488 bis-c). — Tubi isolanti per condutture elettriche, di carta, di cartapesta o di cartone, anche imbevuti di sostanze bituminose, altri.

PAESI DI PROVENIENZA	QUANTITÀ	VALORE
Germania	1	2 600
Svezia	1	7 600
1926	2	10 200
1925	2	5 395
1924	2	3 920
1923 (dal 27 luglio) ..	(a) —	—
1922	★	★

2489. — Timbri di qualunque materia, 946 a). con meccanismi o con caratteri o numeri mobili.

PAESI DI PROVENIENZA	QUANTITÀ	VALORE
Austria	2	32 050
Francia	6	62 820

(a) Fino al 26 luglio 1923 compresi in altre voci. — (b) Di cui, quintali 12 importati in conto riparazioni. — (c) Non compreso il valore della quantità importata in conto riparazioni. — (d) Di cui, quintali 4 importati in conto riparazioni.

2490. — Timbri di qualunque materia, 946 b). altri.

PAESI DI PROVENIENZA	QUANTITÀ	VALORE
Austria	5	19 971
Francia	1	3 450
Germania	4	17 153
1926	10	40 574
1925	15	55 025
1924	23	67 543
1923	19	36 807
1922	23	84 118

2491. — Pellicole per fotografia, non im-

947 a) 1. pressionate, sensibilizzate.

PAESI DI PROVENIENZA	QUANTITÀ	VALORE
Chilogrammi		
Austria	15	1 350
Belgio	10 451	788 379
Francia	10 141	765 608
Germania	24 529	2 080 015
Gran Bretagna	42 745	4 263 183
Paesi Bassi	239	40 000
Svizzera	51	4 600
Canada	3 394	291 334
Stati Uniti	38 169	3 853 221
1926	129 644	12 037 690
1925	105 795	9 334 283
1924	57 720	5 073 461
1923	57 187	5 001 980
1922	64 302	6 178 698

2492. — Pellicole per fotografia, non impres-

947 a) 2. sionate, non sensibilizzate.

PAESI DI PROVENIENZA	QUANTITÀ	VALORE
Francia	70	11 120
Germania	34	5 020
1926	104	16 140
1925	452	57 539
1924	135	11 752
1923	401	29 800
1922	43	2 027

2493. — Pellicole per fotografia, impressio-

947 b). nate.

PAESI DI PROVENIENZA	QUANTITÀ	VALORE
Francia	1	200
Germania	1	200
Gran Bretagna	93	15 000
1926	95	15 400
1925	419	108 947
1924	16	1 438
1923	37	7 130
1922	13	4 070

2494. — Pellicole per cinematografia, non im-

948 a) 1. pressionate, sensibilizzate.

PAESI DI PROVENIENZA	QUANTITÀ	VALORE
Austria	16	1 650
Belgio	12 185	1 200 200

PAESI DI PROVENIENZA	QUANTITÀ	VALORE	PAESI DI PROVENIENZA	QUANTITÀ	VALORE
-------------------------	----------	--------	-------------------------	----------	--------

Segue CATEGORIA LI. — *Prodotti diversi.*

	Chilogrammi	Lire
Cecoslovacchia	7	900
Francia	778	120 427
Germania	41 593	5 715 382
Gran Bretagna	25 464	3 190 753
Norvegia	10	1 000
Paesi Bassi	38	1 200
Svizzera	59	1 900
Egitto	11	2 000
Stati Uniti	603	81 117
Merci naz. di ritorno	270	45 000
1926	81 034	10 370 529
1925	101 576	12 426 794
1924	80 253	5 532 866
1923	68 707	5 543 495
1922	47 017	4 230 566

2495. — **Pellicole per cinematografia, non impressionate, non sensibilizzate.**

Germania	2	250
Gran Bretagna	1	100
1926	3	350
1925	15	1 275
1924	2 176	124 133
1923	72	4 530
1922	64	6 190

2496. — **Pellicole per cinematografia, impressionate.**

	Metri	Chilogr.	Lire
Austria	19 923	109	31 620
Belgio	290	2	1 501
Danimarca	1 344	9	11 137
Francia	345 943	2 780	1 615 603
Germania	167 126	1 206	330 336
Gran Bretagna	211 719	1 800	522 253
Norvegia	2 424	17	4 851
Russia	2 630	18	3 250
Svizzera	2 351	19	3 000
Argentina	263	2	790
Brasile	5 316	48	36 100
Egitto	1 750	14	8 000
Stati Uniti	1 189 347	8 699	2 881 577
Merci naz. di ritorno	22 602	160	52 750
Somalia italiana	2 003 028	14 883	5 502 796
1926	2 003 378	14 886	5 503 846
1925	2 313 456	16 281	8 213 925
1924	1 867 015	13 313	13 069 478
1923	2 263 215	15 873	13 223 249
1922	1 285 142	9 278	3 825 167

2497. — **Crivelli, non meccanici, con fondo di pelle.**

	Quintali
1926-1922	—

2498. — **Crivelli, non meccanici, con fondo di filo metallico o di lamiera metallica.**

Francia	3	4 563
1926	3	4 568
1925	3	4 398
1924	2	1 805
1923	8	8 381
1922	3	4 670

2499. — **Crivelli, non meccanici, con fondo di altra materia.**

	Quintali	Lire
Regno dei S. C. S.	13	3 889
1926	13	3 889
1925	26	7 009
1924	4	1 500
1923	22	8 370
1922	19	18 960

2500. — **Stacci, con fondo di erino.**

Austria	1	1 000
1926	1	1 000
1925	3	1 749
1924	—	—
1923	1	525
1922	2	960

2501. — **Stacci, con fondo di seta.**

1926-1922	—	—
1924	2	1 300
1923	—	—
1922	3	3 100

2502. — **Stacci, con fondo di tela metallica.**

Austria	1	1 573
Germania	1	1 340
1926	2	2 913
1925	7	6 808
1924	2	4 420
1923	10	5 166
1922	4	2 398

2503. — **Stacci, con fondo di altra materia.**

Regno dei S. C. S.	3	1 295
1926	3	1 295
1925	4	4 684
1924	11	4 860
1923	1	410
1922	4	2 790

2504. — **Stracci vegetali.**

Albania	1	200
Austria	12 684	1 663 323
Belgio	756	208 525
Cecoslovacchia	570	85 290
Danimarca	87	45 700
Francia	8 037	2 092 201
Germania	62 174	9 679 317
Gran Bretagna	2 009	868 488
Grecia	1 005	354 050
Malta	4	400
Paesi Bassi	544	197 800
Regno dei S. C. S.	260	15 886
Spagna	162	55 525
Svizzera	5 843	1 134 470
Turchia europea	2 030	269 332
Ungheria	498	81 465
Giappone	128	81 900
India brit. e Ceylon	297	51 660
Algeria	65	11 800
Egitto	1 047	169 313

TAVOLA XI. — ANALISI DEL COMMERCIO SPECIALE DI ESPORTAZIONE.

ANNO 1926.

PAESI DI DESTINAZIONE			QUANTITA	VALORE	PAESI DI DESTINAZIONE			QUANTITA	VALORE
CAT. I. — Animali vivi.									
1. — Cavalli interi aventi, al garrese,									
1 a). un'altezza di m. 1,40 o meno.									
			Numero	Lire				Numero	Lire
Grecia		2	3 000		Brasile		119	826 800	
Malta		20	20 000		Stati Uniti		21	9 600	
Svizzera		9	113 000		Venezuela		4	3 200	
		31	136 000				497	1 189 710	
Tripolitania e Ciren..		1	2 000				2	2 000	
		32	138 000				499	1 191 710	
1926		39	214 250		1926		1 218	1 219 546	
1925		13	56 000		1925		679	639 993	
1924		37	128 426		1924		634	553 577	
1923		31	56 800		1923		816	578 317	
1922					1922				
2. — Cavalli altri, compresi i puledri e					5. — Bovi.				
1 b). le cavalle di qualsiasi altezza.					4.				
Austria		6	24 800		Svizzera		3 585	14 871 474	
Belgio		1	25 000		Provviste { bast. naz. ...		10	40 000	
Cecoslovacchia		1	4 800		di bordo { bast. esteri.		1	1 000	
Francia		30	137 900				3 596	14 912 474	
Germania		13	107 600		Tripolitania e Ciren..		281	736 600	
Gran Bretagna		2	20 000				3 877	15 649 074	
Grecia		1	2 100		1926		9 379	38 859 522	
Regno dei S. C. S.		1	2 600		1925		3 630	12 417 962	
Svizzera	128		576 898		1924		2 298	6 969 720	
Egitto	1		3 000		1923		1 661	4 336 835	
Tunisia	1		1 000		1922				
Stati Uniti	1		4 000						
		186	909 698		6. — Tori.				
Tripolitania e Ciren..		5	13 860		5.				
		191	923 558		Grecia		2	9 800	
1926		302	1 269 180		Tripolitania e Ciren..		13	39 500	
1925		274	1 436 260				15	49 300	
1924		243	1 257 900		1926		410	1 769 000	
1923		593	1 651 490		1925		169	569 200	
1922					1924		5	7 250	
3. — Muli.							11	12 000	
2.					7. — Vacche.				
Austria		2	5 000		6.				
Francia		24	29 200		Austria		131	290 000	
Grecia		360	1 080 000		Grecia		2	5 200	
Regno dei S. C. S.		2	1 000				133	295 200	
Svizzera		43	118 650		Tripolitania e Ciren..		148	350 800	
Tunisia		230	358 875				281	646 000	
		661	1 572 725		1926		349	812 500	
Tripolitania e Ciren..		7	19 700		1925		334	364 100	
		668	1 592 425		1924		540	772 250	
1926		3 839	9 150 250		1923		1 164	1 722 180	
1925		1 574	2 772 030		1922				
1924		643	1 063 350		8. — Giovenchi e torrelli.				
1923		105	215 400		7.				
1922					Albania		1	3 000	
4. — Asini.							20	20 000	
3.							5	14 000	
Francia		264	263 300				28	37 000	
Germania		4	2 600		Tripolitania e Ciren..		1	3 000	
Grecia		1	600				27	40 000	
Spagna		6	1 200		1926		22	28 600	
Svezia		8	3 000		1925		2	4 900	
Svizzera		68	78 310		1924		10	16 360	
Tunisia		2	1 100		1923		8	16 500	
					1922				

PAESI DI DESTINAZIONE	QUANTITÀ	VALORE	PAESI DI DESTINAZIONE	QUANTITÀ	VALORE
--------------------------	----------	--------	--------------------------	----------	--------

Segue CATEGORIA I. — *Animali vivi.*

9. — Vitelli.

	Numero	Lire
Austria.....	12	5 850
Provviste { bast. naz... di bordo { bast. esteri.	4 1	4 060 700
Tripolitania e Ciren..	17	10 610
	28	25 090
	45	35 700
1926.....	28	22 300
1925.....	33	31 160
1924.....	64	78 776
1923.....	302	156 912

5-9. — RIASSUNTO. — *Animali bovini.*

	Numero	Lire
4-8.		
Albania.....	-1	3 000
Austria.....	143	295 850
Francia.....	20	20 000
Grecia.....	9	29 000
Svizzera.....	3 585	14 871 474
Provviste { bast. naz... di bordo { bast. esteri.	14 2	44 060 1 700
	3 774	15 265 084
Tripolitania e Ciren..	471	1 154 990
	4 245	16 420 074
1926.....	10 188	41 491 922
1925.....	4 168	13 387 322
1924.....	2 917	7 844 356
1923.....	3 146	6 244 427

10. — *Bestiame ovino.*

	Numero	Lire
9.		
Francia.....	382	57 300
Svizzera.....	6 629	1 566 320
Brasile.....	2	1 100
Provviste { bast. naz... di bordo { bast. esteri.	38 19	9 630 3 430
	7 070	1 637 780
1926.....	14 546	3 400 939
1925.....	22 162	4 889 963
1924.....	19 065	3 779 455
1923.....	3 526	695 311

11. — *Bestiame caprino.*

	Numero	Lire
10.		
Svizzera.....	1	150
Dodecaneso.....	1	500
	2	650
1926.....	25	4 286
1925.....	5	4 055
1924.....	509	103 937
1923.....	37	10 975

12. — *Porci, del peso fino a 20 chilogrammi.*

	Numero	Lire
11 a).		
Austria.....	203	10 100
Germania.....	150	30 000
Malta.....	16	2 000
Provviste { bast. naz... di bordo { bast. esteri.	1	100
	370	42 200
1926.....	164	10 228
1925.....	46	9 290
1924.....	47	16 245
1923.....	—	—
1922.....	—	—

13. — *Porci, del peso di più di 20, fino a 50 chilogrammi.*

	Numero	Lire
Austria.....	74	25 000
Gran Bretagna.....	9	1 750
Malta.....	20	5 000
Tunisia.....	2	640
Provviste { bast. naz... di bordo { bast. esteri.	2	650
	107	33 040
1926.....	20	4 700
1925.....	102	22 515
1924.....	191	58 280
1923.....	878	349 915

14. — *Porci, del peso di più di 50, fino a 100 chilogrammi.*

	Numero	Lire
Austria.....	33 280	18 268 075
Germania.....	1 192	782 740
Gran Bretagna.....	1	450
Svizzera.....	76	46 800
Provviste { bast. naz... di bordo { bast. esteri.	3	2 000
	34 552	19 100 065
1926.....	1 482	999 530
1925.....	245	178 700
1924.....	1 097	438 956
1923.....	23 141	12 928 170

15. — *Porci, del peso di più di 100 a 150 chilogrammi.*

	Numero	Lire
Austria.....	304	230 252
Francia.....	411	409 600
Germania.....	65	83 700
Svizzera.....	45 335	34 774 124
Provviste { bast. naz... di bordo { bast. esteri.	1 2	1 000 1 910
	46 118	35 500 586
1926.....	2 469	2 536 658
1925.....	3 009	3 241 548
1924.....	12 212	10 533 899
1923.....	9 972	7 577 280

12-15. — RIASSUNTO. — *Porci.*

	Numero	Lire
11.		
Austria.....	33 861	18 533 427
Francia.....	411	409 600
Germania.....	1 407	896 440
Gran Bretagna.....	10	2 200
Malta.....	36	7 000
Svizzera.....	45 411	34 820 924
Tunisia.....	2	640
Provviste { bast. naz... di bordo { bast. esteri.	7 2	3 750 1 910
	81 147	54 675 891
1926.....	4 135	3 551 116
1925.....	3 402	3 452 053
1924.....	13 547	11 047 380
1923.....	33 991	20 855 365

16. — *Pollame.*

	Quintali	Lire
Austria.....	563	641 330
Belgio.....	380	455 890
Cecoslovacchia.....	51	56 100
Francia.....	1 088	1 319 024
Germania.....	1 695	1 901 165
Gran Bretagna.....	10	9 100
Malta.....	2	1 980
Paesi Bassi.....	8	10 000

PAESI DI DESTINAZIONE	QUANTITÀ	VALORE	PAESI DI DESTINAZIONE	QUANTITÀ	VALORE
--------------------------	----------	--------	--------------------------	----------	--------

Segue CATEGORIA II. — *Carni, brodi, minestre e uova.*

Quintali			Lire			Quintali			Lire		
Brasile.....	116	187 198	Tunisia.....	240	317 400	Antille britanniche.....	110	33 110	Antille olandesi.....	40	82 509
Chili.....	2	4 000	Argentina.....	86	182 630	Bolivia.....	6	11 450	Brasile.....	382	745 515
Colombia.....	15	38 254	Bolivia.....	6	11 450	Canada.....	7	18 239	Chili.....	52	108 617
Guatemala.....	3	5 609	Canada.....	7	18 239	Colombia.....	234	450 738	Colombia.....	234	450 738
Honduras.....	2	7 489	Chili.....	52	108 617	Costarica.....	15	35 433	Costarica.....	15	35 433
Messico.....	7	10 974	Colombia.....	234	450 738	Cuba.....	101	172 228	Cuba.....	101	172 228
Perù.....	67	139 181	Costarica.....	15	35 433	Equatore.....	24	59 330	Equatore.....	24	59 330
Salvador.....	6	13 277	Cuba.....	101	172 228	Guatemala.....	29	55 595	Guatemala.....	29	55 595
Stati Uniti.....	393.	829 355	Equatore.....	24	59 330	Haiti e S. Domingo..	17	33 818	Haiti e S. Domingo..	17	33 818
Venezuela.....	36	66 219	Guatemala.....	29	55 595	Honduras.....	3	8 852	Honduras.....	3	8 852
Punto Franco-Trieste.	133	236 747	Haiti e S. Domingo..	17	33 818	Messico.....	77	160 734	Messico.....	77	160 734
Provviste (bast. naz ... di bordo (bast. esteri.	144 24	233 171 50 741	Honduras.....	3	8 852	Nicaragua.....	29	46 405	Nicaragua.....	29	46 405
	6 714	11 438 272	Messico.....	77	160 734	Panama.....	28	59 638	Panama.....	28	59 638
Eritrea.....	26	51 734	Nicaragua.....	29	46 405	Paraguay.....	17	42 975	Paraguay.....	17	42 975
Somalia italiana.....	6	13 623	Panama.....	28	59 638	Perù.....	577	1 258 872	Perù.....	577	1 258 872
Tripolitania e Ciren...	85	167 622	Paraguay.....	17	42 975	Portorico.....	17	40 625	Portorico.....	17	40 625
	117	232 979	Perù.....	577	1 258 872	Salvador.....	21	41 079	Salvador.....	21	41 079
1926.....	6 831	11 671 251	Portorico.....	17	40 625	Stati Uniti.....	3 027	6 803 747	Stati Uniti.....	3 027	6 803 747
1925.....	4 177	7 567 135	Salvador.....	21	41 079	Uruguay.....	27	39 583	Uruguay.....	27	39 583
1924.....	2 778	4 797 934	Stati Uniti.....	3 027	6 803 747	Venezuela.....	612	1 063 134	Venezuela.....	612	1 063 134
1923.....	7 583	11 782 195	Uruguay.....	27	39 583	Punto Franco-Fiume..	4	2 640	Punto Franco-Fiume..	4	2 640
1922.....	4 168	6 291 559	Venezuela.....	612	1 063 134	Punto Franco-Trieste	153	211 127	Punto Franco-Trieste	153	211 127
			Punto Franco-Trieste	153	211 127	Provviste (bast. naz ... di bordo (bast. esteri.	1 274 44	1 692 243 84 414	Provviste (bast. naz ... di bordo (bast. esteri.	1 274 44	1 692 243 84 414
							39 915	65 914 468			

35. — *Carni salate, affumicate o in altro modo preparate: altre.*

Albania.....	22	38 788
Austria.....	1 080	1 801 002
Belgio.....	205	353 632
Bulgaria.....	2	3 969
Cecoslovacchia.....	264	387 093
Danimarca.....	6	13 095
Francia.....	12 159	15 588 643
Germania.....	91	162 651
Gibilterra.....	75	122 116
Gran Bretagna.....	620	1 134 210
Grecia.....	285	540 809
Lussemburgo.....	14	24 918
Malta.....	471	633 471
Norvegia.....	6	9 300
Paesi Bassi.....	17	29 657
Portogallo.....	109	232 979
Regno dei S. C. S.....	53	78 264
Romania.....	3	5 159
Spagna.....	131	200 206
Svezia.....	4	6 905
Svizzera.....	15 072	26 765 439
Turchia europea.....	463	908 359
Ungheria.....	1	1 370
Cina.....	42	98 604
Cipro.....	13	28 375
Dodecaneso.....	147	234 084
Filippine.....	9	18 051
Georgia.....	1	1 000
Giappone.....	6	18 762
India brit. e Ceylon..	39	66 556
Indie orient. olandesi..	7	13 570
Mesopotamia.....	6	12 946
Palestina.....	78	153 851
Siam.....	3	6 249
Stab. dello Stretto ..	6	13 638
Turchia asiatica.....	159	334 279
Federaz. australiana ..	87	176 095
Africa mer. britannica	21	51 934
Africa portoghese.....	36	7 166
Africa spagnola.....	271	485 835
Algeria.....	1	2 316
Col. brit. n. n. in Africa	12	22 830
Col. franc. n. n. in Afr.	12	27 385
Egitto.....	629	1 069 028
Marocco.....	58	107 158

Eritrea.....	32	61 922
Somalia italiana.....	22	42 442
Tripolitania e Ciren..	898	1 291 890
	952	1 396 254
1926.....	40 867	67 310 722
1925.....	32 364	59 529 126
1924.....	27 630	44 268 996
1923.....	25 011	39 013 008
1922.....	23 938	37 222 933

36. — *Estratti di carne e brodi condensati, 21 a). allo stato solido o pastoso.*

Belgio.....	106	676 670
Gran Bretagna.....	4	17 910
Svizzera.....	20	69 729
Dodecaneso.....	6	20 220
Africa spagnola.....	1	2 250
Guatemala.....	1	2 915
Punto Franco-Trieste.	3	18 395
	141	818 089
Eritrea.....	1	4 238
Tripolitania e Ciren..	16	56 821
	17	61 059
1926.....	158	869 148
1925.....	202	576 793
1924.....	26	84 072
1923.....	9	37 138
1922.....	85	83 951

37. — *Estratti di carne e brodi condensati, 21 b). allo stato liquido.*

1926.....	—	—
1925.....	4	2 765
1924.....	1	1 850
1923.....	—	—
1922.....	6	6 664

PAESI DI DESTINAZIONE	QUANTITÀ	VALORE	PAESI DI DESTINAZIONE	QUANTITÀ	VALORE
--------------------------	----------	--------	--------------------------	----------	--------

Segue CATEGORIA III. — *Latte e prodotti del caseificio.*

Quintali			Lire			Quintali			Lire		
Argentina	4	5 800	Col. brit. n. n. in Africa	8	18 700	Egitto	34	64 135	Tunisia	2	822
Colombia	8	10 020	Chill	9	18 400	Costarica	6	11 140	Cuba	13	28 405
Costarica	2	2 900	Costarica	6	11 140	Provviste (bast. naz. ...	993	1 873 600	di bordo (bast. esteri.	28	54 325
Perù	7	11 250	Provviste (bast. naz. ...	—	—	di bordo (bast. esteri.	—	—	22 956	40 257 098	
Stati Uniti	105	168 155	Tripolitania e Ciren...	313	528 589	Eritrea	4	7 225	Somalia italiana	4	7 200
Uruguay	5	8 075	Tripolitania e Ciren...	17	22 005	Tripolitania e Ciren...	228	398 481	1926	236	412 906
Venezuela	5	7 405	1926	330	550 594	1925	178	241 839	1924	337	295 059
Punto Franco-Trieste.	12	17 440	1924	337	295 059	1923	267	337 196	1922	156	164 622
Provviste (bast. naz. ...	3	3 290	1923	267	337 196	1922	156	164 622	1926	23 192	40 670 004
di bordo (bast. esteri.	—	—	1922	156	164 622	1925	33 308	62 434 036	1924	27 755	47 493 957
						1923	12 191	18 479 558	1922	7 375	11 904 995
						1922	7 375	11 904 995			

45 b). — *Farina lattea, contenente zucchero in misura superiore a 33 per cento.*

Grecia	5	6 120
Spagna	9	12 (5)
Dodecaneso	4	8 156
1926	18	26 328
1925	21	22 730
1924	218	142 065
1923	1	2 102
1922	1	2 850

46. — *Zucchero di latte.*

Bulgaria	10	10 000
Francia	8	8 777
Gran Bretagna	50	51 000
Paesi Bassi	98	80 070
Spagna	12	18 880
Svizzera	3	3 490
Giappone	28	250 697
Stab. dello Stretto	7	16 800
Egitto	1	1 410
Argentina	108	120 228
Brasile	12	14 625
Chill	1	1 288
Equatore	4	5 400
Perù	3	3 440
Uruguay	9	9 244
Venezuela	1	1 310
1926	607	595 659
1925	474	511 198
1924	1 608	1 330 906
1923	1 383	1 189 662
1922	86	109 229

47. — *Burro di latte, fresco.*

Albania	7	12 778
Austria	32	57 790
Belgio	22	38 090
Francia	496	786 154
Germania	1 064	1 872 152
Gran Bretagna	863	1 493 730
Grecia	64	108 403
Malta	330	124 715
Spagna	2	4 400
Svizzera	18 871	33 457 794
Turchia europea	40	83 526
Cina	2	4 700
Dodecaneso	65	132 939
Mesopotamia	3	6 900
Africa merid. britan.	2	3 500

48. — *Burro di latte, cotto o salato.*

Francia	70	40 327
Germania	4	7 986
Gran Bretagna	1	1 206
Grecia	387	441 294
Malta	19	16 104
Paesi Bassi	1	1 980
Turchia europea	22	44 080
Aden	5	8 777
Turchia asiatica	4	8 318
Congo belga	9	15 800
Egitto	16	25 510
Marocco	1	2 085
Brasile	6	10 455
Chill	2	2 250
Colombia	9	16 060
Costarica	13	23 626
Cuba	13	28 000
Haiti e S. Domingo	3	6 840
Honduras	1	1 910
Perù	14	27 899
Stati Uniti	1.590	1 099 150
Punto Franco-Trieste.	6	11 340
Provviste (bast. naz. ...	53	97 616
di bordo (bast. esteri.	10	20 660
	2 259	1 959 223
Eritrea	14	27 366
Somalia italiana	81	165 333
Tripolitania e Ciren...	216	392 805
	311	585 574
1926	2 570	2 544 727
1925	3 020	2 620 442
1924	1 439	1 132 531
1923	985	1 097 079
1922	259	247 142

49 a). — *Formaggio di pasta dura: grana (parmigiano, lodigiano, reggiano).*

Albania	21	30 482
Austria	1 320	2 353 934
Belgio	399	636 170
Bulgaria	7	14 044
Cecoslovacchia	186	219 452
Danimarca	17	31 000
Danzica	5	10 431
Francia	9 247	14 374 315
Germania	1 865	3 244 503

PAESI DI DESTINAZIONE		QUANTITÀ	VALORE	PAESI DI DESTINAZIONE		QUANTITÀ	VALORE
Segue CATEGORIA III. — <i>Latte e prodotti del caseificio.</i>							
Quintali				Lire			
Irlanda.....	4		6 000	Canada.....	91		161 835
Lussemburgo.....	2		2 436	Chil.	7		7 450
Malta.....	2 970		2 914 664	Colombia.....	1		1 800
Paesi Bassi.....	2		2 594	Costarica.....	2		3 100
Polonia.....	1		1 400	Guatemala.....	2		2 595
Portogallo.....	1		1 900	Haiti e S. Domingo..	2		3 540
Regno dei S. C. S.....	132		189 510	Panamà.....	2		3 570
Spagna.....	4		6 606	Perù.....	14		22 740
Svizzera.....	195		254 211	Stati Uniti.....	6 612		9 158 020
Ungheria.....	28		39 672	Uruguay.....	5		11 000
Aden.....	1		1 727	Venezuela.....	4		4 956
Cina.....	13		16 470	Provviste { bast. naz.....	45		69 700
Dodecaneso.....	25		35 670	di bordo { bast. esteri.....	9		15 195
Palestina.....	1		2 000				
Turchia asiatica.....	2		5 000		7 474		10 381 670
Federaz. australiana.....	167		276 526				
Nuova Zelanda.....	3		9 090	Eritrea.....	1		590
Africa mer. britannica.....	4		7 289	Tripolitania e Ciren...	45		68 083
Africa portoghese.....	14		17 170				
Algeria.....	398		423 485		46		68 583
Col. franc. n. n. in Afr.....	5		6 820				
Egitto.....	887		1 383 216				
Marocco.....	121		155 264	1926.....	7 520		10 450 253
Tunisia.....	528		660 093	1925.....	11 757		16 147 374
Argentina.....	1 628		2 570 117	1924.....	13 201		18 395 259
Bolivia.....	2		3 956	1923.....	11 979		18 107 151
Brasile.....	2 312		3 458 653	1922.....	6 936		10 542 102
Canada.....	263		407 283				
Chil.	18		23 225	49 e). — Formaggio di pasta dura: altro.			
Colombia.....	2		2 430	30 a).			
Costarica.....	3		5 940	Albania.....	1		1 740
Cuba.....	3		4 760	Austria.....	17		33 109
Equatore.....	8		13 150	Cecoslovacchia.....	18		29 068
Haiti e S. Domingo...	1		1 780	Francia.....	4 739		6 192 516
Messico.....	1		1 736	Germania.....	5		8 124
Panamà.....	12		22 099	Gran Bretagna.....	111		172 668
Perù.....	1		1 400	Grecia.....	8		12 781
Stati Uniti.....	79 978		123 107 381	Malta.....	23		40 795
Uruguay.....	334		501 951	Regno dei S. C. S.....	10		18 248
Venezuela.....	28		41 567	Spagna.....	6		9 715
Punto Franco-Trieste.....	86		87 087	Svizzera.....	196		252 676
Provviste { bast. naz... di bordo { bast. esteri.....	2 145 66		2 312 200 109 919	Turchia europea.....	10		18 054
				India brit. e Ceylon...	1		2 500
				Turchia asiatica.....	4		5 830
				Federaz. australiana.....	31		44 610
				Africa mer. britannica.....	2		3 100
				Africa portoghese.....	2		2 200
				Africa spagnola.....	2		4 808
				Algeria.....	3		4 200
				Col. franc. n. n. in Afr.....	1		3 250
				Egitto.....	185		271 448
				Tunisia.....	63		85 385
				Argentina.....	675		1 034 278
				Brasile.....	245		384 385
				Canada.....	137		219 725
				Chil.	5		7 845
				Colombia.....	2		3 251
				Stati Uniti.....	39 943		69 961 915
				Uruguay.....	43		64 184
				Venezuela.....	7		16 609
				Punto Franco-Trieste.....	12		12 399
				Provviste bast. naz... di bordo bast. esteri.....	334 104		407 540 115 765
					46 945		70 444 622
				Eritrea.....	5		6 000
				Somalia italiana.....	3		3 845
				Tripolitania e Ciren...	72		107 413
					80		117 258
				1926.....	47 025		70 561 680
				1925.....	38 679		51 852 004
				1924.....	27 326		33 665 384
				1923.....	25 682		36 144 103
				1922.....	4 291		7 084 234

49 d). — Formaggio di pasta dura : cacio-cavallo.

Francia.....	298		366 674
Gran Bretagna.....	8		13 020
Malta.....	1		1 205
Spagna.....	1		1 500
Dodecaneso.....	1		2 049
Turchia asiatica.....	1		2 011
Federaz. australiana.....	6		8 850
Africa portoghese.....	1		1 564
Algeria.....	13		20 093
Col. brit. n. n. in Africa.....	1		1 500
Egitto.....	85		126 151
Marocco.....	4		6 482
Tunisia.....	31		47 873
Antille britanniche.....	2		2 300
Argentina.....	86		116 360
Brasile.....	136		198 546

PAESI DI DESTINAZIONE	QUANTITÀ	VALORE	PAESI DI DESTINAZIONE	QUANTITÀ	VALORE
--------------------------	----------	--------	--------------------------	----------	--------

Segue CATEGORIA III. — *Latte e prodotti del caseificio.*

	Quintali	Lire
Nuova Zelanda.....	3	9 000
Africa mer. britannica	33	66 684
Africa portoghese....	34	57 114
Africa spagnola.....	7	13 278
Algeria.....	414	447 778
Col. brit. n. n. in Africa	14	29 428
Col. franco. n. n. in Afr.	10	16 540
Congo belga.....	3	4 540
Egitto.....	3 230	5 424 830
Marocco.....	155	211 661
Tunisia.....	681	890 166
Antille britanniche...	3	5 640
Argentina.....	7 650	13 541 127
Bolivia.....	4	6 070
Brasile.....	5 230	9 021 077
Canada.....	936	1 499 837
Chili.....	593	1 217 523
Colombia.....	40	79 152
Costarica.....	12	21 023
Cuba.....	56	110 333
Equatore.....	40	73 856
Guatemala.....	53	106 635
Haiti e S. Domingo....	10	17 113
Honduras.....	6	16 300
Messico.....	54	118 596
Panamà.....	33	65 151
Paraguay.....	34	72 760
Perù.....	623	1 281 858
Salvador.....	13	23 620
Stati Uniti.....	153 873	239 811 430
Uruguay.....	1 013	1 841 376
Venezuela.....	198	387 258
Punto Franco-Fiume...	7	8 983
Punto Franco-Trieste...	235	383 781
Provviste di bordo { bast. naz... { bast. esteri.	4 477 225	5 046 276 312 354
	328 834	352 685 400
Eritrea.....	166	321 260
Somalia italiana.....	105	218 648
Tripolitania e Ciren...	1 812	2 924 153
	2 083	3 464 061
1926.....	330 887	456 149 461
1925.....	<i>391 127</i>	<i>488 527 938</i>
1924.....	<i>336 331</i>	<i>411 029 318</i>
1923.....	<i>228 957</i>	<i>331 641 742</i>
1922.....	<i>145 413</i>	<i>202 308 152</i>

50. — *Caseina.*

31.		
Francia.....	2	1 485
Gran Bretagna.....	13	6 800
	15	8 285
1926.....	<i>926</i>	<i>366 672</i>
1925.....	<i>5</i>	<i>2 500</i>
1924.....	<i>179</i>	<i>118 340</i>
1923.....	<i>5</i>	<i>4 060</i>
1922.....		

51. — *Prodotti a base di caseina, per uso alimentare.*

32.		
Albania.....	-1	1 000
Regno dei S. C. S....	1	1 000
Argentina.....	4	3 930
	6	5 930
Somalia italiana.....	2	2 200
	8	8 130
1926.....	<i>37</i>	<i>53 571</i>
1925.....	<i>15</i>	<i>10 739</i>
1924.....	<i>99</i>	<i>97 557</i>
1923.....	<i>13</i>	<i>12 395</i>
1922.....		

CAT. IV. — *Prodotti della pesca.*52. — *Pesci freschi, anche congelati.*

	Quintali	Lire
33.		
Austria.....	168	275 079
Belgio.....	2	2 550
Cecoslovacchia.....	1	2 390
Francia.....	1 117	734 252
Germania.....	349	390 457
Gran Bretagna.....	125	149 170
Grecia.....	38	18 000
Malta.....	266	180 924
Paesi Bassi.....	20	24 710
Regno dei S. C. S....	72	103 992
Svizzera.....	441	493 970
Ungheria.....	23	36 701
Egitto.....	1	1 500
Stati Uniti.....	54	45 815
Provviste di bordo { bast. naz... { bast. esteri.	1 024 187	832 262 225 145
	3 888	3 446 917
1926.....	<i>4 575</i>	<i>4 041 875</i>
1925.....	<i>4 517</i>	<i>3 150 116</i>
1924.....	<i>3 112</i>	<i>2 188 220</i>
1923.....	<i>2 064</i>	<i>1 627 202</i>
1922.....		

53. — *Pesci secchi, salati o affumicati:*

34 a) 1.		
salmon.		
Cecoslovacchia.....	1	900
Grecia.....	3	2 050
Malta.....	2	1 700
Portogallo.....	10	3 300
Regno dei S. C. S....	1	547
Punto Franco-Fiume...	4	2 300
Provviste di bordo { bast. naz... { bast. esteri.	20 1	13 318 585
	42	25 230
Eritrea.....	3	1 454
	45	26 684
1926.....	<i>62</i>	<i>36 982</i>
1925.....	<i>23</i>	<i>19 046</i>
1924.....	<i>81</i>	<i>49 111</i>
1923.....	<i>5</i>	<i>2 903</i>
1922.....		

54. — *Pesci secchi, salati o affumicati:*

34 a) 2.		
baccalà.		
Albania.....	45	23 561
Austria.....	21	18 040
Belgio.....	1	400
Francia.....	569	252 680
Gran Bretagna.....	2	950
Grecia.....	170	101 260
Lussemburgo.....	1	500
Malta.....	27	14 070
Regno dei S. C. S....	142	93 828
Spagna.....	130	105 000
Svizzera.....	42	17 180
Cina.....	2	800
Federaz. australiana...	3	1 435
Africa spagnola.....	5	2 500
Col. franco. n. n. in Africa	1	550
Egitto.....	288	132 632
Argentina.....	4	1 875
Stati Uniti.....	3	1 790
Punto Franco-Fiume...	39	21 608
Punto Franco-Trieste...	10	5 245

PAESI DI DESTINAZIONE	QUANTITÀ	VALORE	PAESI DI DESTINAZIONE	QUANTITÀ	VALORE
--------------------------	----------	--------	--------------------------	----------	--------

Segue CATEGORIA IV. — *Prodotti della pesca.*

	Quintali	Lire
Provviste di bordo	667	281 287
bast. naz...	52	21 220
bast. esteri.		
	2 221	1 098 411
Eritrea	18	9 570
Tripolitania e Ciren..	210	106 347
	258	115 917
1926.....	2 482	1 214 328
1925.....	9 556	3 968 683
1924.....	1 684	729 567
1923.....	1 121	424 571
1922.....	526	249 821

55. — Pesci secchi, salati o affumicati:
34 a) 3. stoccafisso.

	Quintali	Lire
Albania	13	8 200
Austria	1	420
Francia	109	84 335
Grecia	2	1 200
Malta	1	700
Norvegia	290	178 116
Regno dei S. C. S.	254	171 173
Svizzera	4	2 275
Federaz. australiana	14	16 610
Egitto	35	21 212
Argentina	1	563
Bolivia	1	325
Brasile	3	2 900
Colombia	1	1 030
Equatore	1	590
Perù	1	900
Punto Franco-Fiume	11	6 230
Punto Franco-Trieste	168	101 466
Provviste di bordo	1080	669 010
bast. naz...	5	3 840
bast. esteri.		
	1 995	1 268 090
Eritrea	1	810
Tripolitania e Ciren..	4	2 425
	5	3 235
1926.....	2 000	1 271 325
1925.....	2 841	1 509 254
1924.....	2 667	1 310 464
1923.....	1 751	752 277
1922.....	640	358 143

56. — Pesci secchi, salati o affumicati:
34 a) 4. aringhe.

	Quintali	Lire
Francia	5	1 000
Regno dei S. C. S.	286	116 681
Ungheria	5	1 824
Federazione austral.	1	700
Egitto	1	300
Brasile	31	15 800
Stati Uniti	19	15 088
Punto Franco-Trieste	22	9 330
Provviste di bordo	9	6 408
bast. naz...	1	415
bast. esteri.		
	380	167 546
Tripolitania e Ciren..	19	10 526
	399	178 072
1926.....	399	178 072
1925.....	335	148 153
1924.....	484	194 805
1923.....	345	124 532
1922.....	24	16 393

57. — Pesci secchi, salati o affumicati:
34 a) 5. sardelle salate e pressate, saccche e salacchini.

	Quintali	Lire
Albania	2	1 599
Austria	5	1 520
Bulgaria	8	4 000
Cecoslovacchia	116	83 562
Francia	22	4 448
Germania	1	200
Gran Bretagna	3	1 884
Malta	10	6 030
Regno dei S. C. S.	2	815
Romania	5	2 910
Svizzera	7	3 865
Ungheria	106	42 310
Cina	1	400
Turchia asiatica	2	800
Federazione austral.	1	260
Africa merid. britann.	1	1 805
Brasile	28	13 850
Chill	2	1 000
Stati Uniti	2,3	123 262
Venezuela	1	500
Punto Franco-Fiume	15	3 370
Punto Franco-Trieste	7	3 210
Provviste di bordo	7	5 500
bast. naz...		
bast. esteri.		
	555	312 070
Tripolitania e Ciren..	3	3 150
	558	315 220
1923.....	327	157 032
1925.....	521	1 207 250
1924.....	3 527	1 831 778
1923.....	3 904	493 437
1922.....	1 512	

58. — Pesci secchi, salati o affumicati:
34 a) 6. sardelle e acciughe, in salamoia.

	Quintali	Lire
Albania	1	1 600
Austria	339	156 909
Belgio	2	2 600
Germania	6	3 865
Gran Bretagna	169	101 435
Malta	129	77 231
Svizzera	25	15 400
Ungheria	5	2 000
Aden	1	300
Cipro	450	145 790
Palestina	8	5 044
Federaz. australiana	10	6 611
Africa portoghese	1	1 010
Africa spagnola	3	2 500
Col. brit. n. n. in Africa	1	700
Congo belga	1	1 200
Egitto	28	21 820
Tunisia	4	2 820
Argentina	279	220 049
Brasile	62	54 033
Canada	1	1 350
Chill	17	16 910
Colombia	1	720
Honduras	1	760
Perù	5	4 200
Stati Uniti	2 126	1 257 702
Uruguay	19	17 100
Punto Franco-Trieste	22	20 376

PAESI DI DESTINAZIONE		QUANTITÀ	VALORE	PAESI DI DESTINAZIONE		QUANTITÀ	VALORE
Segue CATEGORIA IV. — <i>Prodotti della pesca.</i>							
		Quintali	Lire			Quintali	Lire
Provviste di bordo	bast. naz. / bast. esteri.	99	73 154 / 3 032	Congo belga		7	11 380
		3 809	2 222 835	Egitto		22	34 650
Eritrea		3	2 166	Tunisia		1	1 150
Somalia italiana		1	570	Argentina		123	2 01 910
Tripolitania e Ciren.		15	13 790	Bolivia		2	2 863
		19	16 526	Brasile		18	32 060
1926		3 828	2 239 361	Chili		13	27 207
1925		4 714	2 666 961	Colombia		4	6 700
1924		5 850	3 324 096	Costarica		1	1 450
1923		3 031	1 904 198	Equatore		1	2 878
1922		4 238	2 766 868	Guatemala		1	2 920
				Haiti e S. Domingo		1	2 579
				Messico		2	5 000
				Panamà		2	3 980
				Perù		46	89 010
				Stati Uniti		187	351 158
				Uruguay		17	36 345
				Venezuela		43	66 195
				Punto Franco-Trieste		14	26 060
				Provviste di bordo	bast. naz. / bast. esteri.	12 / 3	23 602 / 6 605
						583	1 047 548
				Eritrea		34	74 700
				Somalia italiana		41	80 800
				Tripolitania e Ciren.		26	44 418
						101	199 918
				1926		684	1 247 466
				1925		487	707 349
				1924		1 039	1 317 614
				1923		798	1 109 004
				1922		575	822 738
59. — Pesci secchi, salati o affumicati: altri.							
34 a) 7.							
Albania		2	2 520				
Austria		1	1 000				
Cecoslovacchia		90	90 407				
Grecia		8	7 731				
Malta		445	314 116				
Regno dei S. C. S.		4	4 450				
Svizzera		4	2 975				
Turchia europea		61	22 250				
Cina		2	2 586				
Cipro		2	660				
Federaz. australiana		5	5 200	1926		684	1 247 466
Egitto		7	4 930	1925		487	707 349
Tunisia		6	9 180	1924		1 039	1 317 614
Brasile		5	4 021	1923		798	1 109 004
Chili		1	800	1922		575	822 738
Colombia		1	1 200				
Perù		1	1 430				
Stati Uniti		51	56 238				
Venezuela		1	980				
Punto Franco-Trieste		3	2 250				
Provviste di bordo	bast. naz. / bast. esteri.	5 / —	14 690 / —				
		733	549 637				
Tripolitania e Ciren.		35	31 655				
1926		773	581 292				
1925		894	590 533				
1924		1 486	663 972				
1923		834	488 803				
1922		1 253	610 569				
60. — Pesci marinati, sott'olio o altri.							
34 b) 1 a. menti preparati, in scatole del peso fino a mezzo chilogramma: tonno.							
Austria		8	12 177	Albania		11	17 088
Bulgaria		2	2 712	Austria		1 311	2 142 010
Cecoslovacchia		3	5 190	Belgio		14	19 628
Danimarca		1	2 960	Bulgaria		40	45 380
Francia		2	3 860	Cecoslovacchia		3 047	4 774 356
Gran Bretagna		5	10 793	Danimarca		4	5 458
Grecia		4	6 800	Finlandia		7	13 100
Pacsi Bassi		7	9 107	Francia		694	891 965
Svezia		1	1 000	Germania		63	83 982
Svizzera		5	9 562	Gran Bretagna		96	171 408
Cina		10	19 800	Grecia		151	239 560
Filippine		1	1 500	Malta		10	15 935
Indie orient. olandesi		2	4 780	Norvegia		5	7 200
Siam		2	4 195	Polonia		764	1 113 300
Federaz. australiana		3	5 890	Regno dei S. C. S.		124	227 387
Africa mer. britannica		1	3 110	Romania		632	1 025 188
Africa portoghese		5	7 300	Spagna		2	3 131
Col. brit. n. n. in Afr.		1	1 200	Svezia		108	185 391
				Svizzera		262	379 168
				Turchia europea		175	257 815
				Ungheria		1 274	1 896 239
				Cina		6	8 022
				Dodecaneso		3	5 800
				Filippine		1	650
				Giappone		4	6 000
				India brit. e Ceylon		5	7 620
				Indie orient. olandesi		6	12 800
				Palestina		7	9 550
				Stab. dello Stretto		3	4 040
				Turchia asiatica		10	15 095
				Federaz. australiana		75	92 100
				Africa merid. britann.		14	26 780
				Africa portoghese		9	16 300
				Col. brit. n. n. in Afr.		11	19 185

PAESI DI DESTINAZIONE		QUANTITÀ	VALORE	PAESI DI DESTINAZIONE		QUANTITÀ	VALORE
Segue CATEGORIA IV. — <i>Prodotti della pesca.</i>							
Quintali Lire				Quintali Lire			
Brasile.....	6	13 540	Eritrea	1	782		
Chili.....	2	4 500	Tripolitania e Ciren..	37	24 533		
Stati Uniti.....	9	16 905		38	25 315		
Punto Franco-Trieste.	6	7 410		115	75 328		
Provviste { bast. naz... di bordo { bast. esteri.	74 7	129 004 15 920		534	562 045		
				335	406 510		
Tripolitania e Ciren..	137	243 570		—	—		
	332	707 080					
1926.....	469	950 650	66 b). — Pesci marinati, sott'olio o altri-				
1925.....	213	383 575	34 b) 2 δ. menti preparati, in scatole				
1924.....	414	521 881	del peso di più di mezzo chilo-				
1923.....	1 878	1 802 143	gramma, fino a 20 chilogram-				
1922.....	269	381 820	mi: altri.				
65. — Pesci marinati, sott'olio o altri-			Albania	1	2 300		
34 b) 2 β. menti preparati, in scatole del			Austria.....	4	3 830		
peso di più di mezzo chilo-			Francia.....	8	12 950		
gramma, fino a 20 chilogrammi:			Paesi Bassi.....	4	6 000		
sardine e acciughe.			Portogallo	3	5 130		
			Svizzera	1	650		
			Messico.....	1	2 829		
			Perù.....	4	7 348		
			Stati Uniti.....	359	386 230		
			Venezuela.....	9	13 320		
			Punto Franco-Trieste.	82	94 523		
			Provviste { bast. naz... di bordo { bast. esteri.	7	6 790		
				—	—		
				483	541 900		
			Eritrea	2	6 000		
			Tripolitania e Ciren..	4	10 600		
				6	16 600		
			1926.....	489	558 500		
			1925.....	343	443 770		
			1924.....	237	219 110		
			1923.....	592	658 825		
			1922.....	267	284 612		
			67. — Pesci marinati, sott'olio o altri-				
			34 b) 3 a. menti preparati, in altri recipienti:				
			tonno.				
			Francia.....	1	1 100		
			Malta.....	22	29 424		
			Egitto.....	11	22 000		
			Argentina.....	9	9 469		
			Brasile.....	1	1 200		
			Perù.....	3	3 182		
			Salvador.....	1	3 600		
			Stati Uniti.....	10	22 650		
			Venezuela.....	1	2 000		
			Provviste { bast. naz... di bordo { bast. esteri.	9	15 185		
				2	3 960		
				70	113 770		
			1926.....	52	102 361		
			1925.....	259	339 996		
			1924.....	84	71 361		
			1923.....	44	23 271		
			1922.....				
			68. — Pesci marinati, sott'olio o altri-				
			34 b) 3 β. menti preparati, in altri reci-				
			pienti: sardine e acciughe.				
			Austria.....	24	25 736		
			Cecoslovacchia.....	1	3 050		
			Francia.....	4	6 10		

PAESI DI DESTINAZIONE			QUANTITÀ	VALORE	PAESI DI DESTINAZIONE			QUANTITÀ	VALORE
Segue CATEGORIA IV. — <i>Prodotti della pesca.</i>									
			Quintali	Lire				Quintali	Lire
Gran Bretagna	1	1 064			Grecia	396	403 016		
Regno dei S. C. S.	2	1 674			Lussemburgo	1	590		
Swizzera	11	16 274			Malta	964	690 713		
India brit. e Ceylon	2	1 750			Norvegia	295	185 318		
Canada	1	1 610			Paesi Bassi	36	45 751		
Perù	1	1 700			Polonia	764	1 113 300		
Stati Uniti	8	13 830			Portogallo	13	8 430		
Provviste { bast. naz. ...	2	2 650			Regno dei S. C. S.	394	729 800		
di bordo { bast. esteri.	—	—			Romania	644	1 037 988		
					Spagna	132	108 131		
					Svezia	110	137 091		
Tripolitania e Ciren	57	75 410			Swizzera	921	1 066 226		
	4	6 496			Turchia europea	240	284 965		
					Ungheria	1 420	1 988 508		
1926	61	81 906			Aden	1	300		
1925	222	253 225			Cina	24	36 847		
1924	183	140 044			Cipro	452	146 450		
1923	117	152 981			Dodecaneso	7	15 600		
1922	296	423 354			Filippine	2	2 150		
					Giappone	4	6 000		
69. — Pesci marinati, sott'olio o altri-					India brit. e Ceylon	12	16 050		
34 b) 3 p. menti preparati, in altri rec-					Indie orient. olandesi	8	17 580		
ipienti: altri.					Palestina	17	16 984		
					Siam	2	4 195		
					Stab. dello Stretto	3	4 000		
Austria	932	1 091 585			Turchia asiatica	19	29 456		
Cecoslovacchia	199	280 854			Federaz. australiana	145	167 135		
Danimarca	1	1 500			Africa merid. britann.	16	31 695		
Francia	1 19	108 872			Africa portoghese	16	25 960		
Germania	579	739 916			Africa spagnola	8	5 000		
Malta	1	1 230			Col. brit. n. n. in Africa ..	13	21 085		
Regno dei S. C. S.	3	7 303			Col. franc. n. n. in Afr.	1	559		
Romania	7	9 930			Congo belga	10	16 680		
Swizzera	105	107 133			Egitto	531	495 993		
Turchia europea	2	2 700			Marocco	1	2 120		
Ungheria	7	9 444			Tunisia	29	26 743		
Egitto	4	5 800			Antille olandesi	4	5 310		
Tunisia	1	1 235			Argentina	835	1 093 298		
Argentina	15	21 782			Bolivia	79	110 923		
Brasile	2	3 120			Brasile	309	393 897		
Canada	1	1 200			Canada	53	80 260		
Equatore	3	4 748			Chili	116	190 019		
Guatemala	4	6 327			Colombia	36	40 659		
Panamà	1	1 630			Costarica	12	18 461		
Stati Uniti	39	135 219			Cuba	15	24 500		
Uruguay	2	2 690			Equatore	10	17 196		
Venezuela	4	7 116			Guatemala	10	16 818		
Punto Franco-Trieste	123	139 195			Haiti e S. Domingo	3	6 349		
Provviste { bast. naz. ...	6	8 295			Honduras	3	3 340		
di bordo { bast. esteri.	—	—			Messico	26	23 634		
					Nicaragua	1	1 425		
					Panamà	4	6 330		
Tripolitania e Ciren	2 205	2 698 671			Paraguay	7	11 880		
	9	13 613			Perù	105	173 744		
					Salvador	7	14 894		
1926	2 214	2 712 284			Stati Uniti	9 611	11 997 755		
1925	3 333	4 460 813			Uruguay	54	83 248		
1924	3 572	3 274 278			Venezuela	118	163 994		
1923	2 803	2 202 271			Punto Franco-Fiume	74	34 708		
1922	1 509	1 753 043			Punto Franco-Trieste	1 213	1 612 887		
					Provviste { bast. naz. ...	3 256	2 283 997		
					di bordo { bast. esteri.	272	291 603		
						35 536	41 545 391		
52-69. — RIASSUNTO. — Pesci.									
33-34.					Eritrea	69	100 275		
Albania	79	60 563			Somalia italiana	50	94 720		
Austria	3 299	4 437 796			Tripolitania e Ciren	786	1 040 954		
Belgio	21	23 848				95	1 235 949		
Bulgaria	56	61 092							
Cecoslovacchia	3 475	5 264 017							
Danimarca	7	10 518							
Finlandia	8	14 400			1926	36 441	42 781 340		
Francia	2 794	2 274 091			1925	42 501	40 893 221		
Germania	1 000	1 221 391			1924	39 641	35 610 394		
Gran Bretagna	426	493 233			1923	32 000	29 701 782		
					1922	19 078	17 946 602		

PAESI DI DESTINAZIONE	QUANTITÀ	VALORE	PAESI DI DESTINAZIONE	QUANTITÀ	VALORE
--------------------------	----------	--------	--------------------------	----------	--------

Segue CATEGORIA IV. — *Prodotti della pesca,***70. — Crostacei, testacei e molluschi, man-
35 a). gherecci, freschi.**

	Quintali	Lire
Austria.....	52	82 510
Cecoslovacchia.....	2	4 618
Francia.....	837	235 200
Germania.....	1	3 439
Gran Bretagna.....	2	3 000
Regno dei S. C. S. ...	1	2 040
Romania.....	2	6 500
Spagna.....	929	1 400 000
Svizzera.....	6	2 892
Ungheria.....	19	31 292
Stati Uniti.....	1 3.3	1 115 567
Provviste { bast. naz... di bordo { bast. esteri.	12	17 730
1926.....	3 168	2 904 788
1925.....	2 249	2 055 938
1924.....	2 484	1 833 909
1923.....	2 404	1 774 741
1922.....	2 511	1 679 569

**71. — Crostacei, testacei e molluschi, man-
35 b) 1. gherecci, cotti o altrimenti pre-
parati: aragoste in scatole.**

	Quintali	Lire
Provviste { bast. naz... di bordo { bast. esteri.	1	5 970
1926.....	1	5 970
1925.....	2	2 870
1924.....	2	2 580
1923-1922.....	—	—

**72. — Crostacei, testacei e molluschi, man-
35 b) 2. gherecci, cotti o altrimenti pre-
parati: altri.**

	Quintali	Lire
Federaz. australiana..	1	1 570
Equatore.....	1	1 321
Stati Uniti.....	46	39 220
Tripolitania e Ciren...	48	42 110
1926.....	49	43 310
1925.....	125	133 674
1924.....	26	26 590
1923.....	100	141 599
1922.....	59	51 110

**73. — Caviale e altre uova di pesce prepa-
36. rate.**

	Quintali	Lire
Grecia.....	7	13 649
Malta.....	1	11 170
Romania.....	5	10 955
Svizzera.....	1	3 830
Turchia europea.....	6	31 000
Filippine.....	1	23 000
India brit. e Ceylon...	1	9 521
Algeria.....	5	29 200
Egitto.....	1	5 662
Argentina.....	2	9 700
Honduras.....	2	8 255
Stati Uniti.....	21	80 155
Uruguay.....	5	9 800
Provviste { bast. naz... di bordo { bast. esteri.	2	23 820
1926.....	61	260 707
1925.....	106	392 191
1924.....	115	314 270
1923.....	122	337 199
1922.....	141	317 585

**CAT. V. — Coloniali e loro succedanei,
zuccheri e prodotti zuccherati.****74. — Caffè in grani e in pellicole.**

	Quintali	Lire
37 a). Provviste { bast. naz... di bordo { bast. esteri.	5	13 158
1926.....	5	13 158
1925.....	21	54 276
1924.....	81	104 167
1923.....	23	45 228
1922.....	15	25 464

75. — Caffè tostato, anche macinato.

	Quintali	Lire
37 b). Provviste { bast. naz... di bordo { bast. esteri.	7	26 127
1926.....	9	31 679
1925.....	23	75 013
1924.....	21	51 085
1923.....	23	42 937
1922.....	8	15 703

**76. — Cicoria e ogni altra sostanza da so-
38 a). stituirsi al caffè, disseccate.**

	Quintali	Lire
Provviste { bast. naz... di bordo { bast. esteri.	11	1 070
Tripolitania e Ciren...	25	16 725
1926.....	36	17 795
1925.....	1 016	160 752
1924.....	—	—
1923.....	13	12 243
1922.....	6	4 850

**77. — Cicoria e ogni altra sostanza da so-
38 b). stituirsi al caffè, tostate, anche
macinate.**

	Quintali	Lire
Malta.....	75	42 180
Cina.....	3	2 780
Turchia asiatica.....	9	6 300
Stati Uniti.....	1	1 000
Provviste { bast. naz... di bordo { bast. esteri.	19	7 975
Tripolitania e Ciren...	107	60 215
1926.....	158	99 326
1925.....	177	124 735
1924.....	483	224 306
1923.....	80	52 962
1922.....	206	140 070

78. — Zucchero, di prima classe.

	Quintali	Lire
39 a). Albania.....	2	1 450
India brit. e Ceylon ..	148	52 900
Turchia asiatica.....	247	87 500
Stati Uniti.....	200	115 000

PAESI DI DESTINAZIONE			QUANTITÀ	VALORE	PAESI DI DESTINAZIONE			QUANTITÀ	VALORE	
Segue CATEGORIA V. — <i>Coloniali e loro succedanei, zuccheri e prodotti zuccherati.</i>										
					Quintali	Lire				
Provviste di bordo	{ bast. naz. ...		78	39 679	India brit. e Ceylon	2	2 660			
	{ bast. esteri.		5	3 108	Egitto	2	1 576			
					68'	299 637				
Eritrea		162	54 250	Argentina	3	2 590			
Tripolitania e Ciren..		72 264	22 891 813	Stati Uniti	13	9 938			
					72 426	22 919 063				
1926		73 106	23 248 700	Provviste di bordo	{ bast. naz. ...	8	9 167		
1925		97 536	27 766 447		{ bast. esteri.	—	—		
1924		251 887	69 726 506	Tripolitania e Ciren..	675	559 140			
1923		21 223	6 723 463		2	1 677			
1922		92	58 857	1926	677	551 817		
					1925	712	545 679		
					1924	1 094	765 938		
					1923	216	154 326		
					1922	213	178 377		
79. — Zucchero, di seconda classe.										
39 b).										
1926	—	—	—	India brit. e Ceylon	2	1 750			
1925	1	840	—	Egitto	2	1 750			
1924	505	129 000	—	Argentina	162	109 266			
1923-1922	—	—	—	1924	140	121 198		
80. — Glucosio, liquido.										
40 a).										
Svizzera	35	16 618	—	1923	9	5 725		
Dodecaneso	5	2 500	—	1922	22	20 866		
Argentina	78	36 247	—						
					118	55 365				
Tripolitania e Ciren..	2	2 050	—	1926	120	57 415		
					120	57 415				
1926	26	12 554	—	1925	26	12 554		
1924	31	12 704	—	1924	31	12 704		
1923	58	23 517	—	1923	58	23 517		
1922	14	7 743	—	1922	14	7 743		
81. — Glucosio, solido.										
40 b).										
Argentina	19	8 700	—						
Tripolitania e Ciren..	1	800	—						
					20	9 500				
1926	2	3 400	—						
1924	—	—	—						
1923	10	13 738	—						
1922	3	3 129	—						
82. — Melazzo.										
41.										
Punto Franco-Trieste.	1	900	—						
					1	900				
1926	3	1 550	—						
1925	4	620	—						
1924	2	976	—						
1923	1	200	—						
1922	—	—	—						
83. — Miele, naturale, puro.										
a).										
Austria	6	5 978	—						
Cecoslovacchia	2	1 457	—						
Francia	6	6 163	—						
Germania	515	396 123	—						
Gran Bretagna	4	3 041	—						
Malta	27	25 080	—						
Paesi Bassi	4	2 900	—						
Svizzera	83	83 607	—						
					7	8 420				
					9	13 066				
					16	21 428				
					(a) 44 380	41 460 885				
					29 665	31 229 080				
					21 196	18 920 357				
					17 384	15 822 740				
					12 222	10 434 506				

(a) Compresi quintali 33 284 riesportati a scarico di temporanea importazione di zucchero.

PAESI DI DESTINAZIONE		QUANTITÀ	VALORE	PAESI DI DESTINAZIONE		QUANTITÀ	VALORE
Segue CATEGORIA V. — <i>Coloniali e loro succedanei, zuccheri e prodotti zuccherati.</i>							
86. — Marmellate, gelatine e altre conserve di frutti.				87. — Caramelle, confetti, pastiglie e altri lavori di zucchero.			
44				45.			
Quintali				Quintali			
Lire				Lire			
Albania	5	4 757	Albania	18	28 765		
Austria.....	119	102 487	Belgio.....	39	78 460		
Belgio	10	7 719	Cecoslovacchia	1	1 000		
Bulgaria.....	2	3 000	Francia	31	66 202		
Cecoslovacchia	14	7 518	Gran Bretagna.....	180	310 293		
Finlandia	24	16 810	Grecia.....	76	122 537		
Francia	115	84 948	Irlanda.....	16	29 070		
Germania.....	887	775 289	Malta.....	27	50 485		
Gran Bretagna.....	22 690	15 399 080	Paesi Bassi	3	5 349		
Grecia	17	13 229	Regno dei S. C. S. ..	23	48 312		
Malta	39	31 278	Svizzera.....	16	26 252		
Norvegia	11	11 043	Turchia europea	12	23 425		
Paesi Bassi	17	13 972	Aden	2	3 400		
Portogallo	6	5 145	Cina	6	13 955		
Regno dei S. C. S. ..	19	15 897	Cipro.....	17	28 376		
Romania	10	7 905	Dodecaneso.....	30	39 543		
Svezia	41	27 832	Filippine.....	20	45 500		
Svizzera.....	19	18 649	Giappone.....	20	41 667		
Aden	63	47 704	India brit. e Ceylon..	53	116 462		
Cina	15	15 291	Indie orient. olandesi.	1	1 755		
Dodecaneso.....	21	16 116	Palestina	12	25 914		
Hong-Kong	5	4 066	Persia	1	3 275		
India brit. e Ceylon..	63	44 692	Siam	1	2 781		
Indie orient. olandesi	3	4 215	Turchia asiatica	19	29 088		
Mesopotamia	20	13 379	Federaz. australiana..	10	21 184		
Palestina.....	39	30 393	Africa mer. britannica	1	1 800		
Stab. dello Stretto ..	5	3 810	Algeria	16	31 932		
Turchia asiatica	1 9	77 719	Col. brit. n. n. in Africa	2	3 951		
Federaz. australiana..	6	10 326	Congo belga	5	7 050		
Africa mer. britannica	8	6 823	Egitto	165	296 324		
Africa spagnola	32	21 970	Marocco	1	2 540		
Col. brit. n. n. in Africa	59	34 313	Tunisia	20	28 462		
Col. franco. n. n. in Afr.	35	24 040	Argentina.....	51	95 790		
Congo belga	4	2 737	Bolivia	41	83 385		
Egitto	1 024	1 607 429	Brasile	3	6 123		
Marocco	88	75 785	Canada.....	3	5 530		
Tunisia	16	9 176	Chill	7	13 193		
Antille francesi	2	1 456	Colombia	173	341 877		
Argentina.....	21	23 987	Costarica	39	85 262		
Bolivia	1	1 500	Cuba	37	66 704		
Brasile	7	7 545	Equatore.....	31	69 161		
Canada.....	6	5 317	Guatemala.....	26	52 294		
Chill	3	8 310	Haiti e S. Domingo..	16	31 744		
Colombia.....	10	9 093	Honduras	2	4 419		
Equatore.....	36	36 123	Messico	5	9 470		
Haiti e S. Domingo..	1	730	Nicaragua	6	15 040		
Honduras	1	950	Paraguay	29	57 839		
Messico	2	2 900	Perù.....	176	369 632		
Panamà	6	15 000	Portorico.....	1	1 600		
Perù.....	8	11 318	Salvador.....	14	33 652		
Salvador.....	1	780	Stati Uniti	171	238 224		
Stati Uniti.....	486	437 956	Uruguay.....	43	84 540		
Uruguay.....	2	3 350	Venezuela.....	40	77 728		
Venezuela.....	42	41 380	Punto Franco-Trieste ..	13	10 602		
Punto Franco-Trieste..	154	37 684	Provviste bast. naz... di bordo bast. esteri.	14	21 214		
Provviste bast. naz... di bordo bast. esteri.	481	368 350					
	62	51 499					
	27 883	19 708 863		1 771	3 368 723		
Eritrea	151	138 818	Eritrea.....	62	103 951		
Somalia italiana.....	110	82 948	Somalia italiana.....	9	18 370		
Tripolitania e Ciren...	838	616 214	Tripolitania e Ciren...	289	405 598		
	1 099	867 980		360	527 919		
1926.....	(a) 28 982	20 576 843	1926.....	(b) 2 131	3 896 642		
1925.....	22 296	15 112 985	1925.....	2 282	3 811 302		
1924.....	20 022	12 159 073	1924.....	1 980	3 014 404		
1923.....	6 363	4 693 695	1923.....	6 433	4 903 489		
1922.....	9 156	5 929 604	1922.....	927	1 453 820		

(a) Compresi quintali 21506 riesportati a scarico di temporanea importazione di zucchero. —

(b) Compresi quintali 735 riesportati a scarico di temporanea importazione di zucchero.

Anno 1926. — *Analisi del Commercio speciale di Esportazione.* — Segue TAVOLA XI.

PAESI DI DESTINAZIONE		QUANTITÀ	VALORE	PAESI DI DESTINAZIONE		QUANTITÀ	VALORE
Segue CATEGORIA V. — <i>Coloniali e loro succedanei, zuccheri e prodotti zuccherati.</i>							
88. — Torroni, mandorlati e prodotti di pasticceria con zucchero o miele.				90. — Biscotti, con zucchero in misura			
46. sticceria con zucchero o miele.				47 b) 1. non superiore a 18 per cento.			
		Quintali	Lire			Quintali	Lire
Albania.....		1	1 200	Albania.....		5	6 509
Austria.....		5	1 166	Austria.....		3	2 344
Belgio.....		3	6 512	Belgio.....		16	29 262
Francia.....		72	175 691	Francia.....		5	7 818
Germania.....		12	27 172	Germania.....		3	3 349
Gran Bretagna.....		28	60 157	Gibilterra.....		1	950
Grecia.....		3	6 155	Gran Bretagna.....		8	11 849
Norvegia.....		1	1 770	Grecia.....		16	18 188
Regno del S. C. S.....		5	8 565	Malta.....		8	8 716
Romania.....		1	1 473	Regno del S. C. S.....		8	8 870
Svizzera.....	20		49 054	Romania.....		3	3 150
Cina.....	1		4 680	Svizzera.....		2	2 414
Dodecaneso.....	1		1 210	Turchia europea.....		1	1 511
Nuova Zelanda.....	3		4 814	Cipro.....		1	982
Egitto.....	49		94 770	Dodecaneso.....		9	11 855
Argentina.....	29		102 449	India brit. e Ceylon.....		10	9 772
Bolivia.....	5		11 845	Palestina.....		11	16 603
Brasile.....	19		31 908	Turchia asiatica.....		6	9 189
Canada.....	23		72 203	Col. brit. n. n. in Africa.....		1	1 165
Chill.....	16		44 153	Congo belga.....		7	13 429
Colombia.....	45		83 246	Egitto.....		91	122 826
Costarica.....	3		6 500	Marocco.....		2	1 351
Equatore.....	12		38 141	Argentina.....		3	2 981
Haiti e S. Domingo.....	2		5 071	Canada.....		2	5 200
Panamà.....	2		5 141	Chill.....		3	3 560
Perù.....	34		103 589	Colombia.....		8	12 422
Stati Uniti.....	1 048		2 827 151	Equatore.....		4	5 851
Uruguay.....	18		51 733	Honduras.....		1	1 001
Venezuela.....	13		37 651	Messico.....		1	1 120
Punto Franco-Trieste.....	1		2 335	Paraguay.....		2	2 500
Provviste / bast. naz.	16		25 791	Perù.....		5	7 685
di bordo / bast. esteri.....	—		—	Stati Uniti.....		9	13 599
	1 482		3 896 288	Uruguay.....		4	4 480
				Venezuela.....		5	7 935
Eritrea.....	3		8 075	Punto Franco-Trieste.....		6	5 720
Somalia italiana.....	1		1 255	Provviste / bast. naz.	275		230 380
Tripolitania e Ciren.....	39		76 251	di bordo / bast. esteri.....	3		3 425
	43		85 581		518		604 917
1926.....	1 525		3 981 869	Eritrea.....	16		25 310
1925.....	1 380		3 214 739	Somalia italiana.....	7		7 949
1924.....	1 507		2 748 466	Tripolitania e Ciren.....	185		201 340
1923.....	1 052		2 028 505		208		234 599
1922.....	1 148		3 048 176		(a) 756		839 516
				1926.....	1 083		1 107 407
				1925.....	426		415 128
				1924.....	439		451 136
				1923.....	387		409 310
				1922.....			
89. — Biscotti, senza zucchero.				91. — Biscotti, con zucchero in misura			
47 a).				47 b) 2. superiore a 18 per cento.			
Belgio.....		1	560	Austria.....		1	2 050
Francia.....		2	1 830	Belgio.....		2	5 134
Germania.....		10	6 300	Cecoslovacchia.....		1	991
Regno del S. C. S.....		2	1 475	Francia.....		16	24 464
Russia.....		2	2 000	Germania.....		6	8 064
Svezia.....		1	1 000	Gran Bretagna.....		6	9 342
Svizzera.....		1	983	Grecia.....		9	18 813
Turchia europea.....		1	542	Irlanda.....		2	3 750
Africa mer. britannica.....		2	1 200	Malta.....		11	12 773
Africa portoghese.....		1	916	Paesi Bassi.....		1	2 656
Egitto.....		1	891	Portogallo.....		2	2 600
Equatore.....		1	2 832	Regno del S. C. S.....		18	26 472
Uruguay.....		1	2 868	Romania.....		3	6 005
Punto Franco-Trieste.....		1	600	Svizzera.....		14	17 719
Provviste / bast. naz.	10		6 736	Turchia europea.....		1	1 940
di bordo / bast. esteri.....	—		—				
	37		31 736				
Tripolitania e Ciren.....	5		4 435				
1926.....	42		35 171				
1925.....	59		66 302				
1924.....	37		34 664				
1923.....	47		35 377				
1922.....	35		32 749				

(a) Compresi quintali 137 riesportati a scarico di temporanea importazione di zucchero.

PAESI DI DESTINAZIONE		QUANTITÀ	VALORE	PAESI DI DESTINAZIONE		QUANTITÀ	VALORE
Segue CATEGORIA V. — <i>Coloniali e loro succedanei, zuccheri e prodotti zuccherati.</i>							
Quintali Lire				Quintali Lire			
Dodecaneso.....	7	9 668	Bolivia.....	9	28 940		
Palestina.....	4	4 089	Brasile.....	3	9 618		
Turchia asiatica.....	3	5 069	Canada.....	5	14 010		
Africa portoghese.....	1	900	Chili.....	23	54 937		
Algeria.....	2	2 763	Colombia.....	29	89 486		
Col. brit. n. n. in Africa	1	880	Costarica.....	14	40 110		
Congo belga.....	1	2 068	Cuba.....	20	57 979		
Egitto.....	25	46 335	Equatore.....	27	71 076		
Tunisia.....	2	2 330	Guatemala.....	13	37 596		
Argentina.....	1	1 500	Haiti e S. Domingo..	7	20 455		
Chili.....	33	69 689	Messico.....	11	31 156		
Equatore.....	2	4 350	Nicaragua.....	3	7 982		
Nicaragua.....	1	1 650	Paraguay.....	31	84 260		
Paraguay.....	1	1 310	Perù.....	190	544 536		
Perù.....	16	24 932	Portorico.....	2	5 200		
Stati Uniti.....	1	1 250	Salvador.....	17	45 590		
Uruguay.....	12	20 471	Stati Uniti.....	450	1 275 578		
Punto Franco-Trieste.	6	7 808	Uruguay.....	60	172 026		
Provviste { bast. naz. . .	9	10 272	Venezuela.....	58	162 581		
di bordo { bast. esteri.	1	1 490	Punto Franco-Trieste.	107	138 702		
			Provviste { bast. naz. . .	85	138 711		
			di bordo { bast. esteri.	—	—		
	237	374 307		3 843	9 873 243		
Eritrea.....	4	5 486	Eritrea.....	45	104 231		
Tripolitania e Ciren...	7	10 570	Somalia italiana.....	7	20 186		
	11	16 056	Tripolitania e Ciren..	269	586 575		
				321	710 992		
1926.....	248	390 363	1926.....	(a) 4 184	10 594 235		
1925.....	338	447 579	1925.....	4 791	10 286 644		
1924.....	274	302 428	1924.....	3 864	7 621 339		
1923.....	357	453 388	1923.....	4 303	8 626 575		
1922.....	342	455 185	1922.....	4 974	9 408 066		
96. — Cioccolata.							
51.							
Albania.....	35	62 374	97. — Cannella.				
Belgio.....	58	134 809	52.				
Bulgaria.....	1	2 000	Svizzera.....	1	2 590		
Cecoslovacchia.....	6	14 529	Brasile.....	3	6 320		
Francia.....	99	270 836	Provviste { bast. naz. . .	1	3 700		
Germania.....	7	17 241	di bordo { bast. esteri.	—	—		
Gran Bretagna.....	216	513 937					
Grecia.....	23	50 924	1926.....	5	12 610		
Irlanda.....	22	62 825	1925.....	1	4 546		
Malta.....	32	89 273	1924.....	1	1 955		
Paesi Bassi.....	1	3 630	1923-1922.	—	—		
Regno dei S. C. S.....	414	1 189 778	98. — Chiodi e steli, di garofani.				
Spagna.....	1	2 734	53.				
Svizzera.....	4	8 364	1926.....	—	—		
Turchia europea.....	101	257 400	1925.....	37	10 000		
Aden.....	1	1 600	1924.....	1	200		
Cina.....	26	78 850	1923.....	2	5 823		
Cipro.....	23	42 868	1922.....	—	—		
Dodecaneso.....	52	128 157	99. — Pepe nero e bianco, e pepe garofa-				
Filippine.....	10	27 200	54. nato.				
Giappone.....	4	11 240	Turchia europea.....	21	6 750		
India brit. e Ceylon	21	63 537	Palestina.....	14	7 780		
Indie orient. olandesi.	6	14 091	Turchia asiatica.....	5	1 705		
Palestina.....	162	346 853	Egitto.....	11	4 296		
Persia.....	4	11 430	Punto Franco-Trieste.	13	6 000		
Turchia asiatica.....	149	362 295	Provviste { bast. naz. . .	1	679		
Federaz. australiana.	4	10 440	di bordo { bast. esteri.	—	—		
Africa mer. britannica	2	6 300					
Africa portoghese.....	1	3 800	Somalia italiana.....	65	27 210		
Algeria.....	36	79 931		1	1 300		
Col. brit. n. n. in Africa.	1	3 000					
Congo belga.....	5	14 004	1926.....	86	28 510		
Egitto.....	1 002	2 557 009	1925.....	19	22 549		
Marocco.....	1	4 027	1924.....	8	6 438		
Tunisia.....	45	106 538	1923.....	2	2 563		
Antille britanniche...	2	5 342	1922.....	18	17 226		
Argentina.....	102	294 088					

(a) Compresi quintali 2518 riesportati a scarico di temporanea importazione di zucchero.

PAESI DI DESTINAZIONE	QUANTITÀ	VALORE	PAESI DI DESTINAZIONE	QUANTITÀ	VALORE
--------------------------	----------	--------	--------------------------	----------	--------

Segue CATEGORIA V. — *Coloniali e loro succedanei, zuccheri e prodotti zuccherati.*112. — **Spezie non nominate.**

	Quintali	Lire
Austria.....	16	11 435
Belgio.....	2	2 450
Cecoslovacchia.....	4	2 970
Francia.....	54	83 987
Germania.....	2	2 155
Romania.....	3	3 540
Spagna.....	82	95 770
Svizzera.....	2	4 840
Palestina.....	27	8 750
Egitto.....	5	5 720
Argentina.....	27	40 270
Brasile.....	3	1 697
Chili.....	13	15 430
Perù.....	1	735
Punto Franco-Trieste.....	16	4 500
Provviste di bordo bast. naz. ...	1	1 400
bast. esteri.....	—	—
Tripolitania e Ciren.....	258	285 649
	2	2 340
1926.....	260	287 989
1925.....	266	324 854
1924.....	174	194 072
1923.....	249	378 769
1922.....	220	271 856

116. — **Orzo tallito (malto).**

	Tonnellate	Lire
Albania.....	2	5 685
Tripolitania e Ciren.....	45	124 000
1926.....	47	129 685
1925.....	25	61 028
1924.....	462	494 058
1923.....	3	6 000
1922.....	2	7 940

117. — **Orzo, altro.**

		Lire
66 b).		
Malta.....	500	557 251
Regno dei S. C. S.....	34	38 257
Svizzera.....	2	2 000
Provviste di bordo bast. naz. ...	1	1 726
bast. esteri.....	—	—
1926.....	537	599 234
1925.....	1 440	1 628 533
1924.....	14 398	14 460 833
1923.....	72	67 504
1922.....	1 862	1 492 868

CAT. VI. — **Cereali, legumi, tuberi e loro derivati alimentari.**113. — **Fumento duro.**

	Tonnellate	Lire
64.		
Francia.....	11	29 707
Germania.....	10	28 209
Argentina.....	2	6 100
Tripolitania e Ciren.....	23	64 007
	5	13 074
1926.....	28	77 081
1925.....	156	304 206
1924.....	1 090	1 172 078
1923.....	2 397	2 550 157
1922.....	309	401 285

114. — **Fumento tenero.**

	Tonnellate	Lire
64.		
Francia.....	11	31 381
Gran Bretagna.....	1	1 380
Dodecaneso.....	2	5 500
Persia.....	50	118 001
Argentina.....	73	149 100
Chili.....	21	65 100
Tripolitania e Ciren.....	158	370 442
	399	678 880
1926.....	557	1 049 322
1925.....	2 130	3 611 804
1924.....	7 863	8 075 487
1923.....	21 087	21 564 581
1922.....	1 637	1 949 885

115. — **Segala.**

	Tonnellate	Lire
65.		
Francia.....	1	697
Svizzera.....	4	6 693
1926.....	5	7 210
1925.....	552	762 127
1924.....	7 738	7 408 297
1923.....	1 269	1 024 650
1922.....	—	—

118. — **Granturco bianco.**

	Tonnellate	Lire
67 a).		
Svizzera.....	5	6 790
1926.....	5	6 790
1925.....	2 122	2 328 099
1924.....	4 746	4 618 180
1923.....	307	259 367
1922.....	2	2 300

119. — **Granturco, altro.**

	Tonnellate	Lire
67 b).		
Francia.....	30	34 087
Gran Bretagna.....	2	2 200
Svizzera.....	369	65 949
Argentina.....	2	2 935
Punto Franco-Trieste.....	1	1 680
1926.....	404	506 851
1925.....	3 817	4 670 122
1924.....	20 178	18 715 852
1923.....	5 257	4 513 398
1922.....	172	139 510

120. — **Riso con lolla.**

	Tonnellate	Lire
68 a).		
Portogallo.....	3	7 725
Argentina.....	5	19 600
1926.....	8	27 325
1925.....	95	153 563
1924.....	34	45 785
1923.....	711	1 121 039
1922.....	603	711 670

121. — **Riso semigreggio.**

	Tonnellate	Lire
68 b).		
Austria.....	25	39 360
Belgio.....	90	193 990
Francia.....	14 589	28 876 528
Romania.....	1	1 830
Spagna.....	89	190 000
Svizzera.....	11 039	22 156 893

PAESI DI DESTINAZIONE		QUANTITÀ	VALORE	PAESI DI DESTINAZIONE		QUANTITÀ	VALORE
Segue CATEGORIA VI. — <i>Cereali, legumi, tuberi e loro derivati alimentari.</i>							
				Tonnellate Lire			
Ungheria.....		4 687	8 241 770	Eritrea.....		35	96 142
o' onie franc. in Asia.		22	37 570	Somalia italiana.....		20	61 284
Argentina.....		2 049	4 493 400	Tripolitania e Ciren.....		564	1 399 260
		32 591	64 231 336			619	1 556 686
Tripolitania e Ciren..		1	2 000	1926.....		149 073	379 684 937
		32 592	64 233 336	1925.....		134 136	325 097 407
1926.....		24 805	49 804 469	1924.....		139 179	267 375 863
1925.....		37 350	50 501 595	1923.....		57 308	102 076 905
1924.....		28 283	41 252 911	1922.....		82 326	145 981 218
1923.....		21 798	30 563 070				
1922.....							
122. — Riso lavorato.							
68 c).							
Albania.....		85	218 260	123. — Granaglie non nominate.			
Austria.....	13 874		33 272 763	69.			
Belgio.....	6 835		16 353 356	Austria.....	23		58 850
Bulgaria.....	921		2 683 547	Cecoslovacchia.....	6		12 950
Cecoslovacchia.....	1 853		4 284 242	Danimarca.....	16		36 406
Danimarca.....	1 293		3 326 005	Francia.....	100		168 910
Finlandia.....	34		96 325	Germania.....	87		221 476
Francia.....	7 539		17 252 847	Gran Bretagna.....	189		407 103
Germania.....	3 957		9 985 788	Malta.....	82		191 435
Gibilterra.....	6		16 975	Paesi Bassi.....	78		166 041
Gran Bretagna.....	94		262 480	Regno dei S. C. S.....	2		4 988
Grecia.....	11 022		28 258 442	Svezia.....	1		1 500
Malta.....	21		58 354	Svizzera.....	30		60 889
Norvegia.....	643		1 705 520	Federaz. australiana.....	6		14 100
Paesi Bassi.....	2 438		5 817 870	Egitto.....	2		6 500
Polonia.....	488		1 221 750	Tunisia.....	3		6 400
Portogallo.....	2 238		6 385 490	Brasile.....	3		7 050
Regno dei S. C. S.....	16 590		40 188 292	Perù.....	1		2 650
Romania.....	3 253		8 468 730	Stati Uniti.....	161		401 601
Sarre.....	5		10 000	Uruguay.....	1		3 500
Spagna.....	61		165 130	Punto Franco-Trieste.....	5		10 360
Svezia.....	417		1 173 900	Provviste { bast. naz... di bordo { bast. esteri.	4		9 621
Svizzera.....	3 583		8 406 855				
Turchia europea.....	1 940		5 056 937	Tripolitania e Ciren.....	791		1 792 330
Ungheria.....	2 984		6 765 287		6		13 735
Cina.....	1		2 700	1926.....		797	1 806 065
Cipro.....	24		58 400	1925.....		2 135	3 833 357
Dodecaneso.....	301		844 435	1924.....		5 332	5 804 190
Giappone.....	49		140 030	1923.....		1 185	1 538 445
India brit. e Ceylon.....	36		90 745	1922.....		821	1 338 250
Palestina.....	792		2 145 495				
Samos.....	17		47 865	124. — Farina di frumento.			
Stab. dello Stretto.....	133		367 000	70 a).			
Turchia asiatica.....	3 359		9 387 590	Quintali			
Federaz. australiana.....	50		148 994	Albania.....	851		206 404
Africa mer. britannica.....	21		64 651	Austria.....	61 700		15 487 508
Africa portoghese.....	71		193 089	Cecoslovacchia.....	29 730		5 182 471
Algeria.....	146		415 560	Francia.....	6		1 515
Col. brit. n. n. in Africa.....	1		1 500	Germania.....	2		490
Col. franc. n. n. in Afr.....	15		45 667	Gran Bretagna.....	10 207		1 344 108
Egitto.....	47		136 768	Grecia.....	75 061		16 933 830
Marocco.....	318		864 994	Malta.....	140		34 203
Tunisia.....	577		1 424 671	Regno dei S. C. S.....	10 829		2 785 225
Argentina.....	45 169		122 014 866	Spagna.....	10		2 970
Brasile.....	32		97 150	Svezia.....	104		14 080
Canada.....	22		53 984	Svizzera.....	176		329 403
Chill.....	5 966		16 169 798	Turchia europea.....	99		18 095
Colombia.....	5		12 250	Indie orient. olandesi.....	5		1 248
Messico.....	2		3 610	Palestina.....	1 666		272 213
Panama.....	170		510 910	Turchia asiatica.....	3 734		582 297
Perù.....	410		1 078 240	Egitto.....	5 543		1 017 797
Stati Uniti.....	1 847		4 747 044	Argentina.....	2		850
Uruguay.....	1 058		2 932 810	Stati Uniti.....	3		1 112
Venezuela.....	29		71 909	Punto Franco-Fiume.....	2		560
Punto Franco-Fiume.....	114		260 081	Punto Franco-Trieste.....	562		126 000
Punto Franco-Trieste.....	5 153		11 458 960	Provviste { bast. naz... di bordo { bast. esteri.	1 494		354 981
Provviste { bast. naz... di bordo { bast. esteri.	323		884 785		89		23 282
	39		106 555				
	148 454		378 128 251			195 015	44 720 642

PAESI DI DESTINAZIONE	QUANTITÀ	VALORE	PAESI DI DESTINAZIONE	QUANTITÀ	VALORE
Segue CATEGORIA VI. — Cereali, legumi, tuberi e loro derivati alimentari.					
	Quintali	Lire		Quintali	Lire
Somalia italiana.....	2 963	785 292	Regno del S. C. S.....	50	8 100
Tripolitania e Ciren.....	64 442	14 373 354	Spagna.....	16	2 900
	67 405	15 158 646	Svezia.....	1	170
1926.....	(a) 262 420	59 879 288	Svizzera.....	70	10 783
1925.....	885 394	188 091 813	Federaz. australiana..	37	6 088
1924.....	1 285 448	181 104 716	Egitto.....	1	96
1923.....	795 334	108 924 973	Colombia.....	1	140
1922.....	197 300	28 964 094	Equatore.....	3	400
			Stati Uniti.....	2	370
			Punto Franco-Trieste..	29	3 670
			Provviste bast. naz...	27	4 881
			di bordo bast. esteri..	1	150
				1 222	184 442
125. — Farina di riso.			Eritrea.....	19	2 850
70 b).			Tripolitania e Ciren..	54	8 150
Belgio.....	100	10 000		73	11 000
Cecoslovacchia.....	1	250		1 295	195 442
Francia.....	100	4 000	1926.....	5 645	755 599
Germania.....	400	34 180	1925.....	5 077	557 088
Svizzera.....	1 281	125 904	1924.....	6 221	799 714
Ungheria.....	5	2 000	1923.....	3 369	540 175
Argentina.....	1	600	1922.....		
Punto Franco-Trieste..	10	1 800			
Provviste bast. naz...	7	2 075			
di bordo bast. esteri..					
1926.....	1 905	180 809			
1925.....	16 439	1 529 419			
1924.....	12 538	896 288			
1923.....	3 359	383 790			
1922.....	180	37 755			
126. — Farina di segala.			129. — Farine di altre granaglie.		
70 c).			70 f).		
Austria.....	38	7 005	Austria.....	41 476	5 908 230
Egitto.....	76	20 111	Belgio.....	2	340
Punto Franco-Trieste..	5	1 100	Cecoslovacchia.....	251	30 040
Provviste bast. naz...	31	7 148	Francia.....	54	9 388
di bordo bast. esteri..	9	2 100	Germania.....	231	31 758
	159	37 464	Gibilterra.....	249	57 650
Tripolitania e Ciren..	4	1 640	Gran Bretagna.....	15	2 510
1926.....	(b) 163	39 104	Grecia.....	112	15 000
1925.....	5 529	1 001 472	Regno del S. C. S.....	281	35 906
1924.....	29 621	3 813 394	Svezia.....	1	150
1923.....	1 510	148 207	Svizzera.....	2 184	342 017
1922.....	115	22 275	India brit. e Ceylon..	1	170
			Federaz. australiana..	10	2 253
			Egitto.....	119	18 800
			Tunisia.....	47	9 800
			Equatore.....	2	360
			Messico.....	2	380
			Stati Uniti.....	27	5 460
			Uruguay.....	44	13 100
			Punto Franco-Fiume..	4	610
			Punto Franco-Trieste..	27	4 188
			Provviste bast. naz...	55	10 000
			di bordo bast. esteri..		
				45 194	6 498 110
			Eritrea.....	19	4 800
			Tripolitania e Ciren..	74	14 475
				93	19 275
			1926.....	(c) 45 287	8 517 386
			1925.....	74 558	10 151 727
			1924.....	137 178	15 529 433
			1923.....	88 832	9 746 575
			1922.....	7 217	951 490
127. — Farine di avena e di orzo.			130. — Semolino.		
70 d).			71.		
Regno dei S. C. S.....	9	2 775	Albania.....	400	91 306
India brit. e Ceylon..	1	400	Austria.....	911	245 580
Brasile.....	12	7 100	Grecia.....	4 425	1 116 458
Colombia.....	10	4 991			
1926.....	32	15 266			
1925.....	11	3 424			
1924.....	6	2 415			
1923.....	29	12 991			
1922.....	4	3 345			
128. — Farina di granturco bianco.					
70 e).					
Austria.....	543	76 260			
Cecoslovacchia.....	9	1 875			
Danimarca.....	4	1 100			
Francia.....	1	135			
Germania.....	6	1 210			
Gran Bretagna.....	421	66 240			

(a) Compresi quintali 259 663 riesportati a scarico di temporanea importazione di grano tenero. — (b) Compresi quintali 29 riesportati a scarico di temporanea importazione di segala. — (c) Compresi quintali 40 073 riesportati a scarico di temporanea importazione di granturco, altro.

PAESI DI DESTINAZIONE		QUANTITÀ	VALORE	PAESI DI DESTINAZIONE		QUANTITÀ	VALORE	
Segue CATEGORIA VI. — <i>Cereali, legumi, tuberi e loro derivati alimentari.</i>								
Quintali Lire				Quintali Lire				
Portogallo.....	10	2 673	Tunisia.....	9	4 060	Regno del S. C. S....	54	12 929
Svizzera.....	595	177 000	Antille britanniche...	25	9 400	Turchia europea.....	79	23 000
Turchia europea.....	79	23 000	Antille olandesi.....	8	3 372	Dodecaneso.....	100	26 048
Dodecaneso.....	100	26 048	Argentina.....	2 986	941 837	Palestina.....	1 555	420 412
Palestina.....	1 555	420 412	Bolivia.....	9	2 926	Turchia asiatica.....	20	5 200
Turchia asiatica.....	20	5 200	Brasile.....	80	32 181	Egitto.....	797	158 140
Egitto.....	797	158 140	Canada.....	220	97 970	Stati Uniti.....	6	1 950
Stati Uniti.....	6	1 950	Chile.....	4	2 550	Punto Franco-Trieste.	5	1 400
Punto Franco-Trieste.	5	1 400	Colombia.....	27	11 339	Provviste } bast. naz... di bordo } bast. esteri.	14 1	4 396 270
Provviste } bast. naz... di bordo } bast. esteri.	14 1	4 396 270	Costarica.....	1	386		8 972	2 286 762
	8 972	2 286 762	Cuba.....	609	209 298	Tripolitania e Ciren...	3 003	875 140
Tripolitania e Ciren...	3 003	875 140	Equatore.....	64	28 146	1926.....	(a) 11 975	3 161 902
1926.....	(a) 11 975	3 161 902	Guatemala.....	46	17 852	1925.....	10 026	2 400 647
1925.....	10 026	2 400 647	Haiti e S. Domingo..	2	843	1924.....	30 698	5 054 617
1924.....	30 698	5 054 617	Honduras.....	3	991	1923.....	12 674	2 104 923
1923.....	12 674	2 104 923	Messico.....	137	50 232	1922.....	5 152	964 297
1922.....	5 152	964 297	Panamà.....	21	7 346			
			Paraguay.....	30	11 036			
			Perù.....	533	236 399			
			Salvador.....	17	7 665			
			Stati Uniti.....	20 862	6 968 653			
			Uruguay.....	77	36 110			
			Venezuela.....	165	81 641			
			Punto Franco-Fiume.	24	7 670			
			Punto Franco-Trieste.	127	43 373			
			Provviste } bast. naz... di bordo } bast. esteri.	8 719 291	2 803 101 93 983			
				121 469	39 777 325			
			Eritrea.....	513	158 919			
			Somalia italiana.....	880	282 229			
			Tripolitania e Ciren..	21 086	6 541 307			
				22 479	6 982 455			
				(b) 143 948	46 759 780			
			1926.....	168 917	53 180 753			
			1925.....	194 857	47 698 450			
			1924.....	162 521	38 424 715			
			1923.....	143 271	36 242 270			
			1922.....					

131. — *Paste di frumento.*

Paese	Quintali	Lire
Albania.....	216	69 375
Austria.....	3 175	1 059 500
Belgio.....	768	254 995
Bulgaria.....	181	55 538
Cecoslovacchia.....	228	81 255
Danimarca.....	207	70 297
Estonia.....	1	500
Francia.....	7 518	2 520 488
Germania.....	3 907	1 312 807
Gibilterra.....	1	312
Gran Bretagna.....	24 291	7 616 052
Grecia.....	2 320	805 029
Malta.....	3 627	1 173 632
Norvegia.....	51	16 463
Paesi Bassi.....	1 582	519 265
Polonia.....	889	298 585
Portogallo.....	1 791	563 406
Regno dei S. C. S....	638	240 564
Romania.....	149	62 386
Spagna.....	459	152 614
Svezia.....	338	113 829
Svizzera.....	5 907	1 967 870
Turchia europea.....	1 125	368 079
Ungheria.....	5	1 709
Aden.....	45	14 815
Cina.....	373	126 312
Cipro.....	235	81 987
Dodecaneso.....	653	213 910
Filippine.....	34	15 978
Georgia.....	1	419
Giappone.....	135	56 653
Hong-Kong.....	13	4 230
India brit. e Ceylon..	782	314 893
Indie orientali olandesi	56	28 090
Palestina.....	1 949	608 550
Siam.....	18	8 401
Stab. dello Stretto....	4	2 422
Turchia asiatica.....	1 626	518 355
Federaz. australiana.	3 448	1 125 301
Nuova Zelanda.....	4	1 435
Africa mer. britannica	203	74 987
Africa portoghese.....	216	81 047
Africa spagnola.....	58	21 724
Algeria.....	4	2 240
Col. brit. n. n. in Africa	270	88 191
Col. franc. n. n. in Afr.	28	10 233
Congo belga.....	13	6 450
Egitto.....	16 730	5 281 304
Marocco.....	21	13 198

132. — *Pane e biscotto di mare.*

Paese	Quintali	Lire
Albania.....	3	795
Cecoslovacchia.....	6	7 819
Francia.....	3	3 990
Germania.....	22	8 322
Gran Bretagna.....	1	705
Grecia.....	34	16 425
Irlanda.....	1	791
Malta.....	2	2 630
Regno dei S. C. S....	5	1 595
Romania.....	1	480
Svizzera.....	11	3 622
Ungheria.....	5	2 970
India brit. e Ceylon..	4	1 730
Siam.....	1	460
Africa portoghese.....	1	700
Algeria.....	2	450
Argentina.....	5	8 877
Brasile.....	10	5 060
Stati Uniti.....	13	4 536
Uruguay.....	1	850
Venezuela.....	1	966
Punto Franco-Fiume.	10	3 250
Punto Franco-Trieste.	153	44 907
Provviste } bast. naz... di bordo } bast. esteri.	3 789 156	1 095 458 43 294
	4 245	1 260 532

(a) Compresi quintali 11 981 riesportati a scarico di temporanea importazione di grano duro. —

(b) Compresi quintali 135 777 riesportati a scarico di temporanea importazione di grano duro.

PAESI DI DESTINAZIONE	QUANTITÀ	VALORE	PAESI DI DESTINAZIONE	QUANTITÀ	VALORE
Segue CATEGORIA VI. — <i>Cereali, legumi, tuberi e loro derivati alimentari.</i>					
	Quintali	Lire		Tonnellate	Lire
Eritrea	1	760	Prov. ste (bast. naz. ... di bordo (bast. esteri.	25	81 458
Tripolitania e Ciren..	13	7 686		—	—
	14	8 446		326	721 992
1926	(a) 4 259	1 268 978	Somalia italiana	1	2 975
1925	6 261	1 717 518	1926	327	724 967
1924	8 509	1 574 351	1925	152	416 781
1923	7 732	1 526 606	1924	713	1 393 235
1922	8 126	1 583 174	1923	120	257 578
			1922	234	384 051
133. — <i>Legumi secchi: fagioli.</i>					
	Tonnellate		135. — <i>Legumi secchi: fave.</i>		
Albania	2	3 676	74.		
Austria	9	19 304	Francia	7 881	9 430 979
Belgio	1	3 050	Germania	235	321 930
Francia	2 504	5 329 014	Gran Bretagna	13	45 000
Germania	21	43 853	Grecia	316	406 520
Gibilterra	1	1 500	Malta	8 082	9 774 970
Gran Bretagna	132	245 780	Portogallo	10 508	13 846 210
Grecia	3	8 500	Regno del S. C. S.	40	66 769
Lussemburgo	10	29 700	Spagna	19 154	26 123 106
Malta	23	45 980	Svizzera	840	1 199 495
Paesi Bassi	107	231 490	Turchia asiatica	3	3 646
Spagna	274	590 240	Federaz. australiana ..	3	7 624
Svizzera	119	313 644	Africa spagnola	10	12 000
Cina	1	3 490	Algeria	150	200 198
India brit. e Ceylon ..	1	3 020	Egitto	1 067	1 597 543
Palestina	5	10 600	Tunisia	5	8 500
Turchia asiatica	10	21 000	Argentina	9	18 550
Federaz. australiana ..	77	203 354	Stati Uniti	88	181 312
Africa spagnola	303	733 340	Uruguay	1	1 460
Egitto	113	319 369		48 405	63 246 112
Tunisia	17	37 780	Tripolitania e Ciren..	31	58 159
Argentina	523	1 369 029		48 436	63 304 271
Canada	15	38 800	1926	118 855	139 451 793
Cuba	189	419 730	1925	62 485	65 677 668
Paraguay	1	4 500	1924	14 715	14 371 969
Portorico	97	152 734	1923	34 170	30 932 923
Stati Uniti	4 166	10 086 345			
Uruguay	49	102 368	136. — <i>Legumi secchi, altri.</i>		
Punto Franco-Fiume ..	24	23 400	74.		
Punto Franco-Trieste ..	562	875 449	Albania	2	5 300
Provviste (bast. naz. ... di bordo (bast. esteri.	350	743 481	Austria	224	597 100
	19	49 258	Belgio	11	22 700
	9 728	22 062 758	Bulgaria	62	93 350
Eritrea	2	3 136	Cecoslovacchia	180	543 000
Somalia italiana	5	11 684	Francia	722	1 384 800
Tripolitania e Ciren..	71	550 549	Germania	152	512 550
	278	565 369	Gran Bretagna	9	21 926
1926	10 006	22 628 127	Grecia	211	446 329
1925	11 974	27 925 123	Malta	1 791	3 017 612
1924	8 269	19 692 895	Paesi Bassi	24	53 950
1923	3 333	8 327 113	Regno del S. C. S.	210	516 329
1922	2 496	4 760 503	Romania	15	21 000
134. — <i>Legumi secchi: piselli.</i>					
			Spagna	572	1 089 350
74.			Svizzera	39	116 610
Francia	150	317 400	Turchia europea	20	45 700
Germania	19	39 460	Ungheria	133	324 543
Gran Bretagna	12	36 000	Palestina	5	8 777
Grecia	1	2 000	Federaz. australiana ..	9	28 851
Malta	5	10 000	Africa portoghese	1	1 100
Regno del S. C. S.	5	71 032	Egitto	85	142 774
Tunisia	59	79 440	Tunisia	57	104 250
Argentina	3	10 885	Argentina	118	252 784
Stati Uniti	10	25 500	Brasile	35	58 840
Punto Franco-Fiume ..	1	2 263	Canada	8	7 350
Punto Franco-Trieste ..	17	46 554	Cuba	15	40 850
			Stati Uniti	341	842 920
			Uruguay	14	35 100

(a) Compresi quintali 167 riesportati a scarico di temporanea importazione di grano duro.

PAESI DI DESTINAZIONE		QUANTITÀ	VALORE	PAESI DI DESTINAZIONE		QUANTITÀ	VALORE				
Segue CATEGORIA VI. — <i>Cereali, legumi, tuberi e loro derivati alimentari.</i>											
		Tonnellate	Lire			Tonnellate	Lire				
Venezuela		2	3 950	Punto Franco-Fiume		5	2 470				
Punto Franco-Trieste		50	161 638	Punto Franco-Trieste		82	52 246				
Provviste { bast. naz. ...		50	132 027	Provviste { bast. naz. ...		2 176	1 683 967				
di bordo { bast. esteri.		—	—	di bordo { bast. esteri.		781	508 911				
		5 171	10 632 360			257 549	193 960 540				
Tripolitania e Ciren.		145	231 378	Eritrea		51	38 916				
1926		5 316	10 863 738	Somalia italiana		34	19 500				
1925		4 881	11 027 035	Tripolitania e Ciren.		1 570	1 058 222				
1924		2 988	4 344 069			1 658	1 116 638				
1923		1 725	2 324 714	1926		259 207	195 077 178				
1922		2 135	2 692 612	1925		210 399	186 551 073				
137. — Farine di legumi.											
75.											
		Quintali									
Albania		5	500	Punto Franco-Fiume		5	2 470				
Gibilterra		26	4 950	Punto Franco-Trieste		82	52 246				
Stati Uniti		48	16 280	Provviste { bast. naz. ...		2 176	1 683 967				
Uruguay		427	110 833	di bordo { bast. esteri.		781	508 911				
Provviste { bast. naz. ...		30	9 100			257 549	193 960 540				
di bordo { bast. esteri.		—	—	Eritrea		51	38 916				
		536	141 663	Somalia italiana		34	19 500				
Eritrea		11	5 025	Tripolitania e Ciren.		1 570	1 058 222				
Somalia italiana		5	2 550			1 658	1 116 638				
		16	7 575	1926		259 207	195 077 178				
1926		552	149 238	1925		210 399	186 551 073				
1925		732	168 064	1924		185 087	138 534 200				
1924		436	94 789	1923		166 605	89 901 879				
1923		410	94 643	1922		123 248	93 037 612				
1922		266	47 155	CAT. VII. — Ortaggi e frutta.							
139 a). — Ortaggi freschi: cavoli.											
77.											
		Quintali				Quintali	Lire				
Albania		5	500	Austria		769	88 072				
Gibilterra		26	4 950	Cecoslovacchia		142	16 500				
Stati Uniti		48	16 280	Francia		1	230				
Uruguay		427	110 833	Germania		8 490	872 180				
Provviste { bast. naz. ...		30	9 100	Malta		24	1 400				
di bordo { bast. esteri.		—	—	Regno dei S. C. S.		234	23 066				
		536	141 663	Svizzera		1 528	177 710				
Eritrea		11	5 025	Provviste { bast. naz. ...		1 166	99 722				
Somalia italiana		5	2 550	di bordo { bast. esteri.		384	31 680				
		16	7 575			12 738	1 310 560				
1926		552	149 238	Tripolitania e Ciren. ..		3	180				
1925		732	168 064	1926		12 741	1 311 074				
1924		436	94 789	1925		8 181	85 803				
1923		410	94 643	1924		15 193	1 224 450				
1922		266	47 155	1923		20 532	1 339 174				
138. — Patate.											
76.											
		Tonnellate				Quintali	Lire				
Albania		46	35 663	Austria		38 285	5 192 720				
Austria		22 358	18 474 415	Belgio		174	23 400				
Belgio		6 744	6 262 160	Cecoslovacchia		6 572	778 920				
Bulgaria		15	7 850	Danimarca		250	31 000				
Cecoslovacchia		14 392	12 522 741	Francia		1 243	158 880				
Danimarca		414	500 000	Germania		321 233	32 686 588				
Francia		7 643	3 989 899	Gran Bretagna		1 201	156 300				
Germania		127 131	103 713 731	Paesi Bassi		73	9 800				
Gran Bretagna		605	435 160	Regno dei S. C. S.		2 758	335 093				
Grecia		1 488	956 821	Svezia		355	45 000				
Malta		2 024	1 267 522	Svizzera		8 341	1 018 831				
Norvegia		30	36 000	Ungheria		6 041	752 950				
Regno dei S. C. S.		1 897	1 353 697	Punto Franco-Trieste ..		3	534				
Sarre		563	355 830	Provviste { bast. naz. ...		81	11 220				
Svezia		622	599 550	di bordo { bast. esteri.		6	41 140				
Svizzera		18 675	13 545 068			386 616	41 192 326				
Turchia europea		499	274 410	Tripolitania e Ciren. ..		24	1 856				
Ungheria		1 371	1 301 430	1926		386 640	41 194 182				
Aden		188	127 698	1925		485 056	50 678 520				
Dodecaneso		22	19 770	1924		249 883	24 790 654				
India brit. e Ceylon. ...		27 136	14 549 837	1923		194 933	13 859 436				
Palestina		95	48 335	1922		190 370	20 050 235				
Turchia asiatica		107	61 133	139 b). — Ortaggi freschi: cavolfiori.							
Federaz. australiana ..		246	146 800	77.							
Africa mer. britannica ..		7	17 300	Austria		38 285	5 192 720				
Egitto		14 961	7 736 051	Belgio		174	23 400				
Tunisia		1 107	619 404	Cecoslovacchia		6 572	778 920				
Argentina		657	465 884	Danimarca		250	31 000				
Brasile		3 057	1 953 587	Francia		1 243	158 880				
Cuba		3	1 300	Germania		321 233	32 686 588				
Panamà		99	72 300	Gran Bretagna		1 201	156 300				
Stati Uniti		254	243 000	Paesi Bassi		73	9 800				
Uruguay		49	24 600	Regno dei S. C. S.		2 758	335 093				
139 b). — Ortaggi freschi: cavolfiori.											
77.											
		Quintali				Quintali	Lire				
Albania		5	500	Austria		38 285	5 192 720				
Gibilterra		26	4 950	Belgio		174	23 400				
Stati Uniti		48	16 280	Cecoslovacchia		6 572	778 920				
Uruguay		427	110 833	Danimarca		250	31 000				
Provviste { bast. naz. ...		30	9 100	Francia		1 243	158 880				
di bordo { bast. esteri.		—	—	Germania		321 233	32 686 588				
		536	141 663	Gran Bretagna		1 201	156 300				
Eritrea		11	5 025	Paesi Bassi		73	9 800				
Somalia italiana		5	2 550	Regno dei S. C. S.		2 758	335 093				
		16	7 575	Svezia		355	45 000				
1926		552	149 238	Svizzera		8 341	1 018 831				
1925		732	168 064	Ungheria		6 041	752 950				
1924		436	94 789	Punto Franco-Trieste ..		3	534				
1923		410	94 643	Provviste { bast. naz. ...		81	11 220				
1922		266	47 155	di bordo { bast. esteri.		6	41 140				
139 b). — Ortaggi freschi: cavolfiori.											
77.											
		Quintali				Quintali	Lire				
Albania		5	500	Austria		38 285	5 192 720				
Gibilterra		26	4 950	Belgio		174	23 400				
Stati Uniti		48	16 280	Cecoslovacchia		6 572	778 920				
Uruguay		427	110 833	Danimarca		250	31 000				
Provviste { bast. naz. ...		30	9 100	Francia		1 243	158 880				
di bordo { bast. esteri.		—	—	Germania		321 233	32 686 588				
		536	141 663	Gran Bretagna		1 201	156 300				
Eritrea		11	5 025	Paesi Bassi		73	9 800				
Somalia italiana		5	2 550	Regno dei S. C. S.		2 758	335 093				
		16	7 575	Svezia		355	45 000				
1926		552	149 238	Svizzera		8 341	1 018 831				
1925		732	168 064	Ungheria		6 041	752 950				
1924		436	94 789	Punto Franco-Trieste ..		3	534				
1923		410	94 643	Provviste { bast. naz. ...		81	11 220				
1922		266	47 155	di bordo { bast. esteri.		6	41 140				
139 b). — Ortaggi freschi: cavolfiori.											
77.											
		Quintali				Quintali	Lire				
Albania		5	500	Austria		38 285	5 192 720				
Gibilterra		26	4 950	Belgio		174	23 400				
Stati Uniti		48	16 280	Cecoslovacchia		6 572	778 920				
Uruguay		427	110 833	Danimarca		250	31 000				
Provviste { bast. naz. ...		30	9 100	Francia		1 243	158 880				
di bordo { bast. esteri.		—	—	Germania		321 233	32 686 588				
		536	141 663	Gran Bretagna		1 201	156 300				
Eritrea		11	5 025	Paesi Bassi		73	9 800				
Somalia italiana		5	2 550	Regno dei S. C. S.		2 758	335 093				
		16	7 575	Svezia		355	45 000				
1926		552	149 238	Svizzera		8 341	1 018 831				
1925		732	168 064	Ungheria		6 041	752 950				
1924		436	94 789	Punto Franco-Trieste ..		3	534				
1923		410	94 643	Provviste { bast. naz. ...		81	11 220				
1922		266	47 155	di bordo { bast. esteri.		6	41 140				
139 b). — Ortaggi freschi: cavolfiori.											
77.											
		Quintali				Quintali	Lire				
Albania		5	500	Austria		38 285	5 192 720				
Gibilterra		26	4 950	Belgio		174	23 400				
Stati Uniti		48	16 280	Cecoslovacchia		6 572	778 920				
Uruguay		427	110 833	Danimarca		250	31 000				
Provviste { bast. naz. ...		30	9 100	Francia		1 243	158 880				
di bordo { bast. esteri.		—	—	Germania		321 233	32 686 588				
		536	141 663	Gran Bretagna		1 201	156 300				
Eritrea		11	5 025	Paesi Bassi		73	9 800				
Somalia italiana		5	2 550	Regno dei S. C. S.		2 758	335 093				
		16	7 575	Svezia		355	45 000				
1926		552	149 238	Svizzera		8 341	1 018 831				
1925		732	168 064	Ungheria		6 041	752 950				
1924		436	94 789	Punto Franco-Trieste ..		3	534				
1923		410	94 643	Provviste { bast. naz. ...		81	11 220				
1922		266	47 155	di bordo { bast. esteri.		6	41 140				
139 b). — Ortaggi freschi: cavolfiori.											
77.											
		Quintali				Quintali	Lire				
Albania		5	500	Austria		38 285	5 192 720				
Gibilterra		26	4 950	Belgio		174	23 400				
Stati Uniti		48	16 280	Cecoslovacchia		6 572	778 920				
Uruguay		427	110 833	Danimarca		250	31 000				
Provviste { bast. naz. ...		30									

PAESI DI DESTINAZIONE	QUANTITÀ	VALORE	PAESI DI DESTINAZIONE	QUANTITÀ	VALORE
--------------------------	----------	--------	--------------------------	----------	--------

Segue CATEGORIA VII. — *Ortaggi e frutta.*139 c). — *Ortaggi freschi: agli.*

	Quintali.	Lire
Austria.....	4 404	1 051 250
Belgio.....	890	239 320
Cecoslovacchia.....	4 785	1 220 379
Danimarca.....	13	4 400
Francia.....	4 198	994 087
Germania.....	6 041	1 392 385
Gran Bretagna.....	2 028	500 207
Grecia.....	107	21 758
Malta.....	612	117 532
Norvegia.....	1	200
Paesi Bassi.....	50	10 746
Polonia.....	273	81 850
Regno dei S. C. S.....	225	85 010
Svizzera.....	2 126	553 398
Turchia europea.....	84	18 240
Ungheria.....	6	3 000
Aden.....	19	2 386
Dodecaneso.....	1	450
India brit. e Ceylon.....	2 507	522 875
Palestina.....	29	5 360
Federaz. australiana.....	52	12 200
Africa mer. britannica.....	10	2 000
Algeria.....	398	80 000
Egitto.....	1 840	370 615
Marocco.....	12	2 160
Tunisia.....	607	140 665
Argentina.....	1 452	418 433
Brasile.....	1 027	267 965
Colombia.....	4	800
Cuba.....	70	11 800
Stati Uniti.....	2 019	539 157
Uruguay.....	100	4 000
Punto Franco-Trieste.....	235	62 302
Provviste { bast. naz... di bordo { bast. esteri.	139 84	36 425 23 308
	36 448	8 836 363
Eritrea.....	3	1 350
Tripolitania e Ciren.....	389	67 088
	392	68 438
1926.....	36 840	8 904 801
1925.....	25 022	10 413 047
1924.....	48 669	7 973 766
1923.....	55 934	5 284 322
1922.....	48 949	6 334 575

139 d). — *Ortaggi freschi: cipolle.*

	Quintali.	Lire
Austria.....	28 510	1 869 700
Belgio.....	5 816	468 360
Cecoslovacchia.....	2 466	189 326
Danimarca.....	149	7 700
Francia.....	40 272	2 105 314
Germania.....	91 605	6 138 800
Gran Bretagna.....	307	22 580
Grecia.....	123	5 640
Lussemburgo.....	175	13 950
Malta.....	8	800
Polonia.....	69	12 525
Regno dei S. C. S.....	3 205	247 762
Svezia.....	496	40 000
Svizzera.....	30 372	1 865 502
Ungheria.....	488	38 880
Aden.....	52	3 120
Dodecaneso.....	1	400
India brit. e Ceylon.....	983	48 346
Col. brit n. n. in Africa.....	2	150
Egitto.....	7 129	531 508
Tunisia.....	411	20 625
Argentina.....	3 255	252 100

	Quintali	Lire
Cuba.....	1 220	103 876
Stati Uniti.....	9 369	754 645
Punto Franco-Fiume.....	1	125
Punto Franco-Trieste.....	159	14 320
Provviste { bast. naz... di bordo { bast. esteri.	3 423 153	277 427 14 346
	230 284	15 094 557
Eritrea.....	4	310
Somalia italiana.....	15	1 250
Tripolitania e Ciren.....	2 465	131 348
	2 484	132 908
1926.....	232 768	15 227 465
1925.....	296 472	23 085 676
1924.....	305 047	20 513 271
1923.....	232 925	15 834 001
1922.....	204 228	16 392 734

139 e). — *Ortaggi freschi, altri.*

	Quintali	Lire
Austria.....	90 565	13 832 890
Belgio.....	43	7 220
Cecoslovacchia.....	969	256 851
Francia.....	6 838	2 401 932
Germania.....	189 952	30 869 773
Gran Bretagna.....	546	128 549
Grecia.....	110	5 110
Malta.....	214	12 690
Regno dei S. C. S.....	15 392	2 623 126
Spagna.....	5	1 500
Svizzera.....	61 391	10 359 112
Ungheria.....	7 238	1 239 790
Dodecaneso.....	3	500
Egitto.....	177	9 904
Argentina.....	287	79 676
Brasile.....	217	70 006
Stati Uniti.....	9 073	2 692 220
Provviste { bast. naz... di bordo { bast. esteri.	3 600 1 237	551 138 183 593
	387 857	65 374 471
Tripolitania e Ciren.....	899	103 354
	388 756	65 477 825
1926.....	367 236	51 095 999
1925.....	150 573	21 873 426
1924.....	113 130	13 167 014
1923.....	95 140	12 337 051

139. — *RIASSUNTO. — Ortaggi freschi.*

	Quintali	Lire
Austria.....	162 533	22 634 682
Belgio.....	6 953	736 300
Cecoslovacchia.....	14 934	2 456 976
Danimarca.....	412	43 100
Francia.....	52 552	5 659 472
Germania.....	617 321	72 009 676
Gran Bretagna.....	4 082	807 627
Grecia.....	345	32 493
Lussemburgo.....	175	13 950
Malta.....	858	132 332
Norvegia.....	1	200
Paesi Bassi.....	123	21 546
Polonia.....	372	94 375
Regno dei S. C. S.....	21 814	3 314 057
Spagna.....	5	1 500
Svezia.....	851	85 000
Svizzera.....	163 758	13 969 553
Turchia europea.....	84	13 240

PAESI DI DESTINAZIONE		QUANTITÀ	VALORE	PAESI DI DESTINAZIONE		QUANTITÀ	VALORE
Segue CATEGORIA VII. — <i>Ortaggi e frutta.</i>							
Quintali Lire				Quintali Lire			
Gran Bretagna	76	361	15 208 090	Cina	43	6 750	
Grecia	5	615	1 403 750	Dodecaneso	54	8 050	
Lussemburgo		831	207 750	Georgia	2 557	383 550	
Malta	12	848	1 895 506	India brit. e Ceylon ..	132	19 950	
Norvegia	3	962	990 450	Turchia asiatica	9 430	1 409 552	
Paesi Bassi	4	126	1 031 600	Federaz. australiana ..	3 764	564 625	
Polonia	51	958	12 983 432	Nuova Zelanda	340	51 000	
Regno dei S. C. S.	59	837	14 938 832	Africa mer. britannica	60	12 000	
Romania	8	138	2 029 709	Egitto	13 065	1 339 055	
Russia		433	135 010	Marocco	1	120	
Sarre		733	183 250	Tunisia	9 316	323 488	
Spagna		184	27 800	Argentina	23 727	3 433 226	
Svezia	43	967	10 991 734	Canada	9 462	1 419 800	
Svizzera	62	652	15 636 506	Chil	313	49 930	
Turchia europea	4	742	1 185 500	Stati Uniti	341 276	50 927 277	
Ungheria	120	812	30 174 584	Uruguay	247	37 050	
Aden		107	26 637	Punto Franco-Trieste ..	10 235	1 489 963	
India brit. e Ceylon ..		180	45 000	Provviste (bast. naz... di bordo (bast. esteri.	1 734 183	189 590 19 895	
Turchia asiatica		57	14 250				
Federaz. australiana ..		500	127 125				
Nuova Zelanda		245	61 250				
Egitto	1	272	187 450				
Tunisia		1	86				
Antille britanniche ..		480	120 000	Eritrea	1	180	
Argentina		1	217	Somalia italiana	16	2 110	
Canada	1	144	236 000	Tripolitania e Ciren ..	2 839	234 978	
Colombia		86	21 450				
Stati Uniti	2	691	672 700		2 856	237 268	
Uruguay		24	6 000				
Punto Franco-Trieste ..	3	132	769 487	1926	2 352 305	346 801 057	
Provviste (bast. naz... di bordo (bast. esteri.		759	153 561	1925	2 375 830	244 493 813	
		210	46 238	1924	1 757 854	130 500 439	
				1923	1 409 214	107 340 439	
				1922	1 359 104	111 698 521	
	1	354 938	332 889 379				
Eritrea		10	2 125				
Somalia italiana		2	600				
Tripolitania e Ciren ..		1 720	262 520				
		1 792	265 245				
	1926	1 356 670	333 154 624				
	1925	1 442 622	216 608 613				
	1924	1 233 979	169 939 219				
	1923	813 327	87 053 646				
	1922	869 140	115 185 340				
145. — Limoni.							
81 b).							
Albania		837	124 429	Austria		6	3 980
Austria	105	183	15 450 265	Belgio	1 481	875 480	
Belgio	33	685	4 997 444	Cecoslovacchia		89	79 958
Bulgaria	7	072	1 050 500	Danimarca		12	7 200
Cecoslovacchia	121	902	17 922 746	Francia		32	24 700
Danimarca	17	382	2 556 563	Germania	1 601	1 129 216	
Francia	119	153	17 050 580	Gran Bretagna	7 456	4 061 880	
Germania	565	770	83 232 790	Irlanda		208	125 400
Gran Bretagna	518	941	76 955 327	Norvegia		516	438 000
Grecia	39	260	5 825 356	Paesi Bassi		597	485 270
Irlanda		350	52 500	Polonia		6	1 200
Lussemburgo		50	7 500	Regno dei S. C. S.		3	2 695
Malta	1	303	85 295	Svezia		12	8 400
Norvegia	1	971	297 670	Ungheria		14	10 500
Paesi Bassi	39	033	5 697 126	Federaz. australiana ..		157	106 950
Polonia	55	934	8 284 942	Africa portoghese		42	42 000
Regno dei S. C. S.	49	848	7 146 311	Tunisia		4	1 150
Romania	42	829	6 239 116	Stati Uniti		659	529 111
Russia	6	043	914 782	Punto Franco-Trieste ..		22	13 200
Sarre		610	85 925				
Spagna		83	8 000				
Svezia	7	214	1 076 932	1926	12 917	7 896 290	
Svizzera	52	225	7 959 445	1925	17 690	10 915 511	
Turchia europea	66	192	9 902 049	1924	13 996	5 909 033	
Ucraina	16	696	2 504 400	1923	12 249	3 462 064	
Ungheria	59	964	8 801 455	1922	24 984	6 267 236	
146. — Cedri e cedrati.							
81 c).							
Austria				Austria		6	3 980
Belgio				Belgio	1 481	875 480	
Cecoslovacchia				Cecoslovacchia		89	79 958
Danimarca				Danimarca		12	7 200
Francia				Francia		32	24 700
Germania				Germania	1 601	1 129 216	
Gran Bretagna				Gran Bretagna	7 456	4 061 880	
Irlanda				Irlanda		208	125 400
Norvegia				Norvegia		516	438 000
Paesi Bassi				Paesi Bassi		597	485 270
Polonia				Polonia		6	1 200
Regno dei S. C. S.				Regno dei S. C. S.		3	2 695
Svezia				Svezia		12	8 400
Ungheria				Ungheria		14	10 500
Federaz. australiana ..				Federaz. australiana ..		157	106 950
Africa portoghese				Africa portoghese		42	42 000
Tunisia				Tunisia		4	1 150
Stati Uniti				Stati Uniti		659	529 111
Punto Franco-Trieste ..				Punto Franco-Trieste ..		22	13 200
				1926	12 917	7 896 290	
				1925	17 690	10 915 511	
				1924	13 996	5 909 033	
				1923	12 249	3 462 064	
				1922	24 984	6 267 236	
147. — Agrumi, altri.							
81 d).							
Cecoslovacchia				Cecoslovacchia		6	9 150
Francia				Francia	592	470 734	
Germania				Germania	102	31 476	
Svizzera				Svizzera	42	42 949	
Egitto				Egitto	3	700	
				1926	745	555 009	
				1925	1 362	775 986	
				1924	641	277 346	
				1923	661	331 374	
				1922	1 192	481 772	

PAESI DI DESTINAZIONE	QUANTITÀ	VALORE	PAESI DI DESTINAZIONE	QUANTITÀ	VALORE
--------------------------	----------	--------	--------------------------	----------	--------

Segue CATEGORIA VII. — *Ortaggi e frutta.*144-147. — RIASSUNTO. — *Agrumi.*

	Quintali	Lire
Albania	812	125 554
Austria	307 108	66 591 539
Belgio	37 201	6 355 686
Bulgaria	7 829	1 239 825
Cecoslovacchia	216 981	41 716 945
Danimarca	35 355	7 052 087
Danzica	1 911	485 600
Finlandia	899	224 750
Francia	133 403	20 904 704
Germania	1 120 194	222 249 136
Gran Bretagna	602 758	96 225 297
Grecia	44 875	7 229 106
Irlanda	558	177 900
Lussemburgo	881	215 250
Malta	14 151	1 950 801
Norvegia	6 449	1 726 120
Paesi Bassi	48 756	7 163 996
Polonia	107 898	21 269 574
Regno dei S. C. S.	109 688	22 087 838
Romania	50 967	8 318 825
Russia	6 476	1 049 792
Sarre	1 343	269 175
Spagna	267	35 600
Svezia	51 193	12 077 066
Svizzera	114 919	23 638 900
Turchia europea	70 934	11 087 549
Ucraina	16 696	2 504 400
Ungheria	180 790	38 963 539
Aden	107	26 637
Cina	43	6 750
Dodecaneso	51	3 050
Georgia	2 557	383 550
India brit. e Ceylon ..	312	64 950
Turchia asiatica	9 487	1 423 802
Federaz. australiana ..	4 430	798 700
Nuova Zelanda	585	112 250
Africa mer. britannica	60	12 000
Africa portoghese	42	42 100
Egitto	14 340	1 527 205
Marocco	1	120
Tunisia	3 321	324 704
Antille britanniche ..	480	120 000
Argentina	23 728	3 433 443
Canada	10 606	1 705 300
Chili	313	49 930
Colombia	86	21 450
Stati Uniti	344 626	52 129 088
Uruguay	271	43 050
Punto Franco-Trieste ..	13 389	2 272 650
Provviste { bast. naz... di bordo { bast. esteri.	2 493 393	343 151 66 133
	3 718 049	687 901 467
Eritrea	11	2 305
Somalia italiana	18	2 710
Tripolitania e Ciren ..	4 559	497 998
	4 588	502 513
1926	3 722 637	688 406 980
1925	3 837 454	472 798 923
1924	3 006 470	306 626 037
1923	2 235 451	193 687 573
1922	2 254 420	232 632 869

148. — *Ananassi e banane.*

	Quintali	Lire
Austria	12	14 240
Francia	8	3 930
Germania	1	850
Regno dei S. C. S.	104	85 283
Svizzera	9	8 144

	Quintali	Lire
Ungheria	5	4 310
Punto Franco-Trieste ..	4	3 117
Provviste { bast. naz... di bordo { bast. esteri.	81 19	76 510 18 630
	243	215 014
Tripolitania e Ciren ..	2	1 000
	245	216 014
1926	69	68 205
1925	205	141 804
1924	17	14 480
1923	—	—
1922	—	—

149. — *Olive secche.*

	Quintali	Lire
83. Francia	2	1 620
Malta	10	4 000
Svizzera	2	1 390
Tunisia	1	750
Argentina	89	57 210
Brasile	102	69 610
Stati Uniti	241	159 316
Provviste { bast. naz... di bordo { bast. esteri.	6 2	3 375 1 320
	455	298 591
Eritrea	1	850
Tripolitania e Ciren ..	8	4 940
	9	5 790
1926	464	304 381
1925	2 714	1 640 035
1924	600	338 536
1923	1 407	738 773
1922	460	217 556

150. — *Uva fresca, da tavola.*

	Quintali	Lire
84 a) 1. Austria	40 630	11 853 263
Belgio	368	73 350
Cecoslovacchia	730	269 300
Danimarca	3	1 250
Francia	188	116 630
Germania	183 680	44 355 124
Gran Bretagna	2 602	757 690
Malta	1	700
Paesi Bassi	675	169 200
Regno dei S. C. S.	17	6 945
Sarre	75	18 500
Svezia	98	24 000
Svizzera	18 636	4 330 886
Ungheria	15	2 500
Stati Uniti	6	1 500
Provviste { bast. naz... di bordo { bast. esteri.	18 3	6 575 810
	247 751	62 038 223
1925	369 785	85 008 346
1924	387 604	50 957 563
1923	124 366	17 208 049
1922	50 442	7 640 012

151. — *Uva fresca, da vino.*

	Quintali	Lire
84 a) 2. Svizzera	2 194	421 200
1926	2 194	421 200
1925	28 071	4 189 685
1924	14 175	1 812 385
1923	8 890	1 071 681
1922	4 772	1 168 711

PAESI DI DESTINAZIONE	QUANTITÀ	VALORE	PAESI DI DESTINAZIONE	QUANTITÀ	VALORE
--------------------------	----------	--------	--------------------------	----------	--------

Segue CATEGORIA VII. — *Ortaggi e frutta.*

152. — Uva secca.

84 b).

	Quintali	Lire
Austria.....	47	26 312
Cecoslovacchia.....	30	13 691
Francia.....	41	21 740
Germania.....	3	2 100
Gran Bretagna.....	6	6 350
Regno del S. C. S.....	4	2 781
Svizzera.....	6	4 626
Egitto.....	1	1 030
Argentina.....	7	7 009
Brasile.....	2	1 800
Colombia.....	1	900
Stati Uniti.....	80	67 719
Punto Franco-Trieste	166	75 309
Provviste bast. naz... di bordo bast. esteri.	28 1	23 780 734
	423	255 831
Eritrea.....	2	1 640
Somalia italiana.....	1	790
Tripolitania e Ciren..	5	3 780
	8	6 150
1926.....	431	261 981
1925.....	371	178 203
1924.....	2 199	1 017 557
1923.....	611	247 931
1922.....	443	218 607

153 a). — Frutta fresche: mele.

	Quintali	Lire
Austria.....	84 619	12 875 929
Belgio.....	3 549	5 67 910
Cecoslovacchia.....	17 333	3 135 420
Danimarca.....	986	233 840
Danzica.....	10	1 960
Finlandia.....	1 044	212 000
Francia.....	27 809	5 076 284
Germania.....	357 101	44 042 597
Gran Bretagna.....	22 699	3 783 913
Grecia.....	1	75
Malta.....	1 659	349 734
Norvegia.....	23	12 730
Paesi Bassi.....	2 198	308 830
Polonia.....	8	1 535
Regno del S. C. S.....	145	25 989
Svezia.....	10 865	2 368 200
Svizzera.....	17 098	2 141 341
Ungheria.....	7 556	1 247 405
Aden.....	209	40 210
Dodecaneso.....	16	3 900
India brit. e Ceylon.....	930	194 100
Palestina.....	179	44 570
Algeria.....	100	15 000
Egitto.....	16 904	4 190 552
Tunisia.....	1 279	260 732
Brasile.....	3	810
Stati Uniti.....	10	1 620
Punto Franco-Trieste	41	12 733
Provviste bast. naz... di bordo bast. esteri.	876 319	200 230 85 131
	555 574	81 435 280
Eritrea.....	18	4 477
Tripolitania e Ciren..	1 052	197 883
	1 070	202 360
1926.....	556 644	81 637 640
1925.....	433 440	53 686 269
1924.....	594 343	06 033 046
1923.....	672 755	51 723 373
1922.....	171 130	21 194 835

153 b). — Frutta fresche: pere.

85.

	Quintali	Lire
Austria.....	28 099	4 949 825
Belgio.....	1 439	282 570
Cecoslovacchia.....	445	122 200
Danimarca.....	74	14 000
Danzica.....	4	1 850
Finlandia.....	382	88 000
Francia.....	10 185	2 271 324
Germania.....	143 914	27 326 617
Gran Bretagna.....	13 563	2 528 555
Grecia.....	18	2 390
Malta.....	798	129 600
Norvegia.....	149	28 350
Paesi Bassi.....	997	183 300
Polonia.....	1	300
Regno del S. C. S.....	496	56 145
Sarre.....	255	43 800
Svezia.....	7 095	1 805 092
Svizzera.....	23 895	3 972 322
Ungheria.....	321	55 000
Dodecaneso.....	1	500
Egitto.....	4 814	1 277 428
Tunisia.....	104	34 270
Stati Uniti.....	110	27 535
Provviste bast. naz... di bordo bast. esteri.	111 24	41 932 6 198
	237 294	45 248 603
Eritrea.....	8	1 760
Tripolitania e Ciren..	212	33 776
	220	35 536
1926.....	237 514	45 234 189
1925.....	167 397	31 622 587
1924.....	198 630	27 194 628
1923.....	187 907	21 547 497
1922.....	77 730	9 025 877

153 c). — Frutta fresche: pesche.

85.

	Quintali	Lire
Austria.....	35 289	7 394 230
Belgio.....	339	78 800
Cecoslovacchia.....	137	57 060
Francia.....	18 199	5 597 108
Germania.....	131 414	31 418 004
Gran Bretagna.....	7 651	1 830 730
Malta.....	62	17 100
Paesi Bassi.....	122	29 300
Polonia.....	41	9 900
Regno del S. C. S.....	153	26 474
Sarre.....	41	11 100
Svezia.....	227	51 700
Svizzera.....	24 032	6 189 981
Ungheria.....	69	14 720
Egitto.....	351	67 690
Tunisia.....	8	2 190
Provviste bast. naz... di bordo bast. esteri.	19 3	7 444 872
	218 157	52 807 356
Tripolitania e Ciren..	47	10 920
	218 204	52 818 276
1926.....	106 630	29 656 505
1925.....	93 201	18 387 975
1924.....	37 211	7 750 092
1923.....	38 043	7 259 983

PAESI DI DESTINAZIONE		QUANTITÀ	VALORE	PAESI DI DESTINAZIONE		QUANTITÀ	VALORE
Segue CATEGORIA VII. — <i>Ortaggi e frutta.</i>							
		Quintali	Lire			Quintali	Lire
Eritrea		27	6 477	Provviste bast. naz.	3	—	720
Tripolitania e Ciren.		1 927	354 595	di bordo bast. esteri.	—	—	—
		1 954	361 072	Tripolitania e Ciren.	840	154 389	
1926	1 658 321	349 298 453			1	245	
1925	1 408 810	277 805 535		1926	841	154 634	
1924	1 604 867	218 461 389		1925	2 856	379 910	
1923	1 127 813	133 442 499		1924	705	120 383	
1922	488 150	70 545 100		1923	362	76 264	
				1922	401	102 546	

154. — *Castagne.*

86.

Tonnellate

Austria	1 669	2 310 463
Belgio	97	141 590
Cecoslovacchia	361	558 248
Danimarca	3	4 700
Francia	3 479	5 511 890
Germania	1 673	2 506 994
Gibilterra	1	2 090
Gran Bretagna	1 506	2 177 937
Malta	130	209 340
Paesi Bassi	233	435 280
Polonia	16	26 970
Regno del S. C. S.	355	566 698
Romania	9	14 920
Spagna	3	6 200
Svizzera	3 262	5 133 145
Ungheria	1 603	2 602 602
Cipro	9	16 095
Dodecaneso	4	5 260
India brit. e Ceylon ..	28	46 930
Turchia asiatica	32	54 510
Nuova Zelanda	5	12 000
Egitto	1 448	2 318 016
Tunisia	90	130 994
Argentina	1 121	2 195 539
Brasile	46	76 253
Chill	5	10 000
Colombia	1	1 260
Stati Uniti	10 470	18 044 714
Uruguay	45	76 084
Punto Franco-Trieste.	64	103 536
Provviste bast. naz.	1	2 014
di bordo bast. esteri.	—	—
Tripolitania e Ciren.	27 769	45 302 332
	82	129 280
1926	27 851	45 431 612
1925	35 397	52 371 571
1924	36 103	42 613 418
1923	31 559	36 410 169
1922	22 769	32 707 771

155. — *Farina di castagne.*

87.

Quintali

Belgio	9	1 760
Francia	29	4 970
Germania	11	2 370
Gran Bretagna	18	4 075
Svizzera	24	5 480
Dodecaneso	1	400
Egitto	224	34 400
Tunisia	7	1 400
Argentina	2	600
Brasile	57	11 230
Chill	23	2 920
Messico	2	450
Stati Uniti	430	83 614

156. — *Carrube.*

88.

Albania	4	560
Austria	1 346	152 802
Belgio	98	6 550
Cecoslovacchia	1 516	194 207
Danimarca	23	2 336
Estonia	50	5 018
Francia	104	8 480
Germania	3 151	355 289
Gran Bretagna	15	2 250
Lettonia	10	1 100
Malta	34 210	2 067 116
Paesi Bassi	190	17 000
Polonia	96	13 277
Regno del S. C. S.	2 126	247 530
Romania	171	18 340
Svezia	2	300
Svizzera	386	31 120
Ungheria	3 251	421 930
Argentina	98	11 270
Brasile	36	4 650
Canada	101	9 550
Stati Uniti	4 073	496 976
Uruguay	10	2 000
Punto Franco-Fiume.	13	1 424
Punto Franco-Trieste.	2 101	257 900
	53 181	4 329 025
Eritrea	5	492
Tripolitania e Ciren.	1	50
	6	542
1926	53 187	4 329 567
1925	140 490	8 957 342
1924	31 673	6 059 440
1923	44 396	2 783 226
1922	46 737	2 732 214

157. — *Datteri.*

89.

Austria	8	4 690
Germania	5	2 890
Polonia	12	10 000
Regno del S. C. S.	6	4 302
Svizzera	6	4 400
Ungheria	12	6 140
Brasile	3	2 263
Chill	1	750
Punto Franco-Trieste.	6	4 485
Provviste bast. naz.	2	1 546
di bordo bast. esteri.	—	—
1926	61	41 466
1925	153	97 133
1924	1 511	829 484
1923	404	270 918
1922	348	219 193

PAESI DI DESTINAZIONE	QUANTITÀ	VALORE	PAESI DI DESTINAZIONE	QUANTITÀ	VALORE
Segue CATEGORIA VII. — <i>Ortaggi e frutta.</i>					
158. — Fichi secchi.			Quintali		
90.			Lire		
Albania	1	430	Africa portoghese....	7	6 800
Austria	109 813	13 095 417	Egitto	173	120 784
Belgio	6 497	1 719 728	Tunisia	2	990
Cecoslovacchia	9 021	1 284 426	Argentina	2 755	2 383 322
Francia	18 995	5 926 539	Brasile	106	98 822
Germania	24 073	5 008 926	Chili	3	1 900
Gran Bretagna	1 048	308 370	Equatore	2	2 000
Malta	565	95 836	Haiti e S. Domingo..	8	4 000
Paesi Bassi	100	14 780	Perù	20	14 720
Polonia	85	14 125	Stati Uniti	662	603 924
Regno dei S. C. S....	1 909	339 789	Punto Franco-Trieste	13	12 030
Romania	102	10 800	Provviste bast. naz... di bordo bast. esteri.	26	15 959
Sarre	115	20 000		30 326	18 673 517
Spagna	11	3 530			
Swizzera	7 436	1 128 350	Eritrea	6	3 820
Ungheria	1 629	235 577	Somalia italiana.....	2	1 285
Aden	35	13 697	Tripolitania e Ciren.	45	25 590
Cina	12	3 820		53	30 695
Dodecaneso	2	800			
India brit. e Ceylon..	23	8 790	1926	30 379	18 704 212
Algeria	8	3 350	1925	12 939	8 377 637
Egitto	261	74 225	1924	24 406	10 974 842
Tunisia	174	17 685	1923	28 228	10 057 175
Argentina	8 305	2 709 170	1922	41 798	15 750 271
Brasile	2 847	1 038 850			
Canada	4	1 540	160. — Mandorle sgusciate.		
Chili	4	1 460	91 a).		
Colombia	3	870	Austria	4 743	9 644 456
Equatore	2	600	Belgio	1 638	3 206 950
Haiti e S. Domingo ..	1	500	Cecoslovacchia	7 517	15 802 051
Messico	2	650	Danimarca	4 225	8 385 870
Panamà	1	500	Danzica	489	930 460
Perù	15	5 375	Finlandia	444	863 640
Stati Uniti	11 630	4 202 430	Francia	3 749	7 141 593
Uruguay	144	53 620	Germania	78 581	153 896 934
Venezuela	2	859	Gran Bretagna	16 442	32 993 739
Punto Franco-Trieste	4 949	721 686	Grecia	33	61 000
Provviste bast. naz... di bordo bast. esteri.	157	43 469	Lettonia	4	7 500
	209 981	38 109 869	Lituania	10	19 400
			Malta	194	264 145
Eritrea	16	5 400	Norvegia	2 476	5 070 872
Somalia italiana.....	1	450	Paesi Bassi	15 772	31 095 216
Tripolitania e Ciren.	329	86 243	Polonia	620	1 285 267
	346	92 093	Regno dei S. C. S....	718	1 348 115
			Romania	179	357 571
			Svezia	7 792	15 698 824
1926	210 327	38 201 962	Svizzera	7 139	13 861 548
1925	267 070	45 295 442	Ungheria	907	1 997 641
1924	232 249	35 855 979	Giappone	5	10 000
1923	181 593	24 318 538	India brit. e Ceylon..	1 393	2 701 746
1922	162 816	27 809 291	Indie orient. olandesi.	6	13 200
			Palestina	4	7 000
			Federaz. australiana..	5 156	10 580 154
159. — Mandorle con guscio.			Nuova Zelanda	386	716 300
91 a).			Africa merid. britann.	55	104 075
Austria	6	5 350	Africa portoghese	15	27 000
Cecoslovacchia	10	7 900	Egitto	741	1 538 776
Danimarca	53	53 455	Argentina	367	684 195
Francia	1 876	1 723 019	Brasile	42	75 130
Germania	772	623 270	Canada	475	992 990
Gran Bretagna	245	240 330	Chili	499	137 680
Malta	104	66 672	Equatore	3	6 950
Norvegia	156	127 200	Haiti e S. Domingo..	1	1 800
Paesi Bassi	102	81 852	Perù	24	47 895
Regno dei S. C. S....	3	2 880	Stati Uniti	25 737	53 655 404
Romania	10	7 900	Uruguay	17	34 280
Spagna	2	1 860	Venezuela	3	5 640
Svezia	156	152 280	Punto Franco-Trieste.	4 179	8 547 309
Swizzera	59	44 820	Provviste bast. naz... di bordo bast. esteri.	60	110 652
Ungheria	126	76 000		192 390	383 415 948
India brit. e Ceylon ..	22 574	11 929 918			
Federaz. australiana..	295	264 060			

PAESI DI DESTINAZIONE			QUANTITÀ	VALORE	PAESI DI DESTINAZIONE			QUANTITÀ	VALORE
Segue CATEGORIA VII. — <i>Ortaggi e frutta.</i>									
			Quintali	Lire				Quintali	Lire
Eritrea.....			5	2 300	167. — Pistacchi sgusciati.				
Somalia italiana.....			2	950	95 b).				
Tripolitania e Ciren.....			320	125 818					
			327	129 068					
1926.....			85 150	57 099 230					
1925.....			83 731	58 148 437					
1924.....			75 525	44 965 047					
1923.....			73 924	30 290 433					
1922.....			55 793	29 229 643					
164. — Pignoli con guscio.									
94 a).									
Austria.....			13	12 535					
Germania.....			67	31 760					
Polonia.....			5	3 012					
India brit. e Ceylon.....			1	1 490					
Stati Uniti.....			95	93 065					
			181	141 862					
Tripolitania e Ciren...			4	1 570					
			185	143 432					
1926.....			193	82 720					
1925.....			234	73 975					
1924.....			238	55 316					
1923.....			232	186 630					
1922.....			382						
165. — Pignoli sgusciati.									
94 b).									
Austria.....			133	262 716					
Cecoslovacchia.....			19	40 692					
Francia.....			1	2 200					
Germania.....			56	109 890					
Gibilterra.....			1	2 500					
Gran Bretagna.....			340	611 815					
Polonia.....			2	4 000					
Regno dei S. C. S.....			7	12 338					
Svizzera.....			23	41 630					
Federaz. australiana.....			6	12 808					
Egitto.....			108	195 500					
Argentina.....			317	626 860					
Brasile.....			5	10 000					
Chill.....			4	7 535					
Perù.....			4	7 960					
Stati Uniti.....			1 046	2 003 746					
Uruguay.....			28	54 600					
Punto Franco-Trieste.....			37	83 188					
Provviste f. bast. naz. di bordo f. bast. esteri.....			2	2 580					
			2 139	4 092 558					
Tripolitania e Ciren...			1	2 360					
			2 140	4 094 918					
1926.....			2 211	3 134 485					
1925.....			3 579	3 640 359					
1924.....			2 795	3 018 262					
1923.....			3 014	4 348 377					
1922.....									
166. — Pistacchi con guscio.									
95 a).									
Svizzera.....			2	5 150					
Uruguay.....			27	67 500					
			29	72 650					
1926.....			22	74 823					
1925.....			130	346 184					
1924.....			400	560 440					
1923.....			758	1 115 533					
1922.....									
168. — Prugne secche.									
96.									
Austria.....			451	285 754					
Cecoslovacchia.....			111	99 797					
Francia.....			110	54 985					
Germania.....			2 396	1 720 265					
Gran Bretagna.....			40	16 000					
Polonia.....			4	2 000					
Svizzera.....			4	2 785					
Ungheria.....			47	15 488					
Egitto.....			10	4 585					
Brasile.....			1	500					
Punto Franco-Trieste.....			302	208 660					
Provviste f. bast. naz. di bordo f. bast. esteri.....			43	19 496					
			3 510	2 430 315					
Eritrea.....			11	7 570					
Somalia italiana.....			3	1 800					
Tripolitania e Ciren.....			12	8 000					
			26	17 370					
			3 545	2 447 685					
1926.....			3 648	1 965 952					
1925.....			8 995	2 468 387					
1924.....			706	238 536					
1923.....			784	295 983					
1922.....									
169. — Frutta secche, non nominate.									
97.									
Austria.....			114	23 360					
Cecoslovacchia.....			21	16 694					
Danimarca.....			135	83 300					
Francia.....			53	37 145					
Germania.....			1 238	503 875					
Gran Bretagna.....			3	1 170					
Malta.....			1	700					
Paesi Bassi.....			3	1 532					
Regno dei S. C. S.....			1	400					

PAESI DI DESTINAZIONE		QUANTITÀ	VALORE	PAESI DI DESTINAZIONE		QUANTITÀ	VALORE
Scgve CATEGORIA VII. — <i>Ortaggi e frutta.</i>							
		Quintali	Lire			Quintali	Lire
Swizzera.....		768	158 449	Messico.....		3	1 350
Dodecaneso.....		1	500	Panamà.....		2	1 500
Egitto.....		18	12 295	Perù.....		96	93 680
Argentina.....		2	1 500	Stati Uniti.....	132	320	129 270 731
Brasile.....		29	13 490	Uruguay.....		699	606 035
Chil.....		1	1 080	Venezuela.....		30	27 224
Stati Uniti.....		841	470 080	Punto Franco-Trieste.	11 054	10 972	090
Venezuela.....		3	2 050	Provviste (bast. naz. ...		673	456 714
Punto Franco-Trieste		302	126 182	di bordo (bast. esterl.		13	9 301
Provviste (bast. naz. ...		127	62 213				
di bordo (bast. esterl.		4	3 097				
		3 660	1 519 052			671 187	618 678 630
Eritrea.....		1	875	Eritrea.....		64	38 935
Tripolitania e Ciren.		3	2 937	Somalia italiana.....		9	5 215
		4	3 812	Tripolitania e Ciren.		876	395 101
1926.....		3 664	1 522 664			949	439 251
1925.....		2 200	825 053				
1924.....		5 314	1 816 410	1926.....		672 136	619 117 881
1923.....		1 494	654 385	1925.....		655 295	536 639 646
1922.....		1 541	618 762	1924.....		736 695	457 583 978
				1923.....		708 787	315 209 943
				1922.....		624 361	352 634 860
149, 152, 158-169. — RIASSUNTO. — Frutta seche.							
Albania.....		13	7 790	170. — Frutti, legumi e ortaggi, nell'aceto, 98 a) 1. in salamoia o nell'olio: olive.			
Austria.....	116	308	24 218 401	Austria.....		14	12 540
Belgio.....		8 508	5 520 393	Belgio.....		2	840
Cecoslovacchia.....		18 477	18 919 017	Francia.....		26	21 809
Danimarca.....		7 814	10 918 082	Germania.....		91	46 335
Danzica.....		876	1 175 908	Gran Bretagna.....		267	67 135
Finlandia.....		445	875 390	Grecia.....		1	500
Francia.....	40	089	26 558 529	Malta.....		1 800	395 580
Germania.....	159	215	199 507 699	Regno dei S. C. S.....		22	12 000
Gibilterra.....		1	2 500	Svizzera.....		10	3 977
Gran Bretagna.....	36	620	48 645 681	China.....		29	20 920
Grecia.....		33	61 000	India brit. e Ceylon.....		1	1 500
Irlanda.....		323	308 750	Palestina.....		18	13 105
Lettonia.....		117	75 090	Federaz. australiana.....		81	29 700
Lituania.....		10	19 400	Africa portoghese.....		4	2 783
Malta.....		1 414	720 303	Col. brit. n. n. in Africa		1	400
Norvegia.....		5 461	7 116 869	Col. franc. n.n.in Africa		4	1 775
Paesi Bassi.....	29	830	40 885 992	Congo belga.....		4	3 900
Polonia.....		849	1 389 904	Egitto.....		74	22 345
Regno dei S. C. S.....		2 665	1 741 293	Argentina.....		227	69 250
Romania.....		301	387 071	Bolivia.....		3	1 200
Sarre.....		115	20 000	Brasile.....		832	365 965
Spagna.....		151	92 390	Canada.....		4	1 800
Svezia.....	11	915	18 134 904	Chil.....		5	5 039
Svizzera.....	18	659	19 007 252	Equatore.....		3	2 390
Ungheria.....	2	889	2 502 718	Haiti e S. Domingo.....		1	950
Aden.....		45	17 447	Nicaragua.....		3	855
Cina.....		13	4 120	Panamà.....		3	1 751
Dodecaneso.....		5	2 450	Perù.....		7	5 560
Giappone.....		5	10 000	Stati Uniti.....	12	507	3 853 426
India brit. e Ceylon.....	24	044	14 694 008	Uruguay.....		4	3 295
Indie orient. olandesi.		27	33 264	Venezuela.....		3	3 710
Palestina.....		4	7 000	Punto Franco-Trieste.		33	15 233
Federaz. australiana.....	8	039	12 586 021	Provviste (bast. naz. ...		111	54 884
Nuova Zelanda.....		386	716 300	di bordo (bast. esterl.		3	1 550
Africa mer. britannica		96	132 835				
Africa portoghese.....		65	66 935			16 196	5 044 002
Algeria.....		8	3 350	Eritrea.....		40	24 704
Col. brit. n. n. in Africa		1	600	Somalia italiana.....		11	5 476
Egitto.....	1	660	2 173 513	Tripolitania e Ciren.		275	81 188
Tunisia.....		679	421 702			326	111 348
Argentina.....	16	912	9 992 492	1926.....		16 522	5 155 350
Brasile.....	6	221	3 480 817	1925.....		18 684	6 009 813
Canada.....	4	730	3 856 030	1924.....		22 934	6 914 522
Chil.....		90	157 055	1923.....		22 498	5 935 740
Colombia.....		17	13 590	1922.....		13 326	4 435 146
Equatore.....		9	11 550				
Haiti e S. Domingo.....		43	46 600				

PAESI DI DESTINAZIONE		QUANTITÀ	VALORE	PAESI DI DESTINAZIONE		QUANTITÀ	VALORE
Segue CATEGORIA VII. — <i>Ortaggi e frutta.</i>							
171 a). — Frutti, legumi e ortaggi, nell'aceto,				Quintali			
98 a) 2. in salamoia o nell'olio: fagioli e piselli.				Lire			
	Quintali		Lire				
Austria	881		434 390	Belgio	485		200 810
Belgio	13		5 000	Cecoslovacchia	240		151 007
Cecoslovacchia	1		550	Danimarca	4		1 970
Danimarca	2		884	Danzica	8		1 560
Finlandia	35		15 500	Finlandia	22		10 955
Francia	2 293		1 082 845	Francia	1 752		1 129 479
Germania	862		217 855	Germania	804		362 268
Gibilterra	7		2 600	Gran Bretagna	13 708		4 719 249
Gran Bretagna	8 937		3 343 237	Grecia	277		125 373
Grecia	218		96 485	Irlanda	23		31 500
Malta	185		63 510	Lussemburgo	9		3 390
Norvegia	105		45 985	Malta	330		150 679
Paesi Bassi	99		53 285	Norvegia	15		15 610
Polonia	30		15 000	Paesi Bassi	873		198 378
Regno dei S. C. S.	17		6 110	Polonia	10		6 040
Svezia	1		400	Portogallo	13		5 660
Svizzera	2 429		1 134 124	Regno dei S. C. S.	81		43 223
Turchia europea	19		7 425	Romania	31		25 920
Aden	92		42 075	Spagna	3		1 200
Cina	45		18 600	Svezia	22		10 640
Dodecaneso	53		23 405	Svizzera	681		291 554
India brit. e Ceylon	61		31 330	Turchia europea	32		22 960
Mesopotamia	151		63 640	Ungheria	25		11 951
Palestina	153		59 230	Aden	44		21 212
Stabilim. dello Stretto	509		175 700	Cina	13		12 839
Turchia asiatica	111		62 385	Cipro	1		350
Federaz. australiana	266		124 400	Colonie francesi in Asia	2		750
Africa merid. brit.	10		5 000	Dodecaneso	119		58 397
Africa portoghese	15		8 300	Filippine	1		2 000
Algeria	116		44 474	Giappone	7		9 040
Col. brit. n. n. in Africa	5		2 350	Hong-Kong	13		5 360
Congo belga	4		1 600	India brit. e Ceylon	178		126 336
Egitto	3 666		1 401 780	Indie orient. olandesi	7		4 617
Marocco	5		2 500	Mesopotamia	44		20 300
Tunisia	3		1 490	Palestina	138		114 426
Argentina	164		71 740	Siam	4		4 420
Bolivia	7		3 750	Stab. dello Stretto	84		43 758
Brasile	35		14 500	Turchia asiatica	206		97 871
Canadà	191		73 100	Federaz. australiana	87		59 710
Colombia	14		6 060	Africa mer. britannica	24		14 835
Cuba	65		27 450	Africa portoghese	11		6 655
Equatore	32		14 960	Africa spagnola	18		8 000
Panamà	5		2 600	Algeria	23		4 615
Perù	145		73 661	Col. brit. n. n. in Afr.	31		16 995
Stati Uniti	7 353		2 642 826	Col. franc. n. n. in Afr.	66		29 540
Venezuela	6		3 136	Congo belga	30		21 275
Provviste bast. naz.	723		395 646	Egitto	1 464		706 999
di bordo } bast. esteri.	37		17 612	Marocco	104		55 531
	30 176		11 940 465	Tunisia	739		268 192
				Antille olandesi	10		9 595
Eritrea	54		23 090	Argentina	512		563 292
Somalia italiana	51		21 735	Bolivia	10		7 710
Tripolitania e Ciren.	289		126 346	Brasile	197		209 650
	394		171 171	Canadà	112		63 010
				Chili	35		83 729
1926	30 570		12 111 636	Colombia	54		48 198
1925	43 411		17 009 385	Costarica	23		26 146
1924	41 943		17 821 379	Cuba	4		3 510
1923-1922	(Vedi n. 171-b)			Equatore	10		12 530
				Guatemala	53		55 544
				Haiti e S. Domingo	1		1 007
				Honduras	1		1 385
				Messico	19		10 500
				Panamà	70		28 424
				Paraguay	17		23 015
				Perù	172		151 276
				Salvador	6		10 445
				Stati Uniti	35 528		14 125 032
				Uruguay	56		72 791
				Venezuela	176		101 558
				Punto Franco-Trieste	354		178 374
				Provviste bast. naz.	1 612		885 882
				di bordo } bast. esteri.	144		99 500
	63 097		26 630 089				
Albania	5		3 102				
Austria	1 060		619 460				

171 b). — Frutti, legumi e ortaggi, nell'aceto,
98 a) 2. in salamoia o nell'olio, altri.

Albania	5		3 102
Austria	1 060		619 460

PAESI DI DESTINAZIONE	QUANTITÀ	VALORE	PAESI DI DESTINAZIONE	QUANTITÀ	VALORE
--------------------------	----------	--------	--------------------------	----------	--------

Segue CATEGORIA VII. — *Ortaggi e frutta.*

	Quintali	Lire
Cina	1	3 000
India brit. e Ceylon...	2	8 414
Africa portoghese.....	1	3 000
Egitto	5	20 860
Argentina	861	1 228 397
Brasile.....	25	131 831
Chili.....	106	364 500
Costarica.....	1	4 390
Cuba.....	3	18 000
Equatore.....	11	47 660
Guatemala.....	1	3 130
Messico.....	3	15 793
Perù.....	157	651 007
Salvador.....	1	5 160
Stati Uniti.....	296	1 511 221
Uruguay.....	167	749 341
Venezuela.....	1	5 632
Punto Franco-Trieste.....	5	16 460
Provviste (bast. naz... di bordo { bast. esteri.	10	37 495
	1 664	7 888 672
Eritrea	2	7 425
Tripolitania e Ciren...	2	10 700
	4	18 125
1926.....	1 668	7 956 787
1925.....	1 741	6 141 625
1924.....	2 322	5 706 272
1923.....	1 767	4 763 717
1922.....	1 842	4 946 017

175. — *Tartufi.*

	Quintali	Lire
101.		
Francia	5	43 289
Germania	51	265 750
Gran Bretagna.....	9	58 050
Svizzera.....	3	17 300
Argentina.....	2	10 700
Brasile.....	2	11 250
Chili.....	4	31 420
Stati Uniti.....	1	9 000
Uruguay.....	3	22 680
Provviste (bast. naz... di bordo { bast. esteri.	3	20 400
	83	484 839
Tripolitania e Ciren..	1	5 800
1926.....	84	490 639
1925.....	95	535 220
1924.....	208	1 323 835
1923.....	19	119 202
1922.....	87	309 675

176. — *Noci di cocco.*

	Quintali	Lire
102.		
Austria.....	4	1 160
Cecoslovacchia.....	18	5 160
Germania.....	8	1 740
Regno dei S. C. S.....	15	5 800
Ungheria.....	2	750
Argentina.....	5	1 640
Punto Franco-Trieste.....	30	12 300
	82	28 550
Tripolitania e Ciren...	6	1 665
1926.....	88	30 215
1925.....	64	16 590
1924.....	158	32 990
1923.....	4	1 310
1922.....	—	—

CAT. VIII. — *Bevande.*177. — *Acque minerali: medicinali naturali.*

	Quintali	Lire
Albania	45	9 558
Francia.....	3	668
Germania.....	3	1 010
Gran Bretagna.....	211	52 280
Grecia.....	6	1 000
Malta.....	1	220
Paesi Bassi.....	1	220
Regno dei S. C. S.....	33	6 056
Svezia.....	1	126
Svizzera.....	56	19 020
Ungheria.....	1	250
Cina.....	289	44 730
Dodecaneso.....	2	400
India brit. e Ceylon.....	26	8 575
Turchia asiatica.....	1	300
Col. brit. n. n. in Africa	10	3 800
Egitto.....	403	64 948
Argentina.....	22	4 851
Brasile.....	12	2 850
Chili.....	1	750
Colombia.....	196	39 507
Cuba.....	34	9 045
Equatore.....	1	100
Perù.....	18	2 800
Stati Uniti.....	1 327	292 417
Uruguay.....	5	1 590
Venezuela.....	10	3 000
Punto Franco-Trieste.....	1	315
Provviste (bast. naz... di bordo { bast. esteri.	19	5 688
	10	1 880
	2 748	577 979
Eritrea.....	94	21 000
Somalia italiana.....	99	19 685
Tripolitania e Ciren..	121	20 284
	314	60 869
1926.....	3 062	638 848
1925.....	3 587	677 006
1924.....	4 195	787 331
1923.....	3 248	670 257
1922.....	3 114	664 419

178. — *Acque minerali: altre.*

	Quintali	Lire
103 b).		
Albania	76	15 005
Austria.....	43	15 225
Belgio.....	55	11 620
Cecoslovacchia.....	51	6 000
Francia.....	12	2 327
Germania.....	129	31 562
Gran Bretagna.....	404	67 033
Grecia.....	16	2 110
Malta.....	69	16 511
Norvegia.....	4	2 300
Paesi Bassi.....	162	38 440
Regno dei S. C. S.....	2	450
Romania.....	3	500
Spagna.....	10	35 600
Svezia.....	2	250
Svizzera.....	869	148 055
Ungheria.....	9	1 800
Cina.....	188	25 370
Cipro.....	4	635
Dodecaneso.....	91	16 450
Giappone.....	10	500

PAESI DI DESTINAZIONE	QUANTITÀ	VALORE	PAESI DI DESTINAZIONE	QUANTITÀ	VALORE
Segue CATEGORIA VIII. — Bevande.					
Quintali			Lire		
India brit. e Ceylon..	24	6 075	181. — Birra, in bottiglie di mezzo litro-		
Palestina.....	18	2 870	105 b) 1. o meno.		
Turchia asiatica.....	60	6 725	Centinaia		
Africa portoghese.....	3	5 500	Lire		
Col. brit. n. n. in Africa	33	4 955	Albania.....	107	20 (37
Egitto.....	823	138 786	Grecia.....	2	375-
Tunisia.....	39	6 790	Dodecaneso.....	72	21 600
Argentina.....	4 114	674 071	Egitto.....	3	750
Brasile.....	134	18 656	Argentina.....	22	6 900
Canada.....	1	180	Stati Uniti.....	114	4 000
Chile.....	10	1 950	Punto Franco-Fiume.	23	5 395-
Colombia.....	302	47 202	Punto Franco-Trieste.	137	45 162
Equatore.....	287	31 890	Provviste { bast. naz. ...	1 801	436 848
Messico.....	5	1 530	di bordo { bast. esteri.	22	3 820
Perù.....	249	52 706	1926.....	2 207	544 887
Salvador.....	1	275	1925.....	1 552	367 893
Stati Uniti.....	10 455	1 628 737	1924.....	873	228 193
Uruguay.....	4	1 150	1923.....	1 426	410 829
Venezuela.....	101	25 500	1922.....	1 952	552 689
Punto Franco-Trieste.	236	47 795	182. — Birra, in bottiglie superiori a mez-		
Provviste { bast. naz. ...	3 057	585 518	105 b) 2. zo litro.		
di bordo { bast. esteri.	10	2 338	Albania.....	329	71 396
	22 141	3 724 122	Malta.....	1	96
Eritrea.....	645	97 080	Cipro.....	1	96
Somalia italiana.....	1 136	191 261	Dodecaneso.....	95	26 350
Tripolitania e Ciren.....	3 435	687 049	India brit. e Ceylon..	38	10 500
	5 216	955 390	Palestina.....	1	280
1926.....	27 360	4 679 512	Turchia asiatica.....	1	192
1925.....	23 207	3 760 293	Egitto.....	14	4 200
1924.....	25 228	4 087 094	Stati Uniti.....	7	1 900
1923.....	22 522	3 340 206	Provviste { bast. naz. ...	2 323	625 109
1922.....	14 916	2 229 928	di bordo { bast. esteri.	11	3 169
				2 821	743 288
			Eritrea.....	444	98 290
			Somalia italiana.....	105	30 740
			Tripolitania e Ciren.....	1 412	400 686
				1 961	529 716
			1926.....	4 782	1 273 004
			1925.....	10 299	2 527 264
			1924.....	6 440	1 455 410
			1923.....	3 800	923 185
			1922.....	5 494	1 424 032
			183 a). — Vini, in fusti, damigiane o va-		
			106 a). goni cisterna: marsala.		
			Ettolitri		
			Albania.....	3	1 400
			Austria.....	249	99 372
			Belgio.....	155	82 196
			Cecoslovacchia.....	348	135 557
			Danimarca.....	172	61 391
			Danzica.....	107	42 538
			Francia.....	665	329 758
			Germania.....	271	134 576
			Gran Bretagna.....	2 478	997 841
			Grecia.....	1	522
			Irlanda.....	8	4 230
			Malta.....	49	17 675
			Norvegia.....	226	102 121
			Paesi Bassi.....	7	4 186
			Polonia.....	79	35 485
			Regno dei S. C. S.....	61	20 650
			Spagna.....	1	320
			Svezia.....	447	157 085
			Svizzera.....	1 412	623 898

179. — Acque gassose.

PAESI DI DESTINAZIONE	QUANTITÀ	VALORE
104.		
Albania.....	1	120
Germania.....	1	400
Stati Uniti.....	500	51 000
Punto Franco-Fiume.	51	5 170
Provviste { bast. naz. ...	1 117	101 341
di bordo { bast. esteri.	6	720
1926.....	1 676	158 751
1925.....	958	58 139
1924.....	357	68 187
1923.....	650	38 562
1922.....	8	600

180. — Birra in fusti.

PAESI DI DESTINAZIONE	QUANTITÀ	VALORE
105 a).		
Ettolitri		
Egitto.....	9 537	1 425 919
Argentina.....	37	8 500
Stati Uniti.....	28	6 500
Punto Franco-Fiume.	95	35 125
Punto Franco-Trieste.	4 669	942 690
Provviste { bast. naz. ...	3 747	685 236
di bordo { bast. esteri.	97	22 384
	18 210	3 126 354
Eritrea.....	6	960
1926.....	18 216	3 127 314
1925.....	13 735	2 341 540
1924.....	8 639	2 415 802
1923.....	4 478	1 309 717
1922.....	4 934	1 633 047

PAESI DI DESTINAZIONE		QUANTITÀ	VALORE	PAESI DI DESTINAZIONE		QUANTITÀ	VALORE	
Segue CATEGORIA VIII. — <i>Bevande.</i>								
				Centinaia				
				Lire				
Col. franc. n. n. in Afr.		3	4 050	Egitto.....	339		208 765	
Congo belga.....		12	8 448	Marocco.....	56		36 670	
Egitto.....	183		190 730	Tunisia.....	179		114 795	
Marocco.....	78		61 046	Antille olandesi.....	7		6 685	
Tunisia.....	32		34 661	Argentina.....	54		47 020	
Antille olandesi.....	2		2 005	Bolivia.....	3		3 000	
Argentina.....	1 534		1 683 210	Brasile.....	1 047		663 785	
Bolivia.....	3		2 040	Canada.....	213		157 075	
Brasile.....	209		225 116	Chilil.....	1		1 400	
Canada.....	30		21 250	Colombia.....	39		37 510	
Chilil.....	1		1 000	Costarica.....	20		15 140	
Colombia.....	25		36 462	Guatemala.....	5		4 270	
Costarica.....	7		5 010	Haiti e S. Domingo.....	6		3 610	
Cuba.....	20		21 603	Honduras.....	1		1 100	
Equatore.....	12		13 050	Messico.....	3		2 800	
Guatemala.....	16		19 096	Nicaragua.....	20		13 000	
Haiti e S. Domingo.....	18		16 091	Panamà.....	3		2 000	
Honduras.....	1		1 430	Paraguay.....	2		1 412	
Messico.....	1		714	Perù.....	11		7 075	
Nicaragua.....	1		1 046	Salvador.....	1		600	
Panamà.....	58		50 448	Stati Uniti.....	1 083		1 192 012	
Paraguay.....	5		7 000	Venezuela.....	227		209 325	
Perù.....	33		42 526	Punto Franco-Trieste.....	3		1 256	
Salvador.....	19		19 335	Provviste { bast. naz... di bordo { bast. esteri.	145 6		88 720 4 468	
Stati Uniti.....	4		3 250					
Uruguay.....	206		214 146		4 397		3 415 475	
Venezuela.....	80		80 735					
Punto Franco-Trieste.....	52		91 577					
Provviste { bast. naz... di bordo { bast. esteri.	400 8		366 289 8 561	Eritrea.....	63		38 870	
				Somalia italiana.....	56		35 272	
	4 760		4 826 916	Tripolitania e Ciren.....	326		221 545	
					445		295 687	
Eritrea.....	57		77 172					
Somalia italiana.....	37		39 888	1926.....	4 842		3 711 162	
Tripolitania e Ciren.....	201		203 568	1925.....	3 932		2 865 492	
				1924.....	3 446		2 392 030	
				1923.....	3 283		2 042 087	
				1922.....	1 686		1 045 974	
1926.....	5 055		5 147 544					
1925.....	4 273		4 303 084	187 b). — Vini, in bottiglie superiori a 106 b) 2 β. mezzo litro, ma non ecce- denti il litro, altri.				
1924.....	4 661		5 117 234	Albania.....	53		31 720	
1923.....	5 588		6 005 986	Austria.....	23		20 577	
1922.....	5 422		5 739 121	Belgio.....	11		6 231	
				Bulgaria.....	2		2 200	
				Cecoslovacchia.....	23		13 107	
				Danimarca.....	4		4 081	
				Finlandia.....	4		2 880	
				Francia.....	323		183 046	
				Germania.....	65		46 334	
				Gibilterra.....	5		3 540	
				Gran Bretagna.....	581		396 379	
				Grecia.....	7		2 730	
				Irlanda.....	8		5 614	
				Lettonia.....	2		1 931	
				Malta.....	25		12 521	
				Norvegia.....	33		31 804	
				Paesi Bassi.....	34		26 133	
				Polonia.....	1		800	
				Portogallo.....	1		790	
				Regno del S. C. S.....	4		3 235	
				Russia.....	5		2 774	
				Spagna.....	3		2 785	
				Svezia.....	34		20 340	
				Svizzera.....	221		100 005	
				Turchia europea.....	7		5 728	
				Ungheria.....	2		2 787	
				Aden.....	2		1 400	
				Cina.....	107		75 748	
				Colonie franc. in Asia.....	2		1 775	
				Dodecaneso.....	10		5 864	
				Filippine.....	2		1 710	
				Giappone.....	57		33 045	
				Hong-Kong.....	1		453	
Albania.....	16		10 508					
Belgio.....	4		3 380					
Cecoslovacchia.....	7		4 650					
Danimarca.....	1		484					
Francia.....	396		261 646					
Germania.....	6		4 523					
Gran Bretagna.....	170		104 628					
Grecia.....	10		6 975					
Malta.....	22		13 695					
Regno del S C S.....	3		2 740					
Romania.....	1		765					
Spagna.....	1		1 450					
Svizzera.....	95		66 760					
Ungheria.....	1		428					
Cina.....	22		14 955					
Dodecaneso.....	25		15 490					
Filippine.....	4		3 100					
Giappone.....	1		480					
India brit. e Ceylon.....	18		13 202					
Indie orient. olandesi.....	3		2 391					
Mesopotamia.....	2		1 380					
Federaz. australiana.....	42		28 209					
Nuova Zelanda.....	2		2 525					
Abissinia.....	1		750					
Africa mer. britannica.....	19		10 740					
Africa portoghese.....	5		3 900					
Algeria.....	3		1 950					
Col. brit. n. n. in Africa.....	13		7 340					

PAESI DI DESTINAZIONE	QUANTITÀ	VALORE	PAESI DI DESTINAZIONE	QUANTITÀ	VALORE
--------------------------	----------	--------	--------------------------	----------	--------

Segue CATEGORIA VIII. — *Bevande.*

188. — Vermut, in fusti o in damigiane.

107 a).

	Ettolitri	Lire
Albania	8	5 099
Austria	597	270 201
Belgio	5 568	2 780 291
Bulgaria	8	4 750
Cecoslovacchia	1 247	587 572
Danimarca	646	385 002
Danzica	71	26 879
Francia	33	17 237
Germania	10 174	4 725 060
Gibilterra	14	8 231
Gran Bretagna	15 038	9 157 047
Grecia	1	700
Irlanda	6	2 832
Malta	157	67 590
Norvegia	4 552	2 729 719
Paesi Bassi	3 081	1 484 929
Polonia	216	122 586
Regno del S. C. S.	28	17 055
Spagna	31	20 505
Svezia	298	171 941
Svizzera	5 277	2 175 146
Turchia europea	14	8 340
Ungheria	42	20 537
Cina	122	33 400
Dodecaneso	7	3 805
Filippine	157	101 907
Giappone	413	266 474
India brit. e Ceylon	6	2 993
Indie orient. olandesi	20	10 857
Turchia asiatica	34	16 582
Federaz. australiana	33	15 196
Nuova Zelanda	10	4 310
Africa mer. britannica	74	27 900
Africa spagnola	47	23 434
Algeria	7	2 344
Col. brit. n. n. in Africa	9	4 392
Egitto	297	192 055
Marocco	83	33 760
Antille britanniche	9	5 601
Antille olandesi	22	13 494
Argentina	59	30 648
Bolivia	13	7 124
Brasile	78	49 280
Canada	11	6 470
Chill	9	3 250
Colombia	892	420 207
Cuba	5 701	3 043 934
Equatore	18	7 511
Guatemala	126	68 881
Haiti o S. Domingo	29	18 100
Honduras	24	12 645
Messico	423	213 114
Nicaragua	10	4 500
Panama	30	20 331
Perù	13	7 789
Portorico	44	15 269
Salvador	172	87 837
Uruguay	5	2 100
Venezuela	4 959	2 712 916
Punto Franco-Fiume	1	822
Punto Franco-Trieste	202	92 196
Provviste { bast. naz.	5	3 187
di bordo { bast. esteri.	—	—
	61 281	32 405 867
Eritrea	21	9 410
Somalia italiana	51	19 245

Ettolitri
Tripolitania e Ciren.. 605 280 761

	877	309 416
1926	(a) 61 958	32 715 283
1925	45 363	23 739 004
1924	36 363	19 195 196
1923	44 056	22 350 818
1922	34 079	16 840 162

189. — Vermut, in bottiglie di mezzo litro o meno.

107 b) 1.

	Centinaia	Lire
Belgio	2	646
Francia	1	185
Germania	35	15 530
Gran Bretagna	9	4 405
Grecia	3	3 900
Malta	3	1 000
Norvegia	1	395
Paesi Bassi	55	14 670
Svizzera	2	634
Dodecaneso	1	1 050
Filippine	2	1 000
Giappone	17	12 250
India brit. e Ceylon	9	6 000
Indie orient. olandesi	20	11 060
Federaz. australiana	1	900
Africa mer. britannica	16	6 970
Algeria	1	350
Col. brit. n. n. in Africa	27	9 340
Egitto	8	5 141
Antille francesi	2	1 200
Antille olandesi	121	44 012
Brasile	66	52 380
Canada	4	2 160
Colombia	55	23 795
Costarica	1	1 700
Guatemala	8	3 494
Giamaica	4	1 650
Haiti e S. Domingo	512	235 045
Honduras	50	22 460
Nicaragua	43	16 650
Panama	15	8 300
Portorico	32	13 250
Salvador	3	1 700
Stati Uniti	81	49 485
Venezuela	332	138 275
Provviste { bast. naz.	20	15 245
di bordo { bast. esteri.	—	—
	1 562	731 227
Tripolitania e Ciren.	49	28 490
1926	(b) 1 611	759 717
1925	1 969	926 590
1924	3 566	1 101 209
1923	1 221	405 302
1922	948	308 856

190. — Vermut, in bottiglie superiori a mezzo litro, ma non eccedenti il litro.

Albania	47	36 420
Austria	6	3 779
Belgio	10	7 832
Bulgaria	4	3 616
Cecoslovacchia	8	6 050
Danimarca	11	9 200
Finlandia	2	2 097
Francia	147	121 220

(a) Compresi ettolitri 30 709 riesportati a scarico di temporanea importazione di zucchero. —
 (b) Comprese centinaia 588 riesportate a scarico di temporanea importazione di zucchero.

PAESI DI DESTINAZIONE	QUANTITÀ	VALORE	PAESI DI DESTINAZIONE	QUANTITÀ	VALORE
Segue CATEGORIA VIII. — <i>Bevande.</i>					
	Centinaia	Lire		Centinaia	Lire
Germania	137	82 013	Provviste { bast. naz... di bordo { bast. esteri.	316 50	223 025 34 872
Gran Bretagna.....	346	260 593		28 471	22 539 637
Grecia.....	397	210 663	Eritrea.....	146	113 951
Irlanda.....	17	14 263	Somalia italiana.....	89	67 482
Lettonia.....	4	3 496	Tripolitania e Ciren.....	467	322 388
Malta.....	240	173 212		702	503 821
Norvegia.....	1	842		(a) 29 173	23 043 458
Paesi Bassi.....	204	169 457	1926.....	35 744	26 332 852
Portogallo.....	47	33 190	1925.....	26 233	19 662 823
Regno dei S. C. S.....	22	12 980	1924.....	22 467	17 086 814
Romania.....	15	12 450	1923.....	16 967	13 129 524
Russia.....	1	1 583	1922.....	—	—
Spagna.....	43	32 397	191. — Sidro, in fusti.		
Svezia.....	442	341 350	108 a).	Ettolitri	
Svizzera.....	19	6 567	Punto Franco-Trieste	139	24 967
Turchia europea.....	2	1 763		139	24 967
Ungheria.....	1	1 083	1926.....	173	35 140
Aden.....	4	3 259	1925.....	45	8 366
Afganistan.....	4	3 390	1924.....	132	23 050
Cina.....	9.8	72 876	1923.....	—	—
Cipro.....	3	2 590	1922.....	—	—
Colonie francesi in Asia	10	6 750	192. — Sidro, in bottiglie.		
Dodecaneso.....	106	80 902	108 b).	Centinaia	
Filippine.....	70	50 245	1926-1922.	—	—
Giappone.....	398	291 611	193. — Spirito.		
India brit. e Ceylon..	1 789	2 383 611	109.	Ettolitri	
Indie orient. olandesi.	701	5 7 986	Albania.....	1	554
Mesopotamia.....	13	9 135	Austria.....	180	36 400
Palestina.....	30	23 485	Malta.....	1	500
Persia.....	11	9 310	Svizzera.....	74	16 000
Siam.....	103	84 490	Dodecaneso.....	2	3 600
Stab. dello Stretto...	395	328 569	Africa portoghese....	2	1 128
Turchia asiatica.....	96	74 140	Brasile.....	18	9 660
Federaz. australiana..	739	519 617	Punto Franco-Trieste	13	9 180
Nuova Guinea.....	5	4 000	Provviste { bast. naz... di bordo { bast. esteri.	5	4 234
Nuova Zelanda.....	40	27 455		296	81 256
Abissinia.....	32	26 690	Somalia italiana.....	49	25 040
Africa mer. britannica	469	352 161	Tripolitania e Ciren.....	558	223 877
Africa portoghese.....	99	84 320		607	248 917
Africa spagnola.....	66	44 045		903	330 173
Algeria.....	4	3 150	1926.....	2 947	1 272 381
Col. brit. n. n. in Africa.	929	754 524	1925.....	35 465	10 134 912
Col. franco. n. n. in Afr.	103	70 794	1924.....	240	116 711
Congo belga.....	316	258 372	1923.....	72	56 967
Egitto.....	1 143	842 828	1922.....	—	—
Marocco.....	16	11 780	194. — Cognac, in fusti o in damigiane.		
Tunisia.....	7	4 765	110 a) 1.		
Antille britanniche...	173	109 893	Gran Bretagna.....	1	1 450
Antille francesi.....	2	1 800	Egitto.....	4	4 460
Antille olandesi.....	248	168 119		5	5 910
Argentina.....	604	485 285	Tripolitania e Ciren.....	3	2 932
Bermude.....	10	7 290		8	8 842
Bolivia.....	118	105 040	1926.....	13	12 831
Brasile.....	5 442	4 436 860	1925.....	3	4 300
Canada.....	1 165	875 890	1924.....	8	7 725
Chili.....	93	63 933	1923.....	15	27 051
Colombia.....	789	548 510	1922.....	—	—
Costarica.....	223	146 795			
Cuba.....	539	380 582			
Equatore.....	390	228 220			
Guatemala.....	579	447 905			
Guiana olandese.....	4	2 940			
Haiti e S. Domingo...	806	494 375			
Honduras.....	432	329 615			
Messico.....	1 276	1 014 992			
Nicaragua.....	435	306 100			
Panamà.....	447	336 697			
Paraguay.....	19	13 300			
Perù.....	182	147 540			
Portorico.....	54	38 763			
Salvador.....	103	70 370			
Stati Uniti.....	1 612	1 207 957			
Uruguay.....	39	28 400			
Venezuela.....	1 531	1 103 303			
Punto Franco-Trieste.	37	48 915			

(a) Compre centinai 10 239 riesportate a scarico di temporanea importazione di zucchero.

PAESI DI DESTINAZIONE	QUANTITÀ	VALORE	PAESI DI DESTINAZIONE	QUANTITÀ	VALORE
--------------------------	----------	--------	--------------------------	----------	--------

Segue CATEGORIA VIII. — *Bevande.*

195. — Cognac, in bottiglie di mezzo litro
110 a) 2 a. o meno.

	Centinaia	Lire
Francia	11	22 800
Gran Bretagna.....	1	410
Cina	2	960
Brasile	73	24 530
	87	48 700
Somalia italiana	1	570
Tripolitania e Ciren. .	2	1 268
	3	1 838
1926	90	50 538
1925	28	17 134
1924	10	5 640
1923	14	6 075
1922	30	25 025

196. — Cognac, in bottiglie superiori a
110 a) 2 β. mezzo litro, ma non eccedenti il litro.

Francia	30	88 900
Gran Bretagna.....	200	300 470
India brit. e Ceylon..	1	4 896
Federaz. australiana..	16	10 360
Nuova Zelanda.....	1	1 000
Egitto	24	19 636
Brasile	1	1 500
Guatemala.....	1	890
Honduras	1	2 200
Stati Uniti.....	7	25 945
Uruguay	1	1 050
Punto Franco-Fiume.	2	3 360
Punto Franco-Trieste	9	9 250
Provviste { bast. naz. .	37	53 324
di bordo { bast. esteri.	2	8 110
	333	530 891
Eritrea.....	10	17 300
Somalia italiana.....	5	6 190
Tripolitania e Ciren.	35	39 767
	50	63 257
1926	383	594 148
1925	65	34 615
1924	87	129 554
1923	129	169 133
1922	245	331 365

197. — Arac, rum e whisky, in fusti o in
110 a) 1. damigiane.

	Ettolitri	
Estonia.....	5	4 630
Provviste { bast. naz. .	3	4 000
di bordo { bast. esteri.		
	8	8 630
Tripolitania e Ciren. .	1	1 000
1926	9	9 630
1925		
1924	22	23 490
1923	23	40 410
1922	57	55 961

198. — Arac, rum e whisky, in bottiglie
110 a) 2 a. di mezzo litro o meno.

	Centinaia	Lire
Tripolitania e Ciren. .	2	1 310
1926	2	1 310
1925	—	—
1924	2	3 200
1923	2	1 153
1922	1	1 407

199. — Arac, rum e whisky, in bottiglie
110 a) 2 β. superiori a mezzo litro, ma non eccedenti il litro.

Paraguay.....	6	3 300
Provviste { bast. naz. .	5	9 940
di bordo { bast. esteri.	2	3 871
	13	17 111
Eritrea.....	10	9 130
Tripolitania e Ciren. .	4	5 326
	14	14 456
1926	27	31 587
1925	26	22 667
1924	21	28 471
1923	39	51 588
1922	153	143 001

200. — Acquaviti, altre, in fusti o in
110 b) 1. damigiane.

	Ettolitri	
Cecoslovacchia.....	1	1 200
Francia	68	50 076
Gran Bretagna.....	2	2 200
Grecia	3	9 000
Paesi Bassi	1	1 342
Svizzera.....	299	171 058
Dolcecanoso.....	30	34 000
India brit. e Ceylon..	1	284
Egitto.....	3	2 200
Argentina.....	22	15 350
Brasile	8	5 475
Messico	2	1 820
Uruguay	24	12 700
Punto Franco-Trieste	4	4 559
Provviste { bast. naz. .	3	4 200
di bordo { bast. esteri.	—	—
	471	315 464
Eritrea.....	5	2 000
Somalia italiana.....	2	2 310
Tripolitania e Ciren. .	10	8 909
	17	13 219
1926	488	328 683
1925	277	316 933
1924	635	168 694
1923	74	50 352
1922	162	125 454

201. — Acquaviti, altre, in bottiglie di
110 b) 2 a. mezzo litro o meno.

	Centinaia	
Federaz. australiana .	2	1 800
Bolivia.....	1	300

PAESI DI DESTINAZIONE		QUANTITÀ	VALORE	PAESI DI DESTINAZIONE		QUANTITÀ	VALORE
Segue CATEGORIA VIII. — <i>Bevande.</i>							
		Centinaia	Lire			Ettolitri	Lire
Provviste di bordo	{ bast. naz. ... { bast. esteri.	2	3 000	Eritrea	3	3 070	
1926	5	5 100	Somalia italiana	7	5 630		
1925	1	815	Tripolitania e Ciren. . .	2	1 430		
1924	2	3 340					
1923-1922.	—	—			12	10 130	
202. — Acquaviti, altre, in bottiglie superiori a mezzo litro, ma non eccedenti il litro.							
Gran Bretagna	1	483		1926	(a) 473	503 220	
Irlanda	1	828		1925	343	649 399	
Cina	1	576		1924	568	509 457	
Federaz. australiana ..	1	1 200		1923	1 603	1 098 574	
Africa merid. britann.	1	620		1922	323	239 477	
Congo belga	1	600					
Argentina	30	30 000					
Bolivia	2	1 500					
Brasile	60	43 703					
Canada	1	768					
Chili	2	3 715					
Haiti e S. Domingo ..	1	754					
Messico	1	775					
Uruguay	6	6 530					
Provviste di bordo	{ bast. naz. . . { bast. esteri.	1	1 570				
	—	—					
		110	93 712				
Eritrea	11	11 520					
Tripolitania e Ciren.	3	3 396					
		14	14 916				
1926	124	108 628					
1925	46	52 134					
1924	181	233 094					
1923	58	61 174					
1922	58	60 197					
203. — Liquori e altre bevande spiritose, 111 a). dolcificate o aromatizzate, in fusti o in damigiane.							
Austria	2	2 730		Albania	24	23 518	
Belgio	123	79 465		Danimarca	2	1 571	
Cecoslovacchia	9	6 500		Germania	1	510	
Francia	138	195 621		Gran Bretagna	29	19 403	
Germania	5	4 870		Grecia	2	3 599	
Gran Bretagna	17	14 611		Regno dei S. C. S.	6	4 130	
Svizzera	7	7 869		Spagna	1	3 302	
Turchia europea	2	1 430		Svezia	5	4 000	
Ungheria	1	2 009		Cina	1	1 690	
Cina	2	2 648		Dodecaneso	27	24 150	
Egitto	1	700		Giappone	4	2 500	
Argentina	8	28 540		India brit. e Ceylon ..	3	1 630	
Brasile	26	17 770		Indie orient. olandesi.	2	700	
Canada	44	20 132		Mesopotamia	5	3 500	
Colombia	9	3 698		Palestina	3	2 740	
Cuba	1	3 100		Turchia asiatica	1	1 675	
Messico	6	2 575		Federaz. australiana ..	21	11 444	
Salvador	2	921		Africa mer. britannica.	2	2 990	
Stati Uniti	5	52 800		Africa spagnola	1	2 000	
Uruguay	1	400		Col. brit. n. n. in Africa	1	505	
Venezuela	44	40 000		Congo belga	1	600	
Provviste di bordo	{ bast. naz. . . { bast. esteri.	5	2 883	Egitto	146	67 567	
	3	1 818		Antille britanniche ..	1	600	
	461	493 090		Argentina	108	93 200	
				Bolivia	5	4 090	
				Brasile	295	142 725	
				Canada	78	28 465	
				Colombia	44	35 030	
				Equatore	5	2 340	
				Haiti e S. Domingo ..	1	600	
				Honduras	1	986	
				Messico	6	4 657	
				Nicaragua	3	2 020	
				Perù	29	16 915	
				Stati Uniti	9 602	4 097 450	
				Uruguay	3	2 300	
				Venezuela	7	8 600	
				Punto Franco-Trieste.	1	1 380	
				Provviste di bordo	{ bast. naz. . . { bast. esteri.	5	3 280
					—	—	
					10 485	4 627 758	
				Tripolitania e Ciren.	26	15 515	
				1926	(b) 10 511	4 643 273	
				1925	5 969	2 639 663	
				1924	8 163	3 773 821	
				1923	7 897	3 667 853	
				1922	6 307	3 177 457	

(a) Compresi ettolitri 78 riesportati a scarico di temporanea importazione di zucchero. — (b) Compresi 12 centinaia riesportate a scarico di temporanea importazione di zucchero.

PAESI DI DESTINAZIONE	QUANTITÀ	VALORE	PAESI DI DESTINAZIONE	QUANTITÀ	VALORE
--------------------------	----------	--------	--------------------------	----------	--------

CAT. IX. — Sale e tabacchi.

208. — Sale marino e salgemma.

	Tonnellate	Lire
Austria.....	5	4 420
Cecoslovacchia.....	4	2 945
Danimarca.....	1 850	74 000
Finlandia.....	2 000	100 000
Francia.....	1	240
Germania.....	2 000	80 000
Norvegia.....	68 038	2 770 348
Paesi Bassi.....	5 700	236 700
Polonia.....	1	1 455
Regno dei S. C. S.....	1 901	87 602
Svezia.....	16 898	678 920
Cipro.....	3	450
Algeria.....	2 970	177 260
Col. franc. n. n. in Afr.	1 371	71 421
Canada.....	1 800	72 750
S. Pierre e Miquelon.....	1 500	60 000
Punto Franco-Trieste.....	7	6 297
Provviste (bast. naz... di bordo (bast. esteri.	159 19	63 441 6 685
	106 227	4 494 934
Tripolitania e Ciren...	1	180
	106 228	4 495 114
1926.....	130 544	5 275 999
1924.....	156 146	6 229 285
1923.....	114 114	5 416 507
1922.....	101 391	4 131 554

209. — Tabacchi greggi, in foglie.

115 a) 1.

	Quintali	Lire
Austria.....	3	1 200
Belgio.....	79	95 140
Cecoslovacchia.....	450	457 702
Germania.....	1 520	1 980 517
Gran Bretagna.....	1	1 500
Malta.....	3	3 220
Paesi Bassi.....	1 541	3 872 125
Polonia.....	18 457	19 885 965
Svizzera.....	2 660	2 533 142
Ungheria.....	501	1 001 000
Dodecaneso.....	229	230 000
Egitto.....	5	4 815
Argentina.....	299	498 000
Stati Uniti.....	42	116 945
Punto Franco-Trieste.....	234	344 160
	26 024	31 025 431
Tripolitania e Ciren...	5 713	4 225 009
	31 737	35 250 440
1926.....	31 659	29 094 470
1924.....	11 476	7 451 637
1923.....	3 942	2 915 755
1922.....	2	5 800

210. — Tabacchi greggi, in costole di foglie.

115 a) 2.

	Quintali	Lire
Svizzera.....	164	28 707
	164	28 707
1926.....	—	—
1925.....	—	—
1924.....	5	3 264
1923-1922.....	—	—

211. — Tabacchi greggi, altri e succedanei
115 a) 3. del tabacco.

	Quintali	Lire
Tripolitania e Ciren...	11	7 233
	11	7 233
1926.....	1 471	1 471 466
1925.....	3 729	372 442
1924.....	1 460	500 043
1923.....	2	4 000
1922.....	—	—

212. — Tabacchi lavorati: sigarette.

115 b) 1.

	Chilogrammi	Lire
Francia.....	14 013	1 879 277
Gran Bretagna.....	547	20 114
Spagna.....	20	2 740
Cina.....	250	16 250
Dodecaneso.....	7 163	205 572
Federaz. australiana.....	772	34 845
Egitto.....	747	34 761
Marocco.....	350	21 076
Argentina.....	18 770	518 940
Perù.....	250	15 000
Stati Uniti.....	763	46 947
Uruguay.....	300	25 000
Provviste (bast. naz... di bordo (bast. esteri.	6 432 167	844 374 17 364
	45 544	3 682 764
Eritrea.....	4 190	141 858
Somalia italiana.....	2 901	92 920
Tripolitania e Ciren.....	12 509	567 376
	19 599	802 154
1926.....	65 143	4 484 918
1925.....	166 843	4 186 477
1924.....	75 512	3 123 754
1923.....	116 406	4 190 965
1922.....	117 579	3 798 365

213. — Tabacchi lavorati: sigari Manilla,
115 b) 2. Avana, uso Avana e altri
sigari di qualità superiore.

	Quintali	Lire
Francia.....	11	1 650
Egitto.....	50	3 270
Stati Uniti.....	40	8 000
Provviste (bast. naz... di bordo (bast. esteri.	191	35 556
	292	48 476
Eritrea.....	15	2 035
Tripolitania e Ciren.....	174	15 687
	189	17 722
1926.....	481	66 198
1925.....	316	122 601
1924.....	753	81 802
1923.....	419	44 284
1922.....	72	15 130

214. — Tabacchi lavorati: sigari comuni.

115 b) 3.

	Quintali	Lire
Francia.....	38	3 210
Gran Bretagna.....	4 093	265 871
Paesi Bassi.....	300	13 800
Svizzera.....	17	985
Cina.....	100	5 000
Dodecaneso.....	1 580	67 992

PAESI DI DESTINAZIONE	QUANTITÀ	VALORE	PAESI DI DESTINAZIONE	QUANTITÀ	VALORE
--------------------------	----------	--------	--------------------------	----------	--------

Segue CATEGORIA X. — *Semi e frutti, oleosi, e loro residui.*

223. — Semi oleosi, di palma (palmisti),
117 d). di stillingia e altri per la pro-
duzione di grassi.

	Quintali	Lire
Gran Bretagna.....	5	9 550
1926.....	5	9 550
1925.....	1	1 035
1924.....	3	2 040
1923.....	—	—
1922.....	2	1 947

224. — Semi oleosi, di lino.
117 e).

	Quintali	Lire
Austria.....	7	2 140
Danimarca.....	10	3 165
Francia.....	6	3 595
Germania.....	78	24 100
Gran Bretagna.....	7	2 860
Malta.....	7	3 000
Svizzera.....	1	230
Punto Franco-Trieste	31	5 078
Provviste bast. naz... di bordo bast. esteri.	4	2 700
	151	46 868
Tripolitania e Ciren.	22	6 670
1926.....	173	53 538
1925.....	428	135 629
1924.....	143	43 732
1923.....	834	115 959
1922.....	406	127 595

225. — Semi oleosi, di ricino.
117 f).

	Quintali	Lire
Francia.....	2	9 0
Gran Bretagna.....	1	360
Argentina.....	1	400
	4	1 700
Tripolitania e Ciren.	43	32 700
1926.....	47	34 400
1925.....	4	2 660
1924.....	30	10 467
1923.....	10	2 813
1922.....	—	—

226. — Semi oleosi, di senapa.
117 g).

	Quintali	Lire
Austria.....	2 9	75 830
Belgio.....	2 514	918 375
Cecoslovacchia.....	21	9 300
Danimarca.....	213	90 900
Danzica.....	28	7 365
Francia.....	1 349	517 525
Germania.....	14 707	6 141 668
Gran Bretagna.....	28	14 921
Paesi Bassi.....	6 342	2 518 902
Portogallo.....	20	9 500
Regno dei S. C. S.....	26	10 546
Spagna.....	211	80 755
Svezia.....	94	45 612
Svizzera.....	659	304 050
Federaz. australiana..	49	20 030
Argentina.....	103	52 000
Canada.....	98	29 400
Stati Uniti.....	1 843	812 890
Punto Franco-Trieste	38	22 675

Provviste di bordo	Quintali		Lire	
	bast. naz... bast. esteri.	10	—	3 000
	1926.....	28 562	11 685 124	
	1925.....	36 929	17 340 548	
	1924.....	25 355	9 582 854	
	1923.....	14 665	3 963 276	
	1922.....	32 613	7 050 634	

227. — Semi oleosi, di sesamo.
117 h).

	Quintali	Lire
Gran Bretagna.....	2	510
Svizzera.....	1	260
Stati Uniti.....	6	3 180
	9	3 980
1926.....	9	3 980
1925.....	25	9 495
1924.....	52	18 942
1923.....	193	31 002
1922.....	843	393 951

228. — Semi oleosi, non nominati.
117 i).

	Quintali	Lire
Albania.....	13	2 900
Austria.....	1	500
Cecoslovacchia.....	2	600
Danimarca.....	14	1 500
Francia.....	16	4 600
Germania.....	174	105 610
Gran Bretagna.....	144	89 960
Malta.....	13 085	930 479
Paesi Bassi.....	1	150
Regno del S. C. S.....	1	300
Romania.....	20	23 300
Svizzera.....	7	2 000
Chill.....	2	7 556
Stati Uniti.....	32	4 700
Punto Franco-Trieste	2	425
	13 514	1 144 550
Eritrea.....	5	3 000
Tripolitania e Ciren..	8	2 230
	13	5 230
1926.....	13 527	1 149 810
1925.....	19 316	2 477 423
1924.....	14 611	845 047
1923.....	8 975	620 133
1922.....	10 704	301 526

220-228. — RIASSUNTO. — Semi oleosi.
117.

	Quintali	Lire
Albania.....	103	36 395
Austria.....	683	153 125
Belgio.....	2 514	9 375
Bulgaria.....	57	56 200
Cecoslovacchia.....	27	11 500
Danimarca.....	237	95 585
Danzica.....	28	7 365
Francia.....	1 422	586 710
Germania.....	14 965	6 273 464
Gran Bretagna.....	197	120 801
Grecia.....	5	3 900
Malta.....	13 162	906 681
Paesi Bassi.....	6 343	2 519 052
Portogallo.....	20	9 500
Regno dei S. C. S.....	56	19 623
Romania.....	20	23 300
Spagna.....	215	90 385

PAESI DI DESTINAZIONE	QUANTITÀ	VALORE	PAESI DI DESTINAZIONE	QUANTITÀ	VALORE
Segue CATEGORIA X. — <i>Semi e frutti, oleosi, e loro residui.</i>					
Quintali Lire			233. — Panelli di semi oleosi e di altre 122. materie oleose.		
Svezia.....	94	45 612	Austria.....	8 537	1 003 484
Svizzera.....	1 215	390 861	Belgio.....	1 967	147 000
Ungheria.....	3	1 230	Cecoslovacchia.....	98 278	9 544 720
Federaz. australiana.....	49	20 000	Finlandia.....	8 210	836 000
Argentina.....	104	52 400	Francia.....	22 962	2 205 293
Canada.....	122	46 319	Germania.....	116 576	11 505 782
Chili.....	5	8 356	Gran Bretagna.....	55 116	5 329 399
Stati Uniti.....	1 881	820 680	Norvegia.....	10 197	1 044 700
Punto Franco-Trieste.....	76	30 485	Polonia.....	150	9 375
Provviste bast. naz.	14	5 700	Regno dei S. C. S.....	550	50 545
di bordo (bast. esteri.)	—	—	Svezia.....	54 077	5 541 900
	48 567	13 233 537	Svizzera.....	239 302	25 440 088
			Ungheria.....	300	36 600
Eritrea.....	5	3 020	Dodecaneso.....	10	1 500
Tripolitania e Ciren..	252	77 220	India brit. e Ceylon..	129	14 000
	257	80 290	Punto Franco-Trieste	22 352	2 267 015
				Quintali	Lire
1926.....	43 824	13 813 737	Austria.....	8 537	1 003 484
1925.....	57 219	20 242 273	Belgio.....	1 967	147 000
1924.....	40 893	11 060 462	Cecoslovacchia.....	98 278	9 544 720
1923.....	25 163	4 904 212	Finlandia.....	8 210	836 000
1922.....	50 312	9 376 916	Francia.....	22 962	2 205 293

229. — Olive fresche.
118.

	Quintali	Lire
Malta.....	23	7 195
Tripolitania e Ciren..	18	3 212
	41	10 407
1926.....	41	10 407
1925.....	246	51 685
1924.....	445	79 945
1923.....	43	10 465
1922.....	502	112 086

230. — Copra.
119.

	Quintali	Lire
Austria.....	17	4 311
Germania.....	1	200
Gran Bretagna.....	2	455
Paesi Bassi.....	1	320
Svizzera.....	5	1 040
Punto Franco-Trieste.....	7	1 500
	33	7 826
1926.....	33	7 826
1925.....	71	14 210
1924.....	—	—
1923.....	26	9 362
1922.....	—	—

231. — Frutti oleosi, non nominati.
120.

	Quintali	Lire
1926.....	—	—
1925.....	39	11 400
1924.....	—	—
1923.....	15	5 290
1922.....	—	—

232. — Farine di semi oleosi, non nominate.
121.

	Quintali	Lire
Cecoslovacchia.....	2	1 490
Malta.....	1	328
Svizzera.....	2	1 550
	5	3 368
1926.....	5	3 368
1925.....	11	6 255
1924.....	14	3 755
1923.....	528	48 521
1922.....	9	4 371

234. — Sansa di olive.
123.

	Tonnellate	Lire
Francia.....	527	149 475
Germania.....	1	120
Punto Franco-Trieste	31	16 160
	559	165 755
1926.....	559	165 755
1925.....	1 373	237 715
1924.....	2 213	572 110
1923.....	436	217 595
1922.....	158	81 171

**CAT. XI. — Oli e grassi, animali
e vegetali, e cere.****235. — Oli di pesce, di altri animali ma-
124 a) 1. rini e di fegato di pesce, in bot-
tiglie o altri recipienti di
capacità non superiore a 5
litri.**

	Quintali	Lire
Spagna.....	1	827
Palestina.....	2	3 000
Brasile.....	1	950
Messico.....	1	1 875
	5	6 652
Somalia italiana.....	1	1 540
	6	8 192
1926.....	6	8 192
1925.....	22	22 849
1924.....	13	15 728
1923.....	8	14 243
1922.....	8	9 534

**236. — Oli di pesce, di altri animali ma-
124 a) 2. rini e di fegato di pesce, in
altri recipienti.**

	Quintali	Lire
Albania.....	15	15 244
Austria.....	2	948
Francia.....	12	7 800

Segue CATEGORIA XI. — *Oli e grassi, animali e vegetali, e cere.*

PAESI DI DESTINAZIONE	QUANTITÀ	VALORE	PAESI DI DESTINAZIONE	QUANTITÀ	VALORE
Segue CATEGORIA XI. — <i>Oli e grassi, animali e vegetali, e cere.</i>					
	Quintali	Lire		Quintali	Lire
Malta.....	5	3 620	Provviste (bast. naz... di bordo (bast. esteri.	26 2	19 552 1 250
Regno del S. C. S.....	9	5 364			
Cipro.....	1	1 000	1926..... (b)	872	684 812
India brit. e Ceylon.....	14	9 740	1925.....	850	493 823
Palestina.....	3	3 960	1924.....	1 069	567 706
Argentina.....	271	135 505	1923.....	1 374	732 225
Bolivia.....	2	1 520	1922.....	27	15 062
Chili.....	5	6 275			
Colombia.....	1	1 040	241. — Oli vegetali (esclusi gli oli con- 125 c). creti), di cotone.		
Costarica.....	1	1 100	Provviste (bast. naz... di bordo (bast. esteri.	5 —	5 130
Perù.....	1	650			
Punto Franco-Trieste.....	4	2 090	1926.....	5	5 130
			1925.....	8	6 139
Provviste (bast. naz... di bordo (bast. esteri.	3 1	1 260 483	1924.....	1	3 680
	350	197 597	1923.....	3	2 900
			1922.....	145	24 066
Somalia italiana.....	1	1 050	242. — Oli vegetali (esclusi gli oli con- 125 d) 1. creti), di lino, crudo.		
Tripolitania e Ciren.....	12	9 495	Malta.....	1	545
	13	10 545	Regno del S. C. S.....	258	160 728
			Col. brit. n. n. in Africa.....	2	1 350
1926.....	363	208 142	Punto Franco-Trieste.....	14	12 472
1925.....	302	165 585	Provviste (bast. naz... di bordo (bast. esteri.	51 1	30 026 625
1924.....	339	163 257			
1923.....	66	35 721	Tripolitania e Ciren.....	327 21	205 746 14 320
1922.....	80	53 343			
237. — Oli di lardo, di piedi e di sevo. 124 b).			1926..... (c)	348	220 066
Germania.....	2	2 000	1925.....	439	295 779
Paesi Bassi.....	3	3 720	1924.....	105	56 953
Svizzera.....	2	1 098	1923.....	177	83 085
			1922.....	197	94 149
1926.....	7	6 818	243. — Oli vegetali (esclusi gli oli con- 125 d) 2. creti), di lino, cotto.		
1925.....	8	3 243	Albania.....	6	4 545
1924.....	—	—	Belgio.....	3	2 490
1923.....	2	2 449	Portogallo.....	2	800
1922.....	4	2 800	Regno del S. C. S.....	39	25 920
			Spagna.....	3	1 800
238. — Oli animali, altri. 124 c).			Svizzera.....	9	5 470
Grecia.....	45	42 750	Aden.....	2	1 600
			Dodecaneso.....	6	3 930
1926.....	45	42 750	Col. franc. n. n. in Afr.....	8	4 500
1925-1922.....	—	—	Perù.....	2	1 408
			Stati Uniti.....	4	1 700
239. — Oli vegetali (esclusi gli oli con- 125 a). creti), di arachide.			Punto Franco-Trieste.....	65	41 348
Albania.....	2	1 724	Provviste (bast. naz... di bordo (bast. esteri.	656 25	408 596 16 064
Austria.....	44	29 500		830	520 081
Regno del S. C. S.....	73	54 981	Eritrea.....	76	51 968
Svizzera.....	2	1 387	Somalia italiana.....	27	16 970
Ungheria.....	155	103 500	Tripolitania e Ciren.....	533	321 440
Punto Franco-Trieste.....	204	101 604			
				636	390 378
1926..... (a)	490	292 696	1926.....	1 466	910 450
1925.....	475	257 137	1925.....	1 650	1 033 406
1924.....	13	6 012	1924.....	1 127	649 054
1923.....	132	62 298	1923.....	907	490 464
1922.....	114	41 932	1922.....	690	412 571
240. — Oli vegetali (esclusi gli oli con- 125 b). creti), di colza e di ravizzone.					
Punto Franco-Fiume.....	32	16 000			
Punto Franco-Trieste.....	812	647 510			

(a) Compresi quintali 287 riesportati a scarico di temporanea importazione di semi di arachide. —

(b) Compresi quintali 812 riesportati a scarico di temporanea importazione di semi di colza. — (c) Compresi quintali 160 riesportati a scarico di temporanea importazione di semi di lino

PAESI DI DESTINAZIONE		QUANTITÀ	VALORE	PAESI DI DESTINAZIONE		QUANTITÀ	VALORE
Segue CATEGORIA XI. — Oli e grassi, animali e vegetali, e cere.							
244. — Oli vegetali (esclusi gli oli concre-						Quintali	Lire
125 e). ti, di oliva, lavato o al solfuro.							
	Quintali		Lire				
Albania	648		304 550	Congo belga.....	100		88 900
Austria.....	1 808		892 677	Egitto.....	276		308 873
Belgio.....	768		325 669	Liberia.....	1		800
Cecoslovacchia.....	2 327		1 101 194	Marocco.....	1		750
Danimarca.....	52		24 100	Tunisia.....	15		14 570
Francia.....	5 208		2 450 984	Argentina.....	28 859		28 541 424
Germania.....	7 685		3 687 567	Bolivia.....	22		21 700
Gran Bretagna.....	102		45 156	Brasile.....	4 037		3 980 773
Norvegia.....	14		7 103	Canada.....	677		629 874
Paesi Bassi.....	3 314		1 585 882	Chill.....	1 438		1 348 285
Polonia.....	543		249 362	Colombia.....	30		42 796
Regno dei S. C. S.....	1 103		499 179	Equatore.....	4		5 400
Romania.....	102		48 468	Guatemala.....	11		11 300
Svizzera.....	5 155		2 394 301	Honduras.....	2		2 200
Ungheria.....	193		89 120	Messico.....	3		3 440
Palestina.....	1 805		1 004 819	Panamà.....	5		4 880
Federaz. australiana.....	252		117 802	Paraguay.....	7		6 800
Egitto.....	5 263		2 519 654	Perù.....	490		408 977
Argentina.....	5		3 400	Salvador.....	12		13 085
Brasile.....	232		119 887	Stati Uniti.....	49 975		52 239 909
Stati Uniti.....	101 098		4 086 595	Uruguay.....	1		1 140 130
Punto Franco-Fiume.....	1		750	Venezuela.....	56		52 674
Punto Franco-Trieste.....	134		65 953	Punto Franco-Fiume.....	3		2 310
				Punto Franco-Trieste.....	102		19 962
				Provviste (bast. naz... di bordo) (bast. esteri.....	1 118 55		1 092 021 53 555
	137 807		62 627 172		95 606		97 061 998
Tripolitania e Ciren.....	1 210		531 781				
				Eritrea.....	574		658 376
1926.....	139 617		63 158 953	Somalia italiana.....	184		198 995
1925.....	205 022		89 816 259	Tripolitania e Ciren.....	690		746 277
1924.....	166 961		69 140 471				
1923.....	163 370		56 393 288		1 448		1 602 648
1922.....	123 634		39 229 815				
				1926.....	97 054		98 684 646
245. — Oli vegetali (esclusi gli oli con-				1925.....	225 446		203 004 496
125 e). creti), di oliva, altro.				1924.....	258 250		204 777 865
				1923.....	279 467		191 057 662
				1922.....	60 415		48 790 848
Albania.....	38		40 693	246. — Oli vegetali (esclusi gli oli con-			
Austria.....	418		423 213	125 f). creti), di ricino.			
Belgio.....	10		11 832	Albania.....	13		14 667
Bulgaria.....	12		11 180	Austria.....	801		879 193
Cecoslovacchia.....	54		54 903	Belgio.....	6		2 100
Danimarca.....	1		1 624	Cecoslovacchia.....	14		11 225
Francia.....	662		735 360	Danimarca.....	75		60 801
Germania.....	847		993 130	Francia.....	7		7 982
Gran Bretagna.....	1 167		1 145 581	Germania.....	12		16 990
Grecia.....	22		20 816	Gran Bretagna.....	229		166 984
Malta.....	44		48 378	Grecia.....	20		23 823
Norvegia.....	1		800	Malta.....	2		2 845
Paesi Bassi.....	18		20 343	Norvegia.....	16		10 881
Polonia.....	1		722	Regno dei S. C. S.....	118		121 489
Portogallo.....	2		1 800	Romania.....	2		9 300
Regno dei S. C. S.....	220		240 515	Spagna.....	33		26 185
Romania.....	445		414 803	Svizzera.....	89		120 124
Russia.....	2		1 889	Turchia europea.....	24		28 005
Svezia.....	6		6 818	Ungheria.....	206		196 300
Svizzera.....	2 393		1 867 262	Cina.....	6		5 925
Turchia europea.....	6		6 780	Cipro.....	3		4 326
Ucraina.....	3		3 500	Dodecaneso.....	2		1 700
Ungheria.....	68		83 407	Georgia.....	5		10 655
Aden.....	11		12 650	Mesopotamia.....	72		65 090
Cina.....	15		15 340	Turchia asiatica.....	2		2 705
Dodecaneso.....	3		3 520	Federaz. australiana.....	5		3 500
Giappone.....	1		730	Egitto.....	37		51 532
India brit. e Ceylon.....	42		50 410	Brasile.....	1		1 260
Indie orient. olandesi.....	6		6 065	Canada.....	15		15 560
Mesopotamia.....	9		8 100	Chill.....	10		12 030
Stab. dello Stretto.....	2		2 200	Colombia.....	89		84 675
Federaz. australiana.....	550		569 052	Costarica.....	1		880
Nuova Zelanda.....	42		46 024	Equatore.....	9		7 960
Africa mer. britannica.....	11		10 650	Messico.....	5		5 490
Africa portoghese.....	13		13 000				
Col. brit. n. n. in Africa.....	38		51 140				
Col. franco. n. n. in Afr.....	2		4 380				

Anno 1926. — *Analisi del Commercio speciale di Esportazione.* — Segue TAVOLA XI.

PAESI DI DESTINAZIONE	QUANTITÀ	VALORE	PAESI DI DESTINAZIONE	QUANTITÀ	VALORE
--------------------------	----------	--------	--------------------------	----------	--------

Segue CATEGORIA XI. — *Oli e grassi, animali e vegetali, e cere.*

	Quintali	Lire
Panama	1	1 230
Perù	24	26 330
Salvador	10	9 500
Stati Uniti	4	6 080
Uruguay	11	7 556
Venezuela	4	3 320
Punto Franco-Trieste.	4	2 005
	1 987	2 022 203
Eritrea.....	25	21 385
Somalia italiana.....	9	13 000
Tripolitania e Ciren.	27	36 736
	61	71 121
1926.....	2 048	2 093 324
1925.....	3 076	4 596 011
1924.....	2 227	3 700 287
1923.....	1 699	2 752 704
1922.....	1 038	1 756 445

247. — *Oli vegetali (esclusi gli oli con-*
creti), di sesamo.

Austria.....	1 080	678 050
Germania.....	82	31 200
Regno del S. C. S.....	2	1 450
Ungheria.....	19	13 000
Stati Uniti.....	298	162 350
Punto Franco-Trieste.	1 342	763 909
Provviste (bast. naz... di bordo (bast. esteri.	3	2 340
	2 826	1 652 299
Eritrea.....	2	1 800
1926.....	(a) 2 828	1 654 099
1925.....	1 911	1 139 443
1924.....	863	518 798
1923.....	6 590	3 445 926
1922.....	169	85 117

248. — *Oli vegetali (esclusi gli oli con-*
creti), non nominati.

Albania.....	8	4 568
Austria.....	508	447 562
Cecoslovacchia.....	4	3 560
Danimarca.....	1	808
Francia.....	(b) 2 066	417 681
Germania.....	26	47 670
Gran Bretagna.....	1	508
Malta.....	1	2 775
Regno del S. C. S.....	17	22 250
Spagna.....	1	1 700
Svizzera.....	45	31 750
Ungheria.....	1	860
India brit. e Ceylon ..	2	3 100
Egitto.....	141	100 150
Tunisia.....	1	2 005
Argentina.....	6	7 300
Brasile.....	1	3 200
Colombia.....	2	7 580
Perù.....	9	38 055
Salvador.....	1	2 700
Stati Uniti.....	16	21 674
Uruguay.....	2	8 912
Punto Franco-Trieste.	21	56 371

	Quintali	Lire
Provviste (bast. naz... di bordo (bast. esteri.	35	39 295
	6	4 138
	2 922	1 274 672
Tripolitania e Ciren...	1	776
1926.....	2 923	1 275 448
1925.....	3 801	1 618 246
1924.....	6 593	4 046 804
1923.....	806	911 543
1922.....	420	517 312

249. — *Oli ossidati e soffiati, di qualsiasi*
specie.

Punto Franco-Trieste.	1 6	99 000
Provviste (bast. naz... di bordo (bast. esteri.	9	4 663
	185	103 663
Eritrea.....	4	2 000
Tripolitania e Ciren...	5	2 800
	9	4 800
1926.....	194	108 463
1925.....	166	90 506
1924.....	954	307 450
1923.....	1 674	700 460
1922.....	2 159	1 102 592

250. — *Sevo animale, alimentare.*
127 a).

Austria.....	3	2 430
Paesi Bassi.....	100	60 700
Provviste (bast. naz... di bordo (bast. esteri.	1	456
	104	63 586
Tripolitania e Ciren...	2	1 000
1926.....	106	64 586
1925.....	—	—
1924.....	161	49 272
1923.....	514	224 710
1922.....	179	102 270

251. — *Sevo animale, altro, anche colato*
127 b). o pressato.

Albania.....	28	17 768
Austria.....	20	6 180
Cecoslovacchia.....	64	25 000
Gran Bretagna.....	10	6 077
Regno del S. C. S.....	685	367 916
Dodecaneso.....	1	330
Punto Franco-Flume.....	1	600
Punto Franco-Trieste.	33	18 206
Provviste (bast. naz... di bordo (bast. esteri.	9	5 119
	851	447 196
Somalia italiana.....	7	3 390
Tripolitania e Ciren...	8	4 000
	15	7 390
1926.....	886	454 586
1925.....	2 428	1 337 281
1924.....	2 037	807 817
1923.....	1 712	715 503
1922.....	722	322 955

(a) Compresi quintali 2 637 r.e portati a scarico di temporanea importazione di semi di sesamo.
(b) Compresi quintali 1 369 di terre oleate.

PAESI DI DESTINAZIONE			QUANTITÀ	VALORE	PAESI DI DESTINAZIONE			QUANTITÀ	VALORE
Segue CATEGORIA XI. — Oli e grassi, animali e vegetali, e cere.									
252. — Oleomargarina.					255. — Burro artificiale.				
128.					181.				
			Quintali	Lire				Quintali	Lire
Germania			47	25 482	Malta		5	2 292	
Punto Franco-Trieste.			11	6 413	Regno del S. C. S....		8	5 520	
1926.....			58	31 895	Svizzera.....		25	23 630	
1925.....			3	2 506	Ungheria.....		14	13 180	
1924.....			100	52 776	Egitto.....		86	61 695	
1923.....			—	—	Tunisia.....		1	1 200	
1922.....			1	300	Punto Franco-Trieste.		6	2 700	
253. — Grasso di maiale (strutto).					Provviste { bast. naz... di bordo { bast. esteri.				
129.					150				
Albania			1	1 187	Eritrea.....		49	49 000	
Austria.....			3 814	3 277 625	Tripolitania e Ciren..		32	25 851	
Belgio.....			1	660	1926.....		231	189 818	
Cecoslovacchia.....			378	387 000	1925.....		173	147 594	
Francia.....			4 009	3 117 969	1924.....		295	220 436	
Germania.....			1 783	1 253 000	1923.....		206	145 447	
Gran Bretagna.....			223	173 000	1922.....		118	95 706	
Lussemburgo.....			9	8 200	256. — Dégras, anche artificiale, non con-				
Malta.....			2	1 477	132. tenente oli minerali, nè vase-				
Paesi Bassi.....			1	840	lina.				
Regno del S. C. S....			10	8 700	Africa portoghese.....		1	1 805	
Svizzera.....			387	323 293	Argentina.....		400	209 611	
Ungheria.....			1	675	Brasile.....		36	16 860	
Cipro.....			1	1 000	Stati Uniti.....		1	240	
Africa portoghese.....			2	3 000	Tripolitania e Ciren... 438 228 516				
Brasile.....			1	750	1926..... 442 229 666				
Venezuela.....			2	1 200	1925..... 403 297 892				
Punto Franco-Fiume.			13	12 538	1924..... 41 18 178				
Punto Franco-Trieste.			139	119 596	1923..... 83 32 900				
Provviste { bast. naz... di bordo { bast. esteri.			278	236 350	1922..... 24 13 000				
			16	14 790	257. — Burro di cacao.				
			11 021	8 923 650	133.				
Eritrea.....			3	2 450	Paesi Bassi.....		5	11 007	
Somalia italiana.....			52	52 600	Egitto.....		1	1 540	
			55	55 050	Bolivia.....		1	1 510	
1926.....			11 076	8 978 700	Chile.....		2	7 490	
1925.....			2 351	2 124 384	Cuba.....		1	4 300	
1924.....			3 399	2 328 898	Perù.....		2	4 800	
1923.....			4 211	2 932 713	Tripolitania e Ciren... 12 30 647				
1922.....			3 440	2 442 426	1926..... 13 32 491				
254. — Lardo.					1925..... 20 34 911				
130.					1924..... 416 471 628				
Austria.....			129	117 878	1923..... 13 34 265				
Belgio.....			3	3 272	1922..... 9 11 692				
Cecoslovacchia.....			590	567 600	258. — Olio di cocco, di illipè e di palmisti,				
Francia.....			12 460	10 115 198	134 a). depurati per uso alimentare.				
Germania.....			4 879	4 175 770	Albania.....		10	9 020	
Gran Bretagna.....			73	67 534	1926.....		10	9 020	
Grecia.....			2	2 084	1925.....		371	205 322	
Lussemburgo.....			58	48 780	1924.....		9	5 455	
Paesi Bassi.....			1 281	1 139 270	1923.....		12	5 855	
Svizzera.....			1 643	1 296 499	1922.....		2	1 400	
Turchia europea.....			1	1 200	259. — Olio di cocco, di illipè e di palmisti,				
Africa spagnola.....			1	980	134 a). depurati per uso alimentare.				
Brasile.....			11	11 900	Albania.....		10	9 020	
Punto Franco-Fiume.			1	850	1926.....		10	9 020	
Punto Franco-Trieste.			16	15 272	1925.....		371	205 322	
Provviste { bast. naz... di bordo { bast. esteri.			185	172 834	1924.....		9	5 455	
			4	5 034	1923.....		12	5 855	
			21 337	17 741 955	1922.....		2	1 400	
Tripolitania e Ciren.			48	46 923	260. — Olio di cocco, di illipè e di palmisti,				
1926.....			21 385	17 788 878	134 a). depurati per uso alimentare.				
1925.....			286	307 173	Albania.....		10	9 020	
1924.....			685	542 861	1926.....		10	9 020	
1923.....			2 361	2 326 127	1925.....		371	205 322	
1922.....			12 928	8 733 892	1924.....		9	5 455	

PAESI DI DESTINAZIONE	QUANTITÀ	VALORE	PAESI DI DESTINAZIONE	QUANTITÀ	VALORE
--------------------------	----------	--------	--------------------------	----------	--------

Segue CATEGORIA XI. — *Oli e grassi, animali e vegetali, e cere.***268. — Cera di api, bianca, non lavorata.**139 a) 1^a.

	Quintali	Lire
Cecoslovacchia.....	32	75 660
Francia.....	39	74 000
Grecia.....	19	40 000
Malta.....	1	2 230
Svizzera.....	35	73 800
Stati Uniti.....	20	42 312
1926.....	148	308 032
1925.....	221	193 740
1924.....	19	17 636
1923.....	127	54 263
1922.....	67	38 900

**269. — Cera di api, bianca, lavorata, e-
139 a) 1^b. escluse le candele.**

	Quintali	Lire
Cecoslovacchia.....	2	4 650
Gran Bretagna.....	7	23 530
1926.....	9	28 150
1925.....	2	7 600
1924.....	14	199 180
1923.....	9	9 650
1922.....	4	17 472

270. — Cera di api, altra, non lavorata.139 a) 2^a.

	Quintali	Lire
Austria.....	22	30 570
Belgio.....	28	47 800
Cecoslovacchia.....	12	20 150
Danimarca.....	8	18 520
Francia.....	46	102 980
Germania.....	5	12 000
Gran Bretagna.....	11	22 200
Paesi Bassi.....	20	41 000
Svizzera.....	10	24 300
Ungheria.....	6	10 200
Stati Uniti.....	281	554 400
Punto Franco-Trieste.....	16	23 400
1926.....	465	914 020
1925.....	375	554 102
1924.....	231	243 180
1923.....	245	226 686
1922.....	290	255 375

**271. — Cera di api, altra, lavorata, e-
139 a) 2^b. escluse le candele.**

	Quintali	Lire
Cecoslovacchia.....	6	15 136
Germania.....	4	5 800
Gran Bretagna.....	2	8 200
Malta.....	2	1 400
Chill.....	3	4 865
1926.....	17	35 401
1925.....	18	24 700
1924.....	35	61 772
1923.....	32	125 440
1922.....	18	70 876

272. — Cera non nominata.

139 b).

	Quintali	Lire
Austria.....	13	19 300
Francia.....	1	1 050
Gran Bretagna.....	40	33 760
Regno dei S. C. S.....	7	7 240
Svizzera.....	4	3 972
Turchia europea.....	10	10 440
Argentina.....	51	15 050

Quintali

Lire

Stati Uniti.....	1	600
Punto Franco-Trieste.....	18	26 159
	145	117 571
Eritrea.....	1	500
1926.....	146	118 071
1925.....	192	272 131
1924.....	453	369 312
1923.....	57	41 309
1922.....	13	13 594

**CAT. XII. — Canapa, lino, juta
e altri vegetali filamentosi, escluso il cotone.****273. — Canapa, greggia.**

140 a).

	Quintali	Lire
Austria.....	24 466	19 415 461
Belgio.....	49 988	42 040 576
Cecoslovacchia.....	17 535	14 123 242
Danimarca.....	2 770	1 780 384
Finlandia.....	19	15 000
Francia.....	116 143	98 987 443
Germania.....	160 819	106 434 367
Gran Bretagna.....	64 532	45 816 234
Grecia.....	1 462	868 534
Irlanda.....	314	312 700
Norvegia.....	4 603	3 352 847
Paesi Bassi.....	3 381	2 621 986
Polonia.....	2 618	1 891 847
Portogallo.....	209	161 236
Regno dei S. C. S.....	239	221 934
Spagna.....	10 023	7 140 659
Svezia.....	704	532 745
Svizzera.....	13 023	10 316 150
Ungheria.....	3 602	2 833 938
India britanna e Ceylon.....	3	4 300
Federaz. australiana.....	2 554	2 284 639
Nuova Zelanda.....	53	34 405
Algeria.....	625	470 100
Tunisia.....	49	42 853
Argentina.....	1 364	1 147 865
Brasile.....	2 238	1 696 208
Canada.....	76	45 129
Stati Uniti.....	16 711	13 503 176
Punto Franco-Trieste.....	37	30 581
1926.....	501 236	378 116 539
1925.....	22	23 012

Tripolitania e Ciren.

1926.....	501 308	378 139 551
1925.....	433 356	402 332 288
1924.....	486 729	335 075 469
1923.....	533 948	246 208 007
1922.....	575 022	229 549 405

274. — Canapa, pettinata.

140 b).

	Quintali	Lire
Austria.....	692	643 749
Belgio.....	5 438	6 425 529
Cecoslovacchia.....	835	861 040
Danimarca.....	373	990 434
Finlandia.....	55	67 140
Francia.....	4 010	4 403 221
Germania.....	7 838	7 286 212
Gran Bretagna.....	3 427	3 324 731
Grecia.....	88	99 651
Irlanda.....	246	277 200
Malta.....	135	136 530
Norvegia.....	1 746	1 899 011
Paesi Bassi.....	250	277 258
Polonia.....	408	482 975
Portogallo.....	228	305 758

PAESI DI DESTINAZIONE	QUANTITÀ	VALORE	PAESI DI DESTINAZIONE	QUANTITÀ	VALORE
Segue CATEGORIA XII. — <i>Canapa, lino, juta e altri vegetali filamentososi, escluso il cotone.</i>					
Quintali Lire			276. — Lino, greggio.		
Regno dei S. C. S.	195	226 379	142 a).		
Russia	31	26 500		Quintali	Lire
Spagna	2 504	3 002 541	Francia	311	237 132
Svezia	116	120 370	1926.....	311	237 132
Svizzera	2 181	2 508 884	1925.....	337	313 922
Turchia europea	9	7 520	1924.....	1 120	880 899
India brit. e Ceylon	20	22 890	1923.....	1 480	890 475
Indie orient. olandesi	9	14 350	1922.....	2 344	1 316 626
Palestina	1	1 010			
Federaz. australiana	1 309	1 687 635			
Egitto	4	4 860			
Tunisia	374	383 850			
Argentina	91	127 040			
Brasile	26	33 400			
Stati Uniti	2 514	2 868 866			
Punto Franco-Trieste	6	5 465			
	35 659	38 521 969			
Eritrea	1	500			
Tripolitania e Ciren... ..	3	3 760			
	4	4 260			
1926.....	35 663	38 526 229			
1925.....	30 201	35 876 639			
1924.....	32 691	30 474 593			
1923.....	34 658	29 650 814			
1922.....	33 300	21 924 647			
275. — Stoppa di canapa.			277. — Lino, pettinato.		
141.			142 b).		
Albania	6	3 156	Irlanda	78	25 240
Austria	2 206	1 195 201	1926.....	78	25 240
Belgio	23 810	11 95 823	1925.....	37	55 410
Cecoslovacchia	2 459	1 159 170	1924.....	27	35 016
Danimarca	1 049	505 700	1923-1922.	—	—
Finlandia	2 446	975 559			
Francia	51 355	31 082 487			
Germania	53 702	22 759 272			
Gran Bretagna	13 838	6 72 777			
Grecia	4 364	2 036 504			
Norvegia	1 041	554 560			
Paesi Bassi	2 247	958 654			
Regno dei S. C. S.	739	328 841			
Romania	227	110 839			
Spagna	6 817	4 522 788			
Svezia	5 265	2 696 780			
Svizzera	7 604	3 713 489			
Turchia europea	71	50 455			
Ungheria	1 574	821 206			
Dodecaneso	39	20 166			
India britan. e Ceylon	9	5 055			
Turchia asiatica	186	80 731			
Federazione austral... ..	423	236 373			
Africa spagnola	13	7 830			
Colonie franc. in Africa	8	3 955			
Egitto	127	67 567			
Marocco	5	1 700			
Tunisia	7	3 343			
Brasile	357	122 608			
Canada	4	1 300			
Stati Uniti	2 488	1 428 074			
Punto Franco-Trieste	19	8 285			
Provviste { bast. naz. ...	17	8 546			
di bordo { bast. esteri.	—	—			
	187 152	94 188 188			
Tripolitan. e Cirenaica	4	2 49			
1926.....	187 156	94 185 677			
1925.....	142 840	91 000 923			
1924.....	124 019	64 971 289			
1923.....	152 133	55 201 221			
1922.....	246 984	72 677 861			
279. — Juta, greggia.			278. — Stoppa di lino.		
144 a).			143.		
Austria	185	45 940	Francia	20	8 760
Francia	1 553	309 225	Turchia asiatica	193	45 504
Germania	6 422	3 434 085	Provviste { bast. naz. ...	1	400
Gran Bretagna	3 2	218 704	di bordo { bast. esteri.	—	—
Paesi Bassi	163	138 465			
Spagna	1	200			
Svizzera	376	179 122			
Ungheria	161	57 000			
India brit. e Ceylon	9	1 300			
Argentina	155	80 000			
Stati Uniti	877	311 374			
Venezuela	100	60 000			
Punto Franco-Trieste	657	353 000			
Provviste { bast. naz. ...	6	5 400			
di bordo { bast. esteri.	—	—			
	11 007	5 193 815			
1926.....	4 800	1 262 861			
1925.....	5 224	1 275 481			
1924.....	1 215	249 646			
1923.....	769	100 960			
1922.....	—	—			
280. — Juta, pettinata.			277. — Lino, pettinato.		
144 b).			142 b).		
Albania	14	12 000	Irlanda	78	25 240
Austria	80	15 000	1926.....	78	25 240
Provviste { bast. naz. ...	1	150	1925.....	37	55 410
di bordo { bast. esteri.	—	—	1924.....	27	35 016
	95	27 150			
1926.....	6	2 100			
1925.....	—	—			
1924.....	7	10 286			
1923.....	2	500			
1922.....	—	—			

PAESI DI DESTINAZIONE			QUANTITÀ	VALORE	PAESI DI DESTINAZIONE			QUANTITÀ	VALORE
Segue CATEGORIA XII. — <i>Canapa, lino, juta e altri vegetali filamentosì, escluso il cotone.</i>									
281. — Sparto.					285. — Cordami, cordicelle e spago, anche				
145.					148 a).				
			Quintali	Lire				Quintali	Lire
Austria			124	54 696	Albania		274	317 158	
Cecoslovacchia			50	18 000	Austria		1	825	
Gran Bretagna			5	1 920	Belgio		22	21 340	
Provviste { bast. naz... di bordo { bast. esteri.			2	1 200	Bulgaria		262	287 381	
			—	—	Danimarca		67	72 990	
1926			181	75 816	Francia		68	65 969	
1925			129	76 114	Germania		3	5 950	
1924			262	101 460	Gran Bretagna		10	11 550	
1923			41	8 534	Grecia		189	202 375	
1922			24	8 000	Malta		4	4 400	
282. — Crino vegetale, anche arricciato.					285. — Cordami, cordicelle e spago, anche				
146.					148 a).				
Albania			16	2 674	Austria		35	39 252	
Austria			44	4 160	Paesi Bassi		31	34 700	
Cecoslovacchia			50	4 200	Polonia		4	4 000	
Francia			494	170 172	Portogallo		2	1 560	
Germania			11	1 380	Regno dei S. C. S.		177	199 774	
Gran Bretagna			61	11 800	Romania		102	92 650	
Malta			5	440	Spagna		117	86 515	
Regno dei S. C. S.			235	29 089	Svezia		33	35 900	
Svizzera			493	79 037	Svizzera		66	75 085	
Turchia europea			8	1 260	Turchia europea		556	551 327	
Giappone			1	120	Ungheria		3	4 210	
Argentina			1	45	Cipro		20	36 563	
Stati Uniti			71	8 929	Dodecaneso		445	527 769	
Puntò Franco-Trieste			19	1 827	Georgia		21	22 670	
Provviste { bast. naz... di bordo { bast. esteri.			10	2 140	Giappone		10	10 000	
			3	400	Hong-Kong		11	24 760	
			1 522	31, 673	India brit. e Ceylon..		2	3 154	
Eritrea			1	147	Indie orientali olandesi		27	30 000	
Tripolitania e Ciren.			108	11 934	Palestina		8	12 495	
			109	12 081	Turchia asiatica		157	156 634	
1926			1 631	329 754	Federaz. australiana..		35	38 000	
1925			1 777	262 435	Africa mer. britannica.		23	33 565	
1924			1 223	169 695	Africa spagnola.....		4	5 600	
1923			1 457	165 000	Algeria		6	6 970	
1922			1 595	269 329	Col. fran. n.n. in Africa		47	32 358	
283. — Vegetali filamentosì non nominati,					285. — Cordami, cordicelle e spago, anche				
147 a).					148 a).				
greggi.					greggi.				
Austria			3	5 118	Austria		495	539 061	
Francia			346	135 207	Egitto		50	61 020	
Germania			6	3 100	Marocco		176	206 403	
Gran Bretagna			31	16 020	Tunisia		6 303	8 626 008	
Spagna			249	120 000	Bolivia		150	137 240	
Svizzera			19	11 657	Brasile		15	30 911	
Ungheria			103	30 000	Chili		87	131 411	
1926			757	321 102	Colombia		5	5 241	
1925			397	262 110	Cuba		465	469 481	
1924			5 394	1 962 362	Equatore		4	4 697	
1923			414	215 931	Messico		44	110 001	
1922			278	108 390	Panamà		4	6 540	
284. — Vegetali filamentosì non nominati,					285. — Cordami, cordicelle e spago, anche				
147 b).					148 a).				
pettinati.					pettinati.				
Francia			17	8 942	Paraguay		4	6 625	
Svizzera			8	15 517	Perù		51	49 294	
			25	24 459	Stati Uniti		195	271 038	
Somalia italiana.....			3	2 000	Uruguay		502	639 077	
1926			23	26 459	Venezuela		6	11 900	
1925			28	20 837	Punto Franco-Trieste.		381	350 132	
1924			18	22 711	Provviste { bast. naz... di bordo { bast. esteri.		5 137	4 293 594	
1923			33	33 572			213	157 462	
1922			7	6 450			17 138	19 212 725	
285. — Cordami, cordicelle e spago, anche					285. — Cordami, cordicelle e spago, anche				
148 a).					148 a).				
			Quintali	Lire				Quintali	Lire
Albania			274	317 158	Albania		274	317 158	
Austria			1	825	Austria		1	825	
Belgio			22	21 340	Belgio		22	21 340	
Bulgaria			262	287 381	Bulgaria		262	287 381	
Danimarca			67	72 990	Danimarca		67	72 990	
Francia			68	65 969	Francia		68	65 969	
Germania			3	5 950	Germania		3	5 950	
Gran Bretagna			10	11 550	Gran Bretagna		10	11 550	
Grecia			189	202 375	Grecia		189	202 375	
Malta			4	4 400	Malta		4	4 400	
Norvegia			35	39 252	Norvegia		35	39 252	
Paesi Bassi			31	34 700	Paesi Bassi		31	34 700	
Polonia			4	4 000	Polonia		4	4 000	
Portogallo			2	1 560	Portogallo		2	1 560	
Regno dei S. C. S.			177	199 774	Regno dei S. C. S.		177	199 774	
Romania			102	92 650	Romania		102	92 650	
Spagna			117	86 515	Spagna		117	86 515	
Svezia			33	35 900	Svezia		33	35 900	
Svizzera			66	75 085	Svizzera		66	75 085	
Turchia europea			556	551 327	Turchia europea		556	551 327	
Ungheria			3	4 210	Ungheria		3	4 210	
Cipro			20	36 563	Cipro		20	36 563	
Dodecaneso			445	527 769	Dodecaneso		445	527 769	
Georgia			21	22 670	Georgia		21	22 670	
Giappone			10	10 000	Giappone		10	10 000	
Hong-Kong			11	24 760	Hong-Kong		11	24 760	
India brit. e Ceylon..			2	3 154	India brit. e Ceylon..		2	3 154	
Indie orientali olandesi			27	30 000	Indie orientali olandesi		27	30 000	
Palestina			8	12 495	Palestina		8	12 495	
Turchia asiatica			157	156 634	Turchia asiatica		157	156 634	
Federaz. australiana..			35	38 000	Federaz. australiana..		35	38 000	
Africa mer. britannica.			23	33 565	Africa mer. britannica.		23	33 565	
Africa spagnola.....			4	5 600	Africa spagnola.....		4	5 600	
Algeria			6	6 970	Algeria		6	6 970	
Col. fran. n.n. in Africa			47	32 358	Col. fran. n.n. in Africa		47	32 358	
Egitto			495	539 061	Egitto		495	539 061	
Marocco			50	61 020	Marocco		50	61 020	
Tunisia			176	206 403	Tunisia		176	206 403	
Argentina			6 303	8 626 008	Argentina		6 303	8 626 008	
Bolivia			150	137 240	Bolivia		150	137 240	
Brasile			15	30 911	Brasile		15	30 911	
Chili			87	131 411	Chili		87	131 411	
Colombia			5	5 241	Colombia		5	5 241	
Cuba			465	469 481	Cuba		465	469 481	
Equatore			4	4 697	Equatore		4	4 697	
Messico			44	110 001	Messico		44	110 001	
Panamà			4	6 540	Panamà		4	6 540	
Paraguay			4	6 625	Paraguay		4	6 625	
Perù			51	49 294	Perù		51	49 294	
Stati Uniti			195	271 038	Stati Uniti		195	271 038	
Uruguay			502	639 077	Uruguay		502	639 077	
Venezuela			6	11 900	Venezuela		6	11 900	
Punto Franco-Trieste.			381	350 132	Punto Franco-Trieste.		381	350 132	
Provviste { bast. naz... di bordo { bast. esteri.			5 137	4 293 594	Provviste { bast. naz... di bordo { bast. esteri.		5 137	4 293 594	
			213	157 462			213	157 462	
			17 138	19 212 725				17 138	19 212 725
285. — Cordami, cordicelle e spago, anche					285. — Cordami, cordicelle e spago, anche				
148 a).					148 a).				
			Quintali	Lire				Quintali	Lire
Eritrea			25	33 325	Eritrea		25	33 325	
Somalia italiana.....			33	36 210	Somalia italiana.....		33	36 210	
Tripolitania e Ciren.			651	745 650	Tripolitania e Ciren.		651	745 650	
			709	815 185			709	815 185	
1926			17 847	20 027 910	1926		17 847	20 027 910	
1925			18 507	18 746 123	1925		18 507	18 746 123	
1924			27 347	22 916 460	1924		27 347	22 916 460	
1923			26 301	19 042 760	1923		26 301	19 042 760	
1922			16 417	12 127 691	1922		16 417	12 127 691	

PAESI DI DESTINAZIONE			QUANTITÀ	VALORE	PAESI DI DESTINAZIONE			QUANTITÀ	VALORE
Segue CATEGORIA XII. — <i>Canapa, lino, juta e altri vegetali filamentosì, escluso il cotone.</i>									
286. — Cordami, cordicelle e spago, anche					Quintali				Lire
148 b). incatramati, esclusi quelli di									
cocco, sparto, tiglio e simili,									
di grossezza fino a 5 mil-									
limetri.									
					Quintali	Lire			
Albania	328	445	644						
Austria	26	45	093						
Belgio	80	51	120						
Bulgaria	758	1 081	511						
Danimarca	676	868	073						
Finlandia	2	2	850						
Francia	236	363	052						
Germania	109	123	418						
Gran Bretagna	498	626	473						
Grecia	1 028	1 628	960						
Malta	20	36	640						
Norvegia	722	1 097	619						
Paesi Bassi	280	341	280						
Polonia	52	101	400						
Portogallo	1 551	2 332	015						
Regno dei S. C. S.	86	157	698						
Romania	279	452	960						
Spagna	30	52	758						
Svezia	141	523	611						
Svizzera	110	133	363						
Turchia europea	1 707	2 289	792						
Ungheria	4	5	300						
Aden	1	1	450						
Cina	124	173	157						
Cipro	160	220	524						
Dodecaneso	169	221	584						
Filippine	1	1	340						
Georgia	17	46	942						
Giappone	2	3	610						
Hong-Kong	15	26	218						
India brit. e Ceylon ..	944	1 556	877						
Indie orient. olandesi ..	10	14	990						
Mesopotamia	10	18	940						
Palestina	69	115	563						
Siam	1	1	937						
Turchia asiatica	1 820	2 627	624						
Federaz. australiana ..	13	21	886						
Africa portoghese	11	17	515						
Africa spagnola	426	777	153						
Algeria	94	128	798						
Col. brit. n. n. in Africa	92	150	422						
Col. franc. n. n. in Afr..	9	13	448						
Egitto	5 480	6 900	302						
Marocco	174	222	346						
Tunisia	250	355	132						
Argentina	11 804	16 820	184						
Bolivia	155	214	400						
Brasile	388	605	195						
Chili	97	137	922						
Colombia	165	302	900						
Costa Rica	32	56	590						
Cuba	328	732	493						
Equatore	37	54	667						
Haiti e S. Domingo ..	191	369	300						
Messico	323	605	602						
Paraguay	19	23	615						
Perù	161	311	961						
Stati Uniti	296	493	293						
Uruguay	1 309	1 713	555						
Venezuela	230	429	750						
Punto Franco-Trieste ..	249	375	626						
Provviste { bast. naz. ...	178	176	633						
di bordo { bast. esteri ..	—	—	—						
				35 325	49 802	053			
					Quintali				Lire
Eritrea					47	60	102		
Somalia italiana					10	11	680		
Tripolitania e Ciren..					195	263	984		
					252	335	666		
					35 577	50 137	719		
1926					34 255	44 068	615		
1925					24 567	27 497	395		
1924					19 435	13 390	186		
1923					15 401	16 254	720		
1922									
287. — Cordoni e cordoncini intrecciati (a									
149 a). più di 4 capi) e straforzini, di									
grossezza superiore a 5 mil-									
limetri.									
					8	10	330		
Albania					2	1	500		
Cecoslovacchia					1	1	100		
Grecia					2	2	161		
Regno dei S. C. S.					12	19	224		
Col. brit. n. n. in Africa					8	15	000		
Egitto					36	76	882		
Argentina					1	1	896		
Colombia					6	7	300		
Stati Uniti					6	4	335		
Provviste { bast. naz. ...					—	—	—		
di bordo { bast. esteri ..					—	—	—		
					82	138	728		
Tripolitania e Ciren...					16	17	400		
					98	156	128		
1926					26	30	171		
1925					187	125	118		
1924					64	77	771		
1923					100	102	486		
1922									
288. — Cordoni e cordoncini intrecciati (a									
149 b). più di 4 capi) e straforzini, di									
grossezza superiore a 2, fino									
a 5 millimetri.									
					1	1	525		
Regno dei S. C. S.					2	10	525		
Brasile					32	22	196		
Provviste { bast. naz. ...					—	—	—		
di bordo { bast. esteri ..					—	—	—		
					35	34	246		
1926					105	113	734		
1925					7	13	063		
1924					55	49	701		
1923					12	10	890		
1922									
289. — Cordoni e cordoncini intrecciati (a									
149 c). più di 4 capi) e straforzini, di									
grossezza fino a 2 millimetri.									
					1	2	110		
Dodecaneso					1	1	480		
Tripolitania e Ciren..					2	3	590		
1926					27	39	333		
1925					5	8	259		
1924					126	109	800		
1923					91	61	743		
1922									

PAESI DI DESTINAZIONE		QUANTITÀ	VALORE	PAESI DI DESTINAZIONE		QUANTITÀ	VALORE
Segue CATEGORIA XII. — <i>Canapa, lino, juta e altri vegetali filamentososi, escluso il cotone.</i>							
290. — Filetti di cocco, sparto, tiglio e simili, a 2 capi.				292 b). — Filati di lino, semplici, greggi, che			
150.				152 a) 2. misurano per chilogramma, più di 7 mila, fino a 15 mila metri.			
		Quintali	Lire			Quintali	Lire
Regno dei S. C. S.		16	10 822	Austria.....	44	77 165	
Tunisia.....		22	7 920	Gran Bretagna.....	9	18 495	
Punto Franco-Trieste.		47	25 490	Svizzera.....	11	19 011	
Provviste (bast. naz... di bordo (bast. esteri.		1	500				
Tripolitania e Ciren.		86	44 732	1926.....	64	114 671	
		150	49 050	1925.....	140	235 543	
				1924.....	245	236 911	
1926.....		236	93 782	1923.....	24	47 186	
1925.....		124	57 188	1922.....	104	126 474	
1924.....		230	62 697				
1923.....		157	42 950				
1922.....		439	98 312				
291. — Cordami di cocco, sparto, tiglio e simili.				292 c). — Filati di lino, semplici, greggi,			
151.				152 a) 3. che misurano per chilogramma, più di 15 mila, fino a 20 mila metri.			
Albania.....		7	3 975	Svizzera.....	16	32 140	
Austria.....		25	24 830				
Francia.....		13	8 450	1926.....	16	32 140	
Germania.....		13	10 450	1925.....	5	10 375	
Malta.....		7	2 990	1924.....	181	264 664	
Paesi Bassi.....		57	7 440	1923.....	39	112 250	
Regno dei S. C. S.		71	53 461	1922.....	—	—	
Svizzera.....		2	1 190				
Algeria.....		1	90				
Egitto.....		56	42 510				
Marocco.....		5	5 000				
Tunisia.....		202	37 170				
Argentina.....		41	27 070				
Brasile.....		16	20 098				
Colombia.....		2	800				
Uruguay.....		172	73 090				
Punto Franco-Fiume.		53	41 000				
Provviste (bast. naz... di bordo (bast. esteri.		1 099	613 447				
		215	160 300				
		2 057	1 133 361				
Somalia italiana.....		3	2 000				
Tripolitania e Ciren..		541	249 150				
		544	251 150				
1926.....		2 601	1 384 511				
1925.....		2 924	1 375 891				
1924.....		4 136	1 437 469				
1923.....		2 290	909 991				
1922.....		3 125	1 175 598				
92 a). — Filati di lino, semplici, greggi				292. — RIASSUNTO. — Filati di lino, sem-			
152 a) 1. che misurano per chilogramma, fino a 7 mila metri.				152 a). plici, greggi.			
Cecoslovacchia.....		49	68 880	Austria.....	44	77 165	
Gran Bretagna.....		56	93 200	Cecoslovacchia.....	49	68 880	
Regno dei S. C. S.		61	113 100	Gran Bretagna.....	65	111 695	
Canada.....		3	4 450	Regno dei S. C. S.	61	113 100	
Cuba.....		10	23 280	Svizzera.....	27	51 151	
Messico.....		9	17 985	Canada.....	3	4 450	
Stati Uniti.....		6	30 590	Cuba.....	10	23 280	
		194	351 465	Messico.....	9	17 985	
Tripolitania e Ciren..		14	27 930	Stati Uniti.....	6	30 590	
1926.....		208	379 395	Tripolitania e Ciren..	274	498 276	
1925.....		338	659 443		14	27 930	
1924.....		440	649 517	1926.....	288	528 206	
1923.....		1 658	2 626 578	1925.....	533	973 415	
1922.....		556	698 572	1924.....	870	1 167 092	
				1923.....	1 714	2 786 014	
				1922.....	660	825 046	

(a) Compresi quintali 460 riesportati a scarico di temporanea importazione di filetti di cocco.

PAESI DI DESTINAZIONE		QUANTITÀ	VALORE	PAESI DI DESTINAZIONE		QUANTITÀ	VALORE
Segue CATEGORIA XII. — <i>Canapa, lino, juta e altri vegetali filamentosì, escluso il cotone.</i>							
295 b). — Filati di lino, ritorti, greggi, 154 a) 2. che misurano per chilo- gramma, più di 7 mila, fino a 15 mila metri.				296 b). — Filati di lino, ritorti, lisciviati o 154 b) 2. imbianchiti, che misurano per chilogramma, più di 7 mila, fino a 15 mila metri.			
		Quintali	Lire			Quintali	Lire
Gran Bretagna		1	3 500	1926-1922.	—		—
Regno dei S. C. S.		1	3 150				
1926		2	6 650	296 c). — Filati di lino, ritorti, lisciviati o 154 b) 3. imbianchiti, che misurano per chilogramma, più di 15 mila, fino a 20 mila metri.			
1925		25	49 043	1926-1922.	—		—
1924		23	55 312				
1923-1922.	—	—	—				
295 c). — Filati di lino, ritorti, greggi, 154 a) 3. che misurano per chilo- gramma, più di 15 mila, fino a 20 mila metri.				296 d). — Filati di lino, ritorti, lisciviati o 154 b) 4. imbianchiti, che misurano per chilogramma, più di 20 mila, fino a 37 mila metri.			
1926		—	—	1926-1922.	—		—
1925		13	27 006				
1924		3	9 080	296 e). — Filati di lino, ritorti, lisciviati o 154 b) 5. imbianchiti, che misurano per chilogramma, più di 37 mila metri.			
1923-1922.	—	—	—	1926-1922.	—		—
295 d). — Filati di lino, ritorti, greggi, 154 a) 4. che misurano per chilo- gramma, più di 20 mila, fino a 37 mila metri.							
1926-1924.	—	—	—	297 a). — Filati di lino, ritorti, tinti, che 154 c) 1. misurano per chilogramma, fino a 7 mila metri.			
1923		81	76 500	1926-1925.	—		—
1922		—	—	1924		17	35 900
				1923-1922.	—		—
295 e). — Filati di lino, ritorti, greggi, 154 a) 5. che misurano per chilo- gramma, più di 37 mila metri.				297 b). — Filati di lino, ritorti, tinti, che 154 c) 2. misurano per chilogramma, più di 7 mila, fino a 15 mila metri.			
1926-1922.	—	—	—	1926-1922.	—		—
295. — RIASSUNTO. — Filati di lino, ri- 154 a). torti, greggi.				297 c). — Filati di lino, ritorti, tinti, che 154 c) 3. misurano per chilogramma, più di 15 mila, fino a 20 mila metri.			
Gran Bretagna		1	3 500	1926		—	—
Norvegia		10	21 890	1925		3	7 485
Regno dei S. C. S.		1	3 150	1924-1922.	—		—
Turchia europea		3	7 088	297 d). — Filati di lino, ritorti, tinti, che 154 c) 4. misurano per chilogramma, più di 20 mila, fino a 37 mila metri.			
Algeria		19	34 455	1926-1922.	—		—
Venezuela		56	123 830				
		90	193 913	297 e). — Filati di lino, ritorti, tinti, che 154 c) 5. misurano per chilogramma, più di 37 mila metri.			
Somalia italiana		5	9 600	1926-1922.	—		—
1926		95	203 513				
1925		38	76 049				
1924		46	110 512				
1923		232	227 395				
1922		—	—				
296 a). — Filati di lino, ritorti, lisciviati o 154 b) 1. imbianchiti, che misurano per chilogramma, fino a 7 mila metri.							
Polonia		1	8 000				
1926		1	8 000				
1925		1	4 800				
1924-1922.	—	—	—				

PAESI DI DESTINAZIONE	QUANTITÀ	VALORE	PAESI DI DESTINAZIONE	QUANTITÀ	VALORE
--------------------------	----------	--------	--------------------------	----------	--------

Segue CATEGORIA XII. — *Canapa, lino, juta e altri vegetali filamentosì, escluso il cotone.*

298 a). — **Filati di canapa, semplici,**
153 a) 1. greggi, che misurano per
chilogramma, fino a 7 mila
metri.

	Quintali	Lire		Quintali	Lire
Austria.....	287	538 456			
Belgio.....	653	937 820			
Bulgaria.....	1 141	1 427 846			
Cecoslovacchia.....	1 707	2 755 210			
Danimarca.....	129	195 170			
Francia.....	1 353	1 714 670			
Germania.....	5 458	8 370 518			
Gran Bretagna.....	4 646	6 570 970			
Grecia.....	885	1 082 465			
Malta.....	65	111 842			
Norvegia.....	1 980	3 211 099			
Paesi Bassi.....	812	1 146 820			
Polonia.....	113	172 220			
Portogallo.....	286	466 480			
Regno dei S. C. S.....	339	507 028			
Romania.....	564	873 336			
Spagna.....	78	122 734			
Svezia.....	164	215 367			
Svizzera.....	1 213	1 566 248			
Turchia europea.....	29	46 079			
Ungheria.....	83	145 977			
Cina.....	56	40 000			
Filippine.....	5	10 000			
Hong-Kong.....	231	531 216			
India brit. e Ceylon.....	65	115 042			
Mesopotamia.....	8	21 760			
Stab. dello Stretto.....	10	7 488			
Turchia asiatica.....	1	1 450			
Federaz. australiana.....	175	244 050			
Africa mer. britannica.....	44	56 635			
Algeria.....	4	5 400			
Egitto.....	191	358 872			
Marocco.....	9	17 800			
Tunisia.....	43	64 290			
Argentina.....	360	585 974			
Brasile.....	1 620	2 463 257			
Canada.....	914	972 161			
Chili.....	122	256 446			
Colombia.....	5	9 820			
Costarica.....	2	4 156			
Cuba.....	32	35 160			
Messico.....	25	34 577			
Perù.....	22	27 500			
Stati Uniti.....	1 075	1 653 786			
Uruguay.....	5	5 700			
Venezuela.....	5	7 500			
1923.....	27 047	39 708 195			
1925.....	43 785	49 943 408			
1924.....	48 496	54 979 115			
1923.....	35 609	33 098 644			
1922.....	35 011	39 466 679			

298 b). — **Filati di canapa, semplici, greg-**
153 a) 2. gi, che misurano per chilo-
gramma, più di 7 mila,
fino a 15 mila metri.

Austria.....	92	161 716
Belgio.....	66	112 050
Cecoslovacchia.....	374	641 331
Danimarca.....	19	29 840
Francia.....	2 379	3 248 266
Germania.....	567	986 420
Gran Bretagna.....	132	193 750
Malta.....	30	54 234
Norvegia.....	44	70 000
Paesi Bassi.....	38	55 350
Polonia.....	17	28 550
Portogallo.....	157	257 586

	Quintali	Lire
Regno dei S. C. S.....	3	7 800
Svezia.....	53	86 450
Svizzera.....	241	435 888
Ungheria.....	126	225 258
Cina.....	46	82 303
Argentina.....	90	108 034
Brasile.....	77	136 130
Stati Uniti.....	37	92 675
Punto Franco-Trieste.....	15	23 750
1926.....	4 603	7 040 376
1925.....	5	6 200
1926.....	4 608	7 046 578
1925.....	5 438	3 527 432
1924.....	9 276	10 210 297
1923.....	9 038	7 466 198
1922.....	7 384	5 949 119

298 c). — **Filati di canapa, semplici, greggi,**
153 a) 3. che misurano per chilogramma,
più di 15 mila, fino a 20 mila
metri.

Austria.....	4	8 314
Germania.....	4	8 932
Gran Bretagna.....	5	8 600
Norvegia.....	6	21 000
Polonia.....	15	28 650
Regno dei S. C. S.....	11	21 524
Svizzera.....	39	70 011
Ungheria.....	9	18 365
India britan. e Ceylon.....	13	43 000
1926.....	106	228 396
1925.....	185	281 832
1924.....	322	436 794
1923.....	385	283 049
1922.....	336	415 073

298 d). — **Filati di canapa, semplici, greggi,**
153 a) 4. che misurano per chilo-
gramma, più di 20 mila,
fino a 37 mila metri.

1926 - 1925.....	—	—
1924.....	272	324 850
1923.....	57	90 780
1922.....	75	99 377

298 e). — **Filati di canapa, semplici, greggi,**
153 a) 5. che misurano per chilo-
gramma, più di 37 mila
metri.

Francia.....	36	39 000
Norvegia.....	64	159 685
Svizzera.....	2	8 600
1926.....	102	207 285
1925.....	4	7 058
1924.....	7	16 716
1923.....	120	112 500
1922.....	—	—

298. — RIASSUNTO. — Filati di canapa,
153 a). semplici, greggi.

Austria.....	383	708 486
Belgio.....	719	1 049 870

PAESI DI DESTINAZIONE		QUANTITÀ	VALORE	PAESI DI DESTINAZIONE		QUANTITÀ	VALORE
Segue CATEGORIA XII. — <i>Canapa, lino, juta e altri vegetali filamentosì, escluso il cotone.</i>							
		Quintali	Lire			Quintali	Lire
Bulgaria	1	141	1 427 846	299 b). — Filati di canapa, semplici, lisciviati o imbianchiti, che misurano per chilogramma, più di 7 mila, fino a 15 mila metri.			
Cecoslovacchia	2	081	3 396 541	153 b) 2.			
Danimarca		148	225 010	Germania	4	7 820	
Francia	3	768	5 001 936	Svizzera	12	34 290	
Germania	6	029	9 365 870				
Gran Bretagna	4	783	6 776 320	1926	16	42 110	
Grecia		885	1 082 465	1925	213	421 319	
Malta		95	166 076	1924	24	36 695	
Norvegia	2	094	3 461 784	1923	62	105 082	
Paesi Bassi		850	1 202 170	1922	41	26 498	
Polonia		145	229 420	299 c). — Filati di canapa, semplici, lisciviati o imbianchiti, che misurano per chilogramma, più di 15 mila, fino a 20 mila metri.			
Portogallo		443	724 066	153 b) 3.			
Regno del S. C. S.		353	535 352	1926	—	—	28 033
Romania		564	873 336	1924	2	6 812	
Spagna		78	122 734	1923	38	55 825	
Svezia		217	301 817	1922	16	38 406	
Svizzera	1	495	2 080 747	299 d). — Filati di canapa, semplici, lisciviati o imbianchiti, che misurano per chilogramma, più di 20 mila, fino a 37 mila metri.			
Turchia europea		29	46 079	153 b) 4.			
Ungheria		221	389 595	1926	—	—	—
Cina		102	122 303	1925	16	28 033	
Filippine		5	10 000	1924	2	6 812	
Hong-Kong		261	531 216	1923	38	55 825	
India brit. e Ceylon ..		78	158 042	1922	16	38 406	
Mesopotamia		8	21 760	299 e). — Filati di canapa, semplici, lisciviati o imbianchiti, che misurano per chilogramma, più di 37 mila metri.			
Stabilim, dello Stretto		10	7 488	153 b) 5.			
Turchia asiatica		1	1 450	1926	—	—	—
Federaz. australiana ..		175	244 050	1925	20	18 628	
Africa mer. britannica		44	56 635	1924-1922 ..	—	—	—
Algeria		4	5 400	299. — RIASSUNTO. — Filati di canapa, semplici, lisciviati o imbianchiti.			
Egitto		191	358 672	Germania	128	206 120	
Marocco		9	17 800	Gran Bretagna	23	35 300	
Tunisia		43	64 290	Norvegia	55	81 590	
Argentina		450	694 008	Svizzera	23	52 190	
Brasile	1	697	2 590 387				
Canada		914	972 161	1926	229	375 200	
Chil		122	256 446	1925	263	497 923	
Colombia		5	9 820	1924	576	747 945	
Costarica		2	4 156	1923	304	398 318	
Cuba		32	35 160	1922	177	197 994	
Messico		25	34 577	300 a). — Filati di canapa, semplici, tinti, che misurano per chilogramma, fino a 7 mila metri.			
Perù		22	27 500	153 c) 1.			
Stati Uniti	1	112	1 746 461	Svizzera	17	28 881	
Uruguay		5	5 700				
Venezuela		5	7 500	1926	17	28 881	
Punto Franco-Trieste ..		15	23 750	1925	592	962 916	
				1924	101	109 550	
				1923	22	29 455	
				1922	63	60 349	
Tripolitania e Ciren ..		31 858	47 181 252				
		5	6 200				
1926		31 863	47 190 452				
1925		39 412	58 759 734				
1924		58 373	65 967 772				
1923		45 209	41 051 171				
1922		42 806	45 930 248				
299 a). — Filati di canapa, semplici, lisciviati o imbianchiti, che misurano per chilogramma, fino a 7 mila metri.							
153 b) 1.							
Germania		124	198 800				
Gran Bretagna		23	35 300				
Norvegia		55	81 590				
Svizzera		11	17 900				
1926		213	333 090				
1925		14	29 943				
1924		550	704 438				
1923		204	237 411				
1922		120	133 090				

PAESI DI DESTINAZIONE	QUANTITÀ	VALORE	PAESI DI DESTINAZIONE	QUANTITÀ	VALORE
--------------------------	----------	--------	--------------------------	----------	--------

Segue CATEGORIA XII. — *Canapa, lino, juta e altri vegetali filamentosi, escluso il cotone.*

300 b). — Filati di canapa, semplici, tinti,
153 c) 2. che misurano per chilogramma, più di 7 mila, fino a 15 mila metri.

	Quintali	Lire
1926.....	—	—
1925.....	30	53 363
1924.....	8	11 940
1923.....	10	21 295
1922.....	56	94 970

300 c). — Filati di canapa, semplici, tinti,
153 c) 3. che misurano per chilogramma, più di 15 mila, fino a 20 mila metri.

1926.....	—	—
1925.....	28	51 601
1924-1922.	—	—

300 d). — Filati di canapa, semplici, tinti,
153 c) 4. che misurano per chilogramma, più di 20 mila, fino a 37 mila metri.

1926-1922.	—	—
------------	---	---

300 e). — Filati di canapa, semplici, tinti,
153 c) 5. che misurano per chilogramma, più di 37 mila metri.

1926-1922.	—	—
------------	---	---

300. — RIASSUNTO. — Filati di canapa,
153 c). semplici, tinti.

Svizzera.....	17	28 881
1926.....	17	28 881
1925.....	650	1 067 880
1924.....	109	121 490
1923.....	32	50 750
1922.....	119	155 319

301 a). — Filati di canapa, ritorti, greggi,
154 a) 1. che misurano per chilogramma, fino a 7 mila metri.

Danimarca.....	179	276 950
Francia.....	168	262 745
Germania.....	20	30 450
Gran Bretagna.....	205	330 470
Grecia.....	49	34 636
Malta.....	40	98 837
Norvegia.....	218	361 563
Paesi Bassi.....	17	25 000
Polonia.....	186	208 610
Portogallo.....	237	379 776
Spagna.....	237	376 968
Svezia.....	69	108.200
Svizzera.....	7	10 500
Turchia europea.....	4	5 100
Cina.....	98	187 247
Filippine.....	1	2 400
Hong-Kong.....	178	307 780
India brit. e Ceylon.....	56	61 685
Slam.....	12	26 230
Stabil. dello Stretto.....	8	12 870
Turchia asiatica.....	150	270 000
Federaz. australiana.....	161	212 876
Africa spagnola.....	25	59 945
Egitto.....	60	136 210

	Quintali	Lire
Argentina.....	13 780	21 002 938
Bolivia.....	252	240 445
Brasile.....	3 363	5 318 968
Canada.....	95	152 980
Chili.....	69	87 708
Perù.....	3	3 601
Uruguay.....	446	685 315
Venezuela.....	5	10 580

	20 338	31 289 523
--	--------	------------

Eritrea.....	3	7 000
Tripolit. e Cirenaica..	1	1 470

	4	8 470
--	---	-------

1926.....	20 342	31 297 993
1925.....	22 821	33 668 407
1924.....	16 711	18 256 934
1923.....	13 827	13 577 136
1922.....	8 600	11 259 244

301 b). — Filati di canapa, ritorti, greggi,
154 a) 2. che misurano per chilogramma, più di 7 mila, fino a 15 mila metri.

Belgio.....	25	43 900
Francia.....	147	223 524
Germania.....	68	108 419
Malta.....	12	28 253
Polonia.....	3	5 650
Portogallo.....	20	33 440
Romania.....	2	3 220
Svizzera.....	25	62 595

1926.....	297	508 992
1925.....	220	456 667
1924.....	242	263 393
1923.....	43	73 452
1922.....	435	748 712

301 c). — Filati di canapa, ritorti, greggi,
154 a) 3. che misurano per chilogramma, più di 15 mila, fino a 20 mila metri.

1926-1925.	—	—
1924.....	7	16 731
1923.....	2	3 000
1922.....	329	322 230

301 d). — Filati di canapa, ritorti, greggi,
154 a) 4. che misurano per chilogramma, più di 20 mila, fino a 37 mila metri.

1926-1923.	—	—
1922.....	2	5 800

301 e). — Filati di canapa, ritorti, greggi,
154 a) 5. che misurano per chilogramma, più di 37 mila metri.

1926-1924.	—	—
1923.....	3	5 300
1922.....	—	—

PAESI DI DESTINAZIONE			QUANTITÀ	VALORE	PAESI DI DESTINAZIONE			QUANTITÀ	VALORE
Segue CATEGORIA XII. — Canapa, lino, juta e altri vegetali filamentososi, escluso il cotone.									
			Quintali	Lire				Quintali	Lire
Columbia.....		2		7 905	310 a). — Tessuti di lino, greggi, lisci,				
Cuba.....		34		64 888	160 a) 1 a. che presentano fra catena e				
Messico.....		21		53 090	trama nel quadrato di 5 mil-				
Stati Uniti.....		1		2 125	limetri di lato, fino a 10 fili				
Uruguay.....		4		10 880	elementari.				
Venezuela.....		28		126 927					
Punto Franco-Trieste.		10		20 050					
Provviste { bast. naz... di bordo { bast. esteri.		1		2 125					
		1 959		4 127 689	Austria.....	8		18 538	
Eritrea.....		2		5 200	Germania.....	1		2 628	
Tripolitania e Ciren...		56		119 728	Gran Bretagna.....	1		3 200	
		58		124 928	Malta.....	2		6 500	
1926.....		2 017		4 252 617	Paesi Bassi.....	1		6 900	
1925.....		1 154		2 059 811	Portogallo.....	1		2 255	
1924.....		973		1 494 100	Regno dei S. C. S.....	5		17 800	
1923.....		995		1 706 236	Romania.....	1		6 800	
1922.....		1 831		3 058 019	Svezia.....	16		44 342	
308. — Filati di lino e di canapa, da cu-					Svizzera.....	1		2 176	
158. cire, in matassine, in gomitolì,					Turchia europea.....	39		102 760	
su rocchetti e simili, o comun-					Ungheria.....	1		3 600	
mente preparati per la vendita					Filippine.....	5		25 640	
al minuto.					Mesopotamia.....	4		20 238	
Bulgaria.....		7		13 200	Turchia asiatica.....	2		7 002	
Danimarca.....		56		127 000	Egitto.....	16		66 755	
Gran Bretagna.....		3		6 780	Argentina.....	26		102 249	
Regno dei S. C. S.....		11		22 760	Brasile.....	56		187 290	
Argentina.....		206		393 855	Chili.....	23		77 920	
Costarica.....		1		1 785	Colombia.....	3		13 043	
1926.....		284		567 880	Stati Uniti.....	74		201 700	
1925.....		62		141 003	Uruguay.....	5		42 260	
1924.....		43		94 313	Provviste { bast. naz... di bordo { bast. esteri.	1		2 150	
1923.....		19		52 363		292		963 746	
1922.....		192		1 188 147					
309. — Reti di canapa, di lino, ecc.					Somalia italiana.....	1		3 700	
159.					Tripolitania e Ciren.....	8		31 730	
Francia.....		50		143 984		9		35 430	
Gran Bretagna.....		34		38 304	1926.....	301		999 176	
Malta.....		1		1 052	1925.....	140		1 350 080	
Regno dei S. C. S.....		32		32 130	1924.....	600		1 362 499	
Spagna.....		2		5 246	1923.....	600		1 381 575	
Dodecaneso.....		1		1 050	1922.....	166		529 929	
Indie orient. olandesi.		33		45 000	310 b). — Tessuti di lino, greggi, lisci,				
Algeria.....		102		265 945	160 a) 1 β. che presentano fra catena				
Egitto.....		2		8 100	e trama nel quadrato di 5				
Marocco.....		2		12 300	millimetri di lato, più di 10				
Tunisia.....		92		145 550	fino a 26 fili elementari.				
Argentina.....		11		34 086	Gran Bretagna.....	8		29 900	
Chili.....		1		1 900	Paesi Bassi.....	2		6 200	
Cuba.....		12		14 000	Regno dei S. C. S.....	2		5 106	
Perù.....		16		84 575	Svezia.....	4		20 330	
Stati Uniti.....		20		51 238	Svizzera.....	3		12 550	
Provviste { bast. naz... di bordo { bast. esteri.		34		73 205	Filippine.....	17		32 930	
		445		957 665	India brit. e Ceylon.	3		7 300	
Eritrea.....		6		16 000	Stab. dello Stretto.....	6		21 408	
Tripolitania e Ciren.....		772		637 810	Africa mer. britannica.	4		15 450	
		778		653 810	Argentina.....	36		145 010	
1926.....		(a) 1 223		1 611 475	Bolivia.....	1		4 780	
1925.....		1 013		1 062 870	Brasile.....	50		166 096	
1924.....		974		721 410	Chili.....	7		24 930	
1923.....		509		418 348	Perù.....	4		25 551	
1922.....		246		310 640	Stati Uniti.....	30		210 200	
					Uruguay.....	1		4 020	
					Venezuela.....	3		11 672	
					Punto Franco-Trieste.	8		20 050	
					Provviste { bast. naz... di bordo { bast. esteri.	2		2 100	
						241		765 583	

(a) Compresi quintali 618 riesportati a scarico di temporanea importazione di filetti di cocco.

PAESI DI DESTINAZIONE	QUANTITÀ	VALORE	PAESI DI DESTINAZIONE	QUANTITÀ	VALORE
--------------------------	----------	--------	--------------------------	----------	--------

Segue CATEGORIA XII. — *Canapa, lino, juta e altri vegetali filamentosì, escluso il cotone.*

		Quintali	Lire			Quintali	Lire
Eritrea		5	8 800	Svezia		20	64 672
Tripolitania e Ciren.		28	65 433	Svizzera		7	22 378
		33	74 233	Turchia europea		39	102 760
				Ungheria		1	3 600
1926	274		839 816	Filippine		30	101 666
1925	561		1 690 744	Giappone		4	19 250
1924	239		636 966	India brit. e Ceylon		3	7 300
1923	447		776 003	Mesopotamia		4	20 238
1922	276		1 328 997	Siam		5	27 000
				Stab. dello Stretto		10	37 393
				Turchia asiatica		2	7 002
				Africa mer. britannica		4	15 460
				Egitto		16	66 755
				Argentina		65	271 104
				Bolivia		1	4 780
				Brasile		108	367 686
				Canada		22	57 650
				Chili		31	108 250
				Colombia		3	13 043
				Cuba		87	157 770
				Perù		4	25 551
				Stati Uniti		507	1 340 185
				Uruguay		3	63 532
				Venezuela		8	11 672
				Punto Franco-Trieste		3	20 050
				Provviste { bast. naz.		4	5 050
				di bordo { bast. esteri.			
						1 034	3 059 534
				Eritrea		13	26 070
				Somalia italiana		1	3 700
				Tripolitania e Ciren.		39	110 578
						53	140 348
						1 087	3 199 882
						2 193	6 358 521
						1 431	3 691 688
						1 246	2 644 601
						493	1 971 452

310 c). — **Tessuti di lino, greggi, lisci,**
160 a) 1 γ. che presentano fra catena e trama nel quadrato di 5 millimetri di lato, più di 26, fino a 40 fili elementari.

Austria	1	3 020
Malta	1	2 000
Regno dei S. C. S.	4	6 900
Svizzera	3	7 852
Filippine	8	43 096
Giappone	4	19 250
Siam	5	27 000
Stab. dello Stretto	4	15 985
Argentina	3	23 845
Canada	22	57 650
Cuba	87	157 770
Stati Uniti	353	923 285
Uruguay	2	17 252
Provviste { bast. naz.	1	800
di bordo { bast. esteri.		
	408	1 310 505
Eritrea	8	17 270
Tripolitania e Ciren.	3	13 415
	11	30 685
1926	509	1 341 190
1925	1 183	3 295 642
1924	533	1 622 313
1923	190	453 373
1922	31	72 096

310 d). — **Tessuti di lino, greggi, lisci,**
160 a) 1 δ. che presentano fra catena e trama nel quadrato di 5 millimetri di lato, più di 40 fili elementari.

Brasile	2	14 800
Chili	1	5 400
1926	3	19 700
1925	6	22 055
1924	9	69 905
1923	9	33 650
1922	20	40 430

310. — **RIASSUNTO. — Tessuti di lino,**
160 a) 1. greggi, lisci.

Austria	9	21 558
Germania	1	2 623
Gran Bretagna	9	33 100
Malta	3	8 500
Paesi Bassi	3	13 100
Portogallo	1	2 255
Regno dei S. C. S.	11	29 806
Romania	1	6 800

311 a). — **Tessuti di lino, greggi, operati,**
160 a) 2 α. che presentano fra catena e trama nel quadrato di 5 millimetri di lato, fino a 10 fili elementari.

Argentina	1	7 785
Stati Uniti	3	29 450
Eritrea	4	37 235
	1	5 000
1926	5	42 235
1925	58	128 975
1924	65	98 770
1923	7	29 850
1922		

311 b). — **Tessuti di lino, greggi, operati,**
160 a) 2 β. che presentano fra catena e trama nel quadrato di 5 millimetri di lato, più di 10, fino a 26 fili elementari.

Argentina	5	33 155
Brasile	2	16 960
Stati Uniti	6	57 778
Uruguay	1	6 000
1926	14	113 893
1925	4	23 180
1924-1922.		

PAESI DI DESTINAZIONE		QUANTITÀ	VALORE	PAESI DI DESTINAZIONE		QUANTITÀ	VALORE
-----------------------	--	----------	--------	-----------------------	--	----------	--------

Segue CATEGORIA XII. — *Canapa, lino, juta e altri vegetali filamentosi, escluso il cotone.*

	Quintali	Lire
Stati Uniti.....	5	22 680
Uruguay.....	3	12 770
1926.....	52	383 461
1925.....	90	721 439
1924.....	81	548 500
1923.....	111	885 253
1922.....	41	279 824

312. — RIASSUNTO. — Tessuti di lino,
160 b) 1. lisciviati o imbianchiti, lisci.

Albania.....	3	8 400
Belgio.....	2	14 490
Francia.....	2	12 750
Gran Bretagna.....	42	377 300
Grecia.....	5	39 456
Malta.....	7	21 200
Regno dei S. C. S.....	8	36 589
Romania.....	1	4 941
Svizzera.....	6	32 570
Turchia europea.....	5	34 060
Cina.....	2	22 403
Mesopotamia.....	5	26 125
Federazione austral.....	2	11 715
Africa portoghese.....	8	63 525
Egitto.....	3	29 160
Argentina.....	133	943 553
Brasile.....	33	263 330
Chil.....	4	34 110
Colombia.....	5	31 465
Messico.....	3	10 252
Perù.....	2	7 760
Stati Uniti.....	78	510 029
Uruguay.....	75	447 231
Venezuela.....	2	15 930

436 2 986 937

Eritrea.....	19	39 330
Tripolitania e Ciren.....	4	14 481

23 53 861

1926.....	459	3 040 798
1925.....	340	2 315 283
1924.....	319	1 901 879
1923.....	390	2 520 146
1922.....	368	2 429 747

313 a). — Tessuti di lino, lisciviati o imbianchiti, operati,
160 b) 2 a. bianchiti, operati, che presentano fra catena e trama nel quadrato di 5 millimetri di lato, fino a 10 fili elementari.

Argentina.....	19	170 502
Stati Uniti.....	7	39 538
1926.....	26	210 040
1925.....	2	16 879
1924.....	26	98 333
1923.....	6	44 163
1922.....	5	27 840

313 b). — Tessuti di lino, lisciviati o imbianchiti, operati,
160 b) 2 β. bianchiti, operati, che presentano fra catena e trama nel quadrato di 5 millimetri di lato, più di 10, fino a 26 fili elementari.

	Quintali	Lire
Stati Uniti.....	4	23 690
Uruguay.....	2	7 992
1926.....	6	31 682
1925.....	22	133 621
1924.....	57	323 004
1923.....	7	29 170
1922.....	6	46 564

313 c). — Tessuti di lino, lisciviati o imbianchiti, operati,
160 b) 2 γ. bianchiti, operati, che presentano fra catena e trama nel quadrato di 5 millimetri di lato, più di 26, fino a 40 fili elementari.

Francia.....	5	33 380
Argentina.....	21	183 083
Canada.....	3	16 750
Chil.....	2	14 890
Stati Uniti.....	16	253 660
1926.....	47	501 763
1925.....	15	118 064
1924.....	56	310 067
1923.....	35	307 410
1922.....	32	183 001

313 d). — Tessuti di lino, lisciviati o imbianchiti, operati,
160 b) 2 δ. bianchiti, operati, che presentano fra catena e trama nel quadrato di 5 millimetri di lato, più di 40 fili elementari.

1926.....	10	63 708
1925.....	3	18 593
1924.....	2	50 803
1923.....	13	93 276

313. — RIASSUNTO. — Tessuti di lino, lisciviati o imbianchiti, operati.

Francia.....	5	33 380
Argentina.....	40	358 585
Canada.....	3	16 750
Chil.....	2	14 890
Stati Uniti.....	27	316 888
Uruguay.....	2	7 992
1926.....	79	743 466
1925.....	49	332 272
1924.....	142	749 997
1923.....	50	431 646
1922.....	56	350 681

314 a). — Tessuti di lino, a colori o tinti,
160 c) 1 a. lisci, che presentano fra catena e trama nel quadrato di 5 millimetri di lato, fino a 10 fili elementari.

Malta.....	1	14 615
Regno dei S. C. S.....	1	4 853

PAESI DI DESTINAZIONE			QUANTITÀ	VALORE	PAESI DI DESTINAZIONE			QUANTITÀ	VALORE		
Segue CATEGORIA XII. — <i>Canapa, lino, juta e altri vegetali filamentosì, escluso il cotone.</i>											
					Quintali	Lire					
Palestina.....		1		3 819	Aden.....		2		7 404		
Uruguay.....		8		21 230	Filippine.....		1		10 109		
		11		44 517	Palestina.....		1		3 819		
Eritrea.....		11		23 710	Africa spagnola.....		32		62 000		
		22		68 227	Argentina.....		2		14 400		
1926.....		29		165 798	Chilì.....		9		67 500		
1925.....		20		100 137	Perù.....		2		8 500		
1924.....		6		34 255	Stati Uniti.....		1		4 311		
1923.....		6		21 879	Uruguay.....		8		21 230		
		66		230 925	Eritrea.....		69		269 051		
314 b). — Tessuti di lino, a colori o tinti, lisci, che presentano fra catena e trama nel quadrato di 5 millimetri di lato, più di 10, fino a 26 fili elementari.		12		37 561			22		55 410		
160 c) 1 β.		16		82 433	1926.....		91		324 461		
		29		156 316	1925.....		81		426 291		
		2		13 525	1924.....		45		233 200		
Gran Bretagna.....		9		50 310	1923.....		47		293 021		
Aden.....		2		7 404	1922.....		20		80 311		
Africa spagnola.....		32		62 000	315 a). — Tessuti di lino, a colori o tinti, operati, che presentano fra catena e trama nel quadrato di 5 millimetri di lato, fino a 10 fili elementari.						
Argentina.....		2		14 400	160 c) 2 α.						
Chilì.....		7		52 300							
Perù.....		2		8 500	1926.....		—		—		
Stati Uniti.....		1		4 311	1925.....		5		10 604		
		55		199 225	1924.....		2		3 585		
Eritrea.....		11		31 700	1923.....		2		18 052		
		66		230 925	1922.....		—		—		
1926.....		12		37 561	315 b). — Tessuti di lino, a colori o tinti, operati, che presentano fra catena e trama nel quadrato di 5 millimetri di lato, più di 10, fino a 26 fili elementari.						
1925.....		16		82 433	160 c) 2 β.						
1924.....		29		156 316							
1923.....		2		13 525	Egitto.....		2		19 455		
1922.....		2		13 525	Stati Uniti.....		2		28 282		
314 c). — Tessuti di lino, a colori o tinti, lisci, che presentano fra catena e trama nel quadrato di 5 millimetri di lato, più di 26, fino a 40 fili elementari.		2		15 200	1926.....		4		47 737		
160 c) 1 γ.		39		220 802	1925.....		98		193 111		
		8		44 115	1924.....		172		275 165		
Chilì.....		9		67 950	1923.....		65		289 400		
		12		44 907	1922.....		3		22 480		
1926.....		2		15 200	315 c). — Tessuti di lino, a colori o tinti, operati, che presentano fra catena e trama nel quadrato di 5 millimetri di lato, più di 26, fino a 40 fili elementari.						
1925.....		39		220 802	160 c) 2 γ.						
1924.....		8		44 115							
1923.....		9		67 950	Stati Uniti.....		2		25 664		
1922.....		12		44 907	1926.....		2		25 664		
314 d). — Tessuti di lino, a colori o tinti, lisci, che presentano fra catena e trama nel quadrato di 5 millimetri di lato, più di 40 fili elementari.		1		10 109	1925-1922.....		—		—		
160 c) 1 δ.		1		10 109	315 d). — Tessuti di lino, a colori o tinti, operati, che presentano fra catena e trama nel quadrato di 5 millimetri di lato, più di 40 fili elementari.						
		1		2 130	160 c) 2 δ.						
Filippine.....		1		10 109							
		1		2 130	Stabilim. dello Stretto.....		27		94 161		
1926.....		1		10 109	1926.....		27		94 161		
1925.....		1		2 130	1925.....		1		34 559		
1924.....		1		6 465	1924.....		6		36 430		
1923.....		3		34 500	1923.....		1		2 420		
1922.....		—		—	1922.....		—		—		
314. — RIASSUNTO. — Tessuti di lino, a colori o tinti, lisci.		9		50 310	Gran Bretagna.....		9		50 310		
160 c) 1.		1		14 615	Malta.....		1		14 615		
		1		4 853	Regno del S. C. S.....		1		4 853		

PAESI DI DESTINAZIONE		QUANTITÀ	VALORE	PAESI DI DESTINAZIONE		QUANTITÀ	VALORE
Segue CATEGORIA XII. — <i>Canapa, lino, juta e altri vegetali filamentosì, escluso il cotone.</i>							
315. — RIASSUNTO. — Tessuti di lino, a 160 c) 2. colori o tinti, operati.				Quintali Lire			
Stab. dello Stretto...		27	94 161	Egitto		4	10 015
Egitto.....		2	19 455	Argentina		2	10 425
Stati Uniti.....		4	53 946	Brasile		2	9 950
				Stati Uniti.....		1	10 200
1926.....		33	167 562				
1925.....		104	238 304	1926.....		16	73 210
1924.....		180	315 180	1925.....		3	16 748
1923.....		68	309 872	1924.....		3	19 876
1922.....		3	22 480	1923.....		3	28 500
				1922.....		2	6 200
316 a). — Tessuti di lino, stampati, lisci, 160 d) 1 α. che presentano fra catena e trama nel quadrato di 5 millimetri di lato, fino a 10 fili elementari.				317 a). — Tessuti di lino, stampati, ope- 160 d) 2 α. rati, che presentano fra catena e trama nel quadrato di 5 millimetri di lato, fino a 10 fili elementari.			
Spagna.....		4	17 080	Argentina.....		7	67 115
India brit. e Ceylon ..		2	8 940	1926.....		7	67 115
Africa spagnola.....		1	6 600	1925.....		12	87 795
Egitto.....		4	10 015	1924.....		24	85 786
Stati Uniti.....		1	10 200	1923-1922.		—	—
1926.....		12	52 835	317 b). — Tessuti di lino, stampati, ope- 160 d) 2 β. rati, che presentano fra catena e trama nel quadrato di 5 millimetri di lato, più di 10, fino a 26 fili elementari.			
1925.....		1	8 932	1926.....		—	—
1924.....		1	2 626	1925.....		11	24 088
1923.....		3	28 500	1924.....		2	19 000
1922.....		—	—	1923-1922.		—	—
316 b). — Tessuti di lino, stampati, lisci, 160 d) 1 β. che presentano fra catena e trama nel quadrato di 5 millimetri di lato, più di 10, fino a 26 fili elementari.				317 c). — Tessuti di lino, stampati, ope- 160 d) 2 γ. rati, che presentano fra catena e trama nel quadrato di 5 millimetri di lato, più di 26, fino a 40 fili elementari.			
1926-1923.		—	—	1926-1923.		—	—
1922.....		2	6 200	1922.....		1	1 500
316 c). — Tessuti di lino, stampati, lisci, 160 d) 1 γ. che presentano fra catena e trama nel quadrato di 5 millimetri di lato, più di 26, fino a 40 fili elementari.				317 d). — Tessuti di lino, stampati, ope- 160 d) 2 δ. rati, che presentano fra catena e trama nel quadrato di 5 millimetri di lato, più di 40 fili elementari.			
Brasile.....		2	9 950	1926.....		—	—
1926.....		2	9 950	1925.....		1	5 509
1925-1922.		—	—	1924-1922.		—	—
316 d). — Tessuti di lino, stampati, lisci, 160 d) 1 δ. che presentano fra catena e trama nel quadrato di 5 millimetri di lato, più di 40 fili elementari.				317. — RIASSUNTO. — Tessuti di lino, 160 d) 2. stampati, operati.			
Argentina.....		2	10 425	Argentina.....		7	67 115
1926.....		2	10 425	1926.....		7	67 115
1925.....		2	7 816	1925.....		24	117 392
1924.....		2	17 250	1924.....		26	104 786
1923-1922.		—	—	1923.....		—	—
316. — RIASSUNTO. — Tessuti di lino, 160 d) 1. stampati, lisci.				1922.....			
Spagna.....		4	17 080			1	1 500
India brit. e Ceylon ..		2	8 940				
Africa spagnola.....		1	6 600				

PAESI DI DESTINAZIONE	QUANTITÀ	VALORE	PAESI DI DESTINAZIONE	QUANTITÀ	VALORE
--------------------------	----------	--------	--------------------------	----------	--------

Segue CATEGORIA XII. — *Canapa, lino, juta e altri vegetali filamentososi, escluso il cotone.*

318 a). — **Tessuti di canapa, greggi, lisci,**
160 a) 1 a. che presentano fra catena
e trama nel quadrato di 5
millimetri di lato, fino a 10
fili elementari.

	Quintali	Lire
Albania.....	8	13 273
Austria.....	6	8 090
Finlandia.....	4	7 700
Germania.....	53	103 820
Gran Bretagna.....	7	12 210
Grecia.....	76	116 014
Norvegia.....	23	58 455
Paesi Bassi.....	47	81 405
Regno dei S. C. S.....	12	19 136
Romania.....	76	155 875
Svezia.....	23	43 640
Svizzera.....	3	5 433
Turchia europea.....	22	38 904
Cipro.....	1	1 363
Dodecaneso.....	2	6 290
Filippine.....	14	63 200
India brit. e Ceylon.....	152	268 975
Siam.....	9	13 000
Africa mer. britannica.....	1	1 665
Egitto.....	55	95 649
Argentina.....	33	44 895
Canada.....	5	8 120
Chili.....	4	8 270
Costarica.....	1	2 040
Cuba.....	228	337 550
Messico.....	8	12 537
Stati Uniti.....	20	38 500
Uruguay.....	40	52 690
Venezuela.....	11	30 645
Punto Franco-Trieste.....	9	16 061
Provviste bast. naz... di bordo bast. esteri.....	8 1	15 780 1 200
	962	1 682 385
Eritrea.....	22	43 616
Tripolitania e Ciren.....	15	34 734
	37	78 350
1926..... (a)	999	1 760 735
1925.....	1 407	2 531 066
1924.....	2 604	4 455 392
1923.....	693	1 057 088
1922.....	599	804 808

318 b). — **Tessuti di canapa, greggi, lisci,**
160 a) 1 β. che presentano fra catena
e trama nel quadrato di 5
millimetri di lato, più di 10,
fino a 26 fili elementari.

Bulgaria.....	3	4 366
Danimarca.....	73	141 580
Francia.....	23	48 024
Germania.....	6	12 890
Gran Bretagna.....	109	215 180
Grecia.....	62	120 877
Norvegia.....	33	55 834
Paesi Bassi.....	288	525 350
Portogallo.....	6	16 400
Regno dei S. C. S.....	234	531 983
Romania.....	48	99 966
Svezia.....	13	25 420
Svizzera.....	29	55 605
Turchia europea.....	192	373 411

	Quintali	Lire
Cipro.....	1	1 760
Dodecaneso.....	4	9 150
Filippine.....	9	15 480
Hong-Kong.....	1	2 750
India brit. e Ceylon.....	50	102 050
Indie orient. olandesi.....	6	10 000
Palestina.....	2	3 405
Stabilim. dello Stretto.....	9	19 590
Egitto.....	5	9 505
Argentina.....	36	97 750
Brasile.....	7	21 766
Chili.....	17	35 542
Punto Franco-Trieste.....	61	86 554
Provviste bast. naz... di bordo bast. esteri.....	4 —	10 826 —
	1 331	2 652 994
Eritrea.....	12	26 367
Tripolitania e Ciren.....	25	51 194
	37	77 591
1926.....	1 368	2 730 585
1925.....	2 637	5 026 863
1924.....	2 319	3 638 749
1923.....	2 786	3 936 869
1922.....	1 152	1 861 808

318 c). — **Tessuti di canapa, greggi, lisci,**
160 a) 1 γ. che presentano fra catena e
trama nel quadrato di 5 mil-
limetri di lato, più di 26,
fino a 40 fili elementari.

Francia.....	1	1 523
Grecia.....	5	9 261
Regno dei S. C. S.....	3	4 600
Argentina.....	40	85 150
Cuba.....	15	31 000
Stati Uniti.....	46	87 530
1926.....	110	219 064
1925.....	212	455 474
1924.....	104	201 596
1923.....	99	144 142
1922.....	240	342 185

318 d). — **Tessuti di canapa, greggi, lisci,**
160 a) 1 δ. che presentano fra catena
e trama nel quadrato di 5
millimetri di lato, più di
40 fili elementari.

1926.....	—	—
1925.....	41	70 770
1924.....	21	36 303
1923.....	28	58 029
1922.....	14	27 736

318. — RIASSUNTO. — Tessuti di canapa,
160 a) 1. greggi, lisci.

Albania.....	8	13 273
Austria.....	6	8 090
Bulgaria.....	3	4 366
Danimarca.....	73	141 580
Finlandia.....	4	7 700
Francia.....	24	49 547
Germania.....	59	116 710
Gran Bretagna.....	116	227 390
Grecia.....	143	246 152
Norvegia.....	56	114 289
Paesi Bassi.....	335	606 755

(a) Compresi quintali 59 riesportati a scarico di temporanea importazione di filetti di cocco.

PAESI DI DESTINAZIONE		QUANTITÀ	VALORE	PAESI DI DESTINAZIONE		QUANTITÀ	VALORE
Segue CATEGORIA XII. — <i>Canapa, lino, juta e altri vegetali filamentosi, escluso il cotone.</i>							
		Quintali	Lire				
Portogallo.....		6	18 400	319 c). — Tessuti di canapa, greggi, operati,			
Regno dei S. C. S.....		249	555 719	160 a) 2 γ. che presentano fra catena e			
Romania.....		124	255 841	trama nel quadrato di 5 mil-			
Svezia.....		36	69 060	limetri di lato, più di 26,			
Svizzera.....		32	61 098	fino a 40 fili elementari.			
Turchia europea.....		214	412 315			Quintali	Lire
Cipro.....		2	3 123	1926.....	—	—	—
Dodecaneso.....		6	15 410	1925.....	2	7 000	—
Filippine.....		23	78 660	1924.....	2	8 800	—
Hong-Kong.....		1	2 750	1923.....	92	68 580	—
India brit. e Ceylon.....		202	371 025	1922.....	—	—	—
Indie orient. olandesi.....		6	10 000	319 d). — Tessuti di canapa, greggi, operati,			
Palestina.....		2	3 405	160 a) 2 δ. che presentano fra catena e			
Siam.....		9	18 000	trama nel quadrato di 5 mil-			
Stabilim. dello Stretto.....		9	19 560	limetri di lato, più di 40 fili			
Africa mer. britannica.....		1	1 665	elementari.			
Egitto.....		60	105 154			1926.....	—
Argentina.....		109	227 795			1925.....	2
Brasile.....		7	21 766			1924.....	2
Canada.....		5	8 120			1923-1922.....	—
Chili.....		21	43 812			—	—
Costarica.....		1	2 040			—	4 200
Cuba.....		243	368 550			—	6 050
Messico.....		8	12 537	319. — RIASSUNTO. — Tessuti di canapa,			
Stati Uniti.....		66	126 030	160 a) 2. greggi, operati.			
Uruguay.....		40	52 690			Germania.....	1
Venezuela.....		11	37 645			Turchia europea.....	17
Punto Franco-Trieste.....		70	102 615			Stati Uniti.....	179
Provviste { bast. naz.....		12	26 606			Tripolitania e Ciren.....	197
di bordo { bast. esteri.....		1	1 200				1
		2 403	4 554 443			1926.....	198
						1925.....	53
Eritrea.....		31	70 013			1924.....	106
Tripolitania e Ciren.....		40	85 928			1923.....	144
		74	155 941			1922.....	98
		2 477	4 710 384	320 a). — Tessuti di canapa, lisciviati o			
		4 297	8 034 172	160 b) 1 α. imbianchiti, lisci, che pre-			
		5 048	8 332 040	sentano fra catena e trama			
		3 606	5 196 128	nel quadrato di 5 millimetri			
		2 005	3 036 537	di lato, fino a 10 fili ele-			
				mentari.			
319 a). — Tessuti di canapa, greggi, operati,						Cuba.....	4
160 a) 2 α. che presentano fra catena e						1926.....	4
trama nel quadrato di 5 mil-						1925.....	20
limetri di lato, fino a 10 fili						1924.....	15
elementari.						1923.....	1
						1922.....	16
Germania.....		1	2 200				9 350
Stati Uniti.....		179	30 000			1926.....	4
		180	32 200			1925.....	20
		44	81 686			1924.....	15
		84	95 572			1923.....	1
		52	100 247			1922.....	16
		9	9 700	320 b). — Tessuti di canapa, lisciviati o			
319 b). — Tessuti di canapa, greggi, operati,				160 b) 1 β. imbianchiti, lisci, che pre-			
160 a) 2 β. che presentano fra catena e				sentano fra catena e trama			
trama nel quadrato di 5 mil-				nel quadrato di 5 millimetri			
limetri di lato, più di 10,				di lato, più di 10, fino a			
fino a 26 fili elementari.				26 fili elementari.			
Turchia europea.....		17	37 500			Regno dei S. C. S.....	1
Tripolitania e Ciren.....		1	3 000			Svizzera.....	1
		18	40 500			Uruguay.....	5
		5	7 783			Punto Franco-Trieste.....	6
		18	15 000			1926.....	13
		—	—			1925.....	147
		89	61 614			1924.....	8
						1923.....	8
						1922.....	43

PAESI DI DESTINAZIONE		QUANTITÀ	VALORE	PAESI DI DESTINAZIONE		QUANTITÀ	VALORE
Segue CATEGORIA XII. — <i>Canapa, lino, juta e altri vegetali filamentosi, escluso il cotone.</i>							
322 b). — Tessuti di canapa, a colori o tinti, lisci, che presentano fra catena e trama nel quadrato di 5 millim. di lato, più di 10, fino a 26 fili elementari.				Quintali		Lire	
160 c) 1 β.							
Francia	2	6 375					
Gran Bretagna	3	7 801					
Svezia	2	3 200					
Svizzera	3	9 797					
Salvador	2	9 920					
	12	36 893					
Tripolitania e Ciren.	5	13 049					
	17	49 942					
1926.	176	328 443					
1925.	293	453 827					
1924.	141	200 011					
1923.	107	151 945					
1922.							
322 c). — Tessuti di canapa, a colori o tinti, lisci, che presentano fra catena e trama nel quadrato di 5 millim. di lato, più di 26, fino a 40 fili elementari.				Quintali		Lire	
160 c) 1 γ.							
Perù	5	20 807					
	5	20 807					
1926.	15	41 885					
1925.	33	41 736					
1924.	15	61 376					
1923.	5	7 790					
1922.							
322 d). — Tessuti di canapa, a colori o tinti, lisci, che presentano fra catena e trama nel quadrato di 5 millimetri di lato, più di 40 fili elementari.				Quintali		Lire	
160 c) 1 δ.							
	3	2 770					
1926.	3	10 003					
1925.	8	19 800					
1924.	9	18 520					
1923.							
1922.							
322. — RIASSUNTO. — Tessuti di canapa, a colori o tinti, lisci.				Quintali		Lire	
160 c) 1.							
Austria	2	2 028					
Bulgaria	19	18 763					
Francia	2	6 375					
Gran Bretagna	3	7 801					
Grecia	138	199 467					
Malta	1	630					
Paesi Bassi	52	94 800					
Regno dei S. C. S.	12	17 753					
Romania	38	64 736					
Svezia	2	3 200					
Svizzera	4	12 247					
Turchia europea	42	47 600					
Dodecaneso	3	6 345					
Indie orient. olandesi	23	56 891					
Turchia asiatica	52	71 959					
Egitto	1	2 300					
Argentina	4	15 960					
Perù	5	20 807					
Salvador	2	9 920					
323 a). — Tessuti di canapa, a colori o tinti, operati, che presentano fra catena e trama nel quadrato di 5 millimetri di lato, fino a 10 fili elementari.				Quintali		Lire	
160 c) 2 a.							
Stati Uniti	13	56 480					
Punto Franco-Trieste.	12	14 153					
	430	730 015					
Tripolitania e Ciren.	6	15 429					
	436	745 444					
1926.	510	1 038 795					
1925.	392	714 703					
1924.	211	367 993					
1923.	130	194 526					
1922.							
323 b). — Tessuti di canapa, a colori o tinti, operati, che presentano fra catena e trama, nel quadrato di 5 millimetri di lato, più di 10, fino a 26 fili elementari.				Quintali		Lire	
160 c) 2 β.							
Austria	5	5 000					
Regno dei S. C. S.	109	40 000					
Svizzera	1	1 450					
	115	46 450					
1926.	—	—					
1925.	6	7 893					
1924.	—	—					
1923.	5	5 681					
1922.							
323 c). — Tessuti di canapa, a colori o tinti, operati, che presentano fra catena e trama nel quadrato di 5 millimetri di lato, più di 26, fino a 40 fili elementari.				Quintali		Lire	
160 c) 2 γ.							
1926-1925.	—	—					
1924.	4	7 600					
1923.	3	16 180					
1922.	—	—					
323 d). — Tessuti di canapa, a colori o tinti, operati, che presentano fra catena e trama nel quadrato di 5 millimetri di lato, più di 40 fili elementari.				Quintali		Lire	
160 c) 2 δ.							
Canada	1	6 670					
	1	6 670					
1926.	—	—					
1925-1924.	—	—					
1923.	3	6 522					
1922.	—	—					
323. — RIASSUNTO. — Tessuti di canapa, a colori o tinti, operati.				Quintali		Lire	
160 c) 2.							
Austria	5	5 000					
Regno dei S. C. S.	109	40 000					

PAESI DI DESTINAZIONE			QUANTITÀ	VALORE	PAESI DI DESTINAZIONE			QUANTITÀ	VALORE	
Segue CATEGORIA XII. — <i>Canapa, lino, juta e altri vegetali filamentosì, escluso il cotone.</i>										
			Quintali	Lire				Quintali	Lire	
Svizzera.....		1		1 450	325 a). — Tessuti di canapa, stampati, operati,					
Canada.....		1		6 870	160 d) 2 a. rati, che presentano fra catena e trama nel quadrato di 5 millimetri di lato, fino a 10 fili elementari.					
1926.....		116		53 120				Quintali	Lire	
1925.....		—		—	Colombia.....		3	13 910		
1924.....		23		38 430	Guatemala.....		4	48 300		
1923.....		6		22 702				7	60 210	
1922.....		5		5 681	Tripolitania e Cirenaica.....		1	4 430		
324 a). — Tessuti di canapa, stampati, lisci,										
160 d) 1 a. che presentano fra catena e trama nel quadrato di 5 millimetri di lato, fino a 10 fili elementari.								1926.....	8	64 640
Belgio.....		1		5 472	1925.....		2	9 570		
Romania.....		2		11 056	1924-1922.....		—	—		
1926.....		3		16 528	325 b). — Tessuti di canapa, stampati, operati,					
1925.....		2		15 526	160 d) 2 b. rati, che presentano fra catena e trama nel quadrato di 5 millimetri di lato, più di 10, fino a 26 fili elementari.					
1924.....		23		50 545				1926-1922.....	—	—
1923.....		3		4 678	325 c). — Tessuti di canapa, stampati, operati,					
1922.....		3		22 000	160 d) 2 c. rati, che presentano fra catena e trama nel quadrato di 5 millimetri di lato, più di 26, fino a 40 fili elementari.					
324 b). — Tessuti di canapa, stampati, lisci,								1926.....	2	8 025
160 d) 1 b. che presentano fra catena e trama nel quadrato di 5 millimetri di lato, più di 10, fino a 26 fili elementari.								1925-1922.....	2	8 025
1926.....		—		—	325 d). — Tessuti di canapa, stampati, operati,					
1925.....		3		19 421	160 d) 2 d. rati, che presentano fra catena e trama nel quadrato di 5 millimetri di lato, più di 40 fili elementari.					
1924.....		11		41 517				1926-1922.....	—	—
1923.....		6		12 281	325. — RIASSUNTO. — Tessuti di canapa,					
1922.....		14		67 069	160 d) 2. stampati, operati.					
324 c). — Tessuti di canapa, stampati, lisci,								Francia.....	2	8 025
160 d) 1 c. che presentano fra catena e trama nel quadrato di 5 millimetri di lato, più di 26, fino a 40 fili elementari.								1926.....	2	8 025
1926.....		—		—				1925-1922.....	—	—
1925.....		2		5 290	326. — Tessuti di juta, greggi, lisci.					
1924.....		1		3 150	161 a).					
1923.....		—		—	Albania.....		9	8 788		
1922.....		1		3 400	Austria.....		2	617		
324 d). — Tessuti di canapa, stampati, lisci,								Bulgaria.....	30	382 017
160 d) 1 d. che presentano fra catena e trama nel quadrato di 5 millimetri di lato, più di 40 fili elementari.								Francia.....	8 082	6 953 357
1926-1925.....		—		—	Germania.....		4	5 000		
1924.....		1		2 100	Gran Bretagna.....		444	346 000		
1923-1922.....		—		—	Grecia.....		1 927	1 615 267		
324. — RIASSUNTO. — Tessuti di canapa,								Malta.....	1	1 010
160 d) 1. stampati, lisci.								Norvegia.....	74	61 000
Belgio.....		1		5 472	Regno dei S. C. S.....		677	549 856		
Romania.....		2		11 056	Romania.....		2 616	2 404 902		
1926.....		3		16 528	Svizzera.....		661	530 184		
1925.....		7		40 237						
1924.....		36		97 312						
1923.....		9		16 959						
1922.....		18		92 469						

PAESI DI DESTINAZIONE	QUANTITÀ	VALORE	PAESI DI DESTINAZIONE	QUANTITÀ	VALORE
--------------------------	----------	--------	--------------------------	----------	--------

Segue CATEGORIA XII. — *Canapa, lino, juta e altri vegetali filamentososi, escluso il cotone.*

	Quintali	Lire
Turchia europea.....	171	155 848
India brit. e Ceylon..	3 218	2 754 968
Turchia asiatica.....	394	397 487
Argentina.....	13 670	12 439 647
Brasile.....	217	142 065
Canada.....	841	617 685
Chill.....	3	4 890
Equatore.....	111	75 030
Stati Uniti.....	28 325	20 385 231
Uruguay.....	2	2 215
Punto Franco-Trieste.	568	320 037
Provviste bast. naz.	3	3 105
di bordo bast. esteri.	—	—
	62 410	50 126 086
Eritrea.....	3	2 690
Somalia italiana.....	35	38 091
Tripolit. e Cirenaica..	3	3 760
	41	44 541
1926.....	62 451	50 170 627
1925.....	38 566	30 776 402
1924.....	49 871	29 906 648
1923.....	58 332	34 738 049
1922.....	21 287	15 108 629

327. — Tessuti di juta, altri.

161 b).		
Austria.....	11	35 250
Germania.....	1	960
Malta.....	6	8 286
Regno del S. C. S.....	92	84 169
Svizzera.....	2	1 148
Ungheria.....	23	8 445
India brit. e Ceylon..	1 377	467 100
Palestina.....	5	4 356
Argentina.....	6	8 374
Brasile.....	15	16 960
Stati Uniti.....	1 692	580 285
Uruguay.....	5	4 428
Punto Franco-Fiume.	25	21 210
Punto Franco-Trieste.	17	16 648
1926.....	3 277	1 257 617
1925.....	392	349 333
1924.....	55	77 871
1923.....	52	56 959
1922.....	595	423 026

328 a). — Tessuti di filati di carta, greggi, imbianchiti, tinti o a colori, pesanti per 100 metri quadrati, chilogrammi 20 o più.

162 a) 1.		
1926-1924.....	—	—
1923.....	8	5 035
1922.....	544	40 375

328 b). — Tessuti di filati di carta, greggi, imbianchiti, tinti o a colori, pesanti per 100 metri quadrati, meno di chilogrammi 20.

1926-1922.....	—	—
----------------	---	---

328. — RIASSUNTO. — Tessuti di filati di carta, greggi, imbianchiti, tinti o a colori.

162 a).		
1926-1924.....	—	—
1923.....	8	5 035
1922.....	544	40 375

329 a). — Tessuti di filati di carta, stampati, pesanti per 100 metri quadrati, chilogrammi 20 o più.

1926-1922.....	—	—
----------------	---	---

329 b). — Tessuti di filati di carta, stampati, pesanti per 100 metri quadrati, meno di chilogrammi 20.

1926-1922.....	—	—
----------------	---	---

330. — Altri manufatti di filati di carta.

Austria.....	1	1 840
Argentina.....	28	57 480
1926.....	29	59 320
1925.....	1	413
1924-1922.....	—	—

331. — Tessuti di lino, di canapa, ecc., ricamati a catenella.

Gran Bretagna.....	1	12 672
India brit. e Ceylon..	16	123 579
Panama.....	2	13 040
1923.....	19	149 291
1925.....	55	1 022 952
1924.....	2	45 820
1923.....	2	24 792
1922.....	1	15 040

332 a). — Tessuti di lino, di canapa, ecc., ricamati, altri, con tessuto di fondo visibile avente nel quadrato di 5 millimetri di lato, fino a 40 fili elementari.

Finlandia.....	4	56 000
Francia.....	1	23 728
Gran Bretagna.....	91	1 451 320
Svizzera.....	4	47 622
Federaz. australiana..	1	14 640
Brasile.....	4	46 319
Canada.....	48	626 616
Stati Uniti.....	724	8 916 900
1926.....	877	11 183 145
1925.....	43	1 035 398
1924.....	63	1 093 274
1923.....	49	1 006 389
1922.....	29	841 221

332 b). — Tessuti di lino, di canapa, ecc., ricamati, altri, con tessuto di fondo visibile avente nel quadrato di 5 millimetri di lato, più di 40, fino a 50 fili elementari.

Argentina.....	3	32 500
Stati Uniti.....	4	73 950
1926.....	7	106 450
1925.....	163	2 330 390
1924.....	2	29 575
1923.....	6	57 777
1922.....	1	25 190

PAESI DI DESTINAZIONE	QUANTITÀ	VALORE	PAESI DI DESTINAZIONE	QUANTITÀ	VALORE
--------------------------	----------	--------	--------------------------	----------	--------

Segue CATEGORIA XII. — *Canapa, lino, juta e altri vegetali filamentosi, escluso il cotone.*

332 c). — Tessuti di lino, di canapa, ecc.,
 164 b) 3. ricamati, altri, con tessuto
 di fondo visibile avente nel
 quadrato di 5 millimetri di
 lato, più di 50 fili elemen-
 tari.

	Quintali	Lire
1926-1924.	—	—
1923.....	1	53 178
1922.....	—	—

332. — RIASSUNTO. — Tessuti di lino, di
 164 b). **canapa** amati, altri.

Finlandia.....	4	56 000
Francia.....	1	23 728
Gran Bretagna.....	91	1 451 320
Svizzera.....	4	47 622
Federaz. australiana..	1	14 640
Argentina.....	3	32 500
Brasile.....	4	46 319
Canada.....	48	626 616
Stati Uniti.....	728	8 990 850
1926.....	884	11 289 595
1925.....	206	3 365 788
1924.....	65	1 122 849
1923.....	56	1 117 344
1922.....	30	866 411

333. — Ricami su tessuto di fondo invi-
 165. **sibile.**

Gran Bretagna.....	9	156 168
Malta.....	1	9 744
Argentina.....	2	63 172
Stati Uniti.....	17	306 663
1926.....	29	535 747
1925.....	1	13 035
1926.....	30	548 782
1925.....	186	2 930 483
1924.....	29	632 380
1923.....	15	299 212
1922.....	4	67 100

334. — Pizzi chimici.
 166.

	Chilogrammi	
Francia.....	4	120
Germania.....	10	300
Norvegia.....	4	120
Paesi Bassi.....	6	180
Egitto.....	10	300
1926.....	34	1 020
1925.....	174	7 924
1924-1923.....	—	—
1922.....	6	13 915

335. — Cinghie e tubi, di lino e di canapa,
 167. non imbevuti di olio o di altre
 materie grasse.

	Quintali	
Bulgaria.....	4	6 363
Finlandia.....	8	21 900
Francia.....	7	33 478
Grecia.....	16	41 104
Regno dei S. C. S.....	2	2 685
Svizzera.....	51	149 562
Turchia europea.....	13	24 678

Quintali

Lire-

Cina.....	1	2 000
India brit. e Ceylon...	1	3 400
Siam.....	2	6 435
Turchia asiatica.....	4	6 554
Col. franc. n.n. in Africa	2	2 500
Egitto.....	1	5 658
Argentina.....	21	62 910
Brasile.....	80	245 088
Chil.....	7	24 505
Uruguay.....	2	4 715
Punto Franco-Trieste	17	31 900
Provviste / ast. naz. / di bordo / bast. esteri.	12	24 100
1926.....	251	699 535
1925.....	5	14 185
1926.....	256	713 670
1925.....	239	624 507
1924.....	255	555 616
1923.....	323	566 583
1922.....	224	432 196

336. — Tele di lino e di canapa, incatrat-
 168 a). **mate, oliate e simili.**

Albania.....	1	2 680
Austria.....	1	2 750
Bulgaria.....	137	231 265
Danimarca.....	387	702 770
Finlandia.....	93	173 170
Francia.....	2	6 180
Germania.....	171	358 912
Gran Bretagna.....	8	18 800
Grecia.....	220	445 300
Lettonia.....	7	13 820
Malta.....	1	3 047
Norvegia.....	504	899 390
Paesi Bassi.....	106	207 330
Polonia.....	3	6 430
Portogallo.....	134	255 085
Regno dei S. C. S.....	55	97 670
Romania.....	222	409 940
Spagna.....	1	3 400
Svezia.....	21	39 940
Svizzera.....	3	7 140
Turchia europea.....	359	690 227
Cipro.....	2	1 620
Filippine.....	10	21 100
Georgia.....	8	29 520
Hong-Kong.....	13	21 730
India brit. e Ceylon..	469	776 205
Palestina.....	3	6 000
Siam.....	37	70 750
Stabilim. dello Stretto	20	36 820
Turchia asiatica.....	1	2 260
Africa spagnola.....	1	2 130
Egitto.....	159	318 687
Argentina.....	6 624	12 444 280
Brasile.....	651	1 362 590
Canada.....	59	83 180
Chil.....	93	183 720
Costarica.....	2	5 600
Cuba.....	255	332 578
Perù.....	3	10 540
Stati Uniti.....	143	282 150
Uruguay.....	193	363 180
Punto Franco-Trieste.	43	45 750
Provviste / bast. naz. / di bordo / bast. esteri.	41	87 941
1926.....	11 268	21 038 586

PAESI DI DESTINAZIONE			QUANTITÀ	VALORE	PAESI DI DESTINAZIONE			QUANTITÀ	VALORE		
Segue CATEGORIA XII. — <i>Canapa, lino, juta e altri vegetali filamentosi, escluso il cotone.</i>											
			Quintali	Lire	340. — <i>Velluti di lino e di ramiè, imbianchi.</i>			Quintali	Lire		
Eritrea.....			131	320 275	169 b).						
Somalia italiana.....			61	129 220							
Tripolitania e Ciren.			9	17 360							
			201	466 855							
1926.....			11 469	21 505 441	341. — <i>Velluti di lino e di ramiè, tinti.</i>						
1925.....			11 498	20 175 370	169 c).						
1924.....			11 552	13 951 492	Danimarca.....			1	6 970		
1923.....			8 752	11 336 022	Francia.....			2	29 720		
1922.....			6 686	10. 712 778	Gran Bretagna.....			4	35 920		
337. — <i>Tele di lino e di canapa, incerate.</i>					Svezia.....					1	4 460
168 b).					Giappone.....					2	15 810
Austria.....			1	1 400	Federaz. australiana..					1	16 010
Romania.....			9	19 669	Canada.....					4	23 850
Spagna.....			4	7 360	Messico.....					4	20 890
Svizzera.....			1	2 000	Stati Uniti.....					97	1 088 455
India brit. e Ceylon..			52	115 271	1926.....					116	1 251 085
Siam.....			8	20 100	1925.....					6	86 870
Egitto.....			2	2 700	1924.....					—	—
Brasile.....			3	8 940	1923.....					3	17 135
Colombia.....			1	5 533	1922.....					—	—
Cuba.....			9	69 632	342. — <i>Velluti di lino e di ramiè, stampati.</i>						
Perù.....			1	9 075	169 d).						
Venezuela.....			1	3 185	1926-1922.					—	—
Punto Franco-Trieste.			7	15 513	343. — <i>Velluti di juta, esclusi i tappeti</i>						
Provviste (bast. naz. ..			41	45 644	170. <i>da pavimento, vellutati.</i>						
di bordo (bast. esteri.			—	—	1926-1925.					—	—
			140	326 022	1924.....					18	18 654
					1923.....					—	—
					1922.....					17	20 000
Somalia italiana.....			1	1 000	344. — <i>Tappeti da pavimento, di juta, vellu</i>						
Tripolitania e Ciren.			1	3 400	171. <i>tati, compresi quelli di ciniglia</i>						
			2	4 400	Austria.....					94	301 580
1926.....			142	330 422	Francia.....					1	3 050
1925.....			213	439 797	Gran Bretagna.....					59	158 120
1924.....			46	107 184	Grecia.....					19	38 587
1923.....			150	271 765	Malta.....					7	13 283
1922.....			65	132 347	Regno dei S. C. S....					5	14 200
338. — <i>Tele di lino e di canapa, smerigliate.</i>					Romania.....					20	48 800
168 c).					Svizzera.....					21	65 460
Grecia.....			7	6 800	Ungheria.....					22	64 680
Norvegia.....			22	6 700	Argentina.....					3	30 190
Paesi Bassi.....			1	1 200	Bolivia.....					5	6 440
Portogallo.....			1	5 500	Brasile.....					1	1 255
Regno dei S. C. S....			2	2 700	Canada.....					2	14 100
Spagna.....			29	19 010	Colombia.....					1	1 600
Col. brit. n.n. in Africa.			4	10 300	Stati Uniti.....					1	1 000
Tunisia.....			7	9 755	Punto Franco-Trieste.					20	18 043
Argentina.....			23	29 425	Provviste: bast. naz. ..					3	12 624
Brasile.....			69	64 270	di bordo/ bast. esteri..					—	—
Punto Franco-Trieste			4	3 900							
			169	159 580	Eritrea.....					1	4 726
Eritrea.....			1	1 190	Somalia italiana.....					1	850
					Tripolitania e Ciren..					4	16 546
1926.....			170	160 750							
1925.....			200	270 716	6					22 122	
1924.....			148	119 954	1926.....					295	815 064
1923.....			224	255 341	1925.....					153	254 060
1922.....			144	127 807	1924.....					81	177 932
339. — <i>Velluti di lino e di ramiè, greggi.</i>					1923.....					25	45 073
169 a).					1922.....					245	208 482
India brit. e Ceylon.			1	16 320							
1926.....			1	16 320							
1925-1922.....			—	—							

PAESI DI DESTINAZIONE	QUANTITÀ	VALORE	PAESI DI DESTINAZIONE	QUANTITÀ	VALORE
--------------------------	----------	--------	--------------------------	----------	--------

Segue CATEGORIA XII. — *Canapa, lino, juta e altri vegetali filamentosi, escluso il cotone.***345. — Calze di lino, ecc., tagliate.**

	Quintali	Lire
1926.....	—	—
1925.....	6	19 985
1924-1922..	—	—

346 a). — Calze di lino, ecc., foggiate, intere, escluse quelle per ragazzi, pesanti per dozzina, più di 500 grammi.

Gran Bretagna.....	1	8 442
Turchia asiatica.....	3	21 535
Tripolitania e Ciren...	4	29 977
	1	6 243
1926.....	5	36 220
1925.....	25	104 621
1924.....	10	55 292
1923.....	22	210 234
1922.....	12	39 778

346 b). — Calze di lino, ecc., foggiate, intere, escluse quelle per ragazzi, pesanti per dozzina, fino a 500 grammi.

Egitto.....	2	8 800
Colombia.....	1	10 229
Tripolitania e Ciren...	3	19 029
	3	15 970
1926.....	6	34 999
1925.....	6	37 891
1924.....	15	91 224
1923.....	7	54 919
1922.....	—	—

346. — RIASSUNTO. — Calze di lino, ecc., foggiate, intere, escluse quelle per ragazzi.

Gran Bretagna.....	1	8 442
Turchia asiatica.....	3	21 535
Egitto.....	2	8 800
Colombia.....	1	10 229
Tripolitania e Ciren...	7	49 006
	4	22 213
1926.....	11	71 219
1925.....	31	142 512
1924.....	25	146 516
1923.....	29	265 203
1922.....	12	39 778

347 a). — Mezze calze di lino, ecc., foggiate, escluse quelle per ragazzi, pesanti per dozzina, più di 400 grammi.

Francia.....	70	103 285
Colombia.....	1	2 755
Cuba.....	2	6 790
Tripolitania e Ciren..	73	112 830
	5	32 210
1926.....	78	145 040
1925.....	13	54 158
1924.....	3	21 870
1923.....	1	7 941
1922.....	1	6 200

347 b). — Mezze calze di lino, ecc., foggiate, escluse quelle per ragazzi, pesanti per dozzina, fino a 400 grammi.

	Quintali	Lire
1926.....	—	—
1925.....	4	25 567
1924.....	10	31 369
1923.....	1	11 790
1922.....	1	6 500

347. — RIASSUNTO. — Mezze calze di lino, ecc., foggiate.

Francia.....	70	103 285
Colombia.....	1	2 755
Cuba.....	2	6 790
Tripolitania e Ciren...	73	112 830
	5	32 210
1926.....	78	145 040
1925.....	17	79 725
1924.....	13	53 239
1923.....	2	19 731
1922.....	2	12 700

348. — Calze di lino, ecc., foggiate, per ragazzi.

1926.....	—	—
1925.....	2	12 211
1924.....	3	20 636
1923-1922..	—	—

349. — Guanti di lino, ecc., tagliati.

1926.....	—	—
1925.....	1	2 600
1924-1922..	—	—

350. — Guanti di lino, ecc., foggiate.

1926-1925..	—	—
1924.....	1	1 050
1923-1922..	—	—

351. — Maglie di lino, ecc., non nominate, semplici.

Palestina.....	8	22 251
1926.....	8	22 251
1925.....	1	2 802
1924.....	—	—
1923.....	16	73 340
1922.....	6	11 700

352. — Maglie di lino, ecc., non nominate, foggiate.

Antille britanniche ...	1	1 275
1926.....	1	1 275
1925.....	—	—
1924.....	8	27 800
1923.....	2	8 000
1922.....	—	—

353. — Pizzi di lino, ecc.

	Chilogrammi	
Austria.....	45	60 534
Danimarca.....	30	17 790
Francia.....	211	135 599
Germania.....	382	228 976

PAESI DI DESTINAZIONE	QUANTITÀ	VALORE	PAESI DI DESTINAZIONE	QUANTITÀ	VALORE
Segue CATEGORIA XII. — <i>Canapa, lino, juta e altri vegetali filamentosì, escluso il cotone.</i>					
Chilogrammi Lire			Quintali Lire		
Gran Bretagna.....	232	101 894	Svezia	2	18 000
Paesi Bassi.....	3	600	Svizzera.....	10	80 350
Russia.....	8	4 744	Federaz. australiana..	13	173 303
Spagna.....	5	1 701	Egitto.....	2	7 899
Svezia.....	15	10 216	Cuba.....	4	16 850
Svizzera.....	123	118 272	Messico.....	3	33 345
Argentina.....	24	38 000	Stati Uniti.....	21	224 200
Canada.....	48	19 734			
Stati Uniti.....	827	452 219			
			1926.....	100	1 068 768
1926.....	1 926	1 190 379	1925.....	398	3 409 675
1925.....	1 912	1 082 029	1924.....	94	738 867
1924.....	855	505 080	1923.....	67	640 123
1923.....	494	106 730	1922.....	54	523 412
1922.....	519	265 859			
354. — Tulli di lino, ecc., greggi.			360 bis. — Treccie di canapa di Manilla		
176 a).			178 bis.		
1926-1925.....	—	—	(tagal), per cappelli, anche		
1924.....	12	1 320	mista a seta in quantità fino		
1923-1922.....	—	—	à 5 per cento.		
355. — Tulli di lino, ecc., apparecchiati,			Austria.....	27	315 040
176 b).			Belgio.....	1	7 392
imbianchiti o tinti.			Bulgaria.....	2	28 800
1926-1925.....	—	—	Cecoslovacchia.....	15	184 640
1924.....	60	5 600	Francia.....	17	212 400
1923-1922.....	—	—	Germania.....	118	1 236 592
356. — Tulli di lino, ecc., ricamati.			Gran Bretagna.....	3	37 216
176 c).			Grecia.....	2	23 940
1926.....	—	—	Portogallo.....	5	57 504
1925.....	9	800	Regno dei S. C. S.....	7	94 296
1924.....	100	23 585	Romania.....	2	24 064
1923-1922.....	—	—	Spagna.....	3	39 652
357. — Galloni e nastri, di lino, ecc., vellu-			Svizzera.....	2	28 185
177 a).			Turchia europea.....	2	20 440
tati.			Federaz. australiana..	4	53 370
			Egitto.....	6	67 780
			Argentina.....	1	10 600
			Cuba.....	3	40 768
			1926.....	220	2 491 679
			1925.....	277	3 434 643
			1924.....	61	641 000
			1923.....	46	560 506
			1922.....	—	—
358. — Galloni e nastri, di lino, ecc., altri,			361. — Velluti, maglie (esclusi i guanti e le		
177 b) 1.			calze), galloni e nastri, di lino, ecc.,		
lisci.			ricamati a punto passato.		
Federaz. australiana..	1	15 775			
Egitto.....	1	12 873	Cuba.....	1	1 680
Cuba.....	3	38 748			
			1926.....	1	1 680
1926.....	5	67 396	1925.....	—	—
1925.....	8	90 129	1924.....	3	4 235
1924.....	3	15 635	1923-1922.....	—	—
1923.....	10	17 340			
1922.....	9	27 227	362 a). — Tessuti di lino, di canapa, ecc.,		
359. — Galloni e nastri, di lino, ecc., altri,			180 a).		
177 b) 2.			misti con fili d'oro, di platino		
operati o broccati.			o di argento, in misura		
1926.....	—	—	inferiore a 50 per cento.		
1925.....	13	82 753	Chilogrammi		
1924.....	4	8 250	1926-1922.....	—	—
1923-1922.....	—	—	362 b). — Tessuti di lino, di canapa, ecc.,		
360. — Passamani di lino, ecc.			180 b).		
178.			misti con fili dorati, platinati		
Austria.....	3	31 136	o argentati, in misura		
Francia.....	1	15 930	inferiore a 50 per cento.		
Germania.....	7	73 978			
Gran Bretagna.....	33	390 190	Gran Bretagna.....	48	3 360
Regno dei S. C. S.....	1	3 600			
			1926.....	48	3 360
			1925.....	24	1 080
			1924.....	—	—
			1923.....	460	19 500
			1922.....	—	—

PAESI DI DESTINAZIONE	QUANTITÀ	VALORE	PAESI DI DESTINAZIONE	QUANTITÀ	VALORE
--------------------------	----------	--------	--------------------------	----------	--------

Segue CATEGORIA XII. — *Canapa, lino, juta e altri vegetali filamentosi, escluso il cotone.*

363. — Tessuti di lino, di canapa, ecc., misti con fili di metallo comune, non dorati, nè platinati, nè argentati, in misura inferiore a 50 per cento.

	Chilogrammi	Lire
1926.....	—	—
1925.....	50	2 380
1924.....	13 243	119 023
1923.....	59	2 935
1922.....	—	—

CAT. XIII. — **Cotone.**

364 a). — Cotone in bioccoli o in massa, greggio.

	Quintali	Lire
Albania.....	509	353 683
Belgio.....	54	46 000
Bulgaria.....	7	6 500
Francia.....	20	24 446
Germania.....	1	1 350
Gran Bretagna.....	133	140 455
Malta.....	1	1 000
Polonia.....	50	43 932
Regno del S. C. S.....	3	1 835
Romania.....	39	32 730
Svezia.....	26	31 890
Svizzera.....	278	204 502
Turchia asiatica.....	60	59 590
Argentina.....	2	2 450
Stati Uniti.....	234	179 941
Punto Franco-Trieste.....	1	900
Provviste (bast. naz. ... di bordo) (bast. esteri).....	3	3 380
	1 421	1 167 494
Eritrea.....	2	1 100
Tripolitania e Ciren... ..	3	2 500
	5	3 600
1926.....	X 1 426	1 171 094
1925.....	6 530	7 779 542
1924.....	5 499	3 883 351
1923.....	5 660	4 335 654
1922.....	2 831	1 912 734

364 b). — Cotone in bioccoli o in massa, tinto.

	Quintali	Lire
181 a) 2. Tripolitania e Ciren... ..	7	2 000
1926.....	7	2 000
1925.....	211	119 877
1924.....	41	46 210
1923.....	118	126 092
1922.....	503	20 260

365 a). — Cotone depurato, lavato e sgrassato (idrofilo), in pacchi del peso fino a mezzo chilogramma.

Albania.....	3	5 688
Belgio.....	3	4 920
Bulgaria.....	66	132 027
Danimarca.....	7	8 600
Francia.....	92	113 597
Germania.....	20	25 000
Gran Bretagna.....	19	18 435
Grecia.....	13	18 144
Malta.....	72	89 975

	Quintali	Lire
Norvegia.....	30	30 705
Paesi Bassi.....	1	1 500
Portogallo.....	30	55 391
Regno del S. C. S.....	10	15 290
Romania.....	137	238 590
Spagna.....	80	99 700
Svizzera.....	9	18 150
Turchia europea.....	399	537 840
Ungheria.....	3	5 300
Cipro.....	4	7 035
Dodecaneso.....	14	19 416
India brit. e Ceylon.....	28	50 770
Indie orient. olandesi.....	3	4 400
Mesopotamia.....	7	14 015
Palestina.....	129	193 450
Persia.....	1	1 225
Turchia asiatica.....	304	436 632
Africa spagnola.....	34	71 275
Algeria.....	2	2 700
Egitto.....	493	760 630
Marocco.....	13	22 045
Tunisia.....	137	176 291
Argentina.....	141	280 319
Brasile.....	41	110 670
Chili.....	8	12 861
Giamaica inglese.....	1	1 775
Perù.....	70	112 000
Uruguay.....	152	215 045
Punto Franco-Trieste.....	1	2 500
	2 577	3 931 906
Somalia italiana.....	73	193 355
Tripolitania e Ciren... ..	33	45 010
	106	238 365
1926.....	2 683	4 170 271
1925.....	2 878	4 550 807
1924.....	3 263	4 833 448
1923.....	3 110	3 800 510
1922.....	2 080	2 410 902

365 b). — Cotone depurato, lavato e sgrassato (idrofilo), altro, anche sciolto o in massa o in fogli.

Austria.....	123	182 917
Belgio.....	53	67 637
Bulgaria.....	2	3 530
Danimarca.....	9	11 770
Francia.....	4 843	6 445 935
Grecia.....	2	2 180
Paesi Bassi.....	76	108 180
Regno del S. C. S.....	7	9 700
Romania.....	71	96 313
Svezia.....	28	41 770
Svizzera.....	300	386 910
Turchia europea.....	7	9 200
Ungheria.....	30	43 520
Indie orient. olandesi.....	36	49 800
Palestina.....	22	36 190
Turchia asiatica.....	15	19 935
Africa spagnola.....	1	2 100
Egitto.....	94	108 515
Tunisia.....	9	13 200
Argentina.....	15	30 581
Uruguay.....	240	319 663
	5 933	7 989 546
Tripolitania e Ciren... ..	1	750
1926.....	5 934	7 990 296
1925.....	5 045	7 465 808
1924.....	5 566	7 068 112
1923.....	4 229	4 229 792
1922.....	3 442	3 513 330

PAESI DI DESTINAZIONE	QUANTITÀ	VALORE	PAESI DI DESTINAZIONE	QUANTITÀ	VALORE
--------------------------	----------	--------	--------------------------	----------	--------

Segue CATEGORIA XIII. — *Cotone.*

365. — RIASSUNTO. — Cotone depurato, lavato e sgrassato (idrofilo).

	Quintali	Lire
Albania	3	5 688
Austria	123	182 917
Belgio	56	72 557
Bulgaria	68	135 557
Danimarca	16	20 370
Francia	4 935	6 559 532
Germania	20	25 000
Gran Bretagna	19	18 435
Grecia	15	20 324
Malta	72	89 975
Norvegia	30	30 705
Paesi Bassi	77	109 680
Portogallo	30	55 391
Regno dei S. C. S.	17	24 990
Romania	208	334 903
Spagna	80	99 700
Svezia	28	41 770
Svizzera	309	403 060
Turchia europea	406	567 040
Ungheria	33	48 820
Cipro	4	7 035
Dodecaneso	14	19 416
India brit. e Ceylon	28	50 770
Indie orient. olandesi	39	54 200
Mesopotamia	7	14 015
Palestina	151	229 640
Persia	1	1 225
Turchia asiatica	319	456 567
Africa spagnola	35	73 375
Algeria	2	2 700
Egitto	587	869 145
Marocco	13	22 045
Tunisia	146	189 491
Argentina	156	310 900
Brasile	41	110 670
Chili	8	12 861
Giamaica	1	1 775
Perù	70	112 000
Uruguay	392	534 708
Punto Franco-Trieste	1	2 500
	8 560	11 921 452
Somalia italiana	73	193 355
Tripolitania e Ciren.	34	45 760
	107	239 115
1926	8 667	12 160 567
1925	7 923	12 016 615
1924	8 829	11 901 560
1923	7 500	8 030 301
1922	5 522	5 924 432

366. — Cotone impregnato di sostanze anti-settiche, anche preparato per la vendita al minuto.

Albania	1	2 489
Regno dei S. C. S.	5	8 200
Romania	10	14 900
Svizzera	4	6 650
Cina	1	1 530
Palestina	1	1 145
Turchia asiatica	1	1 428
Egitto	32	34 300
Tunisia	25	29 570

	Quintali	Lire
Colombia	4	5 210
Uruguay	2	3 000
Eritrea	86	108 420
	2	2 784
1926	88	111 204
1925	102	199 831
1924	33	59 703
1923	28	55 727
1922	122	191 140

367 a). — Cotone in ovatte, ingommate.

	Quintali	Lire
Bulgaria	33	31 728
Grecia	5	4 000
Regno dei S. C. S.	6	7 755
Svizzera	1	800
Aden	18	17 291
Turchia asiatica	6	5 152
Cuba	1	1 000
1926	70	67 726
1925	523	407 015
1924	49	54 423
1923	94	54 726
1922	22	19 705

367 b). — Cotone in ovatte, altre.

	Quintali	Lire
Albania	32	28 687
Austria	45	39 300
Bulgaria	125	96 403
Danimarca	11	7 200
Francia	155	103 170
Gran Bretagna	1	1 300
Grecia	185	176 648
Malta	31	25 063
Regno dei S. C. S.	346	265 610
Romania	586	543 302
Svizzera	64	54 684
Turchia europea	378	339 337
Ungheria	33	27 400
Dodecaneso	6	4 781
Palestina	2	1 400
Turchia asiatica	122	101 356
Egitto	507	506 827
Marocco	1	800
Tunisia	3	2 700
Colombia	2	1 240
	2 635	2 327 208
Tripolitania e Ciren.	28	17 140
1926	2 663	2 344 348
1925	2 411	1 880 399
1924	1 635	1 173 192
1923	1 375	847 404
1922	861	635 280

368 a). — Cascami di cotone di ogni sorta, greggi.

Albania	297	121 221
Austria	730	456 055
Belgio	730	289 588
Bulgaria	376	225 410
Cecoslovacchia	309	98 038
Danimarca	1 735	1 305 765
Francia	25 937	9 530 353
Germania	16 499	6 581 306
Gran Bretagna	8 899	5 768 145
Grecia	161	119 924
Norvegia	323	210 780
Paesi Bassi	182	49 461

PAESI DI DESTINAZIONE		QUANTITÀ	VALORE	PAESI DI DESTINAZIONE		QUANTITÀ	VALORE
Segue CATEGORIA XIII. — <i>Cotone.</i>							
Quintali				Lire			
Polonia.....	3 738	1 668	373	Provviste (bast. naz... di bordo bast. esteri.	160	73 839	1 310
Portogallo.....	6	2 200			3		
Regno dei S. C. S.....	1 858	842	560				
Romania.....	597	328	141				
Spagna.....	7 552	2 902	055		13 593	6 367	306
Svezia.....	1 061	531	661				
Svizzera.....	4 756	1 800	221	Eritrea.....	141	88	383
Turchia europea.....	590	400	026	Tripolitania e Ciren..	148	69	040
Ungheria.....	84	36	900		239	157	428
Dodecaneso.....	15	7	890				
India brit. e Ceylon..	75	37	500	1926.....	13 822	6 524	734
Palestina.....	6	3	000	1925.....	9 045	4 414	333
Turchia asiatica.....	280	150	553	1924.....	10 875	5 290	399
Africa spagnola.....	11	5	500	1923.....	11 407	5 606	370
Col. franc. n. n. in Afr..	2	750		1922.....	3 530	1 337	096
Egitto.....	214	175	473				
Tunisia.....	1	800					
Argentina.....	550	319	500				
Brasile.....	49	22	275				
Chili.....	98	48	402				
Perù.....	32	17	994				
Stati Uniti.....	9 924	4 665	786				
Uruguay.....	354	231	621				
Punto Franco-Trieste	455	223	588				
Provviste (bast. naz... di bordo bast. esteri.	614	288	408				
	22	8	683				
	89 092	39 523	986				
Eritrea.....	38	31	160				
Somalia italiana.....	20	7	838				
Tripolitania e Ciren..	76	43	674				
	134	82	672				
1926.....	39 226	39 606	658				
1925.....	99 325	47 739	987				
1924.....	72 186	29 443	642				
1923.....	52 392	14 797	764				
1922.....	55 437	16 133	693				
368 b). — Cascami di cotone di ogni sorta,							
182 b). tinti.							
Albania.....	297	244	733	Albania.....	1 281	2 755	416
Belgio.....	164	53	100	Austria.....	36	56	765
Bulgaria.....	17	12	480	Belgio.....	126	293	743
Danimarca.....	677	487	154	Bulgaria.....	14 894	30 708	935
Francia.....	3 589	1 097	119	Finlandia.....	1	3	200
Germania.....	1 669	609	810	Francia.....	540	608	680
Gran Bretagna.....	1 352	776	611	Germania.....	10	25	690
Grecia.....	714	531	059	Gran Bretagna.....	5	9	200
Malta.....	10	7	763	Grecia.....	1 545	3 219	062
Norvegia.....	80	45	000	Malta.....	28	48	930
Paesi Bassi.....	331	64	218	Portogallo.....	1	3	000
Portogallo.....	6	2	640	Regno dei S. C. S.....	3 632	6 197	889
Regno dei S. C. S.....	213	193	815	Romania.....	12 811	26 872	494
Romania.....	55	38	990	Svezia.....	150	300	960
Russia.....	5	1	750	Svizzera.....	20	28	410
Spagna.....	42	15	000	Turchia europea.....	4 823	9 148	516
Svizzera.....	520	193	423	Ucraina.....	1 544	4 055	005
Turchia europea.....	551	458	654	Ungheria.....	2	8	000
Ungheria.....	44	30	600	Aden.....	3	8	640
India britan. e Ceylon	38	36	917	Cina.....	30	110	413
Turchia asiatica.....	307	270	701	Cipro.....	28	45	326
Federaz. australiana..	101	23	013	Dodecaneso.....	65	137	373
Africa spagnola.....	23	11	100	India brit. e Ceylon..	32	91	990
Col. franc. n. n. in Africa	5	1	400	Palestina.....	44	95	429
Egitto.....	1 883	710	173	Turchia asiatica.....	2 450	3 462	854
Tunisia.....	40	23	979	Africa merid. britann.	3	12	700
Argentina.....	27	14	000	Col. franc. n. n. in Africa	59	124	680
Bolivia.....	9	7	200	Egitto.....	1 274	2 721	453
Chili.....	28	18	374	Marocco.....	67	146	797
Stati Uniti.....	514	240	285	Tunisia.....	451	643	962
Uruguay.....	15	12	163	Argentina.....	2 423	5 118	459
Punto Franco-Trieste.	104	53	933	Brasile.....	353	1 063	343
				Chili.....	23	72	799
				Colombia.....	5	15	250
				Perù.....	1	3	017
				Stati Uniti.....	20	43	570
				Uruguay.....	352	609	537
					49 395	99 520	487
				Eritrea.....	148	303	667
				Somalia italiana.....	5	16	005
				Tripolitania e Ciren...	1 079	1 114	998
					1 232	1 434	670
				1926.....	50 627	100 955	157
				1925.....	51 504	103 236	290
				1924.....	35 916	72 044	095
				1923.....	37 445	65 760	089
				1922.....	27 128	40 978	482

369 a). — Filati di cotone, semplici, non mercerizzati, greggi, che misurano per mezzo chilogramma, fino a 10 mila metri.

Albania.....	1 281	2 755	416
Austria.....	36	56	765
Belgio.....	126	293	743
Bulgaria.....	14 894	30 708	935
Finlandia.....	1	3	200
Francia.....	540	608	680
Germania.....	10	25	690
Gran Bretagna.....	5	9	200
Grecia.....	1 545	3 219	062
Malta.....	28	48	930
Portogallo.....	1	3	000
Regno dei S. C. S.....	3 632	6 197	889
Romania.....	12 811	26 872	494
Svezia.....	150	300	960
Svizzera.....	20	28	410
Turchia europea.....	4 823	9 148	516
Ucraina.....	1 544	4 055	005
Ungheria.....	2	8	000
Aden.....	3	8	640
Cina.....	30	110	413
Cipro.....	28	45	326
Dodecaneso.....	65	137	373
India brit. e Ceylon..	32	91	990
Palestina.....	44	95	429
Turchia asiatica.....	2 450	3 462	854
Africa merid. britann.	3	12	700
Col. franc. n. n. in Africa	59	124	680
Egitto.....	1 274	2 721	453
Marocco.....	67	146	797
Tunisia.....	451	643	962
Argentina.....	2 423	5 118	459
Brasile.....	353	1 063	343
Chili.....	23	72	799
Colombia.....	5	15	250
Perù.....	1	3	017
Stati Uniti.....	20	43	570
Uruguay.....	352	609	537
	49 395	99 520	487
Eritrea.....	148	303	667
Somalia italiana.....	5	16	005
Tripolitania e Ciren...	1 079	1 114	998
	1 232	1 434	670
1926.....	50 627	100 955	157
1925.....	51 504	103 236	290
1924.....	35 916	72 044	095
1923.....	37 445	65 760	089
1922.....	27 128	40 978	482

PAESI DI DESTINAZIONE	QUANTITÀ	VALORE	PAESI DI DESTINAZIONE	QUANTITÀ	VALORE
--------------------------	----------	--------	--------------------------	----------	--------

Segue CATEGORIA XIII. — *Cotone.*

369 b). — **Filati di cotone, semplici, non mercerizzati, greggi, che misurano per mezzo chilogramma, più di 10 mila, fino a 20 mila metri.**

	Quintali	Lire
Albania	44	87 916
Austria	24	61 189
Belgio	1	3 000
Bulgaria	4 871	8 584 811
Germania	59	101 281
Gran Bretagna	117	238 792
Grecia	236	393 531
Lituania	5	10 000
Malta	95	189 645
Regno dei S. C. S.	2 736	5 152 709
Romania	1 911	3 891 028
Spagna	6	12 768
Svezia	23	47 920
Svizzera	279	527 175
Turchia europea	686	1 349 133
Ucraina	394	891 300
Cina	13	41 140
Dodecaneso	5	10 500
Hong-Kong	12	31 140
India brit. e Ceylon ..	26	68 500
Mesopotamia	17	44 000
Turchia asiatica	457	638 631
Africa spagnola	16	31 320
Col. brit. n. n. in Afr.	5	9 000
Col. franc. n. n. in Afr.	70	150 010
Egitto	380	856 051
Marocco	140	312 830
Tunisia	411	667 349
Argentina	592	1 146 925
Brasile	23	70 950
Chill	189	409 859
Haiti e S. Domingo ..	28	74 089
Paraguay	3	9 419
Uruguay	8	18 422
	13 822	26 146 301

Eritrea

Tripolitania e Ciren.

	622	1 015 839
1926	14 444	27 182 140
1925	26 647	54 167 721
1924	37-663	72 688 546
1923	29 148	50 279 497
1922	12 449	18 226 030

369 c). — **Filati di cotone, semplici, non mercerizzati, greggi, che misurano per mezzo chilogramma, più di 20 mila, fino a 30 mila metri.**

Albania	133	253 051
Austria	243	500 995
Belgio	4	8 300
Bulgaria	5 241	9 945 223
Danimarca	167	299 900
Francia	3	5 000
Germania	561	1 143 665
Gran Bretagna	32	89 196
Grecia	1 755	2 656 490
Lettonia	5	13 040
Malta	122	188 407
Norvegia	58	102 030
Polonia	76	160 690
Portogallo	4	8 450

Quintali

Lire

Regno dei S. C. S.	2 255	3 847 938
Romania	5 204	9 122 069
Russia	786	1 645 200
Svezia	167	368 490
Svizzera	1 585	3 217 277
Turchia europea	1 948	3 231 125
Ucraina	1 690	3 256 500
Ungheria	4	9 400
Cipro	14	27 500
India brit. e Ceylon ..	392	617 762
Palestina	9	16 000
Turchia asiatica	1 138	1 655 923
Federaz. australiana ..	3	4 600
Col. franc. n. n. in Afr.	16	33 200
Egitto	71	200 691
Marocco	186	282 400
Tunisia	1 522	2 319 470
Argentina	2 379	4 879 989
Brasile	21	37 100
Chill	1 537	3 548 242
Messico	38	89 000
Perù	20	51 055
Uruguay	207	433 500
	29 626	54 272 788

Eritrea

Somalia italiana

Tripolitania e Ciren.

	674	1 011 205
	153	269 153
	305	441 569
	1 132	1 721 927

1926

1925

1924

1923

1922

30 758

55 994 715

27 606

55 133 787

44 463

80 872 974

22 234

35 973 746

19 918

32 057 792

369 d). — **Filati di cotone, semplici, non mercerizzati, greggi, che misurano per mezzo chilogramma, più di 30 mila, fino a 40 mila metri.**

Albania	2	3 608
Germania	48	191 000
Malta	14	24 000
Polonia	1	3 050
Regno dei S. C. S.	7	13 545
Svezia	8	19 750
Svizzera	682	1 492 600
	762	1 657 553
Tripolitania e Ciren.	13	26 479

1926

1925

1924

1923

1922

775

1 634 032

1 539

3 120 329

3 948

8 648 679

1 630

3 241 331

1 947

3 311 709

369 e). — **Filati di cotone, semplici, non mercerizzati, greggi, che misurano per mezzo chilogramma, più di 40 mila, fino a 50 mila metri.**

Austria	13	21 640
Francia	20	51 500
Polonia	9	22 310
Regno dei S. C. S.	90	143 303
Svizzera	9	21 900

PAESI DI DESTINAZIONE		QUANTITÀ	VALORE	PAESI DI DESTINAZIONE		QUANTITÀ	VALORE
Segue CATEGORIA XIII. — <i>Cotone.</i>							
		Quintali	Lire			Quintali	Lire
Tunisia.....		25	41 382	Bulgaria.....		25 006	49 248 969
Argentina.....		170	338 620	Danimarca		187	299 900
		336	640 652	Finlandia		1	3 200
Tripolitania e Ciren..		1	1 500	Francia.....		1 129	2 621 350
		337	642 152	Germania		878	1 376 638
1926.....		44	54 871	Gran Bretagna		158	340 948
1925.....		64	100 383	Grecia.....		3 566	6 274 083
1924.....		259	422 333	Lettonia		5	13 040
1923.....		359	430 541	Lituania		5	10 000
				Malta.....		259	450 982
369 f). — Filati di cotone, semplici, non mercerizzati, greggi, che misurano per mezzo chilogramma, più di 50 mila, fino a 60 mila metri.				Norvegia.....		58	102 000
183 a) 6.				Polonia.....		87	190 730
				Portogallo		5	11 450
				Regno dei S. C. S.....		8 740	15 355 351
				Romania		19 926	39 884 589
				Russia.....		786	1 645 200
				Spagna.....		6	12 768
				Svezia.....		347	737 120
				Svizzera.....		2 575	5 287 362
				Turchia europea		7 462	13 728 774
				Ucraina.....		3 568	8 202 805
				Ungheria.....		6	17 400
				Aden.....		3	8 640
				Cina.....		43	151 553
				Cipro.....		42	72 826
				Dodecaneso.....		70	147 873
				Hong-Kong.....		12	31 140
				India brit. e Ceylon..		450	778 252
				Mesopotamia		17	44 000
				Palestina.....		53	111 429
				Turchia asiatica		4 045	5 757 408
				Federaz. australiana..		3	4 600
				Africa mer. britannica		3	12 700
				Africa spagnola.....		16	31 320
				Col. brit. n. n. in Africa.		5	9 000
				Col. franc. n. n. in Afr.		145	307 880
				Egitto.....		1 725	3 778 195
				Marocco.....		393	742 027
				Tunisia.....		2 409	3 672 163
				Argentina.....		5 564	11 483 973
				Brasile.....		397	1 171 398
				Chili.....		1 957	4 679 900
				Colombia.....		5	15 250
				Haiti e S. Domingo..		28	74 089
				Messico.....		38	88 000
				Paraguay.....		3	9 419
				Perù.....		21	54 072
				Stati Uniti.....		20	43 570
				Uruguay.....		587	1 061 459
						94 381	184 202 391
				Eritrea.....		930	1 524 172
				Somalia italiana.....		158	285 158
				Tripolitania e Ciren..		1 912	2 391 085
						3 060	4 200 415
						97 881	188 402 806
						103 255	222 724 798
						122 334	235 171 663
						91 054	156 439 106
						61 916	95 599 504
				370 a). — Filati di cotone, semplici, non mercerizzati, imbianchiti, che misurano per mezzo chilogramma, fino a 10 mila metri.			
				183 b) 1.			
				Albania.....		69	141 702
				Austria.....		17	32 210
				Bulgaria.....		627	1 288 079
				Germania.....		11	13 900
				Gran Bretagna.....		5	10 000
				Grecia.....		141	288 492
369. — RIASSUNTO. — Filati di cotone, semplici, non mercerizzati, greggi.							
183 a).							
Albania.....		1 360	3 099 991				
Austria.....		316	640 569				
Belgio.....		131	305 043				

PAESI DI DESTINAZIONE		QUANTITÀ	VALORE	PAESI DI DESTINAZIONE		QUANTITÀ	VALORE
Segue CATEGORIA XIII. — <i>Cotone.</i>							
Quintali Lire				Quintali Lire			
Malta.....	33	56	370	Cipro.....	43	91	300
Regno dei S. C. S.....	407	709	315	Turchia asiatica.....	98	260	140
Romania.....	619	1 454	296	Egitto.....	2	4	900
Turchia europea.....	245	521	416	Marocco.....	128	203	300
Dodecaneso.....	6	11	560	Tunisia.....	19	34	700
India britann. e Ceylon.....	2	4	350	Brasile.....	25	62	569
Mesopotamia.....	4	10	000				
Palestina.....	5	12	137		991	2 214	102
Turchia asiatica.....	131	205	865	Eritrea.....	16	32	690
Congo belga.....	4	6	112				
Egitto.....	4	12	230	1926.....	1 007	2 246	792
Marocco.....	24	53	073	1925.....	719	1 453	509
Argentina.....	494	1 205	438	1924.....	1 201	2 503	961
Chili.....	27	74	974	1923.....	1 450	2 480	506
Uruguay.....	103	137	143	1922.....	844	1 581	355
	2 978	6 248	659				
Tripolitania e Ciren..	83	147	427				
1926.....	3 061	6 396	086	370 d). — Filati di cotone, semplici, non			
1925.....	3 330	7 140	314	183 b) 4.			
1924.....	3 546	6 795	406	mercerizzati, imbianchiti,			
1923.....	2 792	5 144	325	che misurano per mezzo			
1922.....	2 550	4 186	371	chilogramma, più di 30 mila,			
				fino a 40 mila metri.			
370 b). — Filati di cotone, semplici, non				Bulgaria.....	6	17	200
183 b) 2.				Regno del S. C. S.....	15	37	440
mercerizzati, imbianchiti,							
che misurano per mezzo					21	54	640
chilogramma, più di 10				Eritrea.....	5	13	860
mila, fino a 20 mila metri.							
Albania.....	9	16	580	1926.....	26	68	500
Austria.....	2	3	700	1925.....	43	83	164
Belgio.....	2	7	000	1924.....	148	341	543
Bulgaria.....	127	300	700	1923.....	166	362	264
Germania.....	106	266	180	1922.....	20	129	431
Grecia.....	65	147	041	370 e). — Filati di cotone, semplici, non			
Malta.....	15	38	300	183 b) 5.			
Regno dei S. C. S.....	155	308	607	mercerizzati, imbianchiti,			
Romania.....	169	466	223	che misurano per mezzo			
Svizzera.....	57	128	500	chilogramma, più di 40 mila,			
Turchia europea.....	4	7	450	fino a 50 mila metri.			
Cina.....	15	49	370	Albania.....	6	12	000
Cipro.....	54	104	800	1926.....	6	12	000
Egitto.....	6	11	320	1925.....	4	9	500
Marocco.....	1	2	830	1924.....	12	42	790
Argentina.....	47	140	488	1923.....	—	—	—
Chili.....	2	5	500	1922.....	2	3	400
Perù.....	1	3	000				
	337	2 007	569	370 f). — Filati di cotone, semplici, non			
Tripolitania e Ciren..	27	40	513	183 b) 6.			
1926.....	864	2 048	082	mercerizzati, imbianchiti,			
1925.....	1 016	2 226	467	che misurano per mezzo			
1924.....	1 609	3 376	720	chilogramma, più di 50 mila,			
1923.....	1 233	2 213	351	fino a 60 mila metri.			
1922.....	843	1 406	125	1926-1925.	—	—	—
				1924.....	11	23	117
370 c). — Filati di cotone, semplici, non				1923-1922.	—	—	—
183 b) 3.				370 g). — Filati di cotone, semplici, non			
mercerizzati, imbianchiti,				183 b) 7.			
che misurano per mezzo				mercerizzati, imbianchiti,			
chilogramma, più di 20 mila,				che misurano per mezzo			
fino a 30 mila metri.				chilogramma, più di 60 mila,			
Albania.....	6	15	300	fino a 80 mila metri.			
Bulgaria.....	175	412	947	Austria.....	50	121	356
Francia.....	5	16	270	1926.....	50	121	356
Grecia.....	67	150	374	1925-1924.	—	—	—
Malta.....	30	55	795	1923.....	7	13	860
Norvegia.....	5	10	000	1922.....	22	35	000
Regno dei S. C. S.....	72	91	974				
Romania.....	261	672	623				
Turchia europea.....	55	131	910				

PAESI DI DESTINAZIONE	QUANTITÀ	VALORE	PAESI DI DESTINAZIONE	QUANTITÀ	VALORE
--------------------------	----------	--------	--------------------------	----------	--------

Segue CATEGORIA XIII. — *Cotone.*

370 h). — Filati di cotone, semplici, non mercerizzati, imbianchiti, che misurano per mezzo chilogramma, più di 80 mila, fino a 100 mila metri.

	Quintali	Lire
1926-1922.	—	—

370 i). — Filati di cotone, semplici, non mercerizzati, imbianchiti, che misurano per mezzo chilogramma, più di 100 mila metri.

1926.....	—	—
1925.....	20	50 600
1924-1922.	—	—

370. — RIASSUNTO. — Filati di cotone, semplici, non mercerizzati, imbianchiti.

Albania.....	90	185 562
Austria.....	69	157 266
Belgio.....	2	7 000
Bulgaria.....	935	2 018 926
Francia.....	5	16 270
Germania.....	117	280 080
Gran Bretagna.....	5	10 000
Grecia.....	273	585 907
Malta.....	78	150 465
Norvegia.....	5	10 000
Regno dei S. C. S.....	649	1 147 336
Romania.....	1 049	2 593 142
Svizzera.....	57	128 500
Turchia europea.....	304	660 776
Cina.....	15	49 370
Cipro.....	97	196 100
Dodecaneso.....	6	11 560
India brit. e Ceylon.....	2	4 350
Mesopotamia.....	4	10 000
Palestina.....	5	12 137
Turchia asiatica.....	229	466 005
Congo belga.....	4	6 112
Egitto.....	12	28 450
Marocco.....	153	259 208
Tunisia.....	19	34 700
Argentina.....	541	1 345 918
Brasile.....	25	62 569
Chili.....	29	80 474
Perù.....	1	3 000
Uruguay.....	103	137 143
	4 883	10 658 326
Eritrea.....	21	46 550
Tripolitania e Ciren.....	110	187 940
	131	234 490
1926.....	5 014	10 892 816
1925.....	5 182	10 973 554
1924.....	6 527	13 083 531
1923.....	5 648	10 214 806
1922.....	4 281	7 341 682

371 a). — Filati di cotone, semplici, non mercerizzati, tinti, che misurano per mezzo chilogramma, fino a 10 mila metri.

Albania.....	137	290 385
Bulgaria.....	605	1 504 208

Quintali Lire

Gran Bretagna.....	29	50 242
Grecia.....	118	312 036
Malta.....	3	4 400
Regno dei S. C. S.....	17	41 918
Romania.....	452	1 077 134
Turchia europea.....	692	1 496 593
Aden.....	19	54 574
Dodecaneso.....	4	11 950
India brit. e Ceylon.....	6	20 000
Turchia asiatica.....	231	204 616
Col. brit. n.n. in Africa.....	10	24 230
Col. franc. n. n. in Afr.....	20	61 808
Egitto.....	160	208 965
Marocco.....	4	5 480
Tunisia.....	28	44 551
Argentina.....	3 015	5 667 940
Chili.....	37	76 849
Uruguay.....	49	104 321
Venezuela.....	15	25 245

5 651 11 287 445

Eritrea.....	90	192 804
Somalia italiana.....	37	109 639
Tripolitania e Ciren.....	189	374 509

316 676 952

1926.....	5 967	11 964 397
1925.....	7 626	14 718 655
1924.....	4 047	7 900 193
1923.....	2 811	5 010 825
1922.....	1 694	2 140 122

371 b). — Filati di cotone, semplici, non mercerizzati, tinti, che misurano per mezzo chilogramma, più di 10 mila, fino a 20 mila metri.

Albania.....	56	111 973
Bulgaria.....	19	39 740
Grecia.....	28	78 366
Malta.....	3	4 800
Regno dei S. C. S.....	23	54 925
Romania.....	84	172 047
Svizzera.....	3	7 400
Turchia europea.....	74	219 320
Aden.....	15	41 540
Filippine.....	33	107 983
India brit. e Ceylon.....	138	427 060
Palestina.....	8	18 080
Africa portoghese.....	3	8 600
Egitto.....	114	238 590
Marocco.....	37	97 030
Tunisia.....	14	25 600
Argentina.....	468	1 312 889
Chili.....	9	22 226
Messico.....	10	30 030
Uruguay.....	6	14 520
Punto Franco-Trieste.....	2	1 690

1 152 3 094 256

Somalia italiana.....	7	20 620
Tripolitania e Ciren.....	13	29 490

20 50 110

1926.....	1 172	3 144 866
1925.....	1 035	2 548 856
1924.....	1 321	3 341 333
1923.....	1 511	3 536 925
1922.....	1 613	2 449 136

PAESI DI DESTINAZIONE		QUANTITÀ	VALORE	PAESI DI DESTINAZIONE		QUANTITÀ	VALORE
Segue CATEGORIA XIII. — <i>Cotone.</i>							
371 c). — Filati di cotone, semplici, non mercerizzati, tinti, che misurano per mezzo chilogramma, più di 20 mila, fino a 30 mila metri.				371 f). — Filati di cotone, semplici, non mercerizzati, tinti, che misurano per mezzo chilogramma, più di 50 mila, fino a 60 mila metri.			
		Quintali	Lire			Quintali	Lire
Albania.....		25	48 852	1926-1925.	—	—	—
Bulgaria.....		4	9 240	1924.....	19	124 430	
Malta.....		47	87 100	1923.....	4	4 200	
Regno dei S. C. S.....		1	4 000	1922.....	16	93 850	
Romania.....		4	10 395	371 g). — Filati di cotone, semplici, non mercerizzati, tinti, che misurano per mezzo chilogramma, più di 60 mila, fino a 80 mila metri.			
Turchia europea.....		12	24 647			Quintali	Lire
Cipro.....		11	26 000	1926-1925.	—	—	—
India brit. e Ceylon..		68	119 100	1924.....	2	15 990	
Indie orient. olandesi.		19	73 000	1923.....	—	—	—
Turchia asiatica.....		12	17 427	1922.....	14	13 912	
Egitto.....		181	182 287	371 h). — Filati di cotone, semplici, non mercerizzati, tinti, che misurano per mezzo chilogramma, più di 80 mila, fino a 100 mila metri.			
Marocco.....		93	112 900			Quintali	Lire
Tunisia.....		6	9 000	1926-1925.	—	—	—
Argentina.....		21	29 195	1924.....	2	14 160	
Brasile.....		22	40 575	1923.....	—	—	—
Chili.....		106	206 500	1922.....	—	—	—
		632	1 000 218	371 i). — Filati di cotone, semplici, non mercerizzati, tinti, che misurano per mezzo chilogramma, più di 100 mila metri.			
Somalia italiana.....		34	57 295			Quintali	Lire
Tripolitania e Cirenaica.....		408	464 111	1926-1925.	—	—	—
		442	521 406	1924.....	2	—	—
1926.....		1 074	1 521 624	1923-1922.	—	—	—
1925.....		1 426	2 946 774	371. — RIASSUNTO. — Filati di cotone, semplici, non mercerizzati, tinti.			
1924.....		747	1 842 341			Quintali	Lire
1923.....		1 466	2 323 178	Albania.....	218	451 210	
1922.....		2 365	4 058 582	Bulgaria.....	628	1 553 188	
371 d). — Filati di cotone, semplici, non mercerizzati, tinti, che misurano per mezzo chilogramma, più di 30 mila, fino a 40 mila metri.				Gran Bretagna.....	29	50 242	
Regno dei S. C. S.....		73	131 088	Grecia.....	146	390 402	
India brit. e Ceylon..		218	680 500	Malta.....	53	96 300	
Col. franc. n. n. in Afr.		10	34 585	Regno dei S. C. S.....	119	231 931	
Egitto.....		1	3 500	Romania.....	540	1 259 576	
Argentina.....		2	4 540	Svizzera.....	3	7 400	
Chili.....		1	3 274	Turchia europea.....	778	1 740 560	
		305	857 487	Aden.....	34	96 114	
Eritrea.....		26	94 395	Cipro.....	11	26 000	
Somalia italiana.....		17	40 985	Dodecaneso.....	4	11 950	
Tripolitania e Cirenaica.....		1	2 775	Filippine.....	33	107 980	
		44	138 155	India brit. e Ceylon..	430	1 246 660	
1926.....		349	995 642	Indie orient. olandesi.	19	73 000	
1925.....		607	1 818 973	Palestina.....	8	18 080	
1924.....		1 295	3 975 188	Turchia asiatica.....	243	222 043	
1923.....		288	761 560	Africa portoghese.....	3	8 600	
1922.....		52	154 541	Col. brit. n. n. in Africa	10	24 230	
371 e). — Filati di cotone, semplici, non mercerizzati, tinti, che misurano per mezzo chilogramma, più di 40 mila, fino a 50 mila metri.				Col. franc. n. n. in Afr.	30	96 393	
Argentina.....		41	69 290	Egitto.....	456	693 342	
1926.....		41	69 290	Marocco.....	134	215 380	
1925.....		20	65 670	Tunisia.....	48	79 151	
1924.....		—	—	Argentina.....	3 547	7 083 854	
1923.....		52	106 268	Brasile.....	22	40 575	
1922.....		6	10 722	Chili.....	153	308 849	
				Messico.....	10	30 000	

PAESI DI DESTINAZIONE	QUANTITÀ	VALORE	PAESI DI DESTINAZIONE	QUANTITÀ	VALORE
Segue CATEGORIA XIII. — <i>Cotone.</i>					
	Quintali	Lire		Quintali	Lire
Uruguay	55	118 841	Turchia europea	28	43 880
Venezuela	15	25 245	India brit. e Ceylon ..	19	51 660
Punto Franco-Trieste.	2	1 600	Palestina	4	7 600
	7 781	16 308 696	Turchia asiatica	23	47 440
			Egitto	817	1 990 936
Eritrea	116	287 199	Marocco	5	12 170
Somalia italiana	95	228 539	Tunisia	33	71 060
Tripolitania e Ciren. .	611	870 885	Argentina	8	6 210
	822	1 386 623		1 469	3 340 877
			Tripolitania e Ciren. .	3	7 400
1926	8 603	17 695 319	1926	1 472	3 348 277
1925	10 714	22 098 928	1925	2 307	7 337 476
1924	7 433	17 213 640	1924	4 101	8 580 831
1923	6 132	11 742 956	1923	1 137	2 189 954
1922	5 760	8 920 871	1922	616	941 263

372 a). — Filati di cotone, ritorti, non mercerizzati, greggi, che misurano per mezzo chilogramma, fino a 10 mila metri.

Albania	30	61 339
Bulgaria	305	682 151
Francia	59	87 538
Germania	102	196 313
Gran Bretagna	22	32 080
Grecia	24	69 542
Lituania	48	100 880
Malta	5	13 140
Regno dei S. C. S.	456	881 450
Romania	398	843 172
Russia	68	351 060
Svezia	2	9 600
Svizzera	1	2 900
Turchia europea	269	509 105
Ucraina	68	190 503
Cipro	43	77 460
Dodecaneso	26	70 682
India brit. e Ceylon ..	7	20 010
Palestina	20	62 710
Turchia asiatica	194	431 616
Egitto	340	752 982
Marocco	34	79 618
Argentina	674	1 303 239
Brasile	1	2 120
Chili	96	194 793
Uruguay	58	119 820
Punto Franco-Trieste.	2	6 252
	3 352	7 151 573
Tripolitania e Ciren. .	6	12 780
1926	3 358	7 164 353
1925	7 634	15 492 556
1924	5 786	11 837 876
1923	2 917	6 133 767
1922	3 501	3 947 190

372 b). — Filati di cotone, ritorti, non mercerizzati, greggi, che misurano per mezzo chil., più di 10 mila, fino a 20 mila metri.

Austria	2	6 344
Bulgaria	64	143 545
Danimarca	7	15 850
Germania	194	307 400
Gran Bretagna	27	67 970
Grecia	18	45 309
Lituania	19	39 320
Malta	5	11 320
Regno dei S. C. S.	249	443 350
Romania	12	29 013

372 c). — Filati di cotone, ritorti, non mercerizzati, greggi, che misurano per mezzo chilogramma, più di 20 mila, fino a 30 mila metri.

Albania	36	64 762
Germania	123	292 624
Grecia	101	215 970
Malta	42	63 590
Norvegia	9	22 280
Paesi Bassi	5	12 000
Regno dei S. C. S.	532	842 005
Romania	221	543 520
Russia	229	550 000
Svezia	16	35 970
Svizzera	8	17 400
Turchia europea	35	83 900
Ucraina	588	1 396 627
India brit. e Ceylon ..	236	273 018
Turchia asiatica	139	193 415
Africa spagnola	6	13 000
Egitto	1 176	2 519 642
Marocco	1	8 000
Tunisia	20	31 296
Argentina	2 015	3 105 424
Brasile	26	60 200
Chili	54	103 145
Perù	20	31 425
Uruguay	91	129 009
	5 729	10 613 193
Tripolitania e Ciren. .	29	23 414
1926	5 749	10 636 607
1925	4 741	9 642 707
1924	9 345	18 766 338
1923	8 062	13 100 433
1922	3 950	7 109 451

372 d). — Filati di cotone, ritorti, non mercerizzati, greggi, che misurano per mezzo chilogramma, più di 30 mila, fino a 40 mila metri.

Belgio	1	2 080
Bulgaria	238	539 315
Francia	480	1 115 265
Germania	48	108 100
Lituania	4	6 460
Malta	13	23 020
Regno dei S. C. S.	170	350 193
Romania	227	462 545
Svezia	17	41 270
Svizzera	5	11 000

PAESI DI DESTINAZIONE		QUANTITÀ	VALORE	PAESI DI DESTINAZIONE		QUANTITÀ	VALORE
Segue CATEGORIA XIII. — <i>Cotone.</i>							
		Quintali	Lire				
Turchia europea		91	174 791	372 h). — Filati di cotone, ritorti, non			
Ucraina		180	601 000	184 a) 2. mercerizzati, greggi, che			
India brit. e Ceylon..		4	14 948	misurano per mezzo chilo-			
Stab. dello Stretto ...		11	27 000	gramma, più di 80 mila, fino			
Turchia asiatica		122	127 431	a 100 mila metri.			
Col. franc. n. n. in Africa		59	128 705			Quintali	Lire
Egitto		90	188 000	Svezia		14	34 300
Marocco		102	254 400	Svizzera		5	13 700
Tunisia		32	67 900				
Argentina		55	127 760	1926		19	48 000
Chili		29	80 020	1925		—	—
Perù		2	9 000	1924		12	93 134
Uruguay		20	32 505	1923		33	65 467
Punto Franco-Trieste.		2	6 252	1922		—	—
1926		2 002	4 494 980				
1925		1 627	2 961 233	372 i). — Filati di cotone, ritorti, non			
1924		2 359	5 732 251	184 a) 2. mercerizzati, greggi, che mi-			
1923		572	1 173 329	surano per mezzo chilogram-			
1922		423	805 814	ma, più di 100 mila metri.			
372 e). — Filati di cotone, ritorti, non mer-				Bulgaria		1	2 000
cerizzati, greggi, che mi-				1926		1	2 000
surano per mezzo chilo-				1925-1923.		—	—
gramma, più di 40 mila, fino				1922		10	29 624
a 50 mila metri.				372. — RIASSUNTO. — Filati di cotone, ri-			
Albania		1	2 500	184 a). torti, non mercerizzati, greggi.			
Malta		8	17 680	Albania		67	128 601
Regno dei S. C. S.		6	10 426	Austria		15	35 834
Turchia asiatica		4	7 518	Belgio		7	17 680
Egitto		45	110 595	Bulgaria		608	1 358 011
1926		64	148 699	Danimarca		7	15 850
1925		70	146 636	Francia		539	1 202 801
1924		55	144 201	Germania		420	938 617
1923		162	333 731	Gran Bretagna		49	100 050
1922		22	42 810	Grecia		143	330 821
372 f). — Filati di cotone, ritorti, non mer-				Lituania		71	146 160
cerizzati, greggi, che mi-				Malta		73	133 730
surano per mezzo chilo-				Norvegia		9	22 280
gramma, più di 50 mila,				Paesi Bassi		5	12 000
fino a 60 mila metri.				Polonia		3	11 590
Austria		13	28 990	Regno dei S. C. S.		1 428	2 552 806
Belgio		6	15 600	Romania		858	1 878 250
Regno dei S. C. S.		15	25 932	Russia		297	901 060
1926		34	69 972	Svezia		49	121 140
1925		434	1 042 850	Svizzera		19	45 000
1924		10	30 340	Turchia europea		423	811 676
1923		—	—	Ucraina		836	2 188 130
1922		72	79 345	Cipro		43	77 460
372 g). — Filati di cotone, ritorti, non mer-				Dodecaneso		26	70 632
cerizzati, greggi, che mi-				India brit. e Ceylon..		266	359 636
surano per mezzo chilo-				Palestina		24	70 310
gramma, più di 60 mila, fino				Stab. dello Stretto ...		11	27 000
a 80 mila metri.				Turchia asiatica		482	807 420
Germania		13	34 130	Africa spagnola		6	18 000
Polonia		3	11 590	Col. franc. n. n. in Africa		59	128 705
1926		16	45 770	Egitto		2 468	5 562 155
1925		313	1 321 530	Marocco		142	364 188
1924		141	339 265	Tunisia		85	170 256
1923		—	—	Argentina		2 747	4 542 633
1922		1	5 810	Brasile		2 717	62 320
				Chili		179	377 968
				Perù		22	40 425
				Uruguay		169	231 325
				Punto Franco-Trieste.		4	12 504
				1926		12 686	25 915 044
				Tripolitania e Ciren...		29	43 594
				1926		12 715	25 958 638
				1925		13 226	33 444 938
				1924		22 309	45 574 236
				1923		12 833	22 006 681
				1922		8 595	12 961 807

PAESI DI DESTINAZIONE		QUANTITÀ	VALORE	PAESI DI DESTINAZIONE		QUANTITÀ	VALORE
--------------------------	--	----------	--------	--------------------------	--	----------	--------

Segue CATEGORIA XIII. — *Cotone.*

373 a). — *Filati di cotone, ritorti, non mercerizzati, imbianchiti, che misurano per mezzo chilogramma, fino a 10 mila metri.*

	Quintali	Lire
Albania	33	76 366
Bulgaria	268	668 845
Germania	1	1 868
Grecia	72	195 240
Regno dei S. C. S.	18	53 047
Romania	76	159 136
Turchia europea	59	135 077
Cipro	79	167 480
Dodecaneso	8	24 441
India brit. e Ceylon ..	13	36 700
Turchia asiatica	113	264 285
Col. franc. n.n. in Africa	38	93 580
Egitto	22	68 554
Marocco	1	1 400
Argentina	88	229 104
Uruguay	9	33 700
Eritrea	6	15 140
1926	904	2 224 013
1925	1 019	2 514 729
1924	999	2 332 229
1923	302	639 595
1922	440	871 363

373 b). — *Filati di cotone, ritorti, non mercerizzati, imbianchiti, che misurano per mezzo chilogramma, più di 10 mila, fino a 20 mila metri.*

	Quintali	Lire
Austria	3	10 000
Bulgaria	66	200 025
Grecia	78	198 962
Portogallo	18	46 440
Regno dei S. C. S.	32	59 686
Romania	27	59 428
Svizzera	1	4 600
Turchia europea	8	17 836
Cipro	16	27 720
Dodecaneso	3	8 134
India brit. e Ceylon ..	11	33 450
Egitto	92	212 482
Argentina	29	95 083
Uruguay	7	19 707
Eritrea	1	3 360
Tripolitania e Ciren. ..	1	2 194
1926	391	993 553
1925	927	2 409 721
1924	618	1 419 698
1923	504	992 944
1922	561	1 310 298

373 c). — *Filati di cotone, ritorti, non mercerizzati, imbianchiti, che misurano per mezzo chilogramma, più di 20 mila, fino a 30 mila metri.*

	Quintali	Lire
Albania	3	7 215
Bulgaria	28	77 882
Grecia	31	83 238
Regno dei S. C. S.	82	170 308

	Quintali	Lire
Romania	2	3 800
Svizzera	1	3 270
Cipro	5	6 000
India brit. e Ceylon ..	4	13 600
Turchia asiatica	39	121 636
Egitto	53	117 864
Tunisia	15	38 925
Brasile	11	40 000
Eritrea	1	2 500
Somalia italiana	3	3 925
Tripolitania e Ciren. ..	1	2 300
1926	279	692 463
1925	490	1 196 825
1924	510	1 241 870
1923	554	1 272 771
1922	734	1 541 762

373 d). — *Filati di cotone, ritorti, non mercerizzati, imbianchiti, che misurano per mezzo chilogramma, più di 30 mila, fino a 40 mila metri.*

	Quintali	Lire
Albania	5	19 000
Bulgaria	20	76 000
Grecia	10	26 125
Regno dei S. C. S.	42	96 545
Romania	3	17 000
Turchia europea	9	41 000
India brit. e Ceylon ..	8	30 000
Stabilim. dello Stretto	52	167 200
Turchia asiatica	4	12 000
Egitto	140	369 774
Marocco	20	70 000
Argentina	2	6 000
1926	315	930 644
1925	135	367 700
1924	199	464 746
1923	258	639 440
1922	171	372 907

373 e). — *Filati di cotone, ritorti, non mercerizzati, imbianchiti, che misurano per mezzo chilogramma, più di 40 mila, fino a 50 mila metri.*

	Quintali	Lire
Regno dei S. C. S.	9	17 920
1926	9	17 920
1925	59	133 730
1924	36	103 935
1923	172	343 370
1922	1	3 400

373 f). — *Filati di cotone, ritorti, non mercerizzati, imbianchiti, che misurano per mezzo chilogramma, più di 50 mila, fino a 60 mila metri.*

	Quintali	Lire
Regno dei S. C. S.	4	9 202
1926	4	9 202
1925	22	53 458
1924	37	81 788
1923	29	96 636
1922	—	—

PAESI DI DESTINAZIONE	QUANTITÀ	VALORE	PAESI DI DESTINAZIONE	QUANTITÀ	VALORE
--------------------------	----------	--------	--------------------------	----------	--------

Segue CATEGORIA XIII. — *Cotone.*

	Quintali	Lire
Regno dei S. C. S.....	5	17 639
Romania.....	251	619 736
Russia.....	50	71 000
Svizzera.....	22	75 400
Turchia europea.....	843	882 922
Cipro.....	34	117 400
Dodecaneso.....	29	96 342
Turchia asiatica.....	5	19 757
Egitto.....	28	92 422
Tunisia.....	54	84 647
Argentina.....	10	21 301
Brasile.....	37	80 000
Chili.....	5	14 270
Stati Uniti.....	14	45 596
Uruguay.....	36	62 500
	1 231	2 837 851
Eritrea.....	5	14 000
Somalia italiana.....	2	4 535
	7	18 535
1926.....	1 238	2 856 386
1925.....	1 330	3 413 739
1924.....	1 383	3 339 026
1923.....	1 002	2 263 565
1922.....	381	964 331

374 d). — Filati di cotone, ritorti, non mercerizzati, tinti, che misurano per mezzo chilogramma, più di 30 mila, fino a 40 mila metri.

Albania.....	2	6 960
Bulgaria.....	34	140 000
Cecoslovacchia.....	1	6 127
Grecia.....	18	52 100
Regno dei S. C. S.....	10	30 600
Romania.....	3	9 000
Spagna.....	4	10 000
Svizzera.....	2	6 000
Turchia europea.....	45	109 000
India brit. e Ceylon.....	6	18 400
Stabil dello Stretto.....	17	35 000
Turchia asiatica.....	27	68 000
Algeria.....	7	17 000
Egitto.....	30	74 800
Marocco.....	108	297 200
Tunisia.....	2	8 000
1926.....	316	886 187
1925.....	232	661 170
1924.....	502	1 393 109
1923.....	1 760	4 956 310
1922.....	755	2 053 341

374 e). — Filati di cotone, ritorti, non mercerizzati, tinti, che misurano per mezzo chilogramma, più di 40 mila, fino a 50 mila metri.

Regno dei S. C. S.....	2	7 600
1926.....	2	7 600
1925.....	—	—
1924.....	54	162 647
1923.....	43	123 136
1922.....	42	170 100

374 f). — Filati di cotone, ritorti, non mercerizzati, tinti, che misurano per mezzo chilogramma, più di 50 mila, fino a 60 mila metri.

	Quintali	Lire
Francia.....	2	4 500
Svizzera.....	125	143 860
1926.....	127	148 360
1925.....	5	24 500
1924.....	2	2 700
1923.....	5	16 325
1922.....	21	45 250

374 g). — Filati di cotone, ritorti, non mercerizzati, tinti, che misurano per mezzo chilogramma, più di 60 mila, fino a 80 mila metri.

1926-1923.....	—	—
1922.....	3	4 938

374 h). — Filati di cotone, ritorti, non mercerizzati, tinti, che misurano per mezzo chilogramma, più di 80 mila, fino a 100 mila metri.

1926-1922.....	—	—
----------------	---	---

374 i). — Filati di cotone, ritorti, non mercerizzati, tinti, che misurano per mezzo chilogramma, più di 100 mila metri.

1926-1924.....	—	—
1923.....	12	52 560
1922.....	—	—

374. — RIASSUNTO. — Filati di cotone, ritorti, non mercerizzati, tinti.

Albania.....	232	554 756
Bulgaria.....	499	1 375 487
Cecoslovacchia.....	1	6 127
Francia.....	2	4 500
Grecia.....	1 091	2 761 643
Malta.....	56	142 594
Regno dei S. C. S.....	95	275 904
Romania.....	615	1 471 133
Russia.....	50	71 000
Spagna.....	4	10 000
Svizzera.....	150	231 030
Turchia europea.....	2 285	5 769 424
Cipro.....	70	206 786
Dodecaneso.....	119	318 252
India brit. e Ceylon.....	13	31 550
Palestina.....	16	38 126

PAESI DI DESTINAZIONE	QUANTITÀ	VALORE	PAESI DI DESTINAZIONE	QUANTITÀ	VALORE
--------------------------	----------	--------	--------------------------	----------	--------

Segue CATEGORIA XIII. — *Cotone.***375. — RIASSUNTO. — Filati di cotone, sem-
185, 183 a). plici, mercerizzati, greggi.**

	Quintali	Lire
Austria.....	5	15 879
Bulgaria.....	11	9 400
Grecia.....	12	24 890
Polonia.....	12	31 890
Portogallo.....	3	7 845
Regno del S. C. S.....	17	51 480
Turchia asiatica.....	20	18 410
Egitto.....	6	11 320
Argentina.....	148	325 380
Brasile.....	44	129 885
1926.....	278	626 639
1925.....	164	495 121
1924.....	415	913 703
1923.....	150	320 653
1922.....	174	295 343

**376 a). — Filati di cotone, semplici, merce-
185, 183 b) 1. rizzati, imbianchiti, che mi-
surano per mezzo chilogram-
ma, fino a 10 mila metri.**

Germania.....	9	28 500
Turchia europea.....	18	51 000
Argentina.....	84	167 520
Chili.....	2	5 467
1926.....	113	252 487
1925.....	6	10 342
1924.....	191	391 618
1923.....	50	119 030
1922.....	145	273 665

**376 b). — Filati di cotone, semplici, merce-
185, 183 b) 2. rizzati, imbianchiti, che
misurano per mezzo chilogr.,
più di 10 mila, fino a 20 mila
metri.**

Austria.....	4	31 429
1926.....	4	31 429
1925-1924.....	—	—
1923.....	2	3 000
1922.....	58	49 700

**376 c). — Filati di cotone, semplici, merce-
185, 183 b) 3. rizzati, imbianchiti, che mi-
surano per mezzo chilogram-
ma, più di 20 mila, fino a
30 mila metri.**

Bulgaria.....	13	25 000
Malta.....	5	4 000
Marocco.....	51	78 000
1926.....	69	107 000
1925.....	31	82 500
1924.....	183	444 422
1923.....	75	122 000
1922.....	8	32 821

**376 d). — Filati di cotone, semplici, merce-
185, 183 b) 4. rizzati, imbianchiti, che mi-
surano per mezzo chilogram-
ma, più di 30 mila, fino a
40 mila metri.**

1926-1925.....	—	—
1924.....	4	11 280
1923.....	—	—
1922.....	1	3 040

**376 e). — Filati di cotone, semplici, merce-
185, 183 b) 5. rizzati, imbianchiti, che mi-
surano per mezzo chilogram-
ma, più di 40 mila, fino a
50 mila metri.**

	Quintali	Lire
Regno del S. C. S.....	218	350 000
Tripolitania e Ciren...	48	102 000
1926.....	266	452 000
1925-1924.....	—	—
1923.....	—	—
1922.....	18	53 100

**376 f). — Filati di cotone, semplici, merce-
185, 183 b) 6. rizzati, imbianchiti, che mi-
surano per mezzo chilogram-
ma, più di 50 mila, fino a
60 mila metri.**

1926-1922. | — | —

**376 g). — Filati di cotone, semplici, merce-
185, 183 b) 7. rizzati, imbianchiti, che mi-
surano per mezzo chilogram-
ma, più di 60 mila, fino a
80 mila metri.**

1926-1922. | — | —

**376 h). — Filati di cotone, semplici, merce-
185, 183 b) 8. rizzati, imbianchiti, che mi-
surano per mezzo chilogram-
ma, più di 80 mila, fino a
100 mila metri.**

1926-1922. | — | —

**376 i). — Filati di cotone, semplici, merce-
185, 183 b) 9. rizzati, imbianchiti, che mi-
surano per mezzo chilogram-
ma, più di 100 mila metri.**

1926-1922. | — | —

**376. — RIASSUNTO. — Filati di cotone, sem-
185, 183 b). plici, mercerizzati, imbianchiti.**

Austria.....	4	31 429
Bulgaria.....	13	25 000
Germania.....	9	28 500
Malta.....	5	4 000
Regno del S. C. S.....	218	350 000
Turchia europea.....	18	51 000
Marocco.....	51	78 000
Argentina.....	84	167 520
Chili.....	2	5 467
1926.....	404	740 916
Tripolitania e Ciren. .	48	102 000
1926.....	452	842 916
1925.....	37	92 842
1924.....	378	847 320
1923.....	145	297 130
1922.....	212	364 226

PAESI DI DESTINAZIONE	QUANTITÀ	VALORE	PAESI DI DESTINAZIONE	QUANTITÀ	VALORE
--------------------------	----------	--------	--------------------------	----------	--------

Segue CATEGORIA XIII. — *Cotone.*

377 a). — Filati di cotone, semplici, mercerizzati, tinti, che misurano per mezzo chilogramma, fino a 10 mila metri.

	Quintali	Lire
Bulgaria	2	8 710
Federaz. australiana..	3	10 000
Argentina	284	634 440
Chili	5	25 450
1926	294	678 600
1925	55	178 170
1924	69	214 196
1923	333	627 164
1922	81	155 882

377 b). — Filati di cotone, semplici, mercerizzati, tinti, che misurano per mezzo chilogramma, più di 10 mila, fino a 20 mila metri.

	Quintali	Lire
1926	—	—
1925	13	38 682
1924	92	233 304
1923	27	66 745
1922	143	155 988

377 c). — Filati di cotone, semplici, mercerizzati, tinti, che misurano per mezzo chilogramma, più di 20 mila, fino a 30 mila metri.

	Quintali	Lire
Grecia	21	75 000
Malta	6	18 600
Romania	63	130 000
Ungheria	2	7 700
Cipro	11	40 000
Indie orient. olandesi.	4	18 500
Federaz. australiana..	23	50 000
Egitto	2	10 000
Marocco	11	48 000
1926	143	397 800
1925	93	224 690
1924	36	191 780
1923	249	614 976
1922	2	2 700

377 d). — Filati di cotone, semplici, mercerizzati, tinti, che misurano per mezzo chilogramma, più di 30 mila, fino a 40 mila metri.

	Quintali	Lire
Egitto	3	2 640
1926	3	2 640
1925	—	—
1924	22	84 980
1923	23	88 100
1922	2	12 000

377 e). — Filati di cotone, semplici, mercerizzati, tinti, che misurano per mezzo chilogramma, più di 40 mila, fino a 50 mila metri.

	Quintali	Lire
1926-1922.	—	—

377 f). — Filati di cotone, semplici, mercerizzati, tinti, che misurano per mezzo chilogramma, più di 50 mila, fino a 60 mila metri.

	Quintali	Lire
1926-1923.	—	—
1922.....	2	12 265

377 g). — Filati di cotone, semplici, mercerizzati, tinti, che misurano per mezzo chilogramma, più di 60 mila, fino a 80 mila metri.

	Quintali	Lire
1926-1923.	—	—
1922.....	1	10 500

377 h). — Filati di cotone, semplici, mercerizzati, tinti, che misurano per mezzo chilogramma, più di 80 mila, fino a 100 mila metri.

	Quintali	Lire
1926-1922.	—	—

377 i). — Filati di cotone, semplici, mercerizzati, tinti, che misurano per mezzo chilogramma, più di 100 mila metri.

	Quintali	Lire
1926-1922.	—	—

377. — RIASSUNTO. — Filati di cotone, 185, 183 c). semplici, mercerizzati, tinti.

	Quintali	Lire
Bulgaria	2	8 710
Grecia	21	75 000
Malta	6	18 600
Romania	63	130 000
Ungheria	2	7 700
Cipro	11	40 000
Indie orient. olandesi.	4	18 500
Federaz. australiana..	26	60 000
Egitto	5	12 640
Marocco	11	48 000
Argentina	284	634 440
Chili	5	25 450
1926	440	1 079 040
1925	161	441 452
1924	269	724 260
1923	632	1 396 985
1922	231	349 325

378 a). — Filati di cotone, ritorti, mercerizzati, greggi, che misurano per mezzo chilogramma, fino a 10 mila metri.

	Quintali	Lire
Grecia	1	5 000
Egitto	1	5 100
Argentina	10	41 700
Brasile	1	3 800
Stati Uniti	22	65 000
1926	35	120 600
1925	33	115 183
1924	135	353 168
1923	8	16 240
1922	24	59 183

PAESI DI DESTINAZIONE		QUANTITÀ	VALORE	PAESI DI DESTINAZIONE		QUANTITÀ	VALORE
Segue CATEGORIA XIII. — <i>Cotone.</i>							
378 b). — Filati di cotone, ritorti, merce- 185, 184 a) 1. rizzati, greggi, che misurano per mezzo chilogramma, più di 10 mila, fino a 20 mila metri.				378 f). — Filati di cotone, ritorti, merce- 185, 184 a) 2. rizzati, greggi, che misurano per mezzo chilogramma, più di 50 mila, fino a 60 mila metri.			
		Quintali	Lire			Quintali	Lire
Svezia.....		1	5 590	Austria.....		2	7 010
Turchia asiatica.....		19	38 810	Francia.....		1	5 164
Egitto.....		4	81 000				
Marocco.....		29	88 275	1926.....		3	12 174
Tunisia.....		1	1 880	1925-1922.		—	—
		54	142 555				
Tripolitania e Ciren..		14	56 700				
		68	199 255				
1926.....		217	547 983				
1925.....		161	398 940				
1924.....		23	55 160				
1923.....		12	19 110				
1922.....							
		68	199 255				
		217	547 983				
		161	398 940				
		23	55 160				
		12	19 110				
		12	19 110				
		68	199 255				
		217	547 983				
		161	398 940				
		23	55 160				
		12	19 110				
		12	19 110				
		68	199 255				
		217	547 983				
		161	398 940				
		23	55 160				
		12	19 110				
		12	19 110				
		68	199 255				
		217	547 983				
		161	398 940				
		23	55 160				
		12	19 110				
		12	19 110				
		68	199 255				
		217	547 983				
		161	398 940				
		23	55 160				
		12	19 110				
		12	19 110				
		68	199 255				
		217	547 983				
		161	398 940				
		23	55 160				
		12	19 110				
		12	19 110				
		68	199 255				
		217	547 983				
		161	398 940				
		23	55 160				
		12	19 110				
		12	19 110				
		68	199 255				
		217	547 983				
		161	398 940				
		23	55 160				
		12	19 110				
		12	19 110				
		68	199 255				
		217	547 983				
		161	398 940				
		23	55 160				
		12	19 110				
		12	19 110				
		68	199 255				
		217	547 983				
		161	398 940				
		23	55 160				
		12	19 110				
		12	19 110				
		68	199 255				
		217	547 983				
		161	398 940				
		23	55 160				
		12	19 110				
		12	19 110				
		68	199 255				
		217	547 983				
		161	398 940				
		23	55 160				
		12	19 110				
		12	19 110				
		68	199 255				
		217	547 983				
		161	398 940				
		23	55 160				
		12	19 110				
		12	19 110				
		68	199 255				
		217	547 983				
		161	398 940				
		23	55 160				
		12	19 110				
		12	19 110				
		68	199 255				
		217	547 983				
		161	398 940				
		23	55 160				
		12	19 110				
		12	19 110				
		68	199 255				
		217	547 983				
		161	398 940				
		23	55 160				
		12	19 110				
		12	19 110				
		68	199 255				
		217	547 983				
		161	398 940				
		23	55 160				
		12	19 110				
		12	19 110				
		68	199 255				
		217	547 983				
		161	398 940				
		23	55 160				
		12	19 110				
		12	19 110				
		68	199 255				
		217	547 983				
		161	398 940				
		23	55 160				
		12	19 110				
		12	19 110				
		68	199 255				
		217	547 983				
		161	398 940				
		23	55 160				
		12	19 110				
		12	19 110				
		68	199 255				
		217	547 983				
		161	398 940				
		23	55 160				
		12	19 110				
		12	19 110				
		68	199 255				
		217	547 983				
		161	398 940				
		23	55 160				
		12	19 110				
		12	19 110				
		68	199 255				
		217	547 983				
		161	398 940				
		23	55 160				
		12	19 110				
		12	19 110				
		68	199 255				
		217	547 983				
		161	398 940				
		23	55 160				
		12	19 110				
		12	19 110				
		68	199 255				
		217	547 983				
		161	398 940				
		23	55 160				
		12	19 110				
		12	19 110				
		68	199 255				
		217	547 983				
		161	398 940				
		23	55 160				
		12	19 110				
		12	19 110				
		68	199 255				
		217	547 983				
		161	398 940				
		23	55 160				
		12	19 110				
		12	19 110				
		68	199 255				
		217	547 983				
		161	398 940				
		23	55 160				
		12	19 110				
		12	19 110				
		68	199 255				
		217	547 983				
		161	398 940				
		23	55 160				
		12	19 110				
		12	19 110				
		68	199 255				
		217	547 983				
		161	398 940				
		23	55 160				
		12	19 110				
		12	19 110				
		68	199 255				
		217	547 983				
		161	398 940				
		23	55 160				
		12	19 110				
		12	19 110				
		68	199 255				
		217	547 983				
		161	398 940				
		23	55 160				
		12	19 110				

PAESI DI DESTINAZIONE	QUANTITÀ	VALORE	PAESI DI DESTINAZIONE	QUANTITÀ	VALORE
--------------------------	----------	--------	--------------------------	----------	--------

Segue CATEGORIA XIII. — *Cotone.*

	Quintali	Lire
--	----------	------

Brasile	1	3 800
Stati Uniti	22	65 000
<hr/>		
Tripolitania e Ciren. .	408	1 244 945
	14	56 700
<hr/>		
1926	422	1 301 645
1925	305	799 674
1924	1 046	2 516 103
1923	61	164 525
1922	317	544 067

379 a). — **Filati di cotone**, ritorti, merce-
185, 184 b, a) 1. rizzati, imbianchiti, che mi-
surano per mezzo chilogram-
ma, fino a 10 mila metri.

Bulgaria	6	18 480
Grecia	18	46 979
Romania	5	10 260
Turchia europea	71	110 600
Egitto	8	19 320
Argentina	2	8 500
<hr/>		
Tripolitania e Ciren. .	110	214 139
	1	3 000
<hr/>		
1926	111	2.7 139
1925	92	237 567
1924	58	125 681
1923	48	124 815
1922	321	532 255

379 b). — **Filati di cotone**, ritorti, merce-
185, 184 b, a) 1. rizzati, imbianchiti, che mi-
surano per mezzo chilogram-
ma, più di 10 mila, fino a
20 mila metri.

Bulgaria	11	34 757
Grecia	4	16 227
Turchia europea	26	63 614
Dodecaneso	2	10 625
Egitto	36	105 201
<hr/>		
1926	79	230 424
1925	14	35 738
1924	78	154 398
1923	9	18 060
1922	51	104 683

379 c). — **Filati di cotone**, ritorti, merce-
185, 184 b, a) 1. rizzati, imbianchiti, che mi-
surano per mezzo chilogram-
ma, più di 20 mila, fino a
30 mila metri.

Albania	1	3 600
Bulgaria	12	51 561
Regno del S. C. S.	55	140 280
Egitto	9	23 340
<hr/>		
1926	77	218 781
1925	2	9 376
1924	49	101 317
1923	179	393 198
1922	66	126 901

379 d). — **Filati di cotone**, ritorti, merce-
185, 184 b, a) 2. rizzati, imbianchiti, che mi-
surano per mezzo chilogram-
ma, più di 30 mila, fino a
40 mila metri.

	Quintali	Lire
Bulgaria	31	110 900
Grecia	12	48 000
Turchia europea	18	44 000
Stab. dello Stretto	9	23 000
Turchia asiatica	43	134 000
Marocco	10	28 700
<hr/>		
1926	118	388 600
1925	15	49 866
1924	65	162 800
1923	—	—
1922	51	89 731

379 e). — **Filati di cotone**, ritorti, merce-
185, 184 b, a) 2. rizzati, imbianchiti, che mi-
surano per mezzo chilogram-
ma, più di 40 mila, fino a
50 mila metri.

1926-1925.	—	—
1924	2	12 150
1923	14	38 000
1922	—	—

379 f). — **Filati di cotone**, ritorti, merce-
185, 184 b, a) 2. rizzati, imbianchiti, che mi-
surano per mezzo chilogram-
ma, più di 50 mila, fino a
60 mila metri.

1926-1925.	—	—
1924	15	56 320
1923-1922.	—	—

379 g). — **Filati di cotone**, ritorti, merce-
185, 184 b, a) 2. rizzati, imbianchiti, che mi-
surano per mezzo chilogram-
ma, più di 60 mila, fino a
80 mila metri.

1926-1922.	—	—
------------	---	---

379 h). — **Filati di cotone**, ritorti, mer-
185, 184 b, a) 2. cerizzati, imbianchiti, che
misurano per mezzo chilo-
gramma, più di 80 mila, fino
a 100 mila metri.

1926-1922.	—	—
------------	---	---

379 i). — **Filati di cotone**, ritorti, merce-
185, 184 b, a) 2. rizzati, imbianchiti, che mi-
surano per mezzo chilo-
gramma, più di 100 mila
metri.

Svizzera	3	33 100
<hr/>		
1926	3	33 100
1925-1922.	—	—

PAESI DI DESTINAZIONE		QUANTITÀ	VALORE	PAESI DI DESTINAZIONE		QUANTITÀ	VALORE
Segue CATEGORIA XIII. — <i>Cotone.</i>							
379. — RIASSUNTO. — Filati di cotone, ri-				380 c). — Filati di cotone, ritorti, merceriz-			
185, 184 b). torti, mercerizzati, imbianchiti.				185, 184 c) 1. zati, tinti, che misurano per			
Quintali Lire				Quintali Lire			
Albania.....	1	3 800		Bulgaria.....	160	513 090	
Bulgaria.....	60	215 498		Francia.....	2	11 166	
Grecia.....	34	111 206		Grecia.....	34	120 953	
Regno dei S. C. S....	55	140 280		Malta.....	6	27 700	
Romanja.....	5	10 260		Regno dei S. C. S....	2	7 400	
Svizzera.....	3	33 100		Romania.....	1	3 400	
Turchia europea.....	110	218 214		Turchia europea.....	301	744 854	
Dodecaneso.....	2	10 625		Cipro.....	31	119 030	
Stab. dello Stretto....	9	23 000		Palestina.....	1	7 490	
Turchia asiatica.....	43	134 000		Turchia asiatica.....	200	677 426	
Egitto.....	53	147 861		Egitto.....	25	77 100	
Marocco.....	10	28 700		Argentina.....	15	45 872	
Argentina.....	2	8 500		Brasile.....	29	118 761	
	387	1 085 044		Chilil.....	17	111 008	
Tripolitania e Ciren...	1	3 000					
	388	1 088 044		1926.....	824	2 585 250	
1926.....	388	1 088 044		1925.....	722	2 223 856	
1925.....	123	332 547		1924.....	642	1 543 181	
1924.....	267	612 666		1923.....	683	1 560 545	
1923.....	250	564 073		1922.....	134	393 637	
1922.....	489	853 670					
380 a). — Filati di cotone, ritorti, merce-				380 d). — Filati di cotone, ritorti, merceriz-			
185, 184 c) 1. rizzati, tinti, che misurano				185, 184 c) 2. zati, tinti, che misurano per			
per mezzo chilogramma, fino				mezzo chilogramma, più di			
a 10 mila metri.				30 mila, fino a 40 mila metri.			
Albania.....	2	7 030		Albania.....	20	60 800	
Bulgaria.....	545	1 772 350		Bulgaria.....	253	921 800	
Grecia.....	44	140 238		Danimarca.....	1	3 500	
Regno dei S. C. S....	67	217 119		Francia.....	2	5 600	
Romania.....	35	138 284		Grecia.....	169	454 960	
Turchia europea.....	290	872 899		Regno dei S. C. S....	154	468 200	
Cipro.....	9	30 000		Romania.....	176	594 200	
Mesopotamia.....	3	9 291		Spagna.....	3	9 000	
Palestina.....	1	3 925		Svezia.....	3	9 000	
Turchia asiatica.....	227	744 832		Turchia europea.....	242	822 272	
Egitto.....	71	210 218		Cipro.....	1	4 000	
Marocco.....	4	14 240		Dodecaneso.....	6	23 000	
Argentina.....	4	16 950		India brit. e Ceylon..	17	47 000	
Brasile.....	10	49 815		Stabilim. dello Stretto	65	217 500	
	1 312	4 227 191		Turchia asiatica.....	174	490 600	
Tripolitania e Ciren...	16	52 158		Egitto.....	115	372 750	
	1 328	4 279 349		Marocco.....	382	1 224 300	
1926.....	1 328	4 279 349		Tunisia.....	14	43 600	
1925.....	1 337	4 073 272		Argentina.....	40	141 800	
1924.....	609	1 815 206		Chilil.....	2	9 000	
1923.....	635	1 875 007		Perù.....	1	3 900	
1922.....	358	812 010					
380 b). — Filati di cotone, ritorti, merceriz-				380 e). — Filati di cotone, ritorti, merceriz-			
185, 184 c) 1. zati, tinti, che misurano per				185, 184 c) 2. zati, tinti, che misurano per			
mezzo chilogramma, più di				mezzo chilogramma, più di			
10 mila, fino a 20 mila metri.				40 mila, fino a 50 mila metri.			
Bulgaria.....	187	633 183		Grecia.....	1	2 000	
Grecia.....	1	3 536					
Regno dei S. C. S....	14	50 100		1926.....	1 840	5 926 782	
Svizzera.....	4	19 200		1925.....	3 372	10 637 715	
Turchia europea.....	85	316 643		1924.....	1 734	5 352 250	
Cipro.....	2	7 200		1923.....	153	483 961	
Palestina.....	3	12 890		1922.....	40	147 975	
Egitto.....	11	46 340					
Brasile.....	22	92 730					
	329	1 181 852					
Tripolitania e Ciren...	1	4 225					
	330	1 186 077					
1926.....	330	1 186 077					
1925.....	540	1 469 757					
1924.....	625	1 707 742					
1923.....	606	1 833 913					
1922.....	243	686 272					

PAESI DI DESTINAZIONE	QUANTITÀ	VALORE	PAESI DI DESTINAZIONE	QUANTITÀ	VALORE
--------------------------	----------	--------	--------------------------	----------	--------

Segue CATEGORIA XIII. — *Cotone.*

380 f). — **Filati di cotone**, ritorti, mercerizzati, tinti, che misurano per mezzo chilogramma, più di 50 mila, fino a 60 mila metri.

	Quintali	Lire
Francia	2	11 172
1926	2	11 172
1925	9	26 163
1924	6	21 793
1923-1922.	—	—

380 g). — **Filati di cotone**, ritorti, mercerizzati, tinti, che misurano per mezzo chilogramma, più di 60 mila, fino a 80 mila metri.

	Quintali	Lire
1926-1922.	—	—

380 h). — **Filati di cotone**, ritorti, mercerizzati, tinti, che misurano per mezzo chilogramma, più di 80 mila, fino a 100 mila metri.

	Quintali	Lire
Svizzera	1	6 070
1926	1	6 070
1925-1922.	—	—

380 i). — **Filati di cotone**, ritorti, mercerizzati, tinti, che misurano per mezzo chilogramma, più di 100 mila metri.

	Quintali	Lire
Bulgaria	3	9 001
1926	3	9 001
1925	8	22 700
1924-1922.	—	—

380. — **RIASSUNTO.** — **Filati di cotone**, ritorti, mercerizzati, tinti.

	Quintali	Lire
Albania	22	67 830
Bulgaria	1 148	3 849 424
Danimarca	1	3 500
Francia	6	27 938
Grecia	249	721 717
Malta	6	27 700
Regno del S. C. S.	237	742 819
Romania	212	735 884
Spagna	3	9 000
Svezia	3	9 000
Svizzera	5	25 270
Turchia europea	918	2 759 668
Cipro	43	160 230
Dodecaneso	6	23 000
India brit. e Ceylon ..	17	47 000
Mesopotamia	3	9 291
Palestina	5	24 305
Stabilim. dello Stretto	65	217 500
Turchia asiatica	601	1 912 858
Egitto	222	703 408
Marocco	386	1 238 540
Tunisia	14	43 600
Argentina	59	204 622
Brasile	61	261 303
Chili	19	120 008
Perù	1	3 900
Tripolitania e Ciren.	4 312	13 949 318
	17	53 383
1926	4 329	14 005 701
1925	5 988	18 453 463
1924	3 677	10 446 182
1923	2 077	5 753 426
1922	791	2 095 894

381. — **Çatene ordite (warps).**

	Quintali	Lire
Chili	14	38 635
1926	14	38 635
1925	8	10 663
1924-1922.	—	—

382. — **Filati di cotone**, da cucire, in matassine, in gomitolì, su rocchetti e simili, o comunque preparati per la vendita al minuto.

Albania	138	530 934
Austria	120	515 640
Bulgaria	850	3 407 503
Danimarca	1	4 095
Francia	14	41 572
Germania	61	261 475
Gran Bretagna	50	192 547
Grecia	536	2 149 629
Malta	93	462 533
Paesi Bassi	13	53 200
Polonia	5	18 080
Portogallo	47	179 596
Regno del S. C. S.	1 184	4 415 722
Romania	1 158	5 141 309
Spagna	6	23 165
Svizzera	12	45 560
Turchia europea	1 424	5 304 572
Ungheria	196	790 006
Cina	26	111 292
Cipro	18	39 314
Dodecaneso	4	18 700
India brit. e Ceylon ..	58	185 150
Mesopotamia	5	18 705
Palestina	18	73 970
Stabil. dello Stretto ..	46	144 800
Turchia asiatica	258	1 035 174
Federaz. australiana ..	2	8 105
Africa mer. britannica	7	28 212
Africa portoghese	9	18 310
Col. brit. n. n. in Afr.	9	34 040
Col. franc. n. n. in Africa	12	39 247
Egitto	591	2 359 807
Marocco	382	1 811 153
Tunisia	49	164 059
Zanz'bar	3	11 840
Argentina	45	342 689
Bolivia	3	24 750
Brasile	65	424 757
Chili	145	787 903
Colombia	29	177 118
Costarica	2	8 775
Cuba	3	12 075
Panamà	36	179 147
Perù	12	52 138
Stati Uniti	1	6 060
Uruguay	12	108 117
Venezuela	2	9 375
Tripolitania e Ciren.	7 760	31 861 918

Eritrea	37	168 431
Somalia italiana	4	18 939
Tripolitania e Ciren. .	142	610 733
	183	798 103
1926	7 943	32 680 021
1925	7 389	31 086 125
1924	5 734	21 009 946
1923	6 911	22 920 018
1922	9 157	33 597 605

PAESI DI DESTINAZIONE	QUANTITÀ	VALORE	PAESI DI DESTINAZIONE	QUANTITÀ	VALORE
--------------------------	----------	--------	--------------------------	----------	--------

Segue CATEGORIA XIII. — *Cotone.*383. — *Corde, cordicelle e cordami, di cotone.*

188.

	Quintali	Lire
Albania.....	1	1 618
Francia.....	5	7 500
Gran Bretagna.....	1	1 500
Regno del S. C. S.....	1	1 880
Svizzera.....	18	23 987
Argentina.....	9	17 289
Brasile.....	5	10 165
Uruguay.....	2	4 435
Punto Franco-Trieste.....	2	4 000
	44	72 324
Somalia italiana.....	1	1 800
	45	74 124
1926.....	17	35 735
1924.....	25	51 439
1923.....	55	84 871
1922.....	55	82 157

384. — *Reti di cotone.*

189.

Francia.....	8	33 380
Gran Bretagna.....	3	10 457
Portogallo.....	20	80 532
Regno del S. C. S.....	6	23 650
Palestina.....	2	8 897
Africa spagnola.....	2	9 000
Algeria.....	2	9 350
Egitto.....	13	43 645
Marocco.....	16	51 220
Tunisia.....	16	55 610
Argentina.....	9	29 100
Perù.....	1	4 115
Provviste (bast. naz... di bordo (bast. esteri.	3	10 850
	101	369 756
Tripolitania e Ciren..	15	49 790
	116	419 546
1926.....	111	331 674
1924.....	112	320 725
1923.....	86	217 321
1922.....	47	129 523

385. — *Tessuti di cotone, non mercerizzati*

190 a) 1. o fatti con fili non mercerizzati
(esclusi i graticolati), greggi,
lisci, pesanti per 100 metri qua-
drati, chilogrammi 13 o più.

Albania.....	214	484 297
Austria.....	241	689 888
Bulgaria.....	19	22 312
Cecoslovacchia.....	1	3 700
Francia.....	140	413 160
Germania.....	60	128 968
Gran Bretagna.....	225	905 780
Grecia.....	48	132 355
Malta.....	39	90 645
Norvegia.....	3	14 500
Polonia.....	2	6 570
Portogallo.....	2	5 460
Regno del S. C. S.....	4 009	8 277 333
Romania.....	545	1 800 639
Russia.....	1	4 750
Spagna.....	42	83 860

	Quintali	Lire
Svizzera.....	8	38 680
Turchia europea.....	685	1 545 294
Ungheria.....	5	25 900
Cina.....	95	238 681
Cipro.....	6	16 517
Dodecaneso.....	21	62 297
India brit. e Ceylon.....	79	259 860
Indie orientali olandesi.....	1	4 353
Palestina.....	9	27 908
Turchia asiatica.....	589	1 283 710
Federaz. australlana.....	3	12 219
Africa merid. britann.....	7	20 950
Africa portoghese.....	12	42 335
Col. brit. n. n. in Africa.....	3	9 665
Col. franc. n. n. in Africa.....	23	106 119
Egitto.....	393	1 475 284
Marocco.....	46	157 629
Tunisia.....	14	39 251
Zanzibar.....	5	9 750
Argentina.....	1 046	3 043 190
Bolivia.....	18	64 629
Brasile.....	37	183 560
Chil.....	682	2 282 303
Colombia.....	273	1 041 531
Costarica.....	2	9 055
Cuba.....	31	164 230
Equatore.....	58	221 141
Guatemala.....	43	158 785
Honduras.....	19	79 604
Panamà.....	10	28 143
Paraguay.....	3	13 500
Perù.....	300	994 510
Salvador.....	3	10 231
Stati Uniti.....	66	212 097
Uruguay.....	120	324 616
Venezuela.....	155	709 095
Punto Franco-Trieste.....	20	39 620
Provviste (bast. naz... di bordo (bast. esteri.	57	94 834
	1	2 060
	10 439	28 165 301
Eritrea.....	5 202	11 626 098
Somalia italiana.....	2	6 000
Tripolitania e Ciren..	291	795 800
	5 495	12 427 898
1926.....	15 934	40 593 199
1925.....	17 637	43 786 098
1924.....	17 613	42 523 451
1923.....	12 758	26 939 453
1922.....	6 591	15 382 858

386. — *Tessuti di cotone, non mercerizzati*

190 a) 2. o fatti con fili non mercerizzati
(esclusi i graticolati), greggi,
lisci, pesanti per 100 metri
quadrati, chilogrammi 11 o più,
ma meno di chilogrammi 13.

Albania.....	590	1 489 706
Austria.....	13	50 740
Bulgaria.....	10	32 000
Danimarca.....	17	37 130
Francia.....	77	195 890
Germania.....	9	36 992
Grecia.....	42	128 604
Regno del S. C. S.....	45	127 002
Svizzera.....	17	67 118
Turchia europea.....	50	138 100

PAESI DI DESTINAZIONE	QUANTITÀ	VALORE	PAESI DI DESTINAZIONE	QUANTITÀ	VALORE
--------------------------	----------	--------	--------------------------	----------	--------

Segue CATEGORIA XIII. — *Cotone.*

	Quintali	Lire
Aden	2	9 375
Cipro	3	17 640
India brit. e Ceylon	212	558 323
Turchia asiatica	48	190 700
Africa asiatica	4	15 254
Col. brit. n. n. in Africa	6	17 480
Egitto	239	736 628
Marocco	3	25 770
Tunisia	2	10 000
Argentina	29	146 640
Brasile	14	68 545
Chili	12	39 525
Colombia	35	92 175
Stati Uniti	5	16 115
Uruguay	9	30 805
Provviste bast. naz. ... di bordo bast. esteri.	1	3 060
	1 544	4 329 315
Eritrea	7	27 715
Somalia italiana	90	244 709
Tripolitania e Ciren.	83	234 795
	180	507 219
1926	1 724	4 836 534
1925	757	2 234 727
1924	1 961	5 151 208
1923	2 067	4 592 895
1922	931	2 506 038

387. — Tessuti di cotone, non mercerizzati o fatti con fili non mercerizzati (esclusi i graticolati), greggi, lisci, pesanti per 100 metri quadrati, chilogrammi 9 o più, ma meno di chilogrammi 11.

Albania	222	607 254
Austria	14	39 095
Bulgaria	30	72 245
Francia	34	187 807
Gran Bretagna	3	10 480
Grecia	102	257 581
Malta	1	3 580
Regno del S. C. S.	66	192 887
Romania	275	612 657
Svizzera	15	47 484
Turchia europea	1 115	2 452 636
Cipro	1	2 113
Dodecaneso	4	15 416
Turchia asiatica	181	440 791
Federaz. australiana	1	2 678
Africa merid. brit.	7	33 270
Egitto	32	61 502
Argentina	41	155 710
Colombia	1	3 500
Stati Uniti	2	7 500
	2 147	5 186 146
Eritrea	995	2 434 989
Somalia italiana	124	381 622
Tripolitania e Ciren.	134	289 607
	1 253	3 106 218
1926	3 400	8 292 364
1925	3 301	9 038 000
1924	1 241	2 843 759
1923	2 549	4 890 337
1922	1 259	2 723 453

388. — Tessuti di cotone, non mercerizzati o fatti con fili non mercerizzati (esclusi i graticolati), greggi, lisci, pesanti per 100 metri quadrati, chilogrammi 7 e mezzo o più, ma meno di chilogrammi 9.

	Quintali	Lire
Albania	158	378 585
Francia	18	64 763
Gran Bretagna	6	27 210
Grecia	3	2 600
Malta	1	7 110
Regno del S. C. S.	1	4 382
Svizzera	2	6 200
Turchia europea	24	84 216
Palestina	1	2 359
Africa spagnola	5	8 170
Algeria	19	38 660
Egitto	6	16 775
Argentina	1	3 524
Stati Uniti	2	7 399
	247	651 952
Tripolitania e Ciren.	9	32 723
1926	256	694 675
1925	438	1 385 977
1924	1 710	3 681 892
1923	7 128	16 847 338
1922	4 048	9 706 573

389. — Tessuti di cotone, non mercerizzati o fatti con fili non mercerizzati (esclusi i graticolati), greggi, lisci, pesanti per 100 metri quadrati, chilogrammi 6 o più, ma meno di chilogrammi 7 e mezzo.

Spagna	8	56 840
Egitto	47	305 600
1926	55	382 340
1925	16	44 428
1924	29	105 498
1923	30	68 906
1922	335	725 042

390. — Tessuti di cotone, non mercerizzati o fatti con fili non mercerizzati (esclusi i graticolati), greggi, lisci, pesanti per 100 metri quadrati, chilogrammi 4 e mezzo o più, ma meno di chilogrammi 6.

Malta	3	11 265
Brasile	6	23 385
1926	9	34 650
1925	65	193 566
1924	31	122 952
1923	3	16 953
1922	4	16 750

PAESI DI DESTINAZIONE	QUANTITÀ	VALORE	PAESI DI DESTINAZIONE	QUANTITÀ	VALORE
--------------------------	----------	--------	--------------------------	----------	--------

Segue CATEGORIA XIII. — *Cotone*

391. — Tessuti di cotone, non mercerizzati
 190 a) 7. zati o fatti con fili non mercerizzati (esclusi i graticolati), greggi, lisci, pesanti per 100 metri quadrati, chilogrammi 3 o più, ma meno di chilogrammi 4 e mezzo.

	Quintali	Lire
Albania	3	8 500
Austria	1	2 000
Germania	2	7 105
Regno del S. C. S.	2	9 400
Svizzera	8	27 216
Federaz. australiana ..	2	6 000
Argentina	7	16 625
Equatore	1	2 800
<hr/>		
Tripolitania e Ciren... ..	26	79 646
	13	40 280
<hr/>		
1926	39	119 928
1925	28	57 142
1924	—	—
1923	20	32 310
1922	5	6 000

392. — Tessuti di cotone, non mercerizzati
 190 a) 8. zati o fatti con fili non mercerizzati (esclusi i graticolati), greggi, lisci, pesanti per 100 metri quadrati, meno di chilogrammi 3.

		Lire
Francia	1	6 007
Gran Bretagna	5	20 908
Egitto	5	18 130
<hr/>		
1926	11	45 045
1925	8	24 550
1924	—	—
1923	12	33 292
1922	21	60 800

385-392. — RIASSUNTO. — Tessuti di cotone, non mercerizzati
 190 a). zati o fatti con fili non mercerizzati (esclusi i graticolati), greggi, lisci.

		Lire
Albania	1 187	2 968 342
Austria	269	781 723
Bulgaria	59	126 557
Cecoslovacchia	1	3 700
Danimarca	17	37 130
Francia	270	847 627
Germania	71	171 063
Gran Bretagna	239	964 323
Grecia	193	510 140
Malta	46	112 580
Norvegia	3	14 500
Polonia	2	6 570
Portogallo	2	5 460
Regno del S. C. S.	4 123	8 610 934
Romania	820	2 413 296
Russia	1	4 750
Spagna	50	140 700
Svizzera	50	186 698
Turchia europea	1 824	4 220 246
Ungheria	5	25 000
Aden	2	9 375
Cina	98	303 321
Cipro	7	18 630

	Quintali	Lire
Dodecaneso	25	77 713
India brit. e Ceylon.. ..	291	818 183
Indie orient. olandesi ..	1	4 353
Palestina	10	30 237
Turchia asiatica	768	1 915 201
Federaz. australiana ..	6	20 897
Africa mer. britannica ..	14	54 220
Africa portoghese	16	57 589
Africa spagnola	5	8 170
Algeria	19	38 660
Col. brit. n. n. in Africa	9	27 145
Col. franc. n. n. in Africa	23	106 119
Egitto	772	2 663 817
Marocco	49	183 399
Tunisia	16	49 251
Zanzibar	5	9 750
Argentina	1 124	3 385 689
Bolivia	18	64 629
Brasile	57	275 490
Chill.	694	2 321 828
Colombia	309	1 137 206
Costarica	2	9 055
Cuba	31	164 230
Equatore	59	223 941
Guatemala	43	158 85
Honduras	19	79 604
Panamà	10	28 143
Paraguay	3	13 500
Perù	300	994 510
Salvador	3	10 231
Stati Uniti	75	243 110
Uruguay	129	355 421
Venezuela	155	709 095
Punto Franco-Trieste.. .	20	39 620
Provviste / bast. naz. . .	58	97 894
di bordo / bast. esteri..	1	2 060
<hr/>		38 854 395
Eritrea	6 204	14 088 802
Somalia italiana	216	632 331
Tripolitania e Ciren. . .	590	1 393 205
<hr/>		16 114 338
1926	21 428	54 968 733
1925	22 750	56 814 488
1924	22 585	54 428 760
1923	24 657	53 421 534
1922	13 194	31 127 519

393. — Tessuti di cotone, non mercerizzati
 190 c) 1. zati o fatti con fili non mercerizzati (esclusi i graticolati), greggi, operati, pesanti per 100 metri quadrati, chilogr. 13 o più.

		Lire
Gran Bretagna	5	12 570
Regno del S. C. S.	2	5 750
Svizzera	4	10 550
Stati Uniti	5	10 000
<hr/>		38 870
Tripolitania e Ciren... ..	30	43 470
<hr/>		82 340
1926	46	298 099
1925	99	245 509
1924	104	295 256
1923	96	183 629
1922	36	

PAESI DI DESTINAZIONE	QUANTITÀ	VALORE	PAESI DI DESTINAZIONE	QUANTITÀ	VALORE
--------------------------	----------	--------	--------------------------	----------	--------

Segue CATEGORIA XIII. — *Cotone.*

394. — Tessuti di cotone, non mercerizzati o fatti con fili non mercerizzati (esclusi i graticolati), greggi, operati, pesanti per 100 metri quadrati, chilogr. 11 o più, ma meno di chilogr. 13.

	Quintali	Lire
Albania	5	14 000
Cecoslovacchia	59	168 000
Grecia	135	353 500
Regno dei S. C. S.	160	384 000
Romania	65	193 000
Mesopotamia	29	85 000
Argentina	1	3 200
Bolivia	2	5 000
	<hr/>	<hr/>
	456	1 205 700
	<hr/>	<hr/>
Eritrea	1 556	4 477 825
Somalia italiana	3	25 000
	<hr/>	<hr/>
	1 559	4 502 825
	<hr/>	<hr/>
1926	2 015	5 708 525
1925	3 920	8 583 820
1924	1 847	4 816 960
1923	778	2 003 300
1922	57	172 854

395. — Tessuti di cotone, non mercerizzati o fatti con fili non mercerizzati (esclusi i graticolati), greggi, operati, pesanti per 100 metri quadrati, chilogrammi 9 o più, ma meno di chilogrammi 11.

Francia	2	13 136
Tunisia	11	34 140
Punto Franco-Trieste ..	1	2 525
	<hr/>	<hr/>
1923	14	49 801
1925	13	41 691
1924	7	20 438
1923	10	30 816
1922	92	243 377

396. — Tessuti di cotone, non mercerizzati o fatti con fili non mercerizzati (esclusi i graticolati), greggi, operati, pesanti per 100 metri quadrati, chilogrammi 7 e mezzo o più, ma meno di chilogrammi 9.

Portogallo	7	14 740
	<hr/>	<hr/>
1926	7	14 740
1925	155	134 950
1924	38	70 455
1923	3	12 000
1922	12	10 289

397. — Tessuti di cotone, non mercerizzati o fatti con fili non mercerizzati (esclusi i graticolati), greggi, operati, pesanti per 100 metri quadrati, chilogrammi 6 o più, ma meno di chilogrammi 7 e mezzo.

	Quintali	Lire
Argentina	8	36 800
Colombia	8	39 749
Haiti e S. Domingo ..	4	11 600
	<hr/>	<hr/>
	20	88 149
Tripolitania e Ciren...	5	23 686
	<hr/>	<hr/>
1926	25	111 835
1925	40	119 719
1924	119	333 323
1923	44	143 633
1922	—	—

398. — Tessuti di cotone, non mercerizzati o fatti con fili non mercerizzati (esclusi i graticolati), greggi, operati, pesanti per 100 metri quadrati, chilogrammi 4 e mezzo o più, ma meno di chilogrammi 6.

Haiti e S. Domingo ..	5	16 942
Eritrea	8	28 765
	<hr/>	<hr/>
1926	13	45 707
1925	92	234 448
1924	10	57 670
1923	72	285 399
1922	100	178 988

399. — Tessuti di cotone, non mercerizzati o fatti con fili non mercerizzati (esclusi i graticolati), greggi, operati, pesanti per 100 metri quadrati, chilogrammi 3 o più, ma meno di chilogrammi 4 e mezzo.

1926-1922.	—	—
------------	---	---

400. — Tessuti di cotone, non mercerizzati o fatti con fili non mercerizzati (esclusi i graticolati), greggi, operati, pesanti per 100 metri quadrati, meno di chilogrammi 3.

1926	—	—
1925	133	323 400
1924-1922.	—	—

393-400. — RIASSUNTO. — Tessuti di cotone, non mercerizzati o fatti con fili non mercerizzati (esclusi i graticolati), greggi, operati.

Albania	5	14 000
Cecoslovacchia	59	168 000

PAESI DI DESTINAZIONE			QUANTITÀ	VALORE	PAESI DI DESTINAZIONE			QUANTITÀ	VALORE																																																																																																																																												
Segue CATEGORIA XIII. — <i>Cotone.</i>																																																																																																																																																					
			Quintali	Lire																																																																																																																																																	
Brasile			28	129 409	404. — Tessuti di cotone, non mercerizzati																																																																																																																																																
Chili			32	70 356	190 e) 2. o fatti con fili non mercerizzati (esclusi i graticolati), imbianchiti, lisci, pesanti per 100 metri quadrati, chilogrammi 7 e mezzo o più, ma meno di chilogrammi 9.																																																																																																																																																
Colombia			18	45 300				Quintali	Lire																																																																																																																																												
Equatore			9	24 495				22	62 591																																																																																																																																												
Perù			20	81 895				5	16 977																																																																																																																																												
Uruguay			53	160 448				3	12 370																																																																																																																																												
Venezuela			1	2 681				12	40 116																																																																																																																																												
Punto Franco-Trieste			24	82 528				1	4 140																																																																																																																																												
Provviste (bast. naz. . di bordo (bast. esteri.			1	2 000				8	38 808																																																																																																																																												
			5 214	17 226 223				108	325 584																																																																																																																																												
Eritrea			3 055	6 492 270				12	82 328																																																																																																																																												
Somalia italiana			123	310 000				19	65 779																																																																																																																																												
Tripolitania e Ciren			255	805 370				351	1 339 977																																																																																																																																												
			3 433	7 607 640				15	23 320																																																																																																																																												
1926			8 647	24 833 863				147	420 026																																																																																																																																												
1925			11 948	40 523 113				2	7 300																																																																																																																																												
1924			5 519	18 183 604				12	36 305																																																																																																																																												
1923			4 445	13 074 851				2	6 480																																																																																																																																												
1922			4 371	-13 851 718				36	103 026																																																																																																																																												
403. — Tessuti di cotone, non mercerizzati					405. — Tessuti di cotone, non mercerizzati																																																																																																																																																
190 e) 1. zati o fatti con fili non mercerizzati (esclusi i graticolati), imbianchiti, lisci, pesanti per 100 metri quadrati, chilogr. 9 o più, ma meno di chilogr. 11.					190 e) 2. o fatti con fili non mercerizzati (esclusi i graticolati), imbianchiti, lisci, pesanti per 100 metri quadrati, chilogrammi 6 o più, ma meno di chilogrammi 7 e mezzo.																																																																																																																																																
Albania			739	2 346 318	Eritrea			214	550 580																																																																																																																																												
Austria			2	8 000	Tripolitania e Ciren			17	39 239																																																																																																																																												
Belgio			1	3 500				231	589 819																																																																																																																																												
Bulgaria			3	13 862	1926			1 107	3 617 406																																																																																																																																												
Francia			366	226 218	1925			1 226	4 535 575																																																																																																																																												
Germania			1	4 350	1924			762	2 271 002																																																																																																																																												
Gran Bretagna			65	138 174	1923			409	1 185 824																																																																																																																																												
Grecia			18	88 081	1922			1 426	4 397 985																																																																																																																																												
Malta			7	26 925																																																																																																																																																	
Regno dei S. C. S.			16	54 058																																																																																																																																																	
Romania			25	117 645																																																																																																																																																	
Russia			64	442 715																																																																																																																																																	
Svezia			5	17 980																																																																																																																																																	
Svizzera			10	36 765																																																																																																																																																	
Turchia europea			1	4 270																																																																																																																																																	
Ungheria			2	8 600																																																																																																																																																	
India brit. e Ceylon			5	16 178																																																																																																																																																	
Turchia asiatica			3	12 000																																																																																																																																																	
Africa mer. britannica			3	6 500																																																																																																																																																	
Africa portoghese			2	6 710																																																																																																																																																	
Egitto			2	7 450																																																																																																																																																	
Argentina			62	209 138																																																																																																																																																	
Canada			19	108 400																																																																																																																																																	
Chili			23	75 175																																																																																																																																																	
Colombia			11	35 100																																																																																																																																																	
Equatore			10	31 028																																																																																																																																																	
Perù			35	111 740																																																																																																																																																	
Stati Uniti			13	55 628																																																																																																																																																	
Uruguay			8	19 272																																																																																																																																																	
			1 221	4 201 780																																																																																																																																																	
Eritrea			13	41 514																																																																																																																																																	
Somalia italiana			1	3 000																																																																																																																																																	
Tripolitania e Ciren			8	25 042																																																																																																																																																	
			22	69 556																																																																																																																																																	
1926			1 243	4 271 336																																																																																																																																																	
1925			1 811	5 990 576																																																																																																																																																	
1924			1 905	5 933 115																																																																																																																																																	
1923			2 448	5 933 614																																																																																																																																																	
1922			2 785	8 228 975																																																																																																																																																	
					<table border="1"> <tr> <td>Albania</td> <td></td> <td></td> <td>8</td> <td>26 164</td> <td>1926</td> <td></td> <td></td> <td>189</td> <td>1 028 961</td> </tr> <tr> <td>Germania</td> <td></td> <td></td> <td>2</td> <td>7 405</td> <td>1925</td> <td></td> <td></td> <td>208</td> <td>1 192 912</td> </tr> <tr> <td>Malta</td> <td></td> <td></td> <td>10</td> <td>35 498</td> <td>1924</td> <td></td> <td></td> <td>51</td> <td>189 176</td> </tr> <tr> <td>Paesi Bassi</td> <td></td> <td></td> <td>1</td> <td>2 941</td> <td>1923</td> <td></td> <td></td> <td>142</td> <td>330 236</td> </tr> <tr> <td>Polonia</td> <td></td> <td></td> <td>1</td> <td>3 000</td> <td>1922</td> <td></td> <td></td> <td>205</td> <td>732 518</td> </tr> <tr> <td>Regno dei S. C. S.</td> <td></td> <td></td> <td>8</td> <td>26 280</td> <td colspan="5"></td> </tr> <tr> <td>Romania</td> <td></td> <td></td> <td>12</td> <td>40 900</td> <td colspan="5"></td> </tr> <tr> <td>Svizzera</td> <td></td> <td></td> <td>126</td> <td>810 983</td> <td colspan="5"></td> </tr> <tr> <td>Ungheria</td> <td></td> <td></td> <td>5</td> <td>17 910</td> <td colspan="5"></td> </tr> <tr> <td>Africa portoghese</td> <td></td> <td></td> <td>5</td> <td>17 265</td> <td colspan="5"></td> </tr> <tr> <td>Argentina</td> <td></td> <td></td> <td>7</td> <td>27 915</td> <td colspan="5"></td> </tr> <tr> <td>Chili</td> <td></td> <td></td> <td>1</td> <td>4 270</td> <td colspan="5"></td> </tr> <tr> <td>Stati Uniti</td> <td></td> <td></td> <td>2</td> <td>6 400</td> <td colspan="5"></td> </tr> <tr> <td>Punto Franco-Trieste</td> <td></td> <td></td> <td>1</td> <td>2 050</td> <td colspan="5"></td> </tr> </table>					Albania			8	26 164	1926			189	1 028 961	Germania			2	7 405	1925			208	1 192 912	Malta			10	35 498	1924			51	189 176	Paesi Bassi			1	2 941	1923			142	330 236	Polonia			1	3 000	1922			205	732 518	Regno dei S. C. S.			8	26 280						Romania			12	40 900						Svizzera			126	810 983						Ungheria			5	17 910						Africa portoghese			5	17 265						Argentina			7	27 915						Chili			1	4 270						Stati Uniti			2	6 400						Punto Franco-Trieste			1	2 050					
Albania			8	26 164	1926			189	1 028 961																																																																																																																																												
Germania			2	7 405	1925			208	1 192 912																																																																																																																																												
Malta			10	35 498	1924			51	189 176																																																																																																																																												
Paesi Bassi			1	2 941	1923			142	330 236																																																																																																																																												
Polonia			1	3 000	1922			205	732 518																																																																																																																																												
Regno dei S. C. S.			8	26 280																																																																																																																																																	
Romania			12	40 900																																																																																																																																																	
Svizzera			126	810 983																																																																																																																																																	
Ungheria			5	17 910																																																																																																																																																	
Africa portoghese			5	17 265																																																																																																																																																	
Argentina			7	27 915																																																																																																																																																	
Chili			1	4 270																																																																																																																																																	
Stati Uniti			2	6 400																																																																																																																																																	
Punto Franco-Trieste			1	2 050																																																																																																																																																	

PAESI DI DESTINAZIONE		QUANTITÀ	VALORE	PAESI DI DESTINAZIONE		QUANTITÀ	VALORE
Segue CATEGORIA XIII. — <i>Cotone.</i>							
409. — Tessuti di cotone, non mercerizzati				Quintali Lire			
190 e, c) 1. o fatti con fili non mercerizzati (esclusi i graticolati), imbianchiti, operati, pesanti per 100 metri quadrati, chilogrammi 13 o più.				Argentina..... 3 12 690 Stati Uniti..... 5 17 000			
				1926..... 27 98 890 1925..... 193 654 750 1924..... 355 1 225 028 1923..... 172 570 046 1922..... 123 265 944			
				411. — Tessuti di cotone, non mercerizzati			
190 e, c) 1. o fatti con fili non mercerizzati (esclusi i graticolati), imbianchiti, operati, pesanti per 100 metri quadrati, chilogr. 9 o più, ma meno di chilogrammi 11.				Belgio..... 4 13 790 Gran Bretagna..... 435 1 232 274 Grecia..... 23 82 707 Regno dei S. C. S..... 1 2 732 Romania..... 47 169 874 Svizzera..... 5 18 174 Ungheria..... 2 8 000 Egitto..... 6 30 650 Chili..... 4 11 755 Colombia..... 20 95 269 Uruguay..... 7 30 350 Venezuela..... 11 43 475			
				Tripolitania e Ciren..... 565 1 736 850 3 15 555			
				1926..... 568 1 752 405 1925..... 448 1 482 411 1924..... 1 486 4 305 782 1923..... 123 476 320 1922..... 124 500 009			
				412. — Tessuti di cotone, non mercerizzati			
190 e, c) 2. o fatti con fili non mercerizzati (esclusi i graticolati), imbianchiti, operati, pesanti per 100 metri quadrati, chilogrammi 7 e mezzo o più, ma meno di chilogrammi 9.				Austria..... 5 20 000 Gran Bretagna..... 1 4 830 Regno dei S. C. S..... 3 13 336 Romania..... 1 2 112 Spagna..... 3 9 140 Indie orient. olandesi..... 8 20 933 Afr. merid. britannica..... 3 9 120 Colombia..... 16 38 255 Stati Uniti..... 27 198 890 Uruguay..... 1 3 925 Venezuela..... 2 10 000			
				70 330 511			
				Eritrea..... 4 13 263 Tripolitania e Ciren..... 4 16 140			
				8 29 403			
				1926..... 78 359 914 1925..... 56 209 940 1924..... 162 500 612 1923..... 27 85 779 1922..... 106 363 243			
410. — Tessuti di cotone, non mercerizzati							
190 e, c) 1. o fatti con fili non mercerizzati (esclusi i graticolati), imbianchiti, operati, pesanti per 100 metri quadrati, chilogrammi 11 o più, ma meno di chilogrammi 13.				Gran Bretagna..... 17 61 900 Regno dei S. C. S..... 2 7 300			

PAESI DI DESTINAZIONE	QUANTITÀ	VALORE	PAESI DI DESTINAZIONE	QUANTITÀ	VALORE
--------------------------	----------	--------	--------------------------	----------	--------

Segue CATEGORIA XIII. — *Cotone.*

413. — Tessuti di cotone, non mercerizzati
190 e, c) 2. o fatti con fili non mercerizzati
(esclusi i graticolati), imbianchiti, operati, pesanti per 100 metri quadrati, chilogrammi 6 o più, ma meno di chilogrammi 7 e mezzo.

	Quintali	Lire
Romania	8	44 610
Ungheria	5	17 600
1926	13	62 210
1925	4	10 556
1924	28	92 816
1923	2	8 747
1922	49	147 117

414. — Tessuti di cotone, non mercerizzati
190 e) 3, c) 2. o fatti con fili non mercerizzati
(esclusi i graticolati), imbianchiti, operati, pesanti per 100 metri quadrati, chilogrammi 4 e mezzo o più, ma meno di chilogrammi 6.

	Quintali	Lire
Brasile	3	16 130
Colombia	1	5 770
Cuba	1	6 000
1926	5	27 900
1925	—	—
1924	1	4 505
1923	319	964 954
1922	4	12 720

415. — Tessuti di cotone, non mercerizzati
190 e) 3, c) 2. fatti con fili non mercerizzati
(esclusi i graticolati), imbianchiti, operati, pesanti per 100 metri quadrati, chilogrammi 3 o più, ma meno di chilogrammi 4 e mezzo.

	Quintali	Lire
Perù	6	10 155
1926	6	10 155
1925	55	190 267
1924	73	225 055
1923	17	42 292
1922	—	—

416. — Tessuti di cotone, non mercerizzati
190 e) 3, c) 2. fatti con fili non mercerizzati
(esclusi i graticolati), imbianchiti, operati, pesanti per 100 metri quadrati, meno di chilogrammi 3.

	Quintali	Lire
Svizzera	1	3 330
1926	1	3 330
1925-1922	—	—

409-416. — RIASSUNTO. — Tessuti di cotone,
190 e, c). non mercerizzati o fatti con fili non mercerizzati (esclusi i graticolati), imbianchiti, operati.

Austria	36	122 913
Belgio	7	27 665

	Quintali	Lire
Francia	54	175 075
Germania	21	71 590
Gran Bretagna	772	2 331 464
Grecia	180	441 918
Lettonia	5	19 680
Malta	8	29 720
Norvegia	10	37 470
Paesi Bassi	3	11 452
Regno dei S. C. S.	13	53 182
Romania	144	531 446
Russia	7	23 080
Spagna	11	33 564
Svezia	2	7 600
Svizzera	36	122 719
Turchia europea	25	91 767
Ungheria	38	137 840
Cina	23	73 000
Indie orient. olandesi ..	8	20 933
Palestina	2	9 201
Persia	3	13 800
Turchia asiatica	26	83 335
Afr. merid. britannica ..	3	9 120
Egitto	293	1 032 106
Marocco	8	21 681
Tunisia	5	15 329
Argentina	408	1 484 609
Brasile	26	120 527
Chilì	67	272 554
Colombia	45	171 054
Costarica	6	28 840
Cuba	1	6 000
Equatore	1	4 530
Haiti e S. Domingo	1	5 418
Messico	2	8 372
Panama	23	84 692
Perù	21	58 915
Stati Uniti	43	259 704
Uruguay	190	665 024
Venezuela	13	53 475
	2 540	8 773 264

Eritrea	108	363 864
Tripolitania e Cirenaica ..	21	74 063
	129	437 927
1926	2 669	9 211 191
1925	4 238	14 696 559
1924	4 881	15 056 907
1923	3 713	11 826 233
1922	3 000	9 879 310

417. — Tessuti di cotone, non mercerizzati
190 f) 1. o fatti con fili non mercerizzati
(esclusi i graticolati), tinti, lisci, pesanti per 100 metri quadrati, chilogrammi 13 o più.

Albania	159	498 930
Austria	430	1 555 159
Belgio	14	49 100
Bulgaria	2 278	9 257 146
Danimarca	13	45 450
Francia	470	1 553 842
Germania	288	772 191
Gran Bretagna	318	945 680
Grecia	3 741	13 218 392
Lettonia	9	41 190
Malta	322	1 128 221
Norvegia	215	768 647
Paesi Bassi	71	274 827
Polonia	13	44 691
Portogallo	21	129 774
Regno dei S. C. S.	2 078	7 547 907

PAESI DI DESTINAZIONE	QUANTITÀ	VALORE	PAESI DI DESTINAZIONE	QUANTITÀ	VALORE
Segue CATEGORIA XIII. — <i>Cotone.</i>					
	Quintali	Lire	418. — Tessuti di cotone, non mercerizzati	Quintali	Lire
			190 f) 1. o fatti con fili non mercerizzati (esclusi i graticolati), tinti, lisci, pesanti per 100 metri quadrati, chilogrammi 110 più, ma meno di chilogrammi 13.		
Romania	9 135	36 249 729	Albania	32	102 700
Russia	1 207	6 688 061	Austria	90	504 145
Spagna	98	604 745	Belgio	51	188 204
Svezia	16	58 310	Bulgaria	29	133 684
Svizzera	194	699 518	Danimarca	6	24 000
Turchia europea	13 153	47 817 240	Francia	6	24 979
Ucraina	7 991	46 895 165	Germania	8	29 000
Ungheria	193	872 142	Gran Bretagna	89	232 885
Aden	9	28 700	Grecia	121	448 710
Cina	687	2 864 069	Malta	35	111 903
Cipro	271	1 138 725	Norvegia	5	18 920
Dodecaneso	134	419 175	Paesi Bassi	22	84 830
Filippine	609	3 058 946	Portogallo	14	138 472
Georgia	25	105 394	Regno dei S. C. S.	187	757 007
Giappone	71	237 742	Romania	487	1 439 670
Hong-Kong	65	246 250	Spagna	1	2 938
India brit. e Ceylon ..	11 199	35 730 870	Svezia	7	25 530
Indie orient. olandesi.	6 289	22 576 609	Svizzera	12	54 218
Mesopotamia	229	849 392	Turchia europea	310	1 155 346
Palestina	536	1 870 807	Ucraina	102	706 404
Persia	29	79 078	Ungheria	30	127 680
Siam	121	594 651	Aden	1	2 400
Stab. dello Stretto ..	764	2 680 789	Cina	34	204 640
Turchia asiatica	9 174	33 334 655	Cipro	1	3 315
Federaz. australiana ..	126	774 769	Dodecaneso	17	80 487
Nuova Zelanda	2	5 800	Hong-Kong	8	32 309
Africa mer britannica.	1 203	4 041 877	India britan. e Ceylon	1 248	5 006 127
Africa portoghese	230	747 981	Indie orient. olandesi.	48	245 530
Africa spagnola	110	484 800	Mesopotamia	79	283 015
Col. brit. n. n. in Africa	228	827 156	Palestina	7	57 365
Col. franc. n. n. in Africa	248	788 777	Siam	2	8 290
Egitto	11 205	41 822 298	Turchia asiatica	345	1 431 779
Liberia	7	17 450	Federaz. australiana ..	8	27 728
Marocco	2 141	8 390 632	Africa mer. britannica	64	191 417
Tunisia	485	1 655 689	Africa portoghese	31	146 637
Zanzibar	1	4 000	Africa spagnola	3	9 863
Antille britanniche ..	8	46 000	Col. brit. n. n. in Africa	15	59 905
Antille francesi	5	16 835	Col. franc. n. n. in Afr.	9	28 520
Antille olandesi	21	72 627	Congo belga	2	15 000
Argentina	15 525	53 675 662	Egitto	611	2 434 855
Bolivia	29	119 970	Marocco	40	113 741
Brasile	477	2 072 919	Tunisia	305	813 333
Canada	223	988 630	Zanzibar	1	7 900
Chili	2 490	8 941 240	Argentina	8 425	29 558 189
Colombia	2 920	11 130 007	Brasile	461	2 015 489
Costarica	222	763 930	Canada	15	60 630
Cuba	529	2 223 841	Chili	561	2 181 473
Equatore	692	2 506 050	Colombia	48	190 303
Guatemala	653	2 527 603	Costarica	26	80 310
Haiti e S. Domingo ..	264	976 384	Cuba	99	430 141
Honduras	121	468 287	Equatore	57	206 259
Messico	765	3 351 490	Guatemala	15	102 589
Nicaragua	39	198 274	Haiti e S. Domingo ..	4	26 490
Panamà	1 025	3 933 602	Honduras	7	28 639
Paraguay	20	76 235	Messico	18	63 578
Perù	2 514	9 499 970	Panamà	2	10 210
Salvador	271	1 034 833	Paraguay	11	36 440
Stati Uniti	1 461	6 762 376	Perù	239	920 756
Uruguay	1 675	6 062 645	Salvador	7	29 790
Venezuela	2 559	10 667 100	Stati Uniti	27	123 298
Punto Franco-Trieste.	1	2 096	Uruguay	883	3 227 988
	123 137	471 214 892	Venezuela	52	220 929
Eritrea	1 498	4 660 569		15 480	57 028 882
Somalia italiana	262	902 187			
Tripolitania e Ciren..	1 190	4 057 410	Eritrea	268	774 697
	2 950	9 620 166	Somalia italiana	12	44 405
1926	126 087	480 835 058			
1925	134 221	645 704 072			
1924	149 696	486 005 654			
1923	119 543	369 441 173			
1922	57 772	176 927 757			

PAESI DI DESTINAZIONE	QUANTITÀ	VALORE	PAESI DI DESTINAZIONE	QUANTITÀ	VALORE
--------------------------	----------	--------	--------------------------	----------	--------

Segue CATEGORIA XIII. — *Cotone.*

	Quintali	Lire
Tripolitania e Ciren...	77	256 288
	357	1 075 389
1926.....	15 857	58 104 270
1925.....	12 880	46 543 036
1924.....	10 039	35 955 571
1923.....	7 802	25 478 937
1922.....	7 052	22 218 245

419. — Tessuti di cotone, non mercerizzati
190 f) 1. o fatti con fili non mercerizzati (esclusi i graticolati), tinti, lisci, pesanti per 100 metri quadrati, chilogrammi 9 o più, ma meno di chilogrammi 11.

Albania.....	95	306 141
Austria.....	69	352 014
Belgio.....	5	16 465
Bulgaria.....	373	1 712 348
Cecoslovacchia.....	3	11 935
Danimarca.....	1	3 237
Francia.....	104	343 777
Germania.....	38	143 880
Gililiterra.....	1	2 340
Gran Bretagna.....	179	577 755
Grecia.....	1 041	3 592 791
Malta.....	240	1 003 757
Norvegia.....	5	16 122
Paesi Bassi.....	8	27 841
Polonia.....	2	8 550
Regno dei S. C. S.....	107	387 315
Romania.....	2 113	7 466 652
Svezia.....	14	54 260
Svizzera.....	21	79 455
Turchia europea.....	3 360	11 708 062
Ungheria.....	16	65 480
Cina.....	50	211 979
Cipro.....	103	352 507
Dodecaneso.....	38	139 338
Filippine.....	2	10 925
Giappone.....	2	5 952
India brit. e Ceylon.....	2 637	8 873 159
Indie orient. olandesi.....	109	422 656
Mesopotamia.....	72	299 920
Palestina.....	335	1 159 697
Siam.....	2	8 930
Stab. dello Stretto.....	32	97 423
Turchia asiatica.....	4 626	16 183 594
Federaz. australiana.....	8	63 850
Africa mer. britannica.....	1 054	3 333 999
Africa portoghese.....	225	609 366
Africa spagnola.....	8	33 264
Algeria.....	18	60 000
Col. brit. n. n. in Africa.....	91	331 955
Col. franc. n. n. in Africa.....	14	47 605
Egitto.....	15 630	53 923 869
Liberia.....	30	107 585
Marocco.....	151	659 202
Tunisia.....	805	2 531 623
Antille britanniche.....	1	3 500
Argentina.....	34 142	120 817 436
Bolivia.....	11	39 975
Brasile.....	228	978 389
Canada.....	7	17 850
Chili.....	568	2 335 277
Colombia.....	513	2 144 478
Costarica.....	8	17 910
Cuba.....	61	225 873
Equatore.....	28	140 167
Guatemala.....	64	160 095
Haiti e S. Domingo.....	56	224 980
Honduras.....	4	20 253
Messico.....	50	221 635

	Quintali	Lire
Nicaragua.....	1	3 975
Panama.....	4	15 800
Paraguay.....	132	450 855
Perù.....	579	2 138 610
Salvador.....	39	151 735
Stati Uniti.....	56	229 715
Uruguay.....	4 202	10 594 240
Venezuela.....	214	846 177
	74 805	259 127 560
Eritrea.....	406	978 633
Somalia italiana.....	107	403 080
Tripolitania e Ciren...	979	3 471 303
	1 492	4 853 016
1926.....	76 297	233 950 576
1925.....	80 264	273 342 977
1924.....	59 466	188 110 209
1923.....	68 052	199 735 955
1922.....	44 964	138 113 990

420. — Tessuti di cotone, non mercerizzati
190 f) 2. o fatti con fili non mercerizzati (esclusi i graticolati), tinti, lisci, pesanti per 100 metri quadrati, chilogr. 7 e mezzo o più, ma meno di chilogr. 9.

Albania.....	1 426	4 399 174
Bulgaria.....	1 085	4 257 898
Finlandia.....	3	13 260
Germania.....	9	36 053
Gran Bretagna.....	9	41 320
Grecia.....	3 609	13 324 733
Malta.....	7	29 920
Paesi Bassi.....	1	5 490
Portogallo.....	5	19 500
Regno dei S. C. S.....	58	218 017
Romania.....	8 174	33 697 893
Spagna.....	1	4 680
Svizzera.....	7	70 340
Turchia europea.....	6 898	24 094 203
Cina.....	1	3 075
Cipro.....	65	235 499
Dodecaneso.....	386	1 201 808
Georgia.....	179	709 689
India brit. e Ceylon.....	208	846 395
Indie orient. olandesi.....	45	141 950
Mesopotamia.....	54	170 895
Palestina.....	324	1 345 771
Persia.....	13	90 361
Turchia asiatica.....	3 653	12 939 559
Africa merid. brit.....	57	233 691
Africa portoghese.....	5	17 699
Col. franc. n. n. in Africa.....	28	93 500
Egitto.....	1 368	4 935 025
Marocco.....	26	129 017
Tunisia.....	30	107 371
Argentina.....	15	58 901
Colombia.....	1	-9 005
Perù.....	5	21 213
Stati Uniti.....	3	13 520
Uruguay.....	2	6 182
Venezuela.....	3	13 329
	27 673	103 585 936

PAESI DI DESTINAZIONE	QUANTITÀ	VALORE	PAESI DI DESTINAZIONE	QUANTITÀ	VALORE
--------------------------	----------	--------	--------------------------	----------	--------

Segue CATEGORIA XIII. — *Cotone.*

	Quintali	Lire
Eritrea	191	462 689
Tripolitania e Ciren..	44	120 250
	235	582 939
1926.....	27 908	104 168 875
1925.....	50 287	176 227 383
1924.....	44 424	145 265 709
1923.....	45 991	145 696 024
1922.....	41 921	130 234 801

21. — **Tessuti di cotone, non mercerizzati** o fatti con fili non mercerizzati (esclusi i graticolati), tinti, lisci, pesanti per 100 metri quadrati, chilogrammi 6 o più, ma meno di chilogrammi 7 e mezzo.

Austria.....	1	5 730
Malta.....	3	9 100
Regno del S. C. S. . .	1	4 800
Africa mer. britannica	1	1 917
Tunisia.....	4	12 140
Argentina.....	6	27 500
Chili.....	3	13 340
1926.....	19	74 527
1925.....	67	372 138
1924.....	2 418	8 123 283
1923.....	29	60 441
1922.....	471	1 490 788

422. — **Tessuti di cotone, non mercerizzati** o fatti con fili non mercerizzati (esclusi i graticolati), tinti, lisci, pesanti per 100 metri quadrati, chilogr. 4 e mezzo o più, ma meno di chilogr. 6.

Francia.....	2	9 721
Regno dei S. C. S. . .	3	14 451
Argentina.....	16	51 420
1926.....	21	75 592
1925.....	13	77 210
1924.....	439	1 536 292
1923.....	10	33 566
1922.....	50	77 250

423. — **Tessuti di cotone, non mercerizzati** o fatti con fili non mercerizzati (esclusi i graticolati), tinti, lisci, pesanti per 100 metri quadrati, chilogrammi 3 o più, ma meno di chilogrammi 4 e mezzo.

Gran Bretagna.....	10	45 690
Regno dei S. C. S. . .	2	5 000
Svizzera.....	11	62 585
1926.....	23	113 275
1925.....	70	91 800
1924.....	77	319 247
1923.....	45	182 996
1922.....	18	73 976

424. — **Tessuti di cotone, non mercerizzati** o fatti con fili non mercerizzati (esclusi i graticolati), tinti, lisci, pesanti per 100 metri quadrati, meno di chilogr. 3.

	Quintali	Lire
1926.....	—	—
1925.....	1	9 602
1924.....	79	256 504
1923.....	11	38 131
1922.....	1	5 800

417-424. — **RIASSUNTO. — Tessuti di cotone, non mercerizzati** o fatti con fili non mercerizzati (esclusi i graticolati), tinti lisci.

Albania.....	1 712	5 306 945
Austria.....	590	2 417 048
Belgio.....	70	253 769
Bulgaria.....	3 765	15 361 076
Cecoslovacchia.....	3	11 635
Danimarca.....	20	72 687
Finlandia.....	3	13 260
Francia.....	582	1 935 319
Germania.....	343	981 124
Gibilterra.....	1	2 340
Gran Bretagna.....	605	1 843 330
Grecia.....	8 512	30 584 626
Lettonia.....	9	41 190
Malta.....	607	2 282 901
Norvegia.....	225	803 689
Paesi Bassi.....	102	392 988
Polonia.....	15	53 241
Portogallo.....	40	287 746
Regno dei S. C. S. . .	2 436	8 634 497
Romania.....	19 509	78 853 944
Russia.....	1 207	6 688 061
Spagna.....	100	612 363
Svezia.....	37	133 100
Svizzera.....	245	966 114
Turchia europea.....	23 630	84 774 851
Ucraina.....	8 033	47 601 569
Ungheria.....	239	1 065 302
Aden.....	10	31 100
Cina.....	772	3 283 763
Cipro.....	440	1 730 046
Dodecaneso.....	575	1 840 808
Filippine.....	611	3 039 871
Georgia.....	204	815 083
Giappone.....	73	243 694
Hong-Kong.....	73	278 559
India brit. e Ceylon..	15 292	50 456 551
Indie orient. olandesi	6 491	23 386 745
Mesopotamia.....	434	1 603 222
Palestina.....	1 202	4 433 640
Persia.....	42	169 439
Siam.....	125	611 871
Stab. dello Stretto....	796	2 778 212
Turchia asiatica.....	17 798	63 889 537
Federaz. australiana..	142	866 347
Nuova Zelanda.....	2	5 800
Africa mer. britannica.	2 379	7 802 901
Africa portoghese.....	491	1 521 713
Africa spagnola.....	121	527 927
Algeria.....	18	60 000
Col. brit. n. n. in Africa	332	1 219 116
Col. franc. n. n. in Africa	299	953 002
Congo belga.....	2	15 000
Egitto.....	28 814	103 166 047
Liberia.....	37	125 035
Marocco.....	2 358	9 292 642
Tunisia.....	1 629	5 120 156

PAESI DI DESTINAZIONE		QUANTITÀ	VALORE	PAESI DI DESTINAZIONE		QUANTITÀ	VALORE
Segue CATEGORIA XIII. — <i>Cotone.</i>							
Quintali Lire				Quintali Lire			
Zanzibar	2		11 900	Turchia asiatica	288		1 220 510
Antille britanniche	9		49 500	Federaz. australiana	5		26 925
Antille francesi	5		16 835	Congo belga	2		5 130
Antille olandesi	21		72 627	Egitto	260		1 013 546
Argentina	58 133	204	189 108.	Marocco	45		218 967
Bolivia	40		159 945	Tunisia	2		5 800
Brasile	1 166		5 068 797	Antille olandesi	1		2 865
Canada	250		1 067 160	Argentina	758		2 971 563
Chil	3 622		13 471 330	Brasile	29		181 420
Colombia	3 482		13 473 793	Canada	17		101 960
Costarica	256		892 180	Chil	151		416 029
Cuba	639		2 879 855	Colombia	204		777 990
Equatore	777		2 852 476	Costarica	6		41 925
Guatemala	732		2 790 287	Cuba	13		45 267
Haiti e S. Domingo	324		1 227 854	Equatore	1		4 372
Honduras	132		517 159	Guatemala	11		63 810
Messico	833		3 636 703	Haiti e S. Domingo	7		20 700
Nicaragua	40		202 249	Honduras	4		11 257
Panamà	1 031		3 959 612	Messico	12		45 520
Paraguay	160		563 550	Panamà	3		10 428
Perù	3 337		12 530 549	Perù	42		142 967
Salvador	317		1 216 408	Salvador	1		4 125
Stati Uniti	1 547		7 128 909	Stati Uniti	175		850 896
Uruguay	6 762		19 891 055	Uruguay	100		462 976
Venezuela	2 828		11 747 535	Venezuela	177		692 236
Punto Franco-Trieste	1		2 096	Punto Franco-Trieste	3		1 602
	241 158		891 220 664		5 684		24 161 685
Eritrea	2 863		6 876 588	Eritrea	14		49 800
Somalia italiana	381		1 349 672	Tripolitania e Ciren. ..	12		42 572
Tripolitania e Ciren. ..	2 290		7 905 249		26		92 372
	5 034		16 131 509				
1926	246 192		907 352 173	1926	5 710		24 254 057
1925	327 743	1	1 142 363 218	1925	7 330		29 322 526
1924	266 638		865 562 499	1924	3 692		34 093 141
1923	241 438		738 717 223	1923	5 334		18 759 904
1922	162 249		460 142 607	1922	4 115		14 950 169

425. — **Tessuti di cotone, non mercerizzati**
190 f. c) l. o fatti con fili non mercerizzati
(esclusi i graticolati), tinti, operati, pesanti per 100 metri quadrati, chilogrammi 13 o più.

Albania	5		14 565
Austria	36		143 570
Belgio	51		227 100
Bulgaria	78		367 791
Danimarca	34		154 050
Finlandia	2		6 588
Francia	12		57 820
Germania	65		230 290
Gran Bretagna	479	1	845 050
Grecia	133		790 366
Lettonia	1		5 400
Lituania	5		22 300
Malta	1		6 900
Norvegia	4		15 330
Paesi Bassi	10		41 777
Portogallo	8		49 955
Regno del S. C. S.	16		54 305
Romania	181		799 271
Svezia	25		111 640
Svizzera	33		227 178
Turchia europea	1 595		7 387 809
Ungheria	4		15 000
Aden	2		8 000
Cina	238		1 025 840
Giappone	5		17 645
India brit. e Ceylon ..	76		344 339
Indie orient. olandesi ..	163		564 495
Siam	5		18 800
Stab. dello Stretto	50		218 575

426. — **Tessuti di cotone, non mercerizzati**
190 f. c) l. o fatti con fili non mercerizzati
(esclusi i graticolati), tinti, operati, pesanti per 100 metri quadrati, chilogr. 11 o più, ma meno di chilogrammi 13.

Austria	2		7 760
Svizzera	1		4 872
India brit. e Ceylon ..	6		26 690
Siam	6		26 825
Colombia	4		20 815
Perù	2		8 100
Stati Uniti	7		59 660
	28		164 732
1926	27		107 445
1925	134		501 563
1924	356		1 325 052
1923	298		1 147 233

427. — **Tessuti di cotone, non mercerizzati**
190 f. c) l. o fatti con fili non mercerizzati
(esclusi i graticolati), tinti, operati, pesanti per 100 metri quadrati, chilogrammi 9 o più, ma meno di chilogrammi 11.

Belgio	3		11 000
Danimarca	5		23 230
Francia	1		4 156
Germania	9		39 480
Grecia	3		10 533
Irlanda	1		2 760

PAESI DI DESTINAZIONE		QUANTITÀ	VALORE	PAESI DI DESTINAZIONE		QUANTITÀ	VALORE
Segue CATEGORIA XIII. — <i>Cotone.</i>							
		Quintali	Lire				
Polonia.....		1	14 750	431. — Tessuti di cotone, non mercerizzati			
Romania.....		9	35 050	190 f) 3, c) 2. o fatti con fili non merce-			
Svezia.....		24	79 230	rizzati (esclusi i graticolati),			
Turchia europea.....		25	118 068	tinti, operati, pesanti per 100			
Col. franc. n. n. in Afr..		5	17 780	metri quadrati, chilogrammi			
Argentina.....		38	135 326	3 o più, ma meno di chilo-			
Chili.....		4	14 610	grammi 4 e mezzo.			
Colombia.....		1	3 410			Quintali	Lire
Perù.....		4	16 503	1926-1925.....	—	—	—
Salvador.....		3	14 251	1924.....	1	—	12 050
Uruguay.....		8	42 715	1923.....	—	—	—
Venezuela.....		1	6 300	1922.....	1	—	3 000
		140	539 150				
Tripolitania e Ciren...		2	5 460				
		142	594 610				
1926.....		111	622 702				
1925.....		250	931 289				
1924.....		310	1 060 131				
1923.....		594	2 234 419				
1922.....							
428. — Tessuti di cotone, non mercerizzati o							
190 f, c) 2. fatti con fili non mercerizzati o							
(esclusi i graticolati), tinti, ope-							
rati, pesanti per 100 metri qua-							
drati, chilogr. 7 e mezzo o							
più, ma meno di chilogr. 9.							
Gran Bretagna.....		2	10 551				
Svizzera.....		1	2 850				
Colombia.....		1	5 065				
Perù.....		2	8 960				
Venezuela.....		3	12 765				
		9	40 191				
Tripolitania e Ciren..		1	9 515				
		10	49 706				
1926.....		131	446 405				
1925.....		310	959 937				
1924.....		139	588 271				
1923.....		179	685 646				
1922.....							
429. — Tessuti di cotone, non mercerizzati o							
190 f, c) 2. fatti con fili non mercerizzati							
(esclusi i graticolati), tinti, ope-							
rati, pesanti per 100 metri							
quadrati, chilogrammi 6 o							
più, ma meno di chilogrammi							
7 e mezzo.							
1926.....		—	—				
1925.....		7	3 600				
1924.....		36	117 103				
1923.....		15	49 535				
1922.....		29	146 100				
430. — Tessuti di cotone, non mercerizzati							
190 f) 3, c) 2. o fatti con fili non merce-							
rizzati (esclusi i graticolati), tin-							
ti, operati, pesanti per 100 me-							
tri quadrati, chilogrammi 4 e							
mezzo o più, ma meno di chi-							
logrammi 6.							
Regno del S. C. S.....		1	1 320				
		1	1 320				
1926.....		3	18 076				
1925.....		57	210 107				
1924.....		8	25 002				
1923.....		—	—				
1922.....							
432. — Tessuti di cotone, non merceriz-							
190 f) 3, c) 2. zati o fatti con fili non merce-							
rizzati (esclusi i graticolati),							
tinti, operati, pesanti per							
100 metri quadrati, meno di							
chilogrammi 3.							
1926.....		—	—				
1925.....		2	4 497				
1924.....		9	42 934				
1923.....		18	61 921				
1922.....		6	25 500				
425-432. — RIASSUNTO. — Tessuti di co-							
190 f, c). tone, non mercerizzati o							
fatti con fili non merce-							
rizzati (esclusi i gratico-							
lati), tinti, operati.							
Albania.....		5	14 565				
Austria.....		38	151 330				
Belgio.....		54	238 100				
Bulgaria.....		78	367 791				
Danimarca.....		39	177 280				
Finlandia.....		2	6 583				
Francia.....		13	61 976				
Germania.....		74	319 770				
Gran Bretagna.....		481	1 855 601				
Grecia.....		186	800 399				
Irlanda.....		1	2 760				
Lettonia.....		1	5 400				
Lituania.....		5	22 300				
Malta.....		1	6 900				
Norvegia.....		4	15 330				
Paesi Bassi.....		10	41 777				
Polonia.....		1	14 750				
Portogallo.....		8	49 955				
Regno dei S. C. S.....		17	55 625				
Romania.....		190	834 321				
Svezia.....		49	190 370				
Svizzera.....		35	234 900				
Turchia europea.....		1 620	7 505 975				
Ungheria.....		4	15 000				
Aden.....		2	8 000				
Cina.....		238	1 025 840				
Giappone.....		5	17 645				
India brit. e Ceylon...		82	371 079				
Indie orient. olandesi..		168	564 495				
Siam.....		11	45 025				
Stab. dello Stretto....		50	213 575				
Turchia asiatica.....		283	1 220 510				
Federaz. australiana ..		5	26 025				
Col. fr. n. n. in Africa..		5	17 780				
Congo belga.....		2	5 130				
Egitto.....		260	1 012 546				
Marocco.....		45	213 967				

PAESI DI DESTINAZIONE		QUANTITÀ	VALORE	PAESI DI DESTINAZIONE		QUANTITÀ	VALORE
Segue CATEGORIA XIII. — <i>Cotone.</i>							
Quintali Lire				Quintali Lire			
Tunisia.....	2	5 800	Uruguay.....	6	21 205		
Antille olandesi.....	1	2 865	Venezuela.....	4	19 125		
Argentina.....	791	3 106 889		9 255	34 620 149		
Brasile.....	29	181 420					
Canada.....	17	101 960	Somalia italiana.....	9	69 400		
Chili.....	155	430 639	Tripolitania e Ciren.....	8	33 236		
Colombia.....	210	807 280		17	102 636		
Costarica.....	6	41 925					
Cuba.....	13	45 267					
Equatore.....	1	4 372					
Guatemala.....	11	63 810	1926.....	9 272	34 722 785		
Haiti e S. Domingo.....	7	20 700	1925.....	8 537	31 440 242		
Honduras.....	4	11 257	1924.....	4 989	15 692 490		
Messico.....	12	45 520	1923.....	2 196	7 136 778		
Panamà.....	3	10 428	1922.....	2 229	6 996 711		
Perù.....	50	176 530					
Salvador.....	4	18 376					
Stati Uniti.....	182	910 556					
Uruguay.....	108	505 691					
Venezuela.....	181	711 301					
Punto Franco-Trieste	3	1 602					
	5 862	24 947 668					
Eritrea.....	14	49 800					
Tripolitania e Ciren.....	15	57 547					
	29	107 347					
1926.....	5 891	25 054 415					
1925.....	7 611	31 125 251					
1924.....	9 489	36 923 124					
1923.....	6 180	21 869 866					
1922.....	5 217	19 192 067					
433. — Tessuti di cotone, non mercerizzati							
190 g) 1, a, e) 1. zati o fatti con fili non mercerizzati (esclusi i graticolati), a colori, semplicemente rigati in catena, lisci, pesanti per 100 metri quadrati, chilogrammi 13 o più.							
Albania.....	14	46 427	Albania.....	5	15 468		
Austria.....	29	163 942	Austria.....	13	97 520		
Bulgaria.....	394	1 380 323	Gran Bretagna.....	8	30 580		
Finlandia.....	1	3 320	Norvegia.....	32	117 520		
Germania.....	3	13 300	Regno dei S. C. S.....	3	13 004		
Gran Bretagna.....	1	3 300	Egitto.....	41	323 610		
Grecia.....	382	1 328 187	Uruguay.....	3	21 650		
Malta.....	14	45 934					
Norvegia.....	1	3 380	1926.....	105	619 352		
Paesi Bassi.....	1	1 900	1925.....	367	1 318 054		
Regno dei S. C. S.....	131	442 136	1924.....	884	2 796 661		
Romania.....	3 269	13 317 121	1923.....	849	2 640 986		
Svezia.....	13	55 920	1922.....	1 250	3 878 486		
Svizzera.....	4	15 107					
Turchia europea.....	529	1 05 117					
Ungheria.....	9	36 132					
Dodecaneso.....	157	489 493					
India brit. e Ceylon.....	17	66 907					
Mesopotamia.....	35	106 540					
Palestina.....	118	395 608					
Turchia asiatica.....	1 315	4 578 223					
Egitto.....	2 761	10 118 796					
Tunisia.....	2	3 000					
Argentina.....	32	113 329					
Colombia.....	13	46 377					
434. — Tessuti di cotone, non mercerizzati							
190 g) 1, a) 2, e) 1. o fatti con fili non mercerizzati (esclusi i graticolati), a colori, semplicemente rigati in catena, lisci, pesanti per 100 metri quadrati, chilogrammi 11 o più, ma meno di chilogrammi 13.							
Albania.....	5	15 468	Albania.....	5	15 468		
Austria.....	13	97 520	Austria.....	13	97 520		
Gran Bretagna.....	8	30 580	Gran Bretagna.....	8	30 580		
Norvegia.....	32	117 520	Norvegia.....	32	117 520		
Regno dei S. C. S.....	3	13 004	Regno dei S. C. S.....	3	13 004		
Egitto.....	41	323 610	Egitto.....	41	323 610		
Uruguay.....	3	21 650	Uruguay.....	3	21 650		
1926.....	105	619 352	1926.....	105	619 352		
1925.....	367	1 318 054	1925.....	367	1 318 054		
1924.....	884	2 796 661	1924.....	884	2 796 661		
1923.....	849	2 640 986	1923.....	849	2 640 986		
1922.....	1 250	3 878 486	1922.....	1 250	3 878 486		
435. — Tessuti di cotone, non mercerizzati							
190 g) 1, a) 3, e) 1. o fatti con fili non mercerizzati (esclusi i graticolati), a colori, semplicemente rigati in catena, lisci, pesanti per 100 metri quadrati, chilogr. 9 o più, ma meno di chilogr. 11.							
Albania.....	1	3 500	Albania.....	1	3 500		
Austria.....	29	135 950	Austria.....	29	135 950		
Francia.....	2	20 145	Francia.....	2	20 145		
Germania.....	11	45 630	Germania.....	11	45 630		
Gran Bretagna.....	5	23 700	Gran Bretagna.....	5	23 700		
Paesi Bassi.....	2	20 200	Paesi Bassi.....	2	20 200		
Romania.....	21	90 100	Romania.....	21	90 100		
Svizzera.....	5	19 100	Svizzera.....	5	19 100		
Argentina.....	5	36 800	Argentina.....	5	36 800		
Stati Uniti.....	1	3 000	Stati Uniti.....	1	3 000		
1926.....	82	398 125	1926.....	82	398 125		
1925.....	225	854 905	1925.....	225	854 905		
1924.....	1 005	3 412 909	1924.....	1 005	3 412 909		
1923.....	375	1 181 522	1923.....	375	1 181 522		
1922.....	784	2 502 442	1922.....	784	2 502 442		

PAESI DI DESTINAZIONE	QUANTITÀ	VALORE	PAESI DI DESTINAZIONE	QUANTITÀ	VALORE
--------------------------	----------	--------	--------------------------	----------	--------

Segue CATEGORIA XIII. — *Cotone.*

436. — Tessuti di cotone, non mercerizzati o 190 g) 1, a) 4, e) 2. fatti con fili non mercerizzati (esclusi i graticolati), a colori, semplicemente rigati in catena, lisci, pesanti per 100 metri quadrati, chilogrammi 7 e mezzo o più, ma meno di chilogrammi 9.

	Quintali	Lire
Austria	2	6 840
Bulgaria	36	121 367
Grecia	9	29 752
Malta	6	19 200
Regno del S. C. S.	2	8 064
Romania	33	118 427
Turchia europea	23	86 084
Ungheria	1	536
Turchia asiatica	19	68 998
Egitto	1	4 320
Tripolitania e Ciren...	137	467 588
	3	10 080
1926	140	477 668
1925	1 784	3 922 254
1924	678	2 315 490
1923	131	477 435
1922	199	652 985

437. — Tessuti di cotone, non mercerizzati o 190 g) 1, a) 5, e) 2. fatti con fili non mercerizzati (esclusi i graticolati), a colori, semplicemente rigati in catena, lisci, pesanti per 100 metri quadrati, chilogrammi 6 o più, ma meno di chilogrammi 7 e mezzo.

Austria	10	73 610
Regno del S. C. S.	1	5 000
Romania	2	7 000
India brit. e Ceylon ..	21	102 677
Stati Uniti	5	35 000
Tripolitania e Ciren...	39	223 287
	10	85 000
1926	49	308 287
1925	1	18 432
1924	30	122 950
1923	2	9 326
1922	11	92 022

438. — Tessuti di cotone, non mercerizzati o 190 g) 1, a) 8, e) 3. fatti con fili non mercerizzati (esclusi i graticolati), a colori, semplicemente rigati in catena, lisci, pesanti per 100 metri quadrati, chilogrammi 4 e mezzo o più, ma meno di chilogrammi 6.

1926	—	—
1925	20	62 443
1924	82	241 557
1923	2	8 621
1922	4	17 500

439. — Tessuti di cotone, non mercerizzati o 190 g) 1, a) 7, e) 3. fatti con fili non mercerizzati (esclusi i graticolati), a colori, semplicemente rigati in catena, lisci, pesanti per 100 metri quadrati, chilogrammi 3 o più, ma meno di chilogrammi 4 e mezzo.

	Quintali	Lire
1926	—	—
1925	140	513 807
1924	38	101 067
1923-1922	—	—

440. — Tessuti di cotone, non mercerizzati o 190 g) 1, a) 3, e) 3. fatti con fili non mercerizzati (esclusi i graticolati), a colori, semplicemente rigati in catena, lisci, pesanti per 100 metri quadrati, meno di chilogrammi 3.

Colombia	1	5 840
1926	1	5 840
1925	58	199 480
1924	12	37 365
1923	22	70 042
1922	6	16 920

443-440. — RIASSUNTO. — Tessuti di cotone, 190 g) 1, a, e), non mercerizzati o fatti con fili non mercerizzati (esclusi i graticolati), a colori, semplicemente rigati in catena, lisci.

Albania	20	65 395
Austria	83	477 862
Bulgaria	430	1 501 690
Finlandia	1	3 320
Francia	2	27 145
Germania	14	58 030
Gran Bretagna	14	57 580
Grecia	391	1 357 939
Malta	20	65 134
Norvegia	33	120 900
Paesi Bassi	3	15 100
Regno del S. C. S.	137	468 204
Romania	3 325	13 532 648
Svezia	13	55 920
Svizzera	9	34 207
Turchia europea	557	1 891 201
Ungheria	10	40 668
Dodecaneso	157	489 493
India brit. e Ceylon ..	38	169 584
Mesopotamia	35	106 510
Palestina	118	395 608
Turchia asiatica	1 334	4 647 221
Egitto	2 803	10 446 726
Tunisia	2	3 000
Argentina	37	150 129
Colombia	14	52 217
Stati Uniti	6	38 000
Uruguay	9	42 855
Venezuela	4	19 125
Totale	9 619	36 334 341

PAESI DI DESTINAZIONE			QUANTITÀ	VALORE	PAESI DI DESTINAZIONE			QUANTITÀ	VALORE
Segue CATEGORIA XIII. — <i>Cotone.</i>									
			Quintali	Lire				Quintali	Lire
Somalia italiana.....		9		69 400	Egitto		3	6 022	
Tripolitania e Ciren..		21		128 316			9	17 172	
		30		197 716	Tripolitania e Ciren...		70	181 638	
1926.....		9 649		36 532 057			79	198 808	
1925.....		10 532		38 329 617	1926.....		233	630 089	
1924.....		7 718		24 720 489	1925.....		99	357 393	
1923.....		3 577		11 524 711	1924.....		110	279 615	
1922.....		4 483		14 156 066	1923.....		212	972 249	

441. — Tessuti di cotone, non mercerizzati o 190 g) 1, c) 1, e) 1. fatti con fili non mercerizzati (esclusi i graticolati), a colori, semplicemente rigati in catena, operati, pesanti per 100 metri quadr., chilogr. 13 o più.

Albania	8	37 609
Austria	29	117 940
Bulgaria	12	44 847
Danimarca	1	3 000
Germania	4	15 860
Gran Bretagna.....	365	1 470 360
Grecia	86	317 089
Regno dei S. C. S.....	38	125 879
Romania.....	28	111 836
Svizzera	4	17 129
Turchia europea.....	103	411 862
Aden	2	5 750
Cina	12	41 760
Cipro	2	7 863
Dodecaneso	25	97 130
India brit. e Ceylon ..	95	311 220
Turchia asiatica.....	153	485 883
Egitto	53	237 300
Argentina	89	293 208
Bolivia	2	7 270
Chili	6	18 850
Perù	4	14 890
Stati Uniti	10	37 300
Uruguay	1	3 060
Provviste { bast. naz... di bordo { bast. esteri.	2	7 960
	1 134	4 242 855
Eritrea	2	8 050
Somalia italiana	1	2 750
Tripolitania e Ciren...	46	149 911
	49	160 711
1926.....	1 183	4 403 566
1925.....	731	2 949 830
1924.....	332	1 141 031
1923.....	323	1 068 485
1922.....	136	452 518

442. — Tessuti di cotone, non mercerizzati o 190 g) 1, c) 1, e) 1. o fatti con fili non mercerizzati (esclusi i graticolati), a colori, semplicemente rigati in catena, operati, pesanti per 100 metri quadrati, chilogr. 11 o più, ma meno di chilogr. 13.

Germania	2	3 900
Svizzera	4	7 250

443. — Tessuti di cotone, non mercerizzati o 190 g) 1, c) 1, e) 1. o fatti con fili non mercerizzati (esclusi i graticolati), a colori, semplicemente rigati in catena, operati, pesanti per 100 metri quadrati, chilogr. 9 o più, ma meno di chilogr. 11.

Albania.....	11	34 444
Austria.....	1	3 600
Bulgaria.....	25	90 250
Grecia.....	35	104 978
Regno dei S. C. S.....	21	63 901
Romania.....	19	63 377
Turchia europea.....	99	323 455
Turchia asiatica.....	262	878 091
Egitto.....	1	2 975
Panama.....	1	4 971
1926.....	475	1 570 042
1925.....	627	2 366 834
1924.....	445	1 558 189
1923.....	17	57 450
1922.....	50	193 855

444. — Tessuti di cotone, non mercerizzati o 190 g) 1, c) 2, e) 2. o fatti con fili non mercerizzati (esclusi i graticolati), a colori, semplicemente rigati in catena, operati, pesanti per 100 metri quadrati, chilogrammi 7 e mezzo o più, ma meno di chilogr. 9.

1926.....	31	100 166
1925.....	54	187 774
1924.....	26	100 167
1923.....	27	82 363

445. — Tessuti di cotone, non mercerizzati o 190 g) 1, c) 2, e) 2. o fatti con fili non mercerizzati (esclusi i graticolati), a colori, semplicemente rigati in catena, operati, pesanti per 100 metri quadrati, chilogrammi 7 e mezzo.

Indie orient. olandesi.	2	9 790
Chili.....	1	2 582
1926.....	3	12 372
1925.....	32	96 752
1924.....	8	34 180
1923.....	37	71 014
1922.....	27	121 056

PAESI DI DESTINAZIONE	QUANTITÀ	VALORE	PAESI DI DESTINAZIONE	QUANTITÀ	VALORE
--------------------------	----------	--------	--------------------------	----------	--------

Segue CATEGORIA XIII. — *Cotone.***446. — Tessuti di cotone, non mercerizzati**
190 g) 1, c) 2, e) 3.

o fatti con fili non mercerizzati (esclusi i graticolati), a colori, semplicemente rigati in catena, operati, pesanti per 100 metri quadrati, chilogrammi 4 e mezzo o più, ma meno di chilogrammi 6.

	Quintali	Lire
1926.....	—	—
1925.....	12	40 711
1924.....	—	—
1923.....	16	48 195
1922.....	1	4 000

447. — Tessuti di cotone, non mercerizzati
190 g) 1, c) 2, e) 3.

o fatti con fili non mercerizzati (esclusi i graticolati), a colori, semplicemente rigati in catena, operati, pesanti per 100 metri quadrati, chilogrammi 3 o più, ma meno di chilogrammi 4 e mezzo.

	Quintali	Lire
Egitto.....	11	22 550
1926.....	11	22 550
1925.....	276	1 396 599
1924.....	598	2 134 397
1923.....	8	29 939
1922.....	—	—

448. — Tessuti di cotone, non mercerizzati
190 g) 1, c) 2, e) 3.

o fatti con fili non mercerizzati (esclusi i graticolati), a colori, semplicemente rigati in catena, operati, pesanti per 100 metri quadrati, meno di chilogrammi 3.

	Quintali	Lire
1926.....	—	—
1925.....	12	35 551
1924.....	10	42 342
1923.....	32	88 958
1922.....	—	—

441-448. — RIASSUNTO. — Tessuti di cotone
190 g) 1, c, e).

non mercerizzati o fatti con fili non mercerizzati (esclusi i graticolati), a colori, semplicemente rigati in catena, operati.

Albania.....	19	72 053
Austria.....	30	121 540
Bulgaria.....	37	135 097
Danimarca.....	1	3 000
Germania.....	6	19 760
Gran Bretagna.....	365	1 470 360
Grecia.....	121	422 067
Regno dei S. C. S.....	59	189 780
Romania.....	47	175 213
Svizzera.....	8	24 979
Turchia europea.....	202	735 317
Aden.....	2	5 750

Quintali

Lire

Cina.....	12	41 760
Cipro.....	2	7 863
Dodecaneso.....	25	97 130
India brit. e Ceylon.....	95	311 220
Indie orient. olandesi.....	2	9 790
Turchia asiatica.....	415	1 363 974
Egitto.....	67	265 872
Argentina.....	89	293 208
Bolivia.....	2	7 270
Chili.....	7	21 432
Equatore.....	1	2 975
Panama.....	1	4 971
Perù.....	4	14 890
Stati Uniti.....	10	37 300
Uruguay.....	1	3 060
Provviste (bast. naz... di bordo) bast. esteri.....	2	7 960

1 632

5 864 991

Eritrea.....	2	8 050
Somalia italiana.....	1	2 750
Tripolitania e Cirenaica.....	116	331 547
	119	342 347
1926.....	1 751	6 207 338
1925.....	1 957	7 616 532
1924.....	1 546	5 455 306
1923.....	569	1 743 824
1922.....	453	1 826 041

449. — Tessuti di cotone, non mercerizzati
190 g) 2, a) 1.

o fatti con fili non mercerizzati (esclusi i graticolati), a colori, altri, lisci, pesanti per 100 metri quadrati, chilogrammi 13 o più.

Albania.....	62	215 463
Austria.....	347	1 438 295
Belgio.....	9	36 190
Bulgaria.....	937	3 637 256
Cecoslovacchia.....	4	13 300
Danimarca.....	84	235 400
Finlandia.....	1	2 770
Francia.....	195	602 845
Germania.....	162	595 583
Gran Bretagna.....	609	2 255 932
Grecia.....	1 356	5 150 232
Lettonia.....	9	40 080
Malta.....	281	972 997
Norvegia.....	50	217 870
Paesi Bassi.....	199	783 501
Portogallo.....	164	783 683
Regno dei S. C. S.....	12 553	43 243 316
Romania.....	5 614	20 866 169
Russia.....	17	80 000
Spagna.....	16	65 685
Svezia.....	35	134 800
Svizzera.....	37	147 456
Turchia europea.....	4 268	15 241 090
Ucraina.....	294	1 497 000
Ungheria.....	389	1 665 911
Aden.....	3	12 860
Cina.....	203	861 829
Cipro.....	128	549 667
Dodecaneso.....	68	315 562
Filippine.....	71	281 069
Georgia.....	35	146 675
Giappone.....	4	13 245
Hong-Kong.....	7	27 118
India brit. e Ceylon.....	5 247	15 846 719
Indie orient. olandesi.....	509	2 220 132
Mesopotamia.....	243	870 112

PAESI DI DESTINAZIONE	QUANTITÀ	VALORE	PAESI DI DESTINAZIONE	QUANTITÀ	VALORE
Segue CATEGORIA XIII. — <i>Cotone.</i>					
	Quintali	Lire		Quintali	Lire
Palestina.....	599	1 820 834	Ungheria.....	28	145 565
Persia.....	8	66 550	Cina.....	9	43 890
Siam.....	28	80 115	Cipro.....	26	101 014
Stab. dello Stretto.....	1 072	4 491 497	Dodecaneso.....	106	418 607
Turchia asiatica.....	4 248	14 423 373	India brit. e Ceylon.....	96	371 890
Federaz. australiana.....	29	207 103	Palestina.....	124	499 404
Abissinia.....	3	16 000	Turchia asiatica.....	3 144	12 584 681
Africa mer. britannica.....	202	875 749	Egitto.....	930	3 438 710
Africa portoghese.....	130	491 187	Marocco.....	46	214 105
Africa spagnola.....	163	806 332	Argentina.....	101	399 607
Col. brit. n. n. in Africa.....	267	989 392	Chili.....	3	13 348
Col. franc. n. n. in Africa.....	105	461 081	Colombia.....	9	43 440
Congo belga.....	29	103 090	Equatore.....	16	70 150
Egitto.....	10 855	39 798 890	Haiti e S. Domingo.....	2	9 705
Marocco.....	950	3 476 873	Perù.....	18	74 718
Tunisia.....	400	1 416 513	Salvador.....	1	3 055
Antille britanniche.....	10	38 795	Uruguay.....	7	18 913
Antille olandesi.....	7	40 382	Venezuela.....	8	21 130
Argentina.....	27 411	100 675 631	Punto Franco-Trieste.....	16	51 316
Bolivia.....	12	45 535		20 842	79 554 944
Brasile.....	230	1 711 453	Eritrea.....	951	3 250 518
Canada.....	59	169 102	Tripolitania e Ciren.....	73	189 800
Chili.....	3 277	12 137 153		1 024	3 440 318
Colombia.....	952	3 804 177		1926.....	21 866
Costarica.....	24	89 072		1925.....	20 232
Cuba.....	285	1 239 772		1924.....	11 298
Equatore.....	239	945 508		1923.....	5 029
Guatemala.....	48	221 964		1922.....	2 886
Haiti e S. Domingo.....	216	848 387			82 995 282
Honduras.....	27	149 863			73 922 697
Messico.....	113	398 953			35 432 207
Nicaragua.....	9	38 335			16 234 477
Panamà.....	30	119 349			8 720 492
Paraguay.....	1	5 455			
Perù.....	1 189	4 227 702			
Salvador.....	17	73 617			
Stati Uniti.....	435	1 836 316			
Uruguay.....	4 100	15 953 766			
Venezuela.....	513	2 139 628			
Punto Franco-Trieste.....	27	83 929			
	92 510	337 654 725			
Eritrea.....	367	1 305 748			
Somalia italiana.....	395	1 355 423			
Tripolitania e Ciren.....	893	2 899 019			
	1 655	5 560 190			
1926.....	94 165	343 214 915			
1925.....	120 109	417 475 567			
1924.....	86 600	278 816 849			
1923.....	82 272	254 482 202			
1922.....	30 277	95 641 237			
450. — Tessuti di cotone, non mercerizzati o fatti con fili non mercerizzati (esclusi graticolati), a colori, altri, lisci, pesanti per 100 metri quadrati, chilogr. 11 o più, ma meno di chilogr. 13.					
Albania.....	1 533	4 912 973	Albania.....	19	53 679
Austria.....	14	53 760	Austria.....	7	39 000
Bulgaria.....	586	2 111 517	Belgio.....	5	18 050
Francia.....	15	65 238	Bulgaria.....	33	166 979
Germania.....	19	33 180	Germania.....	2	11 100
Gran Bretagna.....	3	10 442	Gran Bretagna.....	6	28 230
Grecia.....	2 313	8 386 281	Grecia.....	78	285 218
Malta.....	3	14 020	Malta.....	2	5 500
Paesi Bassi.....	46	160 569	Paesi Bassi.....	11	65 930
Regno dei S. C. S.....	581	2 343 373	Regno dei S. C. S.....	7	23 639
Romania.....	4 735	18 380 432	Romania.....	186	800 288
Svizzera.....	2	8 922	Spagna.....	2	12 320
Turchia europea.....	6 286	24 511 009	Svezia.....	4	17 700
			Turchia europea.....	293	1 127 685
			Ungheria.....	1	4 070
			Dodecaneso.....	2	6 597
			Giappone.....	1	5 700
			India brit. e Ceylon.....	5	15 535
			Palestina.....	2	8 783
			Turchia asiatica.....	124	491 333
			Egitto.....	126	433 191
			Argentina.....	21	73 026
			Chili.....	2	8 200
			Colombia.....	6	39 793
			Equatore.....	11	40 922
			Perù.....	10	42 730
			Venezuela.....	1	2 505
				970	3 827 703
			Tripolitania e Ciren.....	12	34 365
				982	3 882 068
			1926.....	1 185	4 000 888
			1925.....	2 066	6 272 964
			1924.....	949	2 573 033
			1923.....	1 610	4 960 150
			1922.....		

451. — Tessuti di cotone, non mercerizzati o fatti con fili non mercerizzati (esclusi i graticolati), a colori, altri, lisci, pesanti per 100 metri quadrati, chilogrammi 9 o più, ma meno di chilogrammi 11.

PAESI DI DESTINAZIONE	QUANTITÀ	VALORE	PAESI DI DESTINAZIONE	QUANTITÀ	VALORE
--------------------------	----------	--------	--------------------------	----------	--------

Segue CATEGORIA XIII. — *Cotone.*

452. — **Tessuti di cotone, non mercerizzati** (esclusi i graticolati), a colori, altri, lisci, pesanti per 100 metri quadrati, chilogrammi 7 e mezzo o più, ma meno di chilogrammi 9.

	Quintali	Lire
Albania	52	155 265
Bulgaria	48	173 866
Grecia	259	945 192
Romania	399	1 426 123
Turchia europea	360	1 303 921
Dodecaneso	35	116 589
India brit. e Ceylon	107	409 472
Turchia asiatica	360	1 027 028
Africa mer. britannica	7	22 516
Egitto	120	448 276
Argentina	2	16 400
Stati Uniti	3	3 640
1926	1 752	6 048 318
1925	1 331	4 601 863
1924	411	1 384 509
1923	695	2 073 931
1922	10 406	33 535 113

453. — **Tessuti di cotone, non mercerizzati** (esclusi i graticolati), a colori, altri, lisci, pesanti per 100 metri quadrati, chilogrammi 6 o più, ma meno di chilogrammi 7 e mezzo.

	Quintali	Lire
Regno dei S. C. S.	3	11 075
1926	3	11 075
1925	11	43 432
1924	30	103 918
1923	68	153 516
1922	155	422 608

454. — **Tessuti di cotone, non mercerizzati** (esclusi i graticolati), a colori, altri, lisci, pesanti per 100 metri quadrati, chilogrammi 4 e mezzo o più, ma meno di chilogrammi 6.

	Quintali	Lire
Romania	9	35 000
1926	9	35 000
1925	37	117 929
1924	51	195 488
1923	10	42 526
1922	6	18 000

455. — **Tessuti di cotone, non mercerizzati** (esclusi i graticolati), a colori, altri, lisci, pesanti per 100 metri quadrati, chilogrammi 3 o più, ma meno di chilogrammi 4 e mezzo.

	Quintali	Lire
1926-1925	—	—
1924	28	80 893
1923	2	7 949
1922	—	—

456. — **Tessuti di cotone, non mercerizzati** (esclusi i graticolati), a colori, altri, lisci, pesanti per 100 metri quadrati, meno di chilogrammi 3.

	Quintali	Lire
Regno dei S. C. S.	1	5 031
Spagna	1	4 054
India brit. e Ceylon	32	58 790
Argentina	26	120 757
Brasile	1	5 600
Equatore	1	5 279
Panamà	15	55 492
1926	77	255 003
1925	1	3 201
1924	1	21 968
1923	45	184 900
1922	—	—

449-456. — **RIASSUNTO. — Tessuti di cotone, non mercerizzati** o fatti con fili non mercerizzati (esclusi i graticolati), a colori, altri, lisci.

	Quintali	Lire
Albania	1 671	5 337 380
Austria	368	1 536 055
Belgio	14	54 240
Bulgaria	1 607	6 089 618
Cecoslovacchia	4	13 300
Danimarca	84	235 400
Finlandia	1	2 770
Francia	211	668 083
Germania	174	664 843
Gran Bretagna	618	2 294 604
Grecia	4 006	14 766 973
Lettonia	9	40 080
Malta	286	992 517
Norvegia	50	217 870
Paesi Bassi	256	1 010 000
Portogallo	164	783 683
Regno dei S. C. S.	13 145	45 626 434
Romania	10 863	41 508 012
Russia	17	80 000
Spagna	19	82 059
Svezia	39	152 500
Svizzera	39	156 378
Turchia europea	11 207	42 213 705
Ucraina	294	1 497 000
Ungheria	408	1 815 546
Aden	3	12 860
Cina	312	905 719
Cipro	154	650 681
Dodecaneso	241	857 355
Filippine	71	281 069
Georgia	35	146 675
Giappone	5	18 945
Hong-Kong	7	27 118
India brit. e Ceylon	5 487	16 702 406
Indie orient. olandesi	509	2 220 132
Mesopotamia	243	870 112
Palestina	635	2 329 021
Persia	8	66 550
Siam	28	80 115
Stab. dello Stretto	1 072	4 491 497
Turchia asiatica	7 886	28 581 415
Federaz. australiana	29	207 103
Abissinia	3	16 000
Africa mer. britannica	209	898 295
Africa portoghese	130	491 167

PAESI DI DESTINAZIONE		QUANTITÀ	VALORE	PAESI DI DESTINAZIONE		QUANTITÀ	VALORE
Segue CATEGORIA XIII. — <i>Cotone.</i>							
Quintali Lire				Quintali Lire			
Africa spagnola.....	168	806 332	Aden.....	1	4 340		
Col. brit. n. n. in Africa	267	989 302	Cina.....	23	102 635		
Col. franc. n. n. in Africa	105	461 081	Cipro.....	11	37 259		
Congo belga.....	29	103 090	Dodecaneso.....	60	206 845		
Egitto.....	12 031	44 119 067	Georgia.....	22	93 250		
Marocco.....	996	3 690 978	India brit. e Ceylon.	590	2 202 913		
Tunisia.....	400	1 416 513	Indie orientali oland.	10	38 271		
Antille britanniche...	10	38 795	Mesopotamia.....	77	259 714		
Antille olandesi.....	7	40 882	Palestina.....	23	89 587		
Argentina.....	27 561	101 235 421	Turchia asiatica.....	1 045	3 933 871		
Bolivia.....	12	45 585	Federaz. australiana.	8	39 978		
Brasile.....	261	1 717 053	Africa mer. britannica	3	15 091		
Canada.....	59	169 102	Africa spagnola.....	163	632 463		
Chili.....	3 282	12 158 701	Col. brit. n. n. in Africa	3	14 660		
Colombia.....	967	3 887 410	Col. franc. n. n. in Africa	1	3 500		
Costarica.....	24	89 072	Congo belga.....	6	23 200		
Cuba.....	285	1 289 772	Egitto.....	737	3 181 112		
Equatore.....	267	1 061 859	Marocco.....	3	15 650		
Guatemala.....	48	221 964	Tunisia.....	52	118 060		
Haiti o S. Domingo....	218	858 092	Zanzibar.....	1	5 119		
Honduras.....	27	149 863	Argentina.....	1 273	4 344 600		
Messico.....	113	398 953	Brasile.....	29	146 578		
Nicaragua.....	9	38 335	Canada.....	4	17 400		
Panamà.....	45	174 841	Chil.....	189	851 713		
Paraguay.....	1	5 455	Colombia.....	184	632 065		
Perù.....	1 217	4 345 150	Costarica.....	1	5 800		
Salvador.....	18	76 672	Cuba.....	133	558 046		
Stati Uniti.....	438	1 849 956	Equatore.....	15	66 257		
Uruguay.....	4 107	15 972 679	Guatemala.....	9	36 460		
Venezuela.....	527	2 163 263	Honduras.....	2	8 966		
Punto Franco-Trieste	43	138 245	Messico.....	22	97 701		
	116 163	427 386 768	Panamà.....	115	552 556		
			Perù.....	104	362 639		
Eritrea.....	1 318	4 556 266	Salvador.....	3	13 030		
Somalia italiana.....	395	1 355 423	Stati Uniti.....	579	2 805 642		
Tripolitania e Ciren...	978	3 123 134	Uruguay.....	199	783 849		
	2 691	9 034 873	Venezuela.....	54	198 663		
				10 836	43 222 346		
1926.....	118 854	436 421 641	Eritrea.....	7	22 458		
1925.....	142 906	500 165 377	Tripolitania e Ciren...	364	1 021 934		
1924.....	100 485	322 308 796		371	1 044 392		
1923.....	89 070	275 862 589					
1922.....	45 344	143 297 600					
			1926.....	11 207	44 266 788		
			1925.....	12 106	44 312 559		
			1924.....	13 078	43 507 425		
			1923.....	8 442	29 307 330		
			1922.....	4 468	14 313 625		
457. — Tessuti di cotone, non mercerizzati							
190 g) 2, c) 1. zati o fatti con fili non mercerizzati (esclusi i graticolati), a colori, altri, operati, pesanti per 100 metri quadrati, chilogrammi 13 o più.							
Albania.....	29	109 302	Austria.....	1	3 480		
Austria.....	114	484 100	Grecia.....	1	3 475		
Belgio.....	12	49 270	Paesi Bassi.....	1	3 990		
Bulgaria.....	301	1 218 842	India brit. e Ceylon..	5	19 729		
Cecoslovacchia.....	1	3 000	Egitto.....	9	37 105		
Danimarca.....	93	363 670	Chil.....	19	55 970		
Finlandia.....	1	4 360	Colombia.....	5	18 372		
Francia.....	1	4 000		41	142 121		
Germania.....	58	254 000	Somalia italiana.....	2	12 600		
Gran Bretagna.....	822	3 356 500					
Grecia.....	611	2 715 243	1926.....	43	154 721		
Lettonia.....	4	19 180	1925.....	63	225 687		
Malta.....	21	78 222	1924.....	338	1 281 140		
Norvegia.....	188	806 184	1923.....	499	1 982 903		
Paesi Bassi.....	226	892 273	1922.....	316	2 694 660		
Polonia.....	18	69 000					
Portogallo.....	9	48 971					
Regno dei S. C. S....	19	95 518					
Romania.....	714	2 581 985					
Svezia.....	164	641 355					
Svizzera.....	22	92 677					
Turchia europea.....	1 651	6 820 700					
Ungheria.....	3	13 992					

PAESI DI DESTINAZIONE	QUANTITÀ	VALORE	PAESI DI DESTINAZIONE	QUANTITÀ	VALORE
Segue CATEGORIA XIII. — <i>Cotone.</i>					
459. — Tessuti di cotone, non mercerizzati 190 g) 2, c) 1. o fatti con fili non mercerizzati (esclusi i graticolati), a colori, altri, operati, pesanti per 100 metri quadrati, chilogrammi 9 o più, ma meno di chilogrammi 11.					
	Quintali	Lire		Quintali	Lire
Regno del S. C. S.	5	28 048	Cina	2	10 000
Turchia europea	13	41 720	Stati Uniti.....	15	65 580
Argentina.....	5	26 300		33	147 397
Messico.....	2	10 771	Tripolit. e Cirenaica..	1	5 300
Salvador.....	1	6 425		34	152 697
Uruguay.....	6	31 079	1926.....	14	19 696
	32	144 343	1924.....	111	394 098
1926.....	45	320 174	1923.....	22	102 784
1925.....	203	728 559	1922.....	53	280 320
1924.....	153	513 438			
1923.....	458	1 563 899			
1922.....					
460. — Tessuti di cotone, non mercerizzati 190 g) 2, c) 2. o fatti con fili non mercerizzati (esclusi i graticolati), a colori, altri, operati, pesanti per 100 metri quadrati, chilogrammi 7 e mezzo o più, ma meno di chilogrammi 9.					
Austria.....	8	26 139			
Paesi Bassi.....	2	8 800	Chili.....	3	11 700
1926.....	10	34 939		3	11 700
1925.....	1	5 670	1926.....	—	—
1924.....	216	723 976	1925-1924.....	—	—
1923.....	13	63 090	1923.....	15	44 735
1922.....	207	680 008	1922.....	21	53 369
461. — Tessuti di cotone, non mercerizzati 190 g) 2, c) 2. o fatti con fili non mercerizzati (esclusi i graticolati), a colori, altri, operati, pesanti per 100 metri quadrati, chilogrammi 6 o più, ma meno di chilogrammi 7 e mezzo.					
Regno del S. C. S.	49	164 100			
1926.....	49	164 100			
1925.....	27	93 640			
1924.....	125	361 872			
1923.....	134	468 234			
1922.....	176	743 181			
462. — Tessuti di cotone, non mercerizzati 190 g) 2, c) 2. o fatti con fili non mercerizzati (esclusi i graticolati), a colori, altri, operati, pesanti per 100 metri quadrati, chilogrammi 4 e mezzo o più, ma meno di chilogrammi 6.					
Malta.....	1	5 290			
Turchia europea.....	15	66 527			
			463. — Tessuti di cotone, non mercerizzati 190 g) 2, c) 2. o fatti con fili non mercerizzati (esclusi i graticolati), a colori, altri, operati, pesanti per 100 metri quadrati, chilogrammi 3 o più, ma meno di chilogrammi 4 e mezzo.		
			Chili.....		
			1926.....		
			1925-1924.....		
			1923.....		
			1922.....		
			464. — Tessuti di cotone, non mercerizzati 190 g) 2, c) 2. o fatti con fili non mercerizzati (esclusi i graticolati), a colori, altri, operati, pesanti per 100 metri quadrati, meno di chilogrammi 3.		
			1926.....		
			1925.....		
			1924.....		
			1923.....		
			1922.....		
			465-464. — RIASSUNTO. — Tessuti di cotone, 190 g) 2, c). non mercerizzati o fatti con fili non mercerizzati (esclusi i graticolati), a colori, altri, operati.		
			Albania.....		
			Austria.....		
			Belgio.....		
			Bulgaria.....		
			Cecoslovacchia.....		
			Danimarca.....		
			Finlandia.....		
			Francia.....		
			Germania.....		
			Gran Bretagna.....		
			Grecia.....		
			Lettonia.....		
			Malta.....		
			Norvegia.....		
			Paesi Bassi.....		
			Polonia.....		
			Portogallo.....		
			Regno del S. C. S.		
			Romania.....		
			Svezia.....		
			Svizzera.....		
			Turchia europea.....		
			Ungheria.....		
			Aden.....		
			Cina.....		
			Cipro.....		
			Dodecaneso.....		
			Georgia.....		

PAESI DI DESTINAZIONE			QUANTITÀ	VALORE	PAESI DI DESTINAZIONE			QUANTITÀ	VALORE
Segue CATEGORIA XIII. — <i>Cotone.</i>									
			Quintali	Lire				Quintali	Lire
Col. brit. n.n.in Africa			18	72 880	Tripolitania e Ciren....		137	670 144	
Congo belga.....			63	233 630			142	692 155	
Egitto.....			293	1 010 005	1926.....		5 268	21 542 290	
Tunisia.....			1	3 600	1925.....		9 634	38 217 168	
Argentina.....			919	3 428 203	1924.....		5 648	20 462 573	
Chili.....			26	58 157	1923.....		4 778	16 893 005	
Perù.....			32	150 777	1922.....		2 966	9 928 668	
Uruguay.....			20	80 767					
			4 158	14 630 029					
Eritrea.....			5	19 000					
Tripolitania e Ciren...			81	304 380					
			86	323 380					
1926.....			4 244	14 953 409					
1925.....			6 057	21 122 259					
1924.....			5 735	20 505 036					
1923.....			4 718	16 608 502					
1922.....			3 448	10 973 358					
467. — Tessuti di cotone, non mercerizzati					468. — Tessuti di cotone, non mercerizzati				
190 h), a) 3. o fatti con fili non mercerizzati (esclusi i graticolati), stampati, lisci, pesanti per 100 metri quadrati, chilogrammi 9 o più, ma meno di chilogrammi 11.					190 h), a) 4. o fatti con fili non mercerizzati (esclusi i graticolati), stampati, lisci, pesanti per 100 metri quadrati, chilogrammi 7 e mezzo o più, ma meno di chilogrammi 9.				
Albania.....			307	1 074 233	Francia.....		9	60 642	
Austria.....			2	8 277	Germania.....		14	75 771	
Belgio.....			9	41 549	Paesi Bassi.....		43	175 900	
Bulgaria.....			35	188 054	Regno del S. C. S.....		3	12 900	
Danimarca.....			4	15 420	Svizzera.....		10	52 530	
Francia.....			101	515 948	Ungheria.....		1	3 400	
Germania.....			30	166 780	Col. franc. n. n. in Afr.		3	18 072	
Gran Bretagna.....			1	4 940	Congo belga.....		3	19 300	
Grecia.....			-364	1 407 456	Argentina.....		8	60 537	
Malta.....			2	9 049	Chili.....		5	25 788	
Paesi Bassi.....			65	273 630	Uruguay.....		3	14 757	
Portogallo.....			12	87 992	Venezuela.....		1	4 340	
Regno del S. C. S.....			2	13 464			103	523 932	
Romania.....			559	2 161 993	Somalia italiana.....		3	18 365	
Svezia.....			7	32 690	Tripolitania e Ciren...		1	5 215	
Svizzera.....			3	11 480			4	23 580	
Turchia europea.....			2 036	7 674 310	1926.....		107	547 512	
Ungheria.....			34	136 823	1925.....		565	2 757 283	
Cipro.....			24	138 561	1924.....		4 353	15 231 574	
Dodecaneso.....			15	44 414	1923.....		2 765	9 238 960	
India brit. e Ceylon..			59	217 637	1922.....		6 360	20 303 131	
Indie orient. olandesi			26	89 138					
Mesopotamia.....			12	57 840					
Palestina.....			9	32 723					
Persia.....			9	28 680					
Turchia asiatica.....			489	1 695 150					
Africa mer. britannica.			71	253 955					
Africa portoghese.....			6	22 339					
Col. franc. n. n. in Africa			37	190 140					
Congo belga.....			25	112 980					
Egitto.....			513	2 757 654	Malta.....		1	4 830	
Marocco.....			32	92 835	Svizzera.....		3	18 060	
Tunisia.....			124	599 176	Egitto.....		468	3 892 875	
Argentina.....			72	353 663	Argentina.....		132	450 000	
Costarica.....			2	8 400	Uruguay.....		2	8 700	
Messico.....			13	85 495			606	4 374 465	
Perù.....			44	156 790	Tripolitania e Ciren..		7	44 000	
Uruguay.....			17	78 077			613	4 418 465	
Venezuela.....			2	10 350	1926.....		267	1 863 232	
			5 124	20 850 135	1925.....		206	819 703	
Eritrea.....			3	12 855	1924.....		124	502 008	
Somalia italiana.....			2	9 156	1923.....		124	502 008	
					1922.....		147	831 631	

PAESI DI DESTINAZIONE	QUANTITÀ	VALORE	PAESI DI DESTINAZIONE	QUANTITÀ	VALORE
--------------------------	----------	--------	--------------------------	----------	--------

Segue CATEGORIA XIII. — *Cotone.*

470. — Tessuti di cotone, non mercerizzati
190 h), a) 6. o fatti con fili non mercerizzati
(esclusi i graticolati), stampati,
lisci, pesanti per 100 metri qua-
drati, chilogrammi 4 e mezzo
o più, ma meno di chilogr. 6.

	Quintali	Lire
Belgio.....	1	4 000
Francia.....	2	9 400
Germania.....	2	9 600
Paesi Bassi.....	2	9 600
Regno dei S. C. S.....	3	12 600
Romania.....	4	16 800
Spagna.....	8	33 600
Ungheria.....	4	15 600
Egitto.....	4	18 000
Argentina.....	43	166 801
1926.....	73	298 001
1925.....	21	117 642
1924.....	275	1 903 479
1923.....	125	694 860
1922.....	12	66 993

471. — Tessuti di cotone, non mercerizzati
190 h), a) 7. o fatti con fili non mercerizzati
(esclusi i graticolati), stampati,
lisci, pesanti per 100 metri qua-
drati, chilogrammi 3 o più, ma
meno di chilogr. 4 e mezzo.

	Quintali	Lire
Africa spagnola.....	1	4 078
Argentina.....	2	3 266
1926.....	3	12 344
1925.....	4	48 294
1924.....	1	3 100
1923.....	223	342 025
1922.....	6	20 200

472. — Tessuti di cotone, non mercerizzati
190 h), a) 8. o fatti con fili non merce-
rizzati (esclusi i graticolati),
stampati, lisci, pesanti per 100
metri quadrati, meno di chi-
logrammi 3.

	Quintali	Lire
Regno del S. C. S.....	1	3 934
Svizzera.....	20	69 000
1926.....	21	72 934
1925.....	4	14 785
1924-1923.....	—	—
1922.....	12	33 604

**465-472. — RIASSUNTO. — Tessuti di co-
töne, non mercerizzati o
fatti con fili non merceriz-
zati (esclusi i graticolati),
stampati, lisci.**

	Quintali	Lire
Albania.....	1 012	3 339 629
Austria.....	78	290 272
Belgio.....	149	574 209
Bulgaria.....	82	372 240
Danimarca.....	8	29 780
Francia.....	244	1 132 292
Germania.....	173	771 251
Gran Bretagna.....	102	318 219

	Quintali	Lire
Grecia.....	1 756	6 812 460
Lettonia.....	28	93 450
Lituania.....	49	188 520
Malta.....	15	46 785
Norvegia.....	9	34 680
Paesi Bassi.....	451	1 918 700
Portogallo.....	123	637 361
Regno dei S. C. S.....	7,1	2 871 354
Romania.....	1 665	6 473 385
Spagna.....	16	65 515
Svezia.....	19	81 670
Svizzera.....	107	506 331
Turchia europea.....	10 501	41 924 208
Ungheria.....	46	182 723
Cina.....	237	776 447
Cipro.....	90	784 239
Dodecaneso.....	49	176 028
India brit. e Ceylon.....	258	959 367
Indie orient. olandesi.....	23	89 138
Mesopotamia.....	12	57 840
Palestina.....	53	202 865
Persia.....	9	28 680
Stab. dello Stretto.....	17	65 980
Turchia asiatica.....	4 567	18 643 901
Federaz. australiana.....	11	71 600
Africa mer. britannica.....	1 974	6 312 964
Africa portoghese.....	50	2 2 332
Africa spagnola.....	6	23 378
Algeria.....	14	63 023
Col. brit. n. n. in Africa.....	55	207 835
Col. franc. n. n. in Africa.....	83	398 109
Congo belga.....	129	514 030
Egitto.....	1 696	9 482 943
Marocco.....	46	133 405
Tunisia.....	149	672 210
Argentina.....	1 552	6 091 724
Brasile.....	10	31 618
Canada.....	11	18 915
Chili.....	148	555 312
Colombia.....	6	21 100
Costarica.....	2	8 490
Equatore.....	5	16 655
Honduras.....	3	9 914
Messico.....	13	85 495
Panama.....	75	179 668
Perù.....	143	572 891
Stati Uniti.....	12	43 675
Uruguay.....	695	2 673 990
Venezuela.....	44	179 489
	29 674	119 023 284
Eritrea.....	9	33 539
Somalia italiana.....	5	27 521
Tripolitania e Ciren.....	258	1 118 131
	272	1 134 191
1926.....	29 946	120 210 455
1925.....	40 493	156 367 685
1924.....	35 602	126 337 673
1923.....	32 454	110 186 372
1922.....	22 314	73 108 966

**473. — Tessuti di cotone, non merceriz-
zati o fatti con fili non merce-
rizzati (esclusi i graticolati),
stampati, operati, pesanti per
100 metri quadrati, chilogram-
mi 13 o più.**

	Quintali	Lire
Gran Bretagna.....	1	5 030
Regno dei S. C. S.....	1	3 700
Svizzera.....	3	14 370
Turchia europea.....	21	73 950

PAESI DI DESTINAZIONE		QUANTITÀ	VALORE	PAESI DI DESTINAZIONE		QUANTITÀ	VALORE
Segue CATEGORIA XIII. — <i>Cotone.</i>							
473-480. — RIASSUNTO. — Tessuti di cotone, non mercerizzati o fatti con fili non mercerizzati (esclusi i graticolati), stampati, operati.						Quintali	Lire
190 b), c).							
Albania	3	18 250	Giappone.....	1926.....	47	27 160	
Belgio	3	16 830	Argentina.....	1925.....	5	70 910	
Danimarca.....	2	13 000	Brasile.....	1924.....	1	5 013	
Francia	2	19 823	Egitto.....	1923.....	6	27 820	
Gran Bretagna.....	1	5 000	Messico.....	1922.....	2	9 653	
Norvegia.....	4	24 117	Uruguay.....		1	3 135	
Paesi Bassi.....	9	47 700					
Portogallo.....	5	31 300					
Regno del S. C. S.....	1	3 700					
Svizzera.....	7	34 800					
Turchia europea.....	21	73 950					
Giappone.....	8	48 004					
India britan. e Ceylon	4	21 475					
Indie orient. olandesi	9	49 935					
Federaz. australiana.....	6	28 137					
Africa mer. britannica	2	10 813					
Egitto.....	64	354 744					
Marocco.....	6	28 000					
Argentina.....	24	118 503					
Chili.....	2	6 665					
Cuba.....	2	10 896					
Perù.....	7	29 161					
Salvador.....	1	4 466					
Stati Uniti.....	3	14 505					
Uruguay.....	10	51 476					
	206	1 065 253					
Tripolitania e Ciren.....	2	9 500					
	208	1 074 753					
1926.....	419	1 623 518					
1925.....	696	3 097 802					
1924.....	131	737 894					
1923.....	311	3 085 621					
1922.....							
481. — Tessuti di cotone, non mercerizzati o fatti con fili non mercerizzati, graticolati, greggi, lisci.							
190 b).							
Svizzera	1	2 183					
	1	2 183					
1926.....	99	354 647					
1925.....	32	97 533					
1924.....	34	85 278					
1923.....	26	80 675					
1922.....							
482. — Tessuti di cotone, non mercerizzati o fatti con fili non mercerizzati, graticolati, greggi, operati.							
190 b), c).							
Albania	12	28 675					
Regno del S. C. S.....	1	2 910					
	13	31 585					
1926.....	53	129 435					
1925.....	—	—					
1924.....	13	31 025					
1923.....	—	—					
1922.....							
483. — Tessuti di cotone, non mercerizzati o fatti con fili non mercerizzati, graticolati, imbianchiti, lisci.							
190 b), c).							
Austria.....	5	27 030					
Regno del S. C. S.....	5	17 270					
Romania	5	29 000					
484. — Tessuti di cotone, non mercerizzati o fatti con fili non mercerizzati, graticolati, imbianchiti, operati.							
190 b), c), d).							
Malta	2	9 000					
Col. franc. n. n. in Afr.	4	14 542					
Argentina.....	5	16 895					
Colombia.....	1	5 800					
	12	46 237					
Eritrea	1	4 600					
Tripolitania e Ciren.....	1	3 400					
	2	8 090					
	14	54 327					
1926.....	10	37 642					
1925.....	4	36 679					
1924.....	3	45 842					
1923.....	—	—					
1922.....							
485. — Tessuti di cotone, non mercerizzati o fatti con fili non mercerizzati, graticolati, tinti, lisci.							
190 b), f).							
Austria	1	6 720					
Malta.....	1	6 750					
Regno del S. C. S.....	29	123 404					
Svizzera.....	1	6 476					
India britan. e Ceylon	23	120 030					
Argentina.....	9	29 282					
Chili.....	2	12 910					
Egitto.....	14	35 700					
Uruguay.....	10	34 840					
Venezuela.....	10	38 152					
	105	414 244					
Eritrea.....	10	38 277					
	115	452 521					
1926.....	33	139 628					
1925.....	53	202 571					
1924.....	161	532 630					
1923.....	382	1 078 152					
1922.....							
486. — Tessuti di cotone, non mercerizzati o fatti con fili non mercerizzati, graticolati, tinti, operati.							
190 b), f), c).							
Regno del S. C. S.....	1	4 474					
Argentina.....	5	24 095					
Colombia.....	2	9 555					
	8	38 124					
1926.....	34	122 029					
1925.....	4	17 434					
1924.....	87	309 169					
1923.....	—	—					
1922.....							

PAESI DI DESTINAZIONE		QUANTITÀ	VALORE	PAESI DI DESTINAZIONE		QUANTITÀ	VALORE
Segue CATEGORIA XIII. — <i>Cotone.</i>							
487. — Tessuti di cotone, non mercerizzati 190 b), g) 1. zati o fatti con fili non mercerizzati, graticolati, a colori, semplicemente rigati in catena, lisci.				Quintali		Lire	
		1926-1925.	—				
		1924.....	111			315	246
		1923.....	24			59	406
		1922.....	66			103	030
488. — Tessuti di cotone, non mercerizzati 190 b), g) 1, c). zati o fatti con fili non mercerizzati, graticolati, a colori, semplicemente rigati in catena, operati.				Quintali		Lire	
Grecia.....		3			10	982	
1926.....		3			10	982	
1925.....		1			3	950	
1924-1923.		—			—		
1922.....		1			3	000	
489. — Tessuti di cotone, non mercerizzati 190 b), g) 2. zati o fatti con fili non mercerizzati, graticolati, a colori, altri, lisci.				Quintali		Lire	
Regno dei S. C. S.....		14			48	378	
Egitto.....		12			44	735	
Argentina.....		12			44	133	
Brasile.....		10			38	605	
1926.....		48			175	851	
1925.....		89			305	060	
1924.....		223			671	826	
1923.....		80			210	964	
1922.....		165			554	823	
490. — Tessuti di cotone, non mercerizzati 190 b), g) 2, c). zati o fatti con fili non mercerizzati, graticolati, a colori, altri, operati.				Quintali		Lire	
Danimarca.....		1			7	200	
Lettonia.....		1			7	171	
Argentina.....		8			54	637	
Haiti e S. Domingo ..		3			25	975	
Stati Uniti.....		4			31	750	
Uruguay.....		14			92	815	
31				219	548		
Tripolitania e Ciren... 2				13	000		
1926.....		33			232	548	
1925.....		5			22	811	
1924.....		—			—		
1923.....		8			30	026	
1922.....		36			87	742	
491. — Tessuti di cotone, non mercerizzati 190 b), h). zati o fatti con fili non mercerizzati, graticolati, stampati, lisci.				Quintali		Lire	
Grecia.....		13			42	912	
Malta.....		1			4	395	
Regno dei S. C. S.....		8			29	000	
492. — Tessuti di cotone, non mercerizzati 190 b), h), c). zati o fatti con fili non mercerizzati, graticolati, stampati, operati.				Quintali		Lire	
Romania.....		33			113	820	
Spagna.....		1			3	600	
India brit. e Ceylon ..		11			34	265	
Algeria.....		2			7	800	
Egitto.....		1			3	900	
Argentina.....		21			54	775	
Bolivia.....		1			2	866	
Brasile.....		31			105	597	
Equatore.....		14			74	380	
Perù.....		38			186	079	
Salvador.....		4			21	655	
Uruguay.....		34			128	861	
1926.....		213			813	895	
1925.....		152			549	545	
1924.....		136			463	704	
1923.....		419			1	179 640	
1922.....		818			2	131 832	
493. — Tessuti di cotone, mercerizzati 191, 190 a) 1. o fatti con fili mercerizzati (esclusi i graticolati), greggi, lisci, pesanti per 100 metri quadrati, chilog. 13 o più.				Quintali		Lire	
Haiti e S. Domingo..		2			10	332	
1926.....		2			10	332	
1925.....		60			331	430	
1924.....		32			145	009	
1923.....		20			60	450	
1922.....		7			23	601	
494. — Tessuti di cotone, mercerizzati 191, 190 a) 2. o fatti con fili mercerizzati (esclusi i graticolati), greggi, lisci, pesanti per 100 metri quadrati, chilogrammi 11 o più, ma meno di chilog. 13.				Quintali		Lire	
Francia.....		3			18	591	
Svizzera.....		14			71	188	
Argentina.....		2			10	023	
Brasile.....		5			28	597	
Colombia.....		3			18	081	
Equatore.....		2			11	283	
Uruguay.....		42			228	633	
1926.....		71			386	996	
1925.....		267			892	870	
1924.....		127			454	625	
1923.....		95			279	096	
1922.....		13			46	563	
495. — Tessuti di cotone, mercerizzati 191, 190 a) 2. o fatti con fili mercerizzati (esclusi i graticolati), greggi, lisci, pesanti per 100 metri quadrati, chilogrammi 11 o più, ma meno di chilog. 13.				Quintali		Lire	
Regno dei S. C. S....		5			19	423	
India brit. e Ceylon ..		4			15	423	
Col. brit. n. n. in Africa		2			8	209	
1926.....		11			43	145	
1925.....		24			81	800	
1924.....		5			18	096	
1923.....		18			60	343	
1922.....		6			22	177	

PAESI DI DESTINAZIONE			QUANTITÀ	VALORE	PAESI DI DESTINAZIONE			QUANTITÀ	VALORE	
Segue CATEGORIA XIII. — <i>Cotone.</i>										
495. — Tessuti di cotone, mercerizzati 191, 190 a) 3. o fatti con fili mercerizzati (esclusi i graticolati), greggi, lisci, pesanti per 100 metri quadrati, chilogrammi 9 o più, ma meno di chilogrammi 11.					500. — Tessuti di cotone, mercerizzati 191, 190 a) 8. o fatti con fili mercerizzati (esclusi i graticolati), greggi, lisci, pesanti per 100 metri quadrati, meno di chi- logrammi 3.					
					Quintali Lire					
Argentina.....	13	34 834				1926-1922. — —				
Brasile.....	1	2 150								
Chil.....	4	15 540								
					Quintali Lire					
1926.....	18	52 524								
1925.....	19	32 087								
1924.....	7	5 645								
1923.....	8	43 625								
1922.....	39	335 379								
496. — Tessuti di cotone, mercerizzati 191, 190 a) 4. o fatti con fili mercerizzati (esclusi i graticolati), greggi, lisci, pesanti per 100 metri quadrati, chilogrammi 7 e mezzo o più, ma meno di chi- logrammi 9.					493-500. — RIASSUNTO. — Tessuti di cotone, 191, 190 a). mercerizzati o fatti con fili mercerizzati (esclusi i graticolati), greggi, lisci.					
					Quintali Lire					
1926.....	—	—								
1925.....	6	23 234								
1924.....	—	—								
1923.....	7	5 293								
1922.....	12	27 636								
497. — Tessuti di cotone, mercerizzati o 191, 190 a) 5. fatti con fili mercerizzati (esclusi i graticolati), greggi, lisci, pesanti per 100 metri quadrati, chilogr. 6 o più, ma meno di chilogr. 7 e mezzo.					501. — Tessuti di cotone, mercerizzati 191, 190 c) 1. o fatti con fili mercerizzati (esclusi i graticolati), greggi, operati, pesanti per 100 metri quadrati, chilogrammi 13 o più.					
					Quintali Lire					
Stati Uniti.....	6	31 150								
1926.....	6	31 150								
1925.....	10	22 762								
1924.....	1	1 300								
1923.....	7	5 700								
1922.....	12	21 781								
498. — Tessuti di cotone, mercerizzati o 191, 190 a) 6. fatti con fili mercerizzati (esclusi i graticolati), greggi, lisci, pesanti per 100 metri quadrati, chilogr. 4 e mezzo o più, ma meno di chilogr. 6.					502. — Tessuti di cotone, mercerizzati 191, 190 c) 1. o fatti con fili mercerizzati (esclusi i graticolati), greggi, operati, pesanti per 100 metri quadrati, chilogrammi 11 o più, ma meno di chilogrammi 13.					
					Quintali Lire					
1926.....	—	—								
1925.....	35	143 374								
1924.....	—	—								
1923.....	3	15 625								
1922.....	56	52 527								
499. — Tessuti di cotone, mercerizzati o 191, 190 a) 7. fatti con fili mercerizzati (esclusi i graticolati), greggi, lisci, pesanti per 100 metri quadrati, chilogr. 3 o più, ma meno di chilogr. 4 e mezzo.					503. — Tessuti di cotone, mercerizzati o 191, 190 c) 1. fatti con fili mercerizzati (esclusi i graticolati), greggi, operati, pesanti per 100 metri quadrati, chilogrammi 9 o più, ma meno di chilogrammi 11.					
					Quintali Lire					
1926.....	—	—								
1925.....	9	41 496								
1924.....	16	55 806								
1923.....	29	180 000								
1922.....	—	—								
					Quintali Lire					
1926-1925.....	—	—								
1924.....	10	32 140								
1923.....	—	—								
1922.....	3	11 452								

PAESI DI DESTINAZIONE	QUANTITÀ	VALORE	PAESI DI DESTINAZIONE	QUANTITÀ	VALORE
--------------------------	----------	--------	--------------------------	----------	--------

Segue CATEGORIA XIII. — *Cotone.*

504. — Tessuti di cotone, mercerizzati o
191, 190 c) 2. fatti con fili mercerizzati
(esclusi i graticolati), greggi,
operati, pesanti per 100 metri
quadrati, chilogrammi 7 e
mezzo o più, ma meno di chi-
logrammi 9.

	Quintali	Lire
1926.....	—	—
1925.....	1	6 761
1924-1922.	—	—

505. — Tessuti di cotone, mercerizzati o
191, 190 c) 2. fatti con fili mercerizzati
(esclusi i graticolati), greggi,
operati, pesanti per 100 metri
quadrati, chilogrammi 6 o più,
ma meno di chilogrammi 7
e mezzo.

1926-1922.	—	—
------------	---	---

506. — Tessuti di cotone, mercerizzati o
191, 190 c) 2. fatti con fili mercerizzati
(esclusi i graticolati), greggi,
operati, pesanti per 100 metri
quadrati, chilogrammi 4 e
mezzo o più, ma meno di
chilogrammi 6.

1926-1922.	—	—
------------	---	---

507. — Tessuti di cotone, mercerizzati o
191, 190 c) 2. fatti con fili mercerizzati
(esclusi i graticolati), greggi,
operati, pesanti per 100 metri
quadrati, chilogrammi 3 o più,
ma meno di chilogrammi 4
e mezzo.

1926-1922.	—	—
------------	---	---

508. — Tessuti di cotone, mercerizzati o
191, 190 c) 2. fatti con fili mercerizzati
(esclusi i graticolati), greggi,
operati, pesanti per 100 metri
quadrati, meno di chilogr. 3.

Francia.....	10	41 097
1926.....	10	41 097
1925.....	—	—
1924.....	2	14 359
1923.....	1	2 860
1922.....	—	—

501-508. — RIASSUNTO. — Tessuti di cotone,
191, 190 c) 1. mercerizzati o fatti con fili
mercerizzati (esclusi i graticolati), greggi, operati.

Francia.....	10	41 097
Somalia italiana.....	1	8 400
1926.....	11	49 497
1925.....	7	21 624
1924.....	34	353 594
1923.....	5	19 943
1922.....	5	30 992

509. — Tessuti di cotone, mercerizzati o
191, 190 c) 1. fatti con fili mercerizzati
(esclusi i graticolati), imbian-
chiti, lisci, pesanti per 100
metri quadrati, chilogrammi
13 o più.

	Quintali	Lire
Bulgaria.....	8	40 403
Francia.....	2	4 400
Germania.....	12	46 810
Gran Bretagna.....	21	78 000
Grecia.....	30	133 140
Lettonia.....	4	13 430
Malta.....	1	2 160
Norvegia.....	2	7 180
Paesi Bassi.....	4	18 870
Regno dei S. C. S.....	5	22 450
Romania.....	10	283 515
Svizzera.....	2	8 995
Turchia europea.....	14	51 203
Ungheria.....	3	11 100
India brit. e Ceylon.....	28	90 000
Palestina.....	2	7 000
Stab. dello Stretto.....	10	24 000
Turchia asiatica.....	8	32 534
Africa mer. britannica.....	1	3 495
Egitto.....	36	125 413
Marocco.....	7	15 000
Argentina.....	129	540 712
Brasile.....	3	20 840
Chil.....	4	16 072
Perù.....	1	3 200
Stati Uniti.....	2	20 000
Uruguay.....	21	97 000
	420	1 719 952
Eritrea.....	2	6 160
Tripolitania e Ciren.....	3	11 592
	5	17 752
1926.....	425	1 737 704
1925.....	478	1 566 330
1924.....	440	1 466 568
1923.....	126	481 357
1922.....	179	590 298

510. — Tessuti di cotone, mercerizzati o
191, 190 c) 1. fatti con fili mercerizzati
(esclusi i graticolati), imbian-
chiti, lisci, pesanti per 100
metri quadrati, chilogr. 11 o
più, ma meno di chilogr. 13.

Austria.....	1	5 300
Norvegia.....	1	5 300
Svizzera.....	1	5 000
Ungheria.....	5	20 640
Cina.....	5	15 675
Argentina.....	5	28 530
Chil.....	3	16 311
1926.....	21	96 756
1925.....	191	584 926
1924.....	43	155 265
1923.....	5	27 577
1922.....	95	338 093

PAESI DI DESTINAZIONE	QUANTITÀ	VALORE	PAESI DI DESTINAZIONE	QUANTITÀ	VALORE
--------------------------	----------	--------	--------------------------	----------	--------

Segue CATEGORIA XIII. — *Cotone.*

511. — Tessuti di cotone, mercerizzati o 191, 190 c) 1. fatti con fili mercerizzati (esclusi i graticolati), imbianchiti, lisci, pesanti per 100 metri quadrati, chilogrammi 9 o più, ma meno di chilogrammi 11.

	Quintali	Lire
Austria	2	10 200
Gran Bretagna.....	8	35 000
Norvegia	1	4 300
Romania	9	42 895
Svizzera	2	9 400
Ungheria	6	23 400
Argentina.....	8	39 955
1926.....	36	185 150
1925.....	45	207 577
1924.....	10	51 195
1923.....	10	62 035
1922.....	2	6 575

512. — Tessuti di cotone, mercerizzati o 191, 190 c) 2. fatti con fili mercerizzati (esclusi i graticolati), imbianchiti, lisci, pesanti per 100 metri quadrati, chilogrammi 7 e mezzo o più, ma meno di chilogrammi 9.

	Quintali	Lire
Ungheria	2	5 990
1926.....	2	5 990
1925.....	59	202 163
1924.....	43	152 182
1923.....	16	106 875
1922.....	11	41 670

513. — Tessuti di cotone, mercerizzati o 191, 190 c) 2. fatti con fili mercerizzati (esclusi i graticolati), imbianchiti, lisci, pesanti per 100 metri quadrati, chilogrammi 6 o più, ma meno di chilogrammi 7 e mezzo.

	Quintali	Lire
Austria	40	212 982
1926.....	40	212 982
1925.....	8	29 960
1924.....	99	321 617
1923.....	1	5 100
1922.....	12	33 895

514. — Tessuti di cotone, mercerizzati o 191, 190 c) 2. fatti con fili mercerizzati (esclusi i graticolati), imbianchiti, lisci, pesanti per 100 metri quadrati, chilogrammi 4 e mezzo o più, ma meno di chilogrammi 6.

	Quintali	Lire
1926.....	—	—
1925.....	1	4 831
1924-1923.....	—	—
1922.....	23	43 036

515. — Tessuti di cotone, mercerizzati o 191, 190 c) 2. fatti con fili mercerizzati (esclusi i graticolati), imbianchiti, lisci, pesanti per 100 metri quadrati, chilogrammi 3 o più, ma meno di chilogrammi 4 e mezzo.

	Quintali	Lire
Austria	15	70 592
1926.....	15	70 592
1925.....	—	—
1924.....	17	50 000
1923.....	14	50 697
1922.....	—	—

516. — Tessuti di cotone, mercerizzati o 191, 190 c) 2. fatti con fili mercerizzati (esclusi i graticolati), imbianchiti, lisci, pesanti per 100 metri quadrati, meno di chilogrammi 3.

	Quintali	Lire
Gran Bretagna.....	20	79 412
Argentina	1	4 075
1926.....	21	83 487
1925.....	—	—
1924.....	1	3 600
1923.....	—	—
1922.....	2	37 025

509-516. — RIASSUNTO. — Tessuti di cotone, 191, 190 c). mercerizzati o fatti con fili mercerizzati (esclusi i graticolati), imbianchiti, lisci.

Austria.....	58	299 074
Bulgaria	8	40 403
Francia	2	4 400
Germania	12	46 840
Gran Bretagna.....	49	192 412
Grecia	30	133 140
Lettonia.....	4	13 430
Malta.....	1	2 160
Norvegia	4	16 780
Paesi Bassi.....	4	18 870
Regno del S. C. S.....	5	22 450
Romania.....	69	326 410
Svizzera.....	5	23 395
Turchia europea.....	14	54 203
Ungheria	16	61 130
Cina.....	5	15 675
India brit. e Ceylon.....	28	90 009
Palestina.....	2	7 000
Stab. dello Stretto.....	10	24 000
Turchia asiatica.....	8	32 534
Africa mer. britannica.....	1	3 495
Egitto.....	36	125 413
Marocco.....	7	15 000
Argentina.....	143	613 272
Brasile.....	3	20 840
Chile.....	7	32 383
Perù.....	1	3 200
Stati Uniti.....	2	20 000
Uruguay.....	21	97 000
	555	2 354 909
Eritrea.....	2	6 160
Tripolitania e Ciren.....	3	11 592
	5	17 752
1926.....	560	2 372 661
1925.....	782	2 595 787
1924.....	653	2 170 427
1923.....	172	733 641
1922.....	324	1 090 592

PAESI DI DESTINAZIONE	QUANTITÀ	VALORE	PAESI DI DESTINAZIONE	QUANTITÀ	VALORE
--------------------------	----------	--------	--------------------------	----------	--------

Segue CATEGORIA XIII. — *Cotone.*

517. — Tessuti di cotone, mercerizzati o 191, 190 e), c) 1. fatti con fili mercerizzati (esclusi i graticolati), imbianchiti, operati, pesanti per 100 metri quadrati, chilogrammi 13 o più.

	Quintali	Lire
Austria.....	8	53 720
Belgio.....	8	34 640
Gran Bretagna.....	3	12 000
Paesi Bassi.....	3	12 900
Romania.....	1	2 600
Svezia.....	4	20 880
Svizzera.....	2	9 600
Ungheria.....	52	279 400
Filippine.....	2	8 139
Egitto.....	3	12 930
Argentina.....	57	229 905
Chili.....	7	34 420
Colombia.....	1	4 130
Equatore.....	31	32 000
1926.....	182	747 264
1925.....	216	1 165 978
1924.....	125	427 395
1923.....	75	245 648
1922.....	147	588 955

518. — Tessuti di cotone, mercerizzati o 191, 190 e), c) 1. fatti con fili mercerizzati (esclusi i graticolati), imbianchiti, operati, pesanti per 100 metri quadrati, chilogrammi 11 o più, ma meno di chilogrammi 13.

Austria.....	3	20 450
Gran Bretagna.....	12	64 300
Paesi Bassi.....	4	20 000
Romania.....	2	13 150
Svezia.....	1	9 320
Svizzera.....	2	8 970
Ungheria.....	8	47 840
1926.....	32	184 030
1925.....	6	41 265
1924.....	12	61 703
1923.....	68	274 100
1922.....	3	11 030

519. — Tessuti di cotone, mercerizzati o 191, 190 e), c) 1. fatti con fili mercerizzati (esclusi i graticolati), imbianchiti, operati, pesanti per 100 metri quadrati, chilogr. 9 o più, ma meno di chilogr. 11.

Austria.....	5	26 700
Germania.....	1	4 500
Gran Bretagna.....	22	86 000
Paesi Bassi.....	9	48 000
Svizzera.....	2	12 800
Brasile.....	1	3 710
Colombia.....	5	25 565
1926.....	45	207 075
1925.....	—	—
1924.....	13	98 295
1923.....	17	106 937
1922.....	14	105 779

520. — Tessuti di cotone, mercerizzati o 191, 190 e), c) 2. fatti con fili mercerizzati (esclusi i graticolati), imbianchiti, operati, pesanti per 100 metri quadrati, chilogrammi 7 e mezzo o più, ma meno di chilogrammi 9.

	Quintali	Lire
Austria.....	13	61 000
Regno dei S. C. S.....	1	5 770
Ungheria.....	7	25 522
1926.....	21	92 292
1925.....	9	35 233
1924.....	7	23 075
1923.....	—	—
1922.....	9	49 150

521. — Tessuti di cotone, mercerizzati o 191, 190 e), c) 2. fatti con fili mercerizzati (esclusi i graticolati), imbianchiti, operati, pesanti per 100 metri quadrati, chilogrammi 6 o più, ma meno di chilogrammi 7 e mezzo.

Austria.....	7	56 270
1926.....	7	56 270
1925.....	—	—
1924.....	1	7 740
1923.....	—	—
1922.....	6	24 805

522. — Tessuti di cotone, mercerizzati o 191, 190 e) 3, c) 2. fatti con fili mercerizzati (esclusi i graticolati), imbianchiti, operati, pesanti per 100 metri quadrati, chilogrammi 4 e mezzo o più, ma meno di chilogrammi 6.

1926-1922. | — | —

523. — Tessuti di cotone, mercerizzati o 191, 190 e) 3, c) 2. fatti con fili mercerizzati (esclusi i graticolati), imbianchiti, operati, pesanti per 100 metri quadrati, chilogrammi 3 o più, ma meno di chilogrammi 4 e mezzo.

1926.....	—	—
1925.....	8	45 369
1924.....	2	13 149
1923.....	7	31 765
1922.....	27	121 500

524. — Tessuti di cotone, mercerizzati o 191, 190 e) 3, c) 2. fatti con fili mercerizzati (esclusi i graticolati), imbianchiti, operati, pesanti per 100 metri quadrati, meno di chilogrammi 3.

1926-1922. | — | —

PAESI DI DESTINAZIONE	QUANTITÀ	VALORE	PAESI DI DESTINAZIONE	QUANTITÀ	VALORE
--------------------------	----------	--------	--------------------------	----------	--------

Segue CATEGORIA XIII. — *Cotone.*

527. — **Tessuti di cotone, mercerizzati o 191, 190 f) 1.** fatti con fili mercerizzati (esclusi i graticolati), tinti, lisci, pesanti per 100 metri quadrati, chilogrammi 9 o più, ma meno di chilogrammi 11.

	Quintali	Lire
Austria.....	18	107 642
Danimarca.....	3	13 260
Francia.....	3	21 471
Germania.....	9	33 344
Paesi Bassi.....	7	39 240
Regno del S. C. S.....	3	15 513
Romania.....	60	263 270
Svizzera.....	7	32 750
Africa mer. britannica.....	2	9 000
Marocco.....	1	3 500
Colombia.....	1	16 200
Nicaragua.....	1	7 102
1926.....	115	562 292
1925.....	367	1 841 570
1924.....	333	3 803 251
1923.....	532	2 557 371
1922.....	407	1 471 704

528. — **Tessuti di cotone, mercerizzati o 191, 190 f) 2.** fatti con fili mercerizzati (esclusi i graticolati), tinti, lisci, pesanti per 100 metri quadrati, chilogrammi 7 e mezzo o più, ma meno di chilogrammi 9.

		Lire
Austria.....	1	7 000
Belgio.....	3	13 430
Svizzera.....	6	29 800
1926.....	10	50 230
1925.....	48	241 232
1924.....	96	378 884
1923.....	84	442 037
1922.....	330	1 269 597

529. — **Tessuti di cotone, mercerizzati o 191, 190 f) 2.** fatti con fili mercerizzati (esclusi i graticolati), tinti, lisci, pesanti per 100 metri quadrati, chilogrammi 6 o più, ma meno di chilogrammi 7 e mezzo.

		Lire
Grecia.....	1	11 100
1926.....	1	11 100
1925.....	2	14 520
1924.....	5	22 550
1923.....	1	4 181
1922.....	22	73 006

530. — **Tessuti di cotone, mercerizzati o 191, 190 f) 3.** fatti con fili mercerizzati (esclusi i graticolati), tinti, lisci, pesanti per 100 metri quadrati, chilogrammi 4 e mezzo o più, ma meno di chilogrammi 6.

		Lire
Svizzera.....	1	3 000
1926.....	1	3 000
1925.....	14	61 065
1924.....	2	15 000
1923.....	7	27 050
1922.....	—	—

531. — **Tessuti di cotone, mercerizzati o 191, 190 f) 3.** fatti con fili mercerizzati (esclusi i graticolati), tinti, lisci, pesanti per 100 metri quadrati, chilogrammi 3 o più, ma meno di chilogrammi 4 e mezzo.

	Quintali	Lire
Indie orient. olandesi.....	6	24 527
1926.....	6	24 527
1925-1924.....	—	—
1923.....	2	7 250
1922.....	—	—

532. — **Tessuti di cotone, mercerizzati o 191, 190 f) 3.** fatti con fili mercerizzati (esclusi i graticolati), tinti, lisci, pesanti per 100 metri quadrati, meno di chilogrammi 3.

		Lire
Regno del S. C. S.....	2	9 024
1926.....	2	9 024
1925.....	2	8 319
1924.....	—	—
1923.....	1	3 373
1922.....	13	24 514

525-532. — **RIASSUNTO. — Tessuti di cotone, mercerizzati o fatti con fili mercerizzati (esclusi i graticolati), tinti, lisci.**

Albania.....	30	121 010
Austria.....	163	818 106
Belgio.....	8	34 160
Bulgaria.....	308	1 333 479
Cecoslovacchia.....	9	61 800
Danimarca.....	14	59 280
Francia.....	69	255 950
Germania.....	163	697 079
Gran Bretagna.....	11	48 745
Grecia.....	440	2 279 194
Lettonia.....	6	33 920
Lituania.....	1	7 980
Malta.....	30	133 569
Norvegia.....	35	158 440
Paesi Bassi.....	35	164 130
Portogallo.....	173	1 159 817
Regno del S. C. S.....	188	746 523
Romania.....	1 287	5 680 988
Russia.....	2	14 840
Spagna.....	15	103 346
Svezia.....	7	32 520
Svizzera.....	64	311 585
Turchia europea.....	545	2 104 670
Ungheria.....	27	116 178
Cina.....	237	1 500 350
Cipro.....	14	52 804
Dodecaneso.....	11	55 174
Filippine.....	15	85 213
Georgia.....	7	37 114
Giappone.....	14	49 170
Hong-Kong.....	6	20 000
India brit. e Ceylon.....	465	2 062 642
Indie orient. olandesi.....	114	503 285
Mesopotamia.....	56	273 288
Palestina.....	242	872 900
Persia.....	6	18 060
Siam.....	89	332 550
Stab. dello Stretto.....	67	284 965
Turchia asiatica.....	1 060	4 318 691
Federaz. australiana.....	4	17 560

PAESI DI DESTINAZIONE		QUANTITÀ	VALORE	PAESI DI DESTINAZIONE		QUANTITÀ	VALORE
Segue CATEGORIA XIII. — <i>Cotone.</i>							
Quintali Lire				Quintali Lire			
Africa mer. britannica.	60	191	234	Argentina	36	173	233
Africa portoghese	12	54	795	Canada	2	9	400
Africa spagnola.....	261	1 156	460	Chili	3	7	548
Col. brit. n. n. in Africa	17	107	643	Messico.....	3	38	661
Col. franco. n. n. in Africa	8	35	280	Nicaragua.....	1	7	997
Congo belga.....	11	25	370	Panamà.....	5	20	350
Egitto.....	1 666	6 403	396	Perù.....	1	5	750
Marocco.....	235	782	089	Stati Uniti.....	7	27	110
Tunisia.....	222	800	196	Uruguay.....	2	7	414
Argentina.....	971	4 953	520				
Brasile.....	371	2 227	861	1926.....	845	4 237	898
Canada.....	1	4	677	1925.....	1 642	7 799	831
Chili.....	297	1 644	085	1924.....	3 276	15 085	339
Colombia.....	268	1 772	498	1923.....	1 725	7 219	906
Costarica.....	18	98	160	1922.....	1 683	5 089	328
Cuba.....	112	872	177				
Equatore.....	37	269	944				
Guatemala.....	56	345	100				
Honduras.....	2	9	910				
Messico.....	117	654	723				
Nicaragua.....	5	25	131				
Panamà.....	54	211	357				
Perù.....	319	1 694	310				
Portorico.....	4	24	452				
Salvador.....	12	103	290				
Stati Uniti.....	17	146	976				
Uruguay.....	70	367	351				
Venezuela.....	172	809	628				
	11 432	52 757	447				
Eritrea.....	54	214	144				
Tripolitania e Ciren...	25	133	892				
	79	348	006				
1926.....	11 511	53 105	453				
1925.....	17 262	70 277	663				
1924.....	12 005	45 304	306				
1923.....	9 637	37 004	454				
1922.....	9 835	36 587	842				

534. — Tessuti di cotone, mercerizzati o 191, 190 f), c) 1. fatti con fili mercerizzati (esclusi i graticolati), tinti, operati, pesanti per 100 metri quadrati, chilogrammi 11 o più, ma meno di chilogrammi 13.

Austria.....	2	9	170
Belgio.....	1	5	100
Danimarca.....	10	38	450
Germania.....	14	67	970
Gran Bretagna.....	3	13	720
Lettonia.....	1	6	300
Norvegia.....	41	219	700
Paesi Bassi.....	23	126	190
Romania.....	15	57	320
Svezia.....	9	46	500
India brit. e Ceylon ..	36	214	534
Slam.....	12	47	100
Federaz. australiana.....	4	36	482
Congo belga.....	1	5	800
Uruguay.....	1	1	156
1926.....	173	904	492
1925.....	234	922	567
1924.....	312	1 634	453
1923.....	521	2 403	414
1922.....	237	1 426	838

533. — Tessuti di cotone, mercerizzati o 191, 190 f), c) 1. fatti con fili mercerizzati (esclusi i graticolati), tinti, operati, pesanti per 100 metri quadrati, chilogrammi 13 o più.

Albania.....	4	15	550
Austria.....	14	61	125
Belgio.....	6	27	450
Bulgaria.....	12	46	720
Danimarca.....	14	63	290
Germania.....	9	45	070
Gran Bretagna.....	18	97	960
Grecia.....	45	153	835
Malta.....	2	7	500
Norvegia.....	82	477	595
Paesi Bassi.....	42	220	870
Polonia.....	1	12	910
Regno del S. C. S.....	7	26	400
Romania.....	221	887	310
Svezia.....	7	33	610
Svizzera.....	5	23	470
Turchia europea.....	65	349	142
Cina.....	131	899	126
Giappone.....	6	23	765
India brit. e Ceylon..	50	260	248
Indie orient. olandesi	1	5	145
Turchia asiatica.....	1	11	892
Africa mer. britannica.	2	8	460
Col. franc. n. n. in Africa	1	4	074
Congo belga.....	2	11	000
Egitto.....	30	118	733
Tunisia.....	7	23	100

535. — Tessuti di cotone, mercerizzati o fat- 191, 190 f), c) 1. ti con fili mercerizzati (esclusi i graticolati), tinti, operati, pesanti per 100 metri quadrati, chilogrammi 9 o più, ma meno di chilogrammi 11.

Germania.....	2	12	900
Gran Bretagna.....	2	9	110
Lettonia.....	2	8	510
Norvegia.....	8	45	100
Paesi Bassi.....	3	19	000
Romania.....	3	14	500
Svezia.....	4	21	000
Svizzera.....	2	12	900
Canada.....	3	34	060
Stati Uniti.....	1	4	710
	31	181	790
Tripolitania e Ciren..	90	33	251
1926.....	120	215	041
1925.....	37	242	463
1924.....	133	623	512
1923.....	187	1 011	546
1922.....	136	394	161

PAESI DI DESTINAZIONE		QUANTITÀ	VALORE	PAESI DI DESTINAZIONE		QUANTITÀ	VALORE
Segue CATEGORIA XIII. — <i>Cotone.</i>							
536. — Tessuti di cotone, mercerizzati o fatti 191, 190 f), e) 2. con fili mercerizzati (esclusi i graticolati), tinti, operati, pesanti per 100 metri quadrati, chilogrammi 7 e mezzo o più, ma meno di chilogrammi 9.				533-540. — RIASSUNTO. — Tessuti di co- 191, 190 f), e). tone, mercerizzati o fatti con fili mercerizzati (esclusi i graticolati), tinti, operati.			
		Quintali	Lire			Quintali	Lire
Svizzera		2	10 100	Albania		4	15 550
1926		2	10 100	Austria		16	70 295
1925		—	—	Belgio		7	32 550
1924		32	151 140	Bulgaria		13	52 590
1923		22	110 359	Danimarca		33	162 140
1922		4	18 913	Germania		25	125 940
537. — Tessuti di cotone, mercerizzati o fatti 191, 190 f), e) 2. con fili mercerizzati (esclusi i graticolati), tinti, operati, pesanti per 100 metri quadrati, chilogrammi 6 o più, ma meno di chilogrammi 7 e mezzo.				541. — Tessuti di cotone, mercerizzati o 191, 190 g) 1, a) 1, e) 1. fatti con fili merceriz- zati (esclusi i graticolati), a colori, semplice- mente rigati in catena, lisci, pesanti per 100 me- tri quadrati, chilogram- mi 13 o più.			
Bulgaria		1	5 870	Germania		1	4 600
Danimarca		9	55 400	Regno dei S. C. S.		4	12 000
Regno dei S. C. S.		3	6 000	Svizzera		1	7 766
Ungheria		11	50 700	India brit. e Ceylon ..		5	26 694
Federaz. australiana ..		1	6 216	Africa mer. britannica		1	7 104
Africa portoghese		1	4 252	Col. franc. n. n. in Africa		4	13 679
Col. brit. n. n. in Africa		1	4 451	Egitto		24	105 026
1926		27	132 889				
1925		6	54 323				
1924		3	12 175				
1923		4	20 460				
1922		—	—				
538. — Tessuti di cotone, mercerizzati o 191, 190 f) 3, e) 2. fatti con fili mercerizzati (esclusi i graticolati), tinti, operati, pesanti per 100 metri quadrati, chilogr. 4 e mezzo o più, ma meno di chilogr. 6.				540. — Tessuti di cotone, mercerizzati o 191, 190 f) 3, e) 2. fatti con fili mercerizzati (esclusi i graticolati), tinti, operati, pesanti per 100 me- tri quadrati, meno di chilo- grammi 3.			
1926-1922.		—	—	Argentina		3	16 540
1926		—	—	1926		3	16 540
1925		—	—	1925		7	66 054
1924		—	—	1924		3	10 400
1923		—	—	1923-1922.		—	—
1922		—	—				
539. — Tessuti di cotone, mercerizzati o 191, 190 f) 3, e) 2. fatti con fili mercerizzati (esclusi i graticolati), tinti, operati, pesanti per 100 me- tri quadrati, chilogrammi 3 o più, ma meno di chilo- grammi 4 e mezzo.				541. — Tessuti di cotone, mercerizzati o 191, 190 g) 1, a) 1, e) 1. fatti con fili merceriz- zati (esclusi i graticolati), a colori, semplice- mente rigati in catena, lisci, pesanti per 100 me- tri quadrati, chilogram- mi 13 o più.			
1926-1922.		—	—	Tripolitania e Ciren ..		1 080	5 473 704
1926		—	—	1926		90	33 251
1925		—	—	1926		1 170	5 506 955
1924		—	—	1925		1 926	9 085 143
1923		—	—	1924		3 759	17 537 019
1922		—	—	1923		2 459	10 770 685
				1922		2 110	7 529 290

PAESI DI DESTINAZIONE	QUANTITÀ	VALORE	PAESI DI DESTINAZIONE	QUANTITÀ	VALORE
--------------------------	----------	--------	--------------------------	----------	--------

Segue CATEGORIA XIII. — Cotone.

	Quintali	Lire
Argentina.....	12	56 054
Colombia.....	3	13 646
Egitto.....	2	7 950
Uruguay.....	5	26 845
Somalia italiana.....	62	281 364
	1	7 000
1926.....	63	288 304
1925.....	55	331 782
1924.....	120	470 707
1923.....	130	502 245
1922.....	93	287 533

542. — Tessuti di cotone, mercerizzati o 191, 190 g) 1, a) 2, e) 1. fatti con fili mercerizzati (esclusi i graticolati), a colori, semplicemente rigati in catena, lisci, pesanti per 100 metri quadrati, chilogr. 11 o più, ma meno di chilogr. 13.

	Quintali	Lire
Argentina.....	12	70 509
1926.....	12	70 509
1925.....	2	16 000
1924.....	13	79 251
1923.....	46	128 254
1922.....	144	451 441

543. — Tessuti di cotone, mercerizzati o 191, 190 g) 1, a) 3, e) 1. fatti con fili mercerizzati (esclusi i graticolati), a colori, semplicemente rigati in catena, lisci, pesanti per 100 metri quadrati, chilogr. 9 o più, ma meno di chilogr. 11.

	Quintali	Lire
Paesi Bassi.....	8	30 000
Svizzera.....	1	7 510
1926.....	9	37 510
1925.....	—	—
1924.....	42	233 438
1923.....	34	126 280
1922.....	—	—

544. — Tessuti di cotone, mercerizzati o 191, 190 g) 1, a) 4, e) 2. fatti con fili mercerizzati (esclusi i graticolati), a colori, semplicemente rigati in catena, lisci, pesanti per 100 metri quadrati, chilogrammi 7 e mezzo o più, ma meno di chilogrammi 9.

	Quintali	Lire
Grecia.....	4	26 875
Dodecaneso.....	3	22 697
Turchia asiatica.....	7	47 322
1926.....	14	96 894
1925.....	16	64 090
1924.....	7	31 800
1923.....	1	5 596
1922.....	14	28 953

545. — Tessuti di cotone, mercerizzati o 191, 190 g) 1, a) 5, e) 2. fatti con fili mercerizzati (esclusi i graticolati), a colori, semplicemente rigati in catena, lisci, pesanti per 100 metri quadrati, chilogrammi 6 o più, ma meno di chilogrammi 7 e mezzo.

	Quintali	Lire
India brit. e Ceylon..	6	7 300
1926.....	6	7 300
1925.....	5	21 300
1924.....	5	36 100
1923.....	—	—
1922.....	21	65 297

546. — Tessuti di cotone, mercerizzati o 191, 190 g) 1, a) 6, e) 3. fatti con fili mercerizzati (esclusi i graticolati), a colori, semplicemente rigati in catena, lisci, pesanti per 100 metri quadrati, chilogrammi 4 e mezzo o più, ma meno di chilogrammi 6.

	Quintali	Lire
1926.....	—	—
1925.....	1	3 920
1924-1922..	—	—

547. — Tessuti di cotone, mercerizzati o 191, 190 g) 1, a) 7, e) 3. fatti con fili mercerizzati (esclusi i graticolati), a colori, semplicemente rigati in catena, lisci, pesanti per 100 metri quadrati, chilogrammi 3 o più, ma meno di chilogrammi 4 e mezzo.

	Quintali	Lire
1926-1925..	—	—
1924.....	4	15 995
1923-1922..	—	—

548. — Tessuti di cotone, mercerizzati o 191, 190 g) 1, a) 8, e) 3. fatti con fili mercerizzati (esclusi i graticolati), a colori, semplicemente rigati in catena, lisci, pesanti per 100 metri quadrati, meno di chilogrammi 3.

	Quintali	Lire
1926-1923..	—	—
1922.....	2	8 000

541-548. — RIASSUNTO. — Tessuti di cotone, mercerizzati o fatti con fili mercerizzati (esclusi i graticolati), a colori, semplicemente rigati in catena, lisci.

	Quintali	Lire
Germania.....	1	4 600
Grecia.....	4	26 875
Paesi Bassi.....	8	30 000
Regno del S. C. S.....	4	12 000
Svizzera.....	2	15 276

PAESI DI DESTINAZIONE			QUANTITÀ	VALORE	PAESI DI DESTINAZIONE			QUANTITÀ	VALORE
Segue CATEGORIA XIII. — <i>Cotone.</i>									
			Quintali	Lire					
Dodecaneso			3	22 697	552. — Tessuti di cotone, mercerizzati o				
India brit. e Ceylon ..			11	33 994	191, 190 g) 1, c), e) 2. fatti con fili mercerizzati				
Turchia asiatica			7	47 322	(esclusi i graticolati), a				
Africa mer. britannica			1	7 104	colori, semplicemente				
Col. franc. n. n. in Afr.			4	13 679	rigati in catena, operati,				
Egitto			24	105 026	pesanti per 100 metri				
Argentina			24	126 583	quadrati, chilogrammi 7				
Colombia			2	13 646	e mezzo o più, ma meno				
Equatore			2	7 950	di chilogrammi 9.				
Uruguay			5	26 845				Quintali	Lire
Somalia italiana			103	493 577	1926-1922. — —				
			1	7 000					
1926			104	500 577	553. — Tessuti di cotone, mercerizzati o				
1925			79	437 002	191, 190 g) 1, c), e) 2. fatti con fili mercerizzati				
1924			191	867 291	(esclusi i graticolati), a				
1923			211	762 375	colori, semplicemente				
1922			274	841 224	rigati in catena, operati,				
549. — Tessuti di cotone, mercerizzati o					pesanti per 100 metri				
191, 190 g) 1, c), e) 1. fatti con fili mercerizzati					quadrati, chilogrammi 6				
(esclusi i graticolati), a					o più, ma meno di				
colori, semplicemente rigati in catena, operati,					chilogrammi 7 e mezzo.				
pesanti per 100 metri								1926-1925. — —	
quadrati, chilogrammi									
13 o più.									
Regno del S. C. S.			4	10 900	1924			16	47 300
Svizzera			1	6 855	1923			1	5 588
Turchia europea			6	47 280	1922			17	63 040
Ungheria			6	32 000	554. — Tessuti di cotone, mercerizzati o				
Federaz. australiana ..			1	5 236	191, 190 g) 1, c) 2, e) 3. fatti con fili mercerizzati				
Egitto			9	42 230	(esclusi i graticolati),				
Argentina			37	199 870	a colori, semplicemente				
Stati Uniti			4	30 510	rigati in catena, operati,				
1926			71	374 861	pesanti per 100 metri				
1925			27	125 454	quadrati, chilogrammi 4				
1924			43	168 733	e mezzo o più, ma meno				
1923			46	203 509	di chilogrammi 6.				
1922			51	150 943				1926	—
550. — Tessuti di cotone, mercerizzati o					1925			—	3
191, 190 g) 1, c), e) 1. fatti con fili mercerizzati					1924-1922. — —				7 132
(esclusi i graticolati), a									
colori, semplicemente					555. — Tessuti di cotone, mercerizzati o				
rigati in catena, operati,					191, 190 g) 1, c) 2, e) 3. fatti con fili mercerizzati				
pesanti per 100 metri					(esclusi i graticolati),				
quadrati, chilogrammi					a colori, semplicemente				
11 o più, ma meno di					rigati in catena, operati,				
chilogrammi 13.					pesanti per 100 metri				
1926-1925. — —					quadrati, chilogrammi 3				
1924			4	18 372	o più, ma meno di chilo-				
1923-1922. — —					grammi 4 e mezzo.				
551. — Tessuti di cotone, mercerizzati o					1926-1925. — —				
191, 190 g) 1, c), e) 1. fatti con fili mercerizzati					1924			9	59 480
(esclusi i graticolati), a					1923			5	22 900
colori, semplicemente					1922			6	45 794
rigati in catena, operati,					556. — Tessuti di cotone, mercerizzati o				
pesanti per 100 metri					191, 190 g) 1, c) 2, e) 3. fatti con fili mercerizzati				
quadrati, chilogrammi					(esclusi i graticolati),				
9 o più, ma meno di					a colori, semplicemente				
chilogrammi 11.					rigati in catena, operati,				
1926			—	—	pesanti per 100 metri				
1925			1	5 780	quadrati, meno di chilo-				
1924			1	5 080	grammi 3.				
1923-1922. — —					1926-1922. — —				

PAESI DI DESTINAZIONE			QUANTITÀ	VALORE	PAESI DI DESTINAZIONE			QUANTITÀ	VALORE																																																																																																					
Segue CATEGORIA XIII. — <i>Cotone.</i>																																																																																																														
549-556. — RIASSUNTO. — Tessuti di cotone, mercerizzati o fatti con fili mercerizzati (esclusi i graticolati), a colori, semplicemente rigati in catena, operati.					560. — Tessuti di cotone, mercerizzati o fatti con fili mercerizzati (esclusi i graticolati), a colori, altri, lisci, pesanti per 100 metri quadrati, chilogrammi 7 e mezzo o più, ma meno di chilogrammi 9.																																																																																																									
					<table border="1"> <thead> <tr> <th></th> <th>Quintali</th> <th>Lire</th> <th></th> <th>Quintali</th> <th>Lire</th> </tr> </thead> <tbody> <tr> <td>Regno dei S. C. S.....</td> <td>4</td> <td>10 900</td> <td>Colombia.....</td> <td>1</td> <td>13 340</td> </tr> <tr> <td>Svizzera</td> <td>1</td> <td>6 855</td> <td>1926.....</td> <td>1</td> <td>13 340</td> </tr> <tr> <td>Turchia europea</td> <td>9</td> <td>47 250</td> <td>1925-1922..</td> <td>—</td> <td>—</td> </tr> <tr> <td>Ungheria</td> <td>6</td> <td>32 000</td> <td></td> <td></td> <td></td> </tr> <tr> <td>Federaz. australiana..</td> <td>1</td> <td>5 233</td> <td></td> <td></td> <td></td> </tr> <tr> <td>Egitto.....</td> <td>9</td> <td>42 230</td> <td></td> <td></td> <td></td> </tr> <tr> <td>Argentina.....</td> <td>37</td> <td>199 870</td> <td></td> <td></td> <td></td> </tr> <tr> <td>Stati Uniti.....</td> <td>4</td> <td>30 510</td> <td></td> <td></td> <td></td> </tr> <tr> <td></td> <td></td> <td></td> <td></td> <td></td> <td></td> </tr> <tr> <td>1926.....</td> <td>71</td> <td>374 881</td> <td></td> <td></td> <td></td> </tr> <tr> <td>1925.....</td> <td>30</td> <td>132 586</td> <td></td> <td></td> <td></td> </tr> <tr> <td>1924.....</td> <td>73</td> <td>309 665</td> <td></td> <td></td> <td></td> </tr> <tr> <td>1923.....</td> <td>53</td> <td>237 077</td> <td></td> <td></td> <td></td> </tr> <tr> <td>1922.....</td> <td>74</td> <td>264 777</td> <td></td> <td></td> <td></td> </tr> </tbody> </table>					Quintali	Lire		Quintali	Lire	Regno dei S. C. S.....	4	10 900	Colombia.....	1	13 340	Svizzera	1	6 855	1926.....	1	13 340	Turchia europea	9	47 250	1925-1922..	—	—	Ungheria	6	32 000				Federaz. australiana..	1	5 233				Egitto.....	9	42 230				Argentina.....	37	199 870				Stati Uniti.....	4	30 510										1926.....	71	374 881				1925.....	30	132 586				1924.....	73	309 665				1923.....	53	237 077				1922.....	74	264 777															
	Quintali	Lire		Quintali	Lire																																																																																																									
Regno dei S. C. S.....	4	10 900	Colombia.....	1	13 340																																																																																																									
Svizzera	1	6 855	1926.....	1	13 340																																																																																																									
Turchia europea	9	47 250	1925-1922..	—	—																																																																																																									
Ungheria	6	32 000																																																																																																												
Federaz. australiana..	1	5 233																																																																																																												
Egitto.....	9	42 230																																																																																																												
Argentina.....	37	199 870																																																																																																												
Stati Uniti.....	4	30 510																																																																																																												
1926.....	71	374 881																																																																																																												
1925.....	30	132 586																																																																																																												
1924.....	73	309 665																																																																																																												
1923.....	53	237 077																																																																																																												
1922.....	74	264 777																																																																																																												
557. — Tessuti di cotone, mercerizzati 191, 190 g) 2, a) 1. o fatti con fili mercerizzati (esclusi i graticolati), a colori, altri, lisci, pesanti per 100 metri quadrati, chil. 13 o più.					561. — Tessuti di cotone, mercerizzati 191, 190 g) 2, a) 5. o fatti con fili mercerizzati (esclusi i graticolati), a colori, altri, lisci, pesanti per 100 metri quadrati, chilogrammi 6 o più, ma meno di chilogrammi 7 e mezzo.																																																																																																									
					<table border="1"> <thead> <tr> <th></th> <th>Quintali</th> <th>Lire</th> <th></th> <th>Quintali</th> <th>Lire</th> </tr> </thead> <tbody> <tr> <td>Bulgaria</td> <td>1</td> <td>6 844</td> <td>Romania.....</td> <td>1</td> <td>7 400</td> </tr> <tr> <td>Malta</td> <td>2</td> <td>5 050</td> <td>1926.....</td> <td>1</td> <td>7 400</td> </tr> <tr> <td>Norvegia</td> <td>10</td> <td>47 000</td> <td>1925.....</td> <td>—</td> <td>—</td> </tr> <tr> <td>Polonia.....</td> <td>3</td> <td>29 270</td> <td>1924.....</td> <td>1</td> <td>3 390</td> </tr> <tr> <td>Regno dei S. C. S.....</td> <td>2</td> <td>5 225</td> <td>1923.....</td> <td>—</td> <td>—</td> </tr> <tr> <td>Africa spagnola</td> <td>4</td> <td>26 326</td> <td>1922.....</td> <td>78</td> <td>1 005 780</td> </tr> <tr> <td>Col. franc. n. n. in Africa</td> <td>1</td> <td>8 500</td> <td></td> <td></td> <td></td> </tr> <tr> <td>Brasile</td> <td>15</td> <td>86 540</td> <td></td> <td></td> <td></td> </tr> <tr> <td>Perù.....</td> <td>2</td> <td>11 875</td> <td></td> <td></td> <td></td> </tr> <tr> <td>Uruguay</td> <td>6</td> <td>29 010</td> <td></td> <td></td> <td></td> </tr> <tr> <td></td> <td></td> <td></td> <td></td> <td></td> <td></td> </tr> <tr> <td>1926.....</td> <td>46</td> <td>255 640</td> <td></td> <td></td> <td></td> </tr> <tr> <td>1925.....</td> <td>432</td> <td>1 608 179</td> <td></td> <td></td> <td></td> </tr> <tr> <td>1924.....</td> <td>538</td> <td>2 019 781</td> <td></td> <td></td> <td></td> </tr> <tr> <td>1923.....</td> <td>170</td> <td>681 013</td> <td></td> <td></td> <td></td> </tr> <tr> <td>1922.....</td> <td>153</td> <td>634 782</td> <td></td> <td></td> <td></td> </tr> </tbody> </table>					Quintali	Lire		Quintali	Lire	Bulgaria	1	6 844	Romania.....	1	7 400	Malta	2	5 050	1926.....	1	7 400	Norvegia	10	47 000	1925.....	—	—	Polonia.....	3	29 270	1924.....	1	3 390	Regno dei S. C. S.....	2	5 225	1923.....	—	—	Africa spagnola	4	26 326	1922.....	78	1 005 780	Col. franc. n. n. in Africa	1	8 500				Brasile	15	86 540				Perù.....	2	11 875				Uruguay	6	29 010										1926.....	46	255 640				1925.....	432	1 608 179				1924.....	538	2 019 781				1923.....	170	681 013				1922.....	153	634 782			
	Quintali	Lire		Quintali	Lire																																																																																																									
Bulgaria	1	6 844	Romania.....	1	7 400																																																																																																									
Malta	2	5 050	1926.....	1	7 400																																																																																																									
Norvegia	10	47 000	1925.....	—	—																																																																																																									
Polonia.....	3	29 270	1924.....	1	3 390																																																																																																									
Regno dei S. C. S.....	2	5 225	1923.....	—	—																																																																																																									
Africa spagnola	4	26 326	1922.....	78	1 005 780																																																																																																									
Col. franc. n. n. in Africa	1	8 500																																																																																																												
Brasile	15	86 540																																																																																																												
Perù.....	2	11 875																																																																																																												
Uruguay	6	29 010																																																																																																												
1926.....	46	255 640																																																																																																												
1925.....	432	1 608 179																																																																																																												
1924.....	538	2 019 781																																																																																																												
1923.....	170	681 013																																																																																																												
1922.....	153	634 782																																																																																																												
558. — Tessuti di cotone, mercerizzati 191, 190 g) 2, a) 2. o fatti con fili mercerizzati (esclusi i graticolati), a colori, altri, lisci, pesanti per 100 metri quadrati, chilogr. 11 o più, ma meno di chilogr. 13.					562. — Tessuti di cotone, mercerizzati 191, 190 g) 2, a) 6. o fatti con fili mercerizzati (esclusi i graticolati), a colori, altri, lisci, pesanti per 100 metri quadrati, chilogrammi 4 e mezzo o più, ma meno di chilogrammi 6.																																																																																																									
					<table border="1"> <thead> <tr> <th></th> <th>Quintali</th> <th>Lire</th> <th></th> <th>Quintali</th> <th>Lire</th> </tr> </thead> <tbody> <tr> <td>Francia.....</td> <td>1</td> <td>9 080</td> <td>1926-1924..</td> <td>—</td> <td>—</td> </tr> <tr> <td>Norvegia</td> <td>1</td> <td>9 426</td> <td>1923.....</td> <td>47</td> <td>153 240</td> </tr> <tr> <td></td> <td></td> <td></td> <td>1922.....</td> <td>10</td> <td>40 974</td> </tr> <tr> <td>1926.....</td> <td>2</td> <td>18 506</td> <td></td> <td></td> <td></td> </tr> <tr> <td>1925.....</td> <td>13</td> <td>44 728</td> <td></td> <td></td> <td></td> </tr> <tr> <td>1924.....</td> <td>19</td> <td>56 245</td> <td></td> <td></td> <td></td> </tr> <tr> <td>1923.....</td> <td>82</td> <td>295 574</td> <td></td> <td></td> <td></td> </tr> <tr> <td>1922.....</td> <td>11</td> <td>43 087</td> <td></td> <td></td> <td></td> </tr> </tbody> </table>					Quintali	Lire		Quintali	Lire	Francia.....	1	9 080	1926-1924..	—	—	Norvegia	1	9 426	1923.....	47	153 240				1922.....	10	40 974	1926.....	2	18 506				1925.....	13	44 728				1924.....	19	56 245				1923.....	82	295 574				1922.....	11	43 087																																																			
	Quintali	Lire		Quintali	Lire																																																																																																									
Francia.....	1	9 080	1926-1924..	—	—																																																																																																									
Norvegia	1	9 426	1923.....	47	153 240																																																																																																									
			1922.....	10	40 974																																																																																																									
1926.....	2	18 506																																																																																																												
1925.....	13	44 728																																																																																																												
1924.....	19	56 245																																																																																																												
1923.....	82	295 574																																																																																																												
1922.....	11	43 087																																																																																																												
559. — Tessuti di cotone, mercerizzati 191, 190 g) 2, a) 3. o fatti con fili mercerizzati (esclusi i graticolati), a colori, altri, lisci, pesanti per 100 metri quadrati, chilogrammi 9 o più, ma meno di chilogrammi 11.					563. — Tessuti di cotone, mercerizzati 191, 190 g) 2, a) 7. o fatti con fili mercerizzati (esclusi i graticolati), a colori, altri, lisci, pesanti per 100 metri quadrati, chilogrammi 3 o più, ma meno di chilogrammi 4 e mezzo.																																																																																																									
					<table border="1"> <thead> <tr> <th></th> <th>Quintali</th> <th>Lire</th> <th></th> <th>Quintali</th> <th>Lire</th> </tr> </thead> <tbody> <tr> <td>Stati Uniti.....</td> <td>1</td> <td>4 979</td> <td>Stati Uniti.....</td> <td>1</td> <td>4 979</td> </tr> <tr> <td>1926.....</td> <td>1</td> <td>4 979</td> <td>1926.....</td> <td>1</td> <td>4 979</td> </tr> <tr> <td>1925.....</td> <td>5</td> <td>37 295</td> <td>1925.....</td> <td>5</td> <td>37 295</td> </tr> <tr> <td>1924.....</td> <td>5</td> <td>51 107</td> <td>1924.....</td> <td>5</td> <td>51 107</td> </tr> <tr> <td>1923-1922..</td> <td>—</td> <td>—</td> <td>1923-1922..</td> <td>—</td> <td>—</td> </tr> </tbody> </table>					Quintali	Lire		Quintali	Lire	Stati Uniti.....	1	4 979	Stati Uniti.....	1	4 979	1926.....	1	4 979	1926.....	1	4 979	1925.....	5	37 295	1925.....	5	37 295	1924.....	5	51 107	1924.....	5	51 107	1923-1922..	—	—	1923-1922..	—	—																																																																		
	Quintali	Lire		Quintali	Lire																																																																																																									
Stati Uniti.....	1	4 979	Stati Uniti.....	1	4 979																																																																																																									
1926.....	1	4 979	1926.....	1	4 979																																																																																																									
1925.....	5	37 295	1925.....	5	37 295																																																																																																									
1924.....	5	51 107	1924.....	5	51 107																																																																																																									
1923-1922..	—	—	1923-1922..	—	—																																																																																																									
564. — Tessuti di cotone, mercerizzati 191, 190 g) 2, a) 8. o fatti con fili mercerizzati (esclusi i graticolati), a colori, altri, lisci, pesanti per 100 metri quadrati, meno di chilogrammi 3.																																																																																																														
					<table border="1"> <thead> <tr> <th></th> <th>Quintali</th> <th>Lire</th> <th></th> <th>Quintali</th> <th>Lire</th> </tr> </thead> <tbody> <tr> <td>Siam.....</td> <td>4</td> <td>13 352</td> <td>1926.....</td> <td>—</td> <td>—</td> </tr> <tr> <td>1926.....</td> <td>4</td> <td>13 352</td> <td>1925.....</td> <td>7</td> <td>25 617</td> </tr> <tr> <td>1925.....</td> <td>139</td> <td>534 394</td> <td>1924-1922..</td> <td>—</td> <td>—</td> </tr> <tr> <td>1924.....</td> <td>23</td> <td>104 814</td> <td></td> <td></td> <td></td> </tr> <tr> <td>1923.....</td> <td>6</td> <td>46 416</td> <td></td> <td></td> <td></td> </tr> <tr> <td>1922.....</td> <td>46</td> <td>137 588</td> <td></td> <td></td> <td></td> </tr> </tbody> </table>					Quintali	Lire		Quintali	Lire	Siam.....	4	13 352	1926.....	—	—	1926.....	4	13 352	1925.....	7	25 617	1925.....	139	534 394	1924-1922..	—	—	1924.....	23	104 814				1923.....	6	46 416				1922.....	46	137 588																																																															
	Quintali	Lire		Quintali	Lire																																																																																																									
Siam.....	4	13 352	1926.....	—	—																																																																																																									
1926.....	4	13 352	1925.....	7	25 617																																																																																																									
1925.....	139	534 394	1924-1922..	—	—																																																																																																									
1924.....	23	104 814																																																																																																												
1923.....	6	46 416																																																																																																												
1922.....	46	137 588																																																																																																												

PAESI DI DESTINAZIONE		QUANTITÀ	VALORE	PAESI DI DESTINAZIONE		QUANTITÀ	VALORE
Segue CATEGORIA XIII. — <i>Cotone.</i>							
557-564. — RIASSUNTO. — Tessuti di cotone, mercerizzati o fatti con fili mercerizzati (esclusi i graticolati), a colori, altri, lisci.				566. — Tessuti di cotone, mercerizzati o			
191, 190 g) 2.				191, 190 g) 2, c) 1. fatti con fili mercerizzati, (esclusi i graticolati), a colori, altri, operati, pesanti per 100 metri quadrati, chilogrammi 11 o più, ma meno di chilogrammi 13.			
		Quintali	Lire			Quintali	Lire
Bulgaria.....	1	1	6 844	Francia.....	3	3	16 835
Francia.....	1	1	9 080	Romania.....	3	3	18 600
Malta.....	2	2	5 050	Svizzera.....	3	3	18 000
Norvegia.....	11	11	56 426	India brit. e Ceylon..	35	35	192 138
Polonia.....	3	3	29 270	Africa mer. britannica.	2	2	9 580
Regno dei S. C. S.....	2	2	5 225	Colombia.....	3	3	15 310
Romania.....	1	1	7 400				
Siam.....	4	4	18 352	1926.....	49	49	270 013
Africa spagnola.....	4	4	26 326	1925.....	11	11	23 628
Col. franc. n. n. in Afr.	1	1	8 500	1924.....	28	28	88 845
Brasile.....	15	15	86 540	1923.....	88	88	339 630
Colombia.....	1	1	13 340	1922.....	5	5	37 004
Perù.....	2	2	11 875				
Stati Uniti.....	1	1	4 979				
Uruguay.....	6	6	29 010				
1926.....	55	55	313 217	567. — Tessuti di cotone, mercerizzati o			
1925.....	586	586	2 250 213	191, 190 g) 2, c) 1. fatti con fili mercerizzati			
1924.....	586	586	2 235 337	(esclusi i graticolati), a colori, altri, operati, pesanti per 100 metri quadrati, chilogrammi 9 o più, ma meno di chilogrammi 11.			
1923.....	305	305	1 176 243				
1922.....	298	298	1 862 211				
565. — Tessuti di cotone, mercerizzati				Gran Bretagna.....			
191, 190 g) 2, c) 1. o fatti con fili mercerizzati (esclusi i graticolati), a colori, altri, operati, pesanti per 100 metri quadrati, chilogrammi 13 o più.				3			
Austria.....	6	6	44 080	India brit. e Ceylon..	6	6	17 500
Belgio.....	4	4	18 190				40 793
Cecoslovacchia.....	1	1	6 600	1926.....	9	9	58 293
Danimarca.....	219	219	1 081 290	1925.....	9	9	42 716
Finlandia.....	1	1	6 200	1924.....	1	1	7 050
Francia.....	6	6	39 820	1923.....	14	14	69 655
Germania.....	15	15	90 200	1922.....	8	8	57 113
Gran Bretagna.....	181	181	646 740				
Grecia.....	31	31	166 134	568. — Tessuti di cotone, mercerizzati o			
Malta.....	1	1	7 000	191, 190 g) 2, c) 2. fatti con fili mercerizzati			
Norvegia.....	1	1	6 120	(esclusi i graticolati), a colori, altri, operati, pesanti per 100 metri quadrati, chilogrammi 7 e mezzo o più, ma meno di chilogrammi 9.			
Paesi Bassi.....	6	6	37 640				
Regno dei S. C. S.....	5	5	34 370	Romania.....	1	1	3 990
Romania.....	19	19	92 040	1926.....	1	1	3 990
Svezia.....	25	25	229 650	1925.....	—	—	—
Svizzera.....	12	12	104 740	1924.....	3	3	16 300
Ungheria.....	41	41	235 250	1923.....	126	126	668 572
Giappone.....	1	1	5 860	1922.....	1	1	7 585
India brit. e Ceylon..	6	6	43 280				
Federaz. australiana..	2	2	20 275	569. — Tessuti di cotone, mercerizzati o			
Egitto.....	6	6	41 080	191, 190 g) 2, c) 2. fatti con fili mercerizzati			
Argentina.....	30	30	269 945	(esclusi i graticolati), a colori, altri, operati, pesanti per 100 metri quadrati, chilogrammi 6 o più, ma meno di chilogrammi 7 e mezzo.			
Brasile.....	35	35	344 170				
Canada.....	32	32	280 770	Tunisia.....	11	11	20 000
Chili.....	1	1	7 885	1926.....	11	11	20 000
Colombia.....	10	10	45 287	1925.....	3	3	34 834
Cuba.....	9	9	87 702	1924-1922.....	—	—	—
Panamà.....	1	1	7 589				
Perù.....	8	8	65 295				
Stati Uniti.....	683	683	4 660 020				
Uruguay.....	1	1	5 480				
1926.....	1 354	1 354	8 630 112				
1925.....	1 747	1 747	9 280 426				
1924.....	1 935	1 935	7 421 269				
1923.....	1 048	1 048	3 262 189				
1922.....	264	264	1 911 442				

PAESI DI DESTINAZIONE	QUANTITÀ	VALORE	PAESI DI DESTINAZIONE	QUANTITÀ	VALORE																																																																																																
Segue CATEGORIA XIII. — <i>Cotone.</i>																																																																																																					
570. — Tessuti di cotone, mercerizzati o 191, 190 g) 2, c) 2. fatti con fili mercerizzati (esclusi i graticolati), a colori, altri, operati, pesanti per 100 metri quadrati, chilogrammi 4 e mezzo o più, ma meno di chilogrammi 6.			<table border="1"> <thead> <tr> <th></th> <th>Quintali</th> <th>Lire</th> </tr> </thead> <tbody> <tr> <td>Stati Uniti.....</td> <td>688</td> <td>4 660 020</td> </tr> <tr> <td>Uruguay</td> <td>1</td> <td>5 480</td> </tr> <tr> <td>1926.....</td> <td>1 425</td> <td>8 988 408</td> </tr> <tr> <td>1925.....</td> <td>1 770</td> <td>9 351 654</td> </tr> <tr> <td>1924.....</td> <td>1 967</td> <td>7 533 464</td> </tr> <tr> <td>1923.....</td> <td>1 276</td> <td>4 340 096</td> </tr> <tr> <td>1922.....</td> <td>273</td> <td>2 013 144</td> </tr> </tbody> </table>				Quintali	Lire	Stati Uniti.....	688	4 660 020	Uruguay	1	5 480	1926.....	1 425	8 988 408	1925.....	1 770	9 351 654	1924.....	1 967	7 533 464	1923.....	1 276	4 340 096	1922.....	273	2 013 144																																																																								
	Quintali	Lire																																																																																																			
Stati Uniti.....	688	4 660 020																																																																																																			
Uruguay	1	5 480																																																																																																			
1926.....	1 425	8 988 408																																																																																																			
1925.....	1 770	9 351 654																																																																																																			
1924.....	1 967	7 533 464																																																																																																			
1923.....	1 276	4 340 096																																																																																																			
1922.....	273	2 013 144																																																																																																			
<table border="1"> <thead> <tr> <th>1926-1922. </th> <th>Quintali</th> <th>Lire</th> </tr> </thead> <tbody> <tr> <td> </td> <td>—</td> <td>—</td> </tr> </tbody> </table>			1926-1922.	Quintali	Lire		—	—	573. — Tessuti di cotone, mercerizzati o 191, 190 h), a) 1. fatti con fili mercerizzati (esclusi i graticolati), stampati, lisci, pesanti per 100 metri quadrati, chilogrammi 13 o più.																																																																																												
1926-1922.	Quintali	Lire																																																																																																			
	—	—																																																																																																			
571. — Tessuti di cotone, mercerizzati o 191, 190 g) 2, c) 2. fatti con fili mercerizzati (esclusi i graticolati), a colori, altri, operati, pesanti per 100 metri quadrati, chilogr. 3 o più, ma meno di chilogrammi 4 e mezzo.			<table border="1"> <tbody> <tr> <td>Bulgaria.....</td> <td>2</td> <td>14 064</td> </tr> <tr> <td>Francia.....</td> <td>1</td> <td>6 285</td> </tr> <tr> <td>Germania.....</td> <td>1</td> <td>6 070</td> </tr> <tr> <td>Romania.....</td> <td>1</td> <td>7 410</td> </tr> <tr> <td>Spagna.....</td> <td>1</td> <td>6 590</td> </tr> <tr> <td>India brit. e Ceylon..</td> <td>5</td> <td>29 250</td> </tr> <tr> <td>Col. brit. n. n. in Africa</td> <td>1</td> <td>6 195</td> </tr> <tr> <td>Chili.....</td> <td>11</td> <td>89 255</td> </tr> <tr> <td>Colombia.....</td> <td>1</td> <td>6 900</td> </tr> <tr> <td>Stati Uniti.....</td> <td>7</td> <td>56 000</td> </tr> <tr> <td>Uruguay.....</td> <td>2</td> <td>10 264</td> </tr> <tr> <td>1926.....</td> <td>33</td> <td>238 283</td> </tr> <tr> <td>1925.....</td> <td>180</td> <td>711 216</td> </tr> <tr> <td>1924.....</td> <td>404</td> <td>1 111 745</td> </tr> <tr> <td>1923.....</td> <td>253</td> <td>857 285</td> </tr> <tr> <td>1922.....</td> <td>39</td> <td>165 303</td> </tr> </tbody> </table>			Bulgaria.....	2	14 064	Francia.....	1	6 285	Germania.....	1	6 070	Romania.....	1	7 410	Spagna.....	1	6 590	India brit. e Ceylon..	5	29 250	Col. brit. n. n. in Africa	1	6 195	Chili.....	11	89 255	Colombia.....	1	6 900	Stati Uniti.....	7	56 000	Uruguay.....	2	10 264	1926.....	33	238 283	1925.....	180	711 216	1924.....	404	1 111 745	1923.....	253	857 285	1922.....	39	165 303																																																
Bulgaria.....	2	14 064																																																																																																			
Francia.....	1	6 285																																																																																																			
Germania.....	1	6 070																																																																																																			
Romania.....	1	7 410																																																																																																			
Spagna.....	1	6 590																																																																																																			
India brit. e Ceylon..	5	29 250																																																																																																			
Col. brit. n. n. in Africa	1	6 195																																																																																																			
Chili.....	11	89 255																																																																																																			
Colombia.....	1	6 900																																																																																																			
Stati Uniti.....	7	56 000																																																																																																			
Uruguay.....	2	10 264																																																																																																			
1926.....	33	238 283																																																																																																			
1925.....	180	711 216																																																																																																			
1924.....	404	1 111 745																																																																																																			
1923.....	253	857 285																																																																																																			
1922.....	39	165 303																																																																																																			
<table border="1"> <thead> <tr> <th>1926-1922. </th> <th>Quintali</th> <th>Lire</th> </tr> </thead> <tbody> <tr> <td> </td> <td>—</td> <td>—</td> </tr> </tbody> </table>			1926-1922.	Quintali	Lire		—	—	574. — Tessuti di cotone, mercerizzati o 191, 190 h), a) 2. fatti con fili mercerizzati (esclusi i graticolati), stampati, lisci, pesanti per 100 metri quadrati, chilogr. 11 o più, ma meno di chilogr. 13.																																																																																												
1926-1922.	Quintali	Lire																																																																																																			
	—	—																																																																																																			
572. — Tessuti di cotone, mercerizzati o 191, 190 g) 2, c) 2. fatti con fili mercerizzati (esclusi i graticolati), a colori, altri, operati, pesanti per 100 metri quadrati, meno di chilogrammi 3.			<table border="1"> <tbody> <tr> <td>Danimarca.....</td> <td>5</td> <td>25 090</td> </tr> <tr> <td>Francia.....</td> <td>1</td> <td>3 040</td> </tr> <tr> <td>Germania.....</td> <td>2</td> <td>8 070</td> </tr> <tr> <td>Paesi Bassi.....</td> <td>3</td> <td>13 160</td> </tr> <tr> <td>Svizzera.....</td> <td>2</td> <td>8 876</td> </tr> <tr> <td>Col. brit. n. n. in Africa</td> <td>2</td> <td>3 176</td> </tr> <tr> <td>Tunisia.....</td> <td>3</td> <td>12 259</td> </tr> <tr> <td>1926.....</td> <td>17</td> <td>73 671</td> </tr> <tr> <td>1925.....</td> <td>12</td> <td>31 060</td> </tr> <tr> <td>1924.....</td> <td>77</td> <td>301 601</td> </tr> <tr> <td>1923.....</td> <td>78</td> <td>277 236</td> </tr> <tr> <td>1922.....</td> <td>23</td> <td>65 800</td> </tr> </tbody> </table>			Danimarca.....	5	25 090	Francia.....	1	3 040	Germania.....	2	8 070	Paesi Bassi.....	3	13 160	Svizzera.....	2	8 876	Col. brit. n. n. in Africa	2	3 176	Tunisia.....	3	12 259	1926.....	17	73 671	1925.....	12	31 060	1924.....	77	301 601	1923.....	78	277 236	1922.....	23	65 800																																																												
Danimarca.....	5	25 090																																																																																																			
Francia.....	1	3 040																																																																																																			
Germania.....	2	8 070																																																																																																			
Paesi Bassi.....	3	13 160																																																																																																			
Svizzera.....	2	8 876																																																																																																			
Col. brit. n. n. in Africa	2	3 176																																																																																																			
Tunisia.....	3	12 259																																																																																																			
1926.....	17	73 671																																																																																																			
1925.....	12	31 060																																																																																																			
1924.....	77	301 601																																																																																																			
1923.....	78	277 236																																																																																																			
1922.....	23	65 800																																																																																																			
<table border="1"> <thead> <tr> <th>Albania.....</th> <th>1</th> <th>6 000</th> </tr> </thead> <tbody> <tr> <td>1926.....</td> <td>1</td> <td>6 000</td> </tr> <tr> <td>1925-1922.....</td> <td>—</td> <td>—</td> </tr> </tbody> </table>			Albania.....	1	6 000	1926.....	1	6 000	1925-1922.....	—	—	575. — Tessuti di cotone, mercerizzati o 191, 190 h), a) 3. fatti con fili mercerizzati (esclusi i graticolati), stampati, lisci, pesanti per 100 metri quadrati, chilogr. 9 o più, ma meno di chilogr. 11.																																																																																									
Albania.....	1	6 000																																																																																																			
1926.....	1	6 000																																																																																																			
1925-1922.....	—	—																																																																																																			
565-572. — RIASSUNTO. — Tessuti di cotone, mercerizzati o fatti con fili mercerizzati (esclusi i graticolati), a colori, altri, operati.			<table border="1"> <tbody> <tr> <td>Bulgaria.....</td> <td>1</td> <td>5 050</td> </tr> <tr> <td>Germania.....</td> <td>12</td> <td>60 900</td> </tr> <tr> <td>Paesi Bassi.....</td> <td>32</td> <td>146 510</td> </tr> <tr> <td>Svezia.....</td> <td>5</td> <td>25 200</td> </tr> <tr> <td>Africa spagnola.....</td> <td>5</td> <td>30 590</td> </tr> <tr> <td>Perù.....</td> <td>6</td> <td>26 040</td> </tr> <tr> <td>1926.....</td> <td>81</td> <td>294 290</td> </tr> <tr> <td>1925.....</td> <td>51</td> <td>248 220</td> </tr> <tr> <td>1924.....</td> <td>134</td> <td>544 773</td> </tr> <tr> <td>1923.....</td> <td>22</td> <td>117 692</td> </tr> <tr> <td>1922.....</td> <td>94</td> <td>271 944</td> </tr> </tbody> </table>			Bulgaria.....	1	5 050	Germania.....	12	60 900	Paesi Bassi.....	32	146 510	Svezia.....	5	25 200	Africa spagnola.....	5	30 590	Perù.....	6	26 040	1926.....	81	294 290	1925.....	51	248 220	1924.....	134	544 773	1923.....	22	117 692	1922.....	94	271 944																																																															
Bulgaria.....	1	5 050																																																																																																			
Germania.....	12	60 900																																																																																																			
Paesi Bassi.....	32	146 510																																																																																																			
Svezia.....	5	25 200																																																																																																			
Africa spagnola.....	5	30 590																																																																																																			
Perù.....	6	26 040																																																																																																			
1926.....	81	294 290																																																																																																			
1925.....	51	248 220																																																																																																			
1924.....	134	544 773																																																																																																			
1923.....	22	117 692																																																																																																			
1922.....	94	271 944																																																																																																			
<table border="1"> <tbody> <tr> <td>Albania.....</td> <td>1</td> <td>6 000</td> </tr> <tr> <td>Austria.....</td> <td>6</td> <td>44 030</td> </tr> <tr> <td>Belgio.....</td> <td>4</td> <td>18 190</td> </tr> <tr> <td>Cecoslovacchia.....</td> <td>1</td> <td>6 600</td> </tr> <tr> <td>Danimarca.....</td> <td>219</td> <td>1 031 290</td> </tr> <tr> <td>Finlandia.....</td> <td>1</td> <td>6 200</td> </tr> <tr> <td>Francia.....</td> <td>9</td> <td>56 205</td> </tr> <tr> <td>Germania.....</td> <td>15</td> <td>90 200</td> </tr> <tr> <td>Gran Bretagna.....</td> <td>134</td> <td>664 240</td> </tr> <tr> <td>Grecia.....</td> <td>31</td> <td>166 134</td> </tr> <tr> <td>Malta.....</td> <td>1</td> <td>7 000</td> </tr> <tr> <td>Norvegia.....</td> <td>1</td> <td>6 120</td> </tr> <tr> <td>Paesi Bassi.....</td> <td>6</td> <td>37 640</td> </tr> <tr> <td>Regno del S. C. S.....</td> <td>5</td> <td>34 370</td> </tr> <tr> <td>Romania.....</td> <td>23</td> <td>114 630</td> </tr> <tr> <td>Svezia.....</td> <td>25</td> <td>220 650</td> </tr> <tr> <td>Swizzera.....</td> <td>15</td> <td>122 740</td> </tr> <tr> <td>Ungheria.....</td> <td>41</td> <td>235 250</td> </tr> <tr> <td>Giappone.....</td> <td>1</td> <td>5 360</td> </tr> <tr> <td>India brit. e Ceylon..</td> <td>47</td> <td>276 191</td> </tr> <tr> <td>Federaz. australiana.</td> <td>2</td> <td>20 275</td> </tr> <tr> <td>Africa mer. britannica.</td> <td>2</td> <td>9 580</td> </tr> <tr> <td>Egitto.....</td> <td>6</td> <td>41 080</td> </tr> <tr> <td>Tunisia.....</td> <td>11</td> <td>20 000</td> </tr> <tr> <td>Argentina.....</td> <td>30</td> <td>269 945</td> </tr> <tr> <td>Brasile.....</td> <td>35</td> <td>344 170</td> </tr> <tr> <td>Canada.....</td> <td>32</td> <td>230 770</td> </tr> <tr> <td>Chili.....</td> <td>1</td> <td>7 885</td> </tr> <tr> <td>Colombia.....</td> <td>13</td> <td>60 597</td> </tr> <tr> <td>Cuba.....</td> <td>9</td> <td>87 702</td> </tr> <tr> <td>Panamà.....</td> <td>1</td> <td>7 569</td> </tr> <tr> <td>Perù.....</td> <td>8</td> <td>65 295</td> </tr> </tbody> </table>			Albania.....	1	6 000	Austria.....	6	44 030	Belgio.....	4	18 190	Cecoslovacchia.....	1	6 600	Danimarca.....	219	1 031 290	Finlandia.....	1	6 200	Francia.....	9	56 205	Germania.....	15	90 200	Gran Bretagna.....	134	664 240	Grecia.....	31	166 134	Malta.....	1	7 000	Norvegia.....	1	6 120	Paesi Bassi.....	6	37 640	Regno del S. C. S.....	5	34 370	Romania.....	23	114 630	Svezia.....	25	220 650	Swizzera.....	15	122 740	Ungheria.....	41	235 250	Giappone.....	1	5 360	India brit. e Ceylon..	47	276 191	Federaz. australiana.	2	20 275	Africa mer. britannica.	2	9 580	Egitto.....	6	41 080	Tunisia.....	11	20 000	Argentina.....	30	269 945	Brasile.....	35	344 170	Canada.....	32	230 770	Chili.....	1	7 885	Colombia.....	13	60 597	Cuba.....	9	87 702	Panamà.....	1	7 569	Perù.....	8	65 295			
Albania.....	1	6 000																																																																																																			
Austria.....	6	44 030																																																																																																			
Belgio.....	4	18 190																																																																																																			
Cecoslovacchia.....	1	6 600																																																																																																			
Danimarca.....	219	1 031 290																																																																																																			
Finlandia.....	1	6 200																																																																																																			
Francia.....	9	56 205																																																																																																			
Germania.....	15	90 200																																																																																																			
Gran Bretagna.....	134	664 240																																																																																																			
Grecia.....	31	166 134																																																																																																			
Malta.....	1	7 000																																																																																																			
Norvegia.....	1	6 120																																																																																																			
Paesi Bassi.....	6	37 640																																																																																																			
Regno del S. C. S.....	5	34 370																																																																																																			
Romania.....	23	114 630																																																																																																			
Svezia.....	25	220 650																																																																																																			
Swizzera.....	15	122 740																																																																																																			
Ungheria.....	41	235 250																																																																																																			
Giappone.....	1	5 360																																																																																																			
India brit. e Ceylon..	47	276 191																																																																																																			
Federaz. australiana.	2	20 275																																																																																																			
Africa mer. britannica.	2	9 580																																																																																																			
Egitto.....	6	41 080																																																																																																			
Tunisia.....	11	20 000																																																																																																			
Argentina.....	30	269 945																																																																																																			
Brasile.....	35	344 170																																																																																																			
Canada.....	32	230 770																																																																																																			
Chili.....	1	7 885																																																																																																			
Colombia.....	13	60 597																																																																																																			
Cuba.....	9	87 702																																																																																																			
Panamà.....	1	7 569																																																																																																			
Perù.....	8	65 295																																																																																																			

PAESI DI DESTINAZIONE	QUANTITÀ	VALORE	PAESI DI DESTINAZIONE	QUANTITÀ	VALORE
--------------------------	----------	--------	--------------------------	----------	--------

Segue CATEGORIA XIII. — Cotone.

576. — Tessuti di cotone, mercerizzati o 191, 190 h), a) 4. fatti con fili mercerizzati (esclusi i graticolati), stampati, lisci, pesanti per 100 metri quadrati, chilogr. 7 e mezzo o più, ma meno di chilogr. 9.

	Quintali	Lire
1926-1925.	—	—
1924.....	4	22 052
1923.....	9	33 042
1922.....	2	9 000

577. — Tessuti di cotone, mercerizzati o 191, 190 h), a) 5. fatti con fili mercerizzati (esclusi i graticolati), stampati, lisci, pesanti per 100 metri quadrati, chilogr. 6 o più, ma meno di chilogr. 7 e mezzo.

	Quintali	Lire
1926-1925.	—	—
1924.....	2	10 390
1923-1922.	—	—

578. — Tessuti di cotone, mercerizzati o 191, 190 h), a) 6. fatti con fili mercerizzati (esclusi i graticolati), stampati, lisci, pesanti per 100 metri quadrati, chilogrammi 4 e mezzo o più, ma meno di chilogrammi 6.

	Quintali	Lire
Argentina.....	54	219 566
Tripolitania e Ciren..	2	7 600
1926.....	56	227 166
1925.....	6	41 565
1924.....	9	54 900
1923-1922.	—	—

579. — Tessuti di cotone, mercerizzati o 191, 190 h), a) 7. fatti con fili mercerizzati (esclusi i graticolati), stampati, lisci, pesanti per 100 metri quadrati, chilogrammi 3 o più, ma meno di chilogrammi 4 e mezzo.

	Quintali	Lire
1926-1922.	—	—

580. — Tessuti di cotone, mercerizzati o 191, 190 h), a) 8. fatti con fili mercerizzati (esclusi i graticolati), stampati, lisci, pesanti per 100 metri quadrati, meno di chilogrammi 3.

	Quintali	Lire
Bulgaria.....	2	11 328
Brasile.....	1	3 246
Stati Uniti.....	2	15 000
1926.....	5	29 574
1925.....	—	—
1924.....	1	2 582
1923.....	5	25 190
1922.....	—	—

573-580. — RIASSUNTO. — Tessuti di cotone, mercerizzati o fatti con fili mercerizzati (esclusi i graticolati), stampati, lisci.

	Quintali	Lire
Bulgaria.....	5	30 442
Danimarca.....	5	25 090
Francia.....	2	9 305
Germania.....	15	75 040
Paesi Bassi.....	35	159 870
Romania.....	1	7 410
Spagna.....	1	6 590
Svezia.....	5	25 200
Svizzera.....	2	8 876
India brit. e Ceylon..	5	29 250
Africa spagnola.....	5	30 590
Col. brit. n. n. in Africa	2	9 371
Tunisia.....	3	12 259
Argentina.....	54	219 566
Brasile.....	1	3 246
Chili.....	11	89 255
Colombia.....	1	6 900
Perù.....	6	26 040
Stati Uniti.....	9	71 000
Uruguay.....	2	10 264
	170	855 364
Tripolitania e Ciren..	2	7 600
1926.....	172	862 964
1925.....	249	1 032 061
1924.....	631	2 048 043
1923.....	367	1 310 495
1922.....	153	512 047

581. — Tessuti di cotone, mercerizzati o 191, 190 h), c) 1. fatti con fili mercerizzati (esclusi i graticolati), stampati, operati, pesanti per 100 metri quadrati, chilogrammi 13 o più.

	Quintali	Lire
Finlandia.....	1	4 300
Gran Bretagna.....	1	5 200
Malta.....	3	14 200
Svizzera.....	1	5 280
Stati Uniti.....	6	32 950
1926.....	12	61 930
1925.....	35	197 016
1924.....	86	279 155
1923.....	9	20 611
1922.....	67	229 136

582. — Tessuti di cotone, mercerizzati o 191, 190 h), c) 2. fatti con fili mercerizzati (esclusi i graticolati), stampati, operati, pesanti per 100 metri quadrati, chilogrammi 11 o più, ma meno di chilogrammi 13.

	Quintali	Lire
Africa mer. britannica	1	4 965
1926.....	1	4 965
1925.....	5	24 350
1924.....	96	595 790
1923.....	1	5 784
1922.....	3	14 144

PAESI DI DESTINAZIONE		QUANTITÀ	VALORE	PAESI DI DESTINAZIONE		QUANTITÀ	VALORE
Segue CATEGORIA XIII. — <i>Cotone.</i>							
583. — Tessuti di cotone, mercerizzati o 191, 190 h), c) 3. fatti con fili mercerizzati (esclusi i graticolati), stampati, operati, pesanti per 100 metri quadrati, chilogrammi 9 o più, ma meno di chilogrammi 11.				588. — Tessuti di cotone, mercerizzati o fatti 191, 190 h), c) 8. con fili mercerizzati (esclusi i graticolati), stampati, operati, pesanti per 100 metri quadrati, meno di chilogr. 3.			
		Quintali	Lire			Quintali	Lire
Paesi Bassi		1	3 600	1926-1925.		—	—
Africa mer. britannica		2	9 935	1924.....	1	—	4 753
				1923-1922.	—	—	—
1926.....		3	13 535	581-588. — RIASSUNTO. — Tessuti di cotone,			
1925.....		1	7 744	191, 190 h), c). mercerizzati o fatti con fili			
1924.....		5	32 000	mercerizzati (esclusi i gra-			
1923.....		2	9 800	ticolati), stampati, operati.			
1922.....		8	23 537	Finlandia	1	4 300	
584. — Tessuti di cotone, mercerizzati o 191, 190 h), c) 4. fatti con fili mercerizzati (esclusi i graticolati), stampati, operati, pesanti per 100 metri quadrati, chilogrammi 7 e mezzo o più, ma meno di chilogrammi 9.				Gran Bretagna.....	2	8 800	
1926-1923.		—	—	Malta	3	14 200	
1922.....	3	—	16 404	Svizzera	1	5 280	
585. — Tessuti di cotone, mercerizzati o 191, 190 h), c) 5. fatti con fili mercerizzati (esclusi i graticolati), stampati, operati, pesanti per 100 metri quadrati, chilogrammi 6 o più, ma meno di chilogrammi 7 e mezzo.				Africa mer. britannica.	3	14 900	
1926.....		—	—	Uruguay.....	6	32 950	
1925.....	1	—	6 730	1926.....	16	90 430	
1924.....	—	—	—	1925.....	42	235 840	
1923.....	9	—	50 707	1924.....	188	911 698	
1922.....	—	—	—	1923.....	21	86 902	
586. — Tessuti di cotone, mercerizzati o 191, 190 h), c) 6. fatti con fili mercerizzati (esclusi i graticolati), stampati, operati, pesanti per 100 metri quadrati, chilogrammi 4 e mezzo o più, ma meno di chilogrammi 6.				1922.....	81	283 271	
1926-1922.		—	—	589. — Tessuti di cotone, mercerizzati o			
587. — Tessuti di cotone, mercerizzati o 191, 190 h), c) 7. fatti con fili mercerizzati (esclusi i graticolati), stampati, operati, pesanti per 100 metri quadrati, chilogrammi 3 o più, ma meno di chilogrammi 4 e mezzo.				191, 190 b). fatti con fili mercerizzati, gra-			
1926-1922.		—	—	ticolati, greggi, lisci.			
588. — Tessuti di cotone, mercerizzati o fatti 191, 190 h), c) 8. con fili mercerizzati (esclusi i graticolati), stampati, operati, pesanti per 100 metri quadrati, meno di chilogr. 3.				1926.....	—	—	—
589. — Tessuti di cotone, mercerizzati o 191, 190 b). fatti con fili mercerizzati, gra-				1925.....	24	53 894	
ticolati, greggi, lisci.				1924.....	13	29 420	
590. — Tessuti di cotone, mercerizzati o 191, 190 b), c). fatti con fili mercerizzati, gra-				1923.....	2	5 045	
ticolati, greggi, operati.				1922.....	19	60 142	
591. — Tessuti di cotone, mercerizzati o 191, 190 b), c). fatti con fili mercerizzati, gra-				590. — Tessuti di cotone, mercerizzati o			
ticolati, imbianchiti, lisci.				191, 190 b), c). fatti con fili mercerizzati, gra-			
Egitto.....		4	4 150	ticolati, greggi, operati.			
Messico		2	8 540	1926.....	—	—	—
				1925.....	10	24 106	
1926.....		6	12 690	1924.....	24	48 280	
1925.....		17	64 733	1923-1922.	—	—	—
1924.....		57	172 144	591. — Tessuti di cotone, mercerizzati o			
1923.....		163	390 269	191, 190 b), c). fatti con fili mercerizzati, gra-			
1922.....		—	—	ticolati, imbianchiti, o-			
592. — Tessuti di cotone, mercerizzati o 191, 190 b), c). fatti con fili mercerizzati, graticolati, imbianchiti, o-				perati.			
Equatore		4	16 825	Equatore	4	16 825	
1926.....		4	16 825	1926.....	—	—	—
1925-1924.		—	—	1925-1924.	—	—	—
1923.....		1	3 214	1923.....	—	—	—
1922.....		—	—	1922.....	—	—	—

PAESI DI DESTINAZIONE	QUANTITÀ	VALORE	PAESI DI DESTINAZIONE	QUANTITÀ	VALORE
Segue CATEGORIA XIII. — <i>Cotone.</i>					
593. — Tessuti di cotone, mercerizzati o 191, 190 b), f). fatti con fili mercerizzati, graticolati, tinti, lisci.			599. — Tessuti di cotone, mercerizzati o 191, 190 b), h). fatti con fili mercerizzati, graticolati, stampati, lisci.		
	Quintali	Lire		Quintali	Lire
Africa portoghese	4	20 000	Svizzera	2	8 890
Argentina	5	25 000	1926	2	8 890
Stati Uniti	4	19 115	1925	23	178 688
1926	13	64 115	1924	5	39 860
1925	15	72 967	1923	8	29 200
1924	16	97 440	1922	63	206 613
1923	8	41 797			
1922	38	131 127			
594. — Tessuti di cotone, mercerizzati o 191, 190 b), f), c). fatti con fili mercerizzati, graticolati, tinti, operati.			600. — Tessuti di cotone, mercerizzati o 191, 190 b), h), c). fatti con fili mercerizzati, graticolati, stampati, operati.		
Gran Bretagna	1	3 040	Spagna	2	7 200
Chilil	2	6 983	1926	2	7 200
Stati Uniti	1	3 400	1925	9	42 565
1926	4	13 433	1924	41	131 292
1925	6	31 671	1923	533	2 011 990
1924	35	116 414	1922	1	6 000
1923	16	66 683			
1922	43	211 462			
595. — Tessuti di cotone, mercerizzati o 191, 190 b), g) 1. fatti con fili mercerizzati, graticolati, a colori, semplicemente rigati in catena, lisci.			601. — Tessuti di cotone, broccati. 190, 191 d).		
1926-1925	—	—	Danimarca	1	5 900
1924	8	30 000	Francia	1	5 706
1923	54	160 774	Germania	10	61 380
1922	—	—	Gran Bretagna	14	82 500
596. — Tessuti di cotone, mercerizzati o 191, 190 b), g) 1, c). fatti con fili mercerizzati, graticolati, a colori, semplicemente rigati in catena, operati.			Malta	2	10 040
Lettonia	7	52 500	Norvegia	1	5 000
1926	7	52 500	Polonia	1	5 290
1925-1924	—	—	Romania	9	45 830
1923	4	17 105	Svezia	9	45 220
1922	—	—	Svizzera	2	10 200
597. — Tessuti di cotone, mercerizzati o 191, 190 b), g) 2. fatti con fili mercerizzati, graticolati, a colori, altri, lisci.			Egitto	6	30 950
Mesopotamia	1	6 520	Colombia	1	5 084
1926	1	6 520	Stati Uniti	14	72 358
1925	48	107 452	Tripolitania e Cirene	71	385 438
1924	33	100 207	1926	72	389 138
1923	19	57 452	1925	208	1 387 553
1922	6	19 847	1924	161	974 660
598. — Tessuti di cotone, mercerizzati o 191, 190 b), g) 2, c). fatti con fili mercerizzati, graticolati, a colori, altri, operati.			1923	13	703 928
1926	—	—	1922	11	47 151
1925	5	20 549	602. — Garze e tessuti di cotone, idrofili o 192. impregnati di sostanze antisettiche.		
1924	51	115 498	Albania	2	7 533
1923	12	36 919	Bulgaria	10	48 200
1922	3	8 875	Grecia	17	59 815
			Malta	7	23 215
			Portogallo	3	15 192
			Regno dei S. C. S.	2	13 390
			Romania	14	67 648
			Svezia	2	7 630
			Turchia europea	13	53 440
			Mesopotamia	1	4 900
			Palestina	9	53 250
			Turchia asiatica	1	4 675
			Africa spagnola	1	5 750
			Egitto	30	183 659
			Marocco	2	6 600
			Tunisia	1	4 800
			Argentina	140	640 173
			Brasile	1	7 000

PAESI DI DESTINAZIONE		QUANTITÀ	VALORE	PAESI DI DESTINAZIONE		QUANTITÀ	VALORE	
Segue CATEGORIA XIII. — <i>Cotone.</i>								
		Quintali	Lire					
Chili.....		3	15 000	604 a). — Tessuti di cotone, ricamati, altri,				
Uruguay.....		12	48 633	193 b). con tessuto di fondo visibile,				
		271	1 270 531	in pezza (<i>bandes, entredeaux,</i>				
				<i>volants, ecc.</i>)				
Eritrea.....		5	23 450			Quintali	Lire	
Somalia italiana.....		38	129 624	Albania.....	1	7 410		
Tripolitania e Ciren.....		6	26 780	Francia.....	3	21 454		
		49	179 854	Gran Bretagna.....	8	67 273		
		320	1 450 885	Grecia.....	36	275 982		
1926.....		438	2 054 129	Malta.....	2	11 482		
1925.....		365	1 444 259	Paesi Bassi.....	3	20 878		
1924.....		469	2 353 441	Romania.....	2	16 189		
1923.....		1 003	1 964 545	Spagna.....	2	18 805		
1922.....				Svizzera.....	8	172 343		
603 a). — Tessuti di cotone, ricamati a ca-						Turchia europea.....	47	378 354
193 a). tenella: tende e tendine (<i>ri-</i>						Aden.....	3	25 500
<i>deaux, stores e vitrages</i>) con						Cipro.....	5	32 997
applicazione di tulle.						Dodecaneso.....	5	29 944
Gibilterra.....	2	17 760		Giappone.....	11	81 925		
Gran Bretagna.....	4	27 260		India brit. e Ceylon.....	43	297 414		
Grecia.....	1	8 140		Indie orient. olandesi.....	137	1 038 479		
Regno dei S. C. S.....	20	148 740		Mesopotamia.....	23	136 635		
Romania.....	4	26 640		Palestina.....	7	56 165		
India brit. e Ceylon.....	2	10 510		Persia.....	1	12 000		
Africa spagnola.....	1	6 468		Siam.....	2	28 455		
Egitto.....	1	5 994		Stab. dello Stretto.....	1	14 800		
Argentina.....	2	17 280		Turchia asiatica.....	103	753 984		
Stati Uniti.....	9	35 870		Federaz. australiana.....	1	4 480		
		46	304 692	Africa mer. britannica.....	2	11 080		
		2	12 432	Africa spagnola.....	6	63 693		
Tripolitania e Ciren.....				Col. brit. n. n. in Africa.....	6	84 961		
		48	317 124	Col. franc. n. n. in Africa.....	10	74 970		
1926.....		34	263 502	Egitto.....	253	1 536 079		
1925.....		9	72 631	Marocco.....	3	19 796		
1924.....		12	93 696	Argentina.....	178	1 441 401		
1923.....				Brasile.....	6	126 965		
1922.....				Canada.....	3	27 230		
				Chili.....	6	56 983		
				Colombia.....	19	170 854		
603 b). — Tessuti di cotone, ricamati a cate-						Equatore.....	11	92 832
193 a). nella, altri.						Haiti e S. Domingo.....	8	48 829
India brit. e Ceylon.....	34	186 930		Messico.....	3	25 000		
Egitto.....	2	10 538		Panamà.....	2	13 910		
Argentina.....	14	127 760		Paraguay.....	3	27 826		
Venezuela.....	1	5 417		Perù.....	21	186 962		
		51	330 645	Salvador.....	1	10 140		
1926.....		13	102 850	Stati Uniti.....	39	490 050		
1925.....		17	144 946	Uruguay.....	2	136 973		
1924.....		12	91 307	Venezuela.....	71	530 699		
1923.....		6	91 411					
1922.....				1926.....	1 107	8 779 231		
603. — RIASSUNTO. — Tessuti di cotone,						1925.....	1 530	12 099 363
193 a). ricamati a catenella.						1924.....	671	4 191 802
Gibilterra.....	2	17 760		1923-1922.	(Vedi Riassunto n. 604)			
Gran Bretagna.....	4	27 260		604 b). — Tessuti di cotone, ricamati, altri,				
Grecia.....	1	8 140		193 b). con tessuto di fondo visibile:				
Regno dei S. C. S.....	20	148 740		tagli di abiti, di <i>blouses</i> , di				
Romania.....	4	26 640		sottane, di cravatte, ecc.				
India brit. e Ceylon.....	36	197 470		Romania.....	1	5 500		
Africa spagnola.....	1	6 468		Spagna.....	1	5 480		
Egitto.....	3	16 532		India brit. e Ceylon.....	7	49 875		
Argentina.....	16	145 040		Indie orient. olandesi.....	3	16 500		
Stati Uniti.....	9	35 870		Mesopotamia.....	3	13 606		
Venezuela.....	1	5 417		Egitto.....	3	15 300		
		97	635 337	Chili.....	2	17 600		
		2	12 432	Colombia.....	4	23 085		
Tripolitania e Ciren.....				Equatore.....	5	47 396		
		99	647 769	Stati Uniti.....	10	49 700		
1926.....		47	366 352					
1925.....		26	217 577	1926.....	39	243 992		
1924.....		24	190 003	1925.....	73	529 909		
1923.....		6	91 411	1924.....	34	242 574		
1922.....				1923-1922.	(Vedi Riassunto n. 604)			

PAESI DI DESTINAZIONE	QUANTITA	VALORE	PAESI DI DESTINAZIONE	QUANTITA	VALORE
--------------------------	----------	--------	--------------------------	----------	--------

Segue CATEGORIA XIII. — *Cotone.*604 c). — **Tessuti di cotone, ricamati, altri,**
193 b). **con tessuto di fondo visibile,**

altri.

	Quintali	Lire
Austria.....	3	22 950
Belgio.....	2	18 800
Cecoslovacchia.....	1	10 800
Francia.....	5	45 150
Germania.....	3	28 800
Gran Bretagna.....	147	1 234 586
Grecia.....	8	59 070
Malta.....	6	41 720
Norvegia.....	2	21 600
Regno dei S. C. S.....	30	274 050
Romania.....	20	181 357
Spagna.....	13	279 240
Svizzera.....	36	410 950
Turchia europea.....	3	29 700
Ungheria.....	1	12 650
Cipro.....	2	19 170
India brit. e Ceylon.....	38	244 488
Indie orient. olandesi.....	10	91 367
Palestina.....	28	248 400
Turchia asiatica.....	29	260 201
Federaz. australiana.....	1	8 000
Africa mer. britannica.....	1	9 240
Africa spagnola.....	1	8 225
Egitto.....	58	452 430
Marocco.....	1	18 830
Argentina.....	29	228 370
Canada.....	11	97 170
Cuba.....	6	56 760
Equatore.....	11	94 905
Panama.....	1	11 600
Perù.....	1	10 614
Stati Uniti.....	63	562 320
Uruguay.....	2	16 277
Venezuela.....	2	12 979
	575	5 123 769
Tripolitania e Ciren.....	17	155 250
1926.....	592	5 279 019
1925.....	132	1 073 631
1924.....	119	746 415
1923 (dal 27 luglio).....	(a) 40	256 310
1922.....		(Vedi Riassunto n. 604)

604. — **RIASSUNTO. — Tessuti di cotone,**
193 b). **ricamati, altri, con tessuto di**
fondo visibile.

	Quintali	Lire
Albania.....	1	7 410
Austria.....	3	22 950
Belgio.....	2	18 800
Cecoslovacchia.....	1	10 800
Francia.....	8	66 604
Germania.....	3	28 800
Gran Bretagna.....	155	1 301 859
Grecia.....	44	335 052
Malta.....	8	56 202
Norvegia.....	2	21 600
Paesi Bassi.....	3	20 878
Regno dei S. C. S.....	30	274 050
Romania.....	23	203 046
Spagna.....	16	303 525
Svizzera.....	44	583 293
Turchia europea.....	50	408 054
Ungheria.....	1	12 650
Aden.....	3	25 500
Cipro.....	7	52 167
Dodecaneso.....	5	29 944
Giappone.....	11	81 925
India brit. e Ceylon.....	88	591 777
Indie orient. olandesi.....	150	1 146 346
Mesopotamia.....	26	150 241
Palestina.....	35	304 565

	Quintali	Lire
Persia.....	1	12 000
Siam.....	2	28 455
Stab. dello Stretto.....	1	14 800
Turchia asiatica.....	132	1 014 185
Federaz. australiana.....	2	12 480
Africa mer. britannica.....	3	20 320
Africa spagnola.....	7	71 918
Col. brit. n. n. in Africa.....	6	84 961
Col. franc. n. n. in Africa.....	10	74 070
Egitto.....	314	2 053 809
Marocco.....	4	38 626
Argentina.....	207	1 667 771
Brasile.....	6	126 965
Canada.....	14	124 400
Chill.....	8	74 533
Colombia.....	23	193 889
Cuba.....	6	56 760
Equatore.....	27	285 133
Haiti e S. Domingo.....	8	48 829
Messico.....	3	25 000
Panama.....	3	25 510
Paraguay.....	3	27 826
Perù.....	22	197 576
Salvador.....	1	10 140
Stati Uniti.....	112	1 102 070
Uruguay.....	4	153 250
Venezuela.....	73	593 678
	721	14 146 992

Tripolitania e Ciren.....

1926.....	1 738	14 302 242
1925.....	1 735	13 702 903
1924.....	824	5 180 791
1923.....	277	2 090 039
1922.....	243	2 691 895

605. — **Ricami su tessuto di fondo invisibile.**

	Quintali	Lire
Gran Bretagna.....	1	15 500
Grecia.....	3	22 941
Malta.....	5	56 600
Turchia europea.....	1	9 616
India brit. e Ceylon.....	24	151 124
Indie orient. olandesi.....	7	35 900
Mesopotamia.....	3	15 350
Turchia asiatica.....	6	39 530
Federaz. australiana.....	4	30 880
Africa spagnola.....	2	10 572
Col. brit. n. n. in Africa.....	1	11 620
Egitto.....	55	324 419
Marocco.....	2	13 910
Argentina.....	37	335 033
Brasile.....	15	116 930
Chill.....	1	7 205
Colombia.....	6	24 257
Messico.....	5	34 725
Stati Uniti.....	46	331 427
Uruguay.....	1	6 355
1926.....	225	1 593 794
1925.....	421	3 177 155
1924.....	133	1 479 521
1923.....	109	952 669
1922.....	44	387 123

606. — **Pizzi chimici.**

	Chilogrammi	Lire
India brit. e Ceylon.....	105	5 300
Egitto.....	160	8 775
1926.....	265	14 075
1925.....	1 450	95 636
1924.....	2 669	157 015
1923.....	1 186	70 271
1922.....	356	18 807

PAESI DI DESTINAZIONE		QUANTITÀ	VALORE	PAESI DI DESTINAZIONE		QUANTITÀ	VALORE
Segue CATEGORIA XIII. — <i>Cotone.</i>							
607. — Tessuti di cotone, incatramati, oliati 196. e simili.				609 a). — Tessuti di cotone, apprettati per 198 a). applicazione smeriglio.			
	Quintali		Lire		Quintali		Lire
Albania	1		4 391	Regno dei S. C. S.....	1		1 500
Austria	2		10 200	India brit. e Ceylon..	69		150 512
Francia	2		5 760	Brasile	30		30 085
Germania	1		3 000	Stati Uniti.....	4		7 500
Gran Bretagna.....	1		4 100				
Grecia	2		9 590		104		189 597
Portogallo	18		63 909	Tripolitania e Ciren...	1		2 473
Regno dei S. C. S....	5		12 810				
Spagna.....	2		7 970		105		192 070
Svizzera	1		3 600	1925.....	17		87 954
Turchia europea	9		50 661	1924.....	12		3 850
Aden	3		5 200	1923 (dal 27 luglio)....	(a) —		—
Cina	4		14 400	1922.....	(Vedi Riassunto n. 609)		
Africa mer. britannica	3		18 640				
Egitto	4		31 054				
Argentina.....	23		70 671				
Cuba	1		4 800				
Punto Franco-Trieste	5		8 840				
Provviste (bast. naz. . di bordo (bast. esteri.	7		23 800				
	94		352 706				
Eritrea	2		4 367	609 b). — Tessuti di cotone, smerigliati. 198 b).			
Somalia italiana.....	7		21 700	Colombia.....	19		12 112
Tripolitania e Ciren..	25		68 261				
	34		94 328	1926.....	19		12 112
1926.....	128		447 034	1925.....	32		59 042
1925.....	241		531 622	1924.....	126		110 630
1924.....	137		235 432	1923 (dal 27 luglio)....	(a) 1		2 560
1923.....	90		144 430	1922.....	(Vedi Riassunto n. 609)		
1922.....	49		97 845				
608. — Tessuti di cotone, incerati. 197.				609. — RIASSUNTO. — Tessuti di cotone, 198. apprettati per applicazione smeriglio e tessuti di cotone, smerigliati.			
Francia	9		24 105	Regno dei S. C. S.....	1		1 500
Germania	1		2 300	India brit. e Ceylon..	69		150 512
Grecia	6		24 069	Brasile.....	30		30 085
Malta	1		4 204	Colombia.....	19		12 112
Romania	6		15 484	Stati Uniti.....	4		7 500
Spagna	17		52 184		123		201 709
Svizzera	4		20 335	Tripolitania e Ciren...	1		2 473
Turchia europea	7		23 257				
Cina	1		2 002	1926.....	124		204 182
India brit. e Ceylon..	11		29 905	1925.....	49		146 996
Indie orient. olandesi.	1		5 000	1924.....	138		114 530
Turchia asiatica	3		4 144	1923.....	18		36 390
Egitto.....	5		7 500	1922.....	53		43 764
Argentina	1		5 434				
Cuba	6		27 000				
Equatore.....	2		7 321				
Messico.....	2		8 140				
Perù.....	2		3 886				
Venezuela.....	2		7 647				
Punto Franco-Trieste	2		5 281				
Provviste (bast. naz. . di bordo (bast. esteri.	5		5 338				
	94		284 636				
Eritrea	9		11 000	610. — Cinghie e tubi di cotone, imbevuti 199 a). di olio o di altre materie grasse, anche spalmate di ma- terie coloranti.			
Tripolitania e Ciren..	14		39 521	Albania.....	1		2 990
	23		50 521	Belgio	5		15 200
1926.....	117		335 157	Cecoslovacchia	1		2 200
1925.....	304		758 536	Germania.....	2		6 850
1924.....	184		676 839	Gran Bretagna.....	2		7 370
1923.....	76		169 306	Spagna.....	1		3 170
1922.....	91		263 900	Svizzera.....	1		3 330
				1926.....	13		41 110
				1925.....	5		19 237
				1924.....	8		24 728
				1923.....	4		18 077
				1922.....	5		33 450

(a) Fino al 24 luglio 1923 compresi nella voce n. 609.

PAESI DI DESTINAZIONE	QUANTITÀ	VALORE	PAESI DI DESTINAZIONE	QUANTITÀ	VALORE
--------------------------	----------	--------	--------------------------	----------	--------

Segue CATEGORIA XIII. — *Cotone.*611. — *Cinghie e tubi di cotone, altri.*

	199 b).	
	Quintali	Lire
Belgio	3	11 603
Cecoslovacchia	1	8 406
Spagna	2	4 000
Turchia asiatica	2	5 479
Argentina	3	10 928
Brasile	5	16 410
Chili	4	11 736
	20	63 560
Somalia italiana.....	6	22 500
Tripolitania e Ciren...	2	8 000
	8	30 500
1926.....	28	99 060
1925.....	117	214 616
1924.....	18	175 089
1923.....	2	4 400
1922.....	3	3 800

612. — *Velluti di cotone, comuni, greggi.*

200 a) 1.		
Albania.....	11	39 206
Germania.....	2	10 320
1926.....	13	49 526
1925.....	38	145 538
1924.....	15	42 666
1923.....	20	79 761
1922.....	8	29 420

613. — *Velluti di cotone, comuni, imbianchiti.*

200 a) 2.		
Argentina.....	1	7 200
Brasile.....	3	21 621
1926.....	4	28 821
1925.....	26	193 437
1924.....	48	196 542
1923-1922.....	—	—

614. — *Velluti di cotone, comuni, tinti.*

200 a) 3.		
Albania.....	235	851 512
Austria.....	71	264 139
Bulgaria.....	8	53 292
Danimarca.....	10	107 515
Francia.....	7	44 367
Germania.....	26	138 240
Gibilterra.....	1	12 60
Gran Bretagna.....	22	89 100
Grecia.....	361	1 701 014
Lettonia.....	4	21 42
Lituania.....	2	12 290
Paesi Bassi.....	9	47 410
Regno del S. C. S.....	677	2 296 578
Romania.....	594	2 610 491
Spagna.....	12	101 766
Svezia.....	2	1) 800
Svizzera.....	32	157 422
Turchia europea.....	562	2 020 790
Ungheria.....	12	53 660
Cina.....	15	62 711
Cipro.....	1	7 059
Dodecaneso.....	3	9 881
Georgia.....	13	34 191
Giappone.....	21	149 870
India brit. e Ceylon.....	10	66 170
Indie orientali olandesi.....	3	37 379
Palestina.....	4	123 598
Turchia asiatica.....	139	509 877

	Quintali	Lire
Egitto.....	10	79 545
Marocco.....	11	88 416
Argentina.....	113	580 916
Brasile.....	11	136 321
Chili.....	15	53 935
Colombia.....	5	34 079
Guatemala.....	1	5 089
Messico.....	1	7 445
Perù.....	45	212 922
Stati Uniti.....	39	478 115
Provviste (bast. naz... di bordo (bast. esteri.	3	7 659
	3 120	13 279 465
Tripolitania e Ciren...	1	12 285
1926.....	3 121	13 291 760
1925.....	4 258	17 721 749
1924.....	5 139	19 054 669
1923.....	5 060	18 738 909
1922.....	1 925	7 422 729

615. — *Velluti di cotone, comuni, stampati.*

200 a) 4.		
Albania.....	5	17 408
Grecia.....	8	29 898
Spagna.....	3	12 960
Turchia europea.....	14	50 973
Turchia asiatica.....	14	52 600
Egitto.....	13	41 274
Brasile.....	3	39 085
Perù.....	2	8 205
1926.....	62	252 403
1925.....	71	346 558
1924.....	96	427 260
1923.....	22	161 564
1922.....	7	30 261

612-615. — *RIASSUNTO. — Velluti di cotone, comuni.*

Albania.....	251	908 126
Austria.....	71	264 109
Bulgaria.....	8	53 292
Danimarca.....	10	107 515
Francia.....	7	44 367
Germania.....	28	148 560
Gibilterra.....	1	12 601
Gran Bretagna.....	22	89 100
Grecia.....	369	1 730 912
Lettonia.....	4	21 420
Lituania.....	2	12 290
Paesi Bassi.....	9	47 410
Regno del S. C. S.....	677	2 296 578
Romania.....	594	2 610 491
Spagna.....	15	114 726
Svezia.....	2	10 800
Svizzera.....	32	157 422
Turchia europea.....	576	2 071 763
Ungheria.....	12	53 660
Cina.....	15	62 711
Cipro.....	1	7 059
Dodecaneso.....	3	9 881
Georgia.....	13	34 191
Giappone.....	21	149 870
India brit. e Ceylon.....	10	66 170
Indie orient. olandesi.....	3	37 379
Palestina.....	14	123 598
Turchia asiatica.....	153	562 477
Egitto.....	23	120 519
Marocco.....	11	88 416
Argentina.....	114	588 116

PARSI DI DESTINAZIONE			QUANTITÀ	VALORE	PARSI DI DESTINAZIONE			QUANTITÀ	VALORE
Segue CATEGORIA XIII. — <i>Cotone.</i>									
			Quintali	Lire				Quintali	Lire
Brasile			17	197 027	619. — Velluti di cotone, fini, stampati.				
Chili			15	53 935	200 b) 4.				
Colombia			5	34 079	Belgio		1	8 858	
Guatemala			1	5 089	Bulgaria		5	40 740	
Messico			1	17 445	Francia		3	26 796	
Perù			47	221 127	Giappone		3	29 320	
Stati Uniti			39	478 115	Egitto		3	24 448	
Provviste / bast. naz.			3	7 659	1926		15	130 182	
di bordo / bast. esteri.			—	—	1925		70	581 112	
			3 199	13 610 215	1924		24	112 749	
Tripolitania e Ciren. .			1	12 285	1923		6	36 784	
			—	—	1922		—	—	
1926			3 200	13 622 500	616-619. — RIASSUNTO. — Velluti di cotone,				
1925			4 393	18 407 282	200 b).				
1924			5 298	19 721 137	fini.				
1923			5 102	19 050 234	Albania		10	62 536	
1922			1 940	7 482 410	Austria		7	61 610	
616. — Velluti di cotone, fini, greggi.					Belgio		1	8 858	
200 b) 1.					Bulgaria		24	159 681	
Romania			11	36 200	Francia		11	135 365	
			—	—	Gran Bretagna		1	6 350	
1926			11	36 200	Grecia		84	793 653	
1925			2	11 419	Malta		1	6 400	
1924			12	30 663	Portogallo		6	49 395	
1923			4	22 392	Regno dei S. C. S.		6	44 582	
1922			—	—	Romania		47	293 457	
617. — Velluti di cotone, fini, imbianchiti.					Spagna		18	144 905	
200 b) 2.					Svizzera		1	3 620	
1926-1924			—	—	Turchia europea		129	1 189 150	
1923			7	36 055	Aden		1	8 575	
1922			—	—	Cina		2	18 080	
618. — Velluti di cotone, fini, tinti.					Cipro		9	71 344	
200 b) 3.					Giappone		6	56 760	
Albania			10	62 536	India brit. e Ceylon		2	16 000	
Austria			7	61 610	Indie orient. olandesi		3	23 580	
Bulgaria			19	118 941	Palestina		3	23 610	
Francia			8	108 569	Turchia asiatica		12	155 633	
Gran Bretagna			1	6 350	Africa merid. britan.		2	12 700	
Grecia			84	793 653	Col. franc. n. n. in Afr.		1	7 435	
Malta			1	6 400	Egitto		72	629 103	
Portogallo			6	49 395	Argentina		61	580 181	
Regno dei S. C. S.			6	44 582	Brasile		2	15 543	
Romania			36	257 257	Chili		4	29 865	
Spagna			18	144 905	Costarica		1	7 725	
Svizzera			1	3 620	Stati Uniti		5	42 330	
Turchia europea			129	1 189 150	Uruguay		24	155 007	
Aden			1	8 575	1926		556	4 808 033	
Cina			2	18 080	1925		696	1 580 300	
Cipro			9	71 344	1924		474	3 127 846	
Giappone			3	27 440	1923		527	3 241 181	
India brit. e Ceylon			2	16 000	1922		231	1 399 231	
Indie orient. olandesi			3	23 580	620. — Calze di cotone, tagliate.				
Palestina			3	23 610	201 a).				
Turchia asiatica			12	155 633	Albania		10	66 204	
Africa merid. britan.			2	12 700	Belgio		2	23 547	
Col. franc. n. n. in Africa			1	7 435	Bulgaria		1	4 600	
Egitto			69	604 655	Danimarca		1	5 060	
Argentina			61	580 181	Francia		5	42 600	
Brasile			2	15 543	Germania		6	49 100	
Chili			4	29 865	Gran Bretagna		2	10 767	
Costarica			1	7 725	Grecia		3	28 860	
Stati Uniti			5	42 330	Malta		2	9 185	
Uruguay			24	155 007	Portogallo		2	11 420	
1926			530	4 641 671	Regno dei S. C. S.		17	98 084	
1925			624	3 937 769	Ucraina		3	29 765	
1924			438	2 984 434	Giappone		1	4 280	
1923			510	2 145 950	India brit. e Ceylon		2	9 964	
1922			231	1 399 231	Indie orient. olandesi		32	324 919	
					Federaz. australiana		6	47 700	
					Col. brit. n. n. in Africa		2	11 838	
					Egitto		17	101 992	
					Marocco		3	23 400	
					Argentina		2	11 591	

PAESI DI DESTINAZIONE			QUANTITÀ	VALORE	PAESI DI DESTINAZIONE			QUANTITÀ	VALORE
Segue CATEGORIA XIII. — <i>Cotone.</i>									
			Quintali	Lire	621 b). — <i>Calze di cotone, foggiate, in-</i>			Quintali	Lire
					201 b) 1 β. <i>tere, escluse quelle per ra-</i>				
					gazzi, pesanti per dozzina,				
					più di 400, fino a 500 grammi.				
Equatore.....		2		8 250	Austria.....		90	834 951	
Salvador.....		1		3 200	Belgio.....		222	2 005 989	
Uruguay.....		30		254 997	Bulgaria.....		52	536 812	
Venezuela.....		7		60 966	Cecoslovacchia.....		6	49 910	
		159		1 251 239	Danimarca.....		133	1 198 586	
Eritrea.....		1		4 877	Finlandia.....		3	27 642	
Tripolitania e Ciren...		4		22 545	Francia.....		132	1 577 894	
		5		27 422	Germania.....		25	255 200	
1926.....		164		1 278 661	Gran Bretagna.....		678	5 620 720	
1925.....		376		2 432 626	Grecia.....		56	660 607	
1924.....		282		1 491 930	Lettonia.....		1	9 274	
1923.....		156		853 840	Lussemburgo.....		4	40 240	
1922.....		126		689 136	Malta.....		48	309 937	
621 a). — <i>Calze di cotone, foggiate, in-</i>					Norvegia.....		14	118 200	
201 b) 1 α. <i>tere, escluse quelle per ra-</i>					Paesi Bassi.....		369	2 829 085	
gazzi, pesanti per dozzina,					Polonia.....		2	23 100	
più di 500 grammi.					Portogallo.....		5	41 600	
Albania.....		32		182 562	Regno del S. C. S. ...		26	259 317	
Austria.....		34		254 625	Romania.....		10	129 972	
Belgio.....		29		123 542	Russia.....		25	211 270	
Bulgaria.....		32		211 414	Spagna.....		1	9 000	
Cecoslovacchia.....		3		26 600	Svezia.....		55	540 890	
Danimarca.....		2		13 500	Svizzera.....		25	212 812	
Finlandia.....		3		18 900	Turchia europea.....		12	104 814	
Francia.....		57		619 999	Ucraina.....		81	1 142 426	
Germania.....		3		32 900	Ungheria.....		18	202 533	
Gran Bretagna.....		761		4 023 165	Cipro.....		2	22 647	
Grecia.....		58		864 275	Dodecaneso.....		22	128 851	
Irlanda.....		1		6 700	Georgia.....		1	13 275	
Lussemburgo.....		1		7 500	India brit. e Ceylon..		1	9 880	
Malta.....		48		247 224	Indie orient. olandesi.		17	174 695	
Paesi Bassi.....		16		101 510	Mesopotamia.....		1	14 695	
Regno del S. C. S. ...		28		207 385	Palestina.....		12	105 174	
Romania.....		9		59 755	Turchia asiatica.....		182	1 306 633	
Swizzera.....		12		87 572	Africa mer. britannica		1	11 583	
Turchia europea.....		48		428 439	Africa portoghese.....		1	9 175	
Ucraina.....		35		655 552	Africa spagnola.....		4	27 172	
Ungheria.....		7		94 530	Col. brit. n. n. in Africa		4	36 764	
Cipro.....		3		28 020	Col. franc. n. n. in Afr.		11	86 828	
Dodecaneso.....		12		64 297	Congo belga.....		4	38 820	
India britan. e Ceylon..		17		100 120	Egitto.....		132	904 246	
Indie orient. olandesi.		4		30 185	Marocco.....		20	164 452	
Palestina.....		40		219 055	Tunisia.....		2	25 200	
Turchia asiatica.....		284		1 528 440	Antille britanniche ..		1	9 400	
Africa mer. britannica		37		307 638	Argentina.....		14	86 477	
Africa portoghese.....		1		9 463	Bolivia.....		1	12 840	
Africa spagnola.....		2		19 835	Canada.....		31	238 274	
Col. brit. n. n. in Africa		4		30 106	Chili.....		95	1 331 457	
Egitto.....		255		1 394 858	Colombia.....		7	98 419	
Marocco.....		11		71 849	Equatore.....		4	44 416	
Tunisia.....		1		19 263	Guatemala.....		3	31 505	
Argentina.....		5		55 327	Honduras.....		2	15 450	
Bolivia.....		1		4 200	Messico.....		3	32 049	
Chili.....		28		298 834	Panama.....		1	13 352	
Colombia.....		3		35 917	Perù.....		2	15 528	
Equatore.....		2		16 753	Salvador.....		11	55 638	
Perù.....		2		14 827	Stati Uniti.....		7	74 885	
Stati Uniti.....		9		96 282	Uruguay.....		18	186 424	
Uruguay.....		25		187 842	Venezuela.....		18	137 019	
Venezuela.....		2		14 463	Punto Franco-Trieste..		1	11 300	
		1 997		12 815 323			2 729	24 477 294	
Eritrea.....		3		18 039	Eritrea.....		2	18 417	
Tripolitania e Ciren...		25		100 260	Tripolitania e Ciren...		69	549 989	
		28		118 299			71	568 406	
1926.....		2 025		12 933 622	1926.....		2 800	25 045 700	
1925.....		2 594		17 641 920	1925.....		2 511	22 935 685	
1924.....		1 406		9 212 455	1924.....		1 779	14 114 892	
1923.....		861		8 392 909	1923-1922.		(Vedi <i>Riassunto n. 621</i>)		
1922.....		341		2 378 749					

PAESI DI DESTINAZIONE	QUANTITÀ	VALORE	PAESI DI DESTINAZIONE	QUANTITÀ	VALORE
--------------------------	----------	--------	--------------------------	----------	--------

Segue CATEGORIA XIII. — *Cotone.*

621 c). — Calze di cotone, foggiate, intere,
201 b) 1 γ. escluse quelle per ragazzi,
pesanti per dozzina, fino a
400 grammi.

	Quintali	Lire
Austria	12	123 750
Belgio	45	513 9 0
Danimarca	27	358 480
Francia	34	556 413
Germania	8	93 630
Gran Bretagna	31	465 975
Grecia	9	95 330
Norvegia	2	21 250
Paesi Bassi	33	392 840
Regno del S. C. S.	2	16 160
Romania	5	76 340
Svezia	9	81 340
Swizzera	12	157 550
Ungheria	2	16 000
India brit. e Ceylon ..	2	19 612
Turchia asiatica	10	96 751
Col. franc. n. n. in Afr.	4	50 850
Egitto	41	249 767
Marocco	3	35 782
Argentina	2	18 000
Chill.	14	133 540
Messico	1	9 600
Perù	12	111 810
Stati Uniti	1	8 473
Uruguay	2	14 244
Venezuela	3	36 744
	326	3 762 261
Tripolitania e Ciren. .	5	21 916
1926	331	3 787 177
1925	505	7 715 193
1924	812	11 190 276
1923-1922. (Vedi Riassunto n. 621)		

621. — RIASSUNTO. — Calze di cotone,
201 b) 1. foggiate, intere, escluse quelle
per ragazzi.

Albania	32	182 562
Austria	133	1 216 326
Belgio	296	2 613 501
Bulgaria	34	748 226
Cecoslovacchia	9	76 510
Danimarca	162	1 570 566
Finlandia	6	46 542
Francia	223	2 754 306
Germania	36	386 790
Gran Bretagna	1 470	10 109 860
Grecia	153	1 621 212
Irlanda	1	6 700
Lettonia	1	9 274
Lussemburgo	5	47 740
Malta	93	557 161
Norvegia	16	139 450
Paesi Bassi	418	3 323 435
Polonia	2	23 100
Portogallo	5	41 600
Regno del S. C. S.	56	482 862
Romania	24	266 037
Russia	25	211 270
Spagna	1	9 000
Svezia	64	622 170
Swizzera	49	457 934
Turchia europea	60	533 303
Ucraina	116	1 797 978
Ungheria	27	313 163
Cipro	5	50 637
Dodecaneso	34	193 118
Georgia	1	13 275

	Quintali	Lire
India brit. e Ceylon ...	20	129 612
Indie orient. olandesi.	21	204 830
Mesopotamia	1	11 695
Palestina	52	321 229
Turchia asiatica	476	2 931 824
Africa mer. britannica	38	319 221
Africa portoghese	2	18 638
Africa spagnola	6	47 007
Col. brit. n. n. in Africa	8	63 870
Col. franc. n. n. in Africa	15	137 678
Congo belga	4	38 820
Egitto	428	2 548 871
Marocco	34	272 033
Tunisia	3	44 463
Antille britanniche ..	1	9 400
Argentina	21	159 804
Bolivia	2	17 040
Canada	31	238 274
Chill.	137	1 763 831
Colombia	10	134 336
Equatore	6	61 169
Guatemala	3	31 505
Honduras	2	15 450
Messico	4	41 849
Panamà	1	13 352
Perù	16	142 165
Salvador	11	55 638
Stati Uniti	17	179 640
Uruguay	45	388 510
Venezuela	23	238 226
Punto Franco-Trieste.	1	11 300
	5 052	41 034 878
Eritrea	5	38 456
Tripolitania e Ciren. .	99	675 165
	101	711 621
1926	5 156	41 766 499
1925	5 610	48 292 798
1924	3 997	34 517 623
1923	1 592	16 687 932
1922	565	5 140 397

622 a). — Mezze calze di cotone, foggiate,
201 b) 2 a. escluse quelle per ragazzi,
pesanti per dozzina, più di
500 grammi.

Austria	23	205 868
Belgio	1	14 024
Danimarca	11	52 900
Francia	27	209 160
Germania	1	6 800
Gran Bretagna	320	1 660 990
Grecia	136	1 739 528
Malta	12	82 021
Paesi Bassi	29	149 540
Regno del S. C. S.	107	713 230
Romania	3	33 490
Russia	2	57 700
Svezia	1	6 000
Swizzera	14	107 970
Turchia europea	8	80 693
Ucraina	11	211 425
Ungheria	32	233 290
Cipro	25	371 989
Dodecaneso	3	13 665
India brit. e Ceylon ..	1	8 315
Palestina	8	63 330
Turchia asiatica	71	605 779
Federaz. australiana ..	3	31 850
Africa mer. britannica	1	6 521
Africa portoghese	3	16 413

PAESI DI DESTINAZIONE	QUANTITÀ	VALORE	PAESI DI DESTINAZIONE	QUANTITÀ	VALORE
Segue CATEGORIA XIII. — <i>Cotone.</i>					
	Quintali	Lire		Quintali	Lire
Africa spagnola.....	1	5 500	Uruguay.....	21	160 986
Col. brit. n. n. in Africa	2	20 393	Venezuela.....	4	43 507
Col. franc. n.n. in Africa	3	20 698		1 4 0	12 070 467
Egitto.....	183	1 429 831	Eritrea.....	7	55 797
Marocco.....	5	35 826	Somalia italiana.....	1	8 505
Argentina.....	12	110 551	Tripolitania e Ciren..	76	647 268
Canada.....	1	6 030		84	711 570
Chili.....	3	35 761		1 524	12 732 037
Colombia.....	6	61 021	1926.....	747	6 205 625
Guatemala.....	6	0 485	1925.....	713	5 503 546
Honduras.....	2	9 200	1924.....		
Panamà.....	1	3 785	1923-1922.		(V. Riassunto n. 622)
Perù.....	10	64 052			
Salvador.....	5	28 992			
Stati Uniti.....	11	21 651			
Uruguay.....	12	97 477			
Venezuela.....	4	51 284			
	1 111	8 760 130			
Tripolitania e Ciren..	17	91 066			
	1 127	8 851 196			
1926.....	1 549	12 128 657			
1925.....	722	4 821 195			
1924.....					
1923-1922.					

(V. Riassunto n. 622)

622 b). — *Mezze calze di cotone, foggiate, escluse quelle per ragazzi, pesanti per dozzina, più di 400, fino a 500 grammi.*

Austria.....	30	322 521
Belgio.....	7	56 113
Bulgaria.....	15	133 621
Danimarca.....	8	74 130
Francia.....	26	243 086
Germania.....	5	43 340
Gran Bretagna.....	389	2 701 790
Grecia.....	204	2 329 658
Malta.....	20	119 548
Norvegia.....	5	49 540
Paesi Bassi.....	4	30 975
Regno dei S. C. S.....	110	1 029 784
Romania.....	3	37 700
Svezia.....	4	29 150
Svizzera.....	30	231 321
Turchia europea.....	39	268 962
Ungheria.....	4	45 380
Cipro.....	4	25 242
Dodecaneso.....	9	57 948
Filippine.....	1	12 390
India brit. e Ceylon.....	6	49 651
Indie orient. olandesi.....	1	9 002
Mesopotamia.....	5	31 698
Palestina.....	28	231 302
Stab. dello Stretto.....	1	24 000
Turchia asiatica.....	213	1 699 517
Federaz. australiana.....	3	28 300
Africa mer. britannica.....	6	35 055
Col. brit. n. n. in Africa.....	6	44 307
Col. franc. n.n. in Africa.....	6	35 570
Egitto.....	148	1 068 770
Marocco.....	16	118 379
Antille olandesi.....	1	9 600
Argentina.....	10	62 456
Chili.....	10	129 421
Colombia.....	9	63 681
Costarica.....	1	10 000
Cuba.....	3	52 701
Equatore.....	1	5 934
Guatemala.....	1	6 000
Honduras.....	6	47 665
Panamà.....	1	3 786
Perù.....	7	58 401
Salvador.....	9	59 560

622 c). — *Mezze calze di cotone, foggiate, escluse quelle per ragazzi, pesanti per dozzina, fino a 400 grammi.*

Austria.....	9	86 140
Belgio.....	2	51 415
Bulgaria.....	2	19 653
Francia.....	53	593 988
Germania.....	1	7 900
Gran Bretagna.....	11	122 410
Grecia.....	28	349 739
Lussemburgo.....	1	20 747
Malta.....	1	2 370
Paesi Bassi.....	1	9 100
Regno dei S. C. S.....	4	22 800
Svizzera.....	2	15 157
Turchia europea.....	5	46 421
Ungheria.....	2	16 000
Cipro.....	14	201 707
Mesopotamia.....	2	6 085
Palestina.....	1	8 175
Turchia asiatica.....	27	170 831
Federaz. australiana.....	1	31 800
Afr. ca. portoghese.....	1	18 375
Col. brit. n. n. in Africa.....	8	20 270
Col. franc. n. n. in Africa.....	1	7 840
Egitto.....	71	490 955
Marocco.....	2	12 278
Tunisi.....	3	56 055
Argentina.....	8	61 234
Brasile.....	1	10 800
Chili.....	14	166 635
Colombia.....	8	73 722
Guatemala.....	1	11 020
Panamà.....	1	3 903
Perù.....	1	16 420
Uruguay.....	3	33 140
Venezuela.....	6	95 395
	291	2 860 475
Tripolitania e Ciren.....	19	63 043
	301	2 923 518
1926.....	173	1 934 978
1925.....	38	234 735
1924.....	39	791 713
1923.....	50	336 830

622. — *RIASSUNTO. — Mezze calze di cotone, foggiate, escluse quelle per ragazzi.*

Austria.....	62	614 529
Belgio.....	10	161 552
Bulgaria.....	17	203 274
Danimarca.....	19	127 080
Francia.....	106	1 046 234
Germania.....	7	58 240

PAESI DI DESTINAZIONE	QUANTITÀ	VALORE	PAESI DI DESTINAZIONE	QUANTITÀ	VALORE
--------------------------	----------	--------	--------------------------	----------	--------

Segue CATEGORIA XIII. — *Cotone.*

	Quintali	Lire		Quintali	Lire
Africa spagnola.....	5	12 450	Turchia asiatica	10	44 085
Col. brit. n. n. in Africa	1	3 590	Africa mer. britannica	84	272 062
Col. franc. n. n. in Afr.	2	7 770	Africa portoghese.....	4	19 055
Egitto.....	114	369 860	Africa spagnola.....	5	12 450
Marocco.....	5	13 595	Col. brit. n. n. in Africa	11	21 810
Argentina.....	3	35 137	Col. franc. n. n. in Africa	6	21 080
Chili.....	13	147 066	Egitto.....	142	437 760
Colombia.....	4	29 252	Marocco.....	5	13 595
Equatore.....	2	7 873	Argentina.....	4	44 877
Perù.....	3	16 554	Chili.....	13	147 066
Stati Uniti.....	1	2 500	Colombia.....	4	29 252
Uruguay.....	197	629 197	Equatore.....	2	7 873
Venezuela.....	1	8 923	Perù.....	4	23 319
			Stati Uniti.....	3	7 700
			Uruguay.....	204	669 822
			Venezuela.....	1	8 923
	906	3 539 917		981	3 776 133
Eritrea.....	3	12 657	Eritrea.....	18	75 892
Tripolitania e Ciren...	14	54 960	Somalia italiana.....	2	15 900
			Tripolitania e Ciren...	14	54 960
	17	67 617		34	146 752
1926.....	923	3 607 534	1926.....	1 015	3 922 935
1925.....	1 843	5 839 450	1925.....	1 992	6 416 200
1924.....	855	3 016 638	1924.....	995	3 522 571
1923-1922.	(V. Riassunto n. 626)		1923.....	673	1 860 558
			1922.....	657	2 039 231

626 b). — *Maglie di cotone, non nominate, tagliate.*

Germania.....	1	2 998
Gran Bretagna.....	1	3 596
Malta.....	4	15 820
Svizzera.....	1	2 950
Palestina.....	1	1 358
Africa mer. britannica	12	43 209
Africa portoghese.....	2	4 775
Col. brit. n. n. in Africa	10	13 220
Col. franc. n. n. in Afr.	4	13 310
Egitto.....	23	67 900
Argentina.....	1	9 540
Perù.....	1	6 765
Stati Uniti.....	2	5 200
Uruguay.....	7	40 625
	75	236 266
Eritrea.....	15	63 235
Somalia italiana.....	2	15 900
	17	79 135
1926.....	92	315 401
1925.....	149	526 750
1924.....	140	505 833
1923-1922.	(V. Riassunto n. 626)	

626. — *RIASSUNTO. — Maglie di cotone, non nominate, semplici, in pezza e tagliate.*

Albania.....	2	6 640
Austria.....	9	33 100
Bulgaria.....	9	35 732
Danimarca.....	55	246 120
Germania.....	2	6 093
Gran Bretagna.....	15	53 634
Grecia.....	49	231 057
Malta.....	7	23 412
Paesi Bassi.....	142	630 790
Romania.....	1	2 450
Svezia.....	1	5 100
Svizzera.....	4	14 250
Turchia europea.....	179	694 963
Cina.....	1	4 080
Dodecaneso.....	2	5 570
Palestina.....	1	1 353

627. — *Maglie di cotone, non nominate, foggiate.*

Albania.....	13	58 716
Belgio.....	3	16 836
Bulgaria.....	1	4 200
Danimarca.....	19	93 520
Francia.....	7	30 358
Germania.....	3	14 733
Gibilterra.....	2	6 918
Gran Bretagna.....	67	339 730
Grecia.....	22	143 286
Malta.....	22	77 157
Paesi Bassi.....	33	163 005
Regno del S. C. S.....	3	11 854
Svizzera.....	4	23 940
Turchia europea.....	157	741 017
Ucraina.....	8	223 508
Aden.....	1	5 500
Dodecaneso.....	7	22 923
Filippine.....	2	8 777
India brit. e Ceylon.....	1	3 150
Indie orient. olandesi.	11	70 746
Mesopotamia.....	3	14 164
Palestina.....	20	61 154
Turchia asiatica.....	80	273 936
Federaz. australiana.....	2	5 716
Africa mer. britannica	73	171 369
Africa portoghese.....	14	43 294
Africa spagnola.....	4	14 823
Col. brit. n. n. in Africa	10	48 900
Col. franc. n. n. in Afr.	21	77 457
Congo belga.....	1	3 720
Egitto.....	163	576 874
Liberia.....	1	4 100
Marocco.....	15	34 267
Tunisia.....	3	20 466
Antille britanniche.....	1	2 600
Argentina.....	2	13 133
Bolivia.....	2	7 755
Chili.....	4	17 095
Colombia.....	7	31 890
Costarica.....	3	16 816
Cuba.....	1	2 110
Equatore.....	5	40 015
Perù.....	3	20 303

PAESI DI DESTINAZIONE			QUANTITÀ	VALORE	PAESI DI DESTINAZIONE			QUANTITÀ	VALORE	
Segue CATEGORIA XIII. — <i>Cotone.</i>										
Uruguay.....					Quintali	Lire				
Venezuela.....					12	94 047				
					5	29 592				
					841	3 695 334				
Eritrea.....					17	54 938				
Somalia italiana.....					9	48 050				
Tripolitania e Ciren...					34	139 684				
					60	242 672				
1926.....					901	3 938 006				
1925.....					1 356	5 821 224				
1924.....					835	3 638 659				
1923.....					709	2 458 706				
1922.....					585	1 902 844				
628. — Pizzi di cotone, greggi.										
204 a).										
					Chilogrammi					
Grecia.....					880	71 632				
Filippine.....					100	7 753				
Africa merid. britann.					124	10 960				
Marocco.....					100	7 000				
Stati Uniti.....					568	40 400				
1926.....					1 767	137 745				
1925.....					2 163	135 991				
1924.....					2 062	135 561				
1923.....					941	232 931				
1922.....					944	451 013				
629. — Pizzi di cotone, altri.										
204 b).										
Belgio.....					12	1 126				
Francia.....					2 807	167 401				
Germania.....					147	9 750				
Gran Bretagna.....					8 737	741 133				
Grecia.....					4 386	293 630				
Malta.....					269	15 835				
Paesi Bassi.....					57	4 120				
Regno del S. C. S.....					968	38 800				
Romania.....					1 058	77 156				
Svizzera.....					1 025	50 300				
Turchia europea.....					340	25 991				
Filippine.....					220	12 966				
India brit. e Ceylon.....					1 527	107 802				
Indie orient. olandesi.....					2 390	140 860				
Mesopotamia.....					4 018	198 960				
Palestina.....					3 542	159 993				
Stabilim. dello Stretto.....					236	16 800				
Turchia asiatica.....					1 882	141 049				
Federaz. australiana.....					1 392	38 880				
Africa mer. britannica.....					369	23 720				
Africa spagnola.....					140	7 105				
Col. franc. n. n. in Afr.....					1 802	137 657				
Egitto.....					39 033	2 637 632				
Marocco.....					102	3 749				
Tunisia.....					1 060	84 800				
Antille britanniche.....					708	41 568				
Antille olandesi.....					120	9 930				
Argentina.....					1 362	132 241				
Brasile.....					531	65 245				
Canada.....					2 035	89 007				
Chili.....					230	38 735				
Colombia.....					146	23 304				
Perù.....					531	28 495				
Stati Uniti.....					9 383	881 685				
Uruguay.....					35	5 080				
Tripolitania e Ciren...					92 600	6 552 475				
					545	48 500				
1926.....					93 145	6 595 975				
1925.....					81 043	5 879 259				
1924.....					29 780	2 426 692				
1923.....					16 351	1 767 442				
1922.....					22 094	2 834 390				
630 a). — Tulli di cotone, greggi, aventi nel- 205 a) 1. lo spazio di 1 centimetro di larghezza o di lunghezza, fino a 9 fori.										
					Quintali	Lire				
Grecia.....					3	20 170				
Egitto.....					8	41 380				
Argentina.....					2	14 438				
Messico.....					2	19 640				
Uruguay.....					13	94 680				
1926.....					28	190 308				
1925.....					38	212 864				
1924.....					41	165 350				
1923.....					43	224 540				
1922.....					3	23 100				
630 b). — Tulli di cotone, greggi, aventi nel- 205 a) 2. lo spazio di 1 centimetro di larghezza o di lunghezza, più di 9, fino a 12 fori.										
Egitto.....					2	10 700				
Uruguay.....					2	12 190				
1926.....					4	22 890				
1925.....					4	19 909				
1924.....					—	—				
1923.....					—	—				
1922.....					2	12 500				
630 c). — Tulli di cotone, greggi, aventi 205 a) 3. nello spazio di 1 centimetro di larghezza o di lunghezza, più di 12 fori.										
1926.....					—	—				
1925.....					5	35 829				
1924-1923.....					—	—				
1922.....					1	7 122				
630. — RIASSUNTO. — Tulli di cotone, 205 a). greggi.										
Grecia.....					3	20 170				
Egitto.....					10	52 080				
Argentina.....					2	14 438				
Messico.....					2	19 640				
Uruguay.....					15	94 680				
1926.....					32	213 198				
1925.....					47	263 602				
1924.....					41	165 350				
1923.....					45	237 040				
1922.....					4	30 222				
631 a). — Tulli di cotone, apparecchiati, im- 205 b) 1. bianchiti o tinti, aventi nello spazio di 1 centimetro di larghezza o di lunghezza, fino a 9 fori.										
Grecia.....					9	65 444				
Romania.....					11	70 353				
India brit. e Ceylon.....					2	14 882				
Egitto.....					20	162 585				

PAESI DI DESTINAZIONE	QUANTITÀ	VALORE	PAESI DI DESTINAZIONE	QUANTITÀ	VALORE
--------------------------	----------	--------	--------------------------	----------	--------

Segue CATEGORIA XIII. — *Cotone.*

	Quintali	Lire
Argentina.....	3	20 688
Uruguay.....	2	15 405
	47	349 357
Somalia italiana.....	3	24 086
Tripolitania e Ciren. .	4	28 275
	7	52 361
1926.....	54	401 718
1925.....	56	316 506
1924.....	35	195 047
1923.....	46	235 178
1922.....	21	111 191

631 b). — **Tulli di cotone, apparecchiati, imbianchiti o tinti, aventi nello spazio di 1 centimetro di larghezza o di lunghezza, più di 9, fino a 12 fori.**

India brit. e Ceylon..	1	7 295
Egitto.....	2	14 690
Argentina.....	2	14 657
1926.....	5	36 642
1925.....	9	46 595
1924.....	10	67 925
1923.....	9	49 867
1922.....	14	113 286

631 c). — **Tulli di cotone, apparecchiati, imbianchiti o tinti, aventi nello spazio di 1 centimetro di larghezza o di lunghezza, più di 12 fori.**

India brit. e Ceylon..	3	21 862
Argentina.....	3	21 894
Colombia.....	1	8 320
1926.....	7	52 076
1925.....	5	41 122
1924.....	7	41 720
1923.....	—	—
1922.....	5	20 737

631. — **RIASSUNTO. — Tulli di cotone, apparecchiati, imbianchiti o tinti.**

Grecia.....	9	65 444
Romania.....	11	70 353
India brit. e Ceylon ..	6	44 039
Egitto.....	22	177 275
Argentina.....	8	57 239
Colombia.....	1	8 320
Uruguay.....	2	15 405
	59	438 075
Somalia italiana.....	3	24 086
Tripolitania e Ciren. .	4	28 275
	7	52 361
1926.....	66	490 436
1925.....	70	404 223
1924.....	52	304 692
1923.....	55	285 045
1922.....	40	275 264

632. — **Tulli di cotone, ricamati.**

	Quintali	Lire
Grecia.....	3	26 547
Turchia asiatica.....	1	7 430
Colombia.....	1	8 570
Perù.....	4	27 055
Stati Uniti.....	2	14 600
Venezuela.....	2	13 619
1926.....	13	97 821
1925.....	28	346 277
1924.....	11	101 865
1923.....	10	101 141
1922.....	2	40 863

633. — **Guipures di cotone, in pezza, greggi.**

	Chilogrammi	
Regno dei S. C. S.....	780	50 800
Brasile.....	514	27 838
Chili.....	50	2 556
Perù.....	50	3 145
1926.....	1 394	84 339
1925.....	185	9 560
1924.....	—	—
1923.....	29	3 086
1922.....	61	1 800

634. — **Guipures di cotone, in pezza, apparecchiati.**

Grecia.....	816	36 269
Regno dei S. C. S.....	1 037	56 444
Romania.....	718	29 200
Turchia europea.....	375	14 963
1926.....	2 946	136 896
1925.....	6 760	406 018
1924.....	3 276	266 154
1923.....	102	7 057
1922.....	626	42 233

635. — **Galloni e nastri di cotone, vellutati.**

	Quintali	
Gran Bretagna.....	4	17 660
Grecia.....	1	5 400
Swizzera.....	3	12 440
Argentina.....	6	30 423
Chili.....	1	5 500
	15	71 423
Tripolitania e Ciren. .	1	5 080
1926.....	16	76 503
1925.....	12	55 644
1924.....	16	81 777
1923.....	31	147 352
1922.....	4	17 070

636. — **Galloni e nastri di cotone, altri, lisci.**

Albania.....	2	9 637
Belgio.....	2	10 222
Bulgaria.....	29	101 040
Cecoslovacchia.....	1	7 650
Francia.....	19	104 199
Germania.....	1	4 355
Gran Bretagna.....	120	652 089
Grecia.....	54	340 742
Portogallo.....	1	3 978
Regno dei S. C. S.....	5	32 655
Romania.....	13	47 950

PAESI DI DESTINAZIONE	QUANTITÀ	VALORE	PAESI DI DESTINAZIONE	QUANTITÀ	VALORE
--------------------------	----------	--------	--------------------------	----------	--------

Segue CATEGORIA XIII. — *Cotone.*

	Quintali	Lire		Quintali	Lire
Spagna.....	6	30 588	Malta	11	57 722
Svizzera.....	23	138 033	Paesi Bassi	16	82 160
Turchia europea	30	133 961	Regno del S. C. S.....	113	485 134
India brit. e Ceylon.....	21	77 824	Romania.....	11	46 109
Indie orient. olandesi	2	11 935	Spagna.....	6	27 381
Stab. dello Stretto.....	2	19 705	Svezia.....	1	3 150
Turchia asiatica	13	32 477	Svizzera.....	65	225 604
Federazione austral.....	3	29 123	Turchia europea	92	439 016
Africa spagnola	5	24 691	Cipro.....	6	29 057
Egitto.....	24	104 707	Dodecaneso.....	3	18 084
Argentina.....	620	2 572 352	India brit. e Ceylon.....	207	855 827
Brasile.....	19	113 574	Indie orient. olandesi	1	5 220
Chili.....	13	78 334	Palestina.....	11	55 605
Colombia.....	3	55 845	Turchia asiatica	128	447 933
Cuba.....	18	65 201	Federaz. australiana.....	1	4 515
Equatore.....	1	3 880	Africa mer. britannica	36	151 414
Guatemala.....	1	9 130	Africa portoghese.....	2	9 693
Messico.....	2	20 541	Africa spagnola	20	99 459
Panamà.....	2	17 410	Algeria.....	1	5 000
Perù.....	6	38 443	Col. brit. n. n. in Africa	5	21 833
Salvador.....	1	4 500	Col. franc. n. n. in Afr.	7	31 127
Stati Uniti.....	1	4 600	Egitto.....	331	1 238 915
Uruguay.....	47	229 646	Marocco.....	1	4 200
Venezuela.....	4	28 548	Argentina.....	599	2 579 895
	1 110	5 167 590	Brasile.....	66	245 384
Tripolitania e Ciren..	6	30 206	Chili.....	41	263 352
	1 116	5 197 796	Colombia.....	7	57 786
1926.....	1 294	5 626 699	Costarica.....	3	15 510
1925.....	937	3 850 494	Cuba.....	103	327 927
1924.....	1 222	4 752 832	Equatore.....	2	9 349
1923.....	773	4 264 239	Messico.....	6	25 931
1922.....			Panamà.....	18	79 876
			Paraguay.....	1	5 300
			Perù.....	22	116 215
			Salvador.....	2	6 652
			Stati Uniti.....	23	183 761
			Uruguay.....	87	339 732
			Venezuela.....	8	31 225
			Punto Franco-Trieste.....	1	4 237
				3 586	16 001 858
			Tripolitania e Ciren..	30	141 568
				3 616	16 143 426
			1926.....	4 150	13 712 456
			1925.....	3 357	14 118 833
			1924.....	2 262	9 304 062
			1923.....	2 356	9 142 672
			1922.....		

637. — Galloni e nastri di cotone, altri, operati o broccati.

Albania.....	1	5 000
Bulgaria.....	10	59 400
Francia.....	5	28 500
Gran Bretagna.....	6	31 070
Grecia.....	6	30 600
Regno del S. C. S.....	8	46 200
Spagna.....	1	5 400
Svizzera.....	1	4 700
Ungheria.....	4	20 700
Egitto.....	5	27 000
Argentina.....	7	40 200
Bolivia.....	1	4 200
Cuba.....	1	6 900
Stati Uniti.....	3	14 347
Uruguay.....	2	10 978
Venezuela.....	1	7 740
	62	342 944
Tripolitania e Ciren..	4	25 651
	66	368 595
1926.....	90	569 693
1925.....	53	325 259
1924.....	86	371 963
1923.....	25	155 489
1922.....		

638. — Passamani di cotone.

Albania.....	4	17 435
Austria.....	12	54 093
Belgio.....	57	303 321
Bulgaria.....	22	85 779
Finlandia.....	3	13 780
Francia.....	92	330 148
Germania.....	29	102 271
Gran Bretagna.....	1 142	5 538 461
Grecia.....	156	870 130

Tripolitania e Ciren..

639. — Velluti, maglie (esclusi i guanti e le calze), galloni e nastri, di cotone, ricamati a punto passato.

1926.....	—	—
1925.....	162	327 855
1924.....	19	42 733
1923.....	9	44 602
1922.....	8	44 753

640. — Tessuti di cotone, misti con lana, in misura inferiore a 15 per cento.

Albania.....	4	15 782
Austria.....	135	540 430
Belgio.....	6	24 200
Bulgaria.....	1	3 990
Danimarca.....	1	3 420
Finlandia.....	4	19 930
Francia.....	3	11 566
Germania.....	2	10 350
Gran Bretagna.....	122	316 355
Grecia.....	5	20 000

PAESI DI DESTINAZIONE	QUANTITÀ	VALORE	PAESI DI DESTINAZIONE	QUANTITÀ	VALORE
Segue CATEGORIA XIII. — <i>Cotone.</i>					
Quintali Lire			642. — Tessuti di cotone, misti con seta		
Malta	10	34 950	210 b) 2. naturale o artificiale, in misura inferiore a 12 per cento, con catena non interamente di seta.		
Paesi Bassi	10	35 070		Quintali	Lire
Regno dei S. C. S.	140	511 453	Albania	241	1 048 809
Svizzera	10	49 496	Austria	5	25 580
Turchia europea	7	29 050	Belgio	1	4 400
Ungheria	13	51 500	Bulgaria	103	711 890
India brit. e Ceylon	87	122 378	Cecoslovacchia	2	12 770
Turchia asiatica	9	44 820	Danimarca	17	103 510
Africa mer. britannica	14	33 253	Francia	3	15 710
Col. brit. n. n. in Africa	1	5 856	Germania	20	109 500
Egitto	29	94 416	Gran Bretagna	200	1 087 280
Argentina	2	9 000	Grecia	310	1 658 464
Bolivia	20	42 804	Lettonia	1	8 780
Brasile	2	9 450	Malta	15	71 223
Canada	56	117 454	Paesi Bassi	45	284 180
Chili	6	30 900	Regno dei S. C. S.	177	899 419
Colombia	3	14 190	Romania	6	32 538
Equatore	2	8 922	Russia	3	12 870
Haiti e S. Domingo	5	20 800	Spagna	3	31 335
Perù	1	3 040	Svizzera	7	82 940
Stati Uniti	376	1 183 574	Turchia europea	508	2 984 105
Uruguay	5	22 366	Ungheria	1	5 940
			Cina	38	275 812
			Cipro	7	40 104
			Dodecaneso	32	123 845
			Georgia	25	122 410
			Giappone	1	15 303
			India brit. e Ceylon	2 758	14 047 961
			Indie orient. olandesi	810	3 961 312
			Mesopotamia	111	570 149
			Palestina	35	174 449
			Persia	17	92 251
			Stab. dello Stretto	53	270 640
			Turchia asiatica	831	4 183 161
			Federaz. australiana	2	13 490
			Africa merid. britann.	71	377 305
			Algeria	1	5 565
			Col. brit. n. n. in Africa	6	25 096
			Col. fran. n. n. in Afr.	51	27 470
			Egitto	2 798	12 339 770
			Marocco	50	285 537
			Tunisia	40	173 642
			Liberia	5	25 054
			Antille olandesi	1	6 834
			Argentina	232	1 386 629
			Bolivia	6	31 000
			Brasile	2	16 531
			Canada	7	38 000
			Chili	11	85 517
			Colombia	33	208 617
			Costarica	1	8 175
			Cuba	8	40 113
			Equatore	74	285 580
			Haiti e S. Domingo	21	115 000
			Messico	4	27 757
			Panamà	13	84 758
			Perù	204	1 005 442
			Salvador	4	25 745
			Stati Uniti	279	1 899 528
			Uruguay	65	333 114
			Venezuela	15	114 448
				10 420	52 024 427
			Eritrea	17	74 342
			Tripolitania e Ciren.	2	14 864
				19	89 206
				10 439	52 113 633
				9 553	47 615 625
				7 644	37 991 226
				7 790	39 334 539
				6 807	34 839 840
1926	(a) 657	3 321 119	1926	10 439	52 113 633
1925	1 174	5 859 698	1925	9 553	47 615 625
1924	1 456	5 764 515	1924	7 644	37 991 226
1923	758	3 497 576	1923	7 790	39 334 539
1922	409	2 068 558	1922	6 807	34 839 840

(a) Compreso quintale 1 riesportato a scarico di temporanea importazione di filati di cotone.

PAESI DI DESTINAZIONE	QUANTITÀ	VALORE	PAESI DI DESTINAZIONE	QUANTITÀ	VALORE
--------------------------	----------	--------	--------------------------	----------	--------

Segue CATEGORIA XIII. — *Cotone.*

643 a). — Tessuti di cotone, misti con fili
210 c) 1. d'oro, di platino o d'argento,
in misura inferiore a 50 per
cento.

	Chilogrammi	Lire
Federaz. australiana..	36	3 650
Africa merid. britann.	29	1 000
1926.....	65	4 650
1925.....	1 651	58 830
1924.....	231	28 406
1923-1922.	(Vedi Riassunto n. 643)	

643 b). — Tessuti di cotone, misti con fili
210 c) 2. dorati, platinati o argentati,
in misura inferiore a 50 per
cento.

	Chilogrammi	Lire
1926.....	—	—
1925.....	770	49 320
1924.....	133	17 775
1923-1922.	(Vedi Riassunto n. 643)	

643. — RIASSUNTO. — Tessuti di cotone,
210 c) 1, 2. misti con fili d'oro, di plati-
no o d'argento o con fili do-
rati, platinati o argentati,
in misura inferiore a 50 per
cento.

	Chilogrammi	Lire
Federaz. australiana..	36	3 650
Africa merid. britann.	29	1 000
1926.....	65	4 650
1925.....	2 421	108 150
1924.....	354	46 181
1923.....	77	5 895
1922.....	141	26 938

644. — Tessuti di cotone, misti con fili di me-
210 c) 3. tallo comune, non dorati, nè
platinati, nè argentati, in mi-
sura inferiore a 50 per cento.

	Chilogrammi	Lire
Grecia.....	54	8 496
Svizzera.....	51	7 000
Cina.....	500	25 815
1926.....	605	41 311
1925.....	161	9 014
1924.....	481	49 089
1923.....	255	8 416
1922.....	183	13 358

CAT. XIV. — *Lana, crino e pelli.*

645. — Lane naturali o sudice.

	Quintali	Lire
Austria.....	356	543 940
Belgio.....	451	671 500
Cecoslovacchia.....	458	562 324
Francia.....	620	785 725
Germania.....	2 727	4 607 366
Gran Bretagna.....	103	125 050
Grecia.....	75	117 300
Paesi Bassi.....	97	121 720
Regno del S. C. S.....	867	1 179 600
Svizzera.....	2 000	3 157 971
Egitto.....	3	3 200
Tunisia.....	255	331 600

	Quintali	Lire
Stati Uniti.....	3 981	5 322 742
Punto Franco-Trieste.	2	2 000
Tripolitania e Ciren...	12 000	17 512 638
1926.....	22	34 420
1925.....	12 022	17 547 058
1924.....	10 312	14 750 627
1923.....	10 104	10 294 083
1922.....	10 083	9 205 797
1921.....	20 216	16 142 928

646. — Lane lavate.
211 b).

	Chilogrammi	Lire
Austria.....	175	337 910
Belgio.....	312	814 937
Cecoslovacchia.....	24	56 500
Francia.....	618	1 078 486
Germania.....	230	602 278
Gran Bretagna.....	1 066	2 014 359
Grecia.....	84	151 400
Irlanda.....	41	74 448
Lettonia.....	2	4 800
Malta.....	1	5 490
Paesi Bassi.....	89	183 190
Polonia.....	2	4 600
Regno del S. C. S.....	148	255 208
Spagna.....	47	54 140
Svizzera.....	566	1 096 537
Ungheria.....	1	1 660
Tunisia.....	753	1 312 670
Argentina.....	1	2 735
Stati Uniti.....	20 849	39 213 043
Punto Franco-Trieste.	42	59 532
Tripolitania e Ciren...	25 056	47 323 923
1926.....	71	43 804
1925.....	25 127	47 367 727
1924.....	13 758	19 914 136
1923.....	17 230	19 820 588
1922.....	13 539	15 077 232
1921.....	22 429	13 915 430

647. — Lane tinte.

	Chilogrammi	Lire
211 c). Svizzera.....	99	75 790
1926.....	99	75 790
1925.....	61	111 274
1924.....	1	7 900
1923.....	—	—
1922.....	4	5 700

648. — Lane cardate.

	Chilogrammi	Lire
211 d). Albania.....	1	890
Francia.....	4	3 760
Germania.....	82	168 345
Svizzera.....	2	4 340
Stati Uniti.....	100	165 010
Provviste (bast. naz... di bordo (bast. esteri	4	4 332
Tripolitania e Ciren.	193	346 677
1926.....	12	24 000
1925.....	205	370 677
1924.....	3	7 370
1923.....	95	132 545
1922.....	63	36 520
1921.....	180	91 470

Segue CATEGORIA XIV. — *Lana, crino e pelli.*649. — *Lane pettinate, non tinte.*

211 e) 1.

	Quintali		Lire	
	QUANTITÀ	VALORE	QUANTITÀ	VALORE
Belgio.....	372	1 347 738		
Bulgaria.....	23	51 750		
Cecoslovacchia.....	198	1 198 780		
Danimarca.....	17	170 000		
Francia.....	504	2 164 315		
Germania.....	2 357	7 315 299		
Gran Bretagna.....	1	2 104		
Polonia.....	71	222 600		
Spagna.....	14	88 560		
Svizzera.....	419	1 729 123		
Dodecaneso.....	4	5 500		
Palestina.....	1	2 400		
Stati Uniti.....	2	10 308		
Uruguay.....	6	26 000		
	3 989	14 334 477		
1926.....	3 989	14 334 477		
1925.....	1 968	9 290 338		
1924.....	5 278	21 741 187		
1923.....	2 264	11 274 625		
1922.....	1 039	2 350 716		

650. — *Lane pettinate, tinte.*

211 e) 2.

	Quintali		Lire	
	QUANTITÀ	VALORE	QUANTITÀ	VALORE
Bulgaria.....	23	141 645		
Spagna.....	77	523 705		
Stati Uniti.....	2	4 500		
	102	672 850		
1926.....	102	672 850		
1925.....	31	213 731		
1924.....	655	4 057 824		
1923.....	181	545 915		
1922.....	24	45 910		

651. — *Lane meccaniche, di colore non uniformi.*

211 f) 1. forme.

	Quintali		Lire	
	QUANTITÀ	VALORE	QUANTITÀ	VALORE
Regno del S. C. S.....	469	329 176		
Svizzera.....	7	6 000		
	476	335 176		
1926.....	476	335 176		
1925.....	83	637 910		
1924.....	756	400 528		
1923.....	1 088	586 022		
1922.....	1 177	527 330		

652. — *Lane meccaniche, altre.*

211 f) 2.

	Quintali		Lire	
	QUANTITÀ	VALORE	QUANTITÀ	VALORE
Belgio.....	3	2 400		
Francia.....	5 822	3 669 143		
Germania.....	8	10 350		
Gran Bretagna.....	1	1 800		
Norvegia.....	2	1 700		
Paesi Bassi.....	693	589 407		
Regno del S. C. S.....	64	90 000		
Svezia.....	50	60 000		
Turchia europea.....	1	420		
Federaz. australiana.....	9	26 336		
	6 653	4 451 556		
1926.....	6 653	4 451 556		
1925.....	5 024	3 431 859		
1924.....	5 654	3 294 222		
1923.....	3 046	1 583 276		
1922.....	900	541 396		

653. — *Cascami di lana.*

212.

	Quintali		Lire	
	QUANTITÀ	VALORE	QUANTITÀ	VALORE
Austria.....	165	117 881		
Belgio.....	4 330	3 014 008		
Bulgaria.....	43	64 500		
Cecoslovacchia.....	284	561 977		
Francia.....	7 016	4 070 514		
Germania.....	2 437	2 871 117		

	Quintali		Lire	
	QUANTITÀ	VALORE	QUANTITÀ	VALORE
Gran Bretagna.....	112	100 602		
Paesi Bassi.....	282	105 000		
Polonia.....	14	16 880		
Regno del S. C. S.....	24	68 373		
Romania.....	8	11 200		
Spagna.....	106	487 197		
Svizzera.....	1 080	1 207 484		
Giappone.....	4	7 037		
Hong-Kong.....	58	91 906		
India brit. e Ceylon.....	5	10 400		
Egitto.....	2	2 800		
Perù.....	13	14 100		
Stati Uniti.....	1 562	611 979		
	17 545	13 434 935		
Tripolitania e Ciren.....	3	3 500		
	17 548	13 438 435		
1926.....	17 548	13 438 435		
1925.....	12 237	13 302 355		
1924.....	14 662	15 730 520		
1923.....	12 675	10 000 770		
1922.....	11 676	8 666 856		

654. — *Borra di lana.*

212.

	Quintali		Lire	
	QUANTITÀ	VALORE	QUANTITÀ	VALORE
Belgio.....	542	148 100		
Francia.....	1 304	491 885		
Germania.....	149	37 000		
Gran Bretagna.....	977	252 209		
Grecia.....	70	10 650		
Paesi Bassi.....	296	60 610		
Stati Uniti.....	420	351 125		
	3 758	1 851 579		
1926.....	3 758	1 851 579		
1925.....	3 966	1 093 754		
1924.....	3 313	624 112		
1923.....	2 385	367 586		
1922.....	1 243	298 356		

655. — *Crino animale, greggio.*

213 a).

	Quintali		Lire	
	QUANTITÀ	VALORE	QUANTITÀ	VALORE
Austria.....	89	156 584		
Belgio.....	7	14 600		
Francia.....	76	218 685		
Germania.....	558	1 241 982		
Gran Bretagna.....	151	286 100		
Portogallo.....	12	66 956		
Spagna.....	4	20 825		
Svizzera.....	119	271 672		
Palestina.....	1	5 040		
Egitto.....	22	89 255		
Stati Uniti.....	268	1 261 695		
Provviste bast. naz. di bordo / bast. esteri.....	1	420		
	1 308	3 633 614		
1926.....	1 308	3 633 614		
1925.....	1 191	3 857 156		
1924.....	2 391	3 534 014		
1923.....	2 374	3 180 597		
1922.....	2 536	2 925 921		

656. — *Crino animale, imbianchito o tinto.*

213 b).

	Quintali		Lire	
	QUANTITÀ	VALORE	QUANTITÀ	VALORE
Austria.....	4	9 100		
Francia.....	2	5 080		
Germania.....	28	73 646		
Gran Bretagna.....	29	78 020		
Svizzera.....	1	1 418		
Egitto.....	3	9 358		
	67	177 522		
1926.....	67	177 522		
1925.....	251	823 089		
1924.....	266	901 302		
1923.....	248	780 765		
1922.....	177	157 532		

PAESI DI DESTINAZIONE	QUANTITÀ	VALORE	PAESI DI DESTINAZIONE	QUANTITÀ	VALORE
--------------------------	----------	--------	--------------------------	----------	--------

Segue CATEGORIA XIV. — *Lana, crino e peli.***657. — Crino animale, arricciato.**

	Quintali	Lire
Austria.....	8	15 239
Cecoslovacchia.....	1	1 875
Francia.....	734	1 808 647
Germania.....	9	23 332
Gran Bretagna.....	3	4 842
Grecia.....	10	59 750
Regno dei S. C. S.....	6	6 525
Spagna.....	2	4 245
Svizzera.....	98	165 746
Egitto.....	5	12 509
Punto Franco-Trieste.....	55	51 368
Provviste { bast. naz... di bordo { bast. esteri.	21	54 800
1926.....	952	2 208 378
1925.....	1 754	2 166 100
1924.....	2 616	3 045 958
1923.....	3 043	3 029 514
1922.....	3 069	2 753 072

658. — Pelo, greggio.

	Quintali	Lire
Austria.....	80	981 220
Belgio.....	1 020	587 553
Cecoslovacchia.....	9	10 580
Francia.....	684	3 892 647
Germania.....	889	656 134
Gran Bretagna.....	503	3 004 591
Paesi Bassi.....	96	77 880
Svizzera.....	242	271 491
Argentina.....	2	34 100
Chill.....	46	959 230
Stati Uniti.....	46	424 455
Tripolitania e Cfr.....	80	54 941
1926.....	3 617	10 899 881
1925.....	3 697	10 954 822
1924.....	3 173	5 784 131
1923.....	2 798	1 907 987
1922.....	2 735	1 348 469
1921.....	2 116	1 493 952

659. — Pelo, tinto.

	Quintali	Lire
Germania.....	2	18 694
Africa portoghese.....	11	191 085
Argentina.....	3	50 684
Brasile.....	16	314 085
Chill.....	2	28 000
Stati Uniti.....	2	51 280
Uruguay.....	2	18 590
1926.....	38	675 368
1925.....	125	1 903 431
1924.....	126	1 303 420
1923.....	149	780 802
1922.....	80	628 611

660. — Setole, greggie.

	Quintali	Lire
Francia.....	2	1 951
Germania.....	188	211 300
Gran Bretagna.....	2	2 607
Svizzera.....	1	935
1926.....	193	216 793
1925.....	62	93 835
1924.....	447	644 018
1923.....	122	76 934
1922.....	63	41 300

**661. — Setole, pulite e legate in mazzi o
215 b). disposte in pacchetti.**

	Quintali	Lire
Francia.....	7	17 770
Germania.....	6	21 144
Gran Bretagn.....	3	19 500
Svizzera.....	5	17 329
1926.....	21	75 743
1925.....	33	129 830
1924.....	29	129 518
1923.....	14	51 257
1922.....	8	33 403

662. — Filati di pura lana Mohair.

	Quintali	Lire
Cecoslova chia.....	6	22 430
Germania.....	193	1 352 604
Gran Bretagna.....	2	11 900
Grecia.....	1	12 615
Romania.....	2	3 870
Svizzera.....	78	26 490
Chill.....	2	26 620
1926.....	284	1 456 529
1925.....	22	98 270
1924.....	5	30 630
1923.....	35	133 630
1922.....	38	67 750

**663 a). — Filati di lana, altri, semplic
217 a) 1 a. greggi, che misurano per chi-
logramma, fino a 10 mila
metri.**

	Quintali	Lire
Albania.....	2	8 000
Austria.....	47	246 615
Bulgaria.....	3	17 781
Cecoslovacchia.....	1	5 800
Danimarca.....	11	59 050
Finlandia.....	33	188 015
Francia.....	9	47 000
Germania.....	36	174 010
Grecia.....	68	458 995
Lettonia.....	4	19 500
Norvegia.....	1	5 900
Regno del S. C. S.....	6	29 149
Romania.....	83	454 510
Svezia.....	23	129 230
Svizzera.....	85	277 100
Turchia europea.....	529	2 266 429
Cipro.....	2	7 725
Turchia asiatica.....	50	161 669
Egitto.....	2	8 525
Argentina.....	293	1 267 674
Brasile.....	157	1 107 967
Chill.....	36	179 060
1926.....	1 481	7 119 904
1925.....	1 515	8 344 220
1924.....	1 862	6 474 864
1923.....	343	1 799 025
1922.....	280	1 367 029

**663 b). — Filati di lana, altri, semplici,
217 a) 1 β. greggi, che misurano per chi-
logramma, più di 10 mila,
fino a 50 mila metri.**

	Quintali	Lire
Austria.....	176	718 582
Bulgaria.....	59	258 378
Cecoslovacchia.....	69	159 160
Germania.....	15	100 104
Grecia.....	171	1 270 939
Polonia.....	46	212 812

PAESI DI DESTINAZIONE	QUANTITÀ	VALORE	PAESI DI DESTINAZIONE	QUANTITÀ	VALORE
Segue CATEGORIA XIV. — <i>Lana, crino e peli.</i>					
	Quintali	Lire		Quintali	Lire
Regno del S. C. S.....	49	246 083	664 a). — Filati di lana, altri, semplici,		
Romania.....	30	167 916	217 a) 2 a. imbianchiti, che misurano per		
Svezia.....	2	10 200	chilogramma, fino a 10 mila		
Svizzera.....	78	490 521	metri.		
Turchia europea.....	53	245 816			
Ungheria.....	3	21 632			
Dodecaneso.....	2	4 606			
Argentina.....	36	491 775	Austria.....	23	123 068
Brasile.....	5	23 965	Belgio.....	5	32 000
Chili.....	1	5 900	Bulgaria.....	17	147 177
Punto Franco-Trieste.....	4	24 004	Danimarca.....	44	245 030
1926.....	829	4 452 393	Finlandia.....	24	143 000
1925.....	1 569	7 995 862	Germania.....	19	110 300
1924.....	844	4 071 064	Gran Bretagna.....	20	121 000
1923.....	198	1 116 295	Grecia.....	50	305 241
1922.....	154	821 034	Lettonia.....	14	85 800
663 c). — Filati di lana, altri, semplici,			Paesi Bassi.....	1	4 100
217 a) 1 γ. greggi, che misurano per chi-			Portogallo.....	1	2 400
logramma, più di 50 mila,			Regno del S. C. S.....	248	1 407 500
fino a 60 mila metri.			Romania.....	147	979 664
Austria.....	4	23 575	Svezia.....	150	887 270
Svizzera.....	18	164 465	Svizzera.....	11	112 300
Argentina.....	10	11 650	Turchia europea.....	91	392 354
1926.....	32	199 690	India brit. e Ceylon.....	3	17 425
1925.....	32	201 662	Turchia asiatica.....	17	110 846
1924.....	157	954 639	Brasile.....	4	56 185
1923.....	35	187 303	Chili.....	8	45 590
1922.....	—	—	1926.....	897	5 308 250
663 d). — Filati di lana, altri, semplici,			1925.....	135	923 807
217 a) 1 δ. greggi, che misurano per chi-			1924.....	565	2 626 716
logramma, più di 60 mila			1923.....	29	157 488
metri.			1922.....	11	59 736
1926.....	—	—	664 b). — Filati di lana, altri, semplici,		
1925.....	5	52 828	217 a) 2 β. imbianchiti, che misurano		
1924.....	11	31 659	per chilogramma, più di 10		
1923.....	8	47 500	mila, fino a 50 mila metri.		
1922.....	—	—			
663. — RIASSUNTO. — Filati di lana, altri,			Austria.....	21	120 000
217 a) 1. semplici, greggi.			Belgio.....	1	4 290
Albania.....	2	8 000	Cecoslovacchia.....	2	10 500
Austria.....	227	988 972	Danimarca.....	9	52 600
Bulgaria.....	62	276 159	Estonia.....	3	15 900
Cecoslovacchia.....	70	164 960	Finlandia.....	10	60 700
Danimarca.....	11	50 050	Germania.....	5	32 350
Finlandia.....	33	189 015	Gran Bretagna.....	3	17 000
Francia.....	9	47 000	Lituania.....	1	4 360
Germania.....	51	274 114	Polonia.....	2	14 500
Grecia.....	239	1 729 934	Regno del S. C. S.....	1	4 300
Lettonia.....	4	19 500	Romania.....	2	9 800
Norvegia.....	1	5 900	Svezia.....	66	393 230
Polonia.....	46	212 812	Svizzera.....	15	91 999
Regno del S. C. S.....	55	275 232	1926.....	141	831 580
Romania.....	113	622 426	1925.....	96	744 535
Svezia.....	25	139 300	1924.....	116	567 413
Svizzera.....	131	932 216	1923.....	55	339 930
Turchia europea.....	532	2 512 245	1922.....	57	413 341
Ungheria.....	3	21 632	664 c). — Filati di lana, altri, semplici,		
Cipro.....	2	7 725	217 a) 2 γ. imbianchiti, che misurano		
Dodecaneso.....	2	4 606	per chilogramma, più di		
Turchia asiatica.....	50	161 669	50 mila, fino a 60 mila metri.		
Egitto.....	2	8 525			
Argentina.....	369	771 099	Svezia.....	8	60 100
Brasile.....	162	1 131 932	1926.....	8	60 100
Chili.....	37	184 960	1925.....	26	92 325
Punto Franco-Trieste.....	4	24 004	1924.....	1	5 301
1926.....	2 342	11 771 987	1923.....	6	37 500
1925.....	3 121	16 594 572	1922.....	1	1 000
1924.....	2 874	11 532 226			
1923.....	587	3 150 123			
1922.....	434	2 188 063			

PAESI DI DESTINAZIONE			QUANTITÀ	VALORE	PAESI DI DESTINAZIONE			QUANTITÀ	VALORE
Segue CATEGORIA XIV. — <i>Lana, crino e pelli.</i>									
664 d). — Filati di lana, altri, semplici, 217 a) 2 δ. imbianchiti, che misurano per chilogramma, più di 60 mila metri.					665 b). — Filati di lana, altri, semplici, 217 a) 3 β. tinti, che misurano per chi- logramma, più di 10 mila, fino a 50 mila metri.				
Quintali					Quintali				
1926-1922.					1926-1922.				
664. — RIASSUNTO. — Filati di lana, altri, 217 a) 2. semplici, imbianchiti.					665 c). — Filati di lana, altri, semplici, tinti, 217 a) 3 γ. che misurano per chilogram- ma, più di 50 mila, fino a 60 mila metri.				
Lire					Lire				
Austria..... 44 243 068					Albania..... 3 21 080				
Belgio..... 6 36 290					Austria..... 117 655 642				
Bulgaria..... 17 147 177					Belgio..... 4 15 710				
Cecoslovacchia..... 2 10 500					Bulgaria..... 73 466 999				
Danimarca..... 53 297 630					Danimarca..... 2 16 000				
Estonia..... 3 15 900					Finlandia..... 2 15 900				
Finlandia..... 34 203 700					Germania..... 13 84 230				
Germania..... 24 142 650					Grecia..... 16 68 527				
Gran Bretagna..... 23 138 000					Lettonia..... 2 15 900				
Grecia..... 50 305 241					Regno del S. C. S..... 37 160 600				
Lettonia..... 14 85 800					Romania..... 52 338 540				
Lituania..... 1 4 360					Svezia..... 8 52 350				
Paesi Bassi..... 1 4 100					Svizzera..... 4 27 350				
Polonia..... 2 14 560					Chili..... 16 100 065				
Portogallo..... 1 2 400					Perù..... 563 1 659 905				
Regno del S. C. S..... 219 1 411 800					1925..... 912 3 738 798				
Romania..... 149 939 464					1925..... 239 1 248 264				
Svezia..... 224 1 340 600					1924..... 243 1 708 330				
Svizzera..... 26 204 290					1923..... 624 3 561 088				
Turchia europea..... 91 392 354					1922..... 140 796 344				
India brit. e Ceylon..... 3 17 425					665 d). — Filati di lana, altri, semplici, 217 a) 3 γ. che misurano per chilogram- ma, più di 50 mila, fino a 60 mila metri.				
Turchia asiatica..... 17 110 846					Austria..... 3 20 592				
Brasile..... 4 36 185					Regno del S. C. S..... 1 5 809				
Chili..... 8 45 590					Svizzera..... 3 27 400				
1926..... 1 046 6 199 930					1926..... 7 53 801				
1925..... 257 1 760 717					1925..... — —				
1924..... 682 3 199 430					1924..... 13 64 487				
1923..... 90 534 918					1923..... 72 386 584				
1922..... 69 474 121					1922..... — —				
665 a). — Filati di lana, altri, semplici, 217 a) 3 α. tinti, che misurano per chilo- gramma, fino a 10 mila metri.					665 d). — Filati di lana, altri, semplici, 217 a) 3 δ. tinti, che misurano per chilo- gramma, più di 60 mila metri.				
Austria..... 62 308 628					1923..... — —				
Bulgaria..... 98 734 340					1925..... 5 39 000				
Germania..... 18 119 021					1924..... 8 65 000				
Grecia..... 64 403 022					1923..... 22 191 500				
Portogallo..... 22 171 505					1922..... — —				
Regno del S. C. S..... 19 89 263					665. — RIASSUNTO. — Filati di lana, altri, 217 a) 3. semplici, tinti.				
Romania..... 29 175 615					Albania..... 3 21 080				
Spagna..... 1 6 480					Austria..... 182 994 830				
Svezia..... 3 20 650					Belgio..... 4 15 710				
Svizzera..... 16 111 750					Bulgaria..... 171 1 201 839				
Turchia europea..... 4 37 186					Danimarca..... 2 16 000				
Turchia asiatica..... 9 40 765					Finlandia..... 2 15 900				
Egitto..... 38 136 185					Germania..... 31 203 251				
Argentina..... 600 4 421 497					Grecia..... 80 471 549				
Brasile..... 548 3 989 373					Lettonia..... 2 15 900				
Chili..... 29 223 141					Portogallo..... 22 171 505				
Ecuador..... 19 37 420					Regno del S. C. S..... 57 255 677				
Guatemala..... 9 90 360					Romania..... 81 544 155				
Uruguay..... 5 57 930					Spagna..... 1 6 480				
Punto Franco-Trieste..... 1 6 861					Svezia..... 11 73 000				
1 594 11 183 975					Svizzera..... 23 166 500				
Somalia italiana..... 2 18 954					Turchia europea..... 4 37 186				
Tripolitania e Ciren... 1 5 168					Turchia asiatica..... 9 40 765				
3 24 122					Egitto..... 38 136 185				
1926..... 1 597 11 208 097					Argentina..... 600 4 424 497				
1925..... 3 369 22 802 671									
1924..... 3 014 16 202 291									
1923..... 1 221 5 789 002									
1922..... 310 1 128 602									

PAESI DI DESTINAZIONE	QUANTITÀ	VALORE	PAESI DI DESTINAZIONE	QUANTITÀ	VALORE
--------------------------	----------	--------	--------------------------	----------	--------

Segue CATEGORIA XIV. — *Lana, crino e pelli.*

	Quintali	Lire
Brasile	548	3 939 373
Chili	45	323 206
Equatore	19	37 420
Guatemala	9	90 360
Paraguay	5	57 930
Perù	563	1 659 905
Punto Franco-Trieste ..	1	6 861
	2 513	14 976 574
Somalia italiana	2	18 954
Tripolitania e Ciren...	1	5 168
	3	24 122
1926	2 516	15 000 696
1925	3 663	24 089 935
1924	3 278	18 040 108
1923	1 939	9 928 174
1922	450	1 924 946

666 a). — **Filati di lana, altri, ritorti, greggi,**
217 b) 1 a. che misurano per chilogramma, fino a 10 mila metri.

Austria	163	936 051
Germania	2	22 134
Portogallo	1	6 790
Svizzera	4	42 721
Brasile	27	141 515
	197	1 149 211
1926	158	664 341
1925	224	553 620
1924	17	65 274
1923	48	281 847

666 b). — **Filati di lana, altri, ritorti, greggi,**
217 b) 1 β. che misurano per chilogramma, più di 10 mila, fino a 50 mila metri.

Austria	5	27 000
Danimarca	2	10 700
Germania	19	34 640
Regno del S. C. S.	6	53 900
Svizzera	3	12 800
	35	189 040
1926	27	147 705
1925	37	223 574
1924	10	67 300
1923	26	127 533

666 c). — **Filati di lana, altri, ritorti, greggi,**
217 b) 1 γ. che misurano per chilogramma, più di 50 mila, fino a 60 mila metri.

Germania	3	18 020
	3	18 020
1926	—	—
1925	—	—
1924	5	29 280
1923	1	2 000
1922	9	45 540

666 d). — **Filati di lana, altri, ritorti, greggi,**
217 b) 1 δ. che misurano per chilogramma, più di 60 mila metri.

1926-1925	—	—
1924	16	44 676
1923	51	191 550
1922	—	—

666. — **RIASSUNTO.** — **Filati di lana, altri,**
217 b) 1. ritorti, greggi.

	Quintali	Lire
Austria	168	933 051
Danimarca	2	10 700
Germania	24	124 794
Portogallo	1	6 790
Regno del S. C. S.	6	53 900
Svizzera	7	55 521
Brasile	27	141 515
	235	1 356 271
1926	135	812 046
1925	282	856 150
1924	79	326 124
1923	83	464 920

667 a). — **Filati di lana, altri, ritorti, im-**
217 b) 2 α. bianchiti, che misurano per chilogramma, fino a 10 mila metri.

Austria	1	3 750
Svezia	1	22 610
Turchia europea	26	78 297
Argentina	11	95 940
Guatemala	3	17 250
	42	217 397
1926	103	635 558
1925	74	286 812
1924	11	96 774
1923	36	184 348

667 b). — **Filati di lana, altri, ritorti, im-**
217 b) 2 β. bianchiti, che misurano per chilogramma, più di 10 mila, fino a 50 mila metri.

Austria	17	58 649
Danimarca	5	32 700
Finlandia	4	23 000
Germania	8	70 279
Svezia	11	81 100
Svizzera	1	5 252
	46	268 980
1926	41	275 360
1925	30	185 581
1924	1	4 750
1923	21	95 529

667 c). — **Filati di lana, altri, ritorti, im-**
217 b) 2 γ. bianchiti, che misurano per chilogramma, più di 50 mila, fino a 60 mila metri.

1926	—	—
1925	44	367 415
1924	2	12 960
1923-1922	—	—

667 d). — **Filati di lana, altri, ritorti, im-**
217 b) 2 δ. bianchiti, che misurano per chilogramma, più di 60 mila metri.

1926-1922	—	—
667. — RIASSUNTO. — Filati di lana, altri, 217 b) 2. ritorti, imbianchiti.		
Austria	18	60 399
Danimarca	5	32 700

PAESI DI DESTINAZIONE		QUANTITÀ	VALORE	PAESI DI DESTINAZIONE		QUANTITÀ	VALORE
Segue CATEGORIA XIV. — <i>Lana, crino e pelli.</i>							
		Quintali	Lire			Quintali	Lire
Finlandia		4	23 000	668 c). — Filati di lana, altri, ritorti, tinti,			
Germania		8	70 279	217 b) 3 γ. che misurano per chilogram-			
Svezia		12	103 710	ma, più di 50 mila, fino a			
Swizzera		1	5 252	60 mila metri.			
Turchia europea.....		26	78 297			Quintali	Lire
Argentina		11	95 490	Germania	4	40 140	
Guatemala		3	17 250	1926	4	40 140	
1923	88	488 377		1925	55	592 395	
1925	188	1 278 333		1924	29	157 026	
1924	106	435 353		1923	4	25 502	
1923	12	101 524		1922	—	—	
1922	67	279 377		668 d). — Filati di lana, altri, ritorti, tinti,			
668 a). — Filati di lana, altri, ritorti, tinti,				217 b) 3 δ. che misurano per chilogram-			
217 b) 3 α. che misurano per chilogram-				ma, più di 60 mila metri.			
ma, fino a 10 mila metri.						Quintali	Lire
Albania	45	348 653		1926	—	—	
Austria	18	96 487		1925	9	41 820	
Bulgaria	72	641 412		1924-1922	—	—	
Germania	4	35 275		668. — RIASSUNTO. — Filati di lana, altri,			
Grecia	5	24 106		217 b) 3. ritorti, tinti.			
Portogallo.....	37	375 601		Albania	45	348 653	
Regno dei S. C. S.....	412	2 528 760		Austria	37	199 509	
Romania	13	81 860		Bulgaria	153	1 154 585	
Svezia	4	25 690		Danimarca.....	19	131 378	
Turchia europea	170	1 030 696		Germania	26	201 565	
Ungheria	2	14 600		Gran Bretagna	5	37 190	
Cina	52	175 000		Grecia	19	88 210	
Dodecaneso.....	2	10 033		Polonia	15	2 304	
Indie orientali oland.....	5	15 500		Portogallo.....	37	375 601	
Egitto	12	115 645		Regno dei S. C. S.....	412	2 528 760	
Argentina.....	1 276	7 624 306		Romania	40	310 154	
Brasile.....	330	2 481 681		Svezia	34	227 310	
Cuba	14	75 590		Swizzera.....	7	57 693	
Guatemala.....	14	150 880		Turchia europea	196	1 159 982	
	2 487	15 848 755		Ungheria	2	14 600	
Tripolitania e Ciren.....	1	8 775		Cina	52	175 000	
1926	2 488	15 857 530		Dodecaneso.....	2	10 033	
1925	416	2 863 674		Indie orient. olandesi.....	5	15 500	
1924	230	1 643 473		Egitto	12	115 645	
1923	45	291 430		Argentina	1 277	7 633 607	
1922	40	164 588		Brasile.....	330	2 481 681	
668 b). — Filati di lana, altri, ritorti, tinti,				Cuba			
217 b) 3 β. che misurano per chilogram-				Guatemala			
ma, più di 10 mila, fino a				Perù.....			
50 mila metri.						2 891	17 839 825
Austria	19	103 042		Tripolit. e Cirenaica..		1	8 775
Bulgaria	81	513 173		1926	2 892	17 848 600	
Danimarca.....	19	131 378		1925	370	6 273 300	
Germania	18	123 150		1924	520	3 136 802	
Gran Bretagna.....	5	37 190		1923	197	1 302 264	
Grecia	14	64 010		1922	62	270 284	
Polonia	15	2 304		669 a). — Tessuti di lana, non stampati,			
Romania	27	229 294		218 a) 1. pesanti per metro quadrato,			
Svezia	30	201 620		fino a 150 grammi.			
Swizzera	7	57 693		Albania	80	425 155	
Turchia europea	26	129 236		Austria.....	203	1 978 079	
Argentina.....	1	9 301		Belgio	37	347 748	
Perù.....	188	346 445		Bulgaria	24	174 115	
1926	400	1 850 930		Cecoslovacchia.....	1	3 522	
1925	390	2 775 411		Danimarca.....	7	54 160	
1924	261	1 331 298		Finlandia.....	1	3 828	
1923	143	985 332		Francia	121	1 047 527	
1922	22	105 686		Germania	68	662 816	
				Gran Bretagna	627	6 613 868	
				Grecia.....	239	2 151 768	
				Malta.....	28	193 670	
				Paesi Bassi.....	237	2 100 770	
				Portogallo.....	36	168 286	
				Regno del S. C. S.....	219	1 242 646	

PAESI DI DESTINAZIONE		QUANTITÀ	VALORE	PAESI DI DESTINAZIONE		QUANTITÀ	VALORE
Segue CATEGORIA XIV. — Lana, crino e pelli.							
Quintali				Lire			
Romania	139	1	493 587	Portogallo	90	1	000 505
Russia	1	6	8 048	Regno dei S. C. S.	2 605	16	308 802
Spagna	21	86	220	Romania	245	2	374 753
Svezia	2	14	510	Spagna	4	44	155
Svizzera	122	1 339	062	Svezia	27	132	830
Turchia europea	726	5 223	315	Svizzera	68	533	871
Ucraina	117	320	000	Turchia europea	1 384	7 224	639
Ungheria	8	77	295	Ungheria	111	931	523
Cina	745	3 312	150	Cina	3 174	15 239	400
Cipro	27	163	689	Cipro	143	857	219
Dodecaneso	24	96	229	Dodecaneso	57	352	424
Filippine	42	213	675	Filippine	22	142	143
Giappone	300	1 234	589	Georgia	92	542	764
Hong-Kong	210	1 113	487	Giappone	906	4 766	085
India brit. e Ceylon..	4 877	25 610	671	Hong-Kong	2 616	12 229	502
Indie orient. olandesi	367	1 135	486	India brit. e Ceylon..	11 708	53 460	434
Mesopotamia	726	195	181	Indie orient. olandesi.	297	2 413	585
Palestina	22	192	434	Mesopotamia	34	287	831
Stab. dello Stretto ..	28	136	850	Palestina	20	213	716
Turchia asiatica	315	2 079	600	Persia	29	124	460
Federaz. australiana..	3	16	046	Siam	65	369	059
Africa mer. britannica.	152	843	047	Stab. dello Stretto ..	711	4 601	905
Africa portoghese	46	210	884	Turchia asiatica	725	4 649	015
Africa spagnola	8	49	915	Federaz. australiana ..	74	765	891
Col. brit. n. n. in Afr.	24	123	151	Africa mer. britannica	239	1 970	627
Egitto	409	3 140	559	Africa portoghese	23	117	785
Liberia	3	16	146	Africa spagnola	157	840	046
Marocco	8	71	368	Algeria	5	75	450
Argentina	1 259	10 840	139	Col. brit. n. n. in Africa	21	179	435
Bolivia	25	170	695	Col. franc. n. n. in Afr.	55	316	195
Brasile	74	949	868	Egitto	731	7 010	843
Canada	41	398	228	Marocco	29	251	856
Chili	805	6 391	046	Zanzibar	37	395	082
Colombia	458	3 062	456	Antille britanniche ..	2	4	434
Costarica	6	15	225	Antille olandesi	2	16	330
Cuba	66	501	309	Argentina	1 037	7 899	665
Equatore	76	654	201	Bolivia	85	608	919
Guatemala	58	462	652	Brasile	106	1 115	556
Haiti e S. Domingo ..	28	117	020	Canada	257	835	765
Honduras	8	45	780	Chili	716	5 657	356
Messico	5	36	432	Colombia	1 010	7 546	985
Nicaragua	6	56	075	Costarica	1	3	000
Panamà	33	222	648	Cuba	392	2 850	592
Perù	519	3 224	160	Equatore	402	2 351	248
Salvador	7	88	376	Guatemala	102	1 090	974
Stati Uniti	109	714	888	Haiti e S. Domingo ..	157	1 552	040
Uruguay	114	572	868	Messico	7	85	105
Venezuela	56	496	842	Panamà	64	572	721
				Paraguay	14	151	557
	14 501	94 204	010	Perù	303	2 203	601
				Salvador	71	727	198
Somalia italiana	2	13	800	Stati Uniti	1 271	6 577	146
Tripolitania e Ciren..	100	610	593	Uruguay	127	900	760
				Venezuela	187	2 098	350
	102	624	393	Punto Franco-Trieste..	11	67	284
				Provviste f bast. naz. di bordo f bast. esteri .	1	1	920
1926	14 603	94 828	403		37 218	216 457	769
1925	12 621	72 427	072	Eritrea	6	54	533
1924	10 533	50 217	080	Tripolitania e Ciren..	77	395	350
1923	3 433	16 538	914		83	449	883
1922	992	4 232	224		37 301	216 907	652
669 b). — Tessuti di lana, non stampati, 218 a) 2. pesanti per metro quadrato, più di 150, fino a 300 grammi.				1926	40 315	215 209	643
Albania	212	932	783	1925	26 866	121 845	386
Austria	404	3 123	717	1924	16 302	62 393	699
Belgio	63	558	230	1923	9 747	36 611	958
Bulgaria	84	680	633				
Cecoslovacchia	12	82	725	669 c). — Tessuti di lana, non stampati, 218 a) 3. pesanti per metro quadrato, più di 300, fino a 500 grammi.			
Francia	100	825	433	Albania	103	531	985
Germania	61	512	912	Austria	622	3 391	730
Gran Bretagna	1 769	13 792	408				
Grecia	1 457	8 841	352				
Malta	96	706	138				
Paesi Bassi	82	573	552				

PAESI DI DESTINAZIONE		QUANTITÀ	VALORE	PAESI DI DESTINAZIONE		QUANTITÀ	VALORE
Segue CATEGORIA XIV. — <i>Lana, crino e pelli.</i>							
		Quintali	Lire	669 d). — Tessuti di lana, non stampati, 218 a) 4. pesanti per metro quadrato, più di 500 grammi.			
						Quintali	Lire
Belgio		13	99 377	Albania		1	5 750
Bulgaria		18	179 819	Austria		11	62 762
Francia		149	983 807	Belgio		1	12 636
Germania		11	92 861	Gran Bretagna		36	200 870
Gran Bretagna		498	3 460 120	Grecia		8	29 356
Grecia	1 107	5 488 746		Malta		17	79 035
Lettonia		31	363 308	Paesi Bassi		23	41 660
Malta		42	278 931	Portogallo		1	6 950
Norvegia		1	4 350	Regno del S. C. S.		8	48 256
Paesi Bassi		197	682 218	Romania		3	35 610
Portogallo		25	249 800	Spagna		9	82 243
Regno del S. C. S.	2 271	11 140 213		Svizzera		50	649 235
Romania		95	823 370	Turchia europea	3 065	4 484 004	
Russia		44	78 600	Ungheria		79	402 974
Spagna		1	9 045	Cina	1 008	4 052 096	
Svizzera		50	464 004	Cipro		121	405 452
Turchia europea		3 065	8 481 517	Dodecaneso		32	144 022
Ungheria		79	402 974	Filippine		11	81 892
Cina		1 008	4 052 096	Georgia		19	157 072
Cipro		121	405 452	Giappone		199	768 991
Dodecaneso		32	144 022	Hong-Kong		462	2 171 021
Filippine		11	81 892	India brit. e Ceylon ..	4 802	16 804 079	
Georgia		19	157 072	Indie orient. olandesi ..		124	677 394
Giappone		199	768 991	Mesopotamia		23	259 317
Hong-Kong		462	2 171 021	Palestina		25	228 133
India brit. e Ceylon ..	4 802	16 804 079		Persia		23	623 213
Indie orient. olandesi ..		124	677 394	Siam		11	64 723
Mesopotamia		23	259 317	Stab. dello Stretto		31	280 772
Palestina		25	228 133	Turchia asiatica	1 122	5 025 631	
Persia		23	623 213	Federaz. australiana ..		10	60 436
Siam		11	64 723	Nuova Zelanda		12	140 000
Stab. dello Stretto		31	280 772	Africa mer. britannica ..		4	6 976
Turchia asiatica	1 122	5 025 631		Africa portoghese		6	24 940
Federaz. australiana ..		10	60 436	Africa spagnola	123	655 332	
Nuova Zelanda		12	140 000	Col. brit. n. n. in Africa	15	76 716	
Africa mer. britannica ..		4	6 976	Egitto	2 254	10 921 912	
Africa portoghese		6	24 940	Marocco		1	2 574
Africa spagnola	123	655 332		Zanzibar		9	73 999
Col. brit. n. n. in Africa	15	76 716		Argentina	331	2 581 972	
Egitto	2 254	10 921 912		Bolivia		5	26 720
Marocco		1	2 574	Brasile		50	520 010
Zanzibar		9	73 999	Canada		24	155 226
Argentina	331	2 581 972		Chili	170	1 593 180	
Bolivia		5	26 720	Colombia		51	338 761
Brasile		50	520 010	Costarica		1	4 759
Canada		24	155 226	Cuba		72	324 730
Chili	170	1 593 180		Equatore	46	383 085	
Colombia		51	338 761	Guatemala		1	3 190
Costarica		1	4 759	Haiti e S. Domingo	62	563 848	
Cuba		72	324 730	Messico		6	75 870
Equatore	46	383 085		Perù	71	406 239	
Guatemala		1	3 190	Salvador	9	139 961	
Haiti e S. Domingo	62	563 848		Stati Uniti	516	3 757 845	
Messico		6	75 870	Uruguay		46	309 758
Perù	71	406 239		Venezuela	13	64 028	
Salvador	9	139 961					
Stati Uniti	516	3 757 845					
Uruguay		46	309 758				
Venezuela	13	64 028					
		20 381	92 619 005				
Eritrea		105	466 031				
Somalia italiana		1	15 500				
Tripolitania e Ciren...		51	202 807				
		157	684 338				
		20 538	93 333 343				
1926		25 274	124 909 591				
1925		25 586	91 154 674				
1924		12 338	44 751 087				
1923		6 195	20 585 100				
1922							

669 d). — Tessuti di lana, non stampati,
218 a) 4. pesanti per metro quadrato,
più di 500 grammi.

		QUANTITÀ	VALORE
		Quintali	Lire
Albania		1	5 750
Austria		11	62 762
Belgio		1	12 636
Gran Bretagna		36	200 870
Grecia		8	29 356
Malta		17	79 035
Paesi Bassi		23	41 660
Portogallo		1	6 950
Regno del S. C. S.		8	48 256
Romania		3	35 610
Spagna		9	82 243
Svizzera		50	649 235
Turchia europea	127	4 484 004	
Cina	47	302 705	
Filippine	260	871 788	
India brit. e Ceylon ..	559	2 902 733	
Indie orient. olandesi ..	1 392	4 519 653	
Palestina		3	37 290
Stab. dello Stretto		9	14 040
Turchia asiatica	19	71 967	
Africa mer. britannica ..	3	10 790	
Africa portoghese	7	42 436	
Egitto	332	939 833	
Argentina	513	5 100 477	
Bolivia	14	154 400	
Brasile	37	641 690	
Canada	14	102 481	
Chili	53	595 550	
Colombia	50	317 291	
Cuba	43	428 287	
Guatemala	3	7 000	
Messico	3	32 753	
Perù	4	31 703	
Salvador	3	32 610	
Stati Uniti	12	71 707	
Uruguay	1	7 565	
		3 626	18 521 090
1926		5 181	31 822 128
1925		5 470	17 861 507
1924		5 125	13 200 462
1923		3 884	9 139 985
1922			

669. — RIASSUNTO. — Tessuti di lana, non
stampati.

		QUANTITÀ	VALORE
		Quintali	Lire
Albania		401	1 895 673
Austria	1 2.0	8 556 288	
Belgio		114	1 047 991
Bulgaria		126	1 034 567
Cecoslovacchia		13	86 247
Danimarca		7	54 160
Finlandia		1	3 828
Francia	370	2 8 6 767	
Germania	140	1 268 089	
Gran Bretagna	2 930	24 076 266	
Grecia	2 861	16 506 222	
Lettonia		31	363 398
Malta		182	1 257 869
Norvegia		1	4 350
Paesi Bassi	539	3 393 200	
Portogallo	152	1 425 491	
Regno del S. C. S.	5 103	28 799 917	
Romania	483	4 717 320	
Russia	45	84 618	
Spagna	26	139 420	
Svezia	29	197 340	
Svizzera	249	2 469 180	
Turchia europea	5 302	21 578 706	
Ucraina	117	320 000	
Ungheria	198	1 411 797	
Cina	4 974	22 900 351	
Cipro	291	1 426 360	

PAESI DI DESTINAZIONE		QUANTITÀ	VALORE	PAESI DI DESTINAZIONE		QUANTITÀ	VALORE
Segue CATEGORIA XIV. — <i>Lana, crino e pelli.</i>							
Quintali Lire				Quintali Lire			
Dodecaneso	113	592 675	Gran Bretagna.....	18	100 096		
Filippine	385	1 309 498	Grecia.....	8	71 335		
Georgia.....	111	699 836	Malta.....	7	72 867		
Giappone	1 405	6 769 665	Paesi Bassi.....	4	72 800		
Hong-Kong.....	3 288	15 514 010	Portogallo.....	8	186 307		
India brit. e Ceylon..	21 946	98 777 917	Regno dei S. C. S.....	2	8 872		
Indie orient. olandesi.	2 189	8 776 118	Svezia.....	2	43 816		
Mesopotamia.....	85	742 329	Svizzera.....	7	159 574		
Palestina.....	68	671 573	Turchia europea.....	9	63 830		
Persia.....	85	750 673	Ucraina.....	16	176 948		
Siam.....	76	433 787	Ungheria.....	6	123 500		
Stab. dello Stretto.....	779	5 013 567	Cina.....	10	107 500		
Turchia asiatica.....	2 181	11 826 213	Filippine.....	3	15 064		
Federaz. australiana.....	87	841 873	India brit. e Ceylon..	161	445 880		
Nuova Zelanda.....	12	140 000	Turchia asiatica.....	11	87 649		
Africa mer. britannica.	448	2 836 440	Africa portoghese.....	6	52 723		
Africa portoghese.....	82	396 045	Col. brit. n. n. in Africa	4	10 326		
Africa spagnola.....	288	1 545 293	Egitto.....	19	285 962		
Algeria.....	5	75 450	Antille olandesi.....	2	19 640		
Col. brit. n. n. in Africa.	60	384 302	Argentina.....	33	318 167		
Col. franc. n. n. in Afr.	55	346 195	Canada.....	8	29 850		
Egitto.....	3 726	22 013 147	Chilil.....	30	247 700		
Liberia.....	8	71 868	Colombia.....	131	998 635		
Marocco.....	33	273 576	Equatore.....	1	8 570		
Zanzibar.....	46	469 081	Guatemala.....	5	36 354		
Antille britanniche.....	2	4 434	Perù.....	11	23 973		
Antille olandesi.....	2	16 330	Stati Uniti.....	1	4 680		
Argentina.....	3 140	25 892 253	Uruguay.....	13	75 720		
Bolivia.....	129	960 734	Venezuela.....	36	406 115		
Brasile.....	267	3 227 124	Punto Franco-Trieste.	26	226 229		
Canada.....	336	1 491 700					
Chilil.....	1 744	14 237 132		818	6 942 952		
Colombia.....	1 569	11 284 493	Eritrea.....	31	206 200		
Costarica.....	8	22 984					
Cuba.....	573	4 604 898		849	7 149 152		
Equatore.....	524	3 388 534	1926.....	921	5 261 556		
Guatemala.....	164	1 563 816	1925.....	355	2 095 771		
Haiti e S. Domingo.....	245	2 232 908	1924.....	453	2 429 563		
Honduras.....	8	45 780	1923.....	342	1 086 314		
Messico.....	21	229 960	1922.....				
Nicaragua.....	6	56 075					
Panama.....	97	795 369					
Paraguay.....	14	151 557					
Perù.....	897	5 865 703					
Salvador.....	90	988 145					
Stati Uniti.....	1 908	11 121 586					
Uruguay.....	238	1 799 951					
Venezuela.....	256	2 659 220					
Punto Franco-Trieste.	11	67 284					
Provviste bast. naz....	1	1 920					
di bordo bast. esteri.	—	—					
	75 726	421 831 874					
Eritrea.....	111	520 564					
Somalia italiana.....	3	29 300					
Tripolitania e Ciren..	228	1 203 750					
	342	1 758 614					
1926.....	78 068	423 590 488					
1925.....	88 391	444 363 439					
1924.....	68 455	281 078 647					
1923.....	37 198	136 884 162					
1922.....	20 818	70 569 267					
670 a). — Tessuti di lana, stampati, pesanti							
218 b) 1. per metro quadrato, fino a 150 grammi.							
Austria.....	129	744 535					
Cecoslovacchia.....	4	63 879					
Estonia.....	2	49 000					
Francia.....	25	43 128					
Germania.....	60	1 580 188					
670 b). — Tessuti di lana, stampati, pesanti per metro quadrato, più di 150, fino a 300 grammi.							
Albania.....	4	26 260					
Austria.....	7	70 148					
Belgio.....	6	59 000					
Danimarca.....	1	7 500					
Malta.....	2	26 248					
Regno dei S. C. S.....	7	49 587					
Turchia europea.....	1	15 620					
Cina.....	65	220 839					
India brit. e Ceylon..	7	16 393					
Turchia asiatica.....	19	113 280					
Africa spagnola.....	2	33 751					
Egitto.....	40	109 876					
Argentina.....	21	228 613					
Chilil.....	3	27 600					
Costarica.....	5	31 464					
Haiti e S. Domingo...	6	14 063					
	196	1 050 142					
Tripolitania e Ciren..	2	14 194					
1926.....	198	1 084 336					
1925.....	576	2 676 752					
1924.....	884	4 393 216					
1923.....	641	2 516 132					
1922.....	1 106	2 167 373					
670 c). — Tessuti di lana, stampati, pesanti per metro quadrato, più di 300, fino a 500 grammi.							
Regno dei S. C. S.....	1	5 780					
Indie orient. olandesi.	7	18 810					

PAESI DI DESTINAZIONE		QUANTITÀ	VALORE	PAESI DI DESTINAZIONE		QUANTITÀ	VALORE
Segue CATEGORIA XIV. — <i>Lana, crino e peli.</i>							
Quintali Lire				Quintali Lire			
Stati Uniti.....	1	17 400	Haiti e S. Domingo..	6	14 063		
Uruguay.....	6	29 785	Perù.....	19	97 503		
			Stati Uniti.....	30	294 805		
1926.....	15	71 775	Uruguay.....	19	105 500		
1925.....	102	514 936	Venezuela.....	36	406 115		
1924.....	331	1 516 305	Punto Franco-Trieste	26	226 229		
1923.....	348	1 766 137					
1922.....	316	1 760 653					
				1 279	10 093 429		
670 d). — Tessuti di lana, stampati, pesanti per metro quadrato, più di 500 grammi.				Eritrea.....	31	206 200	
Albania.....	1	6 000	Tripolitania e Ciren..	4	25 469		
Malta.....	16	153 739					
Romania.....	4	40 500		35	231 669		
Turchia europea.....	5	16 933					
India brit. e Ceylon..	33	62 750	1926.....	1 314	10 325 098		
Africa spagnola.....	12	120 857	1925.....	1 886	10 678 376		
Egitto.....	1	15 900	1924.....	1 657	8 456 657		
Argentina.....	52	466 963	1923.....	1 590	7 264 336		
Chili.....	28	292 035	1922.....	1 874	5 461 371		
Cuba.....	62	506 623					
Perù.....	8	68 530	671 a). — Tessuti di fili di lana, stampati				
Stati Uniti.....	28	272 725	219-218 a) 1. in nastro, pesanti per metro quadrato, fino a 150 grammi.				
			Turchia asiatica.....	2	19 900		
	250	2 028 580	Colombia.....	2	24 447		
Tripolitania e Ciren..	2	11 275					
			1926.....	4	44 347		
1926.....	252	2 039 835	1925.....	48	442 135		
1925.....	287	2 225 572	1924.....	131	570 047		
1924.....	87	451 365	1923.....	46	323 985		
1923.....	143	552 504	1922.....	12	122 000		
1922.....	171	457 921					
670. — RIASSUNTO. — Tessuti di lana, stampati.				671 b). — Tessuti di fili di lana, stampati			
Albania.....	5	32 260	219-218 a) 2. in nastro, pesanti per metro quadrato, più di 150, fino a 300 grammi.				
Austria.....	136	814 683	Cina.....	7	12 895		
Belgio.....	6	59 000	India brit. e Ceylon..	1	12 240		
Cecoslovacchia.....	4	69 879	Chili.....	2	10 275		
Danimarca.....	1	7 500	Stati Uniti.....	5	18 900		
Estonia.....	2	49 000	Uruguay.....	2	15 000		
Francia.....	25	43 128					
Germania.....	60	1 580 188	1926.....	17	69 310		
Gran Bretagna.....	18	100 606	1925.....	—	—		
Grecia.....	8	71 335	1924.....	31	232 585		
Malta.....	25	257 854	1923.....	22	149 510		
Paesi Bassi.....	4	72 800	1922.....	4	24 805		
Portogallo.....	8	186 307					
Regno del S. C. S.....	10	64 239	671 c). — Tessuti di fili di lana, stampati				
Romania.....	4	40 500	219-218 a) 3. in nastro, pesanti per metro quadrato, più di 300, fino a 500 grammi.				
Svezia.....	2	43 846	1926.....	—	—		
Swizzera.....	7	159 574	1925.....	6	28 520		
Turchia europea.....	15	96 233	1924.....	2	9 257		
Ucraina.....	16	176 943	1923.....	30	151 315		
Ungheria.....	6	123 500	1922.....	3	21 120		
Cina.....	75	328 339					
Filippine.....	3	15 064	671 d). — Tessuti di fili di lana, stampati				
India brit. e Ceylon..	201	525 023	219-218 a) 4. in nastro, pesanti per metro quadrato, più di 500 grammi.				
Indie orient. olandesi	7	18 810	1926.....	—	—		
Turchia asiatica.....	30	200 929	1925.....	11	53 020		
Africa portoghese.....	6	52 723	1924.....	—	—		
Africa spagnola.....	14	154 608	1923.....	3	6 690		
Col. brit. n. n. in Africa	4	10 326	1922.....	—	—		
Egitto.....	60	411 783					
Antille olandesi.....	2	19 640					
Argentina.....	106	1 013 743					
Canada.....	8	29 350					
Chili.....	61	567 335					
Colombia.....	131	988 635					
Costarica.....	5	31 464					
Cuba.....	62	506 628					
Equatore.....	1	8 570					
Guatemala.....	5	36 354					

PAESI DI DESTINAZIONE		QUANTITÀ	VALORE	PAESI DI DESTINAZIONE		QUANTITÀ	VALORE
Segue CATEGORIA XIV. — <i>Lana, crino e pelli.</i>							
		Quintali	Lire	676. — RIASSUNTO. — Tessuti misti di lana e			
				223. e di materia tessile vegetale, nei quali la lana entra nella misura di non meno di 15, ma non più di 50 per cento, non stampati.			
Regno dei S. C. S.	45	215 200				Quintali	Lire
Romania	9	60 980		Albania	21	118 627	
Svizzera	19	76 770		Austria	167	873 028	
Turchia europea	17	74 480		Belgio	113	545 957	
Cina	78	148 818		Bulgaria	8	86 654	
Cipro	12	34 071		Danimarca	3	16 950	
Dodecaneso	10	37 016		Francia	35	150 472	
Giappone	4	16 177		Germania	45	131 577	
India brit. e Ceylon	569	1 103 681		Gran Bretagna	736	2 993 091	
Indie orient. olandesi	2	6 095		Grecia	424	2 207 864	
Mesopotamia	11	50 192		Lituania	3	10 900	
Palestina	2	7 820		Malta	31	154 725	
Turchia asiatica	64	242 661		Paesi Bassi	82	428 910	
Africa mer. britannica	6	11 379		Portogallo	1	4 230	
Africa spagnola	6	82 035		Regno dei S. C. S.	60	297 693	
Col. brit. n. n. in Afr.	1	4 568		Romania	51	449 280	
Egitto	60	183 287		Svizzera	69	274 724	
Argentina	48	332 768		Turchia europea	184	603 127	
Bolivia	20	30 285		Cina	296	799 582	
Canada	3	12 500		Cipro	30	105 431	
Chili	67	328 740		Dodecaneso	16	67 834	
Colombia	31	130 791		Giappone	28	107 750	
Equatore	25	251 773		India brit. e Ceylon ..	1 925	3 644 893	
Perù	50	130 427		Indie orient. olandesi ..	2	6 095	
Stati Uniti	438	1 615 735		Mesopotamia	106	264 662	
Uruguay	25	62 930		Palestina	2	7 820	
Venezuela	6	65 940		Stab. dello Stretto ...	5	15 350	
	2 694	10 482 789		Turchia asiatica	181	662 983	
				Africa mer. britannica ..	149	268 094	
Eritrea	24	60 412		Africa portoghese	4	7 996	
Tripolitania e Ciren.	12	36 210		Africa spagnola	42	191 093	
	36	96 622		Col. brit. n. n. in Afr. ..	9	24 828	
				Egitto	156	620 139	
1926	2 730	10 579 411		Marocco	3	13 942	
1925	2 002	7 201 797		Antille britanniche ..	3	12 840	
1924	4 223	12 596 617		Argentina	629	2 488 237	
1923	5 050	15 244 691		Bolivia	20	30 285	
1922	4 591	15 064 361		Brasile	3	22 438	
				Canada	6	29 700	
676 c). — Tessuti misti di lana e di materia				Chili	170	881 241	
223 a) 3. tessile vegetale, nei quali la				Colombia	71	337 361	
lana entra nella misura di				Cuba	14	10 500	
non meno di 15, ma non più				Equatore	50	318 445	
di 50 per cento, non stam-				Panamà	100	449 075	
pati, pesanti per metro qua-				Perù	213	674 827	
drato, più di 500 grammi.				Stati Uniti	453	1 673 118	
				Uruguay	106	301 419	
Austria	10	49 000		Venezuela	9	79 649	
Belgio	19	60 000		Punto Franco-Trieste ..	3	15 350	
Gran Bretagna	7	30 620			6 842	23 480 766	
Svizzera	1	5 932					
Cina	12	75 010		Eritrea	206	485 754	
Cipro	4	8 695		Tripolitania e Ciren.	33	181 825	
India brit. e Ceylon	243	325 124			239	667 579	
Turchia asiatica	3	6 000					
Egitto	59	200 320					
Argentina	36	206 650					
Colombia	2	16 245					
Perù	12	46 047					
Stati Uniti	11	33 500					
	419	1 061 143					
Tripolitania e Ciren.	1	4 000					
1926	420	1 065 143		1926	7 081	24 148 345	
1925	5 137	10 443 052		1925	9 241	23 717 826	
1924	1 995	4 305 114		1924	8 470	22 801 949	
1923	4 375	13 175 404		1923	10 783	32 100 357	
1922	322	1 071 557		1922	6 731	22 716 459	

PAESI DI DESTINAZIONE	QUANTITÀ	VALORE	PAESI DI DESTINAZIONE	QUANTITÀ	VALORE
--------------------------	----------	--------	--------------------------	----------	--------

Segue CATEGORIA XIV. — *Lana, crino e peli.*

677 a). — Tessuti misti di lana e di materia tessile vegetale, nei quali la lana entra nella misura di non meno di 15, ma non più di 50 per cento, stampati, pesanti per metro quadrato, fino a 150 grammi.

	Quintali	Liro
Austria.....	5	27 000
Francia.....	1	1 860
Germania.....	16	54 000
Gran Bretagna.....	5	25 000
Grecia.....	16	51 035
Regno del S. C. S.....	6	21 268
Turchia europea.....	144	376 980
Ungheria.....	35	112 400
Cina.....	175	557 574
Cipro.....	16	53 242
Giappone.....	76	135 000
Hong-Kong.....	18	78 547
India brit. e Ceylon.....	208	727 960
Mesopotamia.....	1	3 250
Turchia asiatica.....	22	83 302
Africa mer. britannica.....	200	583 843
Africa portoghese.....	44	145 550
Col. brit. n. n. in Africa.....	2	18 260
Egitto.....	188	526 012
Argentina.....	149	1 153 229
Bolivia.....	29	161 709
Chil.....	25	195 265
Cuba.....	30	95 355
Equatore.....	1	11 735
Perù.....	2	4 218
Stati Uniti.....	7	37 200
Uruguay.....	1	3 030
	1 422	5 243 824
Tripolitania e Ciren.....	1	7 251
1926.....	1 423	5 251 075
1925.....	280	705 679
1924.....	253	766 781
1923.....	375	1 018 226
1922.....	102	216 709

677 b). — Tessuti misti di lana e di materia tessile vegetale, nei quali la lana entra nella misura di non meno di 15, ma non più di 50 per cento, stampati, pesanti per metro quadrato, più di 150, fino a 500 grammi.

	Quintali	Liro
Austria.....	4	26 411
Cina.....	87	257 075
Cipro.....	2	11 056
Giappone.....	5	24 225
Hong-Kong.....	47	125 000
India brit. e Ceylon.....	72	131 521
Africa mer. britannica.....	3	6 520
Argentina.....	6	29 470
Chil.....	6	41 155
Equatore.....	6	30 495
Perù.....	4	10 492
1926.....	242	693 420
1925.....	254	1 031 701
1924.....	315	973 633
1923.....	578	1 539 287
1922.....	329	985 724

677 c). — Tessuti misti di lana e di materia tessile vegetale, nei quali la lana entra nella misura di non meno di 15, ma non più di 50 per cento, stampati, pesanti per metro quadrato, più di 500 grammi.

	Quintali	Liro
Austria.....	2	4 840
Cina.....	8	36 500
India brit. e Ceylon.....	58	180 198
Argentina.....	74	139 795
1926.....	142	311 328
1925.....	30	98 862
1924.....	344	886 367
1923.....	174	424 899
1922.....	142	361 201

677. — RIASSUNTO. — Tessuti misti di lana e di materia tessile vegetale, nei quali la lana entra nella misura di non meno di 15, ma non più di 50 per cento, stampati.

	Quintali	Liro
Austria.....	11	58 251
Francia.....	1	1 860
Germania.....	16	54 000
Gran Bretagna.....	5	25 000
Grecia.....	16	51 035
Regno del S. C. S.....	6	21 268
Turchia europea.....	144	376 980
Ungheria.....	35	112 400
Cina.....	270	851 149
Cipro.....	18	64 298
Giappone.....	81	159 225
Hong-Kong.....	65	203 547
India brit. e Ceylon.....	338	989 674
Mesopotamia.....	1	3 250
Turchia asiatica.....	22	83 302
Africa mer. britannica.....	203	590 393
Africa portoghese.....	44	145 550
Col. brit. n. n. in Africa.....	2	18 260
Egitto.....	188	526 012
Argentina.....	229	1 322 494
Bolivia.....	29	161 709
Chil.....	31	236 420
Cuba.....	30	95 355
Equatore.....	7	42 230
Paraguay.....	2	4 218
Perù.....	4	10 492
Stati Uniti.....	7	37 200
Uruguay.....	1	3 030
	1 806	6 248 572
Tripolitania e Ciren.....	1	7 251
1926.....	1 807	6 255 823
1925.....	564	1 836 242
1924.....	912	2 631 771
1923.....	1 127	2 982 412
1922.....	573	1 563 634

678. — Feltri tessuti per la fabbricazione della pasta di legno e di paglia, della cellulosa e della carta.

	Quintali	Liro
Francia.....	1	9 310
Germania.....	1	3 460
Grecia.....	6	42 027
Regno del S. C. S.....	3	19 593

PAESI DI DESTINAZIONE		QUANTITÀ	VALORE	PAESI DI DESTINAZIONE		QUANTITÀ	VALORE
Segue CATEGORIA XIV. — <i>Lana, crino e peli.</i>							
Quintali				Lire			
Turchia europea.....	4	12 280		Messico.....	7	65 530	
Argentina.....	1	8 869		Stati Uniti.....	2	15 995	
1926.....	16	95 509		1926.....	171	1 137 918	
1925.....	12	71 553		1925.....	18	113 884	
1924.....	15	126 326		1924.....	62	390 162	
1923.....	27	125 737		1923.....	58	264 158	
1922.....	93	104 567		1922.....	60	329 873	

679. — Feltri per cappelli.

225 a).

	Quintali	Lire
Austria.....	49	458 759
Belgio.....	234	2 125 658
Bulgaria.....	22	189 660
Francia.....	257	2 928 375
Germania.....	13	104 578
Gran Bretagna.....	8 631	81 419 092
Grecia.....	99	1 270 884
Paesi Bassi.....	46	427 393
Regno dei S. C. S.....	46	411 359
Romania.....	20	238 647
Spagna.....	3	44 557
Svizzera.....	660	6 512 743
Turchia europea.....	5	43 212
Ungheria.....	6	53 980
Cina.....	29	213 530
Giappone.....	22	220 498
India brit. e Ceylon.....	10	72 663
Turchia asiatica.....	2	7 685
Nuova Zelanda.....	3	26 875
Egitto.....	8	50 781
Argentina.....	65	790 681
Bolivia.....	18	137 840
Brasile.....	4	25 700
Canada.....	60	593 683
Colombia.....	1	7 280
Costarica.....	3	32 514
Cuba.....	7	66 618
Guatemala.....	1	7 007
Messico.....	16	164 422
Perù.....	11	96 191
Stati Uniti.....	7 390	68 368 529
Uruguay.....	7	81 450
Venezuela.....	3	19 050

	Quintali	Lire
Somalia italiana.....	17 761	170 211 894
	1	6 912
1926.....	17 752	170 218 806
1925.....	12 446	112 818 554
1924.....	6 573	44 796 803
1923.....	5 652	34 410 455
1922.....	5 184	31 735 168

680 a). — Feltri, altri, non stampati, pesanti per metro quadrato, fino a 250 grammi.

	Quintali	Lire
Belgio.....	4	29 430
Francia.....	6	49 012
Germania.....	1	4 900
Regno dei S. C. S.....	119	797 957
Svizzera.....	2	10 925
Cina.....	5	10 000
Filippine.....	2	6 000
Turchia asiatica.....	1	21 472
Egitto.....	3	10 260
Tunisia.....	2	9 685
Argentina.....	9	54 732
Brasile.....	5	22 090
Colombia.....	3	29 930

680 b). — Feltri, altri, non stampati, pesanti per metro quadrato, più di 250, fino a 450 grammi.

	Quintali	Lire
Austria.....	2	25 203
Cecoslovacchia.....	2	19 450
Francia.....	29	212 277
Grecia.....	2	5 500
Regno dei S. C. S.....	2	10 000
Argentina.....	3	20 060
Brasile.....	3	14 986
	43	307 476
Tripolitania e Ciren.....	1	10 125
1926.....	44	817 601
1925.....	110	772 094
1924.....	88	577 229
1923.....	39	209 522
1922.....	32	256 840

680 c). — Feltri, altri, non stampati, pesanti per metro quadrato, più di 450, fino a 650 grammi.

	Quintali	Lire
Francia.....	100	225 628
Argentina.....	8	49 698
1926.....	108	275 326
1925.....	1	7 958
1924.....	7	32 000
1923.....	8	3 900
1922.....	11	32 611

680 d). — Feltri, altri, non stampati, pesanti per metro quadrato, più di 650 grammi.

	Quintali	Lire
Germania.....	1	2 000
Svizzera.....	1	12 500
Brasile.....	1	13 500
Punto Franco-Trieste.....	1	9 120
1926.....	4	37 120
1925.....	48	225 959
1924.....	23	44 269
1923.....	40	330 897
1922.....	25	126 273

680. — RIASSUNTO. — Feltri, altri, non stampati.

	Quintali	Lire
Austria.....	2	25 203
Belgio.....	4	29 430
Cecoslovacchia.....	2	19 450
Francia.....	135	486 917
Germania.....	2	6 900
Grecia.....	2	5 500
Regno dei S. C. S.....	121	807 957
Svizzera.....	3	23 425
Cina.....	5	10 000
Filippine.....	2	6 000
Turchia asiatica.....	1	21 472
Egitto.....	3	10 260
Tunisia.....	2	9 685
Argentina.....	20	124 490

PAESI DI DESTINAZIONE	QUANTITÀ	VALORE	PAESI DI DESTINAZIONE	QUANTITÀ	VALORE
--------------------------	----------	--------	--------------------------	----------	--------

Segue CATEGORIA XIV. — *Lana, crino e peli.*

	Quintali	Lire
Brasile.....	9	50 576
Colombia.....	3	29 930
Messico.....	7	65 530
Stati Uniti.....	2	15 995
Punto Franco-Trieste.....	1	9 120
	326	1 757 840
Tripolitania e Ciren.....	1	10 125
	327	1 767 965
1926.....	177	1 119 895
1925.....	180	1 043 660
1924.....	145	808 477
1923.....	128	745 597
1922.....		

681 a). — Feltri, altri, stampati, pesanti
225 b) 2 a. per metro quadrato, fino
a 250 grammi.

Svizzera.....	1	5 900
Turchia europea.....	2	2 300
Federaz. australiana.....	2	9 288
Costarica.....	6	61 090
	11	78 578
1926.....	4	18 100
1925.....	11	35 215
1924.....	257	221 816
1923.....	1	1 640
1922.....		

681 b). — Feltri, altri, stampati, pesanti
225 b) 2 β. per metro quadrato, più di
250, fino a 450 grammi.

1926.....	—	—
1925.....	5	10 395
1924.....	—	—
1923.....	1	3 765
1922.....	4	15 660

681 c). — Feltri, altri, stampati, pesanti
225 b) 2 γ. per metro quadrato, più di
450, fino a 650 grammi.

1926-1925.....	—	—
1924.....	2	17 300
1923-1922.....	—	—

681 d). — Feltri, altri, stampati, pesanti
225 b) 2 δ. per metro quadrato, più di
650 grammi.

1926-1924.....	—	—
1923.....	17	7 900
1922.....	—	—

681. — RIASSUNTO. — Feltri, altri, stam-
225 b) 2. patì.

Svizzera.....	1	5 900
Turchia europea.....	2	2 300
Federaz. australiana.....	2	9 288
Costarica.....	6	61 090
	11	78 578
1926.....	9	23 495
1925.....	13	52 515
1924.....	275	223 481
1923.....	5	17 300
1922.....		

682. — Coperte di lana o di borra di lana.
226.

	Quintali	Lire
Albania.....	24	58 016
Austria.....	2	6 414
Francia.....	228	923 690
Gran Bretagna.....	36	32 770
Grecia.....	35	158 308
Paesi Bassi.....	5	21 500
Portogallo.....	1	1 040
Regno del S. C. S.....	16	57 870
Spagna.....	3	6 600
Svizzera.....	6	24 224
Cina.....	28	67 704
Dodecaneso.....	3	6 343
Giappone.....	9	26 100
India brit. e Ceylon.....	1 275	3 642 587
Indie orient. olandesi.....	25	61 150
Palestina.....	2	7 975
Persia.....	16	46 380
Stab. dello Stretto.....	44	112 435
Federaz. australiana.....	89	195 255
Africa mer. britannica.....	10 001	16 860 884
Africa portoghese.....	54	128 895
Col. brit. n. n. in Africa.....	82	258 880
Egitto.....	12	41 246
Antille olandesi.....	4	12 960
Argentina.....	26	44 196
Chili.....	6	23 610
Perù.....	8	23 994
Stati Uniti.....	14	73 075
Punto Franco-Trieste.....	57	209 500
Provviste { bast. naz.....	16	31 115
di bordo { bast. esteri.....	—	—
	12 127	23 209 670

Eritrea.....

Eritrea.....	2	7 034
Tripolitania e Ciren.....	13	26 540

	15	33 574
1926.....	12 142	23 243 244
1925.....	9 595	17 518 130
1924.....	6 307	11 087 625
1923.....	3 502	6 924 245
1922.....	3 106	3 770 282

683. — Tappeti da pavimento, di lana o di
227 a). borra di lana, a punti annodati.

Albania.....	1	28 500
Austria.....	3	30 678
Cecoslovacchia.....	1	8 600
Francia.....	3	22 639
Germania.....	4	73 100
Svizzera.....	2	35 174
Georgia.....	2	8 947
Tunisia.....	2	11 946
Messico.....	2	43 400
Stati Uniti.....	1	49 054
	21	312 038
1926.....	31	190 660
1925.....	16	215 390
1924.....	64	153 132
1923.....	11	82 725
1922.....		

684. — Tappeti da pavimento, di lana o di
227 b). borra di lana, altri.

Austria.....	3	22 770
Belgio.....	1	5 200
Cecoslovacchia.....	1	80 000
Francia.....	1	6 898
Germania.....	12	53 690

PAESI DI DESTINAZIONE			QUANTITÀ	VALORE	PAESI DI DESTINAZIONE			QUANTITÀ	VALORE
Segue CATEGORIA XIV. — <i>Lana, crino e pelli.</i>									
					686 b). — <i>Velluti misti di lana e di materia tessile vegetale, nei quali la lana entra nella misura di non meno di 15, ma non più di 50 per cento, altri.</i>				
					229 b).				
					687. — <i>Calze di lana, per ragazzi, tagliate.</i>				
					230 a) 1.				
					688. — <i>Calze di lana, per ragazzi, foggiate.</i>				
					230 a) 2.				
					689 a). — <i>Calze di lana, altre, tagliate, pesanti per dozzina, più di 500 grammi.</i>				
					230 b) 1 a.				
					689 b). — <i>Calze di lana, altre, tagliate, pesanti per dozzina, fino a 500 grammi.</i>				
					230 b) 1 β.				
					690 a). — <i>Calze di lana, altre, foggiate, pesanti per dozzina, più di 500 grammi.</i>				
					230 b) 2 a.				
					685 a). — <i>Velluti di lana, pesanti più di 500 grammi per metro quadrato.</i>				
					228 a).				
					685 b). — <i>Velluti di lana, altri.</i>				
					228 b).				
					686 a). — <i>Velluti misti di lana e di materia tessile vegetale, nei quali la lana entra nella misura di non meno di 15, ma non più di 50 per cento, pesanti più di 500 grammi per metro quadrato.</i>				
					229 a).				
					686 b). — <i>Velluti misti di lana e di materia tessile vegetale, nei quali la lana entra nella misura di non meno di 15, ma non più di 50 per cento, altri.</i>				
					229 b).				
					687. — <i>Calze di lana, per ragazzi, tagliate.</i>				
					230 a) 1.				
					688. — <i>Calze di lana, per ragazzi, foggiate.</i>				
					230 a) 2.				
					689 a). — <i>Calze di lana, altre, tagliate, pesanti per dozzina, più di 500 grammi.</i>				
					230 b) 1 a.				
					689 b). — <i>Calze di lana, altre, tagliate, pesanti per dozzina, fino a 500 grammi.</i>				
					230 b) 1 β.				
					690 a). — <i>Calze di lana, altre, foggiate, pesanti per dozzina, più di 500 grammi.</i>				
					230 b) 2 a.				
					685 a). — <i>Velluti di lana, pesanti più di 500 grammi per metro quadrato.</i>				
					228 a).				
					685 b). — <i>Velluti di lana, altri.</i>				
					228 b).				
					686 a). — <i>Velluti misti di lana e di materia tessile vegetale, nei quali la lana entra nella misura di non meno di 15, ma non più di 50 per cento, pesanti più di 500 grammi per metro quadrato.</i>				
					229 a).				
					686 b). — <i>Velluti misti di lana e di materia tessile vegetale, nei quali la lana entra nella misura di non meno di 15, ma non più di 50 per cento, altri.</i>				
					229 b).				
					687. — <i>Calze di lana, per ragazzi, tagliate.</i>				
					230 a) 1.				
					688. — <i>Calze di lana, per ragazzi, foggiate.</i>				
					230 a) 2.				
					689 a). — <i>Calze di lana, altre, tagliate, pesanti per dozzina, più di 500 grammi.</i>				
					230 b) 1 a.				
					689 b). — <i>Calze di lana, altre, tagliate, pesanti per dozzina, fino a 500 grammi.</i>				
					230 b) 1 β.				
					690 a). — <i>Calze di lana, altre, foggiate, pesanti per dozzina, più di 500 grammi.</i>				
					230 b) 2 a.				

PAESI DI DESTINAZIONE	QUANTITÀ	VALORE	PAESI DI DESTINAZIONE	QUANTITÀ	VALORE
--------------------------	----------	--------	--------------------------	----------	--------

Segue CATEGORIA XIV. — *Lana, crino e pelt.*

690 b). — Calze di lana, altre, foggiate,
230 b) 2 β. pesanti per dozzina, fino a
500 grammi.

	Quintali	Lire
Austria.....	1	10 450
Belgio.....	1	29 120
Danimarca.....	2	44 180
Francia.....	1	10 450
Paesi Bassi.....	2	41 048
Svezia.....	3	37 560
1926.....	10	172 806
1925.....	13	188 240
1924.....	25	457 731
1923.....	26	344 600
1922.....	—	—

691 a). — Guanti di lana, tagliati, pesanti
231 a) 1. per dozzina, più di 300 grammi.

1926-1925.....	—	—
1924.....	1	2 000
1923-1922.....	—	—

691 b). — Guanti di lana, tagliati, pesanti
231 a) 2. per dozzina, fino a 300 grammi.

1926-1922.....	—	—
----------------	---	---

692 a). — Guanti di lana, foggiate, pesanti
231 b) 1. per dozzina, più di 300 grammi.

Cina.....	4	19 000
1926.....	4	19 000
1925-1924.....	—	—
1923.....	3	27 994
1922.....	100	60 060

692 b). — Guanti di lana, foggiate, pesanti
231 b) 2. per dozzina, fino a 300 grammi.

1926-1924.....	—	—
1923.....	5	24 997
1922.....	—	—

693. — Maglie non nominate di lana, sem-
232 a). plici.

Austria.....	1	4 200
Francia.....	1	13 166
Grecia.....	4	38 774
Malta.....	2	14 345
Norvegia.....	1	3 600
Svizzera.....	3	17 331
Turchia europea.....	25	272 158
Dodecaneso.....	4	17 594
Turchia asiatica.....	23	209 999
Africa mer. britannica.....	5	39 000
Egitto.....	90	425 704
Argentina.....	5	73 651
Chili.....	1	9 060
Equatore.....	3	14 823
Perù.....	1	5 704
Uruguay.....	4	29 330
	173	1 188 439
Tripolitania e Ciren... 1926.....	1	5 174
1925.....	174	1 193 613
1924.....	243	1 763 867
1923.....	233	1 416 532
1922.....	97	720 555
	210	1 395 020

694. — Maglie non nominate di lana, fog-
232 b). giate.

	Quintali	Lire
Albania.....	3	23 864
Francia.....	1	7 578
Gran Bretagna.....	2	19 190
Grecia.....	12	156 885
Malta.....	3	19 288
Russia.....	5	37 150
Svizzera.....	3	29 120
Turchia europea.....	7	78 398
Ucraina.....	86	493 007
Indie orient. olandesi.....	30	342 709
Palestina.....	4	23 504
Turchia asiatica.....	14	112 238.
Africa mer. britannica.....	2	22 680
Egitto.....	20	169 756
Antille olandesi.....	1	10 270
Argentina.....	18	287 442
Brasile.....	3	55 093
Chili.....	18	185 791
Colombia.....	6	83 785
Equatore.....	1	7 900
Panama.....	3	13 870
Perù.....	17	91 988
Stati Uniti.....	3	25 287
Uruguay.....	13	238 270
	275	2 515 054
Tripolitania e Ciren... 1926.....	4	26 690
1925.....	279	2 541 664
1924.....	492	4 979 993
1923.....	386	2 730 693
1922.....	372	2 777 598
	227	1 572 089

695. — Calze miste di lana e di materia
233 a) 1. tessile vegetale, nelle quali la
lana entra nella misura di
non meno di 15, ma non più
di 50 per cento, per ragazzi,
tagliate.

1926-1922. | — | —

696. — Calze miste di lana e di materia
233 a) 2. tessile vegetale, nelle quali la
lana entra nella misura di
non meno di 15, ma non più
di 50 per cento, per ragazzi,
foggiate.

Belgio.....	2	15 990
Federaz. australiana.....	1	20 829
1926.....	3	36 819
1925.....	3	9 862
1924.....	6	67 352
1923-1922.....	—	—

697 a). — Calze miste di lana e di mate-
233 b) 1 a. ria tessile vegetale, nelle quali
la lana entra nella misura
di non meno di 15, ma non
più di 50 per cento, altre,
tagliate, pesanti per dozzi-
na, più di 500 grammi.

Germania.....	1	14 560
1926.....	1	14 560
1925.....	1	13 599
1924.....	—	—
1923.....	3	54 203
1922.....	—	—

PAESI DI DESTINAZIONE	QUANTITÀ	VALORE	PAESI DI DESTINAZIONE	QUANTITÀ	VALORE
--------------------------	----------	--------	--------------------------	----------	--------

Segue CATEGORIA XIV. — *Lana, crino e peli.*

697 b). — Calze miste di lana e di materia tessile vegetale, nelle quali la lana entra nella misura di non meno di 15, ma non più di 50 per cento, altre, tagliate, pesanti per dozzina, fino a 500 grammi.

	Quintali	Lire
1926-1925.	—	—
1924.....	3	63 168
1923.....	1	3 352
1922.....	—	—

698 a). — Calze miste di lana e di materia tessile vegetale, nelle quali la lana entra nella misura di non meno di 15, ma non più di 50 per cento, altre, foggiate, pesanti per dozzina, più di 500 grammi.

Danimarca.....	3	37 670
Paesi Bassi.....	2	32 940
Svezia.....	4	61 870
1926.....	9	132 480
1925.....	4	22 977
1924.....	—	—
1923.....	6	96 809
1922.....	—	—

698 b). — Calze miste di lana e di materia tessile vegetale, nelle quali la lana entra nella misura di non meno di 15, ma non più di 50 per cento, altre, foggiate, pesanti per dozzina, fino a 500 grammi.

1926-1922.	—	—
------------	---	---

699 a). — Guanti misti di lana e di materia tessile vegetale, nei quali la lana entra nella misura di non meno di 15, ma non più di 50 per cento, tagliati, pesanti per dozzina, più di 300 grammi.

Turchia asiatica.....	3	8 880
Perù.....	2	10 236
1926.....	5	19 116
1925.....	7	107 184
1924-1922.	—	—

699 b). — Guanti misti di lana e di materia tessile vegetale, nei quali la lana entra nella misura di non meno di 15, ma non più di 50 per cento, tagliati, pesanti per dozzina, fino a 300 grammi.

1926.....	—	—
1925.....	1	25 240
1924.....	—	—
1923.....	5	20 700
1922.....	5	2 900

700 a). — Guanti misti di lana e di materia tessile vegetale, nei quali la lana entra nella misura di non meno di 15, ma non più di 50 per cento, foggiate, pesanti per dozzina, più di 300 grammi.

	Quintali	Lire
1926-1922.	—	—

700 b). — Guanti misti di lana e di materia tessile vegetale, nei quali la lana entra nella misura di non meno di 15, ma non più di 50 per cento, foggiate, pesanti per dozzina, fino a 300 grammi.

1926-1922.	—	—
------------	---	---

701. — Maglie non nominate, miste di lana e di materia tessile vegetale, nelle quali la lana entra nella misura di non meno di 15, ma non più di 50 per cento, semplici.

Egitto.....	1	5 870
Colombia.....	1	7 491
Equatore.....	3	14 820
Tripolitania e Cirene..	5	23 181
	2	11 375
1926.....	7	39 558
1925.....	39	256 283
1924.....	43	139 745
1923.....	24	113 795
1922.....	165	553 099

702. — Maglie non nominate, miste di lana e di materia tessile vegetale, nelle quali la lana entra nella misura di non meno di 15, ma non più di 50 per cento, foggiate.

Romania.....	15	68 632
Russia.....	13	267 340
Svizzera.....	1	7 372
Turchia europea.....	6	32 140
Egitto.....	70	295 531
Chilì.....	1	12 068
Colombia.....	2	25 656
Uruguay.....	1	12 870
1926.....	109	721 609
1925.....	64	355 759
1924.....	12	79 300
1923.....	15	108 036
1922.....	72	369 614

703. — Pizzi di lana.

	Chilogrammi	
Marocco.....	3	900
1926.....	3	900
1925.....	1	300
1924.....	—	—
1923.....	138	13 800
1922.....	28	19 436

PAESI DI DESTINAZIONE	QUANTITÀ	VALORE	PAESI DI DESTINAZIONE	QUANTITÀ	VALORE
--------------------------	----------	--------	--------------------------	----------	--------

Segue CATEGORIA XIV. — *Lana, crino e pelli.*704. — **Tulli di lana.**

	Chilogrammi	Lire
237. Francia.....	5	1 000
Tripolitania e Ciren. .	6	1 200
1926.....	11	2 200
1925.....	—	—
1924.....	109	7 575
1923.....	84	8 940
1922.....	6	255

705. — **Galloni e nastri di lana.**

	Quintali	Lire
238. Federaz. australiana..	2	92 854
Perù.....	1	11 370
1926.....	3	104 224
1925.....	8	58 570
1924.....	5	33 353
1923.....	5	27 266
1922.....	7	41 685

706. — **Passamani di lana.**

239. Francia.....	11	95 231
Germania.....	1	5 800
Gran Bretagna.....	1	11 160
Grecia.....	1	10 626
Regno del S. C. S. . .	2	21 560
Turchia europea.....	1	12 617
Cina.....	10	74 800
Dodecaneso.....	1	4 980
Hong-Kong.....	32	239 698
India brit. e Ceylon..	10	73 648
Turchia asiatica.....	4	32 981
Argentina.....	9	64 770
Brasile.....	1	10 472
Perù.....	6	44 262
Stati Uniti.....	1	12 310
	91	714 915
Tripolitania e Ciren. .	3	19 558
1926.....	94	734 473
1925.....	69	534 417
1924.....	36	328 382
1923.....	32	297 350
1922.....	54	406 708

707 a). — **Tessuti di lana, misti con fili d'oro, di platino o d'argento, in misura inferiore a 50 per cento.**

	Chilogrammi	Lire
1926-1924. — —		
1923-1922. — —		

(Vedi voce n. 707 b)

707 b). — **Tessuti di lana, misti con fili dorati, platinati o argentati, in misura inferiore a 50 per cento.**

	Chilogrammi	Lire
1926-1925. — —		
1924.....	58	18 200
1923.....	4 317	236 416
1922.....	6	2 900

708. — **Tessuti di lana, misti con fili di metallo comune, non dorati, nè platinati, nè argentati, in misura inferiore a 50 per cento.**

	Chilogrammi	Lire
1926-1922. — —		

709. — **Tessuti di crino, per stacci.**

	Quintali	Lire
241 a). 1926-1925. — —		
1924.....	2	2 000
1923.....	13	23 125
1922.....	10	5 764

710. — **Tessuti di crino, di qualsiasi altra sorta, misti con fili di materia tessile, esclusa la lana e la seta.**

Francia.....	20	158 954
Spagna.....	7	79 259
1926.....	27	238 213
1925.....	28	282 896
1924.....	21	209 184
1923.....	22	148 858
1922.....	7	72 217

711. — **Tessuti grossolani di pelo, esclusi quelli di pelo di cammello, pesanti più di 1600 grammi per metro quadrato.**

1926-1923. — —		
1922.....	3	4 616

712. — **Tessuti per presse, di lana o di pelo di cammello, pesanti più di 1000 grammi per metro quadrato.**

1926-1925. — —		
1924.....	1	6 520
1923.....	11	40 000
1922.....	—	—

713. — **Cinghie di trasmissione, di pelo di cammello o di qualsiasi altra materia mista a pelo di cammello in qualsiasi proporzione.**

Albania.....	2	5 850
Austria.....	1	3 180
Francia.....	11	48 090
Gran Bretagna.....	7	29 400
Regno del S. C. S.	2	6 852
Spagna.....	3	7 853
India brit. e Ceylon..	2	12 223
Egitto.....	3	14 000
Argentina.....	4	10 500
	35	137 948

Eritrea.....	4	10 314
Somalia italiana.....	1	2 500
	5	12 814

1926.....	40	150 782
1925.....	148	663 736
1924.....	56	208 473
1923.....	208	1 266 387
1922.....	203	1 141 460

PAESI DI DESTINAZIONE	QUANTITÀ	VALORE	PAESI DI DESTINAZIONE	QUANTITÀ	VALORE
--------------------------	----------	--------	--------------------------	----------	--------

Segue CATEGORIA XIV. — *Lana, crino e peli.***714. — Lavori grossolani di crino.**

Provviste di bordo	Quintali		Lire	
	bast. naz.	bast. esteri.		
1926.....	26	—	12 370	
1925.....	2	—	4 228	
1924.....	5	—	5 200	
1923.....	3	—	2 900	
1922.....	1	—	2 300	

CAT. XV. — Seta e seta artificiale.**715. — Bozzoli, vivi.**

Provviste di bordo	Quintali		Lire	
	bast. naz.	bast. esteri.		
1926.....	28	—	68 720	
1925.....	21	—	38 750	
1924.....	49	—	107 470	
1923.....	39	—	97 920	
1922.....	125	—	654 772	
1921.....	23	—	47 010	
1920.....	38	—	83 070	

716. — Bozzoli, secchi.

Provviste di bordo	Quintali		Lire	
	bast. naz.	bast. esteri.		
1926.....	104	—	521 217	
1925.....	24	—	250 370	
1924.....	104	—	773 105	
1923.....	185	—	1 068 350	
1922.....	44	—	405 000	
1921.....	461	—	3 018 042	
1920.....	725	—	5 263 445	
1919.....	1 385	—	8 756 681	
1918.....	972	—	7 326 420	
1917.....	903	—	6 745 572	

717. — Seta tratta, greggia, semplice.

Provviste di bordo	Quintali		Lire	
	bast. naz.	bast. esteri.		
1926.....	854	—	29 545 334	
1925.....	6	—	246 000	
1924.....	1	—	27 420	
1923.....	4	—	151 600	
1922.....	1	—	37 540	
1921.....	19 863	—	795 809 333	
1920.....	3 879	—	144 125 781	
1919.....	410	—	15 262 480	
1918.....	4	—	162 900	
1917.....	4	—	56 620	
1916.....	4	—	143 525	
1915.....	659	—	26 145 707	
1914.....	7 159	—	266 706 280	
1913.....	3	—	129 600	
1912.....	28	—	1 058 500	
1911.....	5	—	192 000	
1910.....	86	—	2 059 952	
1909.....	5	—	205 300	
1908.....	1	—	12 742	
1907.....	102	—	2 543 117	
1906.....	273	—	5 671 459	
1905.....	154	—	3 112 047	
1904.....	39	—	783 294	
1903.....	704	—	26 166 875	
1902.....	4	—	114 143	
1901.....	4 135	—	143 663 149	
1900.....	38 387	—	1 464 132 698	
1899.....	17	—	239 087	
1926.....	38 404	—	1 464 371 785	
1925.....	41 248	—	1 480 960 819	
1924.....	31 879	—	1 160 672 663	
1923.....	31 651	—	1 194 162 631	
1922.....	20 948	—	807 370 332	

Tripolitania e Ciren...

718. — Seta tratta, greggia, addoppiata o

Provviste di bordo	Quintali		Lire	
	bast. naz.	bast. esteri.		
1926.....	885	—	34 289 681	
1925.....	4	—	144 060	
1924.....	1	—	60 690	
1923.....	1	—	41 055	
1922.....	1 058	—	42 811 685	
1921.....	4 796	—	191 378 510	
1920.....	553	—	21 851 400	
1919.....	2	—	60 000	
1918.....	6	—	89 000	
1917.....	7	—	255 459	
1916.....	812	—	30 737 866	
1915.....	9 860	—	388 769 391	
1914.....	2	—	37 763	
1913.....	10	—	354 500	
1912.....	68	—	965 955	
1911.....	3	—	67 270	
1910.....	3	—	85 520	
1909.....	2	—	67 200	
1908.....	5	—	42 000	
1907.....	649	—	8 287 455	
1906.....	19	—	534 188	
1905.....	45	—	1 441 726	
1904.....	10	—	419 200	
1903.....	482	—	18 020 461	
1902.....	5	—	168 500	
1901.....	689	—	23 406 234	
1900.....	7	—	263 095	
1926.....	19 984	—	764 289 864	
1925.....	1	—	17 060	
1924.....	19 985	—	764 306 924	
1923.....	22 483	—	807 461 964	
1922.....	22 425	—	842 108 060	
1921.....	20 202	—	731 029 217	
1920.....	23 144	—	899 174 950	

719. — Seta tratta, tinta.

Provviste di bordo	Chilogrammi		Lire	
	bast. naz.	bast. esteri.		
1926.....	143	—	59 396	
1925.....	90	—	38 000	
1924.....	576	—	210 050	
1923.....	333	—	151 570	
1922.....	254	—	114 700	
1921.....	119	—	46 225	
1920.....	4 954	—	2 177 712	
1919.....	379	—	170 550	
1926.....	6 898	—	2 968 203	
1925.....	17 287	—	6 402 855	
1924.....	28 076	—	10 167 158	
1923.....	35 208	—	12 305 085	
1922.....	50 659	—	16 068 911	

720. — Cascami di seta, greggi: strusa e strazza di seta e di doppio.

Provviste di bordo	Quintali		Lire	
	bast. naz.	bast. esteri.		
1926.....	5	—	33 000	
1925.....	149	—	1 119 370	
1924.....	4 940	—	37 982 155	
1923.....	375	—	2 564 550	
1922.....	1 915	—	13 148 370	
1921.....	4	—	60 300	
1920.....	2	—	6 000	
1919.....	905	—	6 304 000	
1918.....	30	—	151 000	
1917.....	1	—	5 850	

PAESI DI DESTINAZIONE		QUANTITÀ	VALORE	PAESI DI DESTINAZIONE		QUANTITÀ	VALORE
Segue CATEGORIA XV. — <i>Seta e seta artificiale.</i>							
Quintali Lire				Quintali Lire			
Brasile.....	52	444 005	Algeria.....	2	36 000		
Stati Uniti.....	3 053	24 871 901	Col. brit. n. n. in Africa	155	2 208 480		
1926.....	11 481	86 670 501	Egitto.....	241	2 713 208		
1925.....	14 741	96 230 220	Marocco.....	108	1 467 694		
1924.....	12 850	74 151 318	Tunisia.....	59	594 009		
1923.....	13 626	72 694 021	Argentina.....	19	209 335		
1922.....	11 512	57 356 728	Brasile.....	104	1 772 715		
721. — Cascami di seta, greggi, altri.				Canada.....	7	143 000	
248 a) 2.				Perù.....	1	6 600	
Austria.....	32	337 000	Stati Uniti.....	286	4 821 820		
Belgio.....	417	623 099	Uruguay.....	2	10 840		
Francia.....	1 635	5 003 981	Venezuela.....	8	21 385		
Germania.....	1 283	2 284 860		9 470	153 178 961		
Gran Bretagna.....	69	131 015	Eritrea.....	1	6 800		
Lettonia.....	1	1 100	Tripolitania e Ciren.....	56	267 020		
Paesi Bassi.....	2	2 612		57	273 820		
Regno dei S. C. S.....	1	7 400		9 527	153 452 781		
Spagna.....	1	5 800	1926.....	11 521	176 008 556		
Svizzera.....	5 881	12 529 970	1925.....	10 299	137 852 312		
Turchia europea.....	1	4 250	1924.....	9 287	113 111 167		
Marocco.....	4	13 600	1923.....	7 489	102 393 746		
Stati Uniti.....	1 579	4 201 385	1922.....				
1926.....	10 906	25 746 072	724 a). — Seta artificiale, greggia, semplice,				
1925.....	14 057	36 095 012	249 a) 1. in fili o lamette.				
1924.....	13 569	27 509 856	Chilogrammi				
1923.....	11 911	20 116 853	Austria.....	289 231	15 283 407		
1922.....	8 847	20 374 951	Belgio.....	260 077	15 064 416		
722. — Cascami di seta, pettinati.				Bulgaria.....	1 113	66 663	
248 b).				Cecoslovacchia.....	26 519	982 977	
Francia.....	811	7 783 936	Danimarca.....	2 616	146 200		
Germania.....	853	1 600 000	Estonia.....	503	27 140		
Svizzera.....	1 857	12 596 063	Finlandia.....	2 815	136 620		
1926.....	3 021	21 889 989	Francia.....	154 214	12 206 189		
1925.....	2 360	19 121 677	Germania.....	1 615 595	75 057 607		
1924.....	2 791	17 242 232	Gran Bretagna.....	288 081	15 728 194		
1923.....	2 528	12 154 666	Grecia.....	241	14 905		
1922.....	3 003	17 709 017	Irlanda.....	773	44 600		
723. — Cascami di seta, filati.				Lettonia.....	5 839	334 940	
248 c).				Lituania.....	400	24 100	
Austria.....	180	3 550 802	Malta.....	8	360		
Bulgaria.....	5	38 027	Norvegia.....	342	20 255		
Cecoslovacchia.....	11	211 320	Paesi Bassi.....	38 394	1 957 200		
Finlandia.....	1	13 100	Polonia.....	2 528	124 680		
Francia.....	1 720	33 421 576	Portogallo.....	29 630	1 617 672		
Germania.....	2 436	47 555 980	Regno dei S. C. S.....	18 232	1 057 586		
Gran Bretagna.....	704	13 394 700	Romania.....	14 309	914 145		
Grecia.....	11	101 724	Russia.....	90	5 660		
Paesi Bassi.....	1	10 100	Spagna.....	71 569	3 832 356		
Polonia.....	16	291 400	Svezia.....	22 289	1 446 765		
Regno dei S. C. S.....	32	328 488	Svizzera.....	278 723	15 855 634		
Romania.....	17	191 718	Turchia europea.....	3 011	129 652		
Spagna.....	257	2 941 577	Ungheria.....	9 608	458 660		
Svezia.....	12	178 500	Cina.....	355 159	17 723 927		
Svizzera.....	68	1 106 214	Dodecaneso.....	420	29 400		
Turchia europea.....	128	1 135 116	Filippine.....	10 150	710 500		
Ungheria.....	98	1 547 090	Georgia.....	866	47 733		
Cina.....	268	2 521 870	Giappone.....	170 233	7 947 291		
Filippine.....	24	331 020	Hong-Kong.....	17 455	703 048		
Georgia.....	2	10 584	India brit. e Ceylon.....	235 809	10 480 390		
Giappone.....	22	97 875	Indie orient. olandesi.....	833	43 561		
Hong-Kong.....	106	434 882	Mesopotamia.....	929	57 655		
India brit. e Ceylon.....	2 082	28 358 463	Siam.....	3 153	132 655		
Indie orient. olandesi.....	9	83 410	Stab. dello Stretto.....	431	30 170		
Mesopotamia.....	4	6 700	Turchia asiatica.....	6 420	347 116		
Turchia asiatica.....	206	934 971	Federaz. australiana.....	4 653	200 965		
Africa mer. britannica.....	5	48 100	Nuova Zelanda.....	223	9 420		
Africa portoghese.....	1	8 763	Abissinia.....	550	31 250		
Africa spagnola.....	2	20 090	Africa mer. britannica.....	144	7 923		
			Col. brit. n. n. in Africa.....	222	15 540		
			Col. fran. n. n. in Africa.....	51	2 295		
			Egitto.....	95 606	4 045 674		

PAESI DI DESTINAZIONE	QUANTITÀ	VALORE	PAESI DI DESTINAZIONE	QUANTITÀ	VALORE
Segue CATEGORIA XV. — Seta e seta artificiale.					
Chilogrammi			Chilogrammi		
Lire			Lire		
Marocco	3 272	218 225	Lettonia	17 393	1 225 620
Tunisia	17 624	1 024 537	Litania	653	45 840
Argentina	61 673	3 716 832	Malta	148	10 360
Brasile	13 766	1 214 260	Norvegia	2 838	177 960
Canada	1 513	86 650	Paesi Bassi	8 221	570 370
Chili	5 826	432 860	Polonia	1 089	64 040
Colombia	194	16 275	Portogallo	8 838	589 720
Equatore	660	35 800	Regno del S. C. S.	2 765	184 650
Guatemala	298	16 390	Romania	9 833	616 908
Messico	2 377	145 795	Spagna	379 819	17 051 391
Stati Uniti	538 559	30 672 810	Svezia	45 812	3 027 775
Uruguay	4 146	241 532	Svizzera	7 500	515 411
Punto Franco-Trieste ..	11 226	281 360	Turchia europea	38 895	1 933 122
			Ungheria	1 274	65 260
	4 692 079	242 806 697	Cina	825 313	50 346 409
			Filippine	13 055	535 800
Eritrea	719	41 720	Georgia	1 360	59 563
Tripolitania e Ciren...	261	19 760	Giappone	582 125	26 262 130
			Hong-Kong	18 330	1 107 610
	980	61 480	India brit. e Ceylon ..	1 059 949	59 786 307
			Indie orient. olandesi ..	1 720	74 825
1926	4 693 059	242 868 177	Mesopotamia	6 704	249 900
1925	3 633 573	231 232 018	Palestina	2 124	70 460
1924	2 649 207	169 738 679	Siam	107 031	6 719 260
1923-1922. (Vedi Riassunto n. 724)			Stab. dello Stretto ..	2 037	90 926
			Turchia asiatica	62 205	3 065 049
724 b). — Seta artificiale, greggia, addop-			Federaz. australiana ..	4 245	190 075
249 a) 2. piata o torta.			Nuova Zelanda	299	10 465
Austria	43 505	2 401 670	Africa mer. britannica	7 298	225 050
Belgio	39 977	2 511 253	Col. franc. n. n. in Afr.	389	22 020
Germania	788 569	44 462 235	Egitto	90 292	4 997 505
Gran Bretagna	74 587	4 997 490	Marocco	7 799	398 840
Lettonia	1 121	84 300	Tunisia	27 154	1 423 846
Paesi Bassi	7 256	423 800	Argentina	66 602	4 318 028
Polonia	192	11 310	Bolivia	559	39 130
Regno del S. C. S.	305	13 885	Brasile	22 748	1 228 634
Romania	42	2 050	Canada	1 240	68 806
Spagna	310	21 160	Chili	23 989	1 512 407
Svezia	539	31 320	Cuba	619	38 890
Svizzera	10 892	570 172	Messico	5 348	371 727
Cina	465	22 000	Panamà	107	6 000
Filippine	1 000	70 000	Stati Uniti	397 928	24 793 995
Giappone	1 108	77 561	Uruguay	4 835	341 770
India brit. e Ceylon ..	3 868	188 648	Venezuela	231	4 600
Indie orient. olandesi ..	1 869	53 960			
Turchia asiatica	330	23 100		4 083 539	230 934 692
Egitto	76	5 320			
Marocco	804	68 870	Eritrea	617	41 745
Argentina	402	28 140	Tripolitania e Ciren...	147	5 250
Brasile	1 582	129 780			
Canada	2 668	188 000		764	46 995
Equatore	390	27 000			
Messico	55	5 355			
Stati Uniti	33 854	2 083 460	1926	4 084 303	230 981 687
Uruguay	60	3 865	1925	2 899 433	194 727 754
			1924	824 090	52 160 009
			1923-1922. (Vedi Riassunto n. 724)		
1926	1 015 716	58 491 703			
1925	726 857	47 540 806			
1924	1 209 439	77 690 822			
1923-1922. (Vedi Riassunto n. 724)					

724 c). — Seta artificiale, tinta.

Austria	16 148	1 086 900
Belgio	85 338	5 451 760
Bulgaria	3 322	144 013
Cecoslovacchia	198	11 165
Danimarca	4 831	325 830
Estonia	2 785	176 800
Finlandia	11 307	782 860
Franca	49 431	2 144 870
Germania	70 764	4 653 960
Gran Bretagna	24 426	1 585 750
Grecia	1 944	186 080
Irlanda	362	18 550

724. — RIASSUNTO. — Seta artificiale, greggia e tinta.

Austria	339 884	18 771 977
Belgio	385 362	23 027 429
Bulgaria	4 435	210 673
Cecoslovacchia	26 717	994 142
Danimarca	7 447	472 030
Estonia	3 288	203 940
Finlandia	14 122	899 480
Franca	197 645	14 351 059
Germania	2 474 842	124 173 802
Gran Bretagna	387 074	22 311 844
Grecia	2 185	150 985
Irlanda	1 140	63 150
Lettonia	24 323	1 644 860
Litania	1 053	69 940
Malta	156	10 720
Norvegia	3 180	198 215

PAESI DI DESTINAZIONE	QUANTITÀ	VALORE	PAESI DI DESTINAZIONE	QUANTITÀ	VALORE
Segue CATEGORIA XV. — <i>Seta e seta artificiale.</i>					
Chilogrammi Lire			Chilogrammi Lire		
Paesi Bassi.....	58 871	2 951 379	Portogallo.....	1 441	48 318
Polonia.....	3 809	200 030	Regno dei S. C. S....	590	33 100
Portogallo.....	38 468	2 207 392	Romania.....	845	21 900
Regno del S. C. S....	21 302	1 256 101	Spagna.....	63 817	873 475
Romania.....	24 184	1 533 103	Svezia.....	874	9 690
Russia.....	90	5 660	Svizzera.....	83 607	1 063 301
Spagna.....	451 698	20 904 908	Turchia europea.....	1 937	42 700
Svezia.....	68 640	4 105 860	Cina.....	8 200	108 680
Svizzera.....	297 115	16 941 217	Giappone.....	11 820	163 690
Turchia europea.....	41 909	2 062 774	India brit. e Ceylon..	905	26 000
Ungheria.....	10 882	523 920	Turchia asiatica.....	3 606	66 424
Cina.....	1 180 937	68 092 329	Federaz. australiana..	783	16 650
Dodecaneso.....	420	29 400	Africa mer. britannica	300	3 000
Filippine.....	24 205	1 316 300	Africa portoghese....	1 435	39 915
Georgia.....	2 226	107 296	Col. brit. n. n. in Africa	3 593	85 990
Giappone.....	703 466	34 286 981	Egitto.....	2 077	37 880
Hong-Kong.....	35 785	1 810 656	Marocco.....	42	2 255
India brit. e Ceylon..	1 299 626	70 450 345	Tunisia.....	4 883	204 810
Indie orient. olandesi.	4 422	172 346	Argentina.....	5 670	155 396
Mesopotamia.....	7 633	307 255	Brasile.....	123	2 405
Palestina.....	2 124	70 460	Canada.....	95	1 900
Siam.....	110 184	6 851 915	Chili.....	558	17 257
Stab. dello Stretto..	2 468	121 096	Messico.....	1 400	28 000
Turchia asiatica.....	68 955	3 435 265	Stati Uniti.....	807 310	11 969 107
Federaz. australiana..	8 898	391 040	Venezuela.....	113	9 115
Nuova Zelanda.....	522	19 885			
Abissinia.....	560	30 250		1 325 955	20 226 958
Africa mer. britannica	7 442	232 970			
Col. brit. n. n. in Africa	222	15 640			
Col. franc. n. n. in Afr..	440	24 315	Eritrea.....	660	15 665
Egitto.....	185 974	9 047 899	Tripolitania e Ciren...	500	10 000
Marocco.....	11 875	656 935			
Tunisia.....	44 778	2 443 383		1 160	25 665
Argentina.....	128 677	8 061 000			
Bolivia.....	569	39 130	1926.....	1 327 115	20 252 623
Brasile.....	38 096	2 563 674	1925.....	1 174 611	21 607 642
Canada.....	5 421	349 456	1924.....	832 188	11 911 956
Chili.....	29 815	1 945 267	1923-1922..	(Vedi Riassunto n. 725)	
Colombia.....	194	16 275			
Cuba.....	619	38 890			
Ecuador.....	960	62 800			
Guatemala.....	298	16 390			
Messico.....	7 780	522 877			
Panama.....	107	6 000			
Stati Uniti.....	970 337	57 550 285			
Uruguay.....	9 041	587 167			
Venezuela.....	231	4 600			
Punto Franco-Trieste.	11 226	281 360			
	9 791 334	532 233 092			
Eritrea.....	1 336	83 465			
Tripolitania e Ciren..	408	25 010			
	1 744	108 475			
1926.....	9 798 078	532 341 567			
1925.....	7 259 863	473 650 578			
1924.....	4 582 786	299 639 510			
1923.....	2 325 968	154 404 260			
1922.....	1 450 568	103 681 131			

725 a). — Cascami di seta artificiale, strazza
250 a). e scarti, greggi e tinti.

Austria.....	1 014	12 100
Belgio.....	386	4 190
Bulgaria.....	100	1 000
Cecoslovacchia.....	415	5 000
Francia.....	30 441	1 235 859
Germania.....	210 808	2 523 091
Gran Bretagna.....	78 302	1 361 710
Lettonia.....	1 005	14 790
Norvegia.....	2 162	42 280
Paesi Bassi.....	300	3 000
Polonia.....	300	3 000

725 b). — Cascami di seta artificiale, filati
250 b) 1. o torti a uno o più fili, greggi.

Austria.....	15 275	635 640
Belgio.....	16 915	369 540
Francia.....	507	41 239
Germania.....	62 726	2 215 156
Gran Bretagna.....	5 794	311 720
Lettonia.....	507	9 370
Norvegia.....	525	10 870
Portogallo.....	21 899	1 138 926
Spagna.....	8 798	441 912
Svizzera.....	2 511	83 650
Cina.....	16 271	613 550
India brit. e Ceylon..	8 965	498 580
Turchia asiatica.....	101	5 050
Tunisia.....	323	16 160
Argentina.....	1 913	95 050
Stati Uniti.....	312 477	11 546 739
1926.....	475 550	18 213 142
1925.....	64 206	3 246 349
1924.....	125 979	7 200 002
1923-1922..	(Vedi Riassunto n. 725)	

725 c). — Cascami di seta artificiale, filati
250 b) 2. o torti a uno o più fili, tinti.

Belgio.....	720	22 760
Bulgaria.....	17	1 046
Francia.....	1 965	54 113
Germania.....	33 049	1 316 765
Gran Bretagna.....	20	600
Paesi Bassi.....	408	14 700
Portogallo.....	393	7 850
Spagna.....	1 010	20 100
Svezia.....	1 966	67 580
Ungheria.....	860	26 900

PAESI DI DESTINAZIONE		QUANTITÀ	VALORE	PAESI DI DESTINAZIONE		QUANTITÀ	VALORE
.Segue CATEGORIA XV. — <i>Seta e seta artificiale.</i>							
728. — Tessuti di seta, greggi, lisci.						Chilogrammi	Lire
252 a) 1.							
		Chilogrammi	Lire	Stati Uniti.....		29	32 400
Albania.....		50	9 800	Uruguay.....		84	7 230
Austria.....		622	197 710		1923.....	4 282	1 338 588
Belgio.....		267	57 515		1925.....	2 076	318 065
Danimarca.....		16	5 600		1924.....	2 805	773 446
Francia.....		13 125	1 905 097		1923.....	3 030	1 101 577
Germania.....		2 192	944 835		1922.....	1 075	412 093
Gran Bretagna.....		6 594	1 626 247	731. — Tessuti di seta, imbianchiti, operati.			
Grecia.....		378	114 750	252 a) 2.			
Irlanda.....		200	24 000	Germania.....		10	3 700
Malta.....		100	23 750	Filippine.....		130	39 000
Norvegia.....		25	8 800	Egitto.....		273	45 795
Paesi Bassi.....		148	51 940	Colombia.....		60	4 915
Regno dei S. C. S.....		51	18 900	Stati Uniti.....		116	22 675
Svezia.....		113	46 440	Uruguay.....		156	10 470
Svizzera.....		7 284	1 768 707		1926.....	775	126 555
Ungheria.....		31	11 200		1925.....	94	16 073
Hong-Kong.....		310	77 500		1924.....	500	93 435
India brit. e Ceylon.....		1 985	423 567		1923.....	223	103 875
Indie orient. olandesi.....		319	79 750		1922.....	—	—
Egitto.....		884	252 400	732. — Tessuti di seta, tinti in filo, neri,			
Argentina.....		423	127 104	252 b) 1 a. lisci.			
Brasile.....		1 320	391 095	Austria.....		3 187	1 080 622
Colombia.....		66	16 500	Belgio.....		1 321	347 357
Messico.....		626	277 800	Danimarca.....		159	43 395
Stati Uniti.....		1 188	333 770	Finlandia.....		221	26 000
	1926.....	(a) 38 617	8 794 777	Francia.....		21 789	5 120 945
	1925.....	42 816	13 008 832	Germania.....		727	214 518
	1924.....	23.055	5 919 929	Gran Bretagna.....		27 403	8 305 257
	1923.....	46 708	12 137 015	Grecia.....		169	47 350
	1922.....	7 724	1 841 763	Irlanda.....		3	1 650
				Malta.....		3 524	1 316 854
729. — Tessuti di seta, greggi, operati.				Norvegia.....		18	6 650
252 a) 2.				Paesi Bassi.....		842	239 330
Austria.....		676	304 830	Polonia.....		118	35 521
Francia.....		247	140 600	Portogallo.....		513	153 900
Germania.....		2 804	462 800	Regno dei S. C. S.....		1 601	512 587
Gran Bretagna.....		43	11 695	Spagna.....		88	26 400
Paesi Bassi.....		9	3 300	Svezia.....		142	34 033
Svizzera.....		750	232 416	Svizzera.....		14 983	3 964 850
Argentina.....		7	2 304	Turchia europea.....		191	63 383
Stati Uniti.....		13	4 190	Ungheria.....		76	26 720
				Giappone.....		36	17 300
	1926.....	4 049	1 212 135	India brit. e Ceylon.....		2 175	652 500
	1925.....	622	109 893	Indie orient. olandesi.....		1 978	228 143
	1924.....	379	54 236	Turchia asiatica.....		2 201	661 984
	1923.....	45	15 500	Federaz. australiana.....		371	93 639
	1922.....	359	323 906	Africa merid. britann.....		115	32 000
				Egitto.....		6 089	1 454 276
				Argentina.....		2 248	750 539
				Brasile.....		391	165 192
				Canada.....		261	95 815
				Chili.....		668	238 881
				Colombia.....		117	36 271
				Cuba.....		13	5 318
				Equatore.....		35	4 000
				Guatemala.....		784	73 190
				Messico.....		155	33 090
				Perù.....		71	21 540
				Stati Uniti.....		2 836	861 046
				Uruguay.....		305	104 365
				Venezuela.....		64	26 035
						97 991	27 177 416
				Tripolitania e Ciren.....		3	2 700
					1926.....	(b) 97 994	27 180 118
					1925.....	112 311	30 511 048
					1924.....	156 833	49 057 013
					1923.....	192 866	57 516 196
					1922.....	168 802	48 423 209

(a) Compresi chilogrammi 214 riesportati a scarico di temporanea importazione di filati di cotone e di filati di seta artificiale. — (b) Compresi chilogrammi 616 riesportati a scarico di temporanea importazione di filati di cotone e di filati di seta artificiale.

PAESI DI DESTINAZIONE	QUANTITÀ	VALORE	PAESI DI DESTINAZIONE	QUANTITÀ	VALORE
--------------------------	----------	--------	--------------------------	----------	--------

Segue CATEGORIA XV. — *Seta e seta artificiale.*

733. — Tessuti di seta, tinti in filo, neri,

252 b) 1 β. operati.

	Chilogrammi	Lire
Belgio	33	10 860
Francia	28	9 126
Germania	180	89 300
Gran Bretagna	202	72 850
Stab. dello Stretto	570	171 000
Federaz. australiana	66	15 720
Egitto	119	24 430
Argentina	180	23 275
Stati Uniti	1 125	245 485
1926	(a) 2 483	662 046
1925	3 343	1 100 034
1924	2 538	707 723
1923	1 849	551 787
1922	1 523	405 200

734. — Tessuti di seta, tinti in filo, colo-

252 b) 2 α. rati, lisci.

Albania	211	17 383
Austria	5 449	1 962 814
Belgio	2 489	830 081
Bulgaria	271	64 562
Cecoslovacchia	1 357	450 380
Danimarca	675	243 095
Finlandia	82	21 600
Francia	24 580	7 813 360
Germania	2 752	1 099 778
Gran Bretagna	66 8 9	21 113 717
Grecia	2 188	524 608
Malta	1 591	434 966
Norvegia	201	33 061
Paesi Bassi	493	159 484
Polonia	157	70 871
Portogallo	1 443	505 180
Regno del S. C. S.	1 845	567 041
Romania	387	117 635
Spagna	1 319	437 115
Svezia	323	100 770
Svizzera	31 461	9 649 629
Turchia europea	2 087	733 690
Ungheria	860	314 200
Aden	239	43 000
Cina	137	35 300
Cipro	183	34 853
Dodecaneso	178	33 411
Filippine	39	3 590
Georgia	437	30 265
Giappone	11	3 300
India brit. e Ceylon	3 593	957 875
Indie orient. olandesi	11 506	3 138 452
Mesopotamia	65	19 500
Palestina	163	20 423
Turchia asiatica	2 179	559 850
Federaz. australiana	2 054	535 335
Nuova Zelanda	48	19 900
Africa mer. britannica	1 256	210 248
Africa spagnola	607	187 714
Algeria	10	3 800
Col. brit. n. n. in Africa	1 749	613 620
Egitto	12 299	2 853 773
Marocco	156	47 610
Argentina	8 004	2 521 023
Bolivia	69	42 664
Brasile	740	300 471
Canada	781	225 305
Chili	863	312 075
Colombia	1 257	464 355
Cuba	857	252 801

Chilogrammi

Lire

Equatore	26	20 960
Guatemala	27	10 140
Haiti e S. Domingo	36	10 800
Honduras	95	33 250
Messico	2 445	767 834
Panamà	410	152 500
Paraguay	248	29 755
Perù	180	23 055
Salvador	205	71 750
Stati Uniti	5 997	2 202 191
Uruguay	1 756	506 952
Venezuela	988	306 540
1926	211 005	64 845 157
1925	1 100 034	3 138 452
1924	707 723	2 591 034
1923	551 787	1 849 000
1922	405 200	1 523 000
Eritrea	60	8 580
Tripolitania e Ciren. ..	1 197	425 770
1926	1 257	434 330
1925	(b) 212 262	65 279 467
1924	263 601	70 967 168
1923	222 756	74 989 985
1922	167 510	60 679 555
	166 194	60 545 730

735. — Tessuti di seta, tinti in filo, colo-

252 b) 2 β. rati, operati.

Albania	1	130
Austria	1 968	705 785
Belgio	1 403	467 060
Cecoslovacchia	184	87 200
Danimarca	158	27 470
Francia	17 103	7 268 365
Germania	1 282	703 277
Gran Bretagna	44 659	12 272 700
Grecia	798	335 209
Irlanda	8	6 800
Malta	330	81 713
Norvegia	13	3 650
Paesi Bassi	405	145 838
Polonia	19	8 240
Regno del S. C. S.	140	55 247
Romania	53	24 992
Spagna	106	55 518
Svezia	849	241 695
Svizzera	1 415	549 570
Turchia europea	9	2 976
Cina	1 120	138 036
Cipro	112	11 132
Dodecaneso	374	44 346
Giappone	109	14 075
India brit. e Ceylon	3 464	1 141 839
Indie orient. olandesi	9 898	2 591 034
Palestina	60	6 000
Stab. dello Stretto	10 708	3 758 919
Turchia asiatica	1 186	239 123
Federaz. australiana	7 769	2 622 246
Nuova Zelanda	60	20 919
Africa mer. britannica	353	90 255
Africa spagnola	190	68 108
Col. brit. n. n. in Africa	47	18 800
Egitto	4 255	1 192 190
Marocco	56	19 604
Argentina	5 975	2 139 900
Bolivia	110	32 004
Brasile	797	343 619
Canada	3 575	1 465 835
Chili	358	174 124
Colombia	697	241 613

(a) Compresi chilogrammi 19 riesportati a scarico di temporanea importazione di filati di cotone e di filati di seta artificiale. — (b) Compresi chilogrammi 4 594 riesportati a scarico di temporanea importazione di filati di cotone e di filati di seta artificiale.

PAESI DI DESTINAZIONE			QUANTITÀ	VALORE	PAESI DI DESTINAZIONE			QUANTITÀ	VALORE		
Segue CATEGORIA XV. — <i>Seta e seta artificiale.</i>											
Chilogrammi					Lire						
Costarica	85	29 750	Canada.....	2 745	720 223	Cuba	550	156 860	Chili	2 018	514 777
Equatore.....	327	60 370	Colombia.....	1 472	406 912	Honduras.....	388	87 143	Cuba	4 400	638 641
Messico.....	309	68 606	Guatemala.....	340	59 125	Messico.....	309	103 901	Equatore.....	281	80 984
Salvador.....	465	103 901	Honduras.....	121	14 797	Panamà.....	26 199	11 595 795	Guatemala.....	4 098	811 958
Stati Uniti.....	26 199	11 595 795	Messico.....	121	14 797	Perù.....	1 735	420 446	Honduras.....	20	10 062
Uruguay.....	1 076	242 962	Panamà.....	783	196 730	Stati Uniti.....	1 076	242 962	Messico.....	3 949	1 080 455
Venezuela.....	1 076	242 962	Perù.....	783	196 730	Uruguay.....	1 076	242 962	Panamà.....	3 046	844 655
	153 310	52 173 042	Stati Uniti.....	3 949	1 080 455	Venezuela.....	1 076	242 962	Perù.....	573	214 944
Eritrea.....	148	28 400	Uruguay.....	3 046	844 655		338 787	95 217 090			
Tripolitania e Ciren. .	1 839	12 745	Venezuela.....	573	214 944						
	1 937	140 145									
1926.....	(a) 155 297	52 322 187	Eritrea.....	178	20 496						
1925.....	126 915	42 016 793	Tripolitania e Ciren. .	789	210 878						
1924.....	76 852	28 117 234		967	231 374						
1923.....	74 611	31 929 661									
1922.....	71 188	28 490 254									

PAESI DI DESTINAZIONE			QUANTITÀ	VALORE	PAESI DI DESTINAZIONE			QUANTITÀ	VALORE	
Segue CATEGORIA XV. — <i>Seta e seta artificiale.</i>										
Chilogrammi					Lire					
1926.....	(a) 155 297	52 322 187	1926.....	(b) 339 754	95 448 464	1925.....	275 637	74 502 681		
1925.....	126 915	42 016 793	1924.....	225 323	57 063 576	1924.....	111 942	37 182 923		
1924.....	76 852	28 117 234	1923.....	164 357	52 843 121	1923.....	164 357	52 843 121		
1923.....	74 611	31 929 661								
1922.....	71 188	28 490 254								

PAESI DI DESTINAZIONE			QUANTITÀ	VALORE	PAESI DI DESTINAZIONE			QUANTITÀ	VALORE	
Segue CATEGORIA XV. — <i>Seta e seta artificiale.</i>										
Chilogrammi					Lire					
736. — Tessuti di seta, tinti in pezza, lisci.			1926.....	(b) 339 754	95 448 464	1925.....	275 637	74 502 681		
252 c) 1.			1924.....	225 323	57 063 576	1924.....	111 942	37 182 923		
Albania.....	6	1 200	1923.....	164 357	52 843 121	1923.....	164 357	52 843 121		
Austria.....	11 945	4 327 541								
Belgio.....	13 397	3 498 176								
Bulgaria.....	119	34 100								
Cecoslovacchia.....	935	228 190								
Danimarca.....	918	202 049								
Finlandia.....	97	25 300								
Francia.....	18 254	6 358 782								
Germania.....	6 405	2 042 615								
Gran Bretagna.....	163 036	46 435 732								
Grecia.....	1 101	352 541								
Irlanda.....	170	27 160								
Malta.....	1 296	289 919								
Norvegia.....	46	9 700								
Paesi Bassi.....	5 007	1 559 111								
Polonia.....	2 079	891 121								
Portogallo.....	2	950								
Regno dei S. C. S.....	5 311	1 663 808								
Romania.....	222	56 377								
Spagna.....	585	174 950								
Svezia.....	431	111 110								
Svizzera.....	28 821	8 602 934								
Turchia europea.....	2 121	665 009								
Ungheria.....	3 548	1 176 518								
Cina.....	344	87 720								
Dodecaneso.....	311	35 937								
India brit. e Ceylon.....	5 196	842 369								
Indie orient. olandesi.....	106	46 570								
Mesopotamia.....	107	28 015								
Palestina.....	142	33 340								
Persia.....	897	138 108								
Siam.....	810	239 700								
Turchia asiatica.....	2 701	723 719								
Federaz. australiana.....	8 711	1 233 718								
Nuova Zelanda.....	154	19 210								
Africa mer. britannica.....	104	22 525								
Africa portoghese.....	120	32 400								
Africa spagnola.....	3	1 945								
Algeria.....	284	76 490								
Col. brit. n. n. in Africa.....	278	73 697								
Col. franc. n. n. in Afr.....	146	30 000								
Egitto.....	19 018	4 607 350								
Marocco.....	340	66 430								
Tunisia.....	90	18 000								
Argentina.....	6 719	1 833 149								
Bolivia.....	217	65 680								
Brasile.....	2 351	673 087								

PAESI DI DESTINAZIONE			QUANTITÀ	VALORE	PAESI DI DESTINAZIONE			QUANTITÀ	VALORE	
Segue CATEGORIA XV. — <i>Seta e seta artificiale.</i>										
Chilogrammi					Lire					
737. — Tessuti di seta, tinti in pezza,			1926.....	(b) 339 754	95 448 464	1925.....	275 637	74 502 681		
252 c) 2. operati.			1924.....	225 323	57 063 576	1924.....	111 942	37 182 923		
Austria.....			1923.....	164 357	52 843 121	1923.....	164 357	52 843 121		
Belgio.....										
Cecoslovacchia.....										
Danimarca.....										
Finlandia.....										
Francia.....										
Germania.....										
Gran Bretagna.....										
Grecia.....										
Malta.....										
Norvegia.....										
Paesi Bassi.....										
Polonia.....										
Regno dei S. C. S.....										
Romania.....										
Spagna.....										
Svezia.....										
Svizzera.....										
Turchia europea.....										
Cina.....										
India brit. e Ceylon.....										
Indie orientali olandesi.....										
Persia.....										
Stabil. dello Stretto.....										
Turchia asiatica.....										
Federaz. australiana.....										
Nuova Zelanda.....										
Africa mer. britannica.....										
Africa spagnola.....										
Egitto.....										
Marocco.....										
Argentina.....										
Brasile.....										
Colombia.....										
Canada.....										
Chili.....										
Cuba.....										
Guatemala.....										
Messico.....										
Perù.....										
Stati Uniti.....										

(a) Compresi chilogrammi 2005 riesportati a scarico di temporanea importazione di filati di cotone e di filati di seta artificiale. — (b) Compresi chilogrammi 11873 riesportati a scarico di temporanea importazione di filati di cotone e di filati di seta artificiale.

PAESI DI DESTINAZIONE			PAESI DI DESTINAZIONE		
QUANTITÀ	VALORE	QUANTITÀ	VALORE	QUANTITÀ	VALORE
Segue CATEGORIA XV. — <i>Seta e seta artificiale.</i>					
Chilogrammi			Lire		
Uruguay	671	117 831	Canada	67	26 400
Venezuela	639	124 387	Chili	16	3 025
	114 105	22 304 742	Stati Uniti	293	114 779
			Uruguay	225	44 100
Eritrea	441	101 160	1926	1 930	671 276
Somalia italiana	48	11 436	1925	2 963	1 578 747
	489	112 646	1924	1 991	727 861
1926	(a) 114 594	22 417 388	1923	456	120 143
1925	66 653	13 167 319	1922	90	28 444
1924	40 723	7 719 792			
1923	10 356	3 674 063			
1922	10 647	4 145 067			

738. — Tessuti di seta, stampati, lisci.

252 d) 1.

Austria	660	597 141
Belgio	132	88 000
Bulgaria	8	4 790
Cecoslovacchia	608	565 100
Danimarca	31	11 070
Francia	831	710 553
Germania	1 022	780 910
Gran Bretagna	1 850	681 595
Grecia	65	25 900
Norvegia	43	13 600
Paesi Bassi	100	43 430
Regno dei S. C. S.	11	5 600
Romania	26	22 470
Svezia	80	25 000
Svizzera	109	66 077
Ungheria	469	385 296
Stabil. dello Stretto ..	934	210 120
Turchia asiatica	18	13 700
Federaz. australiana ..	63	30 100
Egitto	149	88 331
Argentina	154	85 928
Brasile	95	50 041
Canada	73	24 200
Chili	53	31 800
Colombia	13	5 115
Cuba	1 405	674 285
Equatore	158	112 300
Stati Uniti	1 375	767 501
Uruguay	389	230 187
	10 985	6 853 140
Tripolitania e Ciren. ..	9	9 200
1926	10 994	6 362 340
1925	10 088	4 274 064
1924	6 631	2 502 467
1923	3 840	2 158 525
1922	2 154	1 101 907

739. — Tessuti di seta, stampati, operati.

252 d) 2.

Francia	286	167 848
Germania	8	6 700
Gran Bretagna	257	116 750
Regno dei S. C. S.	1	380
Romania	7	4 285
Svizzera	36	17 100
Federazione austral.	89	37 000
Egitto	557	54 645
Argentina	82	33 164
Brasile	6	5 200

740. — Tessuti di seta, graticolati: veli da 252 e) 1. buratti.

Albania	4	2 301
Grecia	156	187 200
Polonia	56	74 782
Russia	528	728 300
Turchia europea	22	26 000
1926	766	1 018 583
1925	2 234	2 222 439
1924	1 677	1 649 630
1923	1 841	1 196 141
1922	714	625 515

741. — Tessuti di seta, graticolati, altri, 252 e) 2 a. lisci.

Gran Bretagna	65	22 700
Malta	40	12 000
Egitto	48	17 000
Haiti e S. Domingo ..	149	44 700
Nicaragua	15	3 288
Stati Uniti	304	119 700
Uruguay	92	27 600
Venezuela	137	18 420
1926	850	265 358
1925	905	258 123
1924	947	373 370
1923	715	260 030
1922	3 001	1 226 822

742. — Tessuti di seta, graticolati, altri, 252 e) 2 b. operati.

Malta	105	79 512
Stati Uniti	176	80 100
1926	281	159 612
1925	2 630	1 712 831
1924	182	86 100
1923	534	293 292
1922	1 387	570 700

728-742. — RIASSUNTO. — Tessuti di seta. 252.

Albania	272	30 814
Austria	25 262	9 336 104
Belgio	21 624	5 827 280
Bulgaria	398	103 452
Cecoslovacchia	3 160	1 353 570
Danimarca	4 462	938 977
Finlandia	727	130 130
Francia	97 682	29 828 074
Germania	23 678	7 529 213
Gran Bretagna	327 867	94 600 158

(a) Compresi chilogrammi 26 455 riesportati a scarico di temporanea importazione di filati di cotone e di filati di seta artificiale.

PAESI DI DESTINAZIONE	QUANTITÀ	VALORE	PAESI DI DESTINAZIONE	QUANTITÀ	VALORE
Segue CATEGORIA XV. — <i>Seta e seta artificiale.</i>					
	Chilogrammi	Lire		Chilogrammi	Lire
Grecia.....	4 956	1 610 558	743. — Tessuti misti, con catena intera- 253 a) 1. mente di seta e trama in tutto o in massima parte di altre materie tessili, nei quali la seta entra in misura di 6 o più, ma meno di 12 per cento, greggi, lisci.		
Irlanda.....	321	59 610			
Malta.....	7 060	2 285 739			
Norvegia.....	360	77 221			
Paesi Bassi.....	7 975	2 430 871			
Polonia.....	2 521	1 087 139			
Portogallo.....	1 958	660 030			
Regno dei S. C. S.....	9 140	2 864 411			
Romania.....	1 020	297 345			
Russia.....	528	728 300			
Spagna.....	2 098	693 983			
Svezia.....	2 219	605 341			
Svizzera.....	87 863	25 827 214			
Turchia europea.....	5 100	1 717 160	Albania.....	250	35 000
Ungheria.....	4 995	1 913 934	Gran Bretagna.....	193	26 600
Aden.....	239	43 000	Chili.....	185	24 665
Cina.....	22 113	3 655 081			
Cipro.....	300	45 985	1926.....	628	80 265
Dodecaneso.....	863	113 694	1925.....	18 275	1 878 623
Filippine.....	169	42 590	1924.....	11 835	693 838
Georgia.....	437	30 265	1923.....	1 517	149 305
Giappone.....	156	34 875	1922.....	166	59 980
Hong-Kong.....	310	77 500			
India brit. e Ceylon..	36 974	7 878 496	744. — Tessuti misti, con catena intera- 253 a) 2. mente di seta e trama in tutto o in massima parte di altre materie tessili, nei quali la seta entra in misura di 6 o più, ma meno di 12 per cento, greggi, operati.		
Indie orient. olandesi	24 541	6 172 730			
Mesopotamia.....	172	45 515			
Palestina.....	360	64 768			
Persia.....	1 493	233 103	Turchia asiatica.....	1 106	59 340
Siam.....	810	230 700	Chili.....	115	9 500
Stabil. dello Stretto..	13 417	4 269 888	Stati Uniti.....	28	10 750
Turchia asiatica.....	9 674	2 455 306			
Federaz. australiana..	19 725	4 685 871	1926.....	1 249	79 590
Nuova Zelanda.....	372	77 342	1925.....	596	38 018
Africa mer. britannica	1 856	356 946	1924.....	2 970	135 000
Africa portoghese.....	120	32 400	1923.....	1 187	82 835
Africa spagnola.....	832	243 089	1922.....	9	2 250
Algeria.....	294	80 260			
Col. brit. n. n. in Africa	2 074	706 117			
Col. franc. n. n. in Afr.	146	30 900			
Egitto.....	64 205	14 452 033			
Marocco.....	559	134 821			
Tunisia.....	90	18 000			
Argentina.....	25 090	7 784 770			
Bolivia.....	396	140 244			
Brasile.....	7 034	2 377 261			
Canada.....	8 965	2 319 106			
Chili.....	4 765	1 479 977			
Colombia.....	4 529	1 331 882			
Costarica.....	85	29 750			
Cuba.....	7 303	1 748 905			
Equatore.....	886	256 755			
Guatemala.....	1 428	219 288			
Haiti e S. Domingo....	185	55 500			
Honduras.....	604	135 190			
Messico.....	11 434	2 526 060			
Nicaragua.....	15	3 238			
Panama.....	439	162 562			
Paraguay.....	248	29 755			
Perù.....	1 104	253 025			
Salvador.....	670	175 651			
Stati Uniti.....	47 545	18 797 181			
Uruguay.....	8 459	2 313-836			
Venezuela.....	3 475	933 238			
	980 196	282 319 522			
Eritrea.....	827	158 616			
Somalia italiana.....	48	11 486			
Tripolitania e Ciren..	4 007	820 293			
	4 882	990 395			
1926.....	985 078	283 309 917	1926.....	17 337	1 502 749
1925.....	918 188	255 764 080	1925.....	—	—
1924.....	763 197	229 835 847	1924.....	1 650	94 186
1923.....	616 526	208 880 258	1923.....	21	3 000
1922.....	599 215	200 983 781	1922.....	—	—
			Gran Bretagna.....	12	6 337
			Regno dei S. C. S.....	161	10 000
			Svizzera.....	10	7 384
			India brit. e Ceylon..	1 882	188 200
			Mesopotamia.....	3 172	287 015
			Turchia asiatica.....	1 395	139 500
			Col. franc. n. n. in Africa	120	7 550
			Egitto.....	9 241	559 910
			Marocco.....	757	75 700
				16 750	1 281 548
			Eritrea.....	587	21 203

PAESI DI DESTINAZIONE			QUANTITA	VALORE	PAESI DI DESTINAZIONE			QUANTITA	VALORE
Segue CATEGORIA XV. — <i>Seta e seta artificiale.</i>									
Chilogrammi Lire					752. — Tessuti misti, con catena intera- 253 c) 2. mente di seta e trama in tutto o in massima parte di altre materie tessili, nei quali la seta entra in misura di 6 o più, ma meno di 12 per cento, tinti in pezza, operati.				
Uruguay	299	14 124			Chilogrammi Lire				
Venezuela	2 539	23 400			Grecia	300	2 557		
	62 838	5 919 518			Turchia europea.....	1 667	77 100		
Eritrea	740	33 989			India brit. e Ceylon..	11 722	921 221		
Tripolitania e Ciren...	59	4 000			Indie orient. olandesi.	1 028	102 800		
	799	37 989			Egitto	329	23 970		
					Equatore	194	13 880		
1926	83 637	5 957 507			Uruguay	260	26 000		
1925	131 029	7 319 555							
1924	31 532	1 760 167			1926	15 500	1 185 528		
1923	11 469	1 073 038			1925	11 408	578 624		
1922	6 985	817 183			1924	2 440	294 960		
					1923	13 985	938 323		
					1922	6 394	511 971		
751. — Tessuti misti, con catena intera- 253 c) 1. mente di seta e trama in tutto o in massima parte di altre materie tessili, nei quali la seta entra in misura di 6 o più, ma meno di 12 per cento, tinti in pezza, lisci.					753. — Tessuti misti, con catena intera- 253 d) 1. mente di seta e trama in tutto o in massima parte di altre materie tessili, nei quali la seta entra in misura di 6 o più, ma meno di 12 per cento, stampati, lisci.				
Austria	7 380	611 900			India brit. e Ceylon...	170	17 000		
Belgio	700	120 500							
Francoia	7 970	1 129 315			1926	170	17 000		
Germania	141	8 600			1925	2 246	174 350		
Gran Bretagna	137 824	12 788 390			1924	1 609	92 918		
Grecia	310	31 000			1923	—	—		
Regno dei S. C. S.	101	12 000			1922	21	3 417		
Romania	28	5 705							
Spagna	945	67 000			754. — Tessuti misti, con catena intera- 253 d) 2. mente di seta e trama in tutto o in massima parte di altre materie tessili, nei quali la seta entra in misura di 6 o più, ma meno di 12 per cento, stampati, operati.				
Svezia	53	5 000			Turchia europea.....	126	25 200		
Svizzera	751	70 962			Mesopotamia.....	430	86 000		
Turchia europea	9	2 000			Perù	189	37 800		
Ungheria	587	64 615			Stati Uniti	25	5 500		
Cina	189	12 000							
Giappone	755	56 500			1926	770	154 500		
Hong-Kong	1 681	136 000			1925	739	53 674		
India brit. e Ceylon..	932	107 310			1924	1 150	96 245		
Indie orient. olandesi.	50	6 200			1923	492	27 608		
Egitto	1 536	232 900			1922	—	—		
Liberia	130	19 500							
Marocco	150	9 386			743-754. — RIASSUNTO. — Tessuti misti, 253. con catena interamente di seta e trama in tutto o in massima parte di altre materie tessili, nei quali la seta entra in misura di 6 o più, ma meno di 12 per cento.				
Argentina	1 774	232 244			Albania	250	35 000		
Brasile	570	57 000			Austria	7 380	611 900		
Chil.	359	23 671							
Guatemala	420	63 000							
Perù	435	(5 250)							
Stati Uniti	15 111	1 612 000							
Uruguay	111	16 650							
Venezuela	421	42 000							
	181 360	17 612 997							
Eritrea	624	99 854							
Tripolitania e Ciren...	220	11 458							
	844	111 312							
1926	(a) 182 204	17 724 309							
1925	138 462	13 554 190							
1924	153 547	14 922 867							
1923	130 402	12 160 534							
1922	74 655	9 034 547							

(a) Compresi chilogrammi 98519 riesportati a scarico di temporanea importazione di filati di cotone, e di filati di seta artificiale.

PAESI DI DESTINAZIONE		QUANTITÀ	VALORE	PAESI DI DESTINAZIONE		QUANTITÀ	VALORE
Segue CATEGORIA XV. — <i>Seta e seta artificiale.</i>							
		Chilogrammi	Lire			Chilogrammi	Lire
Belgio	721	122 400	Gran Bretagna	3 050	628 567		
Bulgaria	349	31 900	Grecia	274	28 388		
Danimarca	25	3 000	Malta	220	8 000		
Francia	8 783	1 182 660	Paesi Bassi	271	31 500		
Germania	176	10 900	Svizzera	897	145 495		
Gran Bretagna	138 993	12 970 125	Turchia europea	140	23 000		
Grecia	2 116	207 762	India brit. e Ceylon..	33 659	3 991 054		
Malta	131	7 900	Indie orient. olandesi.	1 188	127 183		
Norvegia	34	2 556	Mesopotamia	1 500	300 000		
Paesi Bassi	280	19 800	Turchia asiatica	4 167	316 845		
Regno dei S. C. S.	632	45 200	Federaz. australiana ..	192	21 950		
Romania	201	19 505	Egitto	6 161	1 225 328		
Spagna	945	67 000	Marocco	334	52 234		
Svezia	53	5 000	Tunisia	70	3 709		
Svizzera	2 454	730 412	Argentina	4 926	961 620		
Turchia europea	4 064	457 280	Chill.	253	50 600		
Ungheria	567	64 615	Equatore	427	64 050		
Cina	169	12 000	Haiti e San Domingo ..	962	144 300		
Giappone	755	56 500	Messico	600	90 000		
Hong-Kong	1 680	136 000	Peru	170	25 500		
India brit. e Ceylon ..	95 548	14 253 788	Stati Uniti	4 121	214 245		
Indie orient. olandesi	40 426	5 225 748	Uruguay	4 170	697 965		
Mesopotamia	19 161	1 590 375					
Palestina	1 651	257 335		69 868	9 541 064		
Persia	1 110	166 500					
Siam	3 019	326 373	Eritrea	367	55 050		
Stab. dello Stretto ..	1 277	108 005	Tripolitania e Ciren..	1 217	95 863		
Turchia asiatica	21 380	1 484 898					
Federaz. australiana ..	116	17 400		1 584	150 913		
Abissinia	316	57 400					
Africa merid. britann.	4 120	463 663	1926	(a) 71 452	9 691 977		
Col. franc. n.n. in Africa	120	7 550	1925	36 706	3 765 507		
Egitto	90 724	8 665 252	1924	20 151	1 802 312		
Liberia	130	19 500	1923	12 501	995 688		
Marocco	11 618	1 258 178	1922	24 291	1 841 649		
Tunisia	2 029	243 480					
Argentina	7 688	822 549					
Brasile	787	98 500	756. — Tessuti misti, nei quali la seta				
Chill.	659	62 835	254 a) 2. entra in misura di non meno				
Colombia	1 743	245 950	del 12, ma non più del 50 per				
Cuba	900	180 000	cento, greggi, operati.				
Equatore	194	13 880					
Guatemala	420	63 000	Mesopotamia	500	32 525		
Haiti e S. Domingo ..	1 457	106 218	Federaz. australiana ..	138	17 646		
Messico	1 718	258 350	Egitto	207	20 700		
Peru	4 749	573 377	Argentina	168	16 800		
Salvador	100	5 830	Brasile	189	18 900		
Stati Uniti	17 112	1 759 190	Chill.	1 080	168 000		
Uruguay	1 940	187 992					
Venezuela	3 315	309 558					
	506 265	55 442 089					
Eritrea	1 951	155 046	1926	2 282	274 571		
Somalia italiana	180	36 000	1925	1 208	114 492		
Tripolitania e Ciren..	488	83 249	1924	2 284	147 510		
	2 619	224 295	1923	610	119 500		
			1922	147	37 895		
1926	508 884	55 666 384	757. — Tessuti misti, nei quali la seta				
1925	483 701	34 782 596	254 a) 1. entra in misura di non meno				
1924	293 468	22 776 340	del 12, ma non più del 50 per				
1923	182 847	16 697 793	cento, imbianchiti, lisci.				
1922	110 703	12 118 487					
Cecoslovacchia	42	7 160	Gran Bretagna	1 682	361 285		
Francia	1 949	370 571	Grecia	687	93 305		
Germania	75	6 800	Malta	487	53 026		
			Regno del S. C. S.	150	15 600		
			Svizzera	454	139 920		
			Turchia europea	3 617	373 618		
			Cina	923	105 695		
			Filippine	212	15 610		
			India brit. e Ceylon..	36 216	6 007 708		
			Indie orient. olandesi	939	86 060		
			Mesopotamia	1 010	135 060		
			Palestina	4 742	144 375		

(a) Compresi chilogrammi 515 riesportati a scarico di temporanea importazione di filati di cotone e di filati di seta artificiale.

PAESI DI DESTINAZIONE		QUANTITÀ	VALORE	PAESI DI DESTINAZIONE		QUANTITÀ	VALORE
Segue CATEGORIA XV. — <i>Seta e seta artificiale.</i>							
		Chilogrammi	Lire			Chilogrammi	Lire
Uruguay		268	29 569	Haiti e S. Domingo...		2 875	348 160
Venezuela		325	72 750	Honduras		200	44 000
		52 124	6 857 376	Messico		2 822	553 832
Tripolit. e Cirenaica..		66	3 465	Nicaragua		840	189 690
		52 190	6 860 841	Panamà		4 789	718 424
1926		15 967	1 145 878	Perù		3 052	752 570
1925		14 704	1 139 446	Salvador		2 884	749 801
1924		4 474	393 733	Stati Uniti		17 049	2 476 207
1923		4 173	442 656	Uruguay		9 998	2 050 156
1922				Venezuela		2 366	576 230
						610 590	111 481 408

761. — Tessuti misti, nei quali la seta 254 b) 2 a. entra in misura di non meno del 12, ma non più del 50 per cento, tinti in filo, colorati, lisci.

Albania	1 165	80 430
Austria	2 319	559 393
Belgio	1 533	298 414
Bulgaria	330	69 060
Danimarca	2 754	273 207
Francia	6 046	1 071 470
Germania	1 320	236 098
Gran Bretagna	31 483	6 580 592
Grecia	1 472	292 397
Malta	3 276	420 274
Norvegia	9	620
Paesi Bassi	9 190	950 533
Polonia	5	1 330
Regno del S. C. S.	1 027	117 061
Romania	578	150 042
Spagna	140	30 060
Svezia	392	33 220
Svizzera	1 177	310 782
Turchia europea	1 269	212 186
Ungheria	132	27 990
Cina	2 140	414 290
Cipro	556	43 833
Dodecaneso	367	25 270
Filippine	390	93 789
Georgia	1 144	101 676
India brit. e Ceylon	97 640	22 795 145
Indie orient. olandesi	175 893	26 033 741
Mesopotamia	10 974	735 356
Palestina	471	118 270
Persia	210	46 200
Siam	1 223	125 675
Stab. dello Stretto	4 123	652 626
Turchia asiatica	8 419	1 176 750
Federaz. australiana	962	249 750
Nuova Zelanda	365	66 770
Abissinia	250	75 000
Africa mer. britannica	1 530	393 440
Africa portoghese	245	53 900
Col. brit. n. n. in Africa	1 341	294 290
Col. franc. n. n. in Afr.	99	18 407
Egitto	59 796	13 233 867
Liberia	100	27 (0)
Marocco	6 504	1 096 188
Tunisia	159	24 840
Antile olandesi	590	90 253
Argentina	103 631	19 114 078
Bolivia	19	6 700
Brasile	5 334	1 411 905
Canada	418	56 680
Chili	4 691	1 138 938
Colombia	5 831	1 014 491
Cuba	2 435	470 910
Ecuador	280	84 000
Guatemala	408	43 616

Eritrea	87	15 558
Tripolitania e Ciren...	1 591	217 549
	1 678	233 107
	(a) 612 288	111 714 515
1926	346 297	34 526 190
1925	236 591	24 900 679
1924	108 572	12 515 291
1923	71 629	10 319 237

762. — Tessuti misti, nei quali la seta 254 b) 2 β. entra in misura di non meno del 12, ma non più del 50 per cento, tinti in filo, colorati, operati.

Albania	2 149	115 367
Austria	3 190	440 734
Belgio	1 448	195 630
Bulgaria	86	9 630
Cecoslovacchia	34	3 060
Danimarca	4 088	469 949
Estonia	180	17 700
Francia	11 593	1 574 993
Germania	5 027	788 609
Gran Bretagna	33 714	5 320 723
Grecia	2 409	478 968
Lettonia	679	55 257
Malta	954	85 852
Norvegia	2 862	235 850
Paesi Bassi	18 267	1 885 052
Polonia	13	3 085
Regno del S. C. S.	639	107 309
Romania	608	117 140
Spagna	1 238	249 565
Svezia	1 773	224 825
Svizzera	3 700	534 540
Turchia europea	4 363	591 750
Ungheria	396	45 393
Cina	11 677	1 497 620
Cipro	171	12 004
Dodecaneso	720	53 885
Georgia	290	24 512
Giappone	634	33 320
India brit. e Ceylon	452 737	78 333 120
Indie orient. olandesi	290 652	40 535 463
Mesopotamia	318	50 470
Palestina	448	42 160
Persia	1 139	298 800
Stab. dello Stretto	44 016	5 992 396
Turchia asiatica	10 499	1 538 263
Federaz. australiana	1 183	200 090
Africa mer. britannica	3 604	582 871
Africa spagnola	9 423	1 893 054
Col. brit. n. n. in Africa	596	122 400
Egitto	75 998	11 470 217
Marocco	3 561	640 790
Tunisia	294	55 893

(a) Compresi chilogrammi 12 779 riesportati a scarico di temporanea importazione di filati di cotone e di filati di seta artificiale.

PAESI DI DESTINAZIONE	QUANTITÀ	VALORE	PAESI DI DESTINAZIONE	QUANTITÀ	VALORE
Segue CATEGORIA XV. — <i>Seta e seta artificiale.</i>					
	Chilogrammi	Lire		Chilogrammi	Lire
Argentina.....	57 796	8 506 078	Africa mer. britannica	1 314	127 615
Bolivia.....	332	17 565	Col. brit. n. n. in Africa	241	41 890
Brasile.....	1 812	302 402	Col. franc. n. n. in Africa	151	23 000
Canada.....	3 631	612 640	Egitto.....	43 861	4 947 950
Chil.....	3 080	694 731	Liberia.....	150	13 000
Colombia.....	4 228	820 765	Marocco.....	1 092	164 882
Cuba.....	8 811	1 412 357	Argentina.....	45 581	8 104 126
Equatore.....	1 118	295 930	Brasile.....	1 197	279 609
Guatemala.....	2 100	359 859	Canada.....	18	4 500
Haiti e S. Domingo	1 776	437 535	Chil.....	493	101 565
Honduras.....	915	217 260	Colombia.....	2 776	401 350
Messico.....	2 572	465 059	Costarica.....	49	14 600
Nicaragua.....	475	91 534	Cuba.....	1 254	167 993
Panamà.....	1 237	175 640	Equatore.....	1 385	335 230
Perù.....	162	42 621	Guatemala.....	1 562	254 500
Salvador.....	1 451	263 522	Messico.....	927	132 286
Stati Uniti.....	101 137	14 740 364	Perù.....	2 344	538 803
Uruguay.....	513	950 407	Salvador.....	890	115 398
Venezuela.....	2 110	295 272	Stati Uniti.....	6 897	933 939
	1 209 466	187 779 272	Uruguay.....	2 188	504 523
			Venezuela.....	4 017	962 131
Eritrea.....	354	2 297		388 812	53 627 023
Tripolitania e Ciren.	2 611	387 722	Eritrea.....	8 895	310 337
	2 965	412 019	Somalia italiana.....	109	21 900
			Tripolitania e Ciren...	306	20 285
1926.....	(a) 1 212 431	188 191 291		4 310	352 522
1925.....	637 723	55 396 848			
1924.....	399 671	35 114 345	1926.....	(b) 388 122	53 979 545
1923.....	264 141	23 459 888	1925.....	319 466	34 954 939
1922.....	90 343	11 830 263	1924.....	181 764	24 495 315
			1923.....	108 565	18 165 255
			1922.....	134 624	20 965 921

763. — Tessuti misti, nei quali la seta entra in misura di non meno del 12, ma non più del 50 per cento, tinti in pezza, lisci.

Albania.....	8 110	540 389
Austria.....	2 731	463 783
Belgio.....	2 386	456 914
Bulgaria.....	358	73 700
Danimarca.....	687	52 603
Francia.....	12 984	940 751
Germania.....	1 480	187 230
Gran Bretagna.....	44 072	8 253 776
Grecia.....	3 535	453 385
Malta.....	250	27 653
Norvegia.....	32	9 905
Paesi Bassi.....	1 181	263 810
Polonia.....	223	55 530
Regno del S. C. S.....	1 318	328 853
Romania.....	2 149	528 830
Spagna.....	37	6 480
Svezia.....	38	10 550
Svizzera.....	5 229	968 864
Turchia europea.....	16 917	1 355 490
Ungheria.....	140	30 080
Cina.....	1 538	380 390
Cipro.....	514	88 218
Dodecaneso.....	2 084	163 587
Georgia.....	3 444	225 943
India brit. e Ceylon.....	71 146	10 349 424
Indie orient. olandesi.....	2 495	578 447
Mesopotamia.....	5 589	671 759
Palestina.....	2 944	223 190
Persia.....	925	224 995
Siam.....	1 149	165 420
Stab. dello Stretto.....	15 379	2 644 814
Turchia asiatica.....	53 554	4 508 611
Federaz. australiana.....	848	218 260

764. — Tessuti misti, nei quali la seta entra in misura di non meno del 12, ma non più del 50 per cento, tinti in pezza, operati.

Albania.....	216	43 670
Austria.....	424	53 800
Belgio.....	155	22 507
Bulgaria.....	118	20 800
Danimarca.....	404	44 618
Francia.....	2 868	292 624
Germania.....	1 759	196 660
Gran Bretagna.....	7 139	779 691
Grecia.....	36	6 415
Malta.....	988	131 008
Norvegia.....	334	37 420
Paesi Bassi.....	856	86 610
Regno del S. C. S.....	155	16 600
Svezia.....	206	34 050
Svizzera.....	752	102 960
Turchia europea.....	2 021	334 116
Cina.....	3 718	889 787
Dodecaneso.....	64	8 400
India brit. e Ceylon.....	64 107	9 207 207
Indie orient. olandesi.....	2 692	340 394
Mesopotamia.....	7 420	906 755
Palestina.....	1 250	190 600
Stab. dello Stretto.....	258	18 367
Turchia asiatica.....	18 411	1 715 357
Federaz. australiana.....	143	29 900
Africa portoghese.....	340	61 250
Africa spagnola.....	246	43 050
Col. brit. n. n. in Africa	250	45 000
Egitto.....	21 999	2 936 700
Marocco.....	4 252	468 318
Tunisia.....	34	2 415

(a) Compresi chilogrammi 13 318 riesportati a scarico di temporanea importazione di filati di cotone e di filati di seta artificiale. — (b) Compresi chilogrammi 34 377 riesportati a scarico di temporanea importazione di filati di cotone e di filati di seta artificiale.

PAESI DI DESTINAZIONE		QUANTITÀ	VALORE	PAESI DI DESTINAZIONE		QUANTITÀ	VALORE
Segue CATEGORIA XV. — <i>Seta e seta artificiale.</i>							
		Chilogrammi	Lire			Chilogrammi	Lire
Argentina.....		7 768	952 766	Africa mer. britannica		180	14 355
Brasile.....		250	137 650	Honduras.....		290	29 680
Canada.....		346	54 900	Venezuela.....		24	6 200
Chili.....		1 196	191 521				
Colombia.....		652	103 150	1926.....		897	104 105
Cuba.....		148	16 720	1925.....		1 643	172 026
Equatore.....		1 770	200 269	1924.....		3 716	308 127
Guatemala.....		1 497	205 463	1923.....		6 779	437 509
Messico.....		576	70 506	1922.....		179	22 213
Perù.....		200	32 000				
Salvador.....		505	84 300	767. — Tessuti misti, nei quali la seta entra in misura di non meno del 12, ma non più del 50 per cento, graticolati, lisci.			
Stati Uniti.....		3 605	520 178	Gran Bretagna.....		108	16 500
Uruguay.....		1 686	181 629	Egitto.....		22	7 100
Venezuela.....		880	153 982				
		164 724	21 970 777	1926.....		130	23 600
Eritrea.....		536	72 105	1925.....		—	—
Tripolitania e Ciren.		437	42 669	1924.....		43	3 700
		973	114 765	1923-1922.		—	—
1926.....	(a)	165 697	22 085 542	768. — Tessuti misti, nei quali la seta entra in misura di non meno del 12, ma non più del 50 per cento, graticolati, operati.			
1925.....		114 976	11 751 995	Malta.....		151	8 359
1924.....		134 937	11 447 496	India brit. e Ceylon..		1 512	90 760
1923.....		39 630	9 619 525	Federaz. australiana...		39	4 488
1922.....		73 255	8 955 080	Marocco.....		98	9 913
765. — Tessuti misti, nei quali la seta entra in misura di non meno del 12, ma non più del 50 per cento, stampati, lisci.				Guatemala.....		1 988	164 535
Austria.....		20	11 470	Salvador.....		180	21 700
Belgio.....		21	4 460	Uruguay.....		915	76 951
Francia.....		32	16 467	1926.....		4 883	376 706
Germania.....		117	33 129	1925.....		661	76 227
Gran Bretagna.....		5 989	1 566 111	1924.....		—	—
Grecia.....		84	44 272	1923.....		60	24 919
Paesi Bassi.....		12	2 000	1922.....		86	16 756
Regno dei S. C. S.....		289	26 600	755-768. — RIASSUNTO. — Tessuti misti, nei quali la seta entra in misura di non meno del 12, ma non più del 50 per cento.			
Romania.....		9	4 930	Albania.....		11 640	779 756
Svizzera.....		11	2 510	Austria.....		8 770	1 553 193
Turchia europea.....		19	5 000	Belgio.....		5 757	1 051 993
Cina.....		23	6 500	Bulgaria.....		899	174 930
India brit. e Ceylon..		460	73 600	Cecoslovacchia.....		76	10 220
Turchia asiatica.....		698	105 280	Danimarca.....		8 422	906 517
Federaz. australiana..		54	9 359	Estonia.....		180	17 700
Africa mer. britannica		330	37 923	Francia.....		40 531	5 329 479
Egitto.....		243	38 880	Germania.....		10 093	1 500 976
Argentina.....		458	79 000	Gibilterra.....		6	1 483
Brasile.....		15	12 198	Gran Bretagna.....		148 558	28 110 740
Canada.....		275	44 000	Grecia.....		8 933	1 463 442
Colombia.....		337	67 400	Irlanda.....		8	4 200
Cuba.....		190	38 000	Lettonia.....		679	55 250
Equatore.....		95	15 290	Malta.....		7 207	906 382
Stati Uniti.....		21	6 309	Norvegia.....		3 444	371 195
Uruguay.....		305	25 651	Paesi Bassi.....		30 033	3 257 060
		10 107	2 276 221	Polonia.....		272	67 945
1925.....	(b)	5 579	1 324 757	Regno dei S. C. S.....		3 864	702 744
1924.....		3 071	847 613	Romania.....		4 094	933 524
1923.....		1 542	392 792	Spagna.....		1 416	286 350
1922.....		4 473	1 358 055	Svezia.....		2 722	362 805
766. — Tessuti misti, nei quali la seta entra in misura di non meno del 12, ma non più del 50 per cento, stampati, operati.				Svizzera.....		17 578	3 548 424
Gran Bretagna.....		392	45 580				
Paesi Bassi.....		61	8 23				

(a) Compresi chilogrammi 1805 riesportati a scarico di temporanea importazione di filati di cotone e di filati di seta artificiale. — (b) Compresi chilogrammi 3788 riesportati a scarico di temporanea importazione di filati di cotone e di filati di seta artificiale.

PAESI DI DESTINAZIONE	QUANTITÀ	VALORE	PAESI DI DESTINAZIONE	QUANTITÀ	VALORE
Segue CATEGORIA XV. — <i>Seta e seta artificiale.</i>					
Chilogrammi Lire			Chilogrammi Lire		
Turchia europea.....	28 397	2 914 767	Lituania	23	1 100
Ungheria	675	105 463	Paesi Bassi	1 609	99 600
Cina.....	20 255	3 322 182	Svezia	66	4 400
Egitto.....	1 241	144 055	Swizzera	961	56 790
Dodecaneso	3 235	249 092	India brit. e Ceylon..	429	18 000
Filippine	602	109 399	Argentina	1 153	55 235
Georgia	4 878	352 131	Colombia	39	6 120
Giappone	655	39 820	Messico	115	6 250
India brit. e Ceylon..	763 010	131 682 842	Stati Uniti	613	29 380
Indie orient. olandesi	473 995	67 721 763			
Mesopotamia.....	27 311	2 831 925	1926.....	7 728	411 075
Palestina.....	9 855	1 318 5-5	1925.....	4 971	307 824
Persia	2 274	569 995	1924.....	4 305	216 391
Siam.....	2 372	291 095	1923.....	9 460	357 330
Stab. dello Stretto ..	63 966	9 360 003	1922.....	5 806	359 393
Turchia asiatica.....	140 123	14 504 079			
Federaz. australiana..	4 338	874 647	770. — Tessuti ordinari di cascami di seta,		
Nuova Zelanda.....	622	139 770	255 a).		
Russia.....	250	75 000	pesanti più di 200 grammi per		
Africa mer. britannica	9 511	1 479 844	metro quadrato e nei quali i		
Africa portoghese.....	871	1-3 910	cascami di seta entrano in		
Africa spagnola.....	10 418	1 984 -98	misura di non meno di 12 per		
Col. brit. n. n. in Africa	2 638	545 080	cento, operati.		
Col. franc. n. n. in Afr.	250	41 407			
Egitto.....	369 090	55 219 821	Danimarca	140	6 080
Liberia.....	560	95 800	Paesi Bassi	195	16 700
Marocco.....	38 958	5 759 348	Stati Uniti.....	1 776	83 637
Tunisia.....	731	119 597			
Zanzibar	129	12 170	1926.....	2 111	106 417
Antille olandesi.....	590	90 253	1925.....	3 473	176 255
Argentina.....	251 255	42 635 019	1924.....	592	71 487
Bolivia.....	422	47 190	1923.....	9 188	447 784
Brasile	9 562	2 317 760	1922.....	510	26 917
Canada	5 048	337 700			
Cile.....	10 880	2 375 709	771. — Tessuti di seta, incerati.		
Colombia.....	13 862	2 411 981	256.		
Costarica.....	49	14 600	1926.....	—	—
Cuba.....	13 893	2 220 0-2	1925.....	23	1 550
Equatore.....	5 228	1 009 214	1924-1922..	—	—
Guatemala.....	7 968	1 130 223			
Haiti e S. Domingo..	6 438	1 043 350	772. — Tessuti di seta, ricamati a catenella.		
Honduras	1 468	303 540	257 a).		
Messico.....	8 920	1 638 455	1926-1925..	—	—
Nicaragua.....	1 315	281 224	1924.....	296	55 638
Panamà	6 026	894 064	1923-1922..	—	—
Perù.....	6 554	1 461 585			
Salvador	6 998	1 490 6-1	773. — Tessuti di seta, ricamati, altri,		
Stati Uniti.....	139 0-3	19 608 347	257 b).		
Uruguay.....	29 047	4 786 512	con tessuto di fondo visibile.		
Venezuela.....	10 185	2 131 531			
	2 831 183	442 163 774	Gran Bretagna	19	5 600
			Irlanda.....	60	9 126
Eritrea	5 399	493 697	Cina	1 352	180 000
Somalia italiana.....	109	21 900	India brit. e Ceylon..	9 463	1 402 006
Tripolitania e Ciren..	7 536	991 573	Federaz. australiana..	10	4 000
			Egitto	79	10 450
	13 044	1 510 170	Chile.....	22	3 254
			Messico	112	10 900
1926.....	2 844 227	443 673 944			
1925.....	1 609 019	158 955 466	1926.....	11 117	1 625 336
1924.....	1 062 495	111 001 770	1925.....	7 299	1 142 506
1923.....	689 238	78 875 855	1924.....	10 467	2 028 425
1922.....	458 595	64 535 517	1923.....	9 421	1 788 288
			1922.....	7 544	1 407 177
769. — Tessuti ordinari di cascami di seta,			774. — Ricami su tessuto di fondo invisibile.		
255 a).			258.		
pesanti più di 200 grammi per			Egitto	44	7 155
metro quadrato e nei quali i			Argentina	46	13 115
cascami di seta entrano in			Stati Uniti.....	3	1 200
misura di non meno di 12 per					
cento, lisci.			1926.....	98	21 470
			1925.....	15	13 500
Belgio	266	16 000	1924.....	35	37 650
Danimarca.....	85	4 280	1923.....	201	42 300
Gran Bretagna	2 369	113 140	1922.....	178	33 807

PAESI DI DESTINAZIONE		QUANTITÀ	VALORE	PAESI DI DESTINAZIONE		QUANTITÀ	VALORE
Segue CATEGORIA XV. — <i>Seta e seta artificiale.</i>							
775. — Pizzi chimici.				778. — Velluti misti, nei quali la seta en-			
259.				261 a).			
		Chilogrammi	Lire			Chilogrammi	Lire
1926-1924.	—	—	—	tra in misura di 6 o più, ma			
1923.....	68	10 309		meno di 12 per cento.			
1922.....	—	—					
776. — Velluti di seta, lisci.				779. — Velluti misti, nei quali la seta en-			
260 a).				261 b) 1.			
Albania.....	42	4 800		tra in misura di non meno di			
Belgio.....	503	94 100		12, ma non più di 50 per cento,			
Francia.....	20	15 051		lisci.			
Germania.....	54	41 472		Albania.....	109	16 183	
Gran Bretagna.....	25	12 290		Austria.....	242	25 480	
Grecia.....	140	22 073		Belgio.....	1 724	381 990	
Malta.....	358	52 300		Danimarca.....	22	8 000	
Paesi Bassi.....	5	2 780		Francia.....	304	59 183	
Polonia.....	6	2 340		Gran Bretagna.....	1 191	316 641	
Regno del S. C. S.....	270	57 626		Grecia.....	1 433	233 119	
Spagna.....	9	3 517		Malta.....	107	9 540	
Svezia.....	30	12 130		Norvegia.....	62	19 000	
Svizzera.....	242	58 830		Paesi Bassi.....	773	123 970	
Turchia europea.....	599	84 934		Polonia.....	33	13 720	
Ungheria.....	49	10 200		Regno del S. C. S.....	608	131 600	
Dodecaneso.....	60	8 800		Spagna.....	54	18 715	
Palestina.....	129	14 490		Svezia.....	317	92 850	
Federaz. australiana.....	124	63 950		Svizzera.....	440	66 697	
Egitto.....	97	31 350		Turchia europea.....	6 890	1 040 776	
Chili.....	4 574	581 109		Ungheria.....	251	83 780	
Colombia.....	4	645		Cina.....	496	185 330	
Stati Uniti.....	169	101 655		Filippine.....	37	10 755	
Uruguay.....	70	13 562		Georgia.....	229	27 718	
	7 579	1 293 054		India brit. e Ceylon..	4 370	1 251 787	
Tripolitania e Ciren.....	40	17 800		Indie orient. olandesi.	6 731	1 733 075	
	(a) 7 619	1 310 854		Persia.....	163	41 699	
1926.....	3 989	1 471 270		Turchia asiatica.....	2 890	492 353	
1925.....	4 530	1 247 484		Federaz. australiana..	59	18 000	
1924.....	4 776	1 491 784		Africa spagnola.....	493	55 276	
1923.....	2 471	668 456		Egitto.....	24	9 408	
1922.....				Marocco.....	127	38 100	
				Argentina.....	5 487	1 270 229	
				Bolivia.....	60	11 955	
				Brasile.....	274	85 765	
				Canada.....	25	5 000	
				Chili.....	680	117 070	
				Colombia.....	78	13 430	
				Messico.....	12	4 200	
				Stati Uniti.....	1 352	304 606	
				Uruguay.....	680	218 440	
					38 807	8 532 914	
				Tripolitania e Ciren..	396	55 485	
					(b) 39 203	8 588 399	
					29 699	6 081 166	
					17 819	4 016 641	
					13 705	3 214 137	
					7 734	2 084 238	

(a) Compresi chilogrammi 1136 riesportati a scarico di temporanea importazione di filati di cotone e di filati di seta artificiale. — (b) Compresi chilogrammi 5428 riesportati a scarico di temporanea importazione di filati di cotone e di filati di seta artificiale.

PAESI DI DESTINAZIONE	QUANTITÀ	VALORE	PAESI DI DESTINAZIONE	QUANTITÀ	VALORE
--------------------------	----------	--------	--------------------------	----------	--------

Segue CATEGORIA XV. — *Seta e seta artificiale.*

780. — Velluti misti, nei quali la seta entra in misura di non meno di 12, ma non più di 50 per cento, operati.

	Chilogrammi	Lire
Germania.....	6	3 560
Gran Bretagna.....	178	58 048
Grecia.....	88	12 480
Malta.....	67	6 000
Turchia europea.....	23	2 460
India brit. e Ceylon.....	188	50 875
Indie orient. olandesi.....	1 878	431 575
Turchia asiatica.....	72	10 475
Africa spagnola.....	50	10 370
Argentina.....	161	44 975
Chili.....	2	560
Stati Uniti.....	102	34 105
1926.....	2 815	665 483
1925.....	2 982	543 574
1924.....	3 257	887 714
1923.....	1 077	303 145
1922.....	2 885	446 697

781. — Maglie di seta: calze e guanti, tagliati.

Francia.....	40	8 899
Svizzera.....	638	127 800
Turchia asiatica.....	119	23 800
Perù.....	23	2 760
Venezuela.....	41	4 920
1926.....	861	167 979
1925.....	1 470	191 714
1924.....	534	97 491
1923.....	51	12 294
1922.....	90	31 906

782. — Maglie di seta: calze e guanti, foggiate.

Austria.....	624	124 800
Belgio.....	1 259	264 787
Danimarca.....	1 618	291 820
Francia.....	3 741	844 523
Germania.....	559	112 480
Gran Bretagna.....	1 762	341 500
Irlanda.....	47	9 300
Lettonia.....	21	3 570
Malta.....	28	7 187
Norvegia.....	257	44 816
Paesi Bassi.....	1 551	802 382
Regno dei S. C. S.....	438	76 570
Spagna.....	28	7 219
Svezia.....	115	19 670
Svizzera.....	431	72 268
Turchia europea.....	935	171 975
Filippine.....	58	11 760
India brit. e Ceylon.....	449	50 960
Indie orient. olandesi.....	1 905	298 723
Palestina.....	155	26 130
Stabilim. dello Stretto.....	24	4 394
Turchia asiatica.....	1 174	166 487
Federaz. australiana.....	131	37 805
Africa mer. britannica.....	10	1 068
Africa portoghese.....	432	43 605
Col. brit. n. n. in Africa.....	38	4 116
Egitto.....	4 045	617 630
Marocco.....	627	102 042
Argentina.....	145	34 783
Canada.....	8	2 800
Chili.....	49	11 100
Colombia.....	105	15 100
Cuba.....	35	4 500
Equatore.....	65	12 840

	Chilogrammi	Lire
Panamà.....	58	9 000
Salvador.....	86	18 615
Stati Uniti.....	960	97 826
Uruguay.....	178	27 941
Venezuela.....	117	15 508
1926.....	24 266	4 309 580
1925.....	22 348	4 657 658
1924.....	26 675	5 034 731
1923.....	10 726	3 477 048
1922.....	4 065	701 637

783. — Maglie di seta, altre, semplici.

262 b) 1.

Albania.....	137	17 321
Francia.....	661	136 450
Gibilterra.....	35	7 000
Gran Bretagna.....	834	125 100
Grecia.....	138	13 850
Malta.....	174	21 900
Svizzera.....	616	92 400
Turchia europea.....	67	66 839
Cipro.....	20	2 511
Georgia.....	850	89 097
Indie orient. olandesi.....	83	16 787
Mesopotamia.....	240	26 940
Turchia asiatica.....	758	47 845
Col. brit. n.n. in Africa.....	34	5 637
Egitto.....	2 233	288 342
Marocco.....	442	53 440
Argentina.....	221	39 200
Chili.....	194	43 680
Stati Uniti.....	3-9	42 485
Uruguay.....	58	11 550
Venezuela.....	14	1 728
1926.....	8 118	1 150 102
1925.....	141	33 700
1924.....	8 259	1 183 802
1923.....	19 344	2 076 062
1922.....	11 107	1 567 437
1921.....	5 932	1 079 004
1920.....	4 047	966 354

Tripolitania e Ciren...

1926.....	8 259	1 183 802
1925.....	19 344	2 076 062
1924.....	11 107	1 567 437
1923.....	5 932	1 079 004
1922.....	4 047	966 354

784. — Maglie di seta, altre, foggiate.

262 b) 2.

Francia.....	59	24 700
Gibilterra.....	184	31 488
Gran Bretagna.....	1 142	373 240
Malta.....	343	32 210
Svizzera.....	394	81 070
Turchia europea.....	29	5 380
India brit. e Ceylon.....	151	26 161
Indie orient. olandesi.....	579	73 186
Federaz. australiana.....	47	7 462
Africa mer. britannica.....	45	6 310
Egitto.....	701	94 160
Marocco.....	1 026	134 689
Argentina.....	489	273 434
Chili.....	51	12 445
Colombia.....	26	2 625
Cuba.....	134	25 300
Messico.....	37	4 225
Perù.....	101	7 091
Stati Uniti.....	273	54 600
Uruguay.....	1 082	165 655
1926.....	6 893	1 435 411
1925.....	9 719	1 302 920
1924.....	5 726	974 475
1923.....	5 270	1 329 139
1922.....	943	342 373

PAESI DI DESTINAZIONE	QUANTITÀ	VALORE	PAESI DI DESTINAZIONE	QUANTITÀ	VALORE
--------------------------	----------	--------	--------------------------	----------	--------

Segue CATEGORIA XV. — *Seta e seta artificiale.*

785. — Maglie miste, nelle quali la seta
263 a) 1. entra in misura di non meno
di 12, ma non più di 50 per
cento: calze e guanti, tagliati.

	Chilogrammi	Lire
Francia	14	1 800
Germania	137	18 000
Gran Bretagna	148	25 485
Uruguay	69	9 357
1926	368	54 642
1925	491	90 283
1924	39	10 132
1923	108	34 646
1922	—	—

786. — Maglie miste, nelle quali la seta
263 a) 2. entra in misura di non meno
di 12, ma non più di 50 per
cento: calze e guanti, foggiate.

Austria	119	17 800
Belgio	2 538	451 946
Danimarca	4 288	640 030
Finlandia	220	32 421
Francia	672	112 394
Germania	548	85 980
Gibilterra	81	12 521
Gran Bretagna	5 400	848 770
Malta	125	20 657
Norvegia	570	83 330
Paesi Bassi	5 997	885 893
Regno dei S. C. S.	46	7 570
Svezia	298	46 540
Svizzera	1 681	241 312
Turchia europea	174	33 670
Cina	12	5 445
Filippine	140	27 765
India brit. e Ceylon ..	237	30 892
Indie orient. olandesi ..	1 458	216 410
Turchia asiatica	229	47 782
Federaz. australiana ..	436	50 800
Col. brit. n. n. in Africa	6	1 090
Col. franc. n. n. in Afr.	13	2 499
Congo belga	54	10 309
Egitto	3 736	668 588
Marocco	67	11 761
Argentina	19	3 378
Chili	23	5 135
Colombia	194	92 658
Ecuador	58	12 055
Stati Uniti	4 524	757 008
Uruguay	225	27 829
Venezuela	70	12 185
	34 263	5 504 231
Somalia italiana	94	11 780
Tripolitania e Ciren...	17	2 000
	111	13 780
1926	34 374	5 518 011
1925	24 249	3 896 699
1924	4 775	596 616
1923	6 844	935 112
1922	928	206 477

787. — Maglie miste, nelle quali la seta
263 b) 1. entra in misura di non meno
di 12, ma non più di 50 per
cento, altre, semplici.

Gran Bretagna	8	3 200
Paesi Bassi	71	7 760

	Chilogrammi	Lire
Chili	23	10 880
Uruguay	21	5 090
1926	128	27 330
1925	1 019	166 537
1924	591	103 561
1923	170	19 174
1922	33	2 747

788. — Maglie miste, nelle quali la seta
263 b) 2. entra in misura di non meno
di 12, ma non più di 50 per
cento, altre, foggiate.

Danimarca	195	29 350
Gran Bretagna	161	33 850
Malta	58	8 245
Svizzera	10	970
Cina	206	25 832
Filippine	84	17 273
Indie orient. olandesi ..	102	13 990
Turchia asiatica	63	11 350
Federaz. australiana ..	28	14 085
Col. franc. n. n. in Africa	63	9 425
Egitto	98	11 385
Marocco	70	6 960
Argentina	176	36 295
Colombia	23	9 710
Uruguay	35	24 242
1926	1 377	252 952
1925	1 690	307 031
1924	4 061	1 274 462
1923	373	76 019
1922	326	40 026

789. — Pizzi di seta o misti con seta in
264. qualsiasi proporzione.

Francia	91	39 345
Gran Bretagna	319	93 760
1926	410	138 105
1925	594	512 404
1924	1 382	466 953
1923	883	257 429
1922	245	60 885

790. — Tulli e crespi di seta o misti con seta
265 a). in qualsiasi proporzione, lisci.

Albania	32	8 500
Austria	31 330	13 247 140
Belgio	23 833	9 817 994
Bulgaria	208	67 424
Cecoslovacchia	798	425 742
Danimarca	847	317 276
Estonia	5	1 800
Finlandia	116	42 600
Francia	25 636	11 298 699
Germania	9 454	5 246 030
Gran Bretagna	291 595	125 246 685
Grecia	2 603	1 176 953
Irlanda	2	1 500
Malta	19	9 798
Norvegia	106	55 340
Paesi Bassi	3 248	1 334 875
Polonia	3 095	1 826 163
Portogallo	145	80 360
Regno dei S. C. S.	3 021	1 348 755
Romania	398	159 527
Spagna	2 115	1 072 630
Svezia	1 546	702 214
Svizzera	23 659	10 423 668
Turchia europea	653	281 164

PAESI DI DESTINAZIONE	QUANTITÀ	VALORE	PAESI DI DESTINAZIONE	QUANTITÀ	VALORE
--------------------------	----------	--------	--------------------------	----------	--------

Segue CATEGORIA XV. — *Seta e seta artificiale.*

	Chilogrammi	Lire
Malta.....	30	3 872
Paesi Bassi.....	874	100 980
Regno del S. C. S.....	290	19 775
Svizzera.....	446	86 120
Turchia europea.....	372	52 842
Cina.....	35	4 071
India brit. e Ceylon.....	2 718	219 304
Indie orientali olandesi.....	45	7 830
Palestina.....	87	6 510
Turchia asiatica.....	1 348	176 822
Federaz. australiana.....	192	37 436
Egitto.....	5 296	557 475
Argentina.....	6 006	882 696
Brasile.....	589	145 752
Chill.....	598	86 368
Colombia.....	287	37 536
Cuba.....	284	45 365
Messico.....	155	15 264
Perù.....	89	21 660
Stati Uniti.....	11 547	1 128 198
Uruguay.....	625	74 351
1926.....	40 028	4 639 334
1925.....	46 476	5 505 048
1924.....	55 281	5 840 303
1923.....	31 602	3 820 881
1922.....	27 025	4 494 531

794 a). — Tessuti di seta, misti con fili d'oro, di platino o d'argento, in misura inferiore a 50 per cento.

Belgio.....	12	2 000
1926.....	12	2 000
1925.....	418	178 571
1924.....	2 053	579 109
1923.....		
1922.....		

(Vedi riassunto n. 794)

794 b). — Tessuti di seta, misti con fili dorati, platinati o argentati, in misura inferiore a 50 per cento.

Francia.....	43	15 380
Gran Bretagna.....	165	66 526
Argentina.....	58	29 385
Stati Uniti.....	238	129 176
1926.....	504	240 467
1925.....	265	111 329
1924.....	536	218 532
1923.....		
1922.....		

(Vedi riassunto n. 794)

794. — RIASSUNTO. — Tessuti di seta, misti con fili d'oro, di platino o d'argento o dorati o platinati o argentati, in misura inferiore a 50 per cento.

Belgio.....	12	2 000
Francia.....	43	15 380
Gran Bretagna.....	165	66 526
Argentina.....	58	29 385
Stati Uniti.....	238	129 176
1926.....	518	242 467
1925.....	683	289 900
1924.....	2 589	797 641
1923.....	1 328	418 700
1922.....	1 002	454 933

795. — Tessuti di seta, misti con fili di metallo comune, non dorati, nè platinati, nè argentati, in misura inferiore a 50 per cento.

	Chilogrammi	Lire
Svizzera.....	5	3 000
Egitto.....	72	11 270
Stati Uniti.....	194	59 420
1926.....	271	64 690
1925.....	362	124 053
1924.....	157	52 795
1923.....	309	149 720
1922.....	625	147 634

796. — Tessuti, galloni, pizzi, tulli, maglie, passamani e simili, di fili d'oro, di platino o d'argento, o dorati o argentati.

Cecoslovacchia.....	10	6 300
Danimarca.....	38	23 000
Germania.....	151	100 579
Gran Bretagna.....	118	95 304
Norvegia.....	6	3 900
Paesi Bassi.....	42	21 219
Portogallo.....	3	2 100
Svezia.....	8	5 600
Svizzera.....	21	14 200
Ungheria.....	14	7 400
Turchia asiatica.....	6	3 200
Federaz. australiana.....	7	6 300
Egitto.....	18	15 297
Canada.....	34	10 930
Chill.....	2	870
Stati Uniti.....	15	5 385
1926.....	493	321 584
1925.....	478	94 968
1924.....	821	231 355
1923.....	1 743	527 228
1922.....	1 266	177 151

797. — Tessuti, galloni, pizzi, tulli, maglie, passamani e simili, di fili d'oro, di platino o d'argento falsi, non dorati, nè argentati.

Belgio.....	12	1 800
Svizzera.....	51	6 500
Federaz. australiana.....	436	49 130
Egitto.....	72	7 680
Argentina.....	608	73 730
Brasile.....	17	2 740
Chill.....	94	20 885
Perù.....	3	575
Uruguay.....	113	22 030
1926.....	1 406	185 070
1925.....	15	7 970
1924.....	1 421	193 040
1923.....	1 466	236 909
1922.....	398	53 882
1921.....	309	43 712
1920.....	518	89 481

PAESI DI DESTINAZIONE	QUANTITÀ	VALORE	PAESI DI DESTINAZIONE	QUANTITÀ	VALORE
CAT. XVI. — Vestimenta, biancheria e altri oggetti cuciti non compresi in altre categorie.					
798. — Oggetti cuciti, di canapa, lino, juta					
270 a). e di altri vegetali filamentosi, escluso il cotone: sacchi.					
	Quintali	Lire		Quintali	Lire
Albania	64	28 432	Ungheria	2	12 000
Austria	59	29 408	Palestina	2	14 400
Belgio	1	750	Federaz. australiana..	5	291 891
Bulgaria	56	27 615	Egitto	5	52 833
Cecoslovacchia	51	18 805	Argentina	62	848 603
Francia	253	133 209	Brasile	25	151 612
Germania	10	4 529	Canada	47	490 998
Gran Bretagna	26	34 450	Chili	6	32 965
Grecia	141	111 965	Colombia	2	23 070
Portogallo	26	10 200	Equatore	3	11 472
Regno dei S. C. S.	15 782	13 337 821	Stati Uniti	1 057	6 116 160
Romania	7 799	7 014 956	Uruguay	4	72 026
Svizzera	1	500	Punto Franco-Fiume ..	4	8 000
Turchia europea	171	137 722	Punto Franco-Trieste ..	31	121 250
Ungheria	2 454	2 134 890	Provviste { bast. naz. ...	110	317 095
Georgia	261	263 512	di bordo { bast. esteri. }	2	1 300
Palestina	40	36 300		1 644	11 263 198
Algeria	3	800	Eritrea	2	6 805
Col. brit. n. n. in Africa	63	45 000	Somalia italiana	6	42 413
Egitto	4	1 500	Tripolitania e Ciren. .	5	47 600
Tunisia	125	61 000		13	96 818
Argentina	3	7 500	1926	(a) 1 657	11 360 016
Brasile	22	8 230	1925	1 069	9 540 672
Equatore	1	1 060	1924	1 241	9 825 400
Salvador	16	13 956	1923	938	9 744 796
Stati Uniti	598	296 503	1922	613	7 672 403
Punto Franco-Fiume ..	43	25 250	800. — Oggetti cuciti, di canapa, lino, juta		
Punto Franco-Trieste ..	5 372	3 575 892	270 c) 1. e di altri vegetali filamentosi, escluso il cotone: busti per donna e per ragazzi, lisci.		
Provviste { bast. naz. ...	9	6 400		Num. Chil.	
di bordo { bast. esteri. }	2	1 050	Malta	24	8
	33 456	27 374 205		24	8
Eritrea	169	62 900	1926	12	4
Tripolitania e Ciren. .	1 612	1 331 751	1925	—	—
	1 781	1 394 651	1924-1923 ..	—	—
1926	35 237	28 768 856	1922	113	63
1925	14 381	10 856 230	801. — Oggetti cuciti, di canapa, lino, juta		
1924	16 875	7 283 595	270 c) 2. e di altri vegetali filamentosi, escluso il cotone: busti per donna e per ragazzi, ricamati o guarniti.		
1923	37 653	12 056 116		504	159
1922	28 900	7 857 240	Stati Uniti	504	159
799. — Oggetti cuciti, di canapa, lino, juta			1926	30	19
270 b). e di altri vegetali filamentosi, escluso il cotone: biancheria da letto e da tavola, asciugamani e altri oggetti di forma rettangolare, semplicemente orlati.			1925	—	—
			1924-1923 ..	—	—
Austria	1	2 140	1922	12	4
Belgio	2	17 440	802. — Oggetti cuciti, di canapa, lino, juta		
Finlandia	35	72 240	270 d). e di altri vegetali filamentosi, escluso il cotone, altri.		
Francia	25	440 875		Quintali	
Germania	4	41 187	Albania	2	4 700
Gran Bretagna	164	1 699 374	Belgio	1	10 900
Grecia	27	276 500	Bulgaria	5	12 433
Polonia	1	7 505	Francia	8	325 326
Regno dei S. C. S.	6	7 820	Germania	5	20 000
Romania	2	8 400	Gran Bretagna	33	521 103
Svezia	1	19 200	Grecia	12	33 272
Svizzera	9	104 842	Malta	2	7 690
			Norvegia	1	11 200
			Paesi Bassi	2	15 200

(a) Compresi quintali 35 riesportati a scarico di temporanea importazione di filati di lino.

PAESI DI DESTINAZIONE		QUANTITÀ	VALORE	PAESI DI DESTINAZIONE		QUANTITÀ	VALORE
Segue CATEGORIA XVI. — <i>Vestimenta, biancheria e altri oggetti cuciti non compresi in altre categorie.</i>							
	Quintali	Lire			Quintali	Lire	
Regno dei S. C. S.....	10	5	22 915	Portogallo	12	83 076	
Spagna.....	15	19	898	Regno dei S. C. S.....	33	194 235	
Svizzera.....	5	45	128	Romania.....	28	133 708	
Cina.....	4	38	100	Spagna.....	9	14 457	
Cipro.....	3	5	316	Svezia.....	6	35 160	
Georgia.....	2	6	000	Svizzera.....	78	356 141	
Giappone.....	5	29	800	Turchia europea.....	32	156 550	
Palestina.....	2	6	340	Ucraina.....	30	442 924	
Turchia asiatica.....	1	7	448	Ungheria.....	3	16 220	
Federaz. australiana.....	3	112	745	Cipro.....	2	8 443	
Col. franc. n. n. in Afr.	1	7	000	Dodecaneso.....	20	107 094	
Egitto.....	17	84	860	Georgia.....	1	2 438	
Marocco.....	2	18	400	India brit. e Ceylon..	1	7 675	
Argentina.....	31	908	360	Palestina.....	52	169 862	
Brasile.....	27	99	585	Turchia asiatica.....	41	174 370	
Canada.....	11	176	935	Federaz. australiana..	6	18 648	
Colombia.....	2	24	490	Africa mer. britannica	6	36 458	
Cuba.....	2	17	800	Africa spagnola.....	34	290 887	
Equatore.....	6	22	400	Congo belga.....	8	36 180	
Panamà.....	2	17	490	Egitto.....	515	2 232 814	
Salvador.....	2	30	922	Tunisia.....	3	12 201	
Stati Uniti.....	252	3 637	046	Argentina.....	114	559 501	
Uruguay.....	4	29	885	Brasile.....	10	49 650	
Venezuela.....	5	34	980	Canada.....	9	66 230	
Punto Franco-Trieste.	76	117	795	Chili.....	40	157 861	
Provviste { bast. naz...}	164	310	752	Colombia.....	18	95 302	
di bordo { bast. esteri.}	19	26	910	Cuba.....	3	21 310	
	734	6 821	174	Equatore.....	12	48 758	
				Messico.....	7	25 047	
Eritrea.....	8	28	150	Nicaragua.....	1	5 600	
Tripolitania e Ciren..	8	34	864	Perù.....	6	44 621	
	16	63	014	Stati Uniti.....	802	4 286 446	
				Uruguay.....	45	390 413	
1926.....	750	6 884	188	Venezuela.....	17	56 645	
1925.....	524	5 863	430	Punto Franco-Trieste.	92	234 080	
1924.....	483	3 546	233	Provviste { bast. naz...}	230	982 153	
1923.....	691	4 307	287	di bordo { bast. esteri.}	6	18 300	
1922.....	441	2 752	999		2 736	13 611 723	
803. — Oggetti cuciti, di cotone: sacchi.							
271 a).							
Francia.....	3	7	350	Eritrea.....	1	5 850	
Ungheria.....	1	1	950	Somalia italiana.....	1	4 200	
Egitto.....	2	17	550	Tripolitania e Ciren..	48	276 777	
	6	26	850		50	286 827	
Tripolitania e Ciren..	5	32	700	1926.....	2 786	13 898 550	
	11	59	550	1925.....	2 061	10 375 117	
1926.....	11	59	550	1924.....	1 812	10 405 504	
1925.....	22	32	040	1923.....	1 850	12 551 878	
1924.....	25	41	765	1922.....	1 271	13 206 917	
1923.....	2 464	430	176	805 a). — Oggetti cuciti, di cotone: busti			
1922.....	2	8	595	271 c) 1 a. per donna e per ragazzi, li-			
804. — Oggetti cuciti, di cotone: biancheria							
271 b). da letto e da tavola, asciugamani e altri oggetti di forma rettangolare, semplicemente orlati.							
Albania.....	47	193	061	Num. Chil.			
Austria.....	3	20	050	1926.....	—	—	—
Belgio.....	33	138	272	1925.....	75	32	5 335
Bulgaria.....	12	99	662	1924.....	25	9	953
Francia.....	40	262	658	1923.....	1 268	358	41 100
Germania.....	26	136	500	1922.....	290	110	6 530
Gran Bretagna.....	130	656	693	805 b). — Oggetti cuciti, di cotone: busti			
Grecia.....	70	331	090	271 c) 1 β. per donna e per ragazzi, li-			
Lettonia.....	4	25	060	sci, altri.			
Malta.....	30	150	034	Francia.....	8	2	112
Paesi Bassi.....	9	57	190	Germania.....	6	2	84
				Malta.....	189	63	3 782
				Svizzera.....	3	1	42
				Ucraina.....	3 000	866	338 000
				Aden.....	3	1	42

PAESI DI DESTINAZIONE	QUANTITÀ	VALORE	PAESI DI DESTINAZIONE	QUANTITÀ	VALORE
Segue CATEGORIA XVI. — <i>Vestimenta, biancheria e altri oggetti cuciti non compresi in altre categorie.</i>					
	Num. Chil.	Lire	808. — Oggetti cuciti, di cotone, altri.		
Africa mer. britannica.	500	200	271 d).	Quintali	Lire
Stati Uniti.....	1 200	438	Albania	26	82 526
Tripolitania e Ciren...	4 909	1 573	Austria.....	7	45 920
	87	29	Belgio.....	5	32 728
1926.....	4 996	1 602	Bulgaria.....	4	24 445
1925.....	468	286	Cecoslovacchia.....	1	5 760
1924.....	130	41	Danimarca.....	3	11 900
1923.....	821	257	Francia.....	78	464 572
1922.....	2 315	417	Germania.....	49	263 380
806. — Oggetti cuciti, di cotone: busti per			Gran Bretagna.....	48	376 519
271 c) 2. donna e per ragazzi, ricamati			Grecia.....	149	947 244
o guarniti.			Lettonia.....	4	20 000
Svizzera.....	6	2	Lussemburgo.....	3	15 336
Egitto.....	30	10	Malta.....	54	333 682
Stati Uniti.....	10	3	Norvegia.....	11	24 280
1926.....	46	15	Paesi Bassi.....	16	126 674
1925.....	603	149	Polonia.....	1	4 680
1924.....	430	113	Portogallo.....	18	123 062
1923.....	1 051	339	Regno dei S. C. S.....	260	455 265
1922.....	957	331	Romania.....	29	141 165
807. — Oggetti cuciti, di cotone: maglie			Russia.....	1	3 360
271 d). (esclusi i quanti e le calze).			Spagna.....	5	29 592
	Quintali		Svezia.....	3	16 960
Albania.....	2	6 000	Svizzera.....	62	369 696
Belgio.....	1	6 080	Turchia europea.....	44	246 286
Danimarca.....	2	11 570	Ungheria.....	3	19 760
Francia.....	71	175 973	Aden.....	4	22 593
Germania.....	1	10 520	Cina.....	5	12 550
Gran Bretagna.....	49	240 660	Cipro.....	7	45 612
Grecia.....	31	155 533	Dodecaneso.....	20	111 006
Malta.....	57	151 116	Filippine.....	1	8 215
Paesi Bassi.....	258	973 987	Georgia.....	1	8 745
Regno dei S. C. S.....	8	30 480	Giappone.....	2	6 500
Romania.....	1	3 400	India brit. e Ceylon.....	6	32 500
Svizzera.....	4	18 539	Indie orient. olandesi	11	153 370
Turchia europea.....	62	438 214	Mesopotamia.....	1	9 702
Cipro.....	1	5 000	Palestina.....	38	238 047
Dodecaneso.....	6	25 140	Siam.....	9	27 560
Palestina.....	2	7 520	Turchia asiatica.....	20	133 632
Turchia asiatica.....	177	801 285	Federaz. australiana.....	3	26 449
Africa mer. britannica	370	819 262	Africa mer. britannica	15	72 695
Africa portoghese.....	4	15 261	Africa portoghese.....	9	37 179
Col. brit. n. n. in Africa	8	40 400	Africa spagnola.....	4	29 202
Egitto.....	728	1 928 252	Col. brit. n. n. in Africa	8	46 113
Argentina.....	2	9 775	Congo belga.....	42	259 008
Bolivia.....	1	3 920	Egitto.....	413	2 177 024
Chil.....	4	10 260	Marocco.....	3	30 744
Colombia.....	4	45 200	Tunisia.....	6	21 340
Cuba.....	1	12 010	Argentina.....	112	770 063
Equatore.....	14	56 285	Bolivia.....	6	44 180
Perù.....	12	63 856	Brasile.....	6	50 226
Stati Uniti.....	1	50 596	Canada.....	8	78 028
Uruguay.....	17	89 240	Chil.....	12	88 259
Venezuela.....	4	40 118	Colombia.....	86	1 046 027
	1 903	6 245 451	Cuba.....	13	75 597
Eritrea.....	2	8 820	Equatore.....	15	156 242
Somalia italiana.....	1	6 450	Guatemala.....	2	21 200
Tripolitania e Ciren.....	41	158 136	Haiti e S. Domingo.....	1	13 950
	44	173 406	Honduras.....	1	5 936
1926.....	1 947	6 418 857	Messico.....	5	78 510
1925.....	1 438	5 860 198	Perù.....	20	135 996
1924.....	1 166	6 067 840	Salvador.....	4	31 328
1923.....	827	3 343 866	Stati Uniti.....	427	7 154 135
1922.....	1 120	4 667 428	Uruguay.....	42	223 975
			Venezuela.....	39	306 689
			Punto Franco-Trieste.	36	99 990
			Provviste { bast. naz... di bordo { bast. esteri.	297	626 960
				7	17 900
				2 651	18 720 128
			Eritrea.....	7	33 039
			Somalia italiana.....	3	24 476

PAESI DI DESTINAZIONE		QUANTITÀ	VALORE	PAESI DI DESTINAZIONE		QUANTITÀ	VALORE.
Segue CATEGORIA XVI. — <i>Vestimenta, biancheria e altri oggetti cuciti non compresi in altre categorie.</i>							
		Quintali	Lire			Quintali	Lire
Tripolitania e Ciren...		123	686 037	Cecoslovacchia.....		2	13 300
		133	743 552	Danimarca.....		1	15 260
1926.....		2 784	19 463 680	Francia.....		4	26 760
1925.....		3 257	23 058 420	Germania.....		3	24 822
1924.....		2 270	16 317 018	Gran Bretagna.....		10	87 470
1923.....		1 927	13 548 719	Grecia.....		21	152 033
1922.....		2 033	14 730 552	Irlanda.....		1	8 960
809. — Oggetti cuciti, di lana, crino e				Malta.....		11	74 852
272 a). peli: scialli, coperte e altri				Paesi Bassi.....		3	29 420
oggetti di forma rettangolare,				Portogallo.....		2	16 800
semplicemente orlati o con				Regno dei S. C. S.....		1	9 272
sola applicazione di frange.				Spagna.....		2	11 060
Albania.....		16	47 387	Svizzera.....		6	58 944
Austria.....		7	72 314	Turchia europea.....		218	1 275 746
Francia.....		3	22 860	Cipro.....		21	141 361
Germania.....		6	40 790	Dodecaneso.....		6	36 748
Gran Bretagna.....		227	1 457 170	Mesopotamia.....		8	44 936
Grecia.....		20	81 969	Palestina.....		31	214 227
Malta.....		1	2 000	Turchia asiatica.....		217	1 201 747
Paesi Bassi.....		13	113 680	Egitto.....		294	1 476 645
Portogallo.....		5	24 750	Bolivia.....		12	83 850
Regno dei S. C. S.....		7	31 920	Brasile.....		2	40 223
Svizzera.....		4	19 380	Chil.....		2	21 167
Turchia europea.....		12	49 945	Colombia.....		2	30 554
Cina.....		42	138 618	Equatore.....		1	3 968
Dodecaneso.....		2	6 314	Perù.....		2	15 316
Giappone.....		10	43 918	Stati Uniti.....		10	78 731
India brit. e Ceylon.....		742	1 689 833	Uruguay.....		19	227 746
Palestina.....		2	13 090	Tripolitania e Ciren.....		917	5 464 068
Siam.....		113	396 883	1926.....		72	437 410
Stab. dello Stretto.....		22	114 241	1925.....		989	5 901 478
Turchia asiatica.....		2	5 084	1924.....		1 543	9 565 566
Federaz. australiana.....		2	35 638	1923.....		908	6 581 113
Africa mer. britannica.....		433	462 353	1922.....		851	5 581 051
Africa portoghese.....		3	7 825			592	3 739 608
Egitto.....		167	987 087	811. — Oggetti cuciti, di lana, crino e peli:			
Tunisia.....		1	4 898	272 b). altri.			
Argentina.....		1	2 000	Albania.....		40	133 933
Bolivia.....		26	82 730	Austria.....		7	29 005
Brasile.....		1	8 500	Belgio.....		10	185 665
Canada.....		1	10 230	Danimarca.....		2	27 267
Chil.....		39	137 395	Finlandia.....		2	9 504
Colombia.....		14	54 668	Francia.....		84	537 958
Costarica.....		3	9 460	Germania.....		19	95 578
Messico.....		4	50 092	Gibilterra.....		20	69 090
Perù.....		28	58 450	Gran Bretagna.....		101	716 453
Salvador.....		2	21 000	Grecia.....		7	89 022
Stati Uniti.....		151	1 005 476	Malta.....		10	65 078
Venezuela.....		2	12 690	Norvegia.....		3	76 470
Punto Franco-Trieste.....		69	160 123	Paesi Bassi.....		7	94 014
Provviste (bast. naz.)		54	105 360	Polonia.....		1	4 048
di bordo (bast. esteri)		—	—	Portogallo.....		42	182 514
		2 257	7 588 121	Regno dei S. C. S.....		265	245 669
Eritrea.....		2	5 960	Romania.....		1	11 140
Tripolitania e Ciren.....		11	65 795	Spagna.....		4	14 796
		13	71 755	Svezia.....		4	31 940
1926.....		2 270	7 659 876	Svizzera.....		52	254 780
1925.....		2 663	9 487 475	Turchia europea.....		18	95 770
1924.....		4 382	14 420 130	Ucraina.....		41	411 470
1923.....		1 491	4 711 951	Ungheria.....		1	3 185
1922.....		1 831	1 745 968	Cina.....		5	31 440
810. — Oggetti cuciti, di lana, crino e				Dodecaneso.....		9	45 237
272 b). peli: maglie (esclusi i guanti e				Giappone.....		2	21 730
le calze).				India brit. e Ceylon.....		111	258 320
Albania.....		4	19 050	Palestina.....		6	26 936
Belgio.....		1	23 100	Russia asiatica.....		2	8 400
				Stabilim. dello Stretto.....		15	47 000
				Turchia asiatica.....		7	36 663
				Federaz. australiana.....		4	38 899
				Africa mer. britannica.....		25	83 326
				Africa portoghese.....		8	9 100
				Col. brit. n. n. in Africa.....		18	85 515

PAESI DI DESTINAZIONE		QUANTITÀ	VALORE	PAESI DI DESTINAZIONE		QUANTITÀ	VALORE
Segue CATEGORIA XVI. — <i>Vestimenta, biancheria e altri oggetti cuciti non compresi in altre categorie.</i>							
		Quintali	Lire			Chilogrammi	Lire
Col. franc. n. n. in Afr.		2	4 380	Palestina.....		1 589	370 117
Egitto.....		61	371 247	Siam.....		122	12 586
Antille britanniche...		2	3 500	Stab. dello Stretto...		128	28 300
Argentina.....		5	84 839	Turchia asiatica.....		598	120 608
Bolivia.....		1	5 016	Federaz. australiana.		6 322	2 005 280
Brasile.....		2	27 058	Nuova Zelanda.....		707	184 541
Chil.....		5	45 184	Africa mer. britannica		4 689	1 114 140
Colombia.....		19	191 518	Africa portoghese.....		93	22 227
Cuba.....		2	10 560	Africa spagnola.....		6 513	1 618 019
Equatore.....		3	8 784	Col. brit. n. n. in Africa		256	60 258
Messico.....		4	21 352	Col. franc. n. n. in Afr.		139	31 529
Panamà.....		2	19 740	Congo belga.....		28	5 180
Perù.....		5	14 385	Egitto.....		72 962	15 497 355
Stati Uniti.....		37	197 752	Marocco.....		971	194 551
Uruguay.....		5	103 320	Argentina.....		2 136	314 879
Venezuela.....		4	41 076	Bolivia.....		23	5 990
Provviste (bast. naz... di bordo (bast. esteri.		7	47 675	Brasile.....		112	63 138
		1 119	5 274 301	Canada.....		1 338	336 480
				Chil.....		132	52 440
Eritrea.....		3	24 000	Colombia.....		2 485	342 958
Somalia italiana.....		3	6 500	Costarica.....		4	556
Tripolitania e Ciren.		90	403 456	Cuba.....		6 250	1 469 023
		96	433 956	Equatore.....		109	24 293
				Guatemala.....		394	98 584
1926.....		1 215	5 708 257	Haiti e S. Domingo...		385	94 787
1925.....		1 733	6 310 441	Messico.....		576	151 185
1924.....		1 602	5 435 427	Nicaragua.....		87	14 437
1923.....		3 882	6 659 964	Panamà.....		635	135 447
1922.....		7 013	5 987 702	Perù.....		112	12 219
				Salvador.....		16	10 710
				Stati Uniti.....		37 377	8 262 882
				Uruguay.....		2 137	363 656
				Venezuela.....		413	77 790
				Punto Franco-Trieste.		130	35 000
						212 894	46 425 939
				Eritrea.....		10	4 476
				Tripolitania e Ciren.		1 012	255 253
						1 022	259 729
812. — Oggetti cuciti, di seta: sciali, co- 273 a). perle e altri oggetti di forma rettangolare, semplicemente or- lati o con sola applicazione di frange.		Chilogrammi					
Albania.....		328	66 585	✓ 1926.....	(a) 213 916	46 685 688	
Austria.....		212	46 239	1925.....	140 084	25 061 087	
Belgio.....		369	92 890	1924.....	69 144	13 813 462	
Bulgaria.....		36	14 145	1923.....	45 968	10 367 344	
Cecoslovacchia.....		2	658	1922.....	32 570	7 383 920	
Danimarca.....		3 407	721 169				
Francia.....		2 989	789 571				
Germania.....		956	242 619				
Gibilterra.....		4 935	1 220 955				
Gran Bretagna.....		23 487	5 252 228				
Grecia.....		345	117 736				
Irlanda.....		23	6 200				
Malta.....		2 000	467 364				
Norvegia.....		146	35 884				
Paesi Bassi.....		11 111	1 428 281				
Polonia.....		13	3 358				
Portogallo.....		7	3 820				
Regno dei S. C. S.....		571	138 999				
Romania.....		64	15 296				
Spagna.....		143	36 852				
Svezia.....		909	234 461				
Svizzera.....		5 759	1 501 514				
Turchia europea.....		438	71 532				
Aden.....		345	77 090				
Cina.....		1 246	134 486				
Dodecaneso.....		59	16 241				
Filippine.....		372	67 915				
Georgia.....		181	21 514				
Giappone.....		58	12 700				
India brit. e Ceylon..		1 668	334 843				
Indie orient. olandesi		729	110 177				
Mesopotamia.....		18	4 302				
				813. — Oggetti cuciti, di seta: altri.			
				273 b).			
				Albania.....		185	53 242
				Austria.....		485	154 598
				Belgio.....		1 678	607 093
				Bulgaria.....		46	18 350
				Danimarca.....		1 192	314 248
				Danzica.....		34	10 682
				Finlandia.....		40	10 800
				Francia.....		4 063	2 101 148
				Germania.....		1 617	393 859
				Gibilterra.....		530	168 170
				Gran Bretagna.....		7 984	2 025 121
				Grecia.....		1 044	345 904
				Irlanda.....		600	117 108
				Malta.....		3 004	848 744
				Norvegia.....		547	144 030
				Paesi Bassi.....		2 304	673 806
				Polonia.....		354	111 204
				Regno dei S. C. S.....		795	258 825
				Romania.....		264	85 624
				Spagna.....		253	85 387
				Svezia.....		856	218 514
				Svizzera.....		7 443	2 390 265

(a) Compresi chilogrammi 7156 riesportati a scarico di temporanea importazione di filati di cotone e di filati di seta artificiale.

PAESI DI DESTINAZIONE	QUANTITÀ	VALORE	PAESI DI DESTINAZIONE	QUANTITÀ	VALORE
--------------------------	----------	--------	--------------------------	----------	--------

Segue CATEGORIA XVI. — *Vestimenta, biancheria e altri oggetti cuciti non compresi in altre categorie.*

	Chilogrammi	Lire
Turchia europea.....	1 168	370 748
Ungheria.....	104	32 136
Cina.....	106	49 765
Cipro.....	131	44 561
Col. francesi in Asia.....	100	18 100
Dodecaneso.....	148	46 832
Filippine.....	31	17 870
Georgia.....	189	22 605
Giappone.....	103	9 818
India brit. e Ceylon.....	1 434	136 476
Indie orient. olandesi.....	948	279 744
Mesopotamia.....	30	9 600
Palestina.....	1 675	524 805
Stab. dello Stretto.....	81	16 831
Turchia asiatica.....	2 629	779 005
Federaz. australiana.....	524	157 916
Nuova Zelanda.....	8	2 472
Africa mer. britannica.....	481	134 751
Africa spagnola.....	280	87 620
Col. brit. n. n. in Africa.....	367	106 455
Egitto.....	37 695	10 893 303
Marocco.....	305	89 803
Antille britanniche.....	90	17 730
Antille olandesi.....	172	46 548
Argentina.....	913	314 602
Bolivia.....	95	29 795
Brasile.....	486	259 669
Canada.....	283	192 515
Chili.....	336	82 753
Colombia.....	2 191	553 936
Costarica.....	382	121 382
Cuba.....	2 608	905 440
Equatore.....	179	50 334
Guatemala.....	370	110 281
Haiti e S. Domingo.....	172	56 458
Honduras.....	18	5 562
Messico.....	606	193 651
Nicaragua.....	40	12 800
Panamà.....	312	90 102
Perù.....	328	99 748
Salvador.....	18	8 078
Stati Uniti.....	7 385	1 712 015
Uruguay.....	2 542	478 991
Venezuela.....	1 122	335 420
Provviste (bast. naz. di bordo (bast. ester.	—	—
	104 538	30 647 308
Eritrea.....	50	5 000
Tripolitania e Ciren.....	1 613	448 523
	1 663	453 523
1926.....	106 201	31 100 831
1925.....	89 793	25 343 479
1924.....	59 953	15 482 357
1923.....	39 747	11 598 111
1922.....	27 403	9 026 370

CAT. XVII. — *Minerali metallici,
cenere e scorie.*814. — *Minerali di ferro, piriti.*
274 a) 1.

	Tonnellate	Lire
Austria.....	398	22 105
Cecoslovacchia.....	3 964	501 400
Francia.....	21 900	1 308 980
Germania.....	23 555	2 586 240
Paesi Bassi.....	8 600	992 760

	Tonnellate	Lire
Svezia.....	13 600	1 555 800
Svizzera.....	17 316	862 551
1926.....	89 333	7 829 836
1925.....	173 551	16 398 389
1924.....	153 960	12 022 783
1923.....	92 261	9 242 578
1922.....	122 310	10 534 340

815. — *Minerali di ferro, altri.*

274 a) 2.

	Tonnellate	Lire
Belgio.....	500	64 867
1926.....	500	64 867
1925.....	22	8 000
1924.....	82 817	4 700 704
1923.....	85 230	4 581 604
1922.....	96 578	5 508 667

816. — *Minerali di manganese e di ferro-man-
ganese.*

274 b).

	Tonnellate	Lire
Belgio.....	10	4 600
Francia.....	1 835	352 076
Gran Bretagna.....	16	3 500
Paesi Bassi.....	1 016	483 600
Svizzera.....	90	20 331
Brasile.....	13	15 233
1926.....	2 980	879 340
1925.....	2 595	547 315
1924.....	2 985	982 292
1923.....	5 049	2 913 729
1922.....	3 003	770 131

817. — *Minerali di piombo, anche argen-
tiferi.*

274 c).

	Tonnellate	Lire
Austria.....	2 102	2 530 000
Belgio.....	1 863	1 569 972
Francia.....	9 037	3 188 840
Germania.....	67	141 800
Polonia.....	92	186 020
Regno dei S. C. S.....	56	112 000
Svizzera.....	36	16 860
Punto Franco-Trieste.....	3	12 900
1926.....	13 256	7 758 392
1925.....	12 723	8 330 699
1924.....	18 334	8 348 626
1923.....	13 942	4 756 207
1922.....	8 562	2 697 119

818. — *Minerali di rame, piriti cuprifere.*

274 d) 1.

	Tonnellate	Lire
Francia.....	21	34 500
Colombia.....	43	26 400
1926.....	72	60 900
1925.....	2 619	465 630
1924.....	237	113 990
1923.....	38	10 950
1922.....	2 163	338 110

819. — *Minerali di rame, altri.*

274 d) 2.

	Tonnellate	Lire
Austria.....	32	16 000
Belgio.....	68	211 440
Francia.....	709	1 737 239
Germania.....	176	200 475
Grecia.....	1 100	385 100

PAESI DI DESTINAZIONE			QUANTITÀ	VALORE	PAESI DI DESTINAZIONE			QUANTITÀ	VALORE
Tonnellate				Lire		Quintali			
				Lire					
Svizzera.....		7		6 500	Paesi Bassi.....		80 000	375 000	
Stati Uniti.....		48		59 000	Col. franc. n. n. in Afr.		2	600	
					Stati Uniti.....		283	198 000	
1926.....		2 140		2 615 754	1926.....		186 948	5 544 852	
1925.....		3 459		2 755 862	1925.....		274 365	3 951 916	
1924.....		4 285		1 771 580	1924.....		17 265	1 858 740	
1923.....		3 338		3 115 441	1923.....		18 954	1 458 396	
1922.....		2 742		2 202 207	1922.....		176 344	5 477 723	

Segue CATEGORIA XVII. — *Minerali metallici, ceneri e scorie.*

820. — Minerali di zinco.
274 e).

Austria.....		128		83 450
Belgio.....		93 282		39 014 102
Cecoslovacchia.....		1 569		1 461 339
Francia.....		35 577		14 914 799
Germania.....		9 259		6 128 800
Gran Bretagna.....		92		45 285
Polonia.....		2 902		1 892 110
Regno dei S. C. S.....		10 003		8 808 770
Spagna.....		189		37 800
Svizzera.....		143		72 000
1926.....		153 144		72 458 455
1925.....		174 381		78 173 663
1924.....		137 083		46 883 268
1923.....		124 976		35 119 675
1922.....		131 125		36 969 414

821. — Minerali metallici non nominati.

274 f).

Austria.....		20		18 400
Germania.....		4		4 701
Gran Bretagna.....		12		17 950
Stati Uniti.....		32		205 600
1926.....		68		246 650
1925.....		161		173 333
1924.....		158		101 262
1923.....		53		15 565
1922.....		358		1 063 813

822. — Ceneri di piriti di ferro.

275.

			Quintali	
Francia.....		288 090		140 508
Germania.....		57 301		200 550
Gran Bretagna.....		50 000		175 000
Norvegia.....		100		500
Paesi Bassi.....		250 385		867 690
1926.....		645 875		1 384 248
1925.....		1 763 875		4 543 276
1924.....		553 023		1 950 800
1923.....		419 200		711 185
1922.....		370 829		908 740

823. — Ceneri di zinco.

276.

1926-1925.....		—		—
1924.....		379		11 200
1923.....		10 592		918 256
1922.....		20 545		1 291 828

824. — Scorie provenienti da fusione o da affinazione di metalli o prodotti metallici.

Austria.....		1 689		139 620
Belgio.....		12 314		766 570
Francia.....		1 633		359 690
Germania.....		90 210		911 282
Gran Bretagna.....		817		2 795 090

CAT. XVIII. — Ghisa, ferro e acciaio.**825. — Rottami di ferro e di acciaio.**

278.

			Quintali	Lire
Svizzera.....		128		5 395
Egitto.....		1		1 015
Provviste (bast. naz... di bordo } bast. esteri.		5 038		223 485
1926.....		5 167		229 895
1925.....		9 588		401 276
1924.....		582		27 520
1923.....		1 535		29 290
1922.....		6 326		63 003

826. — Rottami di ghisa e cascami della lavorazione della ghisa.

279.

Albania.....		10		1 000
Spagna.....		4		200
Provviste (bast. naz... di bordo } bast. esteri.		4 032		218 645
1926.....		4 046		219 845
1925.....		4 113		148 633
1924.....		1 493		29 890
1923.....		922		9 577
1922.....		163		15 718

827. — Ghisa da fusione o da affinazione, allo stato greggio, comune.

280 a).

Francia.....		2		100
Regno dei S. C. S.....		2 576		252 600
Svizzera.....		1		300
Egitto.....		522		58 500
Provviste (bast. naz... di bordo } bast. esteri.		9 053		576 610
		12 154		888 110
Eritrea.....		15		4 650
Somalia italiana.....		2		2 250
Tripolitania e Ciren.....		31		24 565
		48		31 465
1926.....		12 202		919 575
1925.....		863		59 084
1924.....		44 521		2 577 728
1923.....		137		12 936
1922.....		818		70 339

828. — Ghisa da fusione o da affinazione, allo stato greggio: specolare, contenente più di 15, fino a 25 per cento di manganese.

280 b).

1926-1925.....		—		—
1924.....		1 877		176 907
1923.....		3 058		339 775
1922.....		—		—

PAESI DI DESTINAZIONE	QUANTITÀ	VALORE	PAESI DI DESTINAZIONE	QUANTITÀ	VALORE
--------------------------	----------	--------	--------------------------	----------	--------

Segue CATEGORIA XVIII. — *Ghisa, ferro e acciaio.*

829. — Leghe ferro-metalliche, allo stato
281 a). greggio: ferro-alluminio, contenente in alluminio più di 10, fino a 90 per cento.

	Quintali	Lire
Tripolitania e Ciren..	1	400
1926.....	1	400
1925-1923.	—	—
1922.....	4	8 000

830. — Leghe ferro-metalliche, allo stato
281 b). greggio: ferro-cromo, contenente in cromo più di 10, fino a 90 per cento.

	Quintali	Lire
1926-1924.	—	—
1923.....	96	19 700
1922.....	326	38 310

831. — Leghe ferro-metalliche, allo stato
281 c). greggio: ferro-manganese, contenente in manganese più di 25, fino a 90 per cento.

	Quintali	Lire
Austria.....	700	90 795
Francia.....	156	25 000
Germania.....	150	29 000
Gran Bretagna.....	432	70 200
Polonia.....	3'0	57 000
Ungheria.....	300	33 000
Argentina.....	31	7 800
1926.....	2 069	312 795
1925.....	1 127	201 840
1924.....	4 649	801 956
1923.....	57 631	8 552 966
1922.....	1 261	177 500

832. — Leghe ferro-metalliche, allo stato
281 d). greggio: ferro-silicio-manganese, contenente in silicio e manganese uniti, più di 20, fino a 90 per cento.

	Quintali	Lire
Austria.....	80	15 600
Francia.....	267	49 550
Gran Bretagna.....	8 846	2 189 220
Lussemburgo.....	15	12 045
Svizzera.....	990	173 208
Ungheria.....	150	38 400
Stati Uniti.....	203	47 500
1926.....	10 551	2 525 523
1925.....	11 867	2 740 067
1924.....	1 581	292 150
1923.....	1 256	213 660
1922.....	149	44 000

833. — Leghe ferro-metalliche, allo stato
281 e). greggio: ferro-molibdeno, contenente in molibdeno più di 5, fino a 90 per cento.

	Quintali	Lire
1926.....	—	—
1925.....	100	380 000
1924.....	227	745 000
1923.....	14	48 734
1922.....	5	9 175

834. — Leghe ferro-metalliche, allo stato
281 f). greggio: ferro-silicio, contenente in silicio più di 8, fino a 90 per cento.

	Quintali	Lire
Austria.....	377	49 204
Cecoslovacchia.....	314	62 400
Svizzera.....	552	57 919
1926.....	1 243	169 523
1925.....	10 155	1 371 461
1924.....	8 424	954 400
1923.....	15 000	1 728 262
1922.....	13 658	1 197 032

835. — Leghe ferro-metalliche, allo stato
281 g). greggio: ferro-titanio, contenente in titanio più di 5, fino a 90 per cento.

	Quintali	Lire
1926.....	—	—
1925.....	95	108 298
1924.....	218	219 850
1923.....	52	37 750
1922.....	2	6 300

836. — Leghe ferro-metalliche, allo stato
281 h). greggio: ferro-tungsteno, contenente in tungsteno più di 5, fino a 90 per cento.

	Quintali	Lire
Francia.....	107	202 974
1926.....	107	202 974
1925.....	133	84 000
1924.....	1 150	937 250
1923.....	700	653 750
1922.....	426	362 225

837. — Leghe ferro-metalliche, allo stato
281 i). greggio: ferro-vanadio, contenente in vanadio più di 5, fino a 90 per cento.

	Quintali	Lire
1926.....	—	—
1925.....	3	24 000
1924.....	4	32 100
1923.....	42	241 800
1922.....	118	675 589

838. — Leghe ferro-metalliche, allo stato
281 j). greggio, altre, non nominate.

	Quintali	Lire
Francia.....	11	12 700
Germania.....	93	92 390
Gran Bretagna.....	180	125 295
1926.....	284	230 385
1925.....	105	88 975
1924.....	465	134 250
1923.....	147	230 207
1922.....	165	84 450

839 a). — Metalli per leghe ferro-metalliche,
282. al tenore di più di 90 per cento: cromo.

	Quintali	Lire
1926-1925.	—	—
1924.....	—	—
1923-1922.	2	6 000

PAESI DI DESTINAZIONE	QUANTITÀ	VALORE	PAESI DI DESTINAZIONE	QUANTITÀ	VALORE
--------------------------	----------	--------	--------------------------	----------	--------

Segue CATEGORIA XVIII. — *Ghisa, ferro e acciaio.*

839 b). — **Metalli per leghe ferro-metalliche**, al tenore di più di 90 per cento: manganese...

	Quintali	Lire
Spagna	2	1 000
Svizzera	4	1 260
Argentina.....	7	2 100
1926.....	13	4 360
1925.....	293	77 521
1924.....	319	58 500
1923.....	1 481	31 739
1922.....	293	9 898

839 c). — **Metalli per leghe ferro-metalliche**, al tenore di più di 90 per cento: mglibdeno.

1926-1925.	—	—
1924.....	45	154 669
1923.....	24	125 000
1922.....	6	7 200

839 d). — **Metalli per leghe ferro-metalliche**, al tenore di più di 90 per cento: silicio.

Austria.....	200	38 000
1926.....	200	38 000
1925.....	—	—
1924.....	1 219	252 250
1923.....	2	193
1922.....	100	50 000

839 e). — **Metalli per leghe ferro-metalliche**, al tenore di più di 90 per cento: titanio.

1926-1925.	—	—
1924.....	1	1 000
1923-1922.	—	—

839 f). — **Metalli per leghe ferro-metalliche**, al tenore di più di 90 per cento: tungsteno.

1926-1925.	—	—
1924.....	201	348 160
1923.....	100	159 000
1922.....	50	45 000

839 g). — **Metalli per leghe ferro-metalliche**, al tenore di più di 90 per cento: vanadio.

1926-1923.	—	—
1922.....	27	140 000

840. — **Ferro greggio in masselli.**

Provviste { bast. naz... di bordo { bast. esteri.	220	10 750
1926.....	220	10 750
1925.....	—	—
1924.....	15	1 850
1923.....	178	33 719
1922.....	1 468	120 185

841. — **Acciai in lingotti, comuni.**

	Quintali	Lire
Egitto	2	1 135
Uruguay	17	10 985
1926.....	19	12 120
1925.....	203	25 567
1924.....	334	100 782
1923.....	12	2 590
1922.....	39	5 260

842. — **Acciai in lingotti, speciali.**

1926-1925.	—	—
1924.....	68	20 334
1923-1922.	—	—

843. — **Acciai comuni, in blooms e in bidoni.**

Albania	15	2 450
Belgio.....	396	59 445
1926.....	411	61 895
1925.....	4	6 000
1924.....	1	870
1923.....	38	23 250
1922.....	165	24 275

844. — **Ferri e acciai comuni, laminati a caldo in barre, greggie, a doppio T (travi).**

Albania	123	25 118
Portogallo.....	5	700
Regno dei S. C. S.....	60	10 157
Svizzera.....	221	28 500
Aden.....	20	3 400
Egitto.....	6	1 200
Punto Franco-Trieste.	111	19 780
Provviste { bast. naz... di bordo { bast. esteri.	7	2 240
	553	91 093
Somalia italiana.....	56	10 340
Tripolitania e Cirenaica.....	10	1 600
	66	11 940
1926.....	619	103 633
1925.....	566	96 216
1924.....	1 018	123 599
1923.....	1 643	124 015
1922.....	914	183 353

845. — **Ferri e acciai comuni, laminati a caldo in barre o verghe, greggie, di sezione ad U.**

Albania	64	20 285
Grecia.....	6	1 757
Regno dei S. C. S.....	79	13 555
Svizzera.....	2	750
Cipro.....	2	500
Dodecaneso.....	8	1 600
Palestina.....	6	1 700
Equatore.....	7	1 800
Punto Franco-Trieste.	37	12 170
Provviste { bast. naz... di bordo { bast. esteri.	104	16 750
	315	80 867

PAESI DI DESTINAZIONE	QUANTITÀ	VALORE	PAESI DI DESTINAZIONE	QUANTITÀ	VALORE
Segue CATEGORIA XVIII. — <i>Ghisa, ferro e acciaio.</i>					
	Quintali	Lire		Quintali	Lire
Eritrea	5	1 500	Eritrea	56	13 520
Tripolitania e Ciren... 1926.....	5 325	700 83 067	Tripolitania e Ciren... 1926.....	1 278	200 70 349
1925.....	166	32 231	1925.....	350	83 211
1924.....	884	199 523	1924.....	385	87 655
1923.....	198	49 862	1923.....	144	44 442
1922.....	247	37 753	1922.....	446	88 920

846. — Ferri e acciai comuni, laminati a caldo in barre o verghe, greggie, tonde, ovali, quadre, piatte, piatte arrotondate, angolari, a T, a Z.

Albania	532	92 343
Austria	30	8 059
Cecoslovacchia	7	3 090
Danimarca	2	1 690
Francia	223	104 249
Germania	117	26 900
Gran Bretagna	102	39 850
Grecia	67	13 849
Polonia	100	10 900
Regno dei S. C. S.	363	80 680
Spagna	13	3 560
Svizzera	353	76 574
Aden	1	200
Dodecaneso	132	20 210
Col. fran. n. n. in Africa	12	1 700
Egitto	1	5 10
Punto Franco-Fiume	4	1 272
Punto Franco-Trieste	197	33 583
Provviste di bordo (bast. naz. / bast. esteri.)	251 166	46 478 21 865
	2 673	587 530
Eritrea	681	169 905
Somalia italiana	515	125 392
Tripolitania e Ciren... 1926.....	123 3 991	37 490 920 317
1925.....	4 128	788 371
1924.....	7 071	1 523 612
1923.....	5 366	1 253 894
1922.....	3 650	673 549

847. — Ferri e acciai comuni, laminati a caldo in barre o verghe, greggie, esagonali, ottagonali, trapezoidali o con altre sagome speciali non nominate.

Francia	1	639
Germania	1	220
Grecia	17	4 500
Regno dei S. C. S.	31	7 819
Spagna	10	3 035
Svizzera	35	17 664
Dodecaneso	1	285
Egitto	96	15 112
Tunisia	3	710
Perù	1	500
Stati Uniti	5	4 000
Provviste di bordo (bast. naz. / bast. esteri.)	20	2 165
	221	56 629

848. — Acciai speciali, laminati a caldo in barre, greggie, a doppio T.

Svizzera	1	450
1926.....	17	450
1925.....	17	9 405
1924.....	100	80 500
1923.....	19	4 275
1922.....	29	2 190
Polonia	2	1 600
1926.....	2	1 600
1925-1923.....	—	—
1922.....	2	200

849. — Acciai speciali, laminati a caldo in barre o verghe, greggie, di sezione ad U.

Polonia	2	1 600
1926.....	2	1 600
1925-1923.....	—	—
1922.....	2	200

850. — Acciai speciali, laminati a caldo in barre o verghe, greggie, tonde, ovali, quadre, piatte, piatte arrotondate, angolari, a T, a Z.

Belgio	3	2 190
Francia	927	313 041
Germania	39	39 000
Gran Bretagna	4	1 600
Svizzera	221	185 855
Punto Franco-Trieste	5	1 506
Provviste di bordo (bast. naz. / bast. esteri.)	— 3	— 910
	1 202	524 102
Somalia italiana	63	11 000
1926.....	1 285	535 102
1925.....	6 053	1 779 256
1924.....	1 544	497 547
1923.....	189	76 323
1922.....	276	42 542

851. — Acciai speciali, laminati a caldo in barre o verghe, greggie, esagonali, ottagonali, trapezoidali o con altre sagome speciali non nominate.

Danimarca	1	1 300
Argentina	16	8 700
1926.....	17	10 000
1925.....	1 335	447 718
1924.....	357	139 368
1923.....	13	2 320
1922.....	31	2 730

PAESI DI DESTINAZIONE		QUANTITÀ	VALORE	PAESI DI DESTINAZIONE		QUANTITÀ	VALORE
Segue CATEGORIA XVIII. — <i>Ghisa, ferro e acciaio.</i>							
852. — Ferri e acciai, in barre o verghe, 288 a). <i>trafilate o laminate a freddo, non altrimenti lavorate, escluse quelle da classificare, per le loro dimensioni, come nastri o fili: in barre a doppio T.</i>						Quintali	Lire
Col. brit. n. n. in Africa		7	3 600	Egitto		14	4 500
Provviste di bordo	{	9	1 620	{	bast. naz. ...	—	—
	{	—	—	{	bast. esteri.	—	—
Eritrea	51	16 720			1	370
		52	17 000			52	17 000
		15	1 997			15	1 997
		51	15 202			51	15 202
		406	95 465			406	95 465
		659	248 080			659	248 080
Svizzera	20	10 000			—	—
Col. fran. n. n. in Africa	4	1 000			—	—
		24	11 000			—	—
1925	18	4 322			—	—
1924	7	1 710			—	—
1923	127	20 783			—	—
1922	52	17 702			—	—
853. — Ferri e acciai, in barre o verghe, 288 b). <i>trafilate o laminate a freddo, non altrimenti lavorate, escluse quelle da classificare, per le loro dimensioni, come nastri o fili: in barre o verghe, di sezione ad U.</i>						Quintali	Lire
1926	—	—			—	—
1925	1	560			—	—
1924	6	1 310			—	—
1923	2	600			—	—
1922	36	12 800			—	—
854. — Ferri e acciai, in barre o verghe, 288 c). <i>trafilate o laminate a freddo, non altrimenti lavorate, escluse quelle da classificare, per le loro dimensioni, come nastri o fili: in barre o verghe, tonde, ovali, quadre, piatte, piatte arrotondate, angolari, a T, a Z.</i>						Quintali	Lire
Germania	1	160			—	—
Portogallo	4	245			—	—
Spagna	73	22 070			—	—
Svizzera	44	21 500			—	—
Provviste di bordo	{	7	1 556			—	—
	{	—	—			—	—
Tripolitania e Ciren...	129	45 461			—	—
		46	14 000			—	—
		175	59 461			—	—
1925	182	57 622			—	—
1924	373	83 347			—	—
1923	321	42 156			—	—
1922	291	72 038			—	—
855. — Ferri e acciai, in barre o verghe, 288 d). <i>trafilate o laminate a freddo, non altrimenti lavorate, escluse quelle da classificare, per le loro dimensioni, come nastri o fili: in barre o verghe, esagonali, ottagonali, trapezoidali, o con altre sagome speciali non nominate.</i>						Quintali	Lire
Dodecaneso	16	5 000			—	—
Turchia asiatica	5	2 000			—	—
856. — Ferri e acciai, battuti in barre a 289. <i>sezione costante, non altrimenti lavorate.</i>						Quintali	Lire
Svizzera	7	2 000			—	—
Argentina	6	3 400			—	—
Stati Uniti	1	300			—	—
Provviste di bordo	{	—	—			—	—
	{	1	135			—	—
		15	5 835			—	—
Eritrea	1	1 650			—	—
Somalia italiana	20	6 500			—	—
Tripolitania e Ciren...	75	14 815			—	—
		96	22 965			—	—
		111	28 800			—	—
1925	655	155 542			—	—
1924	574	100 870			—	—
1923	539	111 299			—	—
1922	571	113 657			—	—
857. — Ferri e acciai, in barre o verghe, 290 a). <i>lavorate su minima parte della loro superficie, cioè con qualche semplice foro o colpo di lima o di martello.</i>						Quintali	Lire
Francia	278	50 755			—	—
Svizzera	1	428			—	—
Dodecaneso	41	10 875			—	—
India brit. e Ceylon	40	6 200			—	—
Col. brit. n. n. in Africa	118	20 000			—	—
Egitto	4	2 000			—	—
Brasile	15	5 300			—	—
Colombia	17	10 620			—	—
Stati Uniti	8	4 000			—	—
Punto Franco-Fiume	2	400			—	—
Provviste di bordo	{	27	5 445			—	—
	{	—	—			—	—
		551	116 023			—	—
Eritrea	46	11 100			—	—
Somalia italiana	5	4 100			—	—
Tripolitania e Ciren...	74	26 840			—	—
		125	42 040			—	—
		676	158 063			—	—
1925	550	166 154			—	—
1924	1 029	270 115			—	—
1923	459	94 641			—	—
1922	344	59 890			—	—

(a) Compresi quintali 11 riesportati a scarico di temporanea importazione di barre di ferro, greggie.

PAESI DI DESTINAZIONE	QUANTITÀ	VALORE	PAESI DI DESTINAZIONE	QUANTITÀ	VALORE
--------------------------	----------	--------	--------------------------	----------	--------

Segue CATEGORIA XVIII. — *Ghisa, ferro e acciaio.*

863 bis. — **Nastri di ferro o di acciaio, laminati a freddo, con resistenza di 75 chilogrammi o più per millimetro quadrato di sezione e della grossezza di mezzo millimetro o meno.**

	Quintali	Lire
1926.....	—	—
1925.....	1	780
1924.....	—	—
1923-1922.	(Vedi avanti n. 863)	—

864. — **Fili di ferro o di acciaio, di sezione tonda o quadrata, greggi o soltanto lucidati, con resistenza inferiore a 75 chilogrammi per millimetro quadrato di sezione.**

Bulgaria.....	7	1 801
Gran Bretagna.....	5	2 317
Malta.....	1	800
Paesi Bassi.....	3	1 000
Regno dei S. C. S.....	1	270
Spagna.....	19	12 480
Svizzera.....	8	2 389
Turchia asiatica.....	4	4 520
Argentina.....	58	27 055
Messico.....	9	1 000
	115	53 632
Eritrea.....	65	16 913
Somalia italiana.....	6	2 030
Tripolitania e Ciren...	116	28 511
	187	47 454
1926.....	(a) 302	101 086
1925.....	647	402 695
1924.....	385	224 693.
1923.....	439	203 828
1922.....	145	69 341

865. — **Fili di ferro o di acciaio, di sezione tonda o quadrata, greggi o soltanto lucidati, con resistenza di 75 chilogrammi o più, ma meno di 150 chilogrammi, per millimetro quadrato di sezione.**

Albania.....	36	18 067
Austria.....	1	1 300
Germania.....	10	6 030
Gran Bretagna.....	8	3 910
Svizzera.....	34	20 810
Tunisia.....	6	2 580
Provviste { bast. naz... di bordo { bast. esteri..	2	1 100
	97	53 797

	Quintali	Lire
Eritrea.....	7	5 000
Tripolitania e Ciren...	13	3 690
	20	8 690
1926.....	117	62 487
1925.....	407	101 663
1924.....	175	111 741.
1923.....	88	48 535
1922.....	20	18 383

866. — **Fili di ferro o di acciaio, di sezione tonda o quadrata, greggi o soltanto lucidati, con resistenza di 150 chilogrammi o più per millimetro quadrato di sezione.**

Grecia.....	1	750
Palestina.....	1	1 000
Provviste { bast. naz... di bordo { bast. esteri..	1	500
	3	2 250
1926.....	8	2 250
1925.....	118	54 159
1924.....	171	75 848
1923.....	54	25 769
1922.....	46	9 611

867. — **Fili di ferro o di acciaio, di sezione tonda o quadrata, anneriti o azzurrati per ricottura od ossidazione.**

Albania.....	1	400
Regno dei S. C. S.....	20	3 887
Svizzera.....	103	23 845
Dodecaneso.....	18	3 400
Brasile.....	50	12 900
Uruguay.....	4	1 500
Provviste { bast. naz... di bordo { bast. esteri..	2	1 000
	198	46 932
Eritrea.....	5	850
Tripolitania e Ciren...	144	30 412
	149	31 262
1926.....	(b) 347	78 194
1925.....	201	59 670
1924.....	139	36 024
1923.....	136	31 337
1922.....	1 392	239 531

868. — **Fili di ferro o di acciaio, di sezione tonda o quadrata, verniciati.**

Gran Bretagna.....	2	5 007
Tripolitania e Ciren...	1	1 775
	3	5 782
1926.....	3	5 782
1925.....	1	5 006
1924.....	19	18 463
1923-1922.	—	—

(a) Compresi quintali 25 riesportati a scarico di temporanea importazione di ferro e acciaio in barre. — (b) Compresi quintali 233 riesportati a scarico di temporanea importazione di ferri e acciai comuni laminati a caldo in barre.

PAESI DI DESTINAZIONE	QUANTITÀ	VALORE	PAESI DI DESTINAZIONE	QUANTITÀ	VALORE
--------------------------	----------	--------	--------------------------	----------	--------

Segue CATEGORIA XVIII. — *Ghisa, ferro e acciaio.*

869 a). — **Fili di ferro o di acciaio**, di sezione tonda o quadrata, zincati, di diametro superiore a 1 millimetro e mezzo.

	Quintali	Lire
Albania	4	2 230
Francia	12	2 480
Regno del S. C. S.	6	1 165
Spagna	2	1 060
Svizzera	219	53 984
Dodecaneso	221	38 552
Egitto	6	2 108
Brasile	50	15 875
Perù	16	17 080
Provviste (bast. naz. ... di bordo (bast. esteri.)	6	3 600
	542	138 134
Eritrea	5	1 500
Tripolitania e Ciren... ..	53	14 582
	58	16 082
1926	(a) 600	154 216
1925	1 121	303 569
1924	1 737	501 065
1923	89	25 873
1922	123	38 506

869 b). — **Fili di ferro o di acciaio**, di sezione tonda o quadrata, zincati, altri.

Grecia	18	3 650
Spagna	2	4 587
Svizzera	15	4 020
Dodecaneso	2	800
Tunisia	20	5 200
Argentina	61	26 533
Chili	67	27 315
Provviste (bast. naz. ... di bordo (bast. esteri.)	2	1 800
	187	73 875
Eritrea	34	8 800
Somalia italiana	8	8 250
Tripolitania e Ciren... ..	27	10 850
	69	27 900
1926	(b) 256	101 775
1925	329	135 474
1924	826	487 697
1923	209	60 092
1922	207	77 440

870. — **Fili di ferro o di acciaio**, di sezione tonda o quadrata, piombati, stagnati o alluminati.

Gran Bretagna	5	2 358
Svizzera	1	680
	6	3 038
1926	13	9 873
1925	87	14 550
1924	4	1 862
1923	—	—
1922	—	—

871. — **Fili di ferro o di acciaio**, di sezione tonda o quadrata, ottonati o ramati.

	Quintali	Lire
Svizzera	1	830
Somalia italiana	1	345
Tripolitania e Ciren... ..	1	900
	2	1 245
1926	(c) 3	2 135
1925	30	8 374
1924	369	81 154
1923	37	4 652
1922	168	69 250

872. — **Fili di ferro o di acciaio**, di sezione tonda o quadrata, nichelati.

Argentina	30	9 000
	30	9 000
1926	1	2 000
1925	—	—
1924-1922	—	—

873. — **Fili di ferro o di acciaio**, di sezione tonda o quadrata, fasciati di carta, di materia tessile, di gomma e simili, per oggetti di moda, per fiori artificiali e simili usi.

1926	—	—
1925	2	960
1924	5	5 645
1923	9	12 492
1922	2	2 640

874. — **Fili di ferro o di acciaio**, di sezione tonda o quadrata, dorati o argentati.

1926-1922	—	—
-----------------	---	---

875. — **Fili di ferro o di acciaio**, di sezione diversa dalla tonda o dalla quadrata, greggi o soltanto lucidati, con resistenza inferiore a 75 chilogrammi per millimetro quadrato di sezione.

1926	—	—
1925	102	70 902
1924	47	47 350
1923	3	1 400
1922	50	24 355

(a) Compresi quintali 462 riesportati a scarico di temporanea importazione di ferri e acciai laminati a caldo in barre o verghe greggie. — (b) Compresi quintali 37 riesportati a scarico di temporanea importazione di barre di ferro greggie. — (c) Compreso quintale 1 riesportato a scarico di temporanea importazione di barre di ferro greggie.

PAESI DI DESTINAZIONE		QUANTITÀ	VALORE	PAESI DI DESTINAZIONE		QUANTITÀ	VALORE
Segue CATEGORIA XVIII. — <i>Ghisa, ferro e acciaio.</i>							
876. — Fili di ferro o di acciaio, di sezione 293 a) 2. diversa dalla tonda o dalla quadrata, greggi o soltanto lucidati, con resistenza di 75 chilogrammi o più, ma meno di 150 chilogrammi, per millimetro quadrato di sezione.				881. — Fili di ferro o di acciaio, di sezione 293 e). diversa dalla tonda o dalla quadrata, piombati, stagnati o alluminati.			
		Quintali	Lire			Quintali	Lire
Perù.....		1	600	1926.....		—	—
Tripolitania e Ciren..		1	380	1925.....	4	—	1 200
1926.....		2	980	1924.....	8	—	2 975
1925.....		11	4 100	1923-1922.	—	—	—
1924.....		50	15 500	882. — Fili di ferro o di acciaio, di sezione 293 f). diversa dalla tonda o dalla quadrata, ottonati o ramati.			
1923.....		5	3 857	1926-1925.		—	—
1922.....		—	—	1924.....	2	—	1 140
877. — Fili di ferro o di acciaio, di sezione 293 a) 3. diversa dalla tonda o dalla quadrata, greggi o soltanto lucidati, con resistenza di 150 chilogrammi o più per millimetro quadrato di sezione.				883. — Fili di ferro o di acciaio, di sezione 293 g). diversa dalla tonda o dalla quadrata, nichelati.			
Egitto.....		85	20 880	1926-1922.		—	—
Provviste { bast. naz. ... di bordo { bast. esteri..		5	2 010	884. — Fili di ferro o di acciaio, di sezione 293 h). diversa dalla tonda o dalla quadrata, fasciati di carta, di materia tessile, di gomma e simili, per oggetti di moda, per fiori artificiali e simili usi.			
Tripolitania e Ciren.		90	22 890	1926.....		—	—
1926.....		3	1 557	1925.....	9	—	9 540
1925-1924.		93	24 447	1924.....	3	—	2 000
1923.....		21	2 698	1923.....	1	—	1 717
1922.....		12	4 500	1922.....	—	—	—
878. — Fili di ferro o di acciaio, di sezione 293 b). diversa dalla tonda o dalla quadrata, anneriti o azzurrati per ricottura od ossidazione.				885. — Fili di ferro o di acciaio, di sezione 293 i). diversa dalla tonda o dalla quadrata, dorati od argentati.			
Regno dei S. C. S....		1	480	1926-1923.		—	—
1926.....		1	480	1922.....	39	—	17 170
1925.....		30	7 540	886. — Fili e corde, spinosi, di ferro o di 294. acciaio.			
1924.....		3	960	Albania.....	19	—	5 645
1923.....		11	2 070	Grecia.....	5	—	1 350
1922.....		21	4 200	Polonia.....	283	—	258 400
879. — Fili di ferro o di acciaio, di sezione 293 c). diversa dalla tonda o dalla quadrata, verniciati.				Regno dei S. C. S....	1	—	240
1926-1922.		—	—	Svizzera.....	2	—	990
880. — Fili di ferro o di acciaio, di sezione 293 d). diversa dalla tonda o dalla quadrata, zincati.				Dodecaneso.....	31	—	6 000
Somalia italiana.....		2	981	Chill.....	6	—	2 000
Tripolitania e Ciren..		22	4 139			347	274 625
1926.....		24	5 119	Eritrea.....	600	—	150 075
1925.....		16	3 514	Somalia italiana.....	167	—	32 295
1924.....		59	22 473	Tripolitania e Ciren..	1 631	—	393 666
1923.....		1	1 200			2 378	576 036
1922.....		1	729	1926.....	(a) 2 745	—	850 681
				1925.....	794	—	166 970
				1924.....	2 148	—	550 337
				1923.....	66	—	16 062
				1922.....	5 376	—	294 131

(a) Compresi quintali 2311 riesportati a scarico di temporanea importazione di barre di ferro greggie.

PAESI DI DESTINAZIONE		QUANTITÀ	VALORE	PAESI DI DESTINAZIONE		QUANTITÀ	VALORE
Segue CATEGORIA XVIII. — <i>Ghisa, ferro e acciaio.</i>							
887. — Cavi e corde, di filo di ferro o di acciaio, anche rivestiti di materia tessile o con nucleo di materia tessile.				889. — Reti e tele, di filo di ferro o di acciaio, con 5 fori, anche non completi, o più, ma meno di 30, in un decimetro quadrato.			
		Quintali	Lire			Quintali	Lire
Albania	56	16 317		Albania	2	1 085	
Austria	11	7 951		Francia	9	3 130	
Cecoslovacchia	1	800		Svizzera	2)	6 370	
Francia	2	1 705		Egitto	22	18 125	
Gran Bretagna	5	5 300		Brasile	1	2 200	
Regno dei S. C. S.	72	43 640		Provviste } bast. naz. di bordo } bast. esteri	3	1 350	
Romania	175	61 670			57	32 260	
Turchia europea	3	1 911					
Dodecaneso	6	2 000		Eritrea	15	6 892	
Giappone	1	4 145		Somalia italiana	8	11 330	
Col. brit. n. n. in Africa	4	4 500		Tripolitania e Ciren.	40	19 155	
Egitto	19	17 920			63	37 277	
Argentina	6	3 942					
Equatore	3	2 100		1926	(c) 120	69 537	
Uruguay	2	4 500		1925	145	43 782	
Punto Franco-Fiume ..	2	1 000		1924	363	199 846	
Provviste } bast. naz. di bordo } bast. esteri.	594	384 854		1923	403	217 714	
	14	9 019		1922	158	48 003	
	976	573 274					
Eritrea	5	4 000		890. — Reti e tele, di filo di ferro o di acciaio, altre.			
Somalia italiana	14	17 150		296 c).			
Tripolitania e Ciren.	16	15 660		Albania	75	27 521	
	35	36 810		Belgio	1	760	
1926	(a) 1 011	610 084		Francia	3	3 148	
1925	1 201	888 007		Germania	4	1 500	
1924	1 047	587 767		Grecia	91	44 850	
1923	791	550 934		Malta	5	3 932	
1922	1 829	839 417		Portogallo	13	10 808	
				Regno dei S. C. S.	5	7 475	
888. — Reti e tele, di filo di ferro o di acciaio, con meno di 5 fori, anche non completi, in un decimetro quadrato.				Spagna	19	29 890	
296 a).				Svizzera	53	23 405	
Francia	7	10 538		Turchia europea	63	23 800	
Germania	2	790		Aden	2	1 365	
Grecia	6	7 650		Dodecaneso	42	16 150	
Spagna	11	14 212		Egitto	12	5 230	
Svizzera	2)	7 070		Tunisia	314	104 400	
Turchia europea	8	7 900		Argentina	11	7 140	
Dodecaneso	1	300		Brasile	11	9 090	
Palestina	11	11 540		Perù	8	11 060	
Egitto	117	123 780		Salvador	1	785	
Tunisia	35	20 100		Provviste } bast. naz. di bordo } bast. esteri.	1	1 830	
Argentina	66	23 205			734	334 049	
Salvador	1	500					
Uruguay	22	7 735		Eritrea	5	3 942	
	307	235 320		Somalia italiana	58	24 375	
Eritrea	8	5 280		Tripolitania e Ciren.	401	155 817	
Somalia italiana	98	28 500			464	184 134	
Tripolitania e Ciren.	113	60 123		1926	(d) 1 198	518 183	
	219	93 903		1925	1 021	445 639	
1926	(b) 526	329 223		1924	673	335 272	
1925	486	257 969		1923	836	466 391	
1924	443	293 694		1922	395	179 037	
1923	145	66 527					
1922	510	209 721					

(a) Compresi quintali 85 riesportati a scarico di temporanea importazione di ferro in verghe e barre, greggie. — (b) Compresi quintali 14 riesportati a scarico di temporanea importazione di ferro in verghe e barre, greggie. — (c) Compresi quintali 20 riesportati a scarico di temporanea importazione di ferri e acciai laminati a caldo. — (d) Compresi quintali 755 riesportati a scarico di temporanea importazione di ferri e acciai laminati a caldo.

PAESI DI DESTINAZIONE	QUANTITÀ	VALORE	PAESI DI DESTINAZIONE	QUANTITÀ	VALORE
--------------------------	----------	--------	--------------------------	----------	--------

Segue CATEGORIA XVIII. — *Ghisa, ferro e acciaio.*

891. — Ferri e acciai comuni, laminati a caldo in lamiera piane, anche ricotte, greggie, della grossezza di millimetri 4 o più.

	Quintali	Lire
Albania	10	2 631
Francia	523	62 790
Germania	369	44 270
Grecia	8	3 275
Regno dei S. C. S.....	655	159 443
Brasile	9	3 605
Venezuela	1	1 825
Punto Franco-Fiume.....	69	17 442
Punto Franco-Trieste.....	37	6 748
Provviste { bast. naz... di bordo { bast. esteri.....	516 622	88 270 97 755
	2 819	488 054
Eritrea	313	70 110
Somalia italiana.....	3	600
Tripolitania e Ciren... ..	54	27 730
	370	98 440
1926	(a) 3 189	586 494
1925	1 383	298 404
1924	1 321	295 915
1923	466	97 828
1922	210	41 386

892. — Ferri e acciai comuni, laminati a caldo in lamiera piane, anche ricotte, greggie, della grossezza di millimetri 1 e mezzo o più, ma meno di millimetri 4.

	Quintali	Lire
Albania	4	1 250
Austria	2	650
Regno dei S. C. S.....	28	9 770
Svizzera	1	28
Punto Franco-Trieste.....	7	1 382
Provviste { bast. naz... di bordo { bast. esteri.....	61	9 717
	103	23 049
Eritrea	10	2 225
1926	113	25 274
1925	794	150 664
1924	324	104 865
1923	118	24 418
1922	112	30 765

893. — Ferri e acciai comuni, laminati a caldo in lamiera piane, anche ricotte, greggie, della grossezza di millimetri 0,6 o più, ma meno di millimetri 1 e mezzo.

	Quintali	Lire
Dodecaneso	8	1 350
Colombia	4	30 000
Provviste { bast. naz... di bordo { bast. esteri.....	14	2 945
	26	34 295

	Quintali	Lire
Somalia italiana.....	10	1 021
Tripolitania e Ciren... ..	22	16 060
	32	17 081
1926	58	51 376
1925	74	35 097
1924	568	157 004
1923	10	2 875
1922	124	27 470

894. — Ferri e acciai comuni, laminati a caldo in lamiera piane, anche ricotte, greggie, della grossezza di millimetri 0,4 o più, ma meno di millimetri 0,6.

	Quintali	Lire
Belgio.....	1	250
Germania	5	2 400
Grecia.....	151	25 400
Regno dei S. C. S.....	3	500
Svizzera.....	5	2 400
	165	30 950
Tripolitania e Ciren... ..	9	3 000
1926	174	33 950
1925	8	1 385
1924	48	8 055
1923	64	11 750
1922	90	25 651

895. — Ferri e acciai comuni, laminati a caldo in lamiera piane, anche ricotte, greggie, della grossezza inferiore a millimetri 0,4.

	Quintali	Lire
Albania	5	1 500
Gran Bretagna.....	2	2 000
Marocco.....	9	4 500
Chil.....	3	1 100
	19	9 100
Eritrea	8	6 000
Somalia italiana.....	8	2 870
Tripolitania e Ciren... ..	18	14 495
	34	23 365
1926	53	32 465
1925	5	1 287
1924	12	6 518
1923	79	30 325
1922	2	750

896. — Acciai speciali, laminati a caldo in lamiera piane, anche ricotte, greggie, della grossezza di millimetri 4 o più.

	Quintali	Lire
Francia.....	211	58 870
Regno del S. C. S....	80	9 876
	291	68 746
1926	291	68 746
1925	—	—
1924	26	6 000
1923	3	700
1922	—	—

(a) Compresi quintali 892 riesportati a scarico di temporanea importazione di lamiera di ferro.

PAESI DI DESTINAZIONE			QUANTITÀ	VALORE	PAESI DI DESTINAZIONE			QUANTITÀ	VALORE	
Segue CATEGORIA XVIII. — <i>Ghisa, ferro e acciaio.</i>										
906. — Lamiere di ferro o di acciaio, tagliate a misura per predisporre ad un uso determinato.					Quintali		Lire			
300 a).					Provviste (bast. naz... di bordo (bast. esteri.	1 972 78	507 255 22 084			
Albania					2 070	550 184				
Belgio					7	6 280				
Regno dei S. C. S.....					2 077	556 404				
Spagna					2 976	576 786				
Svizzera					1 458	364 523				
Turchia asiatica					4 461	1 170 191				
Egitto					837	176 062				
Argentina.....										
Paraguay.....										
Salvador.....										
Punto Franco-Trieste.										
Provviste (bast. naz... di bordo (bast. esteri.					29 31	6 200 4 100				
					5 220	1 115 265				
Eritrea					3	620				
Somalia italiana.....					4	2 000				
Tripolitania e Ciren.....					13	15 500				
					20	18 120				
1926.....					5 240	1 133 385				
1925.....					328	95 760				
1924.....					175	51 665				
1923.....					662	187 506				
1922.....					374	96 479				
907. — Lamiere di ferro o di acciaio, limate o battute su minima parte della superficie, cioè con qualche colpo di lima o di martello, anche piegate o curvate.										
300 b).										
Egitto					2	3 380				
Provviste (bast. naz... di bordo (bast. esteri.					2	1 100				
1926.....					4	4 480				
1925.....					17	10 528				
1924.....					21	3 550				
1923.....					26	10 000				
1922.....					2	700				
908 a). — Lamiere di ferro o di acciaio, perforate con più di 500 fori per metro quadrato.										
300 c) 1.										
Turchia europea					22	13 651				
Tunisia					1	800				
Provviste (bast. naz... di bordo (bast. esteri.					44	14 151				
1926.....					67	28 302				
1925.....					34	14 000				
1924.....					18	4 297				
1923.....					—	—				
1922.....					32	12 970				
908 b). — Lamiere di ferro o di acciaio, perforate, altre.										
300 c) 2.										
Gran Bretagna.....					2	5 880				
Spagna.....					2	1 085				
Punto Franco-Fiume .					16	13 000				
Tripolitania e Ciren...					7	6 280				
1926.....					2 077	556 404				
1925.....					2 976	576 786				
1924.....					1 458	364 523				
1923.....					4 461	1 170 191				
1922.....					837	176 062				
909. — Lamiere di ferro o di acciaio, stirate o con filettature, fregi o disegni, ottenuti dopo la laminazione.										
300 d).										
Regno dei S. C. S.....					7	3 445				
Stati Uniti.....					10	13 420				
Provviste (bast. naz... di bordo (bast. esteri.					34	12 540				
					51	29 405				
Eritrea.....					33	12 750				
Tripolitania e Ciren.....					25	11 600				
					58	24 350				
1926.....					109	53 755				
1925.....					233	124 740				
1924.....					132	40 699				
1923.....					291	80 715				
1922.....					159	54 295				
910. — Lamiere di ferro o di acciaio, ondulate, della grossezza superiore a 4 millimetri.										
300 e) 1.										
Albania					24	7 250				
Malta.....					9	1 800				
Somalia italiana.....					33	9 050				
1926.....					35	10 850				
1925.....					17	10 710				
1924.....					137	12 260				
1923.....					81	24 370				
1922.....					12	2 874				
911. — Lamiere di ferro o di acciaio, ondulate, della grossezza di 4 millimetri o meno.										
300 e) 2.										
Grecia.....					4	2 500				
Svizzera.....					29	7 100				
Egitto.....					4	5 380				
					37	14 980				
Somalia italiana.....					45	14 600				
Tripolitania e Ciren.....					279	77 896				
					324	92 496				
1926.....					361	107 476				
1925.....					833	182 036				
1924.....					1 480	836 763				
1923.....					190	44 145				
1922.....					191	63 753				

PAESI DI DESTINAZIONE		QUANTITÀ	VALORE	PAESI DI DESTINAZIONE		QUANTITÀ	VALORE
Segue CATEGORIA XVIII. — <i>Ghisa, ferro e acciaio.</i>							
912. — Lamiere di ferro o di acciaio, grossolanamente verniciate.				Quintali		Lire	
		Quintali	Lire				
Africa portoghese		2	2 200	Eritrea	1	370	
Stati Uniti.....		9	19 180	Tripolitania e Ciren..	24	14 940	
Provviste (bast. naz... di bordo bast. esteri.		13	3 800		25	15 310	
		24	25 180	1926.....	(a) 17 381	5 389 290	
				1925.....	263	122 183	
				1924.....	121	65 558	
				1923.....	55	19 060	
				1922.....	33	11 342	
Eritrea		1	1 120	916. — Lamiere di ferro o di acciaio, laccate 300 j). o finemente verniciate.			
Tripolitania e Ciren..		32	35 590	Austria.....	6	4 400	
		33	36 710	Colombia.....	1	2 325	
1926.....		57	61 890	Haiti e S. Domingo...	8	8 000	
1925.....		26	16 720	Provviste (bast. naz... di bordo bast. esteri	1	900	
1924.....		5	2 006				
1923.....		18	5 475	1926.....	18	15 625	
1922.....		1	1 600	1925.....	95	108 721	
				1924.....	14	13 562	
				1923.....	4	3 010	
				1922.....	15	26 980	
913. — Lamiere di ferro o di acciaio, ossidate, piombate, zincate o alluminioiate.				917. — Lamiere di ferro o di acciaio, nichelate.			
Albania.....		10	4 300	1926-1922. — —			
Regno dei S. C. S.....		28	7 394	918. — Lamiere di ferro o di acciaio, brunite. 300 l).			
Svizzera.....		17	5 070	Regno dei S. C. S.....	147	77 562	
Dodecaneso.....		162	45 800	Punto Franco-Trieste.	34	26 260	
Stati Uniti.....		15	10 530	Provviste (bast. naz... di bordo bast. esteri.	15	4 160	
Venezuela.....		41	12 000				
Provviste (bast. naz... di bordo bast. esteri.		28	9 677	1926.....	(b) 196	107 982	
		3	2 400	1925.....	5	1 470	
		304	97 171	1924.....	14	5 040	
Eritrea.....		139	56 200	1923.....	22	5 500	
Somalia italiana.....		184	70 540	919. — Tubi di ferro o di acciaio, di sezione 301 a) 1. circolare od ovale, greggi, a lambi semplicemente avvicinati, ma non saldati, aventi un diametro o asse, interno, superiore a 35 millimetri.			
Tripolitania e Ciren..		1 363	355 723	Albania.....	197	55 872	
		1 686	482 463	Grecia.....	8	3 600	
1926.....		1 990	579 634	Regno dei S. C. S.....	8	1 827	
1925.....		730	239 898	Dodecaneso.....	134	46 400	
1924.....		1 334	387 122	Giappone.....	33	10 000	
1923.....		661	186 623	Turchia asiatica.....	10	3 700	
1922.....		409	127 054	Argentina.....	18	66 805	
				Brasile.....	1	850	
914. — Lamiere di ferro o di acciaio, ottonate o ramate.				Provviste (bast. naz... di bordo bast. esteri.	50	22 810	
1926-1924.....		—	—		4	1 536	
1923.....		1	2 490				
1922.....		—	—				
915. — Lamiere di ferro o di acciaio, stagnate. 300 i).							
Albania.....		4	2 500	Tripolitania e Ciren..	463	213 460	
Cecoslovacchia.....		6	2 800		72	40 642	
Francia.....		7	2 565	1926.....	535	254 102	
Gran Bretagna.....		14	4 130	1925.....	197	70 546	
Paesi Bassi.....		2	641	1924.....	237	105 006	
Portogallo.....		3 411	1 017 050	1923.....	956	249 006	
Regno dei S. C. S.....		294	80 387	1922.....	63	33 923	
Russia.....		585	183 800				
Spagna.....		13 032	4 079 432				
Svizzera.....		1	625				
		17 356	5 353 910				

(a) Compresi quintali 13 592 riesportati a scarico di temporanea importazione di materiali metallici. — (b) Compresi quintali 177 riesportati a scarico di temporanea importazione di lamiere di ferro, stagnate.

PAESI DI DESTINAZIONE		QUANTITÀ	VALORE	PAESI DI DESTINAZIONE		QUANTITÀ	VALORE
Segue CATEGORIA XVIII. — <i>Ghisa, ferro e acciaio.</i>							
920. — Tubi di ferro o di acciaio, di sezione				923. — Tubi di ferro o di acciaio, di sezione			
301 a) 2. circolare od ovale, greggi, a lembi semplicemente avvicinati, ma non saldati, aventi un diametro o asse, interno, di 35 millimetri o meno, ma superiore a 9 millimetri.				301 b) 2. circolare od ovale, greggi, saldati per combaciamento, aventi un diametro o asse, interno, di 35 millimetri o meno, ma superiore a 9 millimetri.			
		Quintali	Lire			Quintali	Lire
Germania		1	700	Argentina.....		3	7 570
Brasile		2	1 080	Provviste { bast. naz. ...		50	15 120
Provviste { bast. naz. ...		50	4 000	di bordo { bast. esteri.		—	—
di bordo { bast. esteri.		—	—				
Tripolitania e Ciren. .		53	5 780			53	22 690
		2	900	Somalia italiana.....		13	5 150
1926.....		55	6 680				
1925.....		109	47 980	1926.....		66	27 840
1924.....		272	56 686	1925.....		136	49 051
1923.....		44	10 109	1924.....		36	17 173
1922.....		36	15 400	1923.....		11	2 230
				1922.....		30	23 000
921. — Tubi di ferro o di acciaio, di sezione				924. — Tubi di ferro o di acciaio, di sezione			
301 a) 3. circolare od ovalè, greggi, a lembi semplicemente avvicinati, ma non saldati, aventi un diametro o asse, interno, di 9 millimetri o meno.				301 b) 3. circolare od ovale, greggi, saldati per combaciamento, aventi un diametro o asse, interno, di 9 millimetri o meno.			
Gran Bretagna		20	7 125	Svizzera.....		3	10 000
Giappone		2	2 600	Provviste { bast. naz. ...		10	4 900
Equatore		2	800	di bordo { bast. esteri.		—	—
1926.....		24	10 525			13	14 900
1925.....		—	—				
1924.....		10	2 000	Eritrea.....		22	8 830
1923.....		4	2 480	Somalia italiana.....		12	1 230
1922.....		—	—	Tripolitania e Ciren...		2	950
922. — Tubi di ferro o di acciaio, di sezione				925. — Tubi di ferro o di acciaio, di sezione			
301 b) 1. circolare od ovale, greggi, saldati per combaciamento, aventi un diametro o asse, interno, superiore a 35 millimetri.				301 c) 2. circolare od ovale, greggi, saldati per sovrapposizione o saldati a spirale, esclusi quelli saldati mediante chiodatura, aventi un diametro o asse, interno, di 125 millimetri o più.			
Albania		3	612	Stati Uniti.....		1	745
Regno del S. C. S.		38	14 760	1926.....		1	745
Dodecaneso		3	600	1925.....		2 655	825 210
Brasile		108	32 400	1924.....		1 898	652 780
Punto Franco-Trieste.		7	1 710	1923.....		1	612
Provviste { bast. naz. ...		7	1 720	1922.....		15	4 550
di bordo { bast. esteri.		—	—				
		166	51 802				
Somalia italiana.....		230	101 140				
Tripolitania e Ciren. .		128	38 230				
		358	139 420				
1926.....	(a)	524	191 232				
1925.....		266	87 832				
1924.....		843	400 679				
1923.....		4 008	865 037				
1922.....		37	11 140				

(a) Compresi quintali 108 riesportati a scarico di temporanea importazione di lamiera di ferro.

PAESI DI DESTINAZIONE	QUANTITÀ	VALORE	PAESI DI DESTINAZIONE	QUANTITÀ	VALORE
Segue CATEGORIA XVIII. — <i>Ghisa, ferro e acciaio.</i>					
926. — Tubi di ferro o di acciaio, di sezione			Quintali Lire		
301 c) 1. circolare od ovale, greggi, saldati per sovrapposizione o saldati a spirale, esclusi quelli saldati mediante chiodatura, aventi un diametro o asse, interno, superiore a 35 millimetri, ma inferiore a 125 millimetri.			Provviste { bast. naz... 8 7 495 di bordo { bast. esteri. — —		
Regno dei S. C. S.	4	720	Somalia italiana	18	14 585
Col. britan. n. n. in Afr.	9	6 220		44	11 000
Provviste { bast. naz... 15 4 010 di bordo { bast. esteri. — —			1926.....	62	25 585
Tripolitania e Ciren...	28	10 950	1925.....	119	37 750
	172	60 690	1924.....	875	210 560
1926.....	200	71 640	1923.....	913	291 835
1925.....	6	3 600	1922.....	277	62 549
1924.....	116	92 657	930. — Tubi di ferro o di acciaio, di sezione		
1923.....	39	18 019	301 d) 1. zione circolare od ovale, greggi, senza saldatura, aventi un diametro o asse, interno, superiore a 35 millimetri, ma inferiore a 125 millimetri.		
1922.....	556	179 700	Albania.....	7	2 555
927. — Tubi di ferro o di acciaio, di sezione			Grecia.....	19	7 110
301 c) 2. circolare od ovale, greggi, saldati per sovrapposizione o saldati a spirale, esclusi quelli saldati mediante chiodatura, aventi un diametro o asse, interno, di 35 millimetri o meno, ma superiore a 9 millimetri.			Malta.....	1	36
Grecia	1	400	Portogallo.....	42	17 410
1926.....	1	400	Regno dei S. C. S.....	13	4 032
1925.....	—	—	Spagna.....	1 063	351 040
1924.....	54	13 718	Dodecaneso.....	1	675
1923.....	23	4 000	India brit. e Ceylon...	12	35 000
1922.....	—	—	Palestina.....	1	1 600
928. — Tubi di ferro o di acciaio, di sezione			Argentina.....	23	5 800
301 c) 3. circolare od ovale, greggi, saldati per sovrapposizione o saldati a spirale, esclusi quelli saldati mediante chiodatura, aventi un diametro o asse, interno, di 9 millimetri o meno.			Chili.....	11	16 840
Provviste { bast. naz... 26 8 940 di bordo { bast. esteri. — —			Stati Uniti.....	5	2 400
1926.....	26	8 940	Punto Franco-Trieste.	67	15 820
1925.....	—	—	Provviste { bast. naz... 562 230 233 di bordo { bast. esteri. — —		
1924.....	2	500		1 827	690 275
1923.....	—	—	Eritrea	23	9 370
1922.....	38	25 000	Somalia italiana.....	17	5 883
929. — Tubi di ferro o di acciaio, di sezione			Tripolitania e Ciren...	113	36 120
301 d) 2. circolare od ovale, greggi, senza saldatura, aventi un diametro o asse, interno, di 125 millimetri o più.				153	51 373
Germania	9	7 000	1926.....	1 980	741 648
Regno dei S. C. S.....	1	150	1925.....	623	225 159
			1924.....	788	293 605
			1923.....	1 157	348 147
			1922.....	721	206 246
			931. — Tubi di ferro o di acciaio, di sezione		
			301 d) 2. zione circolare od ovale, greggi, senza saldatura, aventi un diametro o asse, interno, di 35 millimetri o meno, ma superiore a 9 millimetri.		
			Francia.....	1	630
			Germania.....	3	1 240
			Gran Bretagna.....	11	6 000
			Paesi Bassi.....	2	1 200
			Regno dei S. C. S.....	278	98 265
			Swizzera.....	35	8 560
			Egitto.....	1	1 500
			Argentina.....	3	1 000
			Punto Franco-Trieste.	11	4 602
			Provviste { bast. naz... 1 440 di bordo { bast. esteri. — —		
				346	123 437
			Somalia italiana	2	785
			1926.....	348	124 223
			1925.....	180	54 195
			1924.....	108	32 047
			1923.....	194	28 600
			1922.....	235	69 519

PAESI DI DESTINAZIONE		QUANTITÀ	VALORE	PAESI DI DESTINAZIONE		QUANTITÀ	VALORE
Segue CATEGORIA XVIII. — <i>Ghisa, ferro e acciaio.</i>							
932. — Tubi di ferro o di acciaio, di sezione circolare od ovale, greggi, senza saldatura, aventi un diametro o asse, interno, di 9 millimetri o meno, ma superiore a 5 millimetri.				936. — Tubi di ferro o di acciaio, di sezione circolare od ovale, greggi, ottenuti a freddo mediante agganciamento, rigidi, aventi un diametro o asse, interno, di 16 millimetri o meno.			
		Quintali	Lire			Quintali	Lire
Germania		483	15 940	Perù.....		187	97 850
Eritrea		1	300	Tripolitania e Ciren...		1	400
Tripolitania e Ciren...		3	1 100	1926.....		188	98 250
		4	1 400	1925.....		313	89 304
1926.....		487	17 340	1924.....		3	1 940
1925.....		20	5 380	1923.....		104	68 889
1924.....		44	6 399	1922.....		14	4 650
1923.....		—	—				
1922.....		25	11 150	937-939. — Vacat.			
933. — Tubi di ferro o di acciaio, di sezione circolare od ovale, greggi, senza saldatura, aventi un diametro o asse, interno, di 5 millimetri o meno.				940. — Tubi di ferro o di acciaio, di sezione circolare od ovale, greggi, chiusi mediante chiodatura, aventi un diametro o asse, interno, superiore a 200 millimetri.			
Aden.....		1	300	Tripolitania e Ciren...		19	8 000
Perù.....		342	49 870	1926.....		19	8 000
		343	50 170	1925.....		13	15 820
Tripolitania e Ciren..		17	3 170	1924.....		45	14 500
1926.....		360	53 340	1923.....		439	87 810
1925.....		6	3 850	1922.....		19	24 760
1924.....		37	18 480	941. — Tubi di ferro o di acciaio, di sezione circolare od ovale, greggi, chiusi mediante chiodatura, aventi un diametro o asse, interno, di 200 millimetri o meno.			
1923.....		7	2 302	Eritrea.....		879	287 000
1922.....		5	2 650	1926.....		879	287 000
934. — Tubi di ferro o di acciaio, di sezione circolare od ovale, greggi, ottenuti a freddo mediante agganciamento, rigidi, aventi un diametro o asse, interno, superiore a 45 millimetri.				1925-1923.		—	—
1926.....		—	—	1922.....		1	420
1925.....		28	8 220	942. — Tubi di ferro o di acciaio, di sezione diversa dalla circolare od ovale, greggi, a lembi semplicemente avvicinati, ma non saldati.			
1924.....		17	5 220	Tripolitania e Ciren...		3	2 050
1923.....		47	14 658	1926.....		3	2 050
1922.....		39	19 000	1925.....		49	17 307
935. — Tubi di ferro o di acciaio, di sezione circolare od ovale, greggi, ottenuti a freddo mediante agganciamento, rigidi, aventi un diametro o asse, interno, di 45 millimetri o meno, ma superiore a 16 millimetri.				1924.....		955	247 770
1926-1925.		—	—	1923.....		—	—
1924.....		11	3 806	1922.....		3	1 907
1923-1922.		—	—	943. — Tubi di ferro o di acciaio, di sezione diversa dalla circolare od ovale, greggi, saldati per combaciamento.			
				Francia.....		2	1 000
				1926.....		2	1 000
				1925.....		—	—
				1924.....		1	118
				1923.....		—	—
				1922.....		1	200

PAESI DI DESTINAZIONE			QUANTITÀ	VALORE	PAESI DI DESTINAZIONE			QUANTITÀ	VALORE
Segue CATEGORIA XVIII. — <i>Ghisa, ferro e acciaio.</i>									
944. — Tubi di ferro o di acciaio, di sezione diversa dalla circolare od ovale, greggi, saldati per sovrapposizione o saldati a spirale, esclusi quelli saldati mediante chiodatura.					950. — Tubi di ferro o di acciaio, lavorati				
302 c).					303 a) 2.				
					con sole operazioni di carattere meccanico: semplicemente allargati, strozzati, filettati internamente, o con filettatura conica esterna, o a sezione non costante, o muniti alle estremità di flange o dadi scorrevoli o fissi, per congiungerli.				
					Quintali Lire				
1926-1922. — —					Albania..... 2 087 712 602				
945. — Tubi di ferro o di acciaio, di sezione diversa dalla circolare od ovale, greggi, senza saldatura.					Grecia..... 25 9 000				
302 d).					Portogallo..... 403 128 938				
Provviste di bordo bast. naz. ... 3 1 425					Argentina..... 18 6 700				
bast. esteri. — —					Tripolitania e Cire... 2 533 857 240				
1926..... 3 1 425					53 20 280				
1925..... — —					1926..... (a) 2 586 877 520				
1924..... 1 600					1925..... 77 47 400				
1923..... — —					1924..... 798 314 440				
1922..... 6 2 036					1923..... 120 51 766				
946. — Tubi di ferro o di acciaio, di sezione diversa dalla circolare od ovale, greggi, ottenuti a freddo mediante agganciamen-					1922..... 36 23 335				
302 e).					951. — Tubi di ferro o di acciaio, lavorati				
					303 a) 3.				
					con sole operazioni di carattere meccanico: rinforzati a una o alle due estremità, oppure curvati o piegati.				
1926-1923. — —					1926..... — —				
1922..... 41 9 000					1925..... 67 38 100				
947. — Vacat.					1924..... 7 2 500				
302 f).					1923..... 27 8 400				
948. — Tubi di ferro o di acciaio, di sezione diversa dalla circolare od ovale, greggi, chiusi mediante chiodatura.					1922..... 55 12 511				
1926-1922. — —					952. — Tubi di ferro o di acciaio, lavorati				
949. — Tubi di ferro o di acciaio, lavorati con sole operazioni di carattere meccanico: con filettatura esterna cilindrica, con o senza manicotto.					303 a) 4.				
303 a) 1.					con sole operazioni di carattere meccanico: con cannotto di altro metallo.				
Albania..... 5 2 400					Albania..... 12 6 473				
Grecia..... 37 13 270					Grecia..... 21 4 150				
Regno dei S. C. S..... 4 2 300					Somalia italiana..... 33 10 623				
Dodecaneso..... 2 1 000					9 3 500				
Egitto..... 4 1 389					1926..... 42 14 123				
Argentina..... 7 11 835					1925..... 14 4 000				
Provviste di bordo bast. naz. ... 6 3 720					1924-1922. — —				
bast. esteri. — —					953. — Tubi di ferro o di acciaio, lavorati				
65 35 914					303 a) 5.				
Somalia italiana..... 5 3 000					con sole operazioni di carattere meccanico: altrimenti lavorati, senza congiunzione di pezzi o unione con altre materie.				
Tripolitania e Cire... 85 73 052					Somalia italiana..... 38 25 110				
90 76 052					1926..... 38 25 110				
1926..... 155 111 066					1925..... 529 204 050				
1925..... 282 128 729					1924..... 90 31 900				
1924..... 80 33 038					1923..... 9 11 013				
1923..... 72 26 095					1922..... 355 99 110				
1922..... 353 133 562					954. — Tubi di ferro o di acciaio, grossolanamente verniciati o incatramati.				
					Francia..... 92 49 000				
					Gran Bretagna..... 81 32 500				

(a) Compresi quintali 403 riesportati a scarico di temporanea importazione di acciai comuni laminati a caldo.

PAESI DI DESTINAZIONE	QUANTITÀ	VALORE	PAESI DI DESTINAZIONE	QUANTITÀ	VALORE
--------------------------	----------	--------	--------------------------	----------	--------

Segue CATEGORIA XVIII. — *Ghisa, ferro e acciaio.*

964. — **Raccordi per tubi, di ferro o di acciaio**, comunque ottenuti, diritti, con diametro costante, anche filettati, bruniti.

	Quintali	Lire
1926-1922.	—	—
965. — Raccordi per tubi, di ferro o di acciaio , comunque ottenuti, altri.		
Albania	2	1 357
Francia	7	5 474
Germania	6	6 100
Grecia	12	3 311
Spagna	18	17 512
Svizzera	2	2 600
Egitto.....	4	1 500
Provviste } bast. naz... di bordo } bast. esteri.	7	4 000
	58	41 854
Tripolitania e Ciren...	41	12 800
1926.....	99	54 654
1925.....	160	132 910
1924.....	43	31 258
1923.....	13	12 724
1922.....	33	27 424

966. — **Rotaie per ferrovie e tramvie, di ferro o di acciaio.**

Albania	7 303	902 500
Francia	1	214
Regno del S. C. S.....	13	1 170
Egitto.....	5	2 160
Brasile	34	5 000
	7 356	911 044
Eritrea	1 412	182 000
Tripolitania e Ciren...	860	111 295
	2 272	293 295
1926.....	9 628	1 204 339
1925.....	1 546	393 249
1924.....	4 632	739 063
1923.....	14 304	2 154 837
1922.....	636	79 262

967. — **Traversine di ferro o di acciaio**, finite, per ferrovie, anche portatili, e per tramvie.

Eritrea	189	25 000
Tripolitania e Ciren...	79	11 143
	268	36 143
1926.....	1 977	250 250
1924.....	3 729	570 644
1923.....	13 256	1 699 371
1922.....	117	17 860

968. — **Binari montati.**

Tripolitania e Ciren...	4	950
1926.....	4	950
1925.....	155	35 555
1924.....	1 374	138 510
1923.....	5 367	568 510
1922.....	303	31 700

969. — **Stecche di ferro o di acciaio**, per congiunzione delle rotaie per ferrovie e per tramvie.

	Quintali	Lire
Svizzera.....	4	800
Eritrea.....	34	16 900
Tripolitania e Ciren...	35	4 292
	119	21 992
1926.....	123	21 992
1925.....	233	62 184
1924.....	810	117 496
1923.....	761	149 222
1922.....	16	5 000

970. — **Materiali fissi, non nominati**, esclusi quelli elettrici, per ferrovie portatili o aeree.

Tripolitania e Ciren...	6	600
1926.....	6	600
1925.....	20	2 050
1924.....	1 393	657 390
1923.....	1 962	457 907
1922.....	1 731	255 672

971. — **Materiali fissi, non nominati**, esclusi quelli elettrici, per ferrovie ordinarie o tramvie, prevalentemente di ghisa.

Spagna.....	401	377 400
1926.....	401	377 400
1925.....	14	7 500
1924.....	110	58 000
1923.....	—	—
1922.....	7	2 000

972. — **Materiali fissi, non nominati**, esclusi quelli elettrici, per ferrovie ordinarie o tramvie, prevalentemente di ferro o di acciaio.

Spagna	40	12 200
Svizzera.....	16	6 500
Cipro	150	174 000
Dodecaneso	19	5 508
	225	198 208
Eritrea	46	21 500
Tripolitania e Ciren...	75	55 300
	121	76 800
1926.....	346	275 008
1925.....	535	148 170
1924.....	146	26 624
1923.....	542	182 236
1922.....	618	275 000

973. — **Tubi di ghisa, greggi o solo intesi**, con parete di grossezza superiore a 7 millimetri.

Austria.....	367	53 880
Francia	7	2 400
Regno del S. C. S.....	1	900

PAESI DI DESTINAZIONE	QUANTITÀ	VALORE	PAESI DI DESTINAZIONE	QUANTITÀ	VALORE
Segue CATEGORIA XVIII. — <i>Ghisa, ferro e acciaio.</i>					
Quintali Lire			978. — Tubi di ghisa, stagnati. 310 e).		
Spagna	7	6 930	Quintali Lire		
Svizzera	34	5 450	1926.....	—	—
Egitto	8	944	1925.....	4	2 604
Brasile	15	4 000	1924-1922.	—	—
Provviste { bast. naz... di bordo { bast. esteri.	25	4 970			
	464	81 074			
Tripolitania e Ciren...	987	232 315			
	1 451	312 289			
1926.....	300	103 092			
1924.....	2 253	371 557			
1923.....	165	62 694			
1922.....	1 014	91 800			
			979. — Tubi di ghisa, nichelati. 310 f).		
			1926-1922. — —		
			980. — Tubi di ghisa, bruniti. 310 g)		
			Eritrea	4	220
			1926.....	4	220
			1925.....	—	—
			1924.....	1	600
			1923-1922.	—	—
974. — Tubi di ghisa, greggi o solo inte- 310 a) 2. stati, con parete della gros- rezza di 7 millimetri o meno.			981. — Ghisa non malleabile, in getti non 311 a) 1. nominati, greggi, temprati (in- duriti per fusione in conchiglia).		
Albania	8	3 217	Austria.....	3	800
Regno del S. C. S....	1	326	Francia	11	5 437
Spagna	7	6 526	Svizzera.....	26	14 679
	16	10 069	Egitto.....	8	3 900
Tripolitania e Ciren...	33	12 061	Stati Uniti.....	8	3 220
	49	22 129	Provviste { bast. naz... di bordo { bast. esteri.	901	49 695
1926.....	12	3 600		21	2 760
1924.....	38	13 631		978	80 491
1923.....	11	3 720	Eritrea	65	29 485
1922.....	17	1 474	Somalia italiana.....	23	8 110
			Tripolitania e Ciren...	58	12 060
				146	49 655
975. — Tubi di ghisa, grossolanamente ver- 310 b). niciati o incatramati.			1926.....	1 124	130 146
Albania	4	2 010	1925.....	424	138 442
Belgio	10	5 001	1924.....	263	59 573
Gran Bretagna.....	13	5 000	1923.....	136	27 026
Grecia	70	12 000	1922.....	317	57 869
Portogallo	120	23 110	982. — Ghisa non malleabile, in getti non 311 a) 2. nominati, greggi, altri.		
Regno del S. C. S....	8	1 791	Albania	25	4 817
Svizzera	1	351	Austria.....	1	300
Dodecaneso	276	93 952	Belgio	3	1 000
Palestina.....	54	12 010	Cecoslovacchia.....	2	1 090
Argentina.....	8	2 010	Francia	42	23 039
	564	157 212	Germania	2	720
Tripolitania e Ciren...	289	64 312	Grecia	39	7 930
	853	221 524	Norvegia	17	2 535
1926.....	1 909	343 899	Regno del S. C. S....	175	13 436
1924.....	316	83 330	Romania.....	50	17 200
1923.....	967	280 171	Spagna	89	11 575
1922.....	189	79 983	Svizzera.....	18	6 808
976. — Tubi di ghisa, ossidati, laccati, fi- 310 c). nemente verniciati, ottonati, ramati o piombati.			Cina.....	1	450
1926-1925.	—	—	Dodecaneso	42	25 899
1924.....	100	69 231	Giappone.....	36	4 000
1923.....	23	5 950	Turchia asiatica	8	1 300
1922.....	—	—	Africa portoghese.....	2	3 000
977. — Tubi di ghisa, zincati. 310 d).			Egitto	67	23 996
1926.....	—	—	Argentina	172	68 890
1925.....	16	3 050	Colombia.....	1	460
1924.....	—	—	Perù	25	4 650
1923.....	3	4 000	Stati Uniti.....	1	1 425
1922.....	1	800	Punto Franco-Trieste	82	17 856

PAESI DI DESTINAZIONE		QUANTITÀ	VALORE	PAESI DI DESTINAZIONE		QUANTITÀ	VALORE
Segue CATEGORIA XVIII. — <i>Ghisa, ferro e acciaio.</i>							
Quintali Lire				Quintali Lire			
Provviste { bast. naz... di bordo { bast. esteri.	3 270 107	525 616 17 420		Provviste { bast. naz... di bordo { bast. esteri.	470 3	129 648 1 692	
	4 277	785 412			1 094	479 535	
Eritrea	77	14 217		Eritrea	9	6 005	
Somalia italiana.....	40	14 185		Tripolitania e Ciren.	180	66 338	
Tripolitania e Ciren...	121	31 616			189	72 343	
	238	60 018			1 283	551 878	
1926.....	4 515	845 430		1926.....	1 681	664 689	
1925.....	3 391	602 726		1925.....	4 797	1 802 046	
1924.....	2 589	498 093		1923.....	2 162	677 008	
1923.....	3 361	634 529		1922.....	442	183 163	
1922.....	897	153 325					

983. — Ghisa non malleabile, in getti non nominati, piallati, torniti o in altro modo lavorati, temprati (induriti per fusione in conchiglia).

Regno del S. C. S.	1	661
Svizzera	1	700
Dodecaneso	6	5 440
Egitto	14	5 465
Argentina	40	44 375
Brasile	20	25 265
Stati Uniti.....	58	63 190
Uruguay	3	5 200
Punto Franco-Fiume.	2	300
Provviste { bast. naz... di bordo { bast. esteri.	128 11	19 430 4 475
	284	174 501
Eritrea	18	5 535
Somalia italiana.....	1	780
Tripolitania e Ciren...	48	24 494
	67	30 809
1926.....	351	205 310
1925.....	336	127 489
1924.....	2 710	888 080
1923.....	3 497	701 732
1922.....	2 992	999 943

984. — Ghisa non malleabile, in getti non nominati, piallati, torniti o in altro modo lavorati, altri.

Albania	6	1 395
Belgio	22	9 380
Francia	97	23 642
Germania	1	650
Gran Bretagna.....	8	4 300
Grecia.....	26	9 989
Portogallo	10	3 300
Regno del S. C. S.	29	16 040
Romania	74	60 840
Spagna	85	121 700
Svizzera	21	11 938
Dodecaneso	170	54 920
India brit. e Ceylon..	6	2 600
Egitto.....	45	10 300
Tunisia.....	5	1 850
Argentina.....	4	7 510
Brasile.....	1	5 630
Punto Franco-Trieste.	11	2 211

985. — Ghisa non malleabile, in getti non nominati, grossolanamente verniciati.

Francia	339	256 685
Grecia.....	3	2 385
Paesi Bassi	1	350
Regno del S. C. S.	1	470
Romania	67	45 000
Svizzera.....	1	1 007
Egitto.....	4	2 745
Tunisia.....	6	2 232
Argentina	3	780
Equatore	14	17 050
Perù.....	5	4 000
Stati Uniti.....	119	867 690
Provviste { bast. naz... di bordo { bast. esteri.	4 —	1 150 —
	567	1 201 544
Eritrea	17	7 565
Somalia italiana.....	1	100
Tripolitania e Ciren.	24	10 125
	42	17 790
1926.....	609	1 219 334
1925.....	416	267 569
1924.....	308	205 253
1923.....	546	225 037
1922.....	133	53 683

986. — Ghisa non malleabile, in getti non nominati, ossidati, laccati, finemente verniciati, ottonati, rammati o piombati.

India brit. e Ceylon. .	1	750
Tripolitania e Ciren.	16	7 830
1926.....	17	8 580
1925.....	46	23 450
1924.....	77	135 479
1923.....	18	16 970
1922.....	147	164 120

987. — Ghisa non malleabile, in getti non nominati, zincati.

Tripolitania e Ciren. .	1	850
1926.....	1	850
1925.....	11	13 900
1924.....	12	15 683
1923.....	1	800
1922.....	6	2 696

Anno 1926. — *Analisi del Commercio speciale di Esportazione.* — Segue TAVOLA XI.

PAESI DI DESTINAZIONE	QUANTITÀ	VALORE	PAESI DI DESTINAZIONE	QUANTITÀ	VALORE
Segue CATEGORIA XVIII. — <i>Ghisa, ferro e acciaio.</i>					
988. — Ghisa non malleabile, in getti non			Quintali Lire		
311 f). nominati, stagnati.					
	Quintali	Lire			
Grecia	1	400	Perù.....	3	2 520
Argentina.....	80	90 420	Punto Franco-Fiume.	1	1 000
Stati Uniti.....	1	750	Punto Franco-Trieste.	19	14 016
	82	91 570	Provviste (bast. naz... di bordo (bast. esteri.	1	920
Tripolitania e Ciren..	11	4 815		470	226, 249
1926.....	93	96 385	Eritrea	23	16 388
1925.....	22	22 910	Somalia italiana.....	8	7 850
1924.....	15	7 994	Tripolitania e Ciren.	204	107 620
1923.....	—	—		235	131 858
1922.....	1	600	1926.....	705	358 107
			1925.....	2 431	1 105 611
989. — Ghisa non malleabile, in getti non			1924.....	456	206 051
311 g). nominati, nichelati o commisti			1923.....	396	227 722
con altre materie.			1922.....	155	83 824
Egitto.....	3	1 000	992. — Ghisa non malleabile, in getti non		
Argentina.....	21	37 765	311 i). nominati, bruniti.		
	24	38 765	Eritrea.....	2	1 010
Tripolitania e Ciren.	25	10 800	Somalia italiana.....	3	2 400
1926.....	49	49 565	1926.....	5	3 410
1925.....	33	38 598	1925-1924.	—	—
1924.....	19	9 636	1923.....	2	3 434
1923.....	66	28 103	1922.....	—	—
1922.....	33	34 238	993. — Ghisa non malleabile, in getti non		
		1	311 j). nominati, dorati o argentati.		
990. — Ghisa non malleabile, in getti non			1926-1923.	—	—
311 h) 1. nominati, smaltati, in utensili			1922.....	3	540
e vasellame per uso domestico.			994. — Ghisa malleabile, in getti non no-		
Albania.....	7	6 520	312 a). minati, greggi.		
Cecoslovacchia.....	1	1 000	Belgio.....	28	18 357
Francia.....	4	6 147	Francia.....	9	4 399
Grecia.....	11	6 289	Grecia.....	1	350
Spagna.....	2	900	Regno dei S. C. S....	2	825
Svizzera.....	7	4 900	Spagna.....	20	11 165
Dodecaneso.....	16	13 708	Svizzera.....	17	8 175
Egitto.....	1	970	India brit. e Ceylon..	17	7 600
Tunisia.....	2	980	Palestina.....	7	2 920
Provviste / bast. naz... di bordo (bast. esteri.	8	3 270	Federaz. australiana..	2	2 890
	59	44 614	Egitto.....	23	18 346
Eritrea.....	60	47 297	Marocco.....	3	2 740
Tripolitania e Ciren.	4	2 755	Tunisia.....	33	23 725
	64	50 052	Argentina.....	28	16 800
1926.....	123	94 666	Brasile.....	7	7 576
1925.....	381	223 354	Canada.....	1	200
1924.....	406	218 459	Stati Uniti.....	38	138 365
1923.....	11	10 609	Provviste (bast. naz... di bordo (bast. esteri.	194	50 730
1922.....	50	48 952		1	150
991. — Ghisa non malleabile, in getti non				431	318 313
311 h) 2. nominati, smaltati, altri.			Somalia italiana.....	12	3 220
Albania.....	7	4 550	Tripolitania e Ciren.	45	16 066
Grecia.....	9	6 552		57	19 286
Regno dei S. C. S....	5	3 059	1926.....	488	337 599
Turchia europea.....	8	3 720	1925.....	395	154 088
Palestina.....	5	3 000	1924.....	233	129 917
Turchia asiatica.....	4	2 160	1923.....	509	135 477
Africa spagnola.....	6	4 870	1922.....	231	78 613
Egitto.....	48	25 530			
Marocco.....	4	1 850			
Argentina.....	349	152 511			

PAESI DI DESTINAZIONE	QUANTITÀ	VALORE	PAESI DI DESTINAZIONE	QUANTITÀ	VALORE
--------------------------	----------	--------	--------------------------	----------	--------

Segue CATEGORIA XVIII. — *Ghisa, ferro e acciaio.*

995 a). — **Ghisa malleabile**, in getti non nominati, piallati, limati, torniti, bucati o in altro modo lavorati solo su piccola parte della loro superficie.

	Quintali	Lire
Francia.....	36	24 620
Spagna.....	1	4 000
Egitto.....	7	5 700
Provviste { bast. naz... di bordo { bast. esteri.	3	1 575
	47	35 895
Tripolitania e Ciren.	2	1 370
1926.....	49	37 265
1925.....	603	215 424
1924.....	439	194 943
1923.....	182	80 273
1922.....	208	84 035

995 b). — **Ghisa malleabile**, in getti non nominati, lavorati su tutta o larga parte della loro superficie.

Belgio.....	1	800
Germania.....	33	27 700
Regno dei S. C. S.....	32	7 570
Dodecaneso.....	1	735
Giappone.....	251	413 200
Egitto.....	1	780
Marocco.....	2	1 490
Argentina.....	1	800
Bolivia.....	2	1 060
Perù.....	1	2 512
	325	456 647
Eritrea.....	1	780
Tripolitania e Ciren.	21	12 630
	22	13 410
1926.....	347	470 057
1925.....	180	92 341
1924.....	197	122 689
1923.....	46	27 400
1922.....	82	37 869

996. — **Acciai** in getti non nominati, greggi.

Regno dei S. C. S.....	37	13 712
Svizzera.....	3	1 830
Brasile.....	5	5 690
	45	21 142
Somalia italiana.....	14	12 400
Tripolitania e Ciren..	23	7 940
	37	20 340
1926.....	82	41 482
1925.....	73	31 199
1924.....	257	91 200
1923.....	149	51 003
1922.....	357	98 100

997. — **Acciai** in getti non nominati, piallati, limati, torniti, bucati o in altro modo lavorati, solo su piccola parte della loro superficie.

	Quintali	Lire
Austria.....	2	2 500
Cecoslovacchia.....	9	2 600
Francia.....	14	11 200
Spagna.....	55	75 500
Brasile.....	32	16 990
Punto Franco-Trieste.	76	28 200
Provviste { bast. naz... di bordo { bast. esteri.	4	800
	192	137 790
Eritrea.....	1	250
Tripolitania e Ciren..	3	2 700
	4	2 950
1926.....	196	140 740
1925.....	309	175 934
1924.....	48	51 035
1923.....	7	2 132
1922.....	124	38 070

998. — **Ferri e acciai**, in pezzi fucinati o stampati a caldo, non nominati, greggi.

Albania.....	55	17 800
Germania.....	14	7 865
Dodecaneso.....	1	1 966
Algeria.....	20	5 620
Argentina.....	36	37 740
Brasile.....	3	13 040
Stati Uniti.....	5	16 060
Punto Franco-Trieste.	2	4 000
Provviste { bast. naz... di bordo { bast. esteri.	113	28 913
	249	132 904
Eritrea.....	6	3 800
Somalia italiana.....	3	1 000
Tripolitania e Ciren.	74	30 610
	83	35 410
1926.....	332	168 314
1925.....	553	222 593
1924.....	610	196 921
1923.....	92	24 945
1922.....	865	215 609

999. — **Ferri e acciai**, in pezzi fucinati o stampati a caldo, non nominati, piallati, limati, torniti, bucati o in altro modo lavorati solo su piccola parte della loro superficie.

Cecoslovacchia.....	2	1 400
Francia.....	173	81 200
Spagna.....	2	1 863
Svizzera.....	24	7 626
Dodecaneso.....	9	1 880
India brit. e Ceylon..	2	1 250
Egitto.....	3	10 700
Argentina.....	10	30 000

PAESI DI DESTINAZIONE		QUANTITÀ	VALORE	PAESI DI DESTINAZIONE		QUANTITÀ	VALORE
Segue CATEGORIA XVIII. — <i>Ghisa, ferro e acciaio.</i>							
		Quintali	Lire			Quintali	Lire
Brasile		1	200	Col. brit. n. n. in Africa		7	2 380
Stati Uniti		9	15 740			12	3 880
Uruguay		2	1 400	Somalia italiana.....		220	125 150
Provviste f bast. naz... di bordo bast. esteri.		77 9	17 461 3 800	Tripolitania e Ciren...		11	10 000
		323	174 525			231	135'150
Somalia italiana.....		24	4 500	1926.....		243	139 090
Tripolitania e Ciren.		3	3 350	1925.....		33	35 753
		27	7 850	1924.....		37	39 187
1926.....		350	182 375	1923.....		153	54 830
1925.....		875	207 300	1922.....		45	15 150
1924.....		1 401	322 818				
1923.....		1 278	519 546				
1922.....		452	258 325				
1000. — Ferri e acciai, in getti o in pezzi 315 a).				1002. — Ferri e acciai, in getti o in pezzi fu- 315 e).			
				cinati o stampati a caldo, non			
				nominati, lavorati su tutta o			
				larga parte della loro super-			
				ficie, ossidati, laccati, fine-			
				mente verniciati, ottonati, ra-			
				mati, piombati o alluminati.			
Austria.....		7	12 260	Gran Bretagna		3	2 900
Belgio		1	1 340	Stati Uniti.....		10	17 900
Francia		326	51 715	1926.....		13	20 800
Germania		5	5 000	1925.....		8	7 240
Gran Bretagna.....		12	11 800	1924.....		1	665
Grecia.....		23	12 410	1923.....		39	39 878
Regno dei S. C. S.....		16	10 120	1922.....		1	3 215
Spagna.....		389	253 650				
Svizzera.....		39	21 866	1003. — Ferri e acciai, in getti o in pezzi 315 d).			
Ungheria.....		1	4 020	fucinati o stampati a caldo,			
Dodecaneso.....		18	11 700	non nominati, lavorati su tutta			
Col. brit. n. n. in Africa		5	4 000	o larga parte della loro super-			
Tunisia.....		1	3 000	ficie, zincati.			
Argentina.....		403	283 115	Equatore		1	1 000
Cuba.....		2	1 000	Tripolitania e Ciren...		1	850
Stati Uniti.....		24	25 375	1926.....		2	1 850
Uruguay.....		72	18 220	1925.....		37	13 110
Punto Franco-Trieste.		20	30 800	1924.....		4	7 610
Provviste f bast. naz... di bordo bast. esteri.		102	32 350	1923.....		—	—
		1 466	793 741	1922.....		84	21 455
Eritrea		1	3 380				
Somalia italiana.....		114	42 255	1004. — Ferri e acciai, in getti o in pezzi 315 e).			
Tripolitania e Ciren.		222	73 838	fucinati o stampati a caldo,			
		337	119 473	non nominati, lavorati su tutta			
1926.....	(a)	1 803	913 214	o larga parte della loro super-			
1925.....		963	607 546	ficie, stagnati.			
1924.....		685	406 417	Svizzera.....		2	2 500
1923.....		1 254	540 274	Egitto.....		1	1 000
1922.....		540	353 894	1926.....		3	3 500
1001. — Ferri e acciai, in getti o in pezzi 315 b).				1925.....		—	—
				1924.....		5	6 510
				1923.....		—	—
				1922.....		1	1 700
India brit. e Ceylon..		3	1 000				
Turchia asiatica		2	500				

(a) Compresi quintali 23 riesportati a scarico di temporanea importazione di materiali metal-
lici diversi.

PAESI DI DESTINAZIONE	QUANTITÀ	VALORE	PAESI DI DESTINAZIONE	QUANTITÀ	VALORE
--------------------------	----------	--------	--------------------------	----------	--------

Segue CATEGORIA XVIII. — *Ghisa, ferro e acciaio.*

1005. — Ferri e acciai, in getti o in pezzi
315 f). fucinati o stampati a caldo, non nominati, lavorati su tutta o larga parte della loro superficie, nichelati o commisti con altre materie.

	Quintali	Lire
Gran Bretagna.....	10	10 270
Regno dei S. C. S.....	2	5 660
Ungheria.....	2	6 670
1926.....	14	22 600
1925.....	23	31 998
1924.....	28	32 070
1923.....	14	8 513
1922.....	2	4 485

1006. — Ferri e acciai, in getti o in pezzi
315 g). fucinati o stampati a caldo, non nominati, lavorati su tutta o larga parte della loro superficie, bruniti.

	Quintali	Lire
Belgio.....	36	14 598
Stati Uniti.....	12	14 880
Tripolitania e Ciren..	48	29 478
	15	5 940
1926.....	63	35 418
1925.....	11	6 130
1924.....	32	21 900
1923.....	15	15 925
1922.....	36	103 200

1007. — Ferri e acciai, in getti o in pezzi
315 h). fucinati o stampati a caldo, non nominati, lavorati su tutta o larga parte della loro superficie, dorati o argentati.

1926-1924.....	—	—
1923.....	14	14 800
1922.....	—	—

1008. — Bulloni di ferro o di acciaio, con
316 a). o senza dado, e dadi per bulloni, fucinati o stampati a caldo, anche parzialmente lavorati.

Albania.....	16	6 669
Bulgaria.....	4	4 730
Francia.....	3	1 650
Germania.....	3	2 330
Grecia.....	9	7 125
Malta.....	45	9 500
Polonia.....	18	14 200
Regno dei S. C. S.....	14	5 650
Turchia europea.....	2	3 720
Dodecaneso.....	26	10 870
Egitto.....	1	1 370
Argentina.....	198	90 000
Brasile.....	2	600
Uruguay.....	2	2 610
Punto Franco-Fiume.....	10	5 000
Punto Franco-Trieste.....	10	1 200

	Quintali	Lire
Provviste { bast. naz... di bordo { bast. esteri.	59	21 180
	—	—
	422	188 404
Eritrea.....	1 021	187 200
Somalia italiana.....	19	6 200
Tripolitania e Ciren..	316	141 013
	1 356	334 413
1926.....	(a) 1 778	522 817
1925.....	625	625 159
1924.....	2 805	1 192 635
1923.....	1 355	550 812
1922.....	644	372 223

1009. — Bulloni di ferro o di acciaio, con o
316 b). senza dado, e dadi per bulloni, altri.

Albania.....	21	9 960
Belgio.....	2	897
Gran Bretagna.....	5	12 006
Grecia.....	5	6 328
Portogallo.....	1	2 284
Regno dei S. C. S.....	47	20 910
Svizzera.....	2	1 773
Dodecaneso.....	2	1 654
Turchia asiatica.....	1	1 500
Col. franc. n.n. in Africa	5	1 570
Egitto.....	19	9 043
Brasile.....	18	9 165
Punto Franco-Trieste.....	24	11 217
Provviste { bast. naz... di bordo { bast. esteri.	1	300
	1	120
	154	88 727
Eritrea.....	55	35 735
Somalia italiana.....	60	24 715
Tripolitania e Ciren..	152	90 627
	267	151 077
1926.....	(b) 421	239 804
1925.....	909	349 693
1924.....	1 217	486 289
1923.....	1 314	471 938
1922.....	708	299 325

1010. — Chiodi di ferro o di acciaio: punte
317 a). di Parigi.

Albania.....	185	66 892
Austria.....	12	2 956
Danimarca.....	1	550
Francia.....	1	2 30
Gran Bretagna.....	4	2 750
Grecia.....	10	3 642
Malta.....	4	1 950
Regno dei S. C. S.....	11	3 973
Romania.....	45	9 825
Svizzera.....	3	2 659
Cina.....	1	137
Dodecaneso.....	24	11 895
Africa portoghese.....	3	1 000
Egitto.....	3	1 720
Stati Uniti.....	1	800
Venezuela.....	1	110
Punto Franco-Fiume.....	4	1 200
Punto Franco-Trieste.....	44	10 582

(a) Compresi quintali 2 riesportati a scarico di temporanea importazione di ferro in barre. —

(b) Compreso quintale 1 riesportato a scarico di temporanea importazione di ferro in barre.

PAESI DI DESTINAZIONE	QUANTITÀ	VALORE	PAESI DI DESTINAZIONE	QUANTITÀ	VALORE
--------------------------	----------	--------	--------------------------	----------	--------

Segue CATEGORIA XVIII. — *Ghisa, ferro e acciaio.*

	Quintali	Lire		Quintali	Lire
Provviste (bast. naz... di bordo) (bast. esteri.	17	3 957	Regno dei S. C. S.	134	43 989
	—	—	Spagna.....	5	2 195
	374	126 798	Svizzera.....	33	32 735
Eritrea.....	209	53 178	Aden.....	1	240
Somalia italiana.....	72	23 950	Dodecaneso.....	4	2 160
Tripolitania e Ciren..	1 307	309 421	Siam.....	2	3 400
	1 588	391 544	Federaz. australiana..	2	1 020
1926.....	1 962	518 342	Africa portoghese.....	30	4 000
1925.....	2 699	801 652	Egitto.....	154	24 393
1924.....	13 271	2 540 663	Argentina.....	90	36 700
1923.....	8 612	1 811 482	Brasile.....	60	14 817
1922.....	5 244	1 797 235	Punto Franco-Trieste.	21	6 975
			Provviste (bast. naz... di bordo) (bast. esteri.	13	3 879
				169	52 700
				904	324 839

1011. — *Chiodi di ferro o di acciaio, da 317 b). mascalcia.*

Col. franc.n.n. in Africa	3	1 770
Eritrea.....	11	10 300
Somalia italiana.....	2	500
Tripolitania e Ciren..	55	3 500
	68	41 300
1926.....	71	43 070
1925.....	47	31 217
1924.....	59	25 614
1923.....	52	39 186
1922.....	31	14 118

1012. — *Chiodi di ferro o di acciaio, con 317 c). capocchia ricoperta di altro metallo.*

Spagna.....	2	2 700
Aden.....	1	1 000
Egitto.....	2	4 405
	5	8 105
Eritrea.....	1	555
Somalia italiana.....	1	287
Tripolitania e Ciren..	7	3 150
	9	3 992
1926.....	14	12 097
1925.....	10	6 538
1924.....	2	2 694
1923.....	4	4 445
1922.....	2	3 676

1013. — *Chiodi di ferro o di acciaio, non 317 d). nominati, fatti a mano o a macchina, a freddo o a caldo, anche puliti, bruniti, verniciati, zincati o stagnati.*

Albania.....	29	8 753
Austria.....	87	58 941
Bulgaria.....	32	10 905
Francia.....	20	11 915
Grecia.....	11	3 122
Portogallo.....	7	2 000

Eritrea.....
Somalia italiana.....
Tripolitania e Ciren..

	82	23 596
	18	13 210
	225	78 611
	325	115 417
1926.....	1 229	440 256
1925.....	1 546	513 050
1924.....	2 797	792 323
1923.....	1 645	509 339
1922.....	1 798	636 981

1014. — *Bullette per mobili, con gambo 318 a) 1. di ferro o di acciaio, con capocchia di altro metallo, non dorate, nè argentate, nè nichelate.*

1926.....	—	—
1925.....	1	3 350
1924.....	152	268 497
1923.....	5	10 377
1922.....	—	—

1015. — *Bullette per mobili, con gambo 318 a) 2. di ferro o di acciaio, con capocchia di altro metallo, dorate, argentate o nichelate.*

1926.....	—	—
1925.....	1	2 786
1924-1922..	—	—

1016. — *Bullette per mobili, con gambo 318 b). di ferro o di acciaio, con capocchia di porcellana, di smalto, di vetro o di altre simili materie.*

1926.....	—	—
1925.....	1	500
1924-1922..	—	—

1017. — *Bullette per mobili, con gambo 318 c). di ferro o di acciaio, altre.*

1926-1925..	—	—
1924.....	1	1 500
1923.....	2	2 600
1922.....	2	900

PAESI DI DESTINAZIONE		QUANTITÀ	VALORE	PAESI DI DESTINAZIONE		QUANTITÀ	VALORE
Segue CATEGORIA XVIII. — <i>Ghisa, ferro e acciaio.</i>							
1018. — Pernotti e ribadini, di ferro o di acciaio, per gomme da automobili, anche fresati o forati nel gambo.						Quintali	Lire
319 a).				Tripolitania e Ciren...		40	36 131
						54	47 291
				1926.....		(a) 2 120	1 313 274
				1925.....		1 562	954 374
				1924.....		1 104	639 602
				1923.....		117	70 625
				1922.....		147	97 175
		Quintali	Lire				
Grecia.....		4	6 750				
Tripolitania e Ciren..		10	2 500				
1926.....		14	8 750				
1925.....		3	7 762				
1924.....		—	—				
1923.....		1	1 234				
1922.....		—	—				
1019. — Pernotti e ribadini, di ferro o di acciaio, non nominati.							
319 b).							
Grecia.....		2	880				
Portogallo.....		5	1 714				
Regno dei S. C. S.....		1	583				
Egitto.....		10	2 970				
Punto Franco-Trieste		2	860				
Provviste (bast. naz. di bordo (bast. esteri.		146	35 855				
		166	42 832				
Eritrea.....		81	56 870				
Tripolitania e Ciren..		18	6 272				
		102	63 072				
1926.....		268	105 804				
1925.....		271	83 600				
1924.....		225	77 198				
1923.....		73	28 479				
1922.....		25	17 128				
1020. — Viti di ferro o di acciaio.							
320.							
Albania.....		2	2 185				
Austria.....		177	97 400				
Germania.....		7	7 710				
Gran Bretagna.....		11	8 900				
Grecia.....		142	78 619				
Malta.....		5	4 556				
Regno dei S. C. S.....		33	19 010				
Spagna.....		643	340 850				
Svizzera.....		9	7 025				
Turchia europea.....		96	62 900				
Dodecaneso.....		2	1 870				
India brit. e Ceylon..		284	149 570				
Palestina.....		21	11 570				
Stab. dello Stretto...		88	44 300				
Turchia asiatica.....		98	62 250				
Africa spagno a.....		37	25 700				
Col. brit. n. n. in Africa		4	2 000				
Egitto.....		239	244 520				
Argentina.....		77	41 900				
Brasile.....		29	14 790				
Perù.....		17	7 750				
Stati Uniti.....		32	17 660				
Uruguay.....		6	9 640				
Punto Franco-Fiume.		4	1 200				
Provviste (bast. naz. di bordo (bast. esteri.		2	2 218				
		1	100				
		2 066	1 265 983				
Eritrea.....		3	5 280				
Somalia italiana.....		11	5 900				
1021. — Rondelle, piastrine e briglie (flange), di ferro o di acciaio, per tubi, greggie o lavorate, con uno o più fori.							
321.							
Regno dei S. C. S.....		1	702				
Punto Franco-Trieste..		8	2 282				
		9	2 964				
Eritrea.....		6	4 900				
Somalia italiana.....		6	800				
		12	5 700				
1926.....		21	8 664				
1925.....		19	6 204				
1924.....		15	5 054				
1923.....		266	94 209				
1922.....		36	28 796				
1022. — Rubinetti, valvole, saracinesche e loro parti, di ghisa, di ferro o di acciaio, non commisti con altri metalli.							
322 a).							
Albania.....		1	600				
Francia.....		32	28 216				
Germania.....		4	1 200				
Grecia.....		3	6 800				
Portogallo.....		22	20 000				
Regno dei S. C. S.....		2	1 270				
Spagna.....		3	10 636				
Svizzera.....		1	1 000				
Dodecaneso.....		1	3 720				
Turchia asiatica.....		15	33 325				
Tunisia.....		1	2 495				
Argentina.....		10	11 000				
Brasile.....		7	8 895				
Equatore.....		2	1 550				
Stati Uniti.....		3	2 500				
		107	133 137				
Eritrea.....		34	35 927				
Tripolitania e Ciren..		28	27 827				
		62	63 754				
1926.....		169	196 891				
1925.....		171	122 126				
1924.....		80	82 281				
1923.....		97	90 376				
1922.....		105	64 102				
1023. — Rubinetti, valvole, saracinesche e loro parti, di ghisa, di ferro o di acciaio, commisti con altri metalli.							
322 b).							
Albania.....		3	2 500				
Cecoslovacchia.....		2	920				

(a) Compresi quintali 1224 riesportati a scarico di temporanea importazione di ferro comune greggio.

PAESI DI DESTINAZIONE		QUANTITÀ	VALORE	PAESI DI DESTINAZIONE		QUANTITÀ	VALORE				
Segue CATEGORIA XVIII. — <i>Ghisa, ferro e acciaio.</i>											
		Quintali	Lire								
Germania		2	4 500	1025. — Catene, catenelle e loro parti, di 323 a) 2. ferro o di acciaio, greggie, ad anelli di ferro o di acciaio, tondi o quadri, bolliti o saldati, aventi gli anelli di lunghezza interna uguale o inferiore a tre volte e mezzo la grossezza del ferro impiegato.							
Grecia		1	1 000								
Spagna		7	13 000								
Dodecaneso		24	15 664								
Egitto		5	15 750								
Argentina		9	25 065								
Brasile		6	17 511								
Punto Franco-Trieste		5	3 500								
Provviste (bast. naz. ... di bordo bast. esteri.		2	1 475								
		66	100 885								
Eritrea		2	1 200	1026. — Catene, catenelle e loro parti, di 323 a) 3. ferro o di acciaio, greggie, a piastrine semplici.							
Tripolitania e Ciren. .		10	8 230								
		12	9 430								
1926		78	110 315								
1925		343	273 893								
1924		73	51 614								
1923		148	95 413								
1922		120	121 075								
1024. — Catene, catenelle e loro parti, di 323 a) 1. ferro o di acciaio, greggie, ad anelli di ferro o di acciaio, tondi o quadri, bolliti o saldati, aventi gli anelli di lunghezza interna superiore a tre volte e mezzo la grossezza, del ferro impiegato.								1027. — Catene, catenelle e loro parti, 323 a) 4. ferro o di acciaio, greggie, a piastrine con rulli.			
Albania		2	1 035								
Austria		62	26 129								
Bulgaria		334	101 759								
Danimarca		74	25 317								
Francia		6	2 700								
Germania		5	2 300								
Gran Bretagna		2	2 391								
Grecia		60	22 391								
Paesi Bassi		80	23 377								
Regno dei S. C. S.		176	57 725								
Spagna		8	5 820								
Svizzera		102	37 660								
Ungheria		10	3 555								
Cipro		37	19 403								
Filippine		19	8 211								
India brit. e Ceylon ..		1 093	371 032								
Indie orientali olandesi		218	73 946								
Turchia asiatica		821	293 871								
Egitto		42	13 841								
Argentina		1 538	469 366								
Brasile		65	23 461								
Chili		8	3 250								
Cuba		22	7 140								
Perù		3	910								
Stati Uniti		2 953	952 137								
Uruguay		446	145 319								
Punto Franco-Trieste ..		49	12 670								
Provviste (bast. naz. ... di bordo bast. esteri.		2 945	785 272								
		348	82 210								
		11 528	3 524 198								
Tripolitania e Ciren. .		13	12 420								
1926	(a)	11 541	3 536 618								
1925		14 532	4 312 787								
1924		10 430	3 450 971								
1923		6 373	2 391 787								
1922		4 543	1 252 908								
				1028. — Catene, catenelle e loro parti, di 323 a) 5. ferro o di acciaio, greggie, a piastrine con rulli.							
Albania		2	500								
Gran Bretagna		2	1 380								
Spagna		14	6 530								
Argentina		180	54 900								
Brasile		200	52 700								
Provviste (bast. naz. ... di bordo bast. esteri.		22	6 365								
		420	122 375								
Somalia italiana		17	6 685								
Tripolitania e Ciren. .		2	768								
		19	7 453								
1926	(b)	439	129 828								
1925		581	170 522								
1924		1 386	520 906								
1923		1 492	486 567								
1922		149	36 830								
				1029. — Catene, catenelle e loro parti, di 323 a) 6. ferro o di acciaio, greggie, a piastrine con rulli.							
Somalia italiana		1	530								
1926		1	530								
1925		19	13 166								
1924		214	65 834								
1923		2	795								
1922		38	16 400								
								1030. — Catene, catenelle e loro parti, di 323 a) 7. ferro o di acciaio, greggie, a piastrine con rulli.			
Cecoslovacchia		1	2 630								
Svizzera		1	900								
Brasile		3	7 150								
		5	10 680								
Somalia italiana		1	2 245								
Tripolitania e Ciren. .		2	920								
		3	3 165								
1926		8	13 845								
1925		19	19 077								
1924		8	16 832								
1923		1	3 648								
1922		4	5 810								

(a) Compresi quintali 10 699 riesportati a scarico di temporanea importazione di ferro in verghe. —

(b) Compresi quintali 14 riesportati a scarico di temporanea importazione di ferro in verghe.

PAESI DI DESTINAZIONE	QUANTITÀ	VALORE	PAESI DI DESTINAZIONE	QUANTITÀ	VALORE
--------------------------	----------	--------	--------------------------	----------	--------

Segue CATEGORIA XVIII. — *Ghisa, ferro e acciaio.*

1028. — Catene, catenelle e loro parti, di ferro o di acciaio, grossolanamente verniciate.

	Quintali	Lire
Albania.....	11	4 550
Germania.....	2	2 500
Regno dei S. C. S.....	1	500
Dodecaneso.....	16	7 090
Egitto.....	2	2 490
Punto Franco-Trieste.....	19	9 210
Provviste { bast. naz... di bordo { bast. esteri.....	33 3	11 100 1 200
	92	38 640
Somalia italiana.....	9	3 150
Tripolitania e Ciren... ..	19	11 190
	28	14 340
1926.....	120	52 980
1925.....	258	1 31 591
1924.....	1 460	582 009
1923.....	944	351 227
1922.....	159	82 367

1029. — Catene, catenelle e loro parti, di ferro o di acciaio, ossidate, laccate, finemente verniciate, ottonate, ramate, piombate o alluminate.

	Quintali	Lire
Argentina.....	4	2 575
1926.....	4	2 575
1925.....	—	—
1924.....	57	23 230
1923.....	—	—
1922.....	1	2 320

1030. — Catene, catenelle e loro parti, di ferro o di acciaio, zincate.

	Quintali	Lire
Uruguay.....	15	10 695
1926.....	15	10 695
1925.....	12	9 000
1924.....	4	2 800
1923.....	7	1 800
1922.....	—	—

1031. — Catene, catenelle e loro parti, di ferro o di acciaio, stagnate.

	Quintali	Lire
Brasile.....	1	8 750
Tripolitania e Ciren... ..	5	4 100
1926.....	6	12 850
1925-1923.....	—	—
1922.....	3	1 900

1032. — Catene, catenelle e loro parti, di ferro o di acciaio, commiste con altre materie.

1926-1922.....	—	—
----------------	---	---

1033. — Catene, catenelle e loro parti, di ferro o di acciaio, nichelate.

	Quintali	Lire
Austria.....	4	1 708
Regno dei S. C. S. ..	2	3 300
Brasile.....	2	2 645
1926.....	8	7 653
1925.....	117	41 374
1924.....	673	214 890
1923.....	331	110 963
1922.....	3	3 069

1034. — Catene, catenelle e loro parti, di ferro o di acciaio, brunite.

	Quintali	Lire
Brasile.....	1	1 980
Somalia italiana.....	7	3 000
1926.....	8	4 980
1925.....	5	7 184
1924.....	642	242 908
1923.....	147	45 135
1922.....	46	20 639

1035. — Catene, catenelle e loro parti, di ferro o di acciaio, dorate o argentate.

	Quintali	Lire
Col. franc. n. n. in Afr. ..	3	9 615
1926.....	3	9 615
1925-1922.....	—	—

1036. — Molle di acciaio, a balestra.

	Quintali	Lire
Albania.....	24	21 832
Bulgaria.....	11	9 250
Francia.....	1	1 360
Germania.....	6	4 450
Gran Bretagna.....	22	68 740
Grecia.....	8	4 973
Portogallo.....	1	510
Regno dei S. C. S.....	5	1 260
Spagna.....	23	53 295
Svizzera.....	16	23 907
Turchia europea.....	15	15 300
Palestina.....	2	1 500
Turchia asiatica.....	13	11 858
Africa portoghese.....	1	1 000
Egitto.....	45	24 035
Argentina.....	1	1 000
Brasile.....	27	27 544
Chili.....	23	15 420
Perù.....	18	11 420
Uruguay.....	3	3 183
	265	301 837
Eritrea.....	8	4 615
Somalia italiana.....	51	39 800
Tripolitania e Ciren... ..	48	37 070
	107	81 480
1926.....	372	383 317
1925.....	419	322 755
1924.....	1 116	446 255
1923.....	1 203	522 013
1922.....	275	198 423

1037. — Molle di filo di acciaio, per mobili.

Dodecaneso.....	2	650
Uruguay.....	9	3 000

Anno 1926. — *Analisi del Commercio speciale di Esportazione.* — Segue TAVOLA XI.

PAESI DI DESTINAZIONE		QUANTITÀ	VALORE	PAESI DI DESTINAZIONE		QUANTITÀ	VALORE
Segue CATEGORIA XVIII. — <i>Ghisa, ferro e acciaio.</i>							
Quintali Lire				Quintali Lire			
Provviste { bast. naz.	1	225	Egitto	17	15 100		
di bordo { bast. esteri.	—	—	Argentina.....	32	32 060		
			Brasile.....	1	450		
1926.....	12	3 875	Colombia.....	3	7 205		
1925.....	40	15 442		77	100 805		
1924.....	209	68 180	Eritrea.....	3	5 700		
1923.....	138	35 747	Somalia italiana.....	2	5 040		
1922.....	628	241 600	Tripolitania e Ciren....	17	19 995		
1038. — Molle di acciaio, per busti da				22	30 735		
324 c) 1. donna, anche commiste con			1926.....	99	131 540		
altri metalli, fasciate di tes-			1925.....	53	37 242		
suto, di carta, di pelle o di			1924.....	47	51 315		
altra materia.			1923.....	149	124 955		
1926.....	—	—	1922.....	26	37 045		
1925.....	1	2 450	1042. — Mobili di ferro o di acciaio, non				
1924.....	—	—	325 b) 1. nominati, nichelati o commi-				
1923.....	10	7 500	sti con altri metalli.				
1922.....	—	—	Albania.....	1	550		
1039. — Molle di acciaio, per busti da			Regno dei S. C. S. ...	17	11 950		
324 c) 2. donna, anche commiste con			Svizzera.....	7	7 059		
altri metalli, altre.			Argentina.....	10	29 240		
Portogallo.....	9	5 850	Colombia.....	4	8 450		
Africa mer. britannica	1	1 000	Stati Uniti.....	1	1 600		
	10	6 850	Venezuela.....	14	14 421		
Tripolitania e Ciren.	1	1 470	Punto Franco-Trieste.	6	5 000		
	11	8 320		60	77 870		
1926.....	49	30 000	Eritrea.....	11	4 620		
1925.....	—	—	Tripolitania e Ciren....	44	42 490		
1924-1922.	—	—		55	47 110		
1040. — Molle di acciaio, di qualsiasi altra			1926.....	115	124 980		
324 d). specie.			1925.....	61	59 710		
Austria.....	46	134 962	1924.....	120	113 335		
Francia.....	1	2 131	1923.....	67	50 949		
Germania.....	3	4 390	1922.....	11	9 550		
Grecia.....	4	12 890	1043. — Mobili di ferro o di acciaio, non				
Polonia.....	1	530	325 b) 2. nominati, bruniti o smaltati.				
Regno dei S. C. S.	1	905	Albania.....	1	1 000		
Spagna.....	2	13 340	Grecia.....	1	1 150		
Svizzera.....	58	39 148	Regno dei S. C. S.	3	1 680		
Argentina.....	29	20 010	Spagna.....	2	1 575		
Brasile.....	1	1 500	Svizzera.....	1	957		
Stati Uniti.....	3	20 000	India brit. e Ceylon..	4	3 860		
Punto Franco-Trieste.	2	2 200	Palestina.....	27	7 540		
Provviste { bast. naz.	7	5 220	Col. brit. n. n. in Africa.	16	25 200		
di bordo { bast. esteri.	—	—	Egitto.....	96	98 880		
	158	257 226	Argentina.....	1	300		
Eritrea.....	1	1 200	(Chil.....	18	15 135		
	159	258 426	Stati Uniti.....	3	2 845		
1926.....	68	82 530	Provviste { bast. naz.	1	1 250		
1925.....	153	90 654	di bordo { bast. esteri.	—	—		
1924.....	369	185 063		174	161 372		
1923.....	60	75 705	Eritrea.....	68	28 410		
1922.....	—	—	Somalia italiana.....	31	17 935		
1041. — Mobili di ferro o di acciaio, per ope-			Tripolitania e Ciren....	33	19 470		
325 a). razioni chirurgiche o per uso				132	65 815		
clinico.			1926.....	306	227 187		
Austria.....	1	1 350	1925.....	305	210 829		
Danimarca.....	1	1 800	1924.....	142	73 831		
Francia.....	2	5 000	1923.....	263	222 665		
Gran Bretagna.....	9	21 350	1922.....	127	62 901		
Malta.....	3	3 500					
Norvegia.....	1	2 400					
Svezia.....	2	3 400					
Svizzera.....	1	1 490					
Dodecaneso.....	4	5 700					

PAESI DI DESTINAZIONE	QUANTITÀ	VALORE	PAESI DI DESTINAZIONE	QUANTITÀ	VALORE
--------------------------	----------	--------	--------------------------	----------	--------

Segue CATEGORIA XVIII. — *Ghisa, ferro e acciaio.***1044. — Mobili di ferro o di acciaio, non
325 b) 3. nominati, dorati o argentati.**

	Quintali	Lire
Tripolitania e Ciren...	1	525
1926.....	1	525
1925.....	6	6 700
1924.....	9	9 800
1923-1922.	—	—

**1045. — Mobili di ferro o di acciaio, non
325 b) 4. nominati, altri.**

Albania.....	536	328 616
Francia.....	2	1 611
Germania.....	13	6 551
Gran Bretagna.....	13	14 751
Grecia.....	16	14 733
Malta.....	26	12 970
Regno dei S. C. S.....	19	5 180
Romania.....	2	1 851
Spagna.....	2	2 200
Svezia.....	1	1 300
Svizzera.....	29	23 808
Turchia europea.....	7	7 950
Dodecaneso.....	157	99 503
Georgia.....	4	3 521
Palestina.....	17	14 921
Turchia asiatica.....	29	11 200
Africa mer. britannica.....	3	2 300
Africa portoghese.....	2	900
Col. brit. n. n. in Afr.....	8	3 505
Egitto.....	86	82 455
Tunisia.....	1	1 835
Argentina.....	3	2 555
Bolivia.....	11	10 000
Brasile.....	11	5 640
Chili.....	5	7 000
Equatore.....	41	16 510
Haiti e S. Domingo.....	20	11 845
Perù.....	4	4 500
Stati Uniti.....	25	26 485
Venezuela.....	193	182 115
Punto Franco-Trieste.....	10	6 251
Provviste bast. naz. di bordo (bast. esteri.).....	3	1 280
	1	100
	1 300	916 027

Eritrea.....	59	40 469
Somalia italiana.....	157	9 530
Tripolitania e Ciren.....	374	224 643
	590	355 642
1926.....	1 890	1 271 669
1925.....	1 291	310 473
1924.....	1 147	705 856
1923.....	541	301 703
1922.....	455	252 740

1046. — Botti di lamiera di ferro o di acciaio, anche piombate, zincate, stagnate o con accessori di altre materie.

Albania.....	3	800
Austria.....	1	650
Francia.....	84	65 800
Grecia.....	9	1 000

	Quintali	Lire
Regno dei S. C. S.....	5	1 210
Spagna.....	22	8 700
Turchia europea.....	40	19 400
Turchia asiatica.....	1	200
Egitto.....	1	1 500
Tunisia.....	2	200
Argentina.....	5	1 500
Punto Franco-Fiume.....	11	3 500
Punto Franco-Trieste.....	119	40 230
	3 3	144 090
Somalia italiana.....	162	83 880
Tripolitania e Ciren.....	667	265 204
	829	349 084
1926.....	(a) 1 132	493 174
1925.....	3 820	1 254 264
1924.....	3 002	743 345
1923.....	7 503	1 922 134
1922.....	3 155	838 280

**1047. — Recipienti di ferro o di acciaio, per
327. gas compressi o liquefatti.**

Austria.....	300	12 000
Germania.....	1	1 950
Regno dei S. C. S.....	6	2 000
Russia.....	14	5 020
Spagna.....	335	107 668
Argentina.....	13	16 650
Provviste (bast. naz. di bordo (bast. esteri.).....	8	4 500
	677	239 788
Tripolitania e Ciren.....	11	3 600
	688	243 388
1926.....	105	49 528
1925.....	1 990	744 183
1923.....	347	148 859
1922.....	83	28 228

**1048 a). — Utensili e vasellame per uso do-
328 a). mestico, di lamiera di ferro o di acciaio, greggi.**

Albania.....	2	850
Francia.....	408	173 930
Grecia.....	43	15 200
Malta.....	40	100 300
Regno dei S. C. S.....	6	2 300
Spagna.....	58	20 516
Svizzera.....	6	8 340
Dodecaneso.....	3	3 000
Palestina.....	3	4 600
Egitto.....	3	12 870
Marocco.....	16	5 600
Argentina.....	549	203 952
Brasile.....	15	7 200
Colombia.....	1	1 500
Stati Uniti.....	1	1 100
Punto Franco-Trieste.....	1	1 350
Provviste (bast. naz. di bordo (bast. esteri.).....	5	2 160
	1 160	564 768

(a) Compresi quintali 383 riesportati a scarico di temporanea importazione di lamiera di ferro o di acciaio.

PAESI DI DESTINAZIONE		QUANTITÀ	VALORE	PAESI DI DESTINAZIONE		QUANTITÀ	VALORE
Segne CATEGORIA XVIII. — <i>Ghisa, ferro e acciaio.</i>							
				Quintali Lire			
Eritrea.....		154	47 010	Argentina.....		60	68 142
Somalia italiana.....		4	3 350	Brasile.....		1	5 300
Tripolitania e Ciren.....		67	25 915	Chili.....		19	47 130
		225	76 275	Punto Franco-Trieste.....		15	17 240
1926.....	(a)	1 325	6 1 043	Provviste (bast. naz... di bordo (bast. esteri.		46 1	38 438 1 390
1925.....		2 331	910 227			965	1 131 155
1924.....		1 280	519 670				
1923.....		66	42 693	Eritrea.....		17	13 389
1922.....		(Vedi voce n. 1048 b)		Somalia italiana.....		10	13 245
				Tripolitania e Ciren.....		50	41 581
						77	68 215
1048 b). — Utensili e vasellame per uso domestico, di lamiera di ferro o di acciaio, puliti internamente.				1926.....	(c)	1 042	1 199 370
Albania.....		12	14 700	1925.....		1 259	1 444 109
Belgio.....		16	10 486	1924.....		92	91 748
Francia.....		770	273 000	1923.....		505	398 512
Malta.....		4	6 300	1922.....		324	291 459
Spagna.....		65	24 900				
Dodecaneso.....		1	5 700				
India britann. e Ceylon.....		1	900				
Egitto.....		1	3 205				
Tunisia.....		1	782				
Argentina.....		1 407	937 890				
Brasile.....		143	101 840				
Chili.....		13	9 300				
Colombia.....		3	2 100				
Paraguay.....		25	13 550				
Stati Uniti.....		2	1 700				
Provviste (bast. naz... di bordo (bast. esteri.		6	3 957				
		2 470	1 410 310				
Eritrea.....		105	50 286				
Tripolitania e Ciren.....		65	78 110				
		170	128 396				
1926.....	(b)	2 640	1 538 706				
1925.....		1 542	953 350				
1924.....		715	485 689				
1923.....		1 894	801 151				
1922.....		124	69 388				
		(Vedi anche voce n. 1048 a)					

PAESI DI DESTINAZIONE		QUANTITÀ	VALORE	PAESI DI DESTINAZIONE		QUANTITÀ	VALORE
Segne CATEGORIA XVIII. — <i>Ghisa, ferro e acciaio.</i>							
				Quintali Lire			
Eritrea.....		154	47 010	Argentina.....		60	68 142
Somalia italiana.....		4	3 350	Brasile.....		1	5 300
Tripolitania e Ciren.....		67	25 915	Chili.....		19	47 130
		225	76 275	Punto Franco-Trieste.....		15	17 240
1926.....	(a)	1 325	6 1 043	Provviste (bast. naz... di bordo (bast. esteri.		46 1	38 438 1 390
1925.....		2 331	910 227			965	1 131 155
1924.....		1 280	519 670				
1923.....		66	42 693	Eritrea.....		17	13 389
1922.....		(Vedi voce n. 1048 b)		Somalia italiana.....		10	13 245
				Tripolitania e Ciren.....		50	41 581
						77	68 215
1048 b). — Utensili e vasellame per uso domestico, di lamiera di ferro o di acciaio, puliti internamente.				1926.....	(c)	1 042	1 199 370
Albania.....		12	14 700	1925.....		1 259	1 444 109
Belgio.....		16	10 486	1924.....		92	91 748
Francia.....		770	273 000	1923.....		505	398 512
Malta.....		4	6 300	1922.....		324	291 459
Spagna.....		65	24 900				
Dodecaneso.....		1	5 700				
India britann. e Ceylon.....		1	900				
Egitto.....		1	3 205				
Tunisia.....		1	782				
Argentina.....		1 407	937 890				
Brasile.....		143	101 840				
Chili.....		13	9 300				
Colombia.....		3	2 100				
Paraguay.....		25	13 550				
Stati Uniti.....		2	1 700				
Provviste (bast. naz... di bordo (bast. esteri.		6	3 957				
		2 470	1 410 310				
Eritrea.....		105	50 286				
Tripolitania e Ciren.....		65	78 110				
		170	128 396				
1926.....	(b)	2 640	1 538 706				
1925.....		1 542	953 350				
1924.....		715	485 689				
1923.....		1 894	801 151				
1922.....		124	69 388				
		(Vedi anche voce n. 1048 a)					

PAESI DI DESTINAZIONE		QUANTITÀ	VALORE	PAESI DI DESTINAZIONE		QUANTITÀ	VALORE
Segne CATEGORIA XVIII. — <i>Ghisa, ferro e acciaio.</i>							
				Quintali Lire			
Eritrea.....		154	47 010	Argentina.....		60	68 142
Somalia italiana.....		4	3 350	Brasile.....		1	5 300
Tripolitania e Ciren.....		67	25 915	Chili.....		19	47 130
		225	76 275	Punto Franco-Trieste.....		15	17 240
1926.....	(a)	1 325	6 1 043	Provviste (bast. naz... di bordo (bast. esteri.		46 1	38 438 1 390
1925.....		2 331	910 227			965	1 131 155
1924.....		1 280	519 670				
1923.....		66	42 693	Eritrea.....		17	13 389
1922.....		(Vedi voce n. 1048 b)		Somalia italiana.....		10	13 245
				Tripolitania e Ciren.....		50	41 581
						77	68 215
1049. — Utensili e vasellame per uso domestico, di lamiera di ferro o di acciaio, nichelati, stagnati, verniciati, zincati, anche compositi con altre materie.				1926.....	(c)	1 042	1 199 370
Albania.....		26	27 401	1925.....		1 259	1 444 109
Austria.....		1	1 000	1924.....		92	91 748
Bulgaria.....		7	7 900	1923.....		505	398 512
Francia.....		26	27 151	1922.....		324	291 459
Germania.....		18	25 100				
Grecia.....		99	114 613				
Malta.....		1	1 970				
Regno dei S. C. S.....		3	3 621				
Romania.....		32	38 000				
Svizzera.....		47	56 130				
Turchia europea.....		13	14 000				
India britann. e Ceylon.....		1	2 555				
Turchia asiatica.....		31	38 200				
Col. brit. n. n. in Africa.....		7	5 205				
Egitto.....		511	590 600				

(a) Compresi quintali 1277 riesportati a scarico di temporanea importazione di lamiere di ferro, greggie. — (b) Compresi quintali 2532 riesportati a scarico di temporanea importazione di lamiere di ferro, greggie. — (c) Compresi quintali 778 riesportati a scarico di temporanea importazione di lamiere di ferro, greggie.

1050. — Utensili e vasellame per uso domestico, di lamiera di ferro o di acciaio, smaltati, a tinta unica.

PAESI DI DESTINAZIONE		QUANTITÀ	VALORE	PAESI DI DESTINAZIONE		QUANTITÀ	VALORE
Segne CATEGORIA XVIII. — <i>Ghisa, ferro e acciaio.</i>							
				Quintali Lire			
Eritrea.....		154	47 010	Argentina.....		60	68 142
Somalia italiana.....		4	3 350	Brasile.....		1	5 300
Tripolitania e Ciren.....		67	25 915	Chili.....		19	47 130
		225	76 275	Punto Franco-Trieste.....		15	17 240
1926.....	(a)	1 325	6 1 043	Provviste (bast. naz... di bordo (bast. esteri.		46 1	38 438 1 390
1925.....		2 331	910 227			965	1 131 155
1924.....		1 280	519 670				
1923.....		66	42 693	Eritrea.....		17	13 389
1922.....		(Vedi voce n. 1048 b)		Somalia italiana.....		10	13 245
				Tripolitania e Ciren.....		50	41 581
						77	68 215
1050. — Utensili e vasellame per uso domestico, di lamiera di ferro o di acciaio, smaltati, a tinta unica.				1926.....	(c)	1 042	1 199 370
Austria.....		2	2 418	1925.....		1 259	1 444 109
Belgio.....		1	1 660	1924.....		92	91 748
Cecoslovacchia.....		4	2 228	1923.....		505	398 512
Regno dei S. C. S.....		4	7 871	1922.....		324	291 459
Svizzera.....		1	1 600				
Egitto.....		2	2 579				
Uruguay.....		6	4 860				
Punto Franco-Trieste.....		1	2 560				
		21	25 774				
Eritrea.....		11	12 778				
Somalia italiana.....		3	2 645				
Tripolitania e Ciren.....		4	2 346				
		18	17 769				
1926.....		39	43 543				
1925.....		419	369 528				
1924.....		411	415 386				
1923.....		902	947 616				
1922.....		977	940 182				
		(Vedi anche voce n. 1051)					

1051. — Utensili e vasellame per uso domestico, di lamiera di ferro o di acciaio, smaltati, altri.

PAESI DI DESTINAZIONE		QUANTITÀ	VALORE	PAESI DI DESTINAZIONE		QUANTITÀ	VALORE
Segne CATEGORIA XVIII. — <i>Ghisa, ferro e acciaio.</i>							
				Quintali Lire			
Eritrea.....		154	47 010	Albania.....		20	16 810
Somalia italiana.....		4	3 350	Cecoslovacchia.....		2	2 280
Tripolitania e Ciren.....		67	25 915	Francia.....		118	70 905
		225	76 275	Germania.....		5	6 100
1926.....	(a)	1 325	6 1 043	Gran Bretagna.....		188	224 500
1925.....		2 331	910 227	Grecia.....		4	8 000
1924.....		1 280	519 670	Malta.....		10	29 059
1923.....		66	42 693	Regno dei S. C. S.....		6	5 690
1922.....		(Vedi voce n. 1048 b)		Romania.....		54	69 113
				Spagna.....		122	119 660
				Svizzera.....		18	17 730
				Turchia europea.....		192	114 995
				Dodecaneso.....		26	29 800
				India brit. e Ceylon.....		16	19 300
				Turchia asiatica.....		13	13 500
				Col. brit. n.n. in Africa.....		2	5 150

PAESI DI DESTINAZIONE	QUANTITÀ	VALORE	PAESI DI DESTINAZIONE	QUANTITÀ	VALORE
--------------------------	----------	--------	--------------------------	----------	--------

Segue CATEGORIA XVIII. — *Ghisa, ferro e acciaio.*

	Quintali	Lire
Egitto.....	1 023	710 263
Marocco	21	8 450
Tunisia.....	6	16 200
Argentina.....	330	315 640
Brasile.....	49	57 260
Colombia.....	61	73 500
Costarica.....	20	16 000
Equatore.....	1	1 050
Perù.....	3	6 465
Salvador.....	2	11 370
Stati Uniti.....	1	2 070
Uruguay.....	7	4 800
Venezuela.....	22	26 640
Provviste { bast. naz... di bordo { bast. esteri.	276	190 802
	2 618	2 193 102
Eritrea.....	142	106 127
Somalia italiana.....	18	27 325
Tripolitania e Ciren..	500	488 563
	660	622 015
1926.....	(a) 3 278	2 815 117
1925.....	2 423	2 460 769
1924.....	867	733 779
1923.....	56	49 028
1922.....		(Vedi voce n. 1050)

**1052. — Serrande per porte o finestre, di lamiera di ferro o di acciaio, anche verniciate, zincate o altri-
menti lavorate e anche commiste con altri metalli.**
329.

Albania.....	86	29 395
Germania.....	6	5 800
Gran Bretagna.....	6	5 790
Grecia.....	54	18 712
Paesi Bassi.....	1	900
Regno dei S. C. S.....	2	425
Svizzera.....	13	12 630
Cipro.....	13	3 365
Dodecaneso.....	11	5 540
Palestina.....	101	18 400
Turchia asiatica.....	2	1 800
Egitto.....	22	5 814
Brasile.....	8	11 725
Equatore.....	3	610
Stati Uniti.....	58	24 157
Uruguay.....	1	6 000
Venezuela.....	3	700
Punto Franco-Trieste.	7	1 310
	397	153 073
Eritrea.....	35	7 940
Tripolitania e Ciren..	87	41 624
	122	49 564
1926.....	(b) 519	202 637
1925.....	465	370 650
1924.....	416	270 412
1923.....	599	155 469
1922.....	19	17 363

1053. — Serrature e loro parti, di ferro o di acciaio, anche brunito, verniciate, nichelate, dorate, argentate o commiste con altri metalli, semplici.
330 a).

	Quintali	Lire
Belgio.....	75	54 980
Francia.....	2	7 668
Germania.....	9	13 650
Grecia.....	2	6 000
Regno dei S. C. S.....	1	2 400
Spagna.....	17	17 280
Svizzera.....	10	26 624
Tunisia.....	1	1 200
Argentina.....	194	142 900
Brasile.....	5	9 110
Perù.....	2	5 530
	318	287 340
Eritrea.....	20	13 150
Somalia italiana.....	1	900
Tripolitania e Ciren..	20	34 125
	41	48 175
1926.....	(c) 359	335 515
1925.....	159	293 377
1924.....	253	450 212
1923.....	106	150 292
1922.....	38	49 377

1054. — Serrature e loro parti, di ferro o di acciaio, anche brunito, verniciate, nichelate, dorate, argentate o commiste con altri metalli, altre.
330 b).

Francia.....	3	4 553
Germania.....	1	1 260
Grecia.....	1	2 500
Svizzera.....	3	9 793
Egitto.....	3	5 860
Argentina.....	39	50 550
Brasile.....	4	7 425
Uruguay.....	6	13 665
Punto Franco-Trieste.	12	8 900
Provviste { bast. naz... di bordo { bast. esteri.	3	700
	75	105 196
Eritrea.....	8	8 649
Somalia italiana.....	1	2 450
Tripolitania e Ciren..	34	39 912
	43	51 041
1926.....	(d) 118	156 237
1925.....	192	250 272
1924.....	354	417 626
1923.....	82	155 105
1922.....	49	46 750

(a) Compresi quintali 2890 riesportati a scarico di temporanea importazione di lamiera di ferro greggio. — (b) Compresi quintali 340 riesportati a scarico di temporanea importazione di materiali metallici. — (c) Compresi quintali 228 riesportati a scarico di temporanea importazione di lamiera di ferro. — (d) Compresi quintali 24 riesportati a scarico di temporanea importazione di materiali metallici.

PAESI DI DESTINAZIONE		QUANTITÀ	VALORE	PAESI DI DESTINAZIONE		QUANTITÀ	VALORE
Segue CATEGORIA XVIII. — <i>Ghisa, ferro e acciaio.</i>							
1055. — Guarniture di ghisa, di ferro o di acciaio, per mobili e per porte o finestre (cremonesi, chiavistelli, ganci, cerniere, bocchette, ecc.), greggie.				1057. — Guarniture di ghisa, di ferro o di acciaio, per mobili e per porte o finestre (cremonesi, chiavistelli, ganci, cerniere, bocchette, ecc.), lavorate, altre.			
331 a).				331 b) 2.			
		Quintali	Lire			Quintali	Lire
Albania.....		3	2 196	Albania.....		1	790
Austria.....		1	1 058	Belgio.....		3	3 900
Grecia.....		1	500	Francia.....		10	9 190
Malta.....		4	9 900	Germania.....		3	5 270
Regno dei S. C. S.....		4	2 115	Gran Bretagna.....		2	2 200
Svizzera.....		14	17 890	Malta.....		8	7 750
Turchia europea.....		10	13 025	Spagna.....		2	1 090
Brasile.....		1	800	Svizzera.....		4	8 536
Punto Franco-Trieste.....		14	7 450	Dodecaneso.....		6	5 339
				Egitto.....		16	17 650
		52	54 934	Tunisia.....		9	7 100
				Argentina.....		53	72 720
Eritrea.....		6	2 425	Brasile.....		8	12 630
Somalia italiana.....		4	2 750	Chili.....		5	3 450
Tripolitania e Ciren.....		18	21 997	Perù.....		3	3 890
						133	161 385
		28	27 172	Eritrea.....		51	64 813
1926..... (a)		80	82 106	Somalia italiana.....		2	2 305
1925.....		34	41 831	Tripolitania e Ciren.....		134	116 890
1924.....		30	56 319			187	184 008
1923.....		34	38 982				
1922.....		20	20 363	1926..... (c)		320	345 393
				1925.....		208	190 293
				1924.....		241	250 413
				1923.....		197	271 529
				1922.....		104	160 795
1056. — Guarniture di ghisa, di ferro o di acciaio, per mobili e per porte o finestre (cremonesi, chiavistelli, ganci, cerniere, bocchette, ecc.), lavorate, commiste con altri metalli.				1058. — Aghi di ferro o di acciaio, diritti, lisci, senza cruna, per lavori di maglieria, ricami e simili, compresi i ferri da calze.			
331 b) 1.				332 a).			
Albania.....		1	1 620	Dodecaneso.....		1	2 795
Belgio.....		2	2 010	1926.....		1	2 795
Germania.....		4	6 000	1925.....		2	3 886
Malta.....		4	4 128	1924.....		10	18 085
Spagna.....		5	14 300	1923.....		1	3 004
Svizzera.....		2	2 500	1922.....		1	27 074
Dodecaneso.....		6	4 500				
Indie orient. olandesi.....		2	5 200	1059. — Aghi di ferro o di acciaio, torti, da uncinetto e simili, anche con manico di altra materia.			
Turchia asiatica.....		2	1 970	332 b).			
Africa portoghese.....		1	490	Austria.....		1	4 644
Egitto.....		6	12 490	Bulgaria.....		1	5 160
Tunisia.....		4	12 780	Grecia.....		3	6 000
Argentina.....		1	3 230	Argentina.....		2	5 060
Brasile.....		1	4 258				
		41	75 476	1926.....		7	20 864
				1925.....		4	8 800
Eritrea.....		5	6 165	1924-1922.....		—	—
Tripolitania e Ciren.....		5	6 290				
		10	12 455	1060. — Aghi di ferro o di acciaio, da cucire e per macchine da cucire.			
1926..... (b)		51	87 931	332 c).			
1925.....		142	233 861	Germania.....		1	5 550
1924.....		351	684 522				
1923.....		88	140 729	1926.....		1	5 550
1922.....		11	20 867	1925.....		5	4 328
				1924.....		1	5 837
				1923.....		3	9 600
				1922.....		2	32 762

(a) Compreso quintale 1 riesportato a scarico di temporanea importazione di lamiere di ferro. — (b) Compreso quintale 1 riesportato a scarico di temporanea importazione di materiali metallici diversi. — (c) Compresi quintali 44 riesportati a scarico di temporanea importazione di materiali metallici diversi.

PAESI DI DESTINAZIONE	QUANTITÀ	VALORE	PAESI DI DESTINAZIONE	QUANTITÀ	VALORE
--------------------------	----------	--------	--------------------------	----------	--------

Segue CATEGORIA XVIII. — *Ghisa, ferro e acciaio.*

1061. — Aghi di ferro o di acciaio, per telai
332 d). meccanici da fare tulli, pizzi
o maglie.

	Quintali	Lire
Argentina	1	2 190
1926.....	1	2 190
1925-1923.....	—	—
1922.....	6	34 160

1062. — Ami da pesca.
333.

1926-1922.	—	—
------------	---	---

1063. — Guarniture per fornimenti da tiro
334 a). e da sella, di ferro o di acciaio
(escluse le fibbie), brunite.

	Quintali	Lire
Egitto.....	1	1 700
1926.....	1	1 700
1925.....	83	85 145
1924.....	25	44 145
1923.....	18	53 400
1922.....	—	—

1064. — Guarniture per fornimenti da tiro
334 b). e da sella, di ferro o di acciaio
(escluse le fibbie), dorate o
argentate.

1926-1922.	—	—
------------	---	---

1065. — Guarniture per fornimenti da tiro
334 c). e da sella, di ferro o di acciaio
(escluse le fibbie), altre.

	Quintali	Lire
Svizzera.....	1	1 500
Equatore.....	2	2 000
1926.....	3	3 500
1925.....	12	19 787
1924.....	12	20 078
1923.....	13	1 928
1922.....	2	6 420

1066. — Fibbie di ferro o di acciaio, anche
335 a) 1. con ardiglione di altro me-
tallo, con un solo ardiglione
di massima grossezza non in-
feriore a 3 millimetri, greggie,
pulite o verniciate.

	Quintali	Lire
Grecia.....	2	2 000
Regno dei S. C. S.....	2	400
Russia.....	41	35 738
Turchia europea.....	4	1 880
Ucraina.....	61	170 200
Turchia asiatica.....	1	1 485
Argentina.....	32	33 725
Chili.....	11	18 090
Uruguay.....	3	4 000
1926.....	157	267 518
1925.....	59	41 429
1924.....	71	73 512
1923.....	22	23 723
1922.....	16	10 581

1067. — Fibbie di ferro o di acciaio, anche
335 a) 2. con ardiglione di altro me-
tallo, con un solo ardiglione
di massima grossezza non
inferiore a 3 millimetri, ossi-
date, smaltate, ramate, piom-
bate, zincate o nichelate.

	Quintali	Lire
Spagna.....	2	3 240
Turchia europea.....	3	2 050
Turchia asiatica.....	3	1 930
1926.....	8	7 220
1925.....	2	2 948
1924.....	10	15 582
1923.....	1	2 075
1922.....	2	3 240

1068. — Fibbie di ferro o di acciaio, anche
335 a) 3. con ardiglione di altro me-
tallo, con un solo ardiglione
di massima grossezza non
inferiore a 3 millimetri, do-
rate, argentate o ricoperte di
altre materie.

	Quintali	Lire
Argentina.....	5	7 950
1926.....	5	7 950
1925-1924.....	—	—
1923.....	40	14 000
1922.....	—	—

1069. — Fibbie di ferro o di acciaio, anche
335 b) 1. con ardiglione di altro me-
tallo, altre, greggie, pulite o
verniciate.

	Quintali	Lire
Belgio.....	5	5 110
Bulgaria.....	2	2 843
Grecia.....	5	7 051
Turchia europea.....	9	6 565
Turchia asiatica.....	8	7 019
Argentina.....	26	35 400
Brasile.....	35	45 150
Chili.....	29	47 545
Messico.....	2	4 380
Paraguay.....	6	13 435
Perù.....	8	14 725
Uruguay.....	13	22 657
Venezuela.....	3	1 740
1926.....	151	213 619
1925.....	3	1 390
1924.....	154	214 919
1923.....	281	327 963
1922.....	305	301 785
1921.....	90	82 370
1920.....	19	21 079

1070. — Fibbie di ferro o di acciaio, anche
335 b) 2. con ardiglione di altro me-
tallo, altre, ossidate, smalta-
te, ramate, piombate, zincate
o nichelate.

	Quintali	Lire
Belgio.....	15	17 190
Francia.....	1	2 944
Grecia.....	19	29 497
Svizzera.....	5	5 650
Turchia europea.....	2	4 525

Anno 1926. — *Analisi del Commercio speciale di Esportazione.* — Segue TAVOLA XI.

PAESI DI DESTINAZIONE	QUANTITÀ	VALORE	PAESI DI DESTINAZIONE	QUANTITÀ	VALORE	
Segue CATEGORIA XVIII. — Ghisa, ferro e acciaio.						
Quintali Lire			1076. — Forbici di ferro o di acciaio, non 338 b) 2 a. a pettine, non nominate, brunite, nichelate, dorate, platinatinate o argentate.			
Turchia asiatica	5	3 645	Francia	1	3 500	
Egitto	3	3 001	Egitto	7	28 290	
Argentina	72	49 300		8	31 790	
Brasile	36	43 421	Tripolitania e Ciren...	3	14 760	
Perù	4	4 007		11	46 550	
Stati Uniti	2	1 740	1926	3	15 848	
	1926	164	164 913	1924	1	1 439
	1925	123	161 437	1923	8	33 290
	1924	98	93 656	1922	2	3 812
	1923	23	28 099			
	1922	1	2 340			
1071. — Fibbie di ferro o di acciaio, anche 335 b) 3. con ardiglione di altro metallo, altre, dorate, argentate o ricoperte di altre materie.			1077. — Forbici di ferro o di acciaio, non 338 b) 2 β. a pettine, non nominate, altre.			
Egitto	2	3 789	Egitto	1	4 750	
Argentina	3	1 700	Brasile	1	2 000	
	5	5 480	Chili	8	33 208	
Eritrea	2	5 000		10	39 958	
	7	10 480	Tripolitania e Ciren...	1	3 000	
1926	—	—		11	42 958	
1925-1924	—	—	1925	11	37 561	
1923	5	21 235	1924	4	8 794	
1922	3	13 850	1923	8	29 206	
			1922	4	25 850	
1072. — Fermagli di ferro o di acciaio, per 336. oggetti tascabili o da vestiario.			1078. — Lame da forbici, di ferro o di acciaio, a pettine.			
Paesi Bassi	5	8 000	1926-1923. — —			
Spagna	1	1 080	1922	1	4 140	
Argentina	23	14 342				
Perù	10	16 650				
	44	40 072				
1926	45	48 722				
1925	8	12 874				
1924	17	24 037				
1923	8	12 248				
1922						
1073. — Gambi da spilli, anche azzurrati, 337. ossidati, bruniti o nichelati.			1079. — Lame da forbici, di ferro o di acciaio, non nominate, greggie.			
1926	—	—	Grecia	2	880	
1925	14	14 046	Chili	5	11 293	
1924-1922	—	—		7	12 178	
			1926	—	—	
			1925-1922	—	—	
1074. — Forbici di ferro o di acciaio, a pettine. 338 a).			1080. — Lame da forbici, di ferro o di acciaio, non nominate, altre.			
	Quint. Num.		339 b) 2.			
1926-1925	—	—	Regno dei S. C. S. ...	4	11 000	
1924	1	470	Romania	10	15 345	
1923	1	86	Provviste di bast. naz. ...	1	200	
1922	—	16	di bordo bast. esteri.	—	—	
				15	28 545	
				8	40 000	
				11	3 550	
				2	900	
				—	—	
				—	—	
1075. — Forbici di ferro o di acciaio, non 338 b) 1. a pettine, per uso industriale o agricolo.			1081. — Lame da coltelli, di ferro o di acciaio, anche greggie.			
Albania	1	1 387	Austria	2	4 420	
Germania	1	2 215	Tripolitania e Ciren...	3	2 209	
Regno dei S. C. S. ...	1	800		5	6 629	
Spagna	3	3 007	1925	6	4 765	
Egitto	1	875	1924-1923	—	—	
Argentina	8	25 165	1922	9	15 251	
	15	33 242				
1926	7	16 690				
1925	—	—				
1924	13	10 654				
1923	6	11 648				
1922						

PAESI DI DESTINAZIONE	QUANTITÀ	VALORE	PAESI DI DESTINAZIONE	QUANTITÀ	VALORE
--------------------------	----------	--------	--------------------------	----------	--------

Segue CATEGORIA XVIII. — *Ghisa, ferro e acciaio.*

1082. — Casseforti, forzieri, porte di sicurezza e armadi di sicurezza e refrattari, di ferro o di acciaio, anche commisti con altre materie, nichelati, dorati, argentati o con parti di nichelio o di metallo nichelato, dorato o argentato.

	Quintali	Lire
Albania	27	23 101
Grecia	43	33 186
Dodecaneso	7	15 000
Turchia asiatica	4	5 000
Col. brit. n. n. in Africa	1	3 400
Egitto	15	21 750
Provviste { bast. naz. ... di bordo { bast. esteri.	7	8 000
	104	109 417
Tripolitania e Ciren.	58	41 300
	162	150 717
1926	73	62 910
1925	52	27 650
1924	21	13 900
1923	119	92 050
1922		

1083. — Casseforti, forzieri, porte di sicurezza e armadi di sicurezza e refrattari, di ferro o di acciaio, anche commisti con altre materie, altri.

Albania	66	22 100
Francia	3	2 172
Regno del S. C. S.	13	8 000
Spagna	6	4 800
Svizzera	8	4 850
Turchia europea	104	50 000
Ucraina	4	5 800
Georgia	6	6 000
Turchia asiatica	10	8 000
Egitto	71	56 065
Brasile	6	6 200
Perù	62	33 305
Punto Franco-Fiume ..	1	500
Punto Franco-Trieste ..	6	8 000
	366	215 792
Somalia italiana	28	24 120
Tripolitania e Ciren.	52	77 650
	80	101 770
1926	446	317 562
1925	619	491 655
1924	683	351 264
1923	205	174 103
1922	67	61 610

1084. — Pattini di ferro o di acciaio, anche commisti con altre materie, bruniti.

	Quint. Paia	
1926-1922. — — —		

1085. — Pattini di ferro o di acciaio, anche commisti con altre materie, altri.

	Quint. Paia	Lire
1926-1924. — — —		
1923	1	110
1922	1	71
		2 195
		2 898

1086 a). — Lavori non nominati fatti prevalentemente con barre o verghe di ferro o di acciaio, greggi, fatti con barre o verghe, grosse.

	Quintali	
Albania	4	2 350
Austria	1	1 290
Finlandia	1	1 700
Francia	62	26 930
Germania	2	1 450
Gran Bretagna	13	20 000
Grecia	7	3 887
Polonia	22	9 220
Portogallo	13	4 227
Regno del S. C. S.	3	3 480
Spagna	15	9 200
Svizzera	12	6 800
Dodecaneso	64	31 071
Federaz. australiana ..	3	3 500
Egitto	381	180 237
Argentina	1 122	352 910
Brasile	398	148 836
Cuba	1	4 047
Stati Uniti	8	4 190
Punto Franco-Fiume ..	1	600
Punto Franco-Trieste ..	108	29 469
Provviste { bast. naz. ... di bordo { bast. esteri.	920	268 107
	4	1 400
	3 165	1 114 901
Eritrea	1 124	330 105
Somalia italiana	2	1 190
Tripolitania e Ciren.	90	33 020
	1 216	364 315
1926	(a) 4 381	1 479 216
1925	6 244	2 190 938
1924	1 905	569 027
1923	5 813	2 480 501
1922	4 561	1 247 433

1086 b). — Lavori non nominati fatti prevalentemente con barre o verghe di ferro o di acciaio, greggi, fatti con barre o verghe, mezzane.

Francia	250	99 030
Gran Bretagna	15	6 950
Grecia	2 707	293 390
Regno del S. C. S.	18	9 220
Svezia	2	900
Svizzera	39	25 646
Palestina	13	4 640
Federaz. australiana ..	1	1 200
Egitto	4	5 000
Argentina	96	25 000
Bolivia	52	30 000
Chili	26	3 000
Stati Uniti	134	140 928
Punto Franco-Trieste ..	2	1 100

(a) Compresi quintali 339 riesportati a scarico di temporanea importazione di barre di ferri comuni.

PAESI DI DESTINAZIONE	QUANTITÀ	VALORE	PAESI DI DESTINAZIONE	QUANTITÀ	VALORE																																																																																																																																	
Segue CATEGORIA XVIII. — <i>Ghisa, ferro e acciaio.</i>																																																																																																																																						
1090. — Lavori non nominati fatti prevalentemente con barre o verghe di ferro o di acciaio, stagnati. 343 e).			<table border="1"> <thead> <tr> <th></th> <th>Quintali</th> <th>Lire</th> </tr> </thead> <tbody> <tr> <td>Cuba</td> <td>1</td> <td>5 000</td> </tr> <tr> <td>Perù</td> <td>3</td> <td>3 700</td> </tr> <tr> <td>Stati Uniti</td> <td>16</td> <td>18 405</td> </tr> <tr> <td>Provviste { bast. naz... di bordo { bast. esteri.</td> <td>3</td> <td>2 400</td> </tr> <tr> <td></td> <td>82</td> <td>142 663</td> </tr> <tr> <td>Eritrea</td> <td>7</td> <td>8 480</td> </tr> <tr> <td>Tripolitania e Ciren.</td> <td>2</td> <td>2 750</td> </tr> <tr> <td></td> <td>9</td> <td>11 210</td> </tr> <tr> <td>1926</td> <td>91</td> <td>153 873</td> </tr> <tr> <td>1925</td> <td>86</td> <td>97 187</td> </tr> <tr> <td>1924</td> <td>102</td> <td>176 898</td> </tr> <tr> <td>1923</td> <td>43</td> <td>68 869</td> </tr> <tr> <td>1922</td> <td>35</td> <td>142 545</td> </tr> </tbody> </table>				Quintali	Lire	Cuba	1	5 000	Perù	3	3 700	Stati Uniti	16	18 405	Provviste { bast. naz... di bordo { bast. esteri.	3	2 400		82	142 663	Eritrea	7	8 480	Tripolitania e Ciren.	2	2 750		9	11 210	1926	91	153 873	1925	86	97 187	1924	102	176 898	1923	43	68 869	1922	35	142 545																																																																																							
	Quintali	Lire																																																																																																																																				
Cuba	1	5 000																																																																																																																																				
Perù	3	3 700																																																																																																																																				
Stati Uniti	16	18 405																																																																																																																																				
Provviste { bast. naz... di bordo { bast. esteri.	3	2 400																																																																																																																																				
	82	142 663																																																																																																																																				
Eritrea	7	8 480																																																																																																																																				
Tripolitania e Ciren.	2	2 750																																																																																																																																				
	9	11 210																																																																																																																																				
1926	91	153 873																																																																																																																																				
1925	86	97 187																																																																																																																																				
1924	102	176 898																																																																																																																																				
1923	43	68 869																																																																																																																																				
1922	35	142 545																																																																																																																																				
<table border="1"> <thead> <tr> <th></th> <th>Quintali</th> <th>Lire</th> </tr> </thead> <tbody> <tr> <td>Regno dei S. C. S.</td> <td>4</td> <td>3 200</td> </tr> <tr> <td>Provviste { bast. naz... di bordo { bast. esteri.</td> <td>5</td> <td>2 690</td> </tr> <tr> <td></td> <td>9</td> <td>5 890</td> </tr> <tr> <td>1926</td> <td>4</td> <td>1 930</td> </tr> <tr> <td>1925</td> <td>12</td> <td>7 290</td> </tr> <tr> <td>1924</td> <td>1</td> <td>1 820</td> </tr> <tr> <td>1923</td> <td>8</td> <td>7 140</td> </tr> </tbody> </table>				Quintali	Lire	Regno dei S. C. S.	4	3 200	Provviste { bast. naz... di bordo { bast. esteri.	5	2 690		9	5 890	1926	4	1 930	1925	12	7 290	1924	1	1 820	1923	8	7 140	<table border="1"> <thead> <tr> <th></th> <th>Quintali</th> <th>Lire</th> </tr> </thead> <tbody> <tr> <td>Chill</td> <td>2</td> <td>47 910</td> </tr> <tr> <td>Perù</td> <td>1</td> <td>1 700</td> </tr> <tr> <td></td> <td>3</td> <td>49 610</td> </tr> <tr> <td>1925</td> <td>5</td> <td>3 400</td> </tr> <tr> <td>1924</td> <td>3</td> <td>10 600</td> </tr> <tr> <td>1923</td> <td>—</td> <td>—</td> </tr> <tr> <td>1922</td> <td>1</td> <td>2 049</td> </tr> </tbody> </table>				Quintali	Lire	Chill	2	47 910	Perù	1	1 700		3	49 610	1925	5	3 400	1924	3	10 600	1923	—	—	1922	1	2 049																																																																																	
	Quintali	Lire																																																																																																																																				
Regno dei S. C. S.	4	3 200																																																																																																																																				
Provviste { bast. naz... di bordo { bast. esteri.	5	2 690																																																																																																																																				
	9	5 890																																																																																																																																				
1926	4	1 930																																																																																																																																				
1925	12	7 290																																																																																																																																				
1924	1	1 820																																																																																																																																				
1923	8	7 140																																																																																																																																				
	Quintali	Lire																																																																																																																																				
Chill	2	47 910																																																																																																																																				
Perù	1	1 700																																																																																																																																				
	3	49 610																																																																																																																																				
1925	5	3 400																																																																																																																																				
1924	3	10 600																																																																																																																																				
1923	—	—																																																																																																																																				
1922	1	2 049																																																																																																																																				
1091. — Lavori non nominati fatti prevalentemente con barre o verghe di ferro o di acciaio, nichelati o commisti con altre materie. 343 f).			1094. — Lavori non nominati fatti prevalentemente con barre o verghe di ferro o di acciaio, dorati o argentati. 343 i).																																																																																																																																			
<table border="1"> <tbody> <tr> <td>Austria</td> <td>1</td> <td>825</td> </tr> <tr> <td>Francia</td> <td>7</td> <td>14 255</td> </tr> <tr> <td>Gran Bretagna</td> <td>3</td> <td>1 820</td> </tr> <tr> <td>Svizzera</td> <td>3</td> <td>5 600</td> </tr> <tr> <td>Turchia asiatica</td> <td>3</td> <td>6 850</td> </tr> <tr> <td>Egitto</td> <td>2</td> <td>3 050</td> </tr> <tr> <td>Argentina</td> <td>1</td> <td>6 415</td> </tr> <tr> <td>Provviste { bast. naz... di bordo { bast. esteri.</td> <td>9</td> <td>4 205</td> </tr> <tr> <td></td> <td>29</td> <td>43 020</td> </tr> <tr> <td>Tripolitania e Ciren. .</td> <td>60</td> <td>20 000</td> </tr> <tr> <td></td> <td>89</td> <td>63 020</td> </tr> <tr> <td>1925</td> <td>139</td> <td>135 994</td> </tr> <tr> <td>1924</td> <td>83</td> <td>64 389</td> </tr> <tr> <td>1923</td> <td>16</td> <td>28 305</td> </tr> <tr> <td>1922</td> <td>65</td> <td>146 602</td> </tr> </tbody> </table>			Austria	1	825	Francia	7	14 255	Gran Bretagna	3	1 820	Svizzera	3	5 600	Turchia asiatica	3	6 850	Egitto	2	3 050	Argentina	1	6 415	Provviste { bast. naz... di bordo { bast. esteri.	9	4 205		29	43 020	Tripolitania e Ciren. .	60	20 000		89	63 020	1925	139	135 994	1924	83	64 389	1923	16	28 305	1922	65	146 602	<table border="1"> <tbody> <tr> <td>Belgio</td> <td>8</td> <td>8 410</td> </tr> <tr> <td>Francia</td> <td>46</td> <td>26 402</td> </tr> <tr> <td>Germania</td> <td>9</td> <td>8 810</td> </tr> <tr> <td>Gran Bretagna</td> <td>11</td> <td>12 800</td> </tr> <tr> <td>Grecia</td> <td>107</td> <td>56 839</td> </tr> <tr> <td>Polonia</td> <td>9</td> <td>9 000</td> </tr> <tr> <td>Regno dei S. C. S.</td> <td>10</td> <td>7 800</td> </tr> <tr> <td>Romania</td> <td>10</td> <td>3 952</td> </tr> <tr> <td>Spagna</td> <td>10</td> <td>4 300</td> </tr> <tr> <td>Svizzera</td> <td>9</td> <td>9 748</td> </tr> <tr> <td>Turchia europea</td> <td>2</td> <td>1 080</td> </tr> <tr> <td>Dodecaneso</td> <td>2</td> <td>1 150</td> </tr> <tr> <td>Argentina</td> <td>55</td> <td>32 230</td> </tr> <tr> <td>Brasile</td> <td>9</td> <td>7 135</td> </tr> <tr> <td>Canada</td> <td>1</td> <td>870</td> </tr> <tr> <td>Chill</td> <td>2</td> <td>2 140</td> </tr> <tr> <td>Cuba</td> <td>3</td> <td>5 321</td> </tr> <tr> <td>Stati Uniti</td> <td>13</td> <td>11 820</td> </tr> <tr> <td></td> <td>316</td> <td>209 807</td> </tr> <tr> <td>Eritrea</td> <td>6</td> <td>3 650</td> </tr> <tr> <td>Somalia italiana</td> <td>4</td> <td>2 270</td> </tr> <tr> <td>Tripolitania e Ciren. .</td> <td>4</td> <td>1 500</td> </tr> <tr> <td></td> <td>14</td> <td>7 420</td> </tr> <tr> <td>1926</td> <td>(a) 330</td> <td>217 227</td> </tr> <tr> <td>1925</td> <td>209</td> <td>140 245</td> </tr> <tr> <td>1924</td> <td>324</td> <td>161 921</td> </tr> <tr> <td>1923</td> <td>128</td> <td>150 502</td> </tr> <tr> <td>1922</td> <td>166</td> <td>226 328</td> </tr> </tbody> </table>			Belgio	8	8 410	Francia	46	26 402	Germania	9	8 810	Gran Bretagna	11	12 800	Grecia	107	56 839	Polonia	9	9 000	Regno dei S. C. S.	10	7 800	Romania	10	3 952	Spagna	10	4 300	Svizzera	9	9 748	Turchia europea	2	1 080	Dodecaneso	2	1 150	Argentina	55	32 230	Brasile	9	7 135	Canada	1	870	Chill	2	2 140	Cuba	3	5 321	Stati Uniti	13	11 820		316	209 807	Eritrea	6	3 650	Somalia italiana	4	2 270	Tripolitania e Ciren. .	4	1 500		14	7 420	1926	(a) 330	217 227	1925	209	140 245	1924	324	161 921	1923	128	150 502	1922	166	226 328
Austria	1	825																																																																																																																																				
Francia	7	14 255																																																																																																																																				
Gran Bretagna	3	1 820																																																																																																																																				
Svizzera	3	5 600																																																																																																																																				
Turchia asiatica	3	6 850																																																																																																																																				
Egitto	2	3 050																																																																																																																																				
Argentina	1	6 415																																																																																																																																				
Provviste { bast. naz... di bordo { bast. esteri.	9	4 205																																																																																																																																				
	29	43 020																																																																																																																																				
Tripolitania e Ciren. .	60	20 000																																																																																																																																				
	89	63 020																																																																																																																																				
1925	139	135 994																																																																																																																																				
1924	83	64 389																																																																																																																																				
1923	16	28 305																																																																																																																																				
1922	65	146 602																																																																																																																																				
Belgio	8	8 410																																																																																																																																				
Francia	46	26 402																																																																																																																																				
Germania	9	8 810																																																																																																																																				
Gran Bretagna	11	12 800																																																																																																																																				
Grecia	107	56 839																																																																																																																																				
Polonia	9	9 000																																																																																																																																				
Regno dei S. C. S.	10	7 800																																																																																																																																				
Romania	10	3 952																																																																																																																																				
Spagna	10	4 300																																																																																																																																				
Svizzera	9	9 748																																																																																																																																				
Turchia europea	2	1 080																																																																																																																																				
Dodecaneso	2	1 150																																																																																																																																				
Argentina	55	32 230																																																																																																																																				
Brasile	9	7 135																																																																																																																																				
Canada	1	870																																																																																																																																				
Chill	2	2 140																																																																																																																																				
Cuba	3	5 321																																																																																																																																				
Stati Uniti	13	11 820																																																																																																																																				
	316	209 807																																																																																																																																				
Eritrea	6	3 650																																																																																																																																				
Somalia italiana	4	2 270																																																																																																																																				
Tripolitania e Ciren. .	4	1 500																																																																																																																																				
	14	7 420																																																																																																																																				
1926	(a) 330	217 227																																																																																																																																				
1925	209	140 245																																																																																																																																				
1924	324	161 921																																																																																																																																				
1923	128	150 502																																																																																																																																				
1922	166	226 328																																																																																																																																				
1092. — Lavori non nominati fatti prevalentemente con barre o verghe di ferro o di acciaio, smaltati. 343 g).			1095. — Lavori non nominati fatti prevalentemente con fili o con nastri laminati a freddo, di ferro o di acciaio, semplici. 344 a).																																																																																																																																			
<table border="1"> <tbody> <tr> <td>Haiti e S. Domingo. . .</td> <td>1</td> <td>2 140</td> </tr> <tr> <td></td> <td>1</td> <td>2 140</td> </tr> <tr> <td>1926</td> <td>—</td> <td>—</td> </tr> <tr> <td>1925-1924</td> <td>28</td> <td>12 495</td> </tr> <tr> <td>1923</td> <td>4</td> <td>2 700</td> </tr> </tbody> </table>			Haiti e S. Domingo. . .	1	2 140		1	2 140	1926	—	—	1925-1924	28	12 495	1923	4	2 700	<table border="1"> <tbody> <tr> <td>Albania</td> <td>10</td> <td>13 500</td> </tr> <tr> <td>Austria</td> <td>3</td> <td>3 820</td> </tr> <tr> <td>Cecoslovacchia</td> <td>2</td> <td>2 890</td> </tr> <tr> <td>Francia</td> <td>2</td> <td>2 730</td> </tr> <tr> <td>Germania</td> <td>3</td> <td>6 510</td> </tr> <tr> <td>Gran Bretagna</td> <td>4</td> <td>4 480</td> </tr> <tr> <td>Paesi Bassi</td> <td>1</td> <td>1 150</td> </tr> <tr> <td>Regno dei S. C. S.</td> <td>3</td> <td>11 100</td> </tr> <tr> <td>Svizzera</td> <td>1</td> <td>1 920</td> </tr> <tr> <td>Turchia europea</td> <td>12</td> <td>16 978</td> </tr> <tr> <td>Ungheria</td> <td>5</td> <td>6 300</td> </tr> <tr> <td>Dodecaneso</td> <td>1</td> <td>1 200</td> </tr> <tr> <td>Egitto</td> <td>8</td> <td>25 950</td> </tr> <tr> <td>Argentina</td> <td>4</td> <td>14 630</td> </tr> </tbody> </table>			Albania	10	13 500	Austria	3	3 820	Cecoslovacchia	2	2 890	Francia	2	2 730	Germania	3	6 510	Gran Bretagna	4	4 480	Paesi Bassi	1	1 150	Regno dei S. C. S.	3	11 100	Svizzera	1	1 920	Turchia europea	12	16 978	Ungheria	5	6 300	Dodecaneso	1	1 200	Egitto	8	25 950	Argentina	4	14 630																																																																								
Haiti e S. Domingo. . .	1	2 140																																																																																																																																				
	1	2 140																																																																																																																																				
1926	—	—																																																																																																																																				
1925-1924	28	12 495																																																																																																																																				
1923	4	2 700																																																																																																																																				
Albania	10	13 500																																																																																																																																				
Austria	3	3 820																																																																																																																																				
Cecoslovacchia	2	2 890																																																																																																																																				
Francia	2	2 730																																																																																																																																				
Germania	3	6 510																																																																																																																																				
Gran Bretagna	4	4 480																																																																																																																																				
Paesi Bassi	1	1 150																																																																																																																																				
Regno dei S. C. S.	3	11 100																																																																																																																																				
Svizzera	1	1 920																																																																																																																																				
Turchia europea	12	16 978																																																																																																																																				
Ungheria	5	6 300																																																																																																																																				
Dodecaneso	1	1 200																																																																																																																																				
Egitto	8	25 950																																																																																																																																				
Argentina	4	14 630																																																																																																																																				
1093. — Lavori non nominati fatti prevalentemente con barre o verghe di ferro o di acciaio, bruniti. 343 h).																																																																																																																																						

(a) Compresi quintali 10 riesportati a scarico di temporanea importazione di acciai comuni laminati a caldo.

PAESI DI DESTINAZIONE	QUANTITÀ	VALORE	PAESI DI DESTINAZIONE	QUANTITÀ	VALORE
--------------------------	----------	--------	--------------------------	----------	--------

Segue CATEGORIA XVIII. — *Ghisa, ferro e acciaio.*

1096. — Lavori non nominati fatti prevalentemente con fili o con nastri laminati a freddo, di ferro o di acciaio, commisti con altre materie.

	Quintali	Lire
Svizzera.....	1	2 856
Algeria.....	8	28 000
Marocco.....	1	930
Panamà.....	10	6 400
Stati Uniti.....	3	5 356
Provviste { bast. naz... di bordo { bast. esteri.	3	1 800
	26	44 842
Tripolitania e Ciren...	6	6 280
	32	51 122
1926.....	7	21 377
1925.....	6	7 246
1924.....	9	8 797
1923.....	23	63 962
1922.....		

1097. — Lavori fatti prevalentemente con corde di fili di ferro o di acciaio.

1926.....	—	—
1925.....	29	31 299
1924.....	1	690
1923.....	19	21.654
1922.....	—	—

1098. — Lavori fatti prevalentemente con rete o con tela, di fili di ferro o di acciaio, anche commisti con altre materie.

Francia.....	2	2 974
Polonia.....	1	2 000
Spagna.....	3	1 000
Svizzera.....	2	1 296
Ungheria.....	1	834
Argentina.....	30	26 750
Brasile.....	3	3 595
Stati Uniti.....	1	4 650
	43	43 099
Tripolitania e Ciren...	3	975
	46	44 074
1926.....	100	85 773
1925.....	91	55 639
1924.....	20	21 728
1923.....	36	34 292
1922.....		

1099 a). — Lavori non nominati fatti prevalentemente con lamiera di ferro o di acciaio, semplicemente stampati, anche ritagliati, torniti, fresati o ugnati agli orli, ma non ulteriormente lavorati, di lamiera di grossezza di più di 10 millimetri.

Belgio.....	5	2 185
Germania.....	1	500
Regno dei S. C. S.....	2	3 160
Spagna.....	31	10 500
Ucraina.....	306	60 000
Egitto.....	1	500

	Quintali	Lire
Tunisia.....	4	1 950
Argentina.....	23	10 240
Stati Uniti.....	6	9 180
Provviste { bast. naz... di bordo { bast. esteri.	7	3 000
	1	190
	387	101 405
Eritrea.....	12	6 770
Somalia italiana.....	11	4 000
Tripolitania e Ciren...	1	400
	24	11 170
	411	112 575
1926.....	228	112 929
1925.....	419	158 719
1924.....	425	224 620
1923.....	661	309 869
1922.....		

1099 b). — Lavori non nominati fatti prevalentemente con lamiera di ferro o di acciaio, semplicemente stampati, anche ritagliati, torniti, fresati o ugnati agli orli, ma non ulteriormente lavorati, di lamiera di grossezza di 4 millimetri o più, ma non più di 10 millimetri.

Regno dei S. C. S.....	71	31 219
Egitto.....	3	300
Argentina.....	30	18 700
Brasile.....	13	11 320
Venezuela.....	1	787
Punto Franco-Trieste	14	4 600
Provviste { bast. naz... di bordo { bast. esteri.	33	9 690
	165	76 616
Tripolitania e Ciren..	162	92 630
	327	169 246
1926.....	79	61 628
1925.....	117	57 486
1924.....	337	129 321
1923.....	1 600	216 465
1922.....		

1099 c). — Lavori non nominati fatti prevalentemente con lamiera di ferro o di acciaio, semplicemente stampati, anche ritagliati, torniti, fresati o ugnati agli orli, ma non ulteriormente lavorati, di lamiera di grossezza di 1 millimetro e mezzo o più, ma meno di 4 millimetri.

Gran Bretagna.....	27	12 100
Spagna.....	2	6 000
Svizzera.....	16	6 830
Dodecaneso.....	1	400
Egitto.....	2	1 800
Argentina.....	24	17 768
Brasile.....	1	570
Stati Uniti.....	11	11 620
Punto Franco-Trieste.	12	5 000

PAESI DI DESTINAZIONE		QUANTITÀ	VALORE	PAESI DI DESTINAZIONE		QUANTITÀ	VALORE	
Segue CATEGORIA XVIII. — <i>Ghisa, ferro e acciaio.</i>								
Quintali Lire				Quintali Lire				
Provviste bast. naz... di bordo bast. esteri.	2	1 000	Eritrea.....	9	3 200	Somalia italiana.....	123	40 590
	98	62 988	Tripolitania e Ciren...	56	11 740		188	55 530
Eritrea.....	1	590		1 855	697 459	1926.....	1 606	546 914
Tripolitania e Ciren...	18	10 347		3 421	1 169 463	1925.....	1 439	555 527
	19	10 937		1 646	1 035 743	1924.....		
1926.....	117	73 925				1923.....		
1925.....	151	62 254				1922.....		
1924.....	460	179 940						
1923.....	213	106 930						
1922.....	349	120 078						
1099 d). — Lavori non nominati fatti prevalentemente con lamiere di ferro o di acciaio, semplicemente stampati, anche ritagliati, torniti, fresati o ugnati agli orli, ma non ulteriormente lavorati, di lamiera di grossezza di meno di 1 millimetro e mezzo.								
Gran Bretagna.....	42	35 40 ⁰	Albania.....	4	600	Belgio.....	2	1 000
Regno dei S. C. S.....	4	2 66 ⁷	Francia.....	191	36 579	Gran Bretagna.....	20	11 300
Turchia europea.....	1	1 65 ⁰	Regno dei S. C. S.....	68	18 625	Regno dei S. C. S.....	74	31 188
	47	39 717	Svizzera.....	74	31 188	Egitto.....	1	3 800
Eritrea.....	1	2 000	Egitto.....	1	3 800	Argentina.....	6	2 020
1926.....	(a) 48	41 717	Argentina.....	6	2 020	Brasile.....	1	2 000
1925.....	16	12 644	Brasile.....	1	2 000	Perù.....	3	2 050
1924.....	87	80 105	Perù.....	3	2 050	Stati Uniti.....	7	2 000
1923.....	158	66 71	Stati Uniti.....	7	2 000	Punto Franco-Trieste.	1	80
1922.....	37	24 312	Punto Franco-Trieste.	1	80	Provviste bast. naz... di bordo bast. esteri.	37	14 932
		1					415	126 574
1100 a). — Lavori non nominati fatti prevalentemente con lamiere di ferro o di acciaio, altri, greggi, di lamiera di grossezza di 4 millimetri o più.								
Albania.....	38	25 312	Somalia italiana.....	1	3 650	Tripolitania e Ciren..	13	6 400
Austria.....	212	79 180		14	10 050		14	10 050
Belgio.....	1	595	1926.....	429	136 624	1925.....	504	280 373
Francia.....	49	29 841	1925.....	504	280 373	1924.....	273	133 002
Germania.....	2	770	1924.....	273	133 002	1923.....	876	332 935
Gran Bretagna.....	11	27 000	1923.....	876	332 935	1922.....	976	605 116
Polonia.....	12	13 451						
Regno dei S. C. S.....	27	20 615						
Spagna.....	145	113 865						
Stabilim. dello Stretto.	5	6 000						
Africa portoghese.....	27	3 350						
Egitto.....	8	2 200						
Argentina.....	608	171 780						
Chili.....	1	3 150						
Messico.....	20	3 700						
Perù.....	1	3 720						
Uruguay.....	1	4 200						
Punto Franco-Fiume.....	2	2 987						
Punto Franco-Trieste.	25	8 146						
Provviste bast. naz... di bordo bast. esteri.	468	120 147						
	4	1 920						
	1 667	641 929						
1100 b). — Lavori non nominati fatti prevalentemente con lamiere di ferro o di acciaio, altri, greggi, di lamiera di grossezza di 1 millimetro e mezzo o più, ma meno di 4 millimetri.								
1100 c). — Lavori non nominati fatti prevalentemente con lamiere di ferro o di acciaio, altri, greggi, di lamiera di grossezza di meno di 1 millimetro e mezzo.								
347 b) 2.								
347 b) 3.								
347 b) 3.								

(a) Compresi quintali 42 riesportati a scarico di temporanea importazione di lamiere di ferro.

PAESI DI DESTINAZIONE		QUANTITÀ	VALORE	PAESI DI DESTINAZIONE		QUANTITÀ	VALORE
Segue CATEGORIA XVIII. — <i>Ghisa, ferro e acciaio.</i>							
		Quintali	Lire			Quintali	Lire
Eritrea		1	650	1103. — Lavori non nominati fatti preva-			
Tripolitania e Ciren...		143	78 240	347 c). lentamente con lamiere di ferro			
		144	78 890	o di acciaio, ossidati, piombati, zincati o alluminati.			
	1926	306	149 607	Quintali Lire			
	1925	79	41 823	Albania	16	9 988	
	1924	201	95 827	Grecia	1	650	
	1923	94	38 996	Portogallo	17	5 680	
	1922	195	179 906	Regno dei S. C. S.	5	2 750	
1101. — Lavori non nominati fatti preva-				347 c). lentamente con lamiere di ferro			
o di acciaio, grossolanamente				o di acciaio, ossidati, piombati, zincati o alluminati.			
verniciati.							
Albania	13	10 422		Spagna	2	1 000	
Austria	1	1 950		Svizzera	2	2 045	
Francia	13	10 490		Indie orient. olandesi	2	7 295	
Germania	8	5 000		Turchia asiatica	3	745	
Gran Bretagna	1	1 380		Tunisia	6	7 045	
Grecia	8	10 800		Argentina	21	32 250	
Malta	1	1 500		Cuba	1	3 700	
Regno dei S. C. S.	4	2 432		Equatore	2	10 740	
Russia	9	4 900		Punto Franco-Trieste.	23	12 640	
Spagna	70	44 960		Provviste { bast. naz. ...	12	9 223	
Svizzera	15	11 698		di bordo { bast. esteri.	—	—	
Turchia europea	95	93 636			113	105 751	
Dodecaneso	76	38 599		Eritrea	10	5 600	
India brit. e Ceylon. .	11	10 000		Somalia italiana	16	9 050	
Turchia asiatica	1	1 100		Tripolitania e Ciren ..	25	15 925	
Egitto	18	12 127			51	30 575	
Marocco	14	4 650					
Tunisia	1	700		1926	164	136 326	
Argentina	131	104 230		1925	486	251 024	
Brasile	258	147 475		1924	398	184 753	
Chil.	40	32 755		1923	306	186 253	
Perù	5	8 000		1922	521	310 543	
Stati Uniti	17	13 655		1104. — Lavori non nominati fatti prevalen-			
Uruguay	2	3 800		347 f). lentamente con lamiere di ferro o			
Punto Franco-Fiume.	12	1 800		di acciaio, laccati o finemente			
Provviste { bast. naz. ...	123	48 490		verniciati.			
di bordo { bast. esteri.	—	—		Austria	24	7 380	
	947	624 549		Belgio	2	985	
Eritrea	12	6 313		Bulgaria	1	7 000	
Somalia italiana	65	35 630		Cecoslovacchia	3	4 795	
Tripolitania e Ciren.	34	24 386		Francia	73	49 446	
	111	66 329		Germania	12	86 520	
	(a) 1 058	690 878		Gran Bretagna	3	1 910	
1926	3 106	1 115 594		Malta	1	590	
1925	424	249 665		Paesi Bassi	8	6 890	
1924	2 910	946 754		Polonia	3	1 600	
1923	1 464	675 713		Portogallo	1	300	
1922				Regno dei S. C. S.	26	13 000	
1102. — Lavori non nominati fatti prevalen-				24. Romania			
347 d). lentamente con lamiere di ferro o				4. Spagna			
di acciaio, ottonati o ramati.				10. Svizzera			
Albania	2	2 225		17. Turchia europea			
Belgio	2	3 000		47. Ungheria			
Argentina	26	20 200		12. Dodecaneso			
Stati Uniti	1	4 060		1. Turchia asiatica			
Provviste { bast. naz. ...	—	—		14. Federaz. austrajiana. .			
di bordo { bast. esteri.	1	300		1. Egitto			
	32	29 785		7. Tunisia			
Eritrea	2	5 050		6. Argentina			
	34	34 835		139. Brasile			
1926	227	155 073		6. Chil.			
1925	38	34 097		2. Cuba			
1924	26	49 601		5. Equatore			
1923	28	54 927		1. Haiti e S. Domingo...			
1922				9. Stati Uniti			
				21. Uruguay			

(a) Compresi quintali 109 riesportati a scarico di temporanea importazione di lamiere di ferro.

PAESI DI DESTINAZIONE		QUANTITÀ	VALORE	PAESI DI DESTINAZIONE		QUANTITÀ	VALORE
Segue CATEGORIA XVIII. — <i>Ghisa, ferro e acciaio.</i>							
Quintali Lire				Quintali Lire			
Venezuela.....	2		940	Eritrea.....	24		18 986
Punto Franco-Trieste.	2		3 520	Somalia italiana	4		3 425
		467	474 866	Tripolitania e Ciren. .	901		614 881
					929		636 772
Eritrea.....	2		2 430	1926.....	(b) 29 674		15 225 375
Somalia italiana	1		250	1925.....	33 806		18 012 244
Tripolitania e Ciren...	36		22 875	1924.....	3 708		2 408 540
		39	25 555	1923.....	5 461		3 661 878
				1922.....	23 718		18 405 179
1926.....	(a) 506		500 421	1106. — Lavori non nominati fatti preva-			
1925.....	365		431 600	lentemente con lamiere di ferro			
1924.....	507		374 492	o di acciaio, smaltati.			
1923.....	1 078		863 667	Albania.....	1		1 010
1922.....	677		772 899	Francia.....	1		1 420
1105. — Lavori non nominati fatti prevalen-				Gran Bretagna.....	95		25 890
347 g). temente con lamiere di ferro o di				Malta.....	1		500
acciaio, stagnati.				Regno dei S. C. S.....	1		490
Albania.....	1		1 400	Spagna.....	1		4 508
Austria.....	11		5 690	Svizzera.....	2		5 760
Bulgaria.....	45		20 290	Dodecaneso.....	9		13 700
Cecoslovacchia.....	72		35 435	Egitto.....	1		1 450
Finlandia.....	1		1 070	Argentina.....	1		1 200
Francia.....	107		78 105	Venezuela.....	3		3 710
Germania.....	186		102 540		116		59 638
Gran Bretagna.....	802		391 700	Eritrea.....	1		3 090
Grecia.....	13		7 500	Somalia italiana.....	13		6 250
Malta.....	8		2 600	Tripolitania e Ciren. .	8		9 925
Polonia.....	31		15 000		22		19 265
Regno dei S. C. S. . .	243		123 540	1926.....	(c) 138		78 903
Romania.....	465		228 700	1925.....	59		66 721
Spagna.....	2		2 250	1924.....	265		120 722
Svizzera.....	315		157 898	1923.....	109		96 835
Turchia europea.....	10		11 000	1922.....	67		43 670
Ungheria.....	7		3 340	1107. — Lavori non nominati fatti preva-			
Cina.....	45		19 820	347 i). lentemente con lamiere di ferro			
Dodecaneso.....	1		1 800	o di acciaio, nichelati o com-			
India brit. e Ceylon...	83		39 880	misti con altre materie.			
Indie orientali olandesi	231		64 300	Albania.....	1		2 300
Stab. dello Stretto.....	21		5 800	Belgio.....	8		10 000
Turchia asiatica.....	448		233 736	Bulgaria.....	2		2 891
Federaz. australiana..	798		385 000	Francia.....	18		19 215
Africa spagnola.....	10		6 000	Gran Bretagna.....	6		9 679
Algeria.....	6		6 250	Grecia.....	26		46 862
Col. brit. n. n. in Africa	30		12 900	Malta.....	6		8 900
Congo belga.....	50		23 000	Polonia.....	3		17 170
Egitto.....	260		163 400	Regno dei S. C. S. . .	3		7 290
Tunisia.....	22		9 550	Spagna.....	6		13 585
Argentina.....	12 283		6 103 883	Svizzera.....	12		17 810
Bolivia.....	60		28 300	Dodecaneso.....	4		7 738
Brasile.....	3 173		1 661 905	Palestina.....	2		2 840
Canada.....	895		491 500	Turchia asiatica.....	1		720
Chilil.....	1 906		1 021 450	Federaz. australiana..	4		9 038
Colombia.....	50		24 700	Africa mer. britannica	2		6 800
Cuba.....	6		2 760	Egitto.....	31		56 502
Paraguay.....	20		9 300	Argentina.....	6		20 275
Perù.....	191		99 885	Brasile.....	8		19 410
Stati Uniti.....	4 748		2 475 740	Chilil.....	1		2 195
Uruguay.....	868		450 900	Equatore.....	1		4 729
Venezuela.....	8		3 760	Perù.....	1		3 800
Punto Franco-Trieste.	40		8 220	Stati Uniti.....	21		31 993
Provviste / bast. naz. . .	173		46 806	Punto Franco-Trieste.	3		2 900
di bordo / bast. esteri.	—		—				
	28 745		14 588 603				

(a) Compresi quintali 46 riesportati a scarico di temporanea importazione di lamiere di ferro o di acciaio. — (b) Compresi quintali 28 487 riesportati a scarico di temporanea importazione di lamiere di ferro lavorate, stagnate. — (c) Compreso quintale 1 riesportato a scarico di temporanea importazione di lamiere di ferro.

PAESI DI DESTINAZIONE	QUANTITÀ	VALORE	PAESI DI DESTINAZIONE	QUANTITÀ	VALORE
Segue CATEGORIA XVIII. — <i>Ghisa, ferro e acciaio.</i>					
	Quintali	Lire		Quintali	Lire
Provviste { bast. naz... di bordo { bast. esteri.	2 1	1 320 900	1110. — Lavori non nominati fatti preva- 348. lentemente con tubi di ferro o di acciaio.		
	179	326 658		Quintali	Lire
Eritrea	5	7 737	Germania	41	51 600
Tripolitania e Ciren.	16	13 900	Grecia	8	3 900
	21	21 637	Regno dei S. C. S....	59	22 900
1926..... (a) 200		348 295	Romania	2	375
1925.....	217	519 485	Spagna.....	7	8 665
1924.....	197	237 971	Svizzera.....	3	5 240
1923.....	200	343 919	Cipro.....	5	3 000
1922.....	2 525	2 466 597	Giappone.....	5	6 000
			Egitto	2	3 135
			Bolivia	7	5 000
			Cuba	4	6 510
			Stati Uniti.....	5	6 466
			Punto Franco-Trieste.	2	1 600
			Provviste { bast. naz... di bordo { bast. esteri.	4	1 725
				154	126 116
1108. — Lavori non nominati fatti preva- 347 j). lentemente con lamiere di ferro o di acciaio, bruniti.			Eritrea.....	6	3 005
Austria.....	1	2 490	Somalia italiana.....	5	1 895
Belgio	6	6 716	Tripolitania e Ciren..	6	12 510
Francia	14	15 340		17	17 410
Germania	1	600	1926.....	171	143 526
Gran Bretagna.....	11	15 334	1925.....	143	98 059
Grecia	12	20 214	1924.....	405	185 058
Portogallo	1	6 028	1923.....	252	124 875
Romania	6	4 813	1922.....	35	29 613
Spagna	3	5 100			
Svizzera	7	12 918	CAT. XIX. — Rame e sue leghe.		
Dodecaneso	1	1 000	1111. — Rame e sue leghe, in pani e in 349. rottami.	Quintali	Lire
India brit. e Ceylon..	8	5 500	Albania	15	8 494
Palestina	68	28 620	Belgio	78	45 000
Turchia asiatica	33	54 560	Francia.....	9 482	7 599 381
Federaz. australiana..	4	4 450	Germania	4 931	2 714 879
Africa spagnola	61	22 800	Gran Bretagna.....	348	1 5 000
Egitto	140	128 125	Regno dei S. C. S....	201	1 7 437
Marocco	510	238 800	Svizzera	3 523	1 492 295
Tunisia	171	58 530	Provviste { bast. naz... di bordo { bast. esteri.	1 111	559 51 700
Argentina	97	72 453		18 693	12 204 715
Brasile.....	11	14 980	Tripolitania e Ciren..	10	14 900
Chili	2	1 940	1926.....	18 703	12 219 645
Colombia.....	11	14 900	1925.....	9 203	3 535 241
Cuba	10	7 300	1924.....	18 714	6 606 001
Stati Uniti.....	4	8 733	1923.....	46 870	21 647 832
Uruguay	3	7 170	1922.....	115 590	34 897 203
Venezuela	14	24 280			
Punto Franco-Trieste.	58	39 934	1112 a). — Verghie o spranghe, di rame e sue 350 a) l. leghe, greggie, a sezione cir- colare.		
	1 318	821 628	Francia	2	2 331
Tripolitania e Ciren..	51	23 175	Germania	469	282 375
1926..... (b) 1 369		844 803	Regno dei S. C. S....	43	27 071
1925.....	2 188	1 695 245	Argentina	5	5 830
1924.....	17	28-363	Punto Franco-Trieste.	3	2 830
1923.....	196	106 821		522	320 437
1922.....	126	51 334			
1109. — Lavori non nominati fatti preva- 347 k). lentemente con lamiere di ferro o di acciaio, dorati o argentati.					
Spagna.....	1	900			
Haiti e S. Domingo..	5	12 150			
1926.....	6	13 050			
1925.....	2	7 629			
1924.....	48	58 809			
1923.....	8	13 790			
1922.....	19	22 090			

(a) Compresi quintali 8 riesportati a scarico di temporanea importazione di lamiere di ferro. —
(b) Compresi quintali 1219 riesportati a scarico di temporanea importazione di lamiere di ferro, stagnate.

PAESI DI DESTINAZIONE		QUANTITÀ	VALORE	PAESI DI DESTINAZIONE		QUANTITÀ	VALORE				
Segue CATEGORIA XIX. — <i>Rame e sue leghe.</i>											
		Quintali	Lire			Quintali	Lire				
Eritrea.....		81	104 416	Stati Uniti.....		7	85 730				
Tripolitania e Ciren..		38	39 771	Punto Franco-Trieste.		3	3 240				
		119	144 187	Provviste { bast. naz... di bordo { bast. esteri.		105	99 098				
1926.....		641	464 624			629	746 145				
1925.....		130	133 630	Eritrea.....		3	2 475				
1924.....		217	205 271	Somalia italiana.....		4	2 100				
1923.....		2 219	1 138 777	Tripolitania e Ciren..		82	88 743				
1922.....		696	443 268			89	93 318				
1112 b). — Verghe o spranghe, di rame e sue											
350 a) 2. leghe, greggie, a sezione quadrata, rettangolare o esagonale.											
Austria.....		8	6 576	1926.....		718	839 463				
Regno del S. C. S.....		5	5 670	1925.....		1 035	1 096 620				
		13	12 246	1924.....		586	573 168				
Eritrea.....		3	3 400	1923.....		1 901	1 697 789				
Tripolitania e Ciren..		4	4 702	1922.....		4 990	3 836 786				
		7	8 102	1115 b). — Fogli o lamiere, di rame e sue							
1926.....		20	20 348	351 a) 2. leghe, greggi, tagliati o in nastri arrotolati.							
1925.....		8	10 539	Austria.....		5	5 100				
1924.....		9	7 751	Bulgaria.....		6	8 000				
1923.....		30	26 705	Francia.....		6	13 292				
1922.....		686	707 832	Gran Bretagna.....		1	1 495				
1112 c). — Verghe o spranghe, di rame e sue											
350 a) 3. leghe, greggie, di altra sezione.											
Germania.....		18	18 560	Svizzera.....		3	2 740				
Uruguay.....		3	6 725	Hong-Kong.....		102	130 000				
		21	25 285	Brasile.....		113	185 750				
Somalia italiana.....		2	4 000	Provviste { bast. naz... di bordo { bast. esteri.		7	8 892				
1926.....		23	29 285			243	355 299				
1925.....		13	13 104	Tripolitania e Ciren..		76	84 750				
1924.....		18	27 033	1926.....		319	440 049				
1923.....		3	1 875	1925.....		953	1 172 245				
1922.....		4	3 219	1924.....		1 742	1 723 249				
1113. — Verghe o spranghe, di rame e sue											
350 b). leghe, lucidate, stagnate, nichelate o altrimenti lavorate.											
Svizzera.....		3	5 000	1923.....		2 160	2 186 603				
1926.....		3	5 000	1922.....		6 093	3 952 987				
1925.....		17	30 708	1116. — Fogli o lamiere, di rame e sue leghe,							
1924.....		6	6 033	351 b). lucidati, stagnati o nichelati.							
1923.....		29	27 580	Provviste { bast. naz... di bordo { bast. esteri.		7	12 040				
1922.....		—	—			—	—				
1114. — Verghe o spranghe, di rame e sue											
350 c). leghe, dorate o argentate.											
1926-1922		—	—	1926.....		7	12 040				
1115 a). — Fogli o lamiere, di rame e sue											
351 a) 1. leghe, greggi, non tagliati.											
Albania.....		128	138 776	1925.....		12	39 083				
Francia.....		196	206 609	1924.....		30	70 457				
Regno del S. C. S.....		61	42 492	1923.....		35	43 157				
Romania.....		6	8 660	1922.....		8	9 172				
Hong-Kong.....		76	94 000	1117. — Fogli o lamiere, di rame e sue leghe,							
Col. franc. n.n. in Africa		2	1 250	351 c). dorati o argentati.							
Brasile.....		45	66 290	1926.....		—	—				
		—	—	1925.....		11	148 463				
		—	—	1924.....		2	10 288				
		—	—	1923-1922.		—	—				
1118. — Fogli o lamiere, di rame e sue leghe,											
351 d). per dorare a falso.											
Belgio.....		1	6 500	Belgio.....		1	6 500				
Danimarca.....		1	7 000	Danimarca.....		1	7 000				
Francia.....		10	92 625	Francia.....		10	92 625				
Germania.....		3	18 050	Germania.....		3	18 050				
Spagna.....		1	7 800	Spagna.....		1	7 800				
Argentina.....		1	7 200	Argentina.....		1	7 200				
Stati Uniti.....		1	7 940	Stati Uniti.....		1	7 940				
1926.....		18	147 115	1926.....		18	147 115				
1925.....		41	259 930	1925.....		41	259 930				
1924.....		6	93 530	1924.....		6	93 530				
1923.....		3	23 215	1923.....		3	23 215				
1922.....		26	54 897	1922.....		26	54 897				

PAESI DI DESTINAZIONE		QUANTITÀ	VALORE	PAESI DI DESTINAZIONE		QUANTITÀ	VALORE	
Segue CATEGORIA XIX. — <i>Rame e sue leghe.</i>								
1119. — Lastre di rame e sue leghe, per 352. focolari di caldaie, fucinate greggie, anche semplicemente piegate.				1121. — Fili di rame e sue leghe, anche 353 b). avvolti su filati di materie tessili, verniciati, stagnati o nichelati.				
		Quintali	Lire			Quintali	Lire	
Svizzera		4	4 800	Francia		83	143 231	
Stati Uniti		4	1 700	Gran Bretagna		3	14 511	
				Spagna		2	5 484	
1926		8	6 500	Svizzera		2	4 525	
1925		30	37 459			95	167 751	
1924		21	26 631					
1923		66	73 750	Somalia italiana		1	1 500	
1922		24	23 204	Tripolitania e Ciren...		1	1 350	
						2	2 850	
1120 a). — Fili di rame e sue leghe, anche 353 a) 1. avvolti su filati di materie tessili, greggi, di sezione circolare.						1926	97	170 601
Albania		2	1 515	1925		40	76 807	
Austria		5	2 824	1924		298	168 439	
Belgio		3	5 800	1923		39	98 275	
Bulgaria		60	72 000	1922		56	47 660	
Cecoslovacchia		18	13 560					
Francia		106	112 087	1122. — Fili di rame e sue leghe, anche 353 c). avvolti su filati di materie tessili, dorati o argentati:				
Germania		1	2 510	Brasile		3	83 043	
Grecia		2	4 425	1926		3	83 043	
Regno del S. C. S.		719	546 524	1925		—	—	
Spagna		38	37 300	1924		5	42 218	
Svizzera		2	3 740	1923		1	1 850	
Dodocaneso		6	7 346	1922		4	23 587	
Stab. dello Stretto ...		11	12 000					
Col. brit. n. n. in Africa		1	900	1123. — Cavi e corde, di fili di rame e sue 354. leghe.				
Egitto		22	27 846	Svizzera		1	1 360	
Argentina		260	204 265	Stati Uniti		4	20 000	
Brasile		38	39 675	Provviste { bast. naz... di bordo { bast. esteri.		19	24 000	
Cuba		3	6 200			24	45 360	
Stati Uniti		1	5 000	Eritrea		6	10 000	
Punto Franco-Trieste.		1	2 536			30	55 360	
		1 299	1 108 953	1926		86	108 376	
				1925		257	244 395	
Eritrea		33	41 516	1923		61	62 485	
Somalia italiana		57	120 440	1922		442	427 051	
Tripolitania e Ciren...		41	50 424					
		131	212 330	1124 a). — Tubi di rame e sue leghe, 355 a) 2. greggi, di sezione circolare od ovale, con o senza sal- datura, del diametro e- sterno superiore a 125 mil- limetri.				
1926	(a)	1 430	1 321 333	Africa portoghese ...		7	15 100	
1925		656	799 515	Provviste { bast. naz... di bordo { bast. esteri.		15	15 871	
1924		974	1 153 113			22	30 971	
1923		2 503	3 267 283	Tripolitania e Ciren...		2	2 810	
1922		2 137	1 865 324			24	33 781	
				1926		17	24 746	
1120 b). — Fili di rame e sue leghe, anche 353 a) 2. avvolti su filati di materie tessili, greggi, di altra se- zione.				1925		21	25 561	
Aden		13	15 000	1923		122	135 920	
Col. franc. n. n. in Afr.		1	1 000	1922		253	355 720	
Argentina		2	3 620					
Brasile		1	2 100					
		17	22 120					
1925		13	19 000					
1924		40	70 470					
1923		37	42 945					
1922		20	37 753					

(a) Compresi quintali 1183 riesportati a scarico di temporanea importazione di rame in pani e in rottami.

PAESI DI DESTINAZIONE		QUANTITÀ	VALORE	PAESI DI DESTINAZIONE		QUANTITÀ	VALORE
Segue CATEGORIA XIX. — <i>Rame e sue leghe.</i>							
1124 b). — Tubi di rame e sue leghe, greggi, di sezione circolare od ovale, con o senza saldatura, del diametro esterno di 35 millimetri o più, ma non superiore a 125 millimetri.				Quintali		Lire	
				3	2 120	8	5 000
355 a) 1.				1	1 200	3	5 335
				35	82 900	1	680
Somalia italiana				4	3 355		
				42	58 210		
Tripolitania e Ciren. .				1	2 000		
				98	160 800		
Somalia italiana				2	2 050		
				2	2 425		
Tripolitania e Ciren. .				4	4 475		
				1926.....	(a) 102		
Somalia italiana				110	140 229		
				1925.....	307		
Tripolitania e Ciren. .				446	391 795		
				1922.....	2 034		
1124 c). — Tubi di rame e sue leghe, greggi, di sezione circolare od ovale, con o senza saldatura, del diametro esterno inferiore a 35 millimetri.							
355 a) 2.				1	1 700		
				3	4 910		
Bulgaria				9	19 390		
				72	100 000		
Grecia				10	13 700		
				18	28 000		
Regno dei S. C. S.				1	300		
				6	7 720		
Svizzera				4	6 360		
				124	182 080		
Egitto				1	1 860		
				1	1 700		
Stati Uniti				2	3 560		
				1926.....	(b) 126		
Punto Franco-Trieste.				135	179 531		
				1925.....	155		
Somalia italiana				33	43 520		
				1924.....	79		
Tripolitania e Ciren. .				1923.....	33	43 520	
				1922.....	79	47 910	
1125. — Tubi di rame e sue leghe, greggi, di altra sezione.							
355 b).				2	3 485		
				5	10 000		
Albania				2	3 485		
				5	10 000		
Tunisia				2	3 485		
				5	10 000		
1126. — Tubi di rame e sue leghe, greggi, di sezione non costante.							
355 c).				—	—		
				1926.....	9		
Somalia italiana				32	41 795		
				1925.....	63		
Tripolitania e Ciren. .				14	17 245		
				1924.....	41		
Somalia italiana				30	37 180		
				1923.....	23		
Tripolitania e Ciren. .				—	—		
				1922.....	4		
1127. — Tubi di rame e sue leghe, greggi, aventi all'estremità un'appendice di metallo comune diverso da quello di cui sono composti.							
355 d).				—	—		
				1926-1925.	22		
Somalia italiana				4	7 000		
				1924.....	4		
Tripolitania e Ciren. .				—	—		
				1923.....	4		
Somalia italiana				—	—		
				1922.....	4		
1128. — Tubi di rame e sue leghe, greggi, con fregi, disegni, filettature e simili, impressi o incisi.							
355 e).				—	—		
				1926.....	3		
Somalia italiana				—	—		
				1925.....	—		
Tripolitania e Ciren. .				—	—		
				1924-1922.	—		
1129. — Tubi di rame e sue leghe, lucidati, verniciati o nichelati.							
356.				10	16 531		
				2	2 050		
Francia				11	18 042		
				16	17 070		
Regno dei S. C. S.				5	5 790		
				5	7 500		
Svizzera				—	—		
				49	66 983		
Dodecaneso				1	3 000		
				2	2 520		
Argentina				3	5 520		
				1926.....	(c) 52		
Provviste di bordo { bast. naz... { bast. esteri.				48	68 817		
				25	95 040		
Eritrea				4	5 873		
				28	9 929		
Somalia italiana				—	—		
				1925.....	48		
Somalia italiana				—	—		
				1924.....	25		
Somalia italiana				—	—		
				1923.....	4		
Tripolitania e Ciren. .				—	—		
				1922.....	28		
1130. — Tubi di rame e sue leghe, dorati o argentati.							
357.				21	26 000		
				1	1 728		
Argentina				—	—		
				1926.....	22		
Provviste di bordo { bast. naz... { bast. esteri.				9	13 838		
				1925.....	9		
Somalia italiana				—	—		
				1924-1922.	—		

(a) Compresi quintali 6 riesportati a scarico di temporanea importazione di rame in pani. — (b) Compresi quintali 31 riesportati a scarico di temporanea importazione di rame in pani. — (c) Compresi quintali 15 riesportati a scarico di temporanea importazione di rame in pani.

PAESI DI DESTINAZIONE		QUANTITÀ	VALORE	PAESI DI DESTINAZIONE		QUANTITÀ	VALORE
Segue CATEGORIA XIX. — <i>Rame e sue leghe.</i>							
1131. — Getti greggi di rame e sue leghe. 358.				1136. — Chiodi e bullette, di rame e sue leghe. 363.			
	Quintali	Lire			Quintali	Lire	
Germania.....	23	50 000		Argentina.....	12	15 827	
Regno dei S. C. S.....	1	1 708		Provviste { bast. naz... di bordo { bast. esteri.	6	8 470	
Svizzera.....	5	4 000			—	—	
Cipro.....	3	6 000		Somalia italiana.....	18	24 297	
Provviste { bast. naz... di bordo { bast. esteri.	1	1 828			1	3 319	
	—	—			—	—	
1926.....	39	63 536		1926.....	19	27 616	
1925.....	21	28 409		1925.....	19	22 470	
1924.....	11	10 645		1924.....	19	34 563	
1923.....	1	1 235		1923.....	59	77 805	
1922.....	5	1 500		1922.....	16	14 871	
1132. — Saldature di rame e sue leghe. 359.				1137. — Rubineti, valvole, saracinesche e 364 a). loro parti, di rame e sue leghe, greggi.			
Belgio.....	1	700		Spagna.....	1	2 070	
Portogallo.....	2	2 870		Svizzera.....	15	37 574	
Svizzera.....	2	2 600		Egitto.....	17	44 100	
Tunisia.....	10	14 260		Argentina.....	37	81 483	
Argentina.....	31	24 850		Provviste { bast. naz... di bordo { bast. esteri.	13	4 660	
Brasile.....	1	1 200			—	—	
Paraguay.....	1	2 000			—	—	
					83	169 887	
1926.....	48	48 480		Tripolitania e Ciren... 1	1	400	
1925.....	24	24 861					
1924.....	2	3 750		1926.....	84	170 287	
1923.....	8	12 027		1925.....	34	88 771	
1922.....	3	6 923		1924.....	44	84 064	
				1923.....	89	188 197	
				1922.....	109	283 594	
1133. — Cilindri e stampi, di rame e sue 360. leghe, incisi per la stampa.				1138. — Rubineti, valvole, saracinesche e 364 b). loro parti, di rame e sue leghe, altri.			
Francia.....	1	2 780		Albania.....	3	9 988	
Germania.....	3	7 380		Austria.....	5	8 030	
Spagna.....	1	2 750		Belgio.....	1	1 992	
Svizzera.....	1	2 710		Francia.....	78	204 078	
Egitto.....	1	2 730		Germania.....	20	41 342	
Brasile.....	3	8 760		Grecia.....	60	163 208	
				Malta.....	1	2 850	
1926.....	10	27 110		Paesi Bassi.....	3	8 619	
1925.....	11	32 485		Regno dei S. C. S.....	2	5 630	
1924.....	20	48 067		Spagna.....	3	9 021	
1923.....	7	16 907		Svizzera.....	39	113 454	
1922.....	11	27 630		Turchia europea.....	14	30 649	
				Dodecaneso.....	7	13 700	
				Indie orient. olandesi.	8	17 955	
				Palestina.....	1	3 861	
				Turchia asiatica.....	38	86 080	
				Egitto.....	453	1 138 144	
				Tunisia.....	3	7 710	
				Argentina.....	332	554 575	
				Brasile.....	7	21 030	
				Perù.....	12	28 500	
				Stati Uniti.....	1	5 000	
				Uruguay.....	110	233 244	
				Punto Franco-Trieste.	1	4 750	
				Provviste { bast. naz... di bordo { bast. esteri.	13	59 550	
					—	—	
					1 215	2 772 960	
				Eritrea.....	10	15 160	
				Tripolitania e Ciren... 32	32	62 518	
					42	77 678	
				1926.....	1 257	2 850 638	
				1925.....	1 299	2 506 047	
				1924.....	1 253	2 229 669	
				1923.....	1 221	2 053 244	
				1922.....	761	1 357 379	
1135. — Pernotti o ribadini, di rame e sue 362. leghe.							
Spagna.....	1	1 270					
1926.....	1	1 270					
1925.....	8	6 045					
1924.....	25	40 525					
1923.....	12	14 016					
1922.....	—	—					

PAESI DI DESTINAZIONE	QUANTITÀ	VALORE	PAESI DI DESTINAZIONE	QUANTITÀ	VALORE
--------------------------	----------	--------	--------------------------	----------	--------

Segue CATEGORIA XIX. — *Rame e sue leghe.*

1139. — Lampade, lampadari, candelabri e altri apparecchi di illuminazione e loro parti, di rame e sue leghe, dorati o argentati.

	Quintali	Lire
Francia.....	1	3 520
Grecia.....	7	40 100
Malta.....	2	7 550
Spagna.....	1	4 200
Svizzera.....	3	10 770
India britan. e Ceylon	1	12 520
Egitto.....	31	97 595
Tunisia.....	1	4 300
Argentina.....	20	59 207
Brasile.....	3	11 640
Perù.....	3	27 370
Stati Uniti.....	11	17 870
Uruguay.....	1	2 800
Venezuela.....	2	5 460
	87	304 902
Somalia italiana.....	1	4 610
Tripolitania e Ciren.....	2	4 895
	3	9 505
1926.....	90	314 407
1925.....	<i>58</i>	<i>355 092</i>
1924.....	<i>57</i>	<i>295 581</i>
1923.....	<i>70</i>	<i>174 310</i>
1922.....	<i>87</i>	<i>357 671</i>

1140. — Lampade, lampadari, candelabri e altri apparecchi di illuminazione e loro parti, di rame e sue leghe, altri.

Albania.....	2	6 780
Austria.....	3	11 360
Bulgaria.....	39	79 400
Cecoslovacchia.....	1	3 500
Francia.....	18	59 448
Germania.....	41	129 180
Grecia.....	28	76 952
Malta.....	15	61 945
Portogallo.....	1	6 920
Regno dei S. C. S.....	5	15 698
Romania.....	2	5 193
Spagna.....	9	42 345
Svizzera.....	13	46 363
Turchia europea.....	50	107 000
Ungheria.....	2	5 000
Cina.....	10	16 800
India brit. e Ceylon.....	6	22 230
Indie orient. olandesi	10	25 365
Mesopotamia.....	1	3 140
Turchia asiatica.....	23	41 600
Federaz. australiana.....	2	3 945
Africa merid. britann.	1	1 650
Algeria.....	4	11 000
Egitto.....	224	1 481 274
Tunisia.....	1	3 990
Argentina.....	83	291 041
Bolivia.....	1	4 440
Brasile.....	7	14 000
Canada.....	1	3 900
Chill.....	3	9 385
Colombia.....	13	34 610
Costarica.....	3	13 140
Cuba.....	4	13 450
Messico.....	4	12 575
Nicaragua.....	2	5 600
Perù.....	27	74 810
Salvador.....	1	7 620

	Quintali	Lire
Stati Uniti.....	9	40 740
Uruguay.....	5	17 700
Venezuela.....	10	33 525
Punto Franco-Fiume.....	1	2 100
	685	2 846 714
Eritrea.....	13	79 645
Somalia italiana.....	11	34 483
Tripolitania e Ciren.....	36	76 640
	60	190 768
1926.....	745	3 037 482
1925.....	<i>868</i>	<i>2 658 894</i>
1924.....	<i>711</i>	<i>1 390 004</i>
1923.....	<i>254</i>	<i>767 745</i>
1922.....	<i>131</i>	<i>420 451</i>

1141. — Reti e tele, di fili di rame e sue leghe.

Francia.....	3	4 302
Regno dei S. C. S.....	6	5 770
Spagna.....	1	5 230
Argentina.....	6	18 720
Perù.....	5	12 930
Uruguay.....	5	4 715
	26	51 687
Eritrea.....	1	2 465
	27	54 132
1926.....	<i>21</i>	<i>44 920</i>
1925.....	<i>32</i>	<i>67 412</i>
1924.....	<i>10</i>	<i>25 500</i>
1923.....	<i>12</i>	<i>32 333</i>

1142. — Lavori di reti e di tele, di fili di rame e sue leghe.

Austria.....	1	4 010
Argentina.....	4	9 000
Stati Uniti.....	1	3 000
	6	16 010
Tripolitania e Ciren.....	6	2 650
	12	18 660
1926.....	<i>7</i>	<i>1 760</i>
1925.....	<i>12</i>	<i>37 970</i>
1924.....	<i>6</i>	<i>21 073</i>
1923.....	<i>1</i>	<i>8 200</i>

1143. — Monete di rame e sue leghe, aventi corso legale nel Regno.

1926-1922. | — | —

1144. — Monete di rame e sue leghe, per collezione numismatica.

1926-1923. | — | —
1922..... | 1 | 3 000

1145. — Monete di rame e sue leghe, altre.

	Chilogrammi	
Albania.....	9 062	408 756
	9 062	408 756
1926.....	<i>56</i>	<i>1 250</i>
1925.....	—	—
1924-1923.....	—	—
1922.....	361	10 213

PAESI DI DESTINAZIONE	QUANTITÀ	VALORE	PAESI DI DESTINAZIONE	QUANTITÀ	VALORE
Segue CATEGORIA XIX. — <i>Rame e sue leghe.</i>					
1146. — Lavori di rame e sue leghe, non 369 a). nominati, ornamentali, non dorati, nè argentati.			Quintali Lire		
Albania	3	6 778	Chili.....	2	18 495
Austria	4	6 400	Costarica.....	3	6 815
Belgio	3	11 480	Equatore.....	2	12 500
Bulgaria	1	5 000	Perù.....	1	5 615
Cecoslovacchia.....	2	13 400	Salvador.....	1	3 245
Francia	5	19 500	Stati Uniti.....	1	2 680
Germania	27	51 635	Uruguay.....	1	6 775
Gran Bretagna.....	6	62 966		144	513 744
Grecia	13	23 802	Somalia italiana.....	1	3 750
Malta	7	21 547	Tripolitania e Ciren...	2	16 291
Paesi Bassi.....	2	9 635		3	20 011
Polonia	1	3 070		147	533 785
Portogallo.....	2	4 960	1926.....	97	347 734
Regno dei S. C. S.....	1	4 350	1925.....	90	333 332
Romania.....	18	122 785	1924.....	72	351 846
Spagna.....	10	30 575	1923.....	72	280 651
Svizzera.....	20	72 062	1922.....	43	
Turchia europea.....	2	9 835			
Cina	1	4 000	1148. — Lavori di rame e sue leghe, non 369 c). nominati, altri.		
India brit. e Ceylon..	2	7 420	Albania	21	33 474
Palestina.....	6	11 290	Austria.....	29	65 023
Turchia asiatica.....	2	3 800	Belgio	23	51 795
Federaz. australiana ..	4	14 000	Bulgaria	12	27 944
Africa merid. britann.	1	1 000	Cecoslovacchia	21	33 540
Egitto.....	27	71 693	Francia.....	126	280 895
Tunisia.....	6	14 970	Germania.....	106	192 934
Argentina.....	30	100 291	Gran Bretagna.....	65	154 734
Brasile.....	34	81 862	Grecia	79	213 557
Canada.....	13	32 650	Malta	23	62 695
Colombia.....	21	46 610	Norvegia.....	1	1 275
Cuba	25	80 750	Paesi Bassi.....	18	40 940
Equatore.....	22	46 500	Polonia.....	80	126 500
Messico.....	5	20 270	Portogallo.....	11	28 275
Perù.....	6	21 040	Regno dei S. C. S.....	117	231 030
Stati Uniti.....	139	335 711	Romania.....	9	19 818
Uruguay.....	1	2 710	Spagna.....	33	60 836
Venezuela.....	7	21 209	Svezia	2	6 360
Provviste { bast. naz. ..	1	2 500	Svizzera.....	344	569 893
di bordo { bast. esteri.	—	—	Turchia europea.....	20	55 308
	480	1 403 056	Cina	8	12 585
			Cipro.....	28	49 696
Eritrea.....	11	36 610	Dodecaneso.....	44	100 053
Somalia italiana.....	1	1 010	Giappone	1	900
Tripolitania e Ciren..	24	56 965	India brit. e Ceylon..	30	58 435
	36	94 585	Indie orient. olandesi.	1	3 900
			Palestina.....	7	16 370
1926.....	518	1 497 641	Turchia asiatica.....	41	75 690
1925.....	564	1 281 587	Federaz. australiana ..	3	13 280
1924.....	367	983 003	Africa mer. britannica	2	7 945
1923.....	380	731 504	Africa portoghese.....	7	17 115
1922.....	146	373 397	Africa spagnola.....	4	9 700
			Col. brit. n.n. in Africa	11	13 980
			Egitto.....	286	532 597
1147. — Lavori di rame e sue leghe, non 369 b). nominati, dorati o argentati.			Marocco.....	4	7 526
Albania.....	1	4 800	Tunisia.....	16	46 250
Belgio	2	10 760	Argentina.....	419	1 202 966
Francia	73	163 566	Bolivia.....	5	7 930
Germania	1	3 700	Brasile.....	68	237 243
Gran Bretagna.....	1	3 240	Chili.....	13	44 415
Grecia	5	23 880	Colombia.....	21	32 450
Malta	3	15 830	Cuba.....	3	6 440
Spagna.....	1	7 410	Equatore.....	10	22 730
Svizzera.....	2	11 623	Guatemala.....	2	2 200
India brit. e Ceylon..	4	24 420	Messico.....	1	2 950
Palestina.....	1	1 280	Panamà.....	1	3 190
Egitto.....	5	23 300	Perù.....	41	107 294
Argentina.....	20	77 995	Stati Uniti.....	149	371 885
Brasile.....	14	85 815	Uruguay.....	39	77 055
			Venezuela.....	18	51 007
			Punto Franco-Trieste.	13	20 539

PAESI DI DESTINAZIONE	QUANTITÀ	VALORE	PAESI DI DESTINAZIONE	QUANTITÀ	VALORE
--------------------------	----------	--------	--------------------------	----------	--------

Segue CATEGORIA XIX. — *Rame e sue leghe.*

	Quintali	Lire
Provviste (bast. naz... di bordo (bast. esteri.	31	51 306
	—	—
	2 467	5 467 443
Eritrea.....	25	32 414
Somalia italiana.....	22	36 380
Tripolitania e Ciren...	147	282 973
	194	351 767
1926.....	(a) 2 661	5 819 210
1925.....	3 332	6 444 124
1924.....	2 466	4 099 348
1923.....	4 670	5 925 468
1922.....	2 510	3 816 017

CAT. XX. — **Altri metalli comuni
e loro leghe.****1149. — Alluminio e sue leghe, in lingotti
370 a). e in rottami.**

	Quintali	Lire
Norvegia.....	4	10 350
Stati Uniti.....	1	1 600
	5	11 950
1926.....	102	71 995
1924.....	11	5 750
1923.....	1 527	739 205
1922.....	3 417	1 665 232

**1150. — Alluminio e sue leghe, in getti,
370 b) 1. greggi.**

1926.....	—	—
1925.....	1	1 500
1924.....	5	8 575
1923.....	8	11 342
1922.....	21	27 755

**1151. — Alluminio e sue leghe, in getti,
370 b) 2. comunque lavorati, non do-
rati, nè argentati.**

Regno dei S. C. S.....	2	4 123
Argentina.....	10	42 975
Perù.....	2	7 510
Stati Uniti.....	6	8 050
	20	62 658
Tripolitania e Ciren...	2	4 840
	22	67 498
1926.....	44	89 361
1925.....	2	3 593
1924.....	12	26 841
1923.....	9	24 700
1922.....	—	—

**1152. — Alluminio e sue leghe, in barre,
370 c) 1. in verghe e in spranghe, lami-
nate o battute, a sezione
circolare, quadra o rettan-
golare.**

1926.....	—	—
1925.....	5	6 076
1924.....	1	740
1923.....	—	—
1922.....	7	25 020

**1153. — Alluminio e sue leghe, in barre,
370 c) 2. in verghe e in spranghe, lami-
nate o battute, di altra se-
zione.**

	Quintali	Lire
Egitto.....	1	2 848
	1	2 848
1926.....	—	—
1925.....	—	—
1924.....	2	11 150
1923.....	2	11 403
1922.....	1	565

**1154. — Alluminio e sue leghe, in fogli e
370 d) 1. in lamiere, della grossezza
di più di 1 millimetro.**

Austria.....	4	12 426
Belgio.....	9	29 035
Bulgaria.....	3	11 700
Danimarca.....	1	2 268
Francia.....	8	35 496
Gran Bretagna.....	68	242 756
Polonia.....	2	6 242
Svizzera.....	6	22 550
Cina.....	20	39 015
Palestina.....	4	9 850
Egitto.....	6	24 722
Argentina.....	13	50 975
Equatore.....	1	3 500
Stati Uniti.....	1	7 000
Punto Franco-Trieste.	6	13 284
	152	510 814
1926.....	79	140 084
1925.....	85	179 070
1924.....	100	182 443
1923.....	33	55 118
1922.....	—	—

**1155. — Alluminio e sue leghe, in fogli e
370 d) 2. in lamiere, della grossezza
di più di millimetri 0,25, fino
a 1 millimetro.**

Bulgaria.....	7	29 946
Gran Bretagna.....	1	2 300
Svizzera.....	4	13 950
Chill.....	3	18 325
Equatore.....	4	7 280
	19	71 801
1926.....	31	104 213
1925.....	14	55 025
1924.....	222	583 867
1923.....	22	46 265
1922.....	—	—

**1156. — Alluminio e sue leghe, in fogli e
370 d) 3. in lamiere, della grossezza
fino a millimetri 0,25.**

Austria.....	1	2 500
Belgio.....	13	58 263
Bulgaria.....	5	17 820
Francia.....	26	88 337
Grecia.....	1	2 842
Svizzera.....	2	7 800
India brit. e Ceylon.	2	11 440
Argentina.....	212	832 770

(a) Compresi quintali 208 riesportati a scarico di temporanea importazione di rame in pani.

PAESI DI DESTINAZIONE	QUANTITÀ	VALORE	PAESI DI DESTINAZIONE	QUANTITÀ	VALORE
--------------------------	----------	--------	--------------------------	----------	--------

Segue CATEGORIA XX. — *Altri metalli comuni e loro leghe.*

	Quintali	Lire
Stati Uniti.....	7	35 830
Uruguay.....	2	8 085
1926.....	(a) 271	1 065 187
1925.....	389	1 206 798
1924.....	299	726 997
1923.....	118	299 760
1922.....	31	110 659

1157. — **Alluminio e sue leghe**, in fili, del 370 e) 1. diametro di più di millimetri 0,5.

	Quintali	Lire
Tripolitania e Ciren...	2	3 627
1926.....	2	3 627
1925-1924.....	—	—
1923.....	7	9 095
1922.....	—	—

1158. — **Alluminio e sue leghe**, in fili, del 370 e) 2. diametro fino a millimetri 0,5.

1926-1925.....	—	—
1924.....	6	11 168
1923.....	—	—
1922.....	155	45 190

1159. — **Alluminio e sue leghe**, in tubi.

	Quintali	Lire
370 f).		
Belgio.....	18	55 020
1926.....	18	55 020
1925.....	10	15 660
1924.....	5	23 200
1923.....	—	—
1922.....	6	11 614

1160. — **Alluminio e sue leghe**, in polvere.

	Quintali	Lire
370 g).		
Grecia.....	5	1 800
Argentina.....	4	8 535
Provviste bast. naz. di bordo bast. esteri.	1	900
1926.....	10	11 235
1925.....	5	6 652
1924.....	4	12 060
1923.....	170	194 904
1922.....	417	256 672

1161. — **Corde e cavi**, di fili di alluminio e sue leghe.

1926.....	—	—
1925.....	5	16 855
1924.....	4	14 623
1923-1922.....	—	—

1162 a). — **Tubetti per colori, profumerie, vernici e simili, di alluminio e sue leghe**, verniciati, litografati, argentati, dorati o comunque decorati.

Austria.....	1	2 220
Francia.....	9	31 968
Svezia.....	1	1 650

	Quintali	Lire
Svizzera.....	2	7 300
Egitto.....	1	2 075
Haiti e S. Domingo...	1	2 650
Stati Uniti.....	6	15 500
Eritrea.....	21	63 363
1926.....	5	10 625
1925.....	28	73 988
1924.....	274	695 159
1923.....	51	126 330
1922.....	—	—

(Vedi voce n. 1162 d)

1162 b). — **Tubetti per colori, profumerie, vernici e simili, di alluminio e sue leghe**, altri.

1926.....	—	—
1925.....	30	73 323
1924.....	17	40 090
1923.....	1	400
1922.....	—	—

(Vedi voce n. 1162 d)

1162 c). — **Lavori di alluminio e sue leghe**, non nominati, per uso industriale o per costruzioni.

Albania.....	2	6 054
Belgio.....	320	939 184
Bulgaria.....	1	3 120
Francia.....	52	232 804
Germania.....	2	7 270
Gran Bretagna.....	1	1 790
Grecia.....	19	54 203
Polonia.....	14	68 160
Svizzera.....	6	17 070
Turchia europea.....	2	5 300
Egitto.....	4	17 300
Argentina.....	23	50 872
Equatore.....	2	4 870
Perù.....	2	7 560
Stati Uniti.....	2	8 135
	452	1 423 752

Somalia italiana.....	5	36 330
Tripolitania e Ciren...	1	1 630
1926.....	6	37 960
1925.....	(b) 458	1 461 712
1924.....	761	2 216 134
1923.....	153	320 738
1922.....	163	526 605

(Vedi voce n. 1162 d)

1162 d). — **Lavori di alluminio e sue leghe**, non nominati, altri.

Albania.....	3	6 048
Austria.....	5	14 160
Belgio.....	19	57 750
Bulgaria.....	2	13 070
Francia.....	3	17 638
Germania.....	5	21 412
Gran Bretagna.....	10	10 240
Grecia.....	7	22 750
Malta.....	5	12 750
Regno dei S. C. S.....	2	5 140
Spagna.....	5	29 497
Svizzera.....	7	23 266

(a) Compresi quintali 105 riesportati a scarico di temporanea importazione di alluminio in lingotti.
(b) Compresi quintali 109 riesportati a scarico di temporanea importazione di alluminio in lingotti.

PAESI DI DESTINAZIONE		QUANTITÀ	VALORE	PAESI DI DESTINAZIONE		QUANTITÀ	VALORE
Segue CATEGORIA XX. — <i>Altri metalli comuni e loro leghe.</i>							
Quintali Lire				Quintali Lire			
Turchia europea.....	2		9 796	Ungheria.....	23		107 853
Dodecaneso.....	1		3 712	Cina.....	310		1 640 140
India brit. e Ceylon..	6		26 495	Giappone.....	2 599		14 178 576
Indie orient. olandesi.	1		4 270	Hong-Kong.....	1 188		5 486 853
Palestina.....	1		3 531	India brit. e Ceylon..	1 087		4 901 838
Turchia asiatica.....	4		19 742	Indie orient. olandesi.	9		42 000
Africa mer. britannica	1		4 280	Persia.....	3		16 000
Egitto.....	6		19 490	Turchia asiatica.....	11		65 775
Marocco.....	2		4 875	Federaz. australiana..	100		703 410
Tunisia.....	1		5 284	Africa mer. britannica	33		163 355
Argentina.....	69		345 580	Africa portoghese.....	319		1 342 615
Bolivia.....	1		4 540	Col. brit. n. n. in Afr.	16		71 263
Brasile.....	16		27 865	Egitto.....	4		23 910
Chill.....	1		4 680	Argentina.....	15		120 520
Colombia.....	4		13 4 0	Brasile.....	4		24 925
Cuba.....	6		24 452	Costarica.....	14		60 000
Equatore.....	5		20 826	Stati Uniti.....	4 464		21 445 372
Messico.....	8		37 725	Punto Franco-Trieste.	28		141 949
Peru.....	10		31 700				
Salvador.....	1		5 500		18 076		90 746 185
Stati Uniti.....	10		33 405				
Uruguay.....	20		78 037	Somalia italiana.....	7		33 600
Venezuela.....	7		38 598	Tripolitania e Ciren...	2		12 954
	2 9		1 001 574		9		46 554
Eritrea.....	6		20 998	1926.....	18 085		90 792 739
Somalia italiana.....	21		106 000	1925.....	15 074		62 074 413
Tripolitania e Ciren...	110		400 821	1924.....	16 053		48 055 848
				1923.....	14 056		37 064 207
				1922.....	14 058		34 578 585
	137		527 819				
1926.....	(a) 386		1 529 393	1166. — Nichelio e sue leghe, in pani, in			
1925.....	290		751 426	376 a). dadi e in rottami.			
1924.....	148		584 258	Belgio.....	86		43 000
1923.....	305		1 117 571	Francia.....	5		12 570
1922.....	344		895 064	Germania.....	1 187		561 500
				Gran Bretagna.....	1 009		3 1 000
				Svizzera.....	58		55 0 0
				1926.....	2 345		1 013 070
				1925.....	18		27 000
				1924.....	—		—
				1923.....	2 113		2 192 317
				1922.....	3 253		2 929 695
1163. — Antimonio allo stato metallico.				1167. — Nichelio e sue leghe, in verghe.			
373.				376 b). lamiere.			
Argentina.....	20		12 600	Dodecaneso.....	5		2 695
				Col. franc. n.n. in Afr.	2		3 330
1926.....	20		12 000				
1925.....	50		28 000	1926.....	7		6 025
1924.....	1 769		561 885	1925.....	—		—
1923.....	529		132 634	1924.....	16		20 860
1922.....	993		283 547	1923.....	8		9 100
				1922.....	2		5 180
1164. — Arsenico allo stato metallico.				1168. — Nichelio e sue leghe, in fogli o			
374.				376 b). lamiere.			
1926.....	—		—	Regno dei S. C. S....	15		7 255
1925.....	2		1 200	Svizzera.....	23		52 567
1924.....	—		—	Ucraina.....	9		14 0 0
1923.....	2		1 800	Egitto.....	4		8 000
1922.....	—		—				
					51		8 822
				Tripolitania e Ciren...	7		19 610
				1926.....	(b) 58		92 432
				1925.....	285		478 468
				1924.....	597		812 266
				1923.....	974		1 490 329
				1922.....	264		406 371
Austria.....	81		411 439				
Belgio.....	92		575 164				
Francia.....	1 042		5 152 202				
Germania.....	4 069		21 651 803				
Gran Bretagna.....	1 718		8 331 865				
Grecia.....	2		11 967				
Paesi Bassi.....	17		20 000				
Portogallo.....	2		9 982				
Regno dei S. C. S....	16		80 514				
Romania.....	16		108 020				
Svezia.....	105		304 000				
Svizzera.....	674		3 288 870				
Turchia europea.....	15		83 9 5				

(a) Compresi quintali 24 riesportati a scarico di temporanea importazione di dischi di alluminio.
 — (b) Compresi quintali 4 riesportati a scarico di temporanea importazione di zinco e rame.

PAESI DI DESTINAZIONE		QUANTITÀ	VALORE	PAESI DI DESTINAZIONE		QUANTITÀ	VALORE
Segue CATEGORIA XX. — <i>Altri metalli comuni e loro leghe.</i>							
1169. — Nichelio e sue leghe, in fili. 376 b).						Quintali	Lire
		Quintali	Lire	Provviste di bordo	bast. naz. / bast. esteri	2	12 330
Egitto.....		29	34 001	Tripolitania e Ciren...		32	418 378
Tripolitania e Ciren..		3	5 472			2	32 246
1926.....	(a)	23	39 472	1926.....		34	450 624
1925.....		59	95 109	1925.....		20	167 018
1924.....		121	111 996	1924.....		11	81 197
1923.....		55	92 275	1923.....		52	644 817
1922.....		7	9 363	1922.....		2	15 878
1170. — Nichelio e sue leghe, in tubi. 376 b).				1174. — Lavori di nichelio e sue leghe, non nominati, altri. 378 c).			
1926-1922..		—	—	Francia.....		5	18 580
1171. — Rubineti, valvole, saracinesche e loro parti, di nichelio e sue leghe. 377.				Gran Bretagna.....		1	4 030
Portogallo.....		1	1 833	Malta.....		1	3 000
Spagna.....		3	7 385	Portogallo.....		19	58 109
Turchia asiatica.....		5	13 920	Regno dei S. C. S.....		3	16 235
Egitto.....		58	143 830	Svizzera.....		3	3 637
Argentina.....		177	354 790	India brit. e Ceylon..		67	119 765
Haiti e S. Domingo..		1	1 181	Turchia asiatica.....		4	21 375
Uruguay.....		12	24 875	Egitto.....		1	3 537
		257	5 7 810	Argentina.....		9	12 320
Tripolitania e Ciren...		11	29 862	Chilil.....		11	23 640
1926.....		268	577 672	Colombia.....		4	22 604
1925.....		202	432 718	Perù.....		29	28 530
1924.....		14	56 450	Uruguay.....		1	1 580
1923.....		33	32 090	Venezuela.....		2	3 000
1922.....		5	21 647	Punto Franco-Trieste.		1	3 700
1172. — Lavori di nichelio e sue leghe, non nominati, ornamentali, non dorati, nè argentati. 378 a).				Provviste di bordo	bast. naz. / bast. esteri	1	2 100
Svizzera.....		2	12 200			162	345 793
Egitto.....		1	2 610	Somalia italiana.....		1	3 692
Tunisia.....		1	2 149	Tripolitania e Ciren..		1	3 180
Brasile.....		1	2 221			2	6 872
Cuba.....		1	2 172	1926.....	(b)	164	352 665
		6	21 342	1925.....		262	721 113
Tripolitania e Ciren..		1	2 120	1924.....		310	754 175
1921.....		7	23 462	1923.....		329	615 501
1925.....		2	3 688	1922.....		13	41 517
1924.....		14	53 278	1175. — Piombo e sue leghe, in pani e in rottami. 379 a).			
1923.....		2	8 800	Albania.....		2	1 080
1922.....		4	8 458	Austria.....		118	35 627
1173. — Lavori di nichelio e sue leghe, non nominati, dorati o argentati. 378 b).				Germania.....		530	221 970
Germania.....		1	10 797	Gran Bretagna.....		94	17 630
Malta.....		1	5 855	Portogallo.....		3	1 450
Svizzera.....		136	638	Regno dei S. C. S.....		45	13 962
Col. francesi in Asia..		1	13 300	Romania.....		2	960
Palestina.....		1	11 275	Svizzera.....		26	11 009
Egitto.....		1	11 101	Perù.....		1	2 500
Argentina.....		9	137 300	Punto Franco-Trieste.		1	430
Bolivia.....		1	9 503	Provviste di bordo	bast. naz. / bast. esteri	30	7 872
Costarica.....		1	11 101			852	314 490
Perù.....		2	46 615	Eritrea.....		104	28 674
Uruguay.....		2	12 565	Somalia italiana.....		4	2 520
				Tripolitania e Ciren..		72	37 427
						180	68 621
				1926.....		1 032	383 111
				1925.....		85 007	32 170 276
				1924.....		961	178 868
				1923.....		3 899	825 782
				1922.....		29 414	5 794 344

(a) Compresi quintali 20 riesportati a scarico di temporanea importazione di rame e zinco. —
 (b) Compresi quintali 66 riesportati a scarico di temporanea importazione di zinco e rame.

PAESI DI DESTINAZIONE			QUANTITÀ	VALORE	PAESI DI DESTINAZIONE			QUANTITÀ	VALORE
Segue CATEGORIA XX. — <i>Altri metalli comuni e loro leghe.</i>									
1176. — Piombo e sue leghe, in fogli.				1179. — Caratteri da stampa, di piombo e sue leghe.					
379 b).				380.					
			Quintali	Lire				Quintali	Lire
Francia.....			396	322 450	Albania.....		14	29 840	
Germania.....			32	22 800	Austria.....		2	5 008	
Gran Bretagna.....			40	24 500	Belgio.....		5	12 119	
Regno dei S. C. S.....			152	129 081	Danimarca.....		5	10 915	
Romania.....			137	128 800	Francia.....		265	586 716	
Svizzera.....			5	3 020	Germania.....		11	25 087	
Cina.....			1	900	Gran Bretagna.....		2	4 697	
Dodecaneso.....			13	6 285	Grecia.....		40	61 141	
Indie orient. olandesi.....			1	1 500	Malta.....		7	10 400	
Egitto.....			42	19 690	Norvegia.....		4	8 640	
Argentina.....			1	1 945	Paesi Bassi.....		2	4 289	
Provviste bast. naz... di bordo bast. esteri.			3	1 585	Portogallo.....		38	93 118	
					Regno dei S. C. S.....		2	2 021	
			823	662 506	Spagna.....		105	310 285	
					Svezia.....		8	16 518	
Eritrea.....			1	310	Svizzera.....		18	40 520	
Somalia italiana.....			1	150	Cina.....		59	107 642	
Tripolitania e Ciren.....			13	6 575	Cipro.....		4	8 500	
			15	7 035	Dodecaneso.....		2	4 683	
					India brit. e Ceylon.....		3	5 000	
1926.....			838	669 541	Palestina.....		6	8 500	
1925.....			1 701	1 172 369	Turchia asiatica.....		10	24 250	
1924.....			749	532 446	Col. brit. n. n. in Africa.....		4	5 700	
1923.....			510	273 093	Egitto.....		70	138 150	
1922.....			376	153 778	Tunisia.....		5	8 950	
					Antille olandesi.....		1	1 380	
					Argentina.....		147	394 580	
1177. — Piombo e sue leghe, in fili.					Brasile.....		311	684 439	
379 b).					Chili.....		32	65 300	
Bulgaria.....			10	5 640	Colombia.....		416	713 660	
Romania.....			3	1 400	Costarica.....		27	43 600	
Egitto.....			2	1 750	Cuba.....		247	564 770	
					Equatore.....		5	7 845	
1926.....			15	8 790	Guatemala.....		8	12 180	
1925.....			21	40 745	Nicaragua.....		14	32 542	
1924.....			11	41 700	Perù.....		110	131 664	
1923.....			75	43 083	Salvador.....		14	23 800	
1922.....			126	37 120	Uruguay.....		54	113 925	
					Venezuela.....		10	23 825	
							2 087	4 346 191	
1178. — Piombo e sue leghe, in tubi.					Eritrea.....		6	10 880	
379 c).					Somalia italiana.....		44	95 800	
Albania.....			1	780	Tripolitania e Ciren.....		27	57 311	
Regno dei S. C. S.....			28	17 586			77	164 051	
Romania.....			1	865					
Spagna.....			26	17 367	1926.....		2 104	4 510 242	
Svizzera.....			19	11 150	1925.....		2 439	4 202 011	
Dodecaneso.....			84	42 740	1924.....		944	1 594 464	
Turchia asiatica.....			338	171 330	1923.....		1 299	2 098 637	
Africa portoghese.....			2	1 280	1922.....		777	1 301 965	
Algeria.....			4	3 910					
Egitto.....			16	4 940	1180 a). — Tubetti per colori, profumerie,				
Stati Uniti.....			177	159 360	381 a). vernici e simili, di piombo e				
Punto Franco-Trieste.....			1	732	sue leghe, verniciati, lito-				
Provviste bast. naz... di bordo bast. esteri.			57	12 769	grafati, argentati, dorati o				
					comunque decorati.				
			748	444 789	Tripolitania e Ciren.....		9	8 470	
Eritrea.....			6	3 100					
Somalia italiana.....			32	15 255	1926.....		9	8 470	
Tripolitania e Ciren.....			202	109 580	1925.....		3	3 969	
			240	127 935	1924-1923.....		—	—	
1926.....			988	572 724	1922.....		—	—	
1925.....			1 225	758 004					
1924.....			690	290 186					
1923.....			791	298 948					
1922.....			822	256 359					

(Vedi voce n. 1180 b)

PAESI DI DESTINAZIONE		QUANTITÀ	VALORE	PAESI DI DESTINAZIONE		QUANTITÀ	VALORE																																																								
Segue CATEGORIA XX. — <i>Altri metalli comuni e loro leghe.</i>																																																															
		Quintali	Lire			Quintali	Lire																																																								
Perù.....		2	8 500	1188. — Lavori di stagno e sue leghe, non nominati, verniciati, dorati o argentati.																																																											
Venezuela.....		1	5 920	385 a).																																																											
Tripolitania e Ciren..		163	298 564																																																												
		1	1 440																																																												
1926.....		164	300 004																																																												
1925.....		131	467 598																																																												
1924.....		99	261 174																																																												
1923.....		133	245 801																																																												
1922.....		59	115 009																																																												
1186. — Stagno e sue leghe, in fogli, altri.																																																															
383 c) 2.																																																															
Albania.....		6	23 722																																																												
Bulgaria.....		1	2 589																																																												
Francia.....		12	31 018																																																												
Gran Bretagna.....		1	2 699																																																												
Grecia.....		1	7 200																																																												
Malta.....		2	5 448																																																												
Romania.....		22	95 140																																																												
Spagna.....		227	958 310																																																												
Svizzera.....		3	6 610																																																												
Egitto.....		4	8 732																																																												
Argentina.....		54	106 600																																																												
Brasile.....		70	291 400																																																												
Chill.....		9	36 300																																																												
Messico.....		6	34 195																																																												
Uruguay.....		48	146 875																																																												
Venezuela.....		1	4 135																																																												
		467	1 761 033																																																												
Eritrea.....		7	5 800																																																												
Tripolitania e Ciren..		6	13 274																																																												
		13	19 074																																																												
1926.....		480	1 780 107																																																												
1925.....		466	1 519 173																																																												
1924.....		317	923 389																																																												
1923.....		227	483 443																																																												
1922.....		256	482 685																																																												
1187 a). — Tubetti per colori, profumerie, vernici e simili, di stagno e sue leghe, verniciati, litografati, argentati, dorati o comunque decorati.																																																															
Argentina.....		1	1 905																																																												
Brasile.....		2	9 300																																																												
Messico.....		1	3 036																																																												
1926.....		4	14 241																																																												
1925.....		5	10 900																																																												
1924.....		4	4 380																																																												
1923.....		2	11 000																																																												
1922.....				<i>(Vedi voce n. 1187 b)</i>																																																											
1187 b). — Tubetti per colori, profumerie, vernici e simili, di stagno e sue leghe, altri.																																																															
Cina.....		2	4 220																																																												
Hong-Kong.....		5	11 275																																																												
1926.....		7	15 495																																																												
1925.....		2	6 088																																																												
1924.....		1	960																																																												
1923.....		3	4 798																																																												
1922.....		11	21 045																																																												
1189. — Lavori di stagno e sue leghe, non nominati, altri.																																																															
385 b).																																																															
Bulgaria.....		4	5 800																																																												
Francia.....		1	1 398																																																												
Germania.....		7	7 484																																																												
Gran Bretagna.....		20	24 798																																																												
Grecia.....		5	9 200																																																												
Malta.....		6	12 853																																																												
Romania.....		1	1 430																																																												
Spagna.....		16	48 330																																																												
Svizzera.....		12	24 860																																																												
Turchia europea.....		2	2 324																																																												
Cipro.....		1	1 080																																																												
Dodecaneso.....		3	6 450																																																												
Giappone.....		42	36 300																																																												
Hong-Kong.....		9	10 000																																																												
India brit. e Ceylon..		16	20 353																																																												
Siam.....		7	7 900																																																												
Turchia asiatica.....		2	8 400																																																												
Africa mer. britannica		1	1 000																																																												
Algeria.....		5	3 389																																																												
Egitto.....		23	51 883																																																												
Tunisia.....		1	3 356																																																												
Argentina.....		47	73 865																																																												
Brasile.....		50	58 310																																																												
Chill.....		23	30 955																																																												
Cuba.....		11	14 720																																																												
Perù.....		35	58 300																																																												
Stati Uniti.....		8	15 177																																																												
Uruguay.....		57	79 186																																																												
<table border="1" style="width: 100%; border-collapse: collapse;"> <thead> <tr> <th colspan="2">Tripolitania e Ciren..</th> <th>325</th> <th>453 304</th> <th colspan="2"></th> <th>325</th> <th>453 304</th> </tr> </thead> <tbody> <tr> <td colspan="2"></td> <td>12</td> <td>20 519</td> <td colspan="2"></td> <td>337</td> <td>478 823</td> </tr> <tr> <td colspan="2">1926.....</td> <td></td> <td></td> <td colspan="2"></td> <td>545</td> <td>761 196</td> </tr> <tr> <td colspan="2">1925.....</td> <td></td> <td></td> <td colspan="2"></td> <td>793</td> <td>860 806</td> </tr> <tr> <td colspan="2">1924.....</td> <td></td> <td></td> <td colspan="2"></td> <td>1 623</td> <td>1 647 372</td> </tr> <tr> <td colspan="2">1923.....</td> <td></td> <td></td> <td colspan="2"></td> <td>795</td> <td>784 572</td> </tr> <tr> <td colspan="2">1922.....</td> <td></td> <td></td> <td colspan="2"></td> <td></td> <td></td> </tr> </tbody> </table>								Tripolitania e Ciren..		325	453 304			325	453 304			12	20 519			337	478 823	1926.....						545	761 196	1925.....						793	860 806	1924.....						1 623	1 647 372	1923.....						795	784 572	1922.....							
Tripolitania e Ciren..		325	453 304			325	453 304																																																								
		12	20 519			337	478 823																																																								
1926.....						545	761 196																																																								
1925.....						793	860 806																																																								
1924.....						1 623	1 647 372																																																								
1923.....						795	784 572																																																								
1922.....																																																															

PAESI DI DESTINAZIONE	QUANTITÀ	VALORE	PAESI DI DESTINAZIONE	QUANTITÀ	VALORE
--------------------------	----------	--------	--------------------------	----------	--------

Segue CATEGORIA XX. — *Altri metalli comuni e loro leghe.*

	Quintali	Lire
Venezuela.....	13	24 150
Punto Franco-Trieste.	3	5 900
	431	649 100
Eritrea.....	10	10 304
Tripolitania e Ciren..	9	14 896
	19	25 200
1926.....	450	674 300
1925.....	387	559 110
1924.....	556	683 208
1923.....	359	511 204
1922.....	145	199 047

1190. — Zinco e sue leghe, in pani e in rottami.

Germania.....	527	180 000
Gran Bretagna.....	825	275 100
Portogallo.....	2	1 200
Regno del S. C. S.....	8	3 587
Argentina.....	2	1 190
Provviste (bast. naz... di bordo } bast. esteri.	151 8	75 018 4 275
	1 523	540 370
Eritrea.....	6	3 871
Tripolitania e Ciren..	13	12 420
	19	16 291
1926.....	1 542	556 661
1925.....	419	150 287
1924.....	205	94 083
1923.....	440	206 756
1922.....	12 389	4 488 307

1191. — Zinco e sue leghe, in verghe.

	Quintali	Lire
Malta.....	2	1 700
1926.....	2	1 700
1925.....	—	—
1924.....	1	500
1923.....	2	1 000
1922.....	1	680

1192. — Zinco e sue leghe, in fogli e in lamiere.

Albania.....	8	5 698
Belgio.....	11	6 200
Regno del S. C. S.....	1	1 240
Spagna.....	11	9 120
Svizzera.....	5	3 850
Punto Franco-Trieste	5	2 890
Provviste (bast. naz... di bordo } bast. esteri.	62 3	33 587 1 670
	106	64 255
Eritrea.....	41	22 900
Somalia italiana.....	62	24 950
Tripolitania e Ciren..	9	6 335
	112	54 185
1926.....	218	118 440
1925.....	413	205 085
1924.....	443	191 070
1923.....	201	101 774
1922.....	134	60 678

1193. — Zinco e sue leghe, in fili.

	Quintali	Lire
Cina.....	3	4 860
Provviste (bast. naz... di bordo } bast. esteri.	4 —	3 320 —
1926.....	7	8 180
1925.....	—	—
1924.....	24	9 006
1923.....	17	6 000
1922.....	6	1 450

1194. — Zinco e sue leghe, in tubi.

	Quintali	Lire
Grecia.....	1	655
Dodecaneso.....	12	7 400
1926.....	13	8 055
1925.....	4	2 802
1924.....	14	7 361
1923.....	14	7 895
1922.....	2	1 345

1195. — Lavori di zinco e sue leghe, dorati o argentati.

Egitto.....	1	2 710
Somalia italiana.....	2	1 732
Tripolitania e Ciren..	1	3 300
	3	5 032
1926.....	4	7 742
1925.....	3	6 408
1924.....	—	—
1923.....	4	13 954
1922.....	2	2 700

1196. — Lavori di zinco e sue leghe, non nominati, ornamentali o verniciati.

India brit. e Ceylon..	2	11 700
Brasile.....	1	4 648
	3	16 348
Eritrea.....	3	5 925
Tripolitania e Ciren..	9	20 540
	12	26 465
1926.....	15	42 813
1925.....	12	13 946
1924.....	5	10 660
1923.....	12	20 682
1922.....	5	11 095

1197. — Lavori di zinco e sue leghe, non nominati, altri.

Albania.....	25	26 694
Austria.....	2	1 100
Germania.....	2	3 280
Paesi Bassi.....	1	1 176
Regno del S. C. S.....	2	2 300
Spagna.....	3	6 585
Svizzera.....	2	4 150
Ungheria.....	7	5 280
Dodecaneso.....	4	7 630
Turchia asiatica.....	3	9 200

PAESI DI DESTINAZIONE		QUANTITÀ	VALORE	PAESI DI DESTINAZIONE		QUANTITÀ	VALORE
Segue CATEGORIA XX. — <i>Altri metalli comuni e loro leghe.</i>							
Quintali Lire				Quintali Lire			
Africa portoghese.....	2	1 380	Provviste (bast. naz... di bordo (bast. esteri.	—	—	1 130	
Egitto.....	5	5 690		1	—	—	
Brasile.....	13	4 350		7	11 825		
Perù.....	3	4 845		3	5 400		
Stati Uniti.....	1	4 090		10	16 725		
Punto Franco-Trieste.	3	2 720		—	—	—	
Provviste) bast. naz... di bordo) bast. esteri.	35	16 500		7	6 790		
	8	5 420		91	106 887		
	121	112 370		19	35 880		
Eritrea.....	46	41 664	1201. — Metalli e leghe metalliche, non no-				
Somalia italiana.....	2	3 900	388 b). minati, in fili.				
Tripolitania e Ciren.	31	32 170		1	1 518		
	79	77 734		1	1 518		
1926.....	200	190 104		—	—	—	
1925.....	168	162 945		5	7 100		
1924.....	84	92 967		20	32 190		
1923.....	74	45 273		—	—	—	
1922.....	195	75 066		—	—	—	
1198. — Metalli e leghe metalliche, non			1202. — Metalli e leghe metalliche, non no-				
388 a). nominati, in pani e in rottami.			388 b). minati, in tubi.				
Francia.....	8	16 500	Turchia asiatica.....	3	4 200		
Germania.....	918	1 524 468	Provviste (bast. naz... di bordo (bast. esteri..	—	—	7 926	
Gran Bretagna.....	20	20 440		11	—	—	
Regno del S. C. S.....	11	27 420		14	12 126		
Romania.....	6	9 370		50	50 227		
Svizzera.....	32	50 900		10	19 630		
Africa mer. britannica	50	80 009		14	12 210		
Egitto.....	3	7 080		4	2 600		
Argentina.....	1	5 000	1203. — Metalli e leghe metalliche, non no-				
Punto Franco-Trieste.	35	70 000	388 c). minati, in lavori di qualsiasi				
Provviste (bast. naz... di bordo (bast. esteri..	2	4 330	sorta.				
	—	—	Albania.....	4	6 500		
	1 086	1 815 508	Austria.....	1	2 460		
Eritrea.....	2	3 650	Belgio.....	2	3 520		
Somalia italiana.....	2	5 150	Bulgaria.....	1	4 440		
Tripolitania e Ciren.	12	27 630	Cecoslovacchia.....	2	7 120		
	16	36 430	Francia.....	30	39 074		
1926.....	1 102	1 851 938	Germania.....	8	14 700		
1925.....	564	681 984	Gran Bretagna.....	28	29 290		
1924.....	296	302 546	Grecia.....	13	39 540		
1923.....	585	604 498	Malta.....	5	11 237		
1922.....	3 489	1 056 493	Paesi Bassi.....	1	3 400		
1199. — Metalli e leghe metalliche, non no-			Regno del S. C. S.....	8	16 286		
388 b). minati, in verghe.			Romania.....	8	19 675		
Gran Bretagna.....	131	170 000	Spagna.....	21	37 898		
Svizzera.....	1	2 595	Svezia.....	1	1 200		
Col. franc. n. n. in Afr.	1	1 100	Svizzera.....	14	34 600		
	133	173 695	Turchia europea.....	2	2 160		
Eritrea.....	1	2 240	Cina.....	17	27 030		
1926.....	134	175 935	Cipro.....	3	4 280		
1925.....	3	6 637	Dodecaneso.....	8	13 260		
1924.....	3	3 160	India brit. e Ceylon.	9	7 775		
1923.....	6	16 672	Indie orient. olandesi.	2	7 500		
1922.....	12	43 089	Palestina.....	7	44 294		
1200. — Metalli e leghe metalliche, non no-			Siam.....	1	2 692		
388 b). minati, in fogli o lamiera.			Turchia asiatica.....	13	30 643		
Portogallo.....	1	1 125	Federaz. australlana..	22	117 875		
Argentina.....	5	9 070	Africa portoghese.....	1	1 480		
			Africa spagnola.....	1	8 890		
			Algeria.....	1	2 874		
			Egitto.....	148	576 888		
			Marocco.....	1	1 580		
			Tunisia.....	2	3 410		
			Antille olandesi.....	1	3 900		
			Argentina.....	155	527 800		
			Bolivia.....	3	10 896		

PAESI DI DESTINAZIONE	QUANTITÀ	VALORE	PAESI DI DESTINAZIONE	QUANTITÀ	VALORE
--------------------------	----------	--------	--------------------------	----------	--------

Segue CATEGORIA XX. — *Altri metalli comuni e loro leghe.*

	Quintali	Lire
Brasile.....	20	47 979
Chili.....	5	46 265
Colombia.....	8	53 978
Equatore.....	6	11 900
Guatemala.....	6	9 040
Haiti e S. Domingo...	4	23 674
Honduras.....	1	1 560
Messico.....	5	8 740
Perù.....	10	69 780
Salvador.....	2	5 080
Stati Uniti.....	71	145 735
Uruguay.....	16	93 105
Venezuela.....	23	24 525
Punto Franco-Trieste.	2	10 450
Provviste (bast. naz.)	21	49 170
di bordo (bast. esteri)	1	2 085
	745	2 282 193
Eritrea.....	40	40 855
Somalia italiana.....	20	10 845
Tripolitania e Ciren..	31	78 280
	91	129 480
1926.....	836	2 411 673
1925.....	827	1 611 943
1924.....	493	1 233 319
1923.....	314	944 874
1922.....	731	645 447

CAT. XXI. — **Lavori diversi di metalli comuni, non compresi in altre categorie.**

1204 a). — **Lucchetti di ferro o di acciaio,**
389 a) 1. bruniti, verniciati, nichelati, argentati o commisti con altri metalli.

	Quintali	Lire
Albania.....	1	710
Francia.....	18	23 978
Regno dei S. C. S.....	1	1 378
Svizzera.....	1	1 370
Turchia europea.....	1	1 377
Punto Franco-Trieste.	13	17 576
1926.....	(a) 35	46 389
1925.....	25	30 981
1924.....	4	6 760
1923.....	4	4 400
1922.....	3	6 160

1204 b). — **Lucchetti di ferro o di acciaio,**
389 a) 2. altri.

	Quintali	Lire
Svizzera.....	3	4 200
Punto Franco-Trieste.	9	4 378
	12	8 578
Tripolitania e Ciren...	1	950
1926.....	(b) 13	9 528
1925.....	8	11 388
1924.....	3	3 370
1923.....	7	8 253
1922.....	17	25 375

1205. — **Lucchetti di altro metallo.**
389 b).

	Quintali	Lire
1926.....	—	—
1925.....	1	2 000
1924.....	1	515
1923-1922.	—	—

1206 a). — **Chiavi per serrature, di ghisa,**
390 a) 1. di ferro o di acciaio, gettate o stampate, greggie.

	Quintali	Lire
Egitto.....	1	2 582
Argentina.....	20	10 082
1926.....	21	12 614
1925.....	5	5 318
1924.....	1	762
1923.....	7	14 915
1922.....	—	—

1206 b). — **Chiavi per serrature, di ghisa,**
390 a) 2. di ferro o di acciaio, altre, non dorate, nè argentate, nè commiste con altri metalli.

	Quintali	Lire
Belgio.....	2	2 300
Germania.....	1	1 020
Argentina.....	5	4 160
1926.....	(c) 8	7 480
1925.....	—	—
1924.....	21	18 280
1923-1922.	—	—

1207. — **Chiavi per serrature, non nominate.**
390 b).

	Quintali	Lire
Francia.....	1	1 250
1926.....	1	1 250
1925.....	—	—
1924.....	5	1 000
1923.....	1	1 962
1922.....	1	3 100

1208. — **Spilli di qualsiasi specie, compresi quelli di sicurezza,** anche azzurrati, ossidati, bruniti, verniciati, ottonati, ramati, nichelati, dorati o argentati, con ornamenti di altra materia.

	Quintali	Lire
1926.....	—	—
1925.....	10	16 500
1924.....	—	—
1923.....	2	4 381
1922.....	9	9 999

1209. — **Spilli di qualsiasi specie, compresi quelli di sicurezza,** anche azzurrati, ossidati, bruniti, verniciati, ottonati, ramati, nichelati, dorati o argentati, altri.

	Quintali	Lire
Albania.....	2	5 019
Belgio.....	1	4 309
Russia.....	50	137 039

(a) Compresi quintali 34 riesportati a scarico di temporanea importazione di materiali metallici.
— (b) Compresi quintali 9 riesportati a scarico di temporanea importazione di materiali metallici.
— (c) Compresi quintali 7 riesportati a scarico di temporanea importazione di materiali metallici.

PAESI DI DESTINAZIONE		QUANTITÀ	VALORE	PAESI DI DESTINAZIONE		QUANTITÀ	VALORE																																																																																										
Segue CATEGORIA XXI. — <i>Lavori diversi di metalli comuni, non compresi in altre categorie.</i>																																																																																																	
				<table border="1"> <thead> <tr> <th></th> <th>Quintali</th> <th>Lire</th> <th></th> <th>Quintali</th> <th>Lire</th> </tr> </thead> <tbody> <tr> <td>Ucraina</td> <td>206</td> <td>218 850</td> <td>Perù.....</td> <td>19</td> <td>67 220</td> </tr> <tr> <td>Turchia asiatica.....</td> <td>4</td> <td>11 874</td> <td>Uruguay.....</td> <td>34</td> <td>91 360</td> </tr> <tr> <td>Egitto.....</td> <td>1</td> <td>2 920</td> <td>Provviste { bast. naz. ...</td> <td>1</td> <td>3 190</td> </tr> <tr> <td>Brasile.....</td> <td>2</td> <td>3 856</td> <td>di bordo { bast. esteri.</td> <td>—</td> <td>—</td> </tr> <tr> <td></td> <td>266</td> <td>383 867</td> <td></td> <td>704</td> <td>1 873 767</td> </tr> <tr> <td>Tripolitania e Ciren..</td> <td>2</td> <td>4 974</td> <td></td> <td></td> <td></td> </tr> <tr> <td></td> <td>268</td> <td>388 841</td> <td>Somalia italiana.....</td> <td>2</td> <td>5 934</td> </tr> <tr> <td>1926.....</td> <td>1</td> <td>3 583</td> <td>Tripolitania e Ciren.</td> <td>1</td> <td>4 600</td> </tr> <tr> <td>1925.....</td> <td>5</td> <td>8 831</td> <td></td> <td>3</td> <td>10 534</td> </tr> <tr> <td>1924.....</td> <td>2</td> <td>3 562</td> <td></td> <td>707</td> <td>1 884 301</td> </tr> <tr> <td>1923.....</td> <td>10</td> <td>22 153</td> <td>1925.....</td> <td>343</td> <td>1 539 618</td> </tr> <tr> <td></td> <td></td> <td></td> <td>1924.....</td> <td>268</td> <td>844 557</td> </tr> <tr> <td></td> <td></td> <td></td> <td>1923.....</td> <td>99</td> <td>174 801</td> </tr> <tr> <td></td> <td></td> <td></td> <td>1922.....</td> <td>8</td> <td>18 545</td> </tr> </tbody> </table>					Quintali	Lire		Quintali	Lire	Ucraina	206	218 850	Perù.....	19	67 220	Turchia asiatica.....	4	11 874	Uruguay.....	34	91 360	Egitto.....	1	2 920	Provviste { bast. naz. ...	1	3 190	Brasile.....	2	3 856	di bordo { bast. esteri.	—	—		266	383 867		704	1 873 767	Tripolitania e Ciren..	2	4 974					268	388 841	Somalia italiana.....	2	5 934	1926.....	1	3 583	Tripolitania e Ciren.	1	4 600	1925.....	5	8 831		3	10 534	1924.....	2	3 562		707	1 884 301	1923.....	10	22 153	1925.....	343	1 539 618				1924.....	268	844 557				1923.....	99	174 801				1922.....	8	18 545
	Quintali	Lire		Quintali	Lire																																																																																												
Ucraina	206	218 850	Perù.....	19	67 220																																																																																												
Turchia asiatica.....	4	11 874	Uruguay.....	34	91 360																																																																																												
Egitto.....	1	2 920	Provviste { bast. naz. ...	1	3 190																																																																																												
Brasile.....	2	3 856	di bordo { bast. esteri.	—	—																																																																																												
	266	383 867		704	1 873 767																																																																																												
Tripolitania e Ciren..	2	4 974																																																																																															
	268	388 841	Somalia italiana.....	2	5 934																																																																																												
1926.....	1	3 583	Tripolitania e Ciren.	1	4 600																																																																																												
1925.....	5	8 831		3	10 534																																																																																												
1924.....	2	3 562		707	1 884 301																																																																																												
1923.....	10	22 153	1925.....	343	1 539 618																																																																																												
			1924.....	268	844 557																																																																																												
			1923.....	99	174 801																																																																																												
			1922.....	8	18 545																																																																																												
1210 a). — Coltelli da tasca e temperini, 392 a) 1. con manico di avorio, di corno, di madreperla, di tartaruga o di metallo co- mune, dorato o argentato.				1211 b). — Coltelli, altri, con manico di 392 b) 2. corno o di metallo comune, non dorato, nè argentato.																																																																																													
Francia.....	1	7 770	Austria.....	1	5 130																																																																																												
Paesi Bassi.....	1	7 800	Turchia europea.....	10	28 000																																																																																												
Svizzera.....	5	32 430	Dodecaneso.....	1	4 352																																																																																												
Cina.....	1	7 850	Egitto.....	3	7 285																																																																																												
Argentina.....	2	12 225	Argentina.....	1	4 800																																																																																												
Stati Uniti.....	1	7 405	Brasile.....	6	11 700																																																																																												
Uruguay.....	1	8 550																																																																																															
	12	84 030	1926.....	22	61 267																																																																																												
Tripolitania e Ciren.	1	7 000	1925.....	13	55 234																																																																																												
	13	91 030	1924.....	28	65 382																																																																																												
1926.....	14	48 411	1923.....	24	81 908																																																																																												
1925.....	6	56 295	1922.....	20	51 951																																																																																												
1924.....	1	6 735																																																																																															
1923.....	1	6 200	1211 c). — Coltelli, altri, con manico di 392 b) 3. metallo comune, dorato o argentato.	Turchia asiatica.....	1	9 500																																																																																											
				Argentina.....	13	61 610																																																																																											
				Brasile.....	1	10 000																																																																																											
				1926.....	15	81 110																																																																																											
				1925.....	40	130 527																																																																																											
				1924.....	15	26 884																																																																																											
				1923.....	8	22 587																																																																																											
				1922.....	—	—																																																																																											
				1211 d). — Coltelli, altri, con manico di 392 b) 4. avorio, di madreperla o di tartaruga.																																																																																													
				1926-1922.	—	—																																																																																											
				1211 e). — Coltelli, altri, con manico di 392 b) 5. altre materie.	Grecia.....	17	30 666																																																																																										
					Dodecaneso.....	2	5 994																																																																																										
					Turchia asiatica.....	2	4 331																																																																																										
					Egitto.....	1	2 400																																																																																										
					Argentina.....	95	216 615																																																																																										
					Brasile.....	3	9 880																																																																																										
					Perù.....	1	3 000																																																																																										
					Uruguay.....	19	27 483																																																																																										
					Provviste { bast. naz. ...	2	4 995																																																																																										
					di bordo { bast. esteri.	—	—																																																																																										
						142	305 344																																																																																										
					Tripolitania e Ciren..	1	2 670																																																																																										
					1926.....	143	308 014																																																																																										
					1925.....	42	143 998																																																																																										
					1924.....	110	212 831																																																																																										
					1923.....	50	150 010																																																																																										
					1922.....	12	29 569																																																																																										

1210 b). — **Coltelli da tasca e temperini,**
392 a) 2. **manico di altra materia,**
compresi i metalli comuni,
non dorati, nè argentati.

Germania.....	1	3 460
Gran Bretagna.....	1	3 180
Svizzera.....	3	11 572
Egitto.....	5	17 126
Brasile.....	1	3 117
	11	38 455
Tripolitania e Ciren...	2	11 540
	13	49 995
1926.....	38	105 302
1925.....	12	56 514
1924.....	10	45 414
1923.....	13	68 826
1922.....		

1211 a). — **Coltelli, altri, con manico for-**
392 b) 1. **mante un sol pezzo con**
la lama, greggi, puliti, bru-
niti o nichelati.

Danimarca.....	1	3 500
Grecia.....	13	53 805
Svizzera.....	7	20 700
Turchia europea.....	33	87 650
Dodecaneso.....	2	2 200
Palestina.....	1	6 000
Turchia asiatica.....	1	2 200
Egitto.....	46	181 770
Argentina.....	254	736 598
Brasile.....	260	505 244
Chili.....	23	79 220
Cuba.....	1	4 150
Equatore.....	8	28 960

PAESI DI DESTINAZIONE		QUANTITÀ	VALORE	PAESI DI DESTINAZIONE		QUANTITÀ	VALORE
Segue CATEGORIA XXI. — <i>Lavori diversi di metalli comuni, non compresi in altre categorie.</i>							
1212. — Rasoi comuni e loro parti.							
393 a).						Quintali	Lire
Germania		1	9 060	Argentina.....		7	22 810
Grecia.....		2	19 000	Chili		26	67 400
				Perù		3	7 500
				Stati Uniti.....		18	36 050
Tripolitania e Ciren. .		3	28 060			93	232 975
		3	33 345	Tripolitania e Ciren. .		3	6 960
1926.....		6	61 405	1926.....		96	239 935
1925.....		5	35 035	1925.....		109	289 186
1924.....		6	45 366	1924.....		63	224 833
1923.....		3	22 828	1923.....		15	56 701
1922.....		1	12 351	1922.....		43	107 510
1213. — Rasoi di sicurezza, loro parti e loro lame, compreso l'astuccio.				1217. — Cucchiari e forchette, di un sol pezzo, di stagno, di zinco o di loro leghe.			
393 b).				394 b).			
Francia		1	32 199	Francia		14	43 910
Germania		6	133 340	Svizzera		2	18 324
Gran Bretagna		50	1 485 100	Argentina		14	35 000
Grecia.....		6	110 510				
Malta		1	23 500	1926.....		30	97 234
Svizzera.....		19	738 423	1925.....		1	5 270
Egitto		4	119 800	1924.....		7	10 941
Brasile		3	72 000	1923.....		6	6 000
Stati Uniti.....		1	7 500	1922.....		—	—
		91	2 722 372	1218. — Cucchiari e forchette, di un sol pezzo, di altri metalli comuni, non dorati, nè argentati.			
Tripolitania e Ciren. .		7	231 300	394 c) 1.			
				Albania		2	4 800
1926.....		98	2 953 672	Austria		4	8 007
1925.....		79	2 077 168	Francia		21	92 736
1924.....		19	237 081	Germania		2	4 830
1923.....		129	1 520 220	Gran Bretagna		3	7 100
1922.....		33	753 755	Grecia.....		3	7 824
				Malta		1	4 200
1214. — Cucchiari e forchette, di un sol pezzo, di ferro o di acciaio, greggi.				Svizzera.....			
394 a) 1.				23			
Argentina		1	2 626	Turchia europea		41	193 585
				Colonie francesi in Asia		1	3 050
1926.....		1	2 626	Dodecaneso		3	8 281
1925.....		—	—	Indie orientali olandesi		3	9 560
1924.....		2	1 980	Palestina.....		22	82 670
1923-1922.....		—	—	Stab. dello Stretto		8	30 000
				Turchia asiatica.....		14	53 903
1215. — Cucchiari e forchette, di un sol pezzo, di ferro o di acciaio, zincati o stagnati.				Federaz. australiana			
394 a) 2.				2			
Regno dei S. C. S.		1	3 180	Egitto.....		17	82 957
Brasile.....		3	10 650	Argentina.....		19	60 615
Uruguay.....		1	2 700	Brasile.....		10	40 995
Provviste { bast. naz.		1	3 830	Chili.....		4	18 345
di bordo { bast. esteri.		—	—	Cuba		15	52 490
				Equatore		5	17 000
				Perù		12	48 270
				Stati Uniti.....		1	3 200
Tripolitania e Ciren. .		6	20 360	Punto Franco-Trieste		2	6 500
		1	3 900				
						238	965 017
1926.....		7	24 260	Tripolitania e Ciren. .		11	52 475
1925.....		15	25 251				
1924.....		22	25 727	1926.....		249	1 017 492
1923.....		31	20 264	1925.....		272	997 500
1922.....		13	10 292	1924.....		213	302 478
				1923.....		123	445 677
				1922.....		91	129 860
1216. — Cucchiari e forchette, di un sol pezzo, di ferro o di acciaio, altri.				1219. — Cucchiari e forchette, di un sol pezzo, di altri metalli comuni, dorati o argentati.			
394 a) 3.				394 c) 2.			
Germania		1	1 800	Austria		2	9 175
Regno dei S. C. S.		1	2 000	Germania		5	22 950
Svizzera.....		1	1 400	Argentina		7	19 360
Dodecaneso		5	11 698				
Palestina		9	24 904				
Turchia asiatica		7	12 441				
Egitto.....		15	41 972				

PAESI DI DESTINAZIONE		QUANTITÀ	VALORE	PAESI DI DESTINAZIONE		QUANTITÀ	VALORE	
Segue CATEGORIA XXI. — <i>Lavori diversi di metalli comuni, non compresi in altre categorie.</i>								
Quintali Lire				Quintali Lire				
Brasile.....	2	9 020	Regno dei S. C. S.....	44	58 585	Romania.....	14	3 701
Perù.....	1	4 250	Spagna.....	59	95 200	Svezia.....	75	247 000
1926.....	17	64 745	Svizzera.....	113	80 537	Turchia europea.....	28	59 000
1925.....	14	88 649	Dodecaneso.....	6	8 500	Georgia.....	17	42 000
1924.....	29	144 238	India britan. e Ceylon.....	31	64 000	India orient. olandesi.....	3 598	1 400 000
1923.....	2	20 608	Palestina.....	23	27 000	Turchia asiatica.....	19	25 000
1922.....	2	20 094	Federaz. australiana.....	10	18 000	Col. brit. n. n. in Africa.....	37	50 000
1220. — Penne da scrivere, di metallo comune.			Col. franc. n. n. in Afr.....	612	400 000	Egitto.....	2 724	1 877 410
Gran Bretagna.....	5	8 182	Tunisia.....	757	154 940	Argentina.....	2 468	2 119 585
Egitto.....	2	3 460	Brasile.....	1 712	1 217 740	Chill.....	9	13 600
Argentina.....	10	23 960	Nicaragua.....	7	26 500	Perù.....	86	135 500
1926.....	17	35 602	Stati Uniti.....	1	8 080	Uruguay.....	431	234 025
1925.....	4	8 577	Venezuela.....	3	6 000	Punto Franco-Fiume.....	1	1 000
1924.....	1	5 410	Punto Franco-Trieste.....	29	34 000	Provviste { bast. naz... di bordo { bast. esteri.....	856	1 139 763
1923.....	—	—		21	31 900		15 841	10 998 301
1922.....	23	84 810						
1220 bis. — Tubi flessibili di metallo comune.			Eritrea.....	76	72 000			
Gran Bretagna.....	3	7 130	Somalia italiana.....	210	274 400			
Svizzera.....	2	6 530	Tripolitania e Ciren.....	345	470 750			
Argentina.....	50	98 024		631	817 150			
Brasile.....	1	2 350						
Uruguay.....	1	2 185						
1926.....	57	116 219						
1925.....	12	29 652						
1924.....	3	9 302						
1923.....	16	32 508						
1922.....	13	17 500						
CAT. XXII. — Macchine e apparecchi.								
1221. — Macchine motrici, a moto alternativa, a vapore.								
396 a) 1.								
Quintali Lire				Quintali Lire				
Regno dei S. C. S.....	12	7 300	1926.....	(b) 16 472	11 815 451	1925.....	12 550	8 743 052
Aden.....	377	275 790	1924.....	11 579	10 220 406	1923.....	8 541	6 910 799
Turchia asiatica.....	3	7 000	1922.....	9 045	8 128 979			
Algeria.....	479	385 000	1223. — Macchine motrici, a moto alternativa, altre.					
Argentina.....	1 020	691 980	396 a) 3.					
Provviste { bast. naz... di bordo { bast. esteri.....	13	7 870	Regno dei S. C. S.....	151	120 100	Svizzera.....	4	20 500
	—	—	Ungheria.....	198	85 200	Dodecaneso.....	40	31 000
	1 904	1 374 940	Siam.....	8	27 040	Provviste { bast. naz... di bordo { bast. esteri.....	20	40 000
Somalia italiana.....	1	7 750		421	323 840			
Tripolitania e Ciren.....	1	5 000	Somalia italiana.....	5	8 500	Tripolitania e Ciren.....	17	13 200
	2	12 750		22	21 700			
1926.....	(a) 1 906	1 387 690		443	345 540			
1925.....	6 662	4 579 025		732	876 420			
1924.....	1 151	587 275		46	66 350			
1923.....	971	515 861		200	180 026			
1922.....	1 093	1 100 250		105	106 663			
1222. — Macchine motrici, a moto alternativa, a combustione interna.			1224. — Macchine motrici, a moto rotativo, a vapore.					
396 a) 2.			396 b) 1.					
Albania.....	43	55 236	Argentina.....	2 074	2 007 500	Brasile.....	942	1 808 500
Austria.....	106	339 000						
Bulgaria.....	14	18 200						
Francia.....	1 669	739 979						
Germania.....	12	19 000						
Grecia.....	178	193 320						

(a) Compresi quintali 1 875 riesportati a scarico di temporanea importazione di materiali metallici.
 — (b) Compresi quintali 11 630 riesportati a scarico di temporanea importazione di materiali metallici.

PAESI DI DESTINAZIONE	QUANTITÀ	VALORE	PAESI DI DESTINAZIONE	QUANTITÀ	VALORE
Segue CATEGORIA XXII. — <i>Macchine e apparecchi.</i>					
Quintali Lire			1229. — Caldie generatrici di vapore, a tubi		
Chili.....	50	70 000	398 a). da fumo.		
Perù.....	8	53 000	Regno dei S. C. S.....		
Provviste / bast. naz... di bordo / bast. esteri.	4	15 000	Argentina.....	100	40 000
1926.....	(a) 3 078	3 954 000	Provviste / bast. naz... di bordo / bast. esteri.	639	390 000
1925.....	530	337 483	—	578	330 830
1924.....	755	1 171 980	Eritrea.....		
1923.....	2 301	1 829 300	1 317	760 830	
1922.....	368	373 000	64	41 990	
1225. — Macchine motrici, a moto rotativo,			1230. — Caldie generatrici di vapore, a tubi		
396 b) 2. idrauliche.			398 b). d'acqua.		
Francia.....	21	46 950	Svezia.....	29	23 100
Spagna.....	12	18 550	Cina.....	31	14 000
Egitto.....	1	2 751	Egitto.....	226	104 000
Brasile.....	30	27 900	Argentina.....	267	195 450
	64	96 151	Brasile.....	1 227	824 500
Tripolitania e Ciren... 1926.....	1	700	Perù.....	1 283	865 000
1925.....	65	96 351	3 063 2 026 050		
1924.....	367	301 050	Eritrea.....	66	52 880
1923.....	1 476	1 137 180	Tripolitania e Ciren... 1926.....	950	633 300
1922.....	2 285	1 729 495	1 016	686 180	
	2 532	1 678 868	1231. — Caldie generatrici di vapore, altre,		
1226. — Macchine motrici, a moto rotativo,			398 c). comprese le Cornovaglia, anche con riscaldatori e bollitori.		
396 b) 3. altre, escluse quelle elettriche.			Francia.....	4	2 050
Portogallo.....	3	4 600	Polonia.....	55	29 000
Russia.....	86	177 000	Spagna.....	4	6 000
Turchia asiatica.....	15	27 350	Svezia.....	9	26 500
Equatore.....	75	99 500	Brasile.....	495	396 060
Provviste / bast. naz... di bordo / bast. esteri.	5	5 000	Stati Uniti.....	6	4 200
	184	313 450	573 463 810		
Tripolitania e Ciren... 1926.....	7	14 860	10	6 500	
1925.....	131	325 10	1232. — Caldie di ghisa, per caloriferi.		
1924.....	719	710 570	399.		
1923.....	46	77 970	Francia.....	2	600
1922.....	504	340 410	Germania.....	1	510
	111	252 573	Grecia.....	17	11 900
1227. — Locomobili, a vapore.			Svezia.....	10	5 400
397 a).			Svizzera.....	6	2 600
Regno dei S. C. S.....	118	57 650	1233. — Caldie di ghisa, per caloriferi.		
Somalia italiana.....	35	12 500	400.		
1926.....	153	70 150	1234. — Caldie di ghisa, per caloriferi.		
1925.....	1 792	935 452	401.		
1924.....	1 060	658 400	1235. — Caldie di ghisa, per caloriferi.		
1923.....	237	123 800	402.		
1922.....	361	123 354	1236. — Caldie di ghisa, per caloriferi.		
1228. — Locomobili, altre.			403.		
397 b).			1237. — Caldie di ghisa, per caloriferi.		
Egitto.....	47	40 000	404.		
Eritrea.....	13	22 000	1238. — Caldie di ghisa, per caloriferi.		
Tripolitania e Ciren... 1926.....	25	30 000	405.		
1925.....	38	52 000	1239. — Caldie di ghisa, per caloriferi.		
1924.....	85	92 000	406.		
1923.....	25	28 500	1240. — Caldie di ghisa, per caloriferi.		
1922.....	65	37 000	407.		
	75	72 180	1241. — Caldie di ghisa, per caloriferi.		

(a) Compresi quintali 3 010 riesportati a scarico di temporanea importazione di materiali metallici.

(b) Compresi quintali 639 riesportati a scarico di temporanea importazione di materiali metallici.

(c) Compresi quintali 3 884 riesportati a scarico di temporanea importazione di materiali metallici.

(d) Compresi quintali 488 riesportati a scarico di temporanea importazione di materiali metallici.

PAESI DI DESTINAZIONE		QUANTITÀ	VALORE	PAESI DI DESTINAZIONE		QUANTITÀ	VALORE
Segue CATEGORIA XXII. — <i>Macchine e apparecchi.</i>							
		Quintali	Lire			Quintali	Lire
Spagna.....		20	14 030	Brasile.....		30	25 150
India britan. e Ceylon		42	64 500	Chili.....		69	60 533
Egitto.....		4	10 000	Colombia.....		64	38 500
Argentina.....		17	16 300	Salvador.....		2	2 250
Bolivia.....		1	820	Stati Uniti.....		21	21 000
Brasile.....		40	61 085	Uruguay.....		9	6 500
Colombia.....		10	13 280	Venezuela.....		23	25 805
Cuba.....		4	6 060			2 666	1 765 342
Perù.....		4	4 760	Tripolitania e Ciren..		7	10 200
Punto Franco-Trieste.		32	60 000			(a) 2 673	1 775 542
		250	339 305	1926.....		1 224	643 136
Eritrea.....		30	38 000	1923.....		1 100	700 216
Tripolitania e Ciren..		27	22 500	1922.....		1 008	735 507
		57	60 500	1922.....		565	451 471
1926.....		307	399 805	1242. — Macchine cernitrici.			
1925.....		699	562 247	406.			
1924.....		192	248 614	Svizzera.....		4	5 000
1923.....		781	548 066	Egitto.....		5	6 032
1922.....		233	180 057	Brasile.....		2	1 640
				Punto Franco-Trieste.		29	22 170
1240. — Fucine portatili, compreso il generatore del vento.							
404.							
Grecia.....		4	2 280			40	34 842
Portogallo.....		6	5 380			2	960
Svizzera.....		7	5 473	1926.....		42	35 802
Africa portoghese.....		11	7 350	1925.....		31	31 130
Egitto.....		80	54 791	1924.....		42	19 490
Argentina.....		60	34 020	1923.....		10	18 032
Brasile.....		200	149 623	1922.....		18	25 000
Salvador.....		6	5 490	1243. — Macchine agrarie e loro parti: aratri.			
Uruguay.....		61	43 085	407 a).			
Punto Franco-Trieste.		2	1 120	Austria.....		1	800
Provviste bast. naz. di bordo bast. esteri.		1	220	Francia.....		52	17 320
		438	308 832	Germania.....		78	31 225
Eritrea.....		1	760	Regno dei S. C. S.....		200	79 300
Somalia italiana.....		5	4 300	Svizzera.....		35	13 450
Tripolitania e Ciren..		10	7 204	Algeria.....		2	1 900
		16	12 264	Marocco.....		5	4 000
1926.....		454	321 096	Argentina.....		1	1 000
1925.....		820	571 652	Brasile.....		2	1 950
1924.....		823	526 782			376	150 945
1923.....		487	346 519	Eritrea.....		6	4 000
1922.....		420	272 504	Somalia italiana.....		64	53 320
				Tripolitania e Ciren..		100	61 045
1241. — Presse, torchi e strettoli, idraulici,							
405. per qualsiasi uso industriale, esclusi quelli per semi e frutti, e cilindri e stantuffi, idraulici.							
Francia.....		14	8 950			170	118 365
Germania.....		62	29 150	1926.....		546	269 310
Gran Bretagna.....		37	30 250	1925.....		542	301 540
Grecia.....		153	83 684	1924.....		1 097	561 462
Polonia.....		1 152	861 700	1923.....		604	446 053
Regno dei S. C. S.....		14	5 000	1922.....		1 026	771 710
Spagna.....		134	38 510	1244. — Macchine agrarie e loro parti: altre,			
Svizzera.....		160	56 800	407 a). per la lavorazione del suolo.			
Giappone.....		294	199 100	Albania.....		51	72 000
India brit. e Ceylon..		66	3 870	Bulgaria.....		21	11 871
Turchia asiatica.....		132	76 550	Germania.....		12	4 800
Egitto.....		25	17 460	Malta.....		3	2 690
Argentina.....		190	118 380	Regno dei S. C. S.....		2	750
Bolivia.....		15	16 200	Romania.....		1	660
				Svizzera.....		50	28 600
				Turchia europea.....		1	1 132
				Dodecaneso.....		15	18 300
				Federaz. australiana.		1	500
				Egitto.....		16	13 000

(a) Compresi quintali 1 152 riesportati a scarico di temporanea importazione di materiali metallici.

PAESI DI DESTINAZIONE	QUANTITÀ	VALORE	PAESI DI DESTINAZIONE	QUANTITÀ	VALORE
Segue CATEGORIA XXII. — <i>Macchine e apparecchi.</i>					
		Quintali			
		Lire			
Argentina.....	140	135 850	1247 bis. — Macchine agrarie e loro parti: 407 d). apparecchi per il dissodamento e l'aratura profonda a vapore dei terreni col sistema della trazione funicolare, a doppia locomobile o a unica locomobile superiore a 15 cavalli di forza, compresi aratro e bilanciere, tamburo, argani, carrucole e altri accessori inerenti al sistema, e relative parti staccate.		
Brasile.....	87	40 000			
	400	330 153			
Eritrea.....	9	5 300			
Somalia italiana.....	32	27 610			
Tripolitania e Ciren...	36	33 680			
	77	66 590			
1926.....	477	396 743			
1925.....	551	541 849			
1924.....	1 021	647 366			
1923.....	744	596 204			
1922.....	560	1 376 278			
1245. — Macchine agrarie e loro parti:					
407 b). trebbiatrici.					
Albania.....	6	9 000	Quintali Lire Albania..... 80 50 000 1926..... 80 50 000 1925-1924..... — — 1923-1922..... (Vedi nn. 1248, 1249)		
Bulgaria.....	32	26 000			
Regno del S. C. S.....	693	656 560			
Ungheria.....	59	31 900			
Argentina.....	12	13 240			
Brasile.....	148	97 500			
	950	834 200			
Somalia italiana.....	26	30 000			
Tripolitania e Ciren...	9	3 680			
	35	33 680			
1926.....	985	867 880			
1925.....	663	448 016			
1924.....	125	106 620			
1923.....	166	128 600			
1922.....	50	53 145			
1246. — Macchine agrarie e loro parti:					
407 c). falciatrici.					
Francia.....	83	58 485	1247 ter. — Macchine agrarie: spandifieno, 407 e). rastrelli semplici, rastrelli con scarico laterale, anche con spandifieno, e relative parti staccate. Germania..... 3 1 500 Svizzera..... 2 600 1926..... 5 2 100 1925..... 4' 2 000 1924 (dal 1° luglio)..... (a) — — 1923-1922..... (a) * *		
Germania.....	158	78 200			
Svizzera.....	8	4 450			
	249	141 135			
Somalia italiana.....	1	800			
Tripolitania e Ciren...	5	2 500			
	6	3 300			
1926.....	255	144 435			
1925.....	58	47 110			
1924.....	200	153 710			
1923.....	62	49 109			
1922.....	27	23 475			
1247. — Macchine agrarie e loro parti: mie-					
407 c). titrici.					
Svizzera.....	9	5 800	1247 quater. — Macchine agrarie: trinciaforaggi (tritapanelli, frangi- 407 f). biade e simili) e relative parti staccate. Argentina..... 49 56 365 Tripolitania e Ciren... 1 500 1926..... 50 56 865 1925..... 3 1 340 1924 (dal 1° luglio)..... (a) — — 1923-1922..... (a) * *		
Dodecaneso.....	8	5 000			
Turchia asiatica.....	3	1 500			
Col. franc. n. n. in Afr.	1	850			
Argentina.....	49	53 365			
	70	66 515			
Tripolitania e Ciren...	1	500			
1926.....	71	67 015			
1925.....	200	72 100			
1924.....	52	22 100			
1923.....	240	87 350			
1922.....	13	35 700			
1248. — Macchine agrarie e loro parti:					
407 g). non nominate, fatte prevalentemente di legno.					
Regno del S. C. S.....	3	2 000	Tripolitania e Ciren... 7 4 000 1926..... 259 144 350 1925..... 96 49 621 1924..... 135 82 277 1923..... 61 64 142 1922..... 239 223 335		
Spagna.....	241	131 000			
Argentina.....	1	850			
Colombia.....	7	6 500			
	252	140 350			
Tripolitania e Ciren...	7	4 000			
1926.....	259	144 350			
1925.....	96	49 621			
1924.....	135	82 277			
1923.....	61	64 142			
1922.....	239	223 335			

(a) Precedentemente compresi fra le *Macchine agrarie non nominate* (nn. 1248, 1249).

PAESI DI DESTINAZIONE	QUANTITÀ	VALORE	PAESI DI DESTINAZIONE	QUANTITÀ	VALORE
Segue CATEGORIA XXII. — <i>Macchine e apparecchi.</i>					
1249. — Macchine agrarie e loro parti, non			Quintali Lire		
407 g) 2. nominate, altre.					
	Quintali	Lire			
Albania	2	1 228	Africa merid. britann.	348	360 000
Bulgaria	10	14 930	Africa portoghese.....	49	48 387
Francia	226	119 440	Africa spagnola.....	149	105 130
Germania	11	5 700	Col. brit. n. n. in Africa.	20	14 000
Grecia	25	34 700	Col. franc. n. n. in Afr.	23	25 000
Malta	1	3 500	Egitto.....	980	642 730
Portogallo	1	800	Tunisia.....	5	4 500
Regno dei S. C. S.....	47	24 555	Argentina.....	1 370	1 394 157
Romania.....	52	33 250	Brasile.....	4 012	3 384 928
Spagna.....	51	39 355	Chili.....	265	273 455
Svizzera.....	41	18 760	Colombia.....	487	324 575
India brit. e Ceylon...	2	1 400	Cuba.....	10	14 175
Turchia asiatica.....	3	3 128	Equatore.....	228	194 330
Africa mer. britannica.	12	7 500	Guatemala.....	39	53 296
Algeria.....	6	4 700	Messico.....	13	57 850
Egitto.....	45	41 090	Nicaragua.....	25	14 650
Marocco.....	6	7 700	Panamà.....	24	14 075
Tunisia.....	1	930	Perù.....	248	214 625
Argentina.....	116	144 635	Salvador.....	98	98 600
Bolivia.....	2	15 000	Stati Uniti.....	259	224 620
Brasile.....	135	155 700	Uruguay.....	176	192 805
Chili.....	49	50 328	Venezuela.....	176	218 565
Equatore.....	22	22 100	Punto Franco-Fiume	482	593 000
Stati Uniti.....	41	39 465		13 837	11 761 949
Uruguay.....	7	8 728			
Venezuela.....	44	40 000	Eritrea	92	86 825
Punto Franco-Fiume.	35	18 000	Somalia italiana.....	8	18 955
Punto Franco-Trieste.	14	6 000	Tripolitania e Ciren...	322	239 015
	1 007	862 622		422	344 795
Somalia italiana.....	44	30 800		(a) 14 259	12 106 744
Tripolitania e Ciren...	161	122 370	1926.....	10 127	8 334 958
	205	153 170	1925.....	10 304	7 853 128
			1924.....	12 870	9 362 608
1926.....	1 212	1 015 792	1923.....	8 448	6 643 154
1925.....	2 490	1 645 171	1922.....		
1924.....	1 039	888 448	1251. — Macchine per la fabbricazione della		
1923.....	876	956 475	409. carta e dei cartoni.		
1922.....	1 040	840 626	Austria.....	22	28 140
			Belgio.....	25	37 835
1250. — Macchine non nominate, per mu-			Danimarca	2	11 375
408. lini, pastifici, panifici e bril-			Francia.....	1	1 645
latoi.			Germania.....	55	30 924
Albania	721	384 350	Gran Bretagna.....	115	274 885
Belgio.....	4	4 500	Grecia.....	26	47 936
Bulgaria.....	65	71 530	Regno dei S. C. S.....	6	9 035
Cecoslovacchia.....	55	45 000	Romania.....	1	2 400
Francia.....	235	186 751	Russia.....	4	8 160
Germania.....	33	22 800	Spagna.....	3	3 200
Gran Bretagna.....	41	58 600	Svizzera.....	4	7 708
Grecia.....	1 189	953 409	Aden.....	1	2 938
Malta.....	44	33 160	Argentina.....	13	49 530
Paesi Bassi.....	29	24 140	Brasile.....	2	2 800
Polonia.....	125	140 000	Paraguay.....	1	5 700
Portogallo.....	402	254 440	Uruguay.....	558	68 500
Regno dei S. C. S.....	107	67 736		(b) 839	592 711
Spagna.....	151	160 446	1926.....	655	775 801
Svizzera.....	92	72 005	1925.....	219	198 560
Aden.....	119	111 000	1924.....	221	179 200
Cina.....	287	140 000	1923.....	712	697 175
Cipro.....	23	17 760	1922.....		
Indie orient. olandesi.	1	1 700	1252. — Macchine non nominate, per le la-		
Palestina.....	20	14 170	410. vorazioni complementari della		
Turchia asiatica.....	592	516 199	carta e dei cartoni.		
Federaz. australiana.	16	14 800	Albania.....	14	26 039
			Cecoslovacchia.....	12	23 100

(a) Compresi quintali 302 riesportati a scarico di temporanea importazione di ghisa da fusione in pani e altri materiali metallici. — (b) Compresi quintali 219 riesportati a scarico di temporanea importazione di materiali metallici.

PAESI DI DESTINAZIONE	QUANTITÀ	VALORE	PAESI DI DESTINAZIONE	QUANTITÀ	VALORE
--------------------------	----------	--------	--------------------------	----------	--------

Segue CATEGORIA XXII. — *Macchine e apparecchi.*

			Quintali	Lire				Quintali	Lire
Germania	3	4 000	Canada	1	1 650				
Grecia	3	5 700	Chili	52	45 000				
Regno dei S. C. S.	20	15 000	Colombia	439	570 715				
Spagna	2	750	Costarica	82	88 000				
Egitto	27	25 000	Equatore	2	5 000				
Stati Uniti	3	700	Perù	1 258	1 470 000				
Punto Franco-Trieste ..	5	3 100	Salvador	142	171 000				
			Uruguay	8	8 500				
1926	89	103 389	Punto Franco-Trieste ..	1	3 800				
1925	139	139 150				3 702	4 494 932		
1924	94	84 165							
1923	91	152 245	Somalia italiana	19	24 000				
1922	110	97 110	Tripolitania e Ciren...	7	8 000				
						26	32 000		
1253. — Macchine per legare e rilegare i libri e i registri.									
Brasile	1	4 500	1926	3 728	4 526 932				
Equatore	2	7 600	1925	2 737	3 202 468				
			1924	3 486	3 215 007				
1926	3	12 100	1923	2 563	1 752 562				
1925	11	17 610	1922	1 237	871 293				
1924	1	1 300							
1923	6	6 000	1255. — Macchine per fondere caratteri e comporre.						
1922	1	6 400	413.						
1254 a). — Macchine rotative per la stampa dei giornali.			Francia	7	6 000				
Francia	154	193 466	Svizzera	11	31 120				
Germania	2	7 315				18	37 120		
Portogallo	70	92 240	Tripolitania e Ciren...	8	20 000				
Spagna	48	70 580				26	57 120		
Turchia asiatica	53	67 700	1926	4	92 500				
Egitto	22	29 000	1925	36	137 100				
Argentina	199	210 650	1924	1	2 365				
Brasile	176	210 920	1923	92	222 150				
Chili	46	55 000							
Colombia	60	90 000							
Costarica	1	2 000							
Cuba	82	100 000							
Equatore	91	128 000							
Perù	52	60 000							
Uruguay	16	17 200							
	1 072	1 334 071							
Eritrea	11	15 000	1256. — Macchine per la filatura.						
Tripolitania e Ciren.	3	4 000	414.						
			1926-1924	(Vedi appresso n. 1256 a-b)					
			1923 (fino al 26 luglio) ..	1 269	951 157				
			1922	3 716	3 028 218				
1926	1 086	1 353 071	1256 a). — Macchine per la filatura: di						
1925	1 367	1 519 443	414 a).						
1924-1922. (Vedi voce n. 1254 b)			preparazione per la fila-						
			tura del cotone, e pettina-						
			trici, stiratoi, banchi a fusi,						
			filatoi e ritorcitori di qual-						
			siasi sistema, inclusi rings.						
1254 b). — Macchine per le industrie grafiche,			Belgio	19	21 000				
412 b).			Grecia	28	25 500				
Albania	35	24 240	Portogallo	9	20 697				
Cecoslovacchia	18	19 175	Russia	200	261 915				
Francia	20	31 200	Spagna	144	138 670				
Germania	6	15 400	Svizzera	39	59 008				
Gran Bretagna	140	100 000	Giappone	47	87 000				
Grecia	8	8 450	India brit. e Ceylon ..	2	1 800				
Paesi Bassi	2	8 000	Argentina	40	58 000				
Portogallo	11	10 440	Brasile	6	4 915				
Spagna	259	371 110	Chili	18	22 500				
Svizzera	3	8 900	Venezuela	60	93 000				
Cina	2	7 200							
India brit. e Ceylon ..	39	61 000	1926	612	794 005				
Turchia asiatica	21	31 500	1925	820	757 391				
Tunisia	9	12 500	1924	2 045	1 858 116				
Argentina	337	419 130	1923 (dal 27 luglio) ..	361	223 830				
Bolivia	10	17 000	1922	(Vedi voce n. 1256)					
Brasile	797	936 022							

PAESI DI DESTINAZIONE	QUANTITÀ	VALORE	PAESI DI DESTINAZIONE	QUANTITÀ	VALORE
--------------------------	----------	--------	--------------------------	----------	--------

Segue CATEGORIA XXII. — *Macchine e apparecchi.*1256 b). — *Macchine per la filatura, altre.*

	Quintali	Lire
414 b).		
Austria.....	3	7 436
Germania.....	258	350 933
Gran Bretagna.....	39	50 100
Grecia.....	766	1 052 245
Portogallo.....	2	2 840
Regno dei S. C. S.....	11	12 700
Russia.....	319	403 720
Turchia europea.....	173	203 790
Georgia.....	257	320 290
India brit. e Ceylon.....	76	450 000
Argentina.....	6	8 500
Brasile.....	87	74 200
Colombia.....	39	38 600
Stati Uniti.....	43	103 000
1926.....	2 079	3 078 354
1925.....	1 328	1 500 879
1924.....	782	608 072
1923 (dal 27 luglio).....	529	513 915
1922.....		(Vedi voce n. 1255).

1257. — *Macchine per la tessitura.*

415.		
1926-1924.....	(Vedi appresso n. 1257 a-b)	
1923 (fino al 26 luglio).....	1 868	1 379 611
1922.....	1 828	1 617 338

1257 a). — *Telai con movimento automatico per il cambio automatico della bobina e della navetta.*

Bulgaria.....	1	5 380
Cecoslovacchia.....	239	40 000
Grecia.....	532	539 273
Portogallo.....	13	15 650
Regno dei S. C. S.....	3	20 850
Spagna.....	2	3 630
Cina.....	1	4 000
Giappone.....	1	1 800
Argentina.....	120	108 260
Brasile.....	513	424 445
Chili.....	139	172 029
1926.....	1 564	1 335 317
1925.....	1 650	1 232 061
1924.....	2 409	2 019 904
1923 (dal 27 luglio).....	2 474	2 179 086
1922.....		(Vedi voce n. 1257).

1257 b). — *Macchine per la tessitura, altre*

415 b).		
Albania.....	2	5 300
Belgio.....	51	53 120
Bulgaria.....	8	6 550
Cecoslovacchia.....	135	110 300
Francia.....	2	5 000
Germania.....	4	5 250
Gran Bretagna.....	168	117 350
Grecia.....	7	23 160
Polonia.....	1	1 100
Regno dei S. C. S.....	180	137 550
Russia.....	3	11 570
Spagna.....	15	18 455
Svizzera.....	14	16 400
India brit. e Ceylon.....	10	5 000
Turchia asiatica.....	1	4 450
Argentina.....	127	139 320

Quintali

Lire

Brasile.....	370	355 029
Chili.....	13	86 729
1926.....	(a) 1 111	1 051 633
1925.....	2 052	1 340 741
1924.....	2 204	1 660 581
1923 (dal 27 luglio).....	394	824 890
1922.....		(Vedi voce n. 1257).

1258. — *Macchine per far maglie, frange, 416. passamani e simili.*

Cecoslovacchia.....	11	32 500
Francia.....	151	152 005
Germania.....	30	87 850
Gran Bretagna.....	13	34 450
Grecia.....	13	33 575
Polonia.....	1	2 550
Regno dei S. C. S.....	1	4 000
Spagna.....	38	124 850
Svizzera.....	17	80 910
Turchia europea.....	7	19 600
India brit. e Ceylon.....	5	20 940
Palestina.....	1	3 500
Algeria.....	3	5 600
Argentina.....	12	72 386
Brasile.....	65	48 360
Chili.....	62	182 210
1926.....	430	904 786
1925.....	155	600 428
1924.....	336	559 593
1923.....	131	367 427
1922.....	79	270 223

1259. — *Telai per fare tulli, pizzi, guipures 417. e per ricamare.*

Spagna.....	5	16 370
Argentina.....	21	59 307
1926.....	26	75 677
1925.....	92	128 650
1924.....	33	43 400
1923.....	29	39 481
1922.....	35	34 625

1260. — *Macchine per la fabbricazione di 418. materiali da costruzioni edilizie e stradali.*

Albania.....	25	24 605
Belgio.....	100	104 034
Francia.....	23	34 700
Germania.....	33	40 000
Grecia.....	13	18 872
Malta.....	2	3 586
Portogallo.....	22	20 000
Spagna.....	111	78 540
Svizzera.....	7	5 033
Turchia europea.....	5	4 471
Dodecaneso.....	1	550
India brit. e Ceylon.....	43	33 000
Palestina.....	2	2 070
Turchia asiatica.....	60	39 200
Federaz. australiana.....	18	16 140
Africa portoghese.....	11	8 895
Egitto.....	114	123 386
Argentina.....	67	67 292
Brasile.....	285	187 335
Colombia.....	132	120 736
Guatemala.....	5	4 985
Messico.....	9	10 170

(a) Compresi quintali 180 riesportati a scarico di temporanea importazione di materiali metallici.

PAESI DI DESTINAZIONE		QUANTITÀ	VALORE	PAESI DI DESTINAZIONE		QUANTITÀ	VALORE				
Segue CATEGORIA XXII. — <i>Macchine e apparecchi.</i>											
Quintali Lire				1265. — Macchine per la lavorazione del latte, scrematrici.							
Perù.....	15	14 210	422 a).				Quintali Lire				
Salvador.....	48	28 590	Francia.....	3	4 300	Germania.....	26	29 320			
Stati Uniti.....	51	42 712	Svizzera.....	3	5 580	Perù.....	3	3 990			
Uruguay.....	85	47 915	1926.....				35	43 190			
Venezuela.....	88	100 005	1925.....				10	22 240			
1 365			1 171 032			1924.....				1	3 130
1926.....			1 709			1923.....				13	12 010
1925.....			2 082			1922.....				18	84 738
1924.....			1 537			1266. — Macchine per la lavorazione del latte, altre.				422 b).	
1923.....			790			Cecoslovacchia.....	2	4 221	Francia.....	27	32 340
1922.....			474			Svizzera.....	1	3 000	Egitto.....	3	3 516
1926.....			1 474 016			1926.....				36	49 647
1925.....			1 507 804			1925.....				12	33 433
1924.....			1 242 867			1924.....				27	31 884
1923.....			504 235			1923.....				19	14 806
1922.....			431 214			1922.....				34	22 150
1261. — Macchine per l'estrazione e la lavorazione dei minerali.											
419.											
Svizzera.....	8	15 000	1267. — Macchine per la fabbricazione di acque gassose.				423.				
Brasile.....	85	113 980	Francia.....	1	5 100	Malta.....	20	12 000			
Chili.....	17	20 000	Regno dei S. C. S.....	43	20 900	Svizzera.....	6	3 270			
1926.....			110			1926.....				275	314 565
1925.....			210			1925.....				405	429 485
1924.....			69			1924.....				319	435 239
1923.....			260			1923.....				146	441 466
1922.....			864			1922.....				80	467 901
1262. — Macchine per la lavorazione di colori e di materie affini.											
420.											
Germania.....	27	8 480	1268. — Macchine per riempire e lavare bottiglie e altri recipienti.				424.				
Argentina.....	12	6 000	Svizzera.....	15	15 940	Egitto.....	9	6 681			
1926.....			39			1926.....				92	120 170
1925.....			41			1925.....				53	73 926
1924.....			107			1924.....				42	58 158
1923.....			32			1923.....				44	52 703
1922.....			—			1922.....				75	79 312
1263. — Macchine da centrifugazione, per qualsiasi uso industriale, con tamburo di ghisa, di ferro o di acciaio.											
421 a).											
Argentina.....	23	35 004	1264. — Macchine da centrifugazione, per qualsiasi uso industriale, altre.				421 b).				
1926.....			23			Grecia.....	5	6 300	Svizzera.....	6	6 000
1925.....			50			Argentina.....	26	31 910	Brasile.....	75	58 300
1924.....			133			Salvador.....	4	5 800	Uruguay.....	3	4 725
1923.....			241			1926.....				119	111 035
1922.....			—			1925.....				161	172 265
1926.....			119			1924.....				37	48 300
1925.....			161			1923.....				81	57 297
1924.....			37			1922.....				3	3 095
1923.....			81			1926.....				92	120 170
1922.....			3			1925.....				53	73 926
1926.....			119			1924.....				42	58 158
1925.....			161			1923.....				44	52 703
1924.....			37			1922.....				75	79 312
1923.....			81			1926.....				92	120 170
1922.....			3			1925.....				53	73 926
1926.....			119			1924.....				42	58 158
1925.....			161			1923.....				44	52 703
1924.....			37			1922.....				75	79 312
1923.....			81			1926.....				92	120 170
1922.....			3			1925.....				53	73 926

PAESI DI DESTINAZIONE		QUANTITÀ	VALORE	PAESI DI DESTINAZIONE		QUANTITÀ	VALORE
Segue CATEGORIA XXII. — <i>Macchine e apparecchi.</i>							
1269. — Macchine per lavare, stirare, disin-						Quintali	Lire
425. fettare, tingere e imbianchire fibre e materie tessili.							
		Quintali	Lire				
Austria.....		21	10 400	Eritrea		2	4 400
Francia.....		46	56 340	Tripolitania e Ciren.....		22	49 940
Svizzera.....		99	64 500			24	54 340
Dodecaneso.....		50	33 140	1926.....		241	590 604
Egitto.....		1	2 500	1925.....		148	353 291
Argentina.....		22	47 280	1924.....		421	444 929
Brasile.....		612	662 315	1923.....		73	137 660
Provviste bast. naz. di bordo bast. esteri.		27	40 000	1922.....		142	286 811
		878	916 475				
Tripolitania e Ciren. .		4	6 255				
		882	922 730				
1926.....		353	508 695				
1925.....		363	353 555				
1924.....		1 132	643 139				
1923.....		318	251 967				
1922.....							
1270. — Macchine per cucire, ricamare e simili, senza sostegno, e teste di macchine.							
426 a).							
Austria.....		1	3 000	Francia.....		2	4 094
Belgio.....		1	2 600	Germania.....		11	12 100
Bulgaria.....		1	2 500	Grecia.....		4	3 700
Francia.....		10	57 075	Spagna.....		27	20 620
Germania.....		2	6 740	Svizzera.....		30	27 930
Gran Bretagna.....		19	41 007	Cina.....		62	37 940
Grecia.....		2	6 806	Giappone.....		6	18 500
Svizzera.....		2	7 750	Marocco.....		1	500
Equatore.....		3	7 800	Argentina.....		122	87 000
Stati Uniti.....		1	2 180	Brasile.....		120	109 700
Venezuela.....		4	8 670	Perù.....		2	2 850
Punto Franco-Trieste.		2	4 000				
		48	150 123	1926.....		387	324 934
1926.....		35	225 316	1925.....		436	333 768
1925.....		43	161 657	1924.....		225	133 935
1924.....		41	169 163	1923.....		354	183 550
1923.....		34	101 026	1922.....		497	245 965
1922.....							
1271. — Macchine per cucire, ricamare e simili, con sostegno.							
426 b).							
Albania.....		2	5 000	Albania.....		2	18 260
Austria.....		2	4 000	Belgio.....		12	115 300
Danimarca.....		1	2 820	Cecoslovacchia.....		2	34 250
Francia.....		9	21 190	Francia.....		29	265 060
Germania.....		2	3 950	Germania.....		7	72 642
Gran Bretagna.....		46	189 600	Gran Bretagna.....		58	566 718
Grecia.....		17	30 222	Grecia.....		3	29 490
Regno dei S. C. S.....		44	97 466	Irlanda.....		2	20 000
Svizzera.....		12	27 091	Malta.....		1	7 750
Ungheria.....		36	59 800	Norvegia.....		5	39 420
India britann. e Ceylon		3	6 020	Paesi Bassi.....		60	513 700
Egitto.....		6	13 260	Regno dei S. C. S.....		4	45 100
Tunisia.....		2	4 800	Spagna.....		74	590 910
Argentina.....		29	56 489	Svizzera.....		30	227 060
Brasile.....		2	6 456	Cina.....		2	20 100
Stati Uniti.....		3	5 600	Dodecaneso.....		1	12 300
Punto Franco-Trieste.		1	2 500	Stab. dello Stretto.....		2	12 000
		217	536 264	Turchia asiatica.....		3	30 390
				Col. brit. n. n. in Afr.....		2	15 200
				Egitto.....		5	41 950
				Marocco.....		1	10 800
				Tunisia.....		1	10 600
				Zanzibar.....		2	16 450
				Argentina.....		58	577 305
				Brasile.....		196	1 604 580
				Chill.....		14	111 000
				Colombia.....		4	34 670
				Equatore.....		4	27 000
				Stati Uniti.....		1	11 000
				Venezuela.....		11	78 560
				Punto Franco-Trieste.....		3	36 924
				Provviste bast. naz. di bordo bast. esteri.		1	13 500
						600	5 209 989

PAESI DI DESTINAZIONE		QUANTITÀ	VALORE	PAESI DI DESTINAZIONE		QUANTITÀ	VALORE
Segue CATEGORIA XXII. — <i>Macchine e apparecchi.</i>							
		Quintali	Lire			Quintali	Lire
Eritrea.....		11	71 920	Argentina.....		11	71 990
Somalia italiana.....		8	68 540	Brasile.....		373	395 200
Tripolitania e Ciren.....		17	153 488	Chili.....		2	4 465
		36	293 948	Colombia.....		1	1 660
				Stati Uniti.....		1	1 250
1926.....	636	5 503 937		Uruguay.....		12	15 230
1925.....	398	3 536 005		Punto Franco-Trieste.....		5	3 800
1924.....	319	2 731 512		Provviste bast. naz... di bordo bast. esteri.		27	26 500
1923.....	330	2 577 847					
1922.....	228	1 887 141					
						3 300	3 727 165
1274. — Registratori di cassa.				Eritrea.....		6	7 900
429.				Somalia italiana.....		12	11 750
Cecoslovacchia.....	7	41 983		Tripolitania e Ciren.....		47	51 490
Francia.....	1	10 000				65	71 140
Germania.....	5	36 000					
Romania.....	1	12 900		1926.....	(a) 3 365	3 798 305	
Spagna.....	15	68 055		1925.....	1 778	1 620 781	
Svizzera.....	10	64 700		1924.....	648	718 769	
Chili.....	1	10 680		1923.....	1 260	1 274 133	
	40	244 318		1922.....	466	464 794	
Somalia italiana.....	3	18 475		1277. — Pompe mosse meccanicamente o a			
Tripolitania e Ciren.....	2	14 400		431 a) 2. mano, alternative, altre.			
	5	32 875		Albania.....	8	16 557	
1926.....	45	277 193		Belgio.....	384	440 000	
1925.....	17	72 746		Bulgaria.....	5	7 000	
1924.....	3	18 047		Germania.....	10	14 900	
1923.....	15	49 540		Gran Bretagna.....	5	18 300	
1922.....	3	15 400		Malta.....	11	20 500	
1275. — Macchine e apparecchi per ginnastica ortopedica.				Paesi Bassi.....	1	1 960	
430.				Regno dei S. C. S.....	1	1 950	
Egitto.....	3	2 620		Spagna.....	2	4 350	
Argentina.....	14	53 120		Svezia.....	2	3 000	
				Svizzera.....	2	3 400	
1926.....	17	55 740		Turchia europea.....	12	17 600	
1925.....	28	67 217		Aden.....	2	4 500	
1924.....	—	—		Dodecaneso.....	4	4 820	
1923.....	5	19 497		Tunisia.....	4	10 350	
1922.....	10	41 627		Argentina.....	17	42 180	
1276. — Pompe mosse meccanicamente o a				Brasile.....	22	41 430	
431 a) 1. mano, alternative, di ghisa, di ferro o di acciaio.				Chili.....	4	6 230	
Albania.....	10	17 870		Equatore.....	16	61 850	
Austria.....	115	90 880		Stati Uniti.....	4	8 550	
Belgio.....	28	26 200		Uruguay.....	25	40 000	
Francia.....	15	13 830		Punto Franco-Trieste.....	20	30 900	
Germania.....	3	2 400		Provviste bast. naz... di bordo bast. esteri.	13	15 770	
Gran Bretagna.....	235	173 805					
Grecia.....	25	56 150					
Malta.....	5	8 261					
Polonia.....	352	264 010					
Regno dei S. C. S.....	5	9 010					
Russia.....	189	180 000					
Spagna.....	169	132 755					
Svizzera.....	39	52 994					
Turchia europea.....	8	19 420					
Ungheria.....	1	1 300					
Cina.....	120	91 500					
Dodecaneso.....	11	13 880					
Georgia.....	8	21 000					
Giappone.....	1 327	1 840 750					
Turchia asiatica.....	119	95 700					
Africa spagnola.....	49	46 430					
Col. brit. n. n. in Afr.....	5	15 000					
Egitto.....	20	18 565					
Tunisia.....	10	15 800					
						574	816 097
				Eritrea.....	1	3 000	
				Somalia italiana.....	6	6 630	
				Tripolitania e Ciren.....	19	23 053	
						26	32 683
				1926.....	600	848 780	
				1925.....	231	311 804	
				1924.....	299	311 692	
				1923.....	283	336 927	
				1922.....	238	387 043	
				1278. — Pompe mosse meccanicamente o a			
				431 b) 1. mano, rotative, di ghisa, di ferro o di acciaio.			
				Albania.....	1	714	
				Cecoslovacchia.....	1	800	
				Germania.....	3	4 500	

(a) Compresi quintali 2252 riesportati a scarico di temporanea importazione di materiali metallici.

PAESI DI DESTINAZIONE		QUANTITÀ	VALORE	PAESI DI DESTINAZIONE		QUANTITÀ	VALORE
Segue CATEGORIA XXII. — <i>Macchine e apparecchi.</i>							
		Quintali	Lire			Quintali	Lire
Gran Bretagna.....	12	12 000		Provviste { bast. naz... di bordo { bast. esteri.	3	7 000	
Grecia.....	13	13 300			—	—	
Regno del S. C. S.....	1	500			1 046	1 060 620	
Svizzera.....	2	2 450		Eritrea.....	3	3 000	
Dodecaneso.....	1	800		Tripolitania e Ciren..	23	37 300	
India brit. e Ceylon..	2	7 445			26	40 300	
Argentina.....	26	21 095			1 072	1 100 920	
Brasile.....	141	144 500		1926.....	525	548 723	
Chili.....	4	3 305		1925.....	524	405 609	
Equatore.....	1	2 100		1923.....	466	417 463	
	208	213 509		1922.....	348	385 016	
Somalia italiana.....	2	2 700					
Tripolitania e Ciren..	12	19 700					
	14	22 400					
1926.....	222	235 909					
1925.....	587	563 379					
1924.....	542	541 054					
1923.....	808	684 184					
1922.....	454	320 391					

1279. — Pompe mosse meccanicamente o a mano, rotative, altre.

Belgio.....	233	200 253	
Bulgaria.....	7	12 000	
Francia.....	10	20 823	
Spagna.....	2	3 550	
Svizzera.....	6	10 091	
Aden.....	2	4 000	
India brit. e Ceylon..	7	20 770	
Egitto.....	35	31 490	
Argentina.....	12	12 000	
Brasile.....	12	13 700	
Equatore.....	12	13 970	
Messico.....	1	1 625	
Uruguay.....	1	1 700	
Provviste { bast. naz... di bordo { bast. esteri.	5	12 500	
	345	358 472	
Tripolitania e Ciren..	7	15 300	
1926.....	352	373 772	
1925.....	147	176 401	
1924.....	87	115 164	
1923.....	146	153 410	
1922.....	25	42 716	

1280. — Pompe mosse meccanicamente o a mano, non nominate, di ghisa, di ferro o di acciaio.

Albania.....	3	2 950	
Austria.....	5	14 500	
Francia.....	36	33 290	
Gran Bretagna.....	146	103 918	
Grecia.....	96	192 591	
Malta.....	2	2 400	
Paesi Bassi.....	1	1 240	
Spagna.....	17	34 900	
Svizzera.....	10	16 506	
Turchia europea.....	23	55 379	
Ungheria.....	3	5 000	
Dodecaneso.....	16	22 306	
Turchia asiatica.....	27	47 193	
Africa mer. britannica	8	59 480	
Egitto.....	23	46 287	
Argentina.....	108	161 680	
Brasile.....	511	231 870	
Stati Uniti.....	8	22 130	

1281. — Pompe mosse meccanicamente o a mano, non nominate, altre.

Belgio.....	68	317 000	
Bulgaria.....	4	4 710	
Francia.....	114	90 660	
Germania.....	18	24 800	
Gran Bretagna.....	2	2 200	
Malta.....	1	1 690	
Portogallo.....	9	12 379	
Regno dei S. C. S.....	1	1 450	
Spagna.....	7	5 600	
Svezia.....	3	3 100	
Svizzera.....	81	96 588	
Turchia europea.....	8	6 600	
Dodecaneso.....	1	2 451	
Giappone.....	29	254 980	
Africa portoghese.....	7	5 765	
Col. brit. n. n. in Africa	63	46 518	
Argentina.....	43	87 645	
Chili.....	5	11 500	
Equatore.....	30	61 000	
Perù.....	1	3 000	
Salvador.....	2	6 750	
Stati Uniti.....	1	4 195	
Uruguay.....	14	17 030	
	512	1 067 611	
Tripolitania e Ciren..	26	31 105	
1926.....	538	1 098 716	
1925.....	579	651 471	
1924.....	601	580 569	
1923.....	346	365 315	
1922.....	152	216 512	

1282. — Aspiratori di polvere, per edifici o abitazioni (collettori mobili).

Germania.....	1	1 200	
Svizzera.....	10	15 800	
Africa portoghese.....	10	18 000	
Argentina.....	1	600	
1926.....	(a) 22	35 600	
1925.....	9	11 131	
1924.....	6	10 230	
1923.....	5	6 703	
1922.....	4	3 275	

1283. — Aspiratori non nominati e ventilatori, mossi meccanicamente o a mano, a moto rotativo, di ghisa, di ferro o di acciaio.

Belgio.....	110	150 150	
Francia.....	272	277 727	
Grecia.....	6	12 065	

(a) Compreso quintale 1 riesportato a scarico di temporanea importazione di materiali metallici.

PAESI DI DESTINAZIONE			QUANTITÀ	VALORE	PAESI DI DESTINAZIONE			QUANTITÀ	VALORE
Segue CATEGORIA XXII. — <i>Macchine e apparecchi.</i>									
			Quintali	Lire				Quintali	Lire
Paesi Bassi			1	1 900	Spagna		7	11 250	
Portogallo			9	8 500	Argentina		340	347 363	
Regno dei S. C. S.			24	79 800	Uruguay		29	43 000	
Romania			6	3 000	Punto Franco-Trieste		6	11 000	
Spagna			32	72 127					
Svizzera			101	154 351	1926.....	(b)	1 748	2 003 183	
Cina			1	1 850	1925.....		153	106 202	
Dodecaneso			1	1 600	1924.....		222	145 179	
India brit. e Ceylon... ..			1	2 200	1923.....		360	261 553	
Egitto			1	1 742	1922.....		63	84 060	
Argentina			68	41 540					
Brasile.....			3	6 870					
Chili.....			5	7 420					
Colombia.....			1	1 050					
Perù.....			3	5 160					
Salvador.....			4	5 080					
Uruguay.....			11	7 875					
Provviste bast. naz... ..			1	1 800					
di bordo bast. esteri.			—	—					
			661	843 837					
Somalia italiana.....			1	1 605					
Tripolitania e Ciren... ..			5	7 174					
			6	8 779					
1923.....			687	852 616					
1925.....			481	465 325					
1924.....			289	316 077					
1923.....			458	371 435					
1922.....			545	440 356					
1284. — Aspiratori non nominati e ventilatori, mossi meccanicamente o a mano, a moto rotativo, altri.									
Belgio			14	8 420					
Francia.....			6	10 408					
Germania.....			2	6 390					
Gran Bretagna.....			10	9 180					
Grecia.....			18	15 760					
Portogallo.....			13	50 210					
Romania.....			16	31 000					
Svizzera.....			13	25 445					
Turchia europea.....			1	2 540					
India brit. e Ceylon... ..			22	55 000					
Africa portoghese.....			5	9 540					
Egitto.....			15	13 473					
Argentina.....			177	130 480					
Venezuela.....			2	10 080					
Provviste bast. naz... ..			12	6 850					
di bordo bast. esteri.			—	—					
			326	384 816					
Somalia italiana.....			6	3 450					
1926.....	(a)		332	388 266					
1925.....			886	564 762					
1924.....			209	180 727					
1923.....			205	194 727					
1922.....			195	237 052					
1285. — Aspiratori non nominati e ventilatori, mossi meccanicamente o a mano, a moto alternativo, di ghisa, di ferro o di acciaio.									
Austria.....			9	10 340					
Russia.....			1 357	1 580 230					
1286. — Aspiratori non nominati e ventilatori, mossi meccanicamente o a mano, a moto alternativo, altri.									
Argentina.....			19	10 500					
Tripolitania e Ciren... ..			1	6 300					
			20	16 800					
1926.....			79	127 203					
1925.....			90	83 411					
1924.....			21	23 712					
1923.....			23	33 320					
1922.....									
1287. — Trasportatori e elevatori, continui.									
Brasile.....			82	66 200					
Eritrea.....			12	6 850					
Somalia italiana.....			16	7 600					
Tripolitania e Ciren... ..			58	28 910					
			86	43 360					
1926.....	(c)		168	109 560					
1925.....			123	120 728					
1924.....			77	47 537					
1923.....			35	14 630					
1922.....			119	52 000					
1288. — Scale e ponti aerei, meccanici.									
Portogallo.....			5	8 000					
Spagna.....			11	14 500					
Turchia europea.....			3	4 750					
Egitto.....			52	59 500					
Argentina.....			17	17 600					
Perù.....			5	5 000					
Venezuela.....			9	13 000					
			102	122 300					
Eritrea.....			4	4 000					
Somalia italiana.....			14	22 000					
			18	26 000					
1926.....			120	148 350					
1925.....			78	70 405					
1924.....			77	95 685					
1923.....			1 562	1 361 933					
1922.....			592	546 250					
1289. — Laminatoi, mangani e calandre, per qualsiasi uso (esclusi i mulini a cilindro).									
Francia.....			15	17 950					
Gran Bretagna.....			1	1 500					

(a) Compresi quintali 29 riesportati a scarico di temporanea importazione di materiali metallici. —
 (b) Compresi quintali 1 357 riesportati a scarico di temporanea importazione di materiali metallici. —
 (c) Compresi quintali 82 riesportati a scarico di temporanea importazione di materiali metallici.

PAESI DI DESTINAZIONE	QUANTITÀ	VALORE	PAESI DI DESTINAZIONE	QUANTITÀ	VALORE
Segue CATEGORIA XXII. — <i>Macchine e apparecchi.</i>					
	Quintali	Lire		Quintali	Lire
Perù	17	25 870	1299. — Scaldabagni, anche elettrici.		
Uruguay	8	13 080	440.		
	217	240 517			
Eritrea	72	35 690	Albania	2	2 670
Somalia italiana	4	2 210	Austria	1	500
Tripolitania e Ciren..	40	33 242	Germania	6	16 500
	116	71 142	Grecia	3	3 144
1926	333	311 659	Spagna	1	5 000
1925	153	93 180	Svizzera	9	28 690
1924	79	48 505	Dodecaneso	1	880
1925	6	6 842	Egitto	35	76 427
1922	29	14 202	Argentina	50	107 863
			Brasile	219	572 110
			Chili	5	15 850
			Uruguay	14	41'000
				346	870 634
1297. — Cucine ed apparecchi per cuocere			Eritrea	2	2 560
439 b) 1. o riscaldare vivande, a liquidi			Tripolitania e Ciren.	19	28 502
combustibili o ad elettricità,				21	31 062
di ghisa, di ferro o di acciaio,			1926	367	901 696
greggi o lavorati con sole ope-			1925	282	604 319
razioni di limatura, tornitura			1924	280	507 878
o grossolana verniciatura.			1923	271	554 128
			1922	108	248 511
Malta	1	2 500	1300. — Estintori portatili.		
Dodecaneso	1	1 800	441.		
Marocco	1	1 300	Albania	3	3 600
Argentina	2	9 830	Austria	13	30 900
	5	15 430	Gran Bretagna	1	1 500
Eritrea	1	2 915	Grecia	2	2 200
1926	6	18 345	Regno dei S. C. S.	17	27 900
1925	18	18 249	Spagna	4	9 600
1924	5	7 500	Svizzera	3	5 200
1923	20	21 810	Dodecaneso	4	5 970
1922	6	6 754	Brasile	1	640
			Venezuela	1	1 500
			Provviste (bast. naz. ...	15	13 704
			di bordo (bast. esteri.	—	—
1298. — Cucine ed apparecchi per cuocere				64	102 714
439 b) 2. o riscaldare vivande, a liquidi			Tripolitania e Ciren.	10	16 180
combustibili o ad elettricità,				74	118 894
altri.			1925	142	292 250
Francia	6	10 396	1924	118	142 155
Regno dei S. C. S.	3	12 000	1923	29	61 825
Spagna	10	15 600	1922	41	67 980
Svizzera	7	6 900	1301. — Macchine a pressione di vapore per		
Turchia asiatica	2	3 690	442. il caffè, per uso di bar, caffè		
Federaz. australiana ..	2	1 300	e simili.		
Egitto	1	3 000	Albania	1	4 000
Argentina	9	14 106	Austria	4	21 470
Panamà	2	4 318	Belgio	5	19 450
Perù	1	1 890	Cecoslovacchia	36	197 221
Stati Uniti	3	8 730	Francia	151	530 527
Uruguay	3	6 302	Germania	44	210 290
	49	88 232	Gran Bretagna	18	75 220
Eritrea	1	2 100	Paesi Bassi	1	6 300
Somalia italiana	10	7 250	Portogallo	1	4 880
Tripolitania e Ciren..	6	9 510	Regno dei S. C. S.	6	20 646
	17	18 860	Spagna	139	763 230
1926	66	197 032	Svizzera	55	232 100
1925	97	116 354	Turchia europea	1	4 600
1924	130	129 155	Dodecaneso	2	12 040
1923	69	108 470	Federaz. australiana ..	2	13 570
1922	33	58 204	Algeria	3	14 150
			Egitto	4	20 053
			Argentina	34	178 814

PAESI DI DESTINAZIONE	QUANTITÀ	VALORE	PAESI DI DESTINAZIONE	QUANTITÀ	VALORE
Segue CATEGORIA XXII. — <i>Macchine e apparecchi.</i>					
Quintali			Lire		
Brasile	117	424 530	1303 b). — Stufe per riscaldare ambienti, 443 b) 2. anche fornite di fori, con anelli scalari o coperchi per l'introduzione di reci- pienti, di ferro, di acciaio o di ghisa commista con ferro o acciaio, a gas, a elettricità o a liquidi com- bustibili.		
Chili	8	28 833			
Colombia	14	61 900			
Costarica	3	15 120			
Cuba	6	37 850			
Equatore	2	6 500			
Messico	5	23 172			
Nicaragua	4	12 140			
Perù	1	4 000			
Salvador	1	4 800			
Stati Uniti	10	52 010	Quintali Lire		
Uruguay	4	25 820	Albania	3	3 850
Venezuela	3	18 975	Germania	5	7 200
	685	3 044 211	Gran Bretagna	3	5 000
Eritrea	2	5 600	Argentina	2	7 000
Tripolitania e Ciren.	14	54 940			
	16	60 540	1926	13	23 050
1926	701	3 104 751	1925	49	47 313
1925	684	3 088 049	1924	28	38 409
1924	424	1 920 434	1923	22	18 290
1923	365	1 351 463	1922	16	24 976
1922	174	771 371	1304 a). — Radiatori e tubi ad alette, 444 a) 1. anche con decorazioni a stam- po, di ghisa, greggi, anche con foro filettato.		
1302. — Stufe per riscaldare ambienti, 443 a). anche fornite di fori, con anelli scalari o coperchi per l'intro- duzione di recipienti, com- pletamente di ghisa o con soli accessori usuali di ferro, anche verniciati, smaltati o nichelati.			Albania	6	2 800
Austria	2	970	Austria	3 388	661 470
Malta	2	1 800	Belgio	170	161 883
Svizzera	3	2 391	Francia	3	1 681
Dodecaneso	2	1 200	Grecia	822	278 050
			Regno dei S. C. S.	60	19 500
			Turchia europea	1 367	585 200
			Cina	1 190	473 945
			Dodecaneso	51	16 700
			Argentina	24	6 400
			Brasile	12	3 500
			Uruguay	2	1 160
				7 095	2 212 289
Tripolitania e Ciren.	2	1 000	Tripolitania e Ciren.	16	4 000
1926	11	7 360	1926	(a) 7 111	2 216 289
1925	105	62 040	1925	1 017	345 422
1924	45	16 199	1924	5 991	1 394 884
1923	28	13 495	1923	271	80 772
1922	25	10 654	1922	153	45 852
1303 a). — Stufe per riscaldare ambienti, 443 b) 1. anche fornite di fori, con anelli scalari o coperchi per l'introduzione di recipienti, di ferro, di acciaio o di ghisa commista con ferro o acciaio, a legna o a carbone.			1304 b). — Radiatori e tubi ad alette, 444 a) 2. con decorazioni a stampo, di ghisa, altri, anche con acc- essori di altro metallo.		
Albania	13	5 400	Francia	25	14 200
Belgio	1	800	Grecia	138	34 000
Regno dei S. C. S.	3	2 579	Svizzera	14	5 100
Svizzera	5	5 150	Dodecaneso	23	14 401
Chili	2	1 680	Argentina	3	5 400
Provviste } bast. naz... di bordo } bast. esteri.	1	400		201	73 161
	25	16 009	Somalia italiana	5	9 000
Tripolitania e Ciren.	2	8 000	Tripolitania e Ciren.	1	1 400
				6	10 400
1926	27	24 009	1926	207	83 561
1925	7	4 675	1925	627	330 378
1924	24	10 627	1924	686	260 003
1923	109	49 850	1923	270	137 723
1922	3	4 404	1922	52	93 220

(a) Compresi quintali 6821 riesportati a scarico di temporanea importazione di materiali metallici.

PAESI DI DESTINAZIONE	QUANTITÀ	VALORE	PAESI DI DESTINAZIONE	QUANTITÀ	VALORE
--------------------------	----------	--------	--------------------------	----------	--------

Segue CATEGORIA XXII. — *Macchine e apparecchi.*

1305 a). — Radiatori e tubi ad alette, anche con decorazioni a stampo, di lamiera di ferro o di acciaio, stampata e saldata, greggi, anche con foro filettato.

	Quintali	Lire
1926.....	—	—
1925.....	26	29 477
1924.....	—	—
1923.....	6	2 400
1922.....	—	—

1305 b). — Radiatori e tubi ad alette, anche con decorazioni a stampo, di lamiera di ferro o di acciaio, stampata e saldata, altri, anche con accessori di altro metallo.

Francia.....	1	590
Germania.....	2	1 000
Federaz. australiana..	4	510
Africa mer. britannica.	1	720
Colombia.....	15	6 300
Perù.....	4	4 000
Stati Uniti.....	48	25 985

Tripolitania e Ciren..	75	39 105
	2	2 000
1926.....	77	41 105
1925.....	—	—
1924.....	17	35 246
1923.....	15	53 125
1922.....	36	63 947

1306. — Torchi e frantoi, per semi e frutti.

Albania.....	3	1 300
Grecia.....	416	159 620
Malta.....	6	4 705
Portogallo.....	61	32 500
Regno dei S. C. S.....	62	51 000
Spagna.....	70	128 800
Svizzera.....	3	1 300
Dodecaneso.....	33	26 200
Palestina.....	9	15 595
Turchia asiatica.....	407	250 000
Federaz. australiana..	3	2 000
Algeria.....	15	17 528
Tunisia.....	9	10 702
Argentina.....	224	199 200
Brasile.....	3	2 000
Stati Uniti.....	17	13 440
Uruguay.....	11	4 050

Tripolitania e Ciren...	1 352	919 940
	492	270 691
1926.....	1 844	1 190 631
1925.....	3 686	1 797 993
1924.....	1 841	907 330
1923.....	1 074	621 443
1922.....	1 067	673 374

1307. — Gru, escluse quelle montate su carro ferroviario, di ferro o di acciaio.

Dodecaneso.....	1	1 300
1926.....	1	1 300
1925.....	66	48 951
1924.....	2 062	1 062 840
1923.....	1 431	979 200
1922.....	474	251 286

1308. — Gru, escluse quelle montate su carro ferroviario, di ghisa.

	Quintali	Lire
Francia.....	5	5 670
1926.....	5	5 670
1925.....	10	25 000
1924.....	21	13 000
1923.....	80	25 000
1922.....	201	36 148

1309. — Cavalletti per sollevamento di veicoli ed argani.

Belgio.....	23	22 000
Cecoslovacchia.....	13	13 000
Francia.....	60	53 240
Germania.....	40	34 560
Gran Bretagna.....	18	18 310
Paesi Bassi.....	5	4 300
Polonia.....	56	67 140
Regno dei S. C. S.....	28	17 800
Romania.....	28	24 200
Spagna.....	105	90 915
Svizzera.....	30	19 100
Giappone.....	35	90 000
Argentina.....	4	6 600
Chili.....	6	6 725
Messico.....	20	16 500
Salvador.....	9	6 200
Punto Franco-Trieste.	2	1 450
Provviste } bast. naz... di bordo } bast. esteri.	235	119 100
Tripolitania e Ciren..	717	612 140
	3	3 500
1926.....	720	615 640
1925.....	394	219 328
1924.....	244	126 660
1923.....	156	83 985
1922.....	91	30 770

1310. — Taglie e paranchi, con catena.

Albania.....	3	3 500
Cecoslovacchia.....	4	3 600
Regno dei S. C. S.....	4	2 620
Dodecaneso.....	2	2 200
Giappone.....	3	2 200
India brit. e Ceylon..	2	3 425
Brasile.....	2	1 945
Equatore.....	4	3 800
Provviste } bast. naz... di bordo } bast. esteri.	6	5 700
	30	23 900
Eritrea.....	7	7 035
Somalia italiana.....	1	1 100
Tripolitania e Ciren..	6	6 700
	14	14 835
1926.....	44	43 825
1925.....	106	86 941
1924.....	1 708	2 294 509
1923.....	11	8 930
1922.....	54	78 394

1311. — Taglie e paranchi, senza catena.

Regno dei S. C. S.....	21	19 450
Spagna.....	3	7 000

PAESI DI DESTINAZIONE	QUANTITÀ	VALORE	PAESI DI DESTINAZIONE	QUANTITÀ	VALORE
--------------------------	----------	--------	--------------------------	----------	--------

Segue CATEGORIA XXII. — *Macchine e apparecchi.*

			Quintali	Lire				Quintali	Lire
Brasile	1	1 840			Chili	3	4 500		
Messico	2	3 130			Venezuela	1	1 185		
Provviste (bast. naz. ... di bordo bast. esteri.	2	1 800				88	38 010		
Tripolitania e Ciren...	29	33 220			Eritrea	4	2 200		
	4	10 520			Somalia italiana.....	36	32 000		
					Tripolitania e Ciren. .	2	1 600		
1926.....	33	43 740				42	35 800		
1925.....	23	15 091			1926.....	130	73 810		
1924.....	30	33 487			1925.....	134	93 529		
1923.....	23	9 674			1924.....	42	34 300		
1922.....	12	9 495			1923.....	128	83 365		
					1922.....	216	86 000		
1312. — Binde e martinetti, a vite sem- 449 a). plice o a dentiera.					1316. — Stadere non nominate, altre. 450 b) 2.				
Svizzera.....	1	1 050			Albania.....	1	570		
Tripolitania e Ciren. .	1	1 650			Regno dei S. C. S.....	5	3 480		
					Svizzera.....	8	5 180		
1926.....	2	2 700			Turchia europea.....	1	800		
1925.....	6	7 315			Africa portoghese.....	1	1 600		
1924.....	11	4 156			Egitto.....	5	3 130		
1923.....	40	61 167			Argentina.....	385	378 043		
1922.....	17	30 042			Brasile.....	6	4 150		
					Chil.	4	6 070		
1313. — Binde e martinetti, altre. 449 b).					Equatore.....	1	1 780		
Francia.....	4	3 600			Paraguay.....	15	18 900		
Cina.....	2	2 000			Uruguay.....	13	18 080		
Egitto.....	1	900				445	441 783		
Stati Uniti.....	1	900							
Tripolitania e Ciren...	8	7 400			Eritrea.....	9	12 655		
	1	920			Somalia italiana.....	7	4 500		
					Tripolitania e Ciren.	28	22 179		
1926.....	9	8 320				44	39 334		
1925.....	4	5 173			1926.....	489	481 117		
1924.....	17	2 520			1925.....	612	621 456		
1923.....	4	7 600			1924.....	485	330 856		
1922.....	3	3 740			1923.....	210	225 023		
					1922.....	74	70 924		
1314. — Stadere, a una sola leva. 450 a).					1317. — Bilance automatiche. 451 a).				
Indie orient. olandesi .	2	2 160			Albania.....	3	2 200		
Argentina.....	57	58 625			Africa spagnola.....	1	1 850		
Chil.....	2	8 815			Argentina.....	125	92 195		
Uruguay.....	3	3 985			Brasile.....	3	7 700		
	64	73 585			Colombia.....	2	1 490		
Eritrea.....	2	2 360				134	105 435		
Somalia italiana.....	5	5 600			Somalia italiana.....	6	5 710		
Tripolitania e Ciren. .	1	975			Tripolitania e Ciren...	18	27 835		
	8	8 935				24	33 545		
1926.....	72	82 520			1926.....	158	138 980		
1925.....	91	86 080			1925.....	179	220 102		
1924.....	90	90 600			1924.....	158	134 968		
1923.....	86	91 932			1923.....	190	171 957		
1922.....	77	56 346			1922.....	219	188 652		
1315. — Stadere non nominate, a ponte bi- 450 b) 1. lico, fisse.					1318. — Bilance non automatiche. 451 b).				
Albania.....	7	4 195			Albania.....	10	8 175		
Turchia europea.....	9	5 180			Francia.....	15	11 500		
Argentina.....	36	13 500			Germania.....	2	3 280		
Brasile.....	32	9 450			Grecia.....	1	2 506		
					Malta.....	2	1 475		

PAESI DI DESTINAZIONE		QUANTITÀ	VALORE	PAESI DI DESTINAZIONE		QUANTITÀ	VALORE
Segue CATEGORIA XXII. — <i>Macchine e apparecchi.</i>							
		Quintali	Lire			Quintali	Lire
Regno dei S. C. S.....	4	4 100		Giappone.....	1 653	1 730 875	
Svizzera.....	18	20 710		Africa spagnola.....	9	16 775	
Cina.....	1	3 370		Egitto.....	38	97 165	
Cipro.....	4	7 000		Tunisia.....	13	34 035	
Dodecaneso.....	1	1 660		Argentina.....	133	220 320	
Turchia asiatica.....	4	5 000		Brasile.....	52	99 890	
Col. brit. n. n. in Africa	3	6 600		Messico.....	8	10 960	
Col. franc. n. n. in Afr.	1	2 000		Perù.....	1	3 800	
Egitto.....	54	49 974		Stati Uniti.....	1	1 200	
Argentina.....	819	665 114		Uruguay.....	2	2 660	
Chil.....	26	27 500		Punto Franco-Fiume..	1	2 600	
Colombia.....	5	4 170		Punto Franco-Trieste..	4	11 200	
Costarica.....	15	13 000		Provviste (bast. naz... di bordo bast. esteri.	31	34 875	
Equatore.....	47	34 225			—	—	
Perù.....	26	26 300			2 627	3 475 694	
Uruguay.....	21	18 560		Eritrea.....	17	17 960	
Venezuela.....	13	13 145		Somalia italiana.....	7	12 000	
Provviste (bast. naz... di bordo bast. esteri.	2	2 600		Tripolitania e Ciren..	59	98 650	
	—	—			83	128 610	
	1 094	931 964			(a) 2 710	3 604 304	
Eritrea.....	28	23 245		1926.....	813	1 362 502	
Somalia italiana.....	3	4 529		1925.....	516	949 380	
Tripolitania e Ciren..	120	111 150		1924.....	927	1 301 478	
	151	138 924		1923.....	1 392	2 132 494	
	1 245	1 070 888		1922.....			
1926.....	1 202	1 122 313					
1925.....	1 396	1 201 280					
1924.....	1 199	1 475 670					
1923.....	784	610 157					
1922.....							
1319. — Distributori automatici ed appa- recchi simili.				1321. — Generatori di elettricità e motori elettrici, con collettore-com- mutatore.			
Francia.....	10	34 120		Albania.....	225	145 750	
Portogallo.....	36	34 675		Austria.....	31	45 685	
	46	68 795		Belgio.....	790	894 530	
Tripolitania e Ciren..	7	20 540		Bulgaria.....	5	9 800	
	53	89 335		Cecoslovacchia.....	58	89 155	
1926.....	9	7 570		Danimarca.....	1	3 500	
1925.....	52	57 051		Francia.....	1 174	1 958 994	
1924.....	2	6 254		Germania.....	1 301	1 877 490	
1923.....	49	196 788		Gran Bretagna.....	657	1 100 455	
1922.....				Grecia.....	185	185 320	
				Malta.....	3	6 883	
				Paesi Bassi.....	8	1 220	
				Polonia.....	248	271 700	
				Portogallo.....	15	54 900	
				Regno dei S. C. S.....	32	61 325	
				Romania.....	140	249 355	
				Russia.....	2 097	1 988 600	
				Spagna.....	1 301	1 596 300	
				Svizzera.....	110	158 673	
				Turchia europea.....	40	33 081	
				Ungheria.....	28	37 750	
				Aden.....	90	94 000	
				Cina.....	145	209 350	
				Dodecaneso.....	124	182 700	
				Georgia.....	16	34 500	
				Giappone.....	26	38 300	
				India brit. e Ceylon..	3 171	5 545 780	
				Indie orientali olandesi	65	102 710	
				Stab. dello Stretto....	143	244 800	
				Federaz. australiana..	781	1 174 520	
				Africa mer. britannica.	3	7 600	
				Algeria.....	38	63 500	
				Egitto.....	137	225 410	
				Marocco.....	98	188 600	
				Tunisia.....	4	6 775	
				Argentina.....	3 458	4 196 880	
				Brasile.....	3 256	3 562 970	
				Chil.....	6	14 050	
				Colombia.....	117	134 220	
				Equatore.....	73	99 800	

(a) Compresi quintali 1 668 riportati a scarico di temporanea importazione di materiali metallici.

PAESI DI DESTINAZIONE		QUANTITÀ	VALORE	PAESI DI DESTINAZIONE		QUANTITÀ	VALORE
Segue CATEGORIA XXII. — <i>Macchine e apparecchi.</i>							
Quintali				Lire			
Nicaragua.....	8	13 500	Gibilterra.....	1	2 000		
Perù.....	2	6 100	Gran Bretagna.....	36	34 942		
Stati Uniti.....	69	158 285	Grecia.....	100	99 457		
Uruguay.....	464	566 980	Malta.....	5	9 100		
Venezuela.....	11	14 570	Paesi Bassi.....	2	8 342		
Punto Franco-Trieste.	18	35 666	Polonia.....	1	1 800		
Provviste (bast. naz... di bordo (bast. esteri.	7	8 800	Portogallo.....	792	1 100 930		
	—	—	Regno dei S. C. S.....	16	18 450		
	20 779	27 700 832	Svezia.....	2	8 000		
			Svizzera.....	182	248 429		
Eritrea.....	23	32 300	Turchia europea.....	61	81 278		
Somalia italiana.....	71	70 300	Ungheria.....	1	1 950		
Tripolitania e Ciren...	107	185 190	Cina.....	1	1 350		
	201	237 790	Cipro.....	1	1 636		
1926.....	(a) 20 980	27 988 622	Dodecaneso.....	18	19 954		
1925.....	17 834	23 691 351	India brit. e Ceylon..	8	10 760		
1924.....	17 267	22 193 903	Palestina.....	101	92 245		
1923.....	15 243	21 748 990	Stab. dello Stretto	11	21 082		
1922.....	14 324	18 640 026	Turchia asiatica.....	24	38 870		
			Federaz. australiana..	5	4 010		
1322. — <i>Trasformatori elettrici statici.</i>			Africa portoghese.....	1	1 600		
454.			Algeria.....	1	1 510		
Belgio.....	118	123 556	Col. franc. n. n. in Afr.	4	7 220		
Francia.....	14	24 400	Egitto.....	257	369 836		
Germania.....	10	10 450	Argentina.....	46	66 880		
Gran Bretagna.....	4	5 000	Brasile.....	145	231 625		
Grecia.....	38	3) 600	Chill.....	16	25 945		
Malta.....	1	1 450	Colombia.....	7	9 905		
Regno dei S. C. S.....	22	49 095	Ecuador.....	5	8 870		
Romania.....	2	5 000	Salvador.....	16	15 810		
Spagna.....	178	201 283	Uruguay.....	1	2 144		
Svizzera.....	3	5 800	Venezuela.....	1	2 225		
Cina.....	1	2 480	Punto Franco-Trieste.	6	6 138		
India brit. e Ceylon..	43	41 300	Provviste (bast. naz... di bordo (bast. esteri.	2	4 785		
Federaz. australiana..	207	198 664		—	—		
Egitto.....	33	59 655		2 108	2 841 597		
Argentina.....	186	288 332	Eritrea.....	22	37 500		
Brasile.....	544	602 0 7	Somalia italiana.....	105	110 375		
Colombia.....	113	144 420	Tripolitania e Ciren.	20	28 070		
Ecuador.....	27	33 700		147	175 945		
Haiti e S. Domingo...	1	3 000	1926.....	2 255	3 017 542		
Perù.....	858	460 655	1925.....	2 023	1 912 866		
Stati Uniti.....	8	10 450	1924.....	2 006	1 792 587		
Uruguay.....	761	570 890	1923.....	911	1 223 802		
Venezuela.....	8	10 450	1922.....	2 325	2 807 523		
Provviste (bast. naz... di bordo (bast. esteri.	3	6 414					
	3 183	2 889 051	1324. — <i>Magneti per motori a combustione interna.</i>				
Eritrea.....	5	6 990	456.				
Somalia italiana.....	1	3 750	Austria.....	1	7 880		
Tripolitania e Ciren...	1	3 340	Belgio.....	63	243 070		
	7	14 080	Cecoslovacchia.....	1	8 590		
1926.....	(b) 3 190	2 903 131	Francia.....	277	1 458 225		
1925.....	1 734	1 687 011	Germania.....	4	41 268		
1924.....	1 745	2 415 301	Gran Bretagna.....	11	121 118		
1923.....	3 591	3 786 822	Polonia.....	1	7 850		
1922.....	400	552 018	Romania.....	2	18 720		
1323. — <i>Accumulatori elettrici.</i>			Svizzera.....	17	144 034		
455.			Turchia europea.....	2	24 310		
Albania.....	6	12 568	India brit. e Ceylon..	1	11 400		
Austria.....	24	31 280	Indie orient. olandesi.	1	18 910		
Francia.....	155	162 076	Stabilim. dello Stretto	1	7 270		
Germania.....	47	76 795	Turchia asiatica.....	1	7 810		
			Federaz. australiana..	1	12 000		
			Africa portoghese.....	1	8 000		
			Egitto.....	2	36 415		
			Argentina.....	1	8 775		
			Brasile.....	2	28 646		
			Chill.....	2	28 442		

(a) Compresi quintali 19609 riesportati a scarico di temporanea importazione di materiali metallici.
 — (b) Compresi quintali 2947 riesportati a scarico di temporanea importazione di materiali metallici.

PAESI DI DESTINAZIONE		QUANTITÀ	VALORE	PAESI DI DESTINAZIONE		QUANTITÀ	VALORE
Segue CATEGORIA XXII. — <i>Macchine e apparecchi.</i>							
		Quintali	Lire			Quintali	Lire
Perù.....		1	16 155	Provviste (bast. naz... di bordo (bast. esteri.		25	35 710
Stati Uniti.....		1	6 000			—	—
		394	2 264 888			4 555	11 464 767
Eritrea.....		3	42 898	Eritrea.....		79	124 590
Somalia italiana.....		3	53 885	Somalia italiana.....		47	89 955
Tripolitania e Ciren.		23	320 041	Tripolitania e Ciren.		212	458 720
		29	416 824			338	673 265
1926.....	(a)	423	2 681 712	1926.....	(b)	4 893	12 138 032
1925.....		497	2 703 774	1925.....		4 214	9 942 462
1924.....		439	2 409 063	1924.....		3 435	7 355 187
1923.....		488	2 874 183	1923.....		3 318	6 925 815
1922.....		344	2 037 231	1922.....		3 035	5 349 648
1325. — Apparecchi non nominati per l'applicazione dell'elettricità e loro parti.				1326. — Trasmissioni di movimento, compresi i rinvii.			
Albania.....	26	53 022		Francia.....	1	460	
Austria.....	7	42 425		Africa mer. britannica	2	2 511	
Belgio.....	120	273 234		Brasile.....	176	78 500	
Bulgaria.....	9	14 851		Chili.....	1	650	
Cecoslovacchia.....	8	42 319			180	82 121	
Danimarca.....	2	5 610		Tripolitania e Ciren...	2	1 115	
Francia.....	557	1 588 815			(c)	182	83 236
Germania.....	207	489 179		1926.....		317	272 406
Gran Bretagna.....	38	169 323		1925.....		243	94 559
Grecia.....	173	341 378		1924.....		16	16 049
Malta.....	11	33 488		1923.....		25	40 182
Norvegia.....	8	25 550		1922.....			
Paesi Bassi.....	10	35 108		1327. — Innessi e giunti elastici.			
Polonia.....	8	54 490		459.			
Portogallo.....	2	7 400		1926-1925.	—	—	—
Regno dei S. C. S.....	81	141 961		1924.....	21	15 000	
Romania.....	25	62 204		1923.....	37	12 680	
Russia.....	58	150 420		1922.....	—	—	—
Spagna.....	241	716 061		1328. — Macchine non nominate, di legno.			
Svizzera.....	184	362 718		460 a).			
Turchia europea.....	55	122 186		Francia.....	7	9 050	
Ungheria.....	130	316 123		Grecia.....	6	3 100	
Aden.....	23	26 800		Regno dei S. C. S.....	1	820	
Cina.....	24	41 193		Svizzera.....	1	350	
Cipro.....	2	4 686		Argentina.....	8	6 170	
Dodecaneso.....	38	115 480		Chili.....	6	3 750	
Giappone.....	259	235 090		Stati Uniti.....	2	3 250	
Hong-Kong.....	1	5 130		Uruguay.....	3	2 000	
India brit. e Ceylon.....	137	289 194		Venezuela.....	6	16 755	
Indie orient. olandesi	14	41 350		Punto Franco-Trieste.	51	24 000	
Palestina.....	1	3 400			91	69 245	
Stabilim. dello Stretto	6	14 200		Somalia italiana.....	2	1 715	
Turchia asiatica.....	26	57 423			93	70 960	
Federaz. australiana.	9	25 209		1926.....	176	150 068	
Algeria.....	5	15 515		1925.....	248	146 588	
Col. brit. n. n. in Africa.	12	18 560		1924.....	279	122 395	
Col. franc. n. n. in Afr.	2	4 230		1923.....	16	16 071	
Egitto.....	97	213 149		1922.....			
Marocco.....	9	16 335		1329. — Macchine non nominate, di ghisa, di ferro o di acciaio.			
Tunisia.....	13	43 664		460 b).			
Argentina.....	444	1 134 296		Albania.....	9	19 357	
Brasile.....	411	1 002 245		Austria.....	716	325 480	
Chili.....	17	45 870		Belgio.....	659	803 974	
Colombia.....	18	30 240		Bulgaria.....	14	12 150	
Cuba.....	3	5 895		Cecoslovacchia.....	4	5 700	
Messico.....	16	50 155					
Nicaragua.....	2	4 000					
Perù.....	95	129 275					
Stati Uniti.....	768	2 496 310					
Uruguay.....	104	273 000					
Venezuela.....	14	39 298					

(a) Compresi quintali 275 riesportati a scarico di temporanea importazione di materiali metallici.
 (b) Compresi quintali 506 riesportati a scarico di temporanea importazione di materiali metallici.
 (c) Compresi quintali 176 riesportati a scarico di temporanea importazione di materiali metallici.

PAESI DI DESTINAZIONE		QUANTITÀ	VALORE	PAESI DI DESTINAZIONE		QUANTITÀ	VALORE
Segue CATEGORIA XXII. — <i>Macchine e apparecchi.</i>							
		Quintali	Lire			Quintali	Lire
Danimarca		10	12 900	Francia		463	410 532
Francia		2 476	2 151 728	Germania		227	169 205
Germania		306	375 270	Gran Bretagna		50	58 210
Gran Bretagna		501	812 550	Grecia		21	25 128
Grecia		70	118 650	Norvegia		2	1 500
Lituania		1	1 800	Portogallo		1	3 500
Malta		1	2 030	Regno dei S. C. S.		137	122 767
Paesi Bassi		17	30 120	Romania		11	6 500
Polonia		52	40 500	Spagna		48	72 515
Portogallo		35	38 800	Svezia		2	1 500
Regno dei S. C. S.		71	60 020	Svizzera		29	56 290
Romania		45	43 180	Turchia europea		21	22 918
Spagna		218	295 840	Ungheria		57	66 640
Svezia		5	7 000	Aden		145	49 600
Svizzera		297	385 549	Cina		41	69 060
Turchia europea		13	21 250	Dodecaneso		9	20 529
Ucraina		2	5 200	India brit. e Ceylon		84	71 700
Ungheria		320	299 254	Turchia asiatica		21	33 900
Cina		30	29 515	Africa portoghese		6	4 400
Cipro		2	1 200	Algeria		10	13 475
Dodecaneso		50	61 300	Col. brit. n. n. in Africa		9	2 400
Georgia		30	15 000	Egitto		18	27 430
Giappone		743	863 074	Argentina		246	312 130
India brit. e Ceylon		91	130 310	Bolivia		12	9 965
Palestina		88	76 080	Brasile		235	421 638
Stab. dello Stretto		16	27 500	Chili		5	14 657
Turchia asiatica		12	10 550	Colombia		1	3 215
Africa portoghese		4	1 265	Cuba		9	7 000
Africa spagnola		12	10 000	Equatore		8	7 730
Algeria		1	1 300	Messico		67	44 122
Col. fran. n. n. in Africa		7	14 000	Perù		177	129 682
Egitto		97	73 779	Salvador		2	7 010
Marocco		22	23 120	Stati Uniti		11	17 240
Argentina		732	794 074	Uruguay		11	21 415
Brasile		504	571 235	Venezuela		19	44 851
Canada		14	6 070	Punto Franco-Trieste		1	800
Chili		229	244 010	Provviste { bast. naz... di bordo { bast. esteri.		38	21 800
Colombia		114	83 370			2 303	2 450 628
Costarica		9	3 600				
Cuba		20	14 575	Eritrea		9	17 444
Equatore		5	13 440	Somalia italiana		3	1 290
Guatemala		29	33 538	Tripolitania e Ciren. ..		79	62 806
Messico		59	69 255			91	81 540
Paraguay		5	4 965				
Perù		54	65 490	1926		2 394	2 532 168
Salvador		87	70 105	1925		2 623	2 713 373
Stati Uniti		286	357 880	1924		2 733	2 235 065
Uruguay		31	52 210	1923		2 325	2 039 257
Venezuela		124	101 870	1922		1 997	1 687 087
Punto Franco-Trieste		4	3 950				
Provviste { bast. naz... di bordo { bast. esteri.		5	2 700				
		9 358	9 698 632				
Eritrea		33	45 927				
Somalia italiana		110	91 676				
Tripolitania e Ciren. ..		176	223 982				
		319	361 584				
1926	(a)	9 677	10 060 216				
1925		10 478	9 595 603				
1924		7 729	6 329 979				
1923		8 790	6 604 903				
1922		9 313	6 105 309				
1330. — Macchine non nominate, altre.							
460 c).							
Albania		4	13 174				
Austria		1	1 340				
Belgio		43	62 280				
Bulgaria		1	1 000				
1221-1330. — RIASSUNTO. — Caldaie, macchine e apparecchi.							
396 a) 1 — 460 c).							
Albania		1 451	1 095 549				
Austria		4 524	1 732 126				
Belgio		3 331	4 508 624				
Bulgaria		333	383 672				
Cecoslovacchia		824	851 060				
Danimarca		18	40 125				
Francia		9 605	11 977 116				
Germania		3 369	4 587 466				
Gibilterra		1	2 000				
Gran Bretagna		2 710	4 494 641				
Grecia		5 424	4 979 914				
Irlanda		2	20 000				
Lituania		1	1 800				
Malta		1 177	309 168				
Norvegia		15	66 470				
Paesi Bassi		155	651 230				

(a) Compresi quintali 800 riesportati a scarico di temporanea importazione di materiali metallici.

PAESI DI DESTINAZIONE		QUANTITÀ	VALORE	PAESI DI DESTINAZIONE		QUANTITÀ	VALORE
Segue CATEGORIA XXII. — <i>Macchine e apparecchi.</i>							
Quintali				Lire			
Polonia.....	2 052	1 742 240		1331. — Guarniture per scardassi.			
Portogallo.....	1 519	1 784 661		461.			
Regno dei S. C. S.....	2 646	2 448 847		Quintali		Lire	
Romania.....	381	550 270		Spagna.....	4	3 795	
Russia.....	4 416	4 802 187		Stab. dello Stretto.....	3	21 000	
Spagna.....	4 223	6 412 392		Turchia asiatica.....	5	34 860	
Svezia.....	3 290	329 300		Argentina.....	22	138 422	
Svizzera.....	1 139	3 815 213		Brasile.....	13	94 670	
Turchia europea.....	1 938	1 428 907		Perù.....	15	90 815	
Ucraina.....	12	13 200		Stati Uniti.....	9	9 897	
Ungheria.....	837	911 717					
Aden.....	759	568 528		1926.....	71	393 459	
Cina.....	1 984	1 219 373		1925.....	55	263 888	
Cipro.....	33	32 894		1924.....	88	275 754	
Colonie franc. in Asia	1	5 000		1923.....	63	241 653	
Dodecaneso.....	741	863 955		1922.....	37	129 944	
Georgia.....	568	635 721		1332. — Parti di macchine per scrivere.			
Giappone.....	4 438	5 373 669		462.			
Hong-Kong.....	12	15 130		Albania.....	1	3 470	
India brit. e Ceylon.....	3 928	6 976 131		Germania.....	1	7 190	
Indie orient. olandesi	3 715	1 598 355		Dodecaneso.....	1	3 120	
Palestina.....	276	255 045					
Siam.....	8	27 040					
Stab. dello Stretto.....	179	326 852					
Turchia asiatica.....	1 738	1 520 903		Tripolitania e Ciren.....	3	13 780	
Federaz. australiana.....	1 060	1 482 923					
Africa mer. britannica	374	437 811		1926.....	6	34 440	
Africa portoghese.....	208	156 042		1925.....	7	47 292	
Africa spagnola.....	233	183 385		1924.....	7	39 915	
Algeria.....	608	573 698		1923.....	7	53 030	
Col. brit. n. n. in Africa	161	188 278		1922.....	2	14 780	
Col. franc. n. n. in Africa	805	489 350		1333. — Meccanismi staccati per distributori			
Egitto.....	5 452	4 626 182		463.			
Marocco.....	193	319 955		Belgio.....	10	24 000	
Tunisia.....	865	354 029		Spagna.....	4	9 500	
Zanzibar.....	2	16 450		Aden.....	1	1 700	
Antille francesi.....	2	1 200		Perù.....	1	2 670	
Argentina.....	20 152	21 840 014		Uruguay.....	39	16 650	
Bolivia.....	40	58 985					
Brasile.....	19 952	22 584 701					
Canada.....	15	7 720					
Chili.....	1 207	1 688 966					
Colombia.....	1 754	1 832 769					
Costarica.....	110	121 720					
Cuba.....	157	202 215					
Equatore.....	703	913 165					
Guatemala.....	73	91 819					
Haiti e S. Domingo.....	1	3 000					
Messico.....	203	293 289					
Nicaragua.....	46	70 790					
Panamà.....	26	18 393					
Paraguay.....	42	66 065					
Perù.....	4 445	3 985 407					
Salvador.....	452	478 140					
Stati Uniti.....	1 711	3 714 917					
Uruguay.....	2 987	2 516 414					
Venezuela.....	690	927 639					
Punto Franco-Fiume.....	519	614 600					
Punto Franco-Trieste.....	255	325 060					
Provviste (bast. naz... di bordo (bast. esteri.	3 244 141	2 265 439 75 900					
	141 661	152 834 901					
Eritrea.....	1 015	1 122 363					
Somalia italiana.....	1 077	1 302 544					
Tripolitania e Ciren.....	4 867	4 787 109					
	6 959	7 192 016					
1926.....	148 620	160 026 917		1334. — Parti metalliche di accumulatori			
1925.....	133 288	132 151 059		464.			
1924.....	119 357	112 909 687		Belgio.....	18	34 630	
1923.....	106 551	106 083 555		Germania.....	1	1 000	
1922.....	88 341	86 708 069		Polonia.....	26	36 465	
				Romania.....	23	31 330	
				Svizzera.....	1	1 350	
				Palestina.....	2	2 915	
				Egitto.....	13	13 580	
				Argentina.....	14	21 950	
				1926.....	98	143 220	
				1925.....	347	283 234	
				1924.....	156	254 940	
				1923.....	278	155 573	
				1922.....	119	104 505	
				1335. — Alberi a gomito, torniti o altri-			
				465 a). menti lavorati su tutta o sulla			
				maggior parte della superficie.			
				Cecoslovacchia.....	33	27 600	
				Francia.....	385	596 600	

PAESI DI DESTINAZIONE		QUANTITÀ	VALORE	PAESI DI DESTINAZIONE		QUANTITÀ	VALORE
Segue CATEGORIA XXII. — <i>Macchine e apparecchi.</i>							
		Quintali	Lire			Quintali	Lire
Egitto.....		4	12 400	Eritrea.....		2	9 540
		422	636 600	Somalia italiana.....		5	19 745
Tripolitania e Ciren.		2	2 000	Tripolitania e Ciren..		88	573 604
						95	602 889
1926.....	(a)	424	638 600	1926.....	(b)	3 329	17 497 770
1925.....		397	604 132	1925.....		2 906	15 787 981
1924.....		276	270 534	1924.....		2 400	13 393 760
1923.....		29	44 150	1923.....		2 139	6 253 075
1922.....		145	136 718	1922.....		138	645 156

**1336. — Alberi a gomito, altri, esclusi
465 b). quelli greggi.**

Gibilterra.....	1	3 110
Grecia.....	3	11 500
Spagna.....	2	9 710
Africa mer. britannica	8	10 710
Col. franc. n.n. in Africa	3	4 440
Egitto.....	1	996
Marocco.....	1	1 120
Stati Uniti.....	7	26 500
1926.....	26	68 086
1925.....	13	62 540
1924.....	6	2 500
1923.....	13	50 052
1922.....	29	33 710

**1336 bis. — Cuscinetti a sfere o a rulli
465 bis. radiali e assiali, finiti e
montati con sfere e reg-
giferie, e anelli per cusci-
netti a sfere o a rulli,
temperati e rettificati.**

Albania.....	7	30 442
Austria.....	2	9 892
Belgio.....	3	15 033
Danimarca.....	2	7 027
Francia.....	493	2 529 233
Germania.....	20	99 334
Gran Bretagna.....	41	266 818
Grecia.....	7	37 707
Paesi Bassi.....	5	21 253
Portogallo.....	13	57 788
Regno del S. C. S.....	44	152 470
Romania.....	7	32 040
Spagna.....	122	740 743
Svezia.....	48	276 957
Svizzera.....	21	94 033
Turchia europea.....	1	6 000
India brit. e Ceylon.....	2	15 354
Indie orient. olandesi.....	1	7 680
Stab. dello Stretto.....	1	7 000
Turchia asiatica.....	2	9 570
Federaz. australiana.....	41	274 477
Africa mer. britannica	1	2 601
Algeria.....	46	165 357
Egitto.....	11	94 664
Marocco.....	9	38 276
Tunisia.....	13	42 073
Argentina.....	28	124 442
Brasile.....	95	421 318
Canada.....	131	763 736
Equatore.....	1	2 787
Stati Uniti.....	2 016	10 548 776
	3 234	16 894 881

**1336 ter. — Sfere sciolte, completamente
465 ter. rifinite, per cuscinetti.**

1926-1925.....	—	—
1924.....	1	12 985
1923-1922.....	—	—

**1337. — Parti staccate di macchine non
466 a). minimate, di ghisa, anche con
accessori di altri metalli.**

Albania.....	269	234 701
Austria.....	335	180 050
Belgio.....	272	110 952
Bulgaria.....	54	82 365
Cecoslovacchia.....	32	55 045
Francia.....	1 730	986 366
Germania.....	152	133 696
Gibilterra.....	9	2 134
Gran Bretagna.....	255	300 140
Grecia.....	285	446 815
Malta.....	57	39 300
Paesi Bassi.....	9	12 405
Polonia.....	81	72 070
Portogallo.....	185	230 670
Regno dei S. C. S.....	575	360 604
Romania.....	133	132 657
Russia.....	514	395 021
Spagna.....	498	472 134
Svizzera.....	314	201 884
Turchia europea.....	14	33 444
Ucraina.....	98	354 992
Ungheria.....	20	49 020
Aden.....	14	6 900
Cina.....	59	82 000
Cipro.....	46	36 108
Col. francesi in Asia	13	12 158
Dodecaneso.....	31	43 490
Georgia.....	120	85 200
Giappone.....	1 688	1 948 624
India brit. e Ceylon.....	94	139 688
Indie orient. olandesi	1	1 000
Palestina.....	40	20 720
Stab. dello Stretto.....	121	149 010
Turchia asiatica.....	29	30 641
Nuova Zelanda.....	5	8 800
Africa mer. britannica	4	12 510
Africa portoghese.....	5	16 580
Africa spagnola.....	3	4 993
Algeria.....	47	76 274
Col. brit. n.n. in Africa	124	164 015
Col. franc. n.n. in Afr.	47	42 464
Egitto.....	621	556 268
Marocco.....	39	106 778
Tunisia.....	122	111 276
Zanzibar.....	6	25 885
Antille francesi.....	1	1 167
Argentina.....	905	970 150
Brasile.....	1 095	1 244 250
Chili.....	154	183 015

(a) Compresi quintali 417 riesportati a scarico di temporanea importazione di materiali metallici.
— (b) Compresi quintali 2616 riesportati a scarico di temporanea importazione di materiali metallici.

Anno 1926. — *Analisi del Commercio speciale di Esportazione.* — Segue TAVOLA XI.

PAESI DI DESTINAZIONE	QUANTITÀ	VALORE	PAESI DI DESTINAZIONE	QUANTITÀ	VALORE
Segue CATEGORIA XXII. — <i>Macchine e apparecchi.</i>					
	Quintali	Lire		Quintali	Lire
Colombia.....	64	84 771	Palestina.....	66	104 024
Equatore.....	55	66 640	Siam.....	6	21 090
Guatemala.....	1	2 385	Stabilim. portoghese..	1	4 150
Panamà.....	3	4 200	Stab. dello Stretto....	74	583 597
Perù.....	26	39 420	Turchia asiatica.....	207	444 864
Salvador.....	12	12 105	Federaz. australiana..	1 296	1 497 783
Stati Uniti.....	521	2 691 699	Nuova Zelanda.....	3	6 830
Uruguay.....	36	43 230	Abissinia.....	14	49 000
Venezuela.....	24	38 235	Africa mer. britannica	235	514 768
Punto Franco-Trieste.	44	25 680	Africa portoghese.....	64	171 090
Provviste bast. naz... di bordo bast. esteri.	655 63	386 967 25 400	Africa spagnola.....	23	58 057
	12 829	14 387 165	Algeria.....	138	215 079
			Col. brit. n. n. in Africa	35	72 350
Eritrea.....	201	163 265	Col. franc. n. n. in Afr.	30	59 973
Somalia italiana.....	114	122 450	Congo belga.....	29	88 254
Tripolitania e Ciren.	334	412 561	Egitto.....	2 691	3 317 723
	649	698 276	Marocco.....	113	263 839
			Tunisia.....	122	185 644
1926.....	(a) 13 478	15 085 441	Zanzibar.....	8	10 985
1925.....	10 404	10 270 205	Antille britanniche...	5	6 470
1924.....	10 619	8 468 147	Argentina.....	4 930	4 462 003
1923.....	8 388	7 752 550	Bolivia.....	5	7 230
1922.....	8 139	6 712 387	Brasile.....	3 264	4 532 039
			Canada.....	8	21 500
1338. — Parti staccate di macchine non 466 b). nominate, di altri metalli co- muni.			Chili.....	340	360 539
Albania.....	505	737 099	Colombia.....	85	152 424
Austria.....	617	1 120 013	Costarica.....	35	24 360
Belgio.....	1 196	2 460 880	Cuba.....	9	29 777
Bulgaria.....	140	236 701	Equatore.....	71	120 682
Cecoslovacchia.....	254	460 590	Guatemala.....	3	4 750
Danimarca.....	124	205 036	Messico.....	84	553 945
Estonia.....	1	964	Panamà.....	37	25 075
Finlandia.....	8	7 235	Perù.....	291	499 213
Francia.....	4 764	8 199 029	Salvador.....	2	5 500
Germania.....	5 601	6 170 503	Stati Uniti.....	432	1 253 074
Gibilterra.....	192	64 777	Uruguay.....	705	738 808
Gran Bretagna.....	3 127	8 484 926	Venezuela.....	74	207 382
Grecia.....	1 644	2 756 745	Punto Franco-Trieste.	78	72 630
Irlanda.....	35	107 377	Provviste bast. naz... di bordo bast. esteri.	350 146	296 047 71 860
Lettonia.....	3	6 730		50 995	74 371 384
Lituania.....	1	14 000			
Lussemburgo.....	1	2 938	Eritrea.....	327	366 554
Malta.....	14	33 160	Somalia italiana.....	441	763 256
Norvegia.....	13	26 084	Tripolitania e Ciren.	1 724	2 736 838
Paesi Bassi.....	981	1 141 159		2 492	3 866 678
Polonia.....	746	758 687			
Portogallo.....	352	667 979	1926.....	(b) 53 487	78 238 057
Regno dei S. C. S.....	1 197	1 377 348	1925.....	42 480	62 843 397
Romania.....	866	1 178 416	1924.....	34 128	43 098 533
Russia.....	523	845 283	1923.....	26 352	34 605 533
Spagna.....	3 160	3 609 162	1922.....	18 831	29 054 404
Svezia.....	184	296 361			
Svizzera.....	3 164	4 254 992	1331-1338. — RIASSUNTO. — Parti staccate 461-466 b). di macchine e di apparecchi.		
Turchia europea.....	723	1 029 389	Albania.....	782	1 005 712
Ucraina.....	292	410 768	Austria.....	954	1 309 955
Ungheria.....	142	251 869	Belgio.....	1 499	2 645 445
Aden.....	14	22 390	Bulgaria.....	194	319 066
Cina.....	105	805 480	Cecoslovacchia.....	319	543 235
Cipro.....	8	27 822	Danimarca.....	126	212 063
Dodecaneso.....	175	291 179	Estonia.....	1	964
Filippine.....	1 401	1 677 990	Finlandia.....	8	7 235
Georgia.....	145	218 770	Francia.....	7 372	12 311 228
Giappone.....	681	835 103	Germania.....	5 775	6 411 728
India brit. e Ceylon..	1 204	1 715 142	Gibilterra.....	202	70 021
Indie orient. olandesi	568	742 130	Gran Bretagna.....	3 423	9 051 884
Mesopotamia.....	17	55 720			

(a) Compresi quintali 1 162 riesportati a scarico di temporanea importazione di materiali metallici.

(b) Compresi quintali 1 920 riesportati a scarico di temporanea importazione di materiali metallici.

PAESI DI DESTINAZIONE	QUANTITÀ	VALORE	PAESI DI DESTINAZIONE	QUANTITÀ	VALORE
Segue CATEGORIA XXII. — <i>Macchine e apparecchi.</i>					
	Quintali	Lire		Quintali	Lire
Grecia.....	1 939	3 252 787	Tripolitania e Ciren.	2 158	3 755 641
Irlanda.....	35	107 377		3 248	5 200 481
Lettonia.....	3	6 730			
Lituania.....	1	14 000	1926.....	70 981	112 163 576
Lussemburgo.....	1	2 938	1925.....	56 624	90 209 058
Malta.....	71	72 460	1924.....	47 734	65 978 360
Norvegia.....	13	26 084	1923.....	37 459	49 324 308
Paesi Bassi.....	995	1 174 817	1922.....	27 463	36 860 266
Polonia.....	853	867 222			
Portogallo.....	550	956 437			
Regno dei S. C. S.....	1 816	1 890 422			
Romania.....	1 029	1 374 443			
Russia.....	1 037	1 240 304			
Spagna.....	3 790	4 845 044			
Svezia.....	232	573 318			
Svizzera.....	3 500	4 552 259			
Turchia europea.....	738	1 063 837			
Ucraina.....	390	765 760			
Ungheria.....	162	300 889			
Aden.....	29	30 990			
Cina.....	164	887 480			
Cipro.....	54	63 930			
Colonie franc. in Asia.....	13	12 158			
Dodecaneso.....	207	337 789			
Filippine.....	1 401	1 677 990			
Georgia.....	265	303 970			
Giappone.....	2 369	2 783 727			
India brit. e Ceylon.....	1 300	1 870 184			
Indie orient. olandesi.....	570	750 810			
Mesopotamia.....	17	55 720			
Palestina.....	108	127 659			
Siam.....	6	21 090			
Stabilim. portoghese.....	1	4 150			
Stab. dello Stretto.....	199	710 607			
Turchia asiatica.....	243	519 935			
Federaz. australiana.....	1 337	1 772 260			
Nuova Zelanda.....	8	15 130			
Abissinia.....	14	49 000			
Africa mer. britannica.....	248	540 589			
Africa portoghese.....	69	187 670			
Africa spagnola.....	26	63 050			
Algeria.....	231	456 710			
Col. brit. n. n. in Africa.....	159	236 365			
Col. franc. n. n. in Afr.....	80	106 877			
Congo belga.....	29	88 254			
Egitto.....	3 341	3 995 631			
Marocco.....	162	410 013			
Tunisia.....	257	338 993			
Zanzibar.....	14	36 870			
Antille britanniche.....	5	6 470			
Antille francesi.....	1	1 167			
Argentina.....	5 899	5 716 967			
Bolivia.....	5	7 230			
Brasile.....	4 467	6 292 277			
Canada.....	139	785 236			
Chili.....	494	543 554			
Colombia.....	149	237 195			
Costarica.....	35	24 360			
Cuba.....	9	29 777			
Equatore.....	127	190 109			
Guatemala.....	4	7 135			
Messico.....	84	553 945			
Panamà.....	40	29 275			
Perù.....	333	632 118			
Salvador.....	14	17 605			
Stati Uniti.....	2 985	14 529 946			
Uruguay.....	780	798 288			
Venezuela.....	98	245 617			
Punto Franco-Trieste.....	120	98 310			
Provviste bast. naz.....	1 005	683 014			
di bordo bast. esteri.....	209	97 260			
	67 733	106 963 095			
Eritrea.....	530	539 359			
Somalia italiana.....	560	905 481			

CAT. XXIII. — Utensili e strumenti per arti e mestieri e per l'agricoltura.					
1339. — Incudini e morse, di ghisa, di ferro o di acciaio, anche greggie.					
	Quintali	Lire		Quintali	Lire
Albania.....	3	2 654			
Grecia.....	2	1 190			
Malta.....	1	1 098			
Regno dei S. C. S.....	2	2 080			
Dodecaneso.....	4	2 355			
Col. brit. n. n. in Africa.....	1	220			
Egitto.....	4	4 500			
Chil.....	8	40 890			
	25	54 987			
Eritrea.....	4	2 165			
Somalia italiana.....	22	10 955			
Tripolitania e Ciren.....	23	13 122			
	49	26 242			
	74	81 229			
1926.....	136	77 719			
1925.....	170	106 408			
1924.....	118	81 477			
1923.....	121	93 204			
1922.....					
1340. — Lime e raspe.					
468.					
1926-1924.....			(Vedi appresso n. 1340 a-b)		
1923 (fino al 26 luglio).....	1 041	572 533			
1922.....	2 115	599 810			
1340 a). — Lime e raspe, mezzotonde, 468 a). tonde, triangolari.					
Francia.....	9	22 129			
Gran Bretagna.....	115	15 250			
Malta.....	9	7 055			
Spagna.....	29	41 330			
Ucraina.....	3	1 200			
Dodecaneso.....	2	950			
India brit. e Ceylon.....	149	57 880			
Turchia asiatica.....	22	16 915			
Egitto.....	234	132 950			
	572	295 639			
Eritrea.....	77	48 452			
Somalia italiana.....	2	600			
Tripolitania e Ciren.....	34	37 765			
	113	86 817			
1926.....	685	382 476			
1925.....	946	499 000			
1924.....	820	493 110			
1923 (dal 27 luglio).....	4	9 058			
1922.....			(Vedi voce n. 1340)		

PAESI DI DESTINAZIONE	QUANTITÀ	VALORE	PAESI DI DESTINAZIONE	QUANTITÀ	VALORE
--------------------------	----------	--------	--------------------------	----------	--------

Segue CATEGORIA XXIII. — *Utensili e strumenti per arti e mestieri e per l'agricoltura.***1340 b). — Lime e raspe, altre.**

468 b).

	Quintali	Lire
Albania	3	1 000
Austria	3	4 200
Francia	3	4 061
Germania	18	21 200
Malta	6	2 787
Regno dei S. C. S.	1	440
Spagna	10	16 000
Svizzera	27	19 835
Cina	4	3 850
India brit. e Ceylon ..	611	154 885
Turchia asiatica	7	4 470
Egitto	20	19 218
Brasile	11	25 644
	724	268 538
Eritrea	13	7 730
Tripolitania e Ciren...	3	6 010
	16	13 740
1926	740	282 278
1925	487	264 313
1924	373	234 148
1923 (dal 27 luglio) ..	596	404 024
1922		

(Vedi voce n. 1340)

1341. — Lame da seghe, a disco.

469 a).

Cecoslovacchia	2	3 502
Grecia	1	2 380
Egitto	1	3 610
Brasile	1	1 760
1926	5	11 252
1925	10	7 088
1924	4	15 580
1923	1	3 350
1922	15	34 418

1342. — Lame da seghe, a nastro continuo.

469 b).

Albania	10	5 604
Francia	3	3 640
Germania	6	9 140
Svezia	2	3 000
Svizzera	2	3 740
Argentina	7	13 390
Brasile	28	46 800
Stati Uniti	3	30 000
Uruguay	10	28 680
	71	148 994
Somalia italiana	2	2 380
Tripolitania e Ciren ..	1	1 950
	3	4 330
1926	74	153 324
1925	14	37 605
1924	3	6 750
1923	59	65 798
1922	44	27 825

1343. — Lame da seghe, altre, anche montate.

469 c).

Belgio	3	2 500
Francia	7	13 607
Portogallo	2	4 195
Spagna	18	33 738

	Quintali	Lire
Svizzera	3	1 550
Egitto	8	15 000
Brasile	2	3 926
Messico	27	18 000
Venezuela	27	30 000
	97	122 516
Tripolitania e Ciren...	1	4 420
	98	126 936
1926	236	80 186
1925	127	41 155
1924	72	169 171
1923	7	21 769
1922		

1344. — Alesatori, fresce, maschi, filiere, punte elicoidali.

470.

Francia	4	9 348
Gran Bretagna	83	50 000
Spagna	9	20 590
Col. franc. n. n. in Africa	1	3 000
Argentina	18	24 340
Brasile	11	50 000
Stati Uniti	2	5 000
	128	162 278
1926	47	276 645
1925	46	187 740
1924	179	715 319
1923	52	313 088
1922		

1345. — Falci, falciolate, lame da trinciapaglia o da trinciatierno e roncole.

471.

Austria	1	2 887
Francia	3	4 210
Germania	3	2 868
Regno dei S. C. S.	22	6 778
Svizzera	17	14 413
Argentina	2	2 440
Chili	1	1 985
Stati Uniti	1	800
Uruguay	2	2 500
	52	38 881
1926	40	57 734
1925	271	139 502
1924	121	125 523
1923	56	65 988
1922		

1346. — Badili, vanghe, zappe, picconi, pale, sarchielli, vomeri e altri simili strumenti per la lavorazione del suolo, forche, forconi e rastrelli, di ghisa, di ferro o di acciaio.

472.

Albania	11	5 627
Austria	31	22 093
Cecoslovacchia	23	26 042
Francia	20	7 454
Germania	3	1 970
Grecia	10	4 000
Regno dei S. C. S.	403	129 172
Romania	9	11 279
Svizzera	11	7 700
Turchia europea	10	3 850
Aden	4	1 900
Dodecaneso	77	24 700
Africa spagnola	2	2 000
Col. franc. n. n. in Afr.	9	3 085
Egitto	8	3 590
Argentina	23	13 133
Messico	21	9 630

PAESI DI DESTINAZIONE		QUANTITÀ	VALORE	PAESI DI DESTINAZIONE		QUANTITÀ	VALORE
Segue CATEGORIA XXIII. — Utensili e strumenti per arti e mestieri e per l'agricoltura.							
		Quintali	Lire				
Perù.....		8	6 050	1350. — Grattabugie di laminette metalliche			
Uruguay.....		25	16 210	475 b). o di fili metallici, montate su			
Punto Franco-Trieste.		9	4 600	legno o su metallo, o senza			
Provviste { bast. naz... di bordo { bast. esteri.		12	4 966	montatura, altre.			
		729	309 051			Quintali	Lire
Eritrea.....		95	36 109	Argentina.....		42	77 030
Somalia italiana.....		85	36 040	Stati Uniti.....		19	15 305
Tripolitania e Ciren...		119	53 231	1926.....		61	92 335
		299	125 380	1925.....		28	24 560
1926.....		1 028	434 431	1924.....		—	—
1925.....		1 431	614 325	1923.....		21	45 746
1924.....		1 515	553 566	1922.....		—	—
1923.....		1 850	738 131	1350 bis-a). — Licci e maglioni per telai da			
1922.....		784	329 367	475 bis-a). tessere, anche nichelati,			
				ramati, stagnati o zinca-			
				ti, di lamelle di acciaio.			
1347. — Scuri, ascie, piccozze e punte da				Argentina.....		1	7 705
473. vomeri.				1926.....		1	7 705
Francia.....		14	10 178	1925.....		1	5 525
Regno dei S. C. S.....		8	6 277	1924.....		4	14 980
Svizzera.....		1	1 450	1923 (dal 27 luglio)....	(a)	7	25 050
Col. fran. n.n. in Africa.		4	2 035	1922.....	(a) *	*	*
		27	19 940	1350 bis-b). — Licci e maglioni per telai da			
Eritrea.....		43	24 627	475 bis-b). tessere, anche nichelati,			
Somalia italiana.....		19	7 505	ramati, stagnati o zin-			
		62	32 132	cati: di fili di ferro e di			
1926.....		89	52 072	acciaio.			
1925.....		263	91 866	Gran Bretagna.....		1	2 900
1924.....		1 890	475 018	Brasile.....		4	30 012
1923.....		2 968	583 189	1926.....		5	32 912
1922.....		44	46 802	1925.....		3	8 599
1348. — Coltelli e trincetti, per arti e me-				1924.....		1	1 500
474. stieri e per l'agricoltura.				1923 (dal 27 luglio)....	(a) —	—	—
Francia.....		2	5 025	1922.....	(a) *	*	*
Svizzera.....		2	4 906	1351. — Utensili e strumenti per arti e me-			
Argentina.....		4	12 370	476 a). stieri e per l'agricoltura, (non			
Brasile.....		3	4 100	minati e loro parti (esclusi			
Chil.....		1	1 040	quelli di legno), comuni.			
Stati Uniti.....		2	4 700	Albania.....		83	52 551
		14	32 141	Austria.....		80	105 555
Somalia italiana.....		2	1 510	Belgio.....		1	649
1926.....		16	33 651	Bulgaria.....		1	1 300
1925.....		32	41 031	Cecoslovacchia.....		14	20 673
1924.....		332	76 433	Francia.....		63	77 507
1923.....		7	17 598	Germania.....		47	60 157
1922.....		6	9 668	Gran Bretagna.....		18	22 451
1349. — Grattabugie di laminette metalliche				Grecia.....		25	40 795
475 a). o di fili metallici, montate su				Malta.....		23	23 948
legno o su metallo, o senza				Norvegia.....		2	3 300
montatura, fatte con lami-				Paesi Bassi.....		1	1 078
nette, o con fili di grossezza				Polonia.....		2	2 728
superiore a millimetri 0,3.				Portogallo.....		3	4 091
Egitto.....		13	8 900	Regno dei S. C. S.....		77	73 049
Eritrea.....		5	3 950	Romania.....		11	19 551
1926.....		18	12 850	Russia.....		12	14 796
1925.....		82	34 706	Spagna.....		153	308 664
1924.....		1	4 505	Svizzera.....		80	195 381
1923-1922.....		—	—	Turchia europea.....		3	4 920
				Aden.....		42	61 150
				Cina.....		12	21 715
				Dodecaneso.....		200	141 882
				India brit. e Ceylon..		2	16 450

(a) Fino al 25 luglio 1923 compresi in altre voci.

PAESI DI DESTINAZIONE		QUANTITÀ	VALORE	PAESI DI DESTINAZIONE		QUANTITÀ	VALORE
Segue CATEGORIA XXIII. — <i>Utensili e strumenti per arti e mestieri e per l'agricoltura.</i>							
		Quintali	Lire			Quintali	Lire
Turchia asiatica.....	3	13 430		Argentina.....	30	61 050	
Federaz. australiana...	16	86 245		Brasile.....	9	49 204	
Africa portoghese...	3	3 775		Equatore.....	1	2 010	
Col. franc. n. n. in Afr.	13	10 520		Perù.....	5	7 340	
Egitto.....	75	176 779		Salvador.....	2	6 780	
Marocco.....	1	844		Stati Uniti.....	19	80 566	
Tunisia.....	16	17 285		Uruguay.....	2	5 055	
Argentina.....	468	421 339		Venezuela.....	2	1 800	
Bolivia.....	7	8 000		Punto Franco-Trieste.	1	1 550	
Brasile.....	94	226 965		Provviste (bast. naz... di bordo (bast. esteri.	15	33 459	
Canada.....	1	300					
Chili.....	74	47 048			1 390	3 948 215	
Colombia.....	21	25 620		Eritrea.....	44	47 384	
Cuba.....	22	67 720		Somalia italiana.....	5	5 642	
Equatore.....	6	9 000		Tripolitania e Ciren...	32	64 888	
Panamà.....	4	2 900			81	117 909	
Perù.....	30	84 005					
Salvador.....	1	1 240			1 471	4 066 124	
Stati Uniti.....	82	134 417		1926.....	1 369	3 106 085	
Uruguay.....	107	116 268		1924.....	837	1 619 900	
Venezuela.....	4	4 000		1923.....	1 169	3 014 809	
Punto Franco-Trieste.	8	2 814		1922.....	1 088	2 172 372	
Provviste (bast. naz... di bordo (bast. esteri.	34	23 984					
	1	800					
	2 046	2 759 619					
Eritrea.....	216	150 751					
Somalia italiana.....	304	214 274					
Tripolitania e Ciren...	324	255 171					
	844	620 196					
1926.....	2 890	3 379 815					
1925.....	3 568	3 047 940					
1924.....	2 044	2 179 603					
1923.....	1 968	1 809 941					
1922.....	1 509	1 428 460					
1352. — Utensili e strumenti per arti e mestieri e per l'agricoltura, non nominati e loro parti (esclusi quelli di legno), fini.				CAT. XXIV. — Strumenti scientifici e orologi.			
Albania.....	8	8 722		1353. — Strumenti per chirurgia.			
Austria.....	4	10 343		477.			
Belgio.....	85	266 486				Quintali	Lire
Bulgaria.....	1	6 856		Albania.....	8	39 442	
Cecoslovacchia.....	11	36 282		Austria.....	1	9 190	
Danimarca.....	1	3 398		Belgio.....	2	9 936	
Francia.....	427	1 086 508		Cecoslovacchia.....	1	5 250	
Germania.....	273	847 248		Danimarca.....	1	7 300	
Gran Bretagna.....	80	288 495		Francia.....	15	78 563	
Grecia.....	8	23 875		Germania.....	4	24 298	
Irlanda.....	3	16 000		Gran Bretagna.....	1	5 851	
Lussemburgo.....	4	15 155		Irlanda.....	2	11 300	
Malta.....	1	2 300		Polonia.....	1	5 686	
Paesi Bassi.....	6	16 940		Portogallo.....	1	5 860	
Polonia.....	2	3 654		Regno dei S. C. S.....	2	10 842	
Portogallo.....	1	4 200		Spagna.....	3	13 790	
Regno dei S. C. S.....	126	286 711		Svizzera.....	16	85 878	
Romania.....	31	87 635		Turchia europea.....	1	17 085	
Spagna.....	73	271 649		Ungheria.....	4	20 470	
Svezia.....	1	1 800		India brit. e Ceylon.....	3	13 602	
Svizzera.....	125	315 557		Palestina.....	2	8 824	
Ungheria.....	1	820		Federaz. australiana.....	8	43 680	
Dodecaneso.....	9	17 856		Nuova Zelanda.....	2	12 600	
India brit. e Ceylon.....	1	7 520		Africa mer. britannica	9	42 065	
Palestina.....	2	11 670		Egitto.....	2	12 717	
Stab. dello Stretto.....	2	10 000		Argentina.....	15	72 750	
Turchia asiatica.....	2	21 311		Brasile.....	5	24 413	
Algeria.....	1	350		Costarica.....	10	90 000	
Egitto.....	10	21 180		Equatore.....	1	5 270	
Marocco.....	1	7 200		Guiana inglese.....	1	8 450	
Tunisia.....	4	1 680		Paraguay.....	1	5 700	
				Stati Uniti.....	1	8 238	
					123	699 050	
				Somalia italiana.....	1	11 480	
				Tripolitania e Ciren.....	2	15 806	
					3	27 286	
					196	726 336	
				1925.....	93	451 434	
				1924.....	81	381 339	
				1923.....	204	677 671	
				1922.....	74	293 037	

PAESI DI DESTINAZIONE	QUANTITÀ	VALORE	PAESI DI DESTINAZIONE	QUANTITÀ	VALORE
--------------------------	----------	--------	--------------------------	----------	--------

Segue CATEGORIA XXIV. — *Strumenti scientifici e orologi.*1354. — **Aghi per chirurgia e medicina, per**
478 a). suture.

	Chilogrammi	Lire
Spagna.....	60	3 300
Egitto.....	20	1 100
1926.....	80	4 400
1925.....	40	2 200
1924.....	—	—
1923.....	413	22 495
1922.....	—	—

1355. — **Aghi per chirurgia e medicina, per**
478 b). iniezioni ipodermiche.

Austria.....	1	125
Francia.....	5	625
Germania.....	111	10 750
Spagna.....	74	9 250
Turchia europea.....	36	4 500
Egitto.....	44	5 500
Tunisia.....	2	700
Tripolitania e Ciren..	273	31 450
1926.....	301	34 950
1925.....	344	26 075
1924.....	545	56 373
1923.....	56	4 374
1922.....	1	480

1356. — **Apparecchi ortopedici e loro parti,**
479. anche greggie.

	Quintali	
Austria.....	4	30 416
Bulgaria.....	1	7 900
Francia.....	15	118 563
Germania.....	17	127 845
Gran Bretagna.....	2	13 530
Grecia.....	3	33 302
Paesi Bassi.....	2	14 880
Polonia.....	1	6 695
Portogallo.....	1	6 800
Regno dei S. C. S.....	1	5 562
Spagna.....	37	298 079
Svizzera.....	1	4 740
Turchia europea.....	8	72 867
Cina.....	2	9 900
Dodecaneso.....	1	5 040
India brit. e Ceylon..	6	16 010
Palestina.....	5	37 695
Turchia asiatica.....	7	52 811
Egitto.....	36	249 960
Argentina.....	13	13 645
Cuba.....	2	16 125
Messico.....	3	25 298
Stati Uniti.....	2	15 981
1926.....	158	1 183 644
1925.....	186	1 078 666
1924.....	92	499 830
1923.....	105	407 233
1922.....	40	228 885

1357. — **Apparecchi per medicina.**
480.

Austria.....	1	9 902
Danimarcaa.....	3	11 800
Germania.....	9	48 948
Gran Bretagna.....	3	15 280
Norvegia.....	3	13 300
Russia.....	1	6 712
Spagna.....	2	10 482

	Quintali	Lire
Svizzera.....	8	42 188
Turchia europea.....	1	7 065
Ungheria.....	1	8 000
Cina.....	11	40 655
India brit. e Ceylon..	1	6 450
Mesopotamia.....	3	11 385
Palestina.....	1	3 930
Federaz. australiana..	5	2 100
Egitto.....	7	58 080
Marocco.....	4	9 400
Argentina.....	8	59 787
Brasile.....	4	16 870
Chili.....	1	4 005
Paraguay.....	2	6 725
1926.....	79	393 044
1925.....	—	—
1924.....	2	11 775
1923.....	7	32 070
1922.....	9	43 845
1926.....	88	436 889
1925.....	39	299 317
1924.....	38	470 691
1923.....	92	334 839
1922.....	45	174 875

1358. — **Strumenti per astronomia, geode-**
481 a). **sia, navigazione, topografia, fi-**
sica e chimica, con cannoc-
chiali.

Belgio.....	4	86 775
Francia.....	3	45 739
Gran Bretagna.....	3	43 620
Spagna.....	2	35 195
Dodecaneso.....	1	11 370
Giappone.....	1	28 000
Egitto.....	4	30 880
Argentina.....	3	56 240
Brasile.....	29	173 880
Colombia.....	2	21 595
Perù.....	4	44 165
1926.....	56	577 459
1925.....	—	—
1924.....	5	49 830
1923.....	5	38 385
1922.....	10	88 215
1926.....	66	665 674
1925.....	55	555 833
1924.....	53	519 541
1923.....	32	348 604
1922.....	61	478 993

1359 a). — **Strumenti per astronomia, ge-**
481 b). **desia, navigazione, topografia,**
fisica e chimica, elettro-me-
dicali.

Austria.....	1	9 004
Bulgaria.....	3	5 000
Francia.....	1	6 268
Germania.....	2	18 854
Gran Bretagna.....	1	8 335
Grecia.....	30	46 941
Paesi Bassi.....	1	7 200
Regno dei S. C. S.....	4	7 380
Romania.....	2	10 720
Spagna.....	35	48 722
Svizzera.....	11	105 360
Turchia europea.....	51	65 816

PAESI DI DESTINAZIONE	QUANTITÀ	VALORE	PAESI DI DESTINAZIONE	QUANTITÀ	VALORE
Segue CATEGORIA XXIV. — <i>Strumenti scientifici e orologi.</i>					
	Quintali	Lire		Quintali	Lire
Turchia asiatica.....	4	3 852	Egitto.....	1	6 389
Africa merid. britan..	1	7 000	Brasile.....	2	24 365
Egitto.....	5	6 396		36	549 156
Argentina.....	26	68 983		1	9 000
Uruguay.....	8	3 900	Eritrea.....	1	8 960
	186	429 731	Somalia italiana.....	4	55 695
			Tripolitania e Ciren..	6	73 655
Somalia italiana.....	1	5 300		42	622 811
Tripolitania e Ciren..	4	28 425	1926.....	54	500 948
	5	33 725	1925.....	37	615 838
1926.....	191	463 456	1924.....	51	343 337
1925.....	86	500 565	1923.....	125	606 576
1924.....	21	101 661			
1923 (dal 27 luglio)....	(a) 8	49 000			
1922.....	(a) *	*			

1359 b). — Strumenti per astronomia, geodesia, navigazione, topografia, fisica e chimica, altri.
481 c).

Albania.....	4	6 950
Bulgaria.....	4	5 030
Finlandia.....	1	2 500
Francia.....	6	57 866
Germania.....	4	46 413
Grecia.....	106	136 808
Portogallo.....	8	14 295
Regno dei S. C. S....	1	8 000
Spagna.....	182	264 235
Svizzera.....	77	303 329
Turchia europea.....	112	181 035
Dodecaneso.....	3	15 336
India brit. e Ceylon..	1	4 955
Turchia asiatica.....	19	31 620
Federaz. australiana..	1	5 000
Egitto.....	96	152 179
Argentina.....	13	24 904
Brasile.....	4	35 835
Chili.....	3	13 900
Paraguay.....	4	15 500
Perù.....	2	11 190
Salvador.....	5	10 290
Uruguay.....	1	8 330
	657	1 355 500
Eritrea.....	6	21 790
Somalia italiana.....	3	4 730
Tripolitania e Ciren..	26	97 307
	35	123 827
1926.....	692	1 479 327
1925.....	102	620 273
1924.....	81	699 504
1923.....	64	380 461
1922.....	77	370 349

1360. — Macchine fotografiche, con o senza obbiettivo.

Albania.....	2	27 290
Francia.....	17	232 560
Germania.....	1	23 890
Gran Bretagna.....	3	43 443
Spagna.....	6	130 412
Svizzera.....	1	19 620
Dodecaneso.....	2	22 330
Federaz. australiana..	1	18 857

1361. — Apparecchi e macchine per proiezioni luminose.
483.

Austria.....	1	6 120
Belgio.....	3	9 200
Francia.....	4	16 410
Germania.....	10	38 893
Gran Bretagna.....	1	6 720
Malta.....	2	16 000
Spagna.....	7	38 038
Svizzera.....	4	28 760
Dodecaneso.....	2	9 000
India brit. e Ceylon..	3	14 820
Egitto.....	7	21 755
Argentina.....	16	68 336
Brasile.....	19	127 854
Perù.....	1	6 520
Stati Uniti.....	1	18 200
Punto Franco-Trieste.	1	7 850
	82	434 476
Eritrea.....	1	8 323
Tripolitania e Ciren..	6	34 149
	7	42 472
1926.....	89	476 948
1925.....	39	348 197
1924.....	78	429 560
1923.....	93	524 742
1922.....	173	649 915

1362. — Binocoli o monocoli, da teatro o da campo, a prisma.

	Numero	
Gran Bretagna.....	20	7 000
1926.....	20	7 000
1925.....	296	38 932
1924.....	43	4 878
1923.....	33	12 800
1922.....	54	10 800

1363. — Binocoli o monocoli, da teatro o da campo, altri, ordinari.

Svizzera.....	2	290
Tripolitania e Ciren..	2	290
1926.....	4	580
1925.....	2	200
1924.....	32	3 290
1923.....	4	1 450
1922.....	51	700

(a) Precedentemente compresi nella voce n. 1359 b).

PAESI DI DESTINAZIONE	QUANTITÀ	VALORE	PAESI DI DESTINAZIONE	QUANTITÀ	VALORE
--------------------------	----------	--------	--------------------------	----------	--------

Segue CATEGORIA XXIV. — *Strumenti scientifici e orologi.***1364. — Binocoli o monocoli, da teatro o da campo, altri, di lusso.**

	Numero	Lire
Spagna	4	1 400
Egitto	1	350
1926	5	1 750
1925	52	14 035
1924	—	—
1923	11	3 430
1922	1	750

1365. — Lenti lavorate, da occhiali, sciolte.

	Quintali	Lire
Germania	3	17 282
1926	3	17 282
1925	1	2 040
1924	—	—
1923	1	9 016
1922	—	—

1366. — Lenti lavorate, per strumenti di ottica, anche montate.

	Chilogrammi	Lire
Belgio	3	7 104
Francia	1	2 368
Gran Bretagna	22	52 096
Federaz. australiana	13	9 000
Egitto	12	18 076
Perù	11	5 000
Stati Uniti	3	7 104
1926	65	100 748
1925	19	45 000
1924	158	23 255
1923	287	145 160
1922	137	72 907

1367. — Lenti lavorate, altre, anche montate.

	Quintali	Lire
1926	—	—
1925	1	22 400
1924	1	6 085
1923	4	103 874
1922	—	—

1368. — Occhiali, con montatura di metallo comune.

	Quintali	Lire
Francia	2	22 775
Germania	2	25 306
Argentina	1	15 570
Stati Uniti	1	28 004
Tripolitania e Ciren.	6	91 655
1926	7	101 088
1925	2	34 800
1924	3	42 545
1923	1	7 042
1922	1	6 006

1369. — Occhiali, altri, esclusi quelli con montatura di metallo prezioso.

Germania	1	11 479
Argentina	1	16 810

Quintali

Lire

Stati Uniti	1	13 555
1926	3	41 844
1925	9	133 204
1924	3	37 981
1923	2	41 178
1922	2	33 278

1370. — Cannoncchiali con sostegno e microscopi.

Francia	2	36 500
Gran Bretagna	1	16 671
Polonia	2	25 860
Federaz. australiana	5	96 700
Argentina	1	52 400
Chil.	4	77 920
Messico	1	17 218
Perù	3	76 300
1926	19	399 569
1925	26	331 781
1924	25	288 211
1923	24	276 250
1922	17	209 125

1371. — Strumenti e apparecchi ottici, non nominati.

Germania	1	8 510
Spagna	23	96 476
Stati Uniti	2	19 000
Tripolitania e Ciren.	26	123 986
1926	1	14 470
1925	27	138 456
1924	20	78 902
1923	159	405 055
1922	21	138 931
1921	12	177 567

1372. — Strumenti da disegno, compassi.

Belgio	1	20 761
Germania	2	19 708
Spagna	2	17 840
1926	5	58 309
1925	7	38 968
1924	1	20 460
1923	3	38 184
1922	2	51 965

1373. — Strumenti da disegno, altri.

Dodecaneso	1	3 150
Brasile	5	25 000
Perù	1	1 150
Tripolitania e Ciren.	7	29 300
Eritrea	3	5 915
Tripolitania e Ciren.	1	3 775
1926	11	38 990
1925	7	26 967
1924	6	24 238
1923	2	19 604
1922	5	49 244

PAESI DI DESTINAZIONE	QUANTITÀ	VALORE	PAESI DI DESTINAZIONE	QUANTITÀ	VALORE
--------------------------	----------	--------	--------------------------	----------	--------

Segue CATEGORIA XXIV. — *Strumenti scientifici e orologi.***1374. — Barometri, manometri, indicatori di pressione e di livello d'acqua.**

	Quintali	Lire
Francia.....	2	12 571
Germania.....	2	10 855
Giappone.....	1	6 520
Argentina.....	7	50 535
Brasile.....	3	19 870
	15	100 351
Tripolitania e Ciren...	1	8 700
	16	109 051
1926.....	7	68 224
1925.....	7	68 224
1924.....	14	148 594
1923.....	35	164 971
1922.....	11	86 905

1375. — Amperometri e altri strumenti di misura elettrica, esclusi i contatori di elettricità e i registratori grafici.

Albania.....	3	15 300
Belgio.....	3	13 960
Francia.....	6	46 707
Germania.....	22	117 824
Grecia.....	1	6 390
Malta.....	1	4 058
Svizzera.....	3	16 040
Giappone.....	2	19 630
India brit. e Ceylon..	1	5 615
Turchia asiatica.....	1	5 630
Egitto.....	1	5 000
Brasile.....	2	11 970
Stati Uniti.....	1	5 200
	47	273 264
1926.....	45	103 345
1925.....	11	48 373
1924.....	11	41 040
1923.....	11	63 892
1922.....	11	63 892

1376. — Contagiri.

Germania.....	9	48 841
	9	48 841
1926.....	2	13 284
1925.....	2	26 145
1924.....	2	11 000
1923.....	2	17 660
1922.....	2	17 660

1377. — Contatori di gas.

Egitto.....	1	1 280
	1	1 280
1926.....	175	58 720
1925.....	510	289 322
1924.....	258	255 973
1923.....	9	12 911
1922.....	9	12 911

1378. — Contatori di elettricità.

Francia.....	2	13 050
Germania.....	1	2 445
Spagna.....	1	5 820
Svizzera.....	1	2 658

Quintali Lire

Cina.....	7	18 165
Dodecaneso.....	16	47 150
Turchia asiatica.....	8	23 040
Federaz. australiana..	1	3 400
Brasile.....	11	19 620
Cuba.....	33	106 910
	81	242 258
Tripolitania e Ciren..	14	44 195
	95	286 453
1926.....	69	212 666
1925.....	32	178 590
1924.....	30	83 248
1923.....	46	119 592
1922.....	46	119 592

1379 a). — Contatori di acqua, pesanti ciascuno più di 5 chilogrammi.

Austria.....	1	3 200
Spagna.....	5	24 300
Dodecaneso.....	10	41 360
Argentina.....	1	4 030
	17	72 890
Eritrea.....	3	11 125
Tripolitania e Ciren..	15	52 490
	18	63 615
	35	136 505
1926.....	18	66 110
1925.....	26	109 830
1924.....	23	126 360
1923.....	9	6 234
1922.....	9	6 234

1379 b). — Contatori di acqua, pesanti ciascuno fino a 5 chilogrammi.

Germania.....	1	3 910
Tripolitania e Ciren..	1	3 500
	2	7 410
1926.....	29	156 014
1925.....	91	150 276
1924.....	35	181 446
1923.....	24	46 075
1922.....	24	46 075

1380. — Contatori, altri, non nominati.

Germania.....	1	3 463
Gran Bretagna.....	1	3 710
Spagna.....	3	14 000
	5	21 173
1926.....	36	76 170
1925.....	1	16 766
1924.....	3	24 010
1923.....	3	24 010
1922.....	3	24 010

1381. — Registratori grafici.

Tripolitania e Ciren..	1	6 000
	1	6 000
1926.....	1	16 839
1925.....	3	16 999
1924.....	3	16 999
1923.....	4	15 222
1922.....	4	15 222

PAESI DI DESTINAZIONE	QUANTITÀ	VALORE	PAESI DI DESTINAZIONE	QUANTITÀ	VALORE
--------------------------	----------	--------	--------------------------	----------	--------

Segue CATEGORIA XXIV. — *Strumenti scientifici e orologi.***1387. — Macchine da calcolare.**

498.

	Quintali	Lire
Francia	1	12 495
Germania	10	93 350
Spagna	4	100 000
Svizzera	1	9 540
Brasile	1	10 300
Uruguay	1	13 800
Punto Franco-Trieste.	1	14 500
	19	253 985
Tripolitania e Ciren..	2	24 410
	21	278 395
1926	49	137 872
1925	39	529 915
1924	46	734 465
1923	4	54 895
1922		

1388. — Regoli calcolatori e planimetri.

499.

	Chilogrammi	
Malta	4	378
Equatore	9	1 000
	13	1 378
Tripolitania e Ciren..	2	188
	15	1 566
1926	141	3 928
1925	390	5 495
1924	—	—
1923	1 046	3 675
1922		

1389. — Strumenti da calcolo, non nominati.

500.

	Quintali	
Grecia	1	3 911
Argentina	1	11 595
Brasile	3	21 105
	5	36 611
Tripolitania e Ciren...	8	16 169
	13	52 790
1926	12	61 608
1925	3	17 130
1924	5	28 114
1923	6	39 744
1922		

1390. — Orologi da tasca, in cassa d'oro.

501 a) 1.

	Numero	
Cecoslovacchia	40	49 400
Germania	1	1 523
Gran Bretagna	1	1 523
Grecia	1	1 500
Malta	2	3 045
Svezia	1	1 525
Svizzera	202	244 728
	248	303 244
Tripolitania e Ciren.	179	224 233
	427	527 477
1926	411	626 181
1925	1 222	411 000
1924	342	171 000
1923	174	61 592
1922		

1391. — Orologi da tasca, in cassa d'argento.

	Numero	Lire
Francia	9	4 000
Gran Bretagna	1	445
Svizzera	555	119 068
Stati Uniti	17	5 837
	582	129 350
Tripolitania e Ciren.	448	176 279
	1 030	305 629
1926	1 569	697 560
1925	207	14 490
1924	259	18 383
1923	282	19 810
1922		

1392. — Orologi da tasca, in cassa di altri metalli, anche dorata o argentata o ricoperta con lamina di oro o d'argento.

Albania	208	27 232
Belgio	125	21 625
Cecoslovacchia	2 410	207 295
Francia	50	5 410
Germania	620	13 650
Gran Bretagna	577	12 666
Grecia	197	17 632
Malta	134	12 490
Paesi Bassi	305	52 765
Polonia	1 100	17 720
Romania	67	11 591
Russia	5	865
Svizzera	760	29 446
Turchia europea	250	7 200
India brit. e Ceylon..	2 100	32 400
Indie orient. olandesi.	5 590	449 510
Stabil. dello Stretto..	400	18 700
Col. brit. n. n. in Africa	400	12 590
Col. fran. n. n. in Africa	93	16 090
Egitto	30	1 000
Marocco	696	120 408
Brasile	1 694	37 720
Colombia	712	17 530
Equatore	154	5 618
Perù	120	16 040
Stati Uniti	20	1 840
	18 905	1 166 933
Tripolitania e Ciren.	3 365	351 054
	22 270	1 517 987
1926	12 951	390 306
1925	2 638	184 014
1924	403	22 516
1923	1 044	31 390
1922		

1393 a). — Orologi, altri, compresa la cassa, del peso di più di 500 grammi.

	Quintali	
Albania	1	2 580
Austria	5	16 800
Belgio	4	14 100
Danimarca	15	65 450
Francia	80	329 355
Germania	2	12 550
Gran Bretagna	44	126 110
Grecia	16	75 615
Malta	1	7 300
Norvegia	12	41 530
Paesi Bassi	4	11 672

PAESI DI DESTINAZIONE		QUANTITÀ	VALORE	PAESI DI DESTINAZIONE		QUANTITÀ	VALORE
Segue CATEGORIA XXIV. — <i>Strumenti scientifici e orologi.</i>							
		Quintali	Lire			Quintali	Lire
Polonia.....		1	3 300	Ungheria.....		6	21 902
Portogallo.....		8	34 800	Cina.....		10	55 750
Regno dei S. C. S.....		13	59 070	Dodecaneso.....		1	3 110
Romania.....		5	22 170	Georgia.....		3	24 000
Russia.....		8	18 200	India brit. e Ceylon.....		89	309 098
Spagna.....		19	72 790	Indie orient. olandesi.....		8	62 880
Svezia.....		22	77 840	Federaz. australiana.....		29	92 850
Turchia europea.....		4	15 000	Africa merid. brit.....		1	4 800
Ungheria.....		5	18 700	Africa spagnola.....		4	12 200
Cina.....		7	32 220	Algeria.....		2	10 738
Dodecaneso.....		1	2 672	Egitto.....		17	78 580
India brit. e Ceylon.....		147	521 755	Marocco.....		6	25 592
Indie orient. olandesi.....		5	43 100	Tunisia.....		11	40 550
Persia.....		1	1 920	Argentina.....		189	716 140
Stab. dello Stretto.....		10	36 600	Brasile.....		82	287 345
Federaz. australiana.....		14	54 270	Canada.....		79	234 798
Africa spagnola.....		2	7 210	Chili.....		52	235 430
Algeria.....		12	44 250	Colombia.....		37	130 520
Egitto.....		56	213 473	Costarica.....		2	11 660
Marocco.....		10	45 350	Cuba.....		11	51 258
Tunisia.....		14	48 910	Equatore.....		4	27 500
Argentina.....		64	243 406	Honduras.....		1	9 390
Brasile.....		219	771 480	Messico.....		23	72 600
Canada.....		43	133 530	Perù.....		8	40 372
Chili.....		27	102 720	Salvador.....		1	3 748
Colombia.....		25	80 780	Stati Uniti.....		4	19 350
Costarica.....		3	11 200	Uruguay.....		9	37 235
Cuba.....		15	61 966	Venezuela.....		11	43 000
Equatore.....		13	38 580			1 428	5 074 006
Haiti e S. Domingo.....		1	2 800				
Honduras.....		1	8 530	Somalia italiana.....		1	1 630
Messico.....		12	35 300	Tripolitania e Ciren.....		1	4 350
Paraguay.....		2	8 410			2	5 980
Perù.....		23	116 665			(b) 1 430	5 079 986
Salvador.....		3	15 025	1926.....		1 781	5 445 651
Stati Uniti.....		1	51 850	1925.....		1 490	5 205 138
Uruguay.....		9	42 490	1924.....		1 312	3 608 971
				1923.....		399	1 012 676
		1 009	3 801 294	1922.....			
Eritrea.....		4	7 950				
Somalia italiana.....		1	1 940				
Tripolitania e Ciren.....		10	44 585				
		15	54 475				
1926.....	(a)	1 024	3 855 769				
1925.....		2 532	7 061 297				
1924.....		1 955	6 306 588				
1923.....		1 228	3 701 134				
1922.....		736	1 709 374				
1393 b). — Orologi, altri, compresa la cassa.				1394. — Casse da orologi da tasca, finite			
501 b) 2. del peso fino a 500 grammi				502 a). e montate, d'oro.			
Austria.....		28	76 003	Numero			
Belgio.....		1	2 900	1926-1925.....		—	—
Bulgaria.....		3	10 150	1924.....		7	3 150
Cecoslovacchia.....		4	22 170	1923.....		—	—
Danimarca.....		18	67 280	1922.....		1	450
Francia.....		59	289 509				
Gran Bretagna.....		467	1 192 570	1395. — Casse da orologi da tasca, finite			
Grecia.....		9	41 609	502 b). e montate, d'argento.			
Norvegia.....		14	57 910	1926-1925.....		—	—
Paesi Bassi.....		1	6 444	1924.....		710	28 400
Portogallo.....		4	33 075	1923.....		26	1 076
Regno dei S. C. S.....		11	81 745	1922.....		—	—
Romania.....		14	46 683				
Russia.....		35	71 000	1396. — Casse da orologi da tasca, finite			
Spagna.....		53	241 583	502 c). e montate, di altri metalli,			
Svezia.....		21	86 908	anche dorati o argentati, o			
Svizzera.....		14	71 615	ricoperti di lamina d'oro o			
Turchia europea.....		1	12 450	d'argento.			
				Polonia.....		422	32 219
				1926.....		422	32 219
				1925.....		11	840
				1924.....		1 452	20 714
				1923.....		100	300
				1922.....		—	—

(a) Compresi quintali 953 riesportati a scarico di temporanea importazione di materiali metallici. — (b) Compresi quintali 1392 riesportati a scarico di temporanea importazione di materiali metallici.

Anno 1926. — *Analisi del Commercio speciale di Esportazione.* — Segue TAVOLA XI.

PAESI DI DESTINAZIONE		QUANTITÀ	VALORE	PAESI DI DESTINAZIONE		QUANTITÀ	VALORE
Segue CATEGORIA XXIV. — <i>Strumenti scientifici e orologi.</i>							
1397. — Movimenti d'orologi, da torre. 503 a).				1402. — Fucili di altra specie, ad avan- 505 b) 1. carica.			
	Quintali		Lire		Numero		Lire
Albania	6		1 800	Turchia europea.....	120		27 300
Grecia.....	6		6 620	Tunisia.....	4		1 900
Cina	1		3 000	Stati Uniti.....	4		1 800
Argentina.....	1		2 500				
Brasile	3		11 270	1926.....	128		31 000
Colombia.....	2		5 000	1925.....	329		103 843
Venezuela.....	10		21 000	1924.....	31		11 000
				1923.....	1		100
				1922.....	—		—
Tripolitania e Ciren...	29		51 190				
	6		22 020				
1926.....	35		73 210	1403 a). — Fucili di altra specie, a retro-			
1925.....	6		22 680	505 b) 2 a. carica, con cani esterni.			
1924.....	18		49 747	Albania	35		12 432
1923.....	11		20 550	Austria.....	1		1 055
1922.....	4		8 600	Belgio.....	9		5 319
				Bulgaria.....	20		8 000
1398. — Movimenti d'orologi, da tasca.				Francia.....	18		10 638
503 b).				Gran Bretagna.....	14		7 462
	Numero			Grecia.....	22		10 500
Turchia europea.....	2 880		31 000	Svizzera.....	9		4 664
				Turchia europea.....	71		43 706
1926.....	2 880		31 000	Dodecaneso.....	17		9 683
1925.....	—		—	Giappone.....	1		5 500
1924.....	1 791		17 750	Federaz. australiana..	2		1 750
1923.....	122		1 200	Argentina.....	585		332 123
1922.....	2		310	Bolivia.....	8		4 800
				Brasile.....	6		3 566
1399. — Movimenti d'orologi, altri.				Stati Uniti.....	27		14 900
503 c).				Uruguay.....	24		13 800
Germania.....	400		8 000	Venezuela.....	3		1 740
Svizzera.....	4		80				
					872		491 698
1926.....	404		8 080	Eritrea.....	10		6 764
1925.....	593		12 260	Somalia italiana.....	11		7 500
1924.....	—		—	Tripolitania e Ciren..	54		37 715
1923.....	408		36 500				
1922.....	—		—		75		51 979
1400. — Fornimenti d'orologeria, escluse				1926.....	947		543 677
504. le molle.				1925.....	16 111		1 454 848
	Quintali			1924.....	10 206		736 450
Austria.....	1		4 418	1923.....	364		244 930
Francia.....	105		183 648	1922.....	178		70 400
Germania.....	4		34 000				
Polonia.....	22		404 540	1403 b). — Fucili d'altra specie, a retro-			
Turchia europea.....	3		10 658	505 b) 2 β. carica, con cani interni.			
Brasile.....	2		9 362	Albania	1		1 000
Canada.....	1		4 005	Austria.....	4		2 750
Colombia.....	6		45 000	Belgio.....	2		2 100
				Francia.....	2		1 850
1926.....	144		695 631	Gran Bretagna.....	2		1 910
1925.....	153		342 670	Svizzera.....	4		3 550
1924.....	50		194 525	Egitto.....	2		4 350
1923.....	7		43 565	Bolivia.....	1		900
1922.....	7		29 456	Chili.....	6		6 525
				Stati Uniti.....	2		7 720
					26		32 655
CAT. XXV. — Armi e munizioni.				Eritrea.....	2		2 000
1401. — Fucili ad aria compressa, a molla				Tripolitania e Ciren..	1		2 000
505 a). e altri per bersaglio da sala.							
	Numero		Lire		3		4 000
Grecia.....	8		2 000				
Bolivia.....	1		300	1926.....	29		36 655
Stati Uniti.....	5		975	1925.....	73		37 697
				1924.....	39		12 722
1926.....	14		3 275	1923.....	46		39 979
1925.....	9		2 520	1922.....	29		28 260
1924.....	4		1 470				
1923.....	105		11 100				
1922.....	15		2 465				

PAESI DI DESTINAZIONE	QUANTITÀ	VALORE	PAESI DI DESTINAZIONE	QUANTITÀ	VALORE
--------------------------	----------	--------	--------------------------	----------	--------

Segue CATEGORIA XXV. — *Armi e munizioni.***1404. — Fucili d'altra specie, a ripetizione.**

505 b) 2 γ.

	Numero	Lire
Belgio.....	24 551	967 880
Finlandia.....	40 000	16 080 000
Grecia.....	6	4 800
Argentina.....	18	11 763
Colombia.....	2	2 600
	64 577	17 086 843
Eritrea.....	3	2 850
Somalia italiana.....	33	4 400
	36	7 250
1926.....	64 613	17 074 093
1925.....	49 642	6 895 050
1924.....	16 031	524 900
1923.....	1 762	250 303
1922.....	106	14 400

1405. — Parti di fucili, di ghisa, di ferro o di acciaio, fucinate a stampo o gettate, greggie.

506 a).

Quintali
1926-1922. — —

1406. — Parti di fucili, altre.

506 b).

Belgio.....	62	80 000
1926.....	62	80 000
1925-1922.	—	—

1407. — Pistole e rivoltelle.

507.

	Numero	
Bulgaria.....	3 000	524 000
Cecoslovacchia.....	120	9 228
Gran Bretagna.....	6	3 000
Grecia.....	1	250
Argentina.....	67	15 000
Colombia.....	6	1 316
Stati Uniti.....	1	283
	3 201	553 077
Eritrea.....	100	28 700
Somalia italiana.....	1	200
Tripolitania e Ciren.....	139	24 961
	240	53 861
1926.....	3 441	606 938
1925.....	285	55 115
1924.....	255	43 595
1923.....	321	52 650
1922.....	48	6 690

1408. — Parti di pistole e di rivoltelle, di ghisa, di ferro o di acciaio, fucinate a stampo o gettate, greggie.

508 a).

Quintali
1926-1922. — —

1409. — Parti di pistole e di rivoltelle, altre.

508 b).

	Quintali	Lire
Bulgaria.....	1	10 000
1926.....	1	10 000
1925-1922.	—	—

1410. — Materiali d'artiglieria, proiettili da cannone e loro parti.

509.

Estonia.....	3	19 800
Finlandia.....	160	1 220 000
Francia.....	153	1 200 024
Gran Bretagna.....	3	80 000
Grecia.....	1 680	1 344 000
Polonia.....	181	1 766 200
Romania.....	759	1 700 000
Svezia.....	68	1 200 000
Giappone.....	8	200 000
Equatore.....	25	309 600
1926..... (a)	2 990	9 039 624
1925.....	3 968	21 962 630
1924.....	9 602	10 500 260
1923.....	616	1 759 700
1922.....	2 379	1 816 716

1411. — Bossoli per cartucce, da fucili, da pistole e da rivoltelle, di cartone, anche con fondo di metallo di altezza non superiore a un terzo dell'altezza totale del bossolo, capsulati o no.

510 a).

Albania.....	19	23 876
Austria.....	22	27 529
Belgio.....	131	197 618
Bulgaria.....	13	18 490
Finlandia.....	4	5 400
Francia.....	1	1 330
Germania.....	18	25 700
Gran Bretagna.....	32	42 500
Grecia.....	71	95 523
Malta.....	40	43 988
Portogallo.....	76	101 360
Regno dei S. C. S.....	214	239 728
Romania.....	7	9 120
Spagna.....	109	155 297
Svizzera.....	14	19 421
Turchia europea.....	33	44 110
Dodecaneso.....	2	2 520
Turchia asiatica.....	5	7 170
Egitto.....	49	64 954
Tunisia.....	35	47 200
Argentina.....	8	10 550
Chili.....	1	1 600
Colombia.....	2	2 840
Perù.....	6	8 023
Uruguay.....	179	252 865
	1 091	1 248 710
Eritrea.....	6	10 720
Somalia italiana.....	3	3 045
Tripolitania e Ciren.....	20	30 455
	29	44 220
1926.....	1 120	1 492 960
1925.....	2 044	2 687 591
1924.....	1 041	1 504 316
1923.....	433	678 049
1922.....	281	514 606

(a) Compresi quintali 1680 riesportati a scarico di temporanea importazione di materiali metallici.

PAESI DI DESTINAZIONE	QUANTITÀ	VALORE	PAESI DI DESTINAZIONE	QUANTITÀ	VALORE
--------------------------	----------	--------	--------------------------	----------	--------

Segue CATEGORIA XXV. — *Armi e munizioni.***1412. — Bossoli per cartucce, da fucili, da pistole e da rivoltelle, non nominati.**

	Quintali	Lire
Belgio.....	77	108 700
Danimarca.....	1	2 021
Finlandia.....	14	24 050
Gran Bretagna.....	5	9 500
Spagna.....	13	13 700
Svizzera.....	6	12 010
	116	169 981
Eritrea.....	2	2 800
Somalia italiana.....	1	1 405
Tripolitania e Ciren.....	3	5 610
	-6	9 815
1926.....	122	179 796
1925.....	48	69 419
1924.....	124	130 197
1923.....	637	1 521 334
1922.....	3	4 260

1413. — Polveri piriche, da mina.

Albania.....	5	3 360
Regno del S. C. S.....	3	2 460
Punto Franco-Trieste.....	3	2 020
	11	7 840
1926.....	328	192 869
1925.....	300	34 000
1924.....	136	43 500
1923.....	100	42 000

1414. — Polveri piriche, da caccia.

Albania.....	4	13 000
Danzica.....	9	30 040
Punto Franco-Trieste.....	1	2 900
	14	45 940
Somalia italiana.....	1	3 720
Tripolitania e Ciren.....	8	25 670
	9	29 390
1926.....	23	75 330
1925.....	101	419 870
1924.....	12	25 020
1923.....	7	22 420
1922.....	10	18 710

1415. — Prodotti esplodenti non nominati.

Albania.....	124	165 200
Belgio.....	3 530	4 031 100
Francia.....	181	255 500
Germania.....	12	23 000
Turchia europea.....	500	713 750
Dodecaneso.....	7	13 000
Stati Uniti.....	4 060	1 440 100
	8 414	6 641 650
Tripolitania e Ciren.....	119	183 310
	8 533	6 804 960
1926.....	130	352 737
1925.....	501	509 360
1924.....	2 234	6 430 902
1923.....	627	629 210

1416. — Capsule esplodenti.

	Quintali	Lire
Albania.....	2	19 850
Bulgaria.....	1	4 000
Danzica.....	150	675 000
Grecia.....	1	4 100
Malta.....	2	8 290
Portogallo.....	2	9 760
Regno del S. C. S.....	3	14 444
Spagna.....	15	56 800
Haiti e S. Domingo.....	1	3 300
	177	795 544
Tripolitania e Ciren.....	1	2 680
	178	798 224
1926.....	45	163 303
1925.....	85	680 334
1924.....	4	19 453
1923.....	75	11 400

1417. — Cartucce cariche.

Albania.....	9	18 800
Belgio.....	85	175 550
Bulgaria.....	31	68 500
Cecoslovacchia.....	1	2 020
Finlandia.....	3	6 070
Francia.....	49	99 950
Germania.....	65	133 400
Gran Bretagna.....	4	8 875
Grecia.....	14	28 780
Regno del S. C. S.....	11	20 800
Spagna.....	16	32 580
Svizzera.....	1	1 800
Turchia europea.....	4	10 020
Ungheria.....	21	39 000
Dodecaneso.....	3	5 540
Giappone.....	1	2 500
Haiti e S. Domingo.....	4	10 770
Stati Uniti.....	11	22 790
Provviste (bast. naz... di bordo (bast. esteri.	3	5 400
	336	693 125
Eritrea.....	5	10 100
Somalia italiana.....	4	7 950
Tripolitania e Ciren.....	19	37 110
	28	55 160
1926.....	364	748 285
1925.....	21 570	17 206 419
1924.....	4 930	3 415 934
1923.....	1 054	1 873 907
1922.....	37	57 100

1418. — Micce da minatori.

Albania.....	17	31 050
Dodecaneso.....	4	7 225
	21	38 275
Somalia italiana.....	1	1 900
Tripolitania e Ciren.....	25	46 040
	26	47 940
1926.....	47	86 210
1925.....	43	38 330
1924.....	35	65 695
1923.....	15	23 690
1922.....	4	4 580

PAESI DI DESTINAZIONE			QUANTITÀ	VALORE	PAESI DI DESTINAZIONE			QUANTITÀ	VALORE
CAT. XXVI. — Veicoli.									
1419. — Carri da strade comuni, esclusi									
516 a). quelli automobili, a due ruote.									
			Num. Quint.	Lire				Numero	Lire
Albania.....	2	3		2 500	Norvegia.....		1	780	
Austria.....	6	11		6 100	Svizzera.....		5	7 350	
Francia.....	2	4		4 000	Argentina.....		1	2 500	
Germania.....	2	1		1 300	Brasile.....		1	5 000	
Gran Bretagna.....	2	2		2 100	Equatore.....		1	1 500	
Regno del S. C. S.....	3	14		7 400	Stati Uniti.....		3	4 580	
Romania.....	4	1		600			15	25 110	
Turchia europea.....	1	8		2 500	Eritrea.....		3	3 700	
Dodecane o.....	1	1		1 355	Somalia italiana.....		11	14 140	
Col. brit. n. n. in Afr.....	1	5		925	Tripolitania e Ciren.....		24	32 640	
Egitto.....	1	1		850			38	50 480	
Tunisia.....	1	2		2 000	1926.....		53	75 590	
Argentina.....	1	8		7 000	1925.....		62	83 300	
Stati Uniti.....	19	26		17 600	1924.....		90	131 317	
Provviste { bast. naz... di bordo { bast. esteri.	1	1		100	1923.....		51	105 834	
					1922.....		55	87 024	
	47	88		56 331	1422. — Vetture da strade comuni, escluse				
Eritrea.....	3	7		3 300	517 b) 1. quelle automobili, con più di due ruote, scoperte.				
Somalia italiana.....	8	16		11 700	Albania.....		1	600	
Tripolitania e Ciren.....	12	65		37 150	Romania.....		1	4 500	
	23	88		52 150	Stati Uniti.....		1	3 000	
1926.....	70	176		106 480			3	8 100	
1925.....	42	130		89 450	Tripolitania e Ciren.....		39	115 000	
1924.....	65	232		130 310	1926.....		42	123 100	
1923.....	39	60		37 397	1925.....		35	79 000	
1922.....	92	249		206 059	1924.....		54	159 875	
					1923.....		79	111 560	
					1922.....		34	113 550	
1420. — Carri da strade comuni, esclusi					1423. — Vetture da strade comuni, escluse				
516 b). quelli automobili, a quattro ruote.					517 b) 2. quelle automobili, con più di due ruote, coperte.				
Albania.....	2	19		10 500	Albania.....		1	3 000	
Regno del S. C. S.....	7	124		49 700	Regno del S. C. S.....		1	1 500	
Russia.....	4	22		15 200	Egitto.....		2	8 500	
Svizzera.....	5	69		38 200			4	13 000	
Dodecaneso.....	4	87		80 000	Tripolitania e Ciren.....		11	23 500	
Georgia.....	2	18		22 000	1926.....		15	38 500	
Argentina.....	1	28		35 000	1925.....		9	25 000	
Canada.....	1	11		2 485	1924.....		31	57 100	
	26	378		253 085	1923.....		36	89 900	
Eritrea.....	3	18		25 000	1922.....		24	59 630	
Somalia italiana.....	11	54		34 875	1424. — Slitte.				
Tripolitania e Ciren.....	12	87		17 600	518.				
	26	159		77 475	1926-1923.....		—	—	
1926.....	52	537		330 560	1922.....		7	60	
1925.....	132	1 434		924 187	1425. — Carrozze per infermi, comprese				
1924.....	52	447		187 600	519 a) 1. le poltrone a ruote, comuni.				
1923.....	72	528		207 350	Francia.....		2	3 850	
1922.....	61	907		524 641	Svizzera.....		1	480	
					Argentina.....		2	680	
					Brasile.....		4	4 250	
					1926.....		9	8 760	
					1925.....		3	1 650	
					1924.....		—	—	
					1923.....		10	11 200	
					1922.....		—	—	

PAESI DI DESTINAZIONE	QUANTITÀ	VALORE	PAESI DI DESTINAZIONE	QUANTITÀ	VALORE
--------------------------	----------	--------	--------------------------	----------	--------

Segue CATEGORIA XXVI. — *Veicoli.***1426. — Carrozelle per infermi, comprese
519 a) 2. le poltrone a ruote, fini.**

	Numero	Lire
Svizzera.....	1	30)
Argentina.....	1	1 500
1926.....	2	1 800
1925.....	1	800
1924.....	2	1 250
1923.....	6	11 250
1922.....	—	—

1427. — Carrozelle per bambini, comuni.

	Numero	Lire
Albania.....	7	1 525
Gran Bretagna.....	2	1 500
Dodecaneso.....	1	430
Egitto.....	12	2 870
	22	6 325
Eritrea.....	1	110
Tripolitania e Ciren...	8	1 790
	9	1 900
1926.....	31	8 225
1925.....	66	21 605
1924.....	110	25 445
1923.....	112	19 815
1922.....	32	9 584

1428. — Carrozelle per bambini, fini.

	Numero	Lire
Danimarca.....	2	450
Francia.....	4	1 300
Africa portoghese.....	1	1 000
	7	2 750
Tripolitania e Ciren...	1	600
1926.....	8	3 350
1925.....	6	4 475
1924.....	10	9 575
1923.....	15	7 159
1922.....	27	13 296

**1429. — Carrozelle laterali o da rimorchio,
519 c). per motocicli.**

	Numero	Lire
Austria.....	1	70)
Cecoslovacchia.....	2	4 600
Francia.....	1	68)
Gran Bretagna.....	1	65)
Svizzera.....	4	3 200
Brasile.....	1	1 200
Colombia.....	1	2 000
	11	13 030
Somalia italiana.....	1	1 500
Tripolitania e Ciren...	9	18 960
	10	20 460
1926.....	21	33 490
1925.....	17	16 330
1924.....	6	6 450
1923.....	6	7 154
1922.....	12	20 719

1430. — Carrozelle, altre.

	Numero	Lire
Malta.....	1	1 000
Argentina.....	1	1 150
Messico.....	12	12 000
	14	14 150
Somalia italiana.....	1	700
1926.....	15	14 850
1925.....	6	1 680
1924.....	30	55 910
1923.....	7	3 105
1922.....	7	6 250

1431. — Automobili, con o senza carrozzeria,

520 a). per passeggeri, per merci e per servizi di polizia urbana, trattatrici e pompe automobili, da qualunque motore azionate, del peso fino a 400 chilogr.

	Num.	Quint.	Lire
Austria.....	9	29	53 235
1926.....	9	29	53 235
1925.....	17	41	101 667
1924.....	5	18	61 274
1923.....	32	124	532 500
1922.....	18	62	364 200

1432. — Automobili, con o senza carrozzeria,

520 b). per passeggeri, per merci e per servizi di polizia urbana, trattatrici e pompe automobili, da qualunque motore azionate, del peso di più di 400, fino a 900 chilogrammi.

	Numero	Quint.	Lire
Albania.....	5	42	86 700
Austria.....	77	550	1 363 370
Belgio.....	503	3 655	10 069 850
Bulgaria.....	41	312	661 100
Cecoslovacchia.....	250	1 795	3 768 700
Danimarca.....	89	637	1 290 500
Finlandia.....	41	280	570 370
Francia.....	1 612	11 523	25 911 200
Germania.....	1 557	11 262	25 134 920
Gibilterra.....	12	96	195 000
Gran Bretagna.....	2 301	14 423	28 808 550
Grecia.....	5	42	94 200
Irlanda.....	71	589	1 377 250
Lussemburgo.....	4	31	65 250
Malta.....	38	279	570 500
Norvegia.....	75	554	1 142 950
Paesi Bassi.....	280	2 032	4 367 000
Polonia.....	70	530	1 133 000
Portogallo.....	78	577	1 198 364
Regno dei S. C. S.....	116	913	1 780 000
Romania.....	195	1 095	3 109 200
Russia.....	14	10	215 150
Spagna.....	372	6 751	13 755 350
Svezia.....	186	1 439	2 992 500
Svizzera.....	829	6 139	14 129 875
Turchia europea.....	41	326	627 100
Ucraina.....	2	17	29 320

PAESI DI DESTINAZIONE			QUANTITÀ	VALORE	PAESI DI DESTINAZIONE			QUANTITÀ	VALORE
Segue CATEGORIA XXVI. — <i>Veicoli.</i>									
Num. Quint. Lire					Num. Quint. Lire				
Ungheria.....	70	531	1 152 500	Cecoslovacchia.....	353	3 684	6 957 404		
Aden.....	6	53	117 000	Danimarca.....	275	2 891	5 645 350		
Cina.....	74	577	1 272 050	Danzica.....	3	36	128 000		
Cipro.....	2	16	32 250	Estonia.....	3	84	60 250		
Col. francesi in Asia..	152	1 169	2 325 650	Finlandia.....	123	1 390	2 579 950		
Dodecaneso.....	4	31	78 000	Francia.....	575	6 169	13 648 840		
Filippine.....	9	65	141 000	Germania.....	1 232	13 296	27 432 473		
Giappone.....	128	861	1 753 500	Gibilterra.....	24	259	431 000		
Hong-Kong.....	10	78	178 000	Gran Bretagna.....	1 398	14 613	32 970 534		
India brit. e Ceylon..	871	6 437	13 263 750	Grecia.....	86	897	1 745 850		
Indie orient. olandesi.	490	3 748	7 694 650	Irlanda.....	140	1 458	3 265 600		
Persia.....	1	7	14 000	Lettonia.....	1	13	15 600		
Siam.....	41	317	677 000	Lituania.....	3	28	58 500		
Stab. dello Stretto....	223	1 750	3 878 140	Lussemburgo.....	3	34	98 250		
Turchia asiatica.....	26	192	392 250	Malta.....	26	286	497 850		
Federaz. australiana..	2 292	14 572	26 475 300	Norvegia.....	189	1 984	3 577 150		
Nuova Zelanda.....	69	469	978 840	Paesi Bassi.....	308	3 410	6 651 500		
Tahiti.....	1	7	15 000	Polonia.....	393	5 339	12 105 720		
Abissinia.....	15	110	223 000	Portogallo.....	163	1 767	3 261 950		
Africa mer. britannica	423	3 148	6 491 400	Regno dei S. C. S..	318	3 565	6 354 700		
Africa portoghese.....	25	193	398 500	Romania.....	467	5 192	9 220 670		
Africa spagnola.....	29	214	452 000	Russia.....	95	1 185	2 155 950		
Algeria.....	148	1 083	2 329 650	Spagna.....	999	11 247	23 053 097		
Col. brit. n. n. in Africa.	115	851	1 676 500	Svezia.....	252	2 647	5 259 450		
Col. franc. n. n. in Afr.	24	173	352 500	Svizzera.....	1 683	18 208	44 603 050		
Congo belga.....	30	231	449 500	Turchia europea.....	115	1 251	2 084 500		
Egitto.....	428	3 479	7 322 150	Ucraina.....	18	250	704 007		
Marocco.....	161	1 189	2 512 650	Ungheria.....	327	3 753	7 947 300		
Tunisia.....	87	625	1 383 200	Aden.....	4	47	96 300		
Zanzibar.....	1	8	14 000	Cina.....	68	786	1 522 300		
Antille francesi.....	17	124	250 000	Cipro.....	2	20	34 000		
Argentina.....	187	1 385	3 180 940	Col. francesi in Asia..	104	1 170	2 114 650		
Brasile.....	129	991	2 317 000	Dodecaneso.....	77	96	211 900		
Chili.....	22	153	324 750	Filippine.....	5	52	117 400		
Colombia.....	66	502	1 084 200	Georgia.....	1	15	32 500		
Cuba.....	15	117	235 300	Giappone.....	63	687	1 242 150		
Equatore.....	1	7	15 000	India brit. e Ceylon..	1 249	13 366	26 304 813		
Messico.....	7	51	127 000	Indie orient. olandesi.	579	6 093	11 274 050		
Perù.....	4	29	73 000	Persia.....	7	77	196 830		
Portorico.....	1	8	15 000	Siam.....	22	226	420 600		
Stati Uniti.....	16	117	293 500	Stab. dello Stretto....	204	2 416	4 935 700		
Uruguay.....	30	247	571 250	Turchia asiatica.....	109	1 264	2 347 350		
Venezuela.....	20	149	293 000	Federaz. australiana..	506	5 510	12 637 400		
				Nuova Zelanda.....	8	78	152 700		
				Abissinia.....	6	70	126 750		
	15 832	112490	237 180 539	Africa mer. britannica	396	4 091	8 069 950		
Eritrea.....	19	153	316 000	Africa portoghese.....	33	370	741 600		
Somalia italiana.....	15	123	274 950	Africa spagnola.....	11	127	218 200		
Tripolitania e Ciren...	40	289	787 100	Algeria.....	98	1 012	1 997 800		
	74	565	1 358 050	Col. brit. n. n. in Africa.	40	433	780 000		
				Col. franc. n. n. in Afr.	19	224	417 000		
1926... (a)	15 906	113055	238 538 589	Congo belga.....	31	342	561 750		
1925.....	12 026	96650	201 182 198	Egitto.....	709	7 911	17 726 109		
1924.....	7 682	59605	118 165 894	Marocco.....	140	1 512	2 910 050		
1923.....	5 213	39713	89 424 498	Tunisia.....	44	467	889 500		
1922.....	5 529	41209	108 386 415	Antille britanniche...	9	91	166 800		
				Argentina.....	522	5 905	13 484 130		
				Brasile.....	502	5 688	12 943 064		
				Chili.....	56	674	1 401 950		
				Colombia.....	71	817	1 775 400		
				Costarica.....	2	22	69 000		
				Cuba.....	14	157	291 200		
				Equatore.....	2	20	39 000		
				Guatemala.....	7	94	194 500		
				Messico.....	8	93	198 250		
				Panamà.....	1	11	18 750		
				Perù.....	18	220	495 400		
				Stati Uniti.....	69	886	3 396 350		
				Uruguay.....	76	865	1 923 150		
				Venezuela.....	19	202	485 500		
					16 096	175889	373 894 431		
Albania.....	10	116	196 200						
Austria.....	201	2 184	5 307 350						
Belgio.....	277	2 963	7 696 100						
Bulgaria.....	145	1 633	3 255 540						

1433. — Automobili, con o senza carrozzeria, 520 c). per passeggeri, per merci e per servizi di polizia urbana, trattorie e pompe automobili, da qualunque motore azionate, del peso di più di 900, fino a 1600 chilogrammi.

Albania.....	10	116	196 200
Austria.....	201	2 184	5 307 350
Belgio.....	277	2 963	7 696 100
Bulgaria.....	145	1 633	3 255 540

(a) Compresi n. 15377, corrispondenti a quintali 109 005, riesportati a scarico di temporanea importazione di materiali metallici e prodotti diversi.

PAESI DI DESTINAZIONE		QUANTITÀ	VALORE	PAESI DI DESTINAZIONE		QUANTITÀ	VALORE
Segue CATEGORIA XXVI. — <i>Veicoli.</i>							
Num. Quint. Lire				Num. Quint. Lire			
Eritrea.....	24	286	576 500	Egitto.....	38	671	1 672 740
Somalia italiana.....	20	223	407 250	Marocco.....	8	145	326 000
Tripolitania e Ciren.....	66	808	1 460 370	Tunisia.....	3	60	85 000
	110	1 297	2 444 120	Zanzibar.....	1	17	32 500
				Antille britanniche.....	1	19	42 000
1926... (a)	16 206	177188	376 338 551	Argentina.....	103	1 882	5 737 430
1925.....	11 411	160010	353 825 576	Bolivia.....	1	22	59 000
1924.....	9 154	104388	209 431 799	Brasile.....	148	2 738	7 061 820
1923.....	6 013	73150	149 525 284	Canada.....	1	23	60 000
1922.....	4 046	49555	109 285 701	Chill.....	23	528	1 164 500
				Colombia.....	20	379	663 500
				Cuba.....	17	339	831 910
				Guatemala.....	4	77	176 000
				Messico.....	5	98	213 000
				Perù.....	5	100	234 000
				Stati Uniti.....	19	354	1 110 075
				Uruguay.....	31	583	1 336 700
				Venezuela.....	12	230	384 500
					1 803	33 600	80 272 561
				Eritrea.....	1	21	50 000
				Somalia italiana.....	5	103	139 250
				Tripolitania e Ciren.....	28	615	611 600
					34	739	800 850
				1926... (b)	1 837	34 339	81 073 411
				1925.....	2 290	43 453	55 012 267
				1924.....	1 709	32 098	57 397 269
				1923.....	1 136	21 232	35 946 007
				1922.....	1 526	29 864	49 577 775
1434. — Automobili, con o senza carrozzeria, per passeggeri, per merci e per servizi di polizia urbana, trattrici e pompe automobili, da qualunque motore azionate, del peso di più di 1600, fino a 2500 chilogrammi.				1435. — Automobili, con o senza carrozzeria, per passeggeri, per merci e per servizi di polizia urbana, trattrici e pompe automobili, da qualunque motore azionate, del peso di più di 2500, fino a 4000 chilogrammi.			
Albania.....	4	80	173 250	Albania.....	3	92	186 225
Austria.....	17	321	682 250	Austria.....	1	37	56 564
Belgio.....	13	239	834 500	Finlandia.....	1	26	119 000
Bulgaria.....	10	176	323 750	Francia.....	11	325	519 600
Cecoslovacchia.....	13	223	504 000	Germania.....	5	154	350 000
Danimarca.....	14	266	682 000	Grecia.....	6	187	236 272
Finlandia.....	4	86	246 000	Regno del S. C. S.....	3	103	127 600
Francia.....	72	1 351	2 816 050	Russia.....	10	298	461 645
Germania.....	95	1 694	4 068 280	Spagna.....	20	667	1 333 000
Gibilterra.....	3	58	127 000	Svezia.....	1	25	180 000
Gran Bretagna.....	146	2 766	7 835 000	Svizzera.....	3	98	222 000
Grecia.....	3	63	268 000	Turchia europea.....	11	333	554 531
Irlanda.....	34	650	1 892 000	Ucraina.....	4	104	144 000
Malta.....	7	161	225 500	Ungheria.....	7	210	420 000
Norvegia.....	8	140	306 500	Cipro.....	1	36	35 600
Paesi Bassi.....	43	807	2 010 300	Dodecaneso.....	4	131	180 000
Polonia.....	36	654	1 394 200	Georgia.....	2	63	134 800
Portogallo.....	2	36	90 000	India brit. e Ceylon.....	2	50	160 000
Regno del S. C. S.....	35	657	1 309 576	Persia.....	1	23	70 000
Romania.....	81	1 428	3 161 580	Stab. dello Stretto.....	1	26	200 000
Russia.....	52	1 027	2 269 500	Turchia asiatica.....	10	301	570 000
Spagna.....	137	2 536	5 727 950	Abissinia.....	1	38	75 000
Svezia.....	20	349	765 000	Egitto.....	3	108	180 000
Svizzera.....	111	1 987	5 558 600	Argentina.....	18	580	975 125
Turchia europea.....	23	410	720 250	Bolivia.....	8	272	698 500
Ucraina.....	36	857	1 818 350	Brasile.....	10	264	450 000
Ungheria.....	74	1 397	3 047 100	Chill.....	4	106	170 450
Cina.....	3	63	191 500	Colombia.....	4	110	176 000
Col. francesi in Asia.....	4	75	154 000				
Filippine.....	1	17	33 750				
Georgia.....	1	20	42 150				
Giappone.....	3	58	130 000				
India brit. e Ceylon.....	88	1 594	3 299 450				
Indie orient. olandesi.....	56	974	1 915 950				
Palestina.....	2	36	145 000				
Persia.....	2	35	109 070				
Siam.....	1	22	73 000				
Stab. dello Stretto.....	2	35	71 000				
Turchia asiatica.....	10	183	309 000				
Federaz. australiana.....	37	684	1 674 000				
Nuova Zelanda.....	5	86	163 000				
Abissinia.....	1	22	45 000				
Africa mer. britannica.....	8	143	305 500				
Africa portoghese.....	21	436	748 700				
Africa spagnola.....	3	54	65 350				
Algeria.....	1	22	51 000				
Col. brit. n. n. in Africa.....	3	53	82 500				
Col. franc. n. n. in Africa.....	6	124	143 500				
Congo belga.....	9	185	426 000				

(a) Cmpresi n. 14251, corrispondenti a quintali 153 502, riesportati a scarico di temporanea importazione di materiali metallici e prodotti diversi. — (b) Cmpresi n. 1 883, corrispondenti a quintali 25 260 e riesportati a scarico di temporanea importazione di materiali metallici e altri prodotti.

PAESI DI DESTINAZIONE	QUANTITÀ	VALORE	PAESI DI DESTINAZIONE	QUANTITÀ	VALORE
--------------------------	----------	--------	--------------------------	----------	--------

Segue CATEGORIA XXVI. — *Veicoli.*

	Num. Quint.	Lire		Numero	Lire
Cuba	1	26	Russia	171	5 102 245
Perù	3	116	Spagna	2 028	43 860 397
Stati Uniti	4	114	Svezia	459	9 196 950
Uruguay	4	126	Svezia	2 626	61 513 525
	167	5 106	Turchia europea	190	3 936 231
			Ucraina	60	2 895 677
Eritrea	2	70	Ungheria	478	12 566 900
Tripolitania e Ciren.	49	1 358	Aden	10	213 300
			Cina	146	3 102 270
	51	1 428	Cipro	5	101 850
			Colonie francesi in Asia	260	4 591 300
1926. (a)	218	6 534	Dodecaneso	15	469 900
1925.	291	8 681	Filippine	15	292 250
1924.	389	11 674	Georgia	7	358 390
1923.	334	9 485	Giappone	194	3 125 550
1922.	239	7 144	Hong-Kong	10	178 000
			India brit. e Ceylon	2 210	43 028 013
			Indie orient. olandesi	1 125	20 884 650
			Palestina	2	145 000
			Persia	11	389 900
			Siam	64	1 170 600
			Stab. dello Stretto	430	9 034 840
			Turchia asiatica	155	3 618 600
			Federaz. australiana	2 835	40 786 700
			Nuova Zelanda	82	1 294 540
			Tahiti	1	15 000
			Abissinia	23	469 750
			Africa mer. britannica	827	14 866 850
			Africa portoghese	79	1 883 800
			Africa spagnola	43	735 550
			Algeria	247	4 377 550
			Col. brit. n. n. in Africa	153	2 519 000
			Col. franc. n. n. in Afr.	49	913 000
			Congo belga	70	1 437 250
			Egitto	1 174	26 850 999
			Marocco	309	5 743 700
			Tunisia	134	2 357 700
			Zanzibar	2	46 500
			Antille britanniche	10	208 800
			Antille francesi	17	250 000
			Argentina	832	23 501 265
			Bolivia	11	1 016 252
			Brasile	791	22 824 884
			Canada	1	60 000
			Chili	110	3 061 650
			Colombia	161	3 649 101
			Costarica	2	69 000
			Cuba	47	1 438 410
			Ecuador	3	54 000
			Guatemala	11	370 500
			Messico	20	538 250
			Panamà	1	18 750
			Perù	30	1 015 900
			Portorico	1	15 000
			Stati Uniti	108	5 108 090
			Uruguay	146	4 401 100
			Venezuela	51	1 163 000
				33 922	702 234 095
				269	7 646 020
				34 191	709 890 115
				29 061	667 393 011
				18 938	399 878 050
				12 749	287 554 656
				11 356	276 643 508

1436. — **Automobili, con o senza carrozzeria, per passeggeri, per merci e per servizi di polizia urbana, trattatrici e pompe automobili, da qualunque motore azionate, del peso di più di 4000 chilogrammi.**

Cina	1	45	116 420
Georgia	3	134	148 940
Argentina	2	91	143 640
Bolivia	2	84	300 752
Brasile	2	120	48 000
Uruguay	5	223	350 000
1926.	(b) 15	697	1 107 752
1925.	20	1 200	1 379 972
1924.	49	2 224	1 931 945
1923.	21	942	906 020
1922.	18	909	863 550

1431-1436. — **RIASSUNTO. — Automobili.**

	Numero	
Albania	22	642 375
Austria	305	7 462 789
Belgio	793	18 600 450
Bulgaria	196	4 240 390
Cecoslovacchia	616	11 230 101
Danimarca	378	7 617 859
Danzica	3	126 000
Estonia	3	60 250
Finlandia	169	3 515 320
Francia	2 270	42 895 690
Germania	2 939	56 985 853
Gibilterra	39	753 000
Gran Bretagna	3 845	69 609 084
Grecia	100	2 341 322
Irlanda	245	6 531 850
Lettonia	1	15 600
Lituania	3	58 500
Lussemburgo	7	183 500
Malta	1	1 293 850
Norvegia	272	5 026 600
Paesi Bassi	631	13 028 800
Polonia	499	14 629 920
Portogallo	243	4 550 314
Regno del S. C. S.	472	9 571 876
Romania	743	15 491 450

Eritrea	46	1 016 500
Somalia italiana	40	821 450
Tripolitania e Ciren.	183	5 808 070

1926.	34 191	709 890 115
1925.	29 061	667 393 011
1924.	18 938	399 878 050
1923.	12 749	287 554 656
1922.	11 356	276 643 508

(a) Compresi n. 26, corrispondenti a quintali 753, riportati a scarico di temporanea importazione di materiali metallici e altri prodotti. — (b) Compresi n. 5, corrispondenti a quintali 223, riportati a scarico di temporanea importazione di materiali metallici ed altri prodotti.

PAESI DI DESTINAZIONE		QUANTITÀ	VALORE	PAESI DI DESTINAZIONE		QUANTITÀ	VALORE	
Segue CATEGORIA XXVI. — <i>Veicoli.</i>								
1437. — Telai per automobili.						Quintali	Lire	
521.								
		Quintali	Lire	India brit. e Ceylon..	9	18 050		
Francia	4		6 810	Argentina.....	2	4 500		
Germania	70		174 180		1 278	643 137		
Gran Bretagna	231		587 400	Tripolitania e Ciren...	15	12 410		
Lussemburgo.....	1		1 964		(a) 1 291	655 547		
Regno del S. C. S.....	1		1 225	1926.....	266	139 125		
Svizzera.....	34		50 583	1925.....	295	256 962		
Egitto.....	1		2 900	1924.....	23	6 278		
Brasile.....	2		2 370	1923 (dal 27 luglio)....	*	*		
Perù.....	1		3 000	1922.....	*	*		
Uruguay.....	1		2 335					
		1926.....	346	812 747	1439 bis-b). — Ruote per automobili, fuse,			
		1925.....	673	1 315 156	523 bis-b). stampate, a raggi ed			
		1924.....	171	371 570	altre, finite.			
		1923.....	251	369 977	Albania	1	2 200	
		1922.....	277	320 028	Austria.....	17	14 907	
1438. — Cambi di velocità per automobili.						Belgio.....	171	72 862
522.						Estonia.....	1	1 000
Belgio	1		3 500	Francia.....	136	118 700		
Francia.....	1		2 800	Germania.....	16	25 873		
Germania	10		42 650	Gran Bretagna	166	387 740		
Portogallo.....	2		8 631	Grecia.....	2	3 000		
Regno del S. C. S.....	14		156 220	Irlanda.....	1	1 150		
Spagna.....	1		2 465	Paesi Bassi.....	2	4 200		
Svizzera.....	5		18 000	Regno del S. C. S.....	6	7 360		
Hong-Kong.....	2		3 825	Spagna.....	29	29 589		
Indie orient. olandesi.	1		1 370	Svezia.....	1	1 400		
Federaz. australiana.	1		5 245	Svizzera.....	307	195 593		
Col. I rit. n. n. in Africa	1		4 820	Ungheria.....	7	7 330		
Egitto.....	10		48 560	India brit. e Ceylon..	1	1 910		
Argentina.....	11		45 810	Stab. dello Stretto....	2	4 800		
Brasile.....	12		43 970	Turchia asiatica.....	1	1 552		
Perù.....	1		7 000	Egitto.....	11	12 271		
Uruguay.....	7		15 395	Argentina.....	7	6 000		
		80	410 261	Brasile.....	25	26 600		
Tripolitania e Ciren.	2		5 021	Chili.....	2	2 320		
		1926.....	82	415 282	Ecuador.....	2	2 440	
		1925.....	157	273 130	Guatemala.....	1	2 500	
		1924.....	139	232 592	Perù.....	1	2 025	
		1923.....	56	160 318		916	934 722	
		1922.....	31	68 940	Eritrea.....	2	2 190	
1439. — Ponti posteriori completi per auto-						Tripolitania e Ciren..	21	19 470
mobili.							23	21 660
Germania	2		5 000	1926.....	939	956 382		
Spagna.....	7		9 600	1925.....	1 437	1 677 992		
Svizzera.....	10		23 924	1924.....	645	967 971		
Ucraina.....	3		7 000	1923 (dal 27 luglio)....	(c) 184	176 379		
Turchia asiatica.....	4		6 200	1922.....	*	*		
Egitto.....	1		1 500	1440. — Carrozzerie per automobili, per				
Marocco.....	1		1 990	524 a). passeggeri.				
		1926.....	28	55 214	Danimarca	12	18 100	
		1925.....	65	96 011	Francia.....	7	5 600	
		1924.....	5	8 044	Germania.....	2	7 000	
		1923.....	51	31 600	Gran Bretagna.....	30	70 000	
		1922.....	10	7 500	Svizzera.....	6	8 700	
					Egitto.....	16	21 210	
						73	180 610	
1439 bis-a). — Cerchioni per automobili.						Tripolitania e Ciren...	4	5 000
523 bis-a).							77	135 610
Austria.....	1		1 550	1926.....	221	333 506		
Belgio.....	2		2 090	1925.....	111	178 332		
Bulgaria.....	1		810	1924.....	180	249 185		
Francia.....	899		428 894	1923.....	89	69 593		
Germania.....	122		71 100					
Gran Bretagna.....	128		40 461					
Spagna.....	54		60 470					
Svizzera.....	58		15 212					

(a) Compresi quintali 1017 riesportati a scarico di temporanea importazione di ferro in barre. — (b) Fino al 26 luglio 1923 compresi in altre voci. — (c) Fino al 26 luglio 1923 compresi in altre voci

PAESI DI DESTINAZIONE	QUANTITÀ	VALORE	PAESI DI DESTINAZIONE	QUANTITÀ	VALORE
--------------------------	----------	--------	--------------------------	----------	--------

Segue CATEGORIA XXVI. — *Veicoli.*

		Quintali	Lire			Quintali	Lire
Cecoslovacchia	8	34	100	Col. brit. n. n. in Africa	3	11	840
Danimarca	2	8	043	Egitto	69	239	929
Francia	2	2	996	Marocco	42	122	606
Germania	2	4	454	Tunisia	39	72	650
Gran Bretagna	1	3	774	Argentina	349	812	984
Grecia	2	6	670	Brasile	494	820	619
Portogallo	2	2	760	Chill	10	26	240
Regno del S. C. S.	3	8	170	Equatore	4	8	915
Spagna	10	13	860	Perù	6	22	197
Svizzera	13	25	203	Salvador	2	7	800
Cina	8	20	140	Stati Uniti	3	10	655
Dodecaneso	1	1	342	Uruguay	87	199	055
Indie orient. olandesi.	1	13	315	Venezuela	1	2	602
Algeria	2	8	000				
Col. brit. n. n. in Africa	2	6	360		1 712	3 964	578
Egitto	2	3	634	Eritrea	10	27	422
Argentina	34	46	575	Somalia italiana	16	41	808
Brasile	144	238	070	Tripolitania e Ciren.	134	286	634
Chill	10	18	180				
Costarica	1	2	870		100	355	864
Perù	11	21	420				
Uruguay	21	58	470	1926	(a) 1 872	4 320	442
Venezuela	1	2	200	1925	2 126	4 617	531
		297	584	1924	2 120	4 043	791
				1923	303	1 895	078
Eritrea	4	8	400	1922	356	2 212	117
Somalia italiana	5	5	920				
Tripolitania e Ciren.	15	27	600				
		24	41	920			
1926	321	626	562				
1925	624	1 471	550				
1924	291	473	780				
1923	217	376	626				
1922	151	315	375				

1445. — *Parti staccate e accessori di velocipedi e di motocicli, altri (compresi i motori).*

Albania	9	23	663
Austria	29	93	532
Belgio	7	16	678
Bulgaria	2	8	440
Danimarca	8	25	175
Francia	13	42	748
Germania	50	149	932
Gran Bretagna	30	98	613
Grecia	44	82	114
Malta	3	16	315
Paesi Bassi	4	31	507
Portogallo	1	2	780
Regno del S. C. S.	16	35	402
Romania	4	8	312
Spagna	11	26	570
Svezia	9	17	576
Svizzera	71	154	724
Turchia europea	14	75	484
Ucraina	16	51	548
Ungheria	2	5	478
Cina	102	276	335
Dodecaneso	28	63	982
India brit. e Ceylon	12	21	970
Indie orient. olandesi.	5	27	540
Palestina	1	3	440
Turchia asiatica	50	94	423
Federaz. australiana	31	69	130
Africa mer. britannica	11	48	850
Africa portoghese	20	36	220

1446. — *Locomotive stradali.*

528 a).

	Num. Quint.		
Svizzera	1	20	28 370
Dodecaneso	7	219	202 298
1926	(b) 8	239	230 668
1925	—	—	—
1924	1	33	6 000
1923	3	235	90 000
1922	3	264	127 635

1447 a). — *Locomotive di ogni specie, per ferrovie o tramvie, anche a scartamento ridotto, del peso di più di 200 quintali.*

Svizzera	1	729	510 000
Somalia italiana	2	600	500 000
1926	(c) 3	1 329	1 010 000
1925	—	—	—
1924	35	21 946	12 251 000
1923	27	13 991	9 598 500
1922	5	1 694	2 560 000

1447 b). — *Locomotive d'ogni specie, per ferrovie o tramvie, anche a scartamento ridotto, del peso fino a 200 quintali.*

Brasile	5	290	272 000
1926	5	290	272 000
1925	3	127	103 000
1924	9	760	364 500
1923	5	630	600 000
1922	2	77	43 700

(a) Compresi quintali 9 riesportati a scarico di temporanea importazione di nastri di ferro. — (b) Compresa n. 1, corrispondente a quintali 20, riesportata a scarico di temporanea importazione di materiali metallici. — (c) Compresa n. 1, corrispondente a quintali 729, riesportata a scarico di temporanea importazione di materiali metallici.

Segue CATEGORIA XXVI. — *Veicoli.*

PAESI DI DESTINAZIONE			QUANTITÀ	VALORE	PAESI DI DESTINAZIONE			QUANTITÀ	VALORE
1448. — Tender.									
529.	Num. Quint.	—	—	—					
1926-1922.	—	—	—	—					
1449. — Veicoli per ferrovia: carri-serbatoi, con serbatoio metallico.									
530 a) 1.	—	—	—	—					
1926.....	—	—	—	75 000					
1925.....	2	241	—	50 000					
1924.....	1	70	—	—					
1923-1922.	—	—	—	—					
1450. — Veicoli per ferrovia: carri da merce, altri.									
Polonia.....	187	15 397	4 032 000						
Brasile.....	4	85	52 000						
	191	15 482	4 084 000						
Somalia italiana.....	40	2 618	400 000						
1926.....	(a) 231	18 100	4 484 000						
1925.....	599	51 918	12 852 000						
1924.....	2 249	190 813	50 840 205						
1923.....	—	—	—						
1922.....	6	322	37 200						
1451. — Veicoli per ferrovia: bagagliai e carri postali.									
1926.....	—	—	—						
1925.....	25	3 581	5 155 000						
1924-1922.	—	—	—						
1452. — Veicoli per ferrovia: carri-gru.									
530 c).	—	—	—						
1926-1925.	—	—	—						
1924.....	3	100	25 000						
1923.....	1	64	12 500						
1922.....	—	—	—						
1453. — Veicoli per ferrovia: vetture a letto, vetture salone e vetture ristorante.									
Francia.....	2	1 101	1 222 900						
1926.....	(b) 2	1 101	1 222 900						
1925-1922.	—	—	—						
1454. — Veicoli per ferrovia: vetture altre, di 1ª classe.									
530 d) 2 a.	—	—	—						
Francia.....	1	567	611 450						
Polonia.....	24	10 079	9 670 000						
1926.....	(b) 25	10 646	10 231 450						
1925.....	—	—	—						
1924.....	4	800	200 000						
1923-1922.	—	—	—						
1455. — Veicoli per ferrovia: vetture altre, di 2ª classe.									
530 d) 2 b.	—	—	—						
Polonia.....	18	7 584	7 450 000						
1926.....	(b) 18	7 584	7 450 000						
1925.....	44	18 585	17 825 550						
1924.....	21	1 248	467 800						
1923-1922.	—	—	—						
1456. — Veicoli per ferrovia: vetture altre, di 3ª classe.									
530 d) 2 γ.	—	—	—						
Num. Quint.	—	—	—						
1926-1922.	—	—	—						
1457. — Vagoncini per ferrovie portatili e aeree.									
531.	—	—	—						
Quintali									
Spagna.....	28	24 050							
India brit. e Ceylon..	12	7 000							
	40	31 050							
Eritrea.....	117	60 000							
Somalia italiana.....	21	12 950							
Tripolitania e Cirenaica.....	91	27 750							
	229	100 700							
1926.....	269	131 750							
1925.....	551	121 730							
1924.....	693	209 319							
1923.....	1 408	536 743							
1922.....	165	34 004							
1458. — Veicoli tramviari, automotori.									
532 a).	—	—	—						
Num. Quint.									
Spagna.....	3	710	900 000						
Perù.....	9	1 196	1 018 000						
1926.....	(b) 12	1 906	1 918 000						
1925.....	19	2 256	2 477 225						
1924.....	28	2 966	3 477 000						
1923.....	3	473	403 500						
1922.....	—	—	—						
1459. — Veicoli tramviari, trainati, per passeggeri.									
532 b) 1.	—	—	—						
Albania.....	1	17	13 000						
1926.....	1	17	13 000						
1925.....	—	—	—						
1924.....	47	3 166	2 680 500						
1923.....	17	1 434	1 290 000						
1922.....	—	—	—						
1460. — Veicoli tramviari, trainati, altri.									
532 b) 2.	—	—	—						
Perù.....	2	70	30 000						
1926.....	2	70	30 000						
1925-1924.	—	—	—						
1923.....	3	93	79 400						
1922.....	—	—	—						
1461. — Assi montati per veicoli scorrenti su rotaie, diritti.									
533 a).	—	—	—						
Quintali									
Francia.....	20	5 000							
Germania.....	11	2 420							

(a) Compresi n. 187, corrispondenti a quintali 15 397, riportati a scarico di temporanea importazione di materiali metallici. — (b) Riportati a scarico di temporanea importazione di materiali metallici e prodotti diversi.

PAESI DI DESTINAZIONE	QUANTITÀ	VALORE	PAESI DI DESTINAZIONE	QUANTITÀ	VALORE
--------------------------	----------	--------	--------------------------	----------	--------

Segue CATEGORIA XXVI. — *Veicoli.*

	Quintali	Lire
Regno del S. C. S.....	69	22 850
Brasile.....	4	4 500
	104	34 770
Somalia italiana.....	40	17 000
	144	51 770
1926.....	399	122 015
1925.....	981	295 803
1924.....	895	232 703
1923.....	248	108 736
1922.....		

1462. — Assi montati per veicoli scorrenti su rotaie, a gomito.
533 b).

	Quintali	Lire
Spagna.....	11	13 670
	11	13 670
1926.....	11	10 150
1925.....	20	5 000
1924.....	50	18 816
1923.....	53	17 562
1922.....		

1463. — Cerchioni da ruote per veicoli scorrenti su rotaie, greggi.
534 a).

	Quintali	Lire
Francia.....	152	27 880
Regno del S. C. S.....	1	1 624
Colombia.....	1	1 450
	154	30 954
Somalia italiana.....	6	5 000
Tripolitania e Ciren...	6	3 000
	12	8 000
1926.....	106	33 954
1925.....	118	33 370
1924.....	49	20 925
1923.....	114	27 147
1922.....		

1464. — Cerchioni da ruote per veicoli scorrenti su rotaie, lavorati.
534 b).

	Quintali	Lire
Regno del S. C. S.....	3)	10 000
	30	10 000
1926.....	13	6 070
1925.....	80	19 925
1924.....	621	217 390
1923.....		
1922.....		

1465. — Dischi per ruote, d'acciaio laminato, greggi.
535 a).

	Quintali	Lire
Dodecaneso.....	10	6 000
	10	6 000
1926.....	3	1 670
1925.....	7	3 859
1924.....	6	1 945
1923.....	2	1 981
1922.....		

1466. — Dischi per ruote, d'acciaio laminato, lavorati, anche con cerchioni.
535 b).

	Quintali	Lire
Albania.....	4	9 800
Belgio.....	18	27 150
Regno del S. C. S.....	43	30 900
Romania.....	7	6 100
Ucraina.....	1	5 000
Dodecaneso.....	1	2 000

	Quintali	Lire
Egitto.....	1	835
Tunisia.....	1	3 200
	78	24 985
1926.....	132	194 608
1925.....	181	87 054
1924.....	157	86 227
1923.....	84	30 943
1922.....		

1467 a). — Aeroplani.

536.

	Numero	Lire
Lettonia.....	2	340 000
Polonia.....	1	250 000
Ucraina.....	7	900 000
Argentina.....	1	150 000
	11	1 640 000
Tripolitania e Ciren..	4	294 000
	15	1 934 000
1926.....	82	6 540 115
1925.....	53	4 703 200
1924.....	117	5 387 750
1923.....	157	6 620 418
1922.....		

1467 b). — Parti di aeroplani.

536.

	Quintali	Lire
Austria.....	2	5 000
Belgio.....	6	57 495
Francia.....	4	151 000
Germania.....	4	9 000
Lettonia.....	13	159 000
Svizzera.....	1	6 000
Ucraina.....	1	5 600
Cina.....	9	145 000
Marocco.....	5	69 782
Argentina.....	8	66 100
Uruguay.....	3	10 000
	56	682 957
1926.....	646	2 184 300
1925.....		
1924-1922.....		

(Vedi voce n. 1467 a)

1468 a). — Idrovolanti.

537.

	Numero	Lire
Bulgaria.....	2	361 700
Russia.....	2	1 200 000
Giappone.....	1	700 000
Indie orientali olandesi	4	2 900 000
Argentina.....	1	150 500
Brasile.....	1	600 000
Chili.....	1	700 000
Stati Uniti.....	1	280 000
	13	6 892 200
1926.....	32	10 465 350
1925.....	21	4 740 000
1924.....	58	6 600 146
1923.....	43	3 262 800
1922.....		

1468 b). — Parti di idrovolanti.

537.

	Quintali	Lire
Germania.....	8	165 000
Grecia.....	9	165 000
Portogallo.....	19	25 000
Russia.....	10	118 000
Spagna.....	16	146 000
Turchia europea.....	28	360 000
Ucraina.....	20	66 000
Indie orient. olandesi.	3	160 000

PAESI DI DESTINAZIONE		QUANTITÀ	VALORE	PAESI DI DESTINAZIONE		QUANTITÀ	VALORE	
Segue CATEGORIA XXVI. — <i>Veicoli.</i>								
		Quintali	Lire			Tonnellate di stazza lorda	Lire	
Turchia asiatica.....		65	904 000	Eritrea.....		1	1 200	
Africa spagnola.....		46	247 100	Tripolitania e Ciren..		1	600	
Marocco.....		18	359 038			2	1 800	
Argentina.....		2	5 500	1926.....		537	3 351 180	
Brasile.....		9	27 500	1925.....		23	469 000	
Chili.....		183	1 876 200	1924.....		45	491 720	
		1926.....	427	4 624 333	1923.....		71	263 690
		1925.....	132	329 231	1922.....		95	576 424
		1924-1922.	(Vedi voce n. 1463 a).					
1469. — Palloni dirigibili.								
538 a).								
		Numero						
Giappone.....		2	2 202 500					
		1926.....	2	2 202 500				
		1925.....	—	—				
		1924.....	2	270 000				
		1923.....	5	560 000				
		1922.....	3	620 000				
1470. — Palloni, altri.								
538 b).								
Finlandia.....		2	10 000					
Svizzera.....		3	568 000					
Argentina.....		1	12 000					
		1926.....	6	590 000				
		1925.....	2	131 500				
		1924.....	6	337 500				
		1923.....	1	5 000				
		1922.....	11	1 160 000				
1471. — Navi mercantili.								
539 a).								
		Tonnellate di stazza lorda						
Albania.....		10	29 000					
Malta.....		5	1 500					
Provviste (bast. naz... di bordo (bast. esteri.		1	2 600					
		16	33 100					
Tripolitania e Ciren.		5	1 500					
		1926.....	21	34 600				
		1925.....	3	6 000				
		1924.....	7	19 200				
		1923.....	16	41 400				
		1922.....	12	11 500				
1472. — Navi da diporto.								
539 b).								
Grecia.....		418	2 502 500					
Regno dei S. C. S.....		13	12 500					
Spagna.....		2	8 170					
Svezia.....		1	8 000					
Svizzera.....		6	21 000					
Palestina.....		3	4 410					
Algeria.....		2	2 800					
Egitto.....		61	407 000					
Tunisia.....		1	2 000					
Argentina.....		5	19 700					
Brasile.....		1	8 000					
Perù.....		5	73 500					
Stati Uniti.....		6	143 030					
Uruguay.....		3	125 200					
Provviste (bast. naz... di bordo (bast. esteri.		8	8 500					
		535	3 349 360					
1473. — Navi per la R. Marina.								
539 c).								
		1926-1923.	—	—				
		1922.....	210	1 000 000				
1474. — Rimorchiatori pontati.								
540.								
		1926.....	—	—				
		1925.....	200	300 000				
		1924.....	115	78 000				
		1923-1922.	—	—				
1475. — Rimorchiatori senza coperta e galleggianti per la navigazione a rimorchio o per il servizio interno dei porti, delle rade, dei laghi, delle lagune, dei fiumi, canali e fossi navigabili, con scafo di ferro o di acciaio.								
541 a).								
Egitto.....		25	143 000					
Brasile.....		3	36 000					
		28	179 000					
Eritrea.....		3	5 400					
		1926.....	81	194 400				
		1925.....	1 133	9 250 000				
		1924.....	3 066	6 100 000				
		1923.....	1 063	2 019 950				
		1922.....	55	127 800				
1476. — Rimorchiatori senza coperta e galleggianti per la navigazione a rimorchio o per il servizio interno dei porti, delle rade, dei laghi, delle lagune, dei fiumi, canali e fossi navigabili, con scafo di legno, anche misto con ferro o acciaio.								
541 b).								
Albania.....		5	8 000					
Francia.....		13	30 000					
Gran Bretagna.....		1	18 000					
Grecia.....		120	12 000					
Regno dei S. C. S.....		1	3 000					
Spagna.....		1	5 000					
Svizzera.....		2	37 000					
Egitto.....		2	11 000					
Tunisia.....		24	15 000					
Argentina.....		3	53 500					
Brasile.....		41	20 400					
Stati Uniti.....		3	139 000					
Punto Franco-Fiume.		2	300					
Provviste (bast. naz... di bordo (bast. esteri.		5	4 400					
		223	353 800					

PAESI DI DESTINAZIONE			QUANTITÀ	VALORE	PAESI DI DESTINAZIONE			QUANTITÀ	VALORE
Segue CATEGORIA XXVI. — <i>Veicoli.</i>									
			Tonnellate di stazza lorda	Lire				Tonnellate	Lire
Eritrea.....		1		6 000	Stati Uniti.....		68 362	29 208 928	
Somalia italiana.....		13		72 500	Uruguay.....		144	61 505	
Tripolitania e Ciren...		36		73 300	Venezuela.....		177	116 100	
		50		151 800	Punto Franco-Trieste.		9	3 600	
		273		508 400	Provviste (basti naz... di bordo (bast. esteri.		1	460	
1926.....		161		762 800			199 098	90 956 317	
1925.....		316		530 710			32	13 674	
1924.....		123		283 578	Eritrea.....		149	52 851	
1923.....		129		441 420	Tripolitania e Ciren.		181	69 525	
1922.....							199 279	91 022 842	
1477. — Draghe.							186 456	77 444 930	
542.							146 435	58 243 717	
1926-1924.		2		50 000			137 137	50 743 894	
1923.....							121 404	47 834 483	
1922.....									

CAT. XXVII. — *Pietre, terre e minerali non metallici.*1478. — *Marmo greggio.*

	Tonnellate	Lire
Austria.....	1 941	1 023 062
Belgio.....	23 823	11 909 391
Cecoslovacchia.....	1 716	994 615
Danimarca.....	64	46 050
Francia.....	35 605	16 450 479
Germania.....	33 966	16 066 607
Gran Bretagna.....	9 783	2 778 759
Grecia.....	9	3 589
Malta.....	74	31 400
Norvegia.....	49	7 948
Paesi Bassi.....	182	120 900
Polonia.....	423	235 300
Portogallo.....	5	7 389
Regno dei S. C. S.....	680	371 280
Romania.....	164	81 925
Russia.....	1	400
Spagna.....	6 940	2 991 637
Svezia.....	335	67 516
Svizzera.....	4 026	1 814 354
Ungheria.....	493	209 620
Cina.....	61	53 990
Filippine.....	2	800
Giappone.....	2 237	583 478
Hong-Kong.....	5	3 000
India brit. e Ceylon..	122	69 278
Palestina.....	13	6 200
Siam.....	40	13 440
Stab. dello Stretto...	14	10 000
Turchia asiatica.....	27	12 800
Federaz. australiana.	719	223 512
Africa mer. britannica	36	30 547
Africa spagnola.....	157	47 566
Algeria.....	222	107 500
Col. brit. n.n. in Africa	4	3 820
Egitto.....	862	263 044
Marocco.....	58	43 000
Tunisia.....	85	41 000
Argentina.....	3 535	1 867 902
Bollivia.....	21	7 500
Brasile.....	4 752	2 201 441
Canada.....	1 154	379 566
Chill.....	20	18 950
Colombia.....	23	9 995
Cuba.....	704	127 894
Equatore.....	17	8 000
Messico.....	257	217 428
Panamà.....	10	1 470
Perù.....	14	3 510

1479. — *Alabastro greggio.*

	Quintali	Lire
Belgio.....	732	61 530
Danimarca.....	9	610
Francia.....	1 933	104 369
Germania.....	13 567	202 060
Gran Bretagna.....	23	1 461
Malta.....	1	755
Paesi Bassi.....	181	11 400
Russia.....	10	650
Spagna.....	35	1 590
Svezia.....	125	7 330
Svizzera.....	2 512	105 541
Cipro.....	5	300
India brit. e Ceylon..	378	33 019
Turchia asiatica.....	10	640
Federaz. australiana.	99	7 558
Africa mer. britannica	109	6 890
Argentina.....	20	630
Chill.....	119	7 180
Stati Uniti.....	766	52 220
	20 634	905 613
Tripolitania e Ciren..	59	3 000
	20 693	906 613
1926.....	29 702	1 160 872
1925.....	19 949	823 245
1924.....	24 332	1 012 762
1923.....	14 854	805 596
1922.....		

1480. — *Marmo e alabastro lavorati, in tavole della grossezza di 16 centimetri o più.*

		Lire
A'bania.....	131	20 520
Austria.....	133	6 500
Belgio.....	1 059	69 520
Finlandia.....	163	14 000
Francia.....	1 673	151 341
Germania.....	3 682	276 652
Gran Bretagna.....	1 866	133 460
Grecia.....	315	35 490
Malta.....	259	25 000
Polonia.....	203	16 200
Portogallo.....	7	3 500
Regno dei S. C. S.....	713	60 394
Svezia.....	3 654	232 900
Svizzera.....	4 115	315 330
Cina.....	1 693	248 781
Cipro.....	20	1 800
Dodecaneso.....	4	890
Hong-Kong.....	6	1 000
India brit. e Ceylon..	438	40 217

PAESI DI DESTINAZIONE	QUANTITÀ	VALORE	PAESI DI DESTINAZIONE	QUANTITÀ	VALORE
--------------------------	----------	--------	--------------------------	----------	--------

Segue CATEGORIA XXVII. — *Pietre, terre e minerali non metallici.*1483 a). — **Marmo e alabastro lavorati, in ambrogette e marmette.**

	Quintali	Lire
Austria.....	8	3 100
Danimarca.....	370	18 100
Francia.....	2 034	83 260
Germania.....	429	44 020
Gran Bretagna.....	4 412	347 425
Grecia.....	332	28 300
Malta.....	18	15 000
Paesi Bassi.....	5	2 490
Regno del S. C. S.....	78	10 800
Romania.....	579	50 300
Spagna.....	3	3 800
Svezia.....	484	84 600
Swizzera.....	915	83 917
Ungheria.....	1	1 550
Dodecaneso.....	684	50 000
India brit. e Ceylon.....	88 085	4 832 202
Indie orient. olandesi.....	1 356	190 515
Palestina.....	935	75 000
Siam.....	328	38 525
Stab. dello Stretto.....	646	93 873
Turchia asiatica.....	6 737	345 640
Federaz. australiana.....	1 509	142 084
Africa mer. britannica.....	229	18 800
Africa spagnola.....	628	73 950
Col. brit. n. n. in Africa.....	38	1 800
Col. franc. n. n. in Afr.....	2 708	162 000
Egitto.....	17 439	1 059 867
Marocco.....	3 592	151 900
Tunisia.....	4 534	210 100
Antille olandesi.....	8	1 995
Argentina.....	819	103 465
Chill.....	3	3 000
Colombia.....	142	5 000
Costarica.....	129	9 450
Cuba.....	6 438	380 761
Messico.....	191	16 300
Panamà.....	324	40 780
Perù.....	609	1 912
Stati Uniti.....	1 231	252 435
Venezuela.....	170	10 480
Tripolitania e Ciren.....	149 280	9 088 496
	945	73 600
1926.....	150 225	9 182 096
1925.....	131 671	7 307 253
1924.....	121 669	5 054 049
1923.....	91 037	4 213 630
1922.....	90 350	4 734 113

1483 b). — **Marmo e alabastro lavorati, in tavole di grossezza inferiore a 16 centimetri.**

Albania.....	1	400
Austria.....	1 1/8	86 091
Belgio.....	8 026	471 900
Bulgaria.....	43	6 581
Cecoslovacchia.....	6 989	461 354
Danimarca.....	6 755	476 913
Francia.....	14 526	934 400
Germania.....	50 384	3 833 956
Gibilterra.....	83	8 397
Gran Bretagna.....	156 020	10 832 983
Grecia.....	13 526	977 528
Malta.....	1 366	80 850
Norvegia.....	5 93	417 962
Paesi Bassi.....	13 857	1 090 031
Polonia.....	3 547	256 998
Portogallo.....	1	100
Regno del S. C. S.....	558	67 895
Romania.....	3 733	321 541
Russia.....	277	57 187

	Quintali	Lire
Sarre.....	425	37 500
Spagna.....	7	965
Svezia.....	34 405	3 019 755
Swizzera.....	21 030	1 703 387
Turchia europea.....	5 216	365 784
Aden.....	9	1 000
Cina.....	4 413	474 705
Dodecaneso.....	400	52 240
Filippine.....	449	44 410
Giappone.....	140	8 000
Hong-Kong.....	92	12 800
India brit. e Ceylon.....	51 425	3 734 095
Indie orient. olandesi.....	4 470	391 020
Mesopotamia.....	50	5 720
Palestina.....	5	600
Siam.....	133	106 525
Stab. dello Stretto.....	546	59 905
Turchia asiatica.....	8 143	539 764
Federaz. australiana.....	25 673	1 733 618
Africa mer. britannica.....	2 711	253 920
Africa portoghese.....	400	32 320
Africa spagnola.....	967	125 055
Algeria.....	3 250	179 860
Col. brit. n. n. in Africa.....	8	28 765
Egitto.....	85 184	5 038 337
Marocco.....	8 558	657 900
Tunisia.....	21 444	1 226 500
Zanzibar.....	700	49 000
Antille britanniche.....	11	2 600
Antille olandesi.....	15	1 250
Argentina.....	254 527	16 439 603
Brasile.....	65 643	4 012 005
Canada.....	5 720	459 811
Chill.....	9 541	616 950
Colombia.....	511	39 417
Costarica.....	70	18 680
Cuba.....	43 731	3 235 072
Equatore.....	284	31 772
Messico.....	1 602	304 445
Perù.....	6 462	496 283
Stati Uniti.....	48 100	4 075 432
Uruguay.....	24 073	1 853 415
Venezuela.....	29	2 940
Tripolitania e Ciren.....	1 027 138	71 956 170
	24	7 745
	4 257	286 205
1926.....	1 031 419	72 250 120
1925.....	1 163 329	65 690 037
1924.....	726 378	38 715 561
1923.....	761 248	41 927 712
1922.....	571 351	32 614 028

1483 c). — **Marmo e alabastro lavorati, in altro modo.**

Albania.....	53	13 614
Austria.....	439	310 421
Belgio.....	2 340	248 528
Bulgaria.....	1	180
Cecoslovacchia.....	964	393 402
Danimarca.....	1 503	292 718
Finlandia.....	18	24 600
Francia.....	5 177	3 738 170
Germania.....	1 325	1 150 503
Gibilterra.....	144	30 510
Gran Bretagna.....	185 148	25 559 465
Grecia.....	417	122 650
Irlanda.....	208	12 255
Malta.....	759	181 820
Norvegia.....	492	378 210
Paesi Bassi.....	371	208 135

PAESI DI DESTINAZIONE		QUANTITÀ	VALORE	PAESI DI DESTINAZIONE		QUANTITÀ	VALORE
Segue CATEGORIA XXVII. — <i>Pietre, terre e minerali non metallici.</i>							
		Quintali	Lire			Quintali	Lire
Polonia.....	26	29 200	Danimarca.....	8 631	792 781		
Portogallo.....	47	51 056	Finlandia.....	198	47 000		
Regno del S. C. S....	34	17 210	Francia.....	23 656	5 195 903		
Romania.....	13	6 195	Germania.....	55 846	5 331 209		
Spagna.....	2 685	343 187	Gibilterra.....	227	38 907		
Svezia.....	468	480 950	Gran Bretagna.....	348 671	37 322 839		
Svizzera.....	1 230	879 632	Grecia.....	14 602	1 172 063		
Turchia europea.....	313	49 055	Irlanda.....	218	15 115		
Ungheria.....	1	1 480	Malta.....	2 413	304 895		
Aden.....	7	1 823	Norvegia.....	5 988	797 732		
Cina.....	831	161 080	Paesi Bassi.....	14 361	1 430 924		
Cipro.....	17	4 495	Polonia.....	3 776	302 396		
Colonie franc. in Asia.	3	1 500	Portogallo.....	73	71 361		
Filippine.....	851	170 200	Regno dei S. C. S....	1 514	295 529		
Giappone.....	1 098	94 850	Romania.....	4 384	382 036		
Hong-Kong.....	325	90 140	Russia.....	277	57 187		
India brit. e Ceylon..	4 863	858 443	Sarre.....	425	37 500		
Indie orient. olandesi	805	175 015	Spagna.....	2 809	417 566		
Palestina.....	110	15 600	Svezia.....	39 011	3 868 205		
Russia asiatica.....	123	8 700	Svizzera.....	27 422	3 130 653		
Siam.....	718	251 095	Turchia europea.....	5 530	416 439		
Stab. dello Stretto...	1 010	188 442	Ungheria.....	13	47 133		
Turchia asiatica.....	668	144 428	Aden.....	16	2 823		
Federaz. australiana.	26 965	4 213 241	Cina.....	6 995	923 145		
Nuova Zelanda.....	3	1 660	Cipro.....	37	6 295		
Africa mer. britannica	3 048	568 827	Col. francesi in Asia..	3	1 500		
Africa portoghese.....	766	127 065	Dodecaneso.....	1 095	113 220		
Africa spagnola.....	56	21 280	Filippine.....	1 324	226 190		
Algeria.....	28	20 315	Giappone.....	1 491	254 360		
Col. brit. n. n. in Africa	427	118 800	Hong-Kong.....	456	114 440		
Egitto.....	14 849	2 326 761	India brit. e Ceylon..	144 902	9 531 629		
Marocco.....	180	22 900	Indie orient. olandesi	8 110	922 702		
Tunisia.....	59	24 450	Mesopotamia.....	50	5 720		
Antille britanniche...	79	21 684	Palestina.....	1 050	91 160		
Antille olandesi.....	110	26 925	Russia asiatica.....	123	8 700		
Argentina.....	6 386	2 336 515	Siam.....	1 179	396 145		
Bolivia.....	137	44 950	Stabilm. portoghese..	7	2 700		
Brasile.....	3 205	614 845	Stab. dello Stretto...	2 397	371 420		
Canada.....	2 539	795 023	Turchia asiatica.....	15 775	1 104 832		
Chili.....	900	374 857	Federaz. australiana.	55 333	6 396 228		
Colombia.....	1 214	436 920	Nuova Zelanda.....	8	4 800		
Costarica.....	122	16 320	Africa mer. britannica	6 199	878 754		
Cuba.....	6 533	1 065 441	Africa portoghese....	1 172	168 525		
Equatore.....	388	95 940	Africa spagnola.....	1 769	260 535		
Guatemala.....	2	6 295	Algeria.....	3 303	210 060		
Messico.....	990	203 208	Col. brit. n. n. in Africa	555	151 365		
Panamà.....	116	19 800	Col. franc. n. n. in Afr.	2 717	187 000		
Perù.....	2 058	447 805	Egitto.....	120 435	8 784 410		
Portorico.....	1	800	Marocco.....	12 669	862 700		
Salvador.....	266	72 580	Tunisia.....	26 087	1 461 050		
Stati Uniti.....	36 210	12 661 955	Zanzibar.....	700	49 000		
Uruguay.....	638	263 595	Antille britanniche...	128	29 444		
Venezuela.....	1 055	188 860	Antille olandesi.....	149	32 170		
Punto Franco-Trieste.	33	30 988	Argentina.....	264 171	19 746 837		
			Bolivia.....	137	44 950		
	325 078	63 916 542	Brasile.....	72 197	5 107 796		
			Canada.....	8 715	1 468 451		
			Chili.....	11 019	1 093 516		
			Colombia.....	2 411	646 967		
			Costarica.....	338	52 550		
			Cuba.....	57 395	5 093 119		
			Equatore.....	676	131 992		
			Guatemala.....	8	14 895		
			Giuliana britannica..	17	4 000		
			Haiti e S. Domingo...	12	8 000		
			Messico.....	2 862	584 378		
			Panamà.....	606	132 460		
			Perù.....	9 623	1 184 820		
			Portorico.....	31	15 800		
			Salvador.....	288	95 895		
			Stati Uniti.....	92 276	19 850 340		
			Uruguay.....	24 822	2 180 711		
			Venezuela.....	1 937	425 060		
			Punto Franco-Trieste.	33	30 988		
				1 547 319	155 124 494		
1480-1483. — RIASSUNTO. — Marmo e alaba- stro, lavorati.							
Albania.....	210	57 534					
Austria.....	1 737	418 854					
Belgio.....	11 500	823 254					
Bulgaria.....	44	6 761					
Cecoslovacchia.....	7 974	876 041					
1926.....	326 918	64 254 989					
1925.....	309 762	50 203 510					
1924.....	247 120	39 654 693					
1923.....	242 919	33 668 800					
1922.....	163 322	25 665 522					

PAESI DI DESTINAZIONE			QUANTITÀ	VALORE	PAESI DI DESTINAZIONE			QUANTITÀ	VALORE
Segue CATEGORIA XXVII. — <i>Pietre, terre e minerali non metallici.</i>									
Quintali				Lire		Tonnellate			
Eritrea.....	88	25 987	Brasile	6	10 000	Stati Uniti.....	4 028	1 221 630	
Somalia italiana.....	5	10 000	Tripolitania e Ciren..	4 691	1 565 797				
Tripolitania e Ciren..	7 220	705 720		3	3 280				
	7 322	741 707							
1926.....	1 554 641	155 868 201	1926.....	4 694	1 569 077				
1925.....	1 667 379	133 798 281	1925.....	498	282 360				
1924.....	1 207 206	98 445 704	1924.....	1 000	450 602				
1923.....	1 170 528	89 765 722	1923.....	1 051	316 273				
1922.....	906 214	73 853 627	1922.....	985	685 301				

1484. — *Pietre per costruzioni, greggie.*

546 a).

Tonnellate		
Albania.....	138	15 250
Austria.....	1 013	356 200
Belgio.....	373	78 010
Cecoslovacchia.....	102	32 500
Francia.....	-1 706	193 424
Germania.....	349	141 050
Gran Bretagna.....	912	255 507
Grecia.....	70	12 000
Malta.....	200	42 000
Regno del S. C. S.....	788	177 674
Svizzera.....	12 671	430 906
Ungheria.....	15	1 500
Federaz. australiana.....	7	1 400
Algeria.....	142	5 235
Egitto.....	6 529	797 400
Tunisia.....	530	28 750
Argentina.....	215	67 000
Brasile.....	14	4 630
Canada.....	1 069	165 996
Messico.....	12	6 000
Stati Uniti.....	14 069	3 579 965
	40 922	6 385 397
Tripolitania e Ciren...	170	24 710
1926.....	41 092	6 410 107
1925.....	41 303	7 243 908
1924.....	27 230	5 397 099
1923.....	18 677	3 912 433
1922.....	19 908	4 047 335

1485. — *Pietre per costruzioni, in statue.*

546 b).

Gran Bretagna.....	111	223 600
India brit. e Ceylon..	25	10 230
Argentina.....	1	24 325
Brasile.....	27	17 825
Stati Uniti.....	25	153 401
1926.....	189	429 381
1925.....	18	50 350
1924.....	5	16 530
1923.....	6	26 510
1922.....	19	45 260

1486. — *Pietre per costruzioni, segate.*

546 c).

Albania.....	36	7 125
Francia.....	94	44 200
Gran Bretagna.....	315	159 780
Svizzera.....	97	32 004
Dodecaneso.....	1	1 045
Federaz. australiana.....	39	20 231
Egitto.....	30	16 632
Argentina.....	45	53 160

1487. — *Pietre per costruzioni, scolpite o pu-*

546 d).

lite.

Albania.....	694	399 620
Austria.....	2	6 000
Cecoslovacchia.....	64	35 300
Francia.....	58	84 965
Germania.....	1	790
Gran Bretagna.....	132	119 440
Grecia.....	140	55 000
Paesi Bassi.....	1	5 700
Regno dei S. C. S.....	11	1 725
Romania.....	35	35 560
Spagna.....	1	6 100
Svezia.....	1	2 300
Svizzera.....	5	7 285
Dodecaneso.....	20	15 000
India brit. e Ceylon..	4	3 500
Palestina.....	5	3 500
Federaz. australiana..	32	36 993
Egitto.....	2 166	1 169 618
Argentina.....	114	119 000
Brasile.....	1	4 000
Canada.....	1	4 000
Cuba.....	119	168 600
Stati Uniti.....	157	235 901
Uruguay.....	8	10 000
	3 772	2 530 177
Tripolitania e Ciren...	76	63 500
1926.....	3 848	2 593 677
1925.....	3 929	2 121 031
1924.....	3 139	1 816 627
1923.....	2 357	1 458 436
1922.....	2 185	2 093 514

1488. — *Coti di pietra naturale.*

547.

Quintali		
Austria.....	567	170 654
Belgio.....	23	8 755
Cecoslovacchia.....	140	68 583
Francia.....	2 179	1 207 078
Germania.....	2 813	876 545
Gran Bretagna.....	1	495
Regno dei S. C. S.....	121	36 693
Romania.....	4	1 400
Spagna.....	8	5 870
Svizzera.....	235	88 044
Ungheria.....	75	16 800
Egitto.....	94	4 800
Argentina.....	20	5 756
Brasile.....	18	6 425
Uruguay.....	10	2 216
1926.....	6 808	2 500 114
1925.....	4 811	1 818 524
1924.....	4 660	1 664 341
1923.....	4 486	1 750 802
1922.....	3 603	1 507 662

PAESI DI DESTINAZIONE	QUANTITÀ	VALORE	PAESI DI DESTINAZIONE	QUANTITÀ	VALORE
Segue CATEGORIA XXVII. — <i>Pietre, terre e minerali non metallici.</i>					
1489. — Mole da affilare e arrotare, anche montate, di pietra naturale.					
	Quintali	Lire		Quintali	Lire
Belgio.....	1	341	Cina.....	3	4 775
Francia.....	16	9 887	Egitto.....	2	4 505
Germania.....	1	350	Marocco.....	2	3 005
Gran Bretagna.....	2	3 230	Bolivia.....	2	3 915
Grecia.....	2	1 955			
Malta.....	51	11 652	1926.....	114	51 350
Regno dei S. C. S.	3	640	1925.....	143	89 801
Spagna.....	31	7 100	1924.....	4	3 045
Svizzera.....	19	11 610	1923.....	134	21 236
Indie orient. olandesi.....	1	800	1922.....	1	855
Turchia asiatica.....	11	1 200			
Marocco.....	2	2 019	1493. — Corindone artificiale, carborundum, xilundum, abrasite e simili, macinati.		
Argentina.....	7	4 745	Germania.....	51	13 394
Stati Uniti.....	1	840	Gran Bretagna.....	109	25 200
	148	56 349			
Eritrea.....	19	5 200	Somalia italiana.....	160	38 594
Somalia italiana.....	1	1 400		5	1 250
Tripolitania e Ciren..	17	3 223	1926.....	165	39 844
	37	9 823	1925.....	—	—
1926.....	185	68 172	1924.....	42	28 000
1925.....	504	223 300	1923.....	15	7 430
1924.....	399	71 715	1922.....	—	—
1923.....	467	53 559			
1922.....	363	88 465	1494. — Lavori di smeriglio, di corindone, di carborundum e simili, naturali o artificiali.		
1490. — Smeriglio e corindone naturale, non macinati.			Albania.....	3	7 631
Germania.....	2	590	Austria.....	3	2 300
Svizzera.....	3	410	Belgio.....	49	44 030
India brit. e Ceylon..	11	9 000	Francia.....	4	9 614
Argentina.....	17	2 615	Germania.....	50	42 704
Messico.....	4	1 600	Gran Bretagna.....	6	7 992
Perù.....	1	431	Paesi Bassi.....	22	6 140
	38	14 046	Romania.....	1	700
1925.....	792	52 208	Spagna.....	24	35 390
1924.....	221	42 975	Svizzera.....	8	7 620
1923.....	452	16 423	Cina.....	17	14 000
1922.....	7	6 860	India brit. e Ceylon..	6	7 320
1491. — Smeriglio e corindone naturale, macinati.			Turchia asiatica.....	1	1 130
Austria.....	65	24 203	Egitto.....	23	27 749
Germania.....	112	21 760	Argentina.....	5	14 065
Regno dei S. C. S.	25	5 141	Brasile.....	9	28 370
Romania.....	10	5 000	Cuba.....	3	10 775
Turchia europea.....	1	200	Equatore.....	2	2 190
Ungheria.....	4	720	Messico.....	1	1 540
India brit. e Ceylon..	2	2 837	Venezuela.....	4	4 020
Argentina.....	1	305		211	275 280
Cuba.....	11	44 120	Eritrea.....	13	4 272
	231	104 285	Tripolitania e Ciren..	3	3 163
Tripolitania e Ciren..	2	840		16	7 435
1926.....	233	106 125	1926.....	257	282 715
1925.....	145	25 133	1925.....	139	129 858
1924.....	172	40 863	1924.....	914	307 177
1923.....	73	20 545	1923.....	99	59 006
1922.....	30	3 945	1922.....	197	117 095
1492. — Corindone artificiale, carborundum, xilundum, abrasite e simili, non macinati.			1495. — Carboni e grafiti, foggati e preparati per l'elettrotecnica, per forni elettrici e per elettrodi, per uso industriale.		
Germania.....	102	33 050	Austria.....	520	57 720
Svizzera.....	3	2 100	Danimarca.....	14	6 443

PAESI DI DESTINAZIONE	QUANTITÀ	VALORE	PAESI DI DESTINAZIONE	QUANTITÀ	VALORE
--------------------------	----------	--------	--------------------------	----------	--------

Segue CATEGORIA XXVII. — *Pietre, terre e minerali non metallici.*

	Quintali	Lire
Norvegia	1 240	142 930
Polonia	141	23 900
Regno dei S. C. S.	210	24 478
Svezia	335	42 540
Svizzera	9 797	1 505 636
Brasile	2 232	247 995
1926	14 656	2 226 951
1925	21 205	2 912 548
1924	7 096	773 467
1923	2 728	412 158
1922	1 373	209 183

1496. — Carboni e grafiti, foggianti e preparati per l'elettrotecnica, per lampade elettriche, per pile e per spazzole di macchine dinamo-elettriche, con accessori di metallo.

Francia	3	5 010
Germania	7	13 320
1926	10	18 330
1925	1	2 790
1924	4	1 512
1923	126	77 735
1922	14	7 050

1497. — Carboni e grafiti, foggianti e preparati per l'elettrotecnica, per lampade elettriche, per pile e per spazzole di macchine dinamo-elettriche, altri.

Albania	5	6 000
Danimarca	79	29 520
Svizzera	832	117 206
1926	916	152 726
1925	64	72 205
1924	20	25 766
1923	109	173 045
1922	4	12 004

1498. — Macine di pietra.

	Tonnellate	
Austria	9	4 350
Francia	20	5 000
Gran Bretagna	5	12 000
Grecia	23	23 200
Regno dei S. C. S.	1	980
India brit. e Ceylon ..	1	4 000
Turchia asiatica	24	23 000
Algeria	67	34 500
Egitto	14	15 335
Tunisia	57	69 650
Brasile	6	8 000
1926	227	200 015
1925	2	1 800
1924	4	5 800
1926	233	207 615
1925	567	357 650
1924	332	164 344
1923	26 333	8 674 575
1922	177	121 031

1499. — Macine cementate o di tritumi agglomerati.

	Quintali	Lire
Albania	18	2 300
Belgio	1	550
Francia	31	2 500
Egitto	157	18 836
Brasile	4	5 000
1926	211	29 186
Tripolitania e Ciren.	20	4 700
1926	231	33 886
1925	115	16 394
1924	224	74 434
1923	62	11 722
1922	22	4 950

1500. — Lavagne e ardesie, naturali o artificiali, greggie.

Austria	2 663	151 400
Cecoslovacchia	196	14 000
Danimarca	408	20 180
Francia	6 078	167 837
Germania	30 717	1 156 644
Gibilterra	90	5 000
Gran Bretagna	4 052	195 430
Norvegia	110	4 420
Paesi Bassi	670	19 270
Svezia	458	22 900
Svizzera	6 530	196 500
Cina	6	450
India brit. e Ceylon ..	414	15 772
Indie orient. olandesi.	121	17 500
Palestina	12	1 000
Stab. dello Stretto	120	13 000
Turchia asiatica	6	830
Federaz. australiana.	3 301	140 180
Egitto	26	13 190
Argentina	102	5 000
Canada	1 036	87 325
Perù	7	270
Stati Uniti	1 851	251 674
1926	58 974	2 490 272
Eritrea	65	2 608
Tripolitania e Ciren.	351	75 800
1926	416	78 408
1925	59 390	2 568 680
1924	75 688	2 903 335
1923	71 410	2 287 664
1922	91 840	3 135 535
1921	100 011	4 200 403

1501. — Lavagne e ardesie, naturali o artificiali, altre, con cornice.

Francia	8	1 873
Svizzera	1	700
Egitto	54	11 635
Chili	118	21 000
Equatore	11	1 500
Uruguay	7	3 700
Provviste (bast. naz. ... di bordo (bast. esteri.	1	500
1926	200	40 908

PAESI DI DESTINAZIONE	QUANTITÀ	VALORE	PAESI DI DESTINAZIONE	QUANTITÀ	VALORE
--------------------------	----------	--------	--------------------------	----------	--------

Segue CATEGORIA XXVII. — *Pietre, terre e minerali non metallici.*

	Quintali	Lire
Eritrea	7	2 950
Somalia italiana.....	3	3 480
Tripolitania e Ciren..	15	6 214
	25	12 624
1926	225	53 532
1925	111	27 812
1924	145	28 405
1923	310	59 402
1922	89	51 235

1502. — Lavagne e ardesie, naturali o artificiali, altre, senza cornice.

Albania	22	2 350
Danimarca	414	20 531
Francia	635	48 155
Germania	1 169	22 850
Gibilterra	120	12 000
Gran Bretagna	724	48 056
Paesi Bassi	120	5 460
Svizzera	194	8 000
Cina	110	4 230
India brit. e Ceylon..	5	2 580
Federaz. australiana.	568	27 302
Egitto	100	22 989
Argentina	740	61 505
Bolivia	8	5 400
Chil.	5	1 200
Perù	46	5 350
Stati Uniti	10 991	779 680
Uruguay	231	21 210
	16 252	1 098 831

Eritrea.....
Tripolitania e Ciren.

	6	2 415
	9	10 200
	15	12 615
1926	16 267	1 111 446
1925	18 185	1 225 331
1924	10 571	510 210
1923	8 923	518 242
1922	1 319	212 351

1503. — Pietre da calce o da cemento.

555.

	Tonnellate	
Belgio.....	165	10 400
Germania	19	1 290
Regno dei S. C. S....	10	8 000
Svizzera	502	34 370
Federaz. australiana..	1	80
Brasile	118	15 000
Stati Uniti	300	49 498
	1 115	118 638
Tripolitania e Ciren..	20	5 510
	1 135	124 148
1926	804	92 030
1925	192	17 950
1924	169	59 120
1923	6	3 085

1504. — Caolino.

556.

Regno dei S. C. S....	10	2 500
Svizzera	20	8 050

	Tonnellate	Lire
Argentina	3	1 750
Equatore.....	10	4 400
	43	16 700
1926	243	70 880
1925	209	82 285
1924	3	1 767
1923	11	4 082

1505. — Farina fossile, greggia.

557 a).

Austria	1	950
Francia	245	177 381
Germania	15	7 000
Gran Bretagna	52	15 050
Perù.....	6	1 955
	319	202 336
1926	195	60 870
1925	91	92 355
1924	53	41 652
1923	54	21 545

1506. — Farina fossile, calcinata o mista con materie fibrose.

557 b).

	Quintali	
Francia	138	5 567
	138	5 567
1926	7	890
1925	—	—
1924	98	20 120
1923	51	4 175

1507. — Argille, terre refrattarie e terre da fonderia.

558.

	Tonnellate	
Albania	1	450
Francia	51	26 547
Germania	18	16 978
Grecia	1	275
Paesi Bassi	1	100
Portogallo.....	1	1 200
Regno dei S. C. S....	7	2 894
Spagna	3	2 790
Svizzera	187	86 374
Aden	1	500
Dodecaneso	1	800
Egitto	17	24 000
Tunisia	3	3 050
Argentina	3	3 675
Brasile	1	2 200
Stati Uniti	1	650
Punto Franco-Trieste.	12	3 080
Provviste { bast. naz... di bordo { bast. esteri.	25 3	8 299 1 236
	337	185 038
Tripolitania e Ciren..	31	12 767
	368	197 805
1926	501	415 297
1925	665	155 911
1924	657	232 111
1923	379	97 824

1508. — Pietre litografiche, greggie.

559 a).

	Quintali	
Germania	3	940
Svizzera	14	3 950

Anno 1926. — *Analisi del Commercio speciale di Esportazione.* — Segue TAVOLA XI.

PAESI DI DESTINAZIONE		QUANTITÀ	VALORE	PAESI DI DESTINAZIONE		QUANTITÀ	VALORE
Segue CATEGORIA XXVII. — <i>Pietre, terre e minerali non metallici.</i>							
Quintali Lire				Quintali Lire			
Messico	1	1	300	Chili	2	302	
Stati Uniti	7	1	600	Colombia	7	1 603	
1926	19	6	790	Cuba	197	14 505	
1925	414	42	244	Guatemala	6	4 870	
1924	200	52	500	Messico	3	433	
1923	120	22	727	Perù	22	1 900	
1922	135	22	500	Stati Uniti	98 497	1 215 710	
1509. — Pietre litografiche, levigate o fi-				Uruguay	114	13 644	
559 b) 1. nite, con disegni o scritte,				Venezuela	1	1 080	
riportati o incisi.				Punto Franco-Trieste.	102	4 108	
Svizzera	1	1	150		350 719	6 418 726	
Cina	1	1	700	Tripolitania e Ciren..	3	790	
Indie orient. olandesi.	1	1	650	1926	350 722	6 419 518	
1926	3	2	500	1925	349 456	6 204 221	
1925	1	1	750	1924	319 969	5 849 018	
1924	7	41	950	1923	247 984	4 597 312	
1923	6	5	130	1922	227 915	4 376 071	
1922	99	5	000	1512. — Lavori di pietra pomice, anche			
1510. — Pietre litografiche, levigate o fi-				561. commisti con altre materie			
559 b) 2. nite, altre.				Egitto	1	1 000	
Germania	1	1	300	Argentina	10	10 700	
Argentina	46	20	493	Stati Uniti	29	12 330	
Tripolitania e Ciren..	47	20	793	1926	40	24 030	
1926	48	22	293	1925	1	930	
1925	46	20	353	1924	6	1 538	
1924	52	20	770	1923	—	—	
1923	94	31	041	1922	8	1 863	
1922	90	26	308	1513 a). — Zolfo, minerali di zolfo (ster-			
1511. — Pietra pomice.				562. ro).			
560.				1926-1925.	—	—	
Austria	4 724	268	905	1924	907	57 435	
Belgio	26 858	412	505	1923	—	—	
Bulgaria	5	375		1922	2 535	213 650	
Cecoslovacchia	222	10 453		1513 b). — Zolfo greggio, in pani e rot-			
Danimarca	279	8 870		562. tami.			
Francia	96 308	1 787 570		Austria	100 228	6 264 081	
Germania	42 384	878 065		Belgio	14 000	840 000	
Gran Bretagna	50 730	883 190		Bulgaria	2	1 040	
Grecia	31	4 325		Finlandia	43 320	1 936 000	
Malta	16	1 200		Francia	197 900	9 074 000	
Norvegia	6	1 000		Germania	37 701	1 588 720	
Paesi Bassi	23 062	472 650		Gran Bretagna	415 459	15 487 602	
Polonia	2	120		Norvegia	52 375	2 174 252	
Portogallo	67	5 900		Paesi Bassi	1 524	105 000	
Regno del S. C. S.	93	4 290		Polonia	3 701	246 550	
Romania	68	3 615		Regno del S. C. S.	4 817	297 750	
Spagna	2 650	69 205		Romania	9 430	521 000	
Svezia	167	14 905		Svezia	102 127	5 650 450	
Svizzera	324	17 180		Svizzera	7 098	154 780	
Turchia europea	32	4 860		Ucraina	7 100	436 000	
Ungheria	99	6 000		Ungheria	1 000	65 000	
Dodecaneso	1	147		India brit. e Ceylon.	53 604	2 565 100	
Giappone	8	2 530		Palestina	1	40	
India brit. e Ceylon.	1 031	80 651		Federaz. australiana .	2 008	104 000	
Indie orient. olandesi.	11	1 300		Africa merid. britan..	111 760	4 470 112	
Palestina	13	1 150		Algeria	14 700	696 000	
Turchia asiatica	7	1 500		Egitto	100	5 235	
Federaz. australiana .	217	5 640		Tunisia	5 500	220 000	
Africa mer. britannica.	10	1 467		Argentina	490	19 600	
Algeria	167	8 570		Brasile	2 030	144 000	
Egitto	110	11 668		Colombia	8	1 910	
Tunisia	7	450		Perù	1	370	
Argentina	454	57 415		Salvador	1	175	
Brasile	734	115 460		Venezuela	5	825	
Canada	871	17 600		Punto Franco-Trieste.	1 000	65 000	

PAESI DI DESTINAZIONE		QUANTITÀ	VALORE	PAESI DI DESTINAZIONE		QUANTITÀ	VALORE
Segue CATEGORIA XXVII. — <i>Pietre, terre e minerali non metallici.</i>							
		Quintali	Lire			Quintali	Lire
Provviste di bordo	{ bast. naz... { bast. esteri.	—	—	Paesi Bassi.....	3 533	283 870	
		2	250	Polonia.....	148	10 000	
Somalia italiana.....		1 188 992	53 124 842	Regno dei S. C. S....	2 490	196 322	
		10	1 480	Romania.....	3 415	308 915	
1926.....		1 189 002	53 128 322	Svezia.....	1 700	137 185	
1925.....	998 010		37 245 523	Svizzera.....	3 001	269 920	
1924.....	1 999 982		68 887 537	Turchia europea.....	1 616	108 840	
1923.....	1 456 859		51 532 590	Ucraina.....	247	20 000	
1922.....	473 564		20 446 725	Ungheria.....	557	44 700	
1513 c). — Zolfo greggio, molito, comune.							
562.							
Albania.....	9	910		India brit. e Ceylon..	13 540	1 141 829	
Austria.....	1 715	119 000		Indie orient. olandesi.	74 984	5 692 786	
Bulgaria.....	179	16 515		Siam.....	550	41 354	
Cecoslovacchia.....	49	1 600		Stab. dello Stretto....	961	83 160	
Francia.....	13 000	1 339 000		Turchia asiatica.....	20	1 600	
Germania.....	325	39 000		Federaz. australiana.	1 100	92 159	
Grecia.....	61 490	5 533 117		Nuova Zelanda.....	52	4 260	
Portogallo.....	20 000	1 600 000		Africa mer. britannica	6 488	535 385	
Regno dei S. C. S....	1 104	96 554		Col. brit. n.n. in Africa.	1 690	141 351	
Romania.....	320	29 800		Egitto.....	7 609	614 810	
Spagna.....	23 250	1 986 250		Antille britanniche...	111	11 114	
Turchia europea.....	734	57 516		Argentina.....	17 499	1 241 592	
Ungheria.....	600	47 000		Brasile.....	11 782	975 793	
India brit. e Ceylon..	298	27 100		Canada.....	467	38 426	
Argentina.....	654	59 661		Costarica.....	6	1 413	
Colombia.....	100	13 600		Cuba.....	20	1 880	
Stati Uniti.....	499	51 650		Equatore.....	44	3 070	
Uruguay.....	122	13 120		Guatemala.....	2	220	
Punto Franco-Trieste	66	7 134		Paraguay.....	5	800	
Provviste di bordo	{ bast. naz... { bast. esteri.	1	84	Perù.....	916	62 715	
		—	—	Salvador.....	30	3 400	
		—	—	Stati Uniti.....	173	10 980	
		—	—	Venezuela.....	1	90	
		—	—	Punto Franco-Trieste.	91	11 632	
Tripolitania e Ciren... 124 515		11 038 711			194 367	15 537 664	
	4	265		Eritrea.....	62	5 540	
1926.....	124 519	11 038 976		Tripolitania e Ciren.	36	3 331	
1925.....	186 774	11 733 518			98	8 871	
1924.....	138 101	9 204 637		1926.....	194 455	15 548 535	
1923.....	126 013	7 799 502		1925.....	312 633	22 153 771	
1922.....	122 390	9 357 571		1924.....	237 120	15 862 018	
1513 d). — Zolfo greggio, molito, ramato.							
562.							
Cecoslovacchia.....	10	1 251		1923.....	201 124	13 771 545	
Regno dei S. C. S....	69	8 040		1922.....	168 900	14 130 045	
Svizzera.....	300	36 510		1513 f). — Zolfo raffinato, molito, comune.			
Argentina.....	236	93 000		Albania.....	226	17 918	
1926.....	675	135 801		Austria.....	5 941	449 823	
1925.....	49	6 500		Bulgaria.....	316	31 353	
1924.....	10	1 800		Cecoslovacchia.....	1 231	108 110	
1923.....	2 313	249 229		Danzica.....	346	31 500	
1922.....	30	5 227		Finlandia.....	246	20 500	
1513 e). — Zolfo raffinato, in pani o in cannoli.							
562.							
Albania.....	6	710		Francia.....	1 200	135 400	
Austria.....	1 712	141 050		Germania.....	12 739	1 264 252	
Belgio.....	2 265	184 000		Gran Bretagna.....	2 122	186 827	
Bulgaria.....	626	64 337		Grecia.....	21 708	1 838 797	
Cecoslovacchia.....	4 031	320 438		Lussemburgo.....	793	93 500	
Danimarca.....	49	4 000		Malta.....	865	76 600	
Danzica.....	1 462	118 400		Paesi Bassi.....	2 667	197 260	
Finlandia.....	40	3 000		Regno dei S. C. S....	26 792	2 491 148	
Francia.....	124	9 400		Romania.....	2 555	233 025	
Germania.....	12 080	975 134		Spagna.....	1 040	97 753	
Gran Bretagna.....	12 262	1 226 182		Svezia.....	167	15 335	
Grecia.....	698	62 636		Svizzera.....	8 583	1 025 720	
Irlanda.....	52	4 360		Turchia europea.....	139	10 650	
Norvegia.....	4 052	326 900		Ungheria.....	4 731	415 200	
				Cipro.....	2 425	220 500	
				India brit. e Ceylon..	19 773	1 810 798	
				Palestina.....	45	4 030	
				Stab. dello Stretto...	243	23 000	
				Turchia asiatica.....	24 223	2 010 000	

Anno 1926. — *Analisi del Commercio speciale di Esportazione.* — Segue TAVOLA XI.

PAESI DI DESTINAZIONE		QUANTITÀ	VALORE	PAESI DI DESTINAZIONE		QUANTITÀ	VALORE
		Quintali	Lire			Quintali	Lire
Federaz. australiana.		20	1 800	Argentina.....		320	32 520
Egitto.....	8 322		740 149	Brasile.....		856	88 780
Tunisia.....	99		7 000	Canada.....		374	40 068
Argentina.....	642		63 500	Chill.....	2 302		208 300
Brasile.....	1 791		149 130	Colombia.....	25		4 680
Canada.....	131		11 875	Costarica.....	2		390
Panamà.....	1		240	Guatemala.....	10		1 050
Perù.....	343		30 532	Panamà.....	2		960
Salvador.....	10		1 300	Perù.....	49		5 000
Stati Uniti.....	544		58 500	Stati Uniti.....	453		37 000
Uruguay.....	6 334		560 259	Uruguay.....	2 706		275 142
Venezuela.....	1		120	Venezuela.....	1		130
Punto Franco-Trieste.	66		6 983	Provviste } bast. naz. . .	2		196
Provviste } bast. naz. . .	2		147	di bordo } bast. esteri.	—		—
di bordo } bast. esteri.	2		263				
	153 513		14 493 815	Tripolitania e Ciren. . .	56 612		5 785 292
					2		210
Somalia italiana.....	-73		6 850	1926.....	56 614		5 785 502
Tripolitania e Ciren. . .	2		130	1925.....	32 644		6 443 775
	75		6 980	1924.....	57 981		4 975 529
				1923.....	36 318		2 892 262
1926.....	159 588		14 500 795	1922.....	58 771		5 618 901
1925.....	330 566		23 083 277				
1924.....	236 821		17 496 389				
1923.....	252 579		18 668 676				
1922.....	293 023		25 134 823				

1513 a-h). — RIASSUNTO. — Zolfo.

562.

Albania.....	263	23 273
Austria.....	109 914	7 009 156
Belgio.....	17 255	1 124 000
Bulgaria.....	1 153	113 247
Cecoslovacchia.....	6 395	537 499
Danimarca.....	93	9 000
Danzica.....	2 302	199 900
Finlandia.....	43 636	1 962 500
Francia.....	213 287	10 673 601
Germania.....	67 354	4 317 462
Gran Bretagna.....	437 641	17 709 560
Grecia.....	84 030	7 503 340
Irlanda.....	52	4 360
Lettonia.....	99	10 000
Lussemburgo.....	793	93 500
Maita.....	866	76 600
Norvegia.....	56 526	2 510 527
Paesi Bassi.....	8 181	627 830
Polonia.....	3 849	256 550
Portogallo.....	20 000	1 600 000
Regno dei S. C. S.....	36 208	3 179 168
Romania.....	15 958	1 116 790
Russia.....	2 277	230 000
Spagna.....	28 427	2 313 100
Svezia.....	104 043	5 807 920
Svizzera.....	19 293	1 519 760
Turchia europea.....	3 212	248 216
Ucraina.....	7 347	456 000
Ungheria.....	6 888	571 900
Cipro.....	2 425	220 500
Hong-Kong.....	60	4 590
India brit. e Ceylon.....	94 831	6 299 951
Indie orient. olandesi.....	74 934	5 692 736
Palestina.....	170	15 290
Siam.....	550	44 354
Stab. dello Stretto.....	1 405	126 160
Turchia asiatica.....	37 841	3 386 100
Federaz. australiana.....	5 970	492 769
Nuova Zelanda.....	112	10 696
Africa mer. britannica.....	118 589	5 038 478
Algeria.....	14 743	712 000
Col. brit. n. r. in Africa.....	1 690	141 354
Egitto.....	16 033	1 360 769
Tunisia.....	7 143	336 200
Antille britanniche.....	111	11 114
Argentina.....	19 901	1 506 873
Brasile.....	16 459	1 357 706
Canada.....	972	90 369
Chill.....	2 302	203 300

1513 g). — Zolfo raffinato, molito, ramato.

562.

Albania.....	27	3 735
Francia.....	21	1 551
Regno dei S. C. S.....	443	39 304
Svizzera.....	135	16 610
1926.....	626	61 200
1925.....	50	4 440
1924.....	1 819	190 574
1923.....	3 746	336 956
1922.....	4 744	587 401

1513 h). — Fiore di zolfo.

562.

Austria.....	318	35 150
Belgio.....	990	100 000
Cecoslovacchia.....	1 074	106 100
Danimarca.....	49	5 000
Danzica.....	494	50 000
Finlandia.....	30	3 000
Francia.....	992	114 250
Germania.....	4 509	450 356
Gran Bretagna.....	7 801	898 949
Grecia.....	131	13 790
Lettonia.....	99	10 000
Norvegia.....	93	9 375
Paesi Bassi.....	457	41 700
Regno dei S. C. S.....	493	50 050
Romania.....	238	24 060
Russia.....	2 277	230 000
Spagna.....	2 137	229 100
Svezia.....	49	5 000
Svizzera.....	171	16 220
Turchia europea.....	723	73 210
India brit. e Ceylon.....	7 619	765 124
Palestina.....	124	11 200
Stab. dello Stretto.....	198	20 000
Turchia asiatica.....	13 593	1 374 500
Federaz. australiana.....	2 842	294 810
Nuova Zelanda.....	60	6 436
Africa mer. britannica.....	341	32 981
Algeria.....	43	16 000
Egitto.....	2	575
Tunisia.....	1 541	109 200

PAESI DI DESTINAZIONE		QUANTITÀ	VALORE	PAESI DI DESTINAZIONE		QUANTITÀ	VALORE
Segue CATEGORIA XXVII. — <i>Pietre, terre e minerali non metallici.</i>							
Quintali				Lire			
Colombia.....	183		20 190	1515. — Carbon fossile ed altri combustibili			
Costarica.....	8		1 8 3	564. fossili, naturali o carbonizzati			
Cuba.....	20		1 880	Tonnellate			
Equatore.....	44		3 070	Lire			
Guatemala.....	12		1 270	Albania.....	554		209 712
Panamà.....	3		1 200	Austria.....	2 151		162 883
Paraguay.....	5		800	Cecoslovacchia.....	24		7 000
Perù.....	1 309		98 617	Francia.....	741		14 650
Salvador.....	41		4 875	Germania.....	100		48 750
Stati Uniti.....	1 674		156 130	Grecia.....	1 340		50 000
Uruguay.....	9 162		818 512	Paesi Bassi.....	60		56 000
Venezuela.....	8		1 165	Regno dei S. C. S.....	23 157		5 462 926
Punto Franco-Trieste.	1 223		90 752	Svizzera.....	7 052		1 564 536
Provviste (bast. naz... di bordo (bast. esteri.	5 4		427 516	Dodecaneso.....	3		1 000
	1 725 300		100 177 325	Indie orient. olandesi.	3		8 170
				Argentina.....	12		7 790
				Brasile.....	1		1 270
				Colombia.....	2		1 495
				Punto Franco-Fiume..	9 254		2 295 200
				Punto Franco-Trieste.	50 211		12 933 454
Eritrea.....	62		5 540	Provviste (bast. naz... di bordo (bast. esteri.	109 533 5 490		25 581 888 1 130 830
Somalia italiana.....	33		8 330		209 688		50 017 504
Tripolitania e Ciren.	44		3 936				
	189		17 806	Eritrea.....	61		19 110
				Somalia italiana.....	6		4 800
				Tripolitania e Ciren.	2 734		829 755
1926.....	1 725 489		100 195 131		2 801		853 665
1925.....	1 901 353		99 792 617				
1924.....	2 672 741		116 675 919	1926.....	212 489		50 871 169
1923.....	2 078 952		95 250 760	1925.....	182 179		38 180 024
1922.....	1 123 962		75 494 243	1924.....	191 434		39 519 419
				1923.....	136 312		28 663 046
				1922.....	169 755		38 290 719
1514. — Bitumi solidi.							
563.							
Albania.....	20		1 159	1516. — Fosfati minerali.			
Francia.....	2		670	565.			
Germania.....	2		150	Austria.....	16		4 100
Gran Bretagna.....	9 188		824 500	Cecoslovacchia.....	6 705		728 795
Grecia.....	599		49 185	Argentina.....	1		2 825
Regno dei S. C. S.....	213		12 100	Brasile.....	6		11 500
Romania.....	50		5 000	Stati Uniti.....	7		18 500
Spagna.....	30		5 900		6 735		765 720
Svizzera.....	165		12 000	Tripolitania e Ciren...	10		3 010
Turchia europea.....	22		1 200		6 745		768 730
Ucraina.....	2		320	1926.....	16 821		1 818 462
Colonie francesi in Asia	6		430	1925.....	1 574		243 487
Dodecaneso.....	1 018		39 230	1924.....	61		4 520
Indie orient. olandesi	125		6 035	1923.....	13		11 087
Federaz. australiana..	13 851		1 325 000	1922.....			
Africa mer. britannica.	1 537		46 101				
Africa spagnola.....	2		600	1517 a). — Talco.			
Algeria.....	28		3 000	565.			
Egitto.....	1 002		20 950	Albania.....	10		8 823
Argentina.....	7 209		631 740	Austria.....	428		356 755
Brasile.....	2 231		183 350	Belgio.....	257		186 143
Paraguay.....	8 000		624 000	Bulgaria.....	20		18 450
Punto Franco-Trieste.	42		3 435	Cecoslovacchia.....	25		19 270
Provviste (bast. naz... di bordo (bast. esteri.	60 6		6 292 518	Danimarca.....	49		49 210
	45 410		3 802 909	Finlandia.....	49		45 000
				Francia.....	3 459		2 770 756
				Germania.....	1 407		1 157 601
Eritrea.....	193		14 105	Gran Bretagna.....	2 605		2 311 319
Somalia italiana.....	9		2 020	Grecia.....	19		17 503
Tripolitania e Ciren.	6 395		426 805	Norvegia.....	7		3 423
	6 597		442 930	Paesi Bassi.....	700		650 450
				Portogallo.....	44		39 600
1926.....	52 007		4 245 839	Regno dei S. C. S.....	67		31 168
1925.....	64 180		4 012 877	Romania.....	64		60 640
1924.....	66 195		2 553 553	Spagna.....	192		174 800
1923.....	69 199		2 936 030	Svezia.....	5		3 223
1922.....	42 074		2 865 764	Svizzera.....	76		60 920

PAESI DI DESTINAZIONE	QUANTITÀ	VALORE	PAESI DI DESTINAZIONE	QUANTITÀ	VALORE
--------------------------	----------	--------	--------------------------	----------	--------

Segue CATEGORIA XXVII. — *Pietre, terre e minerali non metallici.*

	Tonnellate	Lire
Turchia europea.....	4	3 940
Ucraina.....	119	63 900
Dodecaneso.....	6	3 500
India brit. e Ceylon..	30	26 710
Indie orient. olandesi	12	14 760
Palestina.....	1	1 510
Turchia asiatica.....	7	6 465
Federaz. australiana.	189	169 700
Africa merid. brit....	1	790
Egitto.....	464	400 549
Argentina.....	631	609 117
Brasile.....	247	224 370
Canada.....	136	117 600
Chili.....	14	12 060
Colombia.....	1	1 340
Costarica.....	1	729
Cuba.....	59	53 910
Equatore.....	10	8 370
Messico.....	57	54 015
Paraguay.....	1	1 080
Perù.....	5	7 015
Portorico.....	2	2 230
Stati Uniti.....	7 220	6 695 400
Uruguay.....	18	17 030
Venezuela.....	16	15 260
Punto Franco-Trieste.	5	6 546
Tripolitania e Ciren.	18 739	16 482 710
1926.....	18 744	16 487 052
1925.....	22 337	17 475 715
1924.....	21 081	15 024 363
1923.....	18 052	12 634 177
1922.....	17 191	10 006 146

1517 b). — *Altre pietre, terre e minerali non metallici, non nominati.*

Albania.....	254	3 420
Austria.....	389	110 811
Belgio.....	707	82 236
Cecoslovacchia.....	43	15 400
Danimarca.....	3 742	374 420
Finlandia.....	20	10 000
Francia.....	41 419	1 533 791
Germania.....	63 793	6 623 100
Gran Bretagna.....	31 958	3 928 570
Grecia.....	11 763	1 618 451
Malta.....	1 443	30 027
Norvegia.....	216	32 400
Paesi Bassi.....	19 732	1 125 130
Regno dei S. C. S....	3 072	320 112
Romania.....	22	15 935
Spagna.....	4 089	427 530
Svezia.....	21	12 363
Swizzera.....	13 581	526 911
Turchia europea.....	21	3 430
Ungheria.....	504	62 721
Dodecaneso.....	23	23 635
Giappone.....	2	2 000
India brit. e Ceylon..	2	2 520
Turchia asiatica.....	38	17 340
Federaz. australiana.	989	160 820
Africa mer. britannica	236	36 540
Algeria.....	3	3 065
Egitto.....	2 209	394 955
Argentina.....	12 370	1 905 037
Brasile.....	719	136 985
Chili.....	19	15 020
Perù.....	8	8 300
Salvador.....	1	2 900
Stati Uniti.....	519	332 898
Uruguay.....	6	6 175
Punto Franco-Fiume..	12	590
Punto Franco-Trieste.	75	25 737

	Tonnellate	Lire
Provviste / bast. naz... di bordo { bast. esteri.	4 193	53 065
	128	1 710.
	218 341	19 984 100
Eritrea.....	2	4 415
Tripolitania e Ciren.	115	31 160
	117	35 575
1926.....	218 458	20 019 675
1925.....	326 475	29 776 489
1924.....	240 006	21 830 087
1923.....	171 022	16 098 833
1922.....	104 418	12 639 968

CAT. XXVIII. — *Laterizi e materiale cementizio.*1518. — *Laterizi: pianelle ordinarie.*

	Quintali	Lire
Gran Bretagna.....	308	29 000
Grecia.....	626	61 600
Regno dei S. C. S....	82	560
Swizzera.....	163	2 980
India brit. e Ceylon..	278	31 950
Indie orient. olandesi.	926	110 050
Palestina.....	2 228	161 200
Turchia asiatica.....	637	44 095
Africa spagnola.....	2	230
Egitto.....	15 991	1 581 815
Colombia.....	360	15 000
Stati Uniti.....	32	4 000
	21 633	2 042 480
Somalia italiana.....	6	400
Tripolitania e Ciren...	301	9 770
	307	10 170
1926.....	21 940	2 052 650
1925.....	2 475	145 063
1924.....	3 641	201 705
1923.....	5 334	393 932
1922.....	4 240	293 346

1519. — *Laterizi: mattoni (esclusi quelli refrattari), ordinari.*

Albania.....	3 373	36 238
Francia.....	34 392	191 156
Grecia.....	4	550
Malta.....	20	530
Regno dei S. C. S....	7 060	61 680
Swizzera.....	5 981	101 255
Aden.....	950	12 000
Dodecaneso.....	1 693	24 550
Turchia asiatica.....	600	4 300
Egitto.....	2 145	16 590
Stati Uniti.....	3	390
Punto Franco-Trieste.	300	2 000
Provviste / bast. naz... di bordo { bast. esteri.	21	1 200
	2	250
	56 544	452 639
Tripolitania e Ciren...	9 806	82 356
1926.....	66 349	535 045
1925.....	72 503	651 753
1924.....	85 780	719 604
1923.....	44 353	333 298
1922.....	20 351	516 314

PAESI DI DESTINAZIONE	QUANTITÀ	VALORE	PAESI DI DESTINAZIONE	QUANTITÀ	VALORE
--------------------------	----------	--------	--------------------------	----------	--------

Segue CATEGORIA XXVIII. — *Laterizi e materiale cementizio.***1520. — Laterizi: mattoni (esclusi quelli 566 b) 2. refrattari), forati.**

	Quintali	Lire
Belgio.....	6 577	187 060
Francia.....	141 728	1 420 951
Germania.....	1 329	29 112
Gran Bretagna.....	9 633	222 760
Malta.....	170	6 800
Regno dei S. C. S.....	1 125	16 326
Svizzera.....	7 504	168 483
Turchia asiatica.....	5 925	78 700
Egitto.....	4 379	53 470
Argentina.....	15	2 000
Uruguay.....	112	3 570
	178 497	2 189 232
Eritrea.....	156	1 730
Tripolitania e Ciren.....	25 206	287 049
	25 362	258 779
1926.....	203 859	2 478 011
1925.....	138 771	2 322 730
1924.....	195 099	2 607 610
1923.....	115 123	2 267 748
1922.....	45 569	1 062 827

1521. — Laterizi: mattoni (esclusi quelli re- 566 b) 3. frattari), verniciati o smaltati.

Francia.....	24	850
Grecia.....	8	950
Turchia europea.....	280	17 000
Indie orient. olandesi.....	853	113 900
Africa spagnola.....	3	585
Stati Uniti.....	3	2 300
	1 171	135 585
Tripolitania e Ciren.....	55	4 200
	1 226	139 785
1926.....	853	67 685
1925.....	7 226	638 565
1924.....	19 034	1 588 059
1923.....	8 620	1 040 229

1522. — Laterizi: tegole comuni.

Albania.....	90	2 200
Francia.....	670	11 280
Germania.....	20	4 100
Gran Bretagna.....	1 150	35 500
Regno dei S. C. S.....	10 610	146 808
Svizzera.....	1 874	47 702
Egitto.....	960	20 700
	15 374	268 290
Tripolitania e Ciren.....	273	11 060
	15 647	279 290
1926.....	32 595	519 587
1925.....	36 705	579 271
1924.....	18 660	339 645
1923.....	20 332	640 463

1523. — Laterizi: embrici alla foggia mar- 566 c). sigliese e parigina e simili.

Albania.....	863	20 450
Germania.....	160	4 200
Gran Bretagna.....	853	16 000
Grecia.....	18 450	214 925
Regno dei S. C. S.....	28 822	391 975
Svizzera.....	2 037	58 070

	Quintali	Lire
Turchia asiatica.....	705	11 500
Egitto.....	2 416	49 910
	54 306	767 030
Somalia italiana.....	1 284	31 600
Tripolitania e Ciren.....	1 510	25 700
	2 794	57 300
1926.....	57 100	824 330
1925.....	102 330	1 722 392
1924.....	99 730	1 330 075
1923.....	32 730	648 026
1922.....	10 221	344 901

1524. — Materiale refrattario di qualità infe- 567 a) 1 α. riore, in mattoni comuni.

Albania.....	253	8 385
Belgio.....	185	5 100
Francia.....	5 176	83 010
Gran Bretagna.....	564	31 402
Regno dei S. C. S.....	232	12 526
Spagna.....	2	500
Svizzera.....	232	36 474
Turchia europea.....	1	200
Aden.....	45	2 700
Dodecaneso.....	136	5 500
Egitto.....	16	6 000
Colombia.....	120	6 900
Perù.....	76	9 505
Stati Uniti.....	2	160
Punto Franco-Fiume.....	2	180
Provviste bast. naz...	635	32 197
di bordo bast. esteri.	132	6 531
	7 809	247 270
Tripolitania e Ciren.....	775	36 769
	8 584	284 039
1926.....	5 812	164 658
1925.....	5 665	190 069
1924.....	6 039	236 344
1923.....	9 380	448 949

1525. — Materiale refrattario di qualità in- 567 a) 1 β. feriore, in mattoni, altri.

Francia.....	166	11 548
Regno dei S. C. S.....	83	1 067
Svizzera.....	150	7 000
Argentina.....	1	1 500
Provviste bast. naz...	87	5 180
di bordo bast. esteri.	15	920
	502	27 215
Somalia italiana.....	9	500
	511	27 715
1926.....	374	20 873
1925.....	650	38 116
1924.....	8 449	432 987
1923.....	512	18 965

1526. — Materiale refrattario di qualità in- 567 a) 2. feriore, in altri lavori.

Francia.....	65	13 174
Germania.....	46	5 000
Gran Bretagna.....	127	17 050
Regno dei S. C. S.....	37	6 572
Spagna.....	10	1 587
Algeria.....	51	9 700

PAESI DI DESTINAZIONE	QUANTITÀ	VALORE	PAESI DI DESTINAZIONE	QUANTITÀ	VALORE
--------------------------	----------	--------	--------------------------	----------	--------

Segue CATEGORIA XXVIII. — *Laterizi e materiale cementizio.*

	Quintali	Lire
Marocco.....	135	3 300
Argentina.....	14	22 260
Brasile.....	40	36 670
	<hr/>	<hr/>
Tripolitania e Ciren.	525	115 313
	2	500
	<hr/>	<hr/>
1926.....	527	115 813
1925.....	504	28 765
1924.....	341	14 911
1923.....	137	12 170
1922.....	159	11 265

1527. — Materiale refrattario di qualità superiore, in mattoni comuni.

Francia.....	1	200
Regno dei S. C. S....	43	1 250
Svizzera.....	189	17 130
Brasile.....	14	33 441
Punto Franco-Trieste.	27	2 200
Provviste (bast. naz... di bordo (bast. esteri.	60	21 510
	<hr/>	<hr/>
	334	75 731
	<hr/>	<hr/>
Eritrea.....	9	1 220
Somalia italiana.....	5	400
	<hr/>	<hr/>
	14	1 620
	<hr/>	<hr/>
1926.....	348	77 351
1925.....	581	42 617
1924.....	778	46 583
1923.....	2 176	145 958
1922.....	776	50 622

1528. — Materiale refrattario di qualità superiore, in mattoni, altri.

Svizzera.....	54	1 314
	<hr/>	<hr/>
1926.....	54	1 314
1925.....	71	3 340
1924.....	8	775
1923.....	5	305
1922.....	735	51 415

1529. — Materiale refrattario di qualità superiore, in altri lavori.

Francia.....	19	4 904
Svizzera.....	36	4 800
Argentina.....	18	3 600
Brasile.....	21	18 075
Stati Uniti.....	2	4 000
	<hr/>	<hr/>
1926.....	96	35 179
1925.....	485	62 080
1924.....	16	2 958
1923.....	104	18 187
1922.....	141	29 600

1527 bis. — Materiale refrattario di mattoni comuni.

1926-1925.....	—	—
1924.....	725	70 000
1923 (dal 27 luglio)....	(a) 1 162	101 220
1922.....	(Vedi voce n. 1527)	

1528 bis. — Materiale refrattario di mattoni, altri.

	Quintali	Lire
Equatore.....	110	4 184
	<hr/>	<hr/>
1926.....	110	4 184
1923-1924.....	—	—
1923 (dal 27 luglio)....	(b) —	—
1922.....	(Vedi voce n. 1528)	

1529 bis. — Materiale refrattario di mattoni, in altri lavori.

Francia.....	62	9 964
Spagna.....	3	3 040
Svizzera.....	37	4 600
	<hr/>	<hr/>
1926.....	102	17 604
1925.....	4	3 230
1924.....	—	—
1923 (dal 27 luglio)....	(c) —	—
1922.....	(Vedi voce n. 1529)	

1530. — Calce, cotta o viva.

Albania.....	65	950
Austria.....	148	1 980
Francia.....	598	26 282
Regno dei S. C. S....	102	830
Spagna.....	61	4 685
Svizzera.....	17 630	302 006
Africa portoghese....	75	4 000
Brasile.....	2	130
Punto Franco-Fiume.	5	500
Punto Franco-Trieste.	1	32
Provviste (bast. naz... di bordo (bast. esteri.	42	1 290
	17	490
	<hr/>	<hr/>
	18 796	343 175
Tripolitania e Ciren...	520	5 200
	<hr/>	<hr/>
1926.....	19 316	343 375
1925.....	19 591	336 975
1924.....	14 511	243 484
1923.....	13 832	212 098
1922.....	7 716	210 416

1531. — Calce idraulica.

Albania.....	6	200
Francia.....	202	10 035
Regno dei S. C. S....	2 003	32 200
Svizzera.....	195	5 430
	<hr/>	<hr/>
	2 406	47 865
Eritrea.....	2 080	36 319
	<hr/>	<hr/>
1926.....	4 486	84 184
1925.....	6 712	125 231
1924.....	6 466	209 037
1923.....	5 481	166 731
1922.....	1 241	44 565

1532. — Cementi, a presa rapida.

Albania.....	15	350
Austria.....	3 250	55 325
Regno dei S. C. S....	196	10 600
Spagna.....	1 952	98 106
Svizzera.....	506	21 175

(a) Fino al 26 luglio 1923 compreso nella voce n. 1527. — (b) Fino al 26 luglio 1923 compreso nella voce n. 1528. — (c) Fino al 26 luglio 1923 compreso nella voce n. 1529.

PAESI DI DESTINAZIONE			QUANTITÀ	VALORE	PAESI DI DESTINAZIONE			QUANTITÀ	VALORE
Segue CATEGORIA XXVIII. — <i>Laterizi e materiale cementizio.</i>									
Quintali				Lire		Quintali			
Ungheria.....	99		6 200		Cecoslovacchia.....	100		3 000	
India brit. e Ceylon...	81		4 002		Germania.....	14		860	
Federaz. australiana...	4		2 270		Gran Bretagna.....	99		1 100	
Col. brit. n. n. in Afr.	1 506		72 500		Malta.....	1 050		3 250	
Col. franc. n. n. in Afr.	160		5 800		Regno dei S. C. S.....	110		4 434	
Argentina.....	9 825		260 935		Spagna.....	7		3 320	
Uruguay.....	170		4 665		Svizzera.....	498		20 447	
Punto Franco-Trieste.	25		970		Filippine.....	21		740	
Provviste (bast. naz... di bordo (bast. esteri.	188 22		8 041 1 190		Stab. dello Stretto....	200		9 070	
	17 999		552 129		Turchia asiatica.....	40		5 400	
Eritrea.....	7 359		207 325		Federaz. australiana..	1		300	
Somalia italiana.....	3 676		182 600		Argentina.....	141		6 900	
Tripolitania e Ciren...	72		4 740		Brasile.....	3 805		79 100	
	11 107		394 665		Colombia.....	16		6 000	
1926.....	29 106		948 794		Guatemala.....	23		2 500	
1925.....	44 497		1 459 072		Uruguay.....	336		16 760	
1924.....	34 731		1 307 370		Punto Franco-Fiume.	13		800	
1923.....	42 962		1 415 579		Provviste (bast. naz... di bordo (bast. esteri.	2 3		225 260	
1922.....	32 267		1 381 939			6 628		175 390	
1533. — Cementi, altri.					Eritrea.....	89		4 675	
569 b).					Somalia italiana.....	53		1 180	
Albania.....	2 820		58 521		Tripolitania e Ciren...	772		20 332	
Austria.....	224		7 038			914		26 187	
Belgio.....	4		160		1926.....	7 542		201 577	
Francia.....	800		22 750		1925.....	5 787		184 796	
Germania.....	12		1 817		1924.....	2 475		123 340	
Gran Bretagna.....	67		3 000		1923.....	1 707		61 584	
Grecia.....	1 924		60 819		1922.....	3 702		200 519	
Portogallo.....	5 494		168 500		1535. — Gesso, cotto.				
Regno dei S. C. S.....	425		45 600		570 b).				
Russia.....	10		500		Albania.....	239		8 557	
Svizzera.....	1 952		79 723		Austria.....	60		4 000	
Aden.....	295		10 280		Belgio.....	116		3 500	
Dodecaneso.....	644		20 850		Cecoslovacchia.....	100		2 000	
India brit. e Ceylon..	101		5 160		Francia.....	1 382		47 396	
Turchia asiatica.....	99		4 000		Germania.....	15		900	
Africa mer. britannica	8 430		244 900		Grecia.....	36		2 620	
Egitto.....	9 444		237 640		Malta.....	12		3 000	
Tunisia.....	2 800		72 800		Paesi Bassi.....	2		100	
Argentina.....	618		19 045		Regno dei S. C. S.....	40		6 422	
Brasile.....	98		6 000		Svizzera.....	2 821		123 942	
Equatore.....	1 530		31 300		Dodecaneso.....	152		3 590	
Perù.....	160		6 505		India brit. e Ceylon..	7		680	
Stati Uniti.....	1		450		Turchia asiatica.....	554		16 950	
Venezuela.....	160		3 700		Federaz. australiana..	10		671	
Punto Franco-Fiume.	6		180		Algeria.....	6		435	
Punto Franco-Trieste.	2 547		55 896		Egitto.....	1		75	
Provviste (bast. naz... di bordo (bast. esteri.	3 149 108		73 388 3 717		Tunisia.....	4		200	
	43 922		1 244 219		Argentina.....	420		16 090	
Eritrea.....	762		15 710		Brasile.....	3 601		83 580	
Somalia italiana.....	13 224		606 686		Uruguay.....	93		2 270	
Tripolitania e Ciren...	4 803		103 215			9 671		326 978	
	18 789		725 591		Eritrea.....	241		12 055	
1926.....	62 711		1 969 810		Somalia italiana.....	3		200	
1925.....	115 695		2 736 797		Tripolitania e Ciren...	1 878		40 456	
1924.....	174 903		3 608 233			2 122		52 711	
1923.....	91 391		1 927 650		1926.....	11 793		379 689	
1922.....	48 855		1 669 520		1925.....	6 266		259 915	
1534. — Gesso, crudo.					1924.....	5 627		225 136	
570 a).					1923.....	7 761		277 364	
Albania.....	8		304		1922.....	3 344		151 612	
Austria.....	198		10 500						
Belgio.....	3		120						

PAESI DI DESTINAZIONE	QUANTITÀ	VALORE	PAESI DI DESTINAZIONE	QUANTITÀ	VALORE
CAT. XXIX. — Prodotti delle industrie ceramiche.					
1541. — Terre cotte, d'uso comune.					
574 a).					
	Quintali	Lire		Quintali	Lire
Albania	220	20 230	Perù.....	2	6 125
Austria.....	2	650	Stati Uniti.....	1 028	915 018
Belgio.....	116	21 510	Uruguay.....	8	11 100
Danimarca.....	7	990	Venezuela.....	1	1 045
Francia.....	6	1 860		1 407	1 275 792
Germania.....	12	4 954	Tripolitania e Ciren...	62	27 572
Gran Bretagna.....	205	17 740	1926.....	1 469	1 303 364
Malta.....	224	13 491	1925.....	1 809	1 087 294
Paesi Bassi.....	6	2 925	1924.....	1 469	963 822
Regno del S. C. S.....	213	22 373	1923.....	1 515	954 367
Svizzera.....	82	18 528	1922.....	988	608 231
Dodecaneso.....	15	5 800			
Palestina.....	33	13 510	1543 a). — Grès, ordinari.		
Africa meridion. brit.....	3	1 980	575 a).		
Africa portoghese.....	100	5 300	Albania.....	21	3 506
Algeria.....	812	63 000	Germania.....	8	2 200
Egitto.....	155	14 050	Gran Bretagna.....	120	12 000
Tunisia.....	3 451	223 381	Grecia.....	6	4 032
Argentina.....	10	3 000	Paesi Bassi.....	1	600
Brasile.....	1	250	Regno del S. C. S.....	6	935
Canada.....	3	10 780	Spagna.....	58	12 700
Stati Uniti.....	397	143 381	Svizzera.....	69	13 243
Uruguay.....	1	1 200	Egitto.....	8	1 701
Venezuela.....	1	1 270	Argentina.....	20	4 100
			Brasile.....	18	42 400
	6 075	612 153		335	97 417
Eritrea.....	33	11 105	Tripolitania e Ciren...	125	10 000
Somalia italiana.....	36	13 000	1926.....	460	107 417
Tripolitania e Ciren...	1 456	112 875	1925.....	446	101 049
			1924.....	119	39 015
	1 525	136 980	1923.....	380	59 371
			1922.....	517	112 995
1926.....	7 600	749 133			
1925.....	9 686	731 339	1543 b). — Grès, resistenti agli acidi per		
1924.....	7 457	727 701	575 b).		
1923.....	10 852	1 246 080	apparecchi chimici, esclusi i tubi e i loro raccordi.		
1922.....	5 130	555 137	1926-1925.....	—	—
			1924.....	11	4 640
			1923 (dal 27 luglio)....	(a) —	—
			1922.....	(a) *	*
1542. — Terre cotte, altre.					
574 b).					
Albania.....	25	9 775	1544. — Grès, fini.		
Austria.....	7	2 600	575 c).		
Belgio.....	12	11 100	Belgio.....	22	39 400
Bulgaria.....	28	8 000	Germania.....	1	1 948
Danimarca.....	4	3 112	Svizzera.....	69	20 786
Francia.....	30	17 893	Stati Uniti.....	184	44 110
Germania.....	7	9 279			
Gran Bretagna.....	46	45 131	1926.....	276	106 244
Grecia.....	4	3 300	1925.....	103	36 808
Malta.....	3	8 227	1924.....	179	62 050
Norvegia.....	10	16 569	1923.....	373	71 680
Paesi Bassi.....	2	3 935	1922.....	229	46 985
Regno del S. C. S.....	2	2 461			
Spagna.....	3	4 462	1545. — Maioliche, bianche o colorate a		
Svezia.....	8	5 470	576 a).		
Svizzera.....	21	18 378	fondo unito.		
Dodecaneso.....	20	15 412	Albania.....	13	9 680
Federaz. australiana.....	14	13 276	Belgio.....	6	4 980
Africa mer. britannica.....	5	6 017	Cecoslovacchia.....	1	1 116
Africa portoghese.....	7	17 000	Francia.....	65	90 617
Algeria.....	1	850	Germania.....	25	21 726
Egitto.....	17	15 100	Gran Bretagna.....	90	72 915
Argentina.....	49	54 525	Grecia.....	19	9 082
Brasile.....	1	200	Malta.....	1	1 848
Canada.....	27	39 027	Paesi Bassi.....	4	2 000
Chili.....	14	9 380	Regno del S. C. S.....	2	1 326
Colombia.....	1	2 055			

(a) Fino al 26 luglio 1923 compresi nelle voci nn. 1543 a) e 1544.

PAESI DI DESTINAZIONE		QUANTITÀ	VALORE	PAESI DI DESTINAZIONE		QUANTITÀ	VALORE
Segue CATEGORIA XXIX. — <i>Prodotti delle industrie ceramiche.</i>							
		Quintali	Lire	1549. — Porcellane, bianche.		Quintali	Lire
Provviste / bast. naz... di bordo (bast. esteri).	11 1	8 365 1 500		578 a).			
	221	181 540					
Eritrea	8	6 110		Albania	12	16 497	
Somalia italiana	13	9 760		Austria	2	19 500	
Tripolitania e Ciren...	26	20 100		Belgio	6	7 537	
	47	35 970		Bulgaria	27	51 800	
				Cecoslovacchia	2	2 362	
1923	268	220 510		Germania	4	5 396	
1925	199	89 594		Gran Bretagna	2	2 080	
1924	240	100 537		Grecia	32	53 848	
1923 (dal 27 luglio)	549	197 004		Regno dei S. C. S.	7	8 080	
1922				Romania	3	3 109	
	(Vedi voce n. 1547 a)			Swizzera	16	23 350	
				Dodecaneso	12	17 781	
				India brit. e Ceylon...	1	1 800	
				Palestina	4	4 530	
1548. — Terraglie, colorate, anche a fondo				Turchia asiatica	32	84 965	
577 c). unito, o comunque decorate.				Egitto	18	34 590	
Albania	1	42 2		Argentina	8	27 745	
Austria	1	1 963		Brasile	5	6 085	
Belgio	5	4 150		Colombia	2	5 005	
Danimarca	2	1 580		Cuba	1	3 000	
Francia	46	87 258		Equatore	2	3 510	
Germania	3	3 222		Stati Uniti	14	25 719	
Gran Bretagna	148	54 954		Uruguay	2	17 623	
Grecia	64	40 478		Venezuela	1	2 750	
Malta	180	38 855		Punto Franco-Trieste.	5	2 680	
Norvegia	4	2 050		Provviste / bast. naz... di bordo (bast. esteri).	3	2 950	
Paesi Bassi	2	2 230					
Regno dei S. C. S.	2	660			273	434 289	
Romania	1	2 000					
Spagna	1	1 800		Eritrea	15	12 020	
Swizzera	34	32 921		Somalia italiana	9	6 400	
Turchia europea	30	22 359		Tripolitania e Ciren...	49	45 517	
Aden	25	10 951			73	63 937	
Cipro	11	4 215					
Dodecaneso	20	8 981			346	498 226	
Giappone	1	42 0			313	414 767	
India brit. e Ceylon...	79	57 499			275	169 311	
Palestina	22	7 800			70	116 861	
Turchia asiatica	112	50 150			141	134 150	
Federaz. australiana.	1	2 110					
Africa mer. britannica	10	6 020					
Egitto	572	231 257		1550. — Porcellane, colorate, anche a fondo			
Tunisia	9	2 645		578 b). unito, o comunque decorate.			
Zanzibar	48	29 900		Albania	6	11 400	
Argentina	51	53 595		Austria	4	15 702	
Bolivia	1	1 560		Belgio	25	44 881	
Brasile	3	2 970		Bulgaria	1	1 582	
Canada	14	15 285		Cecoslovacchia	1	1 504	
Chili	5	6 144		Danimarca	1	6 500	
Colombia	1	800		Francia	27	66 757	
Costarica	1	1 273		Germania	11	38 181	
Perù	4	15 025		Gran Bretagna	10	23 813	
Stati Uniti	588	762 941		Grecia	2	7 920	
Uruguay	4	7 440		Malta	41	11 350	
Venezuela	1	1 885		Norvegia	2	2 188	
Punto Franco-Trieste.	15	6 754		Paesi Bassi	3	7 886	
Provviste / bast. naz... di bordo (bast. esteri).	1	368		Portogallo	2	7 004	
				Regno dei S. C. S.	7	26 558	
	2 123	1 584 950		Romania	2	8 400	
				Spagna	4	8 056	
Eritrea	51	45 090		Swizzera	10	22 339	
Somalia italiana	37	18 160		Turchia europea	5	8 008	
Tripolitania e Ciren...	227	93 380		Aden	5	7 802	
	315	156 630		Cina	2	8 335	
				Giappone	1	1 420	
1923	2 438	1 741 590		India brit. e Ceylon...	1	3 510	
1925	6 942	2 262 070		Palestina	2	7 289	
1924	5 078	2 372 619		Turchia asiatica	5	1 300	
1923	2 564	1 332 652		Federaz. australiana.	2	11 687	
1922	1 470	775 458		Egitto	19	51 904	
				Marocco	1	1 000	

PAESI DI DESTINAZIONE	QUANTITÀ	VALORE	PAESI DI DESTINAZIONE	QUANTITÀ	VALORE
--------------------------	----------	--------	--------------------------	----------	--------

Segue CATEGORIA XXIX. — Prodotti delle industrie ceramiche.

	Quintali	Lire
Tunisia.....	1	1 250
Argentina.....	21	66 996
Brasile.....	62	84 593
Canada.....	2	8 100
Chili.....	4	25 085
Colombia.....	1	1 300
Costarica.....	1	1 708
Equatore.....	1	2 800
Guatemala.....	1	3 503
Perù.....	3	20 735
Stati Uniti.....	35	113 008
Uruguay.....	4	20 680
Punto Franco-Fiume..	1	1 509
Provviste { bast. naz..	6	17 115
di bordo { bast. esteri.	—	—
	345	780 556
Eritrea.....	22	25 675
Somalia italiana.....	9	9 645
Tripolitania e Ciren..	72	121 019
	103	156 339
1926.....	448	936 895
1925.....	377	632 095
1924.....	463	536 178
1923.....	501	732 259
1922.....	594	800 127

**1551. — Ambrogette di terra cotta, con
579 a). intonaco terroso di color rosso-bruno, giallastro o nero (esagonette o piastrelline alla marsigliese).**

Austria.....	301	22 000
Francia.....	107	7 410
Germania.....	150	9 800
Gran Bretagna.....	2 736	408 595
Grecia.....	347	20 155
Malta.....	6	2 003
Regno del S. C. S.....	380	29 570
Svizzera.....	10 216	818 814
Dodecaneso.....	347	36 072
India brit. e Ceylon.....	10 083	941 673
Indie orient. olandesi.	47	9 000
Palestina.....	2 586	237 580
Siam.....	33	19 705
Stabilim. dello Stretto.	32	2 732
Africa merid. britan..	65	12 000
Africa portoghese.....	20	3 000
Egitto.....	1 872	163 566
Argentina.....	2 489	130 600
Brasile.....	934	110 503
Canada.....	96	16 350
Stati Uniti.....	3 584	423 597
	36 431	3 474 722
Eritrea.....	358	117 352
Somalia italiana.....	50	13 400
Tripolitania e Ciren..	162	58 520
	568	189 272
1926.....	36 999	3 663 994
1925.....	30 463	2 979 041
1924.....	50 145	3 543 870
1923.....	56 346	4 294 543
1922.....	37 153	2 856 717

**1552. — Ambrogette di qualunque altra
579 b) 1. specie o materia ceramica, bianche, anche smaltate.**

	Quintali	Lire
Albania.....	6	685
Francia.....	113	8 100
Grecia.....	79	6 000
Malta.....	20	1 500
Regno del S. C. S.....	2	420
Svizzera.....	125	8 200
Indie orient. olandesi.	137	16 550
Egitto.....	76	8 075
Tunisia.....	504	45 000
Perù.....	90	25 600
	1 152	120 080
Eritrea.....	3	1 400
Somalia italiana.....	18	3 800
Tripolitania e Ciren..	33	5 050
	54	10 250
1926.....	1 206	130 330
1925.....	1 613	254 514
1924.....	11 078	597 969
1923.....	1 223	146 604
1922.....	1 833	155 490

**1553. — Ambrogette di qualunque altra
579 b) 2. specie o materia ceramica, tinte in pasta, non smaltate, anche con disegni od ornati, ottenuti in pasta.**

Belgio.....	1 826	128 300
Germania.....	103	8 000
Malta.....	44	3 500
Paesi Bassi.....	297	12 000
Svizzera.....	24 029	1 822 094
Palestina.....	659	79 830
Siam.....	1	100
Egitto.....	707	33 440
Argentina.....	1 533	309 200
Brasile.....	808	122 215
Stati Uniti.....	270	32 000
Punto Franco-Trieste.	38	7 700
	30 315	2 558 379
Tripolitania e Ciren..	15	1 400
	30 330	2 559 779
1926.....	41 921	2 681 742
1925.....	35 866	1 875 066
1924.....	5 830	383 443
1923.....	8 389	525 422

**1554. — Ambrogette di qualunque altra spe-
579 b) 3. cie o materia ceramica, altre.**

Francia.....	396	15 338
Gran Bretagna.....	319	39 900
Regno del S. C. S.....	22	695
Svizzera.....	862	63 650
Turchia europea.....	51	9 705
India brit. e Ceylon..	113	9 800
Siam.....	527	85 958
Turchia asiatica.....	63	17 200
Africa mer. britannica	120	6 000
Africa spagnola.....	1 755	143 805
Egitto.....	604	63 570
Cuba.....	80	12 500
Equatore.....	20	12 440

PAESI DI DESTINAZIONE	QUANTITÀ	VALORE	PAESI DI DESTINAZIONE	QUANTITÀ	VALORE
--------------------------	----------	--------	--------------------------	----------	--------

Segue CATEGORIA XXIX. — *Prodotti delle industrie ceramiche.*

	Quintali	Lire
Perù.....	1	2 010
Stati Uniti.....	957	121 261
	5 920	608 797
Somalia italiana.....	16	15 000
Tripolitania e Ciren..	37	10 100
	53	25 100
1926.....	5 973	628 897
1925.....	23 339	2 222 643
1924.....	18 967	1 398 227
1923.....	3 644	280 937
1922.....	3 239	191 130

1555. — Isolatori per l'elettricità, di maiolica, 580 a) 1. di grès, di porcellana o di altre materie vetrificate, escluso il vetro, semplici, bianchi.

Albania.....	17	18 930
Bulgaria.....	1	2 700
Cecoslovacchia.....	1	1 430
Francia.....	3	2 088
Germania.....	2	1 725
Gran Bretagna.....	39	23 536
Grecia.....	6	8 880
Malta.....	2	1 100
Regno del S. C. S.....	7	5 014
Spagna.....	18	19 960
Svizzera.....	4	5 895
Dodecaneso.....	14	13 420
Stab. dello Stretto.....	19	5 000
Turchia asiatica.....	15	2 360
Egitto.....	3	3 270
Argentina.....	13	20 630
Brasile.....	15	46 000
Chilil.....	5	2 700
Equatore.....	5	3 030
Stati Uniti.....	32	91 800
	221	279 028

Eritrea.....	167	80 800
Somalia italiana.....	59	26 575
Tripolitania e Ciren..	39	27 984
	265	135 359

1556. — Isolatori per l'elettricità, di maiolica, 580 a) 2. di grès, di porcellana o di altre materie vetrificate, escluso il vetro, semplici, colorati, dorati o altrimenti decorati.

Dodecaneso.....	3	4 158
1926.....	3	4 158
1925.....	2	1 816
1924.....	6	13 005
1923.....	15	19 084
1922.....	2	3 000

1557. — Isolatori per l'elettricità, di maiolica, di grès, di porcellana o di altre materie vetrificate, escluso il vetro, commisti con altre materie, bianchi.

	Quintali	Lire
Francia.....	18	56 089
Romania.....	1	840
	19	56 929
Eritrea.....	1	760
Tripolitania e Ciren..	4	2 774
	5	3 524
1926.....	24	60 453
1925.....	62	74 859
1924.....	90	67 026
1923.....	31	32 202
1922.....	698	1 118 371

1558. — Isolatori per l'elettricità, di maiolica, di grès, di porcellana o di altre materie vetrificate, escluso il vetro, commisti con altre materie, colorati, dorati o altrimenti decorati.

1926.....	—	—
1925.....	29	20 987
1924.....	3	10 900
1923-1922..	—	—

CAT. XXX. — **Vetri e cristalli.**

1559. — Lastre di vetro o di cristallo, soffiato, comuni da finestra, che misurano in lunghezza e larghezza riunite, meno di 120 centimetri.

	Quintali	Lire
Albania.....	3	1 517
Grecia.....	4	1 825
Portogallo.....	4	2 000
Regno del S. C. S.....	7	1 704
Svizzera.....	3	1 310
Dodecaneso.....	46	27 245
Africa portoghese.....	1	1 560
Punto Franco-Trieste.	7	1 700
	75	38 861
Eritrea.....	4	5 348
Somalia italiana.....	15	4 150
Tripolitania e Ciren..	21	10 856
	40	20 354
1926.....	115	59 215
1925.....	211	102 751
1924.....	78	46 300
1923.....	30	10 454
1922.....	45	21 030

PAESI DI DESTINAZIONE	QUANTITÀ	VALORE	PAESI DI DESTINAZIONE	QUANTITÀ	VALORE
--------------------------	----------	--------	--------------------------	----------	--------

Segue CATEGORIA XXX. — *Vetri e cristalli.*

1560. — Lastre di vetro o di cristallo, sofi-
581 a) 1 β. *fiate, comuni da finestra, che*
misurano in lunghezza e lar-
ghezza riunite, 120 centimetri
o più, ma meno di 200 cen-
timetri.

	Quintali	Lire
Albania	10	5 963
Grecia	2	1 200
Regno del S. C. S.	27	3 437
Dodecaneso	18	12 000
Egitto	13	14 828
Argentina	1	1 795
Chill	5	2 470
	76	41 693
Somalia italiana	13	3 900
Tripolitania e Ciren.	31	8 300
	44	12 200
1926	120	53 893
1925	93	56 810
1924	700	175 309
1923	4 213	847 367
1922	116	39 887

1561. — Lastre di vetro o di cristallo, sofi-
581 a) 1 γ. *fiate, comuni da finestra, che*
misurano in lunghezza e lar-
ghezza riunite, 200 centimetri
o più, ma meno di 270 cen-
timetri.

	Quintali	Lire
Regno del S. C. S.	10	1 000
Dodecaneso	99	10 410
Egitto	4	3 000
1926	113	14 410
1925	18	7 670
1924	31	18 650
1923	240	61 103
1922	29	6 283

1562. — Lastre di vetro o di cristallo, sofi-
581 a) 1 δ. *fiate, comuni da finestra, che*
misurano in lunghezza e lar-
ghezza riunite, 270 centimetri
o più.

	Quintali	Lire
Albania	2	603
Chill	3	23 000
	5	23 600
Eritrea	4	1 900
Somalia italiana	1	400
Tripolitania e Ciren.	11	3 760
	16	6 060
1926	21	29 660
1925	27	21 435
1924	719	137 273
1923	255	63 355
1922	17	5 533

1563. — Lastre di vetro o di cristallo, sofi-
581 a) 2. *fiate, non colorate, di spes-*
sore non superiore a un milli-
metro.

	Quintali	Lire
Albania	4	5 550
Malta	1	3 020
	5	8 570
Somalia italiana	3	1 860
Tripolitania e Ciren.	4	2 226
	7	4 086
1926	12	12 656
1925	15	23 973
1924	24	10 966
1923	17	10 636
1922	18	16 705

1564. — Lastre di vetro o di cristallo, sofi-
581 a) 3. *fiate, colorate.*

	Quintali	Lire
Albania	10	8 086
Malta	1	2 740
Regno del S. C. S.	5	2 026
Svizzera	5	15 370
Egitto	9	6 000
Argentina	5	15 780
Brasile	47	57 810
Equatore	2	5 950
	84	113 712
Eritrea	1	2 000
Somalia italiana	3	2 800
	4	4 800
1926	88	118 312
1925	13	13 210
1924	5	13 693
1923	24	14 417
1922	31	72 519

1565. — Lastre di vetro o di cristallo, get-
581 a) 1 α. *tate, retinate, stampate, dia-*
mantate e simili, anche con
rilievi o incavi prodotti al-
l'atto stesso del getto, colo-
rate in pasta o alla superficie.

	Quintali	Lire
Egitto	1	1 200
Somalia italiana	3	2 400
Tripolitania e Ciren.	1	710
	4	3 110
1926	5	4 310
1925	14	9 600
1924	25	28 025
1923	13	7 825
1922	7	7 550

PAESI DI DESTINAZIONE	QUANTITÀ	VALORE	PAESI DI DESTINAZIONE	QUANTITÀ	VALORE
--------------------------	----------	--------	--------------------------	----------	--------

Segue CATEGORIA XXX. — *Vetri e cristalli.*

1566. — Lastre di vetro o di cristallo, gettate, retinate, stampate, diamantate e simili, anche con rilievi o incavi prodotti all'atto stesso del getto, altre.

	Quintali	Lire
Francia	3	4 081
Svizzera	8	9 500
Cina	18	15 900
Uruguay	2	15 000
	31	44 481
Eritrea	4	1 400
	35	45 881
1926	4	5 280
1925	8	3 500
1924	—	—
1923	—	—
1922	1	936

1567. — Lastre di vetro o di cristallo, gettate, retinate, non nominate, non pulite, colorate in pasta o alla superficie.

	Quintali	Lire
1926	—	—
1925	9	2 100
1924	—	—
1923	92	22 700
1922	1	3 300

1568. — Lastre di vetro o di cristallo, gettate, retinate, non nominate, non pulite, altre.

	Quintali	Lire
Gran Bretagna	1	1 299
Regno del S. C. S.	9	4 912
Svizzera	5	2 026
Argentina	2	660
Stati Uniti	1	556
Punto Franco-Trieste ..	9	5 521
	27	14 974
Eritrea	2	756
	29	15 730
1926	5	2 736
1925	29	17 540
1924	6	2 714
1923	8	9 025

1569. — Lastre di vetro o di cristallo, gettate, retinate, pulite, che misurano in lunghezza e larghezza riunite, fino a 160 centimetri.

	Quintali	Lire
Grecia	12	20 272
Malta	1	1 480
Dodecaneso	5	4 950
Egitto	15	43 390
	33	70 092
Eritrea	4	3 300
Somalia italiana	1	3 400
	5	6 700
1926	38	76 292
1925	16	16 226
1924	4	8 221
1923	6	2 399
1922	—	—

1570. — Lastre di vetro o di cristallo, gettate, retinate, pulite, che misurano in lunghezza e larghezza riunite, più di 160 centimetri.

	Quintali	Lire
Malta	2	3 510
Egitto	1	2 000
Argentina	13	24 000
Punto Franco-Trieste ..	9	2 550
	25	32 060
Somalia italiana	2	6 200
Tripolitania e Cirenaica ..	32	18 000
	34	24 200
1926	59	56 260
1925	17	12 755
1924	59	15 430
1923	—	—
1922	83	52 025

1571. — Lastre di vetro o di cristallo, gettate, non retinate, stampate, diamantate e simili, anche con rilievi o incavi prodotti all'atto stesso del getto, ma non colorate, nè in pasta, nè alla superficie, di spessore non inferiore a 4 millimetri.

	Quintali	Lire
Regno del S. C. S.	23	5 309
	23	5 309
1926	9	4 450
1925	13	4 481
1924	36	9 505
1923	—	—
1922	—	—

1572. — Lastre di vetro o di cristallo, gettate, non retinate, stampate, diamantate e simili, anche con rilievi o incavi prodotti all'atto stesso del getto, ma non colorate, nè in pasta, nè alla superficie, di spessore inferiore a 4 millimetri.

	Quintali	Lire
Regno del S. C. S.	4	930
	4	930
1926	6	2 137
1925	36	8 228
1924	40	12 070
1923	—	—
1922	—	—

1573. — Lastre di vetro o di cristallo, gettate, non retinate, colorate in pasta o alla superficie, non pulite, anche stampate, diamantate e simili, comprese quelle con rilievi o incavi prodotti all'atto stesso del getto, di spessore non inferiore a 4 millimetri.

	Quintali	Lire
1926-1924	—	—
1923	3	8 390
1922	—	—

PAESI DI DESTINAZIONE	QUANTITÀ	VALORE	PAESI DI DESTINAZIONE	QUANTITÀ	VALORE
--------------------------	----------	--------	--------------------------	----------	--------

Segue CATEGORIA XXX. — *Vetri e cristalli.*

1574. — Lastre di vetro o di cristallo, gettate, non retinate, colorate in pasta o alla superficie, non pulite, anche stampate, diamantate e simili, comprese quelle con rilievi o incavi prodotti all'atto stesso del getto, di spessore inferiore a 4 millimetri.

	Quintali	Lire
Egitto.....	1	2 500
Salvador.....	2	9 660
Stati Uniti.....	3	7 000
Venezuela.....	3	17 400
Tripolitania e Ciren...	9	36 560
	1	435
1926.....	(a) 10	36 995
1925.....	11	36 500
1924.....	1	7 815
1923.....	8	3 580
1922.....	—	—

1575. — Lastre di vetro o di cristallo, gettate, non retinate, altre, non pulite.

	Quintali	Lire
Spagna.....	15	7 000
Brasile.....	5	3 250
Stati Uniti.....	1	1 575
Tripolitania e Ciren..	21	11 825
	96	33 900
1926.....	117	45 725
1925.....	153	53 500
1924.....	38	23 956
1923.....	7	2 200
1922.....	4	6 950

1576. — Lastre di vetro o di cristallo, gettate, non retinate, pulite, di spessore superiore a 4 millimetri, che misurano in lunghezza e larghezza riunite, fino a 160 centimetri.

	Quintali	Lire
Malta.....	1	2 000
Tripolitania e Ciren..	1	1 650
1926.....	2	3 650
1925.....	3	4 975
1924.....	6	9 500
1923.....	8	14 140
1922.....	2	4 199

1577. — Lastre di vetro o di cristallo, gettate, non retinate, pulite, di spessore superiore a 4 millimetri, che misurano in lunghezza e larghezza riunite, più di 160 centimetri.

	Quintali	Lire
Albania.....	2	1 500
Regno dei S. C. S....	1	798

(a) Compresi quintali 4 vetrate di più pezzi congiunti mediante liste di piombo, riesportati a carico di temporanea importazione di lastre di vetro.

	Quintali	Lire
Punto Franco-Trieste.	1	1 380
	4	3 678
Tripolitania e Ciren...	35	45 000
1926.....	39	48 678
1925.....	—	—
1924.....	39	29 022
1923.....	35	63 044
1922.....	14	14 535

1578. — Lastre di vetro o di cristallo, gettate, non retinate, pulite, altre, che misurano in lunghezza e larghezza riunite, fino a 160 centimetri.

	Quintali	Lire
Albania.....	1	615
Argentina.....	47	57 348
Chili.....	1	6 000
	49	63 963
Eritrea.....	11	4 480
Tripolitania e Ciren..	2	2 920
	13	7 400
1926.....	62	71 363
1925.....	50	57 063
1924.....	26	33 673
1923.....	25	33 510
1922.....	62	46 223

1579. — Lastre di vetro o di cristallo, gettate, non retinate, pulite, altre, che misurano in lunghezza e larghezza riunite, più di 160 centim.

	Quintali	Lire
Regno dei S. C. S....	1	820
Eritrea.....	4	8 850
Tripolitania e Ciren..	1	2 280
	5	11 130
1926.....	6	11 950
1925.....	16	15 970
1924.....	6	10 238
1923.....	39	50 059
1922.....	13	37 422

1580. — Specchi incorniciati e lastre da specchi, pulite e stagnate o argentate, che misurano in lunghezza e larghezza riunite, fino a 160 centimetri.

	Quintali	Lire
Albania.....	38	53 300
Austria.....	1	3 350
Cecoslovacchia.....	2	4 180
Danimarca.....	1	950
Francia.....	6	13 828
Germania.....	4	8 500
Gran Bretagna.....	2	3 210
Grecia.....	4	9 005
Malta.....	4	8 485
Regno dei S. C. S....	8	10 200
Spagna.....	1	2 570
Svizzera.....	3	21 280
Turchia europea.....	1	3 500
Cina.....	6	9 174

PAESI DI DESTINAZIONE		QUANTITÀ	VALORE	PAESI DI DESTINAZIONE		QUANTITÀ	VALORE
Segue CATEGORIA XXX. — <i>Vetri e cristalli.</i>							
		Quintali	Lire			Quintali	Lire
Turchia asiatica.....	1	2 610	Chili.....	70	90 388		
Col. brit. n. n. in Africa	2	21 605	Equatore.....	1	2 034		
Egitto.....	5	8 631	Stati Uniti.....	2	7 570		
Argentina.....	75	88 620	Venezuela.....	1	6 700		
Brasile.....	1	1 970					
Colombia.....	20	31 025		662	859 651		
Panamà.....	2	4 142					
Stati Uniti.....	20	16 850	Eritrea.....	6	13 648		
Punto Franco-Trieste.	1	2 400	Somalia italiana.....	3	5 166		
	213	332 375	Tripolitania e Ciren..	27	45 075		
Eritrea.....	9	17 175		36	63 889		
Somalia italiana.....	13	6 675					
Tripolitania e Ciren..	25	25 318					
	47	49 168	1926.....	698	923 540		
1926.....	200	381 543	1925.....	539	715 699		
1925.....	246	373 232	1924.....	594	738 483		
1924.....	128	206 906	1923.....	455	490 421		
1923.....	147	228 285	1922.....	409	527 821		
1922.....	110	171 681					

1581. — Specchi incorniciati e lastre da specchi, pulite e stagnate o argentate, che misurano in lunghezza e larghezza riunite, più di 160 centimetri.

Albania.....	5	8 962
Gran Bretagna.....	1	1 000
Grecia.....	6	12 401
Malta.....	1	2 100
Regno dei S. C. S.....	1	1 635
Spagna.....	7	51 715
Dodecaneso.....	2	3 140
India brit. e Ceylon.....	6	27 930
Egitto.....	5	8 665
Argentina.....	3	4 900
Colombia.....	6	11 885
Honduras.....	1	2 670
Perù.....	18	20 580
Stati Uniti.....	3	7 980
Venezuela.....	2	3 800
	67	172 343
Eritrea.....	7	12 605
Somalia italiana.....	3	4 400
Tripolitania e Ciren..	42	63 450
	52	80 455
1926.....	119	252 798
1925.....	152	207 925
1924.....	118	182 470
1923.....	606	623 383
1922.....	106	263 913

1582. — Lastre di vetro sensibilizzate, per fotografia.

Albania.....	6	9 276
Belgio.....	29	42 682
Bulgaria.....	135	193 338
Francia.....	163	182 735
Germania.....	75	82 462
Gran Bretagna.....	41	48 716
Malta.....	6	8 865
Portogallo.....	63	85 818
Spagna.....	46	63 820
Svizzera.....	12	15 952
Dodecaneso.....	7	9 361
Egitto.....	4	8 390
Canada.....	1	1 544

1583. — Vetro o cristallo, in canne e in tubi.

Belgio.....	42	30 900
Francia.....	57	40 839
Gran Bretagna.....	11	8 414
Malta.....	1	1 400
Paesi Bassi.....	1	1 000
Polonia.....	38	29 123
Spagna.....	191	149 308
Svizzera.....	8	35 404
India brit. e Ceylon..	2	1 599
Col. franc. n. n. in Afr.	2	1 520
Argentina.....	39	37 120
Brasile.....	22	43 900
Chili.....	9	8 150
Stati Uniti.....	14	9 835
Uruguay.....	15	13 620
	452	412 132
Tripolitania e Ciren..	25	20 626
1926.....	477	432 758
1925.....	792	511 118
1924.....	509	469 523
1923.....	55	80 562
1922.....	77	87 641

1584. — Vetri d'ottica, greggi.

1926-1925.....	—	—
1924.....	2	2 311
1923-1922.....	—	—

1585. — Bottiglie comuni.

Albania.....	28	4 462
Austria.....	11	3 690
Danimarca.....	2	300
Francia.....	4	1 502
Germania.....	9	2 095
Gran Bretagna.....	2	292
Grecia.....	30	6 300
Malta.....	41	60 200
Norvegia.....	2	1 204
Regno dei S. C. S.....	25	2 086
Spagna.....	51	14 700
Svizzera.....	78	14 280
Turchia europea.....	11	1 990
Cipro.....	50	7 000
Dodecaneso.....	15	2 500
Turchia asiatica.....	18	2 568
Egitto.....	6	1 320
Argentina.....	36	8 300
Chili.....	113	34 835
Equatore.....	40	4 700
Messico.....	176	29 332

PAESI DI DESTINAZIONE	QUANTITÀ	VALORE	PAESI DI DESTINAZIONE	QUANTITÀ	VALORE
--------------------------	----------	--------	--------------------------	----------	--------

Segue CATEGORIA XXX. — *Vetri e cristalli.*

	Quintali	Lire
Stati Uniti.....	682	106 051
Uruguay.....	67	8 510
Venezuela.....	56	10 147
Punto Franco-Fiume.....	10	399
Punto Franco-Trieste.....	308	39 267
	1 871	368 030
Eritrea.....	80	21 446
Somalia italiana.....	39	5 242
Tripolitania e Ciren.....	188	32 930
	307	59 618
1926.....	2 178	427 618
1925.....	2 390	386 898
1924.....	7 338	1 062 950
1923.....	4 816	501 034
1922.....	2 543	261 001

1586. — *Damigiane.*

	Quintali	Lire
587.		
Albania.....	264	62 004
Austria.....	148	25 504
Belgio.....	2	360
Cecoslovacchia.....	19	3 644
Danimarca.....	57	19 569
Francia.....	716	143 980
Germania.....	236	74 784
Gran Bretagna.....	98	35 227
Grecia.....	21	4 150
Malta.....	1	180
Paesi Bassi.....	4	1 525
Polonia.....	23	8 359
Regno dei S. C. S.....	39	11 120
Svizzera.....	614	150 273
Turchia europea.....	12	2 136
Dodecaneso.....	29	6 412
Col. franc. n. n. in Afr.....	4	8 100
Egitto.....	56	18 237
Tunisia.....	134	47 712
Argentina.....	55	4 550
Stati Uniti.....	111	85 670
Uruguay.....	20	3 510
Venezuela.....	1	600
Punto Franco-Trieste.....	57	21 217
	2 721	738 748
Tripolitania e Ciren.....	12	2 640
1926.....	2 733	741 388
1925.....	4 213	1 008 354
1924.....	3 202	656 762
1923.....	1 431	225 255
1922.....	999	189 604

1586 bis. — *Vasi adatti per chiusura ermetica, della capacità non inferiore ai grammi 200 e non superiore ai 1000 grammi, anche di vetro bianco per marmellate e conserve alimentari.*

	Quintali	Lire
Turchia asiatica.....	1	1 120
Equatore.....	1	3 020
1926.....	2	4 140
1925.....	—	—
1924.....	4	1 100
1923 (dal 27 luglio).....	(a) —	—
1922.....	(a) *	*

1587. — *Vetrificazioni e smalti, in pani, 588. in bacchette o in polvere.*

	Quintali	Lire
Austria.....	1	726
Belgio.....	3	2 450
Cecoslovacchia.....	4	2 885
Danimarca.....	2	900
Francia.....	1 019	408 905
Germania.....	27	21 883
Gran Bretagna.....	130	73 076
Paesi Bassi.....	573	247 265
Spagna.....	25	31 220
Svezia.....	9	6 100
Svizzera.....	9	6 242
Cina.....	18	15 000
Hong-Kong.....	34	38 750
India brit. e Ceylon.....	1	1 200
Argentina.....	6	8 000
Stati Uniti.....	39	26 520
Venezuela.....	9	2 500
	1 909	893 622
Eritrea.....	2	2 680
1926.....	1 911	386 302
1925.....	1 164	565 645
1924.....	892	590 636
1923.....	617	418 573
1922.....	446	411 207

1588. — *Vetri, cristalli e smalti, in conterie, tagliati a foggia di gemme o in pezzi forati per lumiere e simili.*

	Quintali	Lire
Albania.....	1	1 541
Austria.....	326	373 996
Belgio.....	436	528 223
Bulgaria.....	113	107 178
Cecoslovacchia.....	142	168 771
Danimarca.....	7	8 600
Francia.....	7 804	7 467 993
Germania.....	964	1 578 742
Gran Bretagna.....	824	1 167 944
Grecia.....	82	80 522
Irlanda.....	1	2 030
Malta.....	1	2 700
Norvegia.....	4	10 294
Paesi Bassi.....	95	194 532
Portogallo.....	10	11 596
Regno dei S. C. S.....	56	72 704
Romania.....	26	40 206
Spagna.....	57	102 443
Svezia.....	1	1 322
Svizzera.....	138	179 623
Turchia europea.....	216	261 774
Ungheria.....	10	17 450
Aden.....	133	136 333
Cina.....	123	137 296
Dodecaneso.....	1	1 173
Filippine.....	4	13 560
Giappone.....	452	425 563
Hong-Kong.....	332	350 806
India brit. e Ceylon.....	4 362	4 849 365
Indie orient. olandesi.....	66	125 479
Mesopotamia.....	10	13 300
Palestina.....	134	214 414
Stab. dello Stretto.....	382	495 175
Turchia asiatica.....	102	127 211
Federaz. australiana.....	71	179 140
Nuova Zelanda.....	1	2 750
Africa mer. britannica.....	1 908	2 361 273
Africa portoghese.....	799	993 426

(a) Fino al 26 luglio 1923 compresi in altre voci.

PAESI DI DESTINAZIONE	QUANTITÀ	VALORE	PAESI DI DESTINAZIONE	QUANTITÀ	VALORE
Segue CATEGORIA XXX. — <i>Vetri e cristalli.</i>					
	Quintali	Lire		Quintali	Lire
Africa spagnola.....	2	3 675	1592. — Lavori di vetro o di cristallo, non		
Algeria.....	5	12 892	591 a) 2 β . nominati, non arrotati, nè		
Col. brit. n. n. in Africa.	1 573	1 851 936	smerigliati, nè incisi, tinti in		
Col. franc. n. n. in Afr.	2 557	1 864 823	pasta a più colori.		
Congo belga.....	13	26 640		Quintali	Lire
Egitto.....	1 600	1 290 883	1926-1924.....	(V. appresso nn. 1590,	
Marocco.....	149	190 099		1591, 1597 bis).	
Tunisia.....	24	24 485	1923 (fino al 26 luglio)..	57 109 467	
Zanzibar.....	47	65 125	1922.....	362 595 403	
Argentina.....	107	225 745			
Brasile.....	1	1 192	1593. — Lavori di vetro o di cristallo, non		
Canada.....	16	26 616	591 b) 1. nominati, arrotati, smerigliati		
Chilil.....	151	115 516	o incisi, incolori o tinti in		
Colombia.....	14	24 442	pasta a un sol colore.		
Cuba.....	3	8 640		Quintali	Lire
Egitto.....	3	9 900	1926-1924.....	(V. appresso nn. 1593,	
Guatemala.....	1	1 509		1597 bis).	
Haiti e S. Domingo..	4	3 220	1923 (fino al 26 luglio)..	232 225 079	
Messico.....	19	46 540	1922.....	350 394 039	
Perù.....	15	22 163			
Salvador.....	1	1 340	1594. — Lavori di vetro o di cristallo, non		
Stati Uniti.....	668	1 275 184	591 b) 2. nominati, arrotati, smerigliati		
Uruguay.....	2	3 715	o incisi, tinti in pasta a più		
Venezuela.....	1	4 133	colori.		
Punto Franco-Trieste.	2	3 000		Quintali	Lire
	26 572	29 959 746	1926-1924.....	(V. appresso nn. 1593,	
				1597 bis).	
Eritrea.....	99	105 020	1923 (fino al 26 luglio)..	291 733 470	
Tripolitania e Ciren...	16	18 763	1922.....	190 470 841	
	115	123 783			
1926.....	28 887	30 083 529	1595. — Lavori di vetro o di cristallo, non		
1925.....	33 570	38 268 639	591 c). nominati, dipinti, smaltati,		
1924.....	29 865	32 595 439	dorati, argentati o altrimenti		
1923.....	25 985	31 723 593	decorati.		
1922.....	24 116	32 836 007		Quintali	Lire
			1926-1924.....	(V. appresso nn. 1595,	
				1597 bis).	
			1923 (fino al 26 luglio)..	633 2 392 052	
			1922.....	1 001 5 225 237	
1589. — Isolatori per l'elettricità, di vetro,					
590. anche commisti con altre					
materie.					
Francia.....	7	7 176	1596. — Lavori di vetro o di cristallo, non		
Spagna.....	10	11 400	591 d). nominati, con parti saldate		
Svizzera.....	2	800	al cannello.		
Brasile.....	80	33 523		Quintali	Lire
Stati Uniti.....	1	1 090	1926-1924.....	(V. appresso nn. 1596,	
Venezuela.....	7	4 916		1597 bis).	
	107	58 905	1923 (fino al 26 luglio)..	12 17 817	
Tripolitania e Ciren...	37	15 600	1922.....	17 67 522	
	144	74 505			
1926.....	130	77 362	1597. — Lavori di vetro o di cristallo, non		
1925.....	11	5 900	591 e). nominati, muniti d'intagli per		
1924.....	2	5 700	indicare la spartizione in mil-		
1923.....	2	5 069	limetri o in gradi.		
1922.....	2	5 069		Quintali	Lire
			1926-1924.....	(V. appresso nn. 1597,	
				1597 bis).	
			1923 (fino al 26 luglio)..	2 3 299	
			1922.....	18 32 622	
1590. — Lavori di vetro o di cristallo, non					
591 a) 1. nominati, non arrotati, nè sme-					
rigliati, nè incisi, incolori.					
1926-1924.....	(V. appresso nn. 1590,		1590. — Lavori di vetro, non nominati, non		
	1591, 1597 bis).		591 a) 1. arrotati, nè smerigliati, nè		
1923 (fino al 26 luglio)..	1 894 1 107 444		incisi, incolori o tinti in pa-		
1922.....	2 920 1 678 750		sta, soffiati.		
				Paesi	Quantità
1591. — Lavori di vetro o di cristallo, non			Albania.....	184	113 565
591 a) 2 a. nominati, non arrotati, nè			Austria.....	5	7 418
smerigliati, nè incisi, tinti in			Belgio.....	14	7 863
pasta a un sol colore.			Bulgaria.....	4	19 244
1926-1924.....	(V. appresso nn. 1590,		Cecoslovacchia.....	1	750
	1591, 1597 bis).		Danimarca.....	10	6 878
1923 (fino al 26 luglio)..	736 623 694		Danzica.....	1	500
1922.....	351 303 507				

PAESI DI DESTINAZIONE	QUANTITÀ	VALORE	PAESI DI DESTINAZIONE	QUANTITÀ	VALORE
Segue CATEGORIA XXX. — <i>Vetri e cristalli.</i>					
	Quintali	Lire		Quintali	Lire
Francia	816	345 100	Ungheria	1	1 550
Germania	59	65 130	Dodecaneso	4	1 980
Gran Bretagna	98	124 655	Turchia asiatica	3	7 730
Grecia	78	48 312	Federaz. australiana	3	6 630
Malta	151	78 535	Algeria	1	1 330
Paesi Bassi	16	43 315	Col. franc. n. n. in Afr.	12	24 000
Regno del S. C. S.	38	20 493	Egitto	387	135 852
Romania	6	2 389	Tunisia	10	7 990
Spagna	152	146 458	Argentina	38	57 135
Svezia	5	3 500	Brasile	12	32 485
Svizzera	369	178 536	Chili	3	2 895
Turchia europea	46	21 217	Colombia	1	3 460
Ungheria	1	2 756	Messico	5	5 950
Cipro	2	1 589	Perù	1	1 930
Dodecaneso	11	9 371	Salvador	1	895
India brit. e Ceylon ..	1	2 130	Stati Uniti	70	55 883
Indie orient. olandesi	1	2 042	Venezuela	6	5 460
Palestina	15	15 493	Punto Franco-Trieste ..	27	10 863
Turchia asiatica	9	14 626			
Federaz. australiana ..	2	3 816		803	640 841
Africa mer. britannica	7	14 500			
Africa portoghese	1	520	Eritrea	113	52 366
Algeria	3	1 109	Somalia italiana	1	700
Col. brit. n. n. in Africa	2	3 430	Tripolitania e Ciren...	1 000	363 799
Egitto	727	308 478			
Marocco	4	4 500		1 114	416 865
Tunisia	73	22 450			
Argentina	316	536 813	1926	1 917	1 057 706
Brasile	6	11 250	1925	2 233	938 125
Canada	1	1 850	1924	2 015	554 660
Chili	3	8 254	1923 (dal 27 luglio)...	670	501 103
Colombia	31	28 187	1922		
Cuba	2	11 240			
Guatemala	2	4 400			
Paraguay	3	7 890			
Perù	10	23 087			
Stati Uniti	306	220 721			
Uruguay	61	32 444			
Punto Franco-Trieste ..	45	13 306			
Provviste (bast. naz. ...	6	3 774			
di bordo (bast. esteri.)	1	560			
	3 730	2 543 959			
Eritrea	180	98 919	Albania	12	17 950
Somalia italiana	155	14 567	Austria	8	11 243
Tripolitania e Ciren...	571	336 354	Belgio	4	13 913
	886	449 840	Cecoslovacchia	15	22 639
			Finlandia	3	6 360
1926	4 616	2 993 799	Francia	34	89 021
1925	3 979	2 245 625	Germania	11	17 694
1924	3 346	2 200 918	Gran Bretagna	83	143 796
1923 (dal 27 luglio)...	1 522	918 449	Grecia	73	73 273
1922			Malta	4	7 560
			Norvegia	4	7 330
			Paesi Bassi	12	19 960
			Regno del S. C. S.	2	3 216
			Romania	3	11 875
			Spagna	184	207 190
			Svezia	2	9 150
			Svizzera	19	41 086
			Turchia europea	9	11 296
			Ungheria	2	7 724
			Cina	5	7 864
			Dodecaneso	2	2 755
			Hong-Kong	3	2 000
			Indie orientali olandesi	2	213 395
			Mesopotamia	2	1 330
			Palestina	4	5 750
			Turchia asiatica	4	15 130
			Feder. australiana	3	13 877
			Africa mer. britannica	18	48 209
			Africa portoghese	2	8 968
			Africa spagnola	1	2 185
			Col. brit. n. n. in Africa	11	19 860
			Col. franc. n. n. in Afr.	1	2 685
			Egitto	12	53 739

(Vedi avanti nn. 1590-1592)

1592. — *Vacat* (dal 27 luglio 1923).1593. — *Lavori di vetro, non nominati, arrotati, smerigliati, incisi, incolori o tinti in pasta a uno o più colori.*1591. — *Lavori di vetro, non nominati, non arrotati, nè smerigliati, nè incisi, incolori o tinti in pasta, pressati (gettati).*

Albania	15	8 437
Austria	1	558
Belgio	17	18 890
Cecoslovacchia	4	15 000
Francia	5	5 392
Germania	3	1 032
Gran Bretagna	1	254
Grecia	17	666
Malta	2	2 600
Paesi Bassi	21	32 930
Regno del S. C. S.	1	264
Spagna	70	62 376
Svizzera	61	128 424

PAESI DI DESTINAZIONE	QUANTITÀ	VALORE	PAESI DI DESTINAZIONE	QUANTITÀ	VALORE
--------------------------	----------	--------	--------------------------	----------	--------

Segue CATEGORIA XXX. — Vetri e cristalli.

	Quintali	Lire
Spagna.....	2	1 540
Svizzera.....	5	31 180
Dodecaneso.....	1	2 000
Col. franc. n.n. in Africa	3	2 470
Egitto.....	1	4 945
Argentina.....	19	101 727
Brasile.....	11	82 410
Colombia.....	1	2 950
Equatore.....	1	900
Haiti e S. Domingo..	1	7 450
Perù.....	1	4 445
Stati Uniti.....	7	45 915
	92	436 214
Eritrea.....	1	1 400
Somalia italiana.....	1	4 500
Tripolitania e Ciren.	3	2 300
	5	8 200
1926.....	97	444 414
1925.....	30	632 950
1924.....	37	513 577
1923 (dal 27 luglio)...	(a) 46	215 411
1922.....	(a) *	*

1597 ter. — Ampolle di vetro o di cristallo per lampadine elettriche a incandescenza.

Svizzera.....	2	1 600
1926.....	2	1 600
1925-1924.....	—	—
1923 (dal 27 luglio)...	(b) —	—
1922.....	(b) *	*

1597 quater. — Occhi di vetro per protesi oculare.

	Numero	
1926-1924.....	—	—
1923 (dal 27 luglio)...	(c) —	—
1922.....	(c) *	*

1598. — Vetro rotto.

	Quintali	
Svizzera.....	1	400
1926.....	1	400
1925.....	136	1 255
1924.....	214	2 500
1923.....	405	5 053
1922.....	106	5 667

CAT. XXXI. — Amianto, grafite e mica.

1599. — Amianto greggio, anche in polvere.

	Quintali	Lire
Austria.....	310	92 300
Belgio.....	7 128	1 304 980
Cecoslovacchia.....	5	2 050
Francia.....	4 784	902 103
Germania.....	524	83 440
Gran Bretagna.....	1 708	215 110
Paesi Bassi.....	100	15 620
Regno del S. C. S.....	2 070	387 041

	Quintali	Lire
Spagna.....	40	5 806
Svizzera.....	564	51 025
Argentina.....	105	20 720
Brasile.....	41	3 990
Stati Uniti.....	11	4 960
1926.....	17 390	3 089 145
1925.....	9 362	1 532 640
1924.....	5 670	891 558
1923.....	4 218	792 295
1922.....	3 273	498 046

1600. — Fili e cordami di amianto.

594.		
Austria.....	2	9 280
Belgio.....	184	253 513
Bulgaria.....	4	1 900
Danimarca.....	1	1 170
Francia.....	57	153 347
Germania.....	18	28 653
Gran Bretagna.....	787	1 077 055
Grecia.....	2	1 685
Paesi Bassi.....	40	54 519
Regno del S. C. S.....	5	9 175
Spagna.....	78	76 415
Svezia.....	13	19 040
Svizzera.....	61	116 950
Ucraina.....	19	10 000
Cina.....	17	11 370
Giappone.....	9	9 305
Federaz. australiana.	4	26 100
Col. franc. n.n. in Africa	1	2 400
Egitto.....	19	13 500
Argentina.....	53	54 160
Brasile.....	110	94 538
Equatore.....	1	1 600
Perù.....	1	1 562
Stati Uniti.....	20	17 090
Uruguay.....	6	3 500
Punto Franco-Fiume.	1	1 200
Provviste (bast. naz. ... di bordo (bast. esteri.	25 1	24 673 2 508
	1 539	2 081 113

Eritrea.....	3	2 750
Somalia italiana.....	1	1 650
Tripolitania e Ciren.....	5	12 300
	9	16 700
1926.....	1 548	2 097 813
1925.....	1 644	2 376 163
1924.....	1 698	2 813 643
1923.....	1 222	1 834 439
1922.....	740	1 333 191

1601. — Cartoni di amianto, misti con gomma elastica o con tele metalliche.

Francia.....	44	68 285
Spagna.....	21	102 770
Svizzera.....	1	1 600
Provviste (bast. naz. ... di bordo (bast. esteri.	17 —	9 583 —
1926.....	83	182 238
1925.....	13	31 206
1924.....	138	55 270
1923.....	22	34 942
1922.....	38	38 308

(a) Fino al 26 luglio 1923 compresi con quelli di vetro (vedi avanti nn. 1590-1597). — (b) Fino al 26 luglio 1923 comprese fra i lavori di vetro o di cristallo. — (c) Fino al 26 luglio 1923 compresi fra le mercerie.

PAESI DI DESTINAZIONE	QUANTITÀ	VALORE	PAESI DI DESTINAZIONE	QUANTITÀ	VALORE
Segue CATEGORIA XXXI. — <i>Amianto, grafite e mica.</i>					
1602. — Cartoni di amianto, altri.					
595 b).					
	Quintali	Lire		Quintali	Lire
Albania	4	2 695	Eritrea.....	240	17 325
Belgio.....	2	1 465	Somalia italiana.....	1 638	126 375
Francia.....	29	32 193	Tripolitania e Ciren...	1 961	133 839
Gran Bretagna.....	378	182 400		3 839	277 539
Grecia.....	1	320	1926.....	109 249	7 772 660
Regno del S. C. S.....	43	28 748	1925.....	92 179	7 512 424
Svizzera.....	57	61 277	1924.....	60 259	6 384 650
Ucraina.....	1	435	1923.....	45 306	4 383 649
Col. franc. n. n. in Afr.	2	1 500	1922.....	19 113	1 810 158
Argentina.....	42	19 965			
Brasile.....	16	18 000			
Uruguay.....	9	2 100			
Punto Franco-Trieste.	8	21 142			
Provviste { bast. naz... di bordo { bast. esteri	6 1	5 142 1 120			
	599	373 502			
Eritrea.....	1	2 180			
Tripolitania e Ciren...	24	26 234			
	25	23 474			
1926.....	624	401 978			
1925.....	960	435 769			
1924.....	809	285 554			
1923.....	1 017	339 495			
1922.....	219	99 578			
1603. — Lastre di amianto, misto con					
596. cemento.					
Austria.....	17	3 110	Austria.....	1	2 968
Danimarca.....	330	21 060	Belgio.....	16	48 588
Gran Bretagna.....	4 234	312 600	Francia.....	209	738 213
Grecia.....	567	45 375	Germania.....	7	3 310
Paesi Bassi.....	9	700	Gran Bretagna.....	115	211 254
Polonia.....	6	660	Paesi Bassi.....	11	48 920
Regno del S. C. S.....	51	6 818	Portogallo.....	5	23 600
Spagna.....	7	11 400	Regno dei S. C. S.....	2	1 270
Turchia europea.....	160	14 200	Spagna.....	7	6 505
Aden.....	258	27 484	Svezia.....	18	60 000
Cina.....	166	11 827	Svizzera.....	43	115 600
Cipro.....	1 014	75 461	Giappone.....	99	390 000
Dodecaneso.....	193	17 200	India brit. e Ceylon..	2	8 200
Giappone.....	281	20 360	Palestina.....	2	8 821
Hong-Kong.....	310	21 700	Egitto.....	4	24 355
India brit. e Ceylon..	39 871	2 830 475	Venezuela.....	1	1 964
Indie orient. olandesi.	9 180	637 210	Provviste { bast. naz... di bordo { bast. esteri.	4	1 900
Palestina.....	362	27 370		540	1 695 468
Stab. dello Stretto..	15 412	1 109 440	Eritrea.....	1	250
Turchia asiatica.....	100	7 000	Somalia italiana.....	1	2 660
Federaz. australiana..	125	14 550		2	2 910
Abissinia.....	20	1 400	1926.....	542	1 698 378
Africa mer. britannica	6 025	383 200	1925.....	985	2 060 752
Africa portoghese.....	447	36 690	1924.....	1 016	2 027 405
Col. brit. n. n. in Africa.	618	42 100	1923.....	1 074	1 805 063
Col. franc. n. n. in Afr.	65	7 100	1922.....	589	1 052 945
Egitto.....	4 662	306 731			
Argentina.....	3 649	272 564			
Brasile.....	180	12 600			
Canada.....	16	1 825			
Chili.....	1 779	157 000			
Colombia.....	1 730	119 400			
Perù.....	926	59 430			
Stati Uniti.....	12 420	869 801			
Provviste { bast. naz... di bordo { bast. esteri.	160	9 400			
	105 410	7 495 121			
1604. — Tessuti di amianto, gommati.					
597 a).					
Provviste { bast. naz... di bordo { bast. esteri.	1	4 625			
	1	4 625			
1926.....	1	4 625			
1925.....	57	168 189			
1924.....	86	299 545			
1923.....	106	277 662			
1922.....	117	250 287			
1605. — Tessuti di amianto, altri.					
597 b).					
Austria.....	1	2 968			
Belgio.....	16	48 588			
Francia.....	209	738 213			
Germania.....	7	3 310			
Gran Bretagna.....	115	211 254			
Paesi Bassi.....	11	48 920			
Portogallo.....	5	23 600			
Regno dei S. C. S.....	2	1 270			
Spagna.....	7	6 505			
Svezia.....	18	60 000			
Svizzera.....	43	115 600			
Giappone.....	99	390 000			
India brit. e Ceylon..	2	8 200			
Palestina.....	2	8 821			
Egitto.....	4	24 355			
Venezuela.....	1	1 964			
Provviste { bast. naz... di bordo { bast. esteri.	4	1 900			
	540	1 695 468			
Eritrea.....	1	250			
Somalia italiana.....	1	2 660			
	2	2 910			
1926.....	542	1 698 378			
1925.....	985	2 060 752			
1924.....	1 016	2 027 405			
1923.....	1 074	1 805 063			
1922.....	589	1 052 945			
1606. — Lavori di tessuto di amianto, non					
598. nominati, anche in unione con altre materie.					
Belgio.....	21	49 930			
Francia.....	84	181 018			
Grecia.....	4	15 009			
Paesi Bassi.....	5	21 136			
Regno del S. C. S.....	4	5 404			
Spagna.....	14	72 400			
Svezia.....	3	6 660			
Turchia europea.....	4	8 732			
Marocco.....	4	8 970			
Brasile.....	60	40 000			

Anno 1926. — *Analisi del Commercio speciale di Esportazione.* — Segue TAVOLA XI.

PAESI DI DESTINAZIONE		QUANTITÀ	VALORE	PAESI DI DESTINAZIONE		QUANTITÀ	VALORE
Segue CATEGORIA XXXI. — <i>Amianto, grafite e mica.</i>							
		Quintali	Lire			Quintali	Lire
Cuba		4	14 538	Eritrea		1	1 660
Stati Uniti.....		2	4 200	Tripolitania e Ciren..		2	3 400
Provviste { bast. naz... di bordo { bast. esteri.		4	5 647			3	5 060
		—	—			—	—
1926.....		213	433 614	1926.....		533	1 343 968
1925.....		493	368 830	1925.....		307	674 545
1924.....		102	301 422	1924.....		214	538 592
1923.....		255	751 520	1923.....		30	129 723
1922.....		317	720 097	1922.....		339	444 534
1607. — Lavori di amianto, misto con ce- 599. mento.				1609. — Grafite.			
Austria.....		215	32 036	601.			
Belgio.....		247	66 120	Belgio.....		4 597	195 307
Francia.....	4 347	524 280		Francia.....		19 555	942 376
Gran Bretagna	268	19 290		Germania.....		2 805	103 097
Grecia.....	457	70 290		Gran Bretagna.....		10 118	600 215
Regno dei S. C. S.....	18	2 800		Grecia.....		47	3 000
Spagna.....	22	1 285		Norvegia.....		242	15 000
Svizzera.....	5	5 520		Paesi Bassi.....		528	36 160
Aden.....	4	460		Regno del S. C. S.....		461	21 989
Dodecaneso.....	1 063	96 850		Spagna.....		248	17 062
Giappone.....	3	250		Svizzera.....		845	50 957
India brit. e Ceylon..	919	98 200		Ungheria.....		150	6 900
Stab. dello Stretto..	521	65 200		India brit. e Ceylon..		119	7 200
Federaz. australiana.	555	49 000		Indie orient. olandesi		36	2 180
Egitto.....	690	72 100		Turchia asiatica.....		2	120
Argentina.....	40	3 000		Egitto.....		298	10 960
Brasile.....	17	12 200		Argentina.....	1 043	65 000	
Chil.....	14	1 200		Brasile.....		46	5 855
Cuba.....	248	18 165		Perù.....		12	870
Punto Franco-Trieste.	199	16 000		Stati Uniti.....		425	27 050
		9 852	1 154 066	Punto Franco-Fiume..		4	2 400
				Punto Franco-Trieste.		5	952
Eritrea.....		93	9 870	Provviste { bast. naz... di bordo { bast. esteri.		1	1 100
Somalia italiana.....		149	14 730			—	—
Tripolitania e Ciren..		710	115 680			41 587	2 115 701
		952	140 280				
1926.....		10 804	1 294 346	Somalia italiana.....		1	500
1925.....		6 799	876 875	Tripolitania e Ciren..		1	400
1924.....		1 998	280 565			2	900
1923.....		1 374	218 867				
1922.....		1 716	630 799				
1608. — Lavori di amianto, non nominati, 600. esclusi quelli di cartone di amianto.				1610. — Lavori di grafite.			
Albania.....		2	5 606	602.			
Austria.....		5	18 300	Belgio.....		141	52 641
Belgio.....		78	135 876	Franca.....		335	105 617
Francia.....	346	1 011 970		Germania.....		5	2 050
Gran Bretagna	64	116 390		Gran Bretagna.....		95	17 885
Paesi Bassi.....	1	1 400		Grecia.....		17	6 481
Regno del S. C. S.....	1	1 318		Regno del S. C. S.....		4	2 823
Spagna.....	10	10 198		Spagna.....		29	11 399
Svizzera.....	1	8 000		Svizzera.....		22	9 308
Cipro.....	8	4 000		Turchia europea.....		17	16 066
Col. franc.n.n. in Africa	2	5 360		Cina.....		169	69 808
Argentina.....	1	1 500		Congo belga.....		2	670
Punto Franco-Trieste.	2	1 530		Egitto.....		129	51 744
Provviste { bast. naz... di bordo { bast. esteri.		9	17 460	Argentina.....		1	4 500
		—	—	Stati Uniti.....		82	31 690
		530	1 338 908			1 048	382 677
				Tripolitania e Ciren..		2	1 600
				1926.....		1 050	394 277
				1925.....		2 163	687 721
				1924.....		2 232	586 390
				1923.....		1 526	446 903
				1922.....		601	216 292

PAESI DI DESTINAZIONE	QUANTITÀ	VALORE	PAESI DI DESTINAZIONE	QUANTITÀ	VALORE
--------------------------	----------	--------	--------------------------	----------	--------

Segue CATEGORIA XXXII. — *Legni e sughero.*1618. — **Legno comune**, in assicelle per
604 a) 3. scatole, stacci e simili.

	Quintali	Lire
Albania	3	520
Francia	25	5 589
Germania	11	1 510
Gran Bretagna	225	25 000
Grecia	56	9 025
Spagna	31	6 000
Svizzera	113	10 840
Cipro	94	19 502
Tunisia	104	20 721
Argentina	5	5 470
Messico	3	480
Perù	83	14 500
Uruguay	3	500
Punto Franco-Trieste	4	1 050
Provviste bast. naz. di bordo bast. esteri.	5	600
	765	121 307
Eritrea	5	700
Somalia italiana	24	2 750
Tripolitania e Cirenaica	336	45 150
	365	48 600
1926	1 130	189 907
1925	1 738	197 751
1924	1 058	158 386
1923	1 110	158 721
1922	936	158 670

1619. — **Legno comune**, in fogli di spes-
604 a) 4. sore inferiore a 2 millimetri.

1926-1924.	(V. appresso n. 1619 a-b).	
1923 (fino al 26 luglio) ..	245	116 662
1922	1 196	336 173

1619 a). — **Legno comune**, in fogli di
604 a) 4 a. spessore di più di 1, fino
a 3 millimetri.

Gran Bretagna	270	146 580
Regno dei S. C. S.	48	10 000
Svizzera	237	63 000
Egitto	340	197 315
Argentina	88	136 050
Colombia	2	2 050
Venezuela	1	3 500
1926	986	558 495
1925	271	132 817
1924	185	133 200
1923 (dal 27 luglio) ..	329	152 348
1922		(Vedi avanti n. 1619)

1619 b). — **Legno comune**, in fogli di spes-
604 a) 4 β. sore di 1 millimetro o meno.

Austria	3	2 700
Francia	80	60 000
Grecia	1	800
Svizzera	76	39 950
1926	160	103 450
1925	2 694	2 507 639
1924	488	292 203
1923 (dal 27 luglio) ..	—	
1922		(Vedi avanti n. 1619)

1620. — **Legno comune**, in verghe per
604 a) 5. cerchi, di qualunque lun-
ghezza.

	Quintali	Lire
Albania	4	269
Francia	11 219	638 820
Grecia	3	220
Malta	10 110	512 630
Regno dei S. C. S.	2 041	135 530
Svezia	1	150
Svizzera	5	300
Palestina	11	300
Algeria	450	18 044
Tunisia	33	3 500
Punto Franco-Trieste ..	642	56 300
	24 519	1 366 063
Tripolitania e Cirenaica ..	1	120
1926	24 520	1 366 183
1925	18 045	1 052 807
1924	18 570	886 021
1923	13 263	556 970
1922	22 172	767 073

1621. — **Legno comune**, in fuscellini per
604 a) 6 fiammiferi.

Francia	51	4 800
1926	51	4 800
1925	—	—
1924	16	4 020
1923	1	150
1922	2	3 570

1622. — **Legno fino**, rozzo o semplice-
604 b) 1. mente sgrossato con l'ascia.

Austria	12	5 500
Germania	107	43 400
Grecia	10	2 650
1926	129	51 550
1925	1 163	477 510
1924	1 714	351 480
1923	3 721	1 000 774
1922	716	163 120

1623. — **Legno fino**, squadrato o segato
604 b) 2. per il lungo.

Austria	340	122 202
Cecoslovacchia	858	331 415
Francia	3 279	727 355
Germania	4 431	1 045 299
Gran Bretagna	155	59 300
Grecia	23	6 300
Paesi Bassi	554	151 700
Regno dei S. C. S.	54	16 950
Spagna	120	10 920
Svezia	94	20 000
Svizzera	533	109 790
Argentina	126	55 025
Stati Uniti	8 878	2 260 809
Uruguay	4	1 825
	19 449	4 918 890
Tripolitania e Cirenaica ..	304	31 836
1926	19 753	4 950 726
1925	37 858	6 866 648
1924	28 778	6 450 406
1923	27 508	6 117 156
1922	38 045	8 519 951

PAESI DI DESTINAZIONE	QUANTITÀ	VALORE	PAESI DI DESTINAZIONE	QUANTITÀ	VALORE
--------------------------	----------	--------	--------------------------	----------	--------

Segue CATEGORIA XXXII. — *Legni e sughero.*1624. — **Legno fino**, in fogli di spessore di
604 b) 3. più di 1, fino a 3 millimetri.

	Quintali	Lire
Austria	151	95 682
Belgio	32	21 300
Francia	672	403 371
Germania	88	69 000
Gran Bretagna	1	600
Regno dei S. C. S.	10	10 000
Svizzera	481	341 500
Federaz. australiana ..	2	1 330
Egitto	14	11 100
Argentina	107	114 600
Uruguay	5	12 950
Venezuela	4	4 280
1926	1 567	1 085 713
1925	1 541	1 571 273
1924	635	470 331
1923	467	300 669
1922	299	284 404

1625. — **Legno fino**, n fogli di spessore
604 b) 4. fine a 1 millimetro.

Germania	6	5 400
Gran Bretagna	10	6 000
Svizzera	128	118 130
Turchia asiatica	4	2 640
Egitto	29	31 885
Argentina	3	17 546
Perù	60	15 600
Uruguay	18	17 600
1926	258	214 801
1925	589	450 164
1924	241	122 816
1923	81	75 275
1922	176	102 016

1626. — **Legno a compensazione**, in tavole
604 c) 1. di 3 fogli o meno.

Germania	121	85 580
Gran Bretagna	25	21 200
Grecia	55	36 073
Malta	66	39 280
Regno dei S. C. S.	61	20 000
Spagna	5	5 020
Svizzera	132	126 612
Turchia europea	14	9 100
Palestina	34	14 225
Turchia asiatica	130	60 055
Egitto	224	119 100
Argentina	1 080	695 164
Perù	6	2 520
Stati Uniti	7	2 250
Uruguay	39	44 205
Venezuela	25	12 255
1 974	1 292 639	
Eritrea	4	1 800
Somalia italiana	40	30 000
Tripolitania e Ciren. .	14	7 985
8	39 785	
1926	2 032	1 332 424
1925	1 505	1 014 057
1924	928	384 645
1923	432	244 391
1922	175	131 083

1627. — **Legno a compensazione**, in tavole
604 c) 2. di più di 3 fogli.

	Quintali	Lire
Gran Bretagna	4	8 528
Svizzera	159	101 720
Turchia europea	5	6 000
Turchia asiatica	15	21 050
Egitto	529	365 787
Argentina	323	194 228
Chill	45	53 320
Cuba	17	23 430
Perù	2	10 818
Uruguay	96	67 395
1 195	1 195	852 276
Tripolitania e Ciren. .	15	8 747
1926	1 210	861 023
1925	410	214 274
1924	1 180	720 403
1923	333	177 262
1922	367	154 837

1628. — **Legna da fuoco.**

	Tonnellate	
Austria	1 394	193 370
Cecoslovacchia	70	20 200
Danimarca	12	3 200
Francia	226	43 805
Germania	52	38 620
Malta	1 863	195 900
Regno dei S. C. S.	735	149 408
Svezia	11	3 700
Svizzera	4 061	828 378
Punto Franco-Fiume ..	25	2 800
Punto Franco-Trieste ..	3	550
Provviste / bast. naz. .	167	27 999
di bordo / bast. esteri.	3	950
8 622	8 622	1 508 880
Eritrea	6	1 300
Tripolitania e Ciren. .	1 992	232 920
1 998	1 998	234 220
1926	10 620	1 743 100
1925	7 113	1 076 521
1924	11 694	1 220 659
1923	21 124	2 348 842
1922	20 556	2 002 980

1629. — **Carbone di legna.**

Malta	742	428 750
Regno dei S. C. S.	48	20 040
Spagna	11 071	4 387 757
Svizzera	54	24 441
Punto Franco-Trieste ..	1	944
Provviste / bast. naz. .	84	51 481
di bordo / bast. esteri.	1	760
12 001	12 001	4 917 173
Tripolitania e Ciren. .	70	36 798
1926	12 071	4 953 971
1925	17 682	7 396 803
1924	9 971	4 112 755
1923	9 975	4 507 903
1922	5 896	2 942 887

PAESI DI DESTINAZIONE	QUANTITÀ	VALORE	PAESI DI DESTINAZIONE	QUANTITÀ	VALORE
--------------------------	----------	--------	--------------------------	----------	--------

Segue CATEGORIA XXXII. — *Legni e sughero.***1630. — Legni macinati, esclusi quelli per tinta e per concia e quelli medicinali.**

	Quintali	Lire
Svizzera.....	73	464
Punto Franco-Fiume.....	25	50
Punto Franco-Trieste.....	439	3 284
Provviste bast. naz... di bordo bast. esteri.	39	981
	576	4 779
Eritrea.....	14	800
Tripolitania e Ciren..	1	800
	15	1 600
1926.....	591	6 379
1925.....	359	1 856
1924.....	634	31 180
1923.....	—	—
1922.....	8	910

1631. — Laria di legno.

Turchia asiatica.....	1	100
Brasile.....	9	7 600
Punto Franco-Trieste.....	2	2 10
Provviste bast. naz... di bordo bast. esteri.	2	100
1926.....	14	8 000
1925.....	127	6 210
1924.....	522	24 101
1923.....	783	126 050
1922.....	52	2 707

1632. — Doghe per botti.

	Tonnellate	
Francia.....	14 009	8 212 600
Gran Bretagna.....	46	78 880
Grecia.....	179	170 930
Malta.....	1	500
Portogallo.....	5 45	2 204 169
Regno dei S. C. S.....	34	13 050
Spagna.....	13 861	5 987 600
Algeria.....	2 642	1 883 600
Col. brit. n. n. in Africa	107	126 000
Tunisia.....	2 509	1 409 219
Argentina.....	209	240 620
Brasile.....	67	105 450
Chill.....	8	45 000
Cuba.....	20	11 300
Perù.....	20	60 000
Uruguay.....	60	84 600
1926.....	39 227	20 613 518
1925.....	14 781	20 030 238
1924.....	34 271	10 768 614
1923.....	20 724	6 579 917
1922.....	15 921	4 650 795

1633. — Remi, pali e pertiche.

	Quintali	
1926-1924.....	(Vedi appresso nn. 1633, 1633 bis-a e 1633 bis-b)	
1923 (fino al 26 luglio).	5 413	203 529
1922.....	7 954	273 609

1633. — Remi.

	Quintali	Lire
Albania.....	1	358
Francia.....	9	4 485
Grecia.....	58	56 000
Malta.....	14	2 840
Regno dei S. C. S.....	30	30 300
Algeria.....	2	900
Egitto.....	1	4 000
Marocco.....	4	950
Tunisia.....	6	1 900
Argentina.....	1	3 400
Brasile.....	3	8 200
Chill.....	1	2 900
Stati Uniti.....	1	3 000
Provviste bast. naz... di bordo bast. esteri.	145	43 034
	276	162 267
Eritrea.....	3	6 000
Tripolitania e Ciren..	18	6 918
	21	12 918
1926.....	297	175 185
1925.....	336	117 752
1924.....	173	58 033
1923 (dal 27 luglio)....	—	—
1922.....	—	—

(Vedi avanti n. 1633)

1633 bis-a). — Pali e pertiche, di qualsiasi dimensione, imbevuti di sostanze atte alla loro conservazione.

Regno dei S. C. S.....	11	215
Tripolitania e Ciren..	450	10 000
1926.....	461	50 215
1925.....	—	—
1924.....	793	91 516
1923 (dal 27 luglio)....	—	—
1922.....	—	—

(Vedi avanti n. 1633)

1633 bis-b). — Pali e pertiche, di qualsiasi dimensione, altri.

Francia.....	1 607	48 332
Dodecaneso.....	217	12 750
Egitto.....	27	2 245
Tunisia.....	261	15 550
Provviste bast. naz... di bordo bast. esteri.	296	19 850
	2 408	98 727
Eritrea.....	30	2 500
Tripolitania e Ciren..	2 931	133 575
	2 961	136 075
1926.....	5 369	234 802
1925.....	6 526	277 585
1924.....	4 575	152 135
1923 (dal 27 luglio)....	2 311	91 138
1922.....	—	—

(Vedi avanti n. 1633)

PAESI DI DESTINAZIONE			QUANTITÀ	VALORE	PAESI DI DESTINAZIONE			QUANTITÀ	VALORE
Segue CATEGORIA XXXII. — <i>Legni e sughero.</i>									
1634. — Botti nuove o vecchie, con cerchi di legno.					1637 a). — Tavole e quadrelli di legno, per pavimento, altri, non incollati.				
					Quintali Lire				
Francia	Ett. di cap.	Lire		Francia	7	4 435			
Regno dei S. C. S.	5 995	66 489		Gran Bretagna	4	4 512			
Algeria	587	14 559		Malta	22	9 740			
Tunisia	11 096	221 691		Egitto	72	37 255			
Stati Uniti	8 943	169 544		Argentina	29	8 808			
Punto Franco-Trieste ..	337	2 500		Perù	7	8 000			
	34	850		Uruguay	3	4 902			
Provviste bast. naz. ...	419	6 180			144	77 652			
di bordo bast. esteri.	—	—		Eritrea	11	3 722			
1926	27 312	481 795			155	81 374			
1925	22 261	439 777		1926	646	267 045			
1924	101 455	1 190 444		1925	2 100	612 548			
1923	12 861	250 718		1923	1 141	379 187			
1922	14 528	241 501		1922	1 672	341 623			
1635. — Botti nuove o vecchie, con cerchi di ferro.					1637 b). — Tavole e quadrelli di legno, per pavimento, altri, incollati.				
Albania	1 727	56 710		Germania	154	55 700			
Austria	11 662	450 800		Africa portoghese	1	2 500			
Cecoslovacchia	1 269	40 972		Egitto	296	148 617			
Danimarca	389	6 100		Argentina	49	28 395			
Francia	114 970	1 729 201		Brasile	15	4 720			
Germania	950	41 400		Uruguay	18	11 335			
Gran Bretagna	2 696	60 660			533	251 267			
Grecia	204 870	5 346 930		Somalia italiana	252	50 000			
Malta	140	1 610			785	301 267			
Regno dei S. C. S.	14 354	269 780		1926	1 099	171 554			
Spagna	6 436	132 850		1925	849	276 619			
Svizzera	1 508	45 637		1923	810	352 487			
Ungheria	1 368	127 200		1922	1 004	388 944			
Palestina	220	10 000							
Samos	1 270	31 801		1638. — Mobili di legno curvato, non imbottiti, semplici.					
Turchia asiatica	65	1 600		Albania	63	47 302			
Egitto	50	5 500		Austria	1	2 300			
Tunisia	5 608	126 630		Danimarca	21	22 610			
Argentina	3 350	76 100		Francia	255	358 400			
Brasile	1 470	39 950		Germania	128	146 486			
Stati Uniti	3 164	73 955		Gran Bretagna	13	15 920			
Punto Franco-Fiume ..	336	11 711		Grecia	1	600			
Punto Franco-Trieste ..	18 248	573 038		Malta	258	117 955			
Provviste bast. naz. ...	2 915	54 940		Paesi Bassi	3	3 200			
di bordo bast. esteri.	12	210		Regno dei S. C. S.	25	11 280			
	399 89	9 315 283		Spagna	1	3 090			
Eritrea	571	9 000		Svezia	2	4 500			
Tripolitania e Ciren. ..	239	7 339		Svizzera	49	48 638			
	839	16 300		Palestina	81	44 970			
1926	399 898	9 331 583		Egitto	210	147 813			
1925	430 564	8 723 453		Tunisia	349	172 333			
1924	356 875	6 324 560		Argentina	187	427 080			
1923	389 571	5 211 662		Brasile	2	6 000			
1922	502 251	4 666 286		Perù	49	91 100			
1636. — Tavole e quadrelli di legno, per pavimento, impiallacciati o intarsiati.					1638 a). — Mobili di legno curvato, non imbottiti, semplici.				
Argentina	Quintali			Albania	63	47 302			
Perù	94	6 800		Austria	1	2 300			
	40	10 785		Danimarca	21	22 610			
	134	57 585		Francia	255	358 400			
Somalia italiana	1	300		Germania	128	146 486			
	135	57 855		Gran Bretagna	13	15 920			
1926	343	126 359		Grecia	1	600			
1925	381	152 125		Malta	258	117 955			
1924	441	146 607		Paesi Bassi	3	3 200			
1923	323	76 925		Regno dei S. C. S.	25	11 280			
1922				Spagna	1	3 090			
				Svezia	2	4 500			
				Svizzera	49	48 638			
				Palestina	81	44 970			
				Egitto	210	147 813			
				Tunisia	349	172 333			
				Argentina	187	427 080			
				Brasile	2	6 000			
				Perù	49	91 100			
				Stati Uniti	235	492 680			
				Uruguay	6	10 500			
				Punto Franco-Fiume ..	4	1 510			
				Punto Franco-Trieste ..	10	3 340			
					1 953	2 179 607			
				Eritrea	13	6 490			
				Somalia italiana	20	11 000			
				Tripolitania e Ciren. ..	230	164 575			
					263	282 065			
				1926	2 216	2 461 672			
				1925	2 202	2 256 087			
				1924	1 507	2 021 462			
				1923	1 263	1 857 748			
				1922	1 133	1 331 374			

PAESI DI DESTINAZIONE		QUANTITÀ	VALORE	PAESI DI DESTINAZIONE		QUANTITÀ	VALORE
Segue CATEGORIA XXXII. — <i>Legni e sughero.</i>							
Quintali				Lire			
Colombia.....	1	6	300	Eritrea.....	7	25	200
Cuba.....	33	100	365	Tripolitania e Ciren.	15	25	220
Equatore.....	5	16	980		22	50	420
Perù.....	19	30	400		4 238	7 598	240
Salvador.....	2	7	550	1926.....	3 768	6 394	982
Stati Uniti.....	3 553	4 903	820	1925.....	2 517	4 881	687
Uruguay.....	39	236	710	1924.....	2 278	3 486	461
Punto Franco-Fiume.	7	2	700	1923.....	2 499	3 941	504
Punto Franco-Trieste.	61	56	233	1922.....			
Provviste f. bast. naz... di bordo bast. esteri.	1 6	2 1	200 200	1643. — Mobili di legno curvato, imbottiti 614 a). in greggio, semplici.	13	17	707
	7 651	11 292	710	Francia.....	5	13	0 0
Eritrea.....	50	48	250	Perù.....	30	76	885
Somalia italiana.....	5	4	400	Stati Uniti.....	48	107	592
Tripolitania e Ciren.	292	241	652	Tripolitania e Ciren.	1	3	240
	347	294	302		49	110	832
1926.....	7 998	11 587	012	1926.....	33	52	195
1925.....	6 955	9 928	140	1925.....	20	24	835
1924.....	7 277	9 032	773	1924.....	16	18	018
1923.....	6 669	7 223	681	1923.....	14	14	900
1922.....	4 570	5 309	267	1644. — Mobili di legno curvato, imbottiti 614 a). in greggio, altri.	1	525	
1642. — Mobili di legno non nominati, non 613 b) 3. imbottiti, con più di un motivo ornamentale o con ornati di metallo.				Francia.....	1	2	000
Albania.....	7	8	250	Germania.....	7	3	640
Austria.....	54	122	650	Malta.....	2	9	672
Belgio.....	7	12	636	Spagna.....	19	41	715
Cecoslovacchia.....	92	77	345	Colombia.....	1	4	450
Danimarca.....	17	27	170	Equatore.....	11	10	000
Francia.....	2 133	3 377	612	Perù.....	11	22	000
Germania.....	88	94	030	Stati Uniti.....	43	98	280
Gran Bretagna.....	110	194	725	Uruguay.....	1	4	200
Grecia.....	19	28	390	Venezuela.....	34	31	600
Malta.....	1	2	000		131	228	082
Norvegia.....	2	6	832	Eritrea.....	3	2	047
Paesi Bassi.....	40	52	790	Somalia italiana.....	4	1	850
Polonia.....	1	3	800	Tripolitania e Ciren.	9	12	770
Portogallo.....	17	8	875		16	16	667
Regno dei S. C. S.....	18	23	505	1926.....	147	244	749
Spagna.....	7	21	587	1925.....	324	556	659
Svezia.....	3	3	200	1924.....	223	291	563
Svizzera.....	302	499	039	1923.....	22	15	978
Ungheria.....	5	8	090	1922.....	242	341	424
Dodecaneso.....	1	1	100	1645. — Mobili di legno non nominati, im- 614 a). bottiti in greggio, semplici.	4	8	200
India brit. e Ceylon.....	1	8	800	Francia.....	7	10	940
Palestina.....	2	1	855	Germania.....	2	2	900
Africa mer. britannica	2	4	400	Gran Bretagna.....	3	2	774
Col. brit. n. n. in Africa	7	14	800	Malta.....	3	5	130
Egitto.....	249	386	428	Svizzera.....	51	52	796
Marocco.....	14	14	000	Egitto.....	7	6	500
Tunisia.....	1	4	200	Stati Uniti.....	4	1	760
Argentina.....	255	640	950	Uruguay.....	5	3	000
Brasile.....	22	74	120	Provviste f. bast. naz... di bordo bast. esteri.	10	4	500
Canada.....	16	35	570		96	98	500
Costarica.....	11	35	800	Somalia italiana.....	7	9	500
Cuba.....	1	3	220		103	108	000
Perù.....	24	43	200	1926.....	204	330	102
Salvador.....	2	8	500	1925.....	248	292	882
Stati Uniti.....	637	1 591	055	1924.....	92	79	391
Uruguay.....	5	13	670	1923.....	159	189	456
Venezuela.....	40	90	606	1922.....			
Provviste f. bast. naz... di bordo bast. esteri.	3	3	000				
	4 216	7 547	820				

PAESI DI DESTINAZIONE		QUANTITÀ	VALORE	PAESI DI DESTINAZIONE		QUANTITÀ	VALORE
Segue CATEGORIA XXXII. — <i>Legni e sughero.</i>							
1646. — Mobili di legno non nominati, im-						Quintali	Lire
614 a). bottiti in greggio, con un solo motivo ornamentale o semplicemente modanati.				Somalia italiana		7	14 000
				Tripolitania e Ciren.		4	7 415
						11	21 415
				1926		79	182 740
				1925		139	182 735
				1924		30	49 223
				1923		178	183 134
				1922		195	333 063
Austria		1	9 90				
Gran Bretagna		1	2 000				
Malta		7	12 900				
Paesi Bassi		1	2 140				
Svizzera		3	4 400				
Egitto		4	6 800				
Argentina		8	5 795				
Colombia		6	13 350				
Stati Uniti		204	534 090				
Uruguay		2	3 650				
		237	586 025				
Tripolitania e Ciren.		47	63 942				
1926		284	649 967				
1925		180	328 238				
1924		121	255 095				
1923		80	116 655				
1922		37	85 790				
1647. — Mobili di legno non nominati, im-							
614 a). bottiti in greggio, con più di un motivo ornamentale o con ornati di metallo.				Albania		32	19 903
				Francia		4	5 415
				Germania		6	6 200
				Gran Bretagna		8	8 020
				Grecia		26	33 150
				Malta		2	1 500
				Paesi Bassi		30	29 050
				Regno dei S. C. S.		62	99 500
				Spagna		3	3 160
				Svizzera		7	11 768
				Ungheria		7	5 000
				Egitto		6	7 240
				Argentina		74	94 190
				Brasile		2	2 600
				Cuba		2	11 600
				Stati Uniti		4	14 237
				Uruguay		4	4 300
				Venezuela		5	4 900
						282	361 733
				Somalia italiana		10	30 000
				Tripolitania e Ciren.		11	9 230
						21	39 230
				1926		303	400 963
				1925		587	765 547
				1924		478	512 291
				1923		603	589 781
				1922		297	274 866
1648. — Mobili di legno curvato, imbottiti							
614 b). in altro modo, semplici.				1926		303	400 963
				1925		587	765 547
				1924		478	512 291
				1923		603	589 781
				1922		297	274 866
Francia		4	5 524				
Gran Bretagna		2	2 800				
Spagna		3	7 500				
Svizzera		1	1 980				
Col. brit. n. n. in Afr.		9	10 870				
Uruguay		8	17 550				
		27	46 224				
Tripolitania e Ciren. .		1	1 000				
1926		28	47 224				
1925		99	119 397				
1924		62	68 846				
1923		99	88 106				
1922		12	11 648				
1649. — Mobili di legno curvato, imbottiti							
614 b). in altro modo, altri.				Albania		13	21 300
				Austria		2	9 200
				Gran Bretagna		1	2 500
				Svizzera		3	3 420
				Egitto		4	8 900
				Argentina		13	17 000
				Stati Uniti		50	130 130
						86	192 450
				Somalia italiana		1	700
				Tripolitania e Ciren. .		7	5 320
						8	6 020
				1926		94	198 470
				1925		196	171 520
				1924		33	42 220
				1923		111	148 442
				1922		12	20 650
Malta		1	1 625				
Tunisia		1	3 850				
Argentina		18	55 300				
Cuba		3	7 500				
Honduras		3	6 740				
Perù		2	6 420				
Stati Uniti		14	59 290				
Uruguay		26	20 600				
		68	161 325				

PAESI DI DESTINAZIONE	QUANTITÀ	VALORE	PAESI DI DESTINAZIONE	QUANTITÀ	VALORE																																																																																																																																																																																																												
Segue CATEGORIA XXXII. — <i>Legni e sughero.</i>																																																																																																																																																																																																																	
1652. — Mobili di legno non nominati, im- 614 b). bottiti in altro modo, con più di un motivo ornamenta- le o con ornati di met- allo.			<table border="1"> <thead> <tr> <th></th> <th>Quintali</th> <th>Lire</th> </tr> </thead> <tbody> <tr><td>Dodecaneso.....</td><td>26</td><td>8 640</td></tr> <tr><td>Africa spagnola.....</td><td>4</td><td>3 517</td></tr> <tr><td>Argentina.....</td><td>34</td><td>57 770</td></tr> <tr><td>Stati Uniti.....</td><td>13</td><td>82 500</td></tr> <tr><td>1926.....</td><td>84</td><td>159 357</td></tr> <tr><td>1925.....</td><td>327</td><td>268 309</td></tr> <tr><td>1924.....</td><td>175</td><td>214 384</td></tr> <tr><td>1923.....</td><td>71</td><td>65 793</td></tr> <tr><td>1922.....</td><td>94</td><td>39 720</td></tr> </tbody> </table>				Quintali	Lire	Dodecaneso.....	26	8 640	Africa spagnola.....	4	3 517	Argentina.....	34	57 770	Stati Uniti.....	13	82 500	1926.....	84	159 357	1925.....	327	268 309	1924.....	175	214 384	1923.....	71	65 793	1922.....	94	39 720																																																																																																																																																																														
	Quintali	Lire																																																																																																																																																																																																															
Dodecaneso.....	26	8 640																																																																																																																																																																																																															
Africa spagnola.....	4	3 517																																																																																																																																																																																																															
Argentina.....	34	57 770																																																																																																																																																																																																															
Stati Uniti.....	13	82 500																																																																																																																																																																																																															
1926.....	84	159 357																																																																																																																																																																																																															
1925.....	327	268 309																																																																																																																																																																																																															
1924.....	175	214 384																																																																																																																																																																																																															
1923.....	71	65 793																																																																																																																																																																																																															
1922.....	94	39 720																																																																																																																																																																																																															
<table border="1"> <thead> <tr> <th></th> <th>Quintali</th> <th>Lire</th> </tr> </thead> <tbody> <tr><td>Austria.....</td><td>1</td><td>2 250</td></tr> <tr><td>Danimarca.....</td><td>1</td><td>1 100</td></tr> <tr><td>Gran Bretagna.....</td><td>2</td><td>3 400</td></tr> <tr><td>Grecia.....</td><td>8</td><td>18 900</td></tr> <tr><td>Norvegia.....</td><td>2</td><td>6 000</td></tr> <tr><td>Regno dei S. C. S.....</td><td>1</td><td>3 700</td></tr> <tr><td>Svizzera.....</td><td>16</td><td>93 800</td></tr> <tr><td>India bri (yon).....</td><td>4</td><td>11 600</td></tr> <tr><td>Egitto.....</td><td>48</td><td>122 319</td></tr> <tr><td>Perù.....</td><td>5</td><td>14 000</td></tr> <tr><td>Salvador.....</td><td>21</td><td>38 801</td></tr> <tr><td>Stati Uniti.....</td><td>56</td><td>76 360</td></tr> <tr><td></td><td>165</td><td>392 230</td></tr> <tr><td>Eritrea.....</td><td>6</td><td>42 000</td></tr> <tr><td>Tripolitania e Ciren... 1926.....</td><td>4</td><td>5 000</td></tr> <tr><td></td><td>10</td><td>47 000</td></tr> <tr><td>1925.....</td><td>175</td><td>439 230</td></tr> <tr><td>1924.....</td><td>157</td><td>237 730</td></tr> <tr><td>1923.....</td><td>205</td><td>292 091</td></tr> <tr><td>1922.....</td><td>124</td><td>196 067</td></tr> <tr><td></td><td>79</td><td>185 171</td></tr> </tbody> </table>				Quintali	Lire	Austria.....	1	2 250	Danimarca.....	1	1 100	Gran Bretagna.....	2	3 400	Grecia.....	8	18 900	Norvegia.....	2	6 000	Regno dei S. C. S.....	1	3 700	Svizzera.....	16	93 800	India bri (yon).....	4	11 600	Egitto.....	48	122 319	Perù.....	5	14 000	Salvador.....	21	38 801	Stati Uniti.....	56	76 360		165	392 230	Eritrea.....	6	42 000	Tripolitania e Ciren... 1926.....	4	5 000		10	47 000	1925.....	175	439 230	1924.....	157	237 730	1923.....	205	292 091	1922.....	124	196 067		79	185 171	<table border="1"> <thead> <tr> <th></th> <th>Quintali</th> <th>Lire</th> </tr> </thead> <tbody> <tr><td>Dodecaneso.....</td><td>26</td><td>8 640</td></tr> <tr><td>Africa spagnola.....</td><td>4</td><td>3 517</td></tr> <tr><td>Argentina.....</td><td>34</td><td>57 770</td></tr> <tr><td>Stati Uniti.....</td><td>13</td><td>82 500</td></tr> <tr><td>1926.....</td><td>84</td><td>159 357</td></tr> <tr><td>1925.....</td><td>327</td><td>268 309</td></tr> <tr><td>1924.....</td><td>175</td><td>214 384</td></tr> <tr><td>1923.....</td><td>71</td><td>65 793</td></tr> <tr><td>1922.....</td><td>94</td><td>39 720</td></tr> </tbody> </table>				Quintali	Lire	Dodecaneso.....	26	8 640	Africa spagnola.....	4	3 517	Argentina.....	34	57 770	Stati Uniti.....	13	82 500	1926.....	84	159 357	1925.....	327	268 309	1924.....	175	214 384	1923.....	71	65 793	1922.....	94	39 720																																																																																																												
	Quintali	Lire																																																																																																																																																																																																															
Austria.....	1	2 250																																																																																																																																																																																																															
Danimarca.....	1	1 100																																																																																																																																																																																																															
Gran Bretagna.....	2	3 400																																																																																																																																																																																																															
Grecia.....	8	18 900																																																																																																																																																																																																															
Norvegia.....	2	6 000																																																																																																																																																																																																															
Regno dei S. C. S.....	1	3 700																																																																																																																																																																																																															
Svizzera.....	16	93 800																																																																																																																																																																																																															
India bri (yon).....	4	11 600																																																																																																																																																																																																															
Egitto.....	48	122 319																																																																																																																																																																																																															
Perù.....	5	14 000																																																																																																																																																																																																															
Salvador.....	21	38 801																																																																																																																																																																																																															
Stati Uniti.....	56	76 360																																																																																																																																																																																																															
	165	392 230																																																																																																																																																																																																															
Eritrea.....	6	42 000																																																																																																																																																																																																															
Tripolitania e Ciren... 1926.....	4	5 000																																																																																																																																																																																																															
	10	47 000																																																																																																																																																																																																															
1925.....	175	439 230																																																																																																																																																																																																															
1924.....	157	237 730																																																																																																																																																																																																															
1923.....	205	292 091																																																																																																																																																																																																															
1922.....	124	196 067																																																																																																																																																																																																															
	79	185 171																																																																																																																																																																																																															
	Quintali	Lire																																																																																																																																																																																																															
Dodecaneso.....	26	8 640																																																																																																																																																																																																															
Africa spagnola.....	4	3 517																																																																																																																																																																																																															
Argentina.....	34	57 770																																																																																																																																																																																																															
Stati Uniti.....	13	82 500																																																																																																																																																																																																															
1926.....	84	159 357																																																																																																																																																																																																															
1925.....	327	268 309																																																																																																																																																																																																															
1924.....	175	214 384																																																																																																																																																																																																															
1923.....	71	65 793																																																																																																																																																																																																															
1922.....	94	39 720																																																																																																																																																																																																															
1653. — Parti di mobili di legno: piani e 615 a) 1. spalliere di legno curvato, per sedie, poltrone e divani, semplici.																																																																																																																																																																																																																	
<table border="1"> <tbody> <tr><td>Albania.....</td><td>8</td><td>4 100</td></tr> <tr><td>Austria.....</td><td>1</td><td>2 950</td></tr> <tr><td>Francia.....</td><td>1</td><td>2 700</td></tr> <tr><td>Col. franc. n. n. in Afr.</td><td>7</td><td>5 600</td></tr> <tr><td></td><td>17</td><td>15 350</td></tr> <tr><td>Somalia italiana.....</td><td>1</td><td>1 200</td></tr> <tr><td>Tripolitania e Ciren... 1926.....</td><td>2</td><td>4 035</td></tr> <tr><td></td><td>3</td><td>5 235</td></tr> <tr><td>1925.....</td><td>20</td><td>20 585</td></tr> <tr><td>1924.....</td><td>1 565</td><td>166 400</td></tr> <tr><td>1923.....</td><td>11</td><td>34 963</td></tr> <tr><td>1922.....</td><td>114</td><td>131 317</td></tr> <tr><td></td><td>40</td><td>43 604</td></tr> </tbody> </table>			Albania.....	8	4 100	Austria.....	1	2 950	Francia.....	1	2 700	Col. franc. n. n. in Afr.	7	5 600		17	15 350	Somalia italiana.....	1	1 200	Tripolitania e Ciren... 1926.....	2	4 035		3	5 235	1925.....	20	20 585	1924.....	1 565	166 400	1923.....	11	34 963	1922.....	114	131 317		40	43 604	<table border="1"> <tbody> <tr><td>Albania.....</td><td>796</td><td>553 493</td></tr> <tr><td>Austria.....</td><td>162</td><td>198 113</td></tr> <tr><td>Belgio.....</td><td>28</td><td>42 128</td></tr> <tr><td>Cecoslovacchia.....</td><td>114</td><td>101 025</td></tr> <tr><td>Danimarca.....</td><td>92</td><td>148 331</td></tr> <tr><td>Finlandia.....</td><td>5</td><td>23 870</td></tr> <tr><td>Francia.....</td><td>5 601</td><td>8 566 301</td></tr> <tr><td>Germania.....</td><td>272</td><td>345 489</td></tr> <tr><td>Gibilterra.....</td><td>3</td><td>4 000</td></tr> <tr><td>Gran Bretagna.....</td><td>317</td><td>467 581</td></tr> <tr><td>Grecia.....</td><td>173</td><td>229 781</td></tr> <tr><td>Lussemburgo.....</td><td>2</td><td>3 000</td></tr> <tr><td>Malta.....</td><td>742</td><td>349 434</td></tr> <tr><td>Norvegia.....</td><td>10</td><td>22 882</td></tr> <tr><td>Paesi Bassi.....</td><td>84</td><td>101 390</td></tr> <tr><td>Polonia.....</td><td>4</td><td>5 550</td></tr> <tr><td>Portogallo.....</td><td>33</td><td>28 445</td></tr> <tr><td>Regno dei S. C. S.....</td><td>250</td><td>236 016</td></tr> <tr><td>Romania.....</td><td>19</td><td>24 960</td></tr> <tr><td>Spagna.....</td><td>203</td><td>470 689</td></tr> <tr><td>Svezia.....</td><td>30</td><td>39 060</td></tr> <tr><td>Svizzera.....</td><td>1 128</td><td>1 608 072</td></tr> <tr><td>Turchia europea.....</td><td>3</td><td>15 300</td></tr> <tr><td>Ungheria.....</td><td>12</td><td>13 090</td></tr> <tr><td>Aden.....</td><td>21</td><td>3 625</td></tr> <tr><td>Cina.....</td><td>6</td><td>18 300</td></tr> <tr><td>Dodecaneso.....</td><td>87</td><td>68 856</td></tr> <tr><td>India brit. e Ceylon... Indie orient. olandesi. Palestina.....</td><td>24 2 198</td><td>24 459 6 750 114 521</td></tr> <tr><td>Siam.....</td><td>1</td><td>1 000</td></tr> <tr><td>Turchia asiatica.....</td><td>5</td><td>6 450</td></tr> <tr><td>Federaz. australiana.....</td><td>20</td><td>16 200</td></tr> <tr><td>Abissinia.....</td><td>21</td><td>11 750</td></tr> <tr><td>Africa mer. britannica Africa portoghese.....</td><td>52 2</td><td>60 770 4 500</td></tr> <tr><td>Africa spagnola.....</td><td>102</td><td>116 519</td></tr> <tr><td>Algeria.....</td><td>3</td><td>1 800</td></tr> <tr><td>Col. brit. n. n. in Africa Col. francesi n. n. in Afr. Egitto.....</td><td>19 12 2 344</td><td>35 195 21 600 3 365 801</td></tr> <tr><td>Marocco.....</td><td>59</td><td>38 022</td></tr> <tr><td>Tunisia.....</td><td>882</td><td>433 543</td></tr> <tr><td>Argentina.....</td><td>1 995</td><td>4 416 502</td></tr> <tr><td>Bolivia.....</td><td>1</td><td>2 000</td></tr> <tr><td>Brasile.....</td><td>126</td><td>348 086</td></tr> <tr><td>Canada.....</td><td>40</td><td>96 340</td></tr> <tr><td>Chill.....</td><td>24</td><td>61 370</td></tr> <tr><td>Colombia.....</td><td>37</td><td>76 740</td></tr> <tr><td>Costarica.....</td><td>11</td><td>35 800</td></tr> <tr><td>Cuba.....</td><td>42</td><td>127 685</td></tr> <tr><td>Equatore.....</td><td>18</td><td>33 730</td></tr> <tr><td>Honduras.....</td><td>3</td><td>6 740</td></tr> <tr><td>Messico.....</td><td>16</td><td>50 010</td></tr> <tr><td>Perù.....</td><td>208</td><td>360 765</td></tr> <tr><td>Salvador.....</td><td>25</td><td>54 851</td></tr> <tr><td>Stati Uniti.....</td><td>8 123</td><td>16 311 536</td></tr> <tr><td>Uruguay.....</td><td>238</td><td>495 689</td></tr> <tr><td>Venezuela.....</td><td>103</td><td>158 966</td></tr> <tr><td>Punto Franco-Fiume..... Punto Franco-Trieste.....</td><td>11 189</td><td>4 210 129 001</td></tr> </tbody> </table>			Albania.....	796	553 493	Austria.....	162	198 113	Belgio.....	28	42 128	Cecoslovacchia.....	114	101 025	Danimarca.....	92	148 331	Finlandia.....	5	23 870	Francia.....	5 601	8 566 301	Germania.....	272	345 489	Gibilterra.....	3	4 000	Gran Bretagna.....	317	467 581	Grecia.....	173	229 781	Lussemburgo.....	2	3 000	Malta.....	742	349 434	Norvegia.....	10	22 882	Paesi Bassi.....	84	101 390	Polonia.....	4	5 550	Portogallo.....	33	28 445	Regno dei S. C. S.....	250	236 016	Romania.....	19	24 960	Spagna.....	203	470 689	Svezia.....	30	39 060	Svizzera.....	1 128	1 608 072	Turchia europea.....	3	15 300	Ungheria.....	12	13 090	Aden.....	21	3 625	Cina.....	6	18 300	Dodecaneso.....	87	68 856	India brit. e Ceylon... Indie orient. olandesi. Palestina.....	24 2 198	24 459 6 750 114 521	Siam.....	1	1 000	Turchia asiatica.....	5	6 450	Federaz. australiana.....	20	16 200	Abissinia.....	21	11 750	Africa mer. britannica Africa portoghese.....	52 2	60 770 4 500	Africa spagnola.....	102	116 519	Algeria.....	3	1 800	Col. brit. n. n. in Africa Col. francesi n. n. in Afr. Egitto.....	19 12 2 344	35 195 21 600 3 365 801	Marocco.....	59	38 022	Tunisia.....	882	433 543	Argentina.....	1 995	4 416 502	Bolivia.....	1	2 000	Brasile.....	126	348 086	Canada.....	40	96 340	Chill.....	24	61 370	Colombia.....	37	76 740	Costarica.....	11	35 800	Cuba.....	42	127 685	Equatore.....	18	33 730	Honduras.....	3	6 740	Messico.....	16	50 010	Perù.....	208	360 765	Salvador.....	25	54 851	Stati Uniti.....	8 123	16 311 536	Uruguay.....	238	495 689	Venezuela.....	103	158 966	Punto Franco-Fiume..... Punto Franco-Trieste.....	11 189	4 210 129 001
Albania.....	8	4 100																																																																																																																																																																																																															
Austria.....	1	2 950																																																																																																																																																																																																															
Francia.....	1	2 700																																																																																																																																																																																																															
Col. franc. n. n. in Afr.	7	5 600																																																																																																																																																																																																															
	17	15 350																																																																																																																																																																																																															
Somalia italiana.....	1	1 200																																																																																																																																																																																																															
Tripolitania e Ciren... 1926.....	2	4 035																																																																																																																																																																																																															
	3	5 235																																																																																																																																																																																																															
1925.....	20	20 585																																																																																																																																																																																																															
1924.....	1 565	166 400																																																																																																																																																																																																															
1923.....	11	34 963																																																																																																																																																																																																															
1922.....	114	131 317																																																																																																																																																																																																															
	40	43 604																																																																																																																																																																																																															
Albania.....	796	553 493																																																																																																																																																																																																															
Austria.....	162	198 113																																																																																																																																																																																																															
Belgio.....	28	42 128																																																																																																																																																																																																															
Cecoslovacchia.....	114	101 025																																																																																																																																																																																																															
Danimarca.....	92	148 331																																																																																																																																																																																																															
Finlandia.....	5	23 870																																																																																																																																																																																																															
Francia.....	5 601	8 566 301																																																																																																																																																																																																															
Germania.....	272	345 489																																																																																																																																																																																																															
Gibilterra.....	3	4 000																																																																																																																																																																																																															
Gran Bretagna.....	317	467 581																																																																																																																																																																																																															
Grecia.....	173	229 781																																																																																																																																																																																																															
Lussemburgo.....	2	3 000																																																																																																																																																																																																															
Malta.....	742	349 434																																																																																																																																																																																																															
Norvegia.....	10	22 882																																																																																																																																																																																																															
Paesi Bassi.....	84	101 390																																																																																																																																																																																																															
Polonia.....	4	5 550																																																																																																																																																																																																															
Portogallo.....	33	28 445																																																																																																																																																																																																															
Regno dei S. C. S.....	250	236 016																																																																																																																																																																																																															
Romania.....	19	24 960																																																																																																																																																																																																															
Spagna.....	203	470 689																																																																																																																																																																																																															
Svezia.....	30	39 060																																																																																																																																																																																																															
Svizzera.....	1 128	1 608 072																																																																																																																																																																																																															
Turchia europea.....	3	15 300																																																																																																																																																																																																															
Ungheria.....	12	13 090																																																																																																																																																																																																															
Aden.....	21	3 625																																																																																																																																																																																																															
Cina.....	6	18 300																																																																																																																																																																																																															
Dodecaneso.....	87	68 856																																																																																																																																																																																																															
India brit. e Ceylon... Indie orient. olandesi. Palestina.....	24 2 198	24 459 6 750 114 521																																																																																																																																																																																																															
Siam.....	1	1 000																																																																																																																																																																																																															
Turchia asiatica.....	5	6 450																																																																																																																																																																																																															
Federaz. australiana.....	20	16 200																																																																																																																																																																																																															
Abissinia.....	21	11 750																																																																																																																																																																																																															
Africa mer. britannica Africa portoghese.....	52 2	60 770 4 500																																																																																																																																																																																																															
Africa spagnola.....	102	116 519																																																																																																																																																																																																															
Algeria.....	3	1 800																																																																																																																																																																																																															
Col. brit. n. n. in Africa Col. francesi n. n. in Afr. Egitto.....	19 12 2 344	35 195 21 600 3 365 801																																																																																																																																																																																																															
Marocco.....	59	38 022																																																																																																																																																																																																															
Tunisia.....	882	433 543																																																																																																																																																																																																															
Argentina.....	1 995	4 416 502																																																																																																																																																																																																															
Bolivia.....	1	2 000																																																																																																																																																																																																															
Brasile.....	126	348 086																																																																																																																																																																																																															
Canada.....	40	96 340																																																																																																																																																																																																															
Chill.....	24	61 370																																																																																																																																																																																																															
Colombia.....	37	76 740																																																																																																																																																																																																															
Costarica.....	11	35 800																																																																																																																																																																																																															
Cuba.....	42	127 685																																																																																																																																																																																																															
Equatore.....	18	33 730																																																																																																																																																																																																															
Honduras.....	3	6 740																																																																																																																																																																																																															
Messico.....	16	50 010																																																																																																																																																																																																															
Perù.....	208	360 765																																																																																																																																																																																																															
Salvador.....	25	54 851																																																																																																																																																																																																															
Stati Uniti.....	8 123	16 311 536																																																																																																																																																																																																															
Uruguay.....	238	495 689																																																																																																																																																																																																															
Venezuela.....	103	158 966																																																																																																																																																																																																															
Punto Franco-Fiume..... Punto Franco-Trieste.....	11 189	4 210 129 001																																																																																																																																																																																																															
1654. — Parti di mobili di legno: piani e 615 a) 2. spalliere di legno curvato, per sedie, poltrone e divani, altri.																																																																																																																																																																																																																	
<table border="1"> <tbody> <tr><td>Gran Bretagna.....</td><td>1</td><td>2 425</td></tr> <tr><td>1926.....</td><td>1</td><td>2 425</td></tr> <tr><td>1925.....</td><td>1</td><td>1 555</td></tr> <tr><td>1924.....</td><td></td><td></td></tr> <tr><td>1923.....</td><td>11</td><td>18 787</td></tr> <tr><td></td><td>21</td><td>14 900</td></tr> </tbody> </table>			Gran Bretagna.....	1	2 425	1926.....	1	2 425	1925.....	1	1 555	1924.....			1923.....	11	18 787		21	14 900	<table border="1"> <tbody> <tr><td>Gran Bretagna.....</td><td>1</td><td>2 425</td></tr> <tr><td>1926.....</td><td>1</td><td>2 425</td></tr> <tr><td>1925.....</td><td>1</td><td>1 555</td></tr> <tr><td>1924.....</td><td></td><td></td></tr> <tr><td>1923.....</td><td>11</td><td>18 787</td></tr> <tr><td></td><td>21</td><td>14 900</td></tr> </tbody> </table>			Gran Bretagna.....	1	2 425	1926.....	1	2 425	1925.....	1	1 555	1924.....			1923.....	11	18 787		21	14 900																																																																																																																																																																								
Gran Bretagna.....	1	2 425																																																																																																																																																																																																															
1926.....	1	2 425																																																																																																																																																																																																															
1925.....	1	1 555																																																																																																																																																																																																															
1924.....																																																																																																																																																																																																																	
1923.....	11	18 787																																																																																																																																																																																																															
	21	14 900																																																																																																																																																																																																															
Gran Bretagna.....	1	2 425																																																																																																																																																																																																															
1926.....	1	2 425																																																																																																																																																																																																															
1925.....	1	1 555																																																																																																																																																																																																															
1924.....																																																																																																																																																																																																																	
1923.....	11	18 787																																																																																																																																																																																																															
	21	14 900																																																																																																																																																																																																															
1655. — Parti di mobili di legno, non no- 615 b). minate.																																																																																																																																																																																																																	
<table border="1"> <tbody> <tr><td>Albania.....</td><td>5</td><td>4 500</td></tr> <tr><td>Francia.....</td><td>1</td><td>930</td></tr> <tr><td>pagna.....</td><td>1</td><td>1 500</td></tr> </tbody> </table>			Albania.....	5	4 500	Francia.....	1	930	pagna.....	1	1 500	<table border="1"> <tbody> <tr><td>Albania.....</td><td>796</td><td>553 493</td></tr> <tr><td>Austria.....</td><td>162</td><td>198 113</td></tr> <tr><td>Belgio.....</td><td>28</td><td>42 128</td></tr> <tr><td>Cecoslovacchia.....</td><td>114</td><td>101 025</td></tr> <tr><td>Danimarca.....</td><td>92</td><td>148 331</td></tr> <tr><td>Finlandia.....</td><td>5</td><td>23 870</td></tr> <tr><td>Francia.....</td><td>5 601</td><td>8 566 301</td></tr> <tr><td>Germania.....</td><td>272</td><td>345 489</td></tr> <tr><td>Gibilterra.....</td><td>3</td><td>4 000</td></tr> <tr><td>Gran Bretagna.....</td><td>317</td><td>467 581</td></tr> <tr><td>Grecia.....</td><td>173</td><td>229 781</td></tr> <tr><td>Lussemburgo.....</td><td>2</td><td>3 000</td></tr> <tr><td>Malta.....</td><td>742</td><td>349 434</td></tr> <tr><td>Norvegia.....</td><td>10</td><td>22 882</td></tr> <tr><td>Paesi Bassi.....</td><td>84</td><td>101 390</td></tr> <tr><td>Polonia.....</td><td>4</td><td>5 550</td></tr> <tr><td>Portogallo.....</td><td>33</td><td>28 445</td></tr> <tr><td>Regno dei S. C. S.....</td><td>250</td><td>236 016</td></tr> <tr><td>Romania.....</td><td>19</td><td>24 960</td></tr> <tr><td>Spagna.....</td><td>203</td><td>470 689</td></tr> <tr><td>Svezia.....</td><td>30</td><td>39 060</td></tr> <tr><td>Svizzera.....</td><td>1 128</td><td>1 608 072</td></tr> <tr><td>Turchia europea.....</td><td>3</td><td>15 300</td></tr> <tr><td>Ungheria.....</td><td>12</td><td>13 090</td></tr> <tr><td>Aden.....</td><td>21</td><td>3 625</td></tr> <tr><td>Cina.....</td><td>6</td><td>18 300</td></tr> <tr><td>Dodecaneso.....</td><td>87</td><td>68 856</td></tr> <tr><td>India brit. e Ceylon... Indie orient. olandesi. Palestina.....</td><td>24 2 198</td><td>24 459 6 750 114 521</td></tr> <tr><td>Siam.....</td><td>1</td><td>1 000</td></tr> <tr><td>Turchia asiatica.....</td><td>5</td><td>6 450</td></tr> <tr><td>Federaz. australiana.....</td><td>20</td><td>16 200</td></tr> <tr><td>Abissinia.....</td><td>21</td><td>11 750</td></tr> <tr><td>Africa mer. britannica Africa portoghese.....</td><td>52 2</td><td>60 770 4 500</td></tr> <tr><td>Africa spagnola.....</td><td>102</td><td>116 519</td></tr> <tr><td>Algeria.....</td><td>3</td><td>1 800</td></tr> <tr><td>Col. brit. n. n. in Africa Col. francesi n. n. in Afr. Egitto.....</td><td>19 12 2 344</td><td>35 195 21 600 3 365 801</td></tr> <tr><td>Marocco.....</td><td>59</td><td>38 022</td></tr> <tr><td>Tunisia.....</td><td>882</td><td>433 543</td></tr> <tr><td>Argentina.....</td><td>1 995</td><td>4 416 502</td></tr> <tr><td>Bolivia.....</td><td>1</td><td>2 000</td></tr> <tr><td>Brasile.....</td><td>126</td><td>348 086</td></tr> <tr><td>Canada.....</td><td>40</td><td>96 340</td></tr> <tr><td>Chill.....</td><td>24</td><td>61 370</td></tr> <tr><td>Colombia.....</td><td>37</td><td>76 740</td></tr> <tr><td>Costarica.....</td><td>11</td><td>35 800</td></tr> <tr><td>Cuba.....</td><td>42</td><td>127 685</td></tr> <tr><td>Equatore.....</td><td>18</td><td>33 730</td></tr> <tr><td>Honduras.....</td><td>3</td><td>6 740</td></tr> <tr><td>Messico.....</td><td>16</td><td>50 010</td></tr> <tr><td>Perù.....</td><td>208</td><td>360 765</td></tr> <tr><td>Salvador.....</td><td>25</td><td>54 851</td></tr> <tr><td>Stati Uniti.....</td><td>8 123</td><td>16 311 536</td></tr> <tr><td>Uruguay.....</td><td>238</td><td>495 689</td></tr> <tr><td>Venezuela.....</td><td>103</td><td>158 966</td></tr> <tr><td>Punto Franco-Fiume..... Punto Franco-Trieste.....</td><td>11 189</td><td>4 210 129 001</td></tr> </tbody> </table>			Albania.....	796	553 493	Austria.....	162	198 113	Belgio.....	28	42 128	Cecoslovacchia.....	114	101 025	Danimarca.....	92	148 331	Finlandia.....	5	23 870	Francia.....	5 601	8 566 301	Germania.....	272	345 489	Gibilterra.....	3	4 000	Gran Bretagna.....	317	467 581	Grecia.....	173	229 781	Lussemburgo.....	2	3 000	Malta.....	742	349 434	Norvegia.....	10	22 882	Paesi Bassi.....	84	101 390	Polonia.....	4	5 550	Portogallo.....	33	28 445	Regno dei S. C. S.....	250	236 016	Romania.....	19	24 960	Spagna.....	203	470 689	Svezia.....	30	39 060	Svizzera.....	1 128	1 608 072	Turchia europea.....	3	15 300	Ungheria.....	12	13 090	Aden.....	21	3 625	Cina.....	6	18 300	Dodecaneso.....	87	68 856	India brit. e Ceylon... Indie orient. olandesi. Palestina.....	24 2 198	24 459 6 750 114 521	Siam.....	1	1 000	Turchia asiatica.....	5	6 450	Federaz. australiana.....	20	16 200	Abissinia.....	21	11 750	Africa mer. britannica Africa portoghese.....	52 2	60 770 4 500	Africa spagnola.....	102	116 519	Algeria.....	3	1 800	Col. brit. n. n. in Africa Col. francesi n. n. in Afr. Egitto.....	19 12 2 344	35 195 21 600 3 365 801	Marocco.....	59	38 022	Tunisia.....	882	433 543	Argentina.....	1 995	4 416 502	Bolivia.....	1	2 000	Brasile.....	126	348 086	Canada.....	40	96 340	Chill.....	24	61 370	Colombia.....	37	76 740	Costarica.....	11	35 800	Cuba.....	42	127 685	Equatore.....	18	33 730	Honduras.....	3	6 740	Messico.....	16	50 010	Perù.....	208	360 765	Salvador.....	25	54 851	Stati Uniti.....	8 123	16 311 536	Uruguay.....	238	495 689	Venezuela.....	103	158 966	Punto Franco-Fiume..... Punto Franco-Trieste.....	11 189	4 210 129 001																														
Albania.....	5	4 500																																																																																																																																																																																																															
Francia.....	1	930																																																																																																																																																																																																															
pagna.....	1	1 500																																																																																																																																																																																																															
Albania.....	796	553 493																																																																																																																																																																																																															
Austria.....	162	198 113																																																																																																																																																																																																															
Belgio.....	28	42 128																																																																																																																																																																																																															
Cecoslovacchia.....	114	101 025																																																																																																																																																																																																															
Danimarca.....	92	148 331																																																																																																																																																																																																															
Finlandia.....	5	23 870																																																																																																																																																																																																															
Francia.....	5 601	8 566 301																																																																																																																																																																																																															
Germania.....	272	345 489																																																																																																																																																																																																															
Gibilterra.....	3	4 000																																																																																																																																																																																																															
Gran Bretagna.....	317	467 581																																																																																																																																																																																																															
Grecia.....	173	229 781																																																																																																																																																																																																															
Lussemburgo.....	2	3 000																																																																																																																																																																																																															
Malta.....	742	349 434																																																																																																																																																																																																															
Norvegia.....	10	22 882																																																																																																																																																																																																															
Paesi Bassi.....	84	101 390																																																																																																																																																																																																															
Polonia.....	4	5 550																																																																																																																																																																																																															
Portogallo.....	33	28 445																																																																																																																																																																																																															
Regno dei S. C. S.....	250	236 016																																																																																																																																																																																																															
Romania.....	19	24 960																																																																																																																																																																																																															
Spagna.....	203	470 689																																																																																																																																																																																																															
Svezia.....	30	39 060																																																																																																																																																																																																															
Svizzera.....	1 128	1 608 072																																																																																																																																																																																																															
Turchia europea.....	3	15 300																																																																																																																																																																																																															
Ungheria.....	12	13 090																																																																																																																																																																																																															
Aden.....	21	3 625																																																																																																																																																																																																															
Cina.....	6	18 300																																																																																																																																																																																																															
Dodecaneso.....	87	68 856																																																																																																																																																																																																															
India brit. e Ceylon... Indie orient. olandesi. Palestina.....	24 2 198	24 459 6 750 114 521																																																																																																																																																																																																															
Siam.....	1	1 000																																																																																																																																																																																																															
Turchia asiatica.....	5	6 450																																																																																																																																																																																																															
Federaz. australiana.....	20	16 200																																																																																																																																																																																																															
Abissinia.....	21	11 750																																																																																																																																																																																																															
Africa mer. britannica Africa portoghese.....	52 2	60 770 4 500																																																																																																																																																																																																															
Africa spagnola.....	102	116 519																																																																																																																																																																																																															
Algeria.....	3	1 800																																																																																																																																																																																																															
Col. brit. n. n. in Africa Col. francesi n. n. in Afr. Egitto.....	19 12 2 344	35 195 21 600 3 365 801																																																																																																																																																																																																															
Marocco.....	59	38 022																																																																																																																																																																																																															
Tunisia.....	882	433 543																																																																																																																																																																																																															
Argentina.....	1 995	4 416 502																																																																																																																																																																																																															
Bolivia.....	1	2 000																																																																																																																																																																																																															
Brasile.....	126	348 086																																																																																																																																																																																																															
Canada.....	40	96 340																																																																																																																																																																																																															
Chill.....	24	61 370																																																																																																																																																																																																															
Colombia.....	37	76 740																																																																																																																																																																																																															
Costarica.....	11	35 800																																																																																																																																																																																																															
Cuba.....	42	127 685																																																																																																																																																																																																															
Equatore.....	18	33 730																																																																																																																																																																																																															
Honduras.....	3	6 740																																																																																																																																																																																																															
Messico.....	16	50 010																																																																																																																																																																																																															
Perù.....	208	360 765																																																																																																																																																																																																															
Salvador.....	25	54 851																																																																																																																																																																																																															
Stati Uniti.....	8 123	16 311 536																																																																																																																																																																																																															
Uruguay.....	238	495 689																																																																																																																																																																																																															
Venezuela.....	103	158 966																																																																																																																																																																																																															
Punto Franco-Fiume..... Punto Franco-Trieste.....	11 189	4 210 129 001																																																																																																																																																																																																															

PAESI DI DESTINAZIONE		QUANTITÀ	VALORE	PAESI DI DESTINAZIONE		QUANTITÀ	VALORE
--------------------------	--	----------	--------	--------------------------	--	----------	--------

Segue CATEGORIA XXXII. — *Legni e sughero.*

		Quintali	Lire			Quintali	Lire
Provviste / bast. naz...		199	123 090	Algeria.....		7	15 970
di bordo / bast. esteri.		11	2 710	Egitto.....	1 090	1 176 604	
		25 363	40 843 470	Marocco.....		56	55 175
				Tunisia.....		249	228 770
Eritrea.....	253	402 545		Antille olandesi.....		7	9 300
Somalia italiana.....	215	212 117		Argentina.....	265	327 715	
Tripolitania e Ciren.	965	898 009		Brasile.....	4	4 060	
				Canada.....	214	228 330	
	1 433	1 512 671		Chili.....	39	41 500	
1925.....	26 796	42 356 141		Colombia.....	60	71 200	
1925.....	28 108	36 269 600		Costarica.....	32	34 480	
1924.....	22 426	28 471 583		Cuba.....	232	278 570	
1923.....	19 021	21 324 249		Equatore.....	20	21 150	
1922.....	14 961	17 730 154		Guatemala.....	2	2 500	
				Haiti e S. Domingo.....	4	5 000	
				Messico.....	25	26 260	
				Perù.....	468	291 200	
				Portorico.....	13	14 000	
				Stati Uniti.....	82	77 500	
				Uruguay.....	69	70 440	
				Venezuela.....	111	112 277	

1656. — Liste di legno per cornici, greggie o semplicemente gessate, intonacate, colorite.

Albania.....	1	870
Francia.....	7	9 292
Malta.....	54	30 760
Regno dei S. C. S.....	1	650
Dodecaneso.....	3	3 808
Stab. dello Stretto.....	33	41 260
Egitto.....	172	95 814
Argentina.....	1	76 300
Perù.....	3	3 000
Uruguay.....	54	37 250
	360	299 004
Somalia italiana.....	8	6 000
Tripolitania e Ciren.....	1	1 182
	9	7 182
1926.....	378	306 186
1925.....	327	230 002
1924.....	226	160 588
1923.....	49	38 248
1922.....	90	95 874

1657. — Liste di legno per cornici, verniciate, laccate, dipinte, dorate, argentate, scolpite, intagliate o con ornati di stucco o di pasta indurita.

Austria.....	2	9 300
Francia.....	2	1 620
Gibilterra.....	5	5 021
Gran Bretagna.....	5 700	4 797 985
Grecia.....	2	4 990
Malta.....	356	280 185
Spagna.....	191	218 721
Svizzera.....	7	9 802
Turchia europea.....	178	167 735
Cina.....	140	75 099
Cipro.....	26	28 810
Dodecaneso.....	38	38 000
Filippine.....	87	87 420
Giappone.....	5	4 520
India brit. e Ceylon.....	2 524	2 611 697
Indie orient. olandesi.....	106	117 729
Palestina.....	31	32 760
Siam.....	110	124 322
Stab. dello Stretto.....	939	987 538
Turchia asiatica.....	184	224 915
Federaz. australiana.....	62	68 450
Nuova Zelanda.....	8	7 950
Africa mer. britannica.....	1	8 300
Africa spagnola.....	19	18 941

	13 762	13 023 750
Eritrea.....	12	11 900
Tripolitania e Ciren.....	48	47 370
	60	59 270
1926.....	13 822	13 083 020
1925.....	14 981	13 348 874
1924.....	12 127	11 142 465
1923.....	9 502	9 968 628
1922.....	5 165	7 362 495

1658. — Liste di legno per cornici, con incrostaioni di avorio, di madreperla o di tartaruga.

1926-1923.....	—	—
1922.....	23	16 020

1659. — Cornici di legno, greggie o semplicemente gessate, intonacate, colorite.

Spagna.....	5	6 400
Svizzera.....	1	1 060
Colombia.....	1	1 115
Perù.....	2	2 090
Stati Uniti.....	2	1 910
1926.....	11	12 605
1925.....	296	365 904
1924.....	25	27 593
1923.....	38	38 629
1922.....	22	25 310

1660. — Cornici di legno, verniciate, laccate, dipinte, dorate, argentate, scolpite, intagliate o con ornati di stucco o di pasta indurita.

Austria.....	2	4 404
Belgio.....	2	3 996
Cecoslovacchia.....	1	2 172
Francia.....	87	130 629
Germania.....	9	15 796
Gran Bretagna.....	1 577	2 486 402
Grecia.....	44	69 949
Malta.....	10	10 182
Regno dei S. C. S.....	1	8 288
Spagna.....	4	7 150

PAESI DI DESTINAZIONE	QUANTITÀ	VALORE	PAESI DI DESTINAZIONE	QUANTITÀ	VALORE
--------------------------	----------	--------	--------------------------	----------	--------

Segue CATEGORIA XXXII. — Legni e sughero.

1668. — Tubetti, spole, fusi e rocchetti di
622 b). legno, per la filatura e la tessitura, altri.

	Quintali	Lire
Austria.....	21	19 861
Cecoslovacchia.....	2	7 400
Francia.....	27	13 688
Germania.....	7	31 915
Grecia.....	5	16 131
Polonia.....	6	17 000
Portogallo.....	1	2 549
Romania.....	3	8 490
Spagna.....	10	22 242
Svizzera.....	9	14 875
India brit. e Ceylon..	7	18 440
Argentina.....	11	22 761
Brasile.....	47	194 253
Chill.....	1	1 300
Perù.....	1	1 230
Stati Uniti.....	1	1 835
Uruguay.....	1	1 865
1926.....	160	398 885
1925.....	242	309 475
1924.....	174	243 971
1923.....	123	182 008
1922.....	143	138 885

1669. — Utensili e lavori non nominati, di
623 a). legno, greggi.

Albania.....	681	123 975
Austria.....	314	234 221
Belgio.....	55	48 261
Bulgaria.....	70	10 100
Cecoslovacchia.....	325	122 495
Francia.....	1 689	895 746
Germania.....	2 073	677 882
Gran Bretagna.....	1 513	213 847
Grecia.....	762	198 992
Lussemburgo.....	1	230
Malta.....	57	38 984
Paesi Bassi.....	1 194	3 5 572
Polonia.....	7	11 000
Regno dei S. C. S.....	204	33 534
Romania.....	437	71 512
Spagna.....	46	12 155
Svizzera.....	984	244 038
Turchia europea.....	12	12 921
Ungheria.....	14	3 760
Cina.....	71	11 920
Cipro.....	2	1 320
Dodecaneso.....	483	144 091
Georgia.....	3	4 577
Giappone.....	80	28 060
India brit. e Ceylon..	167	77 612
Indie orient. olandesi.	1	2 509
Palestina.....	5	5 008
Samos.....	9	4 360
Turchia asiatica.....	36	9 920
Federaz. australiana..	920	139 937
Abissinia.....	6	4 000
Africa spagnola.....	11	8 530
Algeria.....	44	11 420
Col. brit. n. n. in Africa	41	6 310
Congo belga.....	75	10 600
Egitto.....	369	158 434
Marocco.....	8	3 000
Tunisia.....	638	123 148
Argentina.....	20 094	3 021 437
Bolivia.....	15	2 160
Brasile.....	10 271	1 463 997
Canada.....	1 939	265 950
Chill.....	4 392	611 370
Colombia.....	65	10 830

	Quintali	Lire
Cuba.....	11	5 662
Haiti e S. Domingo...	1	2 700
Paraguay.....	3)	4 200
Perù.....	378	60 983
Stati Uniti.....	17 036	2 609 386
Uruguay.....	2 956	459 121
Venezuela.....	13	5 930
Punto Franco-Fiume..	14	1 800
Punto Franco-Trieste..	1 050	124 322
Provviste (bast. naz. di bordo) bast. esteri..	887	165 177
	19	4 130
	72 678	12 861 493
Eritrea.....	384	82 324
Somalia italiana.....	1 303	237 665
Tripolitania e Ciren...	2 185	507 448
	3 875	827 437
1926.....	76 553	13 688 930
1925.....	57 894	10 029 882
1924.....	48 505	8 526 717
1923.....	35 634	6 195 225
1922.....	21 724	3 556 984

1670. — Utensili e lavori non nominati, di le-
623 b). gno, puliti, dipinti o verniciati.

Albania.....	183	61 473
Austria.....	91	99 163
Belgio.....	45	51 982
Bulgaria.....	1	432
Cecoslovacchia.....	88	91 494
Francia.....	529	701 849
Germania.....	585	128 656
Gibilterra.....	2	5 260
Gran Bretagna.....	1 104	131 506
Grecia.....	1 114	412 829
Lussemburgo.....	7	6 989
Malta.....	60	68 769
Norvegia.....	1	1 925
Paesi Bassi.....	6	5 382
Polonia.....	25	15 788
Portogallo.....	1	2 520
Regno dei S. C. S.....	32	15 136
Romania.....	8	8 711
Russia.....	2	2 000
Spagna.....	23	47 466
Svezia.....	1	1 000
Svizzera.....	362	251 561
Turchia europea.....	1 035	362 255
Ungheria.....	1	3 228
Cipro.....	1	1 500
Dodecaneso.....	803	328 489
India brit. e Ceylon..	38	55 551
Indie orientali olandesi	1	2 000
Palestina.....	26	25 432
Turchia asiatica.....	16	15 868
Federaz. australiana..	6	7 466
Africa mer. britannica	3	13 090
Africa portoghese.....	50	10 700
Col. brit. n. n. in Africa	4	4 114
Egitto.....	812	618 639
Tunisia.....	150	142 340
Zanzibar.....	5	7 000
Argentina.....	573	713 761
Brasile.....	66	162 904
Canada.....	6	3 402
Chill.....	16	25 965
Colombia.....	43	212 299
Cuba.....	6	8 610
Equatore.....	4	3 800
Guatemala.....	2	5 000
Panamà.....	1	800

PAESI DI DESTINAZIONE		QUANTITÀ	VALORE	PAESI DI DESTINAZIONE		QUANTITÀ	VALORE
Segue CATEGORIA XXXII. — <i>Legni e sughero.</i>							
		Quintali	Lire			Quintali	Lire
Perù.....		24	28 602	Eritrea.....		1	1 450
Stati Uniti.....		487	62 197	Somalia italiana.....		1	4 000
Uruguay.....		17	30 751	Tripolitania e Ciren.....		21	15 330
Venezuela.....		10	33 635			23	20 780
Punto Franco-Trieste.		33	18 258			748	1 281 330
Provviste bast. naz... di bordo bast. esteri		331	101 610	1926.....		828	1 425 742
		7 873	5 621 17	1925.....		613	863 412
				1924.....		771	803 199
				1923.....		287	363 235
				1922.....			
Eritrea.....		49	44 692	1672. — Sughero, greggio.			
Somalia italiana.....		99	64 552	624 a).			
Tripolitania e Ciren.....		753	318 753	Austria.....		2 945	201 652
		901	427 997	Francia.....		164	60 000
				Germania.....		3 052	442 467
1926.....		8 774	6 049 154	Gran Bretagna.....		1 025	110 830
1925.....		7 283	5 131 440	Grecia.....		55	14 730
1924.....		7 539	5 701 705	Malta.....		104	12 320
1923.....		5 451	3 538 734	Paesi Bassi.....		3 238	532 494
1922.....		7 415	2 973 177	Regno dei S. C. S.....		19	4 948
				Spagna.....		7 599	2 509 996
				Svizzera.....		5 303	432 949
				Aden.....		6	700
				India brit. e Ceylon..		5	3 500
				Indie orient. olandesi..		331	19 800
				Perù.....		10	5 960
				Stati Uniti.....		3 922	1 476 625
				Punto Franco-Trieste.		114	10 710
				Provviste bast. naz... di bordo bast. esteri.		781	72 659
						28 873	5 912 390
						7	1 980
						178	19 632
						185	21 632
						29 058	5 934 022
						30 743	3 937 104
						31 230	3 315 183
						24 277	2 277 107
						22 210	2 162 577
				1673. — Sughero, semplicemente tagliato			
				624 b). in cubi o in pezzi prismatici, predisposti per la fabbrica- zione dei turaccioli.			
				Cecoslovacchia.....		6	5 600
				Germania.....		22	19 110
				Gran Bretagna.....		1	425
				Grecia.....		2	800
				Regno dei S. C. S.....		236	241 700
				Svizzera.....		78	34 480
				India brit. e Ceylon..		5	7 300
				Palestina.....		95	26 780
				Col. brit. n. n. in Africa		1	4 620
				Egitto.....		43	20 726
				Argentina.....		94	15 788
				Messico.....		3	4 380
				Venezuela.....		6	1 215
						592	382 924
						310	150 761
						131	41 747
						1 104	275 672
						536	117 975

1671. — Utensili e lavori non nominati, di legno, scolpiti o intagliati.

Albania.....		1	1 630
Austria.....		57	72 259
Belgio.....		11	24 910
Cecoslovacchia.....		15	24 823
Danimarca.....		3	6 130
Francia.....		35	66 914
Germania.....		11	21 640
Gibilterra.....		8	9 610
Gran Bretagna.....		60	105 210
Lussemburgo.....		6	11 560
Malta.....		11	11 510
Norvegia.....		2	2 610
Paesi Bassi.....		13	22 470
Polonia.....		24	47 690
Portogallo.....		1	4 266
Regno dei S. C. S.....		7	17 730
Romania.....		4	7 510
Russia.....		1	1 709
Spagna.....		10	29 085
Svezia.....		1	1 690
Svizzera.....		38	171 755
Turchia europea.....		5	4 400
Ungheria.....		1	2 460
Cina.....		3	5 200
India britan. e Ceylon		12	35 841
Indie orient. olandesi..		2	1 500
Palestina.....		6	4 160
Turchia asiatica.....		1	5 946
Federaz. australiana.		3	5 010
Africa mer. britannica		1	1 300
Africa portoghese.....		7	14 525
Col. brit. n. n. in Africa		3	4 100
Egitto.....		7	16 770
Tunisia.....		2	2 330
Argentina.....		59	97 938
Bolivia.....		1	2 160
Brasile.....		8	8 035
Canada.....		2	11 260
Chili.....		2	4 810
Colombia.....		1	2 830
Costarica.....		6	5 000
Cuba.....		11	12 800
Perù.....		1	3 525
Stati Uniti.....		203	329 099
Uruguay.....		6	9 450
Venezuela.....		1	5 530
Punto Franco-Trieste.		2	1 500
		725	1 260 550

PAESI DI DESTINAZIONE	QUANTITÀ	VALORE	PAESI DI DESTINAZIONE	QUANTITÀ	VALORE
--------------------------	----------	--------	--------------------------	----------	--------

Segue CATEGORIA XXXII. — *Legni e sughero.***1674. — Sughero, in turaccioli.**

	Quintali	Lire
Albania	3	4 278
Austria	17	27 782
Belgio	1	1 300
Cecoslovacchia	1	1 075
Danzica	2	3 300
Francia	12	16 815
Germania	46	66 000
Gran Bretagna	2	3 450
Malta	66	51 600
Regno dei S. C. S.	9	19 697
Svizzera	74	129 136
Turchia europea	1	1 540
Ungheria	5	5 375
Cipro	1	1 200
Dodecaneso	1	1 030
Turchia asiatica	1	1 100
Egitto	26	23 137
Argentina	6	16 937
Brasile	3	10 648
Perù	4	11 000
Stati Uniti	2	2 080
Uruguay	6	4 037
Punto Franco-Trieste ..	10	21 076
	299	423 623

Eritrea	12	16 700
Tripolitania e Ciren.	13	13 675
	25	30 375

1926	324	453 998
1925	302	405 758
1924	177	552 459
1923	232	344 693
1922	264	320 416

1675. — Sughero, in fogli per cappelli o per elmetti coloniali, in dischi per chiusure metalliche e in solette per calzature, anche ricoperte di tessuto od orlate, e simili.

Francia	6	11 157
Germania	2	2 145
Svizzera	1	1 665
	9	14 967

Somalia italiana	1	2 800
Tripolitania e Ciren.	1	1 040
	2	3 840

1926	11	18 807
1925	70	79 029
1924	33	42 405
1923	14	21 551
1922	21	61 791

1676. — Sughero, in altri lavori.

Francia	38	55 758
Germania	14	13 225
Grecia	59	16 370
Regno dei S. C. S.	10	2 830
Svizzera	3	2 710
Turchia europea	62	18 750
Ungheria	9	10 420
Egitto	15	4 079
Argentina	3	1 770

	Quintali	Lire
Perù	1	601
Punto Franco-Trieste ..	51	29 350
Provviste (bast. naz. ... di bordo bast. esteri.	48	33 598
	14	8 080
	327	197 541
Eritrea	61	25 200
Tripolitania e Ciren.	4	9 340
	65	34 540
	392	232 081
1926	499	216 039
1925	538	159 813
1924	300	163 312
1923	468	107 596

1677. — Lavori fatti con tritumi di sughero625 a). **agglomerati, anche per semplice compressione: mattoni.**

Grecia	199	26 500
Turchia europea	171	38 500
Perù	8	3 100
	378	68 100
1926	428	63 000
1925	493	75 820
1924	82	21 185
1923	567	151 228

1678. — Lavori fatti con tritumi di sughero625 b). **agglomerati, anche per semplice compressione, non nominati.**

Grecia	328	45 930
Spagna	4	1 150
Turchia europea	55	10 965
Argentina	94	14 500
Punto Franco-Trieste ..	80	6 400
Provviste (bast. naz. ... di bordo bast. esteri.	24	7 585
	585	86 530
1926	807	190 576
1925	305	61 870
1924	781	159 241
1923	491	151 008

1679. — Linoleum, corioleum e simili, di impasto a un sol colore, anche stampato a più colori.

Austria	350	282 180
Belgio	11	9 800
Bulgaria	28	23 800
Cecoslovacchia	101	74 297
Estonia	8	4 500
Francia	515	475 913
Germania	611	466 560
Gran Bretagna	47	49 665
Malta	3	3 900
Norvegia	20	18 719
Paesi Bassi	2	1 900
Portogallo	8	5 600
Regno dei S. C. S.	148	114 600
Romania	25	16 800
Russia	2	1 000
Spagna	1	5 300
Svezia	14	9 800
Svizzera	36	37 687
Turchia europea	11	6 400

PAESI DI DESTINAZIONE		QUANTITÀ	VALORE	PAESI DI DESTINAZIONE		QUANTITÀ	VALORE
Segue CATEGORIA XXXII. — <i>Legni e sughero.</i>							
		Quintali	Lire				
Turchia asiatica.....		36	20 880				
Egitto.....		1	1 610				
Punto Franco-Trieste.		5	4 700				
Provviste { bast. naz... di bordo { bast. esteri.		7	8 200				
		1 990	1 643 811				
Eritrea.....		4	2 200				
Tripolitania e Ciren..		23	18 750				
		27	20 950				
1926.....		2 017	1 664 761				
1925.....		4 200	3 386 259				
1924.....		7 518	6 110 316				
1923.....		4 730	4 524 683				
1922.....		2 113	2 741 832				
1680. — Linoleum, corioleum e simili, di							
626 b). impasto a più colori.							
Albania.....		231	234 770				
Austria.....		474	381 220				
Belgio.....		238	216 160				
Bulgaria.....		286	196 330				
Cecoslovacchia.....		255	192 130				
Danimarca.....		185	145 370				
Estonia.....		17	18 700				
Finlandia.....		3	2 250				
Francia.....	1 379		1 034 580				
Germania.....		643	495 270				
Gran Bretagna.....	1 844		1 534 040				
Grecia.....		128	94 000				
Malta.....		11	7 910				
Norvegia.....		127	113 500				
Paesi Bassi.....		114	63 710				
Polonia.....		181	145 230				
Portogallo.....		65	70 850				
Regno dei S. C. S.....		969	772 153				
Romania.....		838	520 480				
Spagna.....		98	88 060				
Svezia.....	1 052		732 270				
Svizzera.....		269	170 395				
Turchia europea.....		947	600 040				
Ungheria.....		6	6 000				
Dodecaneso.....		30	24 751				
Palestina.....		2	1 200				
Turchia asiatica.....		16	11 090				
Federaz. australiana.....		15	13 280				
Congo belga.....		4	3 000				
Egitto.....		2	2 000				
Tunisia.....		23	13 500				
Argentina.....		329	258 020				
Brasile.....		751	562 495				
Equatore.....		51	35 000				
Salvador.....		14	18 830				
Stati Uniti.....		21	11 735				
Venezuela.....		7	6 080				
Provviste { bast. naz... di bordo { bast. esteri.		1	1 710				
		11 621	8 798 111				
Tripolitania e Ciren..		3	3 620				
1926.....	(a)	11 624	8 801 731				
1925.....		3 442	3 352 745				
1924.....		1 998	1 725 261				
1923.....		1 072	994 046				
1922.....		1 079	1 151 964				
CAT. XXXIII. — Paglia e altre materie							
da intreccio.							
1681. — Canne, giunchi e vimini, greggi.							
627 a).							
		Quintali	Lire				
Austria.....		1	290				
Estonia.....		2	2 070				
Francia.....	2 198		135 878				
Germania.....		5	820				
Gran Bretagna.....		253	66 885				
Malta.....	1 977		97 124				
Paesi Bassi.....		3	1 500				
Spagna.....		9	1 740				
Svizzera.....		21	2 198				
Turchia europea.....		11	3 000				
Ungheria.....		25	9 964				
Marocco.....		50	1 850				
Tunisia.....		5	950				
Argentina.....		1	200				
Stati Uniti.....		17	3 280				
Punto Franco-Fiume.....		20	3 000				
Punto Franco-Trieste.....		4	4 500				
Provviste { bast. naz... di bordo { bast. esteri.		1	440				
		4 603	335 689				
Tripolitania e Ciren..		293	14 565				
1926.....		4 896	350 254				
1925.....		9 400	510 873				
1924.....		6 953	474 555				
1923.....		6 414	443 989				
1922.....		3 743	330 290				
1682. — Canne, giunchi e vimini, spaccati.							
627 b).							
Francia.....		360	18 000				
Punto Franco-Trieste.....		4	5 000				
1926.....		364	23 000				
1925.....		58	6 285				
1924.....		27	5 879				
1923.....		32	2 078				
1922.....		10	2 200				
1683. — Canne, giunchi e vimini, trafileti							
627 c). o tinti.							
Francia.....		7	2 260				
Grecia.....		2	1 600				
1926.....		9	3 860				
1925.....		212	66 486				
1924.....		373	341 002				
1923.....		303	88 851				
1922.....		206	62 459				
1684. — Mobili di canne, giunchi e vimini,							
628 a). non imbottiti.							
Albania.....		10	13 125				
Danimarca.....		8	11 060				
Francia.....		38	17 704				
Germania.....		6	6 900				
Gran Bretagna.....		3	5 947				
Grecia.....		2	2 300				

(a) Compresi quintali 8690 riesportati a scarico di temporanea importazione di olio di lino; tessuti di juta; colofonia; ossido di ferro; litopone; terre colorate.

PAESI DI DESTINAZIONE			QUANTITÀ	VALORE	PAESI DI DESTINAZIONE			QUANTITÀ	VALORE
Segue CATEGORIA XXXIII. — <i>Paglia e altre materie da intreccio.</i>									
			Quintali	Lire				Quintali	Lire
Malta			60	60 545	Gran Bretagna.....		83	33 965	
Portogallo.....			7	13 000	Grecia.....		808	317 232	
Spagna.....			1	1 200	Irlanda.....		3	1 305	
Svizzera.....			8	10 730	Malta.....		150	70 303	
Turchia europea.....			2	7 000	Paesi Bassi.....		4	2 250	
Palestina.....			1	2 000	Polonia.....		1	800	
Africa mer. britannica			22	26 045	Regno dei S. C. S.....		74	22 735	
Egitto.....			9	12 486	Romania.....		1	1 600	
Marocco.....			1	2 500	Spagna.....		10	6 700	
Tunisia.....			24	33 199	Svizzera.....		76	21 580	
Argentina.....			9	16 105	Turchia europea.....		6	8 850	
Brasile.....			2	5 500	Ungheria.....		1	1 055	
Colombia.....			2	4 685	Aden.....		18	3 750	
Cuba.....			5	9 200	Cina.....		1	700	
Haiti e S. Domingo ..			3	3 000	Cipro.....		1	1 772	
Perù.....			4	5 000	Colonie franc. in Asia..		1	975	
Stati Uniti.....			11	21 150	Dodecaneso.....		4	3 500	
Uruguay.....			2	1 900	India brit. e Ceylon...		5	9 968	
Venezuela.....			16	54 281	Palestina.....		17	6 880	
Punto Franco-Trieste.			18	22 000	Siam.....		6	2 316	
Provviste (bast. naz... di bordo (bast. esteri.			8 1	4 200 1 000	Stab. dello Stretto ..		2	3 200	
			283	373 762	Turchia asiatica.....		1	1 700	
					Federaz. australiana.		1	1 100	
Eritrea.....			33	38 928	Africa spagnola.....		49	13 320	
Somalia italiana.....			7	8 396	Algeria.....		3	1 700	
Tripolitania e Ciren.			70	83 167	Col. franc. n. n. in Afr..		201	69 420	
			110	130 491	Egitto.....		171	140 912	
1926.....			393	504 253	Tunisia.....		326	83 750	
1925.....			418	480 662	Argentina.....		268	101 025	
1924.....			437	337 486	Bolivia.....		13	9 850	
1923.....			312	361 165	Brasile.....		2	1 200	
1922.....			238	178 570	Canada.....		1	670	
					Chili.....		1	2 765	
1685. — Mobili di canne, giunchi e vimini, 628 b) 1. imbottiti, in greggio.					Perù.....		3	4 200	
Francia.....			20	16 480	Stati Uniti.....		77	80 974	
Tunisia.....			21	23 987	Uruguay.....		2	3 120	
Venezuela.....			10	19 000	Venezuela.....		3	1 830	
			51	59 467	Punto Franco-Fiume.		53	9 300	
1926.....			—	—	Punto Franco-Trieste.		319	69 775	
1925.....			24	15 592	Provviste (bast. naz... di bordo (bast. esteri.		45	12 749	
1924.....			4	3 150			4 221	1 726 725	
1923.....			—	—					
1922.....			9	—	Eritrea.....		13	8 000	
					Somalia italiana.....		1	1 800	
1686. — Mobili di canne, giunchi e vimini, 628 b) 2. imbottiti, altri.					Tripolitania e Ciren.		164	46 469	
Malta.....			4	6 000			178	56 269	
Venezuela.....			1	4 460			4 399	1 782 994	
			5	10 460			5 555	2 340 732	
1926.....			9	12 705			6 872	2 334 277	
1925.....			3	20 678			6 515	2 038 187	
1924.....			6	16 280			4 890	1 722 953	
1923.....			2	4 000					
1922.....					1685. — Lavori non nominati di giunchi, vi- 629 b) 1 a. mini, paglia, truciolo e di altre simili materie vegetali, fini, senza guarnizioni, rap- porti o accessori di altra ma- teria, greggi.				
Albania.....			26	12 440	Austria.....		17	19 083	
Austria.....			213	110 026	Belgio.....		20	21 850	
Belgio.....			2	1 104	Cecoslovacchia.....		7	4 390	
Cecoslovacchia.....			6	5 156	Danimarca.....		1	610	
Danimarca.....			1	375	Francia.....		64	91 700	
Francia.....			478	165 912	Germania.....		702	724 396	
Germania.....			272	192 496	Gran Bretagna.....		616	662 600	
Gibilterra.....			412	108 420	Grecia.....		649	312 200	
					Malta.....		5	4 200	
					Norvegia.....		1	1 312	
					Paesi Bassi.....		27	33 970	

PAESI DI DESTINAZIONE		QUANTITÀ	VALORE	PAESI DI DESTINAZIONE		QUANTITÀ	VALORE
Segue CATEGORIA XXXIII. — <i>Paglia e altre materie da intreccio.</i>							
Quintali				Lire			
Polonia.....		2	2 410	1690. — Lavori non nominati di giunchi, 629 b) 2. vimini, paglia, truciolo e di altre simili materie vegetali, fini, con guarnizioni, rapporti o accessori di altra materia.			
Regno dei S. C. S.....		2	4 100				
Svezia.....		4	4 788				
Svizzera.....	195		235 730				
Dodecaneso.....		11	9 600				
Federaz. australiana.....		3	3 500				
Egitto.....	686		273 775				
Canada.....		2	4 897				
Stati Uniti.....	130		194 955				
Punto Franco-Trieste.....		6	2 500				
		3 150	2 612 566				
Eritrea.....		1	1 700				
Tripolitania e Ciren.....		7	6 342				
		8	8 042				
1926.....		3 158	2 620 608				
1925.....		2 541	2 213 505				
1924.....		1 665	1 163 264				
1923.....		1 117	1 275 826				
1922.....		553	495 677				
1689. — Lavori non nominati di giunchi, 629 b) 1 β. vimini, paglia, truciolo e di altre simili materie vegetali, fini, senza guarnizioni, rap- porti o accessori di altra ma- teria, imbianchiti o tinti.				1691. — Trecce di paglia, greggie. 630 a) 1.			
Albania.....		1	920				
Austria.....		3	3 900				
Belgio.....		1	1 724				
Cecoslovacchia.....		2	1 508				
Danimarca.....		1	1 098				
Francia.....		6	30 234				
Germania.....	35		45 900				
Gran Bretagna.....	202		281 881				
Grecia.....	279		122 240				
Malta.....		10	9 028				
Norvegia.....		2	8 340				
Paesi Bassi.....		5	7 624				
Spagna.....		4	6 934				
Svizzera.....	28		47 500				
Cina.....		1	758				
Federaz. australiana.....	22		37 363				
Egitto.....	713		415 879				
Argentina.....		1	900				
Canada.....		2	4 524				
Colombia.....		4	7 930				
Stati Uniti.....		71	162 826				
Venezuela.....		2	2 925				
Punto Franco-Trieste.....		51	37 191				
		1 446	1 239 147				
Eritrea.....		1	740				
Tripolitania e Ciren.....		2	3 540				
		3	4 280				
1926.....	(a)	1 449	1 243 427				
1925.....		934	840 929				
1924.....		674	585 084				
1923.....		743	646 580				
1922.....		466	441 793				
		505	1 563 818				
		1 159	2 235 974				
		1 578	2 555 094				
		764	1 964 924				
		1 350	7 774 016				

(a) Compresi quintali 310 riesportati a scarico di temporanea importazione di vimini scortec-
ciati, spaccati e trafilati.

PAESI DI DESTINAZIONE	QUANTITÀ	VALORE	PAESI DI DESTINAZIONE	QUANTITÀ	VALORE
--------------------------	----------	--------	--------------------------	----------	--------

Segue CATEGORIA XXXIII. — *Paglia e altre materie da intreccio.***1692. — Treccie di paglia, imbianchite o tinte.**

	Quintali	Lire
Albania	1	5 000
Austria	89	444 145
Belgio	14	86 350
Bulgaria	15	37 821
Cecoslovacchia	20	103 180
Danimarca	5	27 320
Francia	492	3 107 263
Germania	184	979 490
Gran Bretagna	340	3 094 200
Grecia	158	677 140
Lussemburgo	2	12 400
Paesi Bassi	8	48 520
Polonia	3	19 420
Portogallo	4	20 110
Regno dei S. C. S.	5	27 740
Romania	9	57 420
Spagna	15	67 068
Svezia	33	169 740
Svizzera	27	163 080
Turchia europea	17	65 136
Ungheria	5	24 470
Dodecaneso	2	3 700
Palestina	1	5 750
Turchia asiatica	14	61 063
Federaz. australiana ..	54	412 460
Africa portoghese	2	10 025
Africa spagnola	2	10 340
Egitto	13	65 900
Argentina	51	397 734
Brasile	34	312 289
Canada	10	112 470
Chili	8	47 895
Colombia	5	53 546
Cuba	1	7 567
Messico	8	58 918
Panamà	3	6 157
Perù	4	25 954
Stati Uniti	749	11 119 144
Uruguay	1	8 720
Venezuela	28	194 598
Tripolitania e Cirenaica ..	2 436	22 091 243
	1	700
1926	2 437	22 091 943
1925	2 609	18 025 519
1924	2 751	22 958 049
1923	3 095	30 144 459
1922	3 075	39 381 143

1693. — Treccie di scorza, di sparto, di legno 630 b) 1 a. e simili, per cappelli, greggie.

Austria	20	31 680
Belgio	8	15 696
Bulgaria	63	62 154
Cecoslovacchia	42	66 960
Danimarca	3	5 280
Finlandia	3	4 560
Francia	347	533 804
Germania	390	489 695
Gran Bretagna	250	453 278
Grecia	20	30 981
Lussemburgo	1	2 394
Norvegia	1	2 470
Paesi Bassi	3	4 460
Portogallo	3	6 243
Regno dei S. C. S.	16	22 103
Romania	7	11 520
Spagna	77	122 496
Svezia	12	18 480
Svizzera	24	39 550
Turchia europea	1	1 100

	Quintali	Lire
India brit. e Ceylon ..	2	12 796
Turchia asiatica	2	2 765
Argentina	6	11 505
Brasile	1	9 285
Colombia	2	3 220
Perù	1	4 3 3
Stati Uniti	24	85 978
Venezuela	2	4 880
1926	1 331	2 059 476
1925	2 053	3 016 716
1924	2 439	3 510 399
1923	1 052	1 597 435
1922	1 526	2 412 742

1694. — Treccie di scorza, di sparto, di legno e simili, per cappelli, imbianchite o tinte.

Austria	15	24 092
Belgio	9	15 654
Bulgaria	154	253 930
Cecoslovacchia	4	6 885
Danimarca	2	1 296
Francia	345	506 063
Germania	47	83 685
Gran Bretagna	23	42 192
Grecia	138	343 376
Lussemburgo	6	10 98
Portogallo	3	5 508
Regno dei S. C. S.	42	70 896
Romania	14	22 800
Spagna	87	143 921
Svezia	11	18 360
Svizzera	6	10 710
Turchia europea	28	63 698
Ungheria	1	1 836
Turchia asiatica	1	2 804
Federaz. australiana ..	2	18 760
Africa spagnola	7	11 510
Egitto	5	5 315
Argentina	11	37 346
Brasile	12	33 150
Cuba	7	11 400
Messico	2	3 602
Perù	5	42 956
Stati Uniti	17	155 115
Uruguay	3	4 445
Venezuela	18	36 552
1926	1 021	1 987 955
1925	1 356	2 654 918
1924	1 113	2 453 576
1923	1 762	3 486 757
1922	2 758	4 118 901

1695. — Treccie di scorza, di sparto, di legno e simili, per cordami ed altri lavori.

Austria	1	1 848
Francia	3	2 739
Argentina	4	4 500
Messico	2	8 465
1926	10	17 552
1925	15	18 070
1924	17	4 931
1923	25	26 550
1922	123	172 331

1696. — Steli di saggina.

Albania	17	5 169
Austria	4	4 400

PAESI DI DESTINAZIONE	QUANTITÀ	VALORE	PAESI DI DESTINAZIONE	QUANTITÀ	VALORE
Segue CATEGORIA XXXIII. — Paglia e altre materie da intreccio.					
	Quintali	Lire		Quintali	Lire
Francia	22 934	6 697 183	Germania	1 412	457 051
Germania	828	239 128	Gran Bretagna	2 951	1 411 810
Gran Bretagna	2 096	787 549	Grecia	6	2 535
Paesi Bassi	10	3 800	Irlanda	47	26 (3)
Portogallo	31	6 274	Malta	3	1 835
Regno del S. C. S.	6	1 700	Norvegia	65	27 2 0
Spagna	62	25 610	Paesi Bassi	6	3 610
Svezia	526	182 112	Regno del S. C. S.	1	8 00
Svizzera	133	50 529	Svezia	68	28 543
Turchia europea	8	2 512	Svizzera	6 512	2 189 130
Palestina	212	63 900	Aden	1	330
Turchia asiatica	19	5 300	Cipro	93	44 210
Federaz. australiana ..	1 342	396 543	Dodecaneso	35	11 670
Nuova Zelanda	221	66 427	India brit. e Ceylon ..	2	9 00
Africa mer. britannica ..	80	36 646	Indie orient. olandesi ..	4	2 200
Algeria	110	42 000	Palestina	158	6 170
Col. brit. n. n. in Africa ..	145	51 440	Stab. dello Stretto	6	1 800
Egitto	1 016	277 182	Turchia asiatica	670	324 375
Tunisia	16	4 931	Federaz. australiana ..	2	8 00
Argentina	843	291 945	Africa mer. britannica ..	87	34 9 1
Brasile	1 289	414 953	Col. brit. n. n. in Africa ..	91	36 017
Cuba	1 220	354 701	Egitto	4 227	1 9 3 636
Perù	7	4 100	Marocco	8	2 5 0
Stati Uniti	2 727	913 276	Tunisia	843	347 480
	35 902	10 929 306	Argentina	2	670
Tripolitania e Ciren. ..	13	4 100	Colombia	39	21 636
			Costarica	1	1 174
1926	35 915	10 933 406	Cuba	198	64 000
1925	52 939	16 168 154	Stati Uniti	94	39 588
1924	60 749	18 696 574	Punto Franco-Fiume	4	7 00
1923	49 254	14 335 636	Punto Franco-Trieste ..	15	6 452
1922	44 263	8 402 072	Provviste / bast. naz. ...	27	8 398
			di bordo / bast. esteri ..	—	—
				19 032	7 442 987
1697. — Scope di saggina, senza manico. 632 a).			Eritrea	87	38 485
Albania	4	1 400	Somalia italiana	28	8 660
Francia	58	21 824	Tripolitania e Ciren. ..	396	158 223
Gran Bretagna	517	259 (0)		511	205 368
Grecia	5	2 000		19 543	7 648 355
Malta	5	573	1925	25 326	9 772 643
Svizzera	639	196 146	1924	24 497	9 617 506
Turchia europea	2	4 800	1923	14 304	5 445 828
Cipro	27	11 073	1922	13 040	3 601 827
Palestina	225	108 675			
Turchia asiatica	86	46 950	1699. — Radiche per spazzole. 633.		
Col. brit. n. n. in Africa ..	2	906	Austria	1	100
Egitto	118	45 701	Belgio	1	234
Tunisia	15	2 700	Francia	94	83 048
Zanzibar	2	1 500	Germania	1	210
Costarica	4	2 406	Gran Bretagna	17	2 000
Stati Uniti	7	2 400	Irlanda	1	400
Provviste / bast. naz. ...	54	10 737	Regno del S. C. S.	12	1 9 0
di bordo / bast. esteri ..	—	—	Svizzera	68	25 894
	1 770	718 791	Cina	3	1 5 0
Eritrea	25	12 251	Turchia asiatica	5	2 000
Somalia italiana	1	500	Egitto	2 650	191 9 9
Tripolitania e Ciren. ..	14	4 305	Tunisia	10	1 (50)
	40	17 056	Colombia	13	4 140
1926	1 810	735 847	Stati Uniti	23	3 720
1925	3 036	1 139 339	Provviste / bast. naz. ...	45	6 390
1924	2 475	897 241	di bordo / bast. esteri ..	—	—
1923	1 954	729 948		2 944	324 495
1922	3 146	988 757	Tripolitania e Ciren. ..	98	18 636
				3 042	343 131
1698. — Scope di saggina, con manico. 632 b).			1925	1 876	502 899
Albania	9	4 460	1924	4 576	607 468
Austria	867	209 272	1923	3 754	344 998
Belgio	2	992	1922	4 654	465 779
Francia	476	176 052			

Anno 1926. — *Analisi del Commercio speciale di Esportazione.* — Segue TAVOLA XI.

PAESI DI DESTINAZIONE		QUANTITÀ	VALORE	PAESI DI DESTINAZIONE		QUANTITÀ	VALORE			
CAT. XXXIV. — Materie da intaglio e da intarsiò.				1705. — Corallo, in lavori non montati. 636 b) 1.						
1700. — Ambra, greggia. 634 a).		Chilogrammi	Lire	Chilogrammi		Lire				
1926-1922.		—	—							
1701. — Ambra, in lavori non nominati 634 b).				1706. — Corallo, in lavori montati in 636 b) 2. qualsiasi materia, eccetto che in oro e in platino.						
Francia	2	306	Austria	7	630	Albania	40	3 600		
Germania	44	6 984	Germania	6	540	Bulgaria	11	990		
Egitto	47	6 400	1926	13	1 170	Cecoslovacchia	9	810		
Brasile	33	4 987	1925	217	84 545	Danimarca	24	2 160		
Stati Uniti	41	6 483	1924	2 364	8 274	Francia	237	21 330		
1926	157	25 160	1923	192	5 980	Germania	16	1 440		
1925	121	30 633	1922	2 328	71 597	Gran Bretagna	164	14 760		
1924	209	36 997	1703. — Avorio, in lavori non nominati. 635 b).				Paesi Bassi	54	4 860	
1923	16	16 000	Austria	12	1 524	Regno dei S. C S.	14	1 260		
1922	2	300	Bulgaria	4	630	Spagna	5	450		
1702. — Avorio, greggio. 635 a).				1704. — Corallo, greggio. 636 a).				Svizzera	56	5 040
Austria	7	630	Francia	55	672	Dodecaneso	22	1 960		
Germania	6	540	Germania	78	312	India brit. e Ceylon	339	25 720		
1926	13	1 170	Cina	272	3 200	Palestina	7	2 500		
1925	217	84 545	India brit. e Ceylon	5 820	16 800	Stabil. dello Stretto	28	2 520		
1924	2 364	8 274	Africa mer. britannica	96	288	Africa mer. britannica	22	1 950		
1923	192	5 980	Stati Uniti	4	508	Africa spagnola	129	11 610		
1922	2 328	71 597	Uruguay	4	760	Col. brit. n. n. in Africa	304	27 360		
Tripolitania e Ciren...				Tripolitania e Ciren...				Egitto	369	29 260
1926	304	38 789	1926	243	33 373	Stati Uniti	109	9 810		
1925	168	27 564	1925	61	5 416	1926	1 959	169 440		
1924	151	23 139	1926	304	38 789	1925	900	76 715		
1923	167	57 350	1925	168	27 564	1924	3 984	1 147 039		
1922	18	6 650	1924	151	23 139	1923	273	338 119		
Tripolitania e Ciren...				Tripolitania e Ciren...				1922	186	121 364
1926	6 337	21 320	1926	61	5 416	1926	1 966	170 070		
1925	1 414	4 818	1926	304	38 789	1925	900	76 715		
1924	1 785	8 266	1925	168	27 564	1924	3 984	1 147 039		
1923	1 986	38 163	1924	151	23 139	1923	273	338 119		
1922	137	21 638	1923	167	57 350	1922	176	121 364		
1707. — Madreperla, greggia. 637 a).				1707. — Madreperla, greggia. 637 a).						
Cecoslovacchia		14	5 400	Quintali						
Francia		85	20 350	Francia		85				
Germania		8	1 700	Germania		8				

PAESI DI DESTINAZIONE	QUANTITÀ	VALORE	PAESI DI DESTINAZIONE	QUANTITÀ	VALORE
Segue CATEGORIA XXXIV. — <i>Materie da intaglio e da intarsio.</i>					
	Quintali	Lire		Chilogrammi	Lire
Gran Bretagna.....	2	341	Cuba.....	31	13 925
Regno del S. C. S.....	1	1 256	Stati Uniti.....	120	131 404
Argentina.....	37	5 652		2 808	2 533 526
Messico.....	1	400		14	12 432
	148	35 099	Tripolitania e Ciren...		
Eritrea.....	2	565	1926.....	2 822	2 545 958
	150	35 664	1925.....	2 111	1 357 213
1926.....	365	72 942	1924.....	1 140	743 455
1925.....	347	205 370	1923.....	1 224	1 248 597
1924.....	647	70 364	1922.....	648	331 410
1923.....	159	46 027			
1922.....			1711. — Corna, greggie.		
1708. — Madreperla, in lavori non nomi-			639 a).	Tonnellate	
637 b).			Francia.....	73	446 252
	Chilogrammi		Germania.....	90	137 486
Austria.....	192	6 782	Svizzera.....	23	28 301
Belgio.....	122	4 360		186	612 039
Cecoslovacchia.....	2	74	1925.....	83	255 707
Danimarca.....	627	23 010	1924.....	120	878 051
Francia.....	932	35 847	1923.....	44	91 179
Germania.....	882	31 766	1922.....	135	448 800
Gibilterra.....	31	2 500	1712. — Ossa, greggie.		
Gran Bretagna.....	964	33 998	639 a).		
Irlanda.....	48	1 776	Austria.....	2	7 000
Malta.....	2	74	Francia.....	45	49 050
Norvegia.....	2	74	Germania.....	67	93 338
Paesi Bassi.....	213	7 524	Regno del S. C. S.....	1 453	1 293 148
Polonia.....	12	388	Svizzera.....	493	348 640
Regno del S. C. S.....	192	7 104	Ungheria.....	72	75 890
Romania.....	13	390	Stati Uniti.....	13	178 720
Spagna.....	77	2 562		2 145	2 045 786
Svezia.....	18	666	1926.....	2 406	2 178 681
Svizzera.....	497	17 640	1924.....	906	1 271 628
Ungheria.....	9	270	1923.....	811	1 189 311
Giappone.....	32	960	1922.....	1 557	1 962 581
India brit. e Ceylon.....	220	8 140	1713. — Materie affini alle ossa e alle corna,		
Africa portoghese.....	52	1 924	639 a).	greggie.	
Africa spagnola.....	36	1 248	Austria.....	6	22 378
Cuba.....	11	330	Cecoslovacchia.....	4	27 123
Messico.....	7	210	Francia.....	14	24 043
Stati Uniti.....	269	14 852	Germania.....	14	32 820
	5 461	204 469	Gran Bretagna.....	5	18 250
1926.....	6 405	163 800	Tunisia.....	2	10 000
1925.....	8 323	166 940	Argentina.....	2	11 626
1924.....	6 537	322 133	Stati Uniti.....	15	83 070
1923.....	1 271	121 987	Punto Franco-Trieste.....	1	9 791
1922.....				63	239 101
1709. — Tartaruga, greggia.			1925.....	88	227 717
638 a).	Quintali		1924.....	82	114 720
Germania.....	3	23 330	1923.....	20	162 680
	3	23 330	1922.....	37	109 895
1926.....	1	45 510	1714. — Corna, ossa e altre materie affini,		
1925.....	1	11 528	639 b).	in lavori non nominati.	
1924.....	1	6 186		Quintali	
1923.....	—	—	Austria.....	2	9 944
1922.....	—	—	Cecoslovacchia.....	4	5 105
1710. — Tartaruga, in lavori non nominati.			Francia.....	18	49 269
638 b).	Chilogrammi		Germania.....	12	34 205
Austria.....	8	7 200	Gran Bretagna.....	25	137 210
Francia.....	363	432 235	Grecia.....	1	5 236
Germania.....	112	100 152	Spagna.....	3	18 695
Gran Bretagna.....	1 641	1 460 876	Svizzera.....	1	4 610
Irlanda.....	2	1 776	India brit. e Ceylon..	1	2 884
Svizzera.....	210	199 840	Egitto.....	2	10 560
Federaz. australiana.....	285	163 350	Argentina.....	3	23 852
Argentina.....	16	14 208	Brasile.....	1	3 843
Brasile.....	20	8 500	Chili.....	1	6 100
			Colombia.....	3	980

PAESI DI DESTINAZIONE		QUANTITÀ	VALORE	PAESI DI DESTINAZIONE		QUANTITÀ	VALORE
Segue CATEGORIA XXXIV. — <i>Materie da intaglio e da intarsio.</i>							
		Quintali	Lire			Quintali	Lire
Stati Uniti.....		2	59 764	1718. — Celluloide, cellophane, galalite, bachelite e simili, in cascami atti solo al rimpasto.			
Venezuela.....		1	6 972	642 a).			
1926.....		80	379 209				
1925.....		98	192 527				
1924.....		143	299 976				
1923.....		73	269 556				
1922.....		56	245 891				
1715. — Corozo e semi di palma dum.				640.			
Austria.....		874	338 760	Austria.....		1	810
Cecoslovacchia.....		119	30 200	Francia.....		20	16 247
Francia.....		6 308	1 361 155	Germania.....		51	57 959
Germania.....		427	115 500	Gran Bretagna.....		102	83 352
Gran Bretagna.....		2 006	112 701	Svizzera.....		137	124 365
Grecia.....		8	39 000	Giappone.....		1	1 000
Regno dei S. C. S.....		202	90 074	1926.....		312	283 733
Romania.....		104	20 000	1925.....		92	69 916
Spagna.....		493	23 000	1924.....		90	82 755
Ucraina.....		580	189 000	1923.....		47	26 714
Ungheria.....		110	40 000	1922.....		439	176 460
Giappone.....		50	7 500	1719. — Celluloide, cellophane, galalite, bachelite e simili, in massa.			
Egitto.....		52	12 200	642 b).			
Haiti e S. Domingo.....		99	4 060	Austria.....		2	3 760
1926.....		11 432	2 383 090	Germania.....		23	29 150
1925.....		7 595	2 036 517	Gran Bretagna.....		9	13 620
1924.....		4 141	923 134	Svizzera.....		6	6 240
1923.....		1 099	257 036	1926.....		40	52 770
1922.....		6 110	519 810	1925.....		7	1 380
1716. — Ambroina e materie simili, in dischi per grammofoni.				642 c).			
Austria.....		1	1 510	1924.....		6	28 710
Belgio.....		1	2 040	1923-1922.....		—	—
Francia.....		343	236 005	1720. — Celluloide, cellophane, galalite, bachelite e simili, in bacchette e in tubi.			
Germania.....		3	9 321	Austria.....		39	81 660
Gran Bretagna.....		5	13 (20)	Belgio.....		76	163 880
Grecia.....		9	70 811	Cecoslovacchia.....		11	22 450
Malta.....		5	16 034	Francia.....		113	245 289
Paesi Bassi.....		1	2 320	Germania.....		3	5 420
Polonia.....		1	1 800	Gran Bretagna.....		41	91 470
Portogallo.....		3	16 281	Portogallo.....		18	35 793
Romania.....		14	38 610	Spagna.....		28	64 225
Spagna.....		1	1 250	Svezia.....		1	1 600
Svizzera.....		5	11 296	Svizzera.....		2	17 130
Turchia europea.....		6	20 064	Giappone.....		25	47 690
Turchia asiatica.....		3	6 290	Stati Uniti.....		4	3 780
Egitto.....		51	198 801	Venezuela.....		6	31 840
Tunisia.....		7	35 580	1926.....		387	812 177
Argentina.....		1	6 290	1925.....		192	393 702
Brasile.....		4	25 252	1924.....		60	135 735
Cuba.....		4	6 840	1923.....		5	24 000
Messico.....		1	1 560	1922.....		19	69 550
Stati Uniti.....		3	9 610	1721 a). — Celluloide, cellophane, galalite, bachelite e simili, in lastre e in fogli, di spessore non superiore a millimetri 0,1.			
Uruguay.....		4	14 801	Grecia.....		2	2 826
Somalia italiana.....		476	745 386	Spagna.....		5	7 595
1926.....		11	21 945	Venezuela.....		10	20 265
1925.....		487	767 331	1926.....		17	30 686
1924.....		381	960 073	1925.....		5	14 482
1923.....		125	518 767	1924.....		2	6 500
1922.....		104	394 815	1923.....		—	—
1921.....		52	220 002	1922.....		3	20 000
1717. — Ambroina e materie simili, in lastre non nominati.				1721 b). — Celluloide, cellophane, galalite, bachelite e simili, in lastre e in fogli, altri.			
Palestina.....		2	9 980	Belgio.....		6	14 530
Turchia asiatica.....		1	8 360	Francia.....		73	93 280
1926.....		3	18 340				
1925.....		125	120 056				
1924.....		18	291 120				
1923.....		9	78 541				
1922.....		—	—				

PAESI DI DESTINAZIONE	QUANTITÀ	VALORE	PAESI DI DESTINAZIONE	QUANTITÀ	VALORE
--------------------------	----------	--------	--------------------------	----------	--------

Segue CATEGORIA XXXIV. — *Materie da intaglio e da intarsio.*

	Quintali	Lire
Germania	137	426 500
Gran Bretagna.....	10	21 585
Spagna.....	14	20 175
Svizzera.....	11	22 325
Ungheria.....	3	8 892
Argentina.....	1	2 500
Venezuela.....	5	10 120
1926.....	260	619 907
1925.....	115	280 247
1924.....	79	174 155
1923.....	6	11 210
1922.....	—	—

1722. — *Celluloide, cellophane, galalite, bachelite e simili, in lavori non nominati, per uso industriale.*

	Quintali	Lire
Belgio.....	1	2 664
Cecoslovacchia.....	5	21 400
Germania.....	3	10 797
Brasile.....	3	12 567
1926.....	12	47 428
1925.....	10	42 436
1924.....	2	10 388
1923.....	4	15 638
1922.....	3	12 324

1723 a). — *Celluloide, cellophane, galalite, bachelite e simili, in lavori non nominati, per altri usi, guarniti, decorati, dorati o argentati.*

	Quintali	Lire
Albania.....	1	4 880
Francia.....	5	38 657
Spagna.....	1	10 160
Palestina.....	1	5 880
Chili.....	1	7 280
1926.....	9	66 857
1925.....	11	105 161
1924.....	7	45 860
1923.....	2	33 415
1922.....	4	26 421

1723 b). — *Celluloide, cellophane, galalite, bachelite e simili, in lavori non nominati, per altri usi, altri.*

	Quintali	Lire
Austria.....	2	12 370
Francia.....	4	67 825
Germania.....	2	13 148
Gran Bretagna.....	14	65 017
Grecia.....	17	61 627
Spagna.....	3	16 311
Svizzera.....	4	22 980
Turchia europea.....	2	20 927
Egitto.....	9	52 844
Argentina.....	9	54 986
Brasile.....	10	83 551
Chili.....	1	2 822
Perù.....	5	19 828

	Quintali	Lire
Stati Uniti.....	12	198 090
Punto Franco-Trieste.....	1	5 753
Tripolitania e Ciren.....	95	598 079
1926.....	96	600 479
1925.....	144	745 462
1924.....	150	839 407
1923.....	32	237 429
1922.....	12	69 222

CAT. XXXV. — *Oli minerali, di resina e di catrame: gomme e resine.*1724. — *Oli minerali, greggi.*

	Quintali	Lire
Albania.....	286	34 408
Belgio.....	2	320
Francia.....	2	400
Germania.....	100	15 446
Gran Bretagna.....	2	600
Grecia.....	11	1 390
Regno dei S. C. S.....	55	7 294
Spagna.....	52	6 750
Svezia.....	2	350
Svizzera.....	16	1 970
Giappone.....	8	1 000
Hong-Kong.....	5	880
Argentina.....	22	3 470
Provviste (bast. naz. / di bordo / bast. esteri.)	3 070	366 204
	6	792
	3 639	441 274
Somalia italiana.....	16	2 270
Tripolitania e Ciren.....	8	1 050
	24	3 320
1926.....	3 663	444 594
1925.....	3 473	439 593
1924.....	2 426	232 453
1923.....	1 449	156 133
1922.....	431	66 715

1725. — *Oli minerali, lubrificanti.*

	Quintali	Lire
Albania.....	546	222 955
Austria.....	1	440
Belgio.....	43	16 846
Danimarca.....	13	5 450
Francia.....	121	48 705
Germania.....	44	17 910
Gibilterra.....	9	4 000
Gran Bretagna.....	434	180 055
Grecia.....	38	15 540
Malta.....	92	37 830
Regno dei S. C. S.....	969	396 281
Romania.....	2	1 000
Spagna.....	18	7 975
Svizzera.....	275	118 005
Turchia europea.....	15	6 550
Dodecaneso.....	11	4 500
Col. franc. n. n. in Afr.....	2	800
Egitto.....	34	13 966
Tunisia.....	296	120 373
Argentina.....	333	137 020
Brasile.....	5	2 165
Stati Uniti.....	2	800
Uruguay.....	7	3 390

PAESI DI DESTINAZIONE	QUANTITÀ	VALORE	PAESI DI DESTINAZIONE	QUANTITÀ	VALORE
--------------------------	----------	--------	--------------------------	----------	--------

Segue CATEGORIA XXXV. — Oli minerali, di resina e di catrame: gomme e resine.

	Quintali	Lire
Punto Franco-Fiume.	5	3 000
Punto Franco-Trieste	4 036	1 620 921
Provviste { bast. naz... di bordo { bast. esteri.	4 045 275	1 684 993 104 678
	11 671	4 776 148
Eritrea.....	779	330 270
Somalia italiana.....	427	166 620
Tripolitania e Ciren..	1 276	520 390
	2 482	1 017 280
1926.....	14 153	5 798 428
1925.....	7 052	2 572 086
1924.....	5 886	2 338 149
1923.....	5 075	1 660 331
1922.....	5 454	2 168 882

1726. — *Vacat.*1727. — *Petrolio.*

	Quintali	Lire
Germania.....	5	1 200
Punto Franco-Trieste.	1 315	346 177
Provviste { bast. naz... di bordo { bast. esteri. velivoli naz.	622 80 1	157 376 19 986 260
	2 023	524 999
Tripolitania e Ciren..	10	2 600
	2 033	527 599
1926.....	1 681	361 945
1925.....	1 701	393 307
1924.....	609	127 466
1923.....	1 329	266 576

1728. — *Benzina.*

	Quintali	Lire
Francia.....	2	610
Gran Bretagna.....	3	1 015
Svizzera.....	4	1 359
Punto Franco-Trieste.	607	212 085
Provviste { bast. naz... di bordo { bast. esteri. velivoli naz.	1 197 153 132	398 403 49 612 44 562
	2 098	707 646
Tripolitania e Ciren..	50	17 850
	2 148	725 496
1926.....	1 773	662 371
1925.....	1 866	731 407
1924.....	899	396 352
1923.....	833	240 082

1729. — *Oli minerali, altri.*

	Quintali	Lire
Germania.....	1	925
Svezia.....	2	975
Svizzera.....	10	6 000
Turchia europea.....	1	460
Argentina.....	1	218
Provviste { bast. naz... di bordo { bast. esteri.	147 38	16 376 3 765
	200	28 719
Tripolitania e Ciren..	47	20 250
	247	48 969
1926.....	1 489	137 894
1925.....	471	116 466
1924.....	394	115 619
1923.....	873	229 065

1730. — *Residui della distillazione di oli minerali.*

	Quintali	Lire
Albania.....	314	20 055
Grecia.....	9 161	540 110
Regno dei S. C. S.....	6 093	310 090
Svizzera.....	5 709	346 944
Dodecaneso.....	44	2 270
Africa spagnola.....	22 268	1 200 000
Argentina.....	28	1 650
Punto Franco-Fiume.	5	275
Punto Franco-Trieste.	222	11 220
Provviste { bast. naz... di bordo { bast. esteri.	192 273 6 432	9 879 246 432 940
	242 549	12 244 800
Eritrea.....	177	8 925
Somalia italiana.....	134	7 720
Tripolitania e Ciren..	1 979	98 364
	2 290	115 009
1926.....	244 839	12 359 809
1925.....	92 546	5 123 463
1924.....	72 267	3 522 610
1923.....	18 266	1 026 163
1922.....	10 388	776 136

1731. — *Essenza di trementina.*

	Quintali	Lire
Albania.....	1	1 291
Austria.....	6	7 389
Germania.....	16	47 800
Gran Bretagna.....	2	2 300
Paesi Bassi.....	1	1 170
Regno dei S. C. S.....	4	4 616
Ungheria.....	2	2 350
Punto Franco-Trieste.	8	9 305
Provviste { bast. naz... di bordo { bast. esteri.	14	1 692
	54	77 814
Eritrea.....	6	6 906
Somalia italiana.....	15	13 850
Tripolitania e Ciren..	40	35 985
	61	56 741
1926.....	115	134 555
1925.....	95	101 514
1924.....	144	104 320
1923.....	56	41 069
1922.....	100	83 109

1732. — *Oli di resina, non nominati, pe-santi.*

	Quintali	Lire
Austria.....	1	750
Provviste { bast. naz... di bordo { bast. esteri.	2	850
	3	1 600
1926.....	—	—
1925-1924	—	—
1923.....	14	5 140
1922.....	—	—

PAESI DI DESTINAZIONE	QUANTITÀ	VALORE	PAESI DI DESTINAZIONE	QUANTITÀ	VALORE
Segue CATEGORIA XXXV. — Oli minerali, di resina e di catrame: gomme e resine.					
1733. — Oli di resina, non nominati, altri. 646 b).			Quintali Lire		
Francia.....	27	11 750	Provviste bast. naz... di bordo bast. esteri.	4	700
Eritrea.....	1	70)		491	82 947
Tripolitania e Ciren..	1	400		67	11 430
	2	1 100	Somalia italiana.....	46	8 250
	29	12 850	Tripolitania e Ciren..	113	19 680
1926.....	4	7 050		607	102 827
1925.....	14	11 174	1926.....	688	175 441
1924.....	14	4 016	1925.....	172	32 617
1923.....	7	4 524	1924.....	450	46 488
			1923.....	507	27 523
			1922.....		

1734. — Catrame del carbon fossile.

647.				
Albania.....	8	716		
Austria.....	787	66 150		
Grecia.....	1 182	100 721		
Malta.....	46	3 900		
Regno dei S. C. S....	2 505	213 077		
Romania.....	48	4 177		
Svizzera.....	191	6 290		
Turchia europea.....	89)	80 989		
Dodecaneso.....	332	23 505		
Palestina.....	63	6 187		
Turchia asiatica.....	66	6 387		
Egitto.....	342	28 750		
Argentina.....	5	400		
Colombia.....	24	2 260		
Punto Franco-Fiume..	28	3 000		
Punto Franco-Trieste.	138	12 191		
Provviste bast. naz... di bordo bast. esteri.	66	6 587		
	1	90		
	6 722	565 377		
Eritrea.....	39	3 349		
Somalia italiana.....	35	2 800		
Tripolitania e Ciren..	143	11 779		
	217	17 923		
1926.....	6 939	583 305		
1925.....	6 186	495 223		
1924.....	5 213	366 444		
1923.....	11 552	539 324		
1922.....	4 275	398 803		

1735. — Oli greggi di catrame, leggeri.

648 a).				
Eritrea.....	6	2 800		
Tripolitania e Ciren..	2	800		
	8	3 600		
1926.....	7	4 823		
1925.....	—	—		
1924.....	2	2 200		
1923.....	29	7 804		
1922.....				

1736. — Oli greggi di catrame, altri.

648 b).				
Albania.....	3	510		
Austria.....	98	16 000		
Grecia.....	82	13 680		
Regno dei S. C. S....	250	41 509		
Spagna.....	6	1 215		
Dodecaneso.....	36	5 670		
Turchia asiatica.....	3	570		
Egitto.....	2	313		
Brasile.....	8	2 490		
Punto Franco-Fiume..	2	260		

1737. — Benzolo, toluolo e xilolo, greggi.

649 a).				
Regno dei S. C. S....	17	4 700		
Tripolitania e Ciren..	1	340		
	18	5 040		
1926.....	32	17 958		
1925.....	113	31 200		
1924.....	234	45 542		
1923.....	—	—		
1922.....				

1738. — Benzolo, toluolo e xilolo, puri.

649 b).				
Albania.....	13	5 600		
Regno dei S. C. S....	4	1 404		
Tripolitania e Ciren..	17	7 004		
	3	3 000		
	20	10 004		
1926.....	59	47 529		
1925.....	92	43 640		
1924.....	145	80 394		
1923.....	20	7 782		
1922.....				

1739. — Paraffina, solida.

650.				
Albania.....	21	10 645		
Regno dei S. C. S....	3	1 330		
Dodecaneso.....	1	405		
Punto Franco-Fiume..	22	10 800		
Punto Franco-Trieste.	1	425		
Provviste bast. naz... di bordo bast. esteri.	211	92 063		
	7	3 130		
Eritrea.....	266	118 798		
	10	3 310		
	276	122 108		
1926.....	394	170 225		
1925.....	271	109 203		
1924.....	189	76 223		
1923.....	378	132 899		
1922.....				

1740. — Ceresina.

651.				
Romania.....	10	8 848		
Punto Franco-Trieste.	446	397 791		
Provviste bast. naz... di bordo bast. esteri.	1	100		
	457	406 739		
1926.....	258	226 688		
1925.....	297	243 019		
1924.....	236	163 070		
1923.....	234	243 363		
1922.....				

Año 1926. — *Analisi del Commercio speciale di Esportazione.* — Segue TAVOLA XI.

PAESI DI DESTINAZIONE		QUANTITÀ	VALORE	PAESI DI DESTINAZIONE		QUANTITÀ	VALORE
Segue CATEGORIA XXXV. — Oli minerali, di resina e di catrame: gomme e resine.							
1741. — Vaselina naturale. 652 a).						Quintali	Lire
	Quintali		Lire	Tripolitania e Ciren..	112		21 295
Albania.....	5		4 212		192		36 360
Gran Bretagna.....	1		980	1926.....	4 078		769 950
Grecia.....	1		8.8	1925.....	2 820		546 425
Spagna.....	1		801	1924.....	681		140 736
Svizzera.....	2	1 980		1923.....	1 142		172 162
Mesopotamia.....	1	845		1922.....	1 683		254 236
Palestina.....	1	890					
Persia.....	1	815		1744. — Gomme, indigene.			
Egitto.....	1	795		654 a).			
Argentina.....	2	2 000		Austria.....	7		4 180
Chili.....	2	1 800		Cecoslovacchia.....	23		10 860
Perù.....	2	2 145		Francia.....	1		1 582
Uruguay.....	1	905		Regno dei S. C. S....	2		2 000
	21	19 046		Svizzera.....	2		850
Eritrea.....	7	6 362		Egitto.....	1		720
Somalia italiana.....	4	3 620		Brasile.....	14		6 900
Tripolitania e Ciren..	6	5 362		Colombia.....	1		617
	17	15 344		1926.....	51		27 709
1926.....	38	34 390		1925.....	73		38 202
1925.....	37	38 300		1924.....	63		31 698
1924.....	91	69 975		1923.....	35		17 631
1923.....	62	44 496		1922.....	147		76 246
1922.....	37	37 688					
1742. — Vaselina artificiale, a base di 652 b). paraffina.				1745. — Gomme, altre.			
Albania.....	1	828		654 b).			
Eritrea.....	7	5 801		Austria.....	9		8 401
Tripolitania e Ciren..	6	5 000		Cecoslovacchia.....	7		8 120
	13	10 801		Francia.....	1		1 000
1926.....	14	11 629		Germania.....	6		3 145
1925.....	42	40 787		Grecia.....	55		39 070
1924.....	41	54 189		Paesi Bassi.....	5		4 970
1923.....	14	9 415		Portogallo.....	1		2 800
1922.....	29	26 615		Regno dei S. C. S....	3		3 850
1743. — Catrame vegetale. 653.				Svizzera.....	4		3 100
Albania.....	21	3 970		Turchia europea.....	5		5 540
Belgio.....	1	195		Ungheria.....	2		1 370
Gran Bretagna.....	1 742	328 785		Palestina.....	1		960
Grecia.....	205	38 600		Stabilim. dello Stretto	2		7 713
Portogallo.....	14	2 640		Turchia asiatica.....	1		1 815
Regno dei S. C. S....	1 247	235 665		Egitto.....	7		7 345
Romania.....	36	6 770		Tunisia.....	1		470
Spagna.....	105	19 800		Argentina.....	102		124 855
Svizzera.....	10	1 910		Bolivia.....	2		2 750
Turchia europea.....	125	23 500		Brasile.....	30		25 955
Aden.....	18	3 400		Chili.....	30		39 105
Dodecaneso.....	34	6 400		Colombia.....	23		25 055
Turchia asiatica.....	46	8 667		Costarica.....	1		1 140
Algeria.....	51	9 600		Cuba.....	20		29 725
Egitto.....	5	955		Equatore.....	6		8 410
Perù.....	2	370		Guatemala.....	1		1 420
Punto Franco-Fiume..	73	14 610		Haiti e S. Domingo..	2		1 875
Punto Franco-Trieste.	48	9 027		Messico.....	2		2 055
Provviste { bast. naz... di bordo { bast. esteri.	103	18 736		Nicaragua.....	1		950
	3 886	733 590		Panamà.....	1		1 000
Eritrea.....	24	4 565		Perù.....	30		33 980
Somalia italiana.....	56	10 500		Salvador.....	3		3 090
				Stati Uniti.....	1		230
				Uruguay.....	5		5 370
				Venezuela.....	8		9 360
				Punto Franco-Trieste.	95		76 646
					473		492 640
				Tripolitania e Ciren...	4		2 905
				1926.....	477		495 545
				1925.....	510		434 076
				1924.....	447		384 688
				1923.....	289		275 847
				1922.....	208		202 070

PAESI DI DESTINAZIONE	QUANTITÀ	VALORE	PAESI DI DESTINAZIONE	QUANTITÀ	VALORE
--------------------------	----------	--------	--------------------------	----------	--------

Segue CATEGORIA XXXV. — *Oli minerali, di resina e di catrame: gomme e resine.***1746. — Colofonia.**

655 a).

	Quintali	Lire
Albania	35	15 550
Austria	19	450
Francia	19	26 476
Germania	64	29 070
Gran Bretagna	5	2 260
Norvegia	8	3 800
Paesi Bassi	4	1 800
Regno del S. C. S. . . .	7	3 154
Svezia	1	520
Svizzera	49	21 160
Punto Franco-Trieste.	31	13 750
	224	117 990
Tripolitania e Ciren.	30	13 300
	254	131 290
1926	236	79 194
1925	792	121 514
1924	89	20 885
1923	196	43 922
1922		

1747. — Resine, altre, indigene, greggie.

655 b) 1.

Austria	1	1 100
Cecoslovacchia	5	3 050
Francia	16	5 395
Germania	3	1 350
Grecia	85	15 035
Regno del S. C. S. . . .	2	267
Tunisia	5	2 300
Colombia	2	1 340
Stati Uniti	4	1 300
Provviste bast. naz... di bordo bast. esteri.	5	425
	128	31 562
Tripolitania e Ciren.	16	4 470
	144	36 032
1926	545	143 166
1925	1 344	216 036
1924	905	156 452
1923	455	74 121
1922		

1748. — Resine, altre, non nominate.

655 b) 2.

Austria	1	1 000
Cecoslovacchia	3	4 140
Francia	2	1 880
Gran Bretagna	30	16 700
Regno del S. C. S. . . .	1	2 084
Svizzera	7	8 503
Colombia	1	1 220
Equatore	1	1 490
Perù	1	1 220
Stati Uniti	20	18 400
Venezuela	1	500
Punto Franco-Trieste.	3	3 727
	71	60 864
Tripolitania e Ciren...	38	21 308
	109	82 172
1926	103	110 595
1925	328	189 202
1924	201	171 892
1923	118	67 662
1922		

1749. — Gommoresine e balsami: tremen-

656 a) 1.

tina naturale.

	Quintali	Lire
Austria	29	26 225
Belgio	1	1 150
Cecoslovacchia	25	23 674
Francia	34	31 395
Germania	382	345 832
Gran Bretagna	12	11 030
Paesi Bassi	9	8 880
Svezia	2	2 500
Svizzera	20	18 000
Ungheria	1	985
Argentina	3	4 124
Punto Franco-Trieste.	2	2 420
	520	476 215
Tripolitania e Ciren...	2	2 040
	522	478 255
1926	637	557 325
1925	655	393 834
1924	343	191 954
1923	418	281 434
1922		

1750. — Gommoresine e balsami: tremen-

656 a) 2.

tina artificiale.

Francia	141	98 650
Germania	2	1 260
Svizzera	8	5 280
Brasile	3	1 750
	154	106 940
Tripolitania e Ciren...	3	2 075
	157	109 015
1926	204	127 343
1925	103	62 039
1924	86	61 540
1923	108	71 372
1922		

1751. — Gommoresine e balsami, altri, na-

656 b) 1.

turali.

Albania	1	1 295
Cecoslovacchia	1	1 395
Francia	1	5 400
Germania	1	585
Gran Bretagna	5	5 100
Grecia	10	6 585
Svizzera	7	6 590
Egitto	2	3 565
Argentina	10	15 395
Brasile	23	18 960
Chill	1	960
Colombia	1	950
Messico	2	1 825
Venezuela	2	7 875
Punto Franco-Trieste.	7	6 904
	74	83 384
Somalia italiana	1	680
Tripolitania e Ciren..	2	1 800
	3	2 480
1926	77	85 864
1925	153	147 645
1924	115	132 540
1923	109	125 694
1922	75	91 255

PAESI DI DESTINAZIONE	QUANTITÀ	VALORE	PAESI DI DESTINAZIONE	QUANTITÀ	VALORE
--------------------------	----------	--------	--------------------------	----------	--------

Segue CATEGORIA XXXV. — Oli minerali, di resina e di catrame: gomme e resine.

1752. — Gommoresine e balsami, altri, artificiali.

	Quintali	Lire
1926.....	—	—
1925.....	17	8 769
1924.....	33	10 375
1923.....	1	2 912
1922.....	36	24 663

1753. — Ceralacca.

	Quintali	Lire
Francia.....	66	43 059
Svizzera.....	1	460
Egitto.....	8	5 000
Argentina.....	4	5 400
Brasile.....	1	700
	80	54 619
Eritrea.....	2	1 260
Somalia italiana.....	1	550
Tripolitania e Ciren.....	21	10 852
	24	12 662
1926.....	104	67 281
1925.....	50	50 352
1924.....	23	18 341
1923.....	33	38 720
1922.....	36	33 014

CAT. XXXVI. — Oli essenziali, profumerie, saponi e candele.

1754 a). — Oli essenziali ed essenze, non 658 a) 1. deterpenati, di arancio.

	Chilogrammi	Lire
Albania.....	41	4 920
Austria.....	882	104 020
Belgio.....	212	26 680
Cecoslovacchia.....	162	18 455
Danimarca.....	2 152	272 100
Francia.....	27 755	3 158 880
Germania.....	11 968	1 374 440
Gran Bretagna.....	14 151	1 689 305
Grecia.....	154	18 980
Paesi Bassi.....	2 717	332 005
Polonia.....	30	5 800
Romania.....	115	13 800
Spagna.....	959	121 100
Svezia.....	447	53 090
Svizzera.....	1 129	128 010
Turchia europea.....	72	8 560
Giappone.....	372	46 300
India brit. e Ceylon.....	359	36 530
Federaz. australiana.....	1 258	141 480
Nuova Zelanda.....	151	19 600
Egitto.....	371	59 980
Argentina.....	990	120 490
Brasile.....	125	15 470
Canada.....	866	108 960
Chili.....	38	3 950
Stati Uniti.....	58 556	6 845 752
Uruguay.....	170	20 145
1926.....	126 202	14 748 802
1925.....	119 317	12 962 251
1924.....	126 801	12 352 568
1923.....	90 635	8 090 807
1922.....	124 465	11 587 643

1754 b). — Oli essenziali ed essenze, non de- 658 a) 1. terpenati, di bergamotto.

	Chilogrammi	Lire
Austria.....	323	79 920
Belgio.....	728	214 855
Bulgaria.....	68	19 180
Cecoslovacchia.....	659	186 140
Danimarca.....	143	47 400
Francia.....	61 944	18 039 636
Germania.....	15 175	4 238 410
Gran Bretagna.....	25 188	8 003 985
Grecia.....	44	12 410
Paesi Bassi.....	4 805	1 562 900
Polonia.....	30	9 000
Regno dei S. C. S.....	191	43 164
Romania.....	193	57 920
Spagna.....	2 757	771 360
Svezia.....	207	66 280
Svizzera.....	3 283	914 089
Turchia europea.....	104	30 730
Ungheria.....	136	38 957
Giappone.....	1 062	393 330
India brit. e Ceylon.....	524	104 580
Federaz. australiana.....	864	288 535
Egitto.....	233	76 000
Argentina.....	785	293 575
Brasile.....	185	58 200
Canada.....	57	20 950
Chili.....	87	27 150
Perù.....	5	1 650
Stati Uniti.....	32 937	10 158 452
Uruguay.....	40	10 076
1926.....	152 757	45 768 834
1925.....	177 400	32 294 616
1924.....	160 675	21 726 718
1923.....	190 393	19 716 715
1922.....	166 620	21 544 293

1754 c). — Oli essenziali ed essenze, non 658 a) 1. deterpenati, di limone.

	Chilogrammi	Lire
Austria.....	2 784	282 075
Belgio.....	1 985	177 640
Cecoslovacchia.....	2 960	285 645
Danimarca.....	4 819	474 440
Danzica.....	200	22 000
Francia.....	85 952	7 540 389
Germania.....	55 515	5 198 895
Gran Bretagna.....	173 962	15 533 972
Grecia.....	773	71 139
Malta.....	93	9 300
Norvegia.....	685	53 615
Paesi Bassi.....	13 905	1 314 383
Polonia.....	64	7 260
Regno dei S. C. S.....	292	26 671
Romania.....	208	19 140
Russia.....	583	44 600
Spagna.....	10 325	984 675
Svezia.....	1 074	101 800
Svizzera.....	4 051	356 232
Turchia europea.....	200	19 600
Ungheria.....	202	21 220
Giappone.....	450	44 100
India brit. e Ceylon.....	1 099	84 648
Federaz. australiana.....	19 112	1 695 286
Nuova Zelanda.....	304	30 070
Egitto.....	1 834	184 220
Tunisia.....	260	23 800
Argentina.....	8 913	823 921
Brasile.....	457	41 780
Canada.....	8 365	788 100
Chili.....	37	2 540
Cuba.....	220	11 200
Equatore.....	83	6 040
Stati Uniti.....	219 814	20 052 239

PAESI DI DESTINAZIONE	QUANTITÀ	VALORE	PAESI DI DESTINAZIONE	QUANTITÀ	VALORE
--------------------------	----------	--------	--------------------------	----------	--------

Segue CATEGORIA XXXVI. — Oli essenziali, profumerie, saponi e candele.

	Chilogrammi	Lire
Uruguay	220	20 884
Punto Franco-Trieste.	282	23 150
	622 019	56 328 639
Tripolitania e Ciren..	40	2 350
	622 059	56 328 989
1926.....	776 686	30 883 877
1925.....	750 051	21 008 133
1924.....	635 012	15 585 543
1923.....	687 810	16 687 922

1754 d). — Oli essenziali ed essenze, non
658 a) 1. deterpenati, di mandarino.

Cecoslovacchia.....	19	5 720
Francia.....	1 288	354 169
Germania.....	294	91 480
Gran Bretagna.....	875	283 770
Grecia.....	5	1 000
Paesi Bassi.....	75	25 725
Spagna.....	32	9 680
Turchia europea.....	6	1 710
Federaz. australiana..	77	15 300
Argentina.....	160	49 150
Brasile.....	2	500
Canada.....	68	20 060
Stati Uniti.....	2 951	871 835
	5 850	1 730 039
1926.....	5 427	1 421 320
1925.....	4 007	817 881
1924.....	3 538	579 079
1923.....	3 762	480 734

1754 e). — Oli essenziali ed essenze, non
658 a) 1. deterpenati, di altri agrumi.

Austria.....	108	11 112
Cecoslovacchia.....	25	2 500
Francia.....	1 298	125 000
Germania.....	308	23 500
Gran Bretagna.....	23	2 300
Grecia.....	8	845
Spagna.....	110	12 112
India brit. e Ceylon..	100	9 760
Federaz. australiana..	254	28 000
Egitto.....	232	21 449
Argentina.....	820	89 975
Brasile.....	65	6 500
Stati Uniti.....	86	10 051
Punto Franco-Trieste.	108	4 360
	3 543	347 403
Tripolitania e Ciren..	20	1 500
	3 563	348 903
1926.....	1 231	104 173
1925.....	2 641	189 846
1924.....	3 442	266 230
1923.....	1 537	110 414

1755. — *Vacat.*1756. — Oli essenziali ed essenze, non de-
658 a) 2. terpenati, di chiodi di garo-
fano.

1926-1925.	—	—
1924.....	20	2 840
1923.....	—	—
1922.....	1	220

1757. — Oli essenziali ed essenze, non de-
658 a) 3. terpenati, di menta.

	Chilogrammi	Lire
Austria.....	100	65 000
Cecoslovacchia.....	100	44 000
Francia.....	14 979	5 207 929
Germania.....	7 132	2 862 465
Gran Bretagna.....	6 116	2 278 200
Polonia.....	50	25 000
Svizzera.....	13	3 250
Ungheria.....	63	28 300
Egitto.....	17	7 275
Argentina.....	610	286 085
Canada.....	40	20 000
Chili.....	94	25 250
Equatore.....	12	1 100
Uruguay.....	30	22 500
	29 356	10 876 354
1926.....	26 470	8 504 779
1925.....	13 793	2 517 677
1924.....	7 749	966 900
1923.....	13 119	1 308 560

1758. — Oli essenziali ed essenze, non de-
658 a) 4. terpenati, di rose.

Brasile.....	37	11 100
Stati Uniti.....	4	23 000
	41	34 100
1926.....	95	145 163
1925.....	2	4 000
1924.....	57	33 050
1923.....	54	104 664

1759. — Oli essenziali ed essenze, non de-
658 a) 5. terpenati, non nominati.

Albania.....	82	8 641
Austria.....	389	18 871
Cecoslovacchia.....	311	13 240
Francia.....	3 318	617 806
Germania.....	5 842	166 680
Gran Bretagna.....	1 081	95 583
Grecia.....	450	15 180
Malta.....	192	13 160
Paesi Bassi.....	66	14 760
Portogallo.....	140	13 810
Regno dei S. C. S....	216	9 218
Spagna.....	152	15 720
Svezia.....	25	2 400
Svizzera.....	159	47 279
Ungheria.....	31	2 760
Cina.....	420	16 030
India brit. e Ceylon..	28	2 360
Indie orient. olandesi	34	2 710
Turchia asiatica.....	60	2 800
Federaz. australiana..	9	2 700
Egitto.....	778	69 560
Argentina.....	445	41 410
Brasile.....	255	22 405
Chili.....	102	10 940
Cuba.....	275	31 050
Equatore.....	2	230
Messico.....	17	1 800
Perù.....	24	5 000
Stati Uniti.....	592	128 090
Uruguay.....	91	22 970
Venezuela.....	100	24 000
Punto Franco-Trieste.	363	34 125
	16 047	1 473 198

PAESI DI DESTINAZIONE		QUANTITÀ	VALORE	PAESI DI DESTINAZIONE		QUANTITÀ	VALORE				
Segue CATEGORIA XXXVI. — Oli essenziali, profumerie, saponi e candele.											
Chilogrammi				Lire							
Eritrea.....		188	10 705	1763. — Profumi sintetici e costituenti di essenze, non nominati.							
Tripolitania e Ciren. .		747	56 025								
		933	66 730								
1926.....		16 980	1 539 928								
1925.....		14 834	1 018 888								
1924.....		19 648	945 016								
1923.....		14 218	927 150								
1922.....		16 746	927 135								
1760. — Oli essenziali ed essenze, deterpenati.								Chilogrammi			
Austria.....		326	85 000					1764. — Profumerie alcooliche.			
Belgio.....		283	129 800								
Cecoslovacchia.....		25	8 500								
Francia.....		494	239 672								
Germania.....		1 348	481 560								
Gran Bretagna.....		1 326	540 750								
Grecia.....		65	28 460								
Svizzera.....		77	23 650								
Palestina.....		9	400								
Federaz. australiana.....		79	53 195								
Egitto.....		30	2 700	Quintali							
Argentina.....		295	103 311	Albania.....		2	15 258				
Canada.....		62	39 100	Francia.....		12	72 638				
Stati Uniti.....		292	191 320	Gibilterra.....		6	43 900				
Punto Franco-Trieste.....		1 320	13 200	Gran Bretagna.....		1	5 582				
1926.....		6 031	1 934 618	Malta.....		8	33 942				
1925.....		2 797	1 131 437	Norvegia.....		1	2 300				
1924.....		1 248	263 576	Paesi Bassi.....		1	4 850				
1923.....		928	107 681	Regno dei S. C. S.....		3	12 761				
1922.....		932	50 150	Svezia.....		5	22 467				
1761. — Terpeni degli oli essenziali.				Svizzera.....		2	6 082				
659.				Dodecaneso.....		5	20 893				
Francia.....		50	655	Indie orient. olandesi.....		1	2 130				
Germania.....		46	2 802	Turchia asiatica.....		1	4 370				
Paesi Bassi.....		595	17 850	Federaz. australiana.....		1	5 260				
1926.....		691	21 307	Col. brit. n. n. in Africa.....		9	61 048				
1925.....		3 698	65 400	Egitto.....		19	84 088				
1924.....		16	280	Marocco.....		2	6 230				
1923.....		483	2 200	Argentina.....		72	369 619				
1922.....		129	2 40	Bolivia.....		4	16 380				
1762. — Eteri per liquori e per profumeria.				Brasile.....		9	31 410				
660.				Chili.....		3	8 840				
Cecoslovacchia.....		290	33 200	Colombia.....		3	7 210				
Francia.....		122	13 108	Cuba.....		2	12 110				
Germania.....		65	1 500	Equatore.....		4	24 595				
Gran Bretagna.....		60	3 542	Haiti e S. Domingo.....		1	35 000				
Malta.....		50	5 700	Honduras.....		1	4 300				
Regno dei S. C. S.....		87	3 894	Nicaragua.....		5	19 451				
Romania.....		6	300	Panamà.....		3	5 170				
Svizzera.....		47	5 955	Paraguay.....		5	10 19				
India brit. e Ceylon.....		201	25 193	Peru.....		4	24 869				
Africa mer. britannica.....		10	3 500	Stati Uniti.....		45	241 619				
Brasile.....		198	20 221	Uruguay.....		11	74 170				
Chili.....		48	2 600	Venezuela.....		1	7 842				
Stati Uniti.....		4	392	Punto Franco-Trieste.....		1	5 000				
		1 188	119 105	Provviste (bast. naz. di bordo bast. esteri.		2	20 000				
Eritrea.....		256	15 750			255	1 321 604				
Tripolitania e Ciren. .		84	6 780	Eritrea.....		53	188 560				
		340	22 530	Somalia italiana.....		16	48 098				
1926.....		1 528	141 635	Tripolitania e Ciren. .		34	157 320				
1925.....		2 829	124 159			103	393 978				
1924.....		1 015	37 174	1926.....		358	1 715 582				
1923.....		14 440	103 736	1925.....		511	2 010 854				
1922.....		87 993	423 542	1924.....		345	1 118 636				
				1923.....		373	1 317 648				
				1922.....		196	858 347				

PAESI DI DESTINAZIONE	QUANTITÀ	VALORE	PAESI DI DESTINAZIONE	QUANTITÀ	VALORE
--------------------------	----------	--------	--------------------------	----------	--------

Segue CATEGORIA XXXVI. — *Oli essenziali, profumerie, saponi e candele.*1765. — *Profumerie non alcooliche.*

662 b).

	Quintali	Lire
Albania	2	4 228
Austria	1	20 340
Cecoslovacchia	1	1 655
Francia	6	20 574
Gran Bretagna	2	8 030
Malta	3	8 811
Regno dei S. C. S.	2	7 219
Spagna	2	3 790
Svezia	1	2 269
Svizzera	6	40 520
Cina	3	7 969
India brit. e Ceylon ..	1	1 400
Indie orient. olandesi.	6	7 720
Turchia asiatica	1	2 310
Federaz. australiana ..	1	3 240
Col. brit. n. n. in Africa	2	6 435
Col. franc. n. n. in Afr.	12	21 027
Egitto	41	69 818
Tunisia	1	4 110
Argentina	43	134 242
Bolivia	4	8 410
Brasile	4	12 176
Canada	1	5 150
Chili	5	12 360
Colombia	6	21 725
Cuba	3	7 540
Equatore	8	24 070
Honduras	1	5 080
Nicaragua	5	23 580
Paraguay	1	3 424
Perù	10	23 235
Stati Uniti	33	87 658
Uruguay	2	7 380
Venezuela	3	10 790
Provviste / bast. naz... di bordo bast. esteri.	8	10 165
	231	641 480
Eritrea	7	15 330
Somalia italiana	5	16 760
Tripolitania e Ciren..	59	140 059
	71	172 149
1926	302	813 629
1925	322	870 456
1924	399	874 902
1923	381	698 173
1922	222	659 354

1766. — *Sapone comune, in forme simili*663 a) 1. a quelle dei saponi da toletta
(panetti, tavolette, palle, pol-
vere, ecc.).

Albania	4	2 080
Austria	1	428
Bulgaria	13	6 400
Francia	4	2 770
Germania	3	2 560
Gran Bretagna	16	8 000
Malta	4	850
Paesi Bassi	2	1 280
Svizzera	13	6 520
Dodecaneso	2	1 525
Federaz. australiana ..	7	3 570
Egitto	47	35 591
Tunisia	1	500

Quintali Lire

Argentina	30	12 600
Chili	3	3 660
Colombia	1	901
Perù	11	7 238
Stati Uniti	34	31 450
Punto Franco-Fiume ..	38	12 000
Punto Franco-Trieste ..	18	7 575
Provviste / bast. naz... di bordo bast. esteri.	128	47 398
	380	194 944
Eritrea	32	14 220
Somalia italiana	3	1 560
Tripolitania e Ciren..	38	16 540
	73	32 310
1926	453	227 254
1925	534	402 327
1924	1 942	1 299 254
1923	4 862	1 534 887
1922	4 174	1 364 739

1767. — *Sapone comune, altro.*

663 a) 2.

Albania	29	12 235
Austria	34	11 051
Belgio	5	2 050
Bulgaria	39	17 350
Cecoslovacchia	174	66 615
Francia	598	238 315
Germania	66	26 446
Gibilterra	7	2 700
Gran Bretagna	3 789	1 620 477
Grecia	19	9 148
Malta	238	66 420
Paesi Bassi	10	4 010
Regno dei S. C. S. ...	62	26 435
Romania	113	41 764
Svezia	41	24 973
Svizzera	41	21 696
Turchia europea	14	6 024
Ungheria	17	6 750
Aden	6	2 345
Cina	5	1 500
Dodecaneso	4	3 420
India brit. e Ceylon ..	90	38 000
Palestina	2	830
Turchia asiatica	8	3 695
Federaz. australiana ..	150	63 100
Africa spagnola	12	4 200
Col. brit. n. n. in Africa	25	8 050
Egitto	179	69 667
Marocco	25	9 636
Argentina	85	33 100
Bolivia	1	400
Brasile	1 369	526 525
Chili	5	1 840
Cuba	1	760
Equatore	12	4 920
Perù	68	18 100
Salvador	5	2 400
Stati Uniti	5 156	4 003 181
Uruguay	15	7 523
Venezuela	1	600
Punto Franco-Trieste ..	87	35 396
Provviste / bast. naz... di bordo bast. esteri.	790	230 118
	11	2 532
	13 417	7 276 477

Segue CATEGORIA XXXVI. — Oli essenziali, profumerie, saponi e candelie.

PAESI DI DESTINAZIONE		QUANTITÀ	VALORE	PAESI DI DESTINAZIONE		QUANTITÀ	VALORE
Quintali				Lire			
Eritrea		1 109	372 360	1770. — Sapone trasparente, d'ogni altra			
Somalia italiana.....		714	302 905	663 c) 2. specie (a base di glicerina,			
Tripolitania e Ciren..		3 749	1 091 199	zuccheri e simili, ma senza			
		5 572	1 766 464	spirito).			
1926.....		18 989	9 042 941	Quintali		Lire	
1925.....		33 487	13 391 503	Argentina	4	3 490	
1924.....		27 305	9 691 620	Brasile	15	9 470	
1923.....		12 356	4 405 913	Canada	2	4 300	
1922.....		15 651	7 129 390	Provviste bast. naz... di bordo bast. esteri.	3	2 635	
					—	—	
					24	19 895	
				Eritrea.....	11	4 670	
				Tripolitania e Ciren..	22	18 400	
					33	23 070	
				1926.....	57	42 965	
				1925.....	9	14 945	
				1924.....	4	6 795	
				1923.....	4	2 829	
				1922.....	7	5 840	
				1771. — Solforicinati di ammonio, di po-			
				664. tassio e di sodio.			
				Austria	2	1 200	
				Finlandia	2	2 500	
				Grecia.....	10	6 660	
				Romania	19	11 520	
				Spagna.....	22	9 893	
				Svizzera.....	70	34 845	
				Turchia europea	15	9 490	
				Turchia asiatica	66	29 775	
				Egitto.....	15	10 170	
				Brasile.....	7	12 755	
				Perù.....	2	2 176	
				Uruguay.....	11	8 000	
				Venezuela.....	4	1 240	
					245	140 224	
				Tripolitania e Ciren..	6	3 060	
				1926.....	251	143 284	
				1925.....	233	144 581	
				1924.....	129	74 408	
				1923.....	112	78 163	
				1922.....	47	44 293	
				1772. — Resinati e oleati, di potassio e			
				665 a). di sodio.			
				1926-1925.	—	—	
				1924.....	1	1 400	
				1923.....	—	—	
				1922.....	10	2 255	
				1773. — Resinati e oleati, non nominati.			
				665 b).			
				Punto Franco-Trieste.	2	850	
				1926.....	2	850	
				1925.....	1	400	
				1924.....	15	3 750	
				1923.....	2	940	
				1922.....	12	4 560	
				1774. — Unti da carri e da macchine, con-			
				666 a). tenenti oli minerali.			
				Albania.....	71	27 690	
				Gran Bretagna.....	17	10 300	
				Grecia.....	10	4 350	
				Regno del S. C. S....	2	6 350	
				Svizzera.....	19	10 595	
				Turchia europea.....	2	1 000	

1768. — Sapone profumato.

663 b).

Albania	44	64 451
Francia.....	21	28 995
Germania	31	55 030
Gran Bretagna.....	65	108 870
Grecia.....	1	1 380
Malta.....	138	151 340
Regno del S. C. S....	3	4 510
Svizzera.....	3	4 615
Turchia europea.....	3	5 500
Ungheria.....	1	2 000
Cina.....	2	3 910
Dodecaneso.....	4	6 238
Filippine.....	1	1 695
India brit. e Ceylon..	1	1 494
Mesopotamia.....	2	1 939
Palestina.....	2	3 313
Turchia asiatica.....	2	3 500
Federaz. australiana.	492	630 450
Nuova Zelanda.....	4	6 650
Africa spagnola.....	2	3 300
Algeria.....	1	670
Col. brit. n. n. in Africa	4	4 257
Egitto.....	750	664 493
Marocco.....	1	2 610
Argentina.....	6	9 415
Brasile.....	7	20 625
Canada.....	5	9 620
Chil.....	15	21 495
Colombia.....	14	21 258
Equatore.....	7	7 515
Perù.....	20	27 115
Stati Uniti.....	28	55 104
Uruguay.....	2	2 994
Venezuela.....	3	4 250
Provviste bast. naz... di bordo bast. esteri.	—	24 600
	1 698	1 963 111
Eritrea	19	31 571
Somalia italiana.....	31	38 024
Tripolitania e Ciren.	329	479 725
	379	549 320
1926.....	2 077	2 512 431
1925.....	1 512	1 840 858
1924.....	718	872 343
1923.....	697	799 067
1922.....	1 219	1 441 669

1769. — Sapone trasparente, a base di spiro.

663 c) 1.

1926.....	—	—
1925.....	2	2 845
1924.....	1	725
1923.....	—	—
1922.....	5	6 185

PAESI DI DESTINAZIONE	QUANTITÀ	VALORE	PAESI DI DESTINAZIONE	QUANTITÀ	VALORE
--------------------------	----------	--------	--------------------------	----------	--------

Segue CATEGORIA XXXVI. — *Oli essenziali, profumerie, saponi e candele.*

	Quintali	Lire
Argentina.....	82	46 650
Punto Franco-Trieste.	161	58 270
Provviste { bast. naz... di bordo { bast. esteri.	10 1	3 887 605
	375	163 947
Eritrea.....	91	41 240
Somalia italiana.....	362	175 685
Tripolitania e Ciren...	244	102 297
	697	319 222
1926.....	1 072	483 169
1925.....	1 908	964 850
1924.....	517	206 308
1923.....	867	337 381
1922.....	505	243 804

1775. — *Vacat.*

1776. — *Unti da carri e da macchine, altri.* 668 b).

Albania.....	11	2 000
Francia.....	2	1 265
Regno dei S. C. S....	24	4 520
Punto Franco-Trieste.	3	300
Provviste { bast. naz... di bordo { bast. esteri.	22	8 200
	62	16 285
Tripolitania e Ciren...	7	1 300
1926.....	69	17 585
1925.....	117	30 632
1924.....	70	24 075
1923.....	69	25 027
1922.....	79	25 545

1777. — *Candele di cera gialla.*

667 a) 1.

Grecia.....	2	2 000
1926.....	2	2 000
1925-1923...	—	—
1922.....	8	3 843

1778. — *Candele di cera bianca.*

667 a) 2.

Francia.....	1	570
Svizzera.....	47	44 055
India brit. e Ceylon..	6	2 560
Palestina.....	8	8 300
Turchia asiatica.....	1	1 850
Egitto.....	10	10 250
Argentina.....	9	7 970
Costarica.....	2	1 150
Panama.....	2	2 018
Perù.....	4	2 860
Stati Uniti.....	1	380
Punto Franco-Trieste.	3	2 250
	94	83 713
Eritrea.....	2	1 925
Tripolitania e Ciren..	5	4 000
	7	5 925
1926.....	101	89 688
1925.....	136	128 561
1924.....	189	204 660
1923.....	143	135 925
1922.....	201	206 968

1779. — *Candele di paraffina e di ceresina* 667 b).

	Quintali	Lire
Albania.....	490	288 403
Austria.....	6	4 320
Bulgaria.....	18	13 010
Francia.....	26	18 790
Gibilterra.....	204	85 430
Gran Bretagna.....	30	26 070
Grecia.....	2	1 900
Malta.....	646	398 030
Portogallo.....	66	43 060
Regno dei S. C. S....	8	3 000
Romania.....	2	1 885
Svezia.....	9	7 800
Svizzera.....	41	23 420
Turchia europea.....	6	5 000
Aden.....	72	42 900
Cina.....	11	8 000
Cipro.....	16	10 140
Dodecaneso.....	35	21 528
India brit. e Ceylon..	318	209 740
Indie orient. olandesi	3	1 865
Palestina.....	16	11 200
Turchia asiatica.....	226	170 866
Federaz. australiana..	4	2 855
Africa portoghese.....	2	1 620
Africa spagnola.....	472	271 980
Algeria.....	341	182 945
Col. brit. n. n. in Africa	24	13 615
Col. franc. n. n. in Afr..	11	7 000
Egitto.....	1 447	947 559
Marocco.....	8 797	4 798 229
Tunisia.....	993	619 603
Zanzibar.....	6	4 250
Argentina.....	54	50 380
Brasile.....	68	63 750
Canada.....	11	10 150
Chili.....	14	11 000
Colombia.....	10	8 000
Stati Uniti.....	1	500
Punto Franco-Fiume..	3	1 000
Punto Franco-Trieste.	25	16 108
Provviste { bast. naz... di bordo { bast. esteri.	26 4	20 710 2 100
	14 564	8 429 711

Eritrea.....	72	44 215
Somalia italiana.....	51	28 820
Tripolitania e Ciren..	2 087	1 192 210
	2 210	1 265 245

1926.....	16 774	9 694 956
1925.....	25 762	14 108 356
1924.....	23 354	11 159 860
1923.....	25 343	10 093 471
1922.....	29 538	12 785 526

1780. — *Candele di sevo animale.*

667 c).

Svizzera.....	1	400
1926.....	1	400
1925.....	—	—
1924.....	10	3 000
1923-1922.	—	—

1781. — *Candele di stearina.*

667 d).

Albania.....	1	400
Francia.....	20	14 990
Svizzera.....	2	1 528

PAESI DI DESTINAZIONE	QUANTITÀ	VALORE	PAESI DI DESTINAZIONE	QUANTITÀ	VALORE			
Segue CATEGORIA XXXVI. — <i>Oli essenziali, profumerie, saponi e candele.</i>								
Quintali Lire			1788. — Acido arsenioso.					
Cina	2	1 200	672 b).					
Tunisia.....	1	1 100	Quintali Lire					
Argentina.....	1	1 500	Germania	4	2 560			
Brasile.....	13	10 550	1926.....	4	2 560			
Perù.....	3	1 605	1925.....	—	—			
Uruguay.....	1	1 110	1924.....	4	2 380			
Provviste bast. naz... di bordo bast. esteri.	9	7 218	1923.....	—	—			
1926.....	53	41 201	1922.....	3	2 250			
1925.....	33	84 660	1789. — Acido borico, greggio.					
1924.....	79	47 339	672 c) 1.					
1923.....	111	69 177	Germania	5	3 500			
1922.....	233	117 979	Gran Bretagna.....	135	41 000			

**CAT. XXXVII. — Prodotti chimici
inorganici.**

1782. — Cloro, liquido.

668.	Quintali	Lire
Francia.....	120	14 065
Tripolitania e Ciren..	2	1 000
1926.....	129	15 065
1925.....	416	78 464
1924.....	389	36 343
1923.....	96	7 105
1922.....	880	59 507

1783. — Bromo.

669.	1926-1922.	—	—
1784. — Iodio greggio.	Quintali	Lire	
670 a).	1926-1925.	—	—
	1924.....	1	17 925
	1923-1922.	—	—

1785. — Iodio raffinato.

670 b).	Quintali	Lire
Regno del S. C. S....	5	120 000
Romania.....	3	58 000
Svizzera.....	4	79 115
Egitto.....	2	40 000
Argentina.....	2	50 300
1926.....	18	347 415
1925.....	5	94 410
1924.....	3	61 194
1923.....	6	110 158
1922.....	1	24 702

**1786. — Fosforo, bianco, giallo e rosso,
e solfuri di fosforo.**

671.	Quintali	Lire
1926.....	—	—
1925.....	1	700
1924-1923.	—	—
1922.....	3	2 837

1787. — Acido arsenico.

672 a).	Quintali	Lire
1926.....	—	—
1925.....	86	16 000
1924.....	—	—
1923.....	10	6 500
1922.....	—	—

1788. — Acido arsenioso.

672 b).	Quintali	Lire
Germania	4	2 560
1926.....	4	2 560
1925.....	—	—
1924.....	4	2 380
1923.....	—	—
1922.....	3	2 250

1789. — Acido borico, greggio.

672 c) 1.	Quintali	Lire
Germania	5	3 500
Gran Bretagna.....	135	41 000
Svizzera.....	4	1 300
Egitto.....	1	735
Stati Uniti.....	500	157 000
1926.....	645	203 535
1925.....	1 012	309 325
1924.....	1 611	475 600
1923.....	1 346	405 100
1922.....	6 496	1 676 275

1790. — Acido borico, raffinato.

672 c) 2.	Quintali	Lire
Albania.....	1	805
Gran Bretagna.....	13 152	4 281 445
Paesi Bassi.....	528	123 000
Mesopotamia.....	2	1 270
Palestina.....	1	920
Turchia asiatica.....	6	4 560
Antille olandesi.....	1	1 690
Bolivia.....	1	830
Brasile.....	5	3 940
Colombia.....	5	3 695
Costarica.....	2	1 970
Guatemala.....	1	894
Haiti e S. Domingo..	1	990
Messico.....	1	845
Panamà.....	1	800
Perù.....	2	1 530
Salvador.....	5	3 960
Uruguay.....	1	900
Venezuela.....	1	831
Provviste bast. naz... di bordo bast. esteri.	26	7 000
	13 743	4 446 875
Somalia italiana.....	2	3 500
Tripolitania e Ciren..	6	5 315
	8	8 815
1926.....	13 751	4 455 690
1925.....	15 795	4 316 293
1924.....	15 227	4 581 242
1923.....	15 105	4 607 801
1922.....	7 809	3 225 425

1791. — Acido carbonico, compresso.

672 d).	Quintali	Lire
Albania.....	1	244
Regno del S. C. S. . .	13	12 321
Egitto.....	4	2 250
Punto Franco-Trieste.	76	20 975
Provviste bast. naz... di bordo bast. esteri.	128	40 144
	222	75 934

PAESI DI DESTINAZIONE		QUANTITÀ	VALORE	PAESI DI DESTINAZIONE		QUANTITÀ	VALORE		
Segue CATEGORIA XXXVII. — <i>Prodotti chimici inorganici.</i>									
Quintali Lire				1797. — <i>Acido solforico.</i>					
Eritrea.....	1	1 550	672 f).				Quintali	Lire	
Somalia italiana.....	2	1 100							
Tripolitania e Ciren..	100	49 281	Albania.....				7	1 482	
	103	51 931					Gran Bretagna.....	5	600
1926.....	325	127 865	Grecia.....	21	9 000				
1925.....	275	123 176	Malta.....	428	32 648				
1924.....	172	76 261	Regno del S. C. S....	208	10 168				
1923.....	183	85 679	Svizzera.....	2 838	210 180				
1922.....	189	64 921	Turchia europea.....	22	1 700				
1792. — <i>Acido cloridrico.</i>				Col. franc. n. n. in Afr.				1	240
								672 e).	Egitto.....
Malta.....	35	3 422	Brasile.....	10	2 005				
Regno del S. C. S....	62	8 271	Salvador.....	8	5 430				
Svizzera.....	30	4 530	Punto Franco-Trieste.	11	1 406				
Turchia europea.....	8	980	3 739				319 936		
Egitto.....	107	16 400							
Brasile.....	1	1 500	Eritrea.....				79	27 820	
Perù.....	3	2 225					Somalia italiana.....		
Punto Franco-Fiume.	2	270	Tripolitania e Ciren..						
Punto Franco-Trieste.	1	183					243		
Provviste { bast. naz. ...	9	900	1926.....						
di bordo { bast. esteri.	—	—					1925.....		
	258	38 681	1924.....						
Eritrea.....							1923.....		
				Somalia italiana.....					
Tripolitania e Ciren..								1926.....	
				1925.....					
1924.....								1924.....	
				1923.....					
1922.....								1922.....	
				1926.....					
1925.....								1925.....	
				1924.....					
1923.....								1923.....	
				1922.....					
1926.....								1926.....	
				1925.....					
1924.....								1924.....	
				1923.....					
1922.....								1922.....	
				1926.....					
1925.....								1925.....	
				1924.....					
1923.....								1923.....	
				1922.....					
1926.....								1926.....	
				1925.....					
1924.....								1924.....	
				1923.....					
1922.....								1922.....	
				1926.....					
1925.....								1925.....	
				1924.....					
1923.....								1923.....	
				1922.....					
1926.....								1926.....	
				1925.....					
1924.....								1924.....	
				1923.....					
1922.....								1922.....	
				1926.....					
1925.....								1925.....	
				1924.....					
1923.....								1923.....	
				1922.....					
1926.....								1926.....	
				1925.....					
1924.....								1924.....	
				1923.....					
1922.....								1922.....	
				1926.....					
1925.....								1925.....	
				1924.....					
1923.....								1923.....	
				1922.....					
1926.....								1926.....	
				1925.....					
1924.....								1924.....	
				1923.....					
1922.....								1922.....	
				1926.....					
1925.....								1925.....	
				1924.....					
1923.....								1923.....	
				1922.....					
1926.....								1926.....	
				1925.....					
1924.....								1924.....	
				1923.....					
1922.....								1922.....	
				1926.....					
1925.....								1925.....	
				1924.....					
1923.....								1923.....	
				1922.....					
1926.....								1926.....	
				1925.....					
1924.....								1924.....	
				1923.....					
1922.....								1922.....	
				1926.....					
1925.....								1925.....	
				1924.....					
1923.....								1923.....	
				1922.....					
1926.....								1926.....	
				1925.....					
1924.....								1924.....	
				1923.....					
1922.....								1922.....	
				1926.....					
1925.....								1925.....	
				1924.....					
1923.....								1923.....	
				1922.....					
1926.....								1926.....	
				1925.....					
1924.....								1924.....	
				1923.....					
1922.....								1922.....	
				1926.....					
1925.....								1925.....	
				1924.....					
1923.....								1923.....	
				1922.....					
1926.....								1926.....	
				1925.....					
1924.....								1924.....	
				1923.....					
1922.....								1922.....	
				1926.....					
1925.....								1925.....	
				1924.....					
1923.....								1923.....	
				1922.....					
1926.....								1926.....	
				1925.....					
1924.....								1924.....	
				1923.....					
1922.....								1922.....	
				1926.....					
1925.....								1925.....	
				1924.....					
1923.....								1923.....	
				1922.....					
1926.....								1926.....	
				1925.....					
1924.....								1924.....	
				1923.....					
1922.....								1922.....	
				1926.....					
1925.....								1925.....	
				1924.....					
1923.....								1923.....	
				1922.....					
1926.....								1926.....	
				1925.....					
1924.....								1924.....	
				1923.....					
1922.....								1922.....	
				1926.....					
1925.....								1925.....	
				1924.....					
1923.....								1923.....	
				1922.....					
1926.....								1926.....	
				1925.....					
1924.....								1924.....	
				1923.....					
1922.....								1922.....	
				1926.....					
1925.....								1925.....	
				1924.....					
1923.....								1923.....	
				1922.....					
1926.....								1926.....	
				1925.....					
1924.....								1924.....	
				1923.....					
1922.....								1922.....	

PAESI DI DESTINAZIONE		QUANTITÀ	VALORE	PAESI DI DESTINAZIONE		QUANTITÀ	VALORE
Segue CATEGORIA XXXVII. — <i>Prodotti chimici inorganici.</i>							
1803. — Potassa caustica.							
674.							
	Quintali		Lire	Provviste di bordo	(bast. naz... bast. esteri.)	Quintali	Lire
Austria.....	10		4 500			3	2 080
Svizzera.....	13		1 640			36	42 184
Cina.....	3		300	Eritrea.....		3	3 800
Argentina.....	10		3 007	Tripolitania e Ciren..		14	16 500
Provviste / bast. naz... di bordo bast. esteri.	32		9 636			17	20 300
	68		19 083	1926.....		53	62 484
Tripolitania e Ciren.	21		3 020	1925.....		125	114 987
	89		22 103	1924.....		41	41 714
1926.....	48		8 657	1923.....		33	44 106
1925.....	109		26 548	1922.....		57	39 992
1924.....	104		17 487	1807. — Ammoniaca, in soluzione.			
1923.....	209		27 539	676 b).			
1922.....				Regno del S. C. S.....		5	1 714
				Svizzera.....		7	3 500
1804. — Soda caustica, liquida.							
675 a).							
Malta.....	3		1 200	Brasile.....		22	6 655
Svizzera.....	6		1 380			34	11 869
Egitto.....	1		457	Eritrea.....		1	415
	10		3 037	1926.....		35	12 984
1926.....	64		13 501	1925.....		10	3 256
1925.....	294		52 647	1924.....		68	53 291
1924.....	131		10 148	1923.....		34	29 592
1923.....	58		7 707	1922.....		5	1 619
1922.....				1807 bis. — Acque ammoniacali concentrate			
1805. — Soda caustica, solida.							
675 b).							
Albania.....	153		29 579	provenienti dalla distillazione del carbon fossile per la produzione del gas.			
Austria.....	170		24 900	1926-1922.		—	—
Grecia.....	81		14 545	1808. — Barite (idrato di bario), cristallizzata.			
Malta.....	1		250	677 a).			
Regno del S. C. S.....	902		147 465	1926.....		—	—
Romania.....	18		3 100	1925.....		40	21 000
Svizzera.....	734		124 196	1924.....		13	2 405
Ungheria.....	592		100 215	1923.....		501	49 749
Dodecaneso.....	198		32 670	1922.....		52	5 200
Palestina.....	1		500	1809. — Barite (idrato di bario), fusa o			
Turchia asiatica.....	22		3 723	677 b). deacquificata.			
Africa spagnola.....	5		650	Dodecaneso.....		2	300
Brasile.....	44		8 500	1926.....		2	300
Stati Uniti.....	4		300	1925.....		51	2 637
Punto Franco-Trieste.	115		20 074	1924.....		362	12 495
Provviste / bast. naz... di bordo bast. esteri.	215		42 542	1923.....		1 942	107 200
	19		3 014	1922.....		—	—
	3 274		556 223	1810. — Magnesia calcinata o caustica, im-			
Eritrea.....	85		15 520	678 a) 1. pura, per uso metallurgico, di colore grigio bruno e contenente non meno di 3 per cento di ossido ferrico.			
Somalia italiana.....	5		836	Francia.....		3 940	366 451
Tripolitania e Ciren..	444		80 340	Regno del S. C. S.....		98	14 000
	534		96 696	Provviste / bast. naz... di bordo bast. esteri.		50	5 140
1926.....	3 808		652 919	1926.....		4 088	385 591
1925.....	1 587		318 474	1925.....		3 514	298 041
1924.....	3 191		532 521	1924.....		1 903	148 145
1923.....	1 922		285 232	1923.....		83	6 940
1922.....	968		241 963	1922.....		152	23 738
1806. — Ammoniaca, compressa.							
676 a).							
Bulgaria.....	1		1 270				
Malta.....	15		16 780				
Regno del S. C. S.....	12		17 400				
Marocco.....	1		650				
Brasile.....	1		1 150				
Punto Franco-Trieste.	3		2 854				

PAESI DI DESTINAZIONE			QUANTITÀ	VALORE	PAESI DI DESTINAZIONE			QUANTITÀ	VALORE
Segue CATEGORIA XXXVII. — <i>Prodotti chimici inorganici.</i>									
1811. — Magnesia calcinata o caustica, im-				1814. — Ossido di alluminio, idrato (com-					
678 a) 2. pura, altra.				679 a) 2. presa l'allumina gelatinosa).					
	Quintali	Lire			Quintali	Lire			
Finlandia	90	29 350		1926-1922.	—			—	
Francia	46	26 568		1815. — Ossido di antimonio.					
Malta	8	11 009		679 b).	1926-1922. — —				
Regno dei S. C. S.	98	10 000		1816. — Ossido di bario (ossido e biossido).					
Romania	36	16 900		679 c).	1926-1922. — —				
Spagna	60	19 650		Canada	2	529			
Turchia europea	2	150		1926	2	529			
Turchia asiatica	17	20 000		1925	20	6 500			
Egitto	35	53 195		1924-1922.	—			—	
Argentina	10	39 000		1817. — Ossido di bismuto.					
Bolivia	2	1 000		679 d).	1926-1922. — —				
Brasile	125	151 030		Ungheria	14	15 000			
Cuba	23	28 840		1926	14	15 000			
Stati Uniti	159	140 025		1925-1922.	—			—	
Uruguay	91	3 420		1818. — Ossido di cobalto.					
	802	550 137		679 e).	1926-1922. — —				
Tripolitania e Ciren...	1	1 330		Austria	1	9 700			
1926	803	551 467		Germania	2	22 000			
1925	1 037	220 743		1926	3	31 700			
1924	129	64 910		1925-1922.	—			—	
1923	3 183	266 967		1819. — Ossido di ferro.					
1922	497	162 554		679 f).	1926-1922. — —				
1812. — Magnesia calcinata o caustica, pura.									
678 b).									
Belgio	6	12 800		Belgio	22	24 200			
Danimarca	10	10 000		Francia	587	313 623			
Francia	176	124 737		Gran Bretagna	131	41 345			
Germania	14	6 830		Grecia	210	36 004			
Gran Bretagna	9	11 450		Malta	5	1 200			
Grecia	7	12 650		Paesi Bassi	265	26 420			
Lussemburgo	1	2 500		Regno dei S. C. S.	87	15 000			
Malta	6	7 700		Spagna	3	500			
Portogallo	4	4 654		Svizzera	50	34 942			
Regno dei S. C. S.	1	933		India brit. e Ceylon	3	879			
Spagna	34	13 283		Federaz. australiana	12	2 930			
Svizzera	12	24 310		Africa spagnola	6	1 800			
Giappone	10	7 000		Bolivia	1	385			
Palestina	3	5 015		Costarica	7	2 869			
Turchia asiatica	61	46 705		Provviste (bast. naz... di bordo (bast. esteri.	6	2 250			
Egitto	42	57 835			1 395	504 347			
Tunisia	16	22 747		Eritrea	22	6 970			
Argentina	190	269 295		Tripolitania e Ciren.	71	11 613			
Brasile	45	54 780			93	18 583			
Colombia	10	19 908		1926	1 488	522 930			
Costarica	1	1 550		1925	651	186 513			
Cuba	20	14 150		1924	274	84 222			
Messico	1	2 745		1923	565	77 710			
Perù	13	14 880		1922	291	60 138			
Stati Uniti	60	58 290		1820. — Ossido di mercurio.					
Uruguay	1	1 040		679 g).	1926-1922. — —				
	753	807 787		Francia	23	86 337			
Eritrea	2	3 940		1926	23	86 337			
Tripolitania e Ciren.	7	15 540		1925	66	244 370			
	9	19 480		1924	65	203 115			
1926	762	827 267		1923	27	100 215			
1925	1 757	4 547 568		1922	39	117 379			
1924	1 885	4 337 341							
1923	1 507	4 319 385							
1922	1 278	3 185 115							
1813. — Ossido di alluminio, anidro.									
679 a) 1.									
1926-1922.	—			—					

PAESI DI DESTINAZIONE	QUANTITÀ	VALORE	PAESI DI DESTINAZIONE	QUANTITÀ	VALORE
--------------------------	----------	--------	--------------------------	----------	--------

Segue CATEGORIA XXXVII. — *Prodotti chimici inorganici.*

1821. — Ossido di piombo.

	Quintali	Lire
Belgio	394	197 244
Bulgaria	34	24 250
Francia	100	45 000
Germania	623	291 755
Gran Bretagna	7 246	3 476 326
Grecia	1 206	599 962
Malta	64	34 100
Paesi Bassi	4 686	2 324 053
Portogallo	10	5 640
Regno del S. C. S.	508	273 850
Romania	2 385	1 222 927
Spagna	2	900
Svizzera	462	213 170
Turchia europea	994	484 460
Cina	51	29 587
Dodecaneso	1	620
India brit. e Ceylon	2 437	1 150 760
Indie orient. olandesi	88	51 550
Egitto	226	114 330
Marocco	154	69 200
Argentina	464	264 190
Brasile	238	109 830
Punto Franco-Trieste	27	14 405
Provviste bast. naz... di bordo bast. esteri..	131 75	77 689 820
	22 486	11 076 618
Eritrea	8	4 877
Somalia italiana	3	1 788
Tripolitania e Ciren.	35	15 890
	46	22 555
1926	22 539	11 099 173
1925	32 442	14 959 214
1924	30 562	11 083 973
1923	23 018	7 123 333
1922	13 534	4 500 695

1822. — Ossido di rame, nero.

	1926-1924.	1923.	1922.
679 i) 1.	—	1 105	—
	—	—	208 950

1823. — Ossido di rame, rosso.

	1926.	1925.	1924.	1923.	1922.
679 i) 2.	—	26	—	486	2
	—	—	—	92 560	385

1824. — Ossido di stagno.

	1926.	1925.	1924.	1923.	1922.
679 j).	—	—	—	—	—
Francia	522	—	—	—	—
Germania	28	—	—	—	—
Gran Bretagna	437	—	—	—	—
Paesi Bassi	32	—	—	—	—
Portogallo	4	—	—	—	—
Regno del S. C. S.	7	—	—	—	—
Svizzera	228	—	—	—	—
Brasile	10	—	—	—	—
1926	1 268	—	—	—	—
1925	1 758	—	—	—	—
1924	1 649	—	—	—	—
1923	1 411	—	—	—	—
1922	888	—	—	—	—

1825. — Ossidi di torio e di cerio.

	Chilogrammi	Lire
1926-1922.	—	—
1826. — Ossido di zinco.		
679 l).	Quintali	
Albania	1	980
Bulgaria	1	934
Francia	1 966	944 000
Regno del S. C. S.	32	17 240
Spagna	50	23 900
Palestina	1	1 235
Egitto	478	192 435
Argentina	100	47 358
Brasile	246	120 275
Colombia	5	2 100
Equatore	1	890
Perù	1	450
Salvador	1	870
Punto Franco-Trieste	9	5 490
Provviste bast. naz... di bordo bast. esteri..	31 2	18 739 884
	2 925	1 377 690
Eritrea	11	6 065
Somalia italiana	4	4 000
Tripolitania e Ciren.	38	16 195
	53	26 260
1926	(a) 2 978	1 403 950
1925	2 804	1 109 934
1924	2 136	626 036
1923	3 442	1 102 043
1922	1 787	831 680

1827. — Carbonato di ammonio.

	1926.	1925.	1924.	1923.	1922.
680 a).	—	—	—	—	—
Albania	7	—	—	—	—
Grecia	2	—	—	—	—
Regno del S. C. S.	1	—	—	—	—
Turchia europea	1	—	—	—	—
Palestina	1	—	—	—	—
Argentina	17	—	—	—	—
Paraguay	2	—	—	—	—
Punto Franco-Trieste	2	—	—	—	—
	33	—	—	—	—
Tripolitania e Ciren.	5	—	—	—	—
1926	38	—	—	—	—
1925	26	—	—	—	—
1924	154	—	—	—	—
1923	195	—	—	—	—
1922	18	—	—	—	—

1828. — Carbonato di bario.

	1926-1925.	1924.	1923.	1922.
680 b).	—	—	—	—
1926-1925	—	—	—	—
1924	—	23	—	—
1923	—	52	—	—
1922	—	3	—	—

1829. — Carbonato di magnesio.

	1926-1925.	1924.	1923.	1922.
680 c).	—	—	—	—
Austria	—	324	—	—
Belgio	—	78	—	—

PAESI DI DESTINAZIONE	QUANTITÀ	VALORE	PAESI DI DESTINAZIONE	QUANTITÀ	VALORE
--------------------------	----------	--------	--------------------------	----------	--------

Segue CATEGORIA XXXVII. — *Prodotti chimici inorganici.*

1834. — Ceneri vegetali.

	Quintali	Lire
Regno del S. C. S.	110	3 000
Svizzera.....	17	2 250
1926.....	127	5 250
1925.....	9	1 230
1924.....	14	1 175
1923.....	—	—
1922.....	3	100

1835. — Salino di barbabietole.

	Quintali	Lire
Belgio.....	1 470	102 933
Cecoslovacchia	14 176	722 921
Germania	7 186	320 462
1926.....	22 832	1 148 318
1925.....	65 942	2 859 714
1924.....	31 561	1 537 112
1923.....	30 553	1 734 659
1922.....	24 783	329 024

1836. — Bicarbonato di sodio.

	Quintali	Lire
Albania	23	6 326
Grecia.....	3	611
Malta.....	61	12 320
Regno del S. C. S.	2	510
Romania	5	1 072
Svizzera.....	36	27 430
India britan. e Ceylon.	8	2 500
Mesopotamia.....	1	220
Palestina.....	2	515
Turchia asiatica.....	2	620
Egitto.....	2	530
Argentina.....	50	12 720
Bolivia.....	2	560
Brasile.....	186	57 005
Colombia.....	1	280
Costarica.....	2	1 884
Perù.....	4	2 410
Uruguay.....	1	280
Punto Franco-Trieste.	1	200
Provviste / bast. naz. ...	8	1 973
di bordo / bast. esteri.	—	—
	400	129 966

Eritrea	17	3 820
Somalia italiana.....	8	3 087
Tripolitania e Ciren..	38	10 632
	63	17 539
1926.....	463	147 505
1925.....	543	519 262
1924.....	678	638 924
1923.....	425	415 543
1922.....	300	269 500

1837. — Bromuri metallici.

	Quintali	Lire
Argentina	1	1 859
1926.....	1	1 850
1925.....	4	6 344
1924.....	4	4 640
1923.....	7	6 490
1922.....	3	3 934

1838. — Ioduri metallici.

	Quintali	Lire
Germania	1	32 400
Grecia.....	4	99 614
Svizzera.....	4	85 286
Turchia europea.....	2	47 680
Egitto.....	15	309 710
Argentina.....	3	52 650
Brasile.....	2	35 000
Stati Uniti.....	3	53 715
1926.....	34	699 055
1925.....	5	106 033
1924.....	6	106 454
1923.....	3	56 360
1922.....	7	107 646

1839. — Cloruro di ammonio.

	Quintali	Lire
686 a).		
Albania	2	990
Somalia italiana.....	1	602
Tripolitania e Ciren..	8	4 949
	9	5 551
1926.....	11	6 541
1925.....	305	147 080
1924.....	293	139 095
1923.....	259	121 234
1922.....	58	25 594

1840. — Cloruro di bario.

	Quintali	Lire
686 b).		
Grecia.....	15	3 770
Svizzera.....	3	500
	18	4 270
Tripolitania e Ciren..	6	1 650
1926.....	24	5 920
1925.....	52	11 170
1924.....	207	33 325
1923.....	299	67 340
1922.....	261	49 050

1841. — Cloruro di calce (ipoclorito).

	Quintali	Lire
686 c).		
Austria.....	7 870	519 032
Belgio.....	2 209	265 180
Cecoslovacchia.....	572	37 355
Francia.....	103	12 036
Germania.....	447	52 175
Gran Bretagna.....	8 686	741 100
Grecia.....	975	134 900
Malta.....	5	880
Polonia.....	98	6 350
Portogallo.....	594	45 736
Regno del S. C. S.	1	210
Spagna.....	1 100	87 930
Svizzera.....	56	5 310
Dodecaneso.....	6	1 070
Turchia asiatica.....	625	78 500
Africa portoghese.....	88	8 500
Egitto.....	354	29 000
Argentina.....	788	73 587
Brasile.....	6	700
Colombia.....	49	4 000
Stati Uniti.....	52	3 850
Punto Franco-Trieste.	94	7 092

PAESI DI DESTINAZIONE		QUANTITÀ	VALORE	PAESI DI DESTINAZIONE		QUANTITÀ	VALORE
Segue CATEGORIA XXXVII. — <i>Prodotti chimici inorganici.</i>							
1845. — Cloruro mercurico (sublimato cor 686 g).				1845. — Cloruro mercurico (sublimato cor 686 g). rosivo).			
		Quintali	Lire			Quintali	Lire
Provviste / bast. naz... di bordo / bast. esteri.		70	7 901				
		24 848	2 122 914				
Eritrea.....		1	183	Albania.....		1	6 475
Tripolitania e Ciren..		15	2 400	Bulgaria.....		5	32 068
		16	2 583	Francia.....		166	794 830
				Germania.....		2	11 600
1926.....		24 864	2 125 497	Gran Bretagna.....		20	106 845
1925.....		50 905	3 577 051	Grecia.....		1	8 100
1924.....		47 542	3 261 040	Svizzera.....		41	164 000
1923.....		26 770	2 493 559	Turchia europea.....		7	44 670
1922.....		21 509	1 847 583	Cina.....		2	11 150
				Egitto.....		1	6 600
				Brasile.....		1	6 350
				1926.....		247	1 192 188
				1925.....		268	1 000 865
				1924.....		178	597 751
				1923.....		158	513 140
				1922.....		116	316 273
1842. — Cloruro di potassa e di soda (ipo- 686 d). cloriti).				1846. — Cloruro stannico, liquido (anidro) 686 h) 1. e solido.			
Francia.....		1	1 547	Argentina.....		3	150
Malta.....		2	412	Tripolitania e Ciren...		23	3 120
Svizzera.....		91	17 294				
Egitto.....		61	7 920	1926.....		28	3 270
Stati Uniti.....		2	450	1925.....		—	—
Provviste / bast. naz... di bordo / bast. esteri.		2	500	1924.....		13	10 842
				1923-1922.		—	—
Tripolitania e Ciren.		159	28 123	1847. — Cloruro stannico, in soluzione 686 h) 2. acquosa.			
		77	14 540	Spagna.....		5	3 500
1926.....		286	42 663				
1925.....		66	15 333	1926.....		5	3 500
1924.....		1	344	1925-1922.		—	—
1923.....		—	—	1848. — Cloruro stannoso. 686 i).			
1922.....		2	474	1926-1922.		—	—
1843. — Cloruro di calcio. 686 e).				1849. — Clorati e perclorati, di potassio, 687. di sodio e di ammonio.			
Grecia.....		17	1 460	Albania.....		3	1 859
Malte.....		1	100	Malta.....		3	1 900
Regno del S. C. S....		102	5 000	Tunisia.....		1	580
Svizzera.....		33	3 860				
Africa spagnola.....		9	960	Somalia italiana.....		22	10 946
Brasile.....		11	1 500	Tripolitania e Ciren..		39	21 175
Provviste / bast. naz... di bordo / bast. esteri.		58	6 305				
				1926.....		68	36 460
		231	19 185	1925.....		367	134 622
Somalia italiana.....		2	250	1924.....		1 817	617 996
Tripolitania e Ciren..		24	3 900	1923.....		14 020	3 083 160
				1922.....		13 637	2 281 224
		26	4 150	1850. — Cromati e bicromati, di potassio, 688. di sodio e di ammonio.			
1926.....		267	23 335	Francia.....		671	241 012
1925.....		6 532	446 247	Grecia.....		1	600
1924.....		7 534	634 008	Svezia.....		1	600
1923.....		8 351	1 045 128	Brasile.....		3	1 835
1922.....		730	95 466				
1844. — Cloruro di magnesio. 686 f).				1850. — Cromati e bicromati, di potassio, 688. di sodio e di ammonio.			
Regno del S. C. S....		1	300	1926.....		676	244 047
Tunisia.....		5	640	1925.....		1 045	336 917
Provviste / bast. naz... di bordo / bast. esteri.		52	5 800	1924.....		1 250	504 704
				1923.....		1 364	613 401
Tripolitania e Ciren.		58	6 740	1922.....		377	186 833
		6	580				
1926.....		64	7 320				
1925.....		34	2 140				
1924.....		98	11 831				
1923.....		279	24 195				
1922.....		74	10 227				

PAESI DI DESTINAZIONE	QUANTITÀ	VALORE	PAESI DI DESTINAZIONE	QUANTITÀ	VALORE
--------------------------	----------	--------	--------------------------	----------	--------

Segue CATEGORIA XXXVII. — *Prodotti chimici inorganici.*

1851. — Nitrato di ammonio.

689 a).

	Quintali	Lire
Svizzera	253	89 603
1926	253	89 603
1925	—	—
1924	208	17 370
1923-1922	—	—

1852. — Nitrato d'argento.

689 b).

	Chilogrammi	Lire
Grecia	20	8 600
1926	20	8 600
1925	28	13 110
1924	2	745
1923	31	10 532
1922	22	8 200

1853. — Nitrati di bario e di stronzio.

689 c).

	Quintali	Lire
Malta	1	670
1926	1	670
1925	2	1 316
1924	—	—
1923	560	129 945
1922	54	16 792

1854. — Nitrato di bismuto (neutro e ba-
sico).

689 d).

	Quintali	Lire
1926-1925	—	—
1924	1	4 150
1923	2	10 860
1922	—	—

1855. — Nitrato di mercurio.

689 e).

	Quintali	Lire
1926-1922	—	—

1856. — Nitrato di potassio.

689 f).

	Quintali	Lire
Albania	3	1 400
Malta	1	500
Svizzera	1	500
Tunisia	2	490
Argentina	6	3 125
Colombia	1	690
Tripolitania e Ciren... ..	14	6 645
1926	15	7 065
1925	23	9 638
1924	30	10 114
1923	60	39 276
1922	173	78 193

1857. — Nitrato di sodio, raffinato.

689 g).

	Quintali	Lire
Malta	9	3 400
Svizzera	11	4 354
1926	20	7 754
1925	3	352
1924	34	13 023
1923	30	6 033
1922	4	350

1858. — Nitrato di potassio e di sodio.

690.

	Quintali	Lire
1926	—	—
1925	5	1 860
1924	4	712
1923	100	31 222
1922	—	—

1859. — Permanganati di potassio, di sodio,
di calcio, di bario e di zinco.

691.

	Quintali	Lire
Equatore	1	890
1926	1	890
1925	1	1 131
1924	2	1 434
1923	14	11 485
1922	13	31 377

1860. — Solfato di alluminio.

692 a).

	Quintali	Lire
Svizzera	100	8 800
Cuba	86	10 600
Tripolitania e Ciren... ..	186	19 400
1926	3	890
1925	189	20 290
1924	1 475	277 656
1923	894	186 824
1922	1 222	130 110
1921	104	17 683

1861. — Solfato di bario.

692 b).

	Quintali	Lire
Francia	27 416	1 386 255
Gran Bretagna	13 399	693 465
Regno del S. C. S.	55	3 288
Giappone	398	20 000
India brit. e Ceylon... ..	3 488	179 050
Stab. dello Stretto... ..	450	22 870
Egitto	12	3 000
Argentina	9 447	500 650
Canada	338	21 000
Stati Uniti	15 081	744 500
Uruguay	588	30 000
Venezuela	98	5 000
1926	70 765	3 609 076
1925	58 738	2 940 859
1924	53 338	2 378 182
1923	30 095	1 284 518
1922	5 414	247 580

1862. — Solfato di calcio.

692 c).

	Quintali	Lire
Francia	898	39 214
Dodecaneso	16	450
1926	914	39 664
1925	274	6 108
1924	266	8 360
1923	615	57 203
1922	326	21 318

1863. — Solfato ferroso.

692 d).

	Quintali	Lire
Albania	145	11 631
Grecia	6	360
Regno del S. C. S.	21	1 580
Svizzera	3	170

PAESI DI DESTINAZIONE	QUANTITÀ	VALORE	PAESI DI DESTINAZIONE	QUANTITÀ	VALORE
Segue CATEGORIA XXXVII. — Prodotti chimici inorganici.					
	Quintali	Lire		Quintali	Lire
Egitto.....	20	1 250	Marocco.....	7	1 700
Punto Franco-Trieste.	1	80	Tunisia.....	489	105 000
	196	15 071	Argentina.....	588	140 000
Tripolitania e Ciren..	124	9 884	Colombia.....	1	600
	1926.....	320	Messico.....	7	1 400
	1925.....	786	Venezuela.....	1	334
	1924.....	680	Punto Franco-Trieste.	102	27 076
	1923.....	627		80 822	20 372 744
	1922.....	387	Tripolitania e Ciren..	38	11 960
				1926..... (a)	80 860
1864. — Solfato di magnesio.				1925.....	64 297
692 e).				1924.....	28 694
Albania.....	2	205		1923.....	23 681
Grecia.....	2	220		1922.....	16 801
Svizzera.....	9	810	1868. — Solfato di sodio.		
Turchia europea.....	8	2 410	692 d).		
Cina.....	1	185	Albania.....	2	168
India brit. e Ceylon..	1	210	Austria.....	5	600
Egitto.....	2	250	Germania.....	373	111 140
Marocco.....	2	270	Svizzera.....	12	1 978
Tunisia.....	2	230	Turchia europea.....	13	1 320
Punto Franco-Trieste.	16	1 044	Egitto.....	215	20 310
	45	6 434	Marocco.....	5	530
			Punto Franco-Trieste.	10	1 179
Eritrea.....	5	1 075	Provviste (bast. naz... di bordo (bast. esteri.	21	2 525
Somalia italiana.....	10	1 000		656	139 750
Tripolitania e Ciren..	4	520	Tripolitania e Ciren..	11	1 790
	19	2 595		1926.....	667
	1926.....	64		1925.....	299
	1925.....	970		1924.....	229
	1924.....	75		1923.....	112
	1923.....	660		1922.....	188
	1922.....	1 213			
1865. — Solfato di manganese.			1869. — Solfato di zinco.		
692 f).			692 j).		
1926.....	—	—	Egitto.....	1	581
1925.....	51	6 697		1926.....	1
1924.....	—	—		1925.....	4
1923.....	5	2 920		1924.....	16
1922.....	1	860		1923.....	6
				1922.....	9
1866. — Solfato di nichelio.			1870. — Allumi di cromo.		
692 g).			693 a).		
1926.....	—	—	Finlandia.....	2	990
1925.....	2	1 250	Romania.....	5	1 710
1924-1923.....	—	—	Svizzera.....	36	15 200
1922.....	3	1 810		43	17 900
1867. — Solfato di rame.			Tripolitania e Ciren..	1	240
692 h).				1926.....	44
Albania.....	193	59 648		1925.....	182
Austria.....	546	155 990		1924.....	1 250
Bulgaria.....	530	155 240		1923.....	1 174
Cecoslovacchia.....	1 843	386 720		1922.....	1 025
Francia.....	5 007	1 235 177	1871. — Allumi, altri.		
Gran Bretagna.....	87	28 000	693 b).		
Grecia.....	54	17 455	Albania.....	5	743
Malta.....	24	6 395	Austria.....	4	600
Portogallo.....	2 604	553 000	Belgio.....	31	4 470
Regno del S. C. S.....	51 431	12 674 704	Francia.....	172	15 815
Spagna.....	686	140 000			
Svizzera.....	1 451	407 570			
Ungheria.....	5 742	1 630 855			
Palestina.....	1	440			
Algeria.....	9 928	2 645 440			

(a) Compresi quintali 70 437 riesportati a scarico di temporanea importazione di rame in pani e in rottami.

PAESI DI DESTINAZIONE	QUANTITÀ	VALORE	PAESI DI DESTINAZIONE	QUANTITÀ	VALORE
--------------------------	----------	--------	--------------------------	----------	--------

Segue CATEGORIA XXXVII. — *Prodotti chimici inorganici.*

	Quintali	Lire
Gran Bretagna.....	11	1 653
Grecia.....	12	5 400
Malta.....	2	1 575
Regno del S. C. S.....	3	360
Spagna.....	28	4 010
Svizzera.....	16	3 130
Turchia europea.....	20	3 300
Cipro.....	3	508
India brit. e Ceylon..	36	5 510
Federaz. australiana..	19	2 940
Africa mer. britannica	80	12 130
Egitto.....	5	830
Marocco.....	215	29 250
Tunisia.....	230	21 120
Argentina.....	305	73 185
Brasile.....	58	8 463
Chili.....	150	22 759
Colombia.....	31	4 663
Equatore.....	29	5 835
Panama.....	1	380
Perù.....	20	2 810
Salvador.....	9	350
Stati Uniti.....	371	72 400
Uruguay.....	42	6 910
Venezuela.....	1	185
	1 929	311 274

Eritrea.....	2	500
Somalia italiana.....	1	1 100
Tripolitania e Ciren..	119	14 920
	122	16 520

1926.....	2 051	327 794
1925.....	1 813	190 929
1924.....	1 539	140 380
1923.....	2 223	224 259
1922.....	2 269	232 027

1872. — *Solfuro di bario.*

694 a).

1926.....	—	—
1925.....	73	30 311
1924-1923.....	—	—
1922.....	2	272

1873. — *Solfuro di mercurio (cinabro e vermiglione).*

Austria.....	22	114 288
Belgio.....	1	4 500
Cecoslovacchia.....	9	48 583
Franca.....	34	106 025
Germania.....	2	10 531
Regno del S. C. S.....	3	16 360
Romania.....	2	13 878
Spagna.....	16	62 200
Svizzera.....	2	7 990
India brit. e Ceylon..	3	13 950
Stati Uniti.....	243	800 150
Punto Franco-Trieste.	3	15 003
	340	1 213 629
1925.....	151	536 981
1924.....	63	241 278
1923.....	35	124 234
1922.....	101	274 520

1874. — *Solfuri di potassio e di sodio.*

694 c).

Belgio.....	2	425
Bulgaria.....	9	5 000
Egitto.....	5	2 015
Argentina.....	1	530

	Quintali	Lire
Cuba.....	9	6 780
Messico.....	4	2 080
Perù.....	2	900
	32	17 530
Somalia italiana.....	4	950
Tripolitania e Ciren..	8	3 970
	12	4 920
1926.....	44	22 450
1925.....	63	39 213
1924.....	111	69 572
1923.....	43	24 874
1922.....	45	26 940

1875. — *Solfuro di zinco.*

694 d).

Svizzera.....	750	195 315
Tripolitania e Ciren..	2	525
	752	195 840
1926.....	—	—
1925.....	10	2 349
1924.....	24	5 900
1923.....	14	3 900

1875 bis. — *Litopone.*

694 bis).

Austria.....	2	540
Gran Bretagna.....	2 960	676 182
Romania.....	135	47 000
Svizzera.....	1 250	305 000
India brit. e Ceylon..	180	39 617
Federaz. australiana..	50	10 990
Africa mer. britannica	80	17 530
Stati Uniti.....	141	33 330
	4 798	1 130 259
Somalia italiana.....	5	1 710
Tripolitania e Ciren..	45	13 700
	50	15 410

1926.....	4 848	1 145 669
1925.....	2 816	645 176
1924.....	4	1 850
1923.....	—	—
1922.....	—	—

(Vedi voce n. 1875)

1876. — *Fegato di zolfo.*

695.

1926-1924.....	—	—
1923.....	1	530
1922.....	2	2 100

1877. — *Fosfato di sodio, cristallizzato.*

696 a) 1.

Equatore.....	5	1 491
Tripolitania e Ciren..	1	450
	6	1 941
1926.....	8	1 403
1925.....	191	24 306
1924.....	8	4 637
1923.....	2	883

PAESI DI DESTINAZIONE		QUANTITÀ	VALORE	PAESI DI DESTINAZIONE		QUANTITÀ	VALORE
Segue CATEGORIA XXXVII. — <i>Prodotti chimici inorganici.</i>							
1878. — Fosfato di sodio, secco.				Quintali Lire			
696 a) 2.							
	Quintali		Lire				
1926-1925.	—	—	—				
1924.....	7		2 590				
1923.....	44		8 868				
1922.....	4		9 200				
1879. — Fosfati di potassio e di ammonio.				Quintali Lire			
696 b).							
Francia.....	3		1 901				
Dodecaneso.....	1		1 216				
1926.....	4		3 117				
1925.....	68		28 244				
1924.....	172		73 105				
1923.....	4		13 575				
1922.....	2		1 537				
1880. — Fosfiti e ipofosfiti, di potassio, di sodio e di ammonio.				Quintali Lire			
697.							
Spagna.....	10		5 800				
Argentina.....	1		595				
Tripolitania e Ciren.....	11		6 195				
	2		728				
1926.....	13		6 923				
1925.....	2		1 700				
1924.....	1		730				
1923.....	11		2 130				
1922.....	12		4 320				
1881. — Arseniati e arseniti, alcalini e alcalino-terrosi.				Quintali Lire			
698.							
Cecoslovacchia.....	40		28 480				
Portogallo.....	10		9 000				
Marocco.....	4		3 000				
Tunisia.....	1		2 000				
1926.....	55		42 480				
1925.....	346		239 773				
1924.....	350		330 740				
1923.....	120		51 385				
1922.....	78		56 281				
1882. — Solfiti, bisolfiti e iposolfiti, di potassio, di sodio e di calcio.				Quintali Lire			
699.							
Albania.....	1		243				
Belgio.....	20		8 500				
Francia.....	275		149 418				
Germania.....	3		1 500				
Grecia.....	4		800				
Malta.....	1		1 225				
Regno dei S. C. S.....	8		2 548				
Spagna.....	7		5 053				
Svizzera.....	222		44 550				
Turchia europea.....	3		321				
Dodecaneso.....	5		975				
Algeria.....	23		15 000				
Argentina.....	100		70 000				
Bolivia.....	2		650				
Brasile.....	2		2 500				
Canada.....	12		5 520				
Colombia.....	2		1 400				
	690		310 213				
1883. — Idrosolfiti non nominati e loro derivati.				Quintali Lire			
700.							
Eritrea.....	7		1 457				
Somalia italiana.....	5		800				
Tripolitania e Ciren.....	18		7 885				
	30		10 085				
1926.....	720		329 896				
1925.....	354		66 445				
1924.....	127		57 668				
1923.....	190		73 701				
1922.....	672		203 331				
1884. — Silicati di potassio e di sodio, solidi o in soluzione contenente meno del 50 per cento di acqua.				Quintali Lire			
701 a).							
Albania.....	482		47 462				
Regno dei S. C. S.....	132		13 650				
Dodecaneso.....	20		1 210				
Brasile.....	313		34 338				
Punto Franco-Trieste.....	160		16 631				
Tripolitania e Ciren.....	1 107		113 294				
	364		41 132				
1926.....	1 471		154 426				
1925.....	657		58 165				
1924.....	1 497		114 072				
1923.....	339		43 406				
1922.....	392		47 059				
1885. — Silicati di potassio e di sodio, liquidi o in soluzione contenente al minimo il 50 per cento di acqua.				Quintali Lire			
701 b).							
Albania.....	388		39 057				
Dodecaneso.....	13		1 100				
Brasile.....	572		56 704				
Tripolitania e Ciren.....	973		96 861				
	51		5 200				
1926.....	1 024		102 061				
1925.....	1 626		185 455				
1924.....	1 334		144 479				
1923.....	1 135		102 959				
1922.....	209		34 130				
1886. — Borace o borato di sodio.				Quintali Lire			
702.							
Malta.....	1		455				
Regno dei S. C. S.....	4		2 060				
Svizzera.....	38		19 140				
Tripolitania e Ciren.....	43		21 655				
	8		3 850				
1926.....	51		25 605				
1925.....	47		18 931				
1924.....	52		20 233				
1923.....	15		6 113				
1922.....	16		6 470				

PAESI DI DESTINAZIONE	QUANTITÀ	VALORE	PAESI DI DESTINAZIONE	QUANTITÀ	VALORE
--------------------------	----------	--------	--------------------------	----------	--------

Segue CATEGORIA XXXVII. — *Prodotti chimici inorganici.***1887. — Perborati, percarbonati e persolfati.**
708.

	Quintali	Lire
Germania.....	1	1 400
Argentina.....	1	1 350
1926.....	2	2 750
1925.....	10	91 000
1924.....	318	326 790
1923.....	102	93 620
1922.....	5	4 050

1888. — Perossidi di potassio e di sodio.
704.

1926-1922. | — | —

1889. — Cianuri di potassio e di sodio.
705.

Germania.....	1	1 952
Argentina.....	1	1 953
1926.....	2	3 905
1925.....	—	—
1924.....	15	14 300
1923.....	24	30 157
1922.....	—	—

1890. — Ferrocianuri di potassio, di sodio e di calcio.
706.

Gran Bretagna.....	25	11 000
Malta.....	6	3 015
Svezia.....	19	11 150
Argentina.....	50	26 250
Stati Uniti.....	46	31 000
1926.....	146	82 415
1925.....	3	3 600
1924.....	148	102 220
1923.....	125	87 300
1922.....	234	134 950

1891. — Ferricianuri.
707.

1926.....	—	—
1925.....	25	11 377
1924.....	—	—
1923.....	10	12 812
1922.....	—	—

1892. — Carburo di calcio, agglomerato
708 a). (carburite, acetilite e simili).

Albania.....	12	2 261
Grecia.....	9	1 417
Malta.....	1	240
Regno del S. C. S....	2	310
Punto Franco-Trieste.	6	1 144
Provviste (bast. naz. ... di bordo bast. esteri.	31	5 300
	3	530
	64	11 202

Eritrea.....	97	14 070
Somalia italiana.....	13	3 051
Tripolitania e Ciren.	185	31 921
	235	49 042

1926.....	359	60 244
1925.....	319	62 098
1924.....	401	76 461
1923.....	369	64 306
1922.....	1 102	160 089

1893. — Carburo di calcio, altro.
708 b).

	Quintali	Lire
Albania.....	5	1 185
Regno del S. C. S. ...	2	345
Turchia europea.....	24	3 750
Punto Franco-Trieste	1	160
Provviste (bast. naz. ... di bordo bast. esteri.	139	25 323
	4	685
	175	31 451
Eritrea.....	104	20 820
Somalia italiana.....	9	4 020
Tripolitania e Ciren.	56	9 605
	169	34 445
1926.....	344	65 896
1925.....	556	85 108
1924.....	474	74 461
1923.....	340	72 334
1922.....	227	34 397

1894. — Sali d'oro e di platino.
709.

Chilogrammi

1926-1922. | — |

1895. — Sali di torio e di cerio.
710.

Svizzera.....	4	60 640
1926.....	4	60 640
1925.....	—	—
1924.....	1	30 000
1923.....	195	13 900
1922.....	—	—

1896. — Sali non nominati, di antimonio.
711 a).

	Quintali	
Belgio.....	12	14 650
Gran Bretagna.....	52	48 900
Spagna.....	11	10 000
Svizzera.....	12	11 610
Cina.....	32	29 000
Giappone.....	426	391 510
Egitto.....	1	650
Argentina.....	2	4 000
Uruguay.....	2	3 280
1926.....	550	513 530
1925.....	241	269 030
1924.....	23	13 950
1923.....	32	51 650
1922.....	54	57 693

1897. — Sali non nominati, d'argento.
711 b).

	Chilogrammi	
Austria.....	2	752
1926.....	2	752
1925.....	—	—
1924.....	4	1 504
1923.....	7	2 340
1922.....	13	3 683

PAESI DI DESTINAZIONE		QUANTITÀ	VALORE	PAESI DI DESTINAZIONE		QUANTITÀ	VALORE
Segue CATEGORIA XXXVII. — <i>Prodotti chimici inorganici.</i>							
1898. — Sali non nominati, di bismuto.						Quintali	Lire
711 c).							
Argentina		1	8 90				
1923.....		1	8 910				
1925.....		1	14 247				
1924.....		1	9 530				
1923.....		2	23 130				
1922.....		6	72 573				
1899. — Sali non nominati, di cadmio.							
711 d).							
1926-1922.		—	—				
1900. — Sali non nominati, di mercurio.							
711 e).							
Belgio		1	6 250				
Bulgaria.....		5	24 590				
Francia.....	110		596 934				
Germania.....		1	9 200				
Gran Bretagna.....	20		157 000				
Grecia.....	2		9 540				
Romania.....	2		10 870				
Spagna.....	2		11 780				
Svizzera.....	1		5 350				
Turchia europea.....	21		158 870				
Cina.....	3		17 571				
Mesopotamia.....	1		4 000				
Turchia asiatica.....	18		102 860				
Egitto.....	12		43 002				
Argentina.....	14.		69 840				
Brasile.....	7		34 085				
Messico.....	3		16 800				
1926.....	223		1 278 342				
1925.....	348		1 532 202				
1924.....	235		823 677				
1923.....	138		578 334				
1922.....	162		508 295				
1901. — Sali non nominati, di stronzio.							
711 f).							
1926-1925.		—	—				
1924.....		2	725				
1923-1922.		—	—				
1902. — Acqua ossigenata.							
712.							
Albania.....		2	3 456				
Malta.....		2	4 200				
Spagna.....		1	2 000				
Palestina.....		1	440				
Egitto.....		2	1 872				
		8	11 968				
Somalia italiana.....		5	10 450				
Tripolitania e Ciren.....		3	4 573				
		8	15 023				
1926.....		18	26 961				
1925.....		7	4 072				
1924.....		24	9 330				
1923.....		25	13 918				
1922.....		13	19 717				
1903. — Vacat.							
1904. — Prodotti chimici inorganici, non nominati.							
Albania.....		13	10 225				
Austria.....		17	11 793				
Belgio.....		555	207 693				
Bulgaria.....		21	2 900				
Cecoslovacchia.....		3	3 228				
Danzica.....	869		897 200				
Francia.....	331		281 657				
Germania.....	25		8 476				
Gran Bretagna.....	65		25 032				
Grecia.....	47		78 615				
Malta.....	20		17 629				
Paesi Bassi.....	35		15 443				
Portogallo.....	10		8 982				
Regno dei S. C. S.....	47		46 494				
Romania.....	23		19 064				
Spagna.....	278		167 069				
Svizzera.....	888		232 444				
Turchia europea.....	127		120 224				
Ungheria.....	1		657				
Cina.....	3		7 200				
Dodecaneso.....	7		10 662				
Giappone.....	89		130 441				
Hong-Kong.....	10		3 000				
India brit. e Ceylon.....	12		75 490				
Indie orient. olandesi.....	2		1 110				
Palestina.....	8		2 284				
Stabilim. dello Stretto.....	2		2 500				
Turchia asiatica.....	1		350				
Africa mer. britannica.....	1		2 100				
Africa spagnola.....	53		13 475				
Egitto.....	129		77 484				
Tunisia.....	17		12 642				
Argentina.....	426		238 663				
Bolivia.....	10		10 360				
Brasile.....	114		185 353				
Colombia.....	1		420				
Cuba.....	129		39 060				
Equatore.....	1		1 715				
Perù.....	8		9 425				
Stati Uniti.....	102		13 792				
Uruguay.....	2		4 190				
Venezuela.....	11		9 650				
Punto Franco-Trieste.....	82		31 113				
Provviste / bast. naz... di bordo / bast. esteri.		149	92 243				
		4 744	3 179 807				
Eritrea.....		20	16 678				
Somalia italiana.....		28	45 071				
Tripolitania e Ciren.....		231	116 128				
		279	177 877				
1926.....		5 023	3 357 484				
1925.....		7 718	3 360 529				
1924.....		8 362	3 311 293				
1923.....		6 073	3 166 649				
1922.....		5 852	2 107 648				
1905. — Fiammiferi di legno.							
714 a).							
Francia.....		12 178	5 871 537				
Gibilterra.....		2	3 500				
Gran Bretagna.....		150	83 294				
Grecia.....		8	3 500				
Irlanda.....		13	12 750				
Malta.....		77	39 620				
Regno dei S. C. S.....		1	913				
Svizzera.....		30	32 000				
Aden.....		69	44 700				
Dodecaneso.....		15	20 320				
Palestina.....		399	167 428				
Turchia asiatica.....		300	146 570				
Federaz. australiana.....		136	91 200				
Africa spagnola.....		218	196 201				
Col. brit. n. n. in Africa.....		94	80 520				

PAESI DI DESTINAZIONE		QUANTITÀ	VALORE	PAESI DI DESTINAZIONE		QUANTITÀ	VALORE
Segue CATEGORIA XXXVII. — <i>Prodotti chimici inorganici.</i>							
		Quintali	Lire			Tonnellate	Lire
Egitto.....		4 868	2 450 365	Svizzera.....		512	181 671
Marocco.....		71	64 880	Ungheria.....		20 052	5 723 818
Argentina.....		2	3 530	Egitto.....		5 302	3 181 200
Stati Uniti.....		1	3 223			51 474	16 590 613
Punto Franco-Trieste.		46	29 610	Tripolitania e Ciren..		27	13 444
Provviste (bast. naz... di bordo (bast. esteri.		15	13 848			51 501	16 604 067
		—	—	1926.....		39 280	11 776 688
		18 683	9 359 507	1925.....		20 382	5 739 072
				1923.....		7 055	2 011 413
Eritrea.....		225	164 555	1922.....		1 192	531 043
Somalia italiana.....		169	163 350				
Tripolitania e Ciren..		300	128 890				
		694	454 795				
1926.....		19 377	9 814 302	1908. — Concimi chimici, fosfatici: scorie 715 a) 2. di defosforazione e fosfatiche.			
1925.....		14 413	8 689 362	1926.....		—	—
1924.....		10 301	5 492 662	1925.....		17	8 000
1923.....		12 397	6 252 972	1924.....		1 696	504 561
1922.....		11 411	5 192 567	1923.....		275	100 723
				1922.....		—	—
1906. — Flammiferi di stearina, di cera e 714 b). simili.				1909. — Concimi chimici, azotati: nitrato 715 b) 1. di sodio, greggio.			
Belgio.....		2	9 200	Grecia.....		10	15 500
Finlandia.....		10	16 200	Somalia italiana.....		21	34 470
Germania.....		1	2 650	Tripolitania e Ciren..		5	7 730
Gibilterra.....		17	25 410			26	42 200
Gran Bretagna.....		150	256 393	1926.....		36	57 700
Norvegia.....		9	19 700	1925.....		34	39 957
Paesi Bassi.....		1	2 000	1924.....		125	162 700
Portogallo.....		11	15 000	1923.....		2	3 120
Romania.....		12	17 912	1922.....		—	—
Spagna.....		43	60 500				
Svezia.....		5	12 850	1910. — Concimi chimici, azotati: nitrato 715 b) 2. di calcio.			
Svizzera.....		78	145 000	1926.....		—	—
Cipro.....		21	22 880	1925.....		30	20 000
Filippine.....		28	29 385	1924.....		—	—
India brit. e Ceylon..		12	23 250	1923.....		7	9 300
Palestina.....		13	19 382	1922.....		—	—
Turchia asiatica.....		256	438 274	1911. — Concimi chimici, azotati: calciocia- 715 b) 3. namide.			
Federaz. australiana.		4	13 720	Brasile.....		2	3 100
Africa spagnola.....		445	721 680	Tripolitania e Ciren..		10	12 400
Algeria.....		18	19 620			12	15 500
Marocco.....		1 688	2 247 212	1926.....		35	46 000
Tunisia.....		3	6 375	1925.....		44	43 475
Paraguay.....		5	23 650	1924.....		2	1 160
Stati Uniti.....		70	135 845	1923.....		—	—
		2 910	4 284 068	1922.....		—	—
Eritrea.....		21	29 050	1912. — Concimi chimici, azotati: solfato 715 b) 4. di ammonio.			
Tripolitania e Ciren..		509	633 450	Malta.....		1	1 121
		530	662 500	Dodecaneso.....		1	2 000
1926.....		3 440	4 946 568	Brasile.....		2	5 000
1925.....		4 942	6 599 916			4	8 121
1924.....		6 004	8 350 027	Tripolitania e Ciren..		2	3 163
1923.....		3 333	5 083 303			6	11 884
1922.....		3 103	4 395 253	1926.....		6	10 525
				1925.....		6	10 525
				1924.....		1	2 450
				1923-1922.		—	—
CAT. XXXVIII. — Concimi.							
1907. — Concimi chimici, fosfatici: perfo- 715 a) 1. sati, minerale e d'ossa.							
		Tonnellate	Lire				
Austria.....		10 288	2 928 371				
Cecoslovacchia.....		8 665	2 585 464				
Germania.....		15	4 860				
Grecia.....		5	5 500				
Regno del S. C. S.....		6 655	1 979 729				

PAESI DI DESTINAZIONE	QUANTITÀ	VALORE	PAESI DI DESTINAZIONE	QUANTITÀ	VALORE
--------------------------	----------	--------	--------------------------	----------	--------

Segue **CATEGORIA XXXVIII. — Concimi.**

1912 bis. — Concimi chimici, azotati: nitrato di ammonio, impuro (destinato all'agricoltura).

	Tonnellate	Libre
Tripolitania e Ciren.	1	500
1926.	1	500
1925-1924.	—	—
1923.	26	13 620
1922.	—	—

1913. — Concimi chimici, potassici.
715 c).

Svizzera.	15	7 100
Tripolitania e Ciren.	7	10 000
1926.	22	17 100
1925.	15	15 724
1924.	11	7 170
1923.	7	3 700
1922.	34	17 400

1914. — Concimi chimici, misti.
715 d).

1926-1925.	—	—
1924.	10	2 801
1923.	—	—
1922.	2	2 700

1915. — Concimi chimici, non nominati.
715 e).

Regno dei S. C. S.	10	5 563
Svizzera	3	3 650
Palestina	2	2 000
Brasile.	17	11 000
Tripolitania e Ciren.	32	22 213
1926.	35	25 243
1925.	62	37 229
1924.	199	67 975
1923.	323	167 294
1922.	73	57 190

1916. — Concimi organici, di origine animale, vegetale o mista.
716.

Austria.	2 381	657 694
Francia.	167	290 869
Germania.	45	53 666
Regno dei S. C. S.	32	16 632
Spagna.	25	32 000
Svizzera.	23	12 233
Egitto.	30	120 000
Stati Uniti.	42	137 000
1926.	2 745	1 320 094
1925.	7 135	2 641 495
1924.	5 961	2 466 954
1923.	2 761	1 921 934
1922.	1 080	1 250 294

CAT. XXXIX. — Prodotti chimici organici.

1917. — Acido acetico, impuro.
717 a) 1.

	Quintali	Libre
Regno del S. C. S.	8	3 200
Stati Uniti.	1	320
Tripolitania e Ciren.	9	3 520
1926.	7	2 800
1925.	16	6 320
1924.	245	57 639
1923.	1 364	279 180
1922.	29	4 375
1921.	114	15 813

1918. — Acido acetico, puro, contenente
717 a) 2 a. (in peso) in acido acetico anidro, 10 per cento o meno.

Austria.	33	4 347
Gran Bretagna.	33	6 900
Svezia.	55	10 910
India brit e Ceylon.	1	450
Egitto.	3	750
Colombia.	1	464
Stati Uniti.	155	30 361
Punto Franco-Trieste.	66	6 531
Provviste (bast. naz.	448	67 678
di bordo (bast. esteri.	1	185
	796	128 576
Eritrea.	10	1 796
Tripolitania e Ciren.	34	5 442
	44	7 238

1926.	840	135 814
1925.	781	164 652
1924.	1 098	152 159
1923.	904	132 244
1922.	1 051	199 622

1919. — Acido acetico, puro, contenente
717 a) 2 b. (in peso) in acido acetico anidro, più di 10, ma meno di 30 per cento.

Austria.	816	79 985
Gran Bretagna.	13	2 593
Svizzera.	1	360
Equatore.	10	2 500
Haiti e S. Domingo.	5	1 193
Stati Uniti.	161	76 994
Provviste (bast. naz.	2	480
di bordo (bast. esteri.	—	—
	1 008	164 105
Eritrea.	4	893
Tripolitania e Ciren.	16	1 970
	20	2 863
1926.	1 028	166 968
1925.	586	148 674
1924.	167	24 662
1923.	54	16 640
1922.	96	34 365

PAESI DI DESTINAZIONE		QUANTITÀ	VALORE	PAESI DI DESTINAZIONE		QUANTITÀ	VALORE		
Segue CATEGORIA XXXIX. — <i>Prodotti chimici organici.</i>									
1920. — Acido acetico, puro, contenente 717 a) 2 γ. (in peso) in acido acetico anidro, 30 o più, ma meno di 50 per cento.				1926. — Acido citrico. 717 c).					
		Quintali	Lire			Quintali	Lire		
1926.....	—	—	—	Albania.....	2	3 544			
1925.....	2	—	420	Austria.....	139	237 185			
1924-1922.	—	—	—	Belgio.....	511	823 310			
1921. — Acido acetico, puro, contenente 717 a) 2 δ. (in peso) in acido acetico anidro, 50 o più, ma meno di 70 per cento.				Cecoslovacchia.....				223	381 985
Tripolitania e Ciren...		2	700	Danimarca.....	227	373 300			
1926.....	2	—	700	Danzica.....	2	3 750			
1925.....	46	20 558	—	Francia.....	2 633	4 117 886			
1924.....	10	2 202	—	Germania.....	813	1 294 076			
1923.....	213	25 120	—	Gran Bretagna.....	2 699	4 657 726			
1922.....	135	14 915	—	Grecia.....	297	474 800			
1922. — Acido acetico, puro, contenente 717 a) 2 ε. (in peso) in acido acetico anidro, 70 o più, ma meno di 90 per cento.				Lituania.....				11	14 850
1926.....		—	—	Malta.....	1	1 624			
1925.....		2	3 437	Norvegia.....	95	146 310			
1924-1922.		—	—	Paesi Bassi.....	3 996	6 270 541			
1923. — Acido acetico, puro, contenente 717 a) 2 ζ. (in peso) in acido acetico anidro, 90 o più, ma meno di 98 per cento.				Portogallo.....				53	83 800
1926-1925.		—	—	Regno del S. C. S.....	39	63 575			
1924.....		1	1 270	Romania.....	16	23 750			
1923.....		2	4 020	Russia.....	120	180 000			
1922.....		—	—	Spagna.....	1 859	2 109 240			
1924. — Acido acetico, puro, contenente 717 a) 2 η. (in peso) in acido acetico anidro, 98 per cento o più (acido acetico glaciale).				Svezia.....				61	95 150
India brit. e Ceylon...		25	12 000	Svizzera.....	420	673 875			
Stab. dello Stretto.....		65	36 000	Turchia europea.....	13	21 200			
Uruguay.....		20	68 150	Ungheria.....	57	102 326			
1926.....	110	116 150	—	Cina.....	77	112 480			
1925.....	—	—	—	Cipro.....	7	11 000			
1924.....	7	19 635	—	Filippine.....	25	42 000			
1923.....	—	—	—	Giappone.....	659	995 437			
1922.....	3	4 610	—	Hong-Kong.....	1	3 000			
1925. — Acido benzoico. 717 b).				India brit. e Ceylon.....				123	230 618
Provviste di bordo (bast. naz...)		2	800	Indie orient. olandesi.....	55	81 550			
di bordo (bast. esteri).		—	—	Mesopotamia.....	1	1 850			
1926.....	2	800	—	Paestina.....	4	7 170			
1925.....	1	2 500	—	Stab. dello Stretto.....	12	21 000			
1924.....	1	2 405	—	Turchia asiatica.....	2	4 000			
1923.....	3	5 225	—	Federaz. australiana.....	16	21 437			
1922.....	3	3 245	—	Nuova Zelanda.....	26	39 030			
				Africa mer. britannica.....				13	28 722
				Africa portoghese.....				13	20 897
				Algeria.....				181	280 225
				Egitto.....				98	157 507
				Marocco.....				2	3 200
				Tunisia.....				24	39 350
				Argentina.....				2 809	4 474 230
				Bolivia.....				1	2 850
				Brasile.....				646	616 175
				Canada.....				412	652 740
				Chili.....				15	22 445
				Colombia.....				5	9 680
				Costarica.....				4	8 150
				Cuba.....				90	141 600
				Haiti e S. Domingo.....				1	905
				Messico.....				42	66 415
				Panama.....				1	1 850
				Perù.....				112	172 300
				Salvador.....				4	6 920
				Stati Uniti.....				866	1 363 514
				Uruguay.....				138	214 425
				Venezuela.....				12	21 290
				Punto Franco-Trieste.....				60	92 274
								20 604	32 496 544
				Eritrea.....				2	4 350
				Somalia italiana.....				1	1 900
				Tripolitania e Ciren.....				6	12 050
								9	13 300
				1926.....				20 613	33 514 844
				1925.....				27 759	41 035 961
				1924.....				19 306	28 344 403
				1923.....				13 303	24 261 530
				1922.....				15 783	29 227 234

Anno 1926. — *Analisi del Commercio speciale di Esportazione.* — Segue TAVOLA XI.

PAESI DI DESTINAZIONE		QUANTITÀ	VALORE	PAESI DI DESTINAZIONE		QUANTITÀ	VALORE
Segue CATEGORIA XXXIX. — <i>Prodotti chimici organici.</i>							
		Quintali	Lire			Quintali	Lire
Svizzera	538	609 270	Argentina.....	120	120 100		
Turchia europea.....	513	527 400	Perù.....	24	17 102		
Ucraina.....	450	465 000	Stati Uniti.....	1	1 300		
Ungheria.....	4	5 400	Punto Franco-Trieste.....	199	114 914		
Cina.....	95	106 986					
Cipro.....	5	5 508	1926.....	(a) 14 073	7 482 928		
Dodecaneso.....	11	11 000	1925.....	15 875	8 288 202		
Filippine.....	25	25 000	1924.....	10 404	4 937 047		
Giappone.....	1 128	1 257 067	1923.....	17 714	7 242 427		
Hong-Kong.....	11	13 000	1922.....	13 444	5 052 732		
India brit. e Ceylon..	1 231	1 299 214					
Indie orient. olandesi	213	225 872					
Mesopotamia.....	52	60 700					
Palestina.....	186	175 575					
Stabilim. dello Stretto	40	48 220					
Turchia asiatica.....	285	350 680					
Federaz. australiana..	51	59 159					
Nuova Zelanda.....	61	69 811					
Africa mer. britannica	97	111 943					
Africa portoghese.....	4	4 260					
Algeria.....	1 382	1 484 000					
Col. brit. n. n. in Africa	5	6 000					
Egitto.....	285	313 445					
Marocco.....	10	12 132					
Tunisia.....	46	52 000					
Argentina.....	11 266	11 769 300					
Bolivia.....	1	2 115					
Brasile.....	462	505 885					
Canada.....	375	512 920					
Chili.....	391	469 160					
Colombia.....	3	3 445					
Costarica.....	27	34 900					
Cuba.....	92	98 400					
Equatore.....	46	48 350					
Guatemala.....	2	2 895					
Messico.....	57	68 000					
Perù.....	63	65 595					
Salvador.....	14	18 525					
Stati Uniti.....	2 507	2 850 658					
Uruguay.....	347	393 000					
Venezuela.....	2	3 755					
Punto Franco-Trieste..	190	248 220					
	40 210	43 042 680					
Eritrea.....	1	2 050					
Tripolitania e Ciren...	23	26 945					
	24	28 995					
1926.....	40 234	43 071 675					
1925.....	39 432	41 500 125					
1924.....	32 749	34 581 307					
1923.....	34 909	40 478 742					
1922.....	21 262	23 560 961					
1937. — Acidi grassi, con punto di solidificazione inferiore a 30° (acido oleico o oleina).							
Austria.....	765	377 783					
Belgio.....	705	423 500					
Bulgaria.....	97	55 300					
Cecoslovacchia.....	19	12 800					
Danzica.....	110	60 200					
Francia.....	8 571	4 345 259					
Germania.....	103	65 000					
Gran Bretagna.....	225	195 875					
Portogallo.....	408	233 500					
Regno dei S. C. S.....	622	342 324					
Svizzera.....	1 401	698 331					
Ungheria.....	3	4 848					
Palestina.....	291	171 355					
Egitto.....	409	253 437					
1938. — Acidi grassi, con punto di solidificazione a 30° o più, ma inferiore a 40°.							
Punto Franco-Trieste..	1	1 500					
1926.....	1	1 500					
1925.....	313	149 575					
1924.....	980	199 000					
1923.....	540	99 200					
1922.....	—	—					
1939. — Acidi grassi, con punto di solidificazione a 40° o più, ma inferiore a 48°.							
1926.....	—	—					
1925.....	1	1 430					
1924.....	—	—					
1923.....	10	4 780					
1922.....	502	178 800					
1940. — Acidi grassi, con punto di solidificazione a 48° o più (acido stearico o stearina).							
Austria.....	13	9 082					
Regno dei S. C. S.....	35	27 510					
Argentina.....	5	4 000					
Chili.....	33	25 880					
Cuba.....	51	32 400					
1926.....	137	98 852					
1925.....	35	27 216					
1924.....	163	82 241					
1923.....	86	20 828					
1922.....	—	—					
1941. — Alcool amilico.							
719.							
Gran Bretagna.....	63	70 000					
Stati Uniti.....	7	4 500					
	70	74 500					
Somalia italiana.....	25	14 290					
Tripolitania e Ciren...	4	3 100					
	29	17 390					
1926.....	99	91 890					
1925.....	461	523 935					
1924.....	441	585 300					
1923.....	554	528 840					
1922.....	781	591 686					

(a) Compresi quintali 679 riesportati a scarico di temporanea importazione di semi oleosi.

PAESI DI DESTINAZIONE	QUANTITÀ	VALORE	PAESI DI DESTINAZIONE	QUANTITÀ	VALORE
--------------------------	----------	--------	--------------------------	----------	--------

Segue CATEGORIA XXXIX. — *Prodotti chimici organici.***1942. — Alcool metilico.**

	Quintali	Lire
Francia	3	4 000
Africa spagnola	1	1 692
	<hr/>	<hr/>
1926.....	4	5 692
1925.....	60	19 131
1924.....	186	55 434
1923-1922.....	—	—

1943. — Glicerina, greggia.

	Quintali	Lire
721 a).		
Albania	1	400
Belgio	209	110 000
Francia	3 001	1 790 748
Germania	375	232 820
Gran Bretagna	1	504
Paesi Bassi	535	328 100
Stati Uniti	2 822	2 045 140
	<hr/>	<hr/>
	6 944	4 507 710

	Quintali	Lire
Tripolitania e Ciren... ..	1	720
	<hr/>	<hr/>
1926.....	6 945	4 508 430
1925.....	4 691	2 725 439
1924.....	655	234 210
1923.....	2 601	1 218 389
1922.....	2 785	1 360 266

1944. — Glicerina, raffinata.

	Quintali	Lire
721 b).		
Albania	1	2 219
Francia	1	780
Grecia	2	2 500
Regno dei S. C. S.	1	2 150
Svizzera	1	1 800
Mesopotamia	1	1 080
Paraguay	7	7 926
Perù	5	7 350
Punto Franco-Fiume ..	5	8 060
Punto Franco-Trieste ..	3	5 750
Provviste / bast. naz... di bordo bast. esteri.	1	1 420
	<hr/>	<hr/>
	28	41 635

	Quintali	Lire
Eritrea	1	750
Somalia italiana	1	2 000
Tripolitania e Ciren... ..	2	3 685
	<hr/>	<hr/>
	4	6 435
	<hr/>	<hr/>
1926.....	32	48 070
1925.....	21	24 665
1924.....	147	142 470
1923.....	75	74 541
1922.....	17	23 816

1945. — Etere.

	Quintali	Lire
722.		
Malta	2	6 006
Egitto.....	3	8 280
	<hr/>	<hr/>
	5	14 286
	<hr/>	<hr/>
Eritrea	1	3 060
Somalia italiana	1	3 050
	<hr/>	<hr/>
	2	6 110
	<hr/>	<hr/>
1926.....	7	20 396
1925.....	4	9 221
1924.....	4	8 539
1923.....	4	11 040
1922.....	4	9 576

1946. — Acetone.

	Quintali	Lire
723.		
Austria.....	1	600
Grecia.....	2	1 040
Turchia europea.....	1	500
Egitto.....	1	510
Perù.....	4	4 355
Uruguay.....	1	450
Provviste / bast. naz... di bordo bast. esteri.	1	500
	<hr/>	<hr/>
	11	7 955
Tripolitania e Ciren... ..	3	2 200
	<hr/>	<hr/>
1926.....	14	10 155
1925.....	673	444 770
1924.....	174	136 369
1923.....	793	903 852
1922.....	4 972	2 720 400

1947. — Cloroformio.

	Quintali	Lire
724.		
Brasile	16	27 687
	<hr/>	<hr/>
1926.....	16	27 687
1925.....	4	5 544
1924.....	13	20 075
1923.....	1	2 652
1922.....	—	—

1948. — Iodoformio.

	Quintali	Lire
725.		
Stati Uniti	32	44 500
Somalia italiana.....	17	41 000
	<hr/>	<hr/>
1926.....	49	85 500
1925.....	1	21 411
1924.....	4	76 386
1923.....	7	133 724
1922.....	4	109 630

1949. — Pirolignite di calcio (acetato di calce impuro).

	Quintali	Lire
726.		
1926-1925.....	—	—
1924.....	307	38 380
1923.....	—	—
1922.....	329	38 000

1950. — Acetati e piroligniti, non nominati.

	Quintali	Lire
727.		
Germania.....	576	255 005
Romania.....	3	1 650
India brit. e Ceylon... ..	20	8 930
Egitto.....	1	865
	<hr/>	<hr/>
1926.....	600	266 450
1925.....	22	8 656
1924.....	76	28 003
1923.....	5	1 785
1922.....	16,	13 223

1951. — Citrato di calcio.

	Quintali	Lire
728.		
Francia.....	11 935	7 289 960
Germania.....	2	6 000
Gran Bretagna.....	21 074	13 569 362

PAESI DI DESTINAZIONE	QUANTITÀ	VALORE	PAESI DI DESTINAZIONE	QUANTITÀ	VALORE
--------------------------	----------	--------	--------------------------	----------	--------

Segue CATEGORIA XXXIX. — *Prodotti chimici organici.*

	Quintali	Lire
Paesi Bassi	5	2 920
Stati Uniti.....	11 939	6 009 699
	44 965	26 877 941
Tripolitania e Ciren...	1 006	625 384
	45 961	27 503 325
1926.....	46 780	29 576 957
1925.....	37 752	19 242 155
1924.....	30 895	16 945 714
1923.....	90 170	53 669 974

1952. — *Citrati non nominati.*

	Quintali	Lire
729.		
Belgio.....	1	2 500
Francia.....	3	2 435
Turchia europea.....	3	3 000
India brit. e Ceylon..	6	9 600
Federaz. australiana..	1	1 000
Egitto.....	4	4 110
Tunisia.....	2	2 410
Brasile.....	13	13 770
Canada.....	11	18 500
Costarica.....	2	1 400
Stati Uniti.....	309	397 775
	355	456 500

Eritrea.....	1	1 950
Tripolitania e Ciren..	23	23 033
	24	24 983
1926.....	379	481 483
1925.....	114	78 599
1924.....	93	127 164
1923.....	42	55 586
1922.....	92	180 900

1953. — *Bromuri di metile, di etile, di metilene e simili.*

730.		
1926-1925.....	—	—
1924.....	1	2 425
1923.....	—	—
1922.....	2	2 433

1954. — *Ioduri di metile, di etile, di metilene e simili.*

731.		
Regno del S. C. S....	1	17 000
1926.....	1	17 000
1925.....	1	6 500
1924-1922.....	—	—

1955. — *Cloruri di metile, di etile, di metilene e simili.*

Albania.....	5	2 000
Tripolitania e Ciren...	57	31 332
1926.....	62	33 332
1925.....	4	1 646
1924.....	—	—
1923.....	2	5 000
1922.....	1	2 970

1956. — *Lattati non nominati.*

733.		
Argentina.....	4	13 636
Chili.....	3	9 000
1926.....	7	22 636
1925.....	3	3 152
1924.....	1	2 270
1923-1922.....	—	—

1957. — *Ossalati non nominati.*

	Quintali	Lire
734.		
Argentina.....	11	7 400
1926.....	11	7 400
1925.....	—	—
1924.....	16	10 730
1923.....	—	—
1922.....	5	4 408

1958. — *Salicilati e benzoati, non nominati.*

735.		
Argentina.....	1	1 036
Perù.....	2	7 000
	3	8 036
Somalia italiana.....	2	7 400
1926.....	5	15 436
1925.....	179	85 133
1924.....	148	123 559
1923.....	147	319 573
1922.....	11	17 667

1959. — *Tartaro greggio e gruma di botte.*

736.		
Austria.....	151	59 442
Belgio.....	235	94 116
Germania.....	2 132	1 037 918
Gran Bretagna.....	36 469	15 125 710
Paesi Bassi.....	536	216 440
Stati Uniti.....	9 439	4 107 941
1926.....	48 962	20 641 567
1925.....	49 074	19 911 464
1924.....	62 202	24 262 773
1923.....	54 333	21 045 508
1922.....	95 302	35 429 674

1960. — *Feccia di vino.*

737.		
Albania.....	89	4 500
Francia.....	2 857	375 350
Germania.....	2 652	408 546
Gran Bretagna.....	952	235 060
Paesi Bassi.....	12 346	1 582 067
Punto Franco-Fiume..	543	21 275
Punto Franco-Trieste.	7	1 280
1926.....	19 446	2 678 078
1925.....	14 422	1 835 612
1924.....	16 180	2 244 599
1923.....	6 550	948 773
1922.....	22 807	2 755 939

1961. — *Cremore di tartaro.*

738.		
Albania.....	4	3 235
Austria.....	226	188 100
Belgio.....	24	20 860
Bulgaria.....	5	5 035
Cecoslovacchia.....	41	35 077
Danimarca.....	541	693 400
Francia.....	76	75 832
Germania.....	267	245 936
Gran Bretagna.....	13 952	13 725 030
Grecia.....	40	67 690
Irlanda.....	20	16 000
Malta.....	13	12 500
Norvegia.....	344	399 800
Paesi Bassi.....	421	238 687
Regno del S. C. S....	1	660
Spagna.....	38	35 500
Svezia.....	5	10 000
Svizzera.....	309	300 058

PAESI DI DESTINAZIONE	QUANTITÀ	VALORE	PAESI DI DESTINAZIONE	QUANTITÀ	VALORE
Segue CATEGORIA XXXIX. — <i>Prodotti chimici organici.</i>					
Quintali Lire			Quintali Lire		
India brit. e Ceylon ..	25	46 980	Eritrea	50	12 200
Brasile	11	15 820	Tripolitania e Ciren..	71	17 860
	75	129 430		121	30 060
Tripolitania e Ciren.	2	4 800		149	36 415
1926	77	134 230	1925	54	14 064
1925	36	153 921	1924	3	3 985
1924	47	100 484	1923	279	46 356
1923	78	177 281	1922	232	58 210
1922	41	204 720			
1971. — Cloridrato di anilina.			1975. — Naftalina, raffinata.		
746.			749 b).		
Giappone	240	205 000	Albania	12	4 555
India brit. e Ceylon ..	51	35 000	Malta	2	452
	291	240 000	Svizzera	6	1 640
1926	30	60 000	Aden	99	14 800
1925	—	—	Palestina	4	1 105
1924	—	—	Turchia asiatica	1	310
1923	26	39 500	Col. brit. n. n. in Africa	99	14 800
1922	3	3 311	Egitto	60	5 500
			Argentina	1	225
			Venezuela	1	240
			Punto Franco-Trieste ..	3	600
				238	44 227
1972. — Sali di anilina, non nominati.			1976. — Derivati dalla naftalina, non no-		
747.			750. minati.		
Francia	2	3 800	Eritrea	149	26 293
Grecia	9	9 000	Somalia italiana	20	3 780
Svizzera	9	9 300	Tripolitania e Ciren..	18	4 315
Giappone	32	67 000		182	34 388
India brit. e Ceylon ..	117	108 000	1926	470	78 615
Indie orient. olandesi.	51	38 885	1925	160	38 556
Mesopotamia	8	6 140	1924	164	40 679
Egitto	42	44 338	1923	319	72 433
Brasile	2	3 300	1922	210	55 965
1926	322	289 763			
1925	62	126 604			
1924	10	46 800			
1923	—	—			
1922	36	75 050			
1973. — Derivati dall'anilina, non nominati.			1977. — Antracene.		
748.			751.		
Cecoslovacchia	13	31 500	Bulgaria	3	8 180
Danzica	25	50 538	Giappone	133	111 150
Francia	62	141 835	India brit. e Ceylon..	10	27 430
Spagna	58	115 223		146	146 760
Svizzera	38	81 270	Tripolitania e Ciren..	2	450
Dodecaneso	1	3 000		148	147 210
Giappone	916	1 228 591	1926	7	2 050
	1 113	1 651 957	1925	27	5 362
Tripolitania e Ciren..	15	11 000	1924	32	60 056
1926	1 128	1 662 957	1923	32	525 612
1925	175	408 074	1922	173	
1924	132	238 832			
1923	99	242 463			
1922	143	403 128			
1974. — Naftalina, greggia.			1978. — Benzidina.		
749 a).			752.		
Albania	3	670	Francia	114	96 139
Svizzera	2	560	Paesi Bassi	73	170 330
Dodecaneso	5	1 225	Spagna	132	288 689
Col. brit. n. n. in Africa	17	2 550	Svizzera	51	120 040
Salvador	1	850	Giappone	22	53 358
	28	5 355	Brasile	2	7 270
			1926	394	735 686
			1925	295	641 863
			1924	79	237 429
			1923	170	522 311
			1922	61	202 300

PAESI DI DESTINAZIONE		QUANTITÀ	VALORE	PAESI DI DESTINAZIONE		QUANTITÀ	VALORE
Segue CATEGORIA XXXIX. — <i>Prodotti chimici organici.</i>							
1979. — Tolidina, dianisidina, orto e para- 758. toluidina.				1987. — Derivati dall'acido fenico, non no- 761. minati.			
		Quintali	Lire			Quintali	Lire
Svizzera.....		31	126 500	Francia.....		60	47 000
	1926.....	31	126 500	Tripolitania e Ciren..		21	3 500
	1925.....	2	9 255		1926.....	81	50 500
	1924.....	5	22 525		1925.....	12	23 760
	1923.....	3	23 139		1924.....	346	244 754
	1922.....	12	47 722		1923.....	745	510 265
					1922.....	469	608 266
1980. — Xilidina. 754.	1926-1922.	—	—	1988. — Benzaldeide e derivati. 762.			
1981. — Fenilendiamina, fenetidina e anisi- 755. dina.	1926-1922.	—	—	Francia.....		20	16 000
1982. — Derivati dalla benzidina, dalla to- 756. luidina, dalla tolidina, dalla dianisidina, dalla xilidina, dalla fenilendiamina, dalla fenetidina e dalla anisidina, non nominati.					1926.....	20	16 000
Svizzera.....		3	3 000		1925-1924.	—	—
Tripolitania e Ciren..		5	3 000		1923.....	1	4 300
	1926.....	8	6 000		1922.....	—	—
	1925.....	2	1 500	1989. — Prodotti sintetici per fotografia 763. (idrochinone, iconogeno, metolo, metilamidofenolo, etilamidofenolo e simili).			
	1924.....	50	18 000	Belgio.....		6	6 855
	1923.....	1 748	1 802 747	Germania.....		1	1 595
	1922.....	6	3 335	Colombia.....		3	4 840
1983. — Antrachinone. 757.	1926-1922.	—	—		10	13 290	
1984. — Resorcina. 758.				Tripolitania e Ciren..		5	5 740
	1926-1924.	—	—		1926.....	15	19 030
	1923.....	1	3 325		1925.....	3	2 391
	1922.....	—	—		1924.....	3	3 712
1985. — Naftolo (α e β). 759.					1923.....	2	8 157
Francia.....		53	44 470		1922.....	17	76 122
Regno dei S. C. S.....		2	1 280	1990. — Derivati dal benzolo, dal toluolo e 764. dallo xilolo, non nominati.			
Dodecaneso.....		156	109 830	Danzica.....		50	35 000
Giappone.....		26	18 644	Francia.....		132	101 985
Cuba.....		2	2 496	Germania.....		13	13 000
	1926.....	239	176 720	Polonia.....		9	5 400
	1925.....	26	41 474	Svizzera.....		410	381 960
	1924.....	33	52 030	Egitto.....		2	1 500
	1923.....	51	66 800		1926.....	616	538 845
	1922.....	11	18 361		1925.....	1 280	1 302 475
1986. — Derivati dal naftolo e dalla naffi- 760. lamina, non nominati.					1924.....	1 300	1 343 311
Francia.....		640	1 033 954		1923.....	1 729	1 232 733
Germania.....		21	43 050		1922.....	1 903	1 829 298
Grecia.....		98	112 625	1991. — Saccarina, suoi derivati e sur- 765. rogati.			
Svizzera.....		211	373 000				
Giappone.....		104	146 280				
Egitto.....		1	1 500				
	1926.....	1 076	1 710 659				
	1925.....	612	1 267 334				
	1924.....	791	2 055 804				
	1923.....	472	706 569				
	1922.....	393	1 119 062				

PAESI DI DESTINAZIONE		QUANTITÀ	VALORE	PAESI DI DESTINAZIONE		QUANTITÀ	VALORE																																																																																																																																																																																																			
Segue CATEGORIA XXXIX. — <i>Prodotti chimici organici.</i>																																																																																																																																																																																																										
Chilogrammi				Lire																																																																																																																																																																																																						
Argentina.....	150	9 000	1993. — Alcaloidi non nominati e loro sali. 787. <table border="1" style="width: 100%;"> <thead> <tr> <th colspan="2"></th> <th>Chilogrammi</th> <th>Lire</th> </tr> </thead> <tbody> <tr> <td>Germania.....</td> <td>137</td> <td>14 500</td> </tr> <tr> <td>Argentina.....</td> <td>145</td> <td>16 250</td> </tr> <tr> <td>Venezuela.....</td> <td>359</td> <td>32 040</td> </tr> <tr> <td colspan="2"></td> <td style="border-top: 1px solid black;">641</td> <td style="border-top: 1px solid black;">62 790</td> </tr> <tr> <td>1926.....</td> <td>778</td> <td>86 768</td> </tr> <tr> <td>1925.....</td> <td>1 921</td> <td>532 469</td> </tr> <tr> <td>1924.....</td> <td>788</td> <td>162 663</td> </tr> <tr> <td>1923.....</td> <td>269</td> <td>82 633</td> </tr> <tr> <td>1922.....</td> <td></td> <td></td> </tr> </tbody> </table> 1994. — Albumina pura. 768 a). <table border="1" style="width: 100%;"> <thead> <tr> <th colspan="2"></th> <th>Quintali</th> <th>Lire</th> </tr> </thead> <tbody> <tr> <td>Francia.....</td> <td>3</td> <td>18 771</td> </tr> <tr> <td>Regno dei S. C. S....</td> <td>1</td> <td>1 256</td> </tr> <tr> <td>Spagna.....</td> <td>3</td> <td>14 144</td> </tr> <tr> <td>Svizzera.....</td> <td>1</td> <td>1 000</td> </tr> <tr> <td colspan="2"></td> <td style="border-top: 1px solid black;">8</td> <td style="border-top: 1px solid black;">85 171</td> </tr> <tr> <td>1926.....</td> <td>7</td> <td>5 980</td> </tr> <tr> <td>1925.....</td> <td>22</td> <td>34 632</td> </tr> <tr> <td>1924.....</td> <td>5</td> <td>14 250</td> </tr> <tr> <td>1923.....</td> <td>19</td> <td>31 350</td> </tr> <tr> <td>1922.....</td> <td></td> <td></td> </tr> </tbody> </table> 1995. — Albumina altra. 768 b). <table border="1" style="width: 100%;"> <thead> <tr> <th colspan="2"></th> <th>Quintali</th> <th>Lire</th> </tr> </thead> <tbody> <tr> <td>Gran Bretagna.....</td> <td>32</td> <td>16 665</td> </tr> <tr> <td>Spagna.....</td> <td>14</td> <td>12 610</td> </tr> <tr> <td colspan="2"></td> <td style="border-top: 1px solid black;">46</td> <td style="border-top: 1px solid black;">29 275</td> </tr> <tr> <td>1926.....</td> <td>5</td> <td>1 795</td> </tr> <tr> <td>1925.....</td> <td>112</td> <td>53 045</td> </tr> <tr> <td>1924.....</td> <td>117</td> <td>94 940</td> </tr> <tr> <td>1923.....</td> <td>6</td> <td>10 000</td> </tr> <tr> <td>1922.....</td> <td></td> <td></td> </tr> </tbody> </table> 1996. — Prodotti chimici organici, non nominati. 789. <table border="1" style="width: 100%;"> <thead> <tr> <th colspan="2"></th> <th>Quintali</th> <th>Lire</th> </tr> </thead> <tbody> <tr> <td>Albania.....</td> <td>28</td> <td>9 088</td> </tr> <tr> <td>Belgio.....</td> <td>1</td> <td>468</td> </tr> <tr> <td>Bulgaria.....</td> <td>3</td> <td>3 295</td> </tr> <tr> <td>Cecoslovacchia.....</td> <td>1</td> <td>730</td> </tr> <tr> <td>Francia.....</td> <td>237</td> <td>281 009</td> </tr> <tr> <td>Germania.....</td> <td>89</td> <td>34 090</td> </tr> <tr> <td>Gran Bretagna.....</td> <td>1</td> <td>784</td> </tr> <tr> <td>Grecia.....</td> <td>214</td> <td>148 040</td> </tr> <tr> <td>Malta.....</td> <td>4</td> <td>1 682</td> </tr> <tr> <td>Norvegia.....</td> <td>9</td> <td>9 500</td> </tr> <tr> <td>Paesi Bassi.....</td> <td>14</td> <td>5 900</td> </tr> <tr> <td>Polonia.....</td> <td>35</td> <td>35 490</td> </tr> <tr> <td>Portogallo.....</td> <td>4</td> <td>2 295</td> </tr> <tr> <td>Regno dei S. C. S....</td> <td>43</td> <td>24 585</td> </tr> <tr> <td>Romania.....</td> <td>98</td> <td>34 799</td> </tr> <tr> <td>Spagna.....</td> <td>108</td> <td>74 247</td> </tr> <tr> <td>Svizzera.....</td> <td>70</td> <td>47 769</td> </tr> <tr> <td>Turchia europea.....</td> <td>12</td> <td>9 891</td> </tr> <tr> <td>Ungheria.....</td> <td>1</td> <td>791</td> </tr> <tr> <td>Cina.....</td> <td>1</td> <td>5 084</td> </tr> <tr> <td>Dodecaneso.....</td> <td>11</td> <td>2 700</td> </tr> <tr> <td>Giappone.....</td> <td>100</td> <td>91 994</td> </tr> <tr> <td>Indie orient. olandesi.</td> <td>4</td> <td>1 171</td> </tr> <tr> <td>Palestina.....</td> <td>23</td> <td>9 400</td> </tr> <tr> <td>Siam.....</td> <td>2</td> <td>2 460</td> </tr> <tr> <td>Turchia asiatica.....</td> <td>15</td> <td>5 781</td> </tr> <tr> <td>Egitto.....</td> <td>191</td> <td>74 472</td> </tr> <tr> <td>Argentina.....</td> <td>103</td> <td>86 729</td> </tr> <tr> <td>Bolivia.....</td> <td>10</td> <td>3 350</td> </tr> <tr> <td>Brasile.....</td> <td>31</td> <td>31 810</td> </tr> <tr> <td>Messico.....</td> <td>2</td> <td>1 343</td> </tr> <tr> <td>Paraguay.....</td> <td>22</td> <td>18 000</td> </tr> </tbody> </table>						Chilogrammi	Lire	Germania.....	137	14 500	Argentina.....	145	16 250	Venezuela.....	359	32 040			641	62 790	1926.....	778	86 768	1925.....	1 921	532 469	1924.....	788	162 663	1923.....	269	82 633	1922.....					Quintali	Lire	Francia.....	3	18 771	Regno dei S. C. S....	1	1 256	Spagna.....	3	14 144	Svizzera.....	1	1 000			8	85 171	1926.....	7	5 980	1925.....	22	34 632	1924.....	5	14 250	1923.....	19	31 350	1922.....					Quintali	Lire	Gran Bretagna.....	32	16 665	Spagna.....	14	12 610			46	29 275	1926.....	5	1 795	1925.....	112	53 045	1924.....	117	94 940	1923.....	6	10 000	1922.....					Quintali	Lire	Albania.....	28	9 088	Belgio.....	1	468	Bulgaria.....	3	3 295	Cecoslovacchia.....	1	730	Francia.....	237	281 009	Germania.....	89	34 090	Gran Bretagna.....	1	784	Grecia.....	214	148 040	Malta.....	4	1 682	Norvegia.....	9	9 500	Paesi Bassi.....	14	5 900	Polonia.....	35	35 490	Portogallo.....	4	2 295	Regno dei S. C. S....	43	24 585	Romania.....	98	34 799	Spagna.....	108	74 247	Svizzera.....	70	47 769	Turchia europea.....	12	9 891	Ungheria.....	1	791	Cina.....	1	5 084	Dodecaneso.....	11	2 700	Giappone.....	100	91 994	Indie orient. olandesi.	4	1 171	Palestina.....	23	9 400	Siam.....	2	2 460	Turchia asiatica.....	15	5 781	Egitto.....	191	74 472	Argentina.....	103	86 729	Bolivia.....	10	3 350	Brasile.....	31	31 810	Messico.....	2	1 343	Paraguay.....	22	18 000
		Chilogrammi					Lire																																																																																																																																																																																																			
Germania.....	137	14 500																																																																																																																																																																																																								
Argentina.....	145	16 250																																																																																																																																																																																																								
Venezuela.....	359	32 040																																																																																																																																																																																																								
		641					62 790																																																																																																																																																																																																			
1926.....	778	86 768																																																																																																																																																																																																								
1925.....	1 921	532 469																																																																																																																																																																																																								
1924.....	788	162 663																																																																																																																																																																																																								
1923.....	269	82 633																																																																																																																																																																																																								
1922.....																																																																																																																																																																																																										
		Quintali					Lire																																																																																																																																																																																																			
Francia.....	3	18 771																																																																																																																																																																																																								
Regno dei S. C. S....	1	1 256																																																																																																																																																																																																								
Spagna.....	3	14 144																																																																																																																																																																																																								
Svizzera.....	1	1 000																																																																																																																																																																																																								
		8	85 171																																																																																																																																																																																																							
1926.....	7	5 980																																																																																																																																																																																																								
1925.....	22	34 632																																																																																																																																																																																																								
1924.....	5	14 250																																																																																																																																																																																																								
1923.....	19	31 350																																																																																																																																																																																																								
1922.....																																																																																																																																																																																																										
		Quintali	Lire																																																																																																																																																																																																							
Gran Bretagna.....	32	16 665																																																																																																																																																																																																								
Spagna.....	14	12 610																																																																																																																																																																																																								
		46	29 275																																																																																																																																																																																																							
1926.....	5	1 795																																																																																																																																																																																																								
1925.....	112	53 045																																																																																																																																																																																																								
1924.....	117	94 940																																																																																																																																																																																																								
1923.....	6	10 000																																																																																																																																																																																																								
1922.....																																																																																																																																																																																																										
		Quintali	Lire																																																																																																																																																																																																							
Albania.....	28	9 088																																																																																																																																																																																																								
Belgio.....	1	468																																																																																																																																																																																																								
Bulgaria.....	3	3 295																																																																																																																																																																																																								
Cecoslovacchia.....	1	730																																																																																																																																																																																																								
Francia.....	237	281 009																																																																																																																																																																																																								
Germania.....	89	34 090																																																																																																																																																																																																								
Gran Bretagna.....	1	784																																																																																																																																																																																																								
Grecia.....	214	148 040																																																																																																																																																																																																								
Malta.....	4	1 682																																																																																																																																																																																																								
Norvegia.....	9	9 500																																																																																																																																																																																																								
Paesi Bassi.....	14	5 900																																																																																																																																																																																																								
Polonia.....	35	35 490																																																																																																																																																																																																								
Portogallo.....	4	2 295																																																																																																																																																																																																								
Regno dei S. C. S....	43	24 585																																																																																																																																																																																																								
Romania.....	98	34 799																																																																																																																																																																																																								
Spagna.....	108	74 247																																																																																																																																																																																																								
Svizzera.....	70	47 769																																																																																																																																																																																																								
Turchia europea.....	12	9 891																																																																																																																																																																																																								
Ungheria.....	1	791																																																																																																																																																																																																								
Cina.....	1	5 084																																																																																																																																																																																																								
Dodecaneso.....	11	2 700																																																																																																																																																																																																								
Giappone.....	100	91 994																																																																																																																																																																																																								
Indie orient. olandesi.	4	1 171																																																																																																																																																																																																								
Palestina.....	23	9 400																																																																																																																																																																																																								
Siam.....	2	2 460																																																																																																																																																																																																								
Turchia asiatica.....	15	5 781																																																																																																																																																																																																								
Egitto.....	191	74 472																																																																																																																																																																																																								
Argentina.....	103	86 729																																																																																																																																																																																																								
Bolivia.....	10	3 350																																																																																																																																																																																																								
Brasile.....	31	31 810																																																																																																																																																																																																								
Messico.....	2	1 343																																																																																																																																																																																																								
Paraguay.....	22	18 000																																																																																																																																																																																																								
Brasile.....	63	16 160																																																																																																																																																																																																								
Equatore.....	7	3 580																																																																																																																																																																																																								
Perù.....	15	6 730																																																																																																																																																																																																								
Venezuela.....	371	34 880																																																																																																																																																																																																								
		1 616	849 960																																																																																																																																																																																																							
Tripolitania e Ciren..	40	3 820																																																																																																																																																																																																								
		1 656	353 780																																																																																																																																																																																																							
1926.....	2 964	846 407																																																																																																																																																																																																								
1925.....	1 541	334 577																																																																																																																																																																																																								
1924.....	(a) 5 201	2 122 465																																																																																																																																																																																																								
1923 (dal 27 luglio) ...	(a) *	*																																																																																																																																																																																																								
1922.....	(a) *	*																																																																																																																																																																																																								
1992 b). — Solfato di chinina.																																																																																																																																																																																																										
766 b).																																																																																																																																																																																																										
Gran Bretagna.....	108	24 450	<table border="1" style="width: 100%;"> <thead> <tr> <th colspan="2"></th> <th>Quintali</th> <th>Lire</th> </tr> </thead> <tbody> <tr> <td>Francia.....</td> <td>3</td> <td>18 771</td> </tr> <tr> <td>Regno dei S. C. S....</td> <td>1</td> <td>1 256</td> </tr> <tr> <td>Spagna.....</td> <td>3</td> <td>14 144</td> </tr> <tr> <td>Svizzera.....</td> <td>1</td> <td>1 000</td> </tr> <tr> <td colspan="2"></td> <td style="border-top: 1px solid black;">8</td> <td style="border-top: 1px solid black;">85 171</td> </tr> <tr> <td>1926.....</td> <td>7</td> <td>5 980</td> </tr> <tr> <td>1925.....</td> <td>22</td> <td>34 632</td> </tr> <tr> <td>1924.....</td> <td>5</td> <td>14 250</td> </tr> <tr> <td>1923.....</td> <td>19</td> <td>31 350</td> </tr> <tr> <td>1922.....</td> <td></td> <td></td> </tr> </tbody> </table> <table border="1" style="width: 100%;"> <thead> <tr> <th colspan="2"></th> <th>Quintali</th> <th>Lire</th> </tr> </thead> <tbody> <tr> <td>Gran Bretagna.....</td> <td>93</td> <td>45 250</td> </tr> <tr> <td>Brasile.....</td> <td>79</td> <td>47 830</td> </tr> <tr> <td>Venezuela.....</td> <td>193</td> <td>59 401</td> </tr> <tr> <td colspan="2"></td> <td style="border-top: 1px solid black;">365</td> <td style="border-top: 1px solid black;">152 481</td> </tr> <tr> <td>1926.....</td> <td>19</td> <td>8 832</td> </tr> <tr> <td>1925.....</td> <td>—</td> <td>—</td> </tr> <tr> <td>1924.....</td> <td>(a) 65</td> <td>26 200</td> </tr> <tr> <td>1923 (dal 27 luglio) ...</td> <td>(a) *</td> <td>*</td> </tr> <tr> <td>1922.....</td> <td>(a) *</td> <td>*</td> </tr> </tbody> </table>						Quintali	Lire	Francia.....	3	18 771	Regno dei S. C. S....	1	1 256	Spagna.....	3	14 144	Svizzera.....	1	1 000			8	85 171	1926.....	7	5 980	1925.....	22	34 632	1924.....	5	14 250	1923.....	19	31 350	1922.....					Quintali	Lire	Gran Bretagna.....	93	45 250	Brasile.....	79	47 830	Venezuela.....	193	59 401			365	152 481	1926.....	19	8 832	1925.....	—	—	1924.....	(a) 65	26 200	1923 (dal 27 luglio) ...	(a) *	*	1922.....	(a) *	*																																																																																																																																	
		Quintali					Lire																																																																																																																																																																																																			
Francia.....	3	18 771																																																																																																																																																																																																								
Regno dei S. C. S....	1	1 256																																																																																																																																																																																																								
Spagna.....	3	14 144																																																																																																																																																																																																								
Svizzera.....	1	1 000																																																																																																																																																																																																								
		8					85 171																																																																																																																																																																																																			
1926.....	7	5 980																																																																																																																																																																																																								
1925.....	22	34 632																																																																																																																																																																																																								
1924.....	5	14 250																																																																																																																																																																																																								
1923.....	19	31 350																																																																																																																																																																																																								
1922.....																																																																																																																																																																																																										
		Quintali					Lire																																																																																																																																																																																																			
Gran Bretagna.....	93	45 250																																																																																																																																																																																																								
Brasile.....	79	47 830																																																																																																																																																																																																								
Venezuela.....	193	59 401																																																																																																																																																																																																								
		365	152 481																																																																																																																																																																																																							
1926.....	19	8 832																																																																																																																																																																																																								
1925.....	—	—																																																																																																																																																																																																								
1924.....	(a) 65	26 200																																																																																																																																																																																																								
1923 (dal 27 luglio) ...	(a) *	*																																																																																																																																																																																																								
1922.....	(a) *	*																																																																																																																																																																																																								
Gran Bretagna.....	108	24 450																																																																																																																																																																																																								
Brasile.....	72	20 840																																																																																																																																																																																																								
Cuba.....	100	30 200																																																																																																																																																																																																								
Stati Uniti.....	107	11 680																																																																																																																																																																																																								
		387	87 170																																																																																																																																																																																																							
1926.....	1 246	313 210																																																																																																																																																																																																								
1925.....	945	238 583																																																																																																																																																																																																								
1924.....	(a) 47	23 158																																																																																																																																																																																																								
1923 (dal 27 luglio) ...	(a) *	*																																																																																																																																																																																																								
1922.....	(a) *	*																																																																																																																																																																																																								
1992 c). — Altri sali di china.																																																																																																																																																																																																										
766 c).																																																																																																																																																																																																										
Gran Bretagna.....	93	45 250	<table border="1" style="width: 100%;"> <thead> <tr> <th colspan="2"></th> <th>Quintali</th> <th>Lire</th> </tr> </thead> <tbody> <tr> <td>Francia.....</td> <td>3</td> <td>18 771</td> </tr> <tr> <td>Regno dei S. C. S....</td> <td>1</td> <td>1 256</td> </tr> <tr> <td>Spagna.....</td> <td>3</td> <td>14 144</td> </tr> <tr> <td>Svizzera.....</td> <td>1</td> <td>1 000</td> </tr> <tr> <td colspan="2"></td> <td style="border-top: 1px solid black;">8</td> <td style="border-top: 1px solid black;">85 171</td> </tr> <tr> <td>1926.....</td> <td>7</td> <td>5 980</td> </tr> <tr> <td>1925.....</td> <td>22</td> <td>34 632</td> </tr> <tr> <td>1924.....</td> <td>5</td> <td>14 250</td> </tr> <tr> <td>1923.....</td> <td>19</td> <td>31 350</td> </tr> <tr> <td>1922.....</td> <td></td> <td></td> </tr> </tbody> </table> <table border="1" style="width: 100%;"> <thead> <tr> <th colspan="2"></th> <th>Quintali</th> <th>Lire</th> </tr> </thead> <tbody> <tr> <td>Gran Bretagna.....</td> <td>93</td> <td>45 250</td> </tr> <tr> <td>Brasile.....</td> <td>79</td> <td>47 830</td> </tr> <tr> <td>Venezuela.....</td> <td>193</td> <td>59 401</td> </tr> <tr> <td colspan="2"></td> <td style="border-top: 1px solid black;">365</td> <td style="border-top: 1px solid black;">152 481</td> </tr> <tr> <td>1926.....</td> <td>19</td> <td>8 832</td> </tr> <tr> <td>1925.....</td> <td>—</td> <td>—</td> </tr> <tr> <td>1924.....</td> <td>(a) 65</td> <td>26 200</td> </tr> <tr> <td>1923 (dal 27 luglio) ...</td> <td>(a) *</td> <td>*</td> </tr> <tr> <td>1922.....</td> <td>(a) *</td> <td>*</td> </tr> </tbody> </table>						Quintali	Lire	Francia.....	3	18 771	Regno dei S. C. S....	1	1 256	Spagna.....	3	14 144	Svizzera.....	1	1 000			8	85 171	1926.....	7	5 980	1925.....	22	34 632	1924.....	5	14 250	1923.....	19	31 350	1922.....					Quintali	Lire	Gran Bretagna.....	93	45 250	Brasile.....	79	47 830	Venezuela.....	193	59 401			365	152 481	1926.....	19	8 832	1925.....	—	—	1924.....	(a) 65	26 200	1923 (dal 27 luglio) ...	(a) *	*	1922.....	(a) *	*																																																																																																																																	
		Quintali					Lire																																																																																																																																																																																																			
Francia.....	3	18 771																																																																																																																																																																																																								
Regno dei S. C. S....	1	1 256																																																																																																																																																																																																								
Spagna.....	3	14 144																																																																																																																																																																																																								
Svizzera.....	1	1 000																																																																																																																																																																																																								
		8					85 171																																																																																																																																																																																																			
1926.....	7	5 980																																																																																																																																																																																																								
1925.....	22	34 632																																																																																																																																																																																																								
1924.....	5	14 250																																																																																																																																																																																																								
1923.....	19	31 350																																																																																																																																																																																																								
1922.....																																																																																																																																																																																																										
		Quintali					Lire																																																																																																																																																																																																			
Gran Bretagna.....	93	45 250																																																																																																																																																																																																								
Brasile.....	79	47 830																																																																																																																																																																																																								
Venezuela.....	193	59 401																																																																																																																																																																																																								
		365	152 481																																																																																																																																																																																																							
1926.....	19	8 832																																																																																																																																																																																																								
1925.....	—	—																																																																																																																																																																																																								
1924.....	(a) 65	26 200																																																																																																																																																																																																								
1923 (dal 27 luglio) ...	(a) *	*																																																																																																																																																																																																								
1922.....	(a) *	*																																																																																																																																																																																																								
Gran Bretagna.....	93	45 250																																																																																																																																																																																																								
Brasile.....	79	47 830																																																																																																																																																																																																								
Venezuela.....	193	59 401																																																																																																																																																																																																								
		365	152 481																																																																																																																																																																																																							
1926.....	19	8 832																																																																																																																																																																																																								
1925.....	—	—																																																																																																																																																																																																								
1924.....	(a) 65	26 200																																																																																																																																																																																																								
1923 (dal 27 luglio) ...	(a) *	*																																																																																																																																																																																																								
1922.....	(a) *	*																																																																																																																																																																																																								
1992. — RIASSUNTO. — Chinina, altre basi della china, solfato di chinina e altri sali di china.																																																																																																																																																																																																										
766.																																																																																																																																																																																																										
Bulgaria.....	45	13 700	<table border="1" style="width: 100%;"> <thead> <tr> <th colspan="2"></th> <th>Quintali</th> <th>Lire</th> </tr> </thead> <tbody> <tr> <td>Francia.....</td> <td>3</td> <td>18 771</td> </tr> <tr> <td>Regno dei S. C. S....</td> <td>1</td> <td>1 256</td> </tr> <tr> <td>Spagna.....</td> <td>3</td> <td>14 144</td> </tr> <tr> <td>Svizzera.....</td> <td>1</td> <td>1 000</td> </tr> <tr> <td colspan="2"></td> <td style="border-top: 1px solid black;">8</td> <td style="border-top: 1px solid black;">85 171</td> </tr> <tr> <td>1926.....</td> <td>7</td> <td>5 980</td> </tr> <tr> <td>1925.....</td> <td>22</td> <td>34 632</td> </tr> <tr> <td>1924.....</td> <td>5</td> <td>14 250</td> </tr> <tr> <td>1923.....</td> <td>19</td> <td>31 350</td> </tr> <tr> <td>1922.....</td> <td></td> <td></td> </tr> </tbody> </table> <table border="1" style="width: 100%;"> <thead> <tr> <th colspan="2"></th> <th>Quintali</th> <th>Lire</th> </tr> </thead> <tbody> <tr> <td>Bulgaria.....</td> <td>45</td> <td>13 700</td> </tr> <tr> <td>Germania.....</td> <td>15</td> <td>5 970</td> </tr> <tr> <td>Gran Bretagna.....</td> <td>201</td> <td>69 700</td> </tr> <tr> <td>Turchia europea.....</td> <td>370</td> <td>13 750</td> </tr> <tr> <td>Dodecaneso.....</td> <td>180</td> <td>103 500</td> </tr> <tr> <td>Palestina.....</td> <td>25</td> <td>7 100</td> </tr> <tr> <td>Egitto.....</td> <td>375</td> <td>195 590</td> </tr> <tr> <td>Argentina.....</td> <td>150</td> <td>9 000</td> </tr> <tr> <td>Brasile.....</td> <td>214</td> <td>84 830</td> </tr> <tr> <td>Cuba.....</td> <td>100</td> <td>30 200</td> </tr> <tr> <td>Equatore.....</td> <td>7</td> <td>3 580</td> </tr> <tr> <td>Perù.....</td> <td>15</td> <td>6 730</td> </tr> <tr> <td>Stati Uniti.....</td> <td>107</td> <td>11 680</td> </tr> <tr> <td>Venezuela.....</td> <td>564</td> <td>94 281</td> </tr> <tr> <td colspan="2"></td> <td style="border-top: 1px solid black;">2 368</td> <td style="border-top: 1px solid black;">589 611</td> </tr> <tr> <td>Tripolitania e Ciren..</td> <td>40</td> <td>3 820</td> </tr> <tr> <td colspan="2"></td> <td style="border-top: 1px solid black;">2 408</td> <td style="border-top: 1px solid black;">593 431</td> </tr> <tr> <td>1926.....</td> <td>4 229</td> <td>1 168 449</td> </tr> <tr> <td>1925.....</td> <td>2 486</td> <td>613 160</td> </tr> <tr> <td>1924.....</td> <td>5 933</td> <td>2 439 170</td> </tr> <tr> <td>1923.....</td> <td>680</td> <td>241 878</td> </tr> <tr> <td>1922.....</td> <td></td> <td></td> </tr> </tbody> </table>						Quintali	Lire	Francia.....	3	18 771	Regno dei S. C. S....	1	1 256	Spagna.....	3	14 144	Svizzera.....	1	1 000			8	85 171	1926.....	7	5 980	1925.....	22	34 632	1924.....	5	14 250	1923.....	19	31 350	1922.....					Quintali	Lire	Bulgaria.....	45	13 700	Germania.....	15	5 970	Gran Bretagna.....	201	69 700	Turchia europea.....	370	13 750	Dodecaneso.....	180	103 500	Palestina.....	25	7 100	Egitto.....	375	195 590	Argentina.....	150	9 000	Brasile.....	214	84 830	Cuba.....	100	30 200	Equatore.....	7	3 580	Perù.....	15	6 730	Stati Uniti.....	107	11 680	Venezuela.....	564	94 281			2 368	589 611	Tripolitania e Ciren..	40	3 820			2 408	593 431	1926.....	4 229	1 168 449	1925.....	2 486	613 160	1924.....	5 933	2 439 170	1923.....	680	241 878	1922.....																																																																																											
		Quintali					Lire																																																																																																																																																																																																			
Francia.....	3	18 771																																																																																																																																																																																																								
Regno dei S. C. S....	1	1 256																																																																																																																																																																																																								
Spagna.....	3	14 144																																																																																																																																																																																																								
Svizzera.....	1	1 000																																																																																																																																																																																																								
		8					85 171																																																																																																																																																																																																			
1926.....	7	5 980																																																																																																																																																																																																								
1925.....	22	34 632																																																																																																																																																																																																								
1924.....	5	14 250																																																																																																																																																																																																								
1923.....	19	31 350																																																																																																																																																																																																								
1922.....																																																																																																																																																																																																										
		Quintali					Lire																																																																																																																																																																																																			
Bulgaria.....	45	13 700																																																																																																																																																																																																								
Germania.....	15	5 970																																																																																																																																																																																																								
Gran Bretagna.....	201	69 700																																																																																																																																																																																																								
Turchia europea.....	370	13 750																																																																																																																																																																																																								
Dodecaneso.....	180	103 500																																																																																																																																																																																																								
Palestina.....	25	7 100																																																																																																																																																																																																								
Egitto.....	375	195 590																																																																																																																																																																																																								
Argentina.....	150	9 000																																																																																																																																																																																																								
Brasile.....	214	84 830																																																																																																																																																																																																								
Cuba.....	100	30 200																																																																																																																																																																																																								
Equatore.....	7	3 580																																																																																																																																																																																																								
Perù.....	15	6 730																																																																																																																																																																																																								
Stati Uniti.....	107	11 680																																																																																																																																																																																																								
Venezuela.....	564	94 281																																																																																																																																																																																																								
		2 368	589 611																																																																																																																																																																																																							
Tripolitania e Ciren..	40	3 820																																																																																																																																																																																																								
		2 408	593 431																																																																																																																																																																																																							
1926.....	4 229	1 168 449																																																																																																																																																																																																								
1925.....	2 486	613 160																																																																																																																																																																																																								
1924.....	5 933	2 439 170																																																																																																																																																																																																								
1923.....	680	241 878																																																																																																																																																																																																								
1922.....																																																																																																																																																																																																										
Bulgaria.....	45	13 700																																																																																																																																																																																																								
Germania.....	15	5 970																																																																																																																																																																																																								
Gran Bretagna.....	201	69 700																																																																																																																																																																																																								
Turchia europea.....	370	13 750																																																																																																																																																																																																								
Dodecaneso.....	180	103 500																																																																																																																																																																																																								
Palestina.....	25	7 100																																																																																																																																																																																																								
Egitto.....	375	195 590																																																																																																																																																																																																								
Argentina.....	150	9 000																																																																																																																																																																																																								
Brasile.....	214	84 830																																																																																																																																																																																																								
Cuba.....	100	30 200																																																																																																																																																																																																								
Equatore.....	7	3 580																																																																																																																																																																																																								
Perù.....	15	6 730																																																																																																																																																																																																								
Stati Uniti.....	107	11 680																																																																																																																																																																																																								
Venezuela.....	564	94 281																																																																																																																																																																																																								
		2 368	589 611																																																																																																																																																																																																							
Tripolitania e Ciren..	40	3 820																																																																																																																																																																																																								
		2 408	593 431																																																																																																																																																																																																							
1926.....	4 229	1 168 449																																																																																																																																																																																																								
1925.....	2 486	613 160																																																																																																																																																																																																								
1924.....	5 933	2 439 170																																																																																																																																																																																																								
1923.....	680	241 878																																																																																																																																																																																																								
1922.....																																																																																																																																																																																																										

PAESI DI DESTINAZIONE		QUANTITÀ	VALORE	PAESI DI DESTINAZIONE		QUANTITÀ	VALORE				
Segue CATEGORIA XXXIX. — <i>Prodotti chimici organici.</i>											
Quintali Lire				1999. — Cassia naturale.							
Perù.....	2	4 000	771 a).				Quintali Lire				
Salvador.....	4	15 864									
Stati Uniti.....	44	24 770	Svizzera.....		8	3 990					
Uruguay.....	18	15 645			Argentina.....		1	170			
Venezuela.....	2	3 290	Punto Franco-Trieste.				4	1 175			
Punto Franco-Trieste.	35	9 755			1926.....		13	5 335			
Provviste (bast. naz. ... di bordo (bast. esteri.	34	6 185	1925.....				16	6 765			
					1924.....		40	29 052			
	1 626	1 138 256	1923.....				8	5 611			
					1922.....		15	11 435			
Eritrea.....	6	1 310	2000. — Cassia in polpa, con o senza 771 b). zucchero.				Svizzera.....		4	3 040	
Somalia italiana.....	10	15 715							Argentina.....		6
Tripolitania e Ciren..	139	63 522	1926.....		10	8 885					
	155	80 547			1925.....		3	3 884			
1926.....	1 781	1 218 803	1924.....				6	5 561			
1925.....	4 995	1 882 136			1923.....		11	10 521			
1924.....	3 933	2 726 976	1922.....				2	2 035			
1923.....	3 868	3 162 527			2001. — Tamarindo naturale. 772 a).				Austria.....		14
1922.....	1 672	1 892 099	Germania.....								231
CAT. XL. — <i>Generi medicinali e prodotti farmaceutici.</i>											
1997. — Radiche di liquirizia, non polve- 770 a). rizzate.				Svizzera.....				26	10 360		
								Quintali Lire		Federaz. australiana..	
Austria.....		Africa portoghese.....		2	2 000						
				Belgio.....		Tunisia.....		2	680		
Cecoslovacchia.....		Argentina.....						3	1 300		
				Danimarca.....		Brasile.....		3	1 210		
Francia.....		Chilil.....						6	2 340		
				Germania.....		Stati Uniti.....		7	4 050		
Gran Bretagna.....		Punto Franco-Trieste.						14	2 300		
				Malta.....		Tripolitania e Ciren..		309	117 925		
Paesi Bassi.....		1926.....						2	700		
				Regno dei S. C. S.....		1925.....		311	118 695		
Svezia.....		1924.....						82	49 941		
				Svizzera.....		1923.....		37	21 725		
Ungheria.....		1922.....						26	18 121		
				Federaz. australiana.		2002. — Tamarindo in polpa, con o senza 772 b). zucchero.				Austria.....	
Algeria.....		Svizzera.....									
				Argentina.....		Africa mer. britannica		2	1 830		
Brasile.....		Argentina.....						1	650		
				Punto Franco-Trieste.		Brasile.....		10	16 640		
8 958		2 841 540						Tripolitania e Ciren..		93	49 991
				1		280				1926.....	
1926.....		2 841 820						1925.....			
				1925.....		4 605 577				1924.....	
1924.....		2 925 653						1923.....			
				1923.....		4 404 353				1922.....	
1922.....		7 813 817						2003. — Manna in sorte e in cannelli. 773.			
				1998. — Radiche di liquirizia, polverizzate. 770 b).							
Gran Bretagna.....								Paesi Bassi.....		1	1 180
				Paesi Bassi.....						Turchia asiatica.....	
Turchia asiatica.....								Egitto.....			
				Egitto.....						Argentina.....	
Argentina.....								Uruguay.....			
				Uruguay.....						1926.....	
1926.....								1925.....			
				1925.....						1924.....	
1924.....								1923.....			
				1923.....						1922.....	
1922.....								1926.....			
				1926.....						1925.....	
1925.....								1924.....			
				1924.....						1923.....	
1923.....								1922.....			
				1922.....						1926.....	
1926.....								1925.....			
				1925.....						1924.....	
1924.....								1923.....			
				1923.....						1922.....	
1922.....								1926.....			
				1926.....						1925.....	
1925.....								1924.....			
				1924.....						1923.....	
1923.....								1922.....			
				1922.....						1926.....	
1926.....								1925.....			
				1925.....						1924.....	
1924.....								1923.....			
				1923.....						1922.....	
1922.....								1926.....			
				1926.....						1925.....	
1925.....								1924.....			
				1924.....						1923.....	
1923.....								1922.....			
				1922.....						1926.....	
1926.....								1925.....			
				1925.....						1924.....	
1924.....								1923.....			
				1923.....						1922.....	
1922.....								1926.....			
				1926.....						1925.....	
1925.....								1924.....			
				1924.....						1923.....	
1923.....								1922.....			
				1922.....						1926.....	
1926.....								1925.....			
				1925.....						1924.....	
1924.....								1923.....			
				1923.....						1922.....	
1922.....								1926.....			
				1926.....						1925.....	
1925.....								1924.....			
				1924.....						1923.....	
1923.....								1922.....			
				1922.....						1926.....	
1926.....								1925.....			
				1925.....						1924.....	
1924.....								1923.....			
				1923.....						1922.....	
1922.....								1926.....			
				1926.....						1925.....	
1925.....								1924.....			
				1924.....						1923.....	
1923.....								1922.....			
				1922.....						1926.....	
1926.....								1925.....			
				1925.....						1924.....	
1924.....								1923.....			
				1923.....						1922.....	
1922.....								1926.....			
				1926.....						1925.....	
1925.....								1924.....			
				1924.....						1923.....	
1923.....								1922.....			
				1922.....						1926.....	
1926.....								1925.....			
				1925.....						1924.....	
1924.....								1923.....			
				1923.....						1922.....	
1922.....								1926.....			
				1926.....						1925.....	
1925.....								1924.....			
				1924.....						1923.....	
1923.....								1922.....			
				1922.....						1926.....	
1926.....								1925.....			
				1925.....						1924.....	
1924.....								1923.....			
				1923.....						1922.....	
1922.....								1926.....			
				1926.....						1925.....	
1925.....								1924.....			
				1924.....						1923.....	
1923.....								1922.....			
				1922.....						1926.....	
1926.....								1925.....			
				1925.....						1924.....	
1924.....								1923.....			
				1923.....						1922.....	
1922.....								1926.....			
				1926.....						1925.....	
1925.....								1924.....			
				1924.....						1923.....	
1923.....								1922.....			
				1922.....						1926.....	
1926.....								1925.....			
				1925.....						1924.....	
1924.....								1923.....			
				1923.....						1922.....	
1922.....								1926.....			
				1926.....						1925.....	
1925.....								1924.....			
				1924.....						1923.....	
1923.....								1922.....			
				1922.....						1926.....	
1926.....								1925.....			
				1925.....						1924.....	
1924.....								1923.....			
				1923.....						1922.....	
1922.....								1926.....			
				1926.....						1925.....	
1925.....								1924.....			
				1924.....						1923.....	
1923.....								1922.....			
				1922.....						1926.....	
1926.....								1925.....			
				1925.....						1924.....	
1924.....								1923.....			
				1923.....						1922.....	
1922.....								1926.....			
				1926.....						1925.....	
1925.....								1924.....			
				1924.....						1923.....	
1923.....								1922.....			
				1922.....						1926.....	
1926.....								1925.....			
				1925.....						1924.....	

PAESI DI DESTINAZIONE	QUANTITÀ	VALORE	PAESI DI DESTINAZIONE	QUANTITÀ	VALORE
--------------------------	----------	--------	--------------------------	----------	--------

Segue CATEGORIA XL. — *Generi medicinali e prodotti farmaceutici.*

	Quintali	Lire
Gran Bretagna	15	35 630
Grecia	3	5 300
Regno dei S. C. S.	5	11 146
Spagna	64	115 945
Svizzera	19	42 077
Ungheria	1	2 865
India brit. e Ceylon ..	28	52 480
Egitto	4	11 665
Tunisia	1	2 000
Argentina	127	278 665
Brasile	1 037	2 112 612
Chili	3	6 690
Colombia	10	32 033
Costarica	4	16 950
Cuba	125	296 535
Equatore	6	18 385
Guatemala	17	45 512
Haiti e S. Domingo ..	4	10 521
Messico	5	23 835
Nicaragua	3	10 915
Panama	7	20 570
Perù	6	17 760
Portorico	20	57 900
Salvador	11	30 935
Stati Uniti	269	519 266
Uruguay	5	11 450
Venezuela	32	49 430
Punto Franco-Trieste.	16	32 189
1926	2 345	4 910 632
1925	2 342	4 742 677
1924	1 584	2 958 234
1923	2 065	2 691 926
1922	1 586	2 603 205

2004. — *Mannite.*

774.

Austria	1	4 380
Francia	30	199 200
Germania	3	18 510
Gran Bretagna	2	16 000
Spagna	3	21 950
Svizzera	4	29 780
Giappone	19	116 100
Federaz. australiana ..	1	6 600
Africa mer. britannica	9	63 268
Egitto	5	36 210
Argentina	41	248 004
Brasile	10	71 155
Chili	4	32 540
Colombia	5	36 104
Costarica	1	7 635
Cuba	36	235 150
Equatore	1	5 710
Haiti e S. Domingo ..	1	10 035
Panama	2	12 490
Perù	1	9 325
Portorico	14	93 110
Stati Uniti	59	400 255
Uruguay	1	10 470
Venezuela	10	70 419
Punto Franco-Trieste.	2	13 997
1926	265	1 768 397
1925	216	1 674 671
1924	183	1 260 581
1923	218	841 057
1922	100	655 810

2005. — *Canfora.*

775.

Francia	2	8 750
Malta	1	5 850
Regno dei S. C. S.	1	3 450

	Quintali	Lire
Egitto	4	21 000
Colombia	1	3 100
Stati Uniti	21	59 191
Uruguay	2	8 700
1926	32	110 041
1925	1	6 994
1924	6	26 301
1923	10	43 927
1922	1	7 016

2006. — *Vacat.*2007. — *Scorze di china-china, non polve-*
776 a). *rizzate.*

Germania	9	17 700
Stati Uniti	9	10 217
1926	18	27 917
1925	6	11 558
1924	1	1 750
1923	7	9 316
1922	13	18 679

2008. — *Scorze di china-china, polverizzate*
776 b).

Punto Franco-Trieste	2	3 832
1926	2	3 832
1925-1924	—	—
1923	1	1 750
1922	2	3 980

2009. — *Piante e parti di piante, medicinali,*
777 a) 1. *non nominate, indigene, non*
polverizzate.

Albania	5	1 905
Austria	301	113 284
Belgio	446	202 112
Bulgaria	2	2 200
Cecoslovacchia	502	186 038
Danimarca	162	25 942
Finlandia	13	4 262
Francia	9 648	3 652 390
Germania	3 269	630 304
Gran Bretagna	1 340	381 912
Grecia	25	24 536
Paesi Bassi	139	52 884
Regno dei S. C. S.	83	39 300
Romania	14	7 485
Spagna	59	145 215
Svezia	23	4 000
Svizzera	294	166 627
Turchia europea	1	630
Ungheria	105	20 313
Mesopotamia	1	630
Palestina	3	2 785
Federaz. australiana ..	4	33 700
Africa mer. britannica	1	570
Algeria	1	1 345
Egitto	117	113 477
Tunisia	2	1 622
Argentina	1 132	942 985
Bolivia	12	29 030
Brasile	632	530 107
Chili	76	53 795
Colombia	43	48 057
Costarica	2	1 125
Cuba	133	106 325

PAESI DI DESTINAZIONE	QUANTITÀ	VALORE	PAESI DI DESTINAZIONE	QUANTITÀ	VALORE
Segue CATEGORIA XL. — <i>Gneri medicinali e prodotti farmaceutici.</i>					
Quintali Lire			2011. — Piante e parti di piante, medicinali,		
			777 b) 1. non nominate, esotiche, non polverizzate.		
Equatore.....	22	19 650	Quintali Lire		
Guatemala.....	1	3 030	Austria.....	1	850
Haiti e S. Domingo..	5	1 630	Danimarca.....	10	10 000
Messico.....	13	13 948	Francia.....	30	17 177
Panama.....	3	3 830	Germania.....	11	4 780
Paraguay.....	1	2 000	Gran Bretagna.....	29	15 300
Perù.....	53	53 880	Malta.....	1	1 435
Stati Uniti.....	3 590	1 506 058	Regno del S. C. S.....	7	6 995
Uruguay.....	207	204 728	Turchia europea.....	1	2 090
Venezuela.....	13	14 229	Egitto.....	8	49 540
Punto Franco-Trieste.	2 141	895 696	Argentina.....	62	52 525
Provviste (bast. naz. ..	7	5 546	Bolivia.....	1	490
di bordo (bast. esteri.	—	—	Brasile.....	51	34 325
	24 653	10 248 547	Chill.....	15	21 595
			Equatore.....	1	865
Eritrea.....	2	755	Messico.....	1	1 710
Somalia italiana.....	2	540	Perù.....	8	7 840
Tripolitania e Ciren.	3	2 390	Salvador.....	1	1 055
	7	3 685	Stati Uniti.....	9	11 490
			Uruguay.....	9	10 285
1926.....	24 660	10 252 232	Punto Franco-Trieste.	5	3 255
1925.....	22 837	9 583 168		261	253 512
1924.....	19 825	9 232 042	Eritrea.....	1	5 500
1923.....	18 012	8 284 946			
1922.....	18 524	9 088 913	1926.....	262	259 012
			1925.....	168	154 541
			1924.....	295	199 337
			1923.....	372	247 207
			1922.....	120	72 351
2010. — Piante e parti di piante, medicinali,					
777 a) 2. non nominate, indigene, polverizzate.			2012. — Piante e parti di piante, medicinali,		
			777 b) 2. non nominate, esotiche, polverizzate.		
Austria.....	52	68 682	Francia.....	5	3 525
Belgio.....	4	6 846	Regno dei S. C. S.....	1	700
Bulgaria.....	1	1 710	Romania.....	1	1 680
Cecoslovacchia.....	54	84 248	Spagna.....	5	24 120
Francia.....	113	85 111	Svizzera.....	1	2 005
Germania.....	200	182 790	Egitto.....	3	4 395
Gran Bretagna.....	49	57 659	Bolivia.....	1	4 180
Grecia.....	14	17 210	Chill.....	1	2 335
Malta.....	1	595	Colombia.....	1	3 510
Norvegia.....	5	5 136	Cuba.....	5	9 253
Paesi Bassi.....	21	12 776	Perù.....	1	2 745
Portogallo.....	17	22 100	Venezuela.....	4	8 490
Regno dei S. C. S.....	48	35 800		29	64 938
Romania.....	3	1 115	Eritrea.....	1	1 520
Spagna.....	171	555 071			
Svezia.....	10	11 600	1926.....	30	66 458
Svizzera.....	28	37 619	1925.....	34	48 364
Ungheria.....	14	9 796	1924.....	48	137 874
Palestina.....	4	9 855	1923.....	37	67 213
Federaz. australiana.	269	360 493	1922.....	20	52 730
Egitto.....	55	65 650			
Argentina.....	94	87 345	2013. — Sugo di aloe.		
Brasile.....	53	44 635	778 a).		
Chill.....	8	5 600	Brasile.....	2	1 390
Costarica.....	3	2 650			
Cuba.....	6	21 982	1926.....	2	1 390
Messico.....	4	6 320	1925.....	13	6 806
Stati Uniti.....	58	36 173	1924-1923.	—	—
Uruguay.....	1	4 082	1922.....	1	1 510
Venezuela.....	5	19 730			
Punto Franco-Trieste.	427	358 355			
	1 776	2 218 136			
Tripolitania e Ciren..	5	6 502			
1926.....	(a) 1 781	2 224 638			
1925.....	1 600	1 971 966			
1924.....	1 511	1 767 396			
1923.....	827	987 134			
1922.....	1 530	2 301 369			

(a) Compresi quintali 710 riesportati a scarico di temporanea importazione di fiori di crisantemo di piretro.

Anno 1926. — *Analisi del Commercio speciale di Esportazione.* — Segue TAVOLA XI.

PAESI DI DESTINAZIONE	QUANTITÀ	VALORE	PAESI DI DESTINAZIONE	QUANTITÀ	VALORE
--------------------------	----------	--------	--------------------------	----------	--------

Segue CATEGORIA XL. — *Generi medicinali e prodotti farmaceutici.*2014. — Sugo di arancio.
778 b).

	Quintali	Lire
Germania	1	400
Gran Bretagna	432	206 310
India brit. e Ceylon..	2	1 050
Federaz. australiana..	7	3 500
Tunisia	3	2 000
Cuba	3	5 000
Stati Uniti	4	2 055
1926.....	452	220 345
1925.....	114	60 726
1924.....	103	60 974
1923.....	7	10 385
1922.....	17	10 000

2015. — Sugo di cedro e di limone, crudo.
778 c) 1.

Austria	11	2 217
Belgio	185	21 750
Cecoslovacchia	21	4 375
Danimarca	19	5 040
Francia	42	5 070
Germania	7 829	1 220 720
Gran Bretagna	10 263	1 696 564
Malta	60	12 000
Paesi Bassi	247	37 867
Svezia	6	2 000
Svizzera	18	5 128
India brit. e Ceylon..	2	590
Federaz. australiana..	28	4 360
Algeria	2	490
Stati Uniti	495	66 687
1926.....	19 238	3 084 858
1925.....	7 794	1 003 759
1924.....	5 174	567 025
1923.....	4 283	539 437
1922.....	5 098	756 937

2016. — Sugo di cedro e di limone, con-
centrato.
778 c) 2.

Francia.....	2	9 000
Germania.....	10	5 000
Gran Bretagna.....	570	351 265
Stati Uniti.....	9 717	5 705 254
1926.....	10 299	6 070 519
1925.....	10 197	5 519 039
1924.....	6 306	3 667 416
1923.....	163	52 669
1922.....	153	48 363

2017. — Sugo di liquirizia.
778 d).

Austria.....	21	23 355
Belgio.....	1 593	1 382 434
Cecoslovacchia	43	44 907
Danimarca.....	623	571 154
Danzica	2	1 600
Francia.....	653	547 570
Germania.....	1 485	1 317 931
Gran Bretagna.....	1 589	1 815 393
Irlanda	5	4 200
Malta.....	22	22 000
Norvegia.....	71	74 590
Paesi Bassi	1 115	1 038 915
Regno del S. C. S.....	17	18 820
Romania.....	3	4 480
Spagna.....	5	6 000
Svezia.....	66	67 490
Svizzera.....	304	324 050

	Quintali	Lire
Ungheria.....	76	97 985
Cipro	4	5 000
Federaz. australiana..	483	468 323
Africa. mer. britannica	11	8 000
Col. brit. n. n. in Africa	5	4 980
Egitto.....	7	7 020
Argentina.....	30	32 384
Brasile	24	28 285
Stati Uniti.....	62	56 280
Uruguay	6	5 250
Punto Franco-Trieste.	101	94 072
1926.....	8 426	8 122 418
1925.....	10 513	10 058 773
1924.....	12 097	11 606 102
1923.....	9 806	9 414 794
1922.....	14 212	12 902 500

2017 bis. — Oppio.

	Chilogrammi	
Albania	1	450
Colombia.....	20	7 055
1926.....	21	7 505
1925.....	44	19 656
1924.....	156	67 834
1923 (dal 27 luglio)...	(a) 130	41 590
1922.....	(a) *	*

2018. — Sali di acque minerali e di sorgente,
per uso igienico o curativo.
779.

	Quintali	
Francia.....	2	2 780
Gran Bretagna	1	2 406
Grecia.....	3	2 700
Regno del S. C. S.....	4	36 076
Svizzera.....	5	5 990
Turchia europea.....	6	3 830
Palestina.....	1	350
Egitto.....	25	27 285
Tunisia.....	1	1 031
Argentina.....	59	70 026
Brasile.....	44	108 000
Chill.....	2	3 100
Colombia.....	1	3 675
Cuba.....	5	5 200
Equatore.....	1	300
Messico.....	1	1 050
Stati Uniti.....	80	39 167
Uruguay	24	28 351
Venezuela.....	1	740
1926.....	268	341 976
1925.....	296	413 534
1924.....	232	191 620
1923.....	69	117 693
1922.....	196	204 231

2019. — Prodotti medicinali sintetici, esclusi
gli alcaloidi.
780.

	Chilogrammi	
Albania	43	1 416
Belgio.....	378	15 800
Francia.....	2	200
Germania.....	325	31 300
Gran Bretagna.....	40	1 700
Grecia.....	114	1 659
Malta.....	83	7 200
Regno del S. C. S.....	300	46 000
Spagna.....	100	6 000
Svizzera.....	2 034	87 940
Cina.....	65	1 350

(a) Fino al 26 luglio 1923 compreso in altre voci.

PAESI DI DESTINAZIONE		QUANTITÀ	VALORE	PAESI DI DESTINAZIONE		QUANTITÀ	VALORE
Segue CATEGORIA XL. — <i>Generi medicinali e prodotti farmaceutici.</i>							
Chilogrammi Lire				Quintali Lire			
Giappone.....	5 000	94 700	Honduras.....	2	3 905		
India brit. e Ceylon..	200	21 270	Messico.....	1	175		
Egitto.....	467	10 500	Panamà.....	1	1 430		
Argentina.....	322	8 457	Paraguay.....	4	11 750		
Brasile.....	1 922	47 250	Perù.....	97	206 663		
Chili.....	422	14 202	Portorico.....	1	500		
Colombia.....	300	5 000	Salvador.....	3	5 325		
Panamà.....	45	3 025	Stati Uniti.....	62	130 033		
Perù.....	243	10 715	Uruguay.....	3	5 210		
Stati Uniti.....	640	24 600	Venezuela.....	31	133 243		
Uruguay.....	1 155	46 245	Punto Franco-Trieste	15	16 215		
Venezuela.....	324	14 255	Provviste (bast. naz... di bordo (bast. esteri.	6	7 600		
	14 574	500 784		1 726	3 769 893		
Somalia italiana.....	25	550	Eritrea.....	21	47 312		
Tripolitania e Ciren..	281	7 895	Somalia italiana.....	5	7 640		
	306	8 445	Tripolitania e Ciren..	65	142 750		
	14 850	598 229		91	197 702		
1926.....	13 144	500 941		1 817	3 967 595		
1925.....	10 594	891 873	1926.....	1 874	3 524 712		
1924.....	21 394	608 432	1925.....	1 737	3 320 431		
1923.....	14 133	749 921	1924.....	1 496	2 332 963		
			1923.....	1 530	2 060 422		
			1922.....				
2019 bis. — Prodotti sintetici arseno-benzolici, confezionati come specialità medicinali.							
1926-1925.....	—	—					
1924.....	1 550	306 700					
1923 (dal 27 luglio).....	(a) —	—					
1922.....	(a) *	*					
2020. — Preparazioni farmaceutiche, non nominate, semplici.							
Quintali							
Albania.....	86	185 672	Albania.....	2	12 463		
Austria.....	16	17 490	Belgio.....	3	45 460		
Belgio.....	16	60 018	Cecoslovacchia.....	1	1 800		
Cecoslovacchia.....	49	24 309	Francia.....	6	36 122		
Francia.....	337	240 398	Germania.....	2	18 240		
Germania.....	23	50 225	Gran Bretagna.....	3	26 620		
Gran Bretagna.....	14	22 050	Grecia.....	18	55 197		
Grecia.....	11	29 708	Malta.....	3	20 440		
Malta.....	17	48 615	Regno dei S. C. S.....	1	11 520		
Regno dei S. C. S.....	7	19 700	Romania.....	2	10 500		
Romania.....	1	7 420	Spagna.....	3	83 610		
Spagna.....	17	35 990	Svizzera.....	6	37 415		
Svizzera.....	81	160 795	Turchia europea.....	2	5 580		
Turchia europea.....	1	1 200	Cina.....	1	1 750		
Ungheria.....	5	15 515	Dodecaneso.....	6	23 510		
Cina.....	10	33 305	Filippine.....	1	22 225		
Dodecaneso.....	6	10 114	Georgia.....	1	4 608		
India brit. e Ceylon..	4	16 020	India brit. e Ceylon..	12	138 225		
Mesopotamia.....	6	11 280	Palestina.....	9	15 636		
Palestina.....	17	15 790	Turchia asiatica.....	2	9 240		
Turchia asiatica.....	5	12 850	Egitto.....	73	215 520		
Federaz. australiana	1	11 895	Argentina.....	29	132 635		
Africa mer. britannica	1	2 640	Bolivia.....	23	33 615		
Egitto.....	224	193 043	Brasile.....	5	108 455		
Tunisia.....	14	12 980	Chili.....	52	155 420		
Argentina.....	75	314 309	Colombia.....	10	123 385		
Bolivia.....	1	6 020	Cuba.....	28	82 900		
Brasile.....	386	1 409 210	Equatore.....	3	36 427		
Chili.....	14	42 020	Messico.....	3	30 420		
Colombia.....	15	100 735	Perù.....	6	69 370		
Costarica.....	4	8 595	Portorico.....	2	10 195		
Cuba.....	35	121 615	Salvador.....	1	60 160		
Equatore.....	1	2 270	Stati Uniti.....	43	184 236		
			Uruguay.....	5	38 100		
			Venezuela.....	3	83 430		
				370	1 953 429		

(a) Fino al 26 luglio 1923 compresi in altre voci.

PAESI DI DESTINAZIONE		QUANTITÀ	VALORE	PAESI DI DESTINAZIONE		QUANTITÀ	VALORE
Segue CATEGORIA XL. — <i>Generi medicinali e prodotti farmaceutici.</i>							
		Quintali	Lire			Quintali	Lire
Eritrea		4	9 600	Eritrea		19	57 575
Somalia italiana		25	39 100	Somalia italiana		11	46 041
Tripolitania e Ciren. . .		18	115 644	Tripolitania e Ciren. . .		99	206 063
		45	164 344			120	309 679
1926		415	2 117 778	1926	(a)	1 676	3 933 913
1925		442	4 291 871	1925		1 243	3 618 735
1924		314	3 079 672	1924		1 367	2 903 779
1923		289	2 242 655	1923		1 939	4 276 455
1922		512	1 191 644	1922		1 987	4 172 249

2022. — *Preparazioni farmaceutiche, non minate, composte, altre.*

Albania	18	82 422
Belgio	9	20 700
Bulgaria	4	5 870
Cecoslovacchia	7	9 940
Francia	20	40 450
Germania	11	45 600
Gran Bretagna	25	57 825
Grecia	57	190 155
Malta	11	33 174
Paesi Bassi	1	2 900
Portogallo	11	16 110
Regno dei S. C. S. . . .	4	12 775
Romania	4	9 825
Spagna	41	62 535
Svizzera	82	197 106
Turchia europea	50	166 280
Cina	7	38 155
Cipro	1	4 960
Dodecaneso	12	24 536
Filippine	13	56 896
Giappone	127	88 885
India brit. e Ceylon. . .	4	10 375
Mesopotamia	4	10 133
Palestina	43	151 020
Persia	4	11 315
Turchia asiatica	44	141 507
Federaz. australaha. . .	9	17 096
Africa mer. britannica	3	6 640
Egitto	185	409 419
Marocco	3	6 250
Tunisia	68	91 200
Argentina	136	404 247
Bolivia	4	21 460
Brasile	51	184 677
Canada	5	6 495
Chill	11	65 720
Colombia	10	46 427
Costarica	13	19 415
Cuba	48	125 500
Equatore	5	19 565
Guatemala	1	1 450
Haiti e S. Domingo. . .	3	12 755
Messico	10	79 295
Nicaragua	4	6 020
Panamà	5	25 085
Paraguay	4	18 080
Perù	23	90 907
Portorico	3	16 770
Salvador	12	22 405
Stati Uniti	27	79 566
Uruguay	256	262 420
Venezuela	12	43 931
Punto Franco-Trieste. .	1	9 100
Provviste bast. naz. . .	16	39 840
di bordo bast. esteri. .	—	—
		1 547
		3 623 234

2023. — *Specialità medicinali: rimedi e specifici segreti.*

Francia	31	194 894	
Gran Bretagna	1	3 244	
Malta	1	1 480	
Svizzera	3	3 430	
India brit. e Ceylon. . .	5	85 600	
Egitto	16	53 983	
Argentina	8	291 350	
Brasile	43	78 510	
Chill	2	3 980	
Colombia	16	52 345	
Cuba	13	29 000	
Stati Uniti	1	5 700	
Venezuela	3	21 116	
		143	824 512
Eritrea	1	1 600	
		144	826 112
1926		246	520 133
1925		163	540 571
1924		74	336 493
1923		114	212 300
1922			

2024. — *Specialità medicinali, altre.*

Albania	475	1 162 379
Austria	4	13 780
Belgio	41	92 789
Bulgaria	3	4 460
Cecoslovacchia	9	29 441
Francia	292	587 349
Germania	12	24 780
Gibilterra	1	1 260
Gran Bretagna	37	154 245
Grecia	25	88 413
Malta	68	140 303
Norvegia	2	7 140
Paesi Bassi	1	4 095
Portogallo	115	266 409
Regno dei S. C. S. . . .	21	33 737
Romania	48	213 665
Spagna	340	1 421 250
Svizzera	188	430 612
Turchia europea	21	183 274
Ungheria	5	7 200
Cina	2	13 721
Cipro	2	30 920
Dodecaneso	19	42 332
Filippine	2	11 395
India brit. e Ceylon. . .	91	881 333
Mesopotamia	9	47 220
Palestina	19	58 850
Persia	13	28 360
Stab. dello Stretto. . .	1	33 600
Turchia asiatica	43	117 171
Africa mer. britannica	4	50 630
Africa spagnola	7	32 101
Algeria	1	3 610
Col. brit. n. n. in Africa	1	3 013

(a) Compresi quintali 254 riesportati a scarico di temporanea importazione di zucchero.

PAESI DI DESTINAZIONE	QUANTITÀ	VALORE	PAESI DI DESTINAZIONE	QUANTITÀ	VALORE
--------------------------	----------	--------	--------------------------	----------	--------

Segue CATEGORIA XL. — *Generi medicinali e prodotti farmaceutici.*

Quintali		Lire		Quintali		Lire	
Col. franc. n. n. in Afr.	1		2 130	Ungheria.....	5		1 300
Egitto.....	419		1 244 315	Stati Uniti.....	7		500
Marocco.....	7		15 991		78		14 105
Tunisia.....	55		194 959	Tripolitania e Ciren..	6		1 600
Argentina.....	1 849		6 594 298		84		15 705
Bolivia.....	14		55 838	1926.....	10		2 304
Brasile.....	863		3 728 695	1925.....	17		13 048
Chili.....	170		701 683	1924.....	53		32 359
Colombia.....	119		664 082	1923.....	187		7 737
Costarica.....	6		12 205	1922.....	40		
Cuba.....	492		2 228 077				
Equatore.....	24		128 508				
Guatemala.....	2		2 220				
Haiti e S. Domingo	8		31 165				
Honduras.....	1		47 000				
Messico.....	312		1 523 875				
Nicaragua.....	3		8 876				
Panamà.....	18		71 230				
Paraguay.....	9		43 006				
Perù.....	214		329 176				
Portorico.....	98		414 455				
Salvador.....	5		32 346				
Stati Uniti.....	684		1 978 343				
Uruguay.....	155		417 616				
Venezuela.....	190		724 730				
Punto Franco-Trieste.	1		4 585				
	7 641		27 930 841				
Eritrea.....	69		115 475				
Somalia italiana.....	14		49 948				
Tripolitania e Ciren..	167		448 702				
	250		614 125				
1926.....	7 891		28 544 966				
1925.....	4 750		12 442 367				
1924.....	3 655		8 897 614				
1923.....	3 055		7 793 354				
1922.....	2 891		7 417 125				

CAT. XLI. — *Generi per tinta e per conca, colori e vernici.*2025. — *Legni per tinta e per conca, non macinati.*

Quintali		Lire	
Albania.....	6		1 485
Belgio.....	5		1 075
Cecoslovacchia.....	10		1 700
Francia.....	160		2 500
Germania.....	1		200
Grecia.....	5		1 100
Regno dei S. C. S.....	45		10 565
Romania.....	1		345
Ungheria.....	8		1 980
Stati Uniti.....	91		23 400
Punto Franco-Trieste.	21		4 875
1926.....	353		49 825
1925.....	2 771		162 572
1924.....	1 061		86 203
1923.....	1 857		175 316
1922.....	783		117 044

2026. — *Legni per tinta e per conca, macinati.*

Francia.....	49		10 000
Regno dei S. C. S.....	17		2 245

2027. — *Radiche, cortecce e frutti, per tinta e per conca, non macinati.*

Albania.....	25		4 000
Austria.....	97		25 053
Cecoslovacchia.....	95		35 900
Francia.....	244		45 416
Germania.....	119		12 240
Gran Bretagna.....	3		1 000
Regno dei S. C. S.....	47		15 485
Svizzera.....	3 690		244 090
Ungheria.....	27		10 320
Dodecaneso.....	3		900
Federaz. australiana..	3		1 633
Argentina.....	1		410
Brasile.....	2		880
Stati Uniti.....	73		16 600
Punto Franco-Trieste.	164		38 730
Provviste di bordo	1		80
Provviste bast. naz. ..	—		—
Provviste bast. esteri..	—		—
	4 594		452 737
Tripolitania e Ciren..	45		2 890
1926.....	4 639		455 627
1925.....	13 996		1 211 175
1924.....	3 753		280 799
1923.....	2 619		353 114
1922.....	3 148		297 419

2028. — *Radiche, cortecce e frutti, per tinta e per conca, macinati.*

Albania.....	43		8 975
Cecoslovacchia.....	22		7 580
Francia.....	263		36 600
Germania.....	73		10 000
Regno dei S. C. S.....	36		3 917
Romania.....	2		720
Svizzera.....	323		44 050
Ungheria.....	1		710
Turchia asiatica.....	13		1 018
Punto Franco-Trieste.	1		180
Provviste di bordo	9		745
Provviste bast. naz. ..	—		—
Provviste bast. esteri..	—		—
	786		114 495
Eritrea.....	3		225
Tripolitania e Ciren..	19		945
	22		1 170
1926.....	808		115 665
1925.....	536		58 725
1924.....	271		19 630
1923.....	143		21 475
1922.....	322		29 653

PAESI DI DESTINAZIONE	QUANTITÀ	VALORE	PAESI DI DESTINAZIONE	QUANTITÀ	VALORE
--------------------------	----------	--------	--------------------------	----------	--------

Segue CATEGORIA XLI. — *Generi per tinta e per concia, colori e vernici.***2029. — Sommacco, non macinato.**

	Quintali	Lire
785 a).		
Austria.....	8	1 100
Belgio.....	476	72 000
Cecoslovacchia.....	5	2 000
Francia.....	10 827	2 029 299
Germania.....	2 618	540 850
Gran Bretagna.....	1 529	266 500
Paesi Bassi.....	72	11 000
Regno del S. C. S.....	98	23 700
Svizzera.....	1 108	145 230
Stati Uniti.....	7 232	1 224 262
Punto Franco-Trieste.....	97	31 000
1926.....	24 065	4 346 491
1925.....	22 366	5 743 335
1924.....	32 413	4 723 502
1923.....	42 321	4 331 164
1922.....	51 641	5 092 629

2030. — Sommacco, macinato.

	Quintali	Lire
785 b).		
Austria.....	145	25 590
Belgio.....	7 100	1 475 975
Cecoslovacchia.....	212	43 050
Danimarca.....	203	41 930
Francia.....	9 620	1 975 520
Germania.....	3 087	619 130
Gran Bretagna.....	44 012	8 878 298
Paesi Bassi.....	316	62 330
Regno del S. C. S.....	77	16 900
Svizzera.....	113	9 500
Turchia europea.....	10	2 000
Ungheria.....	49	19 000
Federaz. australiana.....	1 223	296 025
Africa mer. britannica.....	123	27 000
Col. brit. n. n. in Africa.....	25	5 500
Tunisia.....	1 896	397 82
Argentina.....	225	49 525
Brasile.....	75	36 500
Colombia.....	99	22 000
Messico.....	22	4 200
Stati Uniti.....	31 345	6 577 760
Tripolitania e Ciren... ..	99 977	20 585 215
1926.....	99 981	20 588 115
1925.....	89 774	23 543 187
1924.....	112 193	18 295 726
1923.....	134 940	15 350 929
1922.....	153 596	15 580 472

2031. — Foglie, licheni, fiori, piante e altre parti di piante, per tinta e per concia, non nominati, non macinati.

	Quintali	Lire
788 a).		
Austria.....	123	20 171
Belgio.....	22	8 330
Cecoslovacchia.....	51	12 370
Francia.....	2 451	652 955
Germania.....	272	69 596
Gran Bretagna.....	18	4 500
Spagna.....	3	730
Svizzera.....	371	61 830
Egitto.....	1	320
Argentina.....	1	400
Brasile.....	2	650
Perù.....	4	650

	Quintali	Lire
Stati Uniti.....	213	61 778
Punto Franco-Trieste.....	34	6 900
1926.....	3 566	901 230
1925.....	3 049	686 010
1924.....	1 730	267 636
1923.....	1 018	227 925
1922.....	1 067	246 733

2032. — Foglie, licheni, fiori, piante e altre parti di piante, per tinta e per concia, non nominati, macinati.

	Quintali	Lire
Francia.....	4 040	414 219
Germania.....	349	38 360
Gran Bretagna.....	2 026	234 650
1926.....	6 415	637 229
1925.....	5 369	692 925
1924.....	3 699	332 610
1923.....	40	6 280
1922.....	3	120

2033. — Gambier.

	Quintali	Lire
787.		
1926.....	—	—
1925.....	10	8 030
1924.....	55	29 690
1923.....	4	2 514
1922.....	77	23 300

2034. — Indaco naturale.

	Quintali	Lire
788.		
Cina.....	2	11 750
Tripolitania e Ciren... ..	3	14 280
1926.....	5	26 030
1925-1924.....	—	—
1923.....	8	52 000
1922.....	3	3 667

2035. — Cocciniglia e kermes.

	Quintali	Lire
789.		
1926.....	—	—
1925.....	5	13 925
1924-1923.....	—	—
1922.....	101	27 500

2036. — Estratti coloranti di legni e di altre materie vegetali, per tinta, di qualsiasi sorta, liquidi.

	Quintali	Lire
Danimarca.....	26	5 000
Germania.....	235	35 104
Gran Bretagna.....	298	42 500
Paesi Bassi.....	757	118 948
Svizzera.....	3	2 200
Ungheria.....	99	44 000
Argentina.....	384	185 070
Brasile.....	26	8 375
Stati Uniti.....	706	300 697
Uruguay.....	3	3 800
Tripolitania e Ciren... ..	2 537	745 694
1926.....	2 540	759 974
1925.....	4 061	1 119 858
1924.....	1 327	217 362
1923.....	75	26 067
1922.....	3 070	935 316

PAESI DI DESTINAZIONE	QUANTITÀ	VALORE	PAESI DI DESTINAZIONE	QUANTITÀ	VALORE
--------------------------	----------	--------	--------------------------	----------	--------

Segue CATEGORIA XLI. — *Generi per tinta e per conca, colori e vernici.*
2037. — Estratti coloranti di legni e di altre materie vegetali, per tinta, di qualsiasi sorta, secchi.

	Quintali	Lire
Austria.....	211	34 710
Germania.....	637	107 680
Regno del S. C. S.	45	15 000
Romania.....	1	700
Svizzera.....	106	12 091
Turchia asiatica.....	1	700
Tunisia.....	1	800
Stati Uniti.....	13	15 300
1926.....	1 015	186 981
1925.....	829	354 458
1924.....	613	142 339
1923.....	1 349	220 848
1922.....	1 170	263 450

2038. — Estratti tannici per conca, liquidi.

	Quintali	Lire
Austria.....	45	20 850
Belgio.....	2 935	420 375
Bulgaria.....	427	88 765
Danimarca.....	113	11 292
Finlandia.....	296	71 550
Francia.....	30	6 854
Germania.....	7 433	1 133 448
Gran Bretagna.....	120 836	19 656 292
Grecia.....	615	157 420
Norvegia.....	5	900
Paesi Bassi.....	11 634	1 800 119
Portogallo.....	2 188	387 275
Romania.....	1 789	311 320
Russia.....	20	5 490
Spagna.....	537	122 440
Svizzera.....	1 132	225 527
Turchia europea.....	982	104 675
Cina.....	6 166	1 327 020
Dodecaneso.....	9	2 610
India brit. e Ceylon.....	63	14 400
Turchia asiatica.....	1 339	267 119
Federaz. australiana.....	2 142	395 251
Nuova Zelanda.....	5	1 000
Egitto.....	799	136 110
Argentina.....	1 104	467 505
Canada.....	12	2 500
Stati Uniti.....	599	202 491
Uruguay.....	23	3 600
Punto Franco-Trieste.....	518	100 000
Tripolitania e Ciren.....	163 856	27 504 198
1926.....	164 100	27 553 058
1925.....	158 035	23 489 262
1924.....	126 538	16 044 978
1923.....	53 199	10 219 358
1922.....	59 297	11 488 362

2039. — Estratti tannici per conca, secchi.

	Quintali	Lire
Austria.....	363	46 391
Belgio.....	1 165	248 820
Bulgaria.....	1 336	346 378
Cecoslovacchia.....	48	10 500
Danzica.....	551	157 500
Estonia.....	30	9 990
Finlandia.....	264	76 740
Germania.....	31 502	6 847 115
Gran Bretagna.....	9 388	2 108 665
Grecia.....	662	196 447
Norvegia.....	142	35 730
Paesi Bassi.....	6 513	1 501 745

	Quintali	Lire
Portogallo.....	1 371	310 155
Romania.....	11 310	2 625 866
Spagna.....	572	157 270
Svizzera.....	1 569	321 155
Turchia europea.....	823	189 530
Samos.....	20	5 490
Turchia asiatica.....	314	80 830
Federaz. australiana.....	498	121 445
Africa mer. britannica.....	393	144 720
Africa spagnola.....	502	160 480
Egitto.....	534	132 560
Argentina.....	1	480
Canada.....	23	7 690
Cuba.....	51	14 400
Perù.....	125	34 920
Stati Uniti.....	266	30 000
Uruguay.....	5	1 350
Provviste bast. naz... di bordo bast. esterl.	2	800

	Quintali	Lire
70 333	15 925 162	
Somalia italiana.....	11	3 100
Tripolitania e Ciren.....	49	12 870
60	15 970	
1926.....	70 393	15 941 132
1925.....	78 465	17 415 614
1924.....	43 738	8 748 546
1923.....	18 819	4 236 133
1922.....	10 609	2 157 401

2040. — Terre coloranti naturali, greggie:

	Quintali	Lire
792 a) 1. terra d'ombra.		
Francia.....	11	1 732
Gran Bretagna.....	1	395
Paesi Bassi.....	49	3 127
Argentina.....	327	101 300
888	106 554	
Somalia italiana.....	3	530
1926.....	891	107 084
1925.....	2 446	2 297 153
1924.....	2 785	285 466
1923.....	1 174	239 099
1922.....	1 333	125 645

2041. — Terre coloranti naturali, greggie,

	Quintali	Lire
792 a) 2. altre.		
Albania.....	15	2 026
Austria.....	601	40 600
Cecoslovacchia.....	104	4 600
Francia.....	245	45 408
Germania.....	3 255	156 485
Gran Bretagna.....	1 112	121 790
Grecia.....	22	4 200
Paesi Bassi.....	190	24 500
Portogallo.....	3	800
Regno del S. C. S.....	166	4 355
Spagna.....	10	2 890
Svezia.....	9	1 000
Svizzera.....	352	35 370
Dodecaneso.....	2	350
Filippine.....	12	2 408
Indie orientali olandesi.....	1	243
Palestina.....	4	1 620
Siam.....	20	1 700
Turchia asiatica.....	10	2 350
Africa mer. britannica.....	30	4 500
Africa portoghese.....	8	1 805
Africa spagnola.....	17	7 500

PAESI DI DESTINAZIONE		QUANTITÀ	VALORE	PAESI DI DESTINAZIONE		QUANTITÀ	VALORE
Segue CATEGORIA XLI. — <i>Generi per tinta e per conca, colori e vernici.</i>							
		Quintali	Lire				
Tunisia.....		6	570	2043. — <i>Terre coloranti naturali, tinte o</i>			
Argentina.....	1 647	298 276		792 c). <i>colorate artificialmente, senza</i>			
Brasile.....	120	51 694		<i>idrato di alluminio.</i>			
Chili.....	105	18 472				Quintali	Lire
Colombia.....	14	9 596		Palestina.....	9	11 420	
Costarica.....	55	27 360		Bolivia.....	6	1 800	
Equatore.....	4	823		Provviste (bast. naz... di bordo (bast. esteri.	1	500	
Nicaragua.....	22	7 760				16	13 720
Perù.....	18	12 300		Tripolitania e Ciren..	7	2 250	
Stati Uniti.....	3 750	390 830				23	15 970
Uruguay.....	207	53 882		1926.....	78	17 351	
Punto Franco-Flume..	2	300		1924.....	73	20 389	
		12 138	1 333 363	1923.....	661	142 941	
				1922.....	651	92 185	
Eritrea.....	9	2 300		2044. — <i>Oltremare.</i>			
Somalia italiana.....	16	2 156				793.	
Tripolitania e Ciren..	65	10 360		Austria.....	44	20 190	
		90	14 816	Danimarca.....	7	2 900	
1926.....	12 228	1 348 179		Germania.....	3	1 800	
1925.....	9 923	399 027		Gran Bretagna.....	247	100 900	
1924.....	6 479	768 905		Grecia.....	15	4 500	
1923.....	7 157	1 040 075		Paesi Bassi.....	3	3 600	
1922.....	3 391	940 786		Regno del S. C. S.....	39	27 457	
2042. — <i>Terre coloranti naturali, macinate,</i>				793.			
792 b). <i>ventilate, lavate o in altro</i>				Austria.....			
<i>modo lavorate.</i>				Danimarca.....			
Albania.....	5	868		Germania.....			
Belgio.....	338	99 970		Gran Bretagna.....			
Danimarca.....	202	23 373		Grecia.....			
Francia.....	901	114 315		Paesi Bassi.....			
Germania.....	339	35 892		Regno del S. C. S.....			
Gran Bretagna.....	6 194	661 913		Spagna.....			
Grecia.....	153	31 600		Svezia.....			
Malta.....	168	22 778		Svizzera.....			
Norvegia.....	13	1 490		Ungheria.....			
Paesi Bassi.....	549	59 310		Egitto.....			
Regno del S. C. S.....	8	2 740		Argentina.....			
Spagna.....	142	14 950		Brasile.....			
Svezia.....	237	28 100		Canada.....			
Svizzera.....	460	49 680		Chili.....			
Dodecaneso.....	10	2 210		Colombia.....			
Filippine.....	6	1 220		Messico.....			
India brit. e Ceylon..	438	34 740		Stati Uniti.....			
Siam.....	73	10 000		Uruguay.....			
Turchia asiatica.....	71	15 270				1 788	797 661
Federaz. australiana..	1 329	159 625				4	2 625
Africa mer. britannica	133	15 170				1 792	800 283
Egitto.....	2 294	337 807				1 863	773 479
Argentina.....	936	95 333				679	300 592
Brasile.....	27	5 103				1 044	541 394
Canada.....	1 454	166 173				676	365 001
Chili.....	243	33 905		2045. — <i>Colori metallici in polvere o in</i>			
Cuba.....	101	8 000		794 a). <i>qualunque modo preparati: di</i>			
Stati Uniti.....	10 374	1 314 623		<i>alluminio.</i>			
Uruguay.....	34	11 750				2	1 800
Provviste (bast. naz... di bordo (bast. esteri.	5	1 030				3	1 800
	2	256				3	6 495
		28 234	3 409 139			3	14 515
						44	206 335
						38	85 957
Eritrea.....	35	10 824		2046. — <i>Colori metallici in polvere o in</i>			
Somalia italiana.....	4	410		794 b). <i>qualunque modo preparati,</i>			
Tripolitania e Ciren..	450	83 307		<i>altri.</i>			
		489	94 541			1	700
1926.....	28 723	3 508 680				5	12 500
1925.....	30 040	3 424 514				20	10 000
1924.....	27 154	3 134 142				132	193 265
1923.....	28 046	2 945 342				1	1 600
1922.....	25 364	3 034 251				1	620
						5	2 100

PAESI DI DESTINAZIONE	QUANTITÀ	VALORE	PAESI DI DESTINAZIONE	QUANTITÀ	VALORE
--------------------------	----------	--------	--------------------------	----------	--------

Segue CATEGORIA XLI. — *Generi per tinta e per concia, colori e vernici.*

	Quintali	Lire		Quintali	Lire
Spagna.....	3	27 100	Polonia.....	48	174 740
Dodecaneso.....	1	1 500	Portogallo.....	172	426 712
Egitto.....	2	2 890	Spagna.....	4	47 830
Argentina.....	54	30 000	Svizzera.....	110	537 050
Chili.....	1	1 500	Giappone.....	12	181 720
Perù.....	2	3 240	India brit. e Ceylon..	49	147 775
Stati Uniti.....	6	3 115	Turchia asiatica.....	11	128 230
Punto Franco-Trieste..	12	7 998	Argentina.....	6	8 065
Provviste (bast. naz... di bordo bast. esteri.	74 2	60 736 700	Brasile.....	24	37 573
	322	358 594	Stati Uniti.....	321	2 078 755
Somalia italiana.....	6	5 196		2 008	9 906 651
Tripolitania e Ciren..	2	2 300	Tripolitania e Ciren..	2	7 295
	8	7 496		2 010	9 913 946
1926.....	330	366 090	1926.....	1 538	6 539 563
1925.....	269	416 438	1925.....	1 490	7 262 706
1924.....	76	97 915	1924.....	2 241	10 534 061
1923.....	313	262 824	1923.....	1 445	4 873 368
1922.....	239	389 623	1922.....		

2047 a). — *Colori organici sintetici, allo zolfo:*
795 a) 1. nero.

Belgio.....	20	18 000
Francia.....	180	172 891
Gran Bretagna.....	70	218 128
Portogallo.....	152	124 615
Svizzera.....	311	238 900
Turchia europea.....	1	1 765
Cina.....	86	67 030
India brit. e Ceylon..	24	44 580
Argentina.....	8	19 000
	852	954 909

Tripolitania e Ciren..

1926.....	3	2 590
1926.....	355	957 499
1925.....	213	176 806
1924.....	734	587 752
1923 (dal 27 luglio)....	156	118 704
1922.....	(a) *	*

2047 b). — *Colori organici sintetici, allo zolfo,*
795 a) 2. altri.

Albania.....	2	3 173
Belgio.....	31	90 000
Germania.....	20	60 030
Regno del S. C. S.....	3	4 770
Spagna.....	10	2 510
1926.....	66	160 483
1925.....	19	70 110
1924.....	130	353 991
1923.....	318	590 736
1922.....	176	255 948

2048. — *Colori organici sintetici, altri, allo*
795 b) 1. stato secco o con meno di 50
per cento di acqua.

Austria.....	13	44 500
Belgio.....	152	642 390
Cecoslovacchia.....	4	11 621
Francia.....	5	40 447
Germania.....	934	4 596 059
Gran Bretagna.....	95	579 769
Malta.....	1	2 600
Paesi Bassi.....	47	221 300

Polonia.....	48	174 740
Portogallo.....	172	426 712
Spagna.....	4	47 830
Svizzera.....	110	537 050
Giappone.....	12	181 720
India brit. e Ceylon..	49	147 775
Turchia asiatica.....	11	128 230
Argentina.....	6	8 065
Brasile.....	24	37 573
Stati Uniti.....	321	2 078 755
	2 008	9 906 651
Tripolitania e Ciren..	2	7 295
1926.....	2 010	9 913 946
1925.....	1 538	6 539 563
1924.....	1 490	7 262 706
1923.....	2 241	10 534 061
1922.....	1 445	4 873 368

2049. — *Colori organici sintetici, altri, in*
795 b) 2. pasta, con 50 per cento o più
di acqua.

Belgio.....	1	5 000
Germania.....	118	499 610
Paesi Bassi.....	2	11 760
Regno del S. C. S.....	23	46 000
Stati Uniti.....	11	43 115
Provviste (bast. naz... di bordo bast. esteri.	4	15 680
1926.....	159	621 165
1925.....	116	614 700
1924.....	104	506 746
1923.....	110	493 956
1922.....	69	222 173

2050. — *Colori non nominati, in polvere.*

796 a).		
Albania.....	99	81 175
Belgio.....	91	37 234
Bulgaria.....	7	13 952
Francia.....	124	162 199
Germania.....	166	738 652
Gran Bretagna.....	9	27 733
Grecia.....	66	76 695
Norvegia.....	2	2 801
Paesi Bassi.....	30	54 622
Polonia.....	10	12 000
Portogallo.....	214	145 748
Regno del S. C. S.....	4	5 100
Romania.....	89	114 146
Spagna.....	8	24 048
Svizzera.....	60	64 850
Turchia europea.....	2	4 350
Dodecaneso.....	6	2 330
Giappone.....	10	16 190
India brit. e Ceylon..	94	141 615
Turchia asiatica.....	10	6 100
Federaz. australiana.	29	48 795
Egitto.....	164	159 791
Tunisia.....	4	3 800
Argentina.....	160	74 955
Brasile.....	64	122 591
Chil.....	5	14 000
Cuba.....	4	8 910
Equatore.....	1	3 270
Nicaragua.....	2	1 800
Perù.....	18	73 216
Stati Uniti.....	2	3 413
Uruguay.....	7	2 600
Venezuela.....	2	2 000

(a) Fino al 26 luglio 1923 compresi nella voce n. 2047 b).

PAESI DI DESTINAZIONE	QUANTITÀ	VALORE	PAESI DI DESTINAZIONE	QUANTITÀ	VALORE
Segue CATEGORIA XLI. — <i>Generi per tinta e per conca, colori e vernici.</i>					
2051. — Colori non nominati, impastati con acqua o foggati in tavolette, mattonelle, trocisci e simili. 796 b).			2053. — Colori non nominati, in tubetti 796 d). e in vescichette, su piattini, conchiglie e simili, o in scatole.		
	Quintali	Lire		Quintali	Lire
Punto Franco-Fiume.....	1	300	Svizzera.....	5	6 608
Punto Franco-Trieste.....	3	2 550	Egitto.....	6	6 480
Provviste (bast. naz... di bordo (bast. esteri.	118 7	71 255 3 563	Uruguay.....	4	5 926
	1 687	2 328 509		15	19 014
Eritrea.....	13	14 150	1926.....	12	9 073
Somalia italiana.....	13	7 420	1925.....	24	26 250
Tripolitania e Ciren..	72	35 615	1924.....	42	39 292
	98	57 185	1923.....	21	28 660
1926.....	1 785	2 385 694			
1925.....	1 436	1 744 562	2054. — Lacche di anilina o di altre sostanze coloranti.		
1924.....	1 589	1 222 165	Austria.....	3	10 810
1923.....	836	956 831	Germania.....	2	4 858
1922.....	2 391	2 391 952	Gran Bretagna.....	2	2 600
2051. — Colori non nominati, impastati con acqua o foggati in tavolette, mattonelle, trocisci e simili. 796 b).			Svizzera.....	3	4 250
Malta.....	1	1 290	Brasile.....	12	15 895
Svizzera.....	3	3 200	Equatore.....	1	6 000
Dodecaneso.....	5	2 240		23	44 413
Argentina.....	4	11 895	1926.....	299	417 682
Provviste (bast. naz... di bordo (bast. esteri.	11	9 980	1925.....	54	81 600
	24	28 605	1924.....	436	891 245
1926.....	120	79 655	1923.....	23	65 576
1925.....	35	46 290			
1924.....	54	60 666	2055. — Vernici in bottiglie, latte, tubetti o altri recipienti, di peso non superiore a 3 chilogrammi (escluse le specialità per arti e per usi domestici), a spirito.		
1923.....	244	213 988	798 a) 1.		
2052. — Colori non nominati, ad olio. 796 c).			Francia.....	65	72 250
Albania.....	62	34 633	Gran Bretagna.....	1	1 002
Francia.....	163	103 480	Egitto.....	32	30 980
Gran Bretagna.....	12	7 430	Argentina.....	3	6 400
Grecia.....	35	21 050		101	110 688
Malta.....	4	1 650	1926.....	63	75 377
Paesi Bassi.....	1	330	1925.....	240	182 175
Regno del S. C. S.....	52	30 010	1924.....	51	54 818
Romania.....	28	26 452	1923.....	22	18 193
Spagna.....	7	9 590			
Svizzera.....	1	1 731	2056. — Vernici in bottiglie, latte, tubetti o altri recipienti, di peso non superiore a 3 chilogrammi (escluse le specialità per arti e per usi domestici), altre.		
Turchia europea.....	36	29 250	Albania.....	18	13 722
Cipro.....	2	1 000	Danimarca.....	2	3 565
Dodecaneso.....	32	12 675	Francia.....	70	88 045
India brit. e Ceylon..	2	900	Germania.....	3	2 700
Turchia asiatica.....	68	45 000	Gran Bretagna.....	6	4 450
Egitto.....	6	4 500	Grecia.....	17	14 500
Marocco.....	6	2 460	Malta.....	2	1 590
Tunisia.....	11	11 100	Portogallo.....	2	2 970
Argentina.....	102	51 895	Regno dei S. C. S.....	21	19 770
Punto Franco-Trieste.	407	238 765	Romania.....	5	3 470
Provviste (bast. naz... di bordo (bast. esteri.	4 947 196	2 787 228 93 791	Spagna.....	8	9 795
	6 180	3 514 920	Svizzera.....	19	18 826
Eritrea.....	38	10 150	Turchia europea.....	65	59 850
Somalia italiana.....	61	50 993	Dodecaneso.....	30	27 420
Tripolitania e Ciren..	420	173 171	India brit. e Ceylon..	81	60 570
	514	234 314	Turchia asiatica.....	33	16 350
1926.....	6 694	3 749 234	Africa spagnola.....	2	1 730
1925.....	4 769	2 522 436			
1924.....	5 339	2 891 180			
1923.....	4 984	2 702 743			
1922.....	4 492	2 454 266			

PAESI DI DESTINAZIONE		QUANTITÀ	VALORE	PAESI DI DESTINAZIONE		QUANTITÀ	VALORE	
Segue CATEGORIA XII. — <i>Generi per tinta e per conca, colori e vernici.</i>								
				Quintali Lire				
Algeria	12	13 000	Chili.....	5	9 770			
Egitto.....	115	110 540	Equatore.....	49	42 750			
Marocco.....	7	7 475	Stati Uniti.....	105	74 240			
Tunisia.....	14	14 225	Punto Franco-Trieste.....	40	47 858			
Argentina.....	10	5 390	Provviste (bast. naz... di bordo (bast. esteri.	2 049 35	1 145 650 20 905			
Chili.....	3	6 000		4 890	3 724 935			
Perù.....	21	23 460	Eritrea.....	22	14 400			
Punto Franco-Trieste.....	21	11 312	Somalia italiana.....	28	19 890			
Provviste (bast. naz... di bordo (bast. esteri.	180 31	111 810 17 200	Tripolitania e Ciren...	148	142 039			
	798	669 235		193	176 329			
Eritrea.....	33	15 464	1926.....	5 028	3 901 264			
Somalia italiana.....	27	21 180	1925.....	3 727	2 739 668			
Tripolitania e Ciren...	149	119 383	1924.....	3 581	2 824 976			
	209	156 027	1923.....	3 053	2 551 993			
1926.....	1 007	825 282	1922.....	2 239	1 486 465			
1925.....	1 185	1 137 625	2059. — Matite con guaina di legno					
1924.....	477	376 210	799 a) 1 a. bianco, non lucidata, nè verniciata.					
1923.....	1 180	1 168 591	Federaz. australiana..	1	1 420			
1922.....	544	416 963	Tripolitania e Ciren..	4	8 582			
2057. — Vernici in altri recipienti, a								
798 b) 1. spirito.								
Spagna.....	36	33 220	1926.....	5	10 002			
Svizzera.....	3	6 000	1925.....	21	32 543			
Turchia europea.....	2	2 500	1924.....	2	3 180			
Punto Franco-Trieste.....	24	12 300	1923.....	17	25 441			
Provviste (bast. naz... di bordo (bast. esteri.	4	3 800	1922.....	4	11 820			
	69	57 820	2060. — Matite con guaina di legno					
Tripolitania e Ciren...	11	13 400	799 a) 1 β. bianco, lucidata o verniciata.					
1926.....	80	71 220	Spagna.....	1	4 740			
1925.....	35	31 367	Dodecaneso.....	2	3 500			
1924.....	96	76 516	Indie orient. olandesi.	23	2 328			
1923.....	191	157 625	Egitto.....	21	68 500			
1922.....	95	90 053	Argentina.....	2	7 225			
2058. — Vernici in altri recipienti, altre.								
798 b) 2.								
Albania.....	85	58 246	Brasile.....	3	17 800			
Belgio.....	44	34 840	Chili.....	9	27 370			
Bulgaria.....	9	14 000	Venezuela.....	40	95 053			
Francia.....	33	15 515		81	226 516			
Germania.....	139	43 968	Tripolitania e Ciren.	4	9 847			
Gran Bretagna.....	1 250	1 259 474	1926.....	85	236 363			
Grecia.....	243	206 050	1925.....	77	163 777			
Malta.....	13	12 470	1924.....	111	198 884			
Paesi Bassi.....	34	23 410	1923.....	33	78 353			
Portogallo.....	6	11 240	1922.....	16	48 553			
Regno del S. C. S.....	20	17 950	2061. — Matite con guaina di legno					
Romania.....	50	47 440	799 a) 2 a. cedro o tinto, non lucidata, nè verniciata.					
Spagna.....	46	38 250	1926-1925.....	—	—			
Svizzera.....	7	6 700	1924.....	19	94 835			
Turchia europea.....	75	66 150	1923.....	4	13 054			
Ucraina.....	5	5 450	1922.....	1	2 170			
Ungheria.....	1	900	2062. — Matite con guaina di legno cedro					
Dodecaneso.....	8	6 000	799 a) 2 β. o tinto, lucidata o verniciata.					
Georgia.....	7	8 176	Germania.....	1	3 096			
India brit. e Ceylon..	56	72 330	Malta.....	10	9 000			
Indie orient. olandesi.	5	6 400	Portogallo.....	1	2 894			
Turchia asiatica.....	17	11 920	Spagna.....	2	4 447			
Africa spagnola.....	83	74 125	Cipro.....	2	4 093			
Algeria.....	33	43 200	Egitto.....	1	3 500			
Egitto.....	234	244 090	Argentina.....	24	43 486			
Marocco.....	20	20 000	Brasile.....	3	6 030			
Tunisia.....	16	17 225						
Argentina.....	6	14 550						
Brasile.....	2	3 693						

PAESI DI DESTINAZIONE	QUANTITÀ	VALORE	PAESI DI DESTINAZIONE	QUANTITÀ	VALORE
Segue CATEGORIA XLI. — Generi per tinta e per conca, colori e vernici.					
	Quintali	Lire		Quintali	Lire
Costarica.....	4	13 525	Turchia asiatica.....	13	8 514
Cuba.....	2	6 030	Col. brit. n. n. in Africa	1	550
Equatore.....	2	5 000	Egitto.....	46	82 800
Perù.....	1	4 600	Argentina.....	3	2 567
	53	105 766	Brasile.....	16	12 265
			Equatore.....	1	2 000
Eritrea.....	2	2 600	Salvador.....	1	3 419
Somalia italiana.....	3	7 982	Uruguay.....	101	47 280
	5	10 582		391	547 323
1926.....	53	116 348	Somalia italiana.....	2	3 110
1925.....	125	283 302	Tripolitania e Ciren..	22	28 090
1924.....	37	207 457		24	31 200
1923.....	37	134 733			
1922.....	10	35 759	1926.....	415	578 533
			1925.....	162	239 723
			1924.....	127	130 206
			1923.....	53	51 866
			1922.....	48	33 309
2063. — Matite con guaina, copiative.			2068. — Inchiostro da stampa, a base di		
799 a) 3.			800 a) 2. cinabro o di vermiglione.		
Albania.....	7	21 866	Spagna.....	2	9 155
Grecia.....	1	1 400			
Regno dei S. C. S.....	3	21 406	1926.....	2	9 155
Chili.....	1	3 530	1925-1922.	—	—
	12	48 202	2069. — Inchiostro da stampa, altro.		
1925.....	16	57 164	800 a) 3.		
1924.....	8	29 191	Albania.....	6	10 970
1923.....	8	19 010	Bulgaria.....	5	7 000
1922.....	1	1 500	Germania.....	7	23 200
			Grecia.....	12	17 450
2064. — Matite senza guaina, di pastelli			Portogallo.....	7	14 440
799 b) 1. colorati.			Romania.....	1	3 000
Brasile.....	1	1 820	Spagna.....	142	226 782
			Turchia asiatica.....	3	5 770
1926.....	1	1 820	Egitto.....	57	82 577
1925.....	2	6 500	Tunisia.....	1	1 200
1924.....	99	49 000	Argentina.....	7	7 350
1923.....	4	10 000	Brasile.....	35	60 440
1922.....	—	—	Colombia.....	2	3 800
			Perù.....	13	25 980
2065. — Matite senza guaina, copiative.			Stati Uniti.....	14	14 570
799 b) 2. 1926-1922. — —				312	504 529
2066. — Matite senza guaina, altre.			Tripolitania e Ciren..	6	5 255
799 b) 3.					
Grecia.....	7	15 900	1926.....	318	509 784
Indie orient. olandesi.	1	3 520	1925.....	433	770 082
Egitto.....	6	11 750	1924.....	101	203 313
Argentina.....	3	14 336	1923.....	68	56 817
Chili.....	3	7 229	1922.....	103	123 540
Stati Uniti.....	3	7 400			
	23	60 135	2070. — Inchiostro di ogni altra sorta, in		
Tripolitania e Ciren..	4	4 015	800 b) 1. recipienti di capacità inferiore a un litro.		
			Albania.....	35	33 875
1926.....	27	64 150	Francia.....	8	13 519
1925.....	13	44 376	Grecia.....	3	1 430
1924.....	2	7 140	Malta.....	2	1 504
1923.....	5	15 139	Portogallo.....	1	1 500
1922.....	13	68 310	Regno dei S. C. S.....	1	700
			Turchia europea.....	3	2 385
2067. — Inchiostro da stampa, nero.			Dodecaneso.....	14	8 787
800 a) 1.			Turchia asiatica.....	4	2 800
Albania.....	1	2 000	Egitto.....	34	21 160
Bulgaria.....	19	21 000	Tunisia.....	3	1 783
Francia.....	25	42 702	Brasile.....	1	600
Germania.....	16	23 600		109	89 523
Grecia.....	3	3 346			
Portogallo.....	5	8 555			
Romania.....	5	4 445			
Spagna.....	135	282 230			

PAESI DI DESTINAZIONE		QUANTITÀ	VALORE	PAESI DI DESTINAZIONE		QUANTITÀ	VALORE				
Segue CATEGORIA XLI. — <i>Generi per tinta e per concia, colori e vernici.</i>											
		Quintali	Lire			Quintali	Lire				
Eritrea.....		10	6 019	2073. — Lucidi e creme, per calzature e 801 a) 2. per cuoi, a base di cere o di gommalacca, o contenenti spirito, essenza di trementina od altri solventi volatili, in altri recipienti.							
Somalia italiana.....		10	5 616								
Tripolitania e Ciren...		116	45 610								
		136	57 245								
1926.....		245	146 768								
1925.....		460	263 946								
1924.....		152	95 442								
1923.....		134	78 563								
1922.....		151	72 106								
2071. — Inchiostro di ogni altra sorta, in 800 b) 2. altri recipienti.								2074. — Lucidi e creme, per calzature e 801 b) 1. per cuoi, altri, in scatole, boccette o in recipienti simili.			
Albania.....		7	4 072								
Austria.....		1	500								
Spagna.....		6	6 630								
Egitto.....		4	6 730								
Argentina.....		44	33 000								
Brasile.....		11	14 090								
Guatemala.....		1	1 010								
		74	66 082								
Somalia italiana.....		2	3 040								
Tripolitania e Ciren..		16	7 850								
		18	10 890								
1926.....		92	76 972								
1925.....		54	30 121								
1924.....		102	65 590								
1923.....		30	45 868								
1922.....		74	54 939								
2072. — Lucidi e creme, per calzature e 801 a) 1. per cuoi, a base di cere o di gommalacca, o contenenti spirito, essenza di trementina od altri solventi volatili, in scatole, boccette o in recipienti simili.				Albania..... 19 18 811 Gran Bretagna..... 3 7 700 Grecia..... 5 5 951 Regno del S. C. S..... 1 1 800 Turchia asiatica..... 1 1 539 Egitto..... 1 2 000 Equatore..... 8 8 020 Perù..... 1 1 070 Uruguay..... 4 5 000 Venezuela..... 1 1 000 Punto Franco-Trieste..... 7 7 500 ----- 51 60 391 Eritrea..... 1 1 310 Somalia italiana..... 3 2 000 Tripolitania e Ciren.. 65 72 461 ----- 69 75 761 1926..... 120 136 152 1925..... 101 107 907 1924..... 126 125 543 1923..... 125 171 850 1922..... 101 120 621							
Albania.....		23	17 730								
Franca.....		3	5 431								
Grecia.....		3	2 276								
Malta.....		1	2 340								
Regno del S. C. S.....		2	2 470								
Spagna.....		1	550								
Svizzera.....		30	37 840								
Turchia europea.....		1	1 500								
Cina.....		1	1 133								
Turchia asiatica.....		3	3 600								
Col. brit. n. n. in Afr.		2	1 890								
Egitto.....		7	6 760								
Argentina.....		2	5 500								
Equatore.....		16	10 368								
Paraguay.....		2	5 150								
Provviste bast. naz., di bordo bast. esteri		2	3 000								
		99	107 538								
Eritrea.....		11	9 970								
Somalia italiana.....		6	6 964								
Tripolitania e Ciren..		130	93 535								
		147	110 469								
1926.....		246	218 007								
1925.....		141	98 111								
1924.....		215	157 755								
1923.....		123	120 431								
1922.....		151	140 993								
2075. — Lucidi e creme, per calzature e 801 b) 2. per cuoi, altri, in altri recipienti.				Austria..... 2 3 072 Regno del S. C. S..... 1 2 000 Palestina..... 1 1 440 Perù..... 7 6 390 Punto Franco-Trieste 1 2 450 ----- 12 15 352 Eritrea..... 3 3 210 ----- 15 18 562 1926..... 8 7 151 1925..... 1 1 350 1924..... 4 4 600 1923..... 5 3 515 1922.....							
2076. — Nero d'ossa, lavato con acido. 802 a) 1.											
		1926-1924.	—							—	—
		1923.....	52							13 156	6 000
		1922.....	20.							—	—

PAESI DI DESTINAZIONE	QUANTITÀ	VALORE	PAESI DI DESTINAZIONE	QUANTITÀ	VALORE
--------------------------	----------	--------	--------------------------	----------	--------

Segue CATEGORIA XLI. — *Generi per tinta e per concia, colori e vernici.*
2084. — Specialità per arti e per usi domestici, preparate per la vendita al minuto.

	Quintali	Lire
Albania.....	1	4 777
Belgio.....	4	4 790
Bulgaria.....	4	5 881
Francia.....	11	13 422
Gran Bretagna.....	1	1 200
Grecia.....	63	71 127
Paesi Bassi.....	7	6 046
Portogallo.....	3	4 872
Romania.....	2	5 000
Spagna.....	124	173 035
Svizzera.....	4	6 060
Turchia europea.....	37	47 570
Dodecaneso.....	4	3 360
Turchia asiatica.....	5	5 780
Egitto.....	44	63 347
Argentina.....	15	15 200
Brasile.....	17	14 656
Colombia.....	1	2 800
Perù.....	1	1 955
Salvador.....	1	800
Stati Uniti.....	12	31 000
Uruguay.....	1	2 795
Venezuela.....	2	800
Punto Franco-Trieste.....	12	13 466
Provviste (bast. naz. / di bordo / bast. esteri.).....	75	94 150
	451	589 889
Eritrea.....	3	4 100
Somalia italiana.....	9	8 320
Tripolitania e Ciren.....	20	23 256
	32	35 676
1926.....	483	625 585
1925.....	428	426 197
1924.....	113	110 270
1923.....	99	103 133
1922.....	66	311 930

CAT. XLII. — **Pelli e pellicce.**
2085. — Pelli non buone da pellicceria, crude, fresche, secche o marinate (pickled): di buoi e di vacche.

	Quintali	Lire
Albania.....	180	143 061
Austria.....	1 271	1 053 173
Belgio.....	4 830	4 757 306
Cecoslovacchia.....	3 376	3 246 715
Finlandia.....	104	99 100
Francia.....	32 319	29 111 196
Germania.....	25 912	27 011 805
Gran Bretagna.....	64 544	62 819 911
Grecia.....	1 087	867 470
Lussemburgo.....	104	100 000
Paesi Bassi.....	291	315 500
Polonia.....	256	253 400
Regno dei S. C. S.....	26 532	22 714 785
Romania.....	398	402 810
Spagna.....	17	18 900
Svezia.....	665	896 516
Svizzera.....	6 095	6 043 964
Ungheria.....	3 142	2 793 529
Federaz. australiana.....	6 149	6 605 033
Egitto.....	3	3 000

	Quintali	Lire
Brasile.....	2	20 500
Stati Uniti.....	10 068	10 169 479
Punto Franco-Trieste.....	268	207 493
	187 613	179 654 646
Tripolitania e Ciren.....	55	24 403
	187 668	179 679 049
1926.....	161 739	156 401 171
1925.....	197 774	156 603 899
1924.....	214 911	161 995 254
1923.....	171 785	128 563 373
1922.....		

2086. — Pelli non buone da pellicceria, crude, fresche, secche o marinate (pickled): di vitelli.

	Quintali	Lire
Austria.....	915	1 336 819
Belgio.....	1 051	1 453 295
Cecoslovacchia.....	252	330 732
Danimarca.....	62	66 000
Francia.....	4 853	6 188 267
Germania.....	23 655	23 215 381
Gran Bretagna.....	1 440	1 680 017
Lussemburgo.....	2 548	3 600 190
Paesi Bassi.....	435	549 100
Polonia.....	106	91 250
Regno dei S. C. S.....	160	141 300
Spagna.....	9	10 730
Svezia.....	91	103 817
Svizzera.....	11 180	13 583 711
Turchia asiatica.....	14	27 490
Federaz. australiana.....	14	20 000
Stati Uniti.....	2 745	3 704 124
	49 530	61 102 823
1926.....	31 863	43 058 912
1925.....	35 327	40 263 366
1924.....	35 433	39 012 215
1923.....	35 893	35 571 252
1922.....		

2087. — Pelli non buone da pellicceria, crude, fresche, secche o marinate (pickled): di capre.

	Quintali	Lire
Albania.....	2	3 600
Austria.....	30	52 150
Belgio.....	9	15 100
Bulgaria.....	8	20 750
Francia.....	1 625	3 607 600
Germania.....	200	425 124
Gran Bretagna.....	41	132 000
Svizzera.....	161	296 814
Stati Uniti.....	5 591	15 378 760
Punto Franco-Trieste.....	32	48 000
	7 699	19 988 898
1926.....	5 794	11 555 837
1925.....	7 169	10 664 664
1924.....	3 792	4 205 249
1923.....	2 865	3 731 208
1922.....		

2088. — Pelli non buone da pellicceria, crude, fresche, secche o marinate (pickled): di montoni.

	Quintali	Lire
Belgio.....	54	81 700
Cecoslovacchia.....	31	65 600
Francia.....	304	534 221
Germania.....	341	467 500
Gran Bretagna.....	86	104 360
Polonia.....	6	9 200
Regno dei S. C. S.....	2	3 000
Svizzera.....	75	119 620

PAESI DI DESTINAZIONE		QUANTITÀ	VALORE	PAESI DI DESTINAZIONE		QUANTITÀ	VALORE
Segue CATEGORIA XLII. — <i>Pelli e pellicce.</i>							
Quintali				Chilogrammi			
		Lire				Lire	
Cina.....	4	32 000	Egitto.....	180	18 500		
Argentina.....	6	132 825	Argentina.....	5 367	895 450		
Stati Uniti.....	194	1 455 764	Brasile.....	308	49 143		
Punto Franco-Trieste.	33	495 387	Canada.....	24	8 530		
	2 743	21 959 606	Chili.....	319	284 940		
Somalia italiana.....	1	6 000	Stati Uniti.....	7 819	570 010		
Tripolitania e Ciren..	7	14 400	Uruguay.....	115	3 700		
	8	20 400		94 754	14 705 100		
1926.....	2 751	21 980 066	Somalia italiana.....	181	24 000		
1925.....	2 961	20 451 058	Tripolitania e Ciren..	903	11 015		
1924.....	989	13 522 709		1 084	35 015		
1923.....	1 397	17 547 164	1926.....	95 838	14 740 115		
1922.....	1 547	6 690 673	1925.....	194 782	19 606 289		
2093. — Carniccio, ritagli e altri cascami				2096. — Pelli conciate senza pelo, rifinite			
807. di pelli, freschi.				809 a) 1 α. o non, escluse le pergamenate, di bue, di vacca e altre grandi pelli, intere o a schiappe, tinte o non, anche verniciate, granite, stampate, sbalzate o in altro modo lavorate, spaccate o ugualizzate di spessore, a concia minerale o mista.			
Austria.....	1 169	56 000	Albania.....	2	4 280		
Francia.....	69	1 050	Austria.....	103	240 400		
Germania.....	661	64 600	Bulgaria.....	1	10 800		
Svizzera.....	1 316	68 300	Cecoslovacchia.....	8	56 700		
Stati Uniti.....	203	40 000	Danimarca.....	1	5 095		
	3 418	229 950	Francia.....	10	34 800		
1926.....	1 091	214 070	Germania.....	101	120 330		
1925.....	3 038	169 999	Gran Bretagna.....	20	201 500		
1924.....	6 009	1 636 631	Regno dei S. C. S.....	42	89 650		
1923.....	4 184	226 634	Romania.....	1	11 739		
2094. — Carniccio, ritagli e altri cascami				Quintali			
807. di pelli, secchi.				Albania.....			
Austria.....	5	1 000	Austria.....	2	4 280		
Belgio.....	23	5 670	Francia.....	103	240 400		
Cecoslovacchia.....	11	3 000	Germania.....	1	10 800		
Francia.....	8 567	1 121 320	Cecoslovacchia.....	8	56 700		
Germania.....	3 387	399 846	Danimarca.....	1	5 095		
Gran Bretagna.....	770	83 073	Francia.....	10	34 800		
Spagna.....	1 024	121 000	Germania.....	101	120 330		
Svizzera.....	1 421	171 372	Gran Bretagna.....	20	201 500		
Ungheria.....	6	1 400	Regno dei S. C. S.....	42	89 650		
Stati Uniti.....	10 133	1 246 742	Romania.....	1	11 739		
	25 347	3 154 432	Svizzera.....	76	328 620		
Tripolitania e Ciren..	7	2 525	Dodecaneso.....	1	5 400		
	25 354	3 156 957	Brasile.....	1	15 700		
1926.....	12 019	1 442 540	Colombia.....	1	9 740		
1925.....	18 239	1 987 750	Stati Uniti.....	6	46 800		
1924.....	18 139	1 816 254		374	1 181 534		
1923.....	15 071	1 704 151	Tripolitania e Ciren..	16	44 533		
2095. — Pelli conciate col pelo, comprese				Quintali			
808. le code naturali conciate.				Albania.....			
Chilogrammi				Austria.....			
Austria.....	596	120 272	Austria.....	374	1 181 534		
Belgio.....	3 726	288 525	Francia.....	16	44 533		
Bulgaria.....	893	168 835	1926.....	390	1 226 067		
Cecoslovacchia.....	614	76 800	1925.....	1 004	1 935 029		
Francia.....	13 856	2 454 632	1924.....	2 194	3 982 070		
Germania.....	19 039	1 825 363	1923.....	257	354 100		
Gran Bretagna.....	27 516	5 855 200	1922.....	314	1 257 326		
Grecia.....	1 690	21 500	2097. — Pelli conciate senza pelo, rifinite o				
Paesi Bassi.....	65	4 500	809 a) 1 β. non, escluse le pergamenate, di bue, di vacca e altre grandi pelli, intere o a schiappe, tinte o non, anche verniciate, granite, stampate, sbalzate o in altro modo lavorate, spaccate o ugualizzate di spessore, altrimenti conciate.				
Regno dei S. C. S.....	100	1 800	Albania.....	34	66 000		
Spagna.....	129	21 280	Austria.....	44	70 600		
Svezia.....	19	4 800	Germania.....	2	22 400		
Svizzera.....	11 836	1 959 420	Gran Bretagna.....	57	208 500		
Ungheria.....	473	67 600					
Turchia asiatica.....	20	2 000					
Federaz. australiana.....	20	2 000					

PAESI DI DESTINAZIONE	QUANTITÀ	VALORE	PAESI DI DESTINAZIONE	QUANTITÀ	VALORE
--------------------------	----------	--------	--------------------------	----------	--------

Segue CATEGORIA XLII. — *Pelli e pellicce.*

2101. — Pelli conciate senza pelo, rifinite o
 809 a) 3 β. non, escluse le pergamenate, di bue, di vacca e altre grandi pelli, intere o a schiappe, tinte o non, anche verniciate, granite, stampate, sbalzate o in altro modo lavorate, altre, altrimenti conciate.

	Quintali	Lire
Albania	6	13 550
Austria	154	395 850
Francia	1	6 263
Germania	3	47 000
Gran Bretagna	9	117 575
Grecia	1	6 600
Malta	1	9 000
Regno del S. C. S.	17	37 934
Romania	1	5 750
Russia	923	2 136 400
Svezia	1	5 000
Svizzera	9	25 128
Ungheria	55	155 240
Turchia asiatica	2	10 300
Argentina	1	6 700
Punto Franco-Trieste ..	17	83 000
	1 201	3 061 257
Eritrea	1	6 320
Tripolitania e Ciren... ..	33	80 308
	34	86 628
1926	1 235	3 147 885
1925	1 384	3 326 383
1924	1 209	2 155 012
1923	1 151	1 750 826
1922	104	206 681

2102. — Pelli conciate senza pelo, rifinite o
 809 b) 1 a. non, escluse le pergamenate, di vitello, di vacchetta e altre piccole pelli bovine o equine, intere o a schiappe, non tinte o tinte in nero, semplicemente lisciate, anche granite o stampate, ma non altrimenti lavorate, a concia minerale o mista.

	Quintali	Lire
Albania	10	37 000
Austria	9	39 040
Belgio	3	18 000
Francia	2	8 800
Germania	15	59 900
Gran Bretagna	4	18 400
Malta	4	42 100
Regno del S. C. S.	3	10 500
Romania	8	16 500
Svizzera	21	89 300
Turchia europea	14	79 115
Cipro	1	3 700
Turchia asiatica	1	3 300
Egitto	2	15 000
Stati Uniti	6	221 954
Punto Franco-Trieste ..	4	13 605
	107	675 914

	Quintali	Lire
Eritrea	1	6 537
Tripolitania e Ciren... ..	34	152 276
	35	158 813
1926	143	834 727
1925	357	1 324 512
1924	532	1 247 268
1923	633	974 102
1922	184	489 978

2103. — Pelli conciate senza pelo, rifinite o
 809 b) 1 β. non, escluse le pergamenate, di vitello, di vacchetta e altre piccole pelli bovine o equine, intere o a schiappe, non tinte o tinte in nero, semplicemente lisciate, anche granite o stampate, ma non in altro modo lavorate, altrimenti conciate.

	Quintali	Lire
Albania	11	29 780
Francia	12	61 480
Germania	2	8 000
Malta	4	12 400
Regno del S. C. S.	12	46 120
Svizzera	3	10 000
Dodecaneso	1	3 900
Punto Franco-Trieste ..	2	8 100
	47	179 780
Eritrea	2	9 000
Tripolitania e Ciren... ..	17	65 751
	19	74 751
1926	68	254 531
1925	122	369 204
1924	329	826 065
1923	37	83 725
1922	103	252 984

2104. — Pelli conciate senza pelo, rifinite o
 809 b) 2 a. non, escluse le pergamenate, di vitello, di vacchetta e altre piccole pelli bovine o equine, intere o a schiappe, non nominate, a concia minerale o mista.

	Quintali	Lire
Austria	21	184 060
Belgio	1	4 400
Francia	12	116 500
Germania	47	305 320
Gran Bretagna	10	66 610
Malta	3	33 006
Paesi Bassi	1	8 000
Romania	5	23 270
Svizzera	31	178 252
Brasile	1	24 950
Stati Uniti	1	15 000
	133	965 268
Tripolitania e Ciren... ..	5	29 966
	138	995 234
1926	439	1 058 138
1925	234	1 796 195
1924	646	1 150 244
1923	20	133 359

PAESI DI DESTINAZIONE	QUANTITÀ	VALORE	PAESI DI DESTINAZIONE	QUANTITÀ	VALORE
--------------------------	----------	--------	--------------------------	----------	--------

Segue CATEGORIA XLII. — *Pelli e pellicce.*

2105. — Pelli conciate senza pelo, rifinite o
809 b) 2 β. non, escluse le pergamenate,
di vitello, di vacchetta e altre
piccole pelli bovine o equine,
intere o a schiappe, non nomi-
nate, altrimenti conciate.

	Quintali	Lire
Albania	96	274 660
Austria	5	49 186
Bulgaria	2	30 640
Francia	1	10 565
Germania	3	15 700
Gran Bretagna	13	75 550
Svizzera	8	58 000
Turchia europea	1	3 849
Stati Uniti	4	38 023
	133	556 173
Tripolitania e Ciren.	1	3 820
1926	134	559 993
1925	208	675 348
1924	515	1 136 984
1923	236	570 702
1922	225	502 370

2106. — Pelli conciate senza pelo, rifinite o
809 c) 1. non, escluse le pergamenate,
di capretto, di agnello e di
agnellone, conciate all'allume
e non tinte, per guanti.

Austria	28	175 990
Belgio	4	38 150
Cecoslovacchia	12	68 305
Finlandia	1	6 000
Francia	1	9 700
Germania	24	238 794
Gran Bretagna	28	237 100
Grecia	1	6 500
Romania	1	10 094
Svizzera	10	136 100
Argentina	2	49 741
Stati Uniti	26	171 769
	138	1 148 234
Tripolitania e Ciren.	1	3 950
1926	139	1 152 134
1925	238	2 551 613
1924	283	2 624 449
1923	385	3 277 369
1922	366	3 099 936

2107. — Pelli conciate senza pelo, rifinite o
809 c) 2 a. non, escluse le pergamenate,
di capretto, di agnello e di
agnellone, altre, tinte o non,
anche granite, stampate, verni-
ciate, scamosciate, vellu-
tate o in altro modo lavo-
rate, a concia minerale o
mista.

Belgio	1	5 600
Francia	47	545 854
Germania	15	116 950
Gran Bretagna	11	190 639
Romania	1	5 000
Svizzera	10	34 340

	Quintali	Lire
Turchia asiatica	2	18 600
Stati Uniti	3	115 000
1926	90	1 031 983
1925	165	750 351
1924	66	543 238
1923	161	1 459 337
1922	245	1 522 310

2108. — Pelli conciate senza pelo, rifinite o
809 c) 2 β. non, escluse le pergamenate,
di capretto, di agnello e di
agnellone, altre, tinte o non,
anche granite, stampate, verni-
ciate, scamosciate, vellu-
tate o in altro modo lavo-
rate, altrimenti conciate.

Austria	1	6 608
Cecoslovacchia	3	46 385
Francia	11	129 700
Germania	26	242 070
Gran Bretagna	119	1 286 480
Paesi Bassi	1	6 600
Svizzera	6	67 610
Cipro	1	11 000
Stati Uniti	11	182 600
1926	179	1 979 053
1925	177	1 773 234
1924	55	400 361
1923	107	438 056
1922	102	1 207 452

2109. — Pelli conciate senza pelo, rifinite o
809 d) 1. non, escluse le pergamenate,
di capra, di montone e altre
piccole pelli non nominate:
bazzane per fodere.

Francia	19	84 380
1926	19	84 380
1925	45	324 624
1924	28	88 932
1923	7	34 950
1922	2	12 442

2110. — Pelli conciate senza pelo, rifinite o
809 d) 2 a. non, escluse le pergamenate,
di capra, di montone e altre
piccole pelli non nominate,
altre, tinte o non, anche gra-
nite, stampate, verniciate,
scamosciate, vellutate o in
altro modo lavorate, a concia
minerale o mista.

Austria	1	4 360
Belgio	3	24 606
Francia	6	46 115
Germania	18	142 700
Gran Bretagna	3	35 500
Romania	1	12 000
Svizzera	17	135 940
India brit. e Ceylon ..	1	27 930
Stati Uniti	1	9 600
1926	51	438 751
1925	85	681 383
1924	61	559 410
1923	70	620 169
1922	49	607 603

PAESI DI DESTINAZIONE	QUANTITÀ	VALORE	PAESI DI DESTINAZIONE	QUANTITÀ	VALORE
--------------------------	----------	--------	--------------------------	----------	--------

Segue CATEGORIA XLII. — *Pelli e pellicce.*

2111. — **Pelli conciate senza pelo, rifinite o**
809 d) 2 β. non, escluse le pergamenate,
di capra, di montone e altre
piccole pelli non nominate,
altre, tinte o non, anche gra-
nite, stampate, verniciate,
scamosciate, vellutate o in
altro modo lavorate, altri-
menti conciate.

	Quintali	Lire
Austria.....	11	96 821
Cecoslovacchia.....	4	12 200
Francia.....	46	401 121
Germania.....	3	20 000
Gran Bretagna.....	4	24 300
Grecia.....	1	6 160
Svizzera.....	2	17 685
1926.....	71	578 287
1925.....	36	337 626
1924.....	22	147 605
1923.....	54	276 204
1922.....	16	143 173

2096-2111. — **RIASSUNTO.** — **Pelli con-**
809. **ciate senza pelo.**

Albania.....	1 939	3 060 547
Austria.....	755	2 195 657
Belgio.....	12	90 756
Bulgaria.....	6	46 040
Cecoslovacchia.....	27	183 590
Danimarca.....	1	5 095
Finlandia.....	1	6 000
Francia.....	174	1 487 344
Germania.....	263	1 351 764
Gran Bretagna.....	443	2 867 494
Grecia.....	40	91 119
Malta.....	14	99 546
Paesi Bassi.....	2	14 600
Regno dei S. C. S.....	297	568 340
Romania.....	167	303 053
Russia.....	3 404	7 614 565
Svezia.....	1	5 000
Svizzera.....	235	1 203 283
Turchia europea.....	1 938	3 118 060
Ucraina.....	254	501 090
Ungheria.....	90	282 392
Cina.....	24	32 500
Cipro.....	181	275 832
Dodecaneso.....	41	64 610
India brit. e Ceylon.....	185	700 273
Palestina.....	26	48 520
Turchia asiatica.....	439	677 435
Africa spagnola.....	195	360 690
Egitto.....	8	24 460
Marocco.....	2	2 500
Tunisia.....	16	19 335
Argentina.....	3	56 441
Brasile.....	147	405 485
Colombia.....	1	9 740
Stati Uniti.....	60	808 789
Punto Franco-Trieste.....	208	390 245
	114699	28 952 170
Eritrea.....	60	134 758
Somalia italiana.....	5	8 730

	Quintali	Lire
Tripolitania e Ciren.....	955	1 608 899
	1 020	1 752 387
1926.....	12 619	30 704 537
1925.....	19 367	43 741 540
1924.....	28 911	43 202 326
1923.....	16 255	28 211 036
1922.....	9 110	21 016 233

2112. — **Pelli pergamenate, di bovini.**
810 a).

	Quintali	Lire
Gran Bretagna.....	5	11 500
1926.....	5	11 500
1925.....	18	37 450
1924.....	16	29 130
1923-1922.....	—	—

2113. — **Pelli pergamenate, altre.**
810 b).

	Quintali	Lire
Germania.....	1	11 900
Svizzera.....	2	28 050
1926.....	3	39 950
1925.....	1	8 342
1924.....	7	92 000
1923.....	2	72 275
1922.....	—	—

2114. — **Pelli tagliate, in gropponi.**

	Quintali	Lire
Albania.....	7	19 000
Germania.....	1	2 080
Svizzera.....	2	4 000
Tripolitania e Ciren.....	10	25 080
	1	2 270
1926.....	11	27 350
1925.....	15	41 379
1924.....	8	24 416
1923.....	360	2 012 390
1922.....	80	119 920

2115. — **Pelli tagliate, in gambali, tomaie,**
811 b). **strisce per cappelli o in qual-**
siasi altra forma che ne in-
dichi la destinazione per un
uso determinato.

Austria.....	7	58 000
Belgio.....	8	60 500
Francia.....	31	232 784
Germania.....	8	69 700
Gran Bretagna.....	14	110 880
Grecia.....	17	183 532
Paesi Bassi.....	2	17 800
Regno dei S. C. S.....	2	19 160
Romania.....	1	8 990
Spagna.....	3	25 000
Svizzera.....	15	128 779
Turchia europea.....	4	47 702
Turchia asiatica.....	7	26 905
Egitto.....	26	224 500
Brasile.....	3	9 000
Canada.....	1	3 108
Chili.....	1	8 000
Colombia.....	2	18 900
Cuba.....	18	102 300
Guatemala.....	2	19 000
Messico.....	7	61 600

Anno 1926. — *Analisi del Commercio speciale di Esportazione.* — Segue TAVOLA XI.

PAESI DI DESTINAZIONE		QUANTITÀ	VALORE	PAESI DI DESTINAZIONE		QUANTITÀ	VALORE	
Segue CATEGORIA XLII. — <i>Pelli e pellicce.</i>								
Quintali Lire				2120. — <i>Cuoio falso.</i>				
Stati Uniti	8	65 300	814.					
Venezuela	1	10 800			Quintali	Lire		
	188	1 562 240	Venezuela	1	6 335			
Tripolitania e Ciren..	6	21 159	1926.....	1	6 335			
1926.....	194	1 583 399	1925.....	4	11 545			
1925.....	141	1 142 330	1924.....	27	53 313			
1924.....	77	480 692	1923.....	2	6 160			
1923.....	60	529 700	1922.....	1	1 900			
1922.....	24	210 535	2121. — <i>Cinghie finite per trasmissioni, di</i>					
2116. — <i>Residui del taglio delle pelli in</i>				815 a). <i>pele a concia minerale o</i>				
812. <i>gropponi.</i>				mista.				
Albania	119	90 866	Austria.....	2	9 900			
Cecoslovacchia	4	8 575	Bulgaria	1	7 300			
Germania	1	800	Francia	1	5 000			
Grecia.....	1	560	Germania	1	6 980			
1926.....	125	100 801	Malta.....	1	6 000			
1925.....	345	166 900	Paesi Bassi	1	5 900			
1924.....	387	149 376	Regno dei S. C. S.....	2	7 009			
1923.....	537	470 303	Spagna.....	1	4 182			
1922.....	206	133 636	Svizzera.....	4	25 511			
2117. — <i>Spaccature di pelli (croste) di ogni</i>				Ucraina.....				
813 a) 1. <i>sorta, semplicemente conciata,</i>				India brit. e Ceylon..				
<i>te, a concia minerale o mista.</i>				Col. brit. n. n. in Africa				
Austria.....	7	11 760	Col. francesi n. n. in Afr.					
Gran Bretagna	1	1 000	Argentina.....					
Chili.....	6	10 250	Punto Franco-Trieste.					
	14	23 010			34	177 975		
Tripolitania e Ciren..	11	15 500	Eritrea	7	22 680			
1926.....	25	38 510	Somalia italiana.....	2	10 900			
1925.....	213	362 310	Tripolitania e Ciren..	7	47 350			
1924.....	56	39 448			16	80 930		
1923.....	459	475 220			50	258 905		
1922.....	2	900			170	807 371		
2118. — <i>Spaccature di pelli (croste) di ogni</i>				1924.....				
813 a) 2. <i>sorta, semplicemente conciata,</i>				1923.....				
<i>in altro modo.</i>				1922.....				
Austria	43	141 000			76	304 452		
Francia	1	6 850			115	360 318		
1926.....	44	147 850			78	465 136		
1925.....	7	8 028	2122. — <i>Cinghie finite per trasmissioni, di</i>					
1924.....	298	276 497	815 b). <i>pele altrimenti conciata.</i>					
1923.....	1 097	920 077	Albania	3	15 272			
1922.....	65	70 200	Austria.....	1	4 300			
2119. — <i>Spaccature di pelli (croste) di ogni</i>				Belgio.....				
813 b). <i>sorta, altre.</i>				Bulgaria				
Austria	185	358 031	Regno dei S. C. S.....					
Belgio.....	1	4 000	Romania.....					
Francia.....	8	21 142	Russia.....					
Germania.....	3	8 800	Spagna.....					
Gran Bretagna.....	40	193 410	Turchia europea					
Grecia.....	4	10 600	Ucraina.....					
Portogallo.....	1	4 170	Dodecaneso.....					
Regno dei S. C. S.....	1	5 800	India brit. e Ceylon..					
Spagna.....	1	4 900	Federaz. australiana..					
Svizzera.....	5	15 590	Col. franc. n. n. in Afr.					
	249	626 443	Egitto.....					
Tripolitania e Ciren..	4	10 636	Argentina.....					
1926.....	253	637 129	Brasile.....					
1925.....	114	145 681	Chili.....					
1924.....	161	254 695	Perù.....					
1923.....	124	199 110	Punto Franco-Trieste.					
1922.....	80	113 469			175	798 500		

PAESI DI DESTINAZIONE		QUANTITÀ	VALORE	PAESI DI DESTINAZIONE		QUANTITÀ	VALORE
Segue CATEGORIA XLII. — <i>Pelli e pellicce.</i>							
		Quintali	Lire			Cento paia	Lire
Eritrea.....		5	20 820	Cuba.....		5	7 000
Somalia italiana.....		2	10 800	Guatemala.....		10	14 000
Tripolitania e Ciren..		7	32 641	Perù.....		15	21 300
		14	64 261	Stati Uniti.....		4 154	6 780 130
				Uruguay.....		128	227 095
1926.....		189	860 761	Tripolitania e Ciren..		64 237	85 928 346
1925.....		174	813 121			12	16 880
1924.....		106	410 039	1926.....		64 249	85 945 226
1923.....		85	311 017	1925.....		80 893	106 779 669
1922.....		70	272 132	1924.....		75 631	85 590 303
				1923.....		54 027	59 463 220
				1922.....		22 675	28 019 410
2123. — Accessori per macchine e parti di macchine, di pelle o di cuoio.							
Austria.....		1	91 000	2125. — Tornaie giunte di pelle o di cuoio, di qualsiasi specie.			
Belgio.....		1	4 900	Paia			
Francia.....		92	34 230	Francia.....		40	800
Germania.....		7	41 900	Svizzera.....		31	950
Grecia.....		9	44 568			74	1 750
Regno dei S. C. S.....		1	3 334	Tripolitania e Ciren..		482	10 665
Svizzera.....		82	18 678			556	12 415
India brit. e Ceylon..		5	11 550	1926.....		1 023	19 362
Argentina.....		4	23 468	1924.....		381	6 200
Brasile.....		3	23 232	1923.....		85	5 200
Perù.....		5	16 728	1922.....		4 124	79 167
		210	223 638	2126. — Gambali di pelle o di cuoio.			
Somalia italiana.....		4	17 060	819.			
Tripolitania e Ciren..		1	7 500	Germania.....		34	1 100
		5	25 460	Svizzera.....		30	1 300
1926.....		215	249 098	Tripolitania e Ciren..		64	2 400
1925.....		53	262 733			720	24 610
1924.....		113	250 972	1926.....		784	27 010
1923.....		101	272 216	1925.....		940	29 735
1922.....		42	181 466	1924.....		487	19 600
				1923.....		309	7 655
				1922.....		625	10 935
2124. — Guanti di pelle, anche semplicemente tagliati.							
		Cento paia		2127. — Selle.			
Austria.....		23	48 240	820.			
Belgio.....		1	840	Numero			
Cecoslovacchia.....		31	40 967	Austria.....		20	2 700
Danimarca.....		467	751 983	Gran Bretagna.....		5	3 200
Finlandia.....		6	7 460	Regno dei S. C. S.....		5	2 000
Francia.....		132	193 025	Svizzera.....		6	6 071
Germania.....		500	707 154	Indie orient. olandesi.		1	1 200
Gran Bretagna.....		55 679	71 777 895	Argentina.....		6	3 800
Grecia.....		18	30 122	Brasile.....		10	4 655
Irlanda.....		65	90 080	Stati Uniti.....		7	3 850
Malta.....		15	20 000			60	27 476
Norvegia.....		52	72 980	Eritrea.....		11	1 350
Paesi Bassi.....		683	1 076 612	Somalia italiana.....		1	500
Regno dei S. C. S.....		96	138 090	Tripolitania e Ciren..		37	24 750
Romania.....		146	256 580			49	26 600
Svezia.....		200	300 406	1926.....		109	54 076
Svizzera.....		114	241 262	1925.....		300	79 118
Turchia europea.....		84	145 140	1924.....		74	27 671
Ungheria.....		10	14 000	1923.....		24	8 134
Turchia asiatica.....		15	21 701	1922.....		37	13 475
Federaz. australiana.		462	994 891				
Nuova Zelanda.....		31	36 475				
Africa mer. britannica		29	43 650				
Africa spagnola.....		3	5 730				
Egitto.....		27	42 585				
Argentina.....		923	1 600 497				
Bolivia.....		1	1 700				
Brasile.....		15	19 850				
Canada.....		34	80 630				
Chilè.....		57	95 876				
Colombia.....		16	22 400				

PAESI DI DESTINAZIONE	QUANTITÀ	VALORE	PAESI DI DESTINAZIONE	QUANTITÀ	VALORE
--------------------------	----------	--------	--------------------------	----------	--------

Segue CATEGORIA XLIII. — *Pelli e pellicce.*2128. — *Fornimenti da tiro, corregge, corde e altri lavori da sellajo e da correggiato, di pelle o di cuoio.*

	Quintali	Lire
Albania	1	2 560
Belgio	1	2 500
Francia	6	23 050
Gran Bretagna	7	52 800
Regno del S. C. S.	1	2 400
Svezia	2	4 950
Swizzera	1	4 400
Egitto	1	2 600
Stati Uniti	3	7 552
	23	102 812
Eritrea	5	18 700
Somalia italiana	2	3 600
Tripolitania e Ciren.	18	41 600
	25	63 900
1926	48	166 712
1925	173	456 959
1924	35	105 454
1923	42	80 226
1922	88	217 379

2129. — *Valige, bauli, cappelliere e cassette da viaggio, di pelle o di cuoio.*

	Num.	Chil.	
Austria	4	25	600
Francia	646	3 427	159 827
Germania	13	64	2 700
Gran Bretagna	48	379	25 770
Grecia	421	1 055	59 559
Malta	200	95	6 285
Paesi Bassi	24	50	8 500
Regno del S. C. S.	27	141	5 086
Spagna	10	60	3 490
Swizzera	130	894	41 610
Turchia europea	731	480	29 402
Giappone	320	500	13 840
Indie orient. olandesi.	200	350	6 525
Palestina	3	30	2 700
Africa portoghese	610	1 356	17 626
Africa spagnola	31	240	4 550
Col. brit. n. n. in Africa.	19	130	3 330
Egitto	2 266	5 520	139 508
Argentina	1 266	2 512	57 954
Brasile	50	294	4 488
Canada	54	158	17 490
Stati Uniti	493	1 533	217 351
Uruguay	523	1 133	30 667
	8 089	20 406	863 853
Eritrea	80	279	13 000
Somalia italiana	106	823	16 390
Tripolitania e Ciren.	1 473	2 908	63 081
	1 659	4 010	92 474
1926	9 748	24 416	956 327
1925	2 642	16 713	418 295
1924	4 003	36 562	306 456
1923	1 592	10 858	324 202
1922	1 126	6 823	157 463

2130. — *Lavori di pelle conca senza pelo, non nominati.*

	Quintali	
Austria	11	71 000
Belgio	3	27 950

Quintali Lire

Bulgaria	2	11 000
Cecoslovacchia	1	7 000
Francia	54	736 600
Germania	14	118 000
Gran Bretagna	40	437 620
Grecia	9	86 440
Malta	4	36 000
Paesi Bassi	17	153 300
Polonia	1	4 230
Portogallo	2	18 000
Regno del S. C. S.	5	34 130
Romania	2	26 650
Spagna	2	19 500
Svezia	3	26 100
Swizzera	18	140 180
Turchia europea	6	55 300
Ucraina	2	11 200
Ungheria	1	9 900
Dodecaneso	2	11 000
India brit. e Ceylon	2	13 000
Indie orient. olandesi.	2	15 350
Turchia asiatica	8	73 200
Federaz. australiana	8	93 800
Africa spagnola	1	14 500
Col. brit. n. n. in Afr.	1	7 000
Egitto	17	148 900
Marocco	8	72 700
Argentina	16	465 400
Brasile	4	58 060
Canada	4	37 500
Chilil	1	13 780
Colombia	1	5 600
Cuba	7	40 500
Perù	4	60 100
Salvador	1	5 600
Stati Uniti	198	1 094 050
Uruguay	8	68 340
Venezuela	22	166 520
	512	4 493 000
Somalia italiana	2	15 900
Tripolitania e Ciren.	31	160 961
	36	176 861
1926	548	4 669 861
1925	631	4 635 799
1924	439	3 518 753
1923	458	3 445 548
1922	105	738 121

2131. — *Tavole, sacchi, bandine o mappette, croci, tappeti, coperte e soppedanei, di pelli conca col pelo.*

Gran Bretagna	1	51 895
1926	1	51 895
1925	—	—
1924	10	21 800
1923	3	84 642
1922	1	49 905

2132. — *Lavori da pellicciaio, non nominati.*

	Chilogrammi	
Austria	69	42 000
Cecoslovacchia	56	6 000
Danimarca	42	8 920
Francia	676	417 616
Germania	188	65 600
Gran Bretagna	410	138 600
Grecia	121	3 620
Malta	238	96 200
Paesi Bassi	140	55 510

PAESI DI DESTINAZIONE	QUANTITÀ	VALORE	PAESI DI DESTINAZIONE	QUANTITÀ	VALORE
--------------------------	----------	--------	--------------------------	----------	--------

Segue CATEGORIA XLII. — *Pelli e pellicce.*

	Chilogrammi	Lire
Svizzera.....	100	49 450
Turchia europea.....	150	60 000
India brit. e Ceylon..	2	4 000
Turchia asiatica.....	165	16 690
Federaz. australiana..	18	12 500
Col. brit. n. n. in Africa	27	3 100
Egitto.....	55	20 501
Argentina.....	897	404 280
Cuba.....	60	24 000
Stati Uniti.....	2 060	225 354
Tripolitania e Ciren..	5 469	1 653 941
	93	39 500
1926.....	5 562	1 693 441
1925.....	4 481	1 522 667
1924.....	7 872	1 211 653
1923.....	6 921	701 272
1922.....	17 946	1 221 783

CAT. XLIII. — *Gomma elastica e guttaperca.*2133. — *Gomma elastica, greggia.*
826 a).

	Quintali	Lire
Francia.....	6	1 915
Regno del S. C. S.....	3	297
Romania.....	15	17 400
Spagna.....	43	125 100
Stabilim. dello Stretto	2	6 470
Argentina.....	60	79 980
Stati Uniti.....	2 574	650 068
Tripolitania e Ciren..	2 703	881 230
	2	10 066
1926.....	2 705	891 296
1925.....	3 706	3 011 481
1924.....	1 124	650 259
1923.....	1 026	1 107 465
1922.....	147	50 630

2134. — *Gomma elastica, rigenerata.*
826 b).

	Quintali	Lire
Francia.....	257	117 200
Gran Bretagna.....	25	24 150
Regno del S. C. S.....	182	127 978
Spagna.....	334	243 955
Egitto.....	1	1 200
Argentina.....	273	76 610
Uruguay.....	2	11 280
1926.....	1 074	602 373
1925.....	1 469	404 954
1924.....	821	196 508
1923.....	1 998	736 150
1922.....	211	126 934

2135. — *Gomma elastica, mescolata con al-*
826 c). *tre sostanze, non vulcanizzata.*

	Quintali	Lire
Bulgaria.....	7	6 263
Spagna.....	427	1 849 640
Argentina.....	2 463	1 187 998
Tripolitania e Ciren..	2 897	3 043 901
	2	2 930
1926.....	2 899	3 046 831
1925.....	4 077	3 204 872
1924.....	1 463	1 594 761
1923.....	4 380	2 295 274
1922.....	1 157	593 133

2136. — *Avanzi e rottami di lavori di gomma*
826 d). *elastica.*

	Quintali	Lire
Albania.....	1 062	255 094
Francia.....	398	91 644
Germania.....	364	38 010
Gran Bretagna.....	231	52 900
Regno del S. C. S.....	338	19 409
Spagna.....	786	337 400
Svizzera.....	21	2 200
Egitto.....	1	124
Stati Uniti.....	1 572	276 965
Punto Franco-Trieste..	12	4 200
1926.....	4 785	1 077 946
1925.....	2 898	432 298
1924.....	4 072	592 230
1923.....	2 394	456 632
1922.....	2 387	275 771

2137. — *Foglie e piastre, di gomma elastica,*
827 a). *segate.*

	Quintali	Lire
Gran Bretagna.....	28	24 870
Grecia.....	16	23 190
Spagna.....	4	18 050
Eritrea.....	48	66 110
	13	20 120
1926.....	61	86 230
1925.....	223	619 628
1924.....	4	9 731
1923.....	23	37 425
1922.....	70	59 924

2138. — *Foglie e piastre, di gomma elastica,*
827 b) 1). *altre, miste a tessuti o con*
inserzione di tessuti.

	Quintali	Lire
Austria.....	9	11 200
Belgio.....	5	20 300
Bulgaria.....	1	1 400
Germania.....	1	2 996
Gran Bretagna.....	1	1 490
Svizzera.....	10	10 150
Turchia asiatica.....	1	774
Egitto.....	1	1 000
Brasile.....	4	12 500
Cuba.....	49	78 900
Tripolitania e Ciren..	82	140 710
	1	1 100
1926.....	83	141 810
1925.....	158	180 835
1924.....	43	65 301
1923.....	34	39 015
1922.....	52	78 699

2139. — *Foglie e piastre, di gomma elastica,*
827 b) 2). *altre, contenenti filo di metallo o tele metalliche.*

	Quintali	Lire
Cuba.....	9	17 400
1926.....	9	17 400
1925.....	20	17 500
1924.....	1	1 000
1923.....	6	4 599
1922.....	12	11 880

Anno 1926. — *Analisi del Commercio speciale di Esportazione.* — Segue **TAVOLA XI.**

PAESI DI DESTINAZIONE	QUANTITÀ	VALORE	PAESI DI DESTINAZIONE	QUANTITÀ	VALORE
--------------------------	----------	--------	--------------------------	----------	--------

Segue **CATEGORIA XLIII. — Gomma elastica e guttaperca.****2140. — Foglie e piastre, di gomma elastica,**
827 b) 3. altre, non nominate.

	Quintali	Lire
Austria.....	5	9 345
Belgio.....	30	98 358
Bulgaria.....	90	212 365
Francia.....	10	35 820
Gran Bretagna.....	373	387 395
Grecia.....	23	32 479
Portogallo.....	57	72 305
Regno dei S. C. S.....	3	9 580
Romania.....	2	5 030
Svizzera.....	22	35 435
Turchia europea.....	6	19 769
Ungheria.....	1	2 500
India brit. e Ceylon.....	88	183 895
Palestina.....	2	7 365
Turchia asiatica.....	9	29 295
Federaz. australiana.....	2	4 310
Egitto.....	25	33 673
Brasile.....	3	16 090
Canada.....	1	1 030
Chil.....	6	9 400
Cuba.....	257	429 565
Equatore.....	3	6 925
Stati Uniti.....	360	280 000
Uruguay.....	1	3 190
	1 379	1 925 097
Somalia italiana.....	2	2 670
Tripolitania e Ciren.....	13	45 586
	15	48 256
1926.....	1 394	1 973 353
1925.....	1 121	1 572 023
1924.....	632	779 873
1923.....	347	363 196
1922.....	233	353 305

2141. — Tubi di gomma elastica, di foglia
828 a). *segata.*

Grecia.....	4	11 349
Turchia europea.....	2	5 581
Egitto.....	1	1 729
Cuba.....	31	73 433
	38	92 092
Eritrea.....	1	2 155
1926.....	39	94 247
1925.....	33	84 630
1924.....	18	43 834
1923.....	16	35 701
1922.....	12	37 419

2142. — Tubi di gomma elastica, altri, mi-
828 b) 1. *sti a tessuti o con inserzione di tessuti.*

Albania.....	2	3 540
Austria.....	7	14 350
Belgio.....	106	309 995
Cecoslovacchia.....	4	5 900
Francia.....	53	110 425
Gran Bretagna.....	19	34 615
Grecia.....	12	18 133
Malta.....	3	8 107
Portogallo.....	29	47 500
Regno dei S. C. S.....	10	22 260
Romania.....	177	561 650
Spagna.....	3	14 895
Svizzera.....	38	89 660
Turchia europea.....	3	8 545

	Quintali	Lire
India brit. e Ceylon.....	108	208 530
Turchia asiatica.....	9	18 740
Algeria.....	7	10 300
Egitto.....	14	27 291
Brasile.....	1	2 915
Punto Franco-Trieste.....	2	2 000
Provviste { bast. naz... di bordo { bast. esteri.....	2	1 991
	609	1 521 347
Eritrea.....	1	2 350
Tripolitania e Ciren.....	13	33 159
	14	35 509
1926.....	623	1 556 856
1925.....	900	1 500 488
1924.....	525	756 362
1923.....	236	514 952
1922.....	1 769	3 364 860

2143. — Tubi di gomma elastica, altri, con-
828 b) 2. *tenenti filo di metallo o tele metalliche.*

Austria.....	10	23 469
Belgio.....	11	25 100
Francia.....	3	7 900
Gran Bretagna.....	3	7 323
Grecia.....	9	13 390
Portogallo.....	4	9 550
Regno dei S. C. S.....	1	4 600
Svizzera.....	18	56 530
Ungheria.....	1	3 550
Dodecaneso.....	1	1 294
India brit. e Ceylon.....	78	225 200
Turchia asiatica.....	12	20 750
Egitto.....	6	9 799
Tunisia.....	1	2 700
Argentina.....	3	5 650
Brasile.....	1	6 700
Cuba.....	75	155 200
	237	573 710
Tripolitania e Ciren.....	8	26 350
1926.....	245	605 080
1925.....	309	510 425
1924.....	49	73 915
1923.....	77	132 262
1922.....	10	14 082

2144. — Tubi di gomma elastica, altri, non
828 b) 3. *nominati, esclusi quelli per camere d'aria di pneumatiche.*

Austria.....	4	8 750
Belgio.....	27	71 495
Bulgaria.....	5	11 281
Cecoslovacchia.....	21	51 198
Francia.....	197	613 329
Germania.....	1	3 772
Gran Bretagna.....	121	223 780
Grecia.....	19	46 806
Portogallo.....	6	15 427
Regno dei S. C. S.....	18	23 507
Romania.....	40	36 000
Spagna.....	1	3 513
Svezia.....	2	5 600
Svizzera.....	22	66 325
Turchia europea.....	10	31 838
Dodecaneso.....	4	13 915
India brit. e Ceylon.....	260	644 954
Palestina.....	2	6 348

PAESI DI DESTINAZIONE	QUANTITÀ	VALORE	PAESI DI DESTINAZIONE	QUANTITÀ	VALORE
--------------------------	----------	--------	--------------------------	----------	--------

Segue CATEGORIA XLIII. — *Gomma elastica e guttapera.*

	Quintali	Lire
Turchia asiatica.....	5	15 061
Africa merid. britan..	1	2 123
Algeria.....	3	3 200
Egitto.....	14	42 323
Tunisia.....	7	16 870
Argentina.....	5	21 820
Brasile.....	92	397 080
Chili.....	5	12 960
Cuba.....	55	144 490
Equatore.....	2	8 900
Messico.....	2	5 900
Perù.....	1	2 250
Stati Uniti.....	1	3 300
Uruguay.....	4	13 150
	957	2 577 220
Somalia italiana.....	5	18 615
Tripolitania e Ciren..	5	14 390
	10	33 005
1926.....	967	2 610 225
1925.....	326	1 860 551
1924.....	360	781 256
1923.....	398	819 765
1922.....	193	371 470

2145. — *Corde e cordicelle di gomma elastica, anche miste con materie tessili.*

Grecia.....	1	2 300
Regno del S. C. S....	6	6 550
	7	8 850
Tripolitania e Ciren..	1	4 150
	8	13 000
1926.....	18	78 458
1925.....	4	7 825
1924.....	8	24 837
1923.....	3	8 902
1922.....		

2146. — *Fili di gomma elastica, di grossezza fino a 3 millimetri.*

Austria.....	85	639 030
Belgio.....	8	29 850
Francia.....	174	902 221
Germania.....	7	34 818
Gran Bretagna.....	2	9 170
Grecia.....	3	15 360
Portogallo.....	4	11 760
Regno del S. C. S....	6	50 850
Spagna.....	3	24 310
Svizzera.....	4	30 500
Ungheria.....	3	11 050
Federaz. australiana..	1	4 390
Egitto.....	1	4 940
Argentina.....	4	30 100
Brasile.....	6	60 803
Chili.....	1	12 800
	312	1 871 952
1926.....	639	2 965 655
1925.....	1 009	3 607 636
1924.....	1 010	3 308 216
1923.....	654	3 233 604
1922.....		

2147. — *Fili di gomma elastica, di grossezza superiore a 3 millimetri.*

	Quintali	Lire
Messico.....	11	72 818
	11	72 818
1926.....	19	32 620
1925.....	14	45 350
1924.....	50	139 919
1923.....	19	49 077
1922.....		

2148. — *Dischi, anche forati, strisce e valvole, di gomma elastica, di foglia segata.*

Dodecaneso.....	2	300
	2	300
1926.....	43	10 006
1925.....	2	2 600
1924.....	3	6 750
1923.....		
1922.....		

2149. — *Dischi, anche forati, strisce e valvole, di gomma elastica, altri, misti a tessuti o con inserzione di tessuti.*

1926-1923.....	—	—
1922.....	4	10 350

2150. — *Dischi, anche forati, strisce e valvole, di gomma elastica, altri, non nominati.*

Albania.....	1	2 000
Gran Bretagna.....	3	12 140
Regno del S. C. S....	2	3 800
Svizzera.....	2	3 300
Turchia asiatica.....	5	10 010
Argentina.....	7	13 600
Chili.....	12	19 650
	32	64 500
1926.....	19	57 431
1925.....	5	24 746
1924.....	17	11 640
1923.....	3	2 516
1922.....		

2151. — *Cerchi e fasce, di gomma elastica, per coperture di ruote da veicoli, misti a metallo.*

Albania.....	9	23 946
Austria.....	1 196	1 721 020
Belgio.....	1 072	1 566 718
Bulgaria.....	322	573 819
Cecoslovacchia.....	2	5 056
Danimarca.....	141	444 125
Germania.....	8	18 886
Gran Bretagna.....	6 170	11 518 773
Grecia.....	244	449 385
Norvegia.....	10	19 125
Regno del S. C. S....	893	1 532 719
Romania.....	406	661 463
Russia.....	1	2 270
Spagna.....	29	59 985
Svezia.....	1	2 230
Svizzera.....	286	495 964
Turchia europea.....	140	264 876
Ungheria.....	11	18 554
Cipro.....	4	7 510
Col. francesi in Asia..	8	7 555
Dodecaneso.....	18	47 658

PAESI DI DESTINAZIONE	QUANTITÀ	VALORE	PAESI DI DESTINAZIONE	QUANTITÀ	VALORE
Segue CATEGORIA XLIII. — Gomma elastica e guttaperca.					
	Quintali	Lire		Quintali	Lire
India brit. e Ceylon..	36	74 145	Eritrea	18	28 820
Mesopotamia.....	6	12 500	Somalia italiana.....	24	93 795
Palestina.....	82	177 995	Tripolitania e Ciren..	49	194 397
Persia.....	51	100 465		86	312 012
Siam.....	12	21 256			
Stab. dello Stretto.....	1	3 040	1926.....	2 568	6 945 745
Turchia asiatica.....	190	371 680	1925.....	2 656	5 313 196
Africa spagnola.....	7	16 179	1924.....	3 232	5 796 230
Col. franc. n. u. in Afr.	6	17 770	1923.....	6 607	15 941 756
Egitto.....	184	354 882	1922.....	1 925	2 787 262
Argentina.....	210	391 726			
Brasile.....	57	146 552	2153. — Baderne, miste a metallo.		
Colombia.....	6	16 894	833 a).		
Equatore.....	2	3 047	1926.....	—	—
Panama.....	1	3 500	1925.....	25	30 773
Perù.....	89	172 765	1924.....	1	500
Stati Uniti.....	3	5 680	1923.....	1	400
Punto Franco-Trieste.	2	4 300	1922.....	181	165 336
	11 916	21 335 993			
Eritrea.....	98	315 451	2154. — Baderne, altre.		
Somalia italiana.....	102	229 191	833 b).		
Tripolitania e Ciren..	183	335 353	Grecia.....	2	3 650
	383	879 995	Regno del S. C. S.....	4	6 025
1926.....	(a) 12 299	22 215 938	Turchia europea.....	5	9 500
1925.....	23 151	32 068 676	Provviste (bast. naz... di bordo) (bast. esteri.	22	20 340
1924.....	17 892	25 592 292			
1923.....	10 834	11 251 524	1926.....	33	39 515
1922.....	5 670	8 277 224	1925.....	2	4 045
			1924.....	2	3 510
			1923.....	17	25 776
			1922.....	11	5 154
2152. — Cerchi e fasce, di gomma elastica,			2155. — Pneumatiche e camere d'aria, per		
832 b).			834.		
per coperture di ruote da vei-			ruote da veicoli, anche miste		
coli, altri, anche misti a tes-			a tessuti.		
suti.			Albania.....	157	672 870
Albania.....	12	38 484	Austria.....	2 747	10 272 911
Austria.....	269	768 016	Belgio.....	6 050	25 870 056
Belgio.....	154	213 265	Bulgaria.....	80	346 395
Bulgaria.....	31	79 260	Cecoslovacchia.....	437	2 044 737
Cecoslovacchia.....	127	479 259	Danimarca.....	3 237	14 105 746
Danimarca.....	145	402 340	Finlandia.....	27	109 211
Finlandia.....	4	12 000	Francia.....	2 498	9 322 128
Francia.....	294	696 810	Germania.....	4 651	19 503 994
Germania.....	54	177 650	Gran Bretagna.....	17 082	71 227 997
Gran Bretagna.....	261	682 730	Grecia.....	357	1 550 649
Grecia.....	14	39 177	Malta.....	10	40 945
Norvegia.....	2	4 220	Norvegia.....	335	1 300 258
Regno del S. C. S.....	123	304 737	Paesi Bassi.....	2 430	11 211 192
Romania.....	77	216 517	Polonia.....	141	520 114
Spagna.....	362	1 084 060	Portogallo.....	832	3 286 762
Svezia.....	26	78 000	Regno del S. C. S.....	601	2 530 965
Svizzera.....	91	412 160	Romania.....	1 498	6 082 311
Turchia europea.....	82	125 345	Russia.....	101	426 275
Ungheria.....	15	61 372	Spagna.....	6 645	29 690 422
Cipro.....	3	6 860	Svezia.....	1 284	5 430 804
Dodecaneso.....	5	10 464	Svizzera.....	3 698	15 448 465
India brit. e Ceylon..	105	297 823	Turchia europea.....	105	423 245
Turchia asiatica.....	115	203 161	Ucraina.....	21	15 118
Africa spagnola.....	3	4 580	Ungheria.....	48	220 963
Egitto.....	58	110 618	Aden.....	3	15 484
Tunisia.....	15	22 330	Cina.....	63	333 888
Antille britanniche...	6	25 000	Cipro.....	7	33 620
Argentina.....	1	4 140	Dodecaneso.....	37	133 118
Chili.....	7	37 000	Giappone.....	282	1 324 752
Uruguay.....	4	22 960	India brit. e Ceylon..	4 530	19 355 810
Punto Franco-Trieste.	2	16 400	Indie orient. olandesi.	3 244	11 528 970
	2 467	6 636 736	Mesopotamia.....	1	365
			Palestina.....	4	19 440
			Persia.....	8	31 860
			Russia asiatica.....	2	17 000
			Stab. dello Stretto....	905	3 774 110

(a) Compresi quintali 6 463 riesportati a scarico di temporanea importazione di ferri in barre.

Anno 1926. — *Analisi del Commercio speciale di Esportazione.* — Segue TAVOLA XI.

PAESI DI DESTINAZIONE		QUANTITÀ	VALORE	PAESI DI DESTINAZIONE		QUANTITÀ	VALORE
Segue CATEGORIA XLIII. — <i>Gomma elastica e gutta-perca.</i>							
		Quintali	Lire			Quintali	Lire
Egitto.....		67	93 536	Dodecaneso	1	8 964	
Tunisia.....		8	9 805	Turchia asiatica.....	1	17 038	
Argentina.....	1,9	469 610		Egitto.....	42	498 609	
Bolivia.....	1	1 300		Argentina.....	138	2 525 065	
Brasile.....	8	10 960		Bolivia.....	2	30 644	
Cuba.....	6	29 290		Brasile.....	18	269 644	
Perù.....	9	11 450		Chili.....	9	147 587	
Salvador.....	1	520		Colombia.....	1	9 136	
		1 161	5 400 679	Cuba.....	28	475 394	
				Guatemala.....	7	120 796	
Eritrea.....	1	2 286		Messico.....	19	323 750	
Somalia italiana.....	1	1 950		Paraguay.....	1	3 900	
Tripolitania e Ciren..	2	7 672		Perù.....	2	23 005	
		4	11 908	Uruguay.....	16	343 343	
				Venezuela.....	2	11 485	
1926.....	1 165	5 412 587		Tripolitania e Ciren..	396	6 429 717	
1925.....	750	3 574 005			1	10 490	
1924.....	673	2 293 161		1926.....	397	6 440 207	
1923.....	546	1 117 802		1925.....	425	5 343 138	
1922.....	248	629 273		1924.....	294	3 269 034	
				1923.....	411	4 118 056	
				1922.....	235	2 821 887	
2161. — Passamani, nastri, galloni, cordoncini, maglie e tessuti elastici, misti a materie tessili vegetali.				2163. — Oggetti di vestiario o da viaggio, di tessuto gommato.			
Austria.....	1	6 846		Austria.....	1	9 820	
Belgio.....	1	6 562		Bulgaria.....	1	24 610	
Bulgaria.....	3	37 170		Francia.....	2	31 969	
Francia.....	7	79 027		Grecia.....	4	64 960	
Gran Bretagna.....	76	543 726		Malta.....	1	16 188	
Grecia.....	39	410 996		Polonia.....	1	10 820	
Portogallo.....	25	258 760		Portogallo.....	8	91 720	
Romania.....	1	18 574		Regno del S. C. S....	8	51 920	
Spagna.....	17	173 280		Spagna.....	1	16 048	
Svizzera.....	1	4 870		Svizzera.....	1	21 698	
Turchia europea.....	6	51 076		Turchia europea.....	6	77 800	
Palestina.....	2	20 868		Ucraina.....	10	93 756	
Turchia asiatica.....	1	5 772		Dodecaneso.....	1	13 120	
Federaz. australiana..	2	18 838		Palestina.....	17	161 674	
Egitto.....	9	88 656		Turchia asiatica.....	20	243 987	
Argentina.....	269	2 885 980		Egitto.....	4	54 217	
Brasile.....	131	1 669 145		Argentina.....	1	9 530	
Chili.....	43	551 641		Brasile.....	7	124 650	
Costarica.....	1	11 825		Chili.....	3	56 600	
Cuba.....	15	207 630		Colombia.....	1	13 653	
Equatore.....	2	20 934		Cuba.....	1	17 920	
Guatemala.....	5	58 608		Equatore.....	1	9 450	
Messico.....	54	599 080		Guatemala.....	1	14 300	
Perù.....	2	24 410		Haiti e S. Domingo..	1	9 230	
Salvador.....	2	10 255		Messico.....	5	40 060	
Uruguay.....	11	146 533			107	1 269 750	
Venezuela.....	3	31 280		Tripolitania e Ciren..	5	62 958	
	729	7 942 342		1926.....	112	1 332 708	
Tripolitania e Ciren..	1	9 036		1925.....	120	1 450 180	
1926.....	730	7 951 378		1924.....	62	729 755	
1925.....	744	6 661 314		1923.....	126	943 559	
1924.....	746	5 316 024		1922.....	54	357 375	
1923.....	720	5 673 637					
1922.....	492	3 376 954					
2162. — Passamani, nastri, galloni, cordoncini, maglie e tessuti elastici, altri.				2164. — Lavori di tessuto gommato, non nominati.			
Bulgaria.....	4	70 594		Albania.....	1	3 981	
Francia.....	10	142 158		Austria.....	1	1 100	
Gran Bretagna.....	4	47 130		Belgio.....	2	6 310	
Grecia.....	24	328 980		Cecoslovacchia.....	1	7 000	
Portogallo.....	32	495 618		Francia.....	1	19 612	
Regno del S. C. S....	1	6 100		Grecia.....	4	30 365	
Spagna.....	30	477 055		Portogallo.....	6	13 910	
Svizzera.....	1	11 578		Regno del S. C. S....	1	8 370	
Turchia europea.....	3	42 244		Romania.....	10	24 148	
				Turchia europea.....	1	7 938	

PAESI DI DESTINAZIONE	QUANTITÀ	VALORE	PAESI DI DESTINAZIONE	QUANTITÀ	VALORE
--------------------------	----------	--------	--------------------------	----------	--------

Segue CATEGORIA XLIII. — *Gomma elastica e guttaperca.*

	Quintali	Lire
Dodecaneso	8	35 064
Mesopotamia	3	13 149
Turchia asiatica	2	16 345
Africa portoghese	1	2 500
Egitto	4	21 382
Tunisia	1	3 475
Argentina	4	30 050
Brasile	6	42 760
Chili	2	4 200
Colombia	1	3 540
Cuba	10	84 675
Stati Uniti	2	12 280
Punto Franco-Trieste	1	2 500
	73	394 654
Somalia italiana	4	10 595
Tripolitania e Ciren	3	7 830
	7	18 425
1926	80	413 079
1925	58	322 150
1924	45	256 156
1923	64	232 403
1922	99	333 241

2165. — *Guanti di gomma elastica, pesanti*
841 a). per paio 50 grammi o meno.

	Chilogrammi	
Portogallo	1	6 870
1926	1	6 870
1925	205	7 861
1924	133	6 457
1923	116	5 999
1922	2	350

2166. — *Guanti di gomma elastica, altri,*
841 b). comprese le parti di guanti.

1926	—	—
1925	278	6 880
1924	54	4 130
1923	7	760
1922	1	130

2167. — *Panetti o cannelli di gomma el-*
842. *astica, per cancelleria, anche*
con guaina di legno.

	Quintali	
Belgio	5	8 720
Cecoslovacchia	4	8 800
Francia	6	11 182
Gran Bretagna	2	4 560
Grecia	6	11 510
Irlanda	2	5 890
Romania	2	5 300
Svizzera	1	2 150
Turchia europea	6	13 704
India brit. e Ceylon	1	3 260
Egitto	2	3 204
Argentina	1	2 650

	Quintali	Lire
Chili	14	24 350
Uruguay	1	3 000
	53	108 340
Tripolitania e Ciren	1	1 950
	54	110 290
1926	66	122 406
1925	64	94 608
1924	18	36 284
1923	72	109 284

2168. — *Lavori di gomma elastica non no-*
843 a). *minati, di foglia segata.*

Grecia	1	3 655
Egitto	3	3 260
Cuba	1	29 080
	5	35 995
1926	15	43 536
1925	51	128 439
1924	84	375 849
1923	103	467 436

2169. — *Lavori di gomma elastica non no-*
843 b). *minati, altri.*

Albania	19	47 978
Austria	24	92 598
Belgio	33	148 548
Bulgaria	1	6 368
Cecoslovacchia	19	60 544
Danimarca	75	284 965
Finlandia	5	16 000
Francia	319	1 013 437
Germania	70	254 041
Gran Bretagna	210	593 277
Grecia	220	562 926
Malta	7	19 371
Norvegia	1	2 198
Paesi Bassi	20	32 596
Polonia	2	23 502
Portogallo	13	32 621
Regno dei S. C. S.	53	240 541
Romania	72	219 210
Spagna	14	49 845
Svezia	1	2 960
Svizzera	143	358 344
Turchia europea	46	161 764
Ungheria	1	5 093
Cipro	1	1 030
Dodecaneso	20	43 576
India brit. e Ceylon ..	228	770 600
Mesopotamia	1	5 746
Palestina	14	29 030
Turchia asiatica	86	131 101
Africa meridion. brit.	11	23 680
Algeria	4	9 680
Col. franc. n.n.in Africa	1	700
Egitto	172	387 121
Marocco	1	2 410
Tunisia	38	63 550
Argentina	440	1 759 911
Bolivia	3	9 800
Brasile	117	827 115
Canada	1	825
Chili	19	79 422
Colombia	1	4 435
Cuba	94	251 358
Guatemala	1	4 092
Messico	2	14 728
Perù	1	1 720
Stati Uniti	5	18 477
Uruguay	36	249 270
Venezuela	8	15 715
Punto Franco-Trieste ..	3	7 920

Anno 1926. — *Analisi del Commercio speciale di Esportazione.* — Segue TAVOLA XI.

PAESI DI DESTINAZIONE	QUANTITÀ	VALORE	PAESI DI DESTINAZIONE	QUANTITÀ	VALORE
--------------------------	----------	--------	--------------------------	----------	--------

Segue CATEGORIA XLIII. — *Gomma elastica e guttaperca.*

	Quintali	Lire
Provviste (bast. naz... di bordo (bast. esteri.	1	3 830
	—	—
	2 677	8 945 569
Eritrea.....	5	18 286
Somalia italiana.....	11	29 057
Tripolitania e Ciren..	96	211 517
	112	258 860
1926.....	2 789	9 204 429
1925.....	3 494	9 619 704
1924.....	2 839	6 432 907
1923.....	2 753	6 056 959
1922.....	2 312	5 680 579

2170. — *Ebanite in fogli o in piastre.*
844 a).

	Quintali	Lire
Cecoslovacchia.....	6	6 000
Gran Bretagna.....	224	160 040
Grecia.....	1	5 015
Brasile.....	11	45 400
1926.....	242	216 455
1925.....	384	384 396
1924.....	355	214 715
1923.....	4	4 213
1922.....	16	36 325

2171. — *Ebanite in cilindri o in tubi.*
844 b).

	Quintali	Lire
Spagna.....	2	6 726
Svizzera.....	1	2 320
Argentina.....	1	551
Messico.....	8	4 100
Punto Franco-Trieste.	17	10 000
1926.....	29	23 697
1925.....	17	20 970
1924.....	1	2 550
1923.....	4	6 498
1922.....	—	—

2172. — *Ebanite in lavori non nominati.*
844 c).

	Quintali	Lire
Austria.....	1	1 900
Belgio.....	51	211 420
Cecoslovacchia.....	7	19 025
Francia.....	98	422 850
Germania.....	27	93 810
Gran Bretagna.....	16	79 740
Grecia.....	3	9 970
Malta.....	2	6 890
Paesi Bassi.....	2	6 060
Romania.....	3	8 490
Spagna.....	26	57 190
Svizzera.....	44	102 670
Turchia europea.....	4	21 331
Turchia asiatica.....	6	9 080
Egitto.....	8	131 324
Argentina.....	5	50 315
Brasile.....	44	232 745
Cuba.....	1	9 625
Stati Uniti.....	1	6 270
Punto Franco-Trieste.	2	5 000
1926.....	351	1 485 705
1925.....	822	1 898 427
1924.....	548	995 420
1923.....	296	797 706
1922.....	175	621 389

2173. — *Guttaperca greggia.*
845 a).

	Quintali	Lire
Spagna.....	1	2 600
Brasile.....	2	11 600
1926.....	3	14 200
1925.....	17	87 640
1924.....	3	4 740
1923.....	—	—
1922.....	1	230

2174. — *Guttaperca in fogli o in piastre,*
845 b) 1. dello spessore di mezzo mil-
limetro o più.

	Quintali	Lire
Argentina.....	1	10 718
1926.....	1	10 718
1925-1923.	—	—
1922.....	2	6 250

2175. — *Guttaperca in fogli o in piastre,*
845 b) 2. dello spessore inferiore a
mezzo millimetro.

	Quintali	Lire
1926-1923.	—	—
1922.....	1	14 315

2176. — *Guttaperca in lavori non nomi-
nati.*

	Quintali	Lire
Spagna.....	1	3 436
Africa portoghese.....	1	800
Argentina.....	1	4 650
Brasile.....	1	4 400
Tripolitania e Ciren...	4	13 286
1926.....	5	14 286
1925.....	6	14 264
1924.....	—	—
1923.....	13	31 112
1922.....	3	5 399

CAT. XLIV. — *Carta, cartoni e prodotti
delle arti grafiche.*2177. — *Pasta per la fabbricazione della
carta, meccanica, umida, cioè
con non meno di 50 per cento
di acqua.*

	Quintali	Lire
1926-1925.	—	—
1924.....	3 530	124 065
1923.....	7 146	244 225
1922.....	3 786	85 800

2178. — *Pasta per la fabbricazione della
carta, meccanica, allo stato
secco.*

	Quintali	Lire
Eritrea.....	1	1 350
1926.....	1	1 350
1925.....	—	—
1924.....	351	40 650
1923.....	1 795	86 300
1922.....	—	—

PAESI DI DESTINAZIONE			PAESI DI DESTINAZIONE		
QUANTITÀ	VALORE	QUANTITÀ	VALORE		

Segue CATEGORIA XLIV. — *Carta, cartoni e prodotti delle arti grafiche.*2179. — *Pasta per la fabbricazione della carta, chimica (cellulosa).*

	Quintali	Lire
Belgio.....	114	22 800
Francia.....	414	107 750
Germania.....	853	208 900
Gran Bretagna.....	5 219	1 157 790
Regno del S. C. S.....	120	25 000
Spagna.....	119	24 208
Svezia.....	190	39 930
Svizzera.....	310	73 750
Giappone.....	510	112 000
Canada.....	1	150
Messico.....	250	50 500
Stati Uniti.....	117	27 000
1926.....	8 217	1 849 778
1925.....	9 737	1 969 586
1924.....	10 345	1 926 312
1923.....	5 705	872 304
1922.....	1 431	147 691

2180. — *Carta bianca o tinta in pasta, non patinata, in rotoli, destinata a giornali o ad altre pubblicazioni periodiche.*

Albania.....	13	3 358
Austria.....	1	106
Francia.....	35 999	6 942 671
Gran Bretagna.....	14	11 208
Malta.....	2	782
Svizzera.....	3	680
Turchia europea.....	2 134	584 775
Cina.....	2 438	641 915
Filippine.....	371	94 000
Indie orient. olandesi.....	30	8 700
Turchia asiatica.....	102	37 500
Africa mer. britannica.....	4	3 250
Africa spagnola.....	142	34 000
Algeria.....	255	62 000
Col. franc. n. n. in Afr.....	175	40 000
Egitto.....	813	215 975
Marocco.....	603	149 720
Tunisia.....	298	73 800
Argentina.....	2 025	482 731
Cuba.....	33	12 000
Perù.....	8	7 000
Tripolitania e Ciren.....	45 463	9 406 171
1926.....	(a) 45 472	9 410 132
1925.....	43 823	8 279 089
1924.....	75 821	11 479 649
1923.....	48 600	7 360 806
1922.....	83	37 850

2181 a). — *Carta bianca o tinta in pasta, non patinata; carta da sigarette, in fogli sciolti.*

Albania.....	469	743 621
Austria.....	151	167 142
Bulgaria.....	292	292 612
Francia.....	81	100 023
Germania.....	18	20 968
Gran Bretagna.....	107	123 314
Grecia.....	375	413 128
Malta.....	18	20 199
Paesi Bassi.....	1	900
Regno del S. C. S.....	216	227 116

	Quintali	Lire
Romania.....	404	478 223
Russia.....	96	86 954
Spagna.....	19	20 900
Svizzera.....	13	15 157
Turchia europea.....	6 372	5 206 514
Ungheria.....	2 152	2 539 300
Cina.....	1 525	1 693 700
Cipro.....	3	5 400
Dodecaneso.....	503	534 852
Georgia.....	59	60 791
Giappone.....	35	46 000
India brit. e Ceylon.....	58	54 305
Indie orient. olandesi.....	711	796 320
Mesopotamia.....	1 588	1 115 984
Palestina.....	192	233 300
Turchia asiatica.....	2 876	2 935 560
Federaz. australiana.....	41	44 700
Africa portoghese.....	11	16 200
Col. brit. n. n. in Africa.....	50	46 230
Egitto.....	2 963	3 259 326
Argentina.....	51	70 200
Brasile.....	94	98 225
Perù.....	363	413 000
Stati Uniti.....	106	243 287
Uruguay.....	42	47 660
Venezuela.....	12	7 300
Punto Franco-Trieste.....	372	363 995
1926.....	22 389	22 597 911
Eritrea.....	4	6 050
Tripolitania e Ciren.....	92	99 757
1926.....	96	105 807
1925.....	22 485	22 703 718
1924.....	22 912	26 015 374
1923.....	27 313	29 295 464
1922.....	20 064	17 931 977
1921.....	13 826	19 057 601

2181 b). — *Carta bianca o tinta in pasta, non patinata, altra, non rigata.*

Albania.....	423	393 713
Austria.....	138	108 293
Belgio.....	218	219 777
Bulgaria.....	174	139 187
Cecoslovacchia.....	42	43 830
Danimarca.....	14	23 100
Francia.....	1 074	627 916
Germania.....	583	374 840
Gran Bretagna.....	1 990	1 747 285
Grecia.....	174	122 034
Malta.....	177	129 080
Norvegia.....	46	57 120
Paesi Bassi.....	16	9 120
Portogallo.....	135	110 295
Regno del S. C. S.....	495	313 375
Romania.....	511	453 680
Russia.....	1	920
Spagna.....	43	56 306
Svezia.....	79	75 809
Svizzera.....	120	124 875
Turchia europea.....	531	310 382
Ungheria.....	387	276 200
Aden.....	68	60 180
Cina.....	829	518 820
Cipro.....	12	12 400
Dodecaneso.....	136	126 656
India brit. e Ceylon.....	205	152 248
Indie orient. olandesi.....	4 825	2 120 383
Mesopotamia.....	83	52 780

(a) Compresi quintali 7517 riesportati a scarico di temporanea importazione di pasta di legno meccanica.

PAESI DI DESTINAZIONE			QUANTITÀ	VALORE	PAESI DI DESTINAZIONE			QUANTITÀ	VALORE
Segue CATEGORIA XLIV. — <i>Carta, cartoni e prodotti delle arti grafiche.</i>									
			Quintali	Lire				Quintali	Lire
Turchia asiatica.....		5		2 184	2187. — Carta preparata per fotografia, non sensibilizzata.				
Africa spagnola.....		22		14 276	Malta.....	3		11 354	
Col. brit. n. n. in Africa		9		5 140	Venezuela.....	1		2 735	
Egitto.....	456		283 395						
Argentina.....	1 713		985 425	Tripolit. e Cirenaica.	4		14 139		
Brasile.....	89		67 610		1		2 840		
Chilil.....	10		6 660	1926.....	5		16 879		
Messico.....	2		2 060	1925.....	19		10 367		
Perù.....	50		33 029	1924.....	11		28 370		
		2 674		1923.....	205		206 656		
			1 572 257	1922.....	33		75 671		
Eritrea.....		9		7 375	2188. — Carta preparata per fotografia, sensibilizzata.				
Tripolitania e Ciren..		114		74 765	Belgio.....	1		2 385	
		123		82 140	Francia.....	4		5 397	
1926.....	2 797		1 654 397	Germania.....	1		1 800		
1925.....	1 617		1 155 594	Svizzera.....	5		8 724		
1924.....	1 647		1 044 572	Turchia europea.....	2		3 012		
1923.....	1 051		605 824	Turchia asiatica.....	1		2 708		
1922.....	661		466 185	Egitto.....	2		6 350		
				Chilil.....	4		7 600		
					20		37 976		
2185. — Carta colorita, argentata, dorata, dipinta o impressa a secco.				Eritrea.....	2		5 225		
Bulgaria.....	12		19 380	Somalia italiana.....	7		12 060		
Estonia.....	1		1 015	Tripolitania e Ciren..	17		40 835		
Finlandia.....	18		25 000		26		58 120		
Francia.....	155		66 982	1926.....	46		96 096		
Germania.....	7		9 530	1925.....	63		109 238		
Gran Bretagna.....	10		12 820	1924.....	113		138 084		
Grecia.....	23		23 050	1923.....	189		287 156		
Paesi Bassi.....	3		6 070	1922.....	440		767 971		
Polonia.....	1		1 000	2189. — Carta da parati.					
Spagna.....	12		15 955	847 e).					
Svizzera.....	37		47 090	Albania.....	1		1 670		
Turchia europea.....	9		11 260	Francia.....	5		4 855		
Cina.....	1		3 000	Gran Bretagna.....	6		6 060		
Dodecaneso.....	1		2 492	Grecia.....	46		46 335		
Palestina.....	3		3 740	Portogallo.....	13		15 904		
Siam.....	1		3 500	Spagna.....	226		210 173		
Egitto.....	281		220 626	Svizzera.....	10		10 025		
Argentina.....	239		249 780	Palestina.....	1		1 800		
Brasile.....	6		12 280	Egitto.....	88		88 924		
Chilil.....	2		5 550	Argentina.....	64		73 091		
Equatore.....	1		1 400	Chilil.....	17		15 730		
Stati Uniti.....	5		8 966	Colombia.....	13		20 130		
Uruguay.....	13		17 020	Perù.....	69		59 025		
		841			554		553 722		
			766 956	Tripolitania e Ciren..	6		6 176		
Tripolitania e Ciren..		49		1926.....	560		559 898		
			46 610	1925.....	731		605 904		
1926.....	890		813 566	1924.....	713		529 695		
1925.....	1 419		901 148	1923.....	479		417 518		
1924.....	1 132		707 087	1922.....	402		274 822		
1923.....	1 579		1 149 038	2190. — Carta sugante e da filtri.					
1922.....	882		729 011	847 f).					
2186. — Carta gommata, anche in strisce.				Germania.....	3		2 524		
847 c).				Svizzera.....	1		1 000		
Francia.....	3		9 050	Argentina.....	5		3 020		
Spagna.....	2		6 000						
Africa spagnola.....	1		2 557						
Argentina.....	3		6 117						
Brasile.....	1		2 700						
Chilil.....	2		6 718						
Stati Uniti.....	13		55 270						
		25							
			88 412						
Tripolitania e Ciren..		1							
			2 830						
1926.....	96		81 242						
1925.....	12		28 222						
1924.....	81		80 514						
1923.....	31		28 750						
1922.....	2		4 280						

PAESI DI DESTINAZIONE			PAESI DI DESTINAZIONE		
QUANTITÀ	VALORE	QUANTITÀ	VALORE	QUANTITÀ	VALORE
Segue CATEGORIA XLIV. — <i>Carta, cartoni e prodotti delle arti grafiche.</i>					
Quintali			Quintali		
Lire			Lire		
Brasile.....	1	1 220	Uruguay.....	33	18 150
Uruguay.....	1	980	Venezuela.....	1	1 600
	11	8 744	Punto Franco-Trieste	156	35 550
				30 061	3 728 700
Somalia italiana.....	2	1 990	Eritrea.....	110	31 650
Tripolitania e Ciren..	3	2 945	Somalia italiana.....	10	6 830
	5	4 935	Tripolitania e Ciren..	4 121	457 290
				4 241	495 770
1926.....	16	13 679	1926.....	34 302	4 224 470
1925.....	12	13 426	1925.....	56 373	6 779 531
1924.....	47	29 162	1924.....	26 854	2 932 600
1923.....	30	21 004	1923.....	21 280	2 835 672
1922.....	326	85 262	1922.....	21 471	2 587 517

2191. — *Carta pergamenata* (pergamena vegetale).

Albania.....	15	13 453
Francia.....	14	14 268
Germania.....	3	5 251
Gran Bretagna.....	816	521 435
Grecia.....	40	31 870
Polonia.....	30	23 300
Regno dei S. C. S.....	3	2 090
Romania.....	1	1 700
Spagna.....	299	156 931
Svizzera.....	24	19 700
India brit. e Ceylon..	20	16 221
Federaz. australiana.	4 167	2 403 680
Nuova Zelanda.....	41	30 384
Africa mer. britannica	423	236 708
Egitto.....	2	1 400
Tunisia.....	5	3 568
Argentina.....	176	119 276
Stati Uniti.....	110	108 398
Uruguay.....	62	60 584
	6 251	3 770 217
Tripolitania e Ciren..	18	15 465
1926.....	6 269	3 785 682
1925.....	5 842	3 572 097
1924.....	3 946	2 406 545
1923.....	3 806	2 906 541
1922.....	1 279	914 506

2192. — *Carta da involti*, non bianca, né tinta, di peso inferiore a 300 grammi per metro quadrato, di paglia gialla, naturale, anche lisciata.

Albania.....	274	58 970
Francia.....	240	47 500
Germania.....	1	1 800
Gran Bretagna.....	8	6 380
Grecia.....	30	26 040
Malta.....	5 855	640 570
Regno dei S. C. S.....	166	38 500
Romania.....	12	8 300
Dodecaneso.....	388	50 600
Stabilim. dello Stretto	10	6 435
Turchia asiatica.....	100	29 000
Federaz. australiana..	2	2 700
Africa merid. britann.	78	37 160
Col. brit. n. n. in Africa	16	15 500
Congo belga.....	544	74 500
Egitto.....	21 498	2 509 495
Marocco.....	25	16 150
Tunisia.....	385	50 800
Argentina.....	276	45 643
Costarica.....	1	1 447
Perù.....	2	2 575
Stati Uniti.....	10	3 435

2193. — *Carta da involti*, di pasta di legno meccanica, cotta a vapore, di color bruno naturale, anche lisciata su entrambe le facce, pesante per metro quadrato, meno di 40 grammi.

Gran Bretagna.....	3	690
Malta.....	378	69 520
Regno dei S. C. S.....	34	6 580
Svizzera.....	17	4 220
Indie orient. olandesi.	46	15 285
Argentina.....	2	800
Canada.....	10	2 600
Uruguay.....	96	23 250
1926.....	586	122 945
1925.....	1 190	232 442
1924.....	370	162 665
1923.....	481	122 634
1922.....	658	223 146

2194. — *Carta da involti*, di pasta di legno meccanica, cotta a vapore, di color bruno naturale, anche lisciata su entrambe le facce, pesante per metro quadrato, 40 grammi o più, ma meno di 300 grammi.

Albania.....	15	4 225
Gran Bretagna.....	8	2 700
Regno dei S. C. S.....	3	1 045
Spagna.....	10	4 615
Svizzera.....	3	600
Indie orient. olandesi	3	700
Colombia.....	2	750
Perù.....	4	1 650
Uruguay.....	99	22 450
	147	38 735
Somalia italiana.....	5	1 700
1926.....	152	40 435
1925.....	487	67 985
1924.....	374	78 168
1923.....	65	9 775
1922.....	307	69 598

2195. — *Carta da involti*, non bianca, né tinta, di peso inferiore a 300 grammi per metro quadrato, altra, ruvida.

Albania.....	346	66 911
Bulgaria.....	20	5 895

Anno 1926. — *Analisi del Commercio speciale di Esportazione.* — Segue TAVOLA XI.

PAESI DI DESTINAZIONE		QUANTITÀ	VALORE	PAESI DI DESTINAZIONE		QUANTITÀ	VALORE
Segue CATEGORIA XLIV. — <i>Carta, cartoni e prodotti delle arti grafiche.</i>							
		Quintali	Lire				
Argentina.....		17	6 375	2203. — Cartoni fini, coloriti, argentati, dorati o dipinti.			
Brasile.....		59	26 050				
		92	39 020	Quintali		Lire	
Eritrea.....		5	1 850	Cecoslovacchia.....	1	1 855	
Tripolitania e Ciren..		3	950	Francia.....	3	5 546	
		8	2 800	Germania.....	5	7 490	
				Federaz. australiana..	1	1 795	
1926.....		100	41 820	Tripolitania e Ciren..	10	16 686	
1925.....		231	109 970		3	5 475	
1924.....		130	61 516	1926.....	13	22 161	
1923.....		319	110 054	1925.....	14	23 833	
1922.....		239	89 569	1924.....	77	30 848	
				1923.....	5	7 543	
				1922.....	29	28 730	
2200. — Cartoni ordinari, lucidati.							
848 a) 3.							
Germania.....		3	1 800	2204. — Cartoni smerigliati.			
Gran Bretagna.....		10	6 500				
Grecia.....		18	10 649	848 c).			
Spagna.....		3	2 200				
Svizzera.....		1	600	Regno del S. C. S. ...	3	6 300	
Dodecaneso.....		12	7 337	Tripolitania e Ciren. .	2	4 195	
Egitto.....		17	11 820	1926.....	5	10 495	
Brasile.....		10	6 700	1925.....	1	300	
Chili.....		5	3 130	1924.....	—	—	2 500
		79	50 736	1923.....	1	—	—
Tripolitania e Ciren..		4	2 450	1922.....	—	—	—
1926.....		83	53 188	2205. — Cartoni vetriati.			
1925.....		227	108 539	848 d).			
1924.....		61	25 940	1926.....	—	—	
1923.....		18	16 090	1925.....	34	6 399	
1922.....		27	12 980	1924.....	44	34 021	
				1923.....	—	—	39 315
				1922.....	86	—	—
2201. — Cartoni fini, bianchi o tinti in							
848 b) 1 a. pasta, non patinati.							
Francia.....		3	2 323	2206. — Cartoni vulcanizzati.			
Portogallo.....		1	500				
Regno del S. C. S. ...		2	1 594	848 e).			
Tunisia.....		3	2 580				
Brasile.....		23	20 448	Austria.....	1	1 200	
Punto Franco-Trieste.		6	4 272	Belgio.....	77	83 576	
		43	31 717	Cecoslovacchia.....	3	4 780	
Tripolitania e Ciren..		26	17 357	Finlandia.....	1	1 910	
1926.....		69	49 074	Francia.....	3 097	8 531 014	
1925.....		246	230 043	Germania.....	11	14 135	
1924.....		352	198 637	Gran Bretagna.....	17	20 080	
1923.....		106	103 559	Svizzera.....	25	36 900	
1922.....		167	171 356	Africa spagnola.....	4	6 910	
				Argentina.....	7	13 240	
				Chili.....	17	23 126	
					3 260	3 736 871	
				Tripolitania e Ciren..	1	2 100	
				1926.....	3 261	3 738 971	
				1925.....	1 880	2 013 415	
				1924.....	2 337	2 371 210	
				1923.....	938	1 100 407	
				1922.....	289	447 608	
2202. — Cartoni fini, bianchi o tinti in							
848 b) 1 β. pasta, patinati anche da una sola parte, lucidi od opachi.							
Albania.....		1	650	2207. — Cartoni incatramati o induriti con			
Francia.....		2	2 000				
Gran Bretagna.....		4	3 200	848 γ). cemento o ricoperti di sabbia.			
Portogallo.....		1	696				
Ungheria.....		5	3 210	Albania.....	165	23 685	
		13	9 756	Belgio.....	482	90 781	
Tripolitania e Ciren. .		1	760	Francia.....	650	111 670	
1926.....		14	10 516	Grecia.....	215	29 800	
1925.....		97	96 420	Paesi Bassi.....	107	24 024	
1924.....		61	37 939	Regno del S. C. S. ...	164	25 480	
1923.....		153	51 687	Romania.....	5	1 750	
1922.....		72	53 306	Spagna.....	96	16 610	
				Svizzera.....	167	35 340	
				Dodecaneso.....	259	37 900	
				Turchia asiatica.....	51	11 800	

PAESI DI DESTINAZIONE	QUANTITÀ	VALORE	PAESI DI DESTINAZIONE	QUANTITÀ	VALORE
--------------------------	----------	--------	--------------------------	----------	--------

Segue CATEGORIA XLIV. — *Carta, cartoni e prodotti delle arti grafiche.*

Quintali		Lire		Quintali		Lire	
Egitto.....	23	5 048	Perù.....	9	10 000		
Argentina.....	104	20 350	Stati Uniti.....	6	8 052		
Bolivia.....	2	445					
Colombia.....	1	200		74	92 435		
Stati Uniti.....	2	400					
Venezuela.....	20	4 850	Eritrea.....	2	3 200		
Punto Franco-Trieste.	204	21 545	Tripolitania e Ciren..	8	9 465		
Provviste (bast. naz... di bordo (bast. esteri.	10	2 100		10	12 665		
	2 727	463 778		84	105 100		
				1926.....	93	137 797	
Eritrea.....	94	19 989		1925.....	173	154 363	
Somalia italiana.....	47	10 750		1924.....	197	135 042	
Tripolitania e Ciren...	945	151 548		1923.....	199	118 830	
	1 086	182 287		1922.....			
1926.....	3 813	646 065					
1925.....	2 560	430 062					
1924.....	3 566	517 647					
1923.....	2 440	345 687					
1922.....	2 264	451 210					

2208. — Tubetti, spole e rocchetti, di carta o di cartone, per la filatura e la tessitura.

Austria.....	1	1 750
Belgio.....	31	32 280
Bulgaria.....	26	27 674
Cecoslovacchia.....	2	2 900
Francia.....	38	42 295
Germania.....	1	1 930
Gran Bretagna.....	30	31 338
Grecia.....	10	11 230
Portogallo.....	33	40 664
Romania.....	6	7 710
Spagna.....	34	41 124
Svizzera.....	26	29 670
Cipro.....	2	2 070
Turchia asiatica.....	3	3 770
Tunisia.....	2	2 000
Argentina.....	85	86 041
Brasile.....	92	93 048
Chili.....	2	2 404
Perù.....	2	2 000
1926.....	426	461 878
1925.....	594	622 098
1924.....	585	637 135
1923.....	1 100	1 175 238
1922.....	387	981 712

2209. — Carta e cartoni, tagliati in forma non rettangolare o piegati, per predisporli a un determinato uso o lavoro, o trinati, traforati, frastagliati o similmente lavorati.

Bulgaria.....	5	6 000
Cecoslovacchia.....	4	5 024
Germania.....	2	3 570
Gran Bretagna.....	19	20 210
Grecia.....	1	1 900
Regno del S. C. S.....	7	8 708
Svizzera.....	1	1 620
Col. brit. n. n. in Africa	5	6 000
Egitto.....	6	7 659
Zanzibar.....	1	2 000
Chili.....	6	8 200
Haiti e S. Domingo.....	2	3 492

2210. — Cartoni ondulati per imballaggi.

851.		
Punto Franco-Trieste.	43	9 838
Eritrea.....	1	300
1926.....	44	10 138
1925.....	39	18 991
1924.....	78	21 207
1923.....	92	31 843
1922.....	1	330

2211. — Scatole e altri oggetti per imballaggio di merci, fatti con cartoni ordinari, non tinti, nè lucidati.

Francia.....	8	6 340
Germania.....	2	1 500
Gran Bretagna.....	2	1 060
Svizzera.....	2	1 480
Turchia europea.....	5	4 116
Turchia asiatica.....	22	17 000
Egitto.....	2	1 449
Argentina.....	8	6 250
Colombia.....	1	1 050
Stati Uniti.....	10	8 250
	62	48 495
Tripolitania e Ciren...	1	1 160
1926.....	(a) 63	49 655
1925.....	76	91 506
1924.....	56	73 750
1923.....	18	22 930
1922.....	23	14 373

2212. — Lavori di cartone, semplicemente foggiate a stampo.

Belgio.....	7	7 560
Gran Bretagna.....	7	7 910
Egitto.....	59	61 435
Argentina.....	17	18 635
Brasile.....	7	8 300
Perù.....	1	1 640
Stati Uniti.....	1	1 635
Venezuela.....	2	3 810
	101	110 925
Eritrea.....	1	1 715
1926.....	103	112 640
1925.....	141	113 058
1924.....	77	77 370
1923.....	13	22 047
1922.....	33	30 822

(a) Compresi quintali 10 riesportati a scarico di temporanea importazione di cartone e di cartoni.

PAESI DI DESTINAZIONE	QUANTITÀ	VALORE	PAESI DI DESTINAZIONE	QUANTITÀ	VALORE
--------------------------	----------	--------	--------------------------	----------	--------

Segue CATEGORIA XLIV. — *Carta, cartoni e prodotti delle arti grafiche.***2217. — Cartoline illustrate, a un colore, 856 a).**

	Quintali	Lire
Francia.....	21	40 408
Germania.....	13	18 060
Gibilterra.....	3	5 725
Gran Bretagna.....	3	5 500
Portogallo.....	2	3 620
Regno del S. C. S.....	7	10 560
Svizzera.....	14	23 705
Dodecaneso.....	2	3 400
Argentina.....	16	26 325
Stati Uniti.....	14	25 540
1926.....	95	162 843
1925.....	90	273 509
1924.....	143	475 905
1923.....	125	229 287
1922.....	98	240 988

2218. — Cartoline illustrate, a due o più colori, 856 b).

Albania.....	5	17 837
Austria.....	3	14 230
Belgio.....	23	90 451
Cecoslovacchia.....	2	11 340
Francia.....	45	200 454
Germania.....	25	116 060
Gran Bretagna.....	189	1 103 555
Grecia.....	37	161 733
Lettonia.....	3	15 854
Malta.....	8	30 995
Portogallo.....	3	16 812
Regno del S. C. S.....	35	158 275
Romania.....	1	2 100
Spagna.....	43	191 448
Svizzera.....	31	151 375
Ungheria.....	10	49 640
Dodecaneso.....	6	28 300
India brit. e Ceylon.....	1	5 440
Palestina.....	2	8 000
Egitto.....	19	89 079
Marocco.....	2	10 600
Argentina.....	166	800 679
Brasile.....	16	76 290
Canada.....	3	12 000
Chili.....	38	198 694
Colombia.....	24	134 990
Cuba.....	18	88 740
Equatore.....	9	63 100
Guatemala.....	1	4 370
Haiti e S. Domingo.....	2	10 970
Messico.....	20	160 907
Nicaragua.....	3	16 240
Perù.....	2	9 690
Salvador.....	2	10 450
Stati Uniti.....	78	358 897
Uruguay.....	1	4 540
Venezuela.....	27	109 704
903	4 473 839	
Eritrea.....	2	8 400
Tripolitania e Ciren.....	29	73 850
31	82 250	
1926..... (a)	934	4 556 039
1925.....	862	4 451 699
1924.....	611	2 621 003
1923.....	440	1 548 927
1922.....	240	637 758

2219. — Cartelli, etichette, annunci e simili, 857.
litografati oppure stampati con disegni o decorazioni, su carta o su cartone.

	Quintali	Lire
Albania.....	3	5 105
Austria.....	12	15 390
Belgio.....	21	32 530
Bulgaria.....	1	1 670
Cecoslovacchia.....	2	2 950
Danimarca.....	6	9 077
Francia.....	159	235 305
Germania.....	48	76 218
Gran Bretagna.....	64	96 276
Grecia.....	21	25 025
Malta.....	16	24 680
Norvegia.....	14	21 365
Paesi Bassi.....	20	30 790
Polonia.....	2	3 420
Regno del S. C. S.....	15	20 002
Romania.....	2	2 710
Russia.....	1	1 017
Spagna.....	15	22 575
Svezia.....	1	1 740
Svizzera.....	154	237 098
Turchia europea.....	4	6 281
Ungheria.....	1	1 920
Cina.....	2	3 840
Dodecaneso.....	66	90 462
Filippine.....	2	4 890
Giappone.....	4	6 685
India brit. e Ceylon.....	12	17 950
Mesopotamia.....	8	12 800
Palestina.....	1	1 720
Stabilim. dello Stretto.....	1	1 210
Turchia asiatica.....	2	3 233
Federaz. australiana.....	3	4 623
Africa merid. britan.....	1	1 990
Africa portoghese.....	1	1 500
Algeria.....	2	3 100
Egitto.....	147	226 770
Tunisia.....	5	7 300
Antille olandesi.....	1	1 780
Argentina.....	58	86 462
Bolivia.....	1	1 240
Brasile.....	7	10 305
Chili.....	13	20 000
Colombia.....	15	24 710
Cuba.....	4	7 628
Equatore.....	1	1 545
Haiti e S. Domingo.....	1	1 920
Honduras.....	1	1 450
Messico.....	4	6 678
Nicaragua.....	2	2 294
Panama.....	2	2 826
Perù.....	2	3 830
Portorico.....	1	1 940
Salvador.....	1	1 180
Stati Uniti.....	101	156 780
Uruguay.....	1	1 800
Venezuela.....	13	19 089
Punto Franco-Trieste.....	32	45 980
1 100	1 660 677	
Eritrea.....	3	4 420
Somalia italiana.....	2	3 980
Tripolitania e Ciren.....	43	64 624
48	73 024	
1926..... (b)	1 148	1 733 701
1925.....	1 091	1 334 401
1924.....	1 119	1 236 215
1923.....	830	1 378 758
1922.....	887	1 350 598

(a) Compresi quintali 531 riportati a scarico di tempo senza importazione di carta sensibilizzata per fotografia. — (b) Compresi quintali 61 riportati a scarico di tempo senza importazione di carta e di cartoni.

PAESI DI DESTINAZIONE		QUANTITÀ	VALORE	PAESI DI DESTINAZIONE		QUANTITÀ	VALORE
Segue CATEGORIA XLIV. — <i>Carta, cartoni e prodotti delle arti grafiche.</i>							
2220. — Carta stampata, in fogli sciolti, senza disegni o decorazioni.				2222. — Carte geografiche, stampate in lingua estera, su carta foderata di tessuto, con o senza asticcioline di legno, o in atlanti rilegati.			
		Quintali	Lire			Quintali	Lire
Albania	8	10 110		Spagna	1	3 494	
Austria	16	15 628		1926	1	3 494	
Belgio	1	2 000		1925	117	39 895	
Cecoslovacchia	4	4 100		1924	3	21 990	
Francia	36	34 364		1923	3	16 430	
Germania	44	46 603		1922	10	15 918	
Gran Bretagna	1	1 200					
Grecia	28	26 365					
Malta	10	10 194					
Regno del S. C. S.	11	10 818					
Romania	3	3 070					
Svizzera	44	42 068					
Turchia europea	9	12 081					
Cina	1	2 330					
Dodecaneso	27	28 190					
Indie orient. olandesi.	69	67 250					
Palestina	1	1 750					
Africa spagnola	2	1 975					
Col. brit. n. n. in Afr.	8	7 900					
Egitto	64	65 630					
Tunisia	1	1 600					
Argentina	21	19 580					
Brasile	8	9 300					
Chili	3	3 477					
Colombia	1	1 780					
Cuba	9	8 600					
Equatore	1	1 170					
Stati Uniti	67	58 717					
Uruguay	1	1 886					
Provviste bast. naz. ... di bordo (bast. esteri.	50	50 570					
	549	548 306					
Eritrea	55	47 871					
Somalia italiana	13	12 275					
Tripolitania e Ciren. .	104	94 135					
	172	154 281					
1926	721	702 587					
1925	738	722 444					
1924	524	549 943					
1923	485	527 200					
1922	282	278 727					
2221. — Carte geografiche, stampate in lingua estera, su carta o su cartone, in fogli sciolti o in atlanti semplicemente cuciti.				2224. — Carte geografiche, stampate in lingua italiana, su carta foderata di tessuto, con o senza asticcioline di legno, o in atlanti rilegati.			
Albania	5	23 000		Francia	4	15 095	
Spagna	78	247 900		Grecia	3	10 622	
Svizzera	4	15 840		Svizzera	1	3 413	
Turchia asiatica	6	25 880		Turchia europea	1	4 260	
Argentina	3	12 000		Turchia asiatica	4	13 530	
Cuba	4	19 910		Egitto	6	23 090	
Stati Uniti	1	3 534		Tunisia	3	13 290	
	101	348 064		Argentina	3	12 050	
Eritrea	1	3 325		Brasile	3	12 730	
	102	351 389		Chili	2	7 704	
1926	108	381 027		Colombia	2	8 650	
1925	5	17 810		Perù	1	3 730	
1924	10	49 231		Salvador	1	3 032	
1923	10	49 231		Stati Uniti	2	8 750	
1922	146	666 471		Uruguay	1	3 150	
	37	143 036					
Tripolitania e Ciren. .	2	11 630					
	39	154 666					
1926	153	409 353					
1925	11	41 534					
1924	31	115 894					
1923	21	41 764					
1922	21	41 764					

PAESI DI DESTINAZIONE		QUANTITÀ	VALORE	PAESI DI DESTINAZIONE		QUANTITÀ	VALORE	
Segue CATEGORIA XLIV. — <i>Carta, cartoni e prodotti delle arti grafiche.</i>								
2225. — Giornali illustrati e di mode, stampati in lingua italiana, su carta patinata.				Quintali Lire				
Stati Uniti.....		33	56 754	Uruguay.....		14	30 000	
860 a) 1.						1 512	1 988 850	
				Tripolitania e Ciren..		11	58 800	
Francia.....	10	15 630				1 523	2 047 710	
Svizzera.....	1	1 486		1925.....		1 552	1 138 727	
Argentina.....	14	22 135		1924.....		967	1 146 328	
				1923.....		536	941 412	
1926.....	25	39 251		1922.....		659	921 760	
1925.....	6	3 104		2230. — Musica stampata o litografata, rilegata in altro modo.				
1924.....	62	126 545		Austria.....		25	50 100	
1923.....	2	25 290		Cecoslovacchia.....		3	4 680	
1922.....	8	7 020		Francia.....		204	299 714	
2226. — Giornali illustrati e di mode, stampati in lingua italiana, su altra carta.				Germania.....		175	247 520	
860 a) 1.β.				Gran Bretagna.....		95	150 740	
Svizzera.....	5	4 820		Paesi Bassi.....		2	4 250	
Argentina.....	250	110 700		Svezia.....		1	2 700	
Uruguay.....	7	6 000		Svizzera.....		18	31 040	
				Africa portoghese.....		1	3 600	
1926.....	262	121 520		Col. brit. n. n. in Afr.		1	2 595	
1925.....	257	110 341		Egitto.....		4	5 700	
1924.....	243	99 840		Brasile.....		3	5 410	
1923.....	330	133 419		Chil.....		12	31 050	
1922.....	295	80 210		Stati Uniti.....		3	10 800	
2227. — Giornali illustrati e di mode, stampati in altre lingue.						1926.....	547	849 899
860 a) 2.				1925.....		607	953 873	
Francia.....	8	17 192		1924.....		611	640 141	
				1923.....		211	307 989	
1926.....	8	17 192		1922.....		101	156 344	
1925.....	17	25 831		2231. — Libri stampati, in lingua italiana, sciolti o legati alla rustica o alla bodoniana.				
1924.....	12	12 625		Albania.....		8	18 400	
1923.....	—	—		Austria.....		27	34 086	
1922.....	14	11 210		Belgio.....		20	32 060	
2228. — Giornali, altri.				Bulgaria.....		9	22 510	
860 b).				Cecoslovacchia.....		48	67 518	
Francia.....	56	62 480		Danimarca.....		1	1 950	
				Francia.....		649	1 317 706	
1926.....	56	62 480		Germania.....		629	1 177 068	
1925.....	60	66 214		Gran Bretagna.....		112	182 083	
1924.....	46	50 401		Grecia.....		25	59 407	
1923.....	12	9 448		Malta.....		79	181 570	
1922.....	2	4 833		Paesi Bassi.....		32	65 048	
2229. — Musica stampata o litografata, in fogli e in fascicoli sciolti o legati alla rustica o alla bodoniana.				Polonia.....		22	41 978	
861 a).				Portogallo.....		2	4 930	
Austria.....	36	53 240		Regno del S. C. S.....		34	57 398	
Francia.....	85	106 578		Romania.....		13	25 458	
Germania.....	147	175 704		Russia.....		5	7 920	
Gran Bretagna.....	3	5 340		Spagna.....		67	84 567	
Grecia.....	22	26 204		Svezia.....		21	42 210	
Malta.....	9	9 388		Svizzera.....		241	444 279	
Paesi Bassi.....	11	12 882		Turchia europea.....		20	36 750	
Portogallo.....	13	14 250		Ucraina.....		1	2 578	
Spagna.....	31	39 176		Ungheria.....		19	44 480	
Svizzera.....	26	26 745		Cina.....		5	5 306	
Turchia europea.....	6	8 260		Cipro.....		1	2 288	
Giappone.....	4	5 152		Dodecaneso.....		42	76 882	
Federaz. australiana.....	2	2 300		Giappone.....		3	9 450	
Egitto.....	25	38 165		India brit. e Ceylon..		4	10 305	
Tunisia.....	4	4 064		Indie orientali oland..		1	2 500	
Argentina.....	686	798 691		Palestina.....		19	30 572	
Brasile.....	328	523 052		Turchia asiatica.....		21	44 425	
Chil.....	21	42 020		Federaz. australiana..		11	19 000	
Colombia.....	2	2 700		Africa merid. britann.		11	10 300	
Perù.....	4	8 185		Africa spagnola.....		1	1 520	
				Col. brit. n. n. in Africa		4	4 904	
				Egitto.....		309	653 307	

PAESI DI DESTINAZIONE	QUANTITÀ	VALORE	PAESI DI DESTINAZIONE	QUANTITÀ	VALORE
--------------------------	----------	--------	--------------------------	----------	--------

Segue CATEGORIA XLIV. — *Carta, cartoni e prodotti delle arti grafiche.*

	Quintali	Lire
Tunisia.....	41	98 650
Argentina.....	801	1 616 006
Brasile.....	255	541 825
Canada.....	18	28 140
Chili.....	40	84 854
Colombia.....	17	32 740
Cuba.....	14	26 906
Equatore.....	4	5 900
Perù.....	18	31 282
Salvador.....	1	2 975
Stati Uniti.....	1 176	1 649 859
Uruguay.....	30	54 695
Venezuela.....	28	42 931
	4 957	9 039 448
Eritrea.....	5	14 900
Somalia italiana.....	11	28 430
Tripolitania e Ciren..	107	198 272
	123	241 002
1926.....	5 080	9 281 050
1925.....	3 787	6 519 769
1924.....	2 741	4 679 016
1923.....	2 986	4 398 180
1922.....	2 459	3 863 700

2232. — **Libri stampati, in altre lingue,**
862 b) 1. **sciolti o legati alla rustica o
alla bodoniana.**

Albania.....	2	2 700
Austria.....	14	27 400
Belgio.....	7	10 019
Cecoslovacchia.....	2	2 300
Francia.....	335	562 114
Germania.....	33	58 340
Gran Bretagna.....	25	30 630
Malta.....	1	1 400
Norvegia.....	1	1 200
Paesi Bassi.....	7	13 320
Portogallo.....	1	800
Regno dei S. C. S.....	90	77 312
Romania.....	3	1 700
Spagna.....	19	31 550
Svizzera.....	22	33 136
Cina.....	1	1 350
Palestina.....	1	1 500
Federaz. australiana.....	3	3 760
Egitto.....	3	7 400
Tunisia.....	1	1 500
Argentina.....	292	658 615
Brasile.....	38	35 155
Canada.....	16	25 390
Chili.....	16	25 000
Cuba.....	7	7 102
Equatore.....	3	2 330
Messico.....	8	11 196
Salvador.....	124	51 893
Stati Uniti.....	135	184 400
Uruguay.....	2	2 800
Venezuela.....	6	3 795
	1 218	1 877 107
Tripolitania e Ciren..	5	7 400
1926.....	1 223	1 884 507
1925.....	823	943 812
1924.....	880	1 283 332
1923.....	1 194	1 419 627
1922.....	613	824 404

2233. — **Libri stampati, in altre lingue,**
862 b) 2. **con copertina di cartone, an-
che ricoperta interamente di
carta o di tela e col titolo
stampato all'esterno della co-
pertina.**

	Quintali	Lire
Austria.....	1	1 700
Francia.....	9	36 000
Germania.....	6	11 300
Gran Bretagna.....	4	4 500
Svizzera.....	1	2 581
Ungheria.....	3	15 000
Brasile.....	1	2 000
Stati Uniti.....	1	5 430
1926.....	26	78 461
1925.....	74	107 785
1924.....	48	69 676
1923.....	35	62 349
1922.....	123	159 100

2234. — **Libri stampati, rilegati in cellu-
862 c) 1. loide, osso, avorio, madre-
perla, tartaruga o in altre ma-
terie simili.**

Spagna.....	1	2 000
Federaz. australiana.....	1	1 170
Argentina.....	3	1 720
Colombia.....	2	1 850
1926.....	7	6 740
1925.....	27	140 486
1924.....	1	3 725
1923.....	12	31 700
1922.....	22	108 615

2235. — **Libri stampati, rilegati con guar-
862 c) 2. nizioni di metallo prezioso.**

1926-1924.....	—	—
1923.....	3	3 875
1922.....	2	6 356

2236. — **Libri stampati, rilegati in qual-
862 c) 3. siasi altro modo.**

Albania.....	3	3 100
Austria.....	31	224 634
Belgio.....	10	15 226
Cecoslovacchia.....	2	4 676
Finlandia.....	5	10 000
Francia.....	78	157 418
Germania.....	84	163 906
Gibilterra.....	1	1 823
Gran Bretagna.....	59	104 490
Grecia.....	1	1 700
Irlanda.....	1	2 100
Lussemburgo.....	3	4 434
Malta.....	2	2 170
Norvegia.....	2	3 650
Paesi Bassi.....	4	11 368
Regno dei S. C. S.....	5	11 716
Romania.....	1	3 100
Spagna.....	33	58 153
Svezia.....	1	2 512
Svizzera.....	19	37 020
Turchia europea.....	1	790
Ucraina.....	2	2 200
Ungheria.....	1	1 088
Cina.....	9	11 456
Dodecaneso.....	2	2 500
Filippine.....	1	2 500
Giappone.....	4	13 868

PAESI DI DESTINAZIONE	QUANTITA	VALORE	PAESI DI DESTINAZIONE	QUANTITA	VALORE
--------------------------	----------	--------	--------------------------	----------	--------

Segue CATEGORIA XLIV. — *Carta, cartoni e prodotti delle arti grafiche.*

Quintali			Lire			Quintali			Lire		
India britann. e Ceylon	5	7 441	Francia	12	15 390	Francia	12	15 390	Francia	12	15 390
Mesopotamia	16	13 684	Germania	2	2 066	Germania	2	2 066	Germania	2	2 066
Persia	1	1 400	Grecia	1	1 745	Grecia	1	1 745	Grecia	1	1 745
Turchia asiatica	16	18 618	Malta	3	3 930	Malta	3	3 930	Malta	3	3 930
Federaz. australiana	4	7 216	Svizzera	3	2 300	Svizzera	3	2 300	Svizzera	3	2 300
Africa mer. britannica	1	820	Cipro	4	3 780	Cipro	4	3 780	Cipro	4	3 780
Egitto	10	16 462	Dodecaneso	41	42 877	Dodecaneso	41	42 877	Dodecaneso	41	42 877
Marocco	1	1 011	Giappone	2	1 530	Giappone	2	1 530	Giappone	2	1 530
Tunisia	13	16 174	India brit. e Ceylon	18	18 020	India brit. e Ceylon	18	18 020	India brit. e Ceylon	18	18 020
Argentina	130	484 503	Indie orient. olandesi	28	23 233	Indie orient. olandesi	28	23 233	Indie orient. olandesi	28	23 233
Brasile	15	28 490	Stab. dello Stretto	115	93 120	Stab. dello Stretto	115	93 120	Stab. dello Stretto	115	93 120
Canada	10	19 830	Turchia asiatica	21	19 190	Turchia asiatica	21	19 190	Turchia asiatica	21	19 190
Chili	4	8 300	Africa spagnola	2	1 200	Africa spagnola	2	1 200	Africa spagnola	2	1 200
Colombia	28	19 190	Algeria	1	4 396	Algeria	1	4 396	Algeria	1	4 396
Messico	28	60 595	Egitto	2 135	1 415 053	Egitto	2 135	1 415 053	Egitto	2 135	1 415 053
Perù	9	22 760	Tunisia	3	5 612	Tunisia	3	5 612	Tunisia	3	5 612
Salvador	1	1 600	Argentina	327	335 527	Argentina	327	335 527	Argentina	327	335 527
Stati Uniti	126	185 846	Colombia	2	2 800	Colombia	2	2 800	Colombia	2	2 800
Uruguay	1	1 973	Perù	3	2 530	Perù	3	2 530	Perù	3	2 530
Venezuela	2	5 000	Stati Uniti	1	2 860	Stati Uniti	1	2 860	Stati Uniti	1	2 860
			Uruguay	4	7 548	Uruguay	4	7 548	Uruguay	4	7 548
			Venezuela	2	5 146	Venezuela	2	5 146	Venezuela	2	5 146
	786	1 758 606									
Eritrea	2	2 250	Eritrea	37	25 063	Eritrea	37	25 063	Eritrea	37	25 063
Somalia italiana	1	2 640	Somalia italiana	17	13 435	Somalia italiana	17	13 435	Somalia italiana	17	13 435
Tripolitania e Ciren.	8	20 142	Tripolitania e Ciren.	56	55 170	Tripolitania e Ciren.	56	55 170	Tripolitania e Ciren.	56	55 170
	11	25 032									
				110	94 268		110	94 268		110	94 268
1926	797	1 783 638	1926	2 948	2 215 561	1926	2 948	2 215 561	1926	2 948	2 215 561
1925	779	1 362 330	1925	2 308	1 455 947	1925	2 308	1 455 947	1925	2 308	1 455 947
1924	688	1 076 452	1924	1 091	849 004	1924	1 091	849 004	1924	1 091	849 004
1923	685	1 088 585	1923	330	278 896	1923	330	278 896	1923	330	278 896
1922	545	927 787	1922	608	599 928	1922	608	599 928	1922	608	599 928

2237. — Registri, sciolti o legati in cartone.

Austria	1	1 000
Francia	27	32 330
Grecia	4	4 800
Malta	2	2 250
Regno dei S. C. S.	4	5 700
Spagna	12	12 300
Dodecaneso	8	9 700
India brit. e Ceylon	32	33 493
Indie orient. olandesi	45	39 480
Stab. dello Stretto	10	10 700
Turchia asiatica	28	30 061
Egitto	112	101 535
Tunisia	10	8 470
Argentina	315	393 500
Chili	2	1 720
Colombia	1	2 890
Perù	4	3 565
Venezuela	2	4 990
	669	748 484
Eritrea	1	1 602
Somalia italiana	12	12 255
Tripolitania e Ciren.	49	39 330
	62	53 187
1926	731	801 671
1925	1 210	1 364 350
1924	632	636 429
1923	1 138	1 361 746
1922	718	923 879

2238. — Registri, altri.

Albania	104	100 500
Austria	4	11 000

2239. — Altre stampe o litografie, a un solo colore.

Albania	3	3 923
Austria	21	41 821
Belgio	15	36 066
Bulgaria	3	3 140
Cecoslovacchia	7	19 150
Danimarca	2	5 418
Francia	104	174 200
Germania	55	105 183
Gran Bretagna	54	99 700
Grecia	23	22 505
Malta	11	11 212
Paesi Bassi	10	19 590
Polonia	4	8 944
Regno dei S. C. S.	103	73 412
Romania	5	13 270
Russia	1	1 400
Spagna	28	63 895
Svezia	5	8 430
Svizzera	98	204 465
Turchia europea	71	61 678
Ungheria	5	15 814
Cina	1	1 550
Dodecaneso	6	15 520
Giappone	3	5 350
India brit. e Ceylon	8	15 565
Palestina	6	12 440
Stabilim. dello Stretto	1	1 080
Turchia asiatica	16	11 220
Africa portoghese	1	1 500
Egitto	43	82 990
Argentina	83	127 170
Brasile	3	4 384
Chili	1	2 444
Colombia	1	4 750
Cuba	2	2 890
Perù	22	39 270

PAESI DI DESTINAZIONE	QUANTITÀ	VALORE	PAESI DI DESTINAZIONE	QUANTITÀ	VALORE
--------------------------	----------	--------	--------------------------	----------	--------

Segue CATEGORIA XLIV. — *Carta, cartoni e prodotti delle arti grafiche.*

	Quintali	Lire
Stati Uniti.....	46	140 830
Uruguay.....	10	15 700
Punto Franco-Trieste.	139	129 301
	1 020	1 607 770
Eritrea.....	2	4 770
Somalia italiana.....	1	1 630
Tripolitania e Ciren...	8	16 510
	11	22 910
1926.....	1 031	1 630 680
1925.....	532	1 076 958
1924.....	675	1 203 070
1923.....	473	998 302
1922.....	583	833 636

2240. — *Altre stampe o litografie, a due o
864 b). più colori.*

Albania.....	8	27 685
Austria.....	24	41 005
Belgio.....	49	126 610
Bulgaria.....	7	14 300
Cecoslovacchia.....	4	10 604
Danimarca.....	10	18 102
Francia.....	176	415 390
Germania.....	100	250 058
Gran Bretagna.....	98	233 606
Grecia.....	27	59 910
Irlanda.....	1	1 394
Malta.....	31	57 212
Norvegia.....	14	18 807
Paesi Bassi.....	38	62 180
Polonia.....	6	11 240
Portogallo.....	15	27 210
Regno del S. C. S.....	15	22 769
Romania.....	11	14 442
Spagna.....	184	391 715
Svezia.....	4	9 400
Svizzera.....	219	534 845
Turchia europea.....	19	23 330
Ungheria.....	5	12 176
Aden.....	3	9 390
Cina.....	6	11 703
Cipro.....	2	4 840
Dodecaneso.....	5	8 295
Giappone.....	1	1 280
India brit. e Ceylon.....	9	15 810
Indie orient. olandesi	7	14 550
Palestina.....	17	30 440
Turchia asiatica.....	38	55 838
Federaz. australiana.....	20	35 640
Africa mer. britannica	1	7 950
Africa portoghese.....	2	4 650
Africa spagnola.....	1	4 460
Algeria.....	2	4 794
Col. brit. n. n. in Africa	7	16 715
Egitto.....	100	209 411
Marocco.....	2	4 570
Tunisia.....	7	9 845
Antille olandesi.....	2	2 815
Argentina.....	359	935 673
Bolivia.....	5	6 930
Brasile.....	51	116 693
Canada.....	10	23 460
Chili.....	19	36 856
Colombia.....	23	50 663
Cuba.....	21	23 749
Equatore.....	5	6 305
Guatemala.....	4	6 799
Honduras.....	1	1 705
Messico.....	21	57 249
Panama.....	5	6 594
Paraguay.....	1	1 421

	Quintali	Lire
Perù.....	12	30 212
Salvador.....	12	17 235
Stati Uniti.....	380	595 734
Uruguay.....	6	15 865
Venezuela.....	21	32 645
Punto Franco-Trieste.	67	80 440
Provviste / bast. naz... di bordo bast. esteri.	1	1 500
	2 321	4 884 704
Eritrea.....	11	11 197
Somalia italiana.....	11	10 330
Tripolitania e Ciren.	55	87 378
	77	108 905
1926.....	2 398	4 993 609
1925.....	2 097	4 248 339
1924.....	1 802	3 029 046
1923.....	1 599	3 265 845
1922.....	2 010	3 142 012

2241. — *Manoscritti.*

865.

1926-1922. | (per memoria)

CAT. XLV. — *Strumenti musicali.*2242. — *Sonerie musicali, con o senza sca-*
866. *tola.*

	Numero	Lire
1926-1923.	—	—
1922.....	1	1 650

2243. — *Organi da chiesa.*

867 a).

	Quintali	
Malta.....	39	88 400
India brit. e Ceylon..	42	40 000
Nicaragua.....	11	26 000
Stati Uniti.....	64	90 000
1926.....	156	244 400
1925.....	70	119 000
1924.....	160	247 000
1923.....	263	340 500
1922.....	40	62 500

2244. — *Organi portatili, pesanti chilo-*
867 b) 1. *grammi 200 o più.*

	Num. Quint.		
Francia.....	1	4	3 000
Germania.....	2	8	8 550
Spagna.....	16	40	68 297
Indie orient. olandesi.	7	15	24 000
1926.....	26	67	103 847
1925.....	23	67	82 373
1924.....	55	157	210 424
1923.....	33	85	85 452
1922.....	5	21	30 000

PAESI DI DESTINAZIONE	QUANTITÀ	VALORE	PAESI DI DESTINAZIONE	QUANTITÀ	VALORE
--------------------------	----------	--------	--------------------------	----------	--------

Segue CATEGORIA XLV. — *Strumenti musicali.***2245. — Organi portatili, pesanti meno 867 b) 2. di 200 chilogrammi.**

	Num. Quint.	Libre		
Spagna.....	9	15	22	816
Colombia.....	4	4	12	500
Equatore.....	1	2	4	688
Perù.....	1	1	1	577
1926.....	15	22	41	681
1925.....	18	25	42	548
1924.....	39	47	67	733
1923.....	42	55	74	429
1922.....	26	30	43	155

2246. — Pianoforti semplici, a tavola e 868 a) 1. verticali.

	Numero		
Albania.....	1	8	000
Austria.....	1	7	000
Cecoslovacchia.....	1	5	000
Danimarca.....	2	9	000
Francia.....	2	7	000
Gran Bretagna.....	5	23	000
Grecia.....	1	8	060
Malta.....	10	39	500
Portogallo.....	3	16	000
Regno dei S. C. S.....	4	13	140
Romania.....	1	6	000
Spagna.....	5	21	370
Svizzera.....	17	88	829
Turchia europea.....	1	5	000
Ungheria.....	1	6	000
Dodecaneso.....	1	6	500
Giappone.....	1	4	000
Palestina.....	1	5	000
Turchia asiatica.....	8	43	280
Federaz. australiana.....	1	6	000
Egitto.....	23	123	632
Tunisia.....	1	5	000
Argentina.....	36	248	500
Brasile.....	103	623	205
Chili.....	7	41	700
Colombia.....	6	27	000
Equatore.....	1	5	385
Perù.....	3	27	940
Stati Uniti.....	5	56	500
Uruguay.....	5	36	980
Punto Franco-Trieste.....	2	15	000
Provviste (bast. naz... di bordo (bast. esteri.	1	3	000
Tripolitania e Ciren..	260	1	541 521
1926.....	32	169	896
1925.....	298	1	711 417
1924.....	197	1	000 501
1923.....	126	631	909
1922.....	88	397	442
	108	446	725

2247. — Pianoforti semplici, a coda. 868 a) 2.

Francia.....	1	9	000
Germania.....	1	10	000
Gran Bretagna.....	1	4	000
Portogallo.....	1	11	000
Regno dei S. C. S.....	4	24	200
Cina.....	1	6	400
Egitto.....	1	12	000
Argentina.....	1	12	500
Brasile.....	3	34	000
Stati Uniti.....	1	20	000

	Numero	Libre
Uruguay.....	1	10 000
Punto Franco-Trieste.....	1	10 000
Tripolitania e Ciren..	17	163 100
1926.....	1	15 000
1925.....	18	178 100
1924.....	17	133 600
1923.....	14	87 476
1922.....	13	100 200
	2	28 000

2248. — Pianoforti con apparecchio inter-868 b) 1. no per suonare meccanicamente, a tavola e verticali.

Francia.....	1	15	600
Grecia.....	6	35	246
Svizzera.....	1	5	400
Ungheria.....	1	8	000
Dodecaneso.....	1	6	800
Indie orient. olandesi.....	1	8	500
Egitto.....	1	4	920
Brasile.....	4	20	800
Venezuela.....	1	10	000
Tripolitania e Ciren..	17	115	266
1926.....	2	16	000
1925.....	19	131	266
1924.....	31	187	445
1923.....	22	74	532
1922.....	31	160	556
	36	130	231

2249. — Pianoforti con apparecchio in-868 b) 2. terno per suonare meccanicamente, a coda.

Germania.....	1	12	000
Gran Bretagna.....	1	10	000
Regno dei S. C. S.....	1	3	500
Argentina.....	1	13	500
1926.....	4	39	000
1925.....	2	13	100
1924.....	1	6	000
1923.....	2	11	632
1922.....	1	4	000

2250. — Armonium semplici, con più di 869 a) 1. un registro e mezzo di voci.

Cecoslovacchia.....	1	8	500
Danimarca.....	1	1	900
Malta.....	1	1	800
Portogallo.....	1	4	000
Svizzera.....	1	3	500
Cina.....	1	2	000
India brit. e Ceylon.....	1	5	750
Col. brit. u. n. in Africa.....	1	1	700
Brasile.....	10	16	930
Colombia.....	2	12	500
Salvador.....	1	3	000
1926.....	21	61	590
1925.....	21	49	906
1924.....	24	42	734
1923.....	46	85	343
1922.....	19	44	960

2251. — Armonium semplici, altri. 869 a) 2.

Danimarca.....	1	1	500
Regno dei S. C. S.....	2	1	100

PAESI DI DESTINAZIONE	QUANTITÀ	VALORE	PAESI DI DESTINAZIONE	QUANTITÀ	VALORE
--------------------------	----------	--------	--------------------------	----------	--------

Segue CATEGORIA XLV. — *Strumenti musicali.*

	Numero	Lire
Cina.....	1	2 000
Dodecaneso.....	1	1 900
Filippine.....	1	2 000
Palestina.....	2	3 950
Col. brit. n. n. in Africa.....	2	6 000
Egitto.....	4	9 590
Brasile.....	16	54 290
Canada.....	1	2 000
Panamà.....	1	1 500
Perù.....	5	10 850
Salvador.....	1	1 000
Stati Uniti.....	5	3 100
Venezuela.....	1	17 588
	44	118 368
Eritrea.....	1	1 800
Tripolitania e Ciren.....	2	3 000
	3	4 800
1926.....	47	123 168
1925.....	53	268 325
1924.....	47	77 880
1923.....	44	89 015
1922.....	56	104 541

2252. — **Armonium** con apparecchio interno per suonare meccanicamente, con più di un registro e mezzo di voci.

	Numero	Lire
Regno del S. C. S.....	1	1 500
1926.....	1	1 500
1925.....	2	11 736
1924.....	6	18 970
1923.....	16	18 900
1922.....	3	5 860

2253. — **Armonium** con apparecchio interno per suonare meccanicamente, altri.

	Numero	Lire
Francia.....	1	8 000
Malta.....	1	300
Regno del S. C. S.....	1	3 500
Svizzera.....	1	2 800
1926.....	4	14 600
1925.....	10	50 309
1924.....	1	1 000
1923.....	9	15 619
1922.....	—	—

2254. — **Arpe.**

	Numero	Lire
870.		
Germania.....	1	7 000
Spagna.....	1	9 739
Svezia.....	1	5 000
Ungheria.....	1	7 000
Uruguay.....	1	3 500
1926.....	5	32 239
1925.....	—	—
1924.....	1	5 000
1923.....	5	16 000
1922.....	3	17 510

2255. — **Armoniche a mantice.**

	Numero	Lire
871 a).		
Austria.....	36	21 700
Belgio.....	1 855	1 223 841
Danimarca.....	22	25 370
Finlandia.....	225	241 925
Francia.....	6 744	4 623 132
Germania.....	599	423 603

	Numero	Lire
Gran Bretagna.....	1 642	959 540
Irlanda.....	1	2 000
Lussemburgo.....	22	14 512
Malta.....	1	600
Norvegia.....	205	220 100
Paesi Bassi.....	569	519 920
Polonia.....	72	48 680
Portogallo.....	2	1 890
Regno del S. C. S.....	10	5 650
Spagna.....	95	90 504
Svezia.....	871	887 565
Svizzera.....	1 851	1 436 335
Turchia europea.....	148	88 800
Ungheria.....	1	700
Cina.....	22	13 200
India brit. e Ceylon.....	158	94 800
Indie orient. olandesi.....	2	3 350
Palestina.....	134	80 400
Turchia asiatica.....	112	67 200
Federaz. australiana.....	330	200 615
Algeria.....	3	4 000
Col. brit. n. n. in Africa.....	1	1 320
Egitto.....	712	247 200
Marocco.....	1	500
Argentina.....	899	457 806
Brasile.....	3 427	2 235 298
Canada.....	40	56 065
Chill.....	68	40 800
Costarica.....	19	11 400
Messico.....	824	494 400
Stati Uniti.....	4 102	1 622 418
Uruguay.....	52	25 285
	25 877	16 492 424
Tripolitania e Ciren.....	355	213 000
1926.....	26 232	16 706 424
1925.....	24 466	13 786 569
1924.....	13 227	8 004 562
1923.....	13 844	7 346 713
1922.....	8 259	3 337 336

2256. — **Armoniche a bocca.**

	Numero	Quant.	Lire
871 b).			
Francia.....	4500	5	12 500
1926.....	4500	5	12 500
1925.....	1150	2	9 765
1924.....	—	—	—
1923.....	290	1	2 740
1922.....	1804	3	18 966

2257. — **Nacchere.**

	Quantali
872.	
1926-1922.	— —

2258. — **Strumenti da sala, a cilindri o a dischi (orchestron e simili), pesanti chilogrammi 200 o più.**

	Numero	Lire
Germania.....	5	5 700
Svezia.....	3	4 450
Argentina.....	45	47 431
Brasile.....	2	2 920
Colombia.....	8	12 033
	63	72 534
Tripolitania e Ciren.....	6	6 400
1926.....	69	78 934
1925.....	73	70 911
1924.....	34	106 800
1923.....	12	9 440
1922.....	2	875

PAESI DI DESTINAZIONE		QUANTITÀ	VALORE	PAESI DI DESTINAZIONE		QUANTITÀ	VALORE
Segue CATEGORIA XLV. — <i>Strumenti musicali.</i>							
2259. — Strumenti da sala, a cilindri o a dischi						Numero	Lire
873 b). (orchestron e simili), pesanti meno di 200 chilogrammi.				Stati Uniti		114	20 100
				Punto Franco-Trieste.		840	11 840
				1926.....		7 608	597 124
				1925.....		8 988	779 094
				1924.....		6 368	390 842
				1923.....		2 967	220 185
				1922.....		3 391	173 854
				2262. — Strumenti musicali non nominati,			
				875 a) 2. a corda, pesanti più di 400 grammi.			
				Albania		175	21 560
				Austria.....		7 288	411 534
				Belgio.....		1 999	90 690
				Bulgaria.....		1 021	49 200
				Cecoslovacchia.....		10 712	430 433
				Danimarca.....		355	17 360
				Estonia.....		88	4 400
				Finlandia.....		1 451	65 650
				Francia.....		9 396	792 167
				Germania.....		15 317	712 340
				Gran Bretagna.....		12 941	640 720
				Grecia.....		4 472	222 404
				Lettonia.....		72	3 600
				Lituania.....		334	16 700
				Malta.....		2 851	119 930
				Norvegia.....		2 149	112 350
				Paesi Bassi.....		4 018	216 950
				Polonia.....		3 966	194 526
				Portogallo.....		4	2 620
				Regno dei S. C. S.....		962	47 324
				Romania.....		728	32 000
				Russia.....		333	16 650
				Spagna.....		9	3 540
				Svezia.....		527	25 400
				Svizzera.....		2 660	152 970
				Turchia europea.....		501	24 360
				Ungheria.....		526	27 100
				Cina.....		428	34 000
				Cipro.....		23	1 000
				Dodecaneso.....		375	20 580
				Giappone.....		2 077	233 003
				Hong-Kong.....		24	1 200
				India brit. e Ceylon.....		4	1 500
				Mesopotamia.....		74	3 700
				Palestina.....		149	8 605
				Siam.....		25	4 732
				Stab. dello Stretto.....		57	15 000
				Turchia asiatica.....		662	39 940
				Federaz. australiana.....		1 774	113 396
				Nuova Zelanda.....		375	30 495
				Africa portoghese.....		37	17 070
				Egitto.....		2 407	108 690
				Marocco.....		96	1 800
				Tunisia.....		578	17 400
				Argentina.....		1 511	89 585
				Brasile.....		190	13 245
				Canada.....		1	2 000
				Chili.....		900	47 860
				Colombia.....		3	4 800
				Cuba.....		98	4 900
				Guatemala.....		1	1 500
				Haiti e S. Domingo.....		265	13 250
				Messico.....		432	27 460
				Nicaragua.....		47	2 350
				Panama.....		119	86 574
				Perù.....		131	11 225
				Stati Uniti.....		2 467	206 773
				Venezuela.....		130	7 700
				Punto Franco-Trieste		1 921	141 280
						102 376	5 798 091

2260. — Grammofoni.

	Quintali	Lire
Brasile	1	9 650
1926.....	1	9 650
1925.....	3	6 000
1924.....	—	—
1923.....	3	5 711
1922.....	33	114 166
2261. — Strumenti musicali non nominati,		
875 a) 1. a corda, pesanti fino a 400 grammi.		
	Numero	
Francia.....	2	11 900
Germania.....	2	12 625
Gran Bretagna.....	7	28 457
Grecia.....	6	38 652
Regno dei S. C. S.....	1	4 600
Svizzera.....	19	82 965
Turchia europea.....	3	26 640
Ungheria.....	1	6 500
Cina.....	1	7 000
Dodecaneso.....	1	7 512
India brit. e Ceylon.....	1	8 601
Egitto.....	20	82 120
Brasile.....	5	21 540
Stati Uniti.....	3	11 400
Uruguay.....	1	1 475
Venezuela.....	7	20 560
	80	372 547
Eritrea.....	3	18 000
Somalia italiana.....	2	14 066
Tripolitania e Ciren.....	15	67 717
	20	99 783
1926.....	100	472 330
1925.....	208	849 537
1924.....	96	297 772
1923.....	37	109 252
1922.....	25	76 009

PAESI DI DESTINAZIONE	QUANTITÀ	VALORE	PAESI DI DESTINAZIONE	QUANTITÀ	VALORE
--------------------------	----------	--------	--------------------------	----------	--------

Segue CATEGORIA XLV. — *Strumenti musicali.*

	Numero	Lire
Eritrea	10	1 000
Tripolitania e Ciren.	545	27 050
	555	28 050
1926.....	102 931	5 828 141
1925.....	119 906	5 873 025
1924.....	81 621	3 962 639
1923.....	44 289	2 044 434
1922.....	28 079	1 505 203

2263. — *Strumenti musicali non nominati, 875 b) 1. a fiato, pesanti fino a 400 grammi.*

Austria.....	10	2 180
Cecoslovacchia.....	48	9 600
Francia.....	18	3 495
Germania.....	30	400
Grecia.....	491	9 900
Malta.....	28	7 870
Portogallo.....	7	2 120
Regno del S. C. S.....	12	1 440
Svizzera.....	143	2 310
Giappone.....	10	3 090
Palestina.....	4	800
Turchia asiatica.....	1	70
Federaz. australiana.....	46	28 455
Nuova Zelanda.....	30	3 470
Col. brit. n. n. in Africa.....	1	483
Egitto.....	154	37 398
Argentina.....	46	17 450
Brasile.....	1	70
Chili.....	15	4 184
Colombia.....	5	905
Costarica.....	100	20 000
Haiti e S. Domingo.....	18	3 600
Panamà.....	32	2 800
Paraguay.....	2	135
Perù.....	50	33 800
Stati Uniti.....	134	33 965
Venezuela.....	15	5 600
	1 451	233 475
Eritrea.....	2	520
1926.....	1 453	233 995
1925.....	1 969	454 141
1924.....	1 555	217 996
1923.....	1 920	149 484
1922.....	3 944	320 751

2264. — *Strumenti musicali non nominati, 875 b) 2. a fiato, pesanti più di 400 grammi.*

Albania.....	25	9 350
Austria.....	57	17 890
Belgio.....	94	10 520
Danimarca.....	2	1 040
Francia.....	68	22 579
Germania.....	420	115 790
Gran Bretagna.....	917	361 727
Grecia.....	476	135 050
Lussemburgo.....	9	2 250
Malta.....	93	49 192
Norvegia.....	7	7 830
Polonia.....	13	6 430
Portogallo.....	39	43 445
Regno del S. C. S.....	1 080	73 474
Spagna.....	133	56 860
Svezia.....	25	4 870
Svizzera.....	82	33 380
Turchia europea.....	33	2 914
Ungheria.....	18	3 250

	Numero	Lire
Cina.....	10	3 668
Giappone.....	10	10 470
Palestina.....	33	7 495
Turchia asiatica.....	29	9 190
Federaz. australiana.....	38	25 535
Egitto.....	249	60 765
Marocco.....	10	5 000
Tunisia.....	8	2 300
Argentina.....	703	227 175
Brasile.....	1 008	327 505
Canada.....	50	4 600
Chili.....	72	40 536
Colombia.....	147	66 344
Costarica.....	8	2 400
Cuba.....	6	2 935
Messico.....	100	3 000
Nicaragua.....	5	2 060
Panamà.....	17	9 810
Paraguay.....	28	7 300
Salvador.....	30	20 375
Stati Uniti.....	253	126 211
Uruguay.....	305	64 870
Venezuela.....	255	147 358
	7 010	2 134 513
Eritrea.....	13	4 002
Tripolitania e Ciren.....	63	18 710
	76	22 712
1926.....	7 086	2 157 225
1925.....	4 724	1 208 495
1924.....	6 423	1 221 750
1923.....	3 359	791 231
1922.....	2 934	907 352

2265. — *Strumenti musicali non nominati, 875 c). altri.*

Albania.....	12	1 126
Austria.....	512	43 875
Belgio.....	445	42 980
Cecoslovacchia.....	450	46 980
Danimarca.....	44	4 640
Francia.....	4 919	250 291
Germania.....	1 074	50 160
Gran Bretagna.....	355	58 230
Grecia.....	50	10 172
Malta.....	62	13 875
Paesi Bassi.....	19	4 100
Polonia.....	3	1 150
Portogallo.....	56	12 041
Regno del S. C. S.....	180	21 430
Romania.....	2	1 000
Spagna.....	144	21 105
Svizzera.....	251	31 489
Cina.....	10	2 000
Cipro.....	8	1 000
Giappone.....	36	5 500
India brit. e Ceylon.....	4	1 900
Palestina.....	15	870
Turchia asiatica.....	3	590
Federaz. australiana.....	10	2 000
Africa mer. britannica.....	3	2 836
Africa portoghese.....	3	330
Egitto.....	15	2 456
Tunisia.....	25	15 000
Argentina.....	311	29 060
Brasile.....	222	37 100
Chili.....	165	21 960
Colombia.....	4	735
Cuba.....	11	9 725
Haiti e S. Domingo.....	93	9 800
Panamà.....	104	4 080
Paraguay.....	4	600

PAESI DI DESTINAZIONE	QUANTITÀ	VALORE	PAESI DI DESTINAZIONE	QUANTITÀ	VALORE	
Segue CATEGORIA XLV. — <i>Strumenti musicali.</i>						
	Numero	Lire		Quintali	Lire	
Salvador	13	19 801	Panamà	1	2 000	
Stati Uniti	1 156	112 305	Stati Uniti	16	89 260	
Uruguay	6	1 905		194	888 600	
Venezuela	6	3 000		1	3 230	
	10 811	897 676	Tripolitania e Ciren..			
Tripolitania e Ciren.	9	4 075		195	892 130	
	10 820	901 751	1926	382	1 471 355	
1926	12 705	1 338 722	1925	207	748 617	
1925	8 212	580 571	1924	197	381 646	
1924	5 620	402 798	1923	63	338 454	
1923	4 544	274 890				
1922						
2266. — Apparecchi da applicare alla tastiera dei pianoforti o degli armonium per suonarli meccanicamente.			2269. — Corde per strumenti musicali, di 878 a).			
1926-1922. — —				Chilogrammi		
			Cecoslovacchia	33	23 100	
			Francia	114	51 000	
			Gran Bretagna	38	11 400	
			Svizzera	8	5 600	
			Stati Uniti	631	367 186	
			1926	824	458 286	
			1925	344	346 786	
			1924	782	500 793	
			1923	257	198 988	
			1922	339	220 894	
2267 a). — Parti staccate di strumenti musicali: casse da violini, viole, violoncelli, contrabassi, mandolini e da chitarre, non verniciate, pesanti fino a 350 grammi.			2270. — Corde per strumenti musicali, di 878 b).			
	Num.	Chil.		ogni altra sorta.		
1926-1923. — —			Argentina	1	1 990	
1922	504	357	16 601	154	12 320	
			Panamà	13	759	
			Stati Uniti	38	2 600	
			1926	206	17 669	
			1925	1 004	61 170	
			1924	441	152 721	
			1923	171	64 850	
			1922	71	9 279	
2267 b). — Parti staccate di strumenti musicali: casse da violini, viole, violoncelli, contrabassi, mandolini e da chitarre, non verniciate, pesanti più di 350 grammi.			CAT. XLVI. — Pietre preziose, argento, platino e lavori di metalli preziosi.			
Stati Uniti	115	55	2271. — Pietre preziose, greggie.			
			879 a).	Chilogrammi	Lire	
1926	115	55	1 450	1	3 000	
1925	—	—	—	18	90 000	
1924	40	15	725	152	2 893 641	
1923	—	—	—			
1922	1	1	45	1926	171	2 986 641
				1925	74	120 380
				1924	188	535 970
				1923	304	115 248
				1922	104	26 688
2268. — Parti staccate di strumenti musicali, altre.			2272. — Pietre preziose, lavorate, fini o 879 b) 1.			
	Quintali			gemme propriamente dette.		
Belgio	26	153 483		Ettogrammi		
Francia	38	216 153	Austria	20	835 565	
Germania	5	30 760	Belgio	88	11 076 629	
Gran Bretagna	8	44 420	Francia	252	50 527 413	
Grecia	2	17 164	Germania	40	2 384 238	
Spagna	5	19 250	Gran Bretagna	17	3 012 268	
Svezia	4	25 910	Svizzera	9	3 540 310	
Svizzera	22	114 796	Stati Uniti	6	2 124 600	
Turchia europea	1	7 950				
Indie orient. olandesi.	5	18 034	1926	432	78 501 028	
Mesopotamia	2	9 360	1925	387	101 094 844	
Turchia asiatica	3	16 200	1924	—	—	
Egitto	5	26 735	1923	14	705 000	
Argentina	45	53 495	1922	1	200 000	
Brasile	3	27 178				
Colombia	1	4 690				
Messico	2	11 760				

Anno 1926. — *Analisi del Commercio speciale di Esportazione.* — Segue TAVOLA XI.

PAESI DI DESTINAZIONE	QUANTITÀ	VALORE	PAESI DI DESTINAZIONE	QUANTITÀ	VALORE
--------------------------	----------	--------	--------------------------	----------	--------

Segue CATEGORIA XLVI. — *Pietre preziose, argento, platino e lavori di metalli preziosi.*

2273. — Pietre preziose, lavorate, rubini e zaffiri, preparati per strumenti scientifici, di precisione, di arti e mestieri e per orologi.
879 b) 2.

	Ettogrammi	Lire
Francia	89	564 900
Germania	394	1 254 800
Polonia	72	150 000
Svizzera	280	205 800
Stati Uniti	4	10 000
1926	819	2 185 500
1925	2 558	3 543 600
1924	770	1 570 310
1923	—	—
1922	14	181 686

2274. — Pietre preziose, lavorate, altre.
879 b) 3.

	Chilogrammi	
1926-1925	—	—
1924	191	571 850
1923	6	71 835
1922	—	—

2275. — Platino, in verghe, in pani, in polvere e in rottami.
880.

Francia	1	85 000
Gran Bretagna	23	1 100 000
Svizzera	9	667 557
1926	33	1 852 557
1925	3	121 180
1924	2	164 732
1923	11	649 080
1922	16	961 312

2276. — Platino, in lamine.
881 a).

1926-1922. | — | —

2277. — Platino, in fili avvolti sulla seta o su altra materia tessile.
881 b) 1.

1926	—	—
1925	1	40 000
1924-1922	—	—

2278. — Platino, in fili, altri.
881 b) 2.

1926-1922. | — | —

2279. — Platino, battuto in fogli.
881 c).

1926-1922. | — | —

2280. — Oro, in lamine.
881 a).

Austria	4	30 000
Germania	9	118 000
1926	13	148 000
1925-1922	—	—

2281. — Oro, in fili avvolti sulla seta o su altra materia tessile.
881 b) 1.

1926-1922. | — | —

2282. — Oro, in fili, altri.
881 b) 2.

	Chilogrammi	Lire
1926-1922.	—	—

2283. — Oro, battuto in fogli.
881 c).

Francia	7	14 000
1926	7	14 000
1925-1923	—	—
1922	2	2 500

2284. — Argento, in verghe, in pani, in polvere e in rottami.
882 a).

Albania	400	200 000
Austria	1 014	400 000
Francia	3 218	1 673 762
Germania	871	307 426
Svizzera	3 580	1 870 601
India brit. e Ceylon	12	6 600
1926	9 095	4 458 389
Tripolitania e Cirenaica	928	528 788
1926	10 023	4 987 177
1925	10 812	3 119 600
1924	24 555	9 512 305
1923	18 442	6 485 161
1922	37 232	14 992 914

2285. — Argento, in lamine.
882 b).

Tripolitania e Cirenaica	68	24 000
1926	68	24 000
1925	1	400
1924	—	—
1923	346	50 020
1922	14	6 550

2286. — Argento, in fili avvolti sulla seta o su altra materia tessile.
882 c) 1.

Svizzera	6	6 000
1926	6	6 000
1925-1924	—	—
1923	39	23 600
1922	7	7 175

2287. — Argento, in fili, altri.
882 c) 2.

Spagna	3	2 000
Stati Uniti	14	12 386
1926	17	14 386
Tripolitania e Cirenaica	5	4 500
1926	22	18 886
1925	111	83 101
1924	54	37 309
1923	40	39 594
1922	60	41 762

2288. — Argento, battuto in fogli.
882 d).

Germania	1	9 900
Tripolitania e Cirenaica	254	241 000
1926	255	250 900
1925	7	5 100
1924	256	25 600
1923	4	3 260
1922	6	3 200

PAESI DI DESTINAZIONE		QUANTITÀ	VALORE	PAESI DI DESTINAZIONE		QUANTITÀ	VALORE
Segue CATEGORIA XLVI. — <i>Pietre preziose, argento, platino e lavori di metalli preziosi.</i>							
2289. — Gioielli d'oro o di platino, con 883 a) 1. pietre fini o con perle.				Chilogrammi		Lire	
		Ettogrammi	Lire				
Francia	190	326 238		Grecia	1	1 000	
Germania	3	13 000		Malta	16	16 300	
Gran Bretagna	29	174 000		Svizzera	18	16 800	
Malta	12	35 460		Cina	7	7 100	
Polonia	22	66 000		Siam	1	800	
Svizzera	4	12 000		Egitto	16	16 800	
Stati Uniti	411	1 241 953		Argentina	1	1 700	
				Brasile	4	7 000	
1926	671	1 873 651		Canada	3	3 200	
1925	144	230 808		Stati Uniti	70	180 036	
1924	22	54 515					
1923	4	206 700		Tripolitania e Ciren.	187	251 436	
1922	107	152 800			14	14 140	
				1926	201	285 578	
2290. — Gioielli d'oro o di platino, con al- 883 a) 2. tre pietre preziose.				1925	111	109 279	
Francia	20	56 150		1924	89	125 433	
				1923	183	253 371	
1926	20	56 150		1922	158	116 137	
1925	—	—					
1924	28	49 379		2295. — Vasellame e posaterie, d'oro o di 884 a). platino.			
1923	137	250 886		Tripolitania e Ciren...	3	44 000	
1922	33	69 146					
				1926	3	44 000	
2291. — Gioielli d'oro o di platino, altri. 883 a) 3.				1925	1	2 200	
Francia	181	330 550		1924-1922.	—	—	
Germania	40	115 000		2296. — Vasellame e posaterie, d'argento, 884 b). anche dorato.			
Gran Bretagna	194	242 000		Albania	24	20 000	
Malta	21	63 000		Belgio	70	49 200	
Regno del S. C. S. ...	110	125 600		Estonia	21	20 000	
Svizzera	63	117 712		Finlandia	24	20 000	
Algeria	36	57 600		Francia	215	183 945	
Egitto	20	40 000		Germania	7	6 000	
Argentina	12	8 500		Gibilterra	1	2 000	
Brasile	12	52 200		Gran Bretagna	67	46 500	
Colombia	20	91 500		Lettonia	24	20 000	
Cuba	61	33 255		Lussemburgo	24	20 000	
Haiti e San Domingo.	10	12 235		Malta	31	25 250	
Stati Uniti	1 756	3 032 280		Norvegia	34	29 000	
Venezuela	10	9 325		Paesi Bassi	120	10 000	
				Polonia	22	40 000	
				Portogallo	30	20 000	
				Regno del S. C. S. ...	5	4 696	
				Romania	32	20 000	
Tripolitania e Ciren.	2 546	4 330 757		Russia	31	20 000	
	250	251 247		Spagna	79	56 700	
				Svizzera	266	222 960	
1926	2 796	4 582 004		Turchia europea	1	1 000	
1925	537	231 920		Ungheria	81	49 000	
1924	307	276 630		Dodecaneso	2	1 208	
1923	1 375	1 100 629		Filippine	2	2 000	
1922	957	987 573		Giappone	48	30 688	
				India brit. e Ceylon ..	51	40 600	
2292. — Gioielli d'argento, anche dorato, 883 b) 1. con pietre fini o con perle.				Persia	24	20 000	
1926-1924.	—	—		Siam	23	20 000	
1923	279	13 454		Egitto	580	232 600	
1922	387	62 396		Marocco	32	26 019	
				Argentina	455	170 521	
2293. — Gioielli d'argento, anche dorato, 883 b) 2. con altre pietre preziose.				Bolivia	68	38 800	
1926-1924.	—	—		Brasile	362	228 741	
1923	122	35 470		Chili	5	3 180	
1922	40	3 000		Colombia	23	20 000	
				Cuba	23	20 000	
2294. — Gioielli d'argento, anche dorato, 883 b) 3. altri.				Equatore	25	20 000	
	Chilogrammi			Guatemala	23	20 000	
Francia	36	35 000		Haiti e S. Domingo ..	3	2 417	
Germania	6	5 700		Messico	24	20 000	
Gran Bretagna	8	10 000		Panama	114	278 000	
				Perù	24	20 000	
				Stati Uniti	97	59 580	

PAESI DI DESTINAZIONE	QUANTITÀ	VALORE	PAESI DI DESTINAZIONE	QUANTITÀ	VALORE
--------------------------	----------	--------	--------------------------	----------	--------

Segue CATEGORIA XLVII. — *Oggetti di moia, calzature ed effetti di uso personale, ecc.*

	Paia	Lire
Eritrea	85	13 431
Tripolitania e Ciren...	385	38 500
	470	51 931
1926.....	9 101	538 468
1925.....	6 644	382 522
1924.....	36 782	1 333 529
1923.....	51 835	1 645 119
1922.....	17 851	808 448

2303. — Calzature di pelle o di cuoio (esclusi 888 b). i sandali, le pantofole e gli zoccoli): stivaletti per uomo o per donna.

Albania	242	15 842
Austria	5 756	425 617
Belgio	75	4 857
Cecoslovacchia	168	10 778
Danimarca	3 617	286 584
Francia	1 333	92 119
Germania	7 661	522 586
Gran Bretagna	2 345	198 685
Grecia	12	790
Malta	4 917	265 613
Norvegia	787	67 500
Paesi Bassi	81	7 178
Polonia	2 241	143 565
Regno dei S. C. S.	4 484	298 618
Romania	259	16 763
Russia	124	8 030
Svizzera	2 778	211 944
Turchia europea	3 643	237 844
Ungheria	427	23 415
Aden	100	7 300
Dodecaneso	334	17 876
Georgia	461	40 380
Giappone	20	2 000
India brit. e Ceylon ..	624	35 527
Indie orient. olandesi ..	225	20 000
Palestina	1 515	100 206
Siam	54	4 000
Turchia asiatica	879	43 570
Federaz. australiana ..	108	3 662
Africa mer. britannica ..	60	5 000
Algeria	10	640
Congo belga	2	128
Egitto	45 536	2 943 928
Tunisia	243	21 362
Brasile	150	9 800
Chili	81	6 320
Colombia	21	1 419
Cuba	956	47 340
Equatore	500	11 000
Haiti e S. Domingo ..	977	79 127
Perù	173	16 395
Stati Uniti	225	15 642
Venezuela	16	1 024
Punto Franco-Trieste ..	334	15 380
	94 554	6 287 354
Eritrea	1 513	55 240
Somalia italiana	912	67 900
Tripolitania e Ciren...	27 666	1 602 633
	30 091	1 725 773
1926.....	124 645	8 013 127
1925.....	127 347	6 422 929
1924.....	62 938	2 338 712
1923.....	70 572	3 544 240
1922.....	75 436	3 712 084

2304. — Calzature di pelle o di cuoio (esclusi 888 c). i sandali, le pantofole e gli zoccoli): scarpette per uomo o per donna.

	Paia	Lire
Albania	356	15 588
Austria	12 877	900 097
Belgio	3 926	98 206
Cecoslovacchia	91	4 854
Danimarca	12 999	666 456
Francia	17 526	921 351
Germania	8 430	609 142
Gran Bretagna	17 814	1 010 302
Grecia	79	4 582
Malta	2 733	146 337
Norvegia	786	49 520
Paesi Bassi	391	30 200
Polonia	89	4 962
Regno dei S. C. S.	3 621	194 790
Romania	643	32 602
Russia	15	750
Spagna	138	8 949
Svezia	46	2 068
Svizzera	6 876	535 436
Turchia europea	440	14 000
Ungheria	118	6 844
Cipro	22	1 276
Dodecaneso	32	4 756
Mesopotamia	454	17 110
Palestina	879	71 595
Turchia asiatica	21	2 130
Nuova Zelanda	64	3 712
Algeria	20	1 000
Col. brit. n. n. in Afr. ..	120	4 430
Egitto	25 989	1 552 184
Tunisia	965	61 500
Bolivia	4	200
Brasile	480	7 500
Colombia	274	16 995
Cuba	950	47 500
Equatore	100	9 380
Messico	150	13 000
Perù	171	7 890
Stati Uniti	502	29 588
Punto Franco-Trieste ..	72	6 500
	121 313	7 135 282
Eritrea	149	8 176
Somalia italiana	326	23 350
Tripolitania e Ciren...	4 276	241 733
	4 751	273 259
1926.....	126 064	7 408 541
1925.....	42 423	2 221 173
1924.....	22 553	985 504
1923.....	33 583	1 567 952
1922.....	29 084	1 371 812

2305. — Calzature di pelle o di cuoio (esclusi 888 d). i sandali, le pantofole e gli zoccoli): stivaletti e scarpette per ragazzi.

Albania	18	1 119
Finlandia	15	450
Francia	30	900
Germania	880	25 520
Malta	991	25 750
Svizzera	277	10 126
Turchia europea	10	300
Aden	100	3 500
Palestina	414	11 500
Federaz. australiana ..	30	1 205

PAESI DI DESTINAZIONE	QUANTITÀ	VALORE	PAESI DI DESTINAZIONE	QUANTITÀ	VALORE
--------------------------	----------	--------	--------------------------	----------	--------

Segue CATEGORIA XLVII. — *Oggetti di moda, calzature ed effetti di uso personale, ecc.*

2309. — Pantofole, di tessuto, di feltro,
890 b) 1. di rete o di qualsiasi altra
materia (esclusa la pelle), con
suola di pelle o di cuoio.

	Paia	Lire
Francia	1 461	26 362
Germania	84	1 510
Gran Bretagna	2 210	38 050
Malta	70	1 360
Norvegia	1	20
Svizzera	1 058	22 223
Egitto	5 692	85 647
Stati Uniti	44	728
	10 620	175 900
Somalia italiana	396	9 918
Tripolitania e Ciren...	257	3 000
	653	12 918
1926.	11 273	188 813
1925.	6 253	103 079
1924.	5 648	103 692
1923.	2 940	36 622
1922.	6 536	88 640

2310. — Pantofole, di tessuto, di feltro,
890 b) 2 a. di rete o di qualsiasi altra
materia (esclusa la pelle),
con suola d'altra materia,
con ricami, con fili metallici
o con guarnizioni di nastri,
passamani e simili.

	Paia	Lire
Albania	200	3 600
Argentina	2 592	32 240
1926.	2 792	35 840
1925.	897	20 906
1924.	1 129	13 200
1923.	91	1 631
1922.	21	420

2311. — Pantofole, di tessuto, di feltro,
890 b) 2 β. di rete o di qualsiasi altra
materia (esclusa la pelle), con
suola d'altra materia, altre.

	Paia	Lire
Albania	275	2 885
Austria	730	10 210
Francia	380	5 238
Gran Bretagna	543	7 200
Regno dei S. C. S.	340	3 700
Svizzera	189	2 220
Mesopotamia	800	8 250
Federaz. australiana..	150	2 311
Egitto	1 104	16 695
Argentina	395	2 890
Stati Uniti	25	220
	4 931	61 819
Eritrea	364	4 334
Somalia italiana	1 576	22 900
Tripolitania e Ciren.	211	3 040
	2 151	30 274
1926.	7 082	92 093
1925.	10 039	156 343
1924.	3 268	26 054
1923.	24 874	165 365
1922.	3 547	71 111

2312. — Zoccoli.

	Paia	Lire
Albania	80	320
Francia	1 798	7 055
Germania	40	160
Regno dei S. C. S.	250	1 000
Romania	100	400
Svizzera	1 580	5 050
Egitto	1 650	7 049
Tunisia	5 080	18 783
Stati Uniti	170	680
	10 728	40 497
Eritrea	530	6 310
Tripolitania e Ciren...	4 504	15 525
	5 034	21 835
1926.	15 762	62 332
1925.	28 371	113 055
1924.	17 734	80 006
1923.	11 146	50 930
1922.	14 752	79 812

2313. — Calzature di gomma elastica, anche
892. foderate di stoffa.

	Paia	Lire
Albania	553	16 135
Bulgaria	3 030	98 517
Francia	1 815	22 440
Germania	6 952	182 160
Gran Bretagna	444	25 275
Malta	141	3 765
Regno dei S. C. S.	229	3 140
Romania	548	13 700
Cipro	322	5 920
Dodecaneso	115	2 750
Indie orient. olandesi	160	3 420
Turchia asiatica	11	210
Egitto	200	2 596
Stati Uniti	1 689	22 200
	16 209	402 228
Eritrea	450	8 831
Somalia italiana	290	5 355
Tripolitania e Ciren.	3 842	104 711
	4 582	118 897
1926.	20 791	521 125
1925.	23 630	577 599
1924.	2 823	100 246
1923.	3 004	49 834
1922.	491	18 426

2313 bis. — Cappelli non formati, di pa-
892 bis. glia, di fibre di palma,
di scorza, di truciolo di
legno, di sparto o di altre
simili materie.

	Numero	Lire
Austria	1 450	15 300
Belgio	3 015	36 445
Cecoslovacchia	108	1 188
Francia	212 069	2 561 951
Germania	4 100	45 100
Gran Bretagna	457 300	5 316 138
Norvegia	1 200	13 200
Paesi Bassi	189	1 440
Spagna	1	11
Svezia	1 000	11 000
Svizzera	7 584	80 000

Anno 1926. — *Analisi del Commercio speciale di Esportazione.* — Segue TAVOLA XI.

PAESI DI DESTINAZIONE	QUANTITÀ	VALORE	PAESI DI DESTINAZIONE	QUANTITÀ	VALORE
--------------------------	----------	--------	--------------------------	----------	--------

Segue CATEGORIA XLVII. — *Oggetti di moda, calzature ed effetti di uso personale, ecc.*

Numero			Lire			Numero			Lire																																																											
Argentina.....	6 020	41 110	Canada	29 499	555 450	Chili	160 320	3 578 969	Colombia.....	972 244	15 800 171	Costarica.....	28 079	881 222	Cuba.....	86 095	1 256 525	Equatore.....	27 659	562 107	Giamaica.....	2 484	52 810	Guiana olandese.....	7 408	7 780	Guatemala.....	69 811	2 166 717	Haiti e S. Domingo ..	56 208	1 349 220	Honduras	12 409	351 175	Messico.....	34 878	640 343	Nicaragua.....	15 233	361 455	Panamà.....	96 991	1 540 859	Paraguay.....	2 152	71 425	Perù.....	139 973	3 114 617	Salvador.....	67 697	1 110 169	Stati Uniti.....	198 623	4 921 530	Uruguay.....	37 113	1 035 452	Venezuela.....	90 004	2 926 729	Punto Franco-Trieste.	203	6 027		7 938 283	161 044 861
1926.....	876 722	10 395 916	1926.....	7 961 129	161 306 951	1925.....	7 475 644	132 060 633	1924.....	5 762 188	87 649 122	1923.....	4 973 334	77 671 169	1922.....	3 903 121	58 300 955		22 846	262 090																																																
1925.....	135 213	1 508 269	Somalia italiana.....	19 106	186 220	Tripolitania e Cirenaica.....	3 740	75 870																																																												
1924.....	421 696	3 344 186																																																																		
1923 (dal 27 luglio) (a)	37 511	407 754																																																																		
1922.....	(a) *	*																																																																		

2314. — *Capelli da uomo, di feltro di lana.*

893 a) 1.

Albania.....	5 048	108 640	Canada	29 499	555 450
Austria.....	12 543	467 938	Chili	160 320	3 578 969
Belgio.....	125 728	2 879 960	Colombia.....	972 244	15 800 171
Bulgaria.....	51 992	1 378 894	Costarica.....	28 079	881 222
Cecoslovacchia.....	3 200	123 900	Cuba.....	86 095	1 256 525
Danimarca.....	63 757	1 593 390	Equatore.....	27 659	562 107
Danzica.....	1 900	74 000	Giamaica.....	2 484	52 810
Finlandia.....	3 416	93 000	Guiana olandese.....	7 408	7 780
Francia.....	163 329	5 048 971	Guatemala.....	69 811	2 166 717
Germania.....	41 433	1 311 070	Haiti e S. Domingo ..	56 208	1 349 220
Gran Bretagna.....	622 736	11 813 408	Honduras	12 409	351 175
Grecia.....	29 150	881 210	Messico.....	34 878	640 343
Irlanda.....	4 548	91 450	Nicaragua.....	15 233	361 455
Lettonia.....	7 421	146 200	Panamà.....	96 991	1 540 859
Lussemburgo.....	1 000	20 000	Paraguay.....	2 152	71 425
Malta.....	19 300	452 750	Perù.....	139 973	3 114 617
Norvegia.....	48 658	1 214 800	Salvador.....	67 697	1 110 169
Paesi Bassi.....	149 398	3 562 095	Stati Uniti.....	198 623	4 921 530
Polonia.....	11 800	472 000	Uruguay.....	37 113	1 035 452
Regno dei S. C. S.....	145 975	3 556 373	Venezuela.....	90 004	2 926 729
Romania.....	138 627	3 518 420	Punto Franco-Trieste.	203	6 027
Russia.....	7 366	338 310		7 938 283	161 044 861
Sarre.....	492	15 340		19 106	186 220
Spagna.....	6 862	219 685		3 740	75 870
Svezia.....	13 652	343 900		22 846	262 090
Svizzera.....	119 968	2 861 413		7 961 129	161 306 951
Turchia europea.....	146 838	3 660 359	1925.....	7 475 644	132 060 633
Ucraina.....	40	420	1924.....	5 762 188	87 649 122
Ungheria.....	26 102	1 029 745	1923.....	4 973 334	77 671 169
Cina.....	701 511	12 046 384	1922.....	3 903 121	58 300 955
Cipro.....	8 510	164 281			
Dodecaneso.....	12 124	464 334			
Filippine.....	162 723	3 196 047			
Giappone.....	49 448	1 390 836			
Hong-Kong.....	58 330	1 582 611			
India brit. e Ceylon.....	640 249	8 740 357			
Indie orient. olandesi	681 672	11 635 213			
Mesopotamia.....	480	9 200			
Palestina.....	20 119	578 007			
Stab. dello Stretto	173 919	3 173 512			
Turchia asiatica.....	850 044	7 464 633			
Federaz. australiana.....	84 386	1 582 799			
Nuova Zelanda.....	16 977	648 658			
Abissinia.....	7 788	85 630			
Africa mer. britannica	8 068	291 360			
Africa portoghese.....	534 397	10 416 990			
Africa spagnola.....	28 468	467 860			
Algeria.....	64 354	1 204 629			
Col. brit. n. n. in Africa	220	4 400			
Col. franc. n. n. in Afr.	47 541	921 690			
Egitto.....	13 081	207 950			
Liberia.....	53 786	1 692 556			
Marocco.....	148	1 650			
Tunisia.....	7 144	286 520			
Zanzibar.....	2 202	65 590			
Antille britanniche.....	1 220	8 225			
Antille olandesi.....	19 051	228 040			
Argentina.....	7 979	241 832			
Bolivia.....	53 667	1 401 958			
Brasile.....	33 195	1 136 621			
	5 060	156 095			

2315. — *Capelli da uomo, di feltro di pelo.*

893 a) 1.

Austria.....	64 353	4 985 940
Belgio.....	57 600	4 029 785
Bulgaria.....	77 982	5 582 950
Cecoslovacchia.....	27 320	2 015 600
Danimarca.....	94 335	7 115 255
Danzica.....	1 200	96 000
Finlandia.....	25 657	1 562 860
Francia.....	168 801	11 372 055
Germania.....	328 502	25 014 948
Gibilterra.....	557	32 140
Gran Bretagna.....	127 365	6 555 720
Grecia.....	32 844	2 274 072
Irlanda.....	320	25 600
Lettonia.....	6 600	468 000
Lussemburgo.....	7 615	451 200
Malta.....	10 500	815 000
Norvegia.....	12 777	723 380
Paesi Bassi.....	71 465	5 287 435
Polonia.....	68 040	5 262 300
Portogallo.....	4 856	336 370
Regno dei S. C. S.....	111 923	8 308 560
Romania.....	88 469	6 814 807
Sarre.....	253	14 400
Spagna.....	65 799	4 575 248
Svezia.....	112 332	8 263 390
Svizzera.....	63 803	4 602 065
Turchia europea.....	51 280	4 781 873
Ungheria.....	25 012	1 882 940
Cina.....	5 405	408 142
Cipro.....	1 600	128 000
Col. francesi in Asia.....	3 209	206 355
Dodecaneso.....	5 290	410 300
Filippine.....	2 735	206 765
Georgia.....	238	16 400
Giappone.....	34 906	2 717 846
Hong-Kong.....	393	33 320
India brit. e Ceylon.....	5 626	423 840

(a) Fino al 26 luglio 1923 compresi in altre voci.

PAESI DI DESTINAZIONE		QUANTITÀ	VALORE	PAESI DI DESTINAZIONE		QUANTITÀ	VALORE
Segue CATEGORIA XLVII. — <i>Oggetti di moda, calzature ed effetti di uso personale, ecc.</i>							
Numero Lire				Numero Lire			
Lettonia.....		12	180	Cecoslovacchia.....		3 366	87 188
Malta.....		15 336	192 235	Danimarca.....		511	4 592
Norvegia.....		7 154	104 980	Francia.....		6 551	141 042
Paesi Bassi.....		130 357	1 885 760	Germania.....		6 320	122 760
Polonia.....		16 113	197 295	Gran Bretagna.....		14 626	292 550
Regno dei S. C. S.....		14 355	190 200	Grecia.....		513	11 510
Romania.....		4 188	59 760	Malta.....		8 010	88 158
Spagna.....		3 652	44 180	Norvegia.....		4 100	82 000
Svezia.....		66 055	879 920	Paesi Bassi.....		325	5 996
Svizzera.....		23 490	232 254	Regno dei S. C. S.....		3 864	94 547
Turchia europea.....		103 010	1 637 559	Romania.....		2 877	218 270
Ungheria.....		101	1 515	Spagna.....		234	4 392
Cina.....		75 874	672 563	Svezia.....		100	2 000
Cipro.....		66 082	601 450	Svizzera.....		13 196	265 286
Dodecaneso.....		48 776	552 557	Turchia europea.....		3 314	47 980
Filippine.....		32 247	417 928	Ungheria.....		6	120
Giappone.....		56	380	Cina.....		8 980	61 435
Hong-Kong.....		504	7 510	Cipro.....		1 966	27 985
India brit. e Ceylon.....		45 738	469 957	Dodecaneso.....		4 703	84 944
Indie orient. olandesi.....		83 434	576 950	Filippine.....		676	10 100
Mesopotamia.....		1 068	17 838	Giappone.....		5 548	94 464
Palestina.....		41 762	457 958	Hong-Kong.....		18 045	534 530
Siam.....		9 968	124 836	India brit. e Ceylon.....		7 138	75 760
Stab. dello Stretto.....		6 660	71 773	Indie orient. olandesi.....		1 554	27 335
Turchia asiatica.....		79 959	909 296	Palestina.....		226	11 330
Federaz. australiana.....		2 588	11 120	Stab. dello Stretto.....		2 835	100 500
Africa mer. britannica.....		2 471	39 525	Turchia asiatica.....		2 905	45 105
Africa spagnola.....		12 433	172 298	Federaz. australiana.....		8 154	154 239
Col. brit. n. n. in Africa.....		7 957	52 280	Africa mer. britannica.....		16 703	237 210
Col. franc. n. n. in Afr.....		738	6 332	Africa portoghese.....		2 836	36 015
Congo belga.....		4 056	49 210	Col. brit. n. n. in Africa.....		7 888	198 880
Egitto.....		145 653	1 743 409	Col. franc. n. n. in Afr.....		6 130	33 875
Marocco.....		9 161	128 010	Egitto.....		10 246	168 577
Tunisia.....		5 335	100 535	Liberia.....		200	4 700
Antille britanniche.....		1 160	7 176	Marocco.....		484	5 950
Antille olandesi.....		7 470	103 992	Tunisia.....		11 365	148 360
Argentina.....		277 203	5 201 017	Antille britanniche.....		660	13 186
Bolivia.....		2 132	25 698	Argentina.....		32 475	589 072
Brasile.....		25 943	550 650	Bolivia.....		664	25 261
Canada.....		30 191	443 020	Canada.....		1 340	24 148
Chil.....		57 519	727 535	Chil.....		1 507	13 345
Colombia.....		287 848	2 756 213	Colombia.....		7 702	130 248
Costarica.....		12 868	153 079	Costarica.....		9 060	159 890
Cuba.....		41 042	467 622	Cuba.....		9 924	153 645
Equatore.....		35 497	372 361	Equatore.....		3 721	50 357
Guatemala.....		4 267	71 853	Guatemala.....		5	100
Haiti e S. Domingo.....		31 111	519 906	Haiti e S. Domingo.....		1 586	34 423
Honduras.....		5 188	60 756	Honduras.....		48	864
Messico.....		1 294	17 850	Panamà.....		2 000	12 000
Nicaragua.....		6 870	110 424	Perù.....		28 274	440 070
Panamà.....		11 459	141 232	Salvador.....		1 000	12 568
Perù.....		90 039	1 154 592	Stati Uniti.....		43 661	700 995
Salvador.....		6 886	93 213	Uruguay.....		11 810	374 766
Stati Uniti.....		2 210 891	29 170 357	Venezuela.....		570	10 388
Uruguay.....		45 161	613 165	Punto Franco-Trieste.....		948	6 521
Venezuela.....		11 898	146 350			350 828	6 375 771
Punto Franco-Trieste.....		160	3 500				
		4 655 746	60 989 188	Eritrea.....		32 933	482 000
				Somalia italiana.....		40	800
Eritrea.....		100	2 841	Tripolitania e Ciren.....		1 821	26 248
Tripolitania e Ciren.....		3 777	47 343			34 794	509 048
		3 877	50 184				
1926.....		4 659 623	61 039 372	1926.....		335 622	6 384 819
1925.....		4 654 264	77 730 413	1925.....		232 815	4 485 078
1924.....		2 422 731	30 650 568	1924.....		185 453	3 807 726
1923.....		1 905 550	23 314 807	1923.....		297 571	4 957 860
1922.....		931 167	13 642 707	1922.....		365 192	5 636 278

2318. — Cappelli da uomo, non nominati,
893 a) 2° β. altri.

Albania.....	2 180	25 919
Austria.....	3 093	55 860
Belgio.....	2 350	43 220

2319. — Cappelli da donna, di paglia, di fibre
893 b) 1 a. di palma, di scorza, di truciolo
di legno, di sparto o di altre
materie simili, non guarniti.

Albania.....	1 191	2 522
Austria.....	117	10 930

PAESI DI DESTINAZIONE	QUANTITÀ	VALORE	PAESI DI DESTINAZIONE	QUANTITÀ	VALORE
--------------------------	----------	--------	--------------------------	----------	--------

Segue CATEGORIA XLVII. — *Oggetti di moda, calzature ed effetti di uso personale, ecc.*

Numero			Lire		
Belgio.....	7 997	114 528	2321. — Cappelli da donna, di paglia, di		
Cecoslovacchia.....	13 750	206 200	893 b) 1 γ. fibre di palma, di scorza, di		
Danimarca.....	7 176	84 075	truciolo di legno, di sparto o di		
Francia.....	130 169	2 484 969	altre materie simili, guarniti.		
Germania.....	42 580	568 964	Numero		
Gran Bretagna.....	722 939	8 917 944	Lire		
Grecia.....	1 428	21 560	Austria.....	521	9 920
Lettonia.....	21	315	Belgio.....	49	900
Malta.....	8 486	125 526	Danimarca.....	216	4 310
Norvegia.....	13 589	135 140	Francia.....	754	57 560
Paesi Bassi.....	20 440	235 241	Germania.....	45	900
Regno del S. C. S.....	1 382	19 300	Gran Bretagna.....	9 082	223 070
Romania.....	5 754	89 695	Grecia.....	620	8 180
Spagna.....	14 116	211 740	Malta.....	224	4 456
Svezia.....	1 138	15 300	Norvegia.....	59	1 180
Svizzera.....	15 524	184 964	Paesi Bassi.....	1 429	17 732
Turchia europea.....	6 243	67 800	Polonia.....	95	1 900
Ungheria.....	12	180	Romania.....	48	720
Cipro.....	513	13 571	Turchia europea.....	11 893	230 132
Dodecaneso.....	107	2 431	Cina.....	3 210	36 325
Filippine.....	200	1 900	Cipro.....	223	4 045
India brit. e Ceylon.....	624	16 900	Dodecaneso.....	8	1 000
Indie orient. olandesi.....	2 208	23 800	India brit. e Ceylon.....	432	1 870
Palestina.....	2 251	41 834	Indie orient. olandesi.....	517	11 996
Stab. dello Stretto.....	380	5 700	Palestina.....	27	540
Turchia asiatica.....	4 353	20 839	Turchia asiatica.....	733	23 231
Federaz. australiana.....	17 754	413 390	Federaz. australiana.....	1 333	49 033
Nuova Zelanda.....	230	3 450	Africa mer. britannica.....	1 284	24 000
Africa mer. britannica.....	7 754	115 720	Egitto.....	219	3 706
Algeria.....	835	9 205	Argentina.....	3 152	35 728
Egitto.....	3 207	41 174	Brasile.....	3 250	33 000
Antille britanniche.....	1 468	13 100	Canada.....	200	9 450
Argentina.....	7 572	201 110	Chili.....	1 639	17 980
Brasile.....	2 907	44 075	Colombia.....	5 271	70 715
Canada.....	54 207	810 730	Cuba.....	13	230
Chili.....	975	22 587	Haiti e S. Domingo.....	216	2 806
Colombia.....	720	12 125	Honduras.....	1 332	13 155
Costarica.....	430	5 302	Nicaragua.....	300	4 200
Cuba.....	6 000	40 090	Perù.....	382	5 280
Equatore.....	1 537	23 615	Salvador.....	644	10 645
Haiti e S. Domingo.....	16 508	226 701	Stati Uniti.....	16 288	472 529
Nicaragua.....	42	1 080	Uruguay.....	87	3 900
Panamà.....	492	5 890	65 800	1 396 359	
Perù.....	280	3 840	Tripolitania e Ciren.....	50	766
Salvador.....	216	4 695	1926.....	65 850	1 397 125
Stati Uniti.....	1 279 994	21 261 039	1925.....	<i>114 567</i>	<i>1 633 150</i>
Uruguay.....	8 601	88 850	1924.....	<i>26 271</i>	<i>633 932</i>
2 435 817	37 031 636	645	1923.....	<i>23 938</i>	<i>519 365</i>
Tripolitania e Ciren.....	45	645	1922.....	<i>34 432</i>	<i>497 406</i>
1926.....	2 435 862	37 032 281	2322. — Cappelli da donna, di feltro di		
1925.....	<i>2 295 967</i>	<i>30 534 098</i>	893 b) 2 α. lana, non guarniti.		
1924.....	<i>1 411 330</i>	<i>16 573 621</i>	Austria.....	466	8 878
1923.....	<i>1 269 396</i>	<i>15 356 901</i>	Belgio.....	2 080	39 140
1922.....	<i>3 003 566</i>	<i>35 737 758</i>	Bulgaria.....	220	4 400
2320. — Cappelli da donna, di paglia, di			Danimarca.....	21	420
893 b) 1 β. fibre di palma, di scorza, di			Francia.....	32 755	857 066
truciolo di legno, di sparto o			Germania.....	900	17 100
di altre materie simili, con la			Gran Bretagna.....	8 730	195 885
sola fodera o semplicemente			Grecia.....	650	12 703
orlati con o senza fodera.			Malta.....	1 226	24 494
Belgio.....	320	8 640	Paesi Bassi.....	502	9 160
Francia.....	46	1 245	Regno del S. C. S.....	4 500	90 000
Germania.....	43	1 290	Spagna.....	906	17 214
Indie orient. olandesi.....	45	2 500	Svizzera.....	16 333	304 197
Costarica.....	1 000	27 000	Turchia europea.....	1 344	27 836
1926.....	1 454	40 675	Cina.....	1 920	22 000
1925.....	<i>748</i>	<i>17 304</i>	Indie orient. olandesi.....	40	1 600
1924.....	<i>3 318</i>	<i>98 970</i>	Palestina.....	81	1 620
1923.....	<i>2 444</i>	<i>32 557</i>	Turchia asiatica.....	212	5 404
1922.....	<i>2 268</i>	<i>43 046</i>	Federaz. australiana.....	733	21 181
			Egitto.....	2 898	55 860
			Argentina.....	2 804	39 953

Anno 1926. — *Analisi del Commercio speciale di Esportazione.* — Segue TAVOLA XI.

PAESI DI DESTINAZIONE	QUANTITÀ	VALORE	PAESI DI DESTINAZIONE	QUANTITÀ	VALORE
--------------------------	----------	--------	--------------------------	----------	--------

Segue CATEGORIA XLVII. — *Oggetti di moda, calzature ed effetti di uso personale, ecc.*

	Numero	Lire
Brasile	338	8 814
Chili	1 248	19 580
Colombia	4 759	69 520
Cuba	696	15 790
Haiti e S. Domingo	336	8 420
Messico	15 960	191 000
Perù	44 786	612 621
Stati Uniti	7 743	103 361
Venezuela	1 181	14 400
1926	156 398	2 799 677
1925	<i>56 092</i>	<i>1 340 495</i>
1924	<i>42 354</i>	<i>688 380</i>
1923	<i>44 665</i>	<i>927 733</i>
1922	<i>110 159</i>	<i>1 621 760</i>

2323. — Cappelli da donna, di feltro di lana, con la sola fodera o semplicemente orlati, con o senza fodera.

	Numero	Lire
Uruguay	96	6 700
1926	96	6 700
1925	<i>2 135</i>	<i>52 440</i>
1924	<i>60</i>	<i>750</i>
1923	<i>3 892</i>	<i>63 456</i>
1922	<i>11 062</i>	<i>123 224</i>

2324. — Cappelli da donna, di feltro di lana, guarniti.

	Numero	Lire
Albania	36	720
Francia	2 212	62 546
Germania	250	5 000
Gran Bretagna	564	16 790
Malta	390	7 800
Russia	1	20
Svizzera	917	22 887
Turchia europea	95	7 920
India brit. e Ceylon	1 200	48 570
Indie orient. olandesi	2 024	21 230
Palestina	302	5 948
Federaz. australiana	4 003	101 299
Africa spagnola	50	950
Col. brit. n. n. in Africa	120	2 400
Egitto	203	3 902
Tunisia	240	4 970
Argentina	14	2 710
Canada	216	4 104
Chili	880	35 208
Colombia	1 353	20 310
Cuba	300	9 600
Equatore	960	9 680
Guatemala	124	2 356
Honduras	650	13 000
Messico	120	8 130
Perù	2 734	81 265
Salvador	3 253	44 855
Stati Uniti	864	16 195
Venezuela	384	9 300
24 459	569 615	
Tripolitania e Ciren.	45	862
1926	24 504	570 477
1925	<i>32 966</i>	<i>931 365</i>
1924	<i>36 134</i>	<i>1 658 537</i>
1923	<i>21 426</i>	<i>508 873</i>
1922	<i>7 076</i>	<i>123 027</i>

2325. — Cappelli da donna, di feltro di pelo, non guarniti.

	Numero	Lire
Belgio	3 992	95 460
Cecoslovacchia	642	25 680
Francia	20 269	660 175
Gran Bretagna	4 788	136 377
Malta	60	2 400
Norvegia	160	6 400
Spagna	30	1 200
Svizzera	2 146	71 435
Ucraina	100	12 500
Indie orient. olandesi	262	17 320
Federaz. australiana	353	10 384
Egitto	360	11 520
Argentina	34	1 088
Chili	519	34 170
Colombia	650	29 860
Stati Uniti	121	8 690
Uruguay	864	41 500
Venezuela	228	9 880
1926	35 678	1 176 039
1925	<i>46 314</i>	<i>1 421 787</i>
1924	<i>4 609</i>	<i>149 810</i>
1923	<i>6 396</i>	<i>193 817</i>
1922	<i>3 683</i>	<i>85 217</i>

2326. — Cappelli da donna, di feltro di pelo, con la sola fodera o semplicemente orlati, con o senza fodera.

	Numero	Lire
Federaz. australiana ..	1 750	86 273
1926	1 750	86 273
1925	<i>151</i>	<i>5 000</i>
1924	—	—
1923	<i>780</i>	<i>24 250</i>
1922	<i>3 569</i>	<i>63 080</i>

2327. — Cappelli da donna, di feltro di pelo, guarniti.

	Numero	Lire
Austria	72	7 200
Francia	3 393	141 013
Gran Bretagna	266	27 000
Malta	800	30 000
Spagna	25	2 500
Svizzera	40	4 052
Indie orient. olandesi	186	19 735
Federaz. australiana ..	966	67 310
Argentina	220	36 465
Brasile	60	5 310
Stati Uniti	1 206	94 828
1926	7 234	485 413
1925	<i>8 303</i>	<i>335 516</i>
1924	<i>672</i>	<i>23 201</i>
1923	<i>431</i>	<i>15 803</i>
1922	<i>1 524</i>	<i>22 472</i>

2328. — Cappelli da donna, altri, non guarniti.

	Numero	Lire
Austria	785	11 754
Belgio	2 685	71 299
Cecoslovacchia	929	13 123
Danimarca	2 981	33 599
Francia	80 299	1 467 711
Germania	10 232	150 480
Gran Bretagna	929 564	14 719 328
Grecia	80	2 050
Malta	3 728	55 792
Norvegia	3 644	54 150

PAESI DI DESTINAZIONE	QUANTITÀ	VALORE	PAESI DI DESTINAZIONE	QUANTITÀ	VALORE
--------------------------	----------	--------	--------------------------	----------	--------

Segue CATEGORIA XLVII. — *Oggetti di moda, calzature ed effetti di uso personale, ecc.*

Numero		Lire	Numero		Lire
Paesi Bassi	1 736	25 830	Bulgaria	88	152
Regno del S. C. S.	510	7 140	Francia	24 693	158 149
Spagna.....	600	8 600	Germania.....	654	5 036
Svezia.....	150	1 680	Gran Bretagna.....	2 985	26 815
Swizzera.....	17 839	287 163	Grecia.....	14 332	49 131
Turchia europea	30	450	Malta.....	2 000	10 000
Ungheria.....	237	4 305	Paesi Bassi	54	216
Indie orient. olandesi.	35	4 900	Regno dei S. C. S.	6 839	35 277
Palestina.....	5	75	Svezia.....	2	10
Turchia asiatica	89	1 269	Swizzera.....	1 725	17 156
Federaz. australiana ..	29 753	492 745	Turchia europea.....	6 884	28 220
Nuova Zelanda.....	3	45	Ungheria.....	100	400
Africa mer. britannica	10 278	152 100	Dodecaneso	580	2 900
Egitto.....	1 065	15 015	Filippine	1 800	5 200
Argentina.....	2 977	64 187	Hong-Kong.....	16	80
Brasile.....	200	6 995	India brit. e Ceylon..	194 733	1 199 974
Canada.....	36 497	632 480	Indie orient. olandesi	7 484	48 445
Costarica.....	32	448	Mesopotamia.....	400	1 200
Cuba.....	132	1 980	Palestina.....	800	3 200
Messico.....	2 430	38 980	Stab. dello Stretto....	2 125	16 025
Stati Uniti.....	1 011 247	17 126 961	Turchia asiatica	17 892	77 320
Uruguay.....	1 980	139 842	Federaz. australiana.	1 800	8 413
			Africa mer. britannica	7 836	142 938
Tripolitania e Ciren...	2 152 802	35 592 476	Africa portoghese....	1 200	6 995
	6	90	Col. brit. n. n. in Africa	61 080	205 870
			Col. franc. n. n. in Afr.	33 420	146 081
1926.....	(a) 2 152 808	35 592 508	Congo belga.....	145	735
1925.....	721 094	9 974 630	Egitto.....	7 950	56 120
1924.....	239 595	3 039 268	Marocco.....	4 987	28 680
1923.....	253 114	4 732 335	Bolivia.....	25	125
1922.....	490 339	8 811 416	Brasile.....	600	12 385
			Chili.....	600	2 770
2329. — Cappelli da donna, altri, guarniti.			Colombia.....	5 942	55 973
893 b) 3 β.			Cuba.....	98	392
Francia.....	1 354	32 351	Equatore.....	585	4 420
Germania.....	1	40	Guatemala.....	300	8 070
Gran Bretagna.....	1 676	58 570	Haiti e S. Domingo..	488	3 080
Grecia.....	16	1 850	Messico.....	24	112
Swizzera.....	98	5 480	Perù.....	3 414	26 333
Turchia europea.....	116	15 710	Stati Uniti.....	2 666	26 706
Ungheria.....	230	7 590	Venezuela.....	332	2 574
Dodecaneso.....	10	1 000			
Indie orient. olandesi	80	7 100	Tripolitania e Ciren..	430 181	2 461 831
Palestina.....	34	1 360		2 300	12 910
Turchia asiatica.....	20	800			
Africa mer. britannica	2 600	85 800	1926.....	432 481	2 474 741
Col. brit. n. n. in Africa	1 890	62 370	1925.....	1 425 555	6 722 836
Egitto.....	792	27 140	1924.....	2 023 117	8 679 939
Argentina.....	627	16 270	1923.....	2 264 836	7 720 638
Brasile.....	296	13 405	1922.....	1 711 163	6 123 170
Colombia.....	106	3 876	2331. — Berretti di pelliccia, per donna.		
Haiti e S. Domingo..	816	26 928	894 b) l.		
Panama.....	280	3 410	Albania.....	78	546
Perù.....	1 465	33 889	Paesi Bassi.....	21	168
Stati Uniti.....	810	58 455	Swizzera.....	24	187
Uruguay.....	3 277	83 254	India brit. e Ceylon..	4 200	23 815
			Palestina.....	62	431
Tripolitania e Ciren..	16 594	546 623	Egitto.....	4	40
	13	520	Colombia.....	98	686
			Messico.....	164	1 148
1926.....	16 607	547 148			
1925.....	7 458	361 234		4 654	27 004
1924.....	2 658	136 285	Eritrea.....	108	742
1923.....	8 856	379 476	Tripolitania e Ciren..	5 061	35 442
1922.....	13 622	374 984			
2330. — Berretti di feltro, di maglia, di vel-				5 169	36 184
894 a). luto o di altro tessuto, senza					
guarnizioni o soltanto foderati.			1926.....	9 823	63 188
Albania.....	4 353	36 973	1925.....	5 411	93 658
Austria.....	40	160	1924.....	329	9 164
Belgio.....	6 160	60 430	1923.....	1 004	19 130
			1922.....	—	—

(a) Compresi n. 6282 riesportati a scarico di temporanea importazione di passamani di seta.

PAESI DI DESTINAZIONE	QUANTITÀ	VALORE	PAESI DI DESTINAZIONE	QUANTITÀ	VALORE
--------------------------	----------	--------	--------------------------	----------	--------

Segue CATEGORIA XLVII. — *Oggetti di moda, calzature ed effetti di uso personale, ecc.***2332. — Berretti di pelliccia, per uomo.**

	Numero	Lire
894 b) 2.		
Albania.....	14	1 000
Francia.....	10 568	33 335
Grecia.....	421	2 450
India brit. e Ceylon.....	35 045	203 937
Indie orient. olandesi.....	31 893	383 316
Africa mer. britannica.....	1 340	18 440
Africa portoghese.....	235	2 350
Col. brit. n. n. in Africa.....	21 639	110 130
Zanzibar.....	322	3 250
Colombia.....	2 659	42 218
Cuba.....	353	5 536
Nicaragua.....	72	738
	104 561	806 700
Eritrea.....	14 322	55 932
Somalia italiana.....	60	1 950
	14 382	57 882
1926.....	118 943	864 582
1925.....	11 523	130 165
1924.....	9 072	647 472
1923.....	36	722
1922.....	—	—

2333. — Berretti, altri, per donna.

	Numero	Lire
894 c) 1.		
Paesi Bassi.....	2 400	16 870
Fedecazione austral.....	180	1 000
Egitto.....	102	5 500
Perù.....	530	6 490
1926.....	3 262	29 860
1925.....	2 036	57 695
1924.....	5 916	63 100
1923.....	1 779	59 664
1922.....	3 750	50 788

2334. — Berretti, altri, per uomo.

	Numero	Lire
894 c) 2.		
Albania.....	1 264	16 002
Francia.....	9 840	68 100
Germania.....	536	5 300
Gran Bretagna.....	17 228	66 726
Grecia.....	1 336	17 214
Irlanda.....	2 040	20 400
Malta.....	264	13 161
Paesi Bassi.....	34	204
Regno del S. C. S.....	1 504	22 510
Spagna.....	380	4 380
Svezia.....	28	168
Svizzera.....	265	2 084
Turchia europea.....	10 911	37 522
Cina.....	200	6 000
Dodecaneso.....	774	9 200
Filippine.....	1 152	9 560
India brit. e Ceylon.....	199 454	1 317 194
Indie orient. olandesi.....	213 122	1 426 019
Mesopotamia.....	479	8 800
Palestina.....	1 191	13 779
Stab. dello Stretto.....	4 724	30 580
Turchia asiatica.....	390	7 718
Africa mer. britannica.....	18 088	82 710
Africa portoghese.....	2 640	12 870
Africa spagnola.....	116	2 850
Col. brit. n. n. in Africa.....	80 711	331 417
Col. franc. n. n. in Afr.....	11 684	71 905
Congo belga.....	11 792	35 266
Egitto.....	6 041	95 619
Marocco.....	1 740	5 920

Numero

Lire

Zanzibar.....	900	10 000
Antille olandesi.....	1 372	14 167
Bolivia.....	150	1 500
Brasile.....	306	7 550
Chili.....	7 308	69 292
Colombia.....	31 768	265 092
Cuba.....	72	1 420
Equatore.....	300	9 840
Guatemala.....	158	1 580
Haiti e S. Domingo.....	168	1 153
Panamà.....	360	3 000
Perù.....	2 058	27 310
Salvador.....	36	211
Stati Uniti.....	150	1 100
Uruguay.....	600	7 400
Venezuela.....	24	144
Punto Franco-Trieste.....	50	2 500
	645 708	4 163 417
Eritrea.....	15 000	12 500
Somalia italiana.....	1 331	10 628
	16 331	23 128
1926.....	662 039	4 188 545
1925.....	732 333	4 572 825
1924.....	621 955	3 531 844
1923.....	873 876	3 844 295
1922.....	391 216	1 916 794

2335. — Bretelle e giarrettiere, anche di tessuto elastico, comuni.

	Quintali	Lire
Austria.....	1	5 380
Belgio.....	1	6 870
Francia.....	1	5 330
Germania.....	2	10 588
Gran Bretagna.....	1	5 850
Grecia.....	8	60 015
Paesi Bassi.....	4	27 166
Regno del S. C. S.....	1	6 120
Russia.....	1	6 890
Svezia.....	1	4 450
Svizzera.....	5	35 816
Turchia europea.....	10	54 033
Ucraina.....	40	428 525
Indie orient. olandesi.....	3	25 040
Palestina.....	2	20 895
Turchia asiatica.....	10	68 687
Col. brit. n. n. in Africa.....	1	4 940
Egitto.....	20	128 544
Marocco.....	3	21 068
Argentina.....	9	61 865
Bolivia.....	3	22 932
Chili.....	6	60 270
Colombia.....	20	188 766
Cuba.....	3	39 425
Equatore.....	1	15 360
Guatemala.....	2	16 458
Messico.....	1	18 120
Perù.....	11	84 667
Uruguay.....	14	148 215
Venezuela.....	1	12 330
	186	1 595 115
Tripolitania e Cirenaica.....	5	40 892
1926.....	191	1 636 007
1925.....	329	1 881 875
1924.....	76	600 025
1923.....	85	655 677
1922.....	69	537 224

PAESI DI DESTINAZIONE	QUANTITÀ	VALORE	PAESI DI DESTINAZIONE	QUANTITÀ	VALORE
--------------------------	----------	--------	--------------------------	----------	--------

Segue CATEGORIA XLVII. — *Oggetti di moda, calzature ed effetti di uso personale, ecc.*2336. — **Bretelle e giarrettiere, anche di**
895 b). **tessuto elastico, fini.**

	Chilogrammi	Lire
Albania.....	48	5 856
Austria.....	44	4 852
Belgio.....	1 145	128 068
Bulgaria.....	114	4 115
Francia.....	1 596	233 328
Germania.....	366	44 052
Gibilterra.....	18	2 160
Gran Bretagna.....	18	1 700
Grecia.....	705	113 684
Malta.....	568	60 636
Norvegia.....	40	3 800
Paesi Bassi.....	3 174	381 284
Portogallo.....	184	22 448
Regno dei S. C. S.....	160	3 412
Spagna.....	524	73 325
Svezia.....	48	5 350
Svizzera.....	2 405	177 543
Turchia europea.....	4 273	386 360
Cina.....	167	6 500
Dodecaneso.....	63	7 616
Georgia.....	130	4 700
Hong-Kong.....	20	2 400
Indie orient. olandesi.....	83	8 150
Mesopotamia.....	50	5 965
Palestina.....	506	52 948
Turchia asiatica.....	1 253	136 216
Federaz. australiana.....	7	2 510
Africa spagnola.....	171	20 338
Col. brit. n. n. in Africa.....	26	2 656
Egitto.....	9 572	1 122 872
Marocco.....	130	15 600
Argentina.....	1 244	143 505
Brasile.....	39	7 070
Chill.....	295	45 915
Colombia.....	848	109 221
Cuba.....	812	174 312
Equatore.....	236	13 020
Guatemala.....	504	69 364
Honduras.....	180	21 600
Messico.....	103	19 910
Paraguay.....	43	4 580
Perù.....	231	33 146
Stati Uniti.....	112	15 248
Uruguay.....	907	89 688
Venezuela.....	113	49 608
	33 275	3 836 630
Tripolitania e Ciren..	625	22 178
	33 900	3 858 808
1926.....	30 563	3 008 973
1925.....	15 967	1 752 467
1924.....	11 815	1 694 918
1923.....	6 562	1 089 016
1922.....		

2337. — **Pettini e forcelle da testa, guar-**
896 a) 1. **niti, decorati, dorati o argen-**
tati (esclusi quelli ricoperti
con lamina di metallo pre-
zioso), di metallo comune.

	Quintali	Lire
Argentina.....	28	37 460
	28	37 460
1926.....	8	7 232
1925.....	28	53 633
1924.....	6	38 582
1923.....	4	47 761
1922.....		

2338. — **Pettini e forcelle da testa, guar-**
896 a) 2. **niti, decorati, dorati o argen-**
tati (esclusi quelli ricoperti
con lamina di metallo pre-
zioso), di corno, di osso o di
materie affini.

	Quintali	Lire
Albania.....	2	3 501
Austria.....	40	129 440
Finlandia.....	1	5 440
Francia.....	17	50 440
Germania.....	8	28 299
Gran Bretagna.....	3	6 886
Grecia.....	3	12 159
Lituania.....	1	5 865
Malta.....	1	5 370
Regno dei S. C. S.....	12	40 007
Spagna.....	6	39 855
Svizzera.....	6	36 469
Turchia europea.....	6	33 125
Ucraina.....	43	122 020
Cipro.....	1	1 960
Dodecaneso.....	1	3 360
Filippine.....	1	5 790
India brit. e Ceylon.....	169	437 027
Indie orient. olandesi.....	25	57 404
Palestina.....	1	6 595
Turchia asiatica.....	3	13 571
Egitto.....	94	155 821
Marocco.....	16	42 712
Tunisia.....	8	21 050
Argentina.....	5	31 974
Canada.....	13	76 080
Chili.....	20	79 972
Colombia.....	33	153 115
Costarica.....	5	24 305
Cuba.....	3	10 310
Equatore.....	2	8 170
Guatemala.....	5	20 600
Haiti e S. Domingo.....	2	15 418
Messico.....	1	5 850
Panama.....	4	10 280
Perù.....	5	12 470
Salvador.....	1	4 680
Stati Uniti.....	2	4 949
Uruguay.....	1	12 140
Venezuela.....	9	35 100
Punto Franco-Trieste.....	2	3 686
	581	1 778 215
Tripolitania e Ciren..	2	6 047
	583	1 779 262
1926.....	387	1 326 643
1925.....	309	924 459
1924.....	213	589 288
1923.....	322	911 678
1922.....		

2339. — **Pettini e forcelle da testa, guar-**
896 a) 3. **niti, decorati, dorati o argen-**
tati (esclusi quelli ricoperti
con lamina di metallo pre-
zioso), di celluloidi, di eba-
nite, di galalite e simili.

	Quintali	Lire
Francia.....	5	17 736
Germania.....	4	13 958
Regno dei S. C. S.....	1	5 000
Svizzera.....	40	236 104
India brit. e Ceylon.....	5	21 850
Turchia asiatica.....	7	23 289
Argentina.....	18	133 190
Cuba.....	2	13 680

PAESI DI DESTINAZIONE		QUANTITÀ	VALORE	PAESI DI DESTINAZIONE		QUANTITÀ	VALORE
Segue CATEGORIA XLVII. — <i>Objetti di moda, calzature ed effetti di uso personale, ecc.</i>							
2345. — Pettini e forcelle da testa, altri, 896 c) 4. di avorio, di madreperla o di tartaruga.							
		Chilogrammi	Lire			Quintali	Lire
1926.....				Cipro.....		3	2 913
1925.....	736		18 424	India brit. e Ceylon..		5	21 790
1924.....	125		13 292	Turchia asiatica.....		4	5 377
1923.....	461		28 762	Tunisia.....		1	1 420
1922.....	—		—	Argentina.....		8	11 550
				Brasile.....		2	4 660
				Perù.....		5	14 000
				Stati Uniti.....		2	5 125
				Venezuela.....		1	2 200
						70	208 187
2346. — Bottoni di canapa o di lino. 897 a).							
		Quintali		Eritrea.....		2	2 241
1926.....				Tripolitania e Ciren..		6	7 995
1925.....	2		4 280			8	10 236
1924.....	—		—	1926.....		78	218 423
1923.....	1		4 132	1925.....		153	236 690
1922.....	—		—	1924.....		309	446 250
				1923.....		192	312 199
				1922.....		191	367 882
2347. — Bottoni di cotone. 897 b).				2352. — Bottoni di metallo comune, di 897 e) 2 a. ogni altra specie, dorati, argentati o commisti con madreperla o con tartaruga.			
		Chilogrammi	Lire			Chilogrammi	
1926-1925.....				Grecia.....		185	15 000
1924.....	1		1 900	Egitto.....		83	2 400
1923-1922.....	—		—	Uruguay.....		22	1 950
				1926.....		190	19 350
2348. — Bottoni di lana. 897 c).				1925.....		135	3 133
		Chilogrammi	Lire	1924.....		1 214	43 175
1926.....				1923.....		166	10 739
1925.....	1		8 796	1922.....		552	9 800
1924.....	—		—	2353. — Bottoni di metallo comune, di 897 e) 2 β. ogni altra specie, altri.			
1923.....	1		6 214			Quintali	
1922.....	2		7 333	Francia.....		4	8 938
2349. — Bottoni di seta. 897 d).				Gran Bretagna.....		127	250 440
		Chilogrammi	Lire	Grecia.....		1	1 830
Francia.....		8	570	Malta.....		8	9 100
1926.....		8	570	Regno dei S. C. S....		9	10 300
1925.....	1		13 568	Svizzera.....		3	4 800
1924.....	65		24 224	Cina.....		1	2 000
1923.....	25		6 200	Palestina.....		6	7 100
1922.....	—		—	Turchia asiatica.....		7	9 900
2350. — Bottoni di metallo comune, a 897 e) 1 a. pressione, dorati o argentati.				Federaz. australiana..		3	9 640
		Chilogrammi	Lire	Col. brit. n. n. in Africa		8	16 245
Egitto.....		9	450	Marocco.....		1	3 000
Argentina.....		376	37 290	Argentina.....		4	27 140
Uruguay.....		58	4 310	Brasile.....		14	23 940
		443	42 050	Chil.....		34	42 175
Tripolitania e Ciren...		134	11 426	Colombia.....		2	12 902
1926.....		577	53 478	Cuba.....		2	3 600
1925.....	1 120		32 116	Messico.....		1	5 370
1924.....	1 443		19 663	Perù.....		1	3 885
1923.....	1 514		33 121	Stati Uniti.....		1	3 090
1922.....	949		15 679	Uruguay.....		7	14 650
2351. — Bottoni di metallo comune, a 897 e) 1 β. pressione, altri.				Venezuela.....		4	3 220
		Quintali	Lire			248	473 065
Belgio.....		1	1 800	Tripolitania e Ciren...		4	10 370
Francia.....		10	32 863	1926.....	(a)	252	433 435
Germania.....		1	2 250	1925.....		95	260 698
Gran Bretagna.....		14	27 500	1924.....		102	196 421
Grecia.....		1	1 500	1923.....		103	137 272
Malta.....		1	2 591	1922.....		161	242 774
Paesi Bassi.....		1	1 998				
Svizzera.....		1	1 400				
Turchia europea.....		6	9 850				
Ucraina.....		3	57 400				

(a) Compresi quintali 192 riesportati a scarico di temporanea importazione di nastri di ferro.

Anno 1926. — *Analisi del Commercio speciale di Esportazione.* — Segue TAVOLA XI.

PAESI DI DESTINAZIONE		QUANTITÀ	VALORE	PAESI DI DESTINAZIONE		QUANTITÀ	VALORE
Segue CATEGORIA XLVII. — <i>Oggetti di moda, calzature ed effetti di uso personale, ecc.</i>							
2354. — Bottoni di porcellana, di vetro 897 f). o di smalto.				2356. — Bottoni di ambra, di avorio, 897 h). di madreperla o di tartaruga.			
		Quintali	Lire			Chilogrammi	Lire
Austria.....	3		2 480	Albania.....	162		5 297
Belgio.....	388		436 290	Austria.....	469		49 468
Bulgaria.....	47		57 129	Belgio.....	275		16 464
Francia.....	12		28 970	Francia.....	850		62 280
Germania.....	15		27 520	Germania.....	611		41 060
Gran Bretagna.....	61		180 782	Gran Bretagna.....	315		17 100
Grecia.....	52		77 427	Grecia.....	608		50 339
Malta.....	13		15 830	Malta.....	70		5 948
Regno del S. C. S.....	9		10 089	Polonia.....	22		1 584
Romania.....	42		61 475	Svizzera.....	32		1 500
Svizzera.....	13		47 950	Ucraina.....	2 521		213 448
Turchia europea.....	169		193 857	Ungheria.....	378		32 820
Ungheria.....	6		9 800	Palestina.....	114		8 208
Aden.....	42		45 917	Turchia asiatica.....	232		17 824
Cipro.....	6		9 980	Egitto.....	505		43 881
Dodecaneso.....	1		1 737	Argentina.....	272		8 010
India brit. e Ceylon.....	1 376	1 160 421		Equatore.....	200		3 000
Indie orient. olandesi.....	62		74 405	Messico.....	249		18 680
Palestina.....	12		10 600		7 880		596 906
Stabilim. dello Stretto	4		2 736	Eritrea.....	115		5 100
Turchia asiatica.....	140		197 122	Tripolitania e Ciren.....	390		16 600
Federaz. australiana.....	8		19 460		505		21 700
Africa mer. britannica.....	2		3 470	1926.....	8 385		618 606
Africa portoghese.....	7		9 078	1925.....	7 555		496 482
Col. brit. n. n. in Africa.....	31		8 228	1924.....	4 457		148 670
Col. franc. n. n. in Afr.....	26		24 997	1923.....	6 545		323 691
Egitto.....	22		24 835	1922.....	3 927		136 688
Marocco.....	2		2 200	2357. — Bottoni di osso. 897 i).	Quintali		
Antille britanniche.....	2		2 500	Albania.....	2		4 909
Argentina.....	63		65 571	Austria.....	3		12 800
Bolivia.....	18		23 280	Francia.....	2		12 300
Canada.....	18		12 750	Germania.....	26		89 684
Chil.....	36		44 332	Gran Bretagna.....	20		78 530
Colombia.....	2		2 140	Grecia.....	6		14 134
Messico.....	1		1 340	Malta.....	3		9 535
Nicaragua.....	1		2 350	Paesi Bassi.....	1		3 630
Panamà.....	7		8 880	Regno del S. C. S.....	5		19 115
Perù.....	8		14 094	Svezia.....	1		3 500
Portorico.....	1		600	Svizzera.....	1		5 490
Salvador.....	4		3 910	Turchia europea.....	1		3 580
Stati Uniti.....	76		83 540	Ucraina.....	13		42 550
Uruguay.....	32		38 982	Ungheria.....	3		12 100
	2 840		2 098 972	Cipro.....	2		4 727
Eritrea.....	14		15 426	Filippine.....	29		91 120
Tripolitania e Ciren.....	1		1 200	India brit. e Ceylon.....	9		19 730
	15		16 626	Indie orient. olandesi.....	20		47 624
1926.....	2 855		3 015 598	Persia.....	1		4 800
1925.....	2 146		2 338 803	Turchia asiatica.....	2		9 738
1924.....	824		1 064 612	Africa spagnola.....	13		51 192
1923.....	1 221		1 341 300	Egitto.....	1		3 235
1922.....	597		836 614	Argentina.....	13		15 876
2355. — Bottoni di legno. 897 g).				Brasile.....	46		143 483
Austria.....	2		6 221	Colombia.....	19		69 210
Belgio.....	2		6 152	Costarica.....	2		5 720
Francia.....	2		6 432	Cuba.....	1		3 755
Germania.....	3		9 520	Equatore.....	1		3 850
Salvador.....	1		4 450	Haiti e S. Domingo.....	2		8 450
	10		32 775	Nicaragua.....	3		12 600
Tripolitania e Ciren.....	1		4 696	Panamà.....	2		6 320
	11		37 471	Perù.....	7		25 780
1926.....	6		7 737	Salvador.....	1		4 540
1925.....	4		5 535	Stati Uniti.....	2		8 160
1924.....	16		54 612	Venezuela.....	40		124 195
1923.....	17		16 943		308		965 960
1922.....				1926.....	412		1 459 023
				1925.....	274		729 785
				1924.....	107		436 780
				1923.....	66		154 978
				1922.....			

PAESI DI DESTINAZIONE			QUANTITÀ	VALORE	PAESI DI DESTINAZIONE			QUANTITÀ	VALORE
Segue CATEGORIA XLVII. — <i>Oggetti di moda, calzature ed effetti di uso personale, ecc.</i>									
			Quintali	Lire				Quintali	Lire
Brasile.....			17	272 067	Cina.....		14	25 560	
Uruguay.....			3	29 550	Giappone.....		87	217 840	
					India brit. e Ceylon.....		20	29 080	
1926.....	(a)	205	2 251 017	Mesopotamia.....		8	20 280		
1925.....		324	4 014 916	Palestina.....		1	1 640		
1924.....		64	472 465	Stab. dello Stretto.....		23	65 040		
1923.....		70	255 127	Turchia asiatica.....		27	54 599		
1922.....		88	331 326	Federaz. australiana.....		131	270 045		
2361. — Bottoni di cartapesta o di ma-				Col. brit. n. n. in Africa.....		1	1 840		
897 l). — terie affini.				Egitto.....		59	131 823		
Francia.....		1	1 288	Tunisia.....		2	2 869		
Regno dei S. C. S.....		2	2 600	Antille britanniche.....		17	34 310		
Spagna.....		4	5 628	Antille olandesi.....		5	6 490		
Guatemala.....		3	4 800	Argentina.....		104	171 945		
				Bolivia.....		7	14 270		
1926.....		10	14 316	Brasile.....		36	59 234		
1925.....		16	21 184	Chil.....		30	71 685		
1924.....		36	63 272	Colombia.....		20	36 400		
1923.....		51	55 936	Costarica.....		1	1 620		
1922.....		28	42 816	Cuba.....		27	43 010		
2362. — Bottoni di altre materie (esclusi				Ecuador.....		3	5 030		
897 m). — quelli di metallo prezioso o				Guatemala.....		2	3 640		
ricoperti con lamina di metallo prezioso).				Messico.....		1	1 540		
Austria.....		1	2 912	Nicaragua.....		1	2 360		
Danimarca.....		1	2 670	Perù.....		4	9 865		
Francia.....		14	45 316	Salvador.....		28	57 750		
Germania.....		3	10 000	Uruguay.....		44	97 800		
Gran Bretagna.....		1	3 350	Venezuela.....		21	44 287		
Malta.....		1	5 130			2 645	4 934 331		
Norvegia.....		1	3 376	Tripolitania e Ciren.....		2	2 725		
Portogallo.....		1	3 440						
Spagna.....		4	14 850	1926.....	(b)	2 647	4 937 056		
Ungheria.....		7	30 141	1925.....		2 126	3 664 759		
Africa spagnola.....		1	3 310	1924.....		1 753	3 903 243		
Egitto.....		3	10 880	1923.....		1 698	4 459 174		
Cuba.....		1	3 840	1922.....		1 570	5 538 622		
Uruguay.....		2	2 792	2363 b). — Ganci e occhiali, per vesti-					
Venezuela.....		1	3 600	898 b). — menta e per calzature, di					
				metallo comune, altri.					
		42	145 613	Albania.....		5	17 015		
Tripolitania e Ciren.....		2	5 973	Belgio.....		2	4 850		
				Francia.....		15	29 975		
1926.....		44	151 580	Germania.....		2	3 400		
1925.....		158	610 655	Grecia.....		1	1 296		
1924.....		93	292 616	Malta.....		1	1 365		
1923.....		60	145 898	Polonia.....		22	33 000		
1922.....		89	373 200	Regno dei S. C. S.....		3	7 520		
2363 a). — Ganci e occhiali, per vestimen-				Svizzera.....		2	5 220		
898 a). — ta e per calzature, di metallo				Turchia europea.....		10	22 692		
comune, ricoperti, in tutto o				Giappone.....		1	1 500		
in parte, di celluloido o di				Stab. dello Stretto.....		12	37 000		
altra materia simile.				Federaz. australiana.....		1	3 080		
Albania.....		11	20 530	Egitto.....		2	2 716		
Belgio.....		52	103 100	Tunisia.....		9	12 500		
Francia.....		107	202 623	Argentina.....		22	24 612		
Germania.....		9	18 000	Brasile.....		2	2 591		
Gran Bretagna.....	1 140	2 033 798	Chil.....		5	11 550			
Grecia.....		29	69 178	Colombia.....		2	2 800		
Norvegia.....		27	49 525	Cuba.....		1	3 448		
Polonia.....		321	521 560	Ecuador.....		2	4 565		
Portogallo.....		78	143 010	Messico.....		2	4 545		
Romania.....		4	5 100	Uruguay.....		28	65 390		
Spagna.....		6	12 910	Venezuela.....		11	25 700		
Svizzera.....		16	22 970						
Turchia europea.....		121	250 225	1926.....	(c)	163	328 330		
				1925.....		167	419 526		
				1924.....		214	473 014		
				1923 (dai 27 luglio).....	(d)	35	61 209		
				1922.....	(d) *	*	*		

(a) Compresi quintali 147 riesportati a scarico di temporanea importazione di galalite in fogli e in lastre. — (b) Compresi quintali 2197 riesportati a scarico di temporanea importazione di materiali metallici. — (c) Compresi quintali 32 riesportati a scarico di temporanea importazione di materiali metallici. — (d) Fino al 26 luglio 1923 compresi in altre voci.

PAESI DI DESTINAZIONE	QUANTITÀ	VALORE	PAESI DI DESTINAZIONE	QUANTITÀ	VALORE
Segue CATEGORIA XLVII. — <i>Objetti di moda, calzature ed effetti di uso personale, ecc.</i>					
2364. — Ventagli con ossatura di legno, 899 a). di canna, di canna palustre, di bambù e simili.			Numero Lire		
	Chilogrammi	Lire	Stati Uniti.....	50	1 470
Malta.....	300	6 000	Venezuela.....	1 144	23 990
Indie orient. olandesi	10	937			
Egitto.....	194	3 880	1926.....	19 990	300 219
Argentina.....	15	2 506	1925.....	14 764	672 931
			1924.....	2 676	66 532
1926.....	519	13 323	1923.....	2 148	32 330
1925.....	287	8 760	1922.....	512	50 325
1924.....	240	11 660			
1923.....	9	444			
1922.....	70	12 175			
2365. — Ventagli con ossatura di avorio, 899 b). di madreperla o di tartaruga.			2369. — Ombrelli non nominati, ricoperti 901 b) 1. di tessuto di seta o di tessuto misto con seta.		
Malta.....	5	5 500	Albania.....	884	29 327
			Austria.....	59	2 658
1926.....	5	5 500	Belgio.....	120	6 600
1925.....	33	36 300	Finlandia.....	13	520
1924.....	43	47 300	Francia.....	84	9 380
1923.....	6	2 244	Germania.....	845	39 240
1922.....	—	—	Gran Bretagna.....	1 922	77 810
			Grecia.....	470	20 854
2366. — Ventagli, altri. 899 c).			Malta.....	338	9 636
Francia.....	56	19 320	Norvegia.....	127	5 151
Germania.....	60	25 200	Paesi Bassi.....	240	10 750
Grecia.....	72	30 240	Portogallo.....	2	80
Spagna.....	25	12 500	Regno dei S. C. S.....	2 760	96 773
Aden.....	495	238 901	Romania.....	40	1 600
Dodecaneso.....	98	41 160	Spagna.....	82	8 000
Egitto.....	2 259	915 960	Svezia.....	765	30 880
Cuba.....	2	1 000	Svizzera.....	237	21 840
			Ungheria.....	270	15 925
3 067	1 284 281		Cina.....	80	3 036
1 000	42 000		Cipro.....	211	9 584
1926.....	4 067	1 326 281	Dodecaneso.....	1 966	79 420
1925.....	2 144	1 248 085	Giappone.....	342	21 666
1924.....	308	67 823	India brit. e Ceylon..	40	3 217
1923.....	149	11 920	Indie orientali oland.	70	2 430
1922.....	206	28 449	Palestina.....	225	8 894
			Stabilim. dello Stretto	80	9 600
2367. — Carcasse per oggetti di moda. 900.			Turchia asiatica.....	2 257	80 043
Belgio.....	12	1 200	Federaz. australiana.	618	42 816
Gran Bretagna.....	9	900	Col. brit. n. n. in Africa	78	1 065
Paesi Bassi.....	5	500	Col. franc. n. n. in Afr.	300	4 505
			Egitto.....	2 813	149 420
1926.....	26	2 600	Marocco.....	82	3 290
1925.....	331	8 975	Tunisia.....	4	200
1924.....	103	10 300	Argentina.....	17 555	411 137
1923.....	69	552	Brasile.....	400	27 334
1922.....	101	2 970	Chili.....	10 155	239 160
			Colombia.....	5 473	151 645
2368. — Ombrelli guarniti con pizzi o con 901 a). frange.			Costarica.....	1 102	50 975
	Numero		Cuba.....	204	10 020
Francia.....	232	8 212	Equatore.....	125	8 750
Gran Bretagna.....	144	4 080	Guatemala.....	1 802	56 210
Malta.....	198	2 924	Haiti e S. Domingo..	776	31 435
Dodecaneso.....	340	15 470	Honduras.....	761	22 050
Palestina.....	686	25 062	Nicaragua.....	80	3 272
Africa mer. britannica	500	6 255	Panama.....	253	15 020
Egitto.....	8 912	106 046	Paraguay.....	516	17 680
Argentina.....	2 370	34 630	Perù.....	366	25 125
Chili.....	3 432	47 530	Salvador.....	430	18 025
Colombia.....	600	7 350	Stati Uniti.....	465	21 088
Costarica.....	702	13 490	Uruguay.....	7 911	232 118
Honduras.....	132	3 710	Venezuela.....	996	56 645
				67 794	2 203 899
			Somalia italiana.....	400	5 860
			Tripolitania e Ciren...	108	4 493
				508	10 353
			1926.....	68 302	2 214 252
			1925.....	79 609	2 989 283
			1924.....	36 347	1 181 384
			1923.....	36 912	1 331 667
			1922.....	20 009	834 857

Anno 1926. — *Analisi del Commercio speciale di Esportazione.* — Segue TAVOLA XI.

PAESI DI DESTINAZIONE		QUANTITÀ	VALORE	PAESI DI DESTINAZIONE		QUANTITÀ	VALORE
Segue CATEGORIA XLVII. — <i>Oggetti di moda, calzature ed effetti di uso personale, ecc.</i>							
2370. — Ombrelli non nominati, ricoperti				Numero			
901 b) 2. di altri tessuti.				Lire			
	Numero	Lire		Tripolitania e Ciren..			
Albania	4 538	104 789		1 044			
Austria	1 481	22 651		21 220			
Belgio	480	5 760		7 501			
Finlandia	4	480		(a) 924 856			
Francia	10 448	218 022		15 768 444			
Germania	2 242	35 800		<i>589 128</i>			
Gran Bretagna	78 322	1 563 331		<i>12 681 795</i>			
Grecia	8 024	152 566		<i>5 809 606</i>			
Malta	2 827	44 866		<i>188 541</i>			
Norvegia	60	1 400		<i>104 965</i>			
Paesi Bassi	4 996	7 165		1926.....			
Regno dei S. C. S.	5 482	137 352		1925.....			
Romania	2 050	34 780		<i>305 425</i>			
Russia	2 400	44 180		1924.....			
Spagna	3 311	71 940		<i>1923.....</i>			
Svezia	988	20 310		1922.....			
Svizzera	2 332	47 945		(b) 39			
Ungheria	748	26 829		98			
Aden	2 456	32 372		<i>116 903</i>			
Cina	150	8 225		<i>237</i>			
Cipro	2 992	59 717		<i>46</i>			
Dodecaneso	2 028	40 203		9			
Filippine	574	26 957		8			
Giappone	458	9 981		6			
India brit. e Ceylon ..	16 441	203 080		8			
Indie orient. oland. ..	24 489	413 312		161			
Palestina	3 787	59 050		19			
Stab. dello Stretto ..	930	12 455		9			
Turchia asiatica	985	24 417		274			
Federaz. australiana ..	13 738	302 439		232			
Nuova Zelanda	24	480		330			
Africa mer. britannica	46 765	627 512		61			
Africa portoghese	7 795	66 730		17			
Africa spagnola	2 364	29 485		460 980			
Col. brit. n. n. in Africa	21 503	368 193		306 200			
Col. franc. n. n. in Afr.	24 207	432 072		322 612			
Congo belga	444	8 240		101 862			
Egitto	7 726	164 393		12 450			
Liberia	1 172	18 080		1926.....			
Tunisia	552	12 300		1925.....			
Antille britanniche ..	140	2 440		1924.....			
Antille olandesi	94	3 113		1923.....			
Argentina	18 498	528 945		1922.....			
Bolivia	46	2 929		274			
Brasile	22 481	422 624		232			
Chili	47 025	988 948		330			
Colombia	205 500	2 903 897		61			
Costarica	43 230	1 109 164		17			
Cuba	33 486	355 818		460 980			
Equatore	8 552	164 814		306 200			
Guatemala	5 312	141 257		322 612			
Haiti e S. Domingo ..	16 308	264 441		101 862			
Honduras	3 349	64 564		12 450			
Messico	429	5 760		1926-1924. —			
Nicaragua	6 031	111 870		1923.....			
Panamà	14 861	251 635		1922.....			
Paraguay	9 730	9 072		—			
Perù	9 491	197 359		2			
Salvador	44 463	771 189		—			
Stati Uniti	5 204	98 628		—			
Uruguay	56 185	734 724		5 027			
Venezuela	67 667	1 067 468		—			
	917 355	15 680 468		2			
Eritrea	4 290	51 805		39			
Somalia italiana	2 167	34 951		98			
				<i>116 903</i>			
				<i>237</i>			
				<i>46</i>			
				9			
				60 118			
				<i>271 271</i>			
				<i>56 600</i>			
				<i>20 331</i>			

(a) Compresi n. 1080 riesportati a scarico di temporanea imperfazione di materiali metallici e ossature per ombrelli. — (b) Compresi quintali 2 riesportati a scarico di temporanea importazione di materiali metallici.

PAESI DI DESTINAZIONE		QUANTITÀ	VALORE	PAESI DI DESTINAZIONE		QUANTITÀ	VALORE
Segue CATEGORIA XLVII. — <i>Oggetti di moda, calzature ed effetti di uso personale, ecc.</i>							
2374. — Bacchette (stecche e controsteche) di ferro o di acciaio, da ombrelli e da ombrellini, di ogni altra sezione, comprese quelle scanalate, nichelate, dorate o argentate.				Quintali Lire			
1926.....		—	—	Regno dei S. C. S.....		1	2 600
1925.....		1	557	Spagna.....		10	27 000
1924.....		4	4 330	Svizzera.....		32	45 884
1923.....		—	—	Turchia europea.....		39	12 660
1922.....		1	1 500	Egitto.....		48	45 000
				Costarica.....		8	25 100
				Messico.....		7	7 000
				1926.....		(a) 164	192 064
				1925.....		481	614 982
				1924.....		552	931 418
				1923.....		205	359 446
				1922.....		54	117 397
2375. — Ossature da ombrelli e da ombrellini , montate, senza bastone o con bastone, anche munito di pomo o di impugnatura non di metallo prezioso, nè ricoperto con lamina di metallo prezioso, con bacchette di sezione tonda o quadra, greggie o verniciate.				2378. — Ossature da ombrelli e da ombrellini , montate, senza bastone o con bastone, anche munito di pomo o di impugnatura non di metallo prezioso, nè ricoperto con lamina di metallo prezioso, altre, comprese quelle con bacchette scanalate, nichelate, dorate o argentate.			
Austria.....		1	2 700	Svizzera.....		1	7 100
Bulgaria.....		4	7 855	Argentina.....		2	11 700
Grecia.....		42	76 998	Chili.....		10	29 750
Regno dei S. C. S.....		30	38 610	1926.....		13	48 550
Svizzera.....		130	202 765	1925.....		113	151 896
Turchia europea.....		1	2 300	1924.....		37	54 408
Turchia asiatica.....		28	43 303	1923.....		3	10 630
Argentina.....		127	129 170	1922.....		3	15 589
Brasile.....		2	10 970	2379. — Ossature da ombrelli e da ombrellini , montate, con bastone munito di pomo o di impugnatura di metallo prezioso o ricoperto con lamina di metallo prezioso.			
Chili.....		93	71 145	1926.....		—	—
1926.....		458	585 816	1925.....		28	44 556
1925.....		216	302 271	1924.....		—	—
1924.....		213	272 167	1923.....		1	7 000
1923.....		320	543 414	1922.....		1	8 620
1922.....		53	205 462	2380. — Bastoni da ombrelli e da ombrellini , di ferro o di acciaio, anche forniti di puntale, di ghiera e di molle, senza pomo o impugnatura, greggi o verniciati.			
2376. — Ossature da ombrelli e da ombrellini , montate, senza bastone o con bastone, anche munito di pomo o di impugnatura non di metallo prezioso, nè ricoperto con lamina di metallo prezioso, con bacchette di sezione tonda o quadra, nichelate, dorate o argentate.				Germania.....		4	9 180
1926.....		—	—	Grecia.....		7	9 431
1925.....		5	17 012	Svizzera.....		30	33 740
1924-1922.....		—	—	Filippine.....		11	11 500
2377. — Ossature da ombrelli e da ombrellini , montate, senza bastone o con bastone, anche munito di pomo o di impugnatura non di metallo prezioso, nè ricoperto con lamina di metallo prezioso, altre, comprese quelle con bacchette scanalate, greggie o verniciate.				Argentina.....		6	13 760
Germania.....		11	17 100	1926.....		58	77 611
Grecia.....		8	9 720	1925.....		346	394 739
				1924.....		386	403 822
				1923.....		21	61 219
				1922.....		12	35 594

(a) Compresi quintali 99 rispportati a scarico di temporanea importazione di materiali metallici.

PAESI DI DESTINAZIONE	QUANTITÀ	VALORE	PAESI DI DESTINAZIONE	QUANTITÀ	VALORE
--------------------------	----------	--------	--------------------------	----------	--------

Segue CATEGORIA XLVII. — *Objetti di moda, calzature ed effetti di uso personale, ecc.*

2381. — Bastoni da ombrelli e da ombrellini, di ferro o di acciaio, anche forniti di puntale, di ghiere e di molle, senza pomo o impugnatura, nichelati, dorati o argentati.

	Quintali	Lire
1926.....	—	—
1925.....	2	4 660
1924.....	1	1 813
1923.....	4	15 100
1922.....	1	3 290

2382. — Bastoni da ombrelli e da ombrellini, di ferro o di acciaio, anche forniti di puntale, di ghiere e di molle, con pomo o impugnatura di metallo prezioso o ricoperto con lamina di metallo prezioso.

	Chilogrammi	Lire
Austria.....	32	960
Germania.....	18	440
1926.....	50	1 400
1925.....	49	1 088
1924.....	—	—
1923.....	89	9 800
1922.....	—	—

2383. — Bastoni da ombrelli e da ombrellini, di ferro o di acciaio, anche forniti di puntale, di ghiere e di molle, con pomo o impugnatura di ogni altra sorta, greggi o verniciati.

	Quintali	Lire
Austria.....	1	3 300
Belgio.....	7	21 750
Francia.....	6	14 150
Grecia.....	1	4 500
Paesi Bassi.....	1	3 950
Portogallo.....	1	4 800
Regno dei S. C. S.....	1	4 200
Spagna.....	2	6 000
India brit. e Ceylon.....	2	4 970
Turchia asiatica.....	4	12 498
Brasile.....	11	29 900
1926.....	37	110 018
1925.....	43	148 168
1924.....	30	46 028
1923.....	72	145 855
1922.....	72	224 178

2384. — Bastoni da ombrelli e da ombrellini, di ferro o di acciaio, anche forniti di puntale, di ghiere e di molle, con pomo o impugnatura di ogni altra sorta, nichelati, dorati o argentati.

	Quintali	Lire
Egitto.....	2	5 650
1926.....	2	5 650
1925.....	5	15 337
1924.....	1	3 311
1923.....	5	29 148
1922.....	1	5 547

2385. — Guarniture da ombrelli e da ombrellini (anelli, ghiere, molle, puntali e simili), di ferro o di acciaio, greggie, verniciate o ossidate.

	Quintali	Lire
Austria.....	1	2 060
Belgio.....	33	52 880
Danimarca.....	1	1 500
Francia.....	9	18 386
Germania.....	1	1 700
Grecia.....	45	73 411
Regno dei S. C. S.....	1	3 400
Spagna.....	42	105 430
Svizzera.....	3	5 570
Turchia europea.....	56	58 560
Cipro.....	1	1 715
Filippine.....	28	41 500
India brit. e Ceylon.....	1	2 370
Turchia asiatica.....	2	4 940
Egitto.....	23	53 974
Argentina.....	1	1 800
Brasile.....	114	244 169
Chili.....	2	3 400
Guatemala.....	2	6 150
Messico.....	1	3 782
1926.....	367	686 497
1925.....	533	1 098 392
1924.....	648	983 410
1923.....	155	298 436
1922.....	704	242 024

2386. — Guarniture da ombrelli e da ombrellini (anelli, ghiere, molle, puntali e simili), di ferro o di acciaio, nichelate, dorate o argentate.

	Quintali	Lire
Grecia.....	5	13 780
Svizzera.....	1	2 572
Argentina.....	1	4 480
Brasile.....	4	16 205
1926.....	11	37 087
1925.....	37	163 312
1924.....	43	88 316
1923.....	10	35 257
1922.....	5	22 531

2387. — Guarniture da ombrelli e da ombrellini (anelli, ghiere, molle, puntali e simili), d'altra materia, esclusi i metalli preziosi, greggie, verniciate o ossidate.

	Quintali	Lire
Belgio.....	12	24 138
Filippine.....	9	16 000
Turchia asiatica.....	1	3 600
Egitto.....	2	3 514
1926.....	24	47 252
1925.....	120	176 200
1924.....	6	21 413
1923.....	22	40 805
1922.....	2	16 001

PAESI DI DESTINAZIONE	QUANTITÀ	VALORE	PAESI DI DESTINAZIONE	QUANTITÀ	VALORE
--------------------------	----------	--------	--------------------------	----------	--------

Segue CATEGORIA XLVII. — *Oggetti di moda, calzature ed effetti di uso personale, ecc.*

2388. — Guarniture da ombrelli e da ombrellini (anelli, ghiera, molle, puntali e simili), d'altra materia, esclusi i metalli preziosi, nichelate, dorate o argentate.

	Quintali	Lire
Austria.....	1	7 500
Belgio.....	2	22 000
Germania.....	1	9 800
Spagna.....	27	68 600
Svizzera.....	1	5 800
Africa mer. britannica.....	1	7 000
1926.....	33	120 700
1925.....	9	8 208
1924.....	21	78 879
1923.....	4	10 239
1922.....	4	2 500

2389. — Pomi e impugnature per bastoni da ombrelli e da ombrellini o per mazze da appoggio, di ferro o di acciaio, greggi o verniciati.

	Quintali	Lire
Grecia.....	2	6 607
Svizzera.....	1	4 490
Nuova Zelanda.....	2	9 200
1926.....	5	20 297
1925.....	67	239 165
1924.....	15	40 211
1923.....	2	10 878
1922.....	13	21 726

2390. — Pomi e impugnature per bastoni da ombrelli e da ombrellini o per mazze da appoggio, di ferro o di acciaio, nichelati, dorati o argentati.

	Quintali	Lire
1926-1925.....	—	—
1924.....	2	24 148
1923.....	3	23 669
1922.....	—	—

2391. — Pomi e impugnature per bastoni da ombrelli e da ombrellini o per mazze da appoggio, di legno, greggi.

	Quintali	Lire
Belgio.....	2	8 260
Cecoslovacchia.....	2	7 131
Regno dei S. C. S.....	3	11 890
Spagna.....	2	6 560
Chili.....	3	8 030
1926.....	12	41 871
1925.....	7	30 201
1924.....	5	13 463
1923.....	3	3 618
1922.....	—	—

2392. — Pomi e impugnature per bastoni da ombrelli e da ombrellini o per mazze da appoggio, di legno, altri.

	Quintali	Lire
Austria.....	2	8 800
Belgio.....	7	21 500
Francia.....	16	26 950

	Quintali	Lire
Germania.....	1	2 410
Gran Bretagna.....	7	21 920
Grecia.....	17	81 325
Paesi Bassi.....	2	9 860
Spagna.....	5	27 150
Svizzera.....	1	3 278
Turchia europea.....	2	5 945
Turchia asiatica.....	1	7 691
Argentina.....	3	16 030
Brasile.....	15	59 400
Chili.....	1	5 540
Messico.....	10	16 890
1926.....	90	314 689
1925.....	54	236 919
1924.....	33	121 882
1923.....	30	64 041
1922.....	13	69 394

2393. — Fiori finti.

	Chilogrammi	Lire
Austria.....	60	5 180
Belgio.....	33	2 800
Cecoslovacchia.....	350	12 000
Danimarca.....	7	980
Francia.....	39	11 953
Grecia.....	14	3 940
Malta.....	517	29 830
Portogallo.....	33	4 620
Regno dei S. C. S.....	1 000	22 000
Romania.....	5	700
Svezia.....	25	2 250
Svizzera.....	24	1 200
Dodecaneso.....	2	100
Indie orient. olandesi.....	105	2 500
Federaz. australiana.....	53	20 720
Egitto.....	321	10 478
Argentina.....	1 310	33 570
Canada.....	12	600
Colombia.....	25	1 250
Perù.....	152	3 500
Stati Uniti.....	626	35 550
Uruguay.....	20	500
Venezuela.....	32	4 300
1926.....	4 765	210 541
1925.....	310	23 800

Tripolitania e Cirene.

	Chilogrammi	Lire
1926.....	5 075	234 341
1925.....	2 909	280 945
1924.....	2 135	108 475
1923.....	2 785	93 995
1922.....	1 372	53 847

2394. — Frutta finte, per ornamenti di cappelli e simili.

	Chilogrammi	Lire
Indie orient. olandesi.....	15	1 040
1926.....	15	1 040
1925.....	4	1 900
1924.....	488	15 000
1923.....	618	18 410
1922.....	5	650

2395. — Frutta finte, altre, escluse quelle scolpite, gettate o foggiate in altra simile guisa.

	Chilogrammi	Lire
1926-1923.....	—	—
1922.....	5	210

PAESI DI DESTINAZIONE	QUANTITÀ	VALORE	PAESI DI DESTINAZIONE	QUANTITÀ	VALORE
--------------------------	----------	--------	--------------------------	----------	--------

Segue CATEGORIA XLVII. — *Oggetti di moda, calzature ed effetti di uso personale, ecc.***2396. — Fornimenti di fiori finti.**

909.

	Chilogrammi	Lire
Turchia europea	12	3 624
1926.....	12	3 624
1925.....	1 322	43 233
1924.....	4 211	62 750
1923.....	74	20 860
1922.....	58	28 470

2397. — Piume e penne da ornamento, 910 a). greggie.

Austria.....	30	8 100
Francia.....	311	64 788
Germania.....	2	540
Gran Bretagna.....	68	2 000
Grecia.....	23	7 000
Lussemburgo.....	4	1 080
1926.....	438	83 508
1925.....	15 888	877 598
1924.....	11 084	1 013 255
1923.....	14 503	481 362
1922.....	7 855	290 517

2398 a). — Piume e penne da ornamento, 910 b) 1. lavorate, semplicemente imbianchite o tinte.

Egitto.....	15	2 750
1926.....	15	2 750
1925.....	22	3 547
1924.....	217	21 600
1923.....	75	19 677
1922.....	151	67 136

2398 b). — Piume e penne da ornamento, 910 b) 2. lavorate, altre.

Austria.....	1	500
Belgio.....	12	5 844
Francia.....	26	14 500
Germania.....	53	25 850
Malta.....	8	1 800
Spagna.....	17	8 500
Cipro.....	6	2 922
Egitto.....	272	132 464
Stati Uniti.....	49	23 902
1926.....	444	216 282
1925.....	2 901	147 931
1924.....	135	44 880
1923.....	1 342	454 846
1922.....	413	109 111

CAT. XLVIII. — Mercerie, balocchi e spazzole.**2399. — Mercerie di gomma elastica.**

911 a).

	Chilogrammi	Lire
Albania.....	138	13 110
Austria.....	210	19 950
Belgio.....	146	13 870
Francia.....	2 731	306 242
Germania.....	879	78 520
Gran Bretagna.....	204	21 770
Grecia.....	362	28 068
Regno dei S. C. S.....	188	17 860
Spagna.....	780	70 200

Chilogrammi Lire

Svizzera.....	96	9 120
Dodecaneso.....	70	6 650
India brit. e Ceylon..	350	33 250
Palestina.....	158	10 270
Turchia asiatica.....	90	8 100
Federaz. australiana..	146	13 870
Col. brit. n. n. in Afr.	164	15 580
Col. franc. n. n. in Afr.	170	16 150
Egitto.....	244	23 330
Argentina.....	206	19 170
Brasile.....	198	20 130
Chili.....	120	10 800
Costarica.....	148	14 060
Cuba.....	560	36 550
Stati Uniti.....	332	31 540
Uruguay.....	110	10 450
Tripolitania e Ciren..	8 800	848 610
	240	20 300
1926.....	9 040	868 910
1925.....	2 277	190 999
1924.....	2 233	61 566
1923.....	1 535	90 854
1922.....	2 952	139 462

2400. — Mercerie di legno.

911 b).

Albania.....	8	296
Austria.....	1 247	50 440
Belgio.....	1 775	71 934
Cecoslovacchia.....	207	7 810
Danimarca.....	265	9 626
Francia.....	9 769	214 625
Germania.....	5 998	248 366
Gibilterra.....	2 212	55 620
Gran Bretagna.....	69 041	2 714 036
Grecia.....	1 103	30 442
Lettonia.....	30	1 850
Lussemburgo.....	72	2 736
Malta.....	1 920	65 274
Norvegia.....	2 666	86 638
Paesi Bassi.....	1 191	53 304
Polonia.....	579	21 924
Regno dei S. C. S.....	89	2 000
Romania.....	96	3 418
Spagna.....	1 594	39 090
Svezia.....	209	10 372
Svizzera.....	3 157	125 007
Turchia europea.....	23	1 190
Ungheria.....	84	2 410
Cina.....	119	6 850
Dodecaneso.....	13	510
Filippine.....	621	23 715
Georgia.....	135	2 868
India brit. e Ceylon..	5 149	244 948
Mesopotamia.....	53	1 330
Palestina.....	156	6 959
Turchia asiatica.....	970	18 002
Federaz. australiana..	447	27 775
Africa mer. britannica	273	11 750
Africa spagnola.....	112	3 700
Col. brit. n. n. in Africa	17	1 395
Egitto.....	4 430	107 497
Marocco.....	740	26 320
Tunisia.....	86	995
Argentina.....	29 140	926 472
Bolivia.....	32	1 520
Brasile.....	11 919	580 339
Canada.....	2 093	87 992
Chili.....	1 027	43 194
Colombia.....	2 235	41 206
Costarica.....	100	3 560
Cuba.....	2 455	66 300
Equatore.....	85	2 730
Haiti e S. Domingo...	607	33 564

PAESI DI DESTINAZIONE			PAESI DI DESTINAZIONE		
QUANTITÀ	VALORE	QUANTITÀ	VALORE	QUANTITÀ	VALORE
Segue CATEGORIA XLVIII. — Mercerie, balocchi e spazzole.					
Chilogrammi Lire			Chilogrammi Lire		
Honduras	13	960	Cina.....	467	67 515
Messico	125	4 699	Dodecaneso	181	21 977
Panama.....	1 043	69 425	Hong-Kong	10	2 700
Perù.....	72	3 200	India brit. e Ceylon..	133	22 460
Stati Uniti.....	16 394	587 726	Indie orient. olandesi.	40	4 780
Uruguay.....	6 885	211 510	Palestina.....	77	10 720
Venezuela.....	16	608	Stab. dello Stretto....	590	78 647
	191 205	6 968 077	Turchia asiatica.....	757	94 540
			Federaz. australiana..	1 123	136 667
Eritrea.....	220	3 478	Nuova Zelanda.....	14	1 974
Tripolitania e Ciren..	868	16 459	Africa portoghese.....	21	2 644
	1 088	19 937	Africa spagnola.....	164	22 169
			Algeria.....	20	2 820
1926.....	192 293	6 988 014	Col. brit. n. n. in Afr.	38	2 265
1925.....	183 490	5 650 579	Egitto.....	4 965	665 081
1924.....	130 110	2 636 030	Marocco.....	130	18 330
1923.....	98 226	1 699 264	Argentina.....	827	131 462
1922.....	83 704	1 593 968	Brasile.....	50	6 330
			Canada.....	1 274	115 348
2401. — Mercerie di pelle, con montatura			Chili.....	166	9 000
911 c) 1. o con guarnizioni di metallo			Colombia.....	198	33 426
prezioso o di seta, o ricoperte			Costarica.....	100	14 100
con lamina di metallo prezioso.			Cuba.....	127	19 309
			Equatore.....	109	15 700
Austria.....	85	15 300	Haiti e S. Domingo..	14	1 974
Belgio.....	123	18 048	Messico.....	60	8 460
Francia.....	240	33 973	Panama.....	120	11 890
Germania.....	276	42 816	Paraguay.....	90	17 150
Gran Bretagna.....	309	52 320	Perù.....	456	44 844
Grecia.....	625	193 785	Stati Uniti.....	12 677	1 845 746
Paesi Bassi.....	225	34 260	Uruguay.....	785	128 796
Regno dei S. C. S.....	56	7 896	Venezuela.....	140	19 355
Svizzera.....	1	2 800		44 091	6 174 274
Turchia europea.....	168	30 760	Eritrea.....	70	4 500
Giappone.....	330	40 819	Tripolitania e Ciren..	495	67 600
Palestina.....	30	4 230		565	72 100
Turchia asiatica.....	180	32 400			
Egitto.....	505	73 740	1926.....	44 656	6 246 374
Marocco.....	200	36 000	1925.....	45 326	5 765 396
Brasile.....	34	1 370	1924.....	44 285	5 200 979
Stati Uniti.....	2 031	139 000	1923.....	40 954	6 646 972
			1922.....	16 156	2 388 490
	5 423	759 517			
Tripolitania e Ciren..	75	11 120	2403. — Mercerie di vetro, dorate o ar-		
			911 d) 1. gentate.		
1926.....	5 498	770 637	Austria.....	16	3 000
1925.....	11 905	2 362 321	Belgio.....	149	15 080
1924.....	4 249	695 884	Danimarca.....	8	800
1923.....	3 579	889 133	Francia.....	18 476	163 271
1922.....	1 024	319 957	Germania.....	743	101 080
			Gran Bretagna.....	1 475	142 242
2402. — Mercerie di pelle, altre.			Lussemburgo.....	30	980
911 c) 2.			Paesi Bassi.....	25	2 850
Austria.....	201	25 947	Romania.....	185	24 000
Belgio.....	663	105 059	Svezia.....	65	11 530
Cecoslovacchia.....	175	23 327	Svizzera.....	358	44 760
Danimarca.....	50	6 910	Egitto.....	31	1 340
Francia.....	2 615	343 677	Argentina.....	60	1 100
Germania.....	1 753	267 791	Canada.....	207	25 810
Gibilterra.....	200	28 200	Costarica.....	92	1 080
Gran Bretagna.....	2 518	363 237	Cuba.....	20	680
Grecia.....	2 555	417 073	Equatore.....	106	4 940
Malta.....	701	95 522	Stati Uniti.....	2 658	354 459
Paesi Bassi.....	1 069	147 708		24 704	899 002
Polonia.....	150	21 150	Tripolitania e Ciren..	42	650
Portogallo.....	180	30 340			
Regno dei S. C. S.....	319	44 950	1926.....	24 746	899 652
Romania.....	876	126 765	1925.....	536	49 230
Spagna.....	6	300	1924.....	1 402	144 244
Svezia.....	50	7 140	1923.....	2 798	193 318
Svizzera.....	3 085	404 898	1922.....	5 598	289 682
Turchia europea.....	1 002	136 101			

PAESI DI DESTINAZIONE	QUANTITÀ	VALORE	PAESI DI DESTINAZIONE	QUANTITÀ	VALORE
--------------------------	----------	--------	--------------------------	----------	--------

Segue CATEGORIA XLVIII. — *Mercerie, balocchi e spazzole.***2406. — Mercerie non nominate, fini.**
911 e) 2.

	Chilogrammi	Lire
Albania	102	6 400
Austria	1 218	107 271
Belgio	422	39 735
Cecoslovacchia	487	115 554
Francia	2 492	181 615
Germania	1 635	134 201
Gran Bretagna	3 778	285 463
Grecia	2 886	255 641
Malta	2 030	35 564
Norvegia	60	4 158
Paesi Bassi	184	11 754
Polonia	105	5 597
Regno dei S. C. S.	370	29 730
Romania	255	18 295
Russia	85	800
Spagna	298	19 566
Svezia	20	1 870
Svizzera	3 124	346 867
Turchia europea	340	15 967
Ungheria	364	10 269
Aden	156	14 025
Cina	2 020	71 440
Dodecaneso	195	9 048
Filippine	243	24 725
Giappone	3	5 600
India brit. e Ceylon ..	1 443	27 890
Indie orient. olandesi	416	35 404
Palestina	331	11 014
Siam	615	20 925
Turchia asiatica	684	52 528
Federaz. australiana ..	913	81 349
Algeria	4	300
Egitto	11 379	610 420
Marocco	300	2 500
Antille britanniche ..	30	21 000
Argentina	6 084	359 848
Brasile	1 302	140 984
Canada	108	22 238
Chili	143	25 310
Colombia	1 075	87 625
Cuba	646	64 810
Equatore	166	16 428
Haiti e S. Domingo ..	315	12 239
Messico	39	2 000
Panamà	30	1 800
Paraguay	38	1 150
Perù	1 004	24 881
Stati Uniti	17 682	3 254 036
Uruguay	2 280	91 745
Venezuela	115	26 558
	70 074	6 746 137
Eritrea	729	9 725
Tripolitania e Ciren..	2 515	106 874
	3 244	116 599
1926	73 313	6 862 736
1925	70 018	5 182 035
1924	45 246	2 300 489
1923	61 459	2 939 185
1922	51 716	2 525 416
2407. — Balocchi (escluse le bambole 912 a). fatte di diverse materie), di cartone o di cartapesta.		
Gran Bretagna	259	4 036
Malta	216	2 400
Regno dei S. C. S.	46	750
Spagna	7	450
Svizzera	204	2 282
Federaz. australiana ..	25	685

Chilogrammi Lire

Col. brit. n. n. in Afr.	71	5 000
Egitto	152	1 000
Argentina	404	5 808
Brasile	578	37 930
Messico	200	2 200
Uruguay	21	2 875
Venezuela	70	1 200
	2 253	66 616
Tripolitania e Ciren.	780	3 915
	3 033	70 531
1926	2 595	57 246
1925	7 067	64 558
1924	2 366	43 306
1923	2 195	51 634

2408. — Balocchi (escluse le bambole
912 b). **fatte di diverse materie), di**
celluloide.

Danimarca	36	1 970
Germania	259	21 092
Gran Bretagna	47	4 080
Grecia	87	14 299
Malta	25	2 800
Norvegia	22	900
Paesi Bassi	15	880
Spagna	656	64 453
Svizzera	45	1 700
Turchia europea	89	15 972
Dodecaneso	23	2 000
Argentina	75	6 370
	1 379	136 516
Tripolitania e Ciren..	23	1 060
	1 402	137 576
1926	301	17 545
1925	1 335	65 349
1924	1 133	42 614
1923	424	7 653

2409 a). — Balocchi (escluse le bambole
912 c) 1. **fatte di diverse materie), di**
gomma elastica, greggi.

Svizzera	32	928
Turchia asiatica	25	500
Egitto	145	4 500
	202	5 928
1926	511	14 480
1925	45	1 500
1924	421	12 750
1923	5 664	177 553

2409 b). — Balocchi (escluse le bambole
912 c) 2. **fatte di diverse materie), di**
gomma elastica, coloriti o
dipinti.

Germania	1 940	66 303
Gran Bretagna	17	1 000
Grecia	65	2 369
Spagna	85	3 098
Svizzera	30	420
Egitto	60	2 187
	2 197	75 377
1926	3 148	114 774
1925	401	12 045
1924	878	28 079
1923	6 516	192 574

PAESI DI DESTINAZIONE		QUANTITÀ	VALORE	PAESI DI DESTINAZIONE		QUANTITÀ	VALORE		
Segue CATEGORIA XLVIII. — <i>Mercerie, balocchi e spazzole.</i>									
2410. — Balocchi (escluse le bambole 912 d). fatte di diverse materie), di legno.				Chilogrammi Lire					
Albania.....	91	580	Egitto.....	410	1 845	Stati Uniti.....	10	250	
Austria.....	16 608	187 338	Tripolitania e Ciren. .	807	8 470		150	300	
Belgio.....	305	5 862		1926.....	957		8 770		
Cecoslovacchia.....	2 632	20 978		1925.....	545		3 308		
Danimarca.....	1 493	18 145		1924.....	—		—		
Francia.....	7 019	153 866		1923.....	96		799		
Germania.....	7 637	132 928		1922.....	56		903		
Gran Bretagna.....	6 924	100 291	2413 a). — Balocchi (escluse le bambole 912 g) 1. fatte di diverse materie), fatti principalmente di metallo comune, non dorato, nè argentato, completamente gettati.	Regno dei S. C. S.....	222	3 500			
Grecia.....	140	2 380		Egitto.....	47	1 000			
Malta.....	207	2 540		Argentina.....	836	24 930			
Paesi Bassi.....	555	11 301		Brasile.....	80	2 494			
Regno dei S. C. S.....	1 598	13 960		Chili.....	540	12 040			
Romania.....	130	2 522		Messico.....	76	2 700			
Spagna.....	170	3 298		Stati Uniti.....	180	6 000			
Svezia.....	349	6 320			1926.....	1 981	52 684		
Svizzera.....	3 307	38 904			1925.....	79	2 300		
Turchia europea.....	75	2 082			1924.....	30	360		
Ungheria.....	545	5 400			1923.....	273	2 247		
Dodecaneso.....	10	170			1922.....	499	7 065		
India brit. e Ceylon..	671	40 450	2413 b). — Balocchi (escluse le bambole 912 g) 2. fatte di diverse materie), fatti principalmente di metallo comune, non dorato, nè argentato, altri.	Belgio.....	170	2 500			
Turchia asiatica.....	41	1 090		Francia.....	2 755	67 912			
Federaz. australiana.	18	2 330		Gran Bretagna.....	470	13 320			
Colonie brit. n. n. in Afr.	8	200		Grecia.....	20	620			
Egitto.....	799	15 257		Malta.....	58	700			
Argentina.....	1 444	60 705		Regno dei S. C. S.....	55	1 437			
Brasile.....	150	1 500		Spagna.....	50	3 250			
Canada.....	52	920		Svizzera.....	10	200			
Chili.....	145	3 430		Egitto.....	1 663	29 896			
Stati Uniti.....	874	34 160		Argentina.....	387	6 009			
Uruguay.....	4	150		Brasile.....	80	9 330			
	53 911	869 057		Chili.....	150	2 365			
Eritrea.....	110	350		Paraguay.....	130	2 400			
Tripolitania e Ciren....	441	9 577		Stati Uniti.....	90	3 800			
	551	9 927		Uruguay.....	46	880			
1926.....	54 463	878 984			6 134	144 610			
1925.....	63 473	802 327		Tripolitania e Ciren. .	1 046	14 032			
1924.....	77 733	990 041			1926.....	7 180	158 642		
1923.....	62 825	802 880			1925.....	4 411	75 731		
1922.....	43 217	351 899			1924.....	1 782	34 435		
					1923.....	1 750	41 123		
					1922.....	3 451	69 686		
2411. — Balocchi (escluse le bambole 912 e). fatte di diverse materie), di marmo, di pietra, di maiolica, di porcellana, di terraglia o di vetro.			2414. — Balocchi (escluse le bambole 912 h). fatte di diverse materie), di qualsiasi materia, con meccanismo.						
Regno dei S. C. S.....	20	1 000	Francia.....	168	10 300	Germania.....	129	3 380	
1926.....	20	1 000	Gran Bretagna.....	792	24 394	Grecia.....	54	970	
1925.....	205	2 200		1926.....	3 451	69 686	Norvegia.....	40	1 060
1924.....	—	—							
1923.....	50	1 080							
1922.....	—	—							
2412. — Balocchi (escluse le bambole 912 f). fatte di diverse materie), di terra cotta.									
Belgio.....	27	400							
Francia.....	20	175							
Lussemburgo.....	225	4 000							
Svizzera.....	115	1 800							

PAESI DI DESTINAZIONE		QUANTITÀ	VALORE	PAESI DI DESTINAZIONE		QUANTITÀ	VALORE
Segue CATEGORIA XLVIII. — <i>Mercerie, balocchi e spazzole.</i>							
		Chilogrammi	Lire			Chilogrammi	Lire
Paesi Bassi	323		8 070	Eritrea	65		1 250
Portogallo	111		3 163	Somalia italiana	25		300
Spagna	54		1 143	Tripolitania e Ciren...	1 610		21 131
Svizzera	69		1 466		1 700		22 681
Turchia europea	139		5 690	1926	22 337		681 332
Cina	36		1 015	1925	27 195		1 073 692
Filippine	112		3 070	1924	20 734		1 032 719
Giappone	125		2 005	1923	23 419		1 384 509
Indie orient. olandesi	76		2 357	1922	8 394		434 970
Mesopotamia	11		670				
Siam	235		4 655				
Turchia asiatica	246		6 659				
Federaz. australiana..	126		1 300				
Egitto	278		9 880				
Argentina	1 641		48 775				
Brasile	497		15 750				
Chili	561		13 277				
Colombia	76		2 315				
Equatore	540		10 930				
Messico	124		1 520				
Uruguay	46		1 150				
	6 600		184 934				
Somalia italiana	190		3 020				
Tripolitania e Ciren..	30		1 000				
	220		4 020				
1926	6 820		188 954				
1925	9 402		179 277				
1924	9 883		195 301				
1923	4 508		130 950				
1922	3 516		60 941				
2415. — Balocchi (escluse le bambole				2416. — Balocchi (escluse le bambole			
912 i) 1. fatte di diverse materie),				912 i) 2. fatte di diverse materie),			
altri, comuni.				altri, fini.			
Albania	155		2 050	Danimarca	10		800
Austria	160		5 416	Francia	16		2 000
Finlandia	60		1 500	Germania	890		62 400
Francia	6 858		303 787	Gran Bretagna	1 442		102 610
Germania	78		2 600	Spagna	40		5 310
Gran Bretagna	363		18 035	Svizzera	136		13 851
Malta	37		700	Dodecaneso	20		1 560
Paesi Bassi	312		9 887	India brit. e Ceylon ..	195		13 504
Regno del S. C. S.	15		300	Palestina	64		2 000
Spagna	253		27 065	Federaz. australiana ..	199		18 247
Svizzera	293		8 270	Argentina	170		4 300
Turchia europea	171		5 020	Brasile	60		1 400
Ungheria	860		3 000	Canada	109		7 770
Cina	38		2 420	Chili	206		4 690
Cipro	70		300	Equatore	96		1 890
India brit. e Ceylon..	173		18 570	Stati Uniti	1 519		118 505
Indie orient. olandesi.	10		200	Uruguay	75		1 800
Turchia asiatica	32		490	Venezuela	66		4 300
Federaz. australiana..	155		3 560		5 223		366 747
Africa spagnola	75		1 850	Eritrea	100		2 060
Egitto	5 716		40 876	Tripolitania e Ciren...	310		4 500
Tunisia	380		2 900		410		6 560
Argentina	2 361		123 495	1926	5 633		373 307
Bolivia	20		750	1925	6 412		427 616
Brasile	843		41 965	1924	8 130		533 559
Chili	57		3 070	1923	6 530		491 551
Haiti e S. Domingo...	76		2 310	1922	4 199		312 997
Perù	349		4 300				
Stati Uniti	417		16 525				
Uruguay	65		3 300				
Venezuela	185		4 070				
	20 637		658 651				
2417. — Bambole di diverse materie, co-				913 a) 1 a. comuni, con occhi riportati o			
con parrucca, vestite.							
Albania				Albania	16		1 616
Austria				Austria	145		14 765
Belgio				Belgio	239		23 450
Cecoslovacchia				Cecoslovacchia	22		2 100
Francia				Francia	67		5 714
Germania				Germania	483		50 190
Gran Bretagna				Gran Bretagna	743		78 290
Grecia				Grecia	21		850
Malta				Malta	32		675
Norvegia				Norvegia	116		10 410
Svizzera				Svizzera	80		6 850
Turchia europea				Turchia europea	30		2 690
Indie orient. olandesi.				Indie orient. olandesi.	312		25 590
Federaz. australiana..				Federaz. australiana..	71		6 760
Africa merid. britann.				Africa merid. britann.	146		19 590
Egitto				Egitto	160		14 640
Argentina				Argentina	1 981		62 190
Brasile				Brasile	222		17 875
Chili				Chili	348		30 925
Colombia				Colombia	52		7 500
Cuba				Cuba	87		5 905
Stati Uniti				Stati Uniti	813		71 874

PAESI DI DESTINAZIONE	QUANTITÀ	VALORE	PAESI DI DESTINAZIONE	QUANTITÀ	VALORE
--------------------------	----------	--------	--------------------------	----------	--------

Segue CATEGORIA XLVIII. — *Mercerie, balocchi e spazzole.*

	Chilogrammi	Lire
Argentina.....	320	7 000
Stati Uniti.....	45	3 310
1926.....	403	14 350
1925.....	225	25 489
1924.....	—	—
1923.....	270	24 175
1922.....	10	250

2423. — Bambole di diverse materie, fini, 913 b) 2 α. altre, vestite.

Austria.....	220	22 223
Belgio.....	126	13 320
Cecoslovacchia.....	70	2 600
Danimarca.....	38	3 860
Francia.....	102	9 701
Germania.....	60	5 940
Gran Bretagna.....	224	18 130
Grecia.....	25	1 600
Malta.....	40	3 000
Paesi Bassi.....	32	1 806
Regno del S. C. S.....	403	39 428
Romania.....	75	7 429
Russia.....	40	2 200
Spagna.....	16	1 517
Swizzera.....	211	20 842
Cina.....	33	2 100
India brit. e Ceylon.....	14	1 580
Indie orient. olandesi.....	105	8 500
Federaz. australiana.....	82	5 500
Africa mer. britannica.....	16	7 700
Egitto.....	210	16 760
Tunisia.....	9	894
Argentina.....	4 696	531 518
Bolivia.....	330	29 530
Brasile.....	1 119	68 160
Canada.....	53	4 171
Chili.....	187	11 720
Colombia.....	45	4 697
Cuba.....	370	38 134
Equatore.....	76	7 340
Messico.....	53	5 490
Perù.....	162	15 524
Salvador.....	17	2 040
Stati Uniti.....	1 138	128 955
Uruguay.....	151	16 570
	10 548	1 060 479
Tripolitania e Ciren.....	24	1 530
1926.....	10 572	1 062 009
1925.....	4 041	412 992
1924.....	2 833	237 751
1923.....	7 105	289 723
1922.....	1 702	96 654

2424. — Bambole di diverse materie, fini, 913 b) 2 β. altre, svestite.

Austria.....	460	45 548
Belgio.....	21	2 887
Cecoslovacchia.....	200	19 800
Danimarca.....	50	4 952
Germania.....	50	4 950
Gran Bretagna.....	27	2 566
Swizzera.....	2	198
Ungheria.....	30	2 972
Argentina.....	488	36 237
Brasile.....	24	6 285
Chili.....	211	13 900
Colombia.....	14	2 692
Stati Uniti.....	83	5 450
1926.....	1 660	148 437
1925.....	622	60 035
1924.....	708	16 435
1923.....	783	59 356
1922.....	7	200

2425. — Spazzole montate su legno greggio o su filo di ferro, oppure senza montatura (fibre semplicemente legate), di fibre vegetali.

	Quintali	Lire
Albania.....	6	11 885
Gran Bretagna.....	10	15 200
Grecia.....	3	4 785
Malta.....	3	4 000
Regno del S. C. S.....	1	980
Turchia europea.....	10	12 350
Cipro.....	10	12 612
Dodecaneso.....	6	7 070
Turchia asiatica.....	8	10 400
Africa mer. britannica.....	2	6 534
Africa portoghese.....	3	3 095
Col. brit. n. n. in Afr.....	3	3 750
Egitto.....	251	112 563
Argentina.....	17	20 180
Brasile.....	4	7 374
Perù.....	7	9 820
Uruguay.....	10	9 210
Punto Franco-Trieste.....	12	10 552
	366	262 310
Eritrea.....	2	3 550
Tripolitania e Ciren.....	4	3 928
	6	7 478
1926.....	372	269 788
1925.....	357	248 557
1924.....	301	229 751
1923.....	430	303 010
1922.....	252	152 625

2426. — Spazzole montate su legno greggio o su filo di ferro, oppure senza montatura (fibre semplicemente legate), di altre fibre, anche miste con fibre vegetali.

Francia.....	4	8 960
Argentina.....	12	18 485
Perù.....	8	9 185
Uruguay.....	2	7 755
1926.....	26	44 385
1925.....	56	128 450
1924.....	5	9 270
1923.....	45	82 637
1922.....	16	34 276

2427. — Spazzole montate su legno verniciato o lucidato, su ebano, cellulose, osso o simili materie, di fibre vegetali.

Albania.....	1	2 700
Francia.....	4	13 568
Germania.....	1	3 612
Gran Bretagna.....	2	3 630
Grecia.....	7	14 745
Malta.....	6	17 120
Norvegia.....	1	2 000
Polonia.....	3	6 580
Regno del S. C. S.....	2	5 600
Spagna.....	16	65 486
Turchia europea.....	17	40 825
Dodecaneso.....	10	13 000

PAESI DI DESTINAZIONE	QUANTITÀ	VALORE	PAESI DI DESTINAZIONE	QUANTITÀ	VALORE
Segue CATEGORIA XLVIII. -- <i>Mercerie, balocchi e spazzole.</i>					
2436. — Pennelli per barba, con manico			Quintali Lire		
915 a) 3. di metallo prezioso o di metallo comune ricoperto con lamina di metallo prezioso.			Argentina	5	25 010
	Chilogrammi	Lire	Chili	1	8 806
1926-1924. —	—	—	Colombia	1	6 600
1923.....	51	12 100	Stati Uniti	1	7 203
1922.....	—	—	Uruguay	7	40 997
			Punto Franco-Trieste.	1	2 450
			Provviste { bast. naz... di bordo { bast. esteri.	2	2 990
				129	487 196
2437. — Pennelli per barba, con manico			Eritrea	5	12 576
915 a) 4 α. di altra materia, dorato o argentato.			Somalia italiana.....	2	8 430
			Tripolitania e Ciren..	99	76 845
Spagna.....	235	9 435		106	97 851
1926.....	235	9 435	1926.....	235	585 047
1925.....	30	1 200	1925.....	274	886 957
1924.....	—	—	1924.....	181	509 775
1923.....	5 948	254 500	1923.....	104	227 103
1922.....	—	—	1922.....	117	255 565
2438. — Pennelli per barba, con manico			2441. — Penne stilografiche, d'oro, di platino o d'argento, o fatte prevalentemente d'oro, di platino o d'argento.		
915 a) 4 β. di altra materia, non dorato, nè argentato.				Chilogr. Num.	
			1926-1922. — —		
Francia	200	8 030	2442. — Penne stilografiche, con semplici guarnizioni d'oro, di platino o d'argento.		
Malta	50	2 007		Numero	
Turchia europea	120	4 818	Ungheria.....	36	2 000
1926.....	370	14 855	1926.....	36	2 000
1925.....	36	1 450	1925.....	223	12 617
1924.....	716	31 851	1924.....	8	4 325
1923.....	224	6 357	1923.....	95	5 000
1922.....	17	514	1922.....	100	9 000
2439. — Pennelli, altri, di pelo fine.			2443. — Penne stilografiche, altre.		
915 b) 1.			916 c).		
	Quintali		Belgio	4	124
Germania	1	4 320	Francia	240	23 000
Gran Bretagna	3	15 705	Gran Bretagna	186	5 400
Grecia	6	27 740	Svizzera	120	3 720
Malta	1	3 846	Argentina.....	2 790	73 854
Spagna.....	1	6 725		3 340	106 098
Turchia europea.....	1	4 216	Tripolitania e Ciren...	50	1 550
Egitto	2	9 500	1926.....	3 390	107 648
Chili.....	1	5 065	1925.....	6 362	142 703
	16	77 117	1924.....	3 469	81 699
Tripolitania e Ciren..	1	5 800	1923.....	1 183	55 476
1926.....	17	82 917	1922.....	558	20 409
1925.....	27	113 797	2444. — Parti staccate di penne stilografiche, esclusi i pennini e quelle di metallo prezioso.		
1924.....	20	85 884		Chilogrammi	
1923.....	5	30 291	1926-1922. — —		
1922.....	8	19 366			
2440. — Pennelli, altri, non nominati.					
915 b) 2.					
Albania	4	9 310			
Francia	3	14 589			
Germania	5	17 705			
Gran Bretagna	1	4 350			
Grecia	9	41 235			
Malta	10	52 042			
Portogallo	1	1 472			
Regno dei S. C. S.	1	2 100			
Spagna	9	44 452			
Svizzera	1	4 712			
Dodecaneso	2	7 748			
Turchia asiatica.....	2	9 111			
Egitto.....	38	119 164			
Tunisia.....	25	65 150			

PAESI DI DESTINAZIONE		QUANTITÀ	VALORE	PAESI DI DESTINAZIONE		QUANTITÀ	VALOR
Segue CATEGORIA XLIX. — <i>Materie vegetali non comprese in altre categorie.</i>							
Quintali Lire				Quintali Lire			
Somalia italiana	3	1 260		Spagna.....	29	31 500	
Tripolitania e Ciren...	16	6 554		Svizzera.....	312	264 700	
	19	7 814		Ungheria.....	248	245 800	
				Dodecaneso.....	12	11 600	
1926.....	629	526 014		Egitto.....	1	600	
1925.....	431	281 236		Argentina.....	129	129 530	
1924.....	272	82 562		Stati Uniti.....	296	57 900	
1923.....	313	125 030		Punto Franco-Trieste.	10	10 000	
1922.....	57	40 224			48 827	36 066 329	
2452. — Lieviti.				Eritrea.....	2	1 550	
923.				Tripolitania e Ciren..	3	1 100	
Albania.....	6	3 155			5	2 650	
Francia.....	63	18 600		1926.....	48 832	36 068 979	
Regno del S. C. S.....	1	455		1925.....	22 868	21 455 297	
Spagna.....	173	95 330		1924.....	23 668	17 854 474	
Turchia europea.....	16	9 455		1923.....	28 316	19 637 374	
Palestina.....	3	1 350		1922.....	34 793	26 590 917	
Turchia asiatica.....	86	49 399					
Egitto.....	751	422 504		2453 c). — Semi non oleosi, da prato,			
Provviste (bast. naz... di bordo bast. esteri.	20	11 150		924 a). altri.			
	1 119	611 398		Albania.....	5	2 275	
Tripolitania e Ciren.	53	25 895		Austria.....	1 146	800 451	
	1 172	637 293		Belgio.....	9	7 494	
1926.....	4 346	3 347 677		Cecoslovacchia.....	56	47 925	
1925.....	1 665	767 746		Danimarca.....	2 725	2 525 808	
1924.....	1 655	779 347		Francia.....	13 666	4 505 048	
1923.....	1 847	1 024 679		Germania.....	2 057	1 515 433	
1922.....				Gran Bretagna.....	1 241	1 099 130	
2453 a). — Semi non oleosi, da prato, di				Grecia.....	28	9 933	
924 a). erba medica.				Malta.....	3 028	363 632	
Austria.....	1 946	1 529 988		Paesi Bassi.....	187	122 453	
Bulgaria.....	102	98 200		Polonia.....	1 027	214 032	
Cecoslovacchia.....	207	169 050		Portogallo.....	6 197	650 721	
Danimarca.....	24	21 300		Regno del S. C. S.....	644	273 266	
Francia.....	1 430	1 141 800		Romania.....	52	53 312	
Germania.....	10 100	8 258 840		Spagna.....	19 083	2 631 834	
Gran Bretagna.....	348	276 000		Svizzera.....	699	510 927	
Grecia.....	12	11 538		Ungheria.....	2	476	
Paesi Bassi.....	20	16 540		Dodecaneso.....	8	5 320	
Polonia.....	835	630 000		Turchia asiatica.....	10	1 000	
Regno del S. C. S.....	10 262	8 116 250		Col. franc. n. n. in Africa	1	550	
Svizzera.....	1 996	1 714 310		Egitto.....	35 493	4 395 590	
Ungheria.....	898	724 400		Tunisia.....	211	46 600	
Argentina.....	304	299 185		Argentina.....	39	53 921	
Perù.....	1	1 700		Brasile.....	2	4 830	
	28 485	23 009 099		Perù.....	1	8 580	
1925.....	11 925	10 142 649		Stati Uniti.....	5 587	819 556	
1924.....	20 067	14 099 356		Uruguay.....	36	22 200	
1923.....	22 096	14 277 759			93 240	20 692 297	
1922.....	14 331	9 155 970		Tripolitania e Ciren..	658	109 198	
2453 b). — Semi non oleosi, da prato, di					93 898	20 801 495	
924 a). trifoglio.				1925.....	92 084	22 197 875	
Austria.....	2 942	2 330 865		1924.....	5 438	5 528 126	
Cecoslovacchia.....	1 002	757 003		1923.....	4 838	3 504 495	
Danimarca.....	601	531 000		1922.....	9 883	6 557 665	
Danzica.....	1 013	791 000		2454. — Semi non oleosi, non nominati.			
Francia.....	5 252	3 144 834		924 b). altri.			
Germania.....	25 852	19 655 195		Albania.....	4	1 528	
Gran Bretagna.....	1 873	1 439 500		Austria.....	461	237 141	
Grecia.....	24	15 770		Belgio.....	5	19 366	
Lussemburgo.....	148	130 000		Bulgaria.....	35	36 217	
Paesi Bassi.....	84	75 000		Cecoslovacchia.....	64	27 963	
Polonia.....	8 044	5 731 237		Danimarca.....	151	125 298	
Regno del S. C. S.....	848	616 515		Francia.....	1 325	1 026 545	
Romania.....	102	97 280		Germania.....	1 368	1 311 830	
				Gran Bretagna.....	864	554 677	
				Grecia.....	7	3 836	

Anno 1926. — *Analisi del Commercio speciale di Esportazione.* — Segue TAVOLA XI.

PAESI DI DESTINAZIONE		QUANTITÀ	VALORE	PAESI DI DESTINAZIONE		QUANTITÀ	VALORE
Segue CATEGORIA XLIX. — <i>Materie vegetali non comprese in altre categorie.</i>							
Quintali Lire				Quintali Lire			
Norvegia.....	1		700	Provviste { bast. naz... di bordo { bast. esteri.	712		30 782
Paesi Bassi.....	619		765 444		—		—
Polonia.....	1		3 000		28 424		1 881 233
Portogallo.....	2		1 700	Tripolitania e Ciren..	19 119		577 200
Regno dei S. C. S.....	124		83 910		47 543		2 458 433
Romania.....	2		1 316	1926.....	132 018		5 577 671
Russia.....	19		6 500	1925.....	439 826		20 675 762
Spagna.....	9		11 870	1924.....	178 760		10 260 343
Svizzera.....	246		330 984	1923.....	294 282		15 920 366
Ungheria.....	20		23 066	1922.....			
Dodecaneso.....	3		1 858	2457. — Luppolo.			
India brit. e Ceylon..	4		11 176	927.			
Federaz. australiana.	10		24 776	Cecoslovacchia.....	11		53 900
Col. brit. n. n. in Afr.	3		2 100	Germania.....	48		167 000
Col. franc. n. n. in Africa	1		600		59		220 900
Egitto.....	718		256 240	1926.....	62		111 484
Marocco.....	3		1 960	1924.....	236		517 114
Tunisia.....	2		1 562	1923.....	59		79 415
Argentina.....	277		469 864	1922.....	396		495 560
Brasile.....	46		89 125	2458. — Scorze di agrumi, fresche o secche.			
Canada.....	1		602	928.			
Equatore.....	4		8 800	Austria.....	588		131 404
Peru.....	5		8 190	Belgio.....	640		79 635
Stati Uniti.....	570		691 350	Bulgaria.....	4		1 100
Uruguay.....	48		77 054	Cecoslovacchia.....	961		220 359
				Danimarca.....	6		590
	7 022		6 308 148	Francia.....	1 158		144 253
Eritrea.....	1		248	Germania.....	1 959		275 253
Tripolitania e Ciren..	712		184 620	Gran Bretagna.....	45 906		3 300 670
				Irlanda.....	592		30 520
	713		184 868	Norvegia.....	306		68 160
1926.....	7 735		6 493 016	Paesi Bassi.....	3 700		312 160
1925.....	10 848		7 719 427	Polonia.....	5		630
1924.....	6 877		5 676 125	Regno dei S. C. S.....	46		8 543
1923.....	7 116		3 847 675	Romania.....	148		21 225
1922.....	10 544		6 113 740	Svezia.....	5		1 600
2455. — Crusca.				Svizzera.....	580		88 050
925.				Ungheria.....	405		86 338
Austria.....	189		16 450	Federaz. australiana..	2 079		310 100
Francia.....	2		155	Egitto.....	11		3 042
Malta.....	3 663		334 541	Argentina.....	2		920
Regno dei S. C. S.....	2 067		206 379	Brasile.....	3		1 010
Svizzera.....	555		58 105	Canada.....	1 274		116 400
	6 476		615 630	Stati Uniti.....	7 550		754 090
Somalia italiana.....	10		1 200	Punto Franco-Trieste.	115		21 869
Tripolitania e Ciren..	17		1 360		68 043		5 977 916
				Tripolitania e Ciren..	4		1 300
	27		2 560		68 047		5 979 216
1926..... (a)	6 503		618 190	1926.....	69 451		5 723 252
1925.....	105 040		9 708 290	1925.....	82 438		5 316 509
1924.....	277 229		16 660 422	1924.....	83 231		4 820 005
1923.....	78 016		4 572 681	1923.....	66 512		4 413 807
1922.....	79 944		4 886 034	2459. — Foglie di alloro.			
2456. — Fieno.				929.			
926.				Austria.....	703		121 038
Austria.....	2		160	Belgio.....	19		3 480
Cecoslovacchia.....	11		440	Bulgaria.....	2		570
Francia.....	7		240	Cecoslovacchia.....	287		49 051
Greca.....	425		17 700	Danimarca.....	142		21 875
Malta.....	181		13 414	Francia.....	2		415
Regno dei S. C. S.....	4 519		150 918	Germania.....	2 229		509 835
Svizzera.....	21 871		1 637 339	Norvegia.....	30		5 530
Punto Franco-Fiume.	696		30 240	Paesi Bassi.....	492		88 244
				Polonia.....	263		55 190
				Regno dei S. C. S.....	4		932

(a) Compresi quintali 5608 riesportati a scarico di temporanea importazione di grano.

PAESI DI DESTINAZIONE	QUANTITÀ	VALORE	PAESI DI DESTINAZIONE	QUANTITÀ	VALORE
--------------------------	----------	--------	--------------------------	----------	--------

Segue CATEGORIA XLIX. — *Materie vegetali non comprese in altre categorie.*

	Quintali	Lire
Romania.....	2	520
Svezia.....	66	11 566
Svizzera.....	3 643	497 820
Ungheria.....	38	6 319
Federaz. australiana..	5	780
Stati Uniti.....	309	44 226
Punto Franco-Fiume..	5	560
Punto Franco-Trieste.	119	20 666
1926.....	8 360	1 438 417
1925.....	9 290	1 524 323
1924.....	9 058	1 300 940
1923.....	5 438	679 823
1922.....	5 885	794 034

2460. — Giaggiolo non polverizzato.

930 a).

	Quintali	Lire
Austria.....	39	14 178
Belgio.....	3	1 233
Cecoslovacchia.....	1	294
Danimarca.....	6	2 170
Finlandia.....	1	1 000
Francia.....	6 239	1 984 820
Germania.....	955	296 569
Gran Bretagna.....	1 214	358 755
Paesi Bassi.....	10	3 770
Spagna.....	168	50 190
Svizzera.....	11	3 440
Giappone.....	56	15 000
Federaz. australiana..	13	4 030
Egitto.....	31	8 700
Brasile.....	1	440
Canada.....	11	3 450
Stati Uniti.....	2 823	844 904
1926.....	11 582	3 592 948
1925.....	11 073	3 405 264
1924.....	14 191	3 387 314
1923.....	11 718	2 273 771
1922.....	7 836	1 722 124

2461. — Giaggiolo polverizzato.

930 b).

	Quintali	Lire
Belgio.....	1	580
Cecoslovacchia.....	1	636
Danimarca.....	1	950
Francia.....	25	10 370
Germania.....	24	14 490
Gran Bretagna.....	3	1 780
Svezia.....	2	1 500
Svizzera.....	4	2 380
Argentina.....	1	320
1926.....	62	33 006
1925.....	57	23 670
1924.....	40	18 430
1923.....	26	13 610
1922.....	49	14 295

2462. — Fiori freschi.

931.

	Quintali	Lire
Albania.....	2	2 486
Austria.....	1 800	2 267 768
Belgio.....	88	86 544
Bulgaria.....	1	2 331
Cecoslovacchia.....	1 027	1 032 597
Danimarca.....	32	34 480
Francia.....	2 799	2 376 339
Germania.....	10 037	10 077 111
Gran Bretagna.....	115	111 044
Polonia.....	11	10 870
Regno dei S. C. S.....	862	904 860
Svizzera.....	3 050	3 067 788
Turchia europea.....	18	64 090

	Quintali	Lire
Ungheria.....	321	212 133
Egitto.....	1	1 948
1926.....	20 164	20 282 394
1925.....	30 109	23 941 426
1924.....	24 464	14 740 301
1923.....	18 641	10 047 281
1922.....	16 133	7 016 498

2463. — Prodotti vegetali non nominati, piante vive.

	Quintali	Lire
Albania.....	147	39 488
Austria.....	1 203	314 754
Belgio.....	1 165	74 983
Cecoslovacchia.....	8	15 729
Danimarca.....	1	500
Francia.....	2 404	533 616
Germania.....	2 200	487 445
Gran Bretagna.....	243	72 079
Grecia.....	89	53 531
Malta.....	21	6 093
Norvegia.....	21	7 430
Paesi Bassi.....	47	7 209
Portogallo.....	36	16 417
Regno dei S. C. S.....	309	84 686
Spagna.....	242	83 512
Svizzera.....	713	216 456
Turchia europea.....	55	11 620
Ungheria.....	46	12 858
Dodecaneso.....	127	64 577
Palestina.....	26	11 555
Turchia asiatica.....	4	2 745
Col. franc. n. n. in Afr.	2	1 200
Egitto.....	542	104 187
Marocco.....	36	31 950
Tunisia.....	17	4 370
Argentina.....	429	182 134
Bolivia.....	1	465
Brasile.....	37	16 995
Colombia.....	8	4 000
Equatore.....	2	1 300
Haiti e S. Domingo..	2	10 445
Perù.....	4	2 650
Stati Uniti.....	309	110 294
Uruguay.....	40	13 407
Venezuela.....	10	8 500
Punto Franco-Trieste.	11	8 000
	10 607	2 617 180

	Quintali	Lire
Eritrea.....	12	4 921
Tripolitania e Ciren..	738	178 423
	750	183 344
1926.....	11 357	2 830 524
1925.....	8 079	2 189 333
1924.....	8 903	1 892 305
1923.....	4 340	1 052 433
1922.....	3 508	737 063

2464 a). — Prodotti vegetali non nominati, coccole di ginepro.

	Quintali	Lire
Austria.....	234	49 468
Belgio.....	621	102 324
Cecoslovacchia.....	363	75 763
Danimarca.....	60	15 925
Francia.....	479	135 490
Germania.....	5 449	1 224 645
Gran Bretagna.....	298	58 220
Grecia.....	11	7 500
Paesi Bassi.....	1 393	303 240
Polonia.....	20	2 600
Regno dei S. C. S.....	1 499	283 010

Anno 1926. — *Analisi del Commercio speciale di Esportazione.* — Segue TAVOLA XI.

PAESI DI DESTINAZIONE			QUANTITÀ	VALORE	PAESI DI DESTINAZIONE			QUANTITÀ	VALORE
Segue CATEGORIA XLIX. — <i>Materie vegetali non comprese in altre categorie.</i>									
			Quintali	Lire				Chilogrammi	Lire
Spagna.....			1	4 816	Francia.....		138	138 544	
Svezia.....			12	10 050	Regno dei S. C. S.....		90	94 400	
Svizzera.....			2 124	477 530	Romania.....		219	202 170	
Ungheria.....			99	22 000	Ungheria.....		41	-91 050	
Africa meridion. brit.....			5	2 000	Cina.....		102	104 360	
Egitto.....			6	3 000	Georgia.....		325	355 000	
Argentina.....			73	71 055	Giappone.....		601	901 800	
Brasile.....			504	26 990	India brit. e Ceylon..		89	91 090	
Colombia.....			1	600	Palestina.....		8	8 400	
Stati Uniti.....			1 111	257 614	Persia.....		150	42 000	
Punto Franco-Trieste.....			187	44 076	Turchia asiatica.....		12	13 400	
			14 580	3 177 946	Stati Uniti.....		1 496	1 671 330	
1926.....			18 123	3 051 463	1926.....		3 520	4 004 479	
1925.....			18 336	1 950 501	1925.....		2 934	3 104 715	
1924.....			11 997	1 124 271	1924.....		2 909	2 757 580	
1923.....			4 660	523 016	1923.....		2 983	2 461 315	
1922.....					1922.....		1 926	1 564 927	

2464 b). — *Prodotti vegetali non nominati, 932. altri.*

Albania.....			11	3 780
Austria.....			46 381	1 728 841
Belgio.....			29 975	1 193 247
Cecoslovacchia.....			2 242	204 174
Danimarca.....			18	2 000
Francia.....			51 248	2 609 880
Germania.....			107 257	6 319 957
Gran Bretagna.....			3 392	195 225
Grecia.....			417	49 788
Malta.....			41	1 275
Norvegia.....			270	12 250
Paesi Bassi.....			1 864	126 700
Polonia.....			243	38 269
Regno dei S. C. S.....			1 877	92 527
Romania.....			7	10 967
Spagna.....			728	54 095
Svezia.....			16	2 045
Svizzera.....			27 395	1 691 467
Turchia europea.....			4	2 350
Ungheria.....			575	84 154
Cipro.....			296	16 000
Dodecaneso.....			8	2 700
Turchia asiatica.....			64	2 560
Federaz australiana.....			15	2 400
Egitto.....			16	2 732
Marocco.....			1	1 000
Tunisia.....			770	59 680
Argentina.....			30	18 714
Brasile.....			2	4 600
Perù.....			5	690
Stati Uniti.....			1 705	361 435
Punto Franco-Trieste.....			460	63 359
Provviste (bast. naz... di bordo bast. esteri.			1	60
			277 334	14 958 921
Tripolitania e Ciren..			160	83 702
1926.....			277 494	15 042 623
1925.....			391 460	20 303 061
1924.....			744 419	29 794 668
1923.....			486 292	21 200 192
1922.....			385 362	15 224 048

CAT. L. — *Materie animali non comprese in altre categorie.*2465. — *Seme di bachi da seta. 933.*

	Chilogrammi	Lire
Austria.....	20	28 845
Belgio.....	12	12 400
Bulgaria.....	217	249 690

2466. — *Capelli non lavorati. 934 a).*

Austria.....		6 296	319 622
Belgio.....		2 733	139 030
Bulgaria.....		36	1 836
Cecoslovacchia.....		4 475	227 426
Danimarca.....		264	15 464
Francia.....		17 234	977 589
Germania.....		18 409	931 370
Gran Bretagna.....		3 933	196 650
Paesi Bassi.....		224	11 200
Polonia.....		19 106	955 300
Regno dei S. C. S.....		190	9 500
Romania.....		64	3 200
Svizzera.....		755	37 950
Ungheria.....		414	20 700
Stati Uniti.....		10 214	441 465
1926.....		84 347	4 286 302
1925.....		91 574	3 816 607
1924.....		77 391	3 810 760
1923.....		67 910	3 267 330
1922.....		86 081	2 612 501

2467. — *Capelli lavorati. 934 b).*

Austria.....		570	175 240
Cecoslovacchia.....		62	18 600
Danimarca.....		58	17 400
Francia.....		1 448	434 400
Germania.....		1 780	501 600
Gran Bretagna.....		866	320 759
Polonia.....		1 721	516 300
Regno dei S. C. S.....		56	16 800
Svizzera.....		187	56 500
Ungheria.....		152	45 600
Argentina.....		3	1 500
Stati Uniti.....		566	238 310
1926.....		7 469	2 343 009
1925.....		6 111	2 056 689
1924.....		4 011	1 026 142
1923.....		3 427	1 032 082
1922.....		1 417	260 492

2468. — *Spugne comuni, greggie. 935 a) 1.*

	Quintali	Lire
Austria.....	9	40 960
Belgio.....	10	79 949
Bulgaria.....	3	12 580
Cecoslovacchia.....	11	50 836
Danimarca.....	7	34 604
Francia.....	14	85 964

PAESI DI DESTINAZIONE	QUANTITÀ	VALORE	PAESI DI DESTINAZIONE	QUANTITÀ	VALORE
--------------------------	----------	--------	--------------------------	----------	--------

Segue CATEGORIA L. — *Materie animali non comprese in altre categorie.*

	Quintali	Lire
Germania.....	28	137 368
Gran Bretagna.....	2	10 938
Grecia.....	1	7 600
Malta.....	2	11 476
Norvegia.....	3	14 160
Paesi Bassi.....	3	39 060
Polonia.....	1	5 700
Regno dei S. C. S.....	9	54 144
Romania.....	7	28 790
Svezia.....	1	6 652
Svizzera.....	68	87 633
Ungheria.....	9	42 458
Tunisia.....	25	102 240
Brasile.....	1	8 520
Stati Uniti.....	1	8 160
Punto Franco-Trieste.....	1	5 400
Provviste / bast. naz... di bordo bast. esteri.	2	9 596
1926.....	218	884 888
1925.....	170	1 003 133
1924.....	268	1 552 656
1923.....	175	985 950
1922.....	96	597 636

2469. — *Spugne comuni, lavorate.*

935 a) 2.

Austria.....	50	991 126
Belgio.....	17	353 786
Bulgaria.....	5	71 154
Cecoslovacchia.....	36	706 560
Danimarca.....	19	421 882
Francia.....	14	271 152
Germania.....	118	2 348 638
Gran Bretagna.....	2	36 668
Norvegia.....	5	94 008
Paesi Bassi.....	2	28 748
Polonia.....	12	225 718
Regno dei S. C. S.....	16	301 997
Romania.....	17	317 896
Spagna.....	1	18 518
Svezia.....	4	83 306
Svizzera.....	25	400 405
Ungheria.....	23	451 358
Egitto.....	1	23 613
Argentina.....	14	342 447
Brasile.....	1	19 340
Stati Uniti.....	2	30 806
Uruguay.....	3	87 610
1926.....	387	7 626 736
1925.....	264	4 916 715
1924.....	153	2 174 806
1923.....	130	1 935 644
1922.....	126	1 656 112

2470. — *Spugne fini, greggie.*

935 b) 1.

Austria.....	2	20 060
Danimarca.....	1	12 900
Francia.....	12	66 640
Germania.....	10	83 680
Gran Bretagna.....	2	13 960
Regno dei S. C. S.....	3	23 360
Svezia.....	2	16 920
Svizzera.....	2	16 900
Stati Uniti.....	1	7 560
1926.....	35	261 980
1925.....	17	148 567
1924.....	17	231 201
1923.....	23	205 762
1922.....	10	132 442

2471. — *Spugne fini, lavorate.*

935 b) 2.

	Quintali	Lire
Austria.....	11	280 250
Belgio.....	1	30 750
Bulgaria.....	1	26 000
Cecoslovacchia.....	8	201 500
Danimarca.....	8	187 500
Francia.....	4	95 750
Germania.....	26	645 250
Gran Bretagna.....	1	22 000
Regno dei S. C. S.....	9	226 750
Romania.....	5	123 500
Svezia.....	1	26 500
Svizzera.....	9	233 880
Ungheria.....	17	434 750
Egitto.....	1	20 585
Argentina.....	12	422 024
Brasile.....	4	131 283
Stati Uniti.....	2	47 020
Uruguay.....	1	18 015
1926.....	121	3 173 307
1925.....	77	1 859 886
1924.....	43	625 895
1923.....	42	697 761
1922.....	15	260 938

2472. — *Pellette e caglioli.*

936.

Cecoslovacchia.....	2	6 660
1926.....	2	6 660
1925.....	6	8 885
1924.....	3	10 210
1923.....	8	42 045
1922.....	1	8 000

2473. — *Presame in polvere.*

937 a).

Danimarca.....	4	22 780
Francia.....	1	7 120
Argentina.....	12	73 021
Brasile.....	4	23 900
1926.....	21	126 821
1925.....	29	157 157
1924.....	26	162 580
1923.....	13	107 949
1922.....	13	66 018

2474. — *Presame liquido.*

937 b).

Egitto.....	9	8 850
Argentina.....	3	3 575
Brasile.....	87	89 928
1926.....	99	102 353
1925.....	119	131 192
1924.....	30	50 600
1923.....	170	291 842
1922.....	63	83 400

2475. — *Budella fresche.*

938 a).

Cecoslovacchia.....	4	9 693
Francia.....	45	45 240
1926.....	49	54 933
1925.....	8	9 311
1924.....	—	—
1923.....	7	20 080
1922.....	—	—

PAESI DI DESTINAZIONE			QUANTITÀ	VALORE	PAESI DI DESTINAZIONE			QUANTITÀ	VALORE
Segue CATEGORIA L. — <i>Materie animali non comprese in altre categorie.</i>									
2476. — Budella salate.									
938 b).					Valore dich. Lire				
			Quintali	Lire					
Austria.....			97	914 640	Danimarca.....			8 600	
Cecoslovacchia.....			42	365 640	Francia.....			3 850	
Francia.....			142	250 250	Germania.....			62 784	
Germania.....			39	100 930	Gran Bretagna.....			4 700	
Gran Bretagna.....			12	11 880	Malta.....			1 000	
Paesi Bassi.....			4	5 600	Norvegia.....			1 100	
Polonia.....			3	35 000	Paesi Bassi.....			680	
Regno dei S. C. S.....			17	43 500	Polonia.....			760	
Spagna.....			31	43 880	Russia.....			1 000	
Svizzera.....			41	119 130	Spagna.....			1 500	
Tunisia.....			26	21 683	Svizzera.....			15 400	
Stati Uniti.....			44	23 240	Ungheria.....			20 200	
Punto Franco-Trieste.....			61	119 400	India brit. e Ceylon.....			4 600	
					Egitto.....			1 800	
					Panama.....			12 000	
					Stati Uniti.....			11 500	
Eritrea.....			559	2 054 773					
			5	4 000	Tripolitania e Ciren.....			185 674	
								2 300	
1926.....			564	2 058 773					
1925.....			2 196	3 526 438	1926.....			187 974	
1924.....			2 579	2 247 712	1925.....			262 341	
1923.....			1 206	1 818 936	1924.....			165 860	
1922.....			550	710 016	1923.....			507 192	
					1922.....			88 713	
2477. — Piume e penne da letto.					2481 a). — Oggetti da collezione e d'arte,				
939.					941 b). altri, moderni.				
			Chilogrammi						
Austria.....			890	28 230	Albania.....			1 975	
Belgio.....			20	240	Austria.....			497 025	
Cecoslovacchia.....			16 620	198 840	Belgio.....			1 890 853	
Danimarca.....			51 418	501 760	Bulgaria.....			10 000	
Francia.....			80 954	1 075 839	Cecoslovacchia.....			230 108	
Germania.....			138 402	1 432 197	Danimarca.....			321 380	
Gran Bretagna.....			719	18 700	Finlandia.....			46 330	
Paesi Bassi.....			268	3 000	Francia.....			7 500 346	
Spagna.....			10 430	119 667	Germania.....			2 786 100	
Svizzera.....			48 369	524 276	Gran Bretagna.....			5 452 514	
Argentina.....			20	500	Grecia.....			69 728	
Stati Uniti.....			284	7 160	Irlanda.....			9 520	
					Lettonia.....			26 650	
					Lussemburgo.....			45 880	
Tripolitania e Ciren.....			348 394	3 909 909	Malta.....			92 119	
			138	1 548	Norvegia.....			132 170	
					Paesi Bassi.....			478 370	
1926.....			348 532	3 911 457	Polonia.....			7 800	
1925.....			400 308	4 526 639	Portogallo.....			17 160	
1924.....			335 061	3 242 660	Regno dei S. C. S.....			154 537	
1923.....			357 504	3 457 548	Romania.....			186 130	
1922.....			234 707	1 680 438	Russia.....			9 590	
2478. — Stecche di balena, vera o falsa,					2481 b). — Oggetti da collezione e d'arte,				
940 a). ricoperte o fasciate di altra materia.					941 b). altri, moderni.				
			Quintali						
1926-1922.			—	—	Albania.....			1 975	
2479. — Stecche di balena, vera o falsa,					2481 c). — Oggetti da collezione e d'arte,				
940 b). altre.					941 c). altri, moderni.				
			Quintali						
1926-1922.			—	—	Austria.....			497 025	
CAT. LI. — Prodotti diversi.									
2480. — Oggetti da collezione e d'arte, per					2481 d). — Oggetti da collezione e d'arte,				
941 a). collezioni scientifiche, di zoologia, botanica e mineralogia.					941 d). altri, moderni.				
				Valore dich. Lire					
Austria.....				12 500	Albania.....			1 975	
Belgio.....				6 700	Austria.....			497 025	
Cecoslovacchia.....				15 000	Belgio.....			1 890 853	

PAESI DI DESTINAZIONE		QUANTITÀ	VALORE	PAESI DI DESTINAZIONE		QUANTITÀ	VALORE
Segue CATEGORIA LI. — <i>Prodotti diversi.</i>							
Quint. Num. Lire				Quintali Lire			
Eritrea.....	4	5 882	40 730	Perù.....	179	247 620	
Somalia italiana.....	1	2 070	8 970	Venezuela.....	127	198 938	
Tripolitania e Ciren..	10	17 660	99 265	Provviste (bast. naz... di bordo (bast. esteri.	1	3 655	
	15	25 612	148 965		2 862	4 446 601	
1926.....	182	405 783	1 446 612	Eritrea.....	26	42 262	
1925.....	73	151 895	534 285	Somalia italiana.....	17	37 143	
1924.....	38	97 181	304 462	Tripolitania e Ciren..	114	192 186	
1923.....	24	53 333	261 646		157	271 591	
1922.....	30	75 933	283 521	1926.....	(a) 3 019	4 718 192	
2484 b). — Lampade elettriche, altre, pesanti più di 70 grammi.				1925.....	2 310	3 327 470	
Algeria.....	1	762	6 577	1924.....	2 997	4 199 986	
Francia.....	15	18 404	119 985	1923.....	2 411	2 879 934	
Gran Bretagna.....	1	884	5 550	1922.....	3 625	4 607 234	
Grecia.....	1	1 725	11 934	2486. — Fili, cordoncini e cordoni elettrici,			
Svezia.....	3	1 929	43 000	944 b). isolati, formati con uno o più conduttori metallici comuni- que ricoperti con materie tessili e vernici, anche con gutta-perca e gomma elastica, con conduttori formati di fili del diametro di mezzo millimetro o meno.			
Ungheria.....	4	5 202	32 198	Albania.....	6	9 145	
Federaz. australiana.....	1	1 062	5 630	Austria.....	6	10 800	
Argentina.....	18	22 936	159 185	Belgio.....	3	6 510	
Haiti e S. Domingo.....	3	1 332	11 090	Bulgaria.....	12	18 095	
Uruguay.....	1	500	2 800	Cecoslovacchia.....	18	39 600	
	48	54 736	397 849	Danimarca.....	6	16 500	
Eritrea.....	1	1 480	8 470	Francia.....	172	385 204	
1926.....	49	56 216	406 319	Gran Bretagna.....	44	83 900	
1925.....	10	10 067	44 292	Grecia.....	133	204 362	
1924.....	1	1 230	4 955	Lettonia.....	2	3 070	
1923.....	1	899	3 440	Malta.....	1	3 877	
1922.....	1	165	4 460	Paesi Bassi.....	1	1 200	
2485. — Fili, cordoncini e cordoni elettrici,				Regno dei S. C. S.....	46	75 405	
944 a). isolati, formati con uno o più conduttori metallici comuni- que ricoperti con materie tessili e vernici, anche con gutta-perca e gomma elastica, con conduttori formati di fili di diametro superiore a mezzo millimetro.				Romania.....	90	154 235	
	Quintali			Russia.....	8	21 950	
Albania.....	9	15 625		Spagna.....	8	13 565	
Austria.....	12	20 700		Svizzera.....	27	60 375	
Bulgaria.....	390	526 645		Turchia europea.....	10	21 273	
Cecoslovacchia.....	2	2 750		Ungheria.....	50	90 190	
Francia.....	1	4 804		Cina.....	114	199 260	
Germania.....	5	9 868		Cipro.....	1	2 300	
Gran Bretagna.....	78	137 950		Dodecaneso.....	22	21 890	
Grecia.....	154	263 759		Indie orient. olandesi.....	2	5 500	
Malta.....	1	4 050		Palestina.....	20	33 498	
Regno dei S. C. S.....	13	20 435		Turchia asiatica.....	63	114 655	
Romania.....	57	97 885		Federaz. australiana.....	6	12 780	
Spagna.....	1	5 360		Africa spagnola.....	4	12 350	
Svizzera.....	7	18 619		Algeria.....	8	11 197	
Ungheria.....	129	254 650		Egitto.....	201	414 881	
Cina.....	64	103 450		Marocco.....	3	2 850	
Dodecaneso.....	26	53 416		Argentina.....	174	512 905	
Palestina.....	3	6 335		Bolivia.....	7	19 485	
Turchia asiatica.....	1	1 680		Brasile.....	432	642 944	
Federaz. australiana.....	4	6 400		Chili.....	3	12 370	
Algeria.....	14	21 620		Colombia.....	27	47 077	
Egitto.....	88	170 998		Cuba.....	145	504 825	
Argentina.....	368	384 840		Equatore.....	22	40 554	
Brasile.....	312	549 304		Messico.....	160	247 570	
Colombia.....	117	165 400		Perù.....	63	91 150	
Cuba.....	275	340 445					
Messico.....	424	804 400					

(a) Compresi quintali 2692 riesportati a scarico di temporanea importazione di materiali metallici.

PAESI DI DESTINAZIONE		QUANTITÀ	VALORE	PAESI DI DESTINAZIONE		QUANTITÀ	VALORE
Segue CATEGORIA LI. — <i>Prodotti diversi.</i>							
		Quintali	Lire				
Uruguay		5	39 930	2488. — Cordoni e cavi elettrici, isolati, 945 b). formati con uno o più conduttori metallici comunque ricoperti con materie isolanti, armati o protetti con ferro o con qualsiasi altro metallo, compresi i cavi sottomarini, con conduttori formati di fili del diametro di mezzo millimetro o meno.			
Venezuela		142	261 512				
		2 267	4 470 739				
Eritrea		3	10 835				
Somalia italiana		4	6 440				
Tripolitania e Ciren...		35	84 875				
		42	102 150				
1926	(a)	2 309	4 572 889				
1925		2 834	4 776 728				
1924		1 153	1 793 118				
1923		969	1 241 307				
1922		355	616 929				
				Quintali	Lire		
				Belgio	1	1 600	
				Cecoslovacchia	3	15 400	
				Danimarca	2	4 270	
				Regno dei S. C. S.	1	910	
				Romania	8	15 000	
				Dodecaneso	50	77 400	
				Egitto	3	5 516	
				Argentina	14	25 880	
				Brasile	1	940	
				Messico	7	9 140	
				Perù	1	3 860	
				Punto Franco-Trieste ..	1	3 270	
				Provviste bast. naz... di bordo bast. esteri.	1	780	
					93	163 966	
				Somalia italiana	1	750	
				Tripolitania e Ciren. .	9	12 040	
					10	12 790	
				1926	103	176 756	
				1925	31	60 619	
				1924	61	83 067	
				1923	35	38 887	
				1922	52	62 491	
				2488 bis-a). — Tubi isolanti per condutture elettriche, di carta, di cartapesta o di cartone, anche imbevuti di sostanze bituminose, con rivestimento di ferro o di acciaio, anche ottonato, piombato, zincato, stagnato, laccato, ecc.			
				Austria	1	1 880	
				Cecoslovacchia	1	2 100	
				Finlandia	1	1 780	
				Gran Bretagna	66	191 250	
				Norvegia	1	4 200	
				Svezia	1	2 740	
				Svizzera	2	6 830	
				1926	78	210 780	
				1925-1924	—	—	
				1923 (dal 27 luglio) ..	(c) —	—	
				1922	*	*	
Albania		1	465				
Cecoslovacchia		22	20 975				
Francia		2	6 544				
Grecia		6	9 455				
Regno dei S. C. S.		8	10 900				
Romania	3 051	2 349 791					
Spagna	894	838 700					
Svizzera	1	900					
Turchia europea	16	38 400					
Aden	1	1 000					
Cina	88	78 100					
Dodecaneso	29	18 765					
Egitto	551	410 115					
Argentina	19 043	11 269 035					
Brasile	2 195	1 516 946					
Colombia	33	28 390					
Cuba	162	139 600					
Equatore	16	16 200					
Messico	98	104 170					
Perù	111	111 210					
Salvador	12	4 225					
Stati Uniti	8 603	9 081 749					
Venezuela	101	114 995					
Punto Franco-Trieste ..	1	1 357					
		35 045	26 171 987				
Eritrea		2	3 257				
Somalia italiana		8	9 250				
Tripolitania e Ciren. .		6	15 823				
		16	28 330				
1926	(b)	35 061	26 200 317				
1925		21 907	15 195 963				
1924		20 068	13 756 648				
1923		21 697	13 452 070				
1922		7 117	3 762 821				

(a) Compresi quintali 76 riesportati a scarico di temporanea importazione di fili di rame e s u e leghe, greci. — (b) Compresi quintali 34734 riesportati a scarico di temporanea importazione di materiali metallici. — (c) Fino al 26 luglio 1923 compresi in altre voci.

PAESI DI DESTINAZIONE	QUANTITÀ	VALORE	PAESI DI DESTINAZIONE	QUANTITÀ	VALORE
--------------------------	----------	--------	--------------------------	----------	--------

Segue CATEGORIA LI. — *Prodotti diversi.*

2488 bis-b). — Tubi isolanti per condutture elettriche, di carta, di cartapesta o di cartone, anche imbevuti di sostanze bituminose, con rivestimento di altro metallo.

	Quintali	Lire
1926-1924.....	—	—
1923 (dal 27 luglio)....	(a) —	—
1922.....	★	★

2488 bis-c). — Tubi isolanti per condutture elettriche, di carta, di cartapesta o di cartone, anche imbevuti di sostanze bituminose, altri.

Spagna.....	2	12 310
Argentina.....	1	7 100
1926.....	3	19 410
1925.....	3	4 040
1924.....	4	5 064
1923 (dal 27 luglio)....	(a) —	—
1922.....	★	★

2489. — Timbri di qualunque materia, 946 a). con meccanismi o con caratteri o numeri mobili.

Belgio.....	2	5 320
Francia.....	3	9 450
Spagna.....	7	23 070
Turchia europea.....	1	1 960
Dodecaneso.....	1	2 210
Algeria.....	4	13 410
Egitto.....	1	4 340
Marocco.....	1	4 070
Uruguay.....	1	1 350
1926.....	21	65 180
1925.....	3	8 850
1924.....	24	74 030
1923.....	20	69 040
1922.....	17	51 824
1921.....	8	37 102
1920.....	4	16 605

2490. — Timbri di qualunque materia, 946 b). altri.

Francia.....	4	13 880
Portogallo.....	2	7 060
Spagna.....	9	35 160
Turchia europea.....	1	2 600
Federaz. australiana..	2	9 200
Algeria.....	3	11 770
Egitto.....	1	3 130
Brasile.....	8	29 445
Uruguay.....	1	1 200
1926.....	31	112 945
1925.....	2	11 579
1924.....	33	124 524
1923.....	30	132 077
1922.....	16	66 317
1921.....	10	40 425
1920.....	9	35 737

2491. — Pellicole per fotografia, non impressionate, sensibilizzate.

	Chilogrammi	Lire
Belgio.....	3	210
Francia.....	528	63 053
Germania.....	80	12 100
Gran Bretagna.....	48	1 500
Svizzera.....	12	780
Dodecaneso.....	47	4 090
1926.....	718	81 783
1925.....	261	27 080
1924.....	75	5 050
1923.....	336	32 080
1922.....	1 054	113 813
1921.....	915	62 707
1920.....	888	53 992
1919.....	130	7 283
1918.....	287	32 701

2492. — Pellicole per fotografia, non impressionate, sensibilizzate.

1926.....	—	—
1925.....	46	3 000
1924.....	160	43 000
1923.....	543	76 986
1922.....	1	150

2493. — Pellicole per fotografia, impressionate.

1926.....	—	—
1925.....	30	9 606
1924.....	100	26 501
1923.....	550	85 590
1922.....	826	175 828

2494. — Pellicole per cinematografia, 948 a) 1. non impressionate, sensibilizzate.

Bulgaria.....	25	1 800
Germania.....	316	46 133
Grecia.....	25	4 000
Polonia.....	280	27 000
Spagna.....	5 052	403 780
Ungheria.....	2 000	32 000
Dodecaneso.....	8	1 670
India brit. e Ceylon..	1 670	123 330
Egitto.....	80	4 700
Argentina.....	1 363	136 512
Stati Uniti.....	25	6 500
1926.....	10 844	787 475
1925.....	20	1 190
1924.....	10 864	788 665
1923.....	3 780	319 323
1922.....	3 435	393 095
1921.....	4 504	705 527
1920.....	5 083	518 253

(a) Fino al 26 luglio 1923 compresi in altre voci.

PAESI DI DESTINAZIONE	QUANTITÀ	VALORE	PAESI DI DESTINAZIONE	QUANTITÀ	VALORE
--------------------------	----------	--------	--------------------------	----------	--------

Segue CATEGORIA LI. — *Prodotti diversi.*

2495. — Pellicole per cinematografia, non 948 a) 2. impressionate, non sensibilizzate.

	Chilogrammi	Lire
Cecoslovacchia.....	80	15 000
Polonia.....	283	27 216
1926.....	363	42 216
1925.....	104	23 000
1924.....	675	113 406
1923.....	1 316	177 160
1922.....	552	60 799

2496. — Pellicole per cinematografia, im- 948 b). pressionate.

	Chil.	Metri	
Austria.....	1 400	261 202	406 227
Belgio.....	327	45 663	114 885
Bulgaria.....	35	4 762	8 347
Cecoslovacchia.....	342	51 615	106 488
Danimarca.....	57	8 000	14 400
Finlandia.....	110	15 240	34 300
Francia.....	3 419	571 862	1 888 711
Germania.....	1 584	222 383	501 668
Gran Bretagna.....	617	86 896	203 066
Grecia.....	392	54 895	110 861
Lettonia.....	54	7 710	11 500
Malta.....	35	2 800	5 700
Norvegia.....	41	6 000	15 700
Paesi Bassi.....	211	30 140	79 026
Polonia.....	152	21 658	38 198
Portogallo.....	841	119 889	248 190
Regno dei S. C. S.....	98	15 862	20 443
Romania.....	112	15 800	34 954
Spagna.....	2 351	298 446	438 014
Svezia.....	150	20 470	47 850
Svizzera.....	307	43 453	99 202
Turchia europea.....	109	15 539	31 069
Ungheria.....	425	72 871	92 970
Cina.....	100	13 400	41 750
Dodecaneso.....	12	1 720	4 200
Filippine.....	144	20 585	31 950
Giappone.....	105	14 933	37 060
India brit. e Ceylon.....	639	95 052	118 880
Indie orient. olandesi.....	74	10 638	20 000
Palestina.....	8	1 250	3 580
Stab. dello Stretto.....	35	5 000	7 500
Turchia asiatica.....	125	14 200	36 000
Federaz. australiana.....	7	1 200	1 850
Egitto.....	263	39 822	132 100
Argentina.....	501	64 233	142 430
Brasile.....	243	30 985	84 340
Chili.....	54	7 180	11 500
Cuba.....	124	24 000	17 600
Perù.....	52	7 550	11 500
Salvador.....	60	8 400	25 740
Stati Uniti.....	1 103	144 413	490 737
	16 823	2 492 767	5 770 486
Somalia italiana.....	72	10 125	12 100
Tripolitania e Ciren.....	137	16 060	39 800
	209	26 185	51 900
1926.....	17 032	2 518 952	5 822 386
1925.....	26 652	3 914 416	11 163 714
1924.....	16 921	2 548 918	32 541 030
1923.....	12 650	1 781 256	6 744 800
1922.....	14 253	1 612 577	7 453 547

2497. — Crivelli non meccanici, con fondo 949 a). di pelle.

	Quintali
1926-1922.	—

2498. — Crivelli non meccanici, con fondo 949 b). di filo metallico o di lamiera metallica.

	Quintali	Lire
Austria.....	1	250
Svizzera.....	6	3 800
1926.....	7	4 050
1925.....	4	3 370
1924.....	9	5 640
1923.....	7	5 246
1922.....	3	2 590

2499. — Crivelli non meccanici, con fondo 949 c). di altra materia.

Somalia italiana.....	2	1 800
Tripolitania e Ciren.....	1	500
1926.....	3	2 300
1925-1922.....	—	—

2500. — Stacci, con fondo di crino.

950 a). 1926-1924.	—	—
1923.....	1	1 800
1922.....	—	—

2501. — Stacci, con fondo di seta.

950 b). Provviste bast. naz...	1	900
di bordo bast. esteri.	—	—
1926.....	1	900
1925-1922.....	—	—

2502. — Stacci, con fondo di tela me- 950 c). tallica.

Svizzera.....	1	835
1926.....	1	885
1925.....	1	950
1924.....	2	1 621
1923.....	3	3 312
1922.....	1	545

2503. — Stacci, con fondo di altra ma- 950 d). teria.

Somalia italiana.....	4	1 600
1926.....	4	1 600
1925-1922.....	—	—

2504. — Stracci vegetali.

951. Albania.....	1	450
Austria.....	2 312	553 234
Belgio.....	12	1 205
Cecoslovacchia.....	607	125 708
Francia.....	22 325	7 291 618
Germania.....	1 129	231 921
Gran Bretagna.....	566	81 955
Malta.....	2	800
Paesi Bassi.....	305	34 726
Regno dei S. C. S.....	490	47 197
Svizzera.....	1 179	172 901
Turchia europea.....	2	800
Aden.....	2	900
Dodecaneso.....	5	1 500
India brit. e Ceylon.....	8 548	1 703 097
Stati Uniti.....	115 989	13 184 495
Punto Franco-Trieste.....	52	16 677

Anno 1926. — *Analisi del Commercio speciale di Esportazione.* — Segue TAVOLA XI.

PAESI DI DESTINAZIONE		QUANTITÀ	VALORE	PAESI DI DESTINAZIONE		QUANTITÀ	VALORE
Segue CATEGORIA LI. — <i>Prodotti diversi.</i>							
		Quintali	Lire			Quintali	Lire
Provviste di bordo	{ bast. naz.. { bast. esteri	69 4	21 599 1 010	Stati Uniti.....		17 673	2 242 674
		153 599	23 471 793	Punto Franco-Trieste.		35	6 690
				Provviste di bordo	{ bast. naz.. { bast. esteri	27	8 750
Somalia italiana.....		23	6 250			20 347	3 129 139
Tripolitania e Ciren..		125	32 987				
		148	39 237	Somalia italiana.....		10	2 600
				Tripolitania e Ciren..		16	4 560
1926.....		153 747	23 511 030			26	7 160
1925.....		201 211	26 468 894	1926.....		20 373	3 136 299
1924.....		129 721	14 654 554	1925.....		13 145	2 379 515
1923.....		64 545	9 279 497	1924.....		29 083	4 199 071
1922.....		14 565	3 022 533	1923.....		12 406	1 666 708
				1922.....		5 554	761 814

2505. — *Stracci animali.*
951.

Austria.....	1 766	569 369
Belgio.....	305	270 857
Cecoslovacchia.....	203	27 000
Francia.....	6 315	4 048 381
Germania.....	6 440	4 892 874
Gran Bretagna.....	1 116	708 963
Paesi Bassi.....	3	3 850
Polonia.....	102	35 800
Spagna.....	640	434 947
Svizzera.....	350	250 417
Brasile.....	20	27 007
Stati Uniti.....	465	242 385
1926.....	17 726	11 511 850
1925.....	12 591	8 070 016
1924.....	28 543	9 475 093
1923.....	33 498	7 414 253
1922.....	30 380	5 902 239

2506. — *Stracci misti.*
951.

Francia.....	482	281 349
Germania.....	573	262 293
Regno dei S. C. S.....	946	197 748
Svizzera.....	486	111 735
Turchia europea.....	5	500
Egitto.....	64	7 015
Brasile.....	56	10 380

CAT. LII. — *Oro e monete d'oro
e d'argento.*2507. — *Oro in verghe, in pani, in pol-
952 a). vere e in rottami.*

	Chilogrammi	Lire
Austria.....	9	84 000
Svizzera.....	35	435 571
1926.....	44	519 571
1925.....	42	1 023 645
1924.....	153	2 055 181
1923.....	274	3 767 980
1922.....	338	4 368 468

2508. — *Oro in monete.*
952 b).

1926-1922. | — | —

2509. — *Argento in monete dell'Unione
953. latina.*

1926.....	—	—
1925.....	22	22 880
1924.....	10	10 400
1923.....	326	67 456
1922.....	—	—




TAVOLA XII. — ANALISI DELLE RISCOSSIONI DOGANALI NEL 1926.

a) Dazi d'importazione.

NUMERO della voce		M E R C I	UNITA	QUANTITÀ IMPONIBILI		Dazio unitario	Riscossione Lire	Trattamento doganale
di statistica	di tariffa			TOTALE	distinte secondo il trattamento della tariffa			

CATEGORIA I. — Animali vivi.

1	1	Cavalli:							
	a)	— interi aventi, al garrese, una altezza di metri 1,40 o meno	Num.	83	(a) 83	150 —	12 450	T.G.	
2	b)	— altri, compresi i puledri e le cavalle di qualsiasi altezza	id.	27 479	(b) 22 774 2 569 1 985 151 443	112 50 80 — 40 — 225 — 25 —	2 562 075 205 520 79 400 33 975 11 075	T.G.	
3	2	Muli	id.	873	430 277	35 — 7 50	15 050 2 077	T.G.	
4	3	Asini	id.	382	105	10 —	1 050	T.G.	
5	4	Bovi	id.	26 788	26 788	30 —	803 640	T.G.	
6	5	Tori	id.	1 067	1 066 1	40 — 30 —	42 640 30 —		
7	6	Vacche	id.	11 691	(c) 11 596 95	14 — 28 —	162 344 2 660	T.G.	
8	7	Giovenchi e torelli	id.	11 502	(d) 11 162 340	10 — 20 —	111 620 6 800	T.G.	
9	8	Vitelli	id.	11 100	(c) 10 713 387	10 — 20 —	107 130 7 740	T.G.	
10	9	Bestiame ovino	id.	4 846	(e) 4 841 (f) 5	4 50 esenti	21 784	T.G.	
11	10	Bestiame caprino	id.	107	(d) 90 17	3 — 4 50	270 — 76	T.G.	
12	11	Porci del peso:							
13	a)	— fino a 20 chilogrammi	id.	19	(g) 19	4 50	85	T.G.	
14	b)	— più di 20, fino a 50 chilogrammi	id.	520	(d) 520	15 —	7 800	T.G.	
15		— più di 50, fino a 100 chilogrammi	id.	797	(h) 797	15 —	11 955	T.G.	
16		— più di 100 chilogrammi	id.	420	(e) 420	15 —	6 300	T.G.	
17	12	Pollame	Quint.	15 693	(i) 15 693	15 —	235 395	T.G.	
18	13	Piccioni:							
19	a)	— viaggiatori	id.	300	300	50 —	15 000	T.G.	
20	b)	— altri	id.	520	520	10 —	5 200	T.G.	
21	14	Conigli	id.	39	39	15 —	585	T.G.	
22	15	Selvaggina:							
	a)	— esotica	id.	5	5	100 —	500	T.G.	
	b)	— d'altra specie	id.	341	291	30 —	8 730	T.G.	
					(l) 50	esenti	—		
					2	esenti	—		T.G.
	16	Api vive coi loro alveari	id.	2	2				
TOTALE DELLA I CATEGORIA.....							4 450 956		

CATEGORIA II. — Carni, brodi, minestre e uova.

24	18	Animali morti:							
	a)	— pollame	Quint.	3 539	(m) 3 539	15 —	53 085	T.G.	
26	b)2	— cacciagione d'altra specie	id.	252	(n) 252	30 —	7 560	T.G.	
30	e)2	— d'altra specie, altri	id.	29	29	esenti	—	T.G.	

(a) Compreso n. 1 proveniente da contrabbando. — (b) Compresi: n. 31 provenienti da contrabbando e n. 4 a seguito di viaggiatori, per uso personale. — (c) Compreso n. 1 proveniente da provviste di bordo di bastimenti nazionali. — (d) Compresi numero 2 provenienti da provviste di bordo di bastimenti nazionali. — (e) Compresi numero 2 provenienti da contrabbando. — (f) Merce nazionale di ritorno. — (g) Compresi: n. 5, merce in cabotaggio sprovvista di documenti e numero 2 provenienti da provviste di bordo di bastimenti nazionali. — (h) Compresi numero 3 provenienti da provviste di bordo di bastimenti nazionali. — (i) Compresi: quintali 82 provenienti da paccottiglie di marinai; quintali 45 a seguito di viaggiatori, per uso personale e quintali 4 provenienti da provviste di bordo di bastimenti nazionali. — (l) Selvaggina destinata a servire per ripopolamento. — (m) Compresi quintali 42 a seguito di viaggiatori, per uso personale. — (n) Compreso quintale 1 a seguito di viaggiatori, per uso personale.

NUMERO della voce		M E R C I	UNITA	QUANTITÀ IMPONIBILI		Dazio Uni- tario Lire	Riscossione Lire	Trattamento doganale
di statistica	di tariffa			TOTALE	distinte secondo il trat- tamento della tariffa			
	19	Carni non preparate (escluse quelle di pollame, di selvaggina, di piccione e di coniglio):						
31	a)	— fresche, anche refrigerate...	Quint.	21 534	(a) 21 534	7 50	161 505	T.G.
32	b)	— congelate.....	id.	614 061	614 061	esenti	—	T.G.
	20	Carni preparate:						
33	a)	— cotte.....	id.	19	19	18 —	342	T.G.
	b)	— salate, affumicate o in altro modo preparato:						
34	1	— prosciutti.....	id.	686	686	esenti	—	T.G.
35	2	— altre.....	id.	9 983	9 983	esenti	—	T.G.
	21	Estratti di carne e brodi condensati:						
36	a)	— allo stato solido o pastoso...	id.	9 354	9 354	96 —	897 984	T.G.
37	b)	— allo stato liquido.....	id.	33	33	72 —	2 376	T.G.
	22	Condimenti per brodi e per minestre, in recipienti o in involucri del peso:						
38a)	a)	— fino a 1 chilogramma.....	id.	123	113	50 —	5 650	—
	b)	— di più di 1, fino a 25 chilogrammi.....	id.	12	10	70 —	700	T.G.
	c)	— di più di 25 chilogrammi.....	id.	1 283	1 274	45 —	540	—
					9	30 —	38 220	—
						48 —	432	T.G.
	23	Minestre preparate, in recipienti o involucri del peso:						
39a)	a)	— fino a 1 chilogramma.....	id.	5	5	58 50	292	T.G.
	b)	— di più di 1 chilogramma.....	id.	2	2	48 —	96	T.G.
40	24	Uova di pollame.....	id.	69 574	69 574	esenti	—	T.G.
41	25	Giallo d'uova, disseccato o liquido...	id.	5 979	5 979	esente	—	T.G.
TOTALE DELLA II CATEGORIA.....							1 168 782	

CATEGORIA III. — Latte e prodotti del caseificio.

42	26 a)	Latte fresco o semplicemente sterilizzato.....	Quint.	542	542	esente	—	T.
	26b)1	Latte condensato, senza zucchero:						
43a)	a)	— in polvere.....	id.	2 471	2 470	15 —	37 050	—
	b)	— altro.....	id.	408	392	40 —	40	T.G.
					16	10 —	3 920	—
						20 —	320	T.G.
	6 b)2	Latte condensato, con zucchero:						
44a)	a)	— in misura non superiore a 40 per cento.....	id.	1 084	1 081	30 —	30 930	—
	b)	— in misura superiore a 40 per cento.....	id.	126	(b) 70	36 —	1 908	T.G.
					(c) 54	55 —	2 970	—
					2	66 —	132	T.G.
	27	Farina lattea, contenente zucchero:						
45a)	a)	— in misura non superiore a 33 per cento.....	id.	17	17	25 —	425	—
	b)	— in misura superiore a 33 per cento.....	id.	2	2	72 —	144	T.G.
46	28	Zucchero di latte.....	id.	48	48	36 —	1 728	T.G.
	29	Burro di latte:						
47a)	a)	— fresco.....	id.	683	(d) 649	18 —	11 682	T.G.
	b)	— crema fresca o sterilizzata, senza aggiunta di altre sostanze...	id.	77	(b) 34	esenti	—	—
48	b)	— salato.....	id.	113	(e) 113	24 —	2 712	T.G.

(a) Compresi: quintali 27 a seguito di viaggiatori, per uso personale e quintale 1 proveniente da provviste di bordo di bastimenti nazionali. — (b) Merce nazionale di ritorno. — (c) Compreso quintale 1 a seguito di viaggiatori, per uso personale. — (d) Compresi quintali 2 a seguito di viaggiatori, per uso personale. — (e) Compresi: quintali 83 a seguito di viaggiatori, per uso personale e quintale 1 proveniente da provviste di bordo di bastimenti nazionali.

NUMERO della voce		M E R C I	UNITÀ	QUANTITÀ IMPONIBILI		DAZIO Uni- tario Lire	Riscossione Lire	Trattamento doganale	
di statistica	di tariffa			TOTALE	distinte secondo il trat- tamento della tariffa				
segue CATEGORIA III. — Latte e prodotti del caseificio.									
49a)	30 a)	Formaggio di pasta dura : — Emmenthal; Gruyère; Saanen; Sbrinz ed altri Spalen; formaggio dolce; formaggio della paglia.....	Quint.	33 953	(a) 33 792 (b) 138	8 — esenti	270 336 —	—	
	b)	— altro	id.	3 450	(c) 2 804 (b) 646	25 — esenti	575 T.G. 70 100 T.G.	—	
	c) 30 b)	Formaggio di pasta molle	id.	553	(d) 543 (b) 10	37 50 esenti	20 362 T.G.	—	
50	31	Caseina.....	id.	10 681	10 681	4 —	42 724 T.G.	—	
51	32	Prodotti a base di caseina, per uso alimentare.....	id.	21	21	37 50	787 T.G.	—	
TOTALE DELLA III CATEGORIA.....							498 845		

CATEGORIA IV. — Prodotti della pesca.

52	33	Pesci freschi, anche congelati.....	Quint.	61 837	61 837	esenti	—	T.G.
53	34 a)	Pesci secchi, salati o affumicati :	id.	128	128	35 —	4 480 T.G.	—
54	1	— salmone.....	id.	393 486	393 486	esente	—	T.G.
55	2	— baccalà.....	id.	123 005	123 005	esente	—	T.G.
56	3	— stoccafisso.....	id.	53 532	53 532	esenti	—	T.G.
57	4	— aringhe.....	id.	38 169	37 943 226	4 — 6 —	151 772 — 1 356 T.G.	—
58	5	— sardelle salate e pressate, salaoche e salacchini.....	id.	122 721	(e) 121 282 1 439	5 — 6 —	606 410 — 8 634 T.G.	—
59	6	— altri.....	id.	10 755	(f) 10 020 (g) 735	6 — esenti	60 120 T.G.	—
60	34b)1	Pesci marinati, sott'olio o altrimenti preparati, in scatole del peso fino a mezzo chilogramma :	id.	354	(h) 324 (i) 23 (g) 7	40 — 60 — esenti	12 960 — 1 380 T.G.	—
61	a)	— tonno.....	id.	7 797	7 456 312 23	70 — 80 — 120 —	521 920 — 24 960 — 2 760 T.G.	—
62	β)	— sardine e acciughe.....	id.	4 236	(b) 4 236	6 esenti	—	T.G.
63	γ)	— salmone.....	id.	11 013	11 013	esente	396 468 T.G.	—
64	δ)	— altri.....	id.	34 985	(g) 30 461 (b) 3 419	20 — esenti	609 220 T.G.	—
65	34b)2	Pesci marinati, sott'olio o altrimenti preparati, in scatole, del peso di più di mezzo chilogramma, fino a 20 chilogrammi :	id.	2 484	2 446 33	58 — 97 50	141 868 — 3 217 T.G.	—
66a)	α)	— tonno.....	id.	26 559	26 559	esente	—	T.G.
66a)	β)	— sardine e acciughe	id.	2 484	2 446 33	58 — 97 50	141 868 — 3 217 T.G.	—
66a)	γ)	— salmone, in scatole di più di mezzo chilogramma, fino a un chilogramma	id.	26 559	26 559	esente	—	T.G.

(a) Compresi quintali 10 a seguito di viaggiatori, per uso personale. — (b) Merci nazionali di ritorno. — (c) Compresi: quintali 196 a seguito di viaggiatori, per uso personale; quintali 4, provenienti da pacotiglie di marinati e quintali 2 da provviste di bordo di bastimenti nazionali. — (d) Compresi quintali 15 a seguito di viaggiatori, per uso personale. — (e) Compresi quintali 2 provenienti da provviste di bordo di bastimenti nazionali. — (f) Compresi: quintali 90 a seguito di viaggiatori, per uso personale e quintali 7 provenienti da provviste di bordo di bastimenti nazionali. — (g) Provenienti dalle Colonie italiane. — (h) Compresi: quintali 3, merce in cabotaggio sprovvista di documenti e quintali 2 a seguito di viaggiatori, per uso personale. — (i) Compresi quintali 1 a seguito di viaggiatori, per uso personale.

NUMERO della voce		M E R C I	UNITÀ	QUANTITÀ IMPONIBILI		DAZZO Uni- tario Lire	Riscossione Lire	Trattamento doganale	
di statistica	di tariffa			TOTALE	distinte secondo il trat- tamento della tariffa				
Segue CATEGORIA IV. — <i>Prodotti della pesca.</i>									
66b)	34b)2	Pesci marinati, sott'olio o altrimenti preparati, in scatole del peso di più di mezzo chilogramma, fino a 20 chilogrammi:	Quint.	17 935	(a) 17 820 115	25 —	445 500	—	
	d)	— altri						30 —	3 450
67	34b)3	Pesci marinati, sott'olio o altrimenti preparati, in altri recipienti:	id.	5	5	15 —	75	T.G.	
68	a)	— tonno						40 —	40
69	β)	— sardine e acciughe	id.	86	63 17	25 —	1 575	—	
70	γ)	— altri						30 —	510
71	35 a)	Crostacei, testacei e molluschi, mangerecci, freschi	id.	1 334	1 334	esenti	—	T.G.	
72	35 b)	Crostacei, testacei e molluschi, mangerecci, cotti o altrimenti preparati:							
73	1	— aragoste in scatole	id.	237	237	100 —	23 700	T.G.	
73	2	— altri						80 —	1 800
73	36	Caviale e altre uova di pesce preparate	id.	181	(c) 81 76 (d) 24	30 —	2 430	—	
								80 —	6 080
						24 —	1 440	—	
TOTALE DELLA IV CATEGORIA.....							3 034 250		

CATEGORIA V. — *Coloniali e loro succedanei, zuccheri e prodotti zuccherati.*

74	37	Caffè:	Quint.	438 358	(e) 411 114 (c) 20 785 (f) 6 459 (g) 73	130 —	53 444	820 —		
	a)	— in grani e in pellicole						75 —	1 558 875	—
75	b)	— tostato, anche macinato ...				id.	73	(g) 73	150 —	968 850
38		Cicoria e ogni altra sostanza da sostituirsi al caffè:			207 —				15 111	T.G.
76	a)	— disseccate	id.	31 178	31 178	esenti	—	T.G.		
77	b)	— tostate, anche macinate				id.	840	(d) 840	15 —	12 600
39		Zucchero:								
78	a)	— di prima classe	id.	56 305	(h) 29 272 (i) 24 190 (j) 2 789 (b) 54	18 —	526 896	T.G.		
								24 75	598 702	T.G.
								9 —	25 101	T.G.
79	b)	— di seconda classe	id.	96 794	(b) 54 96 741	esenti	—	—		
40		Glucosio:						16 50	1 596 226	T.G.
80	a)	— liquido	id.	394	(m) 247 147	esenti	—	—		
81	b)	— solido						45 —	6 615	T.G.
82	41	Melazzo	id.	46 723	(n) 45 625 1 093	esenti	—	—		
83	42	Miele:						10 40	11 419	T.G.
	a)	— naturale, puro	id.	29	(o) 29	30 —	870	T.G.		

(a) Compresi quintali 181 a seguito di viaggiatori, per uso personale. — (b) Merce nazionale di ritorno. — (c) Provenienti dalle Colonie italiane. — (d) Compresi quintali 2 a seguito di viaggiatori, per uso personale. — (e) Compresi: quintali 1083 a seguito di viaggiatori, per uso personale; quintali 14 provenienti da provviste di bordo di bastimenti nazionali e quintali 5 da paccottiglie di marinal. — (f) Compresi: quintali 2 da provviste di bordo di bastimenti nazionali. — (g) Compresi: quintali 38 a seguito di viaggiatori, per uso personale e quintali 3 provenienti da contrabbando. — (h) Compresi: quintali 1158 provenienti da mancato scarico di bolletta di temporanea importazione; quintali 798 a seguito di viaggiatori, per uso personale; quintali 61 provenienti da contrabbando; quintali 3 da provviste di bordo di bastimenti nazionali e quintali 2 da paccottiglie di marinal. — (i) Compresi: quintali 2167 provenienti da mancato scarico di bolletta di temporanea importazione; quintali 294 a seguito di viaggiatori, per uso personale; quintali 17 provenienti da contrabbando; quintali 4 da paccottiglie di marinal e quintali 2 da provviste di bordo di bastimenti nazionali. — (j) Compresi: quintali 640 a seguito di viaggiatori, per uso personale e quintali 126 provenienti da mancato scarico di bolletta di temporanea importazione. — (m) Per la brillatura del riso. — (n) Destinati alla fabbricazione di surrogati del caffè. — (o) Compreso quintale 1 a seguito di viaggiatori, per uso personale.

NUMERO della voce		M E R C I	UNITA	QUANTITÀ IMPONIBILI		Dazio Uni- tario Lire	Riscossione Lire	Trattamento doganale
di statistica	di tariffa			TOTALE	distinte secondo il trat- tamento della tariffa			
85	43	Frutti e scorze di frutti, canditi	Quint.	28	(a) 15 10	70 — 80 —	1 050 — 800 T.G.	
86	44	Marmellate, gelatine e altre conser- ve di frutti	id.	645	(b) 3 (c) 610 (d) 28	esenti 40 — esenti	— 24 400 T.G. —	
87	45	Caramelle, confetti, pastiglie e altri lavori di zucchero.....	id.	1 373	(d) 1 373	7 55 —	385 —	
88	46	Torroni, mandorlati e prodotti di pasticceria con zucchero o miele.	id.	86	(e) 86	80 —	109 840 T.G.	
47		Biscotti :						
89	a)	— senza zucchero	id.	94	(f) 74 (g) 11	60 — 90 —	4 440 — 990 T.G.	
	b)	— con zucchero :						
90	1)	— in misura non superiore a 18 per cento.....	id.	155	(h) 79 (i) 74 (j) 2	75 — 85 — 97 50	6 162 — 4 810 — 195 T.G.	
91	2)	— in misura superiore a 18 per cento.....	id.	188	(k) 111 (l) 51 (m) 22	76 — 67 — 84 —	7 770 — 3 417 — 1 848 —	
92	48	Prodotti a base di zuccheri, non no- minati	id.	157	(n) 4 (o) 157	105 — 150 —	420 T.G. 23 550 T.G.	
93	49	Amidi, farine e fecole, aromatizzati, coloriti, dolcificati, destrinizzati o altrimenti preparati, o anche sem- plicemente confezionati in piccoli recipienti o involucri di qualsiasi specie, per uso alimentare.....	id.	216	(p) 216	104 —	22 464 T.G.	
50		Cacao :						
94	a)	— in grani	id.	77 232	(i) 77 232	30 —	2 316 960 —	
95	b)	— infranto, macinato o in pasta	id.	4 600	(m) 4 564 36	88 — 120 —	401 632 — 4 320 T.G.	
96	51	Cioccolata.....	id.	2 551	(n) 2 538 (o) 8 (p) 5	96 — 120 — esenti	243 648 — — 960 T.G.	
97	52	Cannella	id.	1 623	1 623	250 —	405 750 T.G.	
98	53	Chiodi e steli, di garofani.....	id.	1 231	792 (o) 439	250 — esenti	198 000 T.G. —	
99	54	Pepe nero e bianco, e pepe garofanato.	id.	23 370	(p) 23 370	220 —	5 141 400 T.G.	
55		Peperoni rossi :						
100	a)	— secchi	id.	134	130 4	110 — 220 —	14 300 — 880 T.G.	
101	b)	— macinati.....	id.	51	44 7	125 — 250 —	5 500 — 1 750 T.G.	
102	56	Zenzero in radica fresca o secca, op- pure in polvere, anche mista a pi- mento.....	id.	17	17	220 —	3 740 T.G.	
103	57	Tè e mate	id.	2 304	(q) 2 294 (r) 10	400 — 800 —	917 600 T.G. 8 000 T.G.	
104	58	Vainiglia	Chilog.	9 724	(r) 9 724	4 500	43 758 T.G.	

Segue CATEGORIA V. — *Coloniali e loro succedanei, zuccheri e prodotti zuccherati.*

(a) Compresi quintali 9 a seguito di viaggiatori, per uso personale. — (b) Merce nazionale di ritorno. — (c) Compresi quintali 145 a seguito di viaggiatori, per uso personale. — (d) Compresi: quintali 18 a seguito di viaggiatori, per uso personale; quintali 10 provenienti da provviste di bordo di bastimenti nazionali e quintale 1 da contrabbando. — (e) Compresi quintali 10 a seguito di viaggiatori, per uso personale. — (f) Compresi quintali 2 a seguito di viaggiatori, per uso personale. — (g) Compreso quintale 1 a seguito di viaggiatori, per uso personale. — (h) Compresi quintali 62 a seguito di viaggiatori, per uso personale. — (i) Compresi quintali 4 a seguito di viaggiatori, per uso personale. — (l) Compresi quintali 3 a seguito di viaggiatori, per uso personale. — (m) Compresi: quintali 11 provenienti da pacco-
ciglie di marinai; quintali 8 a seguito di viaggiatori, per uso personale e quintale 1 proveniente da provviste di bordo di bastimenti nazionali. — (n) Compresi: quintali 201 a seguito di viaggiatori, per uso personale e quintale 1 proveniente da provviste di bordo di bastimenti nazionali. — (o) Per l'estrazione dell'olio essenziale. — (p) Compresi: quintali 19 a seguito di viaggiatori, per uso personale e quintale 1 proveniente da provviste di bordo di bastimenti nazionali. — (q) Compresi: quintali 86 a seguito di viaggiatori, per uso personale e quintali 2 provenienti da contrabbando. — (r) Compresi chilogrammi 38 a seguito di viaggiatori, per uso personale.

NUMERO della voce		M E R C I	UNITÀ	QUANTITÀ IMPONIBILI		DAZIO Uni- tario Lire	Riscossione Lire	Trattamento doganale
di statistica	di tariffa			TOTALE	distinte secondo il trattamento della tariffa			

Segue CATEGORIA V. — *Colontali e loro succedanei, zuccheri e prodotti zuccherati.*

105	59	Zafferano :						
	a)	— in filo	Chilog.	936	936	20 —	18 720	T.G.
106	b)	— in polvere	id.	27	27	25 —	675	T.G.
	60	Noci moscade :						
107	a)	— col guscio	Quint.	61	61	180 —	10 980	T.G.
108	b)	— senza guscio, e macis	id.	458	458	300 —	137 400	T.G.
109	61	Amomi e cardamomi	id.	14	14	150 —	2 100	T.G.
	62	Senapa :						
110	a)	— in farina, non condizionata in scatole o in barattoli	id.	29	29	12 —	348	—
111	b)	— in farina, condizionata in scato- le o in barattoli, oppure liquida o in composta	id.	1 689	1 685	20 —	33 700	—
						4	160	T.G.
112	63	Spezie non nominate	id.	120	107	25 —	2 675	—
					13	30 —	390	T.G.

TOTALE DELLA V CATEGORIA..... 68 902 396

CATEGORIA VI. — *Cereali, legumi, tuberi e loro derivati alimentari.*

113	64	Frumento duro	Tonn.	493 536	(a) 493 536	75 —	37 015 200	T.G.
114		Frumento tenero	id.	1 574 928	(b) 1 574 848	75 —	118 113 600	T.G.
					(c) 63	esenti	—	—
115	65	Segala	id.	18 100	(d) 17	esenti	—	—
	66	Orzo :			(e) 18 100	45 —	814 500	T.G.
116	a)	— tallito (malto)	id.	17 282	17 109	100 —	1 710 900	—
					173	120 —	20 760	T.G.
117	b)	— altro	id.	3 729	2 997	40 —	119 880	T.G.
					(d) 732	esenti	—	—
	67	Granturco :			(f) 5 820	esenti	—	—
118	a)	— bianco	id.	5 839	19	75 —	1 425	T.G.
119	b)	— giallo	id.	472 133	(g) 472 133	11 50	5 429 529	T.G.
	68	Riso :						
120	a)	— con lolla	id.	10	10	30 —	300	T.G.
121	b)	— semigriggio	id.	3	3	45 —	135	T.G.
122	c)	— lavorato	id.	20	19	65 —	1 235	T.G.
123	69	Granaglie non nominate	id.	3 398	(h) 3 398	11 50	39 077	T.G.
	70	Farine :						
124	a)	— di frumento	Quint.	22 630	(i) 22 483	11 50	258 554	T.G.
					(h) 147	esenti	—	—
125	b)	— di riso	id.	21	21	6 50	136	T.G.
126	c)	— di segala	id.	15 448	15 448	6 50	100 412	T.G.
127	d)	— di avena e di orzo	id.	12 550	12 525	6 —	75 150	T.G.
					25	1 35	34	T.G.
128	e)	— di granturco bianco	id.	107	107	11 50	1 230	T.G.
129	f)	— di altre granaglie	id.	766	756	3 15	2 381	T.G.
					(h) 10	esenti	—	—
130	71	Semolino	id.	217	(l) 217	15 50	3 363	T.G.
131	72	Paste di frumento	id.	323	(m) 323	16 —	5 168	T.G.
132	73	Pane e biscotto di mare	id.	123	(n) 123	16 —	1 968	T.G.

(a) Compresi: tonnellate 12 provenienti da provviste di bordo di bastimenti nazionali; tonnellata 1 da contrabbando e tonnellate 62 014 da mancato scarico di bolletta di temporanea importazione. — (b) Compresi: tonnellate 145 833 provenienti da mancato scarico di bolletta di temporanea importazione e tonnellate 19 da provviste di bordo di bastimenti nazionali. — (c) Merce presentata anteriormente al ripristino del dazio. — (d) Provenienti dalle Colonie italiane. — (e) Compresi: tonnellate 439 provenienti da mancato scarico di bolletta di temporanea importazione e tonnellata 1 da provviste di bordo di bastimenti nazionali. — (f) Destinati alla fabbricazione dell'amido. — (g) Compresi: tonnellate 7, merce in cabotaggio sprovvista di documenti e tonnellate 2 provenienti da provviste di bordo di bastimenti nazionali. — (h) Merce nazionale di ritorno. — (i) Compresi: quintali 212 provenienti da provviste di bordo di bastimenti nazionali e quintali 2, merce in cabotaggio sprovvista di documenti. — (l) Compresi quintali 3, merce abbandonata. — (m) Compresi: quintali 229 a seguito di viaggiatori, per uso personale; quintali 29 provenienti da provviste di bordo di bastimenti nazionali e quintali 6 da recupero di naufragio. — (n) Compresi: quintali 13 provenienti da provviste di bordo di bastimenti nazionali e quintali 6 a seguito di viaggiatori, per uso personale.

NUMERO della voce		MERCÌ	UNITÀ	QUANTITÀ IMPONIBILI		DAZIO. Unitario Lire	Riscossione Lire	Trattamento doganale
di statistica	di tariffa			TOTALE	distinte secondo il trattamento della tariffa			
133		fagioli	Tonn.	39 217	(a) 37 667 (b) 1 549 (c) 1	15 — 22 50 esente	565 005 — 34 852 T.G.	—
134	74	Legumi secchi	id.	661	598 65	15 — 22 50	8 940 — 1 462 T.G.	—
135		fave	id.	201	(c) 150 (d) 50	esenti 22 50	1 125 T.G.	—
136		altri	id.	392	(e) 375 (c) 17	15 — 22 50	8 437 T.G.	—
137	75	Farine di legumi	Quint.	37	(c) 37	esenti 3 50	129 T.G.	—
138	76	Patate	Tonn.	12 533	(f) 12 533	esenti	— T.G.	—

Segue CATEGORIA VI. — *Cereali, legumi, tuberi e loro derivati alimentari.*

TOTALE DELLA VI CATEGORIA..... 164 334 902

CATEGORIA VII. — *Ortaggi e frutta.*

139	77	Ortaggi freschi	Quint.	32 365		32 365	esenti	—	T.G.
140	78	Ortaggi secchi, preparati per minestre o per condimento, anche triturati o sminuzzati	id.	39		39	25 —	975	T.G.
143	80	Capperi freschi	id.	7	(c)	7	esenti	—	—
	81	Agrumi:							
144	a)	— aranci e mandarini	id.	182	(c)	166	esenti	—	—
145	b)	— limoni	id.	7	(g)	16	2 —	32	T.G.
146	c)	— cedri e cedrati	id.	9 274		7	2 —	14	T.G.
147	d)	— altri	id.	8		9 274	esenti	—	T.G.
148	82	Ananasi e banane	id.	51 905	(h)	51 892	10 —	518 920	T.G.
149	83	Olive secche	id.	60		13	50 —	650	T.G.
	84 a)	Uva fresca:				60	30 —	1 800	T.G.
150	1	— da tavola	id.	1 103	(i)	638	15 —	9 570	—
					(l)	465	20 —	9 300	T.G.
152	84 b)	Uva secca	id.	7 488	(m)	7 371	20 —	147 420	—
					(n)	106	37 50	3 975	T.G.
					(c)	11	esenti	—	—
153	85	Frutta fresche non nominate	id.	5 118	(o)	5 006	1 —	5 006	T.G.
154	86	Castagne	Tonn.	630		112	esenti	—	T.G.
156	88	Carrube	Quint.	42 569	(p)	42 569	3 —	127 707	T.G.
					(q)	19 158	5 —	95 790	—
157	89	Datteri	id.	19 804	(r)	638	12 —	7 656	T.G.
					(s)	8	esenti	—	—
					(c)	360	esenti	—	—
158	90	Fichi secchi	id.	568	(d)	112	21 —	2 352	T.G.
					(t)	96	15 —	1 440	—

(a) Compresse: tonnellate 7 a seguito di viaggiatori, per uso personale e tonnellata 1 proveniente da provviste di bordo di bastimenti nazionali. — (b) Compresse tonnellate 2 provenienti da provviste di bordo di bastimenti nazionali. — (c) Merce nazionale di ritorno. — (d) Compresa tonnellata 1 proveniente da provviste di bordo di bastimenti nazionali. — (e) Compresa tonnellata 1 a seguito di viaggiatori, per uso personale. — (f) Compresse tonnellate 702, merce nazionale di ritorno. — (g) Compresi quintali 2, merce in cabotaggio sprovvista di documenti. — (h) Compresi: quintali 1293 a seguito di viaggiatori, per uso personale; quintale 1 proveniente da provviste di bordo di bastimenti nazionali e quintali 5 da paccotiglie di marinai. — (i) Compresi quintali 2 a seguito di viaggiatori, per uso personale. — (l) Compresi quintali 68 a seguito di viaggiatori, per uso personale. — (m) Compresi: quintali 2 provenienti da paccotiglie di marinai e quintali 2 a seguito di viaggiatori, per uso personale. — (n) Compresi quintali 3 provenienti da paccotiglie di marinai. — (o) Compresi: quintali 21, merce in cabotaggio sprovvista di documenti e quintali 6 a seguito di viaggiatori, per uso personale. — (p) Compresi quintali 17 provenienti da provviste di bordo di bastimenti nazionali. — (q) Compresi: quintali 4 provenienti da provviste di bordo di bastimenti nazionali; quintali 5 a seguito di viaggiatori, per uso personale e quintali 8 provenienti da paccotiglie di marinai. — (r) Compresi: quintale 1 proveniente da provviste di bordo di bastimenti nazionali e quintali 2 da paccotiglie di marinai. — (s) Provenienti dalle Colonie italiane. — (t) Compresi quintali 14 a seguito di viaggiatori, per uso personale.

NUMERO della voce		M E R C I	UNITÀ	QUANTITÀ IMPONIBILI		DAZIO Uni- tario Lire	Riscossione Lire	Trattamento doganale
di statistica	di tariffa			TOTALE	distinte secondo il trat- tamento della tariffa			
	91	Mandorle :						
159	a)	— con guscio.....	Quint.	2 043	1 591 296 151	esenti 5 — 4 —	— 1 480 604	— T.G. —
					(a)	5 2 819	esenti esenti	— —
160	b)	— sgusciate.....	id.	4 229	831 572	18 — 20 —	14 958 11 440	T.G. T.G.
					(a)	7 303	esenti esenti	— —
	92	Nocciole :						
161	a)	— con guscio.....	id.	323	20	10 —	—	200 T.G.
162	b)	— sgusciate.....	id.	2 005	2 004	20 —	40 080	T.G.
					(a)	1 1 690	esente 10 —	— 16 900
163	93	Noci	id.	1 704	(a)	14 esenti	—	T.G.
	94	Pignoli :						
164	a)	— con guscio.....	id.	10	10	5 —	50	T.G.
165	b)	— sgusciati.....	id.	462	462	20 —	9 240	T.G.
	95	Pistacchi :						
166	a)	— con guscio.....	id.	5	5	8 —	40	T.G.
167	b)	— sgusciati.....	id.	25	25	30 —	750	T.G.
168	96	Prugne secche	id.	34 458	(c)	34 458	15 —	516 870 T.G.
169	97	Frutta seche non nominate	id.	3 501	3 501	15 —	52 515	T.G.
	98 a)	Frutti, legumi e ortaggi, nell'aceto, in salamoia o nell'olio :						
		— olive	id.	2 292	1 854 418	25 — 30 —	46 350 12 540	— T.G.
					(a)	20 esenti	—	—
171 a)	2	— fagioli, piselli, cetrioli e ce- triolini.....	id.	242	239	15 —	3 585	—
					(a)	3 esenti	—	—
					(d)	4 224 20 —	84 480	T.G.
	b)	— altri	id.	7 304	(e)	3 074 3 —	9 222	—
					(a)	6 esenti	—	—
172	b)	— nello sprito.....	id.	1	1	350 —	350	T.G.
173	99	Conserva di pomodori	id.	2 384	(a)	2 028 356	esenti 25 —	8 900 T.G.
	100	Funghi :						
174 b)	b)	— secchi	id.	1 082	1 082	25 —	27 050	T.G.
175	101	Tartufi	id.	1	1	30 —	30	T.G.
176	102	Noci di cocco.....	id.	2 232	2 232	esenti	—	T.G.
TOTALE DELLA VII CATEGORIA.....							1 790 257	

CATEGORIA VIII. — *Bevande.*

	103	Acque minerali :						
177	a)	— medicinali naturali	Quint.	2 207	1 739 468	3 — 6 —	5 217 2 808	— T.G.
178	b)	— altre	id.	2 699	2 696	6 —	16 176	—
					(a)	3 12 —	36	T.G.
179	104	Acque gassose.....	id.	195	178	esenti	—	—
	105	Birra :						
180	a)	— in fusti	Ettol.	4 121	4 105 16	15 — 22 50	61 575 360	— T.G.
181	b)1	— in bottiglie di mezzo litro o meno	Centin.	149	149	12 —	1 788	T.G.
182	b)2	— in bottiglie superiori a mezzo litro	id.	683	683	22 50	15 367	T.G.

(a) Merce nazionale di ritorno. — (b) Compresi quintali 8 a seguito di viaggiatori, per uso personale. — (c) Compresi quintali 19 a seguito di viaggiatori, per uso personale. — (d) Compresi quintali 113 a seguito di viaggiatori, per uso personale. — (e) Crauti provenienti dalla Svizzera e dalla Cecoslovacchia. — (f) Compresi: quintali 183 a seguito di viaggiatori, per uso personale e quintale 1 proveniente da pac-
cotiglie di marina.

NUMERO della voce		M E R C I	UNITÀ	QUANTITÀ IMPONIBILI		DAZIO Un- tario Lire	Riscossione Lire	Trattamento doganale
di statistica	di tariffa			TOTALE	distinte secondo il trattamento della tariffa			
Segue CATEGORIA VIII. — <i>Bevande.</i>								
183	106a)	Vini, in fusti, damigiane o vagoni cisterna	Ettol.	3 278	(a) 2 202 (b) 1 076	30 — esenti	66 060	T.G.
	106b)1	Vini, in bottiglie di mezzo litro o meno:			(c) 1 305 (d) 16	20 — esenti	26 100	—
184	a)	— spumanti	Centin.	1 357	36 16	120 — esenti	4 320	T.G.
185	β)	— altri	id.	143	140 3	30 — 60 —	4 200	—
	106b)2	Vini, in bottiglie superiori a mezzo litro, ma non eccedenti il litro:			(c) 6 028 (e) 57 (d) 6 (f) 1 354 (d) 133 57	40 — 200 — esenti 50 — esenti 100 —	241 120	—
186	a)	— spumanti	id.	6 091	57 6 1 354 133 57	40 — esenti 50 — esenti 100 —	11 400	T.G.
187	β)	— altri	id.	1 544	133 57	esenti 100 —	67 700	—
	107	Vino vermut:					5 700	T.G.
188	a)	— in fusti o in damigiane	Ettol.	30	21 9	75 — esenti	1 575	T.G.
189	b)1	— in bottiglie di mezzo litro o meno	Centin.	7	6 1	esenti esenti	—	—
190	b)2	— in bottiglie superiori a mezzo litro, ma non eccedenti il litro	id.	136	133 3	120 — esenti	15 960	T.G.
	108	Sidro:					—	—
191	a)	— in fusti	Ettol.	1	1	20 —	20	T.G.
192	b)	— in bottiglie	Centin.	4	4	60 —	240	T.G.
193	109	Spirito	Ettol.	411	(g) 411	60 —	24 660	T.G.
	110a)	Cognac:						
194	1	— in fusti o in damigiane	id.	56	54 2	117 — 180 —	6 318	—
195	2a)	— in bottiglie di mezzo litro o meno	Centin.	306	283 23	78 — 120 —	22 074	—
196	2β)	— in bottiglie superiori a mezzo litro, ma non eccedenti il litro	id.	877	872 5	120 — 200 —	104 640	—
	110a)	Arac, rum e whisky:					1 000	T.G.
197	1	— in fusti o in damigiane	Ettol.	182	171 11	117 — 180 —	20 007	—
198	2a)	— in bottiglie di mezzo litro o meno	Centin.	76	69 7	120 — 78 —	8 280	T.G.
199	2β)	— in bottiglie superiori a mezzo litro, ma non eccedenti il litro	id.	762	700 62	200 — 120 —	140 000	T.G.
	110b)	Acquaviti, altre:					7 440	—
200	1	— in fusti o in damigiane	Ettol.	62	54 8	150 — 75 —	8 100	T.G.
201	2a)	— in bottiglie di mezzo litro o meno	Centin.	13	(i) 13	110 —	800	—
202	2β)	— in bottiglie superiori a mezzo litro, ma non eccedenti il litro	id.	389	(i) 375	160 — 80 —	60 000	T.G.
	111	Liquori e altre bevande spiritose, dolcificate o aromatizzate:					1 120	—
203	a)	— in fusti o in damigiane	Ettol.	20	17 3	136 — 160 —	2 312	—
204	b)1	— in bottiglie di mezzo litro o meno	Centin.	154	(l) 153 1	102 — 120 —	15 606	T.G.
205	b)2	— in bottiglie superiori a mezzo litro, ma non eccedenti il litro	id.	1 171	(m) 1 029 (d) 132	153 — esenti	157 437	—
206	112	Siroppi per bibite	Quint.	68	10 67	180 — 60 —	1 800	T.G.
207	113	Ghiaccio e neve	id.	3 521	(d) 3 521	esenti	4 020	T.G.
TOTALE DELLA VIII CATEGORIA.....							1 141 232	

(a) Compresi: ettolitri 131 a seguito di viaggiatori, per uso personale; ettolitri 23 provenienti da provviste di bordo di bastimenti nazionali; ettolitri 2 da ricupero di naufragio ed ettolitri 77, merce in cabotaggio sprovvista di documenti. — (b) Di cui: ettolitri 862, merce nazionale di ritorno ed ettolitri 214 provenienti dalle Colonie italiane. — (c) Vini di Champagne. — (d) Merce nazionale di ritorno. — (e) Compresse centinaia 3 a seguito di viaggiatori, per uso personale. — (f) Compresse centinaia 2 a seguito di viaggiatori, per uso personale. — (g) Compresi: ettolitri 3 provenienti da contrabbando ed ettolitri 2, merce in cabotaggio sprovvista di documenti. — (h) Compresse: centinaia 2 provenienti da provviste di bordo di bastimenti nazionali e centinaia 1 a seguito di viaggiatori, per uso personale. — (i) Acquavite di ciliege proveniente dalla Svizzera. — (l) Compreso centinaia 1 a seguito di viaggiatori, per uso personale. — (m) Compresse centinaia 4 a seguito di viaggiatori, per uso personale.

NUMERO della voce		M E R C I	UNITÀ	QUANTITÀ IMPONIBILI		DAZIO Unitario Lire	Riscossione Lire	Trattamento doganale	
di statistica	di tariffa			TOTALE	distinte secondo il trattamento della tariffa				
208	114	Sale marino e salgemma	Tonn.	13 500	13 500	esenti	—	T.G.	
209	115a)	Tabacchi greggi, in foglie	Quint.	58 832	(a) 58 832	esenti	—	T.G.	
	115b)	Tabacchi lavorati :			(a)	106 361	esenti	—	
212	1	— sigarette	Chilog.	107 267	(b) 728	130 —	94 640	T.G.	
213	2	— sigari Manilla, Avana, uso Avana e altri sigari di qualità superiore	id.	3 050	(c) 178	esenti	—	—	
214	3	— sigari comuni	id.	18	(a) 2 696	esenti	—	—	
215	4	— trinciati chiari dolci e trinciati dell'Avana	id.	35	(d) 354	130 —	46 020	T.G.	
216	5	— trinciati, altri	id.	8 095	(e) 18	70 —	1 260	T.G.	
217	6	— tabacchi da fiuto	id.	326	(a) 35	100 —	3 500	T.G.	
218	7	— altri	id.	35	(f) 8 034	esenti	—	—	
					(g) 61	60 —	3 660	T.G.	
					(a) 3.5	esenti	—	—	
					(e) 1	50 —	50	T.G.	
					(e) 35	50 —	1 750	T.G.	
TOTALE DELLA IX CATEGORIA.....							150 880		

CATEGORIA X. — *Semi e frutti oleosi e loro residui.*

220	117	Semi oleosi :							
	a)	— di arachide	Quint.	697 469	(g) 674 445	6 90	4 653 602	T.G.	
221	b)	— di canapa	id.	2 898	(h) 23 024	esenti	—	—	
222	c)	— di colza e di ravizzone	id.	350 584	2 898	6 90	19 995	T.G.	
223	d)	— di palma (palmisti), di stilingia e altri, per la produzione di grassi	id.	3 928	(i) 326 896	5 46	1 78. 850	T.G.	
224	e)	— di lino	id.	549 920	(j) 23 688	esenti	—	—	
225	f)	— di ricino	id.	92 781	(l) 496 876	esenti	—	—	
226	g)	— di senapa	id.	1 008	(m) 53 044	5 46	289 608	T.G.	
227	h)	— di sesamo	id.	151 087	92 781	esenti	—	—	
228a)	i)	— di soia	id.	19 098	(n) 1 008	esenti	—	—	
	b)	— non nominati	id.	5 156	(o) 150 649	6 90	1 039 480	T.G.	
229	118	Olive fresche	id.	2 768	(p) 19 098	2 20	42 016	T.G.	
230	119	Copra	id.	234 550	(p) 4 802	esenti	—	—	
232	121	Farine di semi oleosi, non nominate.	id.	151	354	5 75	2 035	T.G.	
233	122	Panelli di semi oleosi e di altre materie oleose	id.	2 712	2 768	esenti	—	—	
234	123	Sansa di olive	Tonn.	10 107	234 550	esente	—	—	
					151	7 —	1 057	T.G.	
TOTALE DELLA X CATEGORIA.....							7 832 643		

(a) Importati per conto dello Stato. — (b) Compresi: chilogrammi 511 a seguito di viaggiatori, per uso personale; chilogramma 1 proveniente da pacottiglie di marinai e chilogramma 1 da contrabbando. — (c) Merce nazionale di ritorno. — (d) Compresi: chilogrammi 268 a seguito di viaggiatori, per uso personale e chilogrammi 3 provenienti da contrabbando. — (e) A seguito di viaggiatori, per uso personale. — (f) Compresi chilogrammi 34 a seguito di viaggiatori, per uso personale. — (g) Compreso quintale 1 proveniente da provviste di bordo di bastimenti nazionali. — (h) Di cui: quintali 22 406 destinati alla produzione di oli per uso industriale e quintali 613 provenienti dalle Colonie italiane. — (i) Destinati alla produzione di oli per uso industriale. — (l) Di cui: quintali 403 986 destinati alla produzione di oli per uso industriale e quintali 92 890 provenienti dalle Colonie italiane. — (m) Compresi: quintali 15 provenienti da contrabbando e quintali 3 da provviste di bordo di bastimenti nazionali. — (n) Compreso quintale 1, merce abbandonata. — (o) Provenienti dalle Colonie italiane. — (p) Di cui: quintali 4 765 destinati alla produzione di oli per uso industriale e quintali 37 provenienti dalle Colonie italiane.

NUMERO della voce		M E R C I	UNITÀ	QUANTITÀ IMPONIBILI		DAZIO Unitarlo Lire	Riscossione Lire	Trattamento doganale
di statistica	di tariffa			TOTALE	distinte secondo il trattamento della tariffa			
CATEGORIA XI. — Oli e grassi, animali e vegetali, e cere.								
236	124 a)2	Oli animali : — di pesce, di altri animali marini e di fegato di pesce, in altri recipienti.....	Quint.	33 646	27 627 6 019	5 40 6 —	149 186 36 114	— T.G.
237	b)	— di lardo, di piedi e di sevo ..	id.	1 587	1 587	10 —	15 870	T.G.
239	125 a)	Oli vegetali (esclusi gli oli concreti): — di arachide	id.	79 739	(a) 77 602 (b) 2 137	24 — 6 —	1 862 448 12 822	T.G. —
240	b)	— di colza e di ravizzone.....	id.	802	(b) 796 (c) 6	6 — 24 —	4 776 144	— T.G.
241	c)	— di cotone	id.	1 104	(c) 810 (b) 220	esenti 6 —	— 1 320	— T.G.
242	d)1	— di lino, crudo	id.	2 148	(b) 1 893 (c) 255	10 — 24 —	18 930 6 120	— T.G.
243	d)2	— di lino, cotto.....	id.	5 106	(d) 5 106	12 —	61 272	T.G.
244	e)	— di oliva, lavato o al solfuro ..	id.	1 324	(e) 1 219 (f) 105	22 50 esenti	27 427	T.G.
245	e)	— di oliva, altro	id.	15 888	(f) 15 836 (g) 40 (e) 12	22 50 esenti esenti	356 310	T.G.
246	f)	— di ricino.....	id.	555	(g) 543	10 —	5 430	T.G.
247	g)	— di sesamo.....	id.	76	(b) 12 (c) 76	6 — 24 —	72 1 824	— T.G.
248	h)	— non nominati	id.	393 912	(g) 349 808 (b) 44 104	24 — 6 —	8 395 392 64 624	T.G. —
249	126	Oli ossidati e soffiati, di qualsiasi specie	id.	2 438	(b) 2 438	12 —	29 256	T.G.
127 Sevo animale :								
250	a)	— alimentare.....	id.	3 636	(h) 2 642 (b) 994	esenti 15 —	— 14 910	— T.G.
251	b)	— altro, anche colato o pressato ..	id.	103 469	103 469	esente	—	T.G.
252	128	Oleomargarina.....	id.	2 541	(e) 2 534 (c) 7	15 — esenti	38 016	T.G.
253	129	Grasso di maiale (strutto).....	id.	16 569	(c) 16 569	esente	—	T.G.
254	130	Lardo.....	id.	7 441	(c) 7 441	esente	—	T.G.
255	131	Burro artificiale	id.	443	(c) 443	45 —	19 935	T.G.
256	132	Dé gras, anche artificiale, non contenente oli minerali, nè vaselina.....	id.	3 337	(c) 3 337	6 —	20 022	T.G.
257	133	Burro di cacao	id.	4 119	(c) 4 119	70 —	288 330	T.G.
258	134 a)	Olio di cocco, di illipè e di palmisti : — depurati per uso alimentare.....	id.	1 332	(c) 1 332	45 —	59 940	T.G.
259	b)	— altri	id.	27 658	(c) 27 658	4 —	110 632	T.G.
260	135	Olio di palma	id.	186 854	(c) 186 854	esente	—	T.G.
261	136	Sevo vegetale.....	id.	11 659	(c) 11 659	esente	—	T.G.
137 Grassi non nominati :								
262	a)1	— animali, alimentari	id.	26 235	(d) 23 039 (b) 3 196	15 — esenti	345 585	T.G.
263	a)2	— animali, altri	id.	80 479	(d) 80 479	esenti	—	T.G.
264	b)1	— vegetali, depurati per uso alimentare	id.	440	(d) 420 (b) 20	30 — 45 —	12 600 900	— T.G.
265	b)2	— vegetali, altri	id.	7 792	(d) 7 792	esenti	—	T.G.
267	138 b)	Spermaceti : depurato	id.	123	(d) 123	30 —	3 690	T.G.
139a)1 Cera di api, bianca :								
268	a)	— non lavorata.....	id.	24	(d) 24	30 —	720	T.G.
269	β)	— lavorata, escluse le candele....	id.	95	(d) 95	40 —	3 800	T.G.

(a) Compresi quintali 31 a seguito di viaggiatori, per uso personale. — (b) Destinati ad uso industriale. — (c) Provenienti dalle Colonie italiane. — (d) Compresi quintali 2 provenienti da provviste di bordo di bastimenti nazionali. — (e) Merce nazionale di ritorno. — (f) Compresi : quintali 507 a seguito di viaggiatori, per uso personale ; quintali 19 provenienti da provviste di bordo di bastimenti nazionali e quintali 2 da pacottiglie di marinai. — (g) Compresi : quintali 12 provenienti da provviste di bordo di bastimenti nazionali e quintali 3 a seguito di viaggiatori, per uso personale. — (h) Destinato alla fabbricazione del sapone. — (i) Compresi quintali 19 a seguito di viaggiatori, per uso personale. — (l) Compresi quintali 56 provenienti da provviste di bordo di bastimenti nazionali.

NUMERO della voce		M E R C I	UNITÀ	QUANTITÀ IMPONIBILI		DAZIO Uni- tario Lire	Riscossione Lire	Trattamento doganale
di statistica	di tariffa			TOTALE	distinte secondo il trat- tamento della tariffa			

Segue CATEGORIA XI. — *Oli e grassi, animali e vegetali, e cere.*

139a)	2	Cera di api, altra :						
270	a)	— non lavorata.....	Quint.	139	(a) 78	esenti	—	—
271	b)	— lavorata, escluse le candele...	id.	81	61	15 —	—	915 T.G.
272	139 b)	Cera non nominata.....	id.	2 665	81	20 —	—	1 620 T.G.
					2 665	15 —	—	39 975 T.G.
TOTALE DELLA XI CATEGORIA.....							12 214 621	

CATEGORIA XII. — *Canapa, lino, juta e altri vegetali filamentososi, escluso il cotone.*

140		Canapa :						
273	a)	— greggia.....	Quint.	31 785	31 785	esente	—	T.G.
274	b)	— pettinata.....	id.	351	351	esente	—	T.G.
275	141	Stoppa di canapa.....	id.	588	(b) 588	esente	—	T.G.
142		Lino :						
276	a)	— greggio.....	id.	9 522	9 522	esente	—	T.G.
277	b)	— pettinato.....	id.	1 514	1 514	esente	—	T.G.
278	143	Stoppa di lino.....	id.	1 854	1 854	esente	—	T.G.
144		Juta :						
279	a)	— greggia.....	id.	442 216	442 216	esente	—	T.G.
280	b)	— pettinata.....	id.	5	5	esente	—	T.G.
281	145	Sparto.....	id.	27 384	27 384	esente	—	T.G.
282	146	Crino vegetale, anche arricciato.....	id.	150 831	150 831	esente	—	T.G.
147		Vegetali filamentososi non nominati :						
283	a)	— greggi.....	id.	15 716	15 716	esenti	—	T.G.
284	b)	— pettinati.....	id.	2 548	2 548	esenti	—	T.G.
148		Cordami, cordicelle e spago, anche incatramati, esclusi quelli di cocco, sparto, tiglio e simili, di grossezza :						
285	a)	— superiore a 5 millimetri.....	id.	619	(c) 603	20 40	12 301	T.G.
286	b)	— fino a 5 millimetri.....	id.	3 455	(d) 16	esenti	102 960	T.G.
149		Cordoni e cordoncini intrecciati (a più di 4 capi) e straforzini, di grossezza :			(e) 3 432	30 —	—	—
287	a)	— superiore a 5 millimetri.....	id.	21	21	20 40	428	T.G.
288	b)	— superiore a 2, fino a 5 millim.	id.	2	2	72 —	144	T.G.
289	c)	— fino a 2 millimetri.....	id.	126	123	120 —	15 120	T.G.
290	150	Filetti di cocco, sparto, tiglio e simili, a 2 capi.....	id.	21 311	(e) 21 310	5 —	106 550	T.G.
291	151	Cordami di cocco, sparto, tiglio e simili	id.	733	(f) 733	1 esente	—	—
152a)		Filati di lino, semplici, greggi, che misurano per chilogramma :						
292a)	1	— fino a 7 mila metri.....	id.	22	22	14 40	317	T.G.
b)	2	— più di 7 mila, fino a 15 mila metri.....	id.	2 263	2 263	19 20	43 450	T.G.
c)	3	— più di 15 mila, fino a 20 mila metri.....	id.	2 017	2 017	26 40	53 219	T.G.
d)	4	— più di 20 mila, fino a 37 mila metri.....	id.	1 483	1 483	30 —	44 491	T.G.
e)	5	— più di 37 mila metri.....	id.	49	49	33 60	1 616	T.G.
152b)		Filati di lino, semplici, lisciviati o imbianchiti, che misurano per chilogr.:						
293 b)	2	— più di 7 mila, fino a 15 mila metri.....	id.	5 327	5 327	25 20	134 240	T.G.
c)	3	— più di 15 mila, fino a 20 mila metri.....	id.	3 850	3 850	32 40	124 740	T.G.
d)	4	— più di 20 mila, fino a 37 mila metri.....	id.	19 457	19 457	36 —	700 452	T.G.
e)	5	— più di 37 mila metri.....	id.	1 683	1 683	39 60	65 855	T.G.

(a) Provenienti dalle Colonie italiane. — (b) Compresi quintali 44 provenienti da demolizione di bastimenti nazionali. — (c) Compresi: quintali 12 provenienti da ricupero di naufragio; quintali 9 da provviste di bordo di bastimenti nazionali e quintali 2 a seguito di viaggiatori, per uso personale. — (d) Di cui: quintali 10 merce nazionale di ritorno e quintali 6 provenienti da ricupero di naufragio. — (e) Merce nazionale di ritorno. — (f) Compresi: quintali 27 provenienti da demolizione di bastimenti nazionali e quintali 7 da provviste di bordo di bastimenti nazionali.

NUMERO della voce		M E R C I	UNITÀ	QUANTITÀ IMPONIBILI		DAZIO Unitario Lire	Riscossione Lire	Trattamento doganale
di statistica	di tariffa			TOTALE	distinte secondo il trattamento della tariffa			

Segue CATEGORIA XII. — *Canapa, lino, juta e altri vegetali filamentososi, escluso il cotone.*

154a)		Filati di lino, ritorti, greggi, che misurano per chilogramma :						
295a)	1	— fino a 7 mila metri	Quint.	9	9	20 16	181	T.G.
b)	2	— più di 7 mila, fino a 15 mila metri	id.	49	49	26 88	1 317	T.G.
c)	3	— più di 15 mila, fino a 20 mila metri	id.	11	11	36 96	407	T.G.
d)	4	— più di 20 mila, fino a 37 mila metri	id.	13	13	42 —	516	T.G.
154b)		Filati di lino, ritorti, lisciviati o imbianchiti, che misurano per chilogr.:						
296a)	1	— fino a 7 mila metri	id.	1	1	28 56	29	T.G.
b)	2	— più di 7 mila, fino a 15 mila metri	id.	131	131	35 28	4 622	T.G.
c)	3	— più di 15 mila, fino a 20 mila metri	id.	109	108	45 36	4 899	T.G.
d)	4	— più di 20 mila, fino a 37 mila metri	id.	86	86	50 40	4 334	T.G.
e)	5	— più di 37 mila metri	id.	28	28	55 44	1 552	T.G.
154c)		Filati di lino, ritorti, tinti, che misurano per chilogramma:						
297b)	2	— più di 7 mila, fino a 15 mila metri	id.	4	4	60 48	242	T.G.
c)	3	— più di 15 mila, fino a 20 mila metri	id.	6	6	70 56	423	T.G.
d)	4	— più di 20 mila, fino a 37 mila metri	id.	5	5	75 60	378	T.G.
153 a)		Filati di canapa, semplici, greggi, che misurano per chilogramma :						
298a)	1	— fino a 7 mila metri	id.	560	503	14 40	7 243	T.G.
b)	2	— più di 7 mila, fino a 15 mila metri	id.	364	364	19 20	6 939	T.G.
c)	3	— più di 15 mila, fino a 20 mila metri	id.	73	73	26 40	1 927	T.G.
d)	4	— più di 20 mila, fino a 37 mila metri	id.	988	968	30 —	29 040	T.G.
e)	5	— più di 37 mila metri	id.	93	93	33 60	3 125	T.G.
153 b)		Filati di canapa, semplici, lisciviati o imbianchiti, che misurano per chilogramma :						
299b)	2	— più di 7 mila, fino a 15 mila metri	id.	58	58	25 20	1 462	T.G.
c)	3	— più di 15 mila, fino a 20 mila metri	id.	5	5	32 40	162	T.G.
154 a)		Filati di canapa, ritorti, greggi, che misurano per chilogramma :						
301a)	1	— fino a 7 mila metri	id.	3	3	20 16	60	T.G.
b)	3	— più di 15 mila, fino a 20 mila metri	id.	5	5	36 96	185	T.G.
154 b)		Filati di canapa, ritorti, lisciviati o imbianchiti, che misurano per chilogramma :						
302c)	3	— più di 15 mila, fino a 20 mila metri	id.	6	6	45 36	272	T.G.
d)	4	— più di 20 mila, fino a 37 mila metri	id.	1	1	50 40	50	T.G.
154 c)		Filati di canapa, ritorti, tinti, che misurano per chilogramma :						
303 a)	1	— fino a 7 mila metri	id.	20	20	53 76	1 075	T.G.
c)	3	— più di 15 mila, fino a 20 mila metri	id.	2	2	70 56	141	T.G.
304a)	155 a) 1	Filati di juta, semplici, greggi	id.	3 167	3 167	16 80	53 206	T.G.
305a)	155 b) 1	Filati di juta, ritorti, greggi	id.	1 788	1 788	23 52	42 054	T.G.

(a) Merce nazionale di ritorno. — (b) Compresi quintali 263, involucri di micce da minatori.

NUMERO della voce		M E R C I	UNITÀ	QUANTITÀ IMPONIBILI		DAZIO Unitario Lire	Riscossione Lire	Trattamento doganale
di statistica	di tariffa			TOTALE	distinte secondo il trattamento della tariffa			
	156	Filati e spago, di carta, che misurano per chilogramma : — fino a 2 mila metri	Quint.	75	75	40 —	3 000	T.G.
306a)	a)							
307	157	Filati semplici di lino e di canapa, a lungo taglio, e refe, in matasse, in gomitol, su rocchetti e simili, per la lavorazione, a mano o meccanica, delle calzature	id.	396	396	104 —	41 184	T.G.
308	158	Filati di lino e di canapa, da cucire, in matassine, in gomitol, su rocchetti e simili, o comunque preparati per la vendita al minuto...	id.	131	131	132 —	17 292	T.G.
309	159	Reti di canapa, di lino, ecc.....	id.	167	160	diversi esenti	3 151	—
	160a)1	Tessuti di lino, greggi, lisci, che presentano fra catena e trama nel quadrato di 5 millimetri di lato : — fino a 10 fili elementari.....	id.	45	45	30 —	1 350	T.G.
310a)	a)							
	b)	— più di 10, fino a 26 fili elementari.....	id.	395	390	90 —	35 100	T.G.
	c)	— più di 26, fino a 40 fili elementari.....	id.	98	98	115 20	11 290	T.G.
	160a)2	Tessuti di lino, greggi, operati, che presentano fra catena e trama nel quadrato di 5 millimetri di lato : — più di 10, fino a 26 fili elementari.....	id.	11	11	110 —	1 210	T.G.
311c)	β)							
	160b)1	Tessuti di lino, lisciviati o imbianchiti, lisci, che presentano fra catena e trama nel quadrato di 5 millimetri di lato : — fino a 10 fili elementari.....	id.	6	6	39 —	234	T.G.
312a)	a)							
	b)	— più di 10, fino a 26 fili elementari.....	id.	2 807	2 807	117 —	328 419	T.G.
	c)	— più di 26, fino a 40 fili elementari.....	id.	1 151	1 151	149 76	172 374	T.G.
	d)	— più di 40 fili elementari.....	id.	33	33	190 32	6 285	T.G.
	160b)2	Tessuti di lino, lisciviati o imbianchiti, operati, che presentano fra catena e trama nel quadrato di 5 millimetri di lato : — fino a 10 fili elementari.....	id.	1	1	65 —	65	T.G.
313a)	a)							
	b)	— più di 10, fino a 26 fili elementari.....	id.	125	125	143 —	17 875	T.G.
	c)	— più di 26, fino a 40 fili elementari.....	id.	48	48	175 76	8 436	T.G.
	d)	— più di 40 fili elementari.....	id.	18	18	216 32	3 894	T.G.
	160c)1	Tessuti di lino, a colori o tinti, lisci, che presentano fra catena e trama nel quadrato di 5 millimetri di lato : — fino a 10 fili elementari.....	id.	25	25	72 —	1 800	T.G.
314a)	a)							
	b)	— più di 10, fino a 26 fili elementari.....	id.	421	421	132 —	55 572	T.G.
	c)	— più di 26, fino a 40 fili elementari.....	id.	77	77	157 20	12 104	T.G.
	d)	— più di 40 fili elementari.....	id.	20	20	188 40	3 768	T.G.
	160c)2	Tessuti di lino, a colori o tinti, operati, che presentano fra catena e trama nel quadrato di 5 millimetri di lato : — fino a 10 fili elementari.....	id.	2	2	92 —	18	T.G.
315a)	a)							
	b)	— più di 10, fino a 26 fili elementari.....	id.	16	16	152 —	2 432	T.G.
	c)	— più di 26, fino a 40 fili elementari.....	id.	11	11	177 20	1 949	T.G.
	d)	— più di 40 fili elementari.....	id.	2	2	208 40	417	T.G.

(a) Legge 24 maggio 1921, n. 312 e R. D. 29 ottobre 1922, n. 1647, per l'esercizio della pesca. — (b) Merce nazionale di ritorno. — (c) Compresi quintali 4 a seguito di viaggiatori, per uso personale.

NUMERO della voce		M E R C I	UNITÀ	QUANTITÀ IMPONIBILI		D A Z I O	Riscossione	Trattamento doganale
di statistica	di tariffa			TOTALE	distinte secondo il trattamento della tariffa			
						Lire	Lire	

Segue CATEGORIA XII. — Canapa, lino, juta e altri vegetali filamentosì, escluso il cotone.

160d)	1)	Tessuti di lino, stampati, lisci, che presentano fra catena e trama nel quadrato di 5 millimetri di lato:						
316a)	a)	— fino a 10 fili elementari.....	Quint.	1	1	30 —	30	T.G.
	b)	— più di 10, fino a 26 fili elementari.....	Mq.	378	378	15% mq.	57	T.G.
	c)	— più di 26, fino a 40 fili elementari.....	Quint.	33	33	90 —	2 970	T.G.
	d)	— più di 40, fino a 48 fili elementari.....	Mq.	15 213	15 213	15% mq.	2 282	T.G.
317 c)	160d) 2)	Tessuti di lino, stampati, operati, che presentano fra catena e trama nel quadrato di 5 millimetri di lato:						
	a)	— più di 26, fino a 40 fili elementari.....	Quint.	4	4	115 20	461	T.G.
	b)	— più di 40, fino a 48 fili elementari.....	Mq.	1 040	1 040	15% mq.	156	T.G.
	c)	Tessuti di canapa, greggi, lisci, che presentano fra catena e trama nel quadrato di 5 millimetri di lato:						
	d)	— più di 26, fino a 40 fili elementari.....	Quint.	1	1	135 20	135	T.G.
	e)	— più di 40, fino a 48 fili elementari.....	Mq.	1 377	1 377	15% mq.	2 7	T.G.
318a)	a)	— fino a 10 fili elementari.....	Quint.	47	(a) 46	30 —	1 380	T.G.
	b)	— più di 10, fino a 26 fili elementari.....	id.	61	(a) 1	esente	5 310	T.G.
	c)	— più di 26, fino a 40 fili elementari.....	id.	1	(a) 59	90 —	—	—
	d)	Tessuti di canapa, lisciviati o imbianchiti, lisci, che presentano fra catena e trama nel quadrato di 5 millimetri di lato:	id.	1	1	115 20	115	T.G.
320b)	β)	— più di 10, fino a 26 fili elementari.....	id.	4	4	117 —	468	T.G.
160c)	1)	Tessuti di canapa, a colori o tinti, lisci, che presentano fra catena e trama nel quadrato di 5 millimetri di lato:						
322a)	a)	— fino a 10 fili elementari.....	id.	80	(a) 73	72 —	5 256	T.G.
	b)	— più di 10, fino a 26 fili elementari.....	id.	8	(a) 7	esenti	—	—
160c)	2)	Tessuti di canapa, a colori o tinti, operati, che presentano fra catena e trama nel quadrato di 5 millimetri di lato:						
323a)	a)	— fino a 10 fili elementari.....	id.	10	10	92 —	920	T.G.
	b)	— più di 10, fino a 26 fili elementari.....	id.	2	2	152 —	304	T.G.
	c)	— più di 26, fino a 40 fili elementari.....	id.	1	1	177 20	177	T.G.
	d)	Tessuti di canapa, stampati, lisci, che presentano fra catena e trama nel quadrato di 5 millimetri di lato:						
324a)	a)	— fino a 10 fili elementari.....	Quint.	9	9	30 —	270	T.G.
	b)	— più di 10, fino a 26 fili elementari.....	Mq.	3 483	3 483	15% mq.	522	T.G.
	c)	— più di 26, fino a 40 fili elementari.....	Quint.	4	4	90 —	360	T.G.
	d)	— più di 40, fino a 48 fili elementari.....	Mq.	2 400	2 400	15% mq.	360	T.G.
161	1)	Tessuti di juta:						
326	a)	— greggi, lisci.....	Quint.	309	(b) 309	28 80	8 899	T.G.
327	b)	— altri.....	id.	25	(b) 25	diversi	2 178	—
328a)	162a) 1)	Tessuti di filati di carta, greggi, imbianchiti, tinti o a colori, pesanti per 100 metri quadrati, chilogrammi 2) o più.....	id.	2	2	60 —	120	T.G.
331	164a)	Tessuti di lino, di canapa, ecc., ricamati a catenella.....	id.	5	5	315 20	1 576	T.G.
332a)	164b) 1)	Tessuti di lino, di canapa, ecc., ricamati, altri, con tessuto di fondo visibile avente nel quadrato di 5 millimetri di lato, fino a 40 fili elementari.....	id.	38	38	350 —	13 338	T.G.

(a) Merce nazionale di ritorno. — (b) Compresi: quintali 4 provenienti da provviste di bordo di bastimenti nazionali e quintali 2, recipienti importati pieni di altre merci.

NUMERO della voce		M E R C I	UNITÀ	QUANTITÀ IMPONIBILI		Dazio Un-tario Lire	Riscossione Lir	Trattamento doganale
di statistica	di tariffa			TOTALE	distinte secondo il trattamento della tariffa			

Segue CATEGORIA XII. — *Canapa, lino, juta e altri vegetali filamentososi, escluso il cotone.*

335	167	Cinghie e tubi di lino e di canapa, non imbevuti di olio o di altre materie grasse	Quint.	195	195	120 —	23 400	T.G.
	168	Tele di lino e di canapa :						
	a)	— incatramate, oliate e simil.	id.	62	62	45 —	2 790	T.G.
336	b)	— incerate	id.	70	70	90 —	6 300	T.G.
337	c)	— smerigliate	id.	267	190	50 —	9 500	—
338					77	60 —	4 620	T.G.
341	169 c)	Velluti di lino e di ramiè, tinti.	id.	170	28	292 50	8 190	T.G.
343		Velluti di juta, esclusi i tappeti da pavimento vellutati	id.	61	61	150 —	9 150	—
344	171	Tappeti da pavimento, di juta, vellutati, compresi quelli di ciniglia.	id.	96	88	100 —	8 800	—
352	174 b)	Maglie di lino, ecc., non nominate, foggiate.	id.	2	2	210 —	420	T.G.
353	175	Pizzi di lino, ecc.	Chilog.	1 093	1 093	8 —	8 744	T.G.
355	176 b)	Tulli di lino, ecc., apparecchiati, imbianchiti o tinti	id.	9	9	7 —	63	T.G.
	177	Galloni e nastri di lino, ecc. :						
	b) 1	— altri, lisci	Quint.	28	26	187 50	4 875	T.G.
360	178	Passamani di lino, ecc.	id.	26	26	150 —	300	—
360 bis	178 bis	Treccie di canapa di Manilla (tagal), per cappelli, anche mista a seta in quantità fino a 5 per cento	id.	206	206	375 —	9 750	T.G.
TOTALE DELLA XII CATEGORIA.....							2 471 823	

CATEGORIA XIII. — *Cotone.*

	181 a)	Cotone in blocchi o in massa :						
364 a)	1	— greggio	Quint.	2 574 781	2 568 579	3 —	7 705 737	T.G.
	b)	— tinto		2	(a) 6 202	esenti	—	—
	181 b)	Cotone depurato, lavato e sgrassato (idrofilo) :						
365 a)	1	— in pacchi, del peso fino a mezzo chilogramma.	id.	3	2	15 60	31	—
	b)	— altro, anche sciolto o in massa o in fogli	id.	3 696	3 618	19 50	19	T.G.
						9 60	34 733	—
366	181 c)	Cotone impregnato di sostanze anti-settiche, anche preparato per la vendita al minuto	id.	3	2	27 60	55	—
	181 d)	Cotone in ovatte :						
367 a)	1	— ingommate	id.	10	10	34 50	34	T.G.
	b)	— altre	id.	562	(b) 561	10 —	100	T.G.
	182	Cascami di cotone, di ogni sorta :			(c) 1	esente	5 049	T.G.
368 a)	a)	— greggi	id.	41 945	(d) 41 720	3 —	125 160	—
	b)	— tinti.	id.	19	(c) 225	esenti	190	—
	183 a)	Filati di cotone, semplici, non mercerizzati, greggi, che misurano per mezzo chilogramma :						
369 a)	1	— fino a 10 mila metri.	id.	56	45	13 —	585	T.G.
	b)	— più di 10 mila, fino a 20 mila metri	id.	208	(c) 11	esenti	—	—
	c)	— più di 20 mila, fino a 30 mila metri	id.	478	148	18 —	2 664	T.G.
	d)	— più di 30 mila, fino a 40 mila metri	id.	351	(c) 60	esenti	—	—
	e)	— più di 40 mila, fino a 50 mila metri	id.	598	460	28 80	13 248	T.G.
					(c) 18	esenti	—	—
					342	36 —	12 312	T.G.
					(c) 9	esenti	—	—

(a) Provenienti dalle Colonie Italiane. — (b) Compreso quintale 1, merce abbandonata. — (c) Merce nazionale di ritorno. — (d) Compresi quintali 2, merce in cabotaggio sprovvista di documenti.

NUMERO della voce		M E R C I	UNITÀ	QUANTITÀ IMPONIBILI		DAZIO		Riscossione	Trattamento doganale
di statistica	di tariffa			TOTALE	distinte secondo il trattamento della tariffa	Uni-tario	Lire		
Segue CATEGORIA XIII. — <i>Cotone.</i>									
183 a)		Filati di cotone, semplici, non mercerizzati, greggi, che misurano per mezzo chilogramma:							
f)	6	— più di 50 mila, fino a 60 mila metri	Quint.	410	410	60 —	24 660	T.G.	
g)	7	— più di 60 mila, fino a 80 mila metri	id.	268	268	78 —	20 904	T.G.	
h)	8	— più di 80 mila, fino a 100 mila metri	id.	265 (a)	265	102 —	27 030	T.G.	
i)	9	— più di 100 mila metri.....	id.	278	278	132 —	36 696	T.G.	
183 b)		Filati di cotone, semplici, non mercerizzati, imbianchiti, che misurano per mezzo chilogramma:							
370b)	2	— più di 10 mila, fino a 20 mila metri	id.	18	18	24 —	432	T.G.	
c)	3	— più di 20 mila, fino a 30 mila metri	id.	17	17	34 80	592	T.G.	
370e)	5	— più di 40 mila, fino a 50 mila metri	id.	5	5	51 60	258	T.G.	
183 c)		Filati di cotone, semplici, non mercerizzati, tinti, che misurano per mezzo chilogramma:							
371a)	1	— fino a 10 mila metri.....	id.	2	2	31 —	62	T.G.	
b)	2	— più di 10 mila, fino a 20 mila metri	id.	12	12	36 —	432	T.G.	
c)	3	— più di 20 mila, fino a 30 mila metri	id.	68	68	46 80	3 182	T.G.	
184 a)		Filati di cotone, ritorti, non mercerizzati, greggi, che misurano per mezzo chilogramma:							
372a)	1	— fino a 10 mila metri.....	id.	59	59	18 20	1 074	T.G.	
b)	1	— più di 10 mila, fino a 20 mila metri	id.	32	32	25 20	806	T.G.	
c)	1	— più di 20 mila, fino a 30 mila metri	id.	61	61	40 32	2 460	T.G.	
d)	2	— più di 30 mila, fino a 40 mila metri	id.	408	408	46 80	19 094	T.G.	
e)	2	— più di 40 mila, fino a 50 mila metri	id.	1 176	1 176	59 28	69 713	T.G.	
f)	2	— più di 50 mila, fino a 60 mila metri	id.	1 055	1 055	78 —	82 290	T.G.	
g)	2	— più di 60 mila, fino a 80 mila metri	id.	1 917	1 917	101 40	191 384	T.G.	
h)	2	— più di 80 mila, fino a 100 mila metri	id.	849	849	132 60	112 577	T.G.	
i)	2	— più di 100 mila metri.....	id.	512	512	171 60	87 859	T.G.	
184 b)		Filati di cotone, ritorti, non mercerizzati, imbianchiti, che misurano per mezzo chilogramma:							
373b)	1	— più di 10 mila, fino a 20 mila metri	id.	1	1	31 20	31	T.G.	
c)	1	— più di 20 mila, fino a 30 mila metri	id.	1	1	46 32	46	T.G.	
d)	2	— più di 30 mila, fino a 40 mila metri	id.	55	55	52 80	2 904	T.G.	
e)	2	— più di 40 mila, fino a 50 mila metri	id.	12	12	65 28	783	T.G.	
f)	2	— più di 50 mila, fino a 60 mila metri	id.	43	43	84 —	3 612	T.G.	
g)	2	— più di 60 mila, fino a 80 mila metri	id.	125	125	107 40	13 425	T.G.	
h)	2	— più di 80 mila, fino a 100 mila metri	id.	164	164	138 60	22 730	T.G.	
i)	2	— più di 100 mila metri.....	id.	31	31	177 60	533	T.G.	

(a) Compreso quintale 1 proveniente da mancato scarico di bolletta di temporanea importazione.

NUMERO della voce		M E R C I	UNITÀ	QUANTITÀ IMPONIBILI		DAZIO Uni- tario Lire	Riscossione Lire	Trattamento doganale
di statistica	di tariffa			TOTALE	distinte secondo il trat- tamento della tariffa			
	184 c)	Filati di cotone, ritorti, non merce- rizzati, tinti, che misurano per mezzo chilogramma :						
	a)							
374a)	1	— fino a 10 mila metri.....	Quint.	20	20	36 20	724	T.G.
b)	1	— più di 10 mila, fino a 20 mi- la metri	id.	8	8	43 20	346	T.G.
c)	1	— più di 20 mila, fino a 30 mi- la metri	id.	60	60	58 32	3 499	T.G.
d)	2	— più di 30 mila, fino a 40 mi- la metri	id.	9	9	64 80	583	T.G.
e)	2	— più di 40 mila, fino a 50 mi- la metri	id.	3	3	77 28	232	T.G.
f)	2	— più di 50 mila, fino a 60 mi- la metri	id.	5	5	96 —	480	T.G.
g)	2	— più di 60 mila, fino a 80 mi- la metri	id.	1	1	119 40	119	T.G.
h)	2	— più di 80 mila, fino a 100 mila metri.....	id.	2	2	150 60	301	T.G.
375c)	185- 183a)3	Filati di cotone, semplici, merceriz- zati, greggi, che misurano per mezzo chilogramma: più di 20 mila, fino a 30 mila metri	id.	26 (a)	26	esenti	—	—
376c)	185- 183 b) a)3	Filati di cotone, semplici, merceriz- zati, imbianchiti, che misurano per mezzo chilogramma: più di 20 mila, fino a 30 mila metri.....	id.	1	1	42 80	43	T.G.
	185- 188 c) a)	Filati di cotone, semplici, merceriz- zati, tinti, che misurano per mezzo chilogramma :						
377a)	1	— fino a 10 mila metri.....	id.	1	1	39 —	39	T.G.
b)	2	— più di 10 mila, fino a 20 mila metri.....	id.	1	1	44 —	44	T.G.
	185- 184 a)	Filati di cotone, ritorti, mercerizzati, greggi, che misurano per mezzo chilogramma :						
378a)	1	— fino a 10 mila metri.....	id.	1	1	26 20	26	T.G.
b)	1	— più di 10 mila, fino a 20 mi- la metri	id.	3	3	33 20	100	T.G.
f)	2	— più di 50 mila, fino a 60 mi- la metri	id.	4	4	86 —	344	T.G.
g)	2	— più di 60 mila, fino a 80 mila metri	id.	52	52	109 40	5 689	T.G.
h)	2	— più di 80 mila, fino a 100 mila metri.....	id.	1	1	140 60	141	T.G.
i)	2	— più di 100 mila metri.....	id.	3	3	179 60	539	T.G.
	185- 184 b) a)	Filati di cotone, ritorti, merceriz- zati, imbianchiti, che misurano per mezzo chilogramma :						
379a)	1	— fino a 10 mila metri.....	id.	64	64	32 20	2 061	T.G.
b)	1	— più di 10 mila, fino a 20 mila metri	id.	47	47	39 20	1 842	T.G.
c)	1	— più di 20 mila, fino a 30 mila metri.....	id.	127	127	54 32	6 899	T.G.
d)	2	— più di 30 mila, fino a 40 mila metri	id.	5	5	60 80	304	T.G.
e)	2	— più di 40 mila, fino a 50 mila metri	id.	3	3	73 28	220	T.G.
f)	2	— più di 50 mila, fino a 60 mila metri	id.	1	1	92 —	92	T.G.
g)	2	— più di 60 mila, fino a 80 mila metri.....	id.	3	3	115 40	346	T.G.
	185- 184 c) a)	Filati di cotone, ritorti, mercerizzati, tinti, che misurano per mezzo chi- logramma :						
380a)	1	— fino a 10 mila metri.....	id.	121	121	44 20	5 348	T.G.
b)	1	— più di 10 mila, fino a 20 mila metri.....	id.	357	357	51 20	18 278	T.G.

(a) Merce nazionale di ritorno.

NUMERO della voce		M E R C I	UNITÀ	QUANTITÀ IMPONIBILI		DAZIO Unitario Lire	Riscossione Lire	Trattamento doganale
di statistica	di tariffa			TOTALE	distinte secondo il trattamento della tariffa			
Segue CATEGORIA XIII. — Cotone.								
381	184 c)	Filati di cotone, ritorti, mercerizzati, tinti, che misurano per mezzo chilogramma:						
	a)	— più di 20 mila, fino a 30 mila metri.....	Quint.	57	57	66 32	3 780	T.G.
	b)	— più di 30 mila, fino a 40 mila metri.....	id.	3	3	72 80	218	T.G.
	c)	— più di 40 mila, fino a 50 mila metri.....	id.	1	1	85 28	85	T.G.
	d)	— più di 50 mila, fino a 60 mila metri.....	id.	1	1	104 —	104	T.G.
	e)	— più di 60 mila, fino a 80 mila metri.....	id.	5	5	127 40	637	T.G.
	f)	— più di 100 mila metri.....	id.	13	13	197 60	2 569	T.G.
382	186	Catene ordite (<i>warps</i>).....	id.	9	9	diversi	333	—
	187	Filati di cotone da cuocere, in matassine, in gomitol, su rocchetti e simili, o comunque preparati per la vendita al minuto.....	id.	3 120	(a) 2 533 (b) 579	110 — 132 —	278 630 76 428	— T.G.
383	188	Corde, cordicelle e cordami, di cotone	id.	9	8	esenti	—	328
384	189	Reti di cotone.....	id.	45	9	diversi	—	2 645
	190 a)	Tessuti di cotone, non mercerizzati o fatti con fili non mercerizzati (esclusi i graticolati), greggi, lisci, pesanti per 100 metri quadrati:						
		— chilogrammi 13 o più.....	id.	2 635	(c) 1 244 (d) 787 (e) 468 (f) 173	78 — 58 50 39 — 104 —	97 032 46 039 18 252 17 992	T.G. T.G. T.G. T.G.
		— chilogrammi 11 o più, ma meno di chilogrammi 13.....	id.	4 635	(g) 3 138 (h) 946 (i) 476	71 50 97 50 117 —	224 367 92 235 55 692	T.G. T.G. T.G.
		— chilogrammi 9 o più, ma meno di chilogrammi 11.....	id.	2 511	(j) 65 (k) 10 (l) 1 200 (m) 578 (n) 550	52 — 84 50 149 50 110 50	520 101 400 86 112 60 775	T.G. T.G. T.G. T.G.
		— chilogrammi 7 e mezzo o più, ma meno di chilogrammi 9...	id.	5 515	(o) 185 (p) 2 423 (q) 1 312 (r) 1 057	esenti esenti 104 — 149 50	— — 136 448 158 021	— — T.G. T.G.
		— chilogrammi 6 o più, ma meno di chilogrammi 7 e mezzo.....	id.	1 263	(s) 664 (t) 59 (u) 794	182 — 65 — esenti	120 848 3 835	T.G. T.G.
		— chilogrammi 4 e mezzo o più, ma meno di chilogrammi 6.....	id.	660	(v) 235 (w) 172 (x) 46 (y) 16 (z) 191	175 50 117 — 84 50 227 50 esenti	41 242 20 124 3 837 3 640	T.G. T.G. T.G. T.G.
		— chilogrammi 3 o più, ma meno di chilogrammi 4 e mezzo.....	id.	649	(aa) 173 (ab) 129 (ac) 89 (ad) 73 (ae) 618 (af) 26	208 — 149 50 110 50 247 — 143 — esenti	35 984 19 235 9 834 19 286 88 374	T.G. T.G. T.G. T.G. T.G.
					(ag) 2 (ah) 2 (ai) 1	234 — 201 50 260 —	468 403 260	T.G. T.G. T.G.

(a) Compresi quintali 17 a seguito di viaggiatori, per uso personale. — (b) Merce nazionale di ritorno. — (c) Compresi: quintale 1 a seguito di viaggiatori, per uso personale e quintali 72 provenienti da mancato scarico di bolletta di temporanea importazione. — (d) Compresi: quintale 1 a seguito di viaggiatori, per uso personale e quintali 9 provenienti da mancato scarico di bolletta di temporanea importazione. — (e) Per essere ricamati. — (f) Compreso quintale 1 proveniente da mancato scarico di bolletta di temporanea importazione. — (g) Compresi quintali 85 provenienti da mancato scarico di bolletta di temporanea importazione. — (h) Compresi quintali 10 provenienti da mancato scarico di bolletta di temporanea importazione. — (i) Compresi quintali 5 provenienti da mancato scarico di bolletta di temporanea importazione.

NUMERO della voce		M E R C I	UNITÀ	QUANTITÀ IMPONIBILI		DAZIO	Riscossione	Trattamento doganale
di statistica	di tariffa			TOTALE	distinte secondo il trattamento della tariffa			
	190c)	Tessuti di cotone, non mercerizzati o fatti con fili non mercerizzati (esclusi i graticolati), greggi, operati, pesanti per 100 metri quadrati:						
393	1	— chilogrammi 13 o più	Quint.	4		2 98 —	196	T.G.
						1 124 —	124	T.G.
398	2	— chilogrammi 4 e mezzo o più, ma meno di chilogrammi 6	id.	2		1 78 50	78	T.G.
						1 186 87	187	T.G.
						1 260 —	260	T.G.
	190 e)	Tessuti di cotone, non mercerizzati o fatti con fili non mercerizzati (esclusi i graticolati), imbianchiti, lisci, pesanti per 100 metri quadrati:						
401	1	— chilogrammi 13 o più.....	id.	314	(a)	87 119 —	10 353	T.G.
					(b)	85 54 —	4 59	T.G.
					(c)	69 73 50	5 071	T.G.
					(d)	67 93 —	6 231	T.G.
					(e)	6 esenti	—	—
402	1	— chilogrammi 11 o più, ma meno di chilogrammi 13	id.	71	(f)	24 132 —	3 168	T.G.
					(g)	23 86 50	1 989	T.G.
					(h)	18 112 50	2 025	T.G.
					(i)	5 67 —	335	T.G.
403	1	— chilogrammi 9 o più, ma meno di chilogrammi 11	id.	224	(j)	1 esente	—	—
					(k)	185 125 50	23 217	T.G.
					(l)	23 99 50	2 288	T.G.
					(m)	14 164 50	2 303	T.G.
					(n)	2 73 50	147	T.G.
404	2	— chilogrammi 7 e mezzo o più, ma meno di chilogrammi 9.....	id.	85	(o)	58 124 —	7 192	T.G.
					(p)	18 202 —	3 636	T.G.
					(q)	8 169 50	1 356	T.G.
					(r)	1 85 —	85	T.G.
405	2	— chilogrammi 6 o più, ma meno di chilogrammi 7 e mezzo.....	id.	48	(s)	27 137 —	3 699	T.G.
					(t)	13 195 50	2 541	T.G.
					(u)	7 247 50	1 732	T.G.
					(v)	1 104 50	104	T.G.
406	3	— chilogrammi 4 e mezzo o più, ma meno di chilogrammi 6.....	id.	479	(w)	223 233 —	51 959	T.G.
					(x)	182 272 —	49 504	T.G.
					(y)	66 174 50	11 517	T.G.
					(z)	8 135 50	1 084	T.G.
407	3	— chilogrammi 3 o più, ma meno di chilogrammi 4 e mezzo	id.	196	(aa)	101 226 50	22 876	T.G.
					(ab)	93 259 —	24 087	T.G.
					(ac)	2 235 —	570	T.G.
408	3	— meno di chilogrammi 3.....	id.	3	(ad)	3 285 —	855	T.G.
	190 e)	Tessuti di cotone, non mercerizzati o fatti con fili non mercerizzati (esclusi i graticolati), imbianchiti, operati, pesanti per 100 metri quadrati:						
409	1c) 1	— chilogrammi 13 o più.....	id.	226	(ae)	197 113 —	22 261	T.G.
					(af)	15 93 50	1 402	T.G.
410	1c) 1	— chilogrammi 11 o più, ma meno di chilogrammi 13.....	id.	4	(ag)	14 139 —	1 946	T.G.
					(ah)	2 152 —	304	T.G.
					(ai)	1 132 50	132	T.G.
411	1c) 1	— chilogrammi 9 o più, ma meno di chilogrammi 11.....	id.	2	(aj)	1 106 50	106	T.G.
					(ak)	1 145 50	145	T.G.
					(al)	1 119 50	119	T.G.
414	3c) 2	— chilogrammi 4 e mezzo o più, ma meno di chilogrammi 6.....	id.	2	(am)	2 211 87	424	T.G.
	190 f)	Tessuti di cotone, non mercerizzati o fatti con fili non mercerizzati (esclusi i graticolati), tinti, lisci, pesanti per 100 metri quadrati:						
417	1	— chilogrammi 13 o più.....	id.	2 046	(an)	(g) 806 94 50	76 167	T.G.
					(h)	377 140 —	52 780	T.G.
					(i)	327 75 —	24 525	T.G.
					(j)	308 esenti	—	—
					(k)	228 114 —	25 992	T.G.

(a) Compresi quintali 3 provenienti da demolizione di bastimenti nazionali. — (b) Compresi quintali 1 e 3 provenienti da contrabbando. — (c) Merce nazionale di ritorno. — (d) Compresi quintali 9 a seguito di viaggiatori, per uso personale. — (e) Compresi quintali 60 a seguito di viaggiatori, per uso personale. — (f) Compresi quintali 11 a seguito di viaggiatori, per uso personale. — (g) Compresi quintali 31 a seguito di viaggiatori, per uso personale. — (h) Compresi quintali 12 a seguito di viaggiatori, per uso personale. — (i) Compresi quintali 41 a seguito di viaggiatori, per uso personale.

NUMERO della voce		M E R C I	UNITÀ	QUANTITÀ IMPONIBILI		DAZIO	Riscossione	Trattamento doganale
di statistica	di tariffa			TOTALE	distinte secondo il trattamento della tariffa	Un- tario		
Segue CATEGORIA XIII. — Cotone.								
Segue	190 f)	Tessuti di cotone, non mercerizzati o fatti con fili non mercerizzati (esclusi i graticolati), tinti, lisci, pesanti per 100 metri quadrati:						
418	1	— chilogrammi 11 o più, ma meno di chilogrammi 13.....	Quint.	92	(a) 29 (b) 27 (c) 23 (d) 8 (e) 5	133 50 153 — 107 50 esenti 88 —	3 871 4 131 2 472 — 440	T.G. T.G. T.G. — T.G.
419	1	— chilogrammi 9 o più, ma meno di chilogrammi 11.....	id.	190	(a) 89 (b) 36 (c) 31 (d) 21 (e) 13	146 50 94 50 esenti 185 50 120 50	13 038 3 402 — 3 895 1 566	T.G. T.G. — T.G. T.G.
420	2	— chilogrammi 7 e mezzo o più, ma meno di chilogrammi 9.....	id.	215	(a) 84 (b) 64 (c) 40 (d) 14 (e) 13	146 — esenti 107 — 224 — 191 50	12 264 — 4 281 3 136 2 489	T.G. — T.G. T.G. T.G.
421	2	— chilogrammi 6 o più, ma meno di chilogrammi 7 e mezzo.....	id.	23	(a) 11 (b) 5 (c) 5 (d) 2 (e) 1	159 — 217 50 269 50 esenti 256 —	1 749 1 877 1 347 — 44 288	T.G. T.G. T.G. — T.G.
422	3	— chilogrammi 4 e mezzo o più, ma meno di chilogrammi 6.....	id.	229	(a) 173 (b) 33 (c) 23 (d) 23 (e) 7	197 50 197 50 295 — 282 — 249 50	6 517 6 785 20 586 3 742 308	T.G. T.G. T.G. T.G. T.G.
423	3	— chilogrammi 3 o più, ma meno di chilogrammi 4 e mezzo.....	id.	89	(a) 15 (b) 1 (c) 1	249 50 308 — 308 —	3 742 308 308	T.G. T.G. T.G.
424	3	— meno di 3 chilogrammi.....	id.	1	(a) 1 (b) 1	308 — 308 —	308 308	T.G. T.G.
190 f-c)		Tessuti di cotone, non mercerizzati o fatti con fili non mercerizzati (esclusi i graticolati), tinti, operati, pesanti per 100 metri quadrati:						
425	1	— chilogrammi 13 o più.....	id.	3)	(a) 19 (b) 6 (c) 3 (d) 2 (e) 2	160 — 114 50 134 — esenti 173 —	3 040 687 402 — 346	T.G. T.G. T.G. — T.G.
426	1	— chilogrammi 11 o più, ma meno di chilogrammi 13.....	id.	3	(a) 2 (b) 1 (c) 1	173 — 153 50 166 50	346 153 333	T.G. T.G. T.G.
427	1	— chilogrammi 9 o più, ma meno di chilogrammi 11.....	id.	2	(a) 1 (b) 1	153 50 166 50	153 333	T.G. T.G.
428	2	— chilogrammi 7 e mezzo o più, ma meno di chilogrammi 9.....	id.	2	(a) 1 (b) 1	269 50 172 —	269 172	T.G. T.G.
190 g)	1	Tessuti di cotone, non mercerizzati o fatti con fili non mercerizzati (esclusi i graticolati), a colori, semplicemente rigati in catena, lisci, pesanti per 100 metri quadrati:						
433	a) 1 e) 1	— chilogrammi 13 o più.....	id.	195	(a) 185 (b) 4 (c) 3 (d) 1 (e) 1	109 — 78 50 98 — 44 — 63 50	2) 165 314 294 44 63	T.G. T.G. T.G. T.G. T.G.
434	a) 2 e) 1	— chilogrammi 11 o più, ma meno di chilogrammi 13.....	id.	1 174	(a) 1 (b) 1 (c) 9 (d) 2 (e) 1	162 — 122 — esenti 102 50 117 50	141 764 — 205 117	T.G. — T.G. T.G.
435	a) 3 e) 1	— chilogrammi 9 o più, ma meno di chilogrammi 11.....	id.	64	(a) 23 (b) 18 (c) 14 (d) 5 (e) 4	154 50 169 50 89 50 130 50 104 50	3 553 3 511 1 253 652 418	T.G. T.G. T.G. T.G. T.G.
436	a) 4 e) 2	— chilogrammi 7 e mezzo o più, ma meno di chilogrammi 9.....	id.	13	(a) 7 (b) 3 (c) 3	187 — 207 — 174 50	1 309 621 523	T.G. T.G. T.G.

(a) Compreso quintale 1 a seguito di viaggiatori, per uso personale. — (b) Merce nazionale di ritorno. — (c) Compresi quintali 58 a seguito di viaggiatori, per uso personale. — (d) Compresi quintali 9 a seguito di viaggiatori, per uso personale. — (e) Compresi quintali 8 a seguito di viaggiatori, per uso personale.

NUMERO della voce		M E R C I	UNITÀ	QUANTITÀ IMPONIBILI		Dazio Unitario Lire	Riscossione Lire	Trattamento doganale
di statistica	di tariffa			TOTALE	distinte secondo il trattamento della tariffa			
Segue CATEGORIA XIII. — <i>Cotone.</i>								
190g)1		Tessuti di cotone, non mercerizzati o fatti con fili non mercerizzati (esclusi i graticolati), a colori, semplicemente rigati in catena, operati, pesanti per 100 metri quadrati:						
441	c)1-e)1	— chilogrammi 13 o più.....	Quint.	1	1	79 —	79	T.G.
443	c)1-e)1	— chilogrammi 9 o più, ma meno di chilogrammi 11.....	id.	2	2	189 50	379	T.G.
445	c)2-e)2	— chilogrammi 6 o più, ma meno di chilogrammi 7 e mezzo.....	id.	2	2	224 37	449	T.G.
190g)2	a)	Tessuti di cotone, non mercerizzati o fatti con fili non mercerizzati (esclusi i graticolati), a colori, altri, lisci, pesanti per 100 metri quadrati:						
449	1	— chilogrammi 13 o più.....	id.	613	(a) 170 (b) 168 (c) 129 (d) 125 (e) 21 (f) 28	153 92 86 58 esenti 115 44 57 72 173 16	26 166 14 545 — 14 430 1 212	T.G. T.G. — T.G. T.G.
450	2	— chilogrammi 11 o più, ma meno di chilogrammi 13.....	id.	66	15 12 7	144 30 105 82 76 96	2 164 1 270 539	T.G. T.G. T.G.
451	3	— chilogrammi 9 o più, ma meno di chilogrammi 11.....	id.	49	(c) 4 (g) 30 (h) 8	esenti 163 54 125 06	— 1 906 1 000	T.G. T.G. T.G.
452	4	— chilogrammi 7 e mezzo o più, ma meno di chilogrammi 9.....	id.	34	7 4 (h) 30 2	221 26 86 58 153 92 221 26	1 549 346 4 618 443	T.G. T.G. T.G. T.G.
453	5	— chilogrammi 6 o più, ma meno di chilogrammi 7 e mezzo.....	id.	12	2 8 3	96 20 173 18 259 74	192 1 385 779	T.G. T.G. T.G.
454	6	— chilogrammi 4 e mezzo o più, ma meno di chilogrammi 6.....	id.	4	1	336 70	337	T.G.
456	8	— meno di chilogrammi 3.....	id.	1	4	307 84	1 231	T.G.
190g)2	c)	Tessuti di cotone, non mercerizzati o fatti con fili non mercerizzati (esclusi i graticolati), a colori, altri, operati, pesanti per 100 metri quadrati:						
457	1	— chilogrammi 13 o più.....	id.	170	68 61 (i) 40	183 52 116 18 145 04	12 479 7 087 5 802	T.G. T.G. T.G.
458	1	— chilogrammi 11 o più, ma meno di chilogrammi 13.....	id.	2	1	87 32	87	T.G.
459	1	— chilogrammi 9 o più, ma meno di chilogrammi 11.....	id.	7	1 6	202 76 135 42 154 66	203 135 928	T.G. T.G. T.G.
460	2	— chilogrammi 7 e mezzo o più, ma meno di chilogrammi 9.....	id.	4	1 2	193 14 120 25	193 240	T.G. T.G.
461	2	— chilogrammi 6 o più, ma meno di chilogrammi 7 e mezzo.....	id.	3	1 1 2	336 70 192 40 216 45	337 192 433	T.G. T.G. T.G.
190h)	a)	Tessuti di cotone, non mercerizzati o fatti con fili non mercerizzati (esclusi i graticolati), stampati, lisci, pesanti per 100 metri quadrati:						
465	1	— chilogrammi 13 o più.....	id.	543	346 110 53 28	58 50 39 — 104 — 78 —	20 241 4 290 5 512 2 184	T.G. T.G. T.G. T.G.
			Mq.	309 660	(c) 5 1 (c) 309 067 593	esenti 130 — 15%mq. esenti	— 130 46 360 —	— — T.G. —

(a) Compresi quintali 8 provenienti da mancato scarico di bolletta di temporanea importazione. — (b) Compresi: quintali 14, merce abbandonata e quintali 12 a seguito di viaggiatori, per uso personale. — (c) Merce nazionale di ritorno. — (d) Compresi quintali 4 provenienti da contrabbando. — (e) Compresi quintali 10 a seguito di viaggiatori, per uso personale. — (f) Compresi quintali 4 a seguito di viaggiatori, per uso personale. — (g) Compresi quintali 8 a seguito di viaggiatori, per uso personale. — (h) Compreso quintale 1 a seguito di viaggiatori, per uso personale. — (i) Compresi quintali 3 a seguito di viaggiatori, per uso personale.

NUMERO della voce		M E R C I	UNITÀ	QUANTITÀ IMPONIBILI		Dazio Un- tario Lire	Riscossione Lire	Trattamento doganale
di statistica	di tariffa			TOTALE	distinte secondo il trattamento della tariffa			
Segue CATEGORIA XIII. — <i>Cotone.</i>								
466	190(a) 2	Tessuti di cotone, non mercerizzati o fatti con fili non mercerizzati (esclusi i graticolati), stampati, lisci, pesanti per 100 metri quadrati:			(a)	186 71 50	13 299 T.G.	
		— chilogrammi 11 o più, ma meno di chilogrammi 13.....	Quint.	369		125 97 50	12 187 T.G.	
						29 117 —	3 393 T.G.	
						24 52 —	1 248 T.G.	
						4 130 —	520 —	
						1 esente	—	
			Mq.	290 019	(b)	289 234 15%mq.	43 385 T.G.	
						785 esenti	—	
						196 84 50	16 562 T.G.	
						191 110 50	21 105 T.G.	
			Quint.	512	(b)	92 58 50	5 382 T.G.	
						29 149 50	4 335 T.G.	
						4 130 —	520 —	
			Mq.	395 965		395 965 15%mq.	59 395 T.G.	
						76 104 —	7 904 T.G.	
						16 130 —	2 080 —	
			Quint.	116		11 182 —	2 002 T.G.	
						9 149 50	1 346 T.G.	
						4 65 —	260 T.G.	
			Mq.	129 634		129 634 15%mq.	19 445 T.G.	
						45 117 —	5 265 T.G.	
			Quint.	59		7 227 50	1 592 T.G.	
						5 175 50	877 T.G.	
						2 84 50	169 T.G.	
			Mq.	77 477		77 477 15%mq.	11 622 T.G.	
						26 247 —	6 422 T.G.	
			Quint.	34		6 149 50	897 T.G.	
						2 208 —	416 T.G.	
			Mq.	49 000		49 000 15%mq.	7 350 T.G.	
473	190(b) 1 c)	Tessuti di cotone, non mercerizzati o fatti con fili non mercerizzati (esclusi i graticolati), stampati, operati, pesanti per 100 metri quadrati, chilogrammi 13 o più.....	Quint.	4	(b)	2 98 —	196 T.G.	
						2 esenti	—	
			Mq.	6 424	(b)	3 362 esenti	—	
						3 062 15%mq.	459 T.G.	
481	b)	— greggi, lisci	Quint.	27		27 260 —	7 020 T.G.	
482	c)	— greggi, operati.....	id.	1		1 280 —	280 T.G.	
483	e)	— imbianchiti, lisci.....	id.	37		37 275 —	8 250 T.G.	
484	e-c)	— imbianchiti, operati	id.	2		2 280 —	1 680 T.G.	
485	f)	— tinti, lisci	id.	5		1 285 —	285 T.G.	
486	f-c)	— tinti, operati.....	id.	2		2 345 —	690 T.G.	
487	g) 1-c)	— a colori, semplicemente rigati in catena, lisci.....	id.	2		2 302 —	604 T.G.	
489	g) 2	— a colori, altri, lisci.....	id.	2		2 296 —	592 T.G.	
497	191 190(a) 5	Tessuti di cotone, mercerizzati o fatti con fili mercerizzati (esclusi i graticolati), greggi, lisci, pesanti per 100 metri quadrati, chilogrammi 6 o più, ma meno di chilogrammi 7 e mezzo.....	id.	1		1 308 —	308 T.G.	
						1 367 —	367 T.G.	
						1 373 —	373 T.G.	
						2 285 —	570 T.G.	
						2 384 80	770 T.G.	
						1 132 —	132 T.G.	

(a) Compreso quintale 1 a seguito di viaggiatori, per uso personale. — (b) Merce nazionale di ritorno.

NUMERO della voce		M E R C I	UNITÀ	QUANTITÀ IMPONIBILI		DAZIO Unitario Lire	Riscossione Lire	Trattamento doganale
di statistica	di tariffa			TOTALE	distinte secondo fl trattamento della tariffa			
501	191 190c) 1	Tessuti di cotone, mercerizzati o fatti con fili mercerizzati (esclusi i graticolati), greggi, operati, pesanti per 100 metri quadrati, chilogrammi 13 o più.....	Quint.	1	(a)	1 esente	—	—
	191 190 e)	Tessuti di cotone, mercerizzati o fatti con fili mercerizzati (esclusi i graticolati), imbianchiti, lisci, pesanti per 100 metri quadrati :						
509	1	— chilogrammi 13 o più.....	id.	8		3 88 50 3 134 — 2 108 —	265 T.G. 402 T.G. 216 T.G.	
510	1	— chilogrammi 11 o più, ma meno di chilogrammi 13.....	id.	9		5 147 — 3 127 50 1 101 50	735 T.G. 382 T.G. 101 T.G.	
511	1	— chilogrammi 9 o più, ma meno di chilogrammi 11.....	id.	140		130 179 50 9 140 50 1 114 50	23 335 T.G. 1 264 T.G. 114 T.G.	
512	2	— chilogrammi 7 e mezzo o più, ma meno di chilogrammi 9.....	id.	39		21 184 50 18 217 —	3 874 T.G. 3 906 T.G.	
513	2	— chilogrammi 6 o più, ma meno di chilogrammi 7 e mezzo.....	id.	3		1 152 — 1 210 50 1 262 50	152 T.G. 210 T.G. 262 T.G.	
514	3	— chilogrammi 4 e mezzo o più, ma meno di chilogrammi 6.....	id.	6		4 287 — 2 248 —	1 148 T.G. 496 T.G.	
515	3	— chilogrammi 3 o più, ma meno di chilogrammi 4 e mezzo.....	id.	4		3 241 50 1 274 —	724 T.G. 274 T.G.	
	191 190 e)	Tessuti di cotone, mercerizzati o fatti con fili mercerizzati (esclusi i graticolati), imbianchiti, operati, pesanti per 100 metri quadrati :						
517	1	— chilogrammi 13 o più.....	id.	13		10 154 — 2 128 — 1 108 50	1 540 T.G. 256 T.G. 108 T.G.	
518	1	— chilogrammi 11 o più, ma meno di chilogrammi 13.....	id.	4	(a)	3 167 — 1 esente	501 T.G.	—
519	1	— chilogrammi 9 o più, ma meno di chilogrammi 11.....	id.	4		4 199 50	798 T.G.	
524	2	— meno di chilogrammi 3.....	id.	1		1 365 —	365 T.G.	
	191 190 f)	Tessuti di cotone, mercerizzati o fatti con fili mercerizzati (esclusi i graticolati), tinti, lisci, pesanti per 100 metri quadrati :						
525	1	— chilogrammi 13 o più.....	id.	249	(b) (c) (a)	124 155 — 105 129 — 19 esenti	19 220 T.G. 13 545 T.G.	—
526	1	— chilogrammi 11 o più, ma meno di chilogrammi 13.....	id.	24		1 109 50 20 168 — 3 148 50 1 103 —	109 T.G. 3 360 T.G. 445 T.G. 103 T.G.	
527	1	— chilogrammi 9 o più, ma meno di chilogrammi 11.....	id.	337		284 200 50 53 161 50	56 942 T.G. 8 560 T.G.	
523	2	— chilogrammi 7 e mezzo o più, ma meno di chilogrammi 9.....	id.	288		253 239 — 35 206 50	60 467 T.G. 7 228 T.G.	
529	2	— chilogrammi 6 o più, ma meno di chilogrammi 7 e mezzo.....	id.	68		51 284 50 17 232 50	14 510 T.G. 3 953 T.G.	
530	3	— chilogrammi 4 e mezzo o più, ma meno di chilogrammi 6.....	id.	8		4 212 50 3 310 — 1 271 —	850 T.G. 930 T.G. 271 T.G.	
531	3	— chilogrammi 3 o più, ma meno di chilogrammi 4 e mezzo.....	id.	6		5 264 50 1 297 —	1 322 T.G. 297 T.G.	

(a) Merce nazionale di ritorno. — (b) Compresi quintali 10 a seguito di viaggiatori, per uso personale — (c) Compresi quintali 3 a seguito di viaggiatori, per uso personale.

NUMERO della voce		M E R C I	UNITA	QUANTITÀ IMPONIBILI		DAZIO		Riscossione	Trattamento doganale
di statistica	di tariffa			TOTALE	distinte secondo il trattamento della tariffa	Unitario	Libre		
Segue CATEGORIA XIII. — <i>Cotone.</i>									
191	190f)c)	Tessuti di cotone, mercerizzati o fatti con fili mercerizzati (esclusi i graticolati), tinti, operati, pesanti per 100 metri quadrati:							
533	1	— chilogrammi 13 o più.....	Quint.	46	40	149 —	5 960	T.G.	
534	1	— chilogrammi 11 o più, ma meno di chilogrammi 13.....	id.	1	6	175 —	1 050	T.G.	
536	2	— chilogrammi 7 e mezzo o più, ma meno di chilogrammi 9.....	id.	2	1	243 87	244	T.G.	
191	190g)1 a)e)	Tessuti di cotone, mercerizzati o fatti con fili mercerizzati (esclusi i graticolati), a colori, semplicemente rigati in catena, lisci, pesanti per 100 metri quadrati:							
541	1	— chilogrammi 13 o più.....	id.	3	1	93 50	93	T.G.	
542	1	— chilogrammi 11 o più, ma meno di chilogrammi 13.....	id.	25	1	139 —	139	T.G.	
543	1	— chilogrammi 9 o più, ma meno di chilogrammi 11.....	id.	229	1	113 —	113	T.G.	
544	2	— chilogrammi 7 e mezzo o più, ma meno di chilogrammi 9.....	id.	13	18	152 —	2 736	T.G.	
191	190g)1 c)	Tessuti di cotone, mercerizzati o fatti con fili mercerizzati (esclusi i graticolati), a colori, semplicemente rigati in catena, operati, pesanti per 100 metri quadrati:							
549	1	— chilogrammi 13 o più.....	id.	4	3	106 50	426	T.G.	
550	1	— chilogrammi 11 o più, ma meno di chilogrammi 13.....	id.	2	4	137 —	411	T.G.	
551	1	— chilogrammi 9 o più, ma meno di chilogrammi 11.....	id.	2	216	184 50	39 852	T.G.	
191	190g)2 a)	Tessuti di cotone, mercerizzati o fatti con fili mercerizzati (esclusi i graticolati), a colori, altri, lisci, pesanti per 100 metri quadrati:							
557	1	— chilogrammi 13 o più.....	id.	30	8	145 50	1 164	T.G.	
558	2	— chilogrammi 11 o più, ma meno di chilogrammi 13.....	id.	15	5	169 50	847	T.G.	
559	3	— chilogrammi 9 o più, ma meno di chilogrammi 11.....	id.	122	6	222 —	1 332	T.G.	
560	4	— chilogrammi 7 e mezzo o più, ma meno di chilogrammi 9.....	id.	6	5	189 50	947	T.G.	
561	5	— chilogrammi 6 o più, ma meno di chilogrammi 7 e mezzo.....	id.	18	2	202 —	404	T.G.	
564	8	— meno di chilogrammi 3.....	id.	1	3	esenti	—		
191	190g)2 c)	Tessuti di cotone, mercerizzati o fatti con fili mercerizzati (esclusi i graticolati), a colori, altri, operati, pesanti per 100 metri quadrati:							
565	1	— chilogrammi 13 o più.....	id.	17	1	159 —	159	T.G.	
566	1	— chilogrammi 11 o più, ma meno di chilogrammi 13.....	id.	2	2	137 50	275	T.G.	
567	1	— chilogrammi 9 o più, ma meno di chilogrammi 11.....	id.	5	2	204 50	409	T.G.	
568	2	— chilogrammi 7 e mezzo o più, ma meno di chilogrammi 9.....	id.	1	30	168 92	5 068	T.G.	
570	2	— chilogrammi 4 e mezzo o più, ma meno di chilogrammi 6.....	id.	1	14	188 16	2 634	T.G.	

(a) Merce in cabotaggio, sprovvista di documenti. — (b) Merce nazionale di ritorno.

NUMERO della voce		M E R C I	UNITÀ	QUANTITÀ IMPONIBILI		DAZIO Uni- tario Lire	Riscossione Lire	Trattamento doganale
di statistica	di tariffa			TOTALE	distinte secondo il trattamento della tariffa			
Segue CATEGORIA XIII. — <i>Cotone.</i>								
191 190 h)	a)	Tessuti di cotone, mercerizzati o fatti con fili mercerizzati (esclusi i graticolati), stampati, lisci, pesanti per 100 metri quadrati:						
573	1	— chilogrammi 13 o più.....	Quint. 2	1	119 —	119	T.G.	
			Mq. 2 274	2 274	15%mq. 1 93 —	93	T.G.	
574	2	— chilogrammi 11 o più, ma meno di chilogrammi 13.....	Quint. 31	20	112 50	2 250	T.G.	
			Mq. 22 495	10	132 —	1 320	T.G.	
				1	127 50	127	T.G.	
575	3	— chilogrammi 9 o più, ma meno di chilogrammi 11.....	Quint. 64	22 495	15%mq. 38 125 50	4 769	T.G.	
			Mq. 58 574	24	164 50	3 948	T.G.	
				2	99 50	199	T.G.	
576	4	— chilogrammi 7 e mezzo o più, ma meno di chilogrammi 9.....	Quint. 9	58 574	15%mq. 4 197 —	788	T.G.	
			Mq. 9 556	3	119 —	357	T.G.	
				2	164 50	329	T.G.	
577	5	— chilogrammi 6 o più, ma meno di chilogrammi 7 e mezzo.....	Quint. 6	9 556	15%mq. 6 242 50	1 455	T.G.	
			Mq. 7 687	7 687	15%mq. 3 119 —	1 153	T.G.	
578	6	— chilogrammi 4 e mezzo o più, ma meno di chilogrammi 6.....	Quint. 3	2	223 —	446	T.G.	
			Mq. 5 611	1	164 50	164	T.G.	
				5 611	15%mq. 842	842	T.G.	
191 190 b)	e)	Tessuti di cotone, mercerizzati o fatti con fili mercerizzati, graticolati:						
591	e)	— imbianchiti, lisci.....	Quint. 2	2	290 —	580	T.G.	
593	f)	— tinti, lisci.....	id. 12	12	311 —	3 732	T.G.	
594	f-c)	— tinti, operati.....	id. 2	2	331 —	662	T.G.	
595	g) 1	— a colori, semplicemente rigati in catena, lisci.....	id. 2	2	295 —	590	T.G.	
			id. 1	1	300 —	300	T.G.	
599	h)	— stampati, lisci.....	Mq. 1 150	1 150	15%mq. 11 360 —	172	T.G.	
600	h-g)	— stampati, operati.....	Quint. 11	11	360 —	3 960	T.G.	
601	190 d)	Tessuti di cotone, broccati.....	Mq. 12 600	12 600	15%mq. diversi	1 890	T.G.	
602	192	Garze e tessuti di cotone, idrofilii o impregnati di sostanze antisettiche.....	Quint. 20	20	diversi	3 490	T.G.	
			id. 25	25	diversi	4 298	T.G.	
603 a)	193 a)	Tessuti di cotone, ricamati a catenella, tende e tendine (rideaux, stores e vitrages), con applicazione di tulle.....	id. 1	1	480 —	480	—	
	193 b)	Tessuti di cotone, ricamati, altri, con tessuto di fondo visibile:						
604 a)		— in pezza.....	id. 193	188	480 —	90 240	—	
				5	825 —	4 125	T.G.	
	b)	— in tagli d'abiti.....	id. 7	6	825 —	4 950	T.G.	
				1	600 —	600	T.G.	
	c)	— altri.....	id. 31	31	600 —	18 600	T.G.	
				2	600 —	1 200	—	
605	194	Ricami su tessuto di fondo invisibile.	id. 4	1	1 080 —	1 080	T.G.	
				1	esente	—	—	
606	195	Pizzi chimici.....	Chilog. 12 447	10 482	5 —	52 410	—	
				1 965	7 50	14 737	T.G.	
607	196	Tessuti di cotone, incatramati, oliati e simili.....	Quint. 45	45	45 —	2 025	T.G.	
				3 538	78 —	275 808	—	
608	197	Tessuti di cotone, incerati.....	id. 4 334	508	60 —	30 480	—	
				350	90 —	24 500	T.G.	

(a) Merce nazionale di ritorno. — (b) Compresi: quintali 14 a seguito di viaggiatori, per uso personale e quintali 36 provenienti da contrabbando. — (c) Compresi quintali 28 a seguito di viaggiatori, per uso personale. — (d) Compresi: quintali 132 a seguito di viaggiatori, per uso personale e quintali 36 provenienti da mancato scarico di bolletta di temporanea importazione.

NUMERO della voce		M E R C I	UNITÀ	QUANTITÀ IMPONIBILI		DAZIO Unitario Lire	Riscossione Lire	Trattamento doganale
di statistica	di tariffa			TOTALE	distinte secondo il trattamento della tariffa			
609 a)	198 a)	Tessuti di cotone per applicazione smeriglio e tessuti smerigliati: — apprettati per applicazione smeriglio	Quint.	55	55	35 —	1 925	T.G.
	b)	— smerigliati	id.	582	537	50 —	26 850	—
610	199 a)	Cinghie e tubi di cotone: — imbevuti di olio o di altre materie grasse, anche spalmati di materie coloranti	id.	85	76	48 —	3 648	—
611	b)	— altri	id.	10	9	60 —	540	T.G.
613	200 a)	Velluti di cotone, comuni: — imbianchiti	id.	1	1	227 50	227	T.G.
614	3	— tinti	id.	823	(a) 392 321	278 — 279 50	108 976 — 89 719	T.G.
615	4	— stampati	id.	30	(b) 73 21	258 — 299 50	18 834 — 6 289	T.G.
616	200 b)	Velluti di cotone, fini: — greggi	id.	4	(c) 16 23	esenti 275 —	— 6 325	—
617	2	— imbianchiti	id.	2	7	357 50	2 502	T.G.
618	3	— tinti	id.	857	(d) 791 41	270 — 351 —	213 570 — 14 391	T.G.
619	4	— stampati	id.	17	18	290 —	5 230	—
620	201 a)	Calze di cotone, tagliate	id.	5	7	371 —	2 597	T.G.
	201 b) 1	Calze di cotone, foggiate, intere, escluse quelle per ragazzi, pesanti per dozzina: — più di 500 grammi	id.	458	17	442 —	7 514	T.G.
621 a)	a)	— più di 400, fino a 500 grammi ..	id.	609	5	252 —	1 260	T.G.
	b)	— fino a 400 grammi	id.	1 653	(e) 435 23	330 — esenti	143 550	T.G.
	c)	— fino a 400 grammi	id.	1 653	(f) 407 198	360 — 432 —	146 520 — 85 536	T.G.
	201 b) 2	Mezze calze di cotone, foggiate, escluse quelle per ragazzi, pesanti per dozzina: — più di 500 grammi	id.	117	(c) 1 614 38	495 — 540 —	798 930 — 20 520	T.G.
622 a)	a)	— più di 400, fino a 500 grammi ..	id.	134	(c) 1	esente	—	—
	b)	— fino a 400 grammi	id.	128	(c) 114 3	330 — esenti	37 620	T.G.
623	201 b) 3	Calze di cotone, foggiate, per ragazzi. Guanti di cotone: — tagliati	id.	86	(c) 127 7	432 — esenti	54 864	T.G.
624	a)	— foggiate	id.	481	86	300 —	25 800	T.G.
625	b)	— foggiate	id.	9	481	252 —	121 212	T.G.
626 a)	a)	Maglie di cotone, non nominate: — semplici, in pezza	id.	305	9	330 —	2 970	T.G.
	b)	— tagliate	id.	4	305	168 —	51 240	T.G.
627	c)	— foggiate	id.	88	(d) 85 (c) 3	210 — esenti	840 — 21 420	T.G.
628	a)	Pizzi di cotone: — greggi	Chilog.	1 481	1 381	5 —	6 905	—
629	b)	— altri	id.	64 059	(g) 100 (c) 63 925	7 50 — 12 —	75 T.G. 767 100	T.G.

Segue CATEGORIA XIII. — Cotone.

(a) Compresi quintali 49 a seguito di viaggiatori, per uso personale. — (b) Compresi: quintali 35 a seguito di viaggiatori, per uso personale e quintale 1 proveniente da paccottiglie di marinal. — (c) Merce nazionale di ritorno. — (d) Compresi quintali 3 a seguito di viaggiatori, per uso personale. — (e) Compreso quintale 1 a seguito di viaggiatori, per uso personale. — (f) Compresi quintali 2 a seguito di viaggiatori, per uso personale. — (g) Compresi: chilogrammi 122 a seguito di viaggiatori, per uso personale; chilogrammi 37 provenienti da contrabbando e chilogramma 1, merce abbandonata.

NUMERO della voce		M E R C I	UNITA	QUANTITÀ IMPONIBILI		Dazio Uni- tario Lire	Riscossione Lire	Trattamento doganale
di statistica	di tariffa			TOTALE	distinte secondo il trat- tamento della tariffa			
Segue CATEGORIA XIII. — <i>Cotone.</i>								
630 a)	1	Tulli di cotone, greggi, aventi nello spazio di 1 centimetro di larghezza o di lunghezza : — fino a 9 fori.....	Quint.	7	7	600 —	4 200	T.G.
630 b)	2	Tulli di cotone, apparecchiati, imbianchiti o tinti, aventi nello spazio di un centimetro di larghezza o di lunghezza :						
631 a)	1	— fino a 9 fori.....	id.	38	31	675 —	20 925	T.G.
631 b)	2	— più di 9, fino a 12 fori....	id.	10	7	450 —	3 150 —	—
631 c)	3	— più di 12 fori.....	id.	1	10	787 50	7 875	T.G.
632	205 c)	Tulli di cotone, ricamati.....	id.	42	41	900 —	900	T.G.
632	206	Guipures di cotone, in pezza :						
633	a)	— greggi.....	Chilog.	70	70	6 —	420	T.G.
634	b)	— apparecchiati.....	id.	196	196	6 75	1 323	T.G.
635	207 a)	Galloni e nastri, di cotone, vellutati.	Quint.	20	20	470 —	9 400 —	—
636	207 b)	Galloni e nastri, di cotone, altri :						
636	1	— lisci.....	id.	225	141	162 50	22 912 —	—
637	2	— operati o broccati.....	id.	164	18	187 50	3 375	T.G.
638	208	Passamani di cotone.....	id.	226	64	80 —	5 120 —	—
639	209	Velluti, maglie (esclusi i guanti e le calze), galloni e nastri, di cotone, ricamati a punto passato.....	id.	1	2	esenti	—	—
640	210 a)	Tessuti di cotone, misti con lana in misura inferiore a 15 per cento...	id.	3	122	280 —	34 160 —	—
641	210 b)	Tessuti di cotone, misti con seta naturale o artificiale, in misura :						
641	1	— inferiore a 6 per cento, con catena interamente di seta.....	id.	8	42	300 —	12 600	T.G.
642	2	— inferiore a 12 per cento, con catena non interamente di seta... }	id.	36	156	375 —	58 500	T.G.
642	210 c)	Tessuti di cotone, misti con fili metallici, in misura inferiore a 50 per cento :	Mq.	236	69	190 —	13 110 —	—
643 a)	1	— con fili di oro, di platino o di argento.....	Chilog.	13	1	150 —	150 —	—
643 b)	2	— con fili dorati, platinati o argentati.....	id.	137	2	esenti	—	—
644	3	— con fili di metallo comune, non dorati, nè platinati, nè argentati	id.	328	22	271 50	5 594 —	T.G.
					14	esenti	—	—
					236	15%mq.	35 —	—
TOTALE DELLA XIII CATEGORIA.....							15 777 062	

CATEGORIA XIV. — *Lana, crino e peli.*

645	211	Lane :						
645	a)	— naturali o sudice.....	Quint.	412 147	412 147	esenti	—	T.G.
646	b)	— lavate.....	id.	53 968	53 968	esenti	—	T.G.
647	c)	— tinte.....	id.	345	345	esenti	—	T.G.
648	d)	— cardate.....	id.	161	161	esenti	—	T.G.
649	e) 1	— pettinate, non tinte.....	id.	20 179	19 621	27 —	529 767 —	—
650	e) 2	— pettinate, tinte.....	id.	25	558	30 —	16 740	T.G.
651	f) 1	— meccaniche, di colore non uniforme.....	id.	189	25	50 —	1 250 —	—
652	f) 2	— meccaniche, altre.....	id.	28	189	12 —	2 268	T.G.
653	212	Cascami di lana.....	id.	44 344	28	27 —	756	T.G.
					44 344	esenti	—	T.G.

(a) Compresi chilogrammi 19 a seguito di viaggiatori, per uso personale. — (b) Merce nazionale di ritorno.

NUMERO della voce		M E R C I	UNITA	QUANTITÀ IMPONIBILI		DAZIO Uni- tario Lire	Riscossione Lire	Trattamento doganale
di statistica	di tariffa			TOTALE	distinte secondo il trat- tamento della tariffa			
654	212	Borra di lana.....	Quint.	1 010	1 010	esente	—	T.G.
	213	Crino animale :						
655	a)	— greggio.....	id.	6 063	6 063	esente	—	T.G.
656	b)	— imbianchito o tinto	id.	10	10	—	100	T.G.
657	c)	— arricciato	id.	452	452	20 —	9 040	T.G.
	214	Pelo :						
658	a)	— greggio.....	id.	7 675	7 675	esente	—	T.G.
659	b)	— tinto.....	id.	6	6	10 —	60	T.G.
	215	Setole:						
660	a)	— greggie	id.	60	60	esenti	—	T.G.
661	b)	— pulite e legate in mazzi o di- sposte in pacchetti	id.	1 313	381	12 —	4 572	T.G.
					932	8 —	7 456	—
662	216	Filati di pura lana Mohair	id.	3 132	3 132	esenti	—	T.G.
	217	Filati di lana, altri, semplici, greggi, che misurano per chilogramma :						
	a) 1	— fino a 10 mila metri.....	id.	97	96	63 —	6 048	—
663a)	b) β)	— più di 10 mila, fino a 50 mila metri	id.	547	545	67 50	67	T.G.
	c) γ)	— più di 50 mila, fino a 60 mila metri	id.	46	2	82 50	44 962	T.G.
	d) δ)	— più di 60 mila metri.....	id.	70	71	71 50	143	—
	217	Filati di lana, altri, semplici, imbian- chiti, che misurano per chilogramma:						
	a) 2	— fino a 10 mila metri.....	id.	5	5	130 —	5 960	T.G.
664a)	b) β)	— più di 10 mila, fino a 50 mila metri	id.	20	20	150 —	10 500	T.G.
	d) δ)	— più di 60 mila metri.....	id.	1	1	—	—	—
	217	Filati di lana, altri, semplici, tinti, che misurano per chilogramma :						
	a) 3	— fino a 10 mila metri.....	id.	4	4	92 50	370	T.G.
665a)	b) β)	— più di 10 mila, fino a 50 mila metri	id.	134	132	107 50	14 190	T.G.
	c) γ)	— più di 50 mila, fino a 60 mila metri.....	id.	35	2	96 50	193	—
	d) δ)	— più di 60 mila metri.....	id.	2	2	155 —	5 425	T.G.
	217	Filati di lana, altri, ritorti, greggi, che misurano per chilogramma :						
	b) 1	— fino a 10 mila metri.....	id.	85	58	175 —	350	T.G.
666a)	b) β)	— più di 10 mila, fino a 50 mi- la metri.....	id.	395	27	78 75	4 567	—
	c) γ)	— più di 50 mila, fino a 60 mila metri	id.	257	366	84 37	2 278	T.G.
	d) δ)	— più di 60 mila metri.....	id.	492	24	103 12	37 742	T.G.
	217	Filati di lana, altri, ritorti, imbianchiti, che misurano per chilogramma :						
	b) 2	— fino a 10 mila metri.....	id.	4	5	89 37	2 145	—
667a)	b) β)	— più di 10 mila, fino a 50 mila metri	id.	68	(a) 2	esenti	—	—
	c) γ)	— più di 50 mila, fino a 60 mila metri.....	id.	31	257	162 50	41 762	T.G.
	d) δ)	— più di 60 mila metri.....	id.	46	489	187 50	91 687	T.G.
	217	Filati di lana, altri, ritorti, tinti, che misurano per chilogramma :						
	b) 3	— fino a 10 mila metri.....	id.	88	73	esenti	—	—
668a)	b) β)	— più di 10 mila, fino a 50 mila metri	id.	300	15	110 —	8 030	—
	c) γ)	— più di 50 mila, fino a 60 mila metri.....	id.	33	245	115 62	1 734	T.G.
	d) δ)	— più di 60 mila metri.....	id.	33	55	134 37	32 921	T.G.
			id.		245	120 62	6 634	—
			id.		33	193 75	6 394	T.G.
			id.			218 75	1 094	T.G.

Segue CATEGORIA XIV. — *Lana, crino e pelli.*

NUMERO della voce		M E R C I	UNITÀ	QUANTITÀ IMPONIBILI		DAZIO		Riscossione	Trattamento doganale
di statistica	di tariffa			TOTALE	distinte secondo il trattamento della tariffa	Unitario	Lire		
Segue CATEGORIA XIV. — <i>Lana, crino e pelli.</i>									
	218 a)	Tessuti di lana, non stampati, pesanti per metro quadrato :							
669 a)	1	— fino a 150 grammi.....	Quint.	1 597	1 301 288 8	390 — 422 50 esenti	507 390 121 680	—	T.G.
b)	2	— più di 150, fino a 300 grammi.	id.	5 893	5 505 293	336 — 364 —	1 840 680 106 652	—	T.G.
c)	3	— più di 300, fino a 500 grammi.	id.	5 395	5 183 192	300 — esenti	1 554 900	—	T.G.
d)	4	— più di 500 grammi.....	id.	1 571	15 156	200 — 216 —	3 000 900	—	T.G.
	218 b)	Tessuti di lana, stampati, pesanti per metro quadrato :							
670 a)	1	— fino a 150 grammi.....	id. Mq.	298 363 851	238 10 348 881	390 — 422 50 12%mq.	112 320 4 225 41 866	—	T.G.
b)	2	— più di 150, fino a 300 grammi.	Quint. Mq.	43 21 837	14 970 40	15%mq. 336 —	2 245 13 440	—	T.G.
c)	3	— più di 300, fino a 500 grammi.	Quint. Mq.	184 35 890	20 847 990	12%mq. 15%mq.	2 502 148	—	T.G.
d)	4	— più di 500 grammi.....	Quint. Mq.	33 5 214	33 4 798	216 — 12%mq.	7 128 576	—	T.G.
219		Tessuti di fili di lana, stampati in nastro, pesanti per metro quadrato:							
671 a)	1	— fino a 150 grammi.....	Quint.	27	27	472 50	12 757	—	T.G.
b)	2	— più di 150, fino a 300 grammi	id.	16	16	386 —	6 176	—	T.G.
672	220	Tessuti di lana, broccati.....	id.	3	3	376 —	1 123	—	T.G.
221		Tessuti di lana, ricamati :							
673 a)		— a catenella	id.	14	10 4	330 — 450 —	3 310 1 800	—	T.G.
674 b)		— altri, con tessuto di fondo visibile.....	id.	3	3	440 —	1 323	—	T.G.
675	222	Ricami su tessuto di fondo invisibile	id.	1	1	900 —	900	—	T.G.
223 a)		Tessuti misti di lana e di materia tessile vegetale, nei quali la lana entra nella misura di non meno di 15, ma non più di 50 per cento, non stampati, pesanti per metro quad.:							
676 a)	1	— fino a 150 grammi.....	id.	47	40 7	260 — esenti	10 400	—	T.G.
b)	2	— più di 150, fino a 500 grammi.	id.	114	93	221 —	20 553	—	T.G.
c)	3	— più di 500 grammi	id.	187	187	esenti	29 172	—	T.G.
223 b)		Tessuti misti di lana e di materia tessile vegetale, nei quali la lana entra nella misura di non meno di 15, ma non più di 50 per cento, stampati, pesanti per metro quadrato:							
677 b)	2	— più di 150, fino a 500 grammi..	id. Mq.	13 5 365	13 4 724	221 — 15%mq.	2 873 709	—	T.G.
678	224	Feltri tessuti, per la fabbricazione della pasta di legno e di paglia, della cellulosa e della carta.....	Quint.	1 097	1 097	168 —	184 206	—	T.G.
679	225 a)	Feltri per cappelli	id.	140	66 74	150 — esenti	9 900	—	T.G.

(a) Merce nazionale di ritorno. — (b) Compresi quintali 6 a seguito di viaggiatori, per uso personale. — (c) Compresi quintali 81 a seguito di viaggiatori, per uso personale. — (d) Compreso quintale 1 a seguito di viaggiatori, per uso personale.

NUMERO della voce		MERCÌ	UNITÀ	QUANTITÀ IMPONIBILI		DAZIO	Riscossione	Trattamento doganale
di statistica	di tariffa			TOTALE	distinte secondo il trattamento della tariffa			
Segue CATEGORIA XIV. — <i>Lana, crino e pelli.</i>								
	225b)1	Feltri, altri, non stampati, pesanti per metro quadrato :						
680a)	a)	— fino a 250 grammi.....	Quint.	357	(a) 357	300 —	107 100	T.G.
b)	β)	— più di 250, fino a 450 grammi.	id.	116	(b) 116	240 —	27 840	T.G.
c)	γ)	— più di 450, fino a 650 grammi.	id.	203	(c) 203	180 —	36 540	T.G.
d)	δ)	— più di 650 grammi.....	id.	379	379	120 —	45 480	T.G.
	225b)2	Feltri, altri, stampati, pesanti per metro quadrato :						
681c)	γ)	— più di 450, fino a 650 grammi.	id. Mq.	2 252	2 252	180 — 15%mq.	360 38	T.G. T.G.
682	226	Coperte di lana o di borra di lana...	Quint.	87	75	180 —	13 500	—
	227	Tappeti da pavimento, di lana o di borra di lana :			(d) 2	250 —	2 500	—
683	a)	— a punti annodati	Mq.	73 601	(e) 72 966	12 —	875 592	T.G.
					(f) 319	esenti	—	—
					(d) 316	esenti	—	—
684	b)	— altri	Quint.	2 405	(g) 1 949	165 —	321 585	T.G.
					(d) 441	110 —	48 510	—
					(d) 15	esenti	—	—
685a)	228	Velluti di lana :			(h) 605	270 —	163 350	T.G.
	a)	— pesanti più di 500 grammi per metro quadrato	id. Mq.	605 3 466	2 283	12%mq.	274 —	—
					1 185	15%mq.	177	T.G.
					73	300 —	21 900	T.G.
b)	b)	— altri	Quint. Mq.	78 5 422	5	364 —	1 820	T.G.
					4 201	12%mq.	504 —	—
					1 221	15%mq.	183	T.G.
	229	Velluti misti di lana e di materia tessile vegetale, nei quali la lana entra nella misura di non meno di 15, ma non più di 50 per cento :						
686a)	a)	— pesanti più di 500 grammi per metro quadrato.....	Quint. Mq.	212 10 933	212	214 50	45 474	T.G.
					9 056	15%mq.	1 358	T.G.
					1 877	12%mq.	225 —	—
b)	b)	— altri.....	Quint. Mq.	32 3 626	32	221 —	7 072	T.G.
					2 354	15%mq.	350	T.G.
					1 292	12%mq.	155 —	—
688	230a)2	Calze di lana, per ragazzi, foggiate ..	Quint.	7	7	420 —	2 940	T.G.
	230b)1	Calze di lana, per ragazzi, altre, tagliate, pesanti per dozzina :						
689a)	a)	— più di 500 grammi.....	id.	8	8	372 —	2 976	T.G.
	230b)2	Calze di lana, altre, foggiate, pesanti per dozzina :						
690a)	a)	— più di 500 grammi.....	id.	122	122	456 —	55 632	T.G.
b)	β)	— fino a 500 grammi.....	id.	8	8	660 —	5 280	T.G.
	231a)	Guanti di lana, tagliati, pesanti per dozzina :						
691a)	1	— più di 300 grammi.....	id.	3	3	372 —	1 116	T.G.
b)	2	— fino a 300 grammi.....	id.	2	2	528 —	1 056	T.G.
	231b)	Guanti di lana, foggiate, pesanti per dozzina :						
692a)	1	— più di 300 grammi.....	id.	34	34	456 —	15 504	T.G.
b)	2	— fino a 300 grammi.....	id.	5	5	660 —	3 300	T.G.
	232	Maglie non nominate, di lana :						
693	a)	— semplici.....	id.	132	(i) 132	264 —	34 848	T.G.
694	b)	— foggiate.....	id.	80	(i) 80	396 —	31 680	T.G.

(a) Compresi quintali 21 provenienti da mancato scarico di bolletta di cauzione. — (b) Compresi quintali 2 provenienti da mancato scarico di bolletta di cauzione. — (c) Compresi quintali 26 provenienti da mancato scarico di bolletta di cauzione. — (d) Merce nazionale di ritorno. — (e) Compresi: mq. 719 a seguito di viaggiatori, per uso personale; mq. 22 provenienti da mancato scarico di bolletta di cauzione; mq. 8 da paccottiglie di marinai e mq. 3 da provviste di bordo di bastimenti nazionali. — (f) Provenienti dalle Colonie italiane. — (g) Compresi: quintali 376 provenienti da mancato scarico di bolletta di cauzione; quintali 12 a seguito di viaggiatori, per uso personale; quintali 4 provenienti da paccottiglie di marinai e quintali 2 da provviste di bordo di bastimenti nazionali. — (h) Compresi quintali 10 provenienti da mancato scarico di bolletta di cauzione. — (i) Compreso quintale 1 a seguito di viaggiatori, per uso personale.

NUMERO della voce		M E R C I	UNITÀ	QUANTITÀ IMPONIBILI		DAZIO Uni- tario Lire	Riscossione Lire	Trattamento doganale	
di statistica	di tariffa			TOTALE	distinte secondo il trat- tamento della tariffa				
696	233a)2	Calze miste di lana e di materia tessile vegetale, nelle quali la lana entra nella misura di non meno di 15, ma non più di 50 per cento, per ragazzi, foggiate.....	Quint.	1	1	360 —	360	T.G.	
698 a)	233b)2 a)	Calze miste di lana e di materia tessile vegetale, nelle quali la lana entra nella misura di non meno di 15, ma non più di 50 per cento, altre, foggiate, pesanti per dozzina, più di 500 grammi.....	id.	8	8	390 —	3 120	T.G.	
699 a)	234a)1	Guanti misti di lana e di materia tessile vegetale, nei quali la lana entra nella misura di non meno di 15, ma non più di 50 per cento, tagliati, pesanti per dozzina, più di 300 grammi	id.	2	2	300 —	600	T.G.	
700 a)	234b)1	Guanti misti di lana e di materia tessile vegetale, nei quali la lana entra nella misura di non meno di 15, ma non più di 50 per cento, foggiate, pesanti per dozzina, più di 300 grammi	id.	1	1	390 —	390	T.G.	
	235	Maglie non nominate, miste di lana e di materia tessile vegetale, nelle quali la lana entra nella misura di non meno di 15, ma non più di 50 per cento:							
701	a)	— semplici	id.	19	(a)	19	216 —	4 104 T.G.	
703	236	Pizzi di lana	Chilog.	187		187	12 —	2 244 T.G.	
704	237	Tulli di lana	id.	229		229	10 50	2 404 T.G.	
705	238	Galloni e nastri, di lana	Quint.	9		8	238 —	2 304 —	
						1	360 —	360 T.G.	
706	239	Passamani di lana	id.	32	(b)	18	390 —	7 020 —	
						11	esenti	—	
						3	450 —	1 350 T.G.	
	240	Tessuti di lana, misti con fili metallici, in misura inferiore a 50 per cento:							
707 a)	a)	— con fili d'oro, di platino o d'argento	Chilog.	3		3	17 36	52 T.G.	
	b) β)	— con fili dorati, platinati o argentati	id.	86		86	13 36	1 149 T.G.	
	241	Tessuti di crino:							
709	a)	— per stacci	Quint.	23		23	30 —	690 T.G.	
710	b)	— di qualsiasi altra sorta.....	id.	241		234	100 —	23 400 T.G.	
						7	165 —	1 155 T.G.	
711	242	Tessuti grossolani di pelo, esclusi quelli di pelo di cammello, pesanti più di 1600 grammi per metro quadrato	id.	5		5	30 —	150 T.G.	
712	243	Tessuti per presse, di lana o di pelo di cammello, pesanti più di 1000 grammi per metro quadrato	id.	7		7	120 —	840 —	
713	244	Cinghie di trasmissione, di pelo di cammello o di qualsiasi altra materia mista a pelo di cammello in qualsiasi proporzione	id.	300		300	150 —	45 000 —	
714	245	Lavori grossolani di crino.....	id.	124	(b)	83	esenti	—	
						41	30 —	1 230 T.G.	
TOTALE DELLA XIV CATEGORIA.....							7 908	331	

(a) Compresi quintali 5 a seguito di viaggiatori, per uso personale. — (b) Merce nazionale di ritorno.

NUMERO della voce		M E R C I	UNITÀ	QUANTITÀ IMPONIBILI		DAZIO Uni- tario Lire	Riscossione Lire	Trattamento doganale
di statistica	di tariffa			TOTALE	distinte secondo il trat- tamento della tariffa			
CATEGORIA XV. — Seta e seta artificiale.								
715	246	Bozzoli :						
		— vivi.....	Quint.	170	170	esenti	—	T.G.
716		— secchi.....	id.	20 430	20 430	esenti	—	T.G.
	247 a)	Seta tratta, greggia :						
717a)	1	— semplice, asiatica.....	id.	2 576	2 576	esente	—	T.G.
b)		— semplice, europea.....	id.	487	487	esente	—	T.G.
718	2	— addoppiata o torta.....	id.	1 122	1 122	esente	—	T.G.
719	247 b)	Seta tratta, tinta.....	Chilog.	18 887	18 887	1 —	18 877	T.G.
	248 a)	Cascami di seta, greggi:						
720	1	— strusa e strazza di seta e di doppio.....	Quint.	17 374	17 374	esenti	—	T.G.
721	2	— altri.....	id.	17 067	17 067	esenti	—	T.G.
722	248b)	Cascami di seta, pettinati.....	id.	644	644	10 —	6 440	T.G.
723	248c)	Cascami di seta, filati.....	id.	1 603	1 601	diversi	79 815	—
	249a)	Seta artificiale, greggia :						
724a)	1	— semplice, in fili o lamette...	Chilog.	748 110	(b) 497 503 244 022	1 50 3 —	746 254 732 066	— —
	b)	— addoppiata o torta.....	id.	1 205	(a) 6 585 (c) 663	esenti 2 —	1 326 525	— —
	c)	Seta artificiale, tinta.....	id.	9 703	(a) 3 619 1 850 1 091	1 75 2 25 3 75	6 333 4 162 4 091	T.G. T.G. T.G.
	249b)	Seta artificiale, tinta.....	id.	9 703	(b) 760 (a) 2 383	3 25 esenti	2 470	T.G. —
725a)	250a)	Cascami di seta artificiale, strazza e scarti, greggi e tinti.....	id.	38 299	(a) 35 723 2 576	0 25 esenti	8 931	T.G. —
	250b)	Cascami di seta artificiale, filati o tor- ti a uno o più fili :						
	b) 1	— greggi.....	id.	10 700	10 700	1 —	10 700	T.G.
	c) 2	— tinti.....	id.	236	236	1 25	295	T.G.
	251	Fili da cuocere, in matassine, in gomito- li, su rocchetti e simili, o comun- que preparati per la vendita al mi- nuto :						
726	a)	— di cascami di seta.....	id.	628	577 51	3 — 3 60	1 731 184	— T.G.
727	b)	— di seta.....	id.	2 064	(b) 755 341 (a) 988	6 — 7 20 esenti	4 530 2 455	— T.G.
	252	Tessuti di seta :						
728	a)1	— greggi, lisci.....	id.	18 333	12 665 5 200 427	4 50 11 — 5 50	56 992 57 200 2 348	— T.G. —
	a)1	— imbianchiti, lisci.....	id.	3 696	(a) 41 (c) 1 724 1 683 (e) 277 (a) 12	esenti 11 — 4 50 5 50 esenti	— 18 964 7 573 1 523	— T.G. — —
	252b)	Tessuti di seta, tinti in filo :						
732	1a)	— neri, lisci.....	id.	512	(a) 345 161 6	5 50 esenti 10 —	1 897 — 60	— — T.G.
734	2a)	— colorati, lisci.....	id.	14 298	(d) 8 213 4 825 (a) 1 038 (e) 222	5 50 4 50 esenti 11 —	45 171 21 712 — 2 442	— — — T.G.
735	2b)	— colorati, operati.....	id.	2 440	(a) 1 790 501 64	6 50 5 50 esenti	11 635 2 755 —	— — —
							832	T.G.

(a) Merce nazionale di ritorno. — (b) Compresi chilogrammi 6 provenienti da contrabbando. — (c) Compresi chilogrammi 5 a seguito di viaggiatori, per uso personale. — (d) Compresi chilogrammi 389 a seguito di viaggiatori, per uso personale. — (e) Compresi chilogrammi 2 provenienti da contrabbando.

NUMERO della voce		M E R C I	UNITÀ	QUANTITÀ IMPONIBILI		DAZIO Un- tario Lire	Riscossione Lire	Trattamento doganale
di statistica	di tariffa			TOTALE	distinte secondo il trat- tamento della tariffa			
Segue CATEGORIA XV. — Seta e seta artificiale.								
736	252c) 1	Tessuti di seta, tinti in pezza : — lisci	Chilog.	43 150	(a) 27 179 12 887 2 830	4 50 5 50 11 —	122 805 70 878 31 130	— — T.G.
737	2	— operati	id.	14 038	(b) 254 7 396 4 330 (c) 1 961 (b) 329	5 50 4 50 6 50 esenti	40 678 19 485 12 746	— — —
738	252d) 1	Tessuti di seta, stampati : — lisci	id. Mq.	2 330 46 333	(b) 2 320 10 42 067 3 310 956	diversi esenti 15%mq. 20%mq. 30%mq.	12 919 — 6 310 662 287	— — — — T.G.
740	252e) 1	Tessuti di seta, graticolati : — veli da buratti	Chilog.	2 050	(d) 1 270 780 917	12 — 10 — 7 —	15 240 7 800 6 419	— — —
741	2a)	— altri, lisci	id.	925	8	14 —	112	T.G.
742	2β)	— altri, operati	Chilog.	9	458 9	15%mq. 7 —	69 63	—
743	253 a)1	Tessuti misti con catena interamente di seta e trama in tutto o in mas- sima parte di altre materie tessili, nei quali la seta entra in misura di 6 o più, ma meno di 12 per cento :	id.	228	228	4 —	912	—
745	a)1	— greggi, lisci	id.	92	92	5 —	460	—
747	b) 1α)	— tinti in filo, neri, lisci	id.	618	618	3 50	2 163	—
748	b) 1β)	— tinti in filo, neri, operati	id.	163	163	4 50	733	—
749	b) 2α)	— tinti in filo, colorati, lisci	id.	434	434	4 —	1 736	—
751	c)1	— tinti in pezza, lisci	id.	6 957	6 957	diversi	22 707	—
752	c)2	— tinti in pezza, operati	id.	5 327	(e) 5 234 (f) 93	diversi 3 50	17 836 3 255	—
753	d)1	— stampati, lisci	id. Mq.	90 910	90 910	diversi 15%mq.	358 136	—
754	d)2	— stampati, operati	Chilog. Mq.	206 1 763	206 1 763	3 50 15%mq.	721 264	—
755	254 a)1	Tessuti misti, nei quali la seta entra in misura di non meno di 12, ma non più di 50 per cento :	Chilog.	6	4	3 —	12	—
757	a)1	— greggi, lisci	id.	83	2	10 —	20	T.G.
758	a)2	— imbianchiti, lisci	id.	86	(b) 86	diversi esenti	332 —	—
759	b) 1α)	— tinti in filo, neri, lisci	id.	378	378	diversi	1 464	—
760	b) 1β)	— tinti in filo, neri, operati	id.	341	(b) 266 43 32	esenti 4 — 11 —	— 172 352	— — T.G.
761	b) 2α)	— tinti in filo, colorati, lisci	id.	5 766	(g) 5 649 (b) 117	diversi esenti	20 268 —	—
762	b) 2β)	— tinti in filo, colorati, operati	id.	1 554	(b) 1 157 (h) 397	diversi esenti	6 042 —	—
763	c)1	— tinti in pezza, lisci	id.	28 511	(b) 28 399 (i) 112	diversi esenti	104 901 —	—
764	c)2	— tinti in pezza, operati	id.	5 923	(i) 5 756 (b) 167	diversi esenti	22 894 —	—
765	d)1	— stampati, lisci	id. Mq.	1 119 3 677	1 119 3 219 458	diversi 15%mq. 20%mq.	3 913 483 92	—

(a) Compresi chilogrammi 1570 a seguito di viaggiatori, per uso personale; chilogrammi 168 provenienti da paccotiglie di marinai e chilogrammi 11 da contrabbandando. — (b) Merce nazionale di ritorno. — (c) Compresi chilogrammi 25 a seguito di viaggiatori, per uso personale. — (d) Compreso chilogramma 1 a seguito di viaggiatori, per uso personale. — (e) Compreso chilogramma 1 proveniente da paccotiglie di marinai. — (f) A seguito di viaggiatori, per uso personale. — (g) Compresi chilogrammi 6 a seguito di viaggiatori, per uso personale. — (h) Compresi chilogrammi 22 a seguito di viaggiatori, per uso personale. — (i) Compresi chilogrammi 45 a seguito di viaggiatori, per uso personale.

NUMERO della voce		M E R C I	UNITÀ	QUANTITÀ IMPONIBILI		DAZIO Uni- tario Lire	Riscossione Lire	Trattamento doganale
di statistica	di tariffa			TOTALE	distinte secondo il trat- tamento della tariffa			
Segue CATEGORIA XV. — <i>Seta e seta artificiale.</i>								
Segue	254	Tessuti misti, nei quali la seta entra in misura di non meno di 12, ma non più di 50 per cento :						
766	d)2	— stampati, operati	Chilog.	44	27 17	3 50 4 50	94 76	—
			Mq.	273	241	15%mq.	36	—
767	e)1	— graticolati, lisci	Chilog.	44	32	20%mq.	6	—
			id.	266	246	4 50	1 107	T.G.
768	e)2	— graticolati, operati	Mq.	26	20	6 —	121	—
					26	15%mq.	4	—
	255	Tessuti ordinari di cascami di seta, pesanti più di 200 grammi per metro quadrato e nei quali i cascami di seta entrano in misura di non meno di 12 per cento :						
769	a)	— lisci	Chilog.	503	411 92	4 80 3 50	1 973 332	T.G.
771	256	Tessuti di seta, incerati	id.	1 192	1 058	4 —	4 232	—
772	257 a)	Tessuti di seta, ricamati, a catenella,	id.	7	134	4 80	643	T.G.
773	257 b)	Tessuti di seta ricamati, altri, con tessuto di fondo visibile	id.	1 182	7	34 50	241	—
774	258	Ricami su tessuto di fondo invisibile	id.	1 740	1 096	diversi esenti	31 023	—
775	259	Pizzi chimici	id.	91	86	12 —	—	—
	260	Velluti di seta :			61	14 40	878	T.G.
776	a)	— lisci	id.	6 776	89 2	10 — 15 —	890 30	T.G.
					3 161	11 —	34 771	—
					1 619	12 —	19 428	—
					1 493	13 —	19 409	—
					490	18 —	8 320	T.G.
					13	esenti	—	—
777	b)	— operati	id.	6 946	2 527	14 —	35 378	—
					2 497	15 —	37 455	—
					1 586	16 —	25 376	—
					283	12 —	3 396	—
					53	24 —	1 272	T.G.
778	261 a)	Velluti misti, nei quali la seta entra in misura di 6 o più, ma meno di 12 per cento	id.	10	10	9 —	90	—
	261 b)	Velluti misti, nei quali la seta entra in misura di non meno di 12, ma non più di 50 per cento :						
779	1	— lisci	id.	16 040	15 926	diversi esenti	145 969	—
					114	esenti	—	—
					954	12 —	11 448	—
780	2	— operati	id.	1 624	344	8 50	29 240	—
					300	20 —	6 000	T.G.
	262	Maglie di seta :			26	esenti	—	—
781	a)1	— calze e guanti, tagliati	id.	662	662	24 —	15 888	T.G.
782	a)2	— calze e guanti, foggiate	id.	8 760	6 500	24 —	156 000	—
					1 900	32 —	60 800	T.G.
					360	esenti	—	—
783	b)1	— altre, semplici	id.	880	724	16 —	11 584	T.G.
784	b)2	— altre, foggiate	id.	1 215	156	esenti	—	—
					1 215	24 —	29 160	T.G.

(a) Merce nazionale di ritorno. — (b) Compresi chilogrammi 102 a seguito di viaggiatori, per uso personale. — (c) Compresi chilogrammi 61 a seguito di viaggiatori, per uso personale. — (d) Compresi chilogrammi 2 a seguito di viaggiatori, per uso personale. — (e) Compresi chilogrammi 3 provenienti da pacchetti di marina. — (f) Compresi chilogrammi 45 a seguito di viaggiatori, per uso personale e chilogrammi 2 provenienti da contrabbando. — (g) Compreso chilogramma 1 a seguito di viaggiatori, per uso personale. — (h) Compresi: chilogrammi 45 a seguito di viaggiatori, per uso personale e chilogrammi 35 provenienti da contrabbando.

NUMERO della voce		M E R C I	UNITÀ	QUANTITÀ IMPONIBILI		DAZIO Unitario Lire	Riscossione Lire	Trattamento doganale
di statistica	di tariffa			TOTALE	distinte secondo il trattamento della tariffa			
	263	Maglie miste, nelle quali la seta entra in misura di non meno di 12, ma non più di 50 per cento :						
785	a)1	— calze e guanti, tagliati	Chilog.	5 (a)	5	15 —	75	T.G.
786	a)2	— calze e guanti, foggiate	id.	5 070 (b)	5 070	22 —	111 540	T.G.
787	b)1	— altre, semplici	id.	260	260	10 —	2 600	T.G.
788	b)2	— altre, foggiate	id.	2 (c)	2	15 —	30	T.G.
789	264	Pizzi di seta o misti con seta in qualsiasi proporzione	id.	13 144 (d)	13 144	30 —	394 320	T.G.
	265	Tulli e crespi di seta o misti con seta in qualsiasi proporzione :						
		— lisci	id.	36 018 (e)	35 874	diversi	254 722	—
790	a)	— operati	Mq.	85 490 (f)	144	esenti	—	—
					73 537	15%mq.	11 031	—
					11 953	20%mq.	2 391	—
791	b)		Chilog.	2 655 (g)	2 545	diversi	17 598	—
					110	esenti	—	—
			Mq.	2 222 (f)	1 350	15%mq.	202	—
					872	20%mq.	174	—
792	266	Galloni e nastri di seta	Chilog.	52 060 (h)	52 060	diversi	299 148	—
			Mq.	301	301	15%mq.	45	—
793	267	Passamani di seta	Chilog.	13 142 (i)	10 391	6 —	62 346	—
					2 685	16 50	4 430	T.G.
					66	esenti	—	—
	268	Tessuti di seta misti con fili metallici, in misura inferiore al 50 per cento :						
794a)	a)	— con fili d'oro, di platino o d'argento	id.	5	5	12 —	60	—
	b)	— con fili dorati, platinati o argentati	id.	1 302	1 302	diversi	16 006	—
			Mq.	91	91	30%mq.	27	—
795	c)	— con fili di metallo comune, non dorati, nè platinati, nè argentati ..	Chilog.	248 (l)	248	diversi	1 838	—
	269	Tessuti, galloni, pizzi, tulli, maglie, passamani e simili, d'oro, di platino o d'argento, buono o falso :						
796	a)	— di fili d'oro, di platino o d'argento, o dorati o argentati	id.	19 300 (m)	19 300	diversi	157 633	—
			Mq.	294	294	15%mq.	44	—
797	b)	— altri	Chilog.	2 335	2 335	diversi	15 004	—
TOTALE DELLA XV CATEGORIA							4 487 654	

CATEGORIA XVI. — Vestimenta, biancheria e altri oggetti cuciti non compresi in altre categorie.

270	Oggetti cuciti di canapa, lino, juta e di altri vegetali filamentosi, escluso il cotone :							
798	a)	— sacchi	Quint.	158 180 (n)	150 651	14 40	2 169 374	T.G.
					(o) 6 751	31 68	213 872	T.G.
					(f) 778	esenti	—	—

(a) A seguito di viaggiatori, per uso personale. — (b) Compresi: chilogrammi 71 a seguito di viaggiatori, per uso personale e chilogrammi 6 provenienti da contrabbando. — (c) Provenienti da contrabbando. — (d) Compresi: chilogrammi 33 a seguito di viaggiatori, per uso personale e chilogrammi 6 provenienti da contrabbando. — (e) Compresi: chilogrammi 2:0 a seguito di viaggiatori, per uso personale; chilogrammi 7 provenienti da contrabbando e chilogrammi 1 da pacottiglie di marinai. — (f) Merce nazionale di ritorno. — (g) Compresi chilogrammi 4 provenienti da contrabbando. — (h) Compresi chilogrammi 143 a seguito di viaggiatori, per uso personale. — (i) Compresi: chilogrammi 23 a seguito di viaggiatori, per uso personale e chilogrammi 23 provenienti da contrabbando. — (l) Compresi chilogrammi 15 a seguito di viaggiatori, per uso personale. — (m) Compresi: chilogrammi 58 a seguito di viaggiatori, per uso personale e chilogrammi 1 proveniente da contrabbando. — (n) Recipienti importati pieni di altre merci. — (o) Compresi: quintali 97 provenienti da provviste di bordo di bastimenti nazionali; quintali 60 a seguito di viaggiatori, per uso personale; quintali 46 provenienti da mancato scarico di bolletta di cauzione; quintali 45 da mancato scarico di bolletta di temporanea importazione; quintali 8, merce abbandonata e quintali 8, recipienti importati pieni di altre merci.

NUMERO della voce		M E R C I	UNITA	QUANTITÀ IMPONIBILI		DAZIO Uni- tario Lire	Riscossione Lire	Trattamento doganale
di statistica	di tariffa			TOTALE	distinte secondo il trattamento della tariffa			
Segue	270	Oggetti cuciti di canapa, lino, juta e di altri vegetali filamentosi, escluso il cotone :						
799	b)	— biancheria da letto e da tavola, asciugamani e altri oggetti di forma rettangolare, semplicemente orlati.....	Quint.	414	(a) (b)	412 2	diversi esenti	55 662 —
800	e)1	— busti per donna e per ragazzi, lisci	Num.	314	(c)	314	0 75	— 235
802	d)	— altri	Quint.	195	(d) (b)	192 3	diversi esenti	27 006 —
271		Oggetti cuciti di cotone :						
803	a)	— sacchi	id.	1 456	(e)	1 456	diversi	277 624
804	b)	— biancheria da letto e da tavola, asciugamani e altri oggetti di forma rettangolare, semplicemente orlati.....	id.	663	(f) (b)	655 8	diversi esenti	108 258 —
	e)1	— busti per donna e per ragazzi, lisci :						
805a)	a)	— con stecche di balena	Num.	4 264		4 264	1 —	4 264 T.G.
	b)	— altri	id.	1 715		1 715	0 60	1 029 T.G.
806	e)2	— busti per donna e per ragazzi, ricamati o guarniti.....	Chilog.	231		231	3 50	808 T.G.
807	d)	— maglie (esclusi i guanti e le calze).....	Quint.	284	(g)	133 42 36 36 30	diversi 336 — 302 40 252 — 294 —	30 095 14 112 10 886 T.G. 9 082 8 820
808	d)	— altri	id.	588	(b) (h) (b)	584 4	esenti diversi esenti	104 163 — —
272		Oggetti cuciti di lana, crino e pelli :						
809	a)	— scialli, coperte e altri oggetti di forma rettangolare, semplicemente orlati o con sola applicazione di frange.....	id.	980	(i)	980	diversi	162 527
810	b)	— maglie (esclusi i guanti e le calze).....	id.	347	(l) (b)	346 1	diversi esente	118 932 —
811	c)	— altri.....	id.	591	(m)	388 200	diversi 42 00	150 431 8 400
273		Oggetti cuciti di seta :						
812	a)	— scialli, coperte e altri oggetti di forma rettangolare, semplicemente orlati o con sola applicazione di frange.....	Chilog.	5 055	(n) (b)	4 935 120	diversi esenti	79 239 —
813	b)	— altri	id.	20 696	(o) (b)	20 491 205	diversi esenti	344 507 —
TOTALE DELLA XVI CATEGORIA.....							3 899 326	

(a) Compresi: quintali 16, recipienti importati pieni di altre merci e quintale 1 a seguito di viaggiatori, per uso personale. — (b) Merce nazionale di ritorno. — (c) Compresi n. 13 a seguito di viaggiatori, per uso personale. — (d) Compresi: quintali 16 provenienti da demolizione di bastimenti nazionali; quintali 4, recipienti importati pieni di altre merci e quintali 2 provenienti da mancato scarico di bolletta di cauzione. — (e) Compresi quintali 1454, recipienti importati pieni di altre merci. — (f) Compresi: quintali 3 a seguito di viaggiatori, per uso personale; quintali 3 provenienti da demolizione di bastimenti nazionali e quintali 2 da mancato scarico di bolletta di temporanea importazione. — (g) Compresi quintali 107 a seguito di viaggiatori, per uso personale. — (h) Compresi: quintali 34, recipienti importati pieni di altre merci; quintali 16 a seguito di viaggiatori, per uso personale; quintali 3 provenienti da demolizione di bastimenti nazionali e quintale 1 da mancato scarico di bolletta di temporanea importazione. — (i) Compreso quintale 1 a seguito di viaggiatori, per uso personale. — (l) Compresi quintali 78 a seguito di viaggiatori, per uso personale. — (m) Compresi: quintali 13 a seguito di viaggiatori, per uso personale e quintali 10 provenienti da mancato scarico di bolletta di temporanea importazione. — (n) Compresi: chilogrammi 18 provenienti da mancato scarico di bolletta di temporanea importazione; chilogrammi 73 a seguito di viaggiatori, per uso personale; chilogrammi 54 provenienti da pacotiglie di marinai e chilogrammi 8 da contrabbando. — (o) Compresi: chilogrammi 317 a seguito di viaggiatori, per uso personale; chilogrammi 207 provenienti da mancato scarico di bolletta di temporanea importazione e chilogrammi 28 da contrabbando.

NUMERO della voce		MERCÌ	UNITÀ	QUANTITÀ IMPONIBILI		DAZIO Uni- tario Lire	Riscossione Lire	Trattamento doganale
di statistica	di tariffa			TOTALE	distinte secondo il trattamento della tariffa			
CATEGORIA XVII. — Minerali metallici, cenere e scorie.								
814	274a)	Minerali di ferro :						
	1	— piriti.....	Tonn.	127 770	127 770	esenti	—	T.G.
815	2	— altri.....	id.	228 175	(a) 228 175	esenti	—	T.G.
816	b)	Minerali di manganese e di ferro-man- ganese.....	id.	48 565	48 565	esenti	—	T.G.
817	c)	Minerali di piombo, anche argentiferi	id.	4 944	4 944	esenti	—	T.G.
	274d)	Minerali di rame:						
818	1	— piriti cupifere.....	id.	1 500	1 500	esenti	—	T.G.
819	2	— altri.....	id.	6	6	esenti	—	T.G.
821	f)	Minerali metallici non nominati.....	id.	1 597	1 597	esenti	—	T.G.
822	275	Ceneri di piriti di ferro.....	Quint.	84 001	(b) 84 001	esenti	—	T.G.
823	276	Ceneri di zinco.....	id.	4 909	4 909	esenti	—	T.G.
824	277	Scorie provenienti da fusione o da affinazione di metalli o prodotti metallici.....	id.	6 372	(c) 6 372	esenti	—	T.G.
TOTALE DELLA XVII CATEGORIA.....								
CATEGORIA XVIII. — Ghisa, ferro e acciaio.								
825	278	Rottami di ferro e di acciaio.....	Quint.	8 159 858	(d) 7 849 165	esenti	—	T.G.
826	279	Rottami di ghisa e cascami della la- vorazione della ghisa.....	id.	863 492	(e) 310 693	1 50	466 039	T.G.
	280	Ghisa da fusione o da affinazione, allo stato greggio :						
827	a)	— comune.....	id.	1 632 429	(g) 1 625 261	2 81	4 566 983	—
828	b)	— specolare, contenente più di 15, fino a 25 per cento di manganese	id.	261	(h) 7 168	3 12	22 364	T.G.
	281	Leghe ferro-metalliche, allo stato greggio :						
830	b)	— ferro-cromo, contenente in cromo più di 10, fino a 90 per cento.	id.	1 843	1 585	11 20	17 752	—
831	c)	— ferro-manganese, contenente in manganese più di 25, fino a 90 per cento.....	id.	1 456	258	12 80	3 302	T.G.
832	d)	— ferro-silico-manganese, conte- nente in silicio e manganese uniti, più di 20, fino a 90 per cento.....	id.	287	1 456	10 40	15 142	T.G.
833	e)	— ferro-molibdeno, contenente in molibdeno più di 5, fino a 90 per cento.....	id.	91	287	12 80	3 674	T.G.
						85	1 989	—
						6	28 80	T.G.

(a) Compresse tonnellate 147, merce in cabotaggio sprovvista di documenti. — (b) Compresi quintali 6 675, merce in cabotaggio sprovvista di documenti. — (c) Compresi: quintali 774, merce in cabotaggio sprovvista di documenti e quintali 417 provenienti da demolizione di bastimenti nazionali. — (d) Compresi: quintali 1179 provenienti da ricupero di naufragio; quintali 1499, ritagli di lamiera stagnate importate temporaneamente per la fabbricazione di recipienti; quintali 5486, ritagli di lamiera stagnate importate temporaneamente per costruzioni e riparazioni navali; quintali 29, cerchi di ferro avvolgenti balle di merci; quintali 10271, avanzi della fabbricazione di automobili; quintali 1234977 provenienti da demolizione di bastimenti nazionali e quintali 4007, avanzi della lavorazione di cuscinetti a sfere. — (e) Compresi: quintali 314 provenienti da ricupero di naufragio; quintali 1321, ritagli di lamiera stagnate importate temporaneamente per la fabbricazione di recipienti; quintali 656, ritagli di lamiera stagnate importate temporaneamente per costruzioni e riparazioni navali; quintali 2077, cerchi di ferro avvolgenti balle di merci; quintali 707 provenienti da provviste di bordo di bastimenti nazionali; quintali 45734 da demolizioni di bastimenti nazionali; quintali 319, avanzi della lavorazione di cuscinetti a sfere; quintali 6835, recipienti importati pieni d'altre merci; quintali 11, merce in cabotaggio sprovvista di documenti e quintali 1505 provenienti da mancato scarico di bolletta di temporanea importazione. — (f) Compresi: quintali 42542 provenienti da demolizione di bastimenti nazionali; quintali 1944 da provviste di bordo di bastimenti nazionali; quintali 91 da ricupero di naufragio e quintali 1783, avanzi provenienti da costruzioni e riparazioni navali. — (g) Compresi: quintali 202 provenienti da ricupero di naufragio; quintali 75 da provviste di bordo di bastimenti nazionali; quintali 21 da demolizione di bastimenti nazionali e quintali 5103 da mancato scarico di bolletta di temporanea importazione. — (h) Compresi: quintali 247 provenienti da demolizione di bastimenti nazionali e quintali 164 da mancato scarico di bolletta di temporanea importazione.

NUMERO della voce		M E R C I	UNITÀ	QUANTITÀ IMPONIBILI		DAZIO Unitario Lire	Riscossione Lire	Trattamento doganale
di statistica	di tariffa			TOTALE	distinte secondo il trattamento della tariffa			
Segue	281	Leghe ferro-metalliche, allo stato greggio:						
834	f)	— ferro-silicio, contenente in silicio più di 8, fino a 90 per cento.	Quint.	1 589	1 589	8 —	12 712	T.G.
835	g)	— ferro-titanio, contenente in titanio più di 5, fino a 90 per cento.	id.	40	40	28 80	1 152	T.G.
836	h)	— ferro-tungsteno, contenente in tungsteno più di 5, fino a 90 per cento.....	id.	832	796 36	21 60 28.80	17 194 1 087	— T.G.
837	i)	— ferro-vanadio, contenente in vanadio più di 5, fino a 90 per cento.....	id.	96	(a) 71 25	28 80 18 —	2 045 450	T.G. —
838	f)	— altre, non nominate.....	id.	176	155 21	28 80 23 40	4 464 491	T.G. —
		Metalli per leghe ferro-metalliche, al tenore di più di 90 per cento:						
839b)	d)	— manganese.....	id.	101	101	46 40	4 686	T.G.
	e)	— silicio.....	id.	50	50	46 40	2 320	T.G.
	e)	— titanio.....	id.	2	2	46 40	93	T.G.
840	283	Ferro greggio in masselli.....	id.	1 377	1 209 168	4 20 4 80	5 078 806	— T.G.
	284	Acciai in lingotti:						
841	a)	— comuni.....	id.	575 893	561 181 14 712	3 90 4 50	2 188 606 66 204	— T.G.
842	b)	— speciali.....	id.	1	1	9 —	9	T.G.
843	285	Acciai comuni in blooms e in bidoni	id.	304 381	(b) 304 159 (c) 222	6 — 7 80	1 824 954 1 732	— T.G.
	286	Ferri e acciai comuni, laminati a caldo in barre o verghe, greggie:						
					(d) 51 031 (e) 31 792 (f) 23 839	11 60 10 15 esenti	591 960 322 689 —	— — —
844	a)	— in barre a doppio T.....	id.	111 888	1 734 1 024 969 (g) 963 275 140 (h) 121	13 05 13 77 11 20 12 80 15 22 15 20 13 60	22 629 14 100 10 853 12 326 4 185 2 128 1 646	— — T.G. T.G. — T.G. T.G.
					5 405 1 403 993	10 15 13 77 11 60	54 861 19 319 11 519	— — —
845	b)	— in barre o verghe, di sezione ad U.....	id.	9 441	(i) 759 515 189 177	esenti 15 20 18 75 11 20	— 7 828 3 544 1 982	— T.G. — T.G.

Segue CATEGORIA XVIII. — *Ghisa, ferro e acciaio.*

(a) Compresi quintali 25 provenienti da mancato scarico di bolletta di importazione temporanea. — (b) Compresi quintali 1902 provenienti da mancato scarico di bolletta di importazione temporanea. — (c) Compresi: quintali 133 provenienti da demolizioni di bastimenti nazionali e quintali 9 da mancato scarico di bolletta d'importazione temporanea. — (d) Compresi quintali 5593 provenienti da mancato scarico di bolletta d'importazione temporanea. — (e) Compresi quintali 587 provenienti da mancato scarico di bolletta d'importazione temporanea. — (f) Di cui: quintali 21 897, D. L. 8 gennaio 1920 n. 16 e R. D. 12 ottobre 1920 n. 1675; quintali 93, R. D. 24 febbraio 1924 n. 225; quintali 130, DD. LL. 17 gennaio 1916 n. 197 e 30 marzo 1916 n. 396 e D. L. 30 ottobre 1921 n. 1601; quintali 1590, Legge per Napoli; quintali 29, D. L. 26 luglio 1917 n. 1191; quintali 86, D. L. 26 febbraio 1924 n. 346 e quintali 14, merce nazionale di ritorno. — (g) Compresi: quintali 321, provenienti da mancato scarico di bolletta d'importazione temporanea e quintali 10, merce abbandonata. — (h) Compresi quintali 50 provenienti da mancato scarico di bolletta d'importazione temporanea. — (i) Di cui: quintali 622, Legge per Napoli; quintali 11, D. L. 8 gennaio 1920 n. 16 e R. D. 12 ottobre 1920, n. 1675; quintali 93, D. L. 26 luglio 1917 n. 1191 e quintali 33, D. L. 26 febbraio 1924, n. 346.

NUMERO della voce		M E R C I	UNITA	QUANTITÀ IMPONIBILI		DAZIO Un-tario Lire	Riscossione Lire	Trattamento doganale		
di statistica	di tariffa			TOTALE	distinte secondo il trattamento della tariffa					
Segue CATEGORIA XVIII. — <i>Ghisa, ferro e acciaio.</i>										
Segue	286	Ferri e acciai comuni, laminati a caldo in barre o verghe, greggie:	Quint.	620 709	(a)	339 738	10 15	3 448 341	—	
846	c)	— in barre o verghe, tonde, ovali, quadre, piatte, piatte arrotondate, angolari, a T, a Z.....			(b)	144 425	11 60	1 675 330	—	—
					(c)	60 979	esenti	—	—	—
					(d)	39 235	13 77	540 266	—	—
					(e)	21 682	11 20	242 838	T.G.	—
					(f)	11 733	18 75	219 994	—	—
					(g)	2 468	12 80	31 590	T.G.	—
					(h)	403	15 20	6 126	T.G.	—
					(i)	46	21 25	977	T.G.	—
					(l)	11 003	11 60	127 635	—	—
				6 936	15 22	105 566	—	—		
847	d)	— in barre o verghe, esagonali, ottagonali, trapezoidali o con altre sagome speciali non nominate.	id.	22 454	(m)	3 315	13 05	43 261	—	
						548	12 80	7 014	T.G.	
					(n)	257	esenti	—	—	
					(o)	157	16 80	2 638	T.G.	
						105	22 95	2 410	T.G.	
					(p)	67	14 40	965	T.G.	
						66	20 25	1 336	—	
287-286		Acciai speciali, laminati a caldo in barre o verghe, greggie:	id.	6		5	14 15	71	—	
849	b)	— in barre o verghe di sezione ad U.....					1	22 75	23	—
850	c)	— in barre o verghe, tonde, ovali, quadre, piatte, piatte arrotondate, angolari, a T, a Z.....	id.	36 879	(q)	36 861	diversi	467 032	—	
					(r)	18	esenti	—	—	
851	d)	— in barre o verghe, esagonali, ottagonali, trapezoidali o con altre sagome speciali non nominate...	id.	1 020	(s)	1 017	diversi	14 914	—	
						3	esenti	—	—	
288-287-286		Ferri e acciai, in barre o verghe trafilate o laminati a freddo, non altrimenti lavorate, escluse quelle da classificare, per le loro dimensioni, come nastri o fili:	id.	4		4	diversi	65	—	
852	a)	— in barre a doppio T.....								
853	b)	— in barre o verghe, di sezione ad U.....	id.	9		9	diversi	169	—	
854	c)	— in barre o verghe, tonde, ovali, quadre, piatte, piatte arrotondate, angolari, a T, a Z.....	id.	7 910		7 910	diversi	80 855	—	
855	d)	— in barre o verghe, esagonali, ottagonali, trapezoidali o con altre sagome speciali non nominate.....	id.	1 342		1 342	diversi	23 302	—	
856	289	Ferri e acciai, battuti in barre a sezione costante, non altrimenti lavorate.....	id.	13 094		13 094	diversi	168 714	—	

(a) Compresi: quintali 5 provenienti da demolizione di bastimenti nazionali; quintali 19589 da mancato scarico di bolletta d'importazione temporanea e quintali 14, merce abbandonata. — (b) Compresi: quintali 7531 provenienti da mancato scarico di bolletta d'importazione temporanea e quintali 40, merce abbandonata. — (c) Di cui: quintali 52541, D. L. 8 gennaio 1920 n. 16 e R. D. 12 ottobre 1920 n. 1875; quintali 5998, Legge per Napoli; quintali 1001, D. L. 26 luglio 1917 n. 1191; quintali 614, DD. LL. 17 febbraio 1916 n. 197 e 30 marzo 1916 n. 396 e D. L. 30 ottobre 1921 n. 1601; quintali 602, D. L. 26 luglio 1917 n. 1191; quintali 10, merce nazionale di ritorno e quintali 213, D. L. 26 febbraio 1924 n. 346. — (d) Compresi quintali 462 provenienti da mancato scarico di bolletta d'importazione temporanea. — (e) Compresi: quintali 175 provenienti da demolizione di bastimenti nazionali; quintali 1481 da mancato scarico di bolletta d'importazione temporanea e quintali 2, merce abbandonata. — (f) Compresi quintali 6 provenienti da mancato scarico di bolletta d'importazione temporanea. — (g) Compresi: quintali 489 provenienti da mancato scarico di bolletta d'importazione temporanea e quintali 97, merce abbandonata. — (h) Compresi quintali 85 provenienti da mancato scarico di bolletta d'importazione temporanea. — (i) Compresi quintali 7 provenienti da mancato scarico di bolletta d'importazione temporanea. — (l) Compresi quintali 293 provenienti da mancato scarico di bolletta d'importazione temporanea. — (m) Compresi quintali 10 provenienti da mancato scarico di bolletta d'importazione temporanea. — (n) Di cui: quintali 252, Legge per Napoli e quintali 5, D. L. 26 febbraio 1924 n. 346. — (o) Compresi quintali 5 provenienti da mancato scarico di bolletta d'importazione temporanea. — (p) Compresi quintali 19 provenienti da mancato scarico di bolletta d'importazione temporanea. — (q) Compresi quintali 7046 provenienti da mancato scarico di bolletta d'importazione temporanea. — (r) Legge per Napoli. — (s) Merce nazionale di ritorno.

Anno 1926. — *Analisi delle riscossioni doganali.* — Segue TAVOLA XII.

NUMERO della voce		M E R C I	UNITA	QUANTITÀ IMPONIBILI		DAZIO Uni- tario Lire	Riscossione Lire	Trattamento doganale
di statistica	di tariffa			TOTALE	distinte secondo il trat- tamento della tariffa			
Segue CATEGORIA XVIII. — <i>Ghisa, ferro e acciaio.</i>								
290		Ferri e acciai, in barre o verghe, lavorate:						
857	a)	— su minima parte della loro superficie, cioè con qualche semplice foro o colpo di lima o di martello..	Quint.	1 293	(a) 1 014 279	diversi esenti	14 766 —	— —
858	b)	— ossidate, verniciate, laccate, ottonate, ramate, piombate, zincate, stagnate o alluminate	id.	1 806	1 806	diversi	37 248	—
860	d)	— brunite	id.	220	220	diversi	7 244	—
291 a)		Nastri di ferro o di acciaio, laminati a freddo, con resistenza inferiore a 75 chilogrammi per millimetro quadrato di sezione e della grossezza:						
861	1	— di 1 millimetro o più	id.	2 116	2 116	22 50	47 610	T.G.
862	2	— di meno di 1, ma più di mezzo millimetro	id.	2 603	2 487 116	25 50 32 50	63 418 3 770	T.G. T.G.
863	3	— di mezzo millimetro o meno.	id.	3 738	1 869 1 748 121	27 — 34 — 33 —	50 463 59 432 3 993	T.G. T.G. T.G.
291 b)		Nastri di ferro o di acciaio, laminati a freddo, con resistenza di 75 chilogrammi o più per millimetro quadrato di sezione e della grossezza:						
861bis	1	— di 1 millimetro o più	id.	2 185	2 161	30 —	64 830	T.G.
862bis	2	— di meno di 1, ma più di mezzo millimetro	id.	2 166	2 056 110	33 — 36 —	792 3 960	T.G. T.G.
863bis	3	— di mezzo millimetro o meno.	id.	773	506 263 4	37 50 40 50 44 50	18 975 10 651 178	T.G. T.G. T.G.
292		Fili di ferro o di acciaio, di sezione tonda o quadra:						
864	1	— greggi o soltanto lucidati, con resistenza per millimetro quadrato di sezione:	id.	1 518	739 706 63 10	19 50 15 95 17 60 52 50	14 410 11 261 1 109 525	T.G. — T.G. T.G.
865	2	— di 75 chilogrammi o più, ma meno di 150 chilogrammi	id.	2 659	2 220 140 72 41 25 563	27 — 34 50 27 60 49 — 70 — 30 60	58 347 7 530 3 864 3 528 2 870 765	— T.G. — — T.G. T.G.
866	3	— di 150 chilogrammi o più	id.	1 667	501 377 190 36	60 — 117 — 90 — 75 —	30 060 44 109 17 100 2 700	T.G. T.G. T.G. T.G.
867	b)	— anneriti o azzurrati per ricottura od ossidazione	id.	688	627 61	diversi esenti	25 698 —	— —
868	c)	— verniciati	id.	981	981	diversi	26 275	—
869a)	d) 1	— zincati, di diametro superiore a 1 millimetro e mezzo	id.	229	229	diversi	8 697	—
	b) d) 2	— zincati, altri	id.	151	144 7	diversi esenti	8 227 —	— —
870	e)	— piombati, stagnati o alluminati	id.	2 627	2 627	diversi	88 677	—
871	f)	— ottonati o ramati	id.	33	33	diversi	1 303	—
872	g)	— nichelati	id.	61	61	diversi	2 234	—
873	h)	— fasciati di carta, di materia tessile, di gomma e simili, per oggetti di moda, per fiori artificiali e simili usi	id.	6	6	80 —	450	T.G.
874	i)	— dorati o argentati	id.	1	1	120 —	120	T.G.

(a) Di cui: quintali 277, Legge per Napoli e quintali 2, D. L. 26 febbraio 1924 n. 346. — (b) Di cui: quintali 60, D. L. 26 febbraio 1924 n. 346 e quintale 1, merce nazionale di ritorno. — (c) D. L. 26 febbraio 1924 n. 346.

NUMERO della voce		M E R C I	UNITA	QUANTITA IMPONIBILI		DAZIO Uni- tario Lire	Riscossione Lire	Trattamento doganale
di statistica	di tariffa			TOTALE	distinte secondo il trat- tamento della tariffa			
Segue CATEGORIA XVIII. — <i>Ghisa, ferro e acciaio.</i>								
293		Fili di ferro o di acciaio, di sezione diversa dalla tonda o dalla quadra: — greggi o soltanto lucidati, con resistenza per millimetro quadrato di sezione:						
875	a)	— inferiore a 75 chilogrammi...	Quint.	296	296	diversi	6 110	—
876	1	— di 75 chilogrammi o più, ma meno di 150 chilogrammi.....	id.	160	160	diversi	6 098	—
877	2	— di 150 chilogrammi o più...	id.	126	126	diversi	11 618	—
878	b)	— anneriti o azzurrati per ricottura od ossidazione.....	id.	111	111	diversi	2 853	—
881	h)	— piombati, stagnati o alluminati.....	id.	6	6	diversi	229	—
882	i)	— ottonati o ramati.....	id.	2	2	diversi	72	—
885	m)	— dorati o argentati.....	id.	2	2	122	244	T.G.
887	295	Cavi e corde, di filo di ferro o di acciaio, anche rivestiti di materia tessile o con nucleo di materia tessile.	id.	7 090	6 982	diversi	337 053	—
296		Reti e tele, di filo di ferro o di acciaio:			108	esenti	—	—
888	a)	— con meno di 5 fori, anche non completi, in un decimetro quadrato	id.	26	26	diversi	1 071	—
889	b)	— con 5 fori, anche non completi, o più, ma meno di 30, in un decimetro quadrato.....	id.	31	31	diversi	1 298	—
890	c)	— altre.....	id.	256	256	diversi	11 272	—
297		Ferri e acciai comuni, laminati a caldo in lamiere piane, anche ricotte, greggie od ondulate, della grossezza:						
891	a)	— di millimetri 4 o più.....	id.	149 857	(b) 143 361 (c) 3 707 (d) 2 789	11 90 esenti 13 60	1 705 996	—
892	b)	— di millimetri 1 e mezzo o più, ma meno di millimetri 4.....	id.	9 914	(e) 8 315 (f) 1 528 (g) 71	16 10 16 50 esenti	133 871 25 212	T.G.
893	c)	— di millimetri 0,6 o più, ma meno di millimetri 1 e mezzo.....	id.	4 162	(h) 3 480 (i) 685	18 20 18 75	62 972 12 844	T.G.
894	d)	— di millimetri 0,4 o più, ma meno di millimetri 0,6.....	id.	9 336	(j) 17 (l) 9 299 (m) 37	esenti 21 — esenti	195 279	T.G.
895	e)	— inferiore a millimetri 0,4.....	id.	1 155	1 155	22 50	25 987	T.G.
298-297		Acciai speciali, laminati a caldo in lamiere piane, anche ricotte, greggie, della grossezza:						
896	a)	— di millimetri 4 o più.....	id.	887	887	diversi	19 532	—
897	b)	— di millimetri 1 e mezzo o più, ma meno di millimetri 4.....	id.	288	288	diversi	5 590	—
898	c)	— di millimetri 0,6 o più, ma meno di millimetri 1 e mezzo.....	id.	305	(n) 305	diversi	7 244	—
899	d)	— di millimetri 0,4 o più, ma meno di millimetri 0,6.....	id.	2 499	2 499	diversi	62 834	—
900	e)	— inferiore a millimetri 0,4.....	id.	3 968	3 968	diversi	105 654	—

(a) Di cui: quintali 100, D. L. 26 febbraio 1924, n. 346; quintali 7 provenienti da demolizione di bastimenti nazionali e quintale 1 da recupero di naufragio. — (b) Compresi: quintali 3440 provenienti dalla fabbricazione di bande stagnate; quintali 10 da demolizione di bastimenti nazionali e quintali 4482 da mancato scarico di bolletta di temporanea importazione. — (c) Di cui: quintali 1881, D. L. 26 luglio 1917, n. 1191; quintali 1768. Legge per Napoli e quintali 58, D. L. 26 febbraio 1924, n. 346. — (d) Compresi: quintali 3 provenienti da demolizione di bastimenti nazionali e quintali 767 da mancato scarico di bolletta di temporanea importazione. — (e) Compresi quintali 574 provenienti da mancato scarico di bolletta di temporanea importazione. — (f) Compresi quintali 877 provenienti da mancato scarico di bolletta di temporanea importazione. — (g) D. L. 26 febbraio 1924, n. 346. — (h) Compresi quintali 321 provenienti da mancato scarico di bolletta di temporanea importazione. — (i) Compresi: quintali 8, merce abbandonata e quintali 8 provenienti da mancato scarico di bolletta di temporanea importazione. — (l) Compresi quintali 517 provenienti da mancato scarico di bolletta di temporanea importazione. — (m) Legge per Napoli. — (n) Compresi quintali 144 provenienti da mancato scarico di bolletta di temporanea importazione.

NUMERO della voce		M E R C I	UNITA	QUANTITÀ IMPONIBILI		DAZIO Unitario Lire	Riscossione Lire	Trattamento doganale
di statistica	di tariffa			TOTALE	distinte secondo il trattamento della tariffa			
	299	Lamiere piane di ferro o di acciaio, laminate a freddo, anche imbianchite, ma non ulteriormente lavorate, della grossezza :						
901	a)	— di millimetri 4 o più	Quint.	41	41	diversi	708	—
902	b)	— di millimetri 1 e mezzo o più, ma meno di millimetri 4.....	id.	321	321	diversi	6 463	—
903	c)	— di millimetri 0,6 o più, ma meno di millimetri 1 e mezzo.....	id.	649	649	diversi	14 732	—
904	d)	— di millimetri 0,4 o più, ma meno di millimetri 0,6.....	id.	4	4	diversi	91	—
905	e)	— inferiore a millimetri 0,4.....	id.	263	263	diversi	7 034	—
	300	Lamiere di ferro o di acciaio, lavorate :						
906	a)	— tagliate a misura per predisporle a un uso determinato.....	id.	8 703	(a) 8 306	diversi	183 772	—
907	b)	— limate o battute su minima parte della superficie, cioè con qualche colpo di lima o di martello, anche piegate e curvate	id.	81	(b) 71	diversi	1 208	—
908 a)	c) 1	— perforate, con più di 500 fori per metro quadrato.....	id.	896	(b) 892	diversi	29 976	—
909	b) c) 2	— perforate, altre	id.	502	(c) 4	diversi	8 862	—
	d)	— stirate o con flettature, fregi o disegni ottenuti dopo la laminazione.....	id.	140	(d) 140	diversi	2 416	—
910	e) 1	— ondulate, della grossezza superiore a 4 millimetri.....	id.	1	1	diversi	23	—
911	e) 2	— ondulate, della grossezza di 4 millimetri o meno.....	id.	13	13	diversi	383	—
912	f)	— grossolanamente verniciate..	id.	18	18	diversi	405	—
913	g)	— ossidate, piombate, zincate o alluminate.....	id.	1 977	(b) 1 703	diversi	37 202	—
914	h)	— ottonate o ramate	id.	269	(b) 274	diversi	7 021	—
915	i)	— stagnate	id.	1 270	(e) 808	diversi	21 120	—
916	f)	— laccate o finemente verniciate.	id.	50	482	diversi	2 097	—
917	k)	— nichelate.....	id.	218	218	diversi	6 246	—
918	l)	— bruniti.....	id.	24	24	diversi	993	—
	301 a)	Tubi di ferro o di acciaio, di sezione circolare od ovale, greggi, a lembi semplicemente avvicinati, ma non saldati, aventi un diametro o asse interno :						
919	1	— superiore a 35 millimetri...	id.	8	8	18 —	144	T.G.
920	2	— di 35 millimetri o meno, ma superiore a 9 millimetri.....	id.	7	(f) 5	24 —	120	T.G.
						1	27	T.G.
						1	21	T.G.
921	3	— di 9 millimetri o meno	id.	5	3	52 —	156	T.G.
	301 b)	Tubi di ferro o di acciaio, di sezione circolare od ovale, greggi, saldati per combaciamento, aventi un diametro o asse interno :						
						2	72	T.G.
922	1	— superiore a 35 millimetri...	id.	594	566	21 —	11 886	T.G.
					28	24 —	672	T.G.
923	2	— di 35 millimetri o meno, ma superiore a 9 millimetri.....	id.	4 637	4 096	27 —	110 592	T.G.
					374	24 —	8 976	T.G.
					158	33 —	5 214	T.G.
					9	esenti	—	—
					173	57 20	9 896	T.G.
924	3	— di 9 millimetri o meno.....	id.	175	(g) 1	96 —	96	T.G.
					1	35 75	36	T.G.

(a) Compresi: quintali 3865 provenienti da mancato scarico di bolletta di temporanea importazione e quintali 14 da demolizione di bastimenti nazionali. — (b) Legge per Napoli. — (c) D. L. 26 febbraio 1924, n. 346. — (d) Compresi quintali 2 provenienti da demolizione di bastimenti nazionali. — (e) Merce nazionale di ritorno. — (f) Compresi quintali 3 provenienti da demolizione di bastimenti nazionali. — (g) Di cui: quintale 1, Legge per Napoli e quintali 8, D. L. 26 febbraio 1924, n. 346.

NUMERO della voce		M E R C I	UNITÀ	QUANTITÀ IMPONIBILI		DAZIO	Riscossione	Trattamento doganale
di statistica	di tariffa			TOTALE	distinte secondo il trattamento della tariffa	Unitario		
						Lire	Lire	
Segue CATEGORIA XVIII. — <i>Ghisa, ferro e acciaio.</i>								
301 c)		Tubi di ferro o di acciaio, di sezione circolare od ovale, greggi, saldati per sovrapposizione o saldati a spirale, esclusi quelli saldati mediante chiodatura, aventi un diametro o asse interno :						
925	2	— di 125 millimetri o più	Quint.	464	343 (a) 121	25 20 esenti	8 644	T.G.
926	1	— superiore a 35 millimetri, ma inferiore a 125 millimetri.....	id.	29	28 1	24 — 27 —	672	T.G.
927	2	— di 35 millimetri o meno, ma superiore a 9 millimetri	id.	135	133 (a) 2	esenti 25 20	— 50	T.G.
301 d)		Tubi di ferro o di acciaio, di sezione circolare od ovale, greggi, senza saldatura, aventi un diametro o asse interno :						
929	2	— di 125 millimetri o più.....	id.	275	(b) 249 (a) 26	40 60 esenti	10 109	T.G.
930	1	— superiore a 35 millimetri, ma inferiore a 125 millimetri	id.	12 166	(c) 8 844 (d) 2 965 (e) 217	33 60 28 — 53 20	297 158 83 020 11 544	T.G. T.G. T.G.
931	2	— di 35 millimetri o meno, ma superiore a 9 millimetri.....	id.	1 368	140 (f) 1 049 120	esenti 40 60 53 20	— 42 589 6 384	T.G. T.G. T.G.
932	3	— di 9 millimetri o meno, ma superiore a 5 millimetri.....	id.	6	104 65 30	esenti 80 60 64 40	— 5 239 1 932	T.G. T.G. T.G.
933	4	— di 5 millimetri o meno	id.	2	1 1	150 — 495 — 1 020 — 600 —	750 495 1 020 600	T.G. T.G. T.G. T.G.
301 e)		Tubi di ferro o di acciaio, di sezione circolare od ovale, greggi, ottenuti a freddo mediante agganciamento, rigidi, aventi un diametro o asse interno :						
934	1	— superiore a 45 millimetri.	id.	2	1	28 —	28	T.G.
935	2	— di 45 millimetri o meno, ma superiore a 16 millimetri	id.	1	1	23 10 36 —	23 36	T.G. T.G.
302		Tubi di ferro o di acciaio, di sezione diversa dalla circolare od ovale, greggi :						
944	—	— saldati per sovrapposizione o saldati a spirale, esclusi quelli saldati mediante chiodatura.....	id.	96	96	33 —	3 168	T.G.
945	—	— senza saldatura.....	id.	327	284 43	34 — 46 60	9 656 2 004	T.G. T.G.
303 a)		Tubi di ferro o di acciaio, lavorati, con sole operaz. di carattere meccanico :						
949	1	— con filettatura esterna cilindrica, con o senza manicotto	id.	1 400	1 382 (a) 18	diversi esenti	31 028	—
950	2	— semplicemente allargati, strozzati, filettati internamente o con filettatura conica esterna, o a sezione non costante, o muniti alle estremità di flange o dadi scorrevoli o fissi per congiungerli	id.	7 209	6 767 (g) 442	diversi esenti	188 128	—

(a) D. L. 26 febbraio 1924, n. 346. — (b) Compresi quintali 34 provenienti da mancato scarico di bolletta di temporanea importazione. — (c) Compresi: quintali 44 provenienti da demolizione di bastimenti nazionali e quintali 97 da mancato scarico di bolletta di temporanea importazione. — (d) Compresi: quintali 59 provenienti da mancato scarico di bolletta di temporanea importazione e quintali 6 da provviste di bordo di bastimenti nazionali. — (e) Di cui: quintali 109, Legge per Napoli; quintale 1, DD. LL. 17 febbraio 1918, n. 197 e 30 marzo 1916, n. 396 e D. L. 30 ottobre 1921, n. 1601 e quintali 30, D. L. 26 febbraio 1924, n. 346. — (f) Merce nazionale di ritorno. — (g) Di cui: quintali 19, Legge per Napoli e quintali 423, D. L. 26 febbraio 1924, n. 346.

Anno 1926. — *Analisi delle riscossioni doganali.* — Segue TAVOLA XII.

di statistica	NUMERO della voce di tariffa	MERCÌ	UNITÀ	QUANTITÀ IMPONIBILI		Dazio Unitario Lire	Riscossione Lire	Trattamento doganale
				TOTALE	distinte secondo il trattamento della tariffa			
Segue CATEGORIA XVIII. — <i>Ghisa, ferro e acciaio.</i>								
Segue	303a)	Tubi di ferro o di acciaio, lavorati, con sole operazioni di carattere meccanico:						
951	3	— rinforzati a una o alle due estremità, oppure curvati o piegati.	Quint.	757	(a) 754	diversi 3	25 514	—
952	4	— con cannotto di altro metallo.....	id.	99	99	diversi	4 244	—
953	5	— altrimenti lavorati, senza congiunzione di pezzi o unione con altre materie.....	id.	512	512	diversi	22 026	—
954	b)	Tubi di ferro o di acciaio, lavorati: — grossolanamente verniciati o incatramati.....	id.	15 677	(a) 14 734	diversi 943	406 935	—
955	c)	— laccati, finemente verniciati, ottonati, ramati o zincati.....	id.	452	(b) 441	diversi 11	21 359	—
956	d)	— ossidati, piombati, stagnati o rivestiti di juta, anche incatramati	id.	9 364	9 364	diversi	456 060	—
957	e)	— nichelati.....	id.	54	54	diversi	3 154	—
959	1	Raccordi per tubi, di ferro o di acciaio, comunque ottenuti, diritti, con diametro costante, anche flettati: — greggi.....	id.	6 002	3 060	25 —	76 500	—
960	2	— grossolanamente verniciati o incatramati.....	id.	19	2 919	30 —	87 570	—
961	3	— laccati, finemente verniciati, ottonati, ramati o zincati.....	id.	445	17	39 —	663	T.G.
965	304 b)	Raccordi per tubi, di ferro o di acciaio, comunque ottenuti, altri.....	id.	15 765	6	44 —	264	—
966	305	Rotaie per ferrovie e tramvie, di ferro o di acciaio.....	id.	28 241	1 706	(d) 1 96	3 344	T.G.
967	306	Traversine di ferro o di acciaio, finite, per ferrovie, anche portatili, e per tramvie.....	id.	70 093	(e) 69 538	12 80	890 086	T.G.
968	307	Binari montati.....	id.	2	555	esenti	—	—
969	308	Stecche di ferro o di acciaio, per congiunzione delle rotaie per ferrovie e per tramvie.....	id.	350	232	19 20	4 454	T.G.
970	a)	Materiali fissi per ferrovie e tramvie, non nominati, esclusi quelli elettrici: — per ferrovie portatili o aeree.	id.	504	(a) 494	27 —	13 338	—
971	b) 1	— per ferrovie ordinarie o tramvie, prevalentemente di ghisa.....	id.	95	6	esenti	—	—
972	b) 2	— per ferrovie ordinarie o tramvie, prevalentemente di ferro o di acciaio.....	id.	1 517	4	32 40	1 30	T.G.
973	310 a)	Tubi di ghisa, greggi o solo intestati: — con parete di grossezza superiore a 7 millimetri.....	id.	573	91	24 —	2 184	—
974	2	— con parete della grossezza di 7 millimetri o meno.....	id.	575	4	28 80	1 15	T.G.
975	b)	Tubi di ghisa: — grossolanamente verniciati o incatramati.....	id.	109 736	(g) 108 443	diversi 1 293	1 021 486	—

(a) D. L. 26 febbraio 1924, n. 346. — (b) Compresi quintali 28, provenienti da demolizione di bastimenti nazionali. — (c) Di cui: quintali 12, Legge per Napoli e quintali 8, D. L. 26 febbraio 1924, n. 346. — (d) R. D. 2 settembre 1854, n. 126. — (e) Di cui: quintali 273, D. L. 26 febbraio 1924, n. 346 e quintali 81, Legge per Napoli. — (f) Mancato scarico di bolletta di temporanea importazione. — (g) Di cui: quintali 245, D. L. 8 gennaio 1920, n. 16 e R. D. 12 ottobre 1920, n. 1675 e quintali 1048, Legge per Napoli.

NUMERO della voce		M E R C I	UNITA	QUANTITÀ IMPONIBILI		DAZIO	Riscossione	Trattamento doganale
di statistica	di tariffa			TOTALE	distinte secondo il trattamento della tariffa	Unitario		
						Lire	Lire	
Segue CATEGORIA XVIII. — <i>Ghisa, ferro e acciaio.</i>								
981	1	311 a) Ghisa non malleabile in getti non nominati, greggi: — temprati (induriti per fusione in conchiglia).....	Quint.	1 437	560 429 261 187 8 370 3 471 3 338	12 80 17 60 14 40 13 60 9 60 13 60 10 40	7 168 7 550 3 758 2 543 80 352 47 206 34 715	— — T.G. — — — —
982	2	— altri.....	id.	19 325	1 177 1 108 819 609 318 115	11 70 10 80 19 20 esenti 15 30 21 60	13 771 11 966 15 725 — 4 865 2 484	T.G. T.G. — — T.G. T.G.
983	1	311 b) Ghisa non malleabile in getti non nominati, piallati, torniti o in altro modo lavorati: — temprati (induriti per fusione in conchiglia).....	id.	526	286 52 48 44 43 21 18 14 11 571 7 211 1 553 997 903 881 848 405 32	19 20 21 60 20 80 esenti 24 80 23 40 32 — 27 90 14 40 16 — 19 20 25 60 18 — 16 20 esenti 21 60 28 80	5 491 1 123 998 — 1 066 491 576 391 166 622 115 376 29 818 25 523 16 254 14 272 — 8 748 922	— T.G. — — — T.G. — T.G. — — — — T.G. T.G. — T.G. T.G.
984	2	— altri.....	id.	24 401	997 903 881 848 405 32	25 60 18 — 16 20 esenti 21 60 28 80	25 523 16 254 14 272 — 8 748 922	T.G. T.G. T.G. — T.G. T.G.
985	c)	311 — grossolanamente verniciati..	id.	2 603	2 579	diversi	26 774	—
986	d)	— ossidati, laccati, finemente verniciati, ottonati, ramati o piombati.....	id.	558	558	diversi	9 629	—
987	e)	— zincati.....	id.	8	8	diversi	83	—
988	f)	— stagnati.....	id.	2	2	diversi	44	—
989	g)	— nichelati o commisti con altre materie.....	id.	1 707	1 707	diversi	36 374	—
990	h)1	— smaltati, in utensili e vasellame per uso domestico.....	id.	1 448	1 127 321	45 50 38 50	51 278 12 358	T.G. —
991	h)2	— smaltati, altri.....	id.	5 617	4 698 919	28 — 39 20	131 544 36 025	— T.G.
992	i)	— bruniti.....	id.	2	2	45 20	90	—
994	—	312 Ghisa malleabile in getti non nominati: — greggi.....	id.	5 627	5 627	diversi	70 953	—
995a)	—	— piallati, limati, torniti, bucati o in altro modo lavorati, solo su piccola parte della loro superficie....	id.	47	47	diversi	1 228	—
—	b)	— lavorati su tutta o larga parte della loro superficie.....	id.	4	4	diversi	57	—

(a) Compresi quintali 32 provenienti da demolizione di bastimenti nazionali. — (b) Compresi quintali 20 provenienti da demolizione di bastimenti nazionali. — (c) Di cui: quintali 472, Legge per Napoli; quintali 5, D.D. L.L. 17 febbraio 1916, n. 197 e 30 marzo 1916, n. 396 e D. L. 30 ottobre 1921, n. 1601; quintali 129, D. L. 26 febbraio 1924, n. 346 e quintali 3 per la ferrovia Domodossola-Locarno. — (d) Di cui: quintali 12, Legge per Napoli e quintali 32, D. L. 26 luglio 1917, n. 1191. — (e) Di cui: quintali 93, D. L. 26 luglio 1917, n. 1191; quintali 415, Legge per Napoli; quintali 6, D.D. L.L. 17 febbraio 1916, n. 197 e 30 marzo 1916, n. 396 e D. L. 30 ottobre 1921, n. 1601; quintali 3, per la ferrovia Domodossola-Locarno e quintali 331, D. L. 26 febbraio 1924, n. 346. — (f) Di cui: quintali 21, Legge per Roma e quintali 3, Legge 5 luglio 1908, n. 404. — (g) Compresi quintali 3 provenienti da demolizione di bastimenti nazionali.

NUMERO della voce		MERCÌ	UNITÀ	QUANTITÀ IMPONIBILI		DAZIO	Riscossione Lire	Trattamento doganale
di statistica	di tariffa			TOTALE	distinte secondo il trattamento della tariffa	Un- tario Lire		
segue CATEGORIA XVIII. — <i>Ghisa, ferro e acciaio.</i>								
313		Acciai in getti non nominati:			7 682	16 90	129 826	—
					5 084	20 80	105 747	T.G.
996	a)	— greggi.....	Quint.	24 126	4 467	19 50	87 106	—
					2 145	21 75	46 654	—
					1 737	26 —	45 162	—
					1 643	32 50	53 397	—
					(a)	esenti	—	—
					600	46 40	27 840	—
					915	24 70	22 600	—
997	b)	— piallati, limati, torniti, bucati o in altro modo lavorati, solo su piccola parte della loro superficie	id.	2 677	639	19 50	12 460	—
					283	31 20	8 830	—
					275	30 40	8 360	T.G.
					249	23 20	5 777	—
					130	39 —	5 070	—
					121	22 10	2 674	—
					26	48 —	1 248	T.G.
					(b)	esenti	—	—
					13	55 10	716	—
314		Ferri e acciai, in pezzi fucinati o stampati a caldo, non nominati:			3 125	26 60	83 125	—
					1 960	21 —	41 160	—
998	a)	— greggi.....	id.	7 447	749	22 40	16 778	—
					668	39 20	26 186	—
					648	esenti	—	—
					186	49 —	9 114	—
					80	36 —	288	T.G.
					31	59 50	1 844	T.G.
999	b)	— piallati, limati, torniti, bucati o in altro modo lavorati, solo su piccola parte della loro superficie	id.	1 187	463	22 50	10 417	—
					216	54 40	11 750	T.G.
					123	44 80	5 510	—
					120	30 80	3 696	—
					116	37 80	4 385	—
					(d)	esenti	—	—
					76	58 80	1 588	—
					27	26 60	692	—
315		Ferri e acciai, in getti o in pezzi fucinati o stampati a caldo, non nominati, lavorati su tutta o larga parte della loro superficie:			4 800	28 —	134 400	—
					3 049	32 —	97 568	—
					2 277	26 60	60 568	—
					2 144	54 60	117 062	—
					1 238	35 —	43 330	—
					1 092	45 50	49 686	—
					1 024	42 —	43 008	—
1000*	a)	— con sole operazioni di carattere meccanico (piallati, limati, bucati, ecc.).....	id.	19 457	917	40 —	36 680	—
					806	48 —	38 688	—
					591	75 40	44 561	—
					475	52 50	24 937	—
					331	36 —	11 916	T.G.
					202	63 —	12 726	—
					169	59 50	10 055	T.G.
					167	30 —	5 010	—
					114	71 40	8 140	T.G.
					26	54 —	1 404	T.G.
					(e)	esenti	—	—
					9	92 80	835	T.G.
1001	b)	— grossolanamente verniciati...	id.	146	146	diversi	24 946	—
1002	c)	— ossidati, laccati, finemente verniciati, ottonati, ramati, piombati o alluminati	id.	527	527	diversi	36 930	—

(a) Di cui: quintali 742, DD. LL. 17 febbraio 1916, n. 197 e 30 marzo 1916, n. 396 e D. L. 30 ottobre 1921, n. 1601 e quintali 28, Legge per Napoli. — (b) D. L. 26 febbraio 1924, n. 346. — (c) Di cui: quintali 636, Legge per Napoli e quintali 12 per la ferrovia Domodossola-Locarno. — (d) Di cui: quintali 27, D. L. 26 luglio 1917, n. 1191; quintali 8, D. L. 26 febbraio 1924, n. 346 e quintali 41, Legge per Napoli. — (e) Di cui: quintali 17, DD. LL. 17 febbraio 1916, n. 197 e 30 marzo 1916, n. 396 e D. L. 30 ottobre 1921, n. 1601; quintali 2, D. L. 26 luglio 1917, n. 1191 e quintali 7, D. L. 26 febbraio 1924, n. 346.

NUMERO della voce		M E R C I	UNITA	QUANTITÀ IMPONIBILI		DAZIO Unitario Lire	Riscossione Lire	Trattamento doganale	
di statistica	di tariffa			TOTALE	distinte secondo il trattamento della tariffa				
Segue CATEGORIA XVIII. — Ghisa, ferro e acciaio.									
Segue	315	Ferri e acciai, in getti o in pezzi fucinati o stampati a caldo, non nominati, lavorati su tutta o larga parte della loro superficie:							
1003	d)	— zincati	Quint.	183	183	diversi	8 734	—	
1004	e)	— stagnati	id.	58	58	diversi	4 532	—	
1005	f)	— nichelati o commisti con altre materie	id.	2 071	2 071	diversi	111 232	—	
1006	g)	— bruniti	id.	16	16	diversi	683	—	
1007	h)	— dorati o argentati	id.	22	22	91 —	2 002	T.G.	
	316	Bulloni di ferro o di acciaio, con o senza dado, e dadi per bulloni:							
					13 575	28 60	388 245	—	
					2 346	21 70	50 908	—	
1008	a)	— fucinati o stampati a caldo, anche parzialmente lavorati	id.	16 798	490	17 50	8 575	—	
					259	esenti	—	—	
					78	27 90	2 176	T.G.	
					27	33 —	891	—	
					15	22 50	337	T.G.	
					8	35 20	282	T.G.	
					3 029	35 —	106 015	—	
1009	b)	— altri	id.	3 354	162	esenti	—	—	
					87	52 50	4 567	T.G.	
					76	42 —	3 192	—	
	317	Chiodi di ferro o di acciaio:							
						10	72 —	720	—
1010	a)	— punte di Parigi	id.	27	8	28 60	229	—	
					5	24 —	120	T.G.	
					4	84 —	336	T.G.	
1011	b)	— da maniscalco	id.	336	330	31 20	10 296	—	
1012	c)	— con capocchia ricoperta d'altro metallo	id.	7	6	38 40	230	T.G.	
1013	d)	— non nominati, fatti a mano o a macchina, a freddo o a caldo, anche puliti, bruniti, verniciati, zincati o stagnati	id.	2 057	1 203	30 80	37 052	—	
					558	60 —	33 480	—	
					173	36 40	6 297	—	
					78	72 —	5 616	—	
					18	44 80	806	T.G.	
					16	26 —	416	—	
					11	84 —	924	T.G.	
	318	Bullette per mobili, con gambo di ferro o di acciaio:							
1014	a1)	— con capocchia di altro metallo, non dorate, nè argentate, nè nichelate	id.	96	96	105 —	10 080	T.G.	
1017	c)	— altre	id.	31	31	diversi	2 357	—	
	319	Pernotti e ribadini, di ferro o di acciaio:							
					488	28 60	13 957	—	
					427	39 —	16 653	—	
1019	b)	— non nominati	id.	1 374	262	17 50	4 585	—	
					139	21 70	3 016	—	
					40	esenti	—	—	
					18	24 80	446	T.G.	
					3 033	33 80	102 515	—	
1020	320	Viti di ferro o di acciaio	id.	5 316	1 606	26 —	41 756	—	
					641	45 50	29 165	—	
					19	41 60	790	T.G.	
					17	60 —	1 020	—	
1021	321	Rondelle, piastrine e briglie (flange), di ferro o di acciaio, per tubi, greggie o lavorate, con uno o più fori.	id.	1 859	1 132	26 —	29 432	—	
					474	22 10	10 475	—	
					217	32 50	7 052	—	
					36	32 —	1 152	T.G.	

(a) Di cui: quintali 7, DD. LL. 17 febbraio 1916, n. 197 e 30 marzo 1916, n. 396 e D. L. 30 ottobre 1921, n. 1601; quintali 225, D. L. 26 febbraio 1924, n. 346 e quintali 27, Legge per Napoli. — (b) Di cui: quintali 160, Legge per Napoli e quintali 2, D. L. 26 febbraio 1924, n. 346. — (c) Di cui: quintali 18, Legge per Napoli e quintali 22, D. L. 26 febbraio 1924, n. 346.

NUMERO della voce		M E R C I	UNITÀ	QUANTITÀ IMPONIBILI		DAZIO Uni- tario Lire	Riscossione Lire	Trattamento doganale
di statistica	di tariffa			TOTALE	distinte secondo il trat- tamento della tariffa			
	322	Rubineti, valvole, saracinesche e loro parti, di ghisa, di ferro o di acciaio :				525 30 60	16 065	T.G.
						389 25 50	9 919	—
						311 37 80	11 756	T.G.
						193 46 80	9 032	T.G.
1022	a)	— non commisti con altri metalli.	Quint.	1 753	(a)	178 31 50	5 607	—
						51 esenti	—	—
						49 39 —	1 911	—
						31 81 —	2 511	T.G.
						26 59 40	1 544	T.G.
						1 782 33 75	60 142	—
						1 385 40 50	56 092	T.G.
						1 218 42 75	52 069	—
1023	b)	— commisti con' altri metalli...	id.	5 986	(b)	982 51 30	50 377	T.G.
						374 70 20	26 255	T.G.
						193 esenti	—	—
						21 90 —	1 890	T.G.
						20 53 50	1 170	—
						11 108 —	1 188	T.G.
	323 a)	Catene, catenelle e loro parti, di ferro o di acciaio, greggie :						
1024	1	— ad anelli di ferro o di acciaio, tondi o quadri, bolliti o saldati, aventi gli anelli di lunghezza interna superiore a tre volte e mezzo la grossezza del ferro impiegato...	id.	641	(c)	234 45 —	10 530	T.G.
						(d) 220 39 60	8 712	T.G.
						(e) 155 36 —	5 580	T.G.
						20 51 —	1 020	T.G.
						6 esenti	—	—
1025	2	— ad anelli di ferro o di acciaio, tondi o quadri, bolliti o saldati, aventi gli anelli di lunghezza interna uguale o inferiore a tre volte e mezzo la grossezza del ferro impiegato	id.	888	(f)	832 diversi	30 335	—
						(g) 6 esenti	—	—
						106 36 —	3 816	T.G.
						81 54 40	4 406	T.G.
1026	3	— a piastrene semplici	id.	348		74 70 40	5 210	T.G.
						30 46 80	1 404	T.G.
						27 80 —	2 160	T.G.
						26 64 60	1 680	T.G.
						(g) 4 esenti	—	—
						1 153 110 —	126 830	—
						756 106 40	80 438	T.G.
1027	4	— a piastrene con rulli	id.	2 816		658 105 60	69 485	—
						231 96 —	22 176	T.G.
						16 123 20	1 971	T.G.
						(h) 2 esenti	—	—
	323	Catene, catenelle e loro parti, di ferro o di acciaio :						
1028	b)	— grossolanamente verniciate.	id.	62		62 diversi	6 034	—
1029	c)	— ossidate, laccate, finemente verniciate, ottonate, ramate, piombate o alluminate	id.	161		161 diversi	17 007	—
1030	d)	— zincate	id.	11		7 54 50	381	T.G.
						2 38 50	97	T.G.
						2 33 10	86	T.G.
1032	f)	— commiste con altre materie..	id.	3		3 diversi	193	—
1033	g)	— nichelate	id.	105		105 diversi	12 715	—
1034	h)	— brunate	id.	9		9 diversi	1 118	—

(a) Di cui: quintali 33, Legge per Napoli e quintali 18, D. L. 26 febbraio 1924, n. 346. — (b) Di cui: quintali 121, D. L. 26 febbraio 1924, n. 346; quintali 71, Legge per Napoli e quintale 1, DD. LL. 17 febbraio 1916, n. 197 e 30 marzo 1916, n. 396 e D. L. 30 ottobre 1921, n. 1601. — (c) Compresi quintali 78 provenienti da demolizione di bastimenti nazionali. — (d) Compresi: quintali 26 provenienti da ricupero di naufragio e quintali 84 da demolizione di bastimenti nazionali. — (e) Di cui: quintali 2, Legge per Napoli e quintali 4, D. L. 26 febbraio 1924, n. 346. — (f) Compresi: quintali 142 provenienti da demolizione di bastimenti nazionali e quintali 3 da ricupero di naufragio. — (g) D. L. 26 febbraio 1924, n. 346. — (h) DD. LL. 17 febbraio 1916, n. 197 e 30 marzo 1916, n. 396 e D. L. 30 ottobre 1921, n. 1601.

NUMERO della voce		M E R C I	UNITÀ	QUANTITÀ IMPONIBILI		DAZIO Uni-tario Lire	Riscossione Lire	Trattamento doganale
di statistica	di tariffa			TOTALE	distinte secondo il trattamento della tariffa			
Segue CATEGORIA XVIII. — <i>Chisa, ferro e acciaio.</i>								
324		Molle di acciaio:			2 712	31 20	84 614	—
					337	36 40	12 267	—
1036	a)	— a balestra	Quint.	3 317	136	46 80	6 365	T.G.
					68	26 40	1 795	—
					59	30 80	1 817	—
					3	esenti	—	—
					2	39 60	79	T.G.
1037	b)	— di filo di acciaio, per mobili.	id.	105	105	22 50	2 362	T.G.
1038	c) 1	— per busti da donna, anche commiste con altri metalli, fasciate di tessuto, di carta, di pelle o di altra materia.....	id.	147	147	80 —	11 760	—
1039	c) 2	— per busti da donna, anche commiste con altri metalli, altre.....	id.	29	29	50 —	1 450	—
					556	60 —	33 360	—
					237	30 80	8 224	—
					215	42 —	9 030	—
1040	d)	— di qualsiasi altra specie.....	id.	1 305	101	150 —	15 150	—
					57	33 —	1 881	—
					45	400 —	18 000	—
					32	75 —	2 400	T.G.
					32	54 —	1 728	T.G.
1041	325 a)	Mobili di ferro o di acciaio, per operazioni chirurgiche o per uso clinico.....	id.	471	425	80 —	34 000	—
					46	90 —	4 140	T.G.
	325 b)	Mobili di ferro o di acciaio non nominati:						
1042	1	— nichelati o commisti con altre materie.....	id.	1 019	983	52 50	51 607	—
					36	56 —	2 016	T.G.
1043	2	— bruniti o smaltati.....	id.	304	304	80 —	24 32	T.G.
1045	4	— altri.....	id.	1 979	1 947	38 40	74 765	T.G.
					27	48 —	1 296	T.G.
					5	esenti	—	—
1046	326	Botti di lamiera di ferro o di acciaio, anche piombate, zincate, stagnate o con accessori d'altre materie...	id.	2 523	2 236	42 —	93 912	—
					287	50 40	14 465	T.G.
					728	50 40	36 691	—
					273	57 60	15 725	T.G.
1047	327	Recipienti di ferro o di acciaio, per gas compressi o liquefatti.....	id.	1 131	57	53 80	3 352	—
					53	51 60	2 394	—
					15	67 20	1 008	T.G.
					5	esenti	—	—
	328	Utensili e vasellame per uso domestico, di lamiera di ferro o di acciaio:						
1048a)	a)	— greggi.....	id.	1 732	1 732	43 20	74 822	T.G.
	b)	— puliti internamente.....	id.	413	392	41 60	16 307	—
					21	46 80	983	T.G.
1049	c)	— nichelati, stagnati, verniciati, zincati, anche commisti con altre materie.....	id.	3 165	2 310	44 80	103 488	—
					52	27 50	14 905	—
					228	50 40	11 491	T.G.
					85	esenti	—	—
1050	d) 1	— smaltati, a tinta unica....	id.	3 308	3 308	80 —	261 640	T.G.
1051	d) 2	— smaltati, altri.....	id.	2 883	2 883	96 —	276 768	T.G.
1052	329	Serrande per porte o finestre, di lamiera di ferro o di acciaio, anche verniciate, zincate o altrimenti lavorate e anche commiste con altri metalli	id.	16	14	51 20	717	T.G.
					2	44 80	90	—

(a) D. L. 26 febbraio 1924, n. 346. — (b) Compresi quintali 59 provenienti da demolizione di bastimenti nazionali. — (c) Legge per Napoli. — (d) Compresi quintali 118, recipienti importati pieni di altre merci. — (e) Compresi quintali 201, recipienti importati pieni di altre merci. — (f) Compresi quintali 8, recipienti importati pieni di altre merci. — (g) Compresi quintali 11, recipienti importati pieni di altre merci. — (h) Compresi quintali 35, recipienti importati pieni di altre merci. — (i) Merce nazionale di ritorno.

NUMERO della voce		M E R C I	UNITÀ	QUANTITÀ IMPONIBILI		DAZZO	Riscossione	Trattamento doganale
di statistica	di tariffa			TOTALE	distinte secondo il trattamento della tariffa	Unitario		
						Lire	Lire	
	330	Serrature e loro parti, di ferro o di acciaio, anche bruniti, verniciate, nichelate, dorate, argentate o commiste con altri metalli:						
1053	a)	— semplici	Quint.	2 198	2 164	60 —	129 840	—
1054	b)	— altre	id.	1 633	34	80 —	2 720	T.G.
	331	Guarniture di ghisa, di ferro o di acciaio, per mobili e per porte o finestre (cremonesi, chiavistelli, ganci, cerniere, bocchette, ecc.):						
1055	a)	— greggie	id.	3 961	3 937	39 —	153 543	—
1056	b) 1	— lavorate, commiste con altri metalli	id.	500	20	54 —	1 080	T.G.
1057	b) 2	— lavorate, altre	id.	2 340	4	esenti	—	—
1058	a)	Aghi di ferro o di acciaio: — dritti, lisci, senza cruna, per lavori di maglieria, ricami e simili, compresi i ferri da calze	id.	23	22	32 —	704	—
1059	b)	— torti, da uncinetto e simili, anche con manico di altra materia.	id.	69	1	40 —	40	T.G.
1060	c)	— da cucire e per macchine da cucire	id.	634	67	80 —	5 380	—
1061	d)	— per telai meccanici da fare tulli, pizzi e maglie	id.	155	2	90 —	180	T.G.
1062	333	Anni da pesca	id.	51	560	250 —	140 000	—
	334	Guarniture per fornimenti da tiro e da sella, di ferro o di acciaio (escluse le fibbie):						
1063	a)	— bruniti	id.	2	66	150 —	9 900	—
1065	c)	— altre	id.	59	8	325 —	2 600	T.G.
	335a)	Fibbie di ferro o di acciaio, anche con ardiglione di altro metallo, con un solo ardiglione di massima grossezza non inferiore a 3 millimetri:						
1066	1	— greggie, pulite o verniciate.	id.	7	6	32 —	192	—
1067	2	— ossidate, smaltate, ramate, piombate, zincate o nichelate.....	id.	12	1	36 —	36	T.G.
1068	3	— dorate, argentate o ricoperte di altre materie	id.	9	9	57 60	518	T.G.
	335b)	Fibbie di ferro o di acciaio, anche con ardiglione di altro metallo, altro:						
1069	1	— greggie, pulite o verniciate ..	id.	19	3	51 20	154	—
1070	2	— ossidate, smaltate, ramate, piombate, zincate o nichelate.....	id.	100	9	128 —	1 152	T.G.
1071	3	— dorate, argentate o ricoperte di altre materie	id.	3	3	150 —	450	T.G.
1072	336	Fermagli di ferro o di acciaio, per oggetti tascabili o da vestiario.....	id.	108	108	128 —	13 824	T.G.
1073	337	Gambi da spilli, anche azzurrati, ossidati, bruniti o nichelati	id.	1	1	80 —	80	T.G.
1074	338a)	Forbici di ferro o di acciaio, a pettine.	Num.	117 303	87 561	0 60	52 537	—
	338b)	Forbici di ferro o di acciaio, non a pettine:			29 748	1 28	38 077	T.G.
1075	1	— per uso industriale o agricolo.	Quint.	349	333	50 —	16 650	—
1076	2a)	— non nominate, bruniti, nichelate, dorate, platinati o argentati	id.	468	16	60 —	960	T.G.
1077	2b)	— non nominate, altre	id.	13	468	150 —	70 200	T.G.
					10	105 —	1 050	T.G.
					3	84 —	252	—

(a) Merce nazionale di ritorno.

NUMERO della voce		M E R C I	UNITÀ	QUANTITÀ IMPONIBILI		DAZIO Unitario Lire	Riscossione Lire	Trattamento doganale
di statistica	di tariffa			TOTALE	distinte secondo il trattamento della tariffa			
Segue CATEGORIA XVIII — Ghisa, ferro e acciaio:								
1078	a)	Lame da forbici, di ferro o di acciaio:						
		— a pettine.....	Quint.	8	8	260 —	2 080	T.G.
1079	b)1	— non nominate, greggie.....	id.	40	40	80 —	320	T.G.
1080	b)2	— altre.....	id.	3	3	84 —	252	—
1081	340	Lame da coltelli, di ferro o di acciaio, anche greggie.....	id.	129	129	80 —	10 320	T.G.
341 Casseforti, forzieri, porte di sicurezza e armadi di sicurezza e refrattari, di ferro o di acciaio, anche commisti con altre materie:								
1082	a)	— nichelati, dorati, argentati o con parti di nichello o di metallo nichelato, dorato o argentato.....	id.	50	(a) 40 (b) 10	90 — esenti	3 600	T.G.
)	— altri.....	id.	234	208 26	56 — 64 —	11 148 1 664	— T.G.
342 Pattini di ferro o di acciaio, anche commisti con altre materie:								
1085	b)	— altri.....	Paia	2 140	2 140	1 50	3 210	T.G.
343 Lavori non nominati fatti prevalentemente con barre o verghe di ferro o di acciaio:								
1086a)	a)1	— greggi, fatti con barre o verghe, grosse.....	Quint.	18 231	14 342 2 368 1 521	25 60 28 80 esenti	367 155 68 198	— T.G.
	b)	a)2 — greggi, fatti con barre o verghe, mezzane.....	id.	1 868	1 744 66 58	29 60 esenti 33 30	51 622 — 1 931	— — T.G.
	c)	a)3 — greggi, fatti con barre o verghe, piccole.....	id.	990	672 315	35 20 39 60	23 654 12 593	— T.G.
1087	b)	— grossolanamente verniciati..	id.	5 908	5 629 279	diversi esenti	135 541 —	— —
1088	c)	— ossidati, laccati, finemente verniciati, ottonati, ramati, piombati o alluminati.....	id.	170	167 3	diversi esenti	5 996 —	— —
1089	d)	— zincati.....	id.	272	272	diversi	9 184	—
1090	e)	— stagnati.....	id.	14	14	diversi	556	—
1091	f)	— nichelati o commisti con altre materie.....	id.	1 565	1 565	diversi	63 832	—
1092	g)	— smaltati.....	id.	18	18	diversi	768	—
1093	h)	— bruniti.....	id.	47	47	diversi	2 706	—
1094	i)	— dorati o argentati.....	id.	4	4	91 —	364	T.G.
344 Lavori non nominati fatti prevalentemente con fili o con nastri laminati a freddo, di ferro o di acciaio:								
1095	a)	— semplici.....	id.	4 441	4 441	diversi	211 459	—
1096	b)	— commisti con altre materie.	id.	665	665	diversi	33 206	—
1097	345	Lavori fatti prevalentemente con corde di fili di ferro o di acciaio...	id.	201	201	diversi	11 337	—
1098	346	Lavori fatti prevalentemente con rete o con tela, di fili di ferro o di acciaio, anche commisti con altre materie.....	id.	154	154	diversi	9 090	—

(a) Compresi quintali 4, merce abbandonata. — (b) Legge per Napoli. — (c) Di cui: quintali 898, Legge per Napoli; quintali 417, D. L. 26 luglio 1917, n. 1191; quintali 201, D. L. 26 febbraio 1924, n. 346 e quintali 10, D.D. LL. 17 febbraio 1916, n. 197 e 10 marzo 1916, n. 396 e D. L. 30 ottobre 1921, n. 1601. — (d) Di cui: quintali 28, Legge per Napoli e quintali 38, D. L. 26 febbraio 1924, n. 346. — (e) Di cui: quintali 277, Legge per Napoli e quintali 2 D. L. 26 febbraio 1924, n. 346. — (f) D. L. 26 febbraio 1924, n. 346.

NUMERO della voce		MERCÌ	UNITÀ	QUANTITÀ IMPONIBILI		Dazio Un-tario Lire	Riscossione Lire	Trattamento doganale
di statistica	di tariffa			TOTALE	distinte secondo il trattamento della tariffa			
	347 a)	Lavori non nominati fatti prevalentemente con lamiere di ferro o di acciaio, semplicemente stampati, anche ritagliati, torniti, fresati o ugnati agli orli, ma non ulteriormente lavorati, di lamiera di grossezza :						
1090 a)	1	— di più di 10 millimetri	Quint.	2 141	1 046 541 263 218	22 40 21 — 24 — 25 60	23 430 11 361 6 312 5 581	— — — T.G.
b)	2	— di 4 millimetri o più, ma non più di 10 millimetri	id.	1 404	(a) 73 1 404	esenti 24	— 33 696	— —
c)	3	— di 1 millimetro e mezzo o più, ma meno di 4 millimetri	id.	298	293 5	28 30 32 40	8 438 162	— T.G.
d)	4	— di meno di 1 millim. e mezzo	id.	503	412 91	34 40 38 70	14 173 3 522	— T.G.
	347 b)	Lavori non nominati fatti prevalentemente con lamiere di ferro o di acciaio, altri, greggi, di lamiera di grossezza :						
1100 a)	1	— di 4 millimetri o più	id.	10 271	8 289 834	27 20 30 60	225 461 25 520	— T.G.
b)	2	— di 1 millimetro e mezzo o più, ma meno di 4 millimetri	id.	2 024	(b) 1 148 1 782	esenti 32 —	— 57 024	— —
c)	3	— di meno di 1 millimetro e mezzo	id.	3 404	(c) 242 (d) 3 039 (e) 211	36 — 36 80 41 40	8 712 111 835 8 735	T.G. — T.G.
	347	Lavori non nominati fatti prevalentemente con lamiere di ferro o di acciaio :			154	30 —	4 620	—
1101	c)	— grossolanamente verniciati .	id.	6 664	(f) 6 664	diversi	199 502	—
1102	d)	— ottonati o ramati	id.	231	(g) 231	diversi	9 107	—
1103	e)	— ossidati, piombati, zincati o alluminati	id.	1 279	(h) 1 279	diversi	51 590	—
1104	f)	— laccati o finemente verniciati	id.	1 875	(i) 1 875	diversi	82 298	—
1105	g)	— stagnati	id.	17 075	(l) 17 052 (m) 23	diversi esenti	734 846 —	— —
1106	h)	— smaltati	id.	795	795	diversi	38 602	—
1107	i)	— nichelati o commisti con altre materie	id.	7 894	(n) 7 435 (o) 459	diversi esenti	365 123 —	— —
1108	j)	— bruniti	id.	1 313	(p) 1 313	diversi	75 204	—
1109	k)	— dorati o argentati	id.	211	197 12 22	70 — 91 — 30 —	13 790 2 002 360	T.G. T.G. —
1110	348	Lavori non nominati fatti prevalentemente con tubi di ferro o di acciaio	id.	21 603	(q) 21 461 (r) 142	diversi esenti	866 545 —	— —
				TOTALE DELLA XVIII CATEGORIA			36 981 395	

(a) D. L. 26 luglio 1917, n. 1191. — (b) Di cui: quintali 624, Legge per Napoli; quintali 86, R. D. 24 febbraio 1924 n. 225; quintali 258, D. L. 26 luglio 1917, n. 1191 e quintali 180, D. L. 26 febbraio 1924, n. 346. — (c) Compresi: quintali 5 provenienti da demolizione di bastimenti nazionali; quintali 18, recipienti importati pieni di altre merci e quintali 13 provenienti da mancato scarico di bolletta di temporanea importazione. — (d) Compresi quintali 236, recipienti importati pieni di altre merci. — (e) Compresi quintali 58, recipienti importati pieni di altre merci. — (f) Compresi: quintali 1 025, recipienti importati pieni di altre merci e quintali 20 provenienti da mancato scarico di bolletta di temporanea importazione. — (g) Compresi quintali 9, recipienti importati pieni di altre merci. — (h) Compresi quintali 79, recipienti importati pieni di altre merci. — (i) Compresi quintali 111, recipienti importati pieni di altre merci. — (l) Compresi quintali 15 951, recipienti importati pieni di altre merci. — (m) Di cui: quintali 12, Legge 13 luglio 1910, n. 466 e quintali 11, Legge per Napoli. — (n) Compresi: quintali 31 provenienti da mancato scarico di bolletta di temporanea importazione e quintali 112, recipienti importati pieni di altre merci. — (o) Di cui: quintali 46, Legge 5 luglio 1908, n. 404; quintali 4, Legge 13 luglio 1910, n. 466; quintali 133, Legge per Napoli e quintali 276, DD. LL. 17 febbraio 1916, n. 197 e 30 marzo 1916, n. 396 e D. L. 30 ottobre 1921, n. 1601. — (p) Compresi quintali 753, recipienti importati pieni di altre merci. — (q) Compresi quintali 25 provenienti da mancato scarico di bolletta di temporanea importazione. — (r) Legge per Napoli.

NUMERO della voce		M E R C I	UNITÀ	QUANTITÀ IMPONIBILI		DAZIO Un- tario Lire	Riscossione Lire	Trattamento doganale
di statistica	di tariffa			TOTALE	distinte secondo il trat- tamento della tariffa			
CATEGORIA XIX. — Rame e sue leghe.								
1111	349	Rame e sue leghe, in pani e in rot- tami	Quint.	661 090	(a) 661 073 (b) 17	4 — esenti	2 644 292	T.G.
	350	Verghie o spranghe, di rame e sue le- ghe:						
1112a)	a) 1	— greggie, a sezione circolare...	id.	5 457	5 436 21	17 — 20 90	92 412 439	— T.G.
	b) a) 2	— greggie, a sezione quadra, rettangolare o esagonale	id.	2 237	2 190 17 24 20	20 — 30 — 24 20	43 800 411	— T.G.
	c) a) 3	— greggie, di altra sezione.....	id.	620	612 8	30 — 38 50	18 36 308	— T.G.
1113	b)	— lucidate, stagnate, nichelate o altrimenti lavorate	id.	15	15	diversi	551	—
	351	Fogli o lamiere, di rame e sue leghe:						
1115a)	a) 1	— greggi, non tagliati	id.	8 484	6 687 1 602 110 85	16 — 25 — 30 — 19 20	106 992 40 050 3 390 1 632	— — T.G. T.G.
	b) a) 2	— greggi, tagliati o in nastri ar- rotolati.....	id.	2 235	1 733 451 44 54	20 — 39 — 24 — 54 —	34 660 17 706 1 056 216	— — T.G. T.G.
1116	b)	— lucidati, stagnati o nichelati.	id.	471	471	diversi	13 712	—
1117	c)	— dorati o argentati	id.	8	8	120 —	960	T.G.
1118	d)	— per dorare a falso	id.	56	56	400 —	22 400	T.G.
1119	352	Lastre di rame e sue leghe, per focu- lari di caldaie, fucinate greggie, an- che semplicemente piegate	id.	1 877	1 877	29 90	53 122	T.G.
	353	Fili di rame e sue leghe, anche avvolti su filati di materie tessili:						
					(e) 2 720 216 209 148	18 — 33 — 55 — 28 —	48 960 8 208 11 495 4 144	— — — —
1120a)	a) 1	— greggi, di sezione circolare...	id.	3 334	(f) 30 6 3 2	22 — 33 — 44 — 66 —	660 198 132 132	T.G. T.G. T.G. T.G.
	b) a) 2	— greggi, di altra sezione.....	id.	669	669	diversi	19 237	—
1121	b)	— verniciati, stagnati o nichelati.	id.	373	373	diversi	22 303	—
1122	c)	— dorati o argentati	id.	228	228	120 —	27 360	T.G.
1123	354	Cavi e corde, di fili di rame e sue leghe.	id.	56	56	diversi	2 641	—
	355 a)	Tubi di rame e sue leghe, greggi, di se- zione circolare od ovale, con o sen- za saldatura, del diametro esterno:						
1124a)	2	— superiore a 125 millimetri...	id.	132	96 27 9	52 — 78 — 39 —	4 992 2 106 351	T.G. T.G. T.G.
	b) 1	— di 35 millimetri o più, ma non superiore a 125 millimetri...	id.	902	(g) 360 (h) 273 (i) 268 (l) 1 (m) 414 (n) 70 12	52 — 39 — 50 — 32 50 esente 78 — 52 — 39 —	18 72 10 617 8 710 — 34 632 3 640 468	T.G. T.G. T.G. — T.G. T.G. T.G.
	c) 2	— inferiore a 35 millimetri	id.	526				

(a) Compresi: quintali 19 916 provenienti da demolizione di bastimenti nazionali; quintali 536 da provviste di bordo di bastimenti nazionali; quintali 233 da ripartizioni danni di guerra; quintali 203 da mancato scarico di bolletta di temporanea importazione; quintali 23 da ricupero di naufragio e quintali 9 da contrabbando. — (b) Legge per Napoli. — (c) Compresi quintali 57 provenienti da mancato scarico di bolletta di temporanea importazione. — (d) Compresi quintali 52 provenienti da mancato scarico di bolletta di temporanea importazione. — (e) Compresi quintali 3 provenienti da demolizione di bastimenti nazionali. — (f) Compreso quintale 1 proveniente da mancato scarico di bolletta di temporanea importazione. — (g) Compresi quintali 260 provenienti da demolizione di bastimenti nazionali. — (h) Compresi quintali 85 provenienti da demolizione di bastimenti nazionali. — (i) Compresi quintali 70 provenienti da demolizione di bastimenti nazionali. — (l) DD. LL. 17 febbraio 1916, n. 197 e 30 marzo 1916, n. 396. — (m) Compresi quintali 39 provenienti da demolizione di bastimenti nazionali. — (n) Compresi quintali 14 provenienti da mancato scarico di bolletta di temporanea importazione.

NUMERO della voce		MERCÌ	UNITÀ	QUANTITÀ IMPONIBILI		DAZIO Uni- tario Lire	Riscossione Lire	Trattamento doganale
di statistica	di tariffa			TOTALE	distinte secondo il trat- tamento della tariffa			
Segue CATEGORIA XIX. — <i>Rame e sue leghe.</i>								
1125	355	Tubi di rame e sue leghe, greggi :	Quint.	116	116	diversi	8 948	—
1127	b)	— di altra sezione						
1128	d)	— aventi all'estremità un'appendice di metallo comune diverso da quello di cui sono composti.....	id.	2	2	diversi	99	—
1129	e)	— con fregi, disegni, flettature e simili, impressi o incisi.....	id.	27	27	diversi	1 872	—
1130	356	Tubi di rame e sue leghe, lucidati, verniciati o nichelati	id.	727	727	diversi	65 020	—
1131	357	— dorati o argentati.....	id.	1	1	120 —	120	T.G.
1132	358	Getti greggi di rame e sue leghe....	id.	151	151	28 60	4 319	T.G.
1133	359	Saldature di rame e sue leghe	id.	41	41	22 —	902	T.G.
1134	360	Cilindri e stampi, di rame e sue leghe, incisi per la stampa	id.	622	622	32 50	20 215	T.G.
1135	361	Viti e chivarde, di rame e sue leghe.	id.	378	362	45 —	16 290	—
1136	362	Pernotti o ribadini, di rame e sue leghe	id.	10	10	30 —	300	—
1137	363	Chiodi e bullette, di rame e sue leghe.	id.	8	3	45 —	135	—
1138	364	Rubinetti, valvole, saracinesche e loro parti, di rame e sue leghe:	id.	1	1	43 20	43	T.G.
1139	a)	— greggi						
1140	b)	— altri.....	id.	998	416	56 —	23 296	—
1141	365	Lampade, lampadari, candelabri e altri apparecchi di illuminazione, e loro parti, di rame e sue leghe :	id.	375	357	156 —	55 692	—
1142	a)	— dorati o argentati.....						
1143	b)	— altri	id.	707	672	86 25	57 960	T.G.
1144	366	Reti e tele, di fili di rame e sue leghe.....	id.	108	108	112 50	3 937	T.G.
1145	367	Lavori di reti e di tele, di fili di rame e sue leghe	id.	652	652	diversi	41 507	—
1146	368	Monete di rame e sue leghe :	id.	8	8	esenti	—	T.G.
1147	a)	— aventi corso legale nel Regno						
1148	b)	— per collezioni di numismatica	id.	1	1	esenti	—	T.G.
1149	369	Lavori di rame e sue leghe, non nominati :	id.	1 710	1 148	150 —	172 200	—
1150	a)	— ornamentali, non dorati, né argentati.....						
1151	b)	— per collezioni di numismatica						
1152	c)	— per collezioni di numismatica	id.	470	470	90 —	42 300	—
1153	d)	— per collezioni di numismatica	id.	89	89	195 —	17 355	T.G.
1154	e)	— per collezioni di numismatica	id.	3	3	esenti	—	—

(a) Legge per Napoli. — (b) Compresi quintali 2 provenienti da mancato scarico di bolletta di temporanea importazione. — (c) Di cui: quintali 3, merce nazionale di ritorno; quintali 2, Legge 13 luglio 1910, n. 466 e quintali 2, DD. LL. 17 febbraio 1916, n. 197 e 30 marzo 1916, n. 396. — (d) Compresi quintali 3 provenienti da mancato scarico di bolletta di temporanea importazione. — (e) Compresi: quintali 12 a seguito di viaggiatori, per uso personale e quintali 2 provenienti da mancato scarico di bolletta di temporanea importazione. — (f) Compresi: quintali 2 a seguito di viaggiatori, per uso personale e quintali 3 provenienti da mancato scarico di bolletta di temporanea importazione. — (g) Merce nazionale di ritorno.

NUMERO della voce		M E R C I	UNITÀ	QUANTITÀ IMPONIBILI		DAZIO Unitario Lire	Riscossione Lire	Trattamento doganale
di statistica	di tariffa			TOTALE	distinte secondo il trattamento della tariffa			

Segue CATEGORIA XIX. — *Rame e sue leghe.*

Segue	369	Lavori di rame e sue leghe, non nominati:						
1147	b)	— dorati o argentati.....	Quint.	243	(a) 226 (b) 17 (c) 4 232	150 — 195 — 78 —	33 900 3 315 330 096	— — —
1148	c)	— altri.....	id.	5 136	(d) 642 (e) 256 (f) 6	65 — 97 50 esenti	41 730 24 960 —	— T.G. —
TOTALE DELLA XIX CATEGORIA.....							4 344 113	

CATEGORIA XX. — *Altri metalli comuni e loro leghe.*

1149	370 a)	Alluminio e sue leghe, in lingotti e in rottami.....	Quint.	15 547	(g) 15 534 (h) 13	42 — esenti	6 242 428 —	— T.G.
1150	b)	Alluminio e sue leghe, in getti:						
1151	1	— greggi.....	id.	88	88	50 —	4 400	—
	2	— comunque lavorati, non dorati né argentati.....	id.	2	2	75 —	150	—
	370 c)	Alluminio e sue leghe, in barre, in verghe e in spranghe, laminate o battute:						
1152	1	— a sezione circolare, quadra o rettangolare.....	id.	206	205 1	50 — 70 —	10 250 70	— T.G.
1153	2	— di altra sezione.....	id.	103	100 3	75 — 105 —	7 500 315	— T.G.
	d)	Alluminio e sue leghe, in fogli e in lamiere, della grossezza:						
1154	1	— di più di 1 millimetro.....	id.	1 708	1 688 17 3	60 — 66 — 84 —	10 128 1 122 252	— — T.G.
1155	2	— di più di millimetri 0,25, fino a 1 millimetro.....	id.	943	927 12 4	80 — 88 — 112 —	74 100 1 056 448	— — T.G.
1156	3	— fino a millimetri 0,25.....	id.	260	254 6	110 — 140 —	27 940 840	— T.G.
	e)	Alluminio e sue leghe, in fili, del diametro:						
1157	1	— di più di millimetri 0,5.....	id.	143	148	70 —	10 360	—
1159	f)	Alluminio e sue leghe, in tubi.....	id.	187	187	100 —	18 700	—
1160	g)	Alluminio e sue leghe, in polvere.....	id.	167	167	70 —	11 690	T.G.
	371 bis	Tubetti per colori, profumerie, vernici e simili, di alluminio e sue leghe:						
1162 a)	a)	— verniciati, litografati, argentati, dorati o comunque decorati.	id.	201	200 1	120 — 172 50	24 000 172	— T.G.
	b)	— altri.....	id.	51	51	120	6 120	—
	372	Lavori di alluminio e sue leghe, non nominati:						
	c)	— per uso industriale o per costruzioni.....	id.	917	520 208 185 4	100 — 80 — esenti	52 000 16 640 —	— — —
					(i)	130 —	520	T.G.

(a) Compresi: quintali 2 a seguito di viaggiatori, per uso personale e quintali 2 provenienti da mancato scarico di bolletta di temporanea importazione. — (b) Compresi: quintale 1 a seguito di viaggiatori, per uso personale e quintali 2 provenienti da mancato scarico di bolletta di temporanea importazione. — (c) Compresi: quintali 161 provenienti da mancato scarico di bolletta di temporanea importazione; quintali 5 a seguito di viaggiatori, per uso personale e quintale 1 proveniente da demolizione di bastimenti nazionali. — (d) Compresi quintali 10 provenienti da mancato scarico di bolletta di temporanea importazione. — (e) Compresi: quintali 13 provenienti da mancato scarico di bolletta di temporanea importazione; quintali 3 a seguito di viaggiatori, per uso personale e quintale 1, merce abbandonata. — (f) Di cui: quintali 4, D.D. L.L. 17 febbraio 1916, n. 197 e 30 marzo 1916, n. 396; quintale 1, Legge 13 luglio 1910, n. 466 e quintale 1, merce nazionale di ritorno. — (g) Compresi: quintali 2652 provenienti da mancato scarico di bolletta di temporanea importazione; quintali 939, avanzi di alluminio e sue leghe importati temporaneamente per la fabbricazione di oggetti diversi e quintali 71 provenienti da demolizione di bastimenti nazionali. — (h) Provenienti dalle Colonie italiane. — (i) Legge per Napoli.

NUMERO della voce		M E R C I	UNITÀ	QUANTITÀ IMPONIBILI		Dazio Unif- tario Lire	Riscossione Lire	Trattamento doganale
di statistica	di tariffa			TOTALE	distinte secondo il trat- tamento della tariffa			
<i>Segue</i>	372	Lavori di alluminio e sue leghe, non nominati:						
1163d)	b)	— altri	Quint.	2 798	(a) 2 722	120 —	332 640	—
1162	373	Antimonio allo stato metallico.....	id.	2 644	26	150 —	3 900	T.G.
1164	374	Arsenico allo stato metallico.....	id.	84	84	8 —	23 796	T.G.
	376	Nichelio e sue leghe:						
1166	a)	— in pani, in dadi e in rottami.	id.	7 476	(b) 7 476	esente	—	T.G.
1167		— in verghe.....	id.	41	41	diversi	770	—
1168	b)	— in fogli o lamiere	id.	838	838	diversi	15 089	—
1169		— in fili.....	id.	246	246	diversi	5 475	—
1171	377	Rubinetti, valvole, saracinesche e loro parti, di nichelio e sue leghe..	id.	1	1	diversi	77	—
	378	Lavori di nichelio e sue leghe, non nominati:						
1172	a)	— ornamentali, non dorati, nè argentati.....	id.	141	105	150 —	15 750	—
					32	130 —	4 100	—
					4	195 —	780	T.G.
1173	b)	— dorati o argentati.....	id.	114	111	150 —	16 650	—
					3	195 —	585	T.G.
1174	c)	— altri.....	id.	548	331	100 —	33 100	—
					205	80 —	16 400	—
					12	130 —	1 580	T.G.
	379	Piombo e sue leghe:						
1175	a)	— in pani e in rottami.....	id.	172 179	(c) 170 255	3 —	510 765	T.G.
1176		— in fogli.....	id.	63	(d) 1 924	esenti	—	—
1177	b)	— in fili.....	id.	32	63	7 50	472	T.G.
1178		— in tubi.....	id.	19	32	7 50	240	T.G.
1179	c)	— in tubi.....	id.	19	19	7 50	142	T.G.
380		Caratteri da stampa, di piombo e sue leghe.....	id.	775	775	30 —	23 250	T.G.
381		Tubetti per colori, profumerie, vernici e simili, di piombo e sue leghe:						
1180a)	a)	— verniciati, litografati, argentati, dorati o comunque decorati...	id.	221	214	15 —	3 210	—
					7	33 75	236	T.G.
	b)	— altri.....	id.	26	25	15 —	375	T.G.
					1	21 —	21	—
	382	Lavori di piombo e sue leghe, non nominati:						
1181	a)	— verniciati, dorati o argentati.	id.	1 881	1 797	52 —	93 444	—
					84	60 —	5 040	T.G.
1182	b)	— altri.....	id.	814	(e) 432	esenti	—	—
					(f) 382	30 —	11 460	T.G.
1183	383	Stagno e sue leghe:						
	a)	— in pani, in verghe e in rottami.....	id.	44 085	(g) 44 085	esente	—	T.G.
1184	b)	— in fili e in tubi	id.	31	31	18 —	558	T.G.
1185	c)1	— in fogli, verniciati.....	id.	574	574	48 —	27 552	T.G.
1186	c)2	— in fogli, altri.....	id.	36	36	18 —	648	T.G.
	384	Tubetti per colori, profumerie, vernici e simili, di stagno e sue leghe:						
1187a)	a)	— verniciati, litografati, argentati, dorati o comunque decorati.	id.	282	282	25 —	7 050	—
	b)	— altri.....	id.	87	87	25 —	2 175	—
	385	Lavori di stagno e sue leghe, non nominati:						
1188	a)	— verniciati, dorati o argentati.	id.	438	438	60 —	26 280	T.G.
1189	b)	— altri.....	id.	114	114	30 —	3 420	T.G.

(a) Compresi: quintali 12 provenienti da mancato scarico di bolletta di temporanea importazione; quintali 7 a seguito di viaggiatori, per uso personale e quintali 2, recipienti importati pieni di altre merci. — (b) Compresi quintali 65 provenienti da demolizione di bastimenti nazionali. — (c) Compresi: quintali 4 903 provenienti da demelizione di bastimenti nazionali; quintali 4 da contrabbando; quintali 866 da ricupero di naufragio e quintali 22 da provviste di bordo di bastimenti nazionali. — (d) Di cui: quintali 550, DD. LL. 17 febbraio 1916, N. 197 e 30 marzo 1916, n. 396 e quintali 1 374, merce nazionale di ritorno. — (e) Di cui: quintali 372, Legge per Napoli e quintali 60, merce nazionale di ritorno. — (f) Compreso quintale 1, recipienti importati pieni di altre merci. — (g) Compresi: quintali 197 provenienti da demolizione di bastimenti nazionali e quintali 3 da ricupero di naufragio.

NUMERO della voce		M E R C I	UNITA	QUANTITÀ IMPONIBILI		DAZIO Unitario Lire	Riscossione Lire	Trattamento doganale				
di statistica	di tariffa			TOTALE	distinte secondo il trattamento della tariffa							
Segue CATEGORIA XX. — <i>Altri metalli comuni e loro leghe.</i>												
1190	386 a)	Zinco e sue leghe:	Quint.	98 600	(a) 98 600	8 —	788 800	T.G.				
1191	b)	— in pani e in rottami	id.	784	784	15 —	11 760	T.G.				
1192		— in fogli o lamiere	id.	48 697	48 697	15 —	730 455	T.G.				
1193		— in fili	id.	206	206	15 —	3 090	T.G.				
387 Lavori di zinco e sue leghe:												
1195	a)	— dorati o argentati	id.	16	15	150 —	2 250	—				
1196	b)1	— non nominati, ornamentali o verniciati	id.	483	414	97 50	40 365	—				
1197		b)2			— non nominati, altri	731	27	50 —	4 725	T.G.		
388	a)		Metalli e leghe metalliche, non nominati:	id.	715		(d) 715	20 —	14 300	T.G.		
1198		— in pani e in rottami	279			279			30 —	8 370	T.G.	
1199		— in verghe	14			14			30 —	420	T.G.	
1200		b)	— in fogli o lamiere			242			242	30 —	7 260	T.G.
1201			— in fili			2			2	30 —	60	T.G.
1202		— in tubi	143			143			130 —	18 590	—	
1203	c)	— in lavori di qualsiasi sorta...	173	26	150 —	3 900	T.G.					
					(e)	4	esenti	—	—			
TOTALE DELLA XX CATEGORIA.....							3 782 273					

CATEGORIA XXI. — *Lavori diversi di metalli comuni, non compresi in altre categorie.*

1204a)	389a)	Lucchetti di ferro o di acciaio:	Quint.	1 504	(f) 1 504	117 —	175 968	T.G.
1	1	— bruniti, verniciati, nichelati, argentati o commisti con altri metalli						
1205	b) 2	— altri	id.	36	36	117 —	4 212	T.G.
1206a)	389b)	Lucchetti di altro metallo	id.	544	544	48 —	26 112	T.G.
1	1	Chiavi per serrature, di ghisa, di ferro o di acciaio:						
1206a)	b) 2	— gettate o stampate, greggie...	id.	371	368	65 —	23 920	—
1	2	— altre, non dorate, nè argentate, nè commiste con altri metalli.						
1207	390b)	Chiavi per serrature, non nominate.	id.	4	4	105 —	420	T.G.
1207	391	Spilli di qualsiasi specie, compresi quelli di sicurezza, anche azzurrati, ossidati, bruniti, verniciati, ottonati, ramati, nichelati, dorati o argentati:						
1208	a)	— con ornamenti di altra materia	id.	27	27	180 —	4 860	T.G.
1209	b)	— altri	id.	207	207	150 —	31 050	T.G.
1210a)	392a)	Coltelli da tasca e temperini:	id.	47	46	137 50	6 325	—
1	1	— con manico di avorio, di corno, di madreperla, di tartaruga o di metallo comune dorato o argentato.						
1210a)	b) 2	— con manico di altra materia, compresi i metalli comuni non dorati nè argentati	id.	316	211	137 50	29 012	—
1211a)	392b)	Coltelli, altri:	id.	51	51	48 —	2 448	—
1	1	— con manico formante un sol pezzo con la lama, greggi, puliti, bruniti o nichelati						

(a) Compresi: quintali 714 provenienti da demolizione di bastimenti nazionali; quintali 13 da ricupero di naufragio e quintali 7 da mancato scarico di bolletta di cauzione. — (b) Compresi quintali 17, recipienti importati pieni di altre merci. — (c) Merce nazionale di ritorno. — (d) Compresi quintali 7 provenienti da demolizione di bastimenti nazionali. — (e) Compresi quintali 4 provenienti da manufatto-scarico di bolletta di temporanea importazione. — (f) Compresi quintali 4, merce abbonata.

NUMERO della voce		M E R C I	UNITÀ	QUANTITÀ IMPONIBILI		DAZIO Un-tario Lire	Riscossione Lire	Trattamento doganale
di statistica	di tariffa			TOTALE	distinte secondo il trattamento della tariffa			
Segue CATEGORIA XXI. — <i>Lavori diversi di metalli comuni, ecc.</i>								
392 b)	2	Coltelli, altri:						
1211b)		— con manico di corno o di metallo comune non dorato nè argentato.....	Quint.	179	147	80 —	11 760	—
					32	120 —	3 840	T.G.
c)	3	— con manico di metallo comune dorato o argentato.....	id.	16	16	125 —	2 000	—
					368	72 —	26 496	—
e)	5	— con manico di altre materie...	id.	372	4	90 —	360	T.G.
					361	160 —	57 760	—
1212	393a)	Rasoi comuni e loro parti	id.	362	1	200 —	200	T.G.
1213	393b)	Rasoi di sicurezza, loro parti e loro lame.....	id.	652	651	360 —	234 360	—
					1	400 —	400	T.G.
	394a)	Cucchiali e forchette, di un sol pezzo, di ferro o di acciaio:						
1215	2	— zincati o stagnati	id.	3 507	3 490	42 —	146 580	—
					17	45 50	773	T.G.
1216	3	— altri	id.	9	9	65 —	585	T.G.
1217	394 b)	Cucchiali o forchette, di un sol pezzo, di stagno, di zinco o di loro leghe...	id.	7	7	45 50	318	T.G.
	394 c)	Cucchiali o forchette, di un sol pezzo, di altri metalli comuni:						
1218	1	— non dorati nè argentati.....	id.	400	205	120 —	24 600	—
					191	90 —	17 190	—
					2	130 —	260	T.G.
					(a)	2 esenti	—	—
1219	2	— dorati o argentati	id.	25	24	150 —	3 600	—
					1	195 —	195	T.G.
1220	395	Penne da scrivere, di metallo comune.	id.	699	695	200 —	139 000	—
					4	240 —	960	T.G.
1220	395 bis	Tubi flessibili di metallo comune.....	id.	339	238	180 —	42 840	—
bis					101	216 —	21 816	T.G.

TOTALE DELLA XXI CATEGORIA..... 1 103 412

CATEGORIA XXII. — *Macchine e apparecchi.*

396 a)		Macchine motrici, a moto alternativo:						
1221	1	— a vapore.....	Quint.	2 241	(b)	990	19 20	19 008
						849	esenti	—
						205	20 40	4 182
						72	27 60	1 987
						68	21 60	1 469
						(c)	49	24 —
						8	54 —	1 176
								492
						2 796	36 —	100 656
						1 824	130 —	237 120
						995	26 —	25 870
						927	49 50	45 886
						783	42 —	32 886
						683	66 —	45 078
						511	70 —	35 770
						364	100 —	36 400
1222	2	— a combustione interna.....	id.	9 875	(d)	298	90 —	26 820
						221	117 —	25 857
						197	32 50	6 402
						106	58 50	6 201
						(a)	103	esenti
						32	78 —	2 496
						18	162 —	2 916
						10	126 —	1 260
						7	180 —	1 260

(a) Merce nazionale di ritorno. — (b) DD. LL. 17 febbraio 1916, n. 197 e 30 marzo 1916, n. 396. — (c) Compresi quintali 21 provenienti da demolizione di bastimenti nazionali. — (d) Compresi quintali 5 provenienti da mancato scarico di bolletta di temporanea importazione.

NUMERO della voce		M E R C I	UNITÀ	QUANTITÀ IMPONIBILI		DAZIO Unitario Lire	Riscossione Lire	Trattamento doganale
di statistica	di tariffa			TOTALE	distinte secondo il trattamento della tariffa			
Segue CATEGORIA XXII. — <i>Macchine e apparecchi.</i>								
Segue	396 a)	Macchine motrici, a moto alternativo:			(a)	131 esenti	—	—
1223	3	— altre.....	Quint.	160		19 78 50 7 61 20 2 102 — 1 136 — 4 35 —	1 453 T.G. 428 T.G. 204 T.G. 136 T.G.	
	396 b)	Macchine motrici, a moto rotativo:				424 35 — 312 42 — 122 90 — 81 46 80	14 840 13 104 10 980 T.G.	
1224	1	— a vapore.....	id.	941		2 esenti 558 22 10 158 25 20 59 28 — 19 32 20 18 58 — 9 72 50	12 332 3 982 1 652 612 1 044 652	
1225	2	— idrauliche.....	id.	823		2 esenti 36 132 60 18 113 90	4 774 T.G. 2 050 T.G.	
1226	3	— altre, escluse quelle elettriche	id.	54		2 esenti 533 35 — 301 37 50 25 40 —	18 655 11 287 1 000 T.G.	
1227	397 a)	Locomobili: — a vapore.....	id.	859		25 40 —	—	
	398	Caldaje generatrici di vapore:				(b)		
1229	a)	— a tubi da fumo.....	id.	3 921	(d)	3 921 33 80	132 530	—
1230	b)	— a tubi d'acqua.....	id.	6 083		6 083 39 —	235 482	—
1231	c)	— altre, comprese le Cornovaglia, anche con riscaldatori e bollitori ..	id.	3 326	(e)	45 esenti 2 057 19 80 993 esenti 276 28 80	40 729 7 949 T.G.	—
1232	399	Caldaje di ghisa, per caloriferi.....	id.	22 014	(f)	22 008 19 20	422 554 T.G.	—
	400	Economizzatori, soprariscaldatori e condensatori:			(g)	6 e enti	—	—
1234	b)	— interamente di ghisa.....	id.	11 214		10 994 14 — 139 18 — 81 esenti	153 916 2 484 T.G.	—
1235	c)	— altri.....	id.	788	(h)	687 42 — 101 54 —	28 854 5 454 T.G.	—
1236	401	Focolari ondulati per caldaje a vap.	id.	1 496	(i)	1 455 22 50 41 30 —	32 737 1 230 T.G.	—
1237	402	Griglie meccaniche di ghisa, per caldaje.....	id.	1 055	(j)	1 036 18 20 19 esenti	18 855	—
	403	Macchine-utensili:			(l)	29 920 38 40 18 958 25 60 17 823 51 20 7 220 28 80 4 458 esenti	1 148 928 485 325 912 538 207 936	—
1238	a)	— non automatiche.....	id.	81 386	(n)	1 514 72 — 435 24 — 422 64 — 258 34 20 208 48 — 170 90 —	109 008 10 440 27 008 T.G. 8 824 T.G. 9 984 T.G. 15 300 T.G.	—
1239	b)	— automatiche.....	id.	6 468	(o)	6 308 diversi 160 esenti	351 220	—
1240	404	Fucine portatili, compreso il generatore del vento.....	id.	84	(p)	75 34 — 9 esenti	2 550 T.G.	—

(a) Di cui: quintali 111, Legge per Napoli e quintali 20, D. L. 26 febbraio 1924, n. 346. — (b) Legge per Napoli. — (c) D. L. 26 febbraio 1924, n. 346. — (d) Compresi; quintali 1487 provenienti da mancato scarico di bolletta di temporanea importazione e quintali 570 da demolizione di bastimenti nazionali. — (e) DD. LL. 17 febbraio 1916 n. 197 e 30 marzo 1916 n. 396. — (f) Compresi quintali 40 provenienti da demolizione di bastimenti nazionali. — (g) Merce nazionale di ritorno. — (h) Compresi quintali 102 provenienti da mancato scarico di bolletta di temporanea importazione. — (i) Compresi quintali 121 provenienti da mancato scarico di bolletta di temporanea importazione. — (l) Compresi quintali 54 provenienti da mancato scarico di bolletta di temporanea importazione. — (m) Compresi quintali 14 provenienti da mancato scarico di bolletta di temporanea importazione. — (n) Di cui: quintali 4 190, Legge per Napoli e quintali 268, DD. LL. 17 febbraio 1926, n. 197 e 30 marzo 1916 n. 396.

NUMERO della voce		M E R C I	UNITA	QUANTITÀ IMPONIBILI		DAZIO Uni- tario Lire	Riscossione Lire	Trattamento doganale
di statistica	di tariffa			TOTALE	distinte secondo il trattamento della tariffa			
1241	405	Presse, torchi e strettol, idraulici, per qualsiasi uso industriale, esclusi quelli per semi e frutti, e cilindri e stantuffi, idraulici.....	Quint.	8 597	6 478 1 057 838 133 86	20 80 28 60 23 40 36 40 39 60	134 742 30 230 19 609 4 841 3 406	— — — — T.G.
					(a)	5 esenti	—	—
						6 554 30 —	196 020	—
1242	406	Macchine cernitrici.....	id.	7 363	510 265 *34	esenti 36 — 16 —	— 9 540 544	— T.G. —
					(c)	21 429 27 —	578 583	T.G.
1243	407	Macchine agrarie : — aratri e loro parti.....	id.	35 796	8 788 4 187 1 384	10 — 21 60 12 —	87 880 90 439 16 608	— — —
					(d)	8 esenti	—	—
1244	a)	— altre, per la lavorazione del suolo e loro parti.....	id.	2 686	1 296 1 287 83	27 — 12 — 21 60	34 992 15 444 1 793	T.G. — —
						3 703 14 —	51 842	—
1245	b)	— trebbiatrici e loro parti.....	id.	7 147	2 588 660 196	20 80 23 40 27 —	53 830 15 444 5 292	— — T.G.
						77 454 esenti	—	T.G.
1246	c)	— falciatrici e loro parti.....	id.	83 093	5 129 510 18 416	10 — 21 60 esenti	51 290 11 016 —	— T.G. —
1247	c)	— mietitrici e loro parti.....	id.	18 717	289 12	10 — 21 60	2 890 259	— T.G.
1247	d)	— apparecchi per il dissodamento e l'aratura profonda a vapore dei terreni col sistema della trazione funicolare, a doppia locomobile o ad unica locomobile superiore a 15 cavalli di forza, compresi aratro e bilanciere, tamburo, argani, carrucole ed altri accessori inerenti al sistema, e relative parti staccate.....	id.	6 801	6 801	esenti	—	T.G.
1247	407 e)	— spandifieno, rastrelli semplici, rastrelli con scarico laterale, anche con spandifieno, e relative parti staccate.....	id.	22 881	22 219 436 226	esenti 7 — 10 —	— 3 052 2 260	— — T.G.
1247	f)	— trinciaforaggi (tritapanelli, frangibiade e simili) e relative parti staccate.....	id.	18 900	18 614 157 129	esenti 15 — 27 —	— 2 355 3 483	— — T.G.
1248	g)1	— non nominate e loro parti, fatte prevalentemente di legno.....	id.	67	51 14 2	21 — 14 — 18 20	1 071 196 36	T.G. — —
						15 965 12 —	287 370	—
1249	g)2	— non nominate e loro parti, altre.....	id.	27 261	6 455 4 715 110	18 — 27 — esenti	116 190 127 305 —	— T.G. —
					(d)	16 14 —	224	—
1250	408	Macchine non nominate, per mulini, pastifici, panifici e brillatoi.....	id.	8 053	6 491 992	16 — esenti	103 856 —	— —
					(g)	570 27 —	15 390	—
1251	409	Macchine per la fabbricazione della carta e dei cartoni.....	id.	11 760	30 11 685	36 — 15 —	1 080 175 275	T.G. —
					(h)	75 esenti	—	—

Segue CATEGORIA XXII. — *Macchine e apparecchi.*

(a) Legge per Napoli. — (b) Di cui: quintali 268, Legge per Napoli; quintali 184, DD. LL. 17 febbraio 1916 n. 197 e 30 marzo 1916 n. 396 e quintali 63, Legge per Venezia. — (c) Compresi quintali 31 provenienti da mancato scarico di bolletta di temporanea importazione. — (d) Merce nazionale di ritorno. — (e) Compresi quintali 11 provenienti da mancato scarico di bolletta di temporanea importazione. — (f) Compresi quintali 7 provenienti da mancato scarico di bolletta di temporanea importazione. — (g) Di cui: quintali 797, Legge per Napoli; quintali 126, DD. LL. 17 febbraio 1916 n. 197 e 30 marzo 1916 n. 396 e quintali 39, merce nazionale di ritorno. — (h) Di cui: quintali 56, merce nazionale di ritorno e quintali 19, Legge per Napoli

NUMERO della voce		M E R C I	UNITÀ	QUANTITÀ IMPONIBILI		DAZIO	Riscossione	Trattamento doganale
di statistica	di tariffa			TOTALE	distinte secondo il trattamento della tariffa			
1252	410	Macchine non nominate, per la lavorazione complementare della carta e dei cartoni	Quint.	1 893	(a) 1 864 22 7	21 60 esenti 32 40	40 262 — 227	— — T.G.
1253	411	Macchine per legare e rilegare i libri e i registri.....	id.	973	954 19	30 36	28 620 684	— T.G.
1254(a)	412(a)	Macchine rotative per la stampa dei giornali.....	id.	5 141	(a) 4 235 824 82	15 18 esenti	63 525 14 832	— T.G.
	b) 412(b)	Macchine per le industrie grafiche, escluse quelle per fondere caratteri e comporre, altre.....	id.	8 603	4 855 1 009 1 009 846 703	27 30 31 20 57 60 36 40	131 085 30 270 31 481 48 730 25 589	— — — T.G. —
1255	413(a)- d)	Macchine per fondere caratteri e comporre.....	id.	849	(a) 428 209 183 29	esenti 30 35 40	12 840 7 315 4 575 1 160	T.G. T.G. T.G. T.G.
1256(a)	414 a)	Macchine per la filatura : — di preparazione per la filatura del cotone, e pettinatrici, stratoi, banchi a fusi, filatoi e ritorcioli di qualsiasi sistema, inclusi i <i>rings</i>	id.	95 407	(b) 94 994 413	15 esenti	1 424 910	T.G. —
	b) b)	— altre.....	id.	40 510	(c) 36 848 (d) 3 845 264 53	15 esenti 32 36	545 220 — 8 448 1 908	— — T.G. T.G.
1257(a)	415 a)	Macchine per la tessitura : — telai con movimento automatico per il cambio automatico della bobina o della navetta.....	id.	48 379	(e) 46 068 2 311	15 esenti	691 020	T.G. —
	b) b)	— altre.....	id.	45 536	(a) 44 065 718 406 207 140 5 352 5 315 3 592 644 349 91 45	15 32 28 esenti 36 30 20 28 48 esenti 64	660 975 22 976 11 368 — 5 040 160 560 106 300 143 680 20 608 16 752 — 2 880	— T.G. T.G. — T.G. — — T.G.
1258	416(a)- c)	Macchine per far maglie, frange, passamani e simili.....	id.	15 388	(a) 5 352 5 315 3 592 644 349 91 45	30 20 40 32 48 esenti 64	160 560 106 300 143 680 20 608 16 752 — 2 880	— — — T.G. T.G. — T.G.
1259	417(a)- d)	Telai per fare tulli, pizzi, gupures e per ricamare.....	id.	2 890	(a) 1 806 604 471 9 31 397 11 232	18 30 35 40 16 90 18	32 508 18 120 16 485 360 530 609 202 176	— — — — — —
1260	418(a)- d)	Macchine per la fabbricazione dei materiali da costruzioni edilizie e stradali.....	id.	53 128	(f) 4 581 (g) 4 281 (h) 799 449 249 140	esenti 19 50 20 80 23 40 25 50 28 60	83 479 16 619 10 507 6 349 4 004	— T.G. — T.G. —

Segue CATEGORIA XXII. — *Macchine e apparecchi.*

(a) Legge per Napoli. — (b) Di cui: quintali 216, Legge per Napoli e quintali 167, DD. LL. 17 febbraio 1916 n. 197 e 30 marzo 1916 n. 396. — (c) Di cui: quintali 3 756, Legge per Napoli e quintali 89, DD. LL. 17 febbraio 1916 n. 197 e 30 marzo 1916 n. 396. — (d) Compresi quintali 182 provenienti da mancato scarico di bolletta di temporanea importazione. — (e) Di cui: quintali 2 288, Legge per Napoli e quintali 23, merce nazionale di ritorno. — (f) Di cui: quintali 4 370, D.D. LL. 17 febbraio 1916 n. 197 e 30 marzo 1916 n. 396 e quintali 211, Legge per Napoli. — (g) Compresi quintali 124 provenienti da mancato scarico di bolletta di temporanea importazione. — (h) Compresi quintali 241 provenienti da mancato scarico di bolletta di temporanea importazione.

NUMERO della voce		MERCÌ	UNITÀ	QUANTITÀ IMPONIBILI		DAZIO	Riscossione	Trattamento doganale
di statistica	di tariffa			TOTALE	distinte secondo il trattamento della tariffa	Unitario		
						Lire	Lire	
Segue CATEGORIA XXII. — <i>Macchine e apparecchi.</i>								
1261	419a) d)	Macchine per l'estrazione e la lavorazione dei minerali	Quint.	5 269	3 569 960 346 236 (a) 158 477	23 40 18 20 21 — 27 — esenti 21 —	83 515 17 472 7 266 6 372 — 10 017	T.G. — — T.G. — —
1262	420a) d)	Macchine per la lavorazione dei colori e di materie affini.....	id.	758	165 54 43 19	29 40 35 — 25 20 37 80	4 851 1 890 1 084 712	— — — T.G.
	421	Macchine da centrifugazione, per qualsiasi uso industriale:						
1263	a)	— con tamburo di ghisa, di ferro o di acciaio.....	id.	981	449 276 259	36 — 28 — 45 —	15 948 7 728 11 655	T.G. — T.G.
					(b) 3 715	esenti 45 —	— 32 175	— T.G.
1264	b)	— altre.....	id.	867	83 69	54 — esenti	4 482 —	T.G. —
	422	Macchine per la lavorazione del latte:						
1265	a)	— scrematrici.....	id.	954	(d) 937 17 201	35 — 60 — 24 —	32 785 1 020 4 824	— T.G. —
1266	b)	— altre.....	id.	353	53 50 45 4	50 — 30 — 37 50 45 —	2 650 1 500 1 687 180	— — T.G. T.G.
1267	423	Macchine per la fabbricazione di acque gassose.....	id.	59	59	45 —	2 655	T.G.
1268	424	Macchine per riempire e lavare bottiglie e altri recipienti	id.	1 724	1 161 223 (e) 189 151	15 — 36 — esenti 30 —	17 415 8 028 — 4 530	— T.G. — —
1269	425a) c)	Macchine per lavare, stirare, disinfettare, tingere e imbianchire fibre e materie tessili	id.	11 010	9 111 697 536 (f) 475 100 77 14	35 — 37 80 45 — esenti 42 — 48 60 54 —	318 885 26 347 24 120 — 4 200 3 742 756	— — T.G. — T.G. T.G.
	426	Macchine per cucire, ricamare e simili:						
1270	a)	— senza sostegno, e teste di macchine.....	id.	18 253	(g) 17 903 350	75 — 40 —	1 342 725 14 000	T.G. —
1271	b)	— con sostegno.....	id.	3 070	(h) 3 032 35 (b) 3 1 318	52 50 35 — esenti 35 20	159 180 1 225 — 46 394	T.G. — — —
1272	427a) e)	Macchine per conerie e per la lavorazione delle pelli	id.	2 424	(b) 253 210 124 101 53 39 60	esenti 24 — 64 — 54 — 39 60 400 —	— 5 040 7 936 5 454 2 099 1 004 000	— — — T.G. T.G. T.G.
1273	428	Macchine per scrivere.....	id.	2 511	(i) 2 510 (l) 1	esente	—	—
1274	429	Registratori di cassa.....	id.	159	159	340 —	54 060	T.G.
1275	430	Macchine e apparecchi per ginnastica ortopedica.....	id.	135	135	54 —	7 296	T.G.

(a) Di cui: quintali 142, Legge per Venezia e quintali 16, DD. LL. 17 febbraio 1916 n. 197 e 30 marzo 1916 n. 396. — (b) Legge per Napoli. — (c) Di cui: quintali 55, DD. LL. 17 febbraio 1916 n. 197 e 30 marzo 1916 n. 396 e quintali 14, Legge per Napoli. — (d) Compresi quintali 4 provenienti da mancato scarico di bolletta di temporanea importazione. — (e) Di cui: quintali 105, DD. LL. 17 febbraio 1916 n. 197 e 30 marzo 1916 n. 396 e quintali 84, Legge per Napoli. — (f) Di cui: quintali 466, Legge per Napoli e quintali 6, merce nazionale di ritorno. — (g) Compresi quintali 2 provenienti da mancato scarico di bolletta di temporanea importazione. — (h) Compresi quintali 5 a seguito di viaggiatori, per uso personale. — (i) Compresi quintali 2 a seguito di viaggiatori, per uso personale. — (l) Merce nazionale di ritorno.

NUMERO della voce		M E R C I	UNITÀ	QUANTITÀ IMPONIBILI		D A Z I O	Riscossione	Trattamento doganale
di statistica	di tariffa			TOTALE	distinte secondo il trattamento della tariffa			
Segue CATEGORIA XXII. — <i>Macchine e apparecchi.</i>								
	431 a)	Pompe mosse meccanicamente o a mano, alternative :			(a)	5 229 24 —	125 496 —	
						4 923 22 40	110 275 —	
						2 786 25 60	71 322 —	
					(b)	1 296 27 —	34 992 —	
					(c)	624 33 —	20 592 —	
						556 25 20	14 011 —	
						482 28 80	13 882 T.G.	
1276	1	— di ghisa, di ferro o di acciaio.	Quint.	16 664	(d)	183 esenti	—	
						156 45 —	7 020 —	
						147 30 80	4 528 —	
						138 37 40	5 161 T.G.	
						88 96 —	8 448 —	
						29 51 —	1 499 T.G.	
						22 72 —	1 584 —	
						3 136 —	408 T.G.	
						2 102 —	204 T.G.	
						1 877 59 50	99 781 T.G.	
						1 309 47 60	62 308 T.G.	
						452 32 —	14 464 —	
						282 36 80	10 378 —	
1277	2	— altre.....	id.	4 113	(e)	179 15 —	2 685 —	
						111 120 —	13 320 —	
						50 90 —	4 500 —	
						42 esenti	—	
						9 170 —	1 530 T.G.	
						2 127 50	255 T.G.	
	431 b)	Pompe mosse meccanicamente o a mano, rotative :				758 33 60	25 469 —	
						728 42 —	30 576 —	
						536 28 —	15 008 —	
1278	1	— di ghisa, di ferro o di acciaio.	id.	3 068	(f)	494 52 —	25 688 —	
					(g)	232 38 40	8 909 T.G.	
						167 esenti	—	
						99 65 —	6 435 —	
						32 51 —	1 632 T.G.	
						22 68 —	1 496 T.G.	
						320 52 50	16 800 —	
						243 68 —	16 524 —	
1279	2	— altre.....	id.	801		72 93 50	6 732 T.G.	
						63 42 —	2 246 —	
						56 25 —	1 402 —	
						47 119 —	5 591 T.G.	
	431 c)	Pompe mosse meccanicamente o a mano, non nominate :				2 701 33 —	89 133 —	
						62 27 —	1 674 —	
						32 39 20	1 254 —	
1280	1	— di ghisa, di ferro o di acciaio.	id.	2 848		29 37 40	1 085 T.G.	
						12 50 40	605 —	
						7 47 60	333 T.G.	
						5 61 20	306 T.G.	
						108 54 40	5 875 T.G.	
						50 32 —	1 600 T.G.	
1281	2	— altre.....	id.	234		49 67 50	3 306 —	
						18 76 50	1 377 T.G.	
						6 40 80	244 T.G.	
					(h)	3 esenti	—	
1282	432	Aspiratori di polvere per edifiz o abitazioni (collettori mobili).....	id.	545		543 108 —	58 644 T.G.	
						2 132 —	264 T.G.	

(a) Compresi quintali 78 provenienti da mancato scarico di bolletta di temporanea importazione. — (b) Compresi quintali 11 provenienti da demolizione di bastimenti nazionali. — (c) Compresi quintali 15 provenienti da demolizione di bastimenti nazionali. — (d) Di cui: quintali 143, DD. LL. 17 febbraio 1916 n. 197 e 30 marzo 1916 n. 396 e quintali 40, Legge per Napoli. — (e) Di cui: quintali 40, DD. LL. 17 febbraio 1916 n. 197 e 30 marzo 1916 n. 396 e quintali 2, merce nazionale di ritorno. — (f) Compresi quintali 59 provenienti da mancato scarico di bolletta di temporanea importazione. — (g) Di cui: quintali 110, DD. LL. 17 febbraio 1916 n. 197 e 30 marzo 1916 n. 396 e quintali 57, Legge per Napoli. — (h) Legge per Napoli.

NUMERO della voce		M E R C I	UNITÀ	QUANTITÀ IMPONIBILI		DAZIO Uni- tario Lire	Riscossione Lire	Trattamento doganale
di statistica	di tariffa			TOTALE	distinte secondo il trat- tamento della tariffa			
Segue CATEGORIA XXII. — <i>Macchine e apparecchi.</i>								
433 a)		Aspiratori non nominati e ventilatori, mossi meccanicamente o a mano, a moto rotativo :			1 314	14 —	18 396	—
					381	21 —	8 001	—
					251	24 —	6 024	T.G.
				(a)	214	esenti	—	—
					105	28 80	3 024	T.G.
1283	1	— di ghisa, di ferro o di acciaio.	Quint.	2 585	94	16 —	1 504	—
					65	20 —	1 300	—
					60	25 20	1 512	—
					44	37 40	1 646	T.G.
				(b)	39	27 —	1 053	T.G.
					13	35 20	458	—
					5	42 50	212	T.G.
					369	21 —	7 749	—
					284	14 —	3 976	—
					270	25 20	6 804	—
					128	16 —	2 048	—
1284	2	— altri	id.	1 384	119	35 20	4 189	—
					114	32 —	3 648	T.G.
					45	59 50	2 677	T.G.
					21	36 80	773	T.G.
					15	40 —	600	—
					14	47 60	666	T.G.
					5	20 —	100	—
433 b)		Aspiratori non nominati e ventilatori, mossi meccanicamente o a mano, a moto alternativo:			2 354	diversi	60 056	—
1285	1	— di ghisa, di ferro o di acciaio.	id.	2 399	45	esenti	—	—
1286	2	— altri	id.	35	15	diversi	367	—
					20	esenti	—	—
1287	434	Trasportatori e elevatori, continui...	id.	18 038	17 645	20 —	352 900	—
1288	435	Scale e ponti aerei, meccanici.....	id.	468	336	esenti	—	—
					57	34 —	1 938	T.G.
					468	27 —	12 636	T.G.
					15 029	24 —	360 396	T.G.
					13 981	22 50	314 572	—
1289	436	Laminatoi, mangani e calandre, per qualsiasi uso (esclusi i mulini a cilindro)	id.	33 426	2 189	33 —	72 237	—
					1 018	27 —	27 486	—
					523	39 60	20 711	T.G.
					316	30 60	9 670	—
					261	57 —	14 877	—
				(f)	93	esenti	—	—
					16	80 —	1 280	T.G.
437 a)		Macchine ed apparecchi per riscaldare, raffreddare, distillare, concentrare e simili, senza serpentina :			15 502	27 20	421 654	T.G.
				(g)	4 387	24 —	105 288	—
					2 290	25 20	57 708	—
					2 273	22 40	50 915	—
					2 122	30 60	64 933	T.G.
1290	1	— di ghisa, di ferro o di acciaio.	id.	30 664	1 577	esenti	—	—
					1 436	34 —	48 824	T.G.
					550	23 —	15 400	—
				(i)	199	43 20	8 597	T.G.
					144	39 60	5 702	T.G.
					94	30 —	2 820	—
					67	27 —	1 782	—
					23	46 80	1 076	T.G.

(a) Di cui: quintali 112, Legge per Napoli e quintali 102, DD. LL. 17 febbraio 1916 n. 197 e 30 marzo 1916 n. 396. — (b) Provenienti da mancato scarico di bolletta di temporanea importazione. — (c) Legge per Napoli. — (d) DD. LL. 17 febbraio 1916 n. 197 e 30 marzo 1916 n. 396. — (e) Di cui: quintali 272, Legge per Venezia; quintali 59, DD. LL. 17 febbraio 1916 n. 197 e 30 marzo 1916 n. 396 e quintali 5, Legge per Napoli. — (f) Di cui: quintali 48, Legge per Napoli e quintali 45, DD. LL. 17 febbraio 1916 n. 197 e 30 marzo 1916 n. 396. — (g) Compresi quintali 113 provenienti da mancato scarico di bolletta di temporanea importazione. — (h) Di cui: quintali 1 056, DD. LL. 17 febbraio 1916 n. 197 e 30 marzo 1916 n. 396 e quintali 521, Legge per Napoli. — (i) Compresi quintali 5 provenienti da mancato scarico di bolletta di temporanea importazione.

NUMERO della voce		M E R C I	UNITÀ	QUANTITÀ IMPONIBILI		DAZIO Uni- tario Lire	Riscossione Lire	Trattamento doganale		
di statistica	di tariffa			TOTALE	distinte secondo il trat- tamento della tariffa					
Segue CATEGORIA XXII. — <i>Macchine e apparecchi.</i>										
1291	437 a)	Macchine ed apparecchi per riscaldare, raffreddare, distillare, concentrare e simili, senza serpentino:	Quint.	3 236	1 177	34 —	40 018	T.G.		
					564	40 80	23 011	T.G.		
					349	37 40	13 053	T.G.		
					287	36 —	10 332	—		
					247	50 40	12 449	T.G.		
					177	54 —	9 558	T.G.		
					166	33 —	5 478	—		
					147	30 —	4 410	—		
					67	46 80	3 136	T.G.		
					47	39 —	1 833	—		
				(a)	8	esenti	—	—		
1292	437 b)	Macchine ed apparecchi per riscaldare, raffreddare, distillare, concentrare e simili, con serpentino:	id.	8 182	4 866	40 —	194 640	T.G.		
					2 055	44 —	90 420	T.G.		
					642	48 —	30 816	T.G.		
					596	esenti	—	—		
					12	56 —	672	T.G.		
					11	52 —	572	T.G.		
					827	56 —	46 312	T.G.		
					463	48 —	22 224	T.G.		
1293	2	— altri			id.	1 927	303	62 —	18 786	T.G.
						(a)	204	62 —	10 608	T.G.
					90	esenti	—	—		
					40	66 —	2 640	T.G.		
1294	438	Tubi a serpentino, anche con flange e armatura	id.	402	402	diversi	20 877	—		
1295 a)	439 a)	Cucine e apparecchi per cuocere o riscaldare vivande, a gas, a legna o a carbone:	id.	1 438	833	25 —	20 825	—		
		— di ghisa o di lamiera di ferro, greggi o lavorati con sole operazioni di limatura, tornitura o grossolana verniciatura			342	20 —	6 840	—		
					165	21 —	3 465	—		
					46	24 —	1 104	T.G.		
					36	40 —	1 440	T.G.		
					16	32 —	512	T.G.		
					(c)	4 068	37 50	152 550	—	
					(d)	3 616	25 50	92 208	—	
					(e)	2 078	45 —	93 510	—	
						208	48 —	9 984	T.G.	
	b)	— di ghisa o di lamiera di ferro, altri	id.	10 242	207	esenti	—	—		
				(f)	45	27 20	1 224	T.G.		
				(g)	20	40 —	800	T.G.		
1296	3	— non nominati	id.	31	18	56 —	1 188	T.G.		
					13	40 —	520	T.G.		
1297	439 b)	Cucine e apparecchi per cuocere o riscaldare vivande, a liquidi combustibili o ad elettricità:	id.	114	64	60 —	3 840	—		
		— di ghisa, di ferro o di acciaio, greggi o lavorati con sole operazioni di limatura, tornitura o grossolana verniciatura			26	70 —	1 820	T.G.		
					13	52 50	682	—		
					11	80 —	880	T.G.		
					1 620	75 —	121 500	—		
					352	100 —	35 200	T.G.		
1298	2	— altri			id.	2 257	282	60 —	16 920	—
						(i)	3	80 —	240	T.G.

(a) Legge per Napoli. — (b) Di cui: quintali 555, DD. LL. 17 febbraio 1916 n. 197 e 30 marzo 1916 n. 396 e quintali 41, Legge per Venezia. — (c) Compresi: quintali 12 provenienti da mancato scarico di bolletta di temporanea importazione e quintali 3 a seguito di viaggiatori, per uso personale. — (d) Compresi quintali 37 provenienti da mancato scarico di bolletta di temporanea importazione. — (e) Compresi quintali 49 provenienti da mancato scarico di bolletta di temporanea importazione. — (f) Di cui: quintali 194, DD. LL. 17 febbraio 1916 n. 197 e 30 marzo 1916 n. 396 e quintali 13, Legge per Napoli. — (g) Compreso quintale 1, merce abbandonata. — (h) Compresi quintali 3 a seguito di viaggiatori, per uso personale. — (i) Compresi: quintale 1 proveniente da mancato scarico di bolletta di temporanea importazione e quintale 1 a seguito di viaggiatori, per uso personale.

NUMERO della voce		M E R C I	UNITÀ	QUANTITÀ IMPONIBILI		Dazio Unitario Lire	Riscossione Lire	Trattamento doganale
di statistica	di tariffa			TOTALE	distinte secondo il trattamento della tariffa			
1299	440	Scaldabagni, anche elettrici	Quint.	516	508	72 —	36 576	—
1300	441	Estintori portatili	id.	40	8	102 —	816	T.G.
1301	442	Macchine a pressione di vapore per il caffè, per uso di bar, caffè e simili.	id.	29	23	esenti	—	2 160 T.G.
1302	443 a)	Stufe per riscaldare ambienti, anche fornite di fori, con anelli scalari o coperchi per l'introduzione di recipienti, completamente di ghisa o con soli accessori usuali di ferro, anche verniciati, smaltati o nichelati.	id.	5 012	4 987	14 —	69 818	—
	443 b)	Stufe per riscaldare ambienti, anche fornite di fori, con anelli scalari o coperchi per l'introduzione di recipienti, di ferro, di acciaio o di ghisa commista con ferro o acciaio : — a legna o a carbone	id.	510	55	16 —	880	T.G.
1303a)	1	— a gas, a elettricità o a liquidi combustibili	id.	1 307	306	35 —	10 710	—
	b)	— a gas, a elettricità o a liquidi combustibili	id.	1 307	143	28 —	4 004	—
					32	40 —	1 280	T.G.
					29	32 —	928	T.G.
	444 a)	Radiatori e tubi ad alette, anche con decorazioni a stampo, di ghisa : — greggi, anche con foro filettato — altri, anche con accessori di altro metallo	id.	29	1 090	65 —	70 850	—
1304a)	1	— greggi, anche con foro filettato	id.	29	154	39 —	6 006	—
	b)	— altri, anche con accessori di altro metallo	id.	97	63	90 —	5 670	T.G.
	444 b)	Radiatori e tubi ad alette, anche con decorazioni a stampo, di lamiera di ferro o di acciaio, stampata e saldata : — greggi, anche con foro filettato — altri, anche con accessori di altro metallo	id.	211	326	46 —	14 996	T.G.
1305a)	1	— greggi, anche con foro filettato	id.	211	10	esenti	—	—
	b)	— altri, anche con accessori di altro metallo	id.	336	4 802	15 60	74 911	—
					137	19 50	2 671	—
1306	445 a)-b)	Torchi e frantoi, per semi e frutti...	id.	4 959	15	18 —	270	T.G.
	446	Gru, escluse quelle montate su carro ferroviario : — di ferro o di acciaio	id.	6 175	5	2: 50	112	T.G.
1307	a)	— di ghisa	id.	283	6 099	26 —	158 574	—
	b)	— di ghisa	id.	283	34	36 —	1 224	T.G.
1308	b)	— di ghisa	id.	283	29	28 —	812	—
1309	447	Cavalletti per sollevamento di veicoli ed argani	id.	4 445	13	esenti	—	—
	448	Taglie e paranchi : — con catena	id.	160	216	32 —	6 912	T.G.
1310	a)	— con catena	id.	160	72	28 80	2 074	T.G.
1311	b)	— senza catena	id.	1 566	4 300	36 —	154 800	T.G.
	449	Binde e martineti : — a vite semplice o a dentiera... — altre	id.	416	145	esenti	—	—
1312	a)	— a vite semplice o a dentiera...	id.	2 529	2 448	28 —	68 544	—
1313	b)	— altre	id.	416	70	36 —	2 520	T.G.
					11	esenti	—	—
					402	36 —	14 472	—
					14	54 —	756	T.G.

(a) Merce nazionale di ritorno. — (b) Compresi quintali 29 provenienti da mancato scarico di bolletta di temporanea importazione. — (c) Compresi quintali 3 a seguito di viaggiatori, per uso personale. — (d) Legge per Napoli. — (e) DD. LL. 17 febbraio 1916 n. 197 e 30 marzo 1916 n. 396. — (f) Compresi quintali 81 provenienti da mancato scarico di bolletta di temporanea importazione. — (g) Compresi quintali 43 provenienti da demolizione di bastimenti nazionali. — (h) Compresi: quintali 256 provenienti da demolizione di bastimenti nazionali e quintali 14, merce abbandonata. — (i) Di cui: quintali 136, D. L. 26 febbraio 1924 n. 346; quintali 5, Legge per Napoli e quintali 4, merce nazionale di ritorno. — (j) D. L. 26 febbraio 1924 n. 346.

NUMERO della voce		M E R C I	UNITÀ	QUANTITÀ IMPONIBILI		DAZIO Uni- tario Lire	Riscossione Lire	Trattamento doganale
di statistica	di tariffa			TOTALE	distinte secondo il trat- tamento della tariffa			
Segue CATEGORIA XXII. — <i>Macchine e apparecchi.</i>								
1315	450 b) 1	Stadere, non nominate : — a ponte bilico, fisse	Quint.	50	47	20 —	940	—
					3	36 —	108	T.G.
1316	2	— altre	id.	490	460	30 —	13 800	—
					30	54 —	1 620	T.G.
	451	Bilance :			1 598	90 —	143 820	T.G.
					358	45 —	16 110	—
					264	120 —	31 680	T.G.
1317	a)	— automatiche	id.	2 815	180	82 50	14 850	—
					130	110 —	14 300	T.G.
					119	75 —	8 925	—
					114	100 —	11 400	T.G.
					52	esenti	—	—
					63	90 —	5 670	T.G.
					34	60 —	2 040	—
1318	b)	— non automatiche	id.	161	30	80 —	2 400	T.G.
					18	67 50	1 215	—
					15	120 —	1 800	T.G.
					1	esente	—	—
1319	452	Distributori automatici e apparecchi simili	id.	76	70	80 —	5 600	T.G.
	453	Generatori di elettricità e motori elet- trici :			6	esenti	—	—
					9 164	48 —	439 872	—
					4 745	96 —	455 520	—
					3 725	72 —	268 200	—
					2 862	56 —	160 272	—
					1 411	127 50	179 902	—
					934	114 —	106 476	T.G.
1320	a)	— senza collettore-commutatore .	id.	24 944	895	esenti	—	—
					498	63 —	31 374	T.G.
					466	54 —	25 164	T.G.
					192	142 50	17 385	T.G.
					80	153 —	12 240	—
					26	81 —	2 106	T.G.
					16	171 —	2 736	T.G.
					2 710	75 —	203 250	—
					2 552	30 —	76 560	—
					2 255	52 50	118 387	—
					1 712	60 —	102 720	—
					988	192 —	189 696	—
					888	112 —	99 456	—
1321	b)	— con collettore-commutatore ...	id.	13 163	753	133 —	100 149	T.G.
					638	esenti	—	—
					532	152 —	80 864	—
					66	90 —	5 940	T.G.
					28	72 —	2 016	T.G.
					24	228 —	5 472	T.G.
					17	180 50	3 068	T.G.
					2 086	56 —	116 816	—
					1 414	80 —	113 120	—
					947	64 —	60 608	—
					814	66 50	54 131	T.G.
					570	152 —	86 640	—
1322	454 a)- f)	Trasformatori elettrici statici	id.	6 904	460	112 —	51 520	—
					258	esenti	—	—
					188	30 —	5 640	—
					137	192 —	26 304	—
					21	76 —	1 596	T.G.
					9	180 50	1 624	T.G.

(a) Compresi quintali 2, merce abbandonata. — (b) Di cui: quintali 32, Legge per Venezia e quintali 20, Legge per Napoli. — (c) Merce nazionale di ritorno. — (d) Compresi quintali 2 a seguito di viaggiatori, per uso personale. — (e) Compresi quintali 197 provenienti da mancato scarico di bolletta di temporanea importazione. — (f) Di cui: quintali 538, Legge per Napoli; quintali 106, Legge per Venezia; quintali 157, D. L. 26 febbraio 1924, n. 346 e quintali 4, D.D. LL. 17 febbraio 1916, n. 197 e 30 marzo 1916, n. 396. — (g) Di cui: quintali 618, Legge per Napoli; quintali 17, D. L. 26 febbraio 1924, n. 346 e quintali 3, merce nazionale di ritorno. — (h) Di cui: quintali 229, Legge per Napoli e quintali 29, D. L. 26 febbraio 1924, n. 346.

Anno 1926. — *Analisi delle riscossioni doganali.* — Segue TAVOLA XII.

NUMERO della voce		M E R C I	UNITÀ	QUANTITÀ IMPONIBILI		DAZIO Uni- tario Lire	Riscossione Lire	Trattamento doganale T.G.	
di statistica	di tariffa			TOTALE	distinte secondo il trat- tamento della tariffa				
Segue CATEGORIA XXII. — <i>Macchine e apparecchi.</i>									
8096	466	Parti staccate di macchine, non nominate:			(a)	681	55 —	37 455 T.G.	
					(b)	463	48 40	22 409 T.G.	
						421	110 —	46 310 T.G.	
					(c)	364	41 60	15 142 —	
						290	252 —	73 080 —	
						285	60 —	17 100 —	
						205	57 20	11 726 T.G.	
1338	b)	— di altri metalli comuni.....	Quint.	49 190	(d)	186	11 —	2 046 T.G.	
					(e)	183	52 —	9 516 —	
						142	28 60	4 061 —	
					(f)	131	360 —	47 160 —	
						118	70 40	8 307 T.G.	
					(f)	67	154 —	10 318 T.G.	
						62	220 —	13 640 T.G.	
						14	308 —	4 312 T.G.	
						8	440 —	3 520 T.G.	
					(g)	8	125 —	1 000 T.G.	
TOTALE DELLA XXII CATEGORIA.....							33 091 400		

CATEGORIA XXIII. — *Utensili e strumenti per arti e mestieri e per l'agricoltura.*

1339	467a)- d)	Incudini e morse, di ghisa, di ferro o di acciaio, anche greggie.....	Quint.	2 169	(h)	930	30 —	27 900 T.G.
						891	37 50	33 412 T.G.
						160	60 —	9 600 T.G.
						107	45 —	4 815 T.G.
						81	40 —	3 240 —
	468	Lime e raspe:				2 328	60 —	139 680 —
						1 001	52 —	52 052 —
1340a)	a)	— mezzotonde, tonde, triangolari.....	id.	4 144	(i)	785	80 —	62 800 —
						24	120 —	2 880 —
						4	104 —	416 T.G.
						2	esenti	— —
						2 600	54 —	140 400 —
						1 599	36 —	57 564 —
						134	72 —	9 648 —
	b)	— altre.....	id.	4 419		39	60 —	2 340 T.G.
						23	120 —	2 760 T.G.
						20	40 —	800 T.G.
						4	80 —	320 T.G.
	469	Lame da seghe:				184	45 —	8 280 —
						173	32 —	5 536 —
						163	70 —	11 410 —
						14	100 —	1 400 T.G.
1341	a)	— a disco.....	id.	551		8	60 —	480 T.G.
						4	54 —	216 T.G.
						3	40 —	120 T.G.
						1	180 —	180 T.G.
						1	126 —	126 T.G.
						364	45 —	16 380 —
						148	52 50	7 770 —
1342	b)	— a nastro continuo.....	id.	526		8	50 —	400 T.G.
						5	70 —	350 T.G.
						1	63 —	63 —

(a) Provenienti da mancato scarico di bolletta di temporanea importazione. — (b) Compresi: quintali 87 provenienti da mancato scarico di bolletta di temporanea importazione e quintali 96 da contrabbando. — (c) Compresi quintali 12 provenienti da provviste di bordo di bastimenti nazionali. — (d) Tariffa precedente. — (e) Compresi quintali 3 provenienti da mancato scarico di bolletta di temporanea importazione. — (f) Compreso quintale 1 a seguito di viaggiatori, per uso personale. — (g) Compresi quintali 5 provenienti da mancato scarico di bolletta di temporanea importazione. — (h) Compreso quintale 1, merce abbandonata. — (i) D. L. 26 febbraio 1924 n. 346.

NUMERO della voce		M E R C I	UNITÀ	QUANTITÀ IMPONIBILI		DAZIO	Riscossione	Trattamento doganale
di statistica	di tariffa			TOTALE	distinte secondo il trattamento della tariffa	Unitario		
						Lire	Lire	
Segue CATEGORIA XXIII. — <i>Utensili e strumenti per arti e mestieri e per l'agricoltura.</i>								
Segue	469	Lame da seghe:						
						1 209	36 —	43 524 —
						765	75 —	57 375 —
					(a)	722	100 —	72 200 —
						436	54 —	23 544 —
1343	c)	— altre, anche montate.	Quint.	3 164		13	40 —	520 T.G.
						6	135 —	810 T.G.
						7	60 —	360 T.G.
						5	180 —	900 T.G.
						2	97 50	195 —
						690	480 —	331 200 T.G.
						268	225 —	60 300 —
1344	470	Alesatori, frese, maschi, filiere, punte elicoidali.....	id.	1 315	(b)	91	esenti	—
						84	255 —	21 420 T.G.
						64	95 —	6 080 T.G.
						54	420 —	22 680 —
						47	150 —	7 050 —
1345	471	Falci, falcioline, lame da trinciapaglia o da trinciafieno e roncole.....	id.	6 559	(a)	17	180 —	3 060 T.G.
						6 229	30 —	186 870 —
						223	35 —	7 805 T.G.
						107	15 —	1 605 —
1346	472	Badili, vanghe, zappe, picconi, pale, sarchielli, vomeri e altri simili strumenti per la lavorazione del suolo, forche, forconi e rastrelli, di ghisa, di ferro o di acciaio.....	id.	9 227	(c)	6 356	24 —	152 544 —
						2 490	20 —	49 800 —
						372	30 —	11 160 T.G.
						9	esenti	—
1347	473	Scuri, ascie, piccozze e punte da vomeri.....	id.	147		67	15 —	1 005 —
						46	25 —	1 150 —
						21	30 —	630 —
						13	35 —	455 T.G.
1348	474	Coltelli e trincetti, per arti e mestieri e per l'agricoltura.....	id.	77		75	36 —	2 700 —
	475	Grattabugie di laminette metalliche o di fili metallici, montate su legno o su metallo, o senza montatura:				2	48 —	96 T.G.
1349	a)	— fatte con laminette o con fili di grossezza superiore a millimetri 0,3.....	id.	35		35	60 —	2 100 T.G.
1350	b)	— altre.....	id.	107		107	100 —	10 700 T.G.
	475bis	Licci e maglioni per telai da tessere, anche nichelati, ramati, stagnati o zincati:						
1350	a)	— di lamelle di acciaio.....	id.	172		162	40 —	6 480 T.G.
bis a)						10	diversi	570 —
1350	b)	— di fili di ferro o di acciaio...	id.	204		204	diversi	13 236 —
bis b)								
	476	Utensili e strumenti per arti e mestieri e per l'agricoltura, non nominati e loro parti (esclusi quelli di legno):						
					(d)	864	70 —	60 480 —
					(a)	127	49 —	6 223 —
						94	37 80	3 553 —
					(e)	56	100 —	5 600 T.G.
						48	28 —	1 344 —
1351	a)	— comuni.....	id.	1 212		13	40 —	520 T.G.
						5	54 —	270 T.G.
						3	90 —	270 —
						1	63 —	63 —
					(c)	1	esente	—

(a) Compresi quintali 2 a seguito di viaggiatori, per uso personale. — (b) Merce nazionale di ritorno. — (c) D. L. 26 febbraio 1924 n. 346. — (d) Compresi quintali 4 a seguito di viaggiatori, per uso personale. — (e) Compreso quintale 1, merce abbandonata.

NUMERO della voce		M E R C I	UNITÀ	QUANTITÀ IMPONIBILI		DAZIO Un- tar- tario Lire	Riscossione Lire	Trattamento doganale
di statistica	di tariffa			TOTALE	distinte secondo il trat- tamento della tariffa			

Segue CATEGORIA XXIII. — *Utensili e strumenti per arti e mestieri e per l'agricoltura.*

Segue	476	Utensili e strumenti per arti e mestieri e per l'agricoltura, non nominati e loro parti (esclusi quelli di legno):							
					(a)	4 923	112 —	551 376 —	
						2 018	63 —	127 134 —	
						1 982	84 —	166 488 —	
						1 873	49 —	91 777 —	
						559	160 —	89 440 —	
						357	70 —	24 990 T.G.	
1352	b)	— fini	Quint.	12 284		104	'81 —	8 424 —	
						92	108 —	9 936 —	
						88	144 —	12 672 —	
						78	200 —	15 600 —	
						78	45 —	3 510 —	
						54	120 —	6 480 T.G.	
						51	90 —	4 590 —	
						(b)			
						(c)	7	esenti —	
TOTALE DELLA XXIII CATEGORIA.....							2 894 252		

CATEGORIA XXIV. — *Strumenti scientifici e orologi.*

1353	477	Strumenti per chirurgia.....	Quint.	75	(d)	45	600 —	27 000 T.G.
	478	Aghi per chirurgia e medicina:				30	520 —	15 600 —
1354	a)	— per suture.....	Chilog.	36		22	1 80 —	40 —
						14	3 —	42 T.G.
1355	b)	— per iniezioni ipodermiche..	id.	162	(e)	117	50 —	5 850 —
1356	479	Apparecchi ortopedici e loro parti, anche greggie	Quint.	29		45	60 —	2 700 T.G.
1357	480	Apparecchi per medicina	id.	242	(d)	29	270 —	7 830 T.G.
						180	180 —	32 400 T.G.
						61	150 —	9 150 —
	481	Strumenti per astronomia, geodesia, navigazione, topografia, fisica e chimica:			(f)	1	esente	—
1358	a)	— con cannocchiali	id.	89		58	520 —	30 160 —
						31	600 —	18 600 T.G.
1359a)	b)	— elettro-medicali	id.	234	(b)	171	160 —	27 360 —
						49	240 —	11 760 T.G.
						14	80 —	1 120 —
						266	300 —	79 800 T.G.
						243	80 —	19 440 —
	b) c)	— altri	id.	758	(g)	238	260 —	61 880 —
						5	200 —	1 000 —
						(h)		
						4	esenti	—
						2	100 —	200 —
1360	482	Macchine fotografiche, con o senza obiettivo.....	id.	308	(i)	263	350 —	93 800 —
1361	483	Apparecchi e macchine per proiezioni luminose	id.	241	(d)	40	525 —	21 000 T.G.
	484	Binocoli e monocoli, da teatro o da campo:				240	375 —	90 000 T.G.
						1	500 —	500 T.G.
1362	a)	— a prisma	Num.	1 885	(l)	1 779	18 —	32 022 —
						106	27 —	2 862 T.G.

(a) Compresi: quintali 10 a seguito di viaggiatori, per uso personale e quintale 1 proveniente da mancato scarico di bolletta di temporanea importazione. — (b) Compreso quintale 1 proveniente da mancato scarico di bolletta di temporanea importazione. — (c) D. L. 26 febbraio 1924 n. 346. — (d) Compreso quintale 1 a seguito di viaggiatori, per uso personale. — (e) Compresi chilogrammi 2 provenienti da contrabbando. — (f) Merce nazionale di ritorno. — (g) Compresi quintali 2 provenienti da mancato scarico di bolletta di temporanea importazione. — (h) Di cui: quintali 3, Legge per Napoli e quintale 1, D. L. 26 febbraio 1924 n. 346. — (i) Compresi quintali 4 a seguito di viaggiatori, per uso personale. — (l) Compresi numero 12 a seguito di viaggiatori, per uso personale.

NUMERO della voce		M E R C I	UNITÀ	QUANTITÀ IMPONIBILI		DAZIO Unitario Lire	Riscossione Lire	Trattamento doganale
di statistica	di tariffa			TOTALE	distinte secondo il trattamento della tariffa			
Segue CATEGORIA XXIV. — <i>Strumenti scientifici e orologi.</i>								
Segue	484	Binocoli e monocoli, da teatro o da campo:						
1363	b) 1	— altri, ordinari.....	Num.	6 954	6 951	2 80	19 463	—
1364	b) 2	— altri, di lusso.....	id.	1 650	1 650	3 60	11 550	T.G.
1365	a)	Lenti lavorate:	Quint.	196	196	200 —	39 200	T.G.
1366	b)	— da occhiali, sciolte.....	Valore	432 051	424 379	15 %	63 657	T.G.
		— per strumenti di ottica, anche montate.....						
1367	c)	— altre, anche montate.....	Quint.	26	25	450 —	11 250	—
1368	a)	Occhiali:	id.	82	58	450 —	26 100	T.G.
		— con montatura di metallo comune.....						
1369	b)	— altri, esclusi quelli con montatura di metallo prezioso.....	id.	25	15	300 —	4 500	—
1370	487	Cannocchiali con sostegno e microscopi.....	id.	48	40	600 —	24 000	T.G.
1371	488	Strumenti e apparecchi ottici, non nominati.....	id.	26	5	700 —	3 500	T.G.
1372	a)	Strumenti da disegno:	id.	33	30	450 —	13 500	—
		— compassi.....						
1373	b)	— altri.....	id.	79	73	300 —	21 900	—
1374	490	Barometri, manometri, indicatori di pressione e di livello d'acqua.....	id.	224	123	300 —	2 180	T.G.
1375	491	Amperometri e altri strumenti di misura elettrica, esclusi i contatori di elettricità e i registratori grafici.	id.	191	80	280 —	22 400	—
1376	492	Contagiri.....	id.	111	49	360 —	17 640	T.G.
		Contatori:						
1377	a)	— di gas.....	id.	676	608	42 —	25 536	—
1378	b)	— di elettricità.....	id.	6 516	61	54 —	3 294	T.G.
1379a)	c) 1	— di acqua, pesanti ciascuno più di 5 chilogrammi.....	id.	206	7	esenti	—	—
	b)	— di acqua, pesanti ciascuno fino a 5 chilogrammi.....	id.	312	6 378	260 —	1 658 280	—
1380	d)	— altri, non nominati.....	id.	430	137	360 —	49 320	T.G.
1381	494	Registratori grafici.....	id.	195	1	esente	—	—
1382	495	Bilance di precisione, sensibili a meno di 5 centigrammi.....	id.	41	193	140 —	27 020	—
1383	a)	Strumenti di misura non nominati:	id.	161	27	300 —	8 103	T.G.
		— con aste di vetro, costituenti la parte essenziale dell'istrumento e graduazione.....						
					6	esenti	—	—
					152	360 —	54 720	—
					18	540 —	9 720	T.G.
					12	420 —	5 040	—
					41	630 —	25 830	T.G.
					121	160 —	19 360	—
					35	180 —	6 300	T.G.
					5	esenti	—	—

(a) Compresi numero 6 a seguito di viaggiatori, per uso personale. — (b) Compreso quintale 1 a seguito di viaggiatori, per uso personale. — (c) Legge per Napoli. — (d) D. L. 26 febbraio 1924 n. 346. — (e) DD. LL. 17 febbraio 1916 n. 197 e 30 marzo 1916 n. 396.

NUMERO della voce		MERCÌ	UNITÀ	QUANTITÀ IMPONIBILI		DAZIO Unitario Lire	Riscossione Lire	Trattamento doganale
di statistica	di tariffa			TOTALE	distinte secondo il trattamento della tariffa			
Segue 1384	496 b)	Strumenti da misura non nominati: — per verifiche ad uso dei meccanici.....	Quint.	101	92	210 —	19 320	—
					9	270 —	2 43	T.G.
					285	288 —	82 080	T.G.
1385	c)	— altri.....	id.	483	158	60 —	9 480	—
					27	100 —	2 700	—
					13	160 —	2 080	—
	497	Apparecchi telegrafici e telefonici, compresi i commutatori per centrali telefoniche:						
1386a)	a)	— per radiotelegrafia e radiotelegrafia.....	id.	1 620	(a) 1 537	168 —	258 216	—
					(b) 82	240 —	19 680	T.G.
					(c) 1	esente	—	—
					(d) 4 446	168 —	746 928	—
	b)	— altri.....	id.	4 550	(b) 101	180 —	18 180	T.G.
					(c) 3	esenti	—	—
					(d) 588	200 —	117 600	—
1387	498	Macchine da calcolare.....	id.	597	6	700 —	4 200	T.G.
					3	350 —	1 050	—
1388	499	Regoli calcolatori e planimetri.....	Chilog.	258	(e) 258	24 —	6 192	T.G.
1389	500	Strumenti da calcolo non nominati.....	Quint.	7	7	360 —	2 520	T.G.
	501 a)	Orologi da tasca:						
1390	1	— in cassa d'oro.....	Num.	104 878	(f) 104 751	2 10	219 977	—
					(g) 127	4 50	571	T.G.
1391	2	— in cassa d'argento.....	id.	90 000	(h) 89 946	1 05	94 443	—
1392	3	— in cassa d'altri metalli, anche dorata o argentata, o ricoperta con lamina d'oro o d'argento.....	id.	237 477	(i) 54	2 25	121	T.G.
					(l) 237 301	0 70	166 111	—
					(m) 176	1 50	264	T.G.
1393a)	501 b)	Orologi altri, compresa la cassa, del peso: — di più di 500 grammi.....	Quint.	130	(n) 108	450 —	48 600	—
					17	390 —	6 630	—
	b)	— fino a 500 grammi.....	id.	86	5	600 —	3 003	T.G.
					86	900 —	77 407	—
	502	Casse da orologi da tasca, finite e montate:						
1394	a)	— d'oro.....	Num.	336	336	1 50	5 4	—
1395	b)	— d'argento.....	id.	2 791	2 791	0 90	2 512	—
1396	c)	— di altri metalli, anche dorati o argentati, o ricoperti di lamina d'oro o d'argento.....	id.	175	175	0 90	157	—
	503	Movimenti d'orologi:						
1397	a)	— da torre.....	Quint.	10	10	120 —	1 200	—
1398	b)	— da tasca.....	Num.	8 153	(o) 8 115	1 —	8 115	—
					(p) 38	1 50	57	—
1399	c)	— altri.....	id.	8 682	(q) 8 657	3 60	31 165	—
					25	4 —	1 0	—
1400	504	Fornimenti d'orologeria, escluse le molle.....	Quint.	211	208	520 —	108 160	—
					3	800 —	2 400	T.G.

TOTALE DELLA XXIV CATEGORIA..... 5 092 008

(a) Compresi quintali 17 a seguito di viaggiatori, per uso personale. — (b) Compreso quintale 1 a seguito di viaggiatori, per uso personale. — (c) Merce nazionale di ritorno. — (d) D. L. 26 febbraio 1924 n. 346. — (e) Compresi chilogrammi 2 a seguito di viaggiatori, per uso personale. — (f) Compresi: numero 11 provenienti da contrabbando e numero 3 163 a seguito di viaggiatori, per uso personale. — (g) Compresi: numero 42 provenienti da contrabbando e numero 32 a seguito di viaggiatori, per uso personale. — (h) Compresi numero 243 a seguito di viaggiatori, per uso personale. — (i) Compresi: numero 36 provenienti da contrabbando e numero 8 a seguito di viaggiatori, per uso personale. — (l) Compresi: numero 4 provenienti da contrabbando e numero 263 a seguito di viaggiatori, per uso personale. — (m) Compresi: numero 30 provenienti da contrabbando e numero 37 a seguito di viaggiatori, per uso personale. — (n) Compresi quintali 5 a seguito di viaggiatori, per uso personale. — (o) Compresi: numero 64 provenienti da contrabbando e numero 30 a seguito di viaggiatori, per uso personale. — (p) A seguito di viaggiatori, per uso personale. — (q) Compreso numero 1 a seguito di viaggiatori, per uso personale.

NUMERO della voce		M E R C I	UNITÀ	QUANTITÀ IMPONIBILI		DAZIO Uni- tario Lire	Riscossione Lire	Trattamento doganale
di statistica	di tariffa			TOTALE	distinte secondo il trat- tamento della tariffa			
CATEGORIA XXV. — Armi e munizioni.								
1401	505 a)	Fucili ad aria compressa, a molla e altri per bersaglio da sala.....	Num.	1 686	(a) 1 686	16 —	26 976	T.G.
	505 b)	Fucili d'altra specie:						
1403 a)	2 α	— a retrocarica, con cani esterni.	id.	1 721	(b) 1 710 (c) 10 (d) 1	48 — 72 — esente	82 080 720	T.G. T.G.
	b)	— a retrocarica, con cani interni.	id.	2 102	(e) 2 096 (f) 5 (g) 1	80 — 120 — esente	167 680 600	T.G. T.G.
1404	2 γ	— a ripetizione.....	id.	146	(h) 146	100 —	14 600	T.G.
1405	506 a)	Parti di fucili:						
		— di ghisa, di ferro o di acciaio, fucinate a stampo o gettate, greggie.	Quint.	1		1 900 —	900	T.G.
1406	b)	— altre.....	id.	78	(i) 78	1 440 —	112 320	T.G.
1407	507	Pistole e rivoltelle.....	Num.	7 333	(l) 7 333	10 —	73 330	T.G.
1409	508 b)	Parti di pistole e di rivoltelle, altre..	Quint.	3		3 1 800 —	5 400	T.G.
1410	509	Materiali di artiglieria, proiettili da cannone e loro parti	Valore	562 553		562 553 10 %	56 255	T.G.
	510	Bossoli per cartucce, da fucili, da pistole e da rivoltelle:						
		— di cartone, anche con fondo di metallo di altezza non superiore a un terzo dell'altezza totale del bossolo, capsulati o no.....	Quint.	27		26 150 — 1 200 —	3 900 — 200	— T.G.
1412	b)	— non nominati.....	id.	3		3 225 —	675	—
1414	511 b)	Polveri piriche, da caccia.....	id.	74		48 240 — 26 300 —	11 520 7 800	— T.G.
1415	512	Prodotti esplodenti non nominati....	id.	1 081	(m) 949	esenti	—	—
						132 300 —	39 600	T.G.
1416	513	Capsule esplodenti.....	id.	110		78 600 —	46 800	T.G.
						32 esenti	—	—
1417	514	Cartucce cariche.....	id.	88	(n) 63	340 —	21 420	—
						21 400 —	8 400	T.G.
						4 esenti	—	—
1418	515	Micce da minatori.....	id.	1 507	(d) 1 295	60 —	77 700	—
						204 75 —	15 300	T.G.
						8 esenti	—	—
TOTALE DELLA XXV CATEGORIA.....							774 176	

CATEGORIA XXVI. — Veicoli.

1416	516	Carri da strade comuni, esclusi quelli automobili:						
1419	a)	— a due ruote.....	Quint.	47		47 19 20	902	T.G.
1420	b)	— a quattro ruote.....	id.	733	(o) 733	22 40	16 419	T.G.
	517	Vetture da strade comuni, escluse quelle automobili:						
1421	a)	— a due ruote.....	Num.	5		5 92 40	462	T.G.
1422	b) 1	— con più di due ruote, scoperte	id.	10		10 242 —	2 420	T.G.
1423	b) 2	— con più di due ruote, coperte.	id.	1		1 440 —	440	T.G.
1424	518	Slitte.....	id.	9		9 20 —	180	T.G.

(a) Compresi: numero 2 provenienti da contrabbando e numero 1 a seguito di viaggiatori, per uso personale. — (b) Compresi: numero 33 a seguito di viaggiatori, per uso personale e numero 1 proveniente da contrabbando. — (c) Compresi numero 5 a seguito di viaggiatori, per uso personale. — (d) Merce nazionale di ritorno. — (e) Compresi numero 61 a seguito di viaggiatori, per uso personale. — (f) A seguito di viaggiatori, per uso personale. — (g) Articolo 9, paragrafo 3, prelimitari tariffa. — (h) Compresi: numero 9 a seguito di viaggiatori, per uso personale e numero 5 provenienti da contrabbando. — (i) Compreso quintale 1 proveniente da contrabbando. — (l) Compresi: numero 52 a seguito di viaggiatori, per uso personale; numero 10 provenienti da contrabbando e numero 2 da provviste di bordo di bastimenti nazionali. — (m) D. L. 26 febbraio 1924 n. 346. — (n) Compresi quintali 2 a seguito di viaggiatori, per uso personale. — (o) Compresi quintali 30, merce abbandonata.

NUMERO della voce		M E R C I	UNITA	QUANTITÀ IMPONIBILI		DAZIO	Riscossione	Trattamento doganale
di statistica	di tariffa			TOTALE	distinte secondo il trattamento della tariffa	Un- tario		
						Lire	Lire	
Segue CATEGORIA XXVI. — <i>Veicoli.</i>								
1425	1	Carrozzele per infermi, comprese le poltrone a ruote:	Num.	10	10	18 —	180	T.G.
1426	2	— comuni.....	id.	3	3	54 —	162	T.G.
519 b) Carrozzele per bambini:								
1427	1	— comuni.....	id.	1 068	(a) 911	12 —	10 932	—
1428	2	— fini.....	id.	142	(b) 157	14 40	2 261	T.G.
					(c) 91	32 50	2 957	—
					(d) 355	36 —	12 780	T.G.
1429	519 c)	Carrozzele laterali o da rimorchio, per motocicli.....	id.	356	(e) 1	esente	—	—
1430	519 d)	Carrozzele, altre.....	id.	2	2	36 —	72	T.G.
520 Automobili, con o senza carrozzeria, per passeggeri, per merci e per servizi di polizia urbana, trattrici e pompe automobili, da qualunque motore azionate, del peso:								
1431	a)	— fino a 400 chilogrammi.....	Quint.	416	416	(f)120 —	49 920	T.G.
1432	b)	— di più di 400, fino a 900 chilogrammi.....	id.	5 795	(g) 5 339	(f)115 —	613 985	T.G.
					(e) 423	60 —	25 387	—
					(h) 22	esenti	—	—
1433	c)	— di più di 900, fino a 1600 chilogrammi.....	id.	52 827	(i) 42 806	60 —	2 563 363	—
					(e) 9 939	(f)65 —	644 035	T.G.
					(h) 112	esenti	—	—
1434	d)	— di più di 1600, fino a 2500 chilogrammi.....	id.	2 844	(e) 1 801	60 —	108 060	—
					(e) 1 008	(f)75 —	75 600	T.G.
1435	e)	— di più di 2500, fino a 4000 chilogrammi.....	id.	4 783	(e) 4 257	esenti	—	—
					(e) 315	95 —	29 925	T.G.
					(e) 211	60 —	12 660	—
					(e) 374	60 —	22 440	—
					(e) 358	esenti	—	—
1437	521	Telai per automobili.....	id.	1 199	(e) 1 198	(i) 70 —	83 890	T.G.
1438	522	Cambi di velocità per automobili.....	id.	603	(e) 603	(i)110 —	66 339	T.G.
1439	523	Ponti posteriori completi per automobili.....	id.	1 201	1 201	(i) 90 —	108 090	T.G.
1439 bis 523 bis Ruote per automobili:								
	a)	— cerchi.....	id.	596	596	32 40	19 310	T.G.
	b)	— ruote fuse, stampate, a raggi ed altre, finite.....	id.	3 064	(l) 3 060	39 60	121 176	T.G.
					(e) 4	esenti	—	—
524 Carrozzerie per automobili:								
1440	a)	— per passeggeri.....	id.	861	861	(f) 60 —	51 630	T.G.
1441	b)	— per merci.....	id.	87	87	45 —	3 915	T.G.
1442	525	Motocicli.....	Num.	5 059	(m) 5 055	216 —	1 091 880	T.G.
					(e) 3	esenti	—	—
					(n) 1	420 —	420	T.G.
1443	526	Velocipedi.....	id.	1 302	(n) 1 145	56 —	64 120	—
					(o) 96	64 —	6 144	T.G.
					(e) 61	esenti	—	—
1444	a)	Parti staccate e accessori di velocipedi e di motocicli:	Quint.	2 708	2 441	40 —	97 610	—
		— greggi, di ferro o di acciaio.			267	96 —	25 632	T.G.

(a) Compresa numero 18 a seguito di viaggiatori, per uso personale. — (b) Compresa numero 1, merce abbandonata. — (c) Compresa numero 5 a seguito di viaggiatori, per uso personale. — (d) Compresa numero 3 a seguito di viaggiatori, per uso personale. — (e) Merce nazionale di ritorno. — (f) Oltre il 35 per cento sul valore. — (g) Compresi quintali 8 provenienti da mancato scarico di bolletta di temporanea importazione. — (h) Legge per Napoli. — (i) Oltre il 30 per cento sul valore. — (l) Compreso quintale 1, merce abbandonata. — (m) Compresi numero 11 a seguito di viaggiatori, per uso personale. — (n) Compresi: numero 307 a seguito di viaggiatori, per uso personale e numero 1 proveniente da mancato scarico di bolletta di cauzione. — (o) Compresi: numero 9 a seguito di viaggiatori, per uso personale; numero 2, merce abbandonata e numero 1 proveniente da contrabbando.

NUMERO della voce		MERCÌ	UNITÀ	QUANTITÀ IMPONIBILI		DAZIO	Riscossione	Trattamento doganale
di statistica	di tariffa			TOTALE	distinte secondo il trattamento della tariffa	Unitario		
						Lire	Lire	
segue CATEGORIA XXVI. — <i>Veicoli.</i>								
Segue	527	Parti staccate e accessori di velocipedi e di motocicli:						
1445	b)	— altri (compresi i motori)...	Quint.	7 050	5 065	125 —	638 125	—
					1 618	200 —	329 600	T.G.
					290	120 —	34 800	—
					47	esenti	—	—
1446	528 a)	Locomotive stradali.....	id.	1 192	945	45 —	42 525	—
	528 b)	Locomotive di ogni altra specie, per ferrovie o tramvie, anche a scartamento ridotto, del peso:			247	54 —	13 338	T.G.
1447 a)	1	— di più di 200 quintali.....	id.	3 901	3 431	54 —	185 274	T.G.
	b)	— fino a 200 quintali.....	id.	2 025	470	esenti	—	—
					1 936	64 80	128 693	T.G.
1448	529	Tender.....	id.	343	39	esenti	—	—
	530	Veicoli per ferrovia:			343	36 —	12 348	T.G.
1450	a)2	— carri da merce, altri.....	id.	2 661	2 661	28 80	76 637	T.G.
1452	c)	— carri-grù.....	id.	1 097	1 097	32 40	35 543	T.G.
1454	d)2a	— vetture altre, di 1ª classe.....	id.	84	84	39 60	3 326	T.G.
1456	d)2'	— vetture altre, di 3ª classe.....	id.	331	331	32 40	10 724	T.G.
1457	531	Vagoncini per ferrovie portatili e aeree.....	id.	1 542	1 423	34 20	48 667	T.G.
					72	esenti	—	—
					47	esenti	—	—
1458	532 a)	Veicoli tramviari:	id.	208	208	57 60	11 981	T.G.
1459	b) 1	— automotori.....	id.	1 232	1 232	36 —	44 352	T.G.
	533	Assi montati per veicoli scorrenti su rotaie:						
1461	a)	— diritti.....	id.	4 930	3 529	30 —	105 870	—
1462	b)	— a gomito.....	id.	4	1 401	38 —	50 436	T.G.
					4	39 —	156	—
1463	a)	Cerchioni da ruote per veicoli scorrenti su rotaie:	id.	13 505	11 336	28 80	326 477	T.G.
		— greggi.....			2 259	24 —	54 216	—
1464	b)	— lavorati.....	id.	77	63	30 —	1 890	—
					8	36 —	288	T.G.
					6	esenti	—	—
1465	a)	Dischi per ruote, d'acciaio laminato:	id.	1 159	1 159	25 60	29 670	—
1466	b)	— lavorati, anche con cerchioni.	id.	3 037	3 024	32 —	96 768	—
1467 a)	536	Aeroplani.....	Valore	183 098	13	36 —	468	T.G.
	b)	Parti di aeroplani.....	id.	2 340 591	121 250	esenti	—	—
1468 a)	537	Idrovolanti.....	id.	16 850	61 848	15 %	9 277	T.G.
	b)	Parti di idrovolanti.....	id.	683 202	2 326 604	15 %	348 991	T.G.
1470	538 b)	Palloncini, altri.....	id.	4 119	13 987	esenti	—	—
	539	Navi:			16 850	esenti	—	—
1471	a)	— mercantili.....	Tonn. stazza lorda	34 522	509 177	15 %	76 377	T.G.
1472	b)	— da diporto.....	Valore	49 627	174 025	esenti	—	—
1474	540	Rimorchiatori pontati.....	Tonn. stazza lorda	54	4 119	15 %	618	T.G.

(a) Merce nazionale di ritorno. — (b) Legge per Napoli. — (c) Legge per Venezia. — (d) Compresi quintali 677 provenienti da mancato scarico di bolletta di temporanea importazione. — (e) Compresi quintali 26 provenienti da mancato scarico di bolletta di temporanea importazione. — (f) Compresi quintali 2 provenienti da demolizione di bastimenti nazionali.

Anno 1926. — *Analisi delle riscossioni doganali.* — Segue TAVOLA XII.

NUMERO della voce		MERCÌ	UNITÀ	QUANTITÀ IMPONIBILI		DAZIO Unitario Lire	Riscossione Lire	Trattamento doganale	
di statistica	di tariffa			TOTALE	distinte secondo il trattamento della tariffa				
Segue CATEGORIA XXVI. — <i>Veicoli.</i>									
1475	a)	Rimorchiatori senza coperta e galleggianti per la navigazione a rimorchio o per il servizio interno dei porti, delle rade, dei laghi, delle lagune, dei fiumi, canali e fossi navigabili : — con scafo di ferro o di acciaio.	Valore	18 361	(a) 18 361	10 %	1 836	T.G.	
1476	b)	— con scafo di legno, anche misto con ferro o acciaio.....	id.	32 800	(b) 31 500	10 %	3 150	T.G.	
1477	542	Draghe.....	Tonn. stazza lorda	750	(c) 1 300	esenti	—	T.G.	
TOTALE DELLA XXVI CATEGORIA.....							8 667 919		

CATEGORIA XXVII. — *Pietre, terre e minerali non metallici.*

1478	543	Marmo greggio.....	Tonn.	2 802	2 802	esente	—	T.G.
1479	544	Alabastro greggio.....	Quint.	121	121	esente	—	T.G.
1480	545	Marmo e alabastro, lavorati : — in tavole della grossezza di 16 centimetri o più.....	id.	14	14	0 50	7	T.G.
1481	b)	— in statue.....	id.	95	95	esenti	—	T.G.
1482	c)	— in vasi, soprammobili e simili oggetti con ornamenti di metallo comune.....	id.	132	132	30 —	3 960	T.G.
1483	d)	— in altro modo.....	id.	3 647	(d) 3 647	2 —	7 294	T.G.
1484	546	Pietre per costruzioni :						
1485	a)	— greggie.....	Tonn.	3 587	3 587	esenti	—	T.G.
1486	b)	— in statue.....	id.	8	8	esenti	—	T.G.
1487	c)	— segate.....	id.	156	156	1 —	156	T.G.
1488	d)	— scolpite o pulite.....	id.	919	919	3 —	2 757	T.G.
1489	547	Coti di pietra naturale.....	Quint.	2 249	2 249	3 75	8 434	T.G.
1490	548	Mole da affilare e arrotare, anche montate, di pietra naturale.....	id.	16 211	15 636	3 —	46 908	—
1491	549	Smeriglio e corindone naturale :						
1492	a)	— non macinati.....	id.	14 927	14 927	esenti	—	T.G.
1493	b)	— macinati.....	id.	1 777	1 777	8 —	14 216	T.G.
1494	550	Corindone artificiale, carborundum, xilundum, abrasite e simili :						
1495	a)	— non macinati.....	id.	1 713	1 713	4 —	6 852	—
1496	b)	— macinati.....	id.	2 590	2 588	10 —	25 880	—
1497	551	Lavori di smeriglio, di corindone, di carborundum e simili, naturali o artificiali.....	id.	6 985	4 675	30 —	140 250	—
1498	a-d)				1 682	45 —	75 690	—
1499					513	70 —	35 910	—
1500					58	140 —	8 120	—
1501					26	60 —	1 560	T.G.
1502					20	36 —	720	T.G.
1503					9	90 —	810	T.G.
1504					2	15 —	30	—
1505	552	Carboni e grafiti, foggliati e preparati per l'elettrotecnica :						
1506	a)	— per forni elettrici e per elettrodi, per uso industriale.....	id.	38 872	38 841	10 —	388 410	T.G.
1507	b) 1	— per lampade elettriche, per pile e per spazzole di macchine dinamoelettriche, con accessori di metallo.....	id.	313	31	esenti	—	—
1508	b) 2	— per lampade elettriche, per pile e per spazzole di macchine dinamoelettriche, altri.....	id.	1 501	1 501	30 —	45 030	T.G.

(a) Compresse lire 804 provenienti da demolizione di bastimenti nazionali. — (b) Compresse lire 17 346 provenienti da demolizione di bastimenti nazionali. — (c) Merce nazionale di ritorno. — (d) Compresi: quintali 77 provenienti da ricupero di naufragio e quintali 3, merce in cabotaggio sprovvista di documenti. — (e) Legge per Napoli.

NUMERO della voce		M E R C I	UNITÀ	QUANTITÀ IMPONIBILI		DAZIO Uni- tario Lire	Riscossione Lire	Trattamento doganale
di statistica	di tariffa			TOTALE	distinte secondo il trat- tamento della tariffa			
Segue CATEGORIA XXVII. — <i>Pietre, terre e minerali non metallici.</i>								
1498	553	Macine :						
	a)	— di pietra.....	Tonn.	354	354	1 —	354	T.G.
1499	b)	— cementate o di tritumi agglomerati.....	Quint.	1 818	1 818	6 —	10 908	T.G.
	554	Lavagne e ardesie, naturali o artificiali :						
	a)	— greggie.....	id.	54	54	esenti	—	T.G.
1501	b) 1	— altre, con cornice.....	id.	79	79	10 —	790	T.G.
1502	b) 2	— altre, senza cornice.....	id.	1 776	1 776	3 —	5 298	T.G.
1503	555	Pietre da calce e da cemento.....	Tonn.	418 189	418 189	esenti	—	T.G.
1504	556	Caolino	id.	39 964	39 964	esente	—	T.G.
	557	Farina fossile :						
1505	a)	— greggia.....	id.	194	194	esente	—	T.G.
1506	b)	— calcinata o mista con materie fibrose.....	Quint.	1 439	1 418	2 50	3 545	T.G.
1507	558	Argille, terre refrattarie e terre da fonderia.....	Tonn.	229 599	229 599	esenti	—	T.G.
	559	Pietre litografiche :						
	b) 1	— levigate o finite, con disegni o scritte, riportati o incisi.....	Quint.	93	93	15 —	1 395	T.G.
1510	b) 2	— levigate o finite, altre.....	id.	1 706	1 706	5 —	8 530	T.G.
1511	560	Pietra pomice.....	id.	342	342	esente	—	T.G.
1512	561	Lavori di pietra pomice, anche comisti con altre materie.....	id.	1 639	1 639	20 —	32 780	T.G.
1513	562	Zolfo, greggio, raffinato e fiore di zolfo	id.	2 301	2 301	esente	—	T.G.
1514	563	Bitumi solidi.....	id.	80 399	(b) 80 384	0 50	40 192	T.G.
1515	564	Carbon fossile e altri combustibili fossili, naturali o carbonizzati.....	Tonn.	12 258 339	(c) 15	esenti	—	T.G.
	565	Pietre, terre e minerali non metallici, non nominati :			(d) 12 258 339	esenti	—	T.G.
1516	a)	— fosfati minerali.....	id.	917 924	(e) 917 924	esenti	—	T.G.
1517	b)	— altri.....	id.	89 087	(f) 89 087	esenti	—	T.G.
TOTALE DELLA XXVII CATEGORIA.....							988 475	

CATEGORIA XXVIII. — *Laterizi e materiale cementizio.*

1518	566	Laterizi :						
	a)	— pianelle ordinarie.....	Quint.	6	6	0 25	1	T.G.
1519	b) 1	— mattoni (esclusi quelli refrattari), ordinari.....	id.	85	(g) 85	0 25	21	T.G.
1520	b) 2	— mattoni (esclusi quelli refrattari), forati.....	id.	14	(h) 14	2 25	31	T.G.
1521	b) 3	— mattoni (esclusi quelli refrattari), verniciati o smaltati.....	id.	1	1	5	5	T.G.
1522	c)	— tegole comuni.....	id.	8	8	0 25	2	T.G.
1523	d)	— embrici alla foggia marsigliese e parigina e simili.....	id.	205	205	3	606	T.G.
	567a)	Materiale refrattario, di qualità inferiore :						
1524	1) a	— in mattoni comuni.....	id.	321 314	(i) 320 039	1 20	384 047	T.G.
					(l) 1 275	esenti	—	T.G.
1525	1) b	— in mattoni, altri.....	id.	27 062	(m) 26 837	1 95	52 422	T.G.
					225	esenti	—	T.G.
1526	2	— in altri lavori.....	id.	20 998	(n) 17 617	3 75	66 064	T.G.
					(o) 3 381	esenti	—	T.G.

(a) Legge per Roma. — (b) Compreso quintale 1 proveniente da provviste di bordo di bastimenti nazionali. — (c) Legge per Napoli. — (d) Compreso: tonnellate 263 provenienti da provviste di bordo di bastimenti nazionali e tonnellate 95 da ricupero di naufragio. — (e) Compreso tonnellate 15 provenienti da provviste di bordo di bastimenti nazionali. — (f) Compreso tonnellate 6,9 provenienti da provviste di bordo di bastimenti nazionali. — (g) Compresi quintali 53, merce in cabotaggio sprovvista di documenti. — (h) Compresi quintali 2, merce in cabotaggio sprovvista di documenti. — (i) Compresi quintali 911, merce in cabotaggio sprovvista di documenti. — (l) Di cui: quintali 631, Legge per Roma e quintali 644, DD. LL. 17 febbraio 1916 n. 197 e 30 marzo 1916 n. 396. — (m) Di cui: quintali 118, Legge per Roma e quintali 107, Legge 5 luglio 1908 n. 404 e D. L. 7 aprile 1921 n. 647.

NUMERO della voce		MERCÌ	UNITÀ	QUANTITÀ IMPONIBILI		DAZIO Unitario Lire	Riscossione Lire	Trattamento doganale
di statistica	di tariffa			TOTALE	distinte secondo il trattamento della tariffa			
1527	1) a	567b) Materiale refrattario, di qualità superiore: — in mattoni comuni.....	Quint.	282 397	(a) 224 438 (b) 34 609	3 90 4 50	875 308 155 740	— T.G.
1528	1) β	— in mattoni, altri.....	id.	40 139	(b) 23 350 (c) 35 834	esenti 5 85	— 209 629	— T.G.
1529	2	— in altri lavori.....	id.	28 414	(c) 1 627 (d) 2 678	6 75 esenti	10 982	— T.G.
1527	1) a	567c) Materiale refrattario, di magnesite: — in mattoni comuni.....	id.	14 964	(d) 4 209	esenti	58 360	—
1528	1) β	— in mattoni altri.....	id.	19		5 85	110	—
1529	2	— in altri lavori.....	id.	63		5 85	257	—
1530	a)	568 Calce: — cotta o viva.....	id.	16 597	(e) 16 597	0 50	8 298	T.G.
1531	b)	— idraulica.....	id.	6 706	(e) 6 656	0 50	3 328	—
1532	a)	569 Cementi: — a presa rapida.....	id.	48 402	(f) 48 253	0 50	24 126	T.G.
1533	b)	— altri.....	id.	226 549	(g) 142 (h) 197 769 (i) 12 770 16 010	1 12 esenti 1 75 1 25 esenti	159 346 096 15 962	T.G. — —
1534	a)	570 Gesso: — crudo.....	id.	13 590		esente	—	T.G.
1535	b)	— cotto.....	id.	13 864		0 30	4 159	T.G.
1536	a)	571 Lavori di cemento: — con ornati.....	id.	12		7 —	84	T.G.
1537	b)	— altri.....	id.	581		3 —	1 743	T.G.
1538	572	Lavori di cemento armato.....	id.	3 193	(g) 2 660 (l) 533	esenti 4 —	— 2 132	— T.G.
1539	a)	573 Lavori di gesso: — comuni.....	id.	83		7 20	598	T.G.
1540	b)	— altri.....	id.	192		30 —	5 760	T.G.
TOTALE DELLA XXVIII CATEGORIA....							2 368 916	

CATEGORIA XXIX. — *Prodotti delle industrie ceramiche.*

1541	a)	574 Terre cotte: — d'uso comune.....	Quint.	4 603	(m) 3 980 (n) 610 (o) 11 (p) 2 (q) 100 (r) 63	7 50 esenti 6 — esenti esenti 32 50	29 850 — 66 — — 2 047	T.G. — — — — T.G.
1542	b)	— altre.....	id.	220	(o) 45 (p) 6 (q) 6	37 50 16 — esenti	1 687 96 —	T.G. — —

(a) Compreso quintale 1, merce in cabotaggio sprovvista di documenti. — (b) Di cui: quintali 15 239, Legge per Napoli; quintali 7 553, DD. LL. 17 febbraio 1916, n. 197 e 30 marzo 1916, n. 396 e quintali 553, Legge per Roma. — (c) Di cui: quintali 1 864, DD. LL. 17 febbraio 1926 n. 197 e 30 marzo 1916 n. 396; quintali 670, Legge per Napoli e quintali 144, Legge per Roma. — (d) Di cui: quintali 3029, Legge per Roma e quintali 1180, Legge per Napoli. — (e) Compresi quintali 6, merce in cabotaggio sprovvista di documenti. — (f) Compresi quintali 29 provenienti da provviste di bordo di bastimenti nazionali. — (g) Legge per Napoli. — (h) Compresi: quintali 4 (67 provenienti da mancato scarico di bolletta di temporanea importazione; quintali 21 da provviste di bordo di bastimenti nazionali e quintali 11 da contrabbando. — (i) D. L. 8 gennaio 1920 n. 16 e R. D. 12 ottobre 1920 n. 1675. — (l) Compresi quintali 4, merce abbandonata. — (m) Compresi: quintali 206, recipienti importati pieni di altre merci e quintali 15 a seguito di viaggiatori, per uso personale. — (n) Compresi quintali 8, recipienti importati pieni di altre merci. — (o) Compresi: quintale 1 proveniente da paccotiglie di marinai; quintale 1 a seguito di viaggiatori, per uso personale e quintale 1 proveniente da mancato scarico di bolletta di importazione temporanea. — (p) Merce nazionale di ritorno.

NUMERO della voce		MERCÌ	UNITÀ	QUANTITÀ IMPONIBILI		DAZIO Un- tario Lire	Riscossione Lire	Trattamento doganale
di statistica	di tariffa			TOTALE	distinte secondo il trat- tamento della tariffa			
	575	Grès :						
1543a)	a)	— ordinari	Quint.	3 601	(a) 2 304 (b) 1 257 (c) 37 3	12 — 16 — esenti 8 —	27 648 — 20 112 — — 24 —	— T.G.
	b)	— resistenti agli acidi, per ap- parecchi chimici, esclusi i tubi e i loro raccordi	id.	1 521	(d) 1 521 358	24 — 24 —	36 504 — 8 592 —	T.G.
1544	c)	— fini	id.	790	(e) 347 (f) 85	37 50 50 —	13 012 — 4 250 T.G.	
576		Maioliche (lavori di pasta colorata, ricoperta di smalto o con vernice opaca):						
1545	a)	— bianche o colorate a fondo unito	id.	1 936	1 631 (g) 305 (h) 415	12 80 16 — 19 20	20 877 — 4 880 T.G.	
1546	b)	— variamente colorate o altri- menti decorate	id.	472	(i) 44 (l) 12 (m) 1	24 — esenti esente	7 968 — 1 056 T.G.	
577		Terraglie (lavori di pasta bianca):						
1547a)	a)	— bianche, dolci	id.	324	(n) 160 152 12	22 50 25 50 30 —	3 600 — 3 376 — 360 T.G.	
	b)	— bianche, forti	id.	20 726	(o) 18 587 951 877 (p) 192 (m) 119	42 — 45 — 51 — 60 — esenti	780 654 — 42 795 — 44 727 — 11 520 T.G.	
1548	c)	— colorate, anche a fondo unito, o comunque decorate	id.	5 304	(q) 4 249 839 (r) 166	60 — 68 — 30 —	254 940 — 60 452 — 13 280 T.G.	
578		Porcellane :						
1549	a)	— bianche	id.	15 809	(s) 15 664 (t) 98 47	52 50 87 50 59 50	822 360 — 8 575 T.G.	
1550	b)	— colorate, anche a fondo unito, o comunque decorate	id.	29 562	(u) 29 207 (v) 210 (x) 98 (m) 41 (y) 6	67 50 112 50 76 50 esenti esenti	1 971 472 — 23 625 T.G.	
1551	579 a)	Ambrogette di terra cotta, con intonaco terroso di color rosso-bruno, giallastro o nero (esagonette o pia- strelline alla marsigliese)	id.	589	227 207 (l) 155	4 — 6 — esenti	908 — 1 242 T.G.	

(a) Compresi quintali 24, recipienti importati pieni di altre merci. — (b) Compresi quintali 44, recipienti importati pieni di altre merci. — (c) Legge per Napoli. — (d) Compreso quintale 1, recipienti importati pieni di altre merci. — (e) Compresi quintali 16, recipienti importati pieni di altre merci. — (f) Compresi quintali 7, recipienti importati pieni di altre merci. — (g) Compresi: quintale 1 a seguito di viaggiatori, per uso personale e quintale 1 proveniente da provviste di bordo di bastimenti nazionali. — (h) Compresi quintali 2 a seguito di viaggiatori, per uso personale. — (i) Compresi: quintali 2, merce abbandonata e quintale 1 proveniente da mancato scarico di bolletta di importazione temporanea. — (l) D. L. 8 gennaio 1920 n. 16 e R. D. 12 ottobre 1920 n. 1675. — (m) Merce nazionale di ritorno. — (n) Compresi quintali 3 a seguito di viaggiatori, per uso personale. — (o) Compresi quintali 3, merce abbandonata. — (p) Compresi quintali 2, merce in cabotaggio sprovvista di documenti. — (q) Compresi: quintali 10 a seguito di viaggiatori, per uso personale; quintale 1 proveniente da provviste di bordo di bastimenti nazionali e quintale 1 da pacotiglie di marinai. — (r) Compresi: quintali 2, recipienti importati pieni di altre merci; quintali 21 provenienti da mancato scarico di bolletta di importazione temporanea e quintale 1 a seguito di viaggiatori, per uso personale. — (s) Compresi quintali 33 a seguito di viaggiatori, per uso personale. — (t) Compreso quintale 1 proveniente da provviste di bordo di bastimenti nazionali. — (u) Compresi: quintali 57 a seguito di viaggiatori, per uso personale; quintali 20 provenienti da pacotiglie di marinai e quintali 2 da provviste di bordo di bastimenti nazionali. — (v) Compreso quintale 1 a seguito di viaggiatori, per uso personale. — (x) Compresi quintali 4 a seguito di viaggiatori, per uso personale. — (y) D. L. 26 febbraio 1924 n. 346.

NUMERO della voce		M E R C I	UNITÀ	QUANTITÀ IMPONIBILI		DAZIO	Riscossione	Trattamento doganale	
di statistica	di tariffa			TOTALE	distinte secondo il trattamento della tariffa	Uni- tario			
						Lire	Lire		
Segue CATEGORIA XXIX. — <i>Prodotti delle industrie ceramiche.</i>									
579 b)		Ambrogette di qualunque altra specie o materia ceramica:			(a) 4 581	31 20	142 927	—	
					(b) 4 279	esenti	—	—	
					(c) 780	24 70	19 266	—	
1552	1	— bianche, anche smaltate	Quint.	10 412	288	18 20	5 232	—	
					(d) 174	36 —	6 264	—	
					(e) 159	esenti	—	—	
						56 45 —	2 520	—	
					(f) 56	28 —	1 568	T.G.	
					22	38 —	836	T.G.	
					17	48 —	816	T.G.	
					577	18 20	10 501	—	
1553	2	— tinte in pasta, non smaltate, anche con disegni od ornati, ottenuti in pasta	id.	778	90	24 70	2 223	—	
					62	31 20	1 934	—	
					(g) 19	38 —	722	T.G.	
					10	28 —	528	T.G.	
					5	45 —	230	T.G.	
					4	21 —	225	—	
					98	24 70	84	—	
					86	41 60	2 421	—	
					68	32 50	3 378	—	
1554	3	— altre	id.	300	(h) 19	48 —	2 210	—	
					(b) 10	37 50	912	—	
						10 esenti	375	—	
					4	50 —	—	200 T.G.	
					3	64 —	—	192 T.G.	
					2	38 —	—	76 T.G.	
580 a)		Isolatori per l'elettricità, di maiolica, di grès, di porcellana o di altre materie vetrificate, escluso il vetro, semplici:			3 574	52 70	187 635	T.G.	
					274	60 —	16 440	T.G.	
1555	1	— bianchi	id.	4 255	241	50 —	12 050	—	
					115	65 —	7 475	—	
					26	97 50	2 535	T.G.	
					21	75 —	1 890	T.G.	
					(i) 1	esente	—	—	
					703	67 50	47 452	T.G.	
1556	2	— colorati, dorati o altrimenti decorati	id.	812	65	60 —	3 900	—	
					24	75 —	1 800	T.G.	
					18	112 50	2 025	T.G.	
					1	90 —	90	T.G.	
					1	65 —	65	—	
580 b)		Isolatori per l'elettricità, di maiolica, di grès, di porcellana o di altre materie vetrificate, escluso il vetro, commisti con altre materie:			2 172	67 50	146 610	—	
					22	75 —	1 650	—	
1557	1	— bianchi	id.	2 208	(e) 6	60 —	360	—	
					6	esenti	—	—	
					(i) 1	112 50	112	T.G.	
					1	esente	—	—	
1558	2	— colorati, dorati o altrimenti decorati	id.	2 229	2 197	77 50	170 267	—	
					31	82 50	2 557	T.G.	
					1	70 —	70	—	
TOTALE DELLA XXIX CATEGORIA							5 044 131		

(a) Compresi quintali 312 provenienti da mancato scarico di bolletta di importazione temporanea. — (b) D. L. 8 gennaio 1920 n. 16 e R. D. 12 ottobre 1920 n. 1675. — (c) Compreso quintale 1 a seguito di viaggiatori, per uso personale. — (d) Compresi quintali 77 provenienti da mancato scarico di bolletta di importazione temporanea. — (e) Legge per Napoli. — (f) Compresi quintali 15 provenienti da mancato scarico di bolletta di importazione temporanea. — (g) Compreso quintale 1 proveniente da mancato scarico di bolletta di importazione temporanea. — (h) Compresi quintali 10 provenienti da mancato scarico di bolletta di importazione temporanea. — (i) D. L. 26 febbraio 1924 n. 346.

NUMERO della voce		M E R C I	UNITÀ	QUANTITÀ IMPONIBILI		DAZIO Uni- tario Lire	Riscossione Lire	Trattamento doganale
di statistica	di tariffa			TOTALE	distinte secondo il trat- tamento della tariffa			
CATEGORIA XXX. — Vetri e cristalli.								
	581a)1	Lastre di vetro o di cristallo, soffiate, comuni da finestra, che misurano in lunghezza e larghezza riunite:						
1559	a)	— meno di 120 centimetri	Quint.	10 827	(a) 7 206 (b) 3 516	16 50 esenti	118 899	T.G.
1560	β)	— 120 centimetri o più, ma meno di 200 centimetri	id.	10 847	(c) 10 755 92	22 80 26 40	245 214	—
1561	γ)	— 200 centimetri o più, ma meno di 270 centimetri	id.	939	934 5	28 50 33 —	26 619	T.G.
1562	δ)	— 270 centimetri o più	id.	260	260	38 —	9 880	—
1564	581a)3	Lastre di vetro o di cristallo, soffiate, colorate	id.	1 360	(b) 1 250 28	60 — esenti 66 —	75 000	—
	581b)1	Lastre di vetro o di cristallo, gettate, retinate, stampate, diamantate e simili, anche con rilievi o incavi prodotti all'atto stesso del getto:						
1565	a)	— colorate in pasta o alla superficie	id.	2	2	45 —	90	—
1566	β)	— altre	id.	120	(b) 119 1	esenti 37 40	37	T.G.
	581b)2	Lastre di vetro o di cristallo, gettate, retinate, non nominate, non pulite:						
1567	a)	— colorate in pasta o alla superficie	id.	1	1	45 —	45	—
1568	β)	— altre	id.	1 459	(b) 1 398 60 1	27 — esenti 33 —	37 746	—
	581b)3	Lastre di vetro o di cristallo, gettate, retinate, pulite, che misurano in lunghezza e larghezza riunite:						
1569	a)	— fino a 160 centimetri	id.	61	56 5	63 — 77 —	3 528	—
1570	β)	— più di 160 centimetri	id.	70	70	72 —	385	T.G.
	581c)1	Lastre di vetro o di cristallo, gettate, non retinate, stampate, diamantate e simili, anche con rilievi o incavi prodotti all'atto stesso del getto, ma non colorate, nè in pasta, nè alla superficie:						
1571	a)	— di spessore non inferiore a 4 millimetri	id.	110	110	22 —	2 420	T.G.
1572	β)	— di spessore inferiore a 4 millimetri	id.	68	68	26 40	1 795	T.G.
	581c)2	Lastre di vetro o di cristallo, gettate, non retinate, colorate in pasta o alla superficie, non pulite, anche stampate, diamantate e simili, comprese quelle con rilievi o incavi prodotti all'atto stesso del getto:						
1573	a)	— di spessore non inferiore a 4 millimetri	id.	365	365	35 20	12 848	T.G.
1574	β)	— di spessore inferiore a 4 millimetri	id.	611	611	44 —	26 884	T.G.
1575	581c)3	Lastre di vetro o di cristallo, gettate, non retinate, altre, non pulite	id.	17 200	17 200	26 40	454 080	T.G.
	581c)4	Lastre di vetro o di cristallo, gettate, non retinate, pulite, di spessore superiore a 4 millimetri, che misurano in lunghezza e larghezza riunite:						
1576	a)	— fino a 160 centimetri	id.	15 493	10.686 4 807	36 — 52 80	384 696	—
1577	β)	— più di 160 centimetri	id.	32 590	32 137 453	45 — 66 —	253 810	T.G.
							1 446 165	—
							29 898	T.G.

(a) D. L. 8 gennaio 1920 n. 16 e R. D. 12 ottobre 1920 n. 1675. — (b) Legge per Napoli. — (c) Compreso quintale 1, merce in cabotaggio sprovvista di documenti.

NUMERO della voce		M E R C I	UNITÀ	QUANTITÀ IMPONIBILI		DAZIO Uni- tario Lire	Riscossione Lire	Trattamento doganale
di statistica	di tariffa			TOTALE	distinte secondo il trat- tamento della tariffa			
	581c)	Lastre di vetro o di cristallo, gettate, retinate, pulite, che misurano in lunghezza e larghezza riunite :	Quint.					
1578	α)	— fino a 160 centimetri.....	id.	103	103	59 40	6 118	T.G.
1579	β)	— più di 160 centimetri.....	id.	9	9	77 —	693	T.G.
	582	Specchi incorniciati e lastre da specchi, pulite e stagnate o argentate, che misurano in lunghezza e larghezza riunite :						
1580	α)	— fino a 160 centimetri.....	id.	219	(a) 165	90 —	14 850	T.G.
1581	β)	— più di 160 centimetri.....	id.	26	(b) 54	81 —	4 374	—
1582	583	Lastre di vetro sensibilizzate per fotografia	id.	2 103	(c) 16	99 —	1 584	—
1583	584	Vetro o cristallo in canne e in tubi...	id.	3 153	(d) 10	110 —	1 000	T.G.
1584	585	Vetri d'ottica, greggi.....	id.	216	(e) 40	esenti	—	—
1585	586	Bottiglie comuni.....	id.	106 023	(f) 55 983	9 —	503 847	—
1586	587	Damigiane.....	id.	489	(g) 49 581	7 —	347 067	—
1586	587bis	Vasi adatti per chiusura ermetica, della capacità non inferiore ai grammi 200 e non superiore ai 1000 grammi, anche di vetro bianco, per marmellate e conserve alimentari.....	id.	6 314	(h) 459	10 —	4 590	T.G.
1587	588	Vetrificazioni e smalti, in pani, in bacchette o in polvere	id.	3 486	(i) 470	10 —	4 700	T.G.
1588	589	Vetri, cristalli e smalti, in conterie, tagliati a foggia di gemme o in pezzi forati per lumiere e simili ...	id.	431	(j) 19	esenti	—	—
1589	590	Isolatori per l'elettricità, di vetro, anche commisti con altre materie.	id.	4 616	(k) 340	39 —	13 260	—
	591 a)	Lavori di vetro, non nominati, non arrotati, nè smerigliati, nè incisi, incolori o tinti in pasta :						
1590	1	— soffiati	id.	35 014	(l) 91	45 —	4 065	T.G.
1591	2	— pressati (gettati).....	id.	8 617	(m) 4 598	42 —	193 116	—
1593	591 b)	Lavori di vetro, non nominati: — arrotati, smerigliati, incisi, incolori o tinti in pasta, ad uno o più colori	id.	19 691	(n) 12	78 —	936	—
					(o) 5	48 —	240	—
					(p) 1	97 50	97	T.G.
					(q) 32 686	28 —	915 208	T.G.
					(r) 2 213	19 60	43 375	—
					(s) 99	21 —	2 079	—
					(t) 12	esenti	—	—
					(u) 4	esenti	—	—
					(v) 8 617	20 —	172 340	T.G.
					(w) 11 650	36 —	419 400	—
					(x) 8 027	48 —	385 293	T.G.
					(y) 10	esenti	—	—
					(z) 4	esenti	—	—

(a) Compresi : quintale 1 proveniente da demolizione di bastimenti nazionali e quintale 1 da mancato scarico di bolletta di temporanea importazione. — (b) Compreso quintale 1 proveniente da mancato scarico di bolletta di temporanea importazione. — (c) Merce nazionale di ritorno. — (d) Compresi; quintali 5889, recipienti importati pieni di altre merci e quintali 206 a seguito di viaggiatori, per uso personale. — (e) Compresi: quintali 45623, recipienti importati pieni di altre merci e quintali 205 a seguito di viaggiatori, per uso personale. — (f) Compresi: quintali 153, recipienti importati pieni di altre merci; quintali 4 a seguito di viaggiatori, per uso personale e quintali 3 provenienti da pacotiglie di marinal. — (g) Compresi quintali 363, recipienti importati pieni di altre merci. — (h) Compresi quintali 64, recipienti importati pieni di altre merci. — (i) Compreso quintale 1 a seguito di viaggiatori, per uso personale. — (l) Compresi: quintali 1917, recipienti importati pieni di altre merci; quintali 20 a seguito di viaggiatori, per uso personale; quintale 1, merce abbandonata e quintali 75 provenienti da mancato scarico di bolletta di cauzione. — (m) Compresi quintali 1120, recipienti importati pieni di altre merci. — (n) DD. LL. 17 febbraio 1916, n. 197 e 30 marzo 1916, n. 396. — (o) Compresi: quintali 10, recipienti importati pieni di altre merci e quintali 2 a seguito di viaggiatori, per uso personale. — (p) Compresi quintali 5, recipienti importati pieni di altre merci. — (q) Compresi: quintali 31, recipienti importati pieni di altre merci; quintali 12 a seguito di viaggiatori, per uso personale; quintale 1, merce abbandonata e quintali 63 provenienti da mancato scarico di bolletta di temporanea importazione. — (r) Legge per Napoli.

NUMERO della voce		MERCÌ	UNITÀ	QUANTITÀ IMPONIBILI		DAZIO Uni- tario Lire	Riscossione Lire	Trattamento doganale
di statistica	di tariffa			TOTALE	distinte secondo il trat- tamento della tariffa			
Segue CATEGORIA XXX. — <i>Vetri e cristalli.</i>								
Segue 1595	591 c)	Lavori di vetro, non nominati: — dipinti, smaltati, dorati, ar- gentati o altrimenti decorati....	Quint.	8 391	(a) 8 168 (b) 221 (c) 2	45 — 60 — esenti	367 560 13 280 —	— T.G. —
1596	d)	— con parti saldate o lavorate al cannello.....	id.	368	368	80 —	29 440	T.G.
1597	e)	— muniti di intagli per indicare la spartizione in millim. o in gradi	id.	298	298	100 —	29 800	T.G.
1597 bis	591 bis	Lavori di cristallo, non nominati, an- che coloriti o comunque decorati...	id.	2 734	(d) 1 962 239 207 180 54 42	100 — 21 — 40 — 45 — 30 — 24 —	196 200 6 069 8 280 8 100 1 620 1 003	— — — — — —
1597 ter	591 ter	Ampolle di vetro o di cristallo per lam- padine elettriche a incandescenza...	id.	4 314	4 307 7	21 — 28 —	90 447 196	— T.G.
1597 quater	591 quater	Occhi di vetro per protesi oculare....	Num.	140	140	1 —	140	T.G.
1598	592	Vetro rotto.....	Quint.	64 304	64 304	esente	—	T.G.
TOTALE DELLA XXX CATEGORIA.....							7 349 444	

CATEGORIA XXXI. — *Amianto, grafite e mica.*

1599	593	Amianto greggio, anche in polvere....	Quint.	59 956	(e) 59 956	esente	—	T.G.
1600	594	Fili e cordami, di amianto.....	id.	577	(f) 576 1	30 — esente	17 280	T.G.
1601	a)	Cartoni di amianto: — misti con gomma elastica o con tele metalliche.....	id.	2 726	(f) 2 575 138 13 90	40 — 60 — esenti 10 —	103 000 8 280 — 900	— T.G. — —
1602	b)	— altri.....	id.	116	(c) 25 1	15 — esente	375	T.G.
1603	596	Lastre di amianto misto con cemento.	id.	247	(c) 246 1	12 — 15 —	2 952 15	T.G. T.G.
1604	a)	Tessuti di amianto: — gommati.....	id.	4	4	75 —	300	T.G.
1605	b)	— altri.....	id.	236	(e) 235 1	52 50 esente	12 337	T.G.
1606	598	Lavori di tessuto di amianto, non no- minati, anche in unione con altre materie.....	id.	507	(g) 491 16 81	73 50 105 — 18 —	36 088 1 680 1 458	T.G. T.G. —
1607	599	Lavori di amianto misto con cemento.	id.	94	13	22 50	292	T.G.
1608	600	Lavori di amianto, non nominati, esclusi quelli di cartone di amianto.	id.	157	(h) 152 55	26 — 30 —	2 652 1 650	— T.G.
1609	601	Grafite.....	id.	19 007	19 007	esente	—	T.G.
1610	602	Lavori di grafite.....	id.	4 314	4 060 254	15 60 18 —	63 336 4 572	— T.G.
1611	a)	Mica: — in massa, in polvere o in sca- gliette.....	id.	465	465	esente	—	—
1612	b)	— in lamine greggie o semplice- mente rifilate.....	id.	305	305	esente	—	—

(a) Compresi: quintali 129, recipienti importati pieni di altre merci; quintali 3 a seguito di viaggiatori, per uso personale e quintali 39 provenienti da mancato scarico di bolletta di temporanea importazione. — (b) Compresi: quintali 56, recipienti importati pieni di altre merci e quintali 2, merce abbandonata. — (c) Merce nazionale di ritorno. — (d) Compresi: quintali 3 a seguito di viaggiatori, per uso personale e quintali 2 provenienti da mancato scarico di bolletta di temporanea importazione. — (e) Compresi: quintali 365 provenienti da demolizione di bastimenti nazionali e quintali 7 da provviste di bordo di bastimenti nazionali. — (f) D. L. 26 febbraio 1924, n. 346. — (g) Compreso quintale 1 proveniente da mancato scarico di bolletta di temporanea importazione. — (h) Compresi quintali 8 provenienti da mancato scarico di bolletta di temporanea importazione.

NUMERO della voce		MERCÌ	UNITÀ	QUANTITÀ IMPONIBILI		DAZIO Uni- tario Lire	Riscossione Lire	Trattamento doganale	
di statistica	di tariffa			TOTALE	distinte secondo il trattamento della tariffa				
Segue CATEGORIA XXXI. — <i>Amianto, grafite e mica.</i>									
Segue 1613	603 c)	Mica : — in lamine tagliate in pezzi di forma regolare, evidentemente pre- disposti per lavori determinati	Quint.	74	42	3 —	126	—	
1614	d)	— in lamine incollate su carta, su cartone o su tessuto	id.	70	32 69	4 50 40 —	144 2 760	T.G. —	
1615	e)	— in altri lavori	id.	404	1 291 118	52 — 40 — 3 —	52 11 640 839	T.G. — —	
TOTALE DELLA XXXI CATEGORIA.....							272 228		

CATEGORIA XXXII. — *Legni e sughero.*

1616	604 a)	Legno comune :						
	1	— rozzo o semplicemente sgrasato con l'ascia	Tonn.	511 573	(d) 511 573	esente	—	T.G.
1617	2	— squadrato o segato per il lungo	id.	1 292 887	(b) 1 292 887	3 —	3 878 661	T.G.
1618	3	— in assicelle per scatole, stacci e simili	Quint.	4 722	4 722	3 —	14 166	T.G.
1619a)	4 a)	— in fogli di spessore di più di 1, fino a 3 millimetri	id.	283	283	4 50	1 273	T.G.
	b) 4 β)	— in fogli di spessore di 1 millimetro o meno	id.	2 040	2 040	6 —	12 240	T.G.
1620	5	— in verghe per cerchi, di qualunque lunghezza	id.	1 346	(c) 1 346	esente	—	T.G.
1621	6	— in fuscellini per fiammiferi	id.	6 987	6 987	esente	—	T.G.
	604 b)	Legno fino :						
1622	1	— rozzo o semplicemente sgrasato con l'ascia	id.	66 820	66 820	esente	—	T.G.
1623	2	— squadrato o segato per il lungo	id.	8 164	(d) 8 164	3 —	24 492	T.G.
1624	3	— in fogli di spessore di più di 1, fino a 3 millimetri	id.	55	55	7 20	396	T.G.
1625	4	— in fogli di spessore fino a 1 millimetro	id.	705	705	9 60	6 768	T.G.
	604 c)	Legno a compensazione :						
1626	1	— in tavole di 3 fogli o meno	id.	52 684	51 687	4 80	248 098	—
					997	9 —	8 973	T.G.
1627	2	— in tavole di più di 3 fogli	id.	11 993	11 747	6 —	70 482	—
					246	10 50	2 583	T.G.
1628	605	Legna da fuoco	Tonn.	470 795	(e) 470 795	esente	—	T.G.
1629	606	Carbone di legna	id.	123 057	(f) 123 057	esente	—	T.G.
1630	607	Legni macinati, esclusi quelli per tinta e per concia e quelli medicinali ..	Quint.	6 442	6 442	1 —	6 442	T.G.
1631	608	Lana di legno	id.	228	228	2 —	456	T.G.
1632	609	Doghe per botti	Tonn.	5 035	(g) 5 035	esenti	—	T.G.
1633	610	Remi	Quint.	2 879	(h) 2 879	esenti	—	T.G.

(a) Compresse: tonnellate 228 provenienti da provviste di bordo di bastimenti nazionali; tonnellate 68 da demolizione di bastimenti nazionali e tonnellate 38 da ricupero di naufragio. — (b) Compresse: tonnellate 1 446 provenienti da mancato scarico di bolletta di temporanea importazione; tonnellate 5 704 da demolizione di bastimenti nazionali; tonnellate 466 da provviste di bordo di bastimenti nazionali; tonnellate 143, merce in cabotaggio sprovvista di documenti e tonnellate 124 provenienti da ricupero di naufragio. — (c) Compresi quintali 612 provenienti da demolizione di bastimenti nazionali. — (d) Compresi: quintali 270 provenienti da mancato scarico di bolletta di temporanea importazione; quintali 3, merce in cabotaggio sprovvista di documenti e quintale 1 proveniente da provviste di bordo di bastimenti nazionali. — (e) Compresse: tonnellate 8 101, provenienti da demolizione di bastimenti nazionali; tonnellate 162 da ricupero di naufragio; tonnellate 157 da provviste di bordo di bastimenti nazionali e tonnellate 5, merce in cabotaggio sprovvista di documenti. — (f) Compresse: tonnellate 123 provenienti da demolizione di bastimenti nazionali e tonnellate 45 da provviste di bordo di bastimenti nazionali. — (g) Compresse: tonnellate 2 provenienti da demolizione di bastimenti nazionali e tonnellata 1 da provviste di bordo di bastimenti nazionali. — (h) Compresi quintali 43 provenienti da provviste di bordo di bastimenti nazionali.

NUMERO della voce		M E R C I	UNITÀ	QUANTITÀ IMPONIBILI		DAZIO Uni- tario Lire	Riscossione Lire	Trattamento doganale
di statistica	di tariffa			TOTALE	distinte secondo il trattamento della tariffa			
1633	610bis a)	Pali e pertiche di qualsiasi dimensione: — imbevuti di sostanze atte alla loro conservazione	Quint. id.	179 742 49 541	179 742 49 541	1 — esenti	179 742 —	T.G. T.G.
1633	bis a)	—						
1633	bis b)	— altri						
1634	611 a)	Botti nuove o vecchie: — con cerchi di legno.....	Ettol. di capac.	1 406	(a) 1 406	0 20	281	T.G.
1635	b)	— con cerchi di ferro	id.	94 701	(b) 72 938 (c) 21 121 (d) 642	0 30 0 27 esenti	21 881 5 703 —	T.G. — —
1637a)	b) 1	Tavole e quadrelli di legno, per pavimento: — altri, non incollati.....	Quint.	23 746	(e) 23 337 23 8 386	4 — 8 — esenti	93 348 184 —	— T.G. —
	b) 2	— altri, incollati	id.	92	92	9 —	828	—
1638	613 a)	Mobili di legno, non nominati, non imbottiti: — semplici.....	id.	4 221	(f) 4 221	30 —	126 630	T.G.
1639	2	— altri.....	id.	1 778	1 756 22	40 — 50 —	70 240 1 100	— T.G.
1640	613 b)	Mobili di legno, non nominati, non imbottiti: — semplici	id.	1 556	(g) 1 329 (h) 213 (d) 14	18 — 27 — esenti	23 922 5 751	— T.G.
1641	2	— con un solo motivo ornamentale o semplicemente modanati...	id.	7 409	(i) 6 762 (d) 639	30 — 45 —	202 860 28 755	— T.G.
1642	3	— con più di un motivo ornamentale o con ornati di metallo...	id.	2 167	(l) 1 811 (d) 345 (d) 11	8 — 70 — esenti	108 660 25 875	— T.G. —
1645	614 a)	Mobili di legno, non nominati, imbottiti in greggio: — semplici.....	id.	1	1	27 —	27	T.G.
1646	2	— con un solo motivo ornamentale o semplicemente modanati.....	id.	4	4	45 —	180	T.G.
1647	3	— con più di un motivo ornamentale o con ornati di metallo..	id.	11	11	75 —	825	T.G.
1648	614 b)	Mobili di legno curvato, imbottiti in altro modo: — semplici.....	id.	9	9	45 —	405	T.G.
1649	2	— altri.....	id.	12	12	65 —	780	T.G.
1650	614 b)	Mobili di legno, non nominati, imbottiti in altro modo: — semplici.....	id.	371	(m) 229 (n) 142	33 — 42 —	7 557 5 964	— T.G.

Segue CATEGORIA XXXII. — *Legni e sughero.*

(a) Compresi: ettolitri di capacità 41 provenienti da provviste di bordo di bastimenti nazionali e ettolitri di capacità 140 recipienti importati pieni di altre merci. — (b) Compresi: ettolitri di capacità 3927 provenienti da provviste di bordo di bastimenti nazionali; ettolitri di capacità 8404 da demolizione di bastimenti nazionali; ettolitri di capacità 1703, merce in cabotaggio sprovvista di documenti; ettolitri di capacità 818, recipienti importati pieni di altre merci; ettolitri di capacità 135 provenienti da ricupero di naufragio e ettolitri di capacità 5 da contrabbando. — (c) Compresi: ettolitri di capacità 214 provenienti da provviste di bordo di bastimenti nazionali e ettolitri di capacità 406, recipienti importati pieni di altre merci. — (d) Merce nazionale di ritorno. — (e) D. L. 8 gennaio 1920, n. 16 e R. D. 12 ottobre 1920, n. 675. — (f) Compresi quintali 29, recipienti importati pieni di altre merci. — (g) Compresi: quintali 47 provenienti da demolizione di bastimenti nazionali; quintali 25, recipienti importati pieni di altre merci e quintali 3 provenienti da provviste di bordo di bastimenti nazionali. — (h) Compresi: quintali 4, recipienti importati pieni di altre merci; quintali 2 provenienti da provviste di bordo di bastimenti nazionali e quintale 1 a seguito di viaggiatori, per uso personale. — (i) Compresi: quintali 20 provenienti da demolizione di bastimenti nazionali e quintali 7 a seguito di viaggiatori, per uso personale. — (l) Compresi: quintale 1 proveniente da demolizione di bastimenti nazionali e quintali 10 a seguito di viaggiatori, per uso personale. — (m) Compresi quintali 3, recipienti importati pieni di altre merci. — (n) Compresi quintali 6, recipienti importati pieni di altre merci.

NUMERO della voce		MERCÌ	UNITÀ	QUANTITÀ IMPONIBILI		DAZIO	Riscossione	Trattamento doganale	
di statistica	di tariffa			TOTALE	distinte secondo il trat- tamento della tariffa	Uni- tario			Lire
Segue CATEGORIA XXXII. — <i>Legni e sughero.</i>									
Segue	614 b)	Mobili di legno, non nominati, imbot- titi in altro modo :							
1651	2	— con un solo motivo ornamen- tale o semplicemente modanati...	Quint.	252	146	60 —	8 760	T.G.	
1652	3	— con più di un motivo orna- mentale o con ornati di metallo...	id.	212	106 120 89	45 — 90 — 75 —	4 770 10 800 6 675	T.G. T.G. —	
	615 a)	Piani e spalliere di legno curvato, per sedie, poltrone e divani :			(a)	3	esenti	—	
1653	1	— semplici	id.	353	353	18 —	6 354	T.G.	
1654	2	— altri.....	id.	2 895	2 895	27 —	78 165	T.G.	
1655	615 b)	Parti di mobili di legno, non nominate.	id.	3 210	3 052	45 —	137 340	T.G.	
1656	616	Liste di legno per cornici :							
	a)	— greggie o semplicemente ges- sate, intonacate, colorite	id.	8	8	45 —	360	T.G.	
1657	b)	— verniciate, laccate, dipinte, dorate, argentate, scolpite, inta- gliate o con ornati di stucco o di pasta indurita	id.	105	105	90 —	9 450	T.G.	
1659	617	Cornici di legno :							
	a)	— greggie o semplicemente ges- sate, intonacate, colorite	id.	4	4	56 25	225	T.G.	
1660	b)	— verniciate, laccate, dipinte, dorate, argentate, scolpite, inta- gliate o con ornati di stucco o di pa- sta indurita	id.	116	(b)	116	112 50	13 050	T.G.
1661	c)	— con incrostazioni di avorio, di madreperla o di tartaruga.....	id.	1	1	375 —	375	T.G.	
1662	618	Casse di legno da orologi :							
	a)	— scolpite, intarsiate, intagliate o con decorazioni di altra materia.	id.	137	(c)	135	60 —	8 100	—
1663	b)	— altre.....	id.	224	2	78 —	156	T.G.	
1664	619	Assicelle di legno traforate per telai meccanici	id.	59	224	20 —	4 480	—	
1665	620	Forme di legno per calzature.....	id.	353	59	18 —	1 062	T.G.	
1666	621	Persiane di legno avvolgibili.....	id.	2 609	2 601	20 —	52 020	—	
1667	622	Tubetti, spole, fusi e rocchetti, di le- gno, per la filatura e la tessitura :							
	a)	— con accessori di metallo	id.	1 546	8	30 —	240	T.G.	
1668	b)	— altri	id.	937	1 478	20 —	29 560	—	
1669	623	Utensili e lavori non nominati, di legno:							
	a)	— greggi	id.	7 106	(d)	5 815	10 —	58 150	—
1670	b)	— puliti, dipinti o verniciati....	id.	4 843	(e)	984	15 —	14 760	T.G.
1671	c)	— scolpiti o intagliati	id.	245	(f)	307	7 50	2 302	—
1672	624	Sughero :							
	a)	— greggio	id.	24 291	(g)	4 838	20 —	96 760	T.G.
					(a)	5	esenti	—	
					(g)	24 291	5 —	121 455	T.G.

(a) Merce nazionale di ritorno. — (b) Compresi quintali 3 a seguito di viaggiatori, per uso personale. — (c) Compreso quintale 1, a seguito di viaggiatori, per uso personale. — (d) Compresi: quintali 75 provenienti da provviste di bordo di bastimenti nazionali; quintali 44 da demolizione di bastimenti nazionali; quintali 3 da recupero di naufragio; quintali 190, recipienti importati pieni di altre merci e quintali 5 a seguito di viaggiatori, per uso personale. — (e) Compresi: quintali 2, da merce abbandonata e quintali 91, recipienti importati pieni di altre merci. — (f) Compresi: quintali 339, recipienti importati pieni di altre merci; quintali 68 provenienti da demolizione di bastimenti nazionali; quintali 42 da provviste di bordo di bastimenti nazionali; quintali 41 da recupero di naufragio e quintali 6 a seguito di viaggiatori, per uso personale. — (g) Compresi: quintali 298 provenienti da demolizione di bastimenti nazionali; quintali 92 da provviste di bordo di bastimenti nazionali; quintali 19 da recupero di naufragio; quintali 2, merce abbandonata e quintali 2 a seguito di viaggiatori, per uso personale.

NUMERO della voce		MERCÌ	UNITÀ	QUANTITÀ IMPONIBILI		DAZIO	Riscossione	Trattamento doganale
di statistica	di tariffa			TOTALE	distinte secondo il trattamento della tariffa	Unitario		
						Lire	Lire	
Segue CATEGORIA XXXII. — <i>Legni e sughero.</i>								
Segue	624	Sughero:						
1873	b)	— semplicemente tagliato in cubi o in pezzi prismatici, predisposti per la fabbricazione dei turaccioli.	Quint.	1 702	1 697	35 —	59 395	—
					5	45 50	227	T.G.
1874	c)	— in turaccioli	id.	669	646	40 —	25 840	—
1875	d)	— in fogli per cappelli o per elmetti coloniali, in dischi per chiusure metalliche e in solette per calzature, anche ricoperte di tessuto od orlate, e simili.....	id.	77	23	58 50	1 345	T.G.
1876	e)	— in altri lavori.....	id.	26	60	50 —	3 000	—
	625	Lavori fatti con tritumi di sughero agglomerati, anche per semplice compressione:			17	65 —	1 105	T.G.
1877	a)	— mattoni.....	id.	96	21	45 —	945	—
1878	b)	— non nominati.....	id.	126	5	58 50	292	T.G.
1879	a)	Linoleum, corioleum e simili:						
		— di impasto a un sol colore, anche stampato a più colori.....	id.	292	292	84 50	24 674	T.G.
1880	b)	— di impasto a più colori.....	id.	39	39	97 50	3 802	T.G.
TOTALE DELLA XXXII CATEGORIA.....							6 013 052	

CATEGORIA XXXIII. — *Paglia e altre materie da intreccio.*

1681	a)	Canne, giunchi e vimini:						
		— greggi.....	Quint.	29 621	29 621	esenti	—	T.G.
1682	b)	— spaccati.....	id.	23	23	8 —	184	T.G.
1683	c)	— trafilati o tinti.....	id.	1 322	1 322	16 —	21 152	T.G.
1684	a)	Mobili di canne, giunchi e vimini:						
1686	b)2	— non imbottiti.....	id.	33	33	78 —	2 574	T.G.
		— imbottiti, altri.....	id.	6	6	104 —	624	T.G.
1687	a)	Lavori non nominati di giunchi, vimini, paglia, truciolo e di altre simili materie vegetali:						
		— grossolani.....	id.	2 517	(a) 1 558	13 —	20 254	T.G.
					(b) 721	esenti	—	—
1688	b)1 a)	— fini, senza guarnizioni, rapporti o accessori di altra materia, greggi.....	id.	222	(c) 165	5 —	825	—
					(d) 55	10 —	550	—
1689	b)1 β)	— fini, senza guarnizioni, rapporti o accessori di altra materia, imbianchiti o tinti.....	id.	433	(e) 18	esenti	—	—
1690	b) 2	— fini, con guarnizioni, rapporti o accessori di altra materia.	id.	85	(f) 253	52 —	13 156	T.G.
					(g) 107	40 —	4 280	—
					(h) 71	20 —	1 420	—
1690	b) 2	— fini, con guarnizioni, rapporti o accessori di altra materia.	id.	85	(i) 2	esenti	—	—
					(j) 47	20 —	940	—
					(k) 38	120 —	4 560	T.G.
1691	a)	Treccie di paglia:						
		— greggie.....	id.	3 275	2 454	5 —	12 270	—
					626	15 —	9 390	—
1692	2	— imbianchite o tinte.....	id.	480	191	20 —	3 820	T.G.
					(l) 4	esenti	—	—
					469	5 —	2 345	—
					11	40 —	440	T.G.

(a) Compresi quintali 506, recipienti importati pieni di altre merci. — (b) D. L. 8 gennaio 1920, n. 16 e R. D. 12 ottobre 1920, n. 1675. — (c) Provenienti dalle Colonie italiane. — (d) Compresi quintali 38, recipienti importati pieni di altre merci. — (e) Stuoie di *diss*, provenienti dalle Colonie italiane. — (f) Compresi quintali 3 a seguito di viaggiatori, per uso personale. — (g) Stuoie *hanamushiro* provenienti dal Giappone. — (h) Merce nazionale di ritorno.

NUMERO della voce		M E R C I	UNITÀ	QUANTITÀ IMPONIBILI		DAZIO Uni- tario Lire	Riscossione Lire	Trattamento doganale
di statistica	di tariffa			TOTALE	distinte secondo il trat- tamento della tariffa			
Segue CATEGORIA XXXIII. — <i>Paglia e altre materie da intreccio.</i>								
1693	630 b)	Trecce di scorza, di sparto, di legno e simili:						
	1 a)	— per cappelli, greggie	Quint.	10	10	20 —	200	T.G.
1694	1 β)	— per cappelli, imbianchite o tinte	id.	28	27	10 —	270	T.G.
					1	40 —	40	T.G.
1695	2	— per cordami e altri lavori....	id.	2	2	esenti	—	T.G.
1696	631	Steli di saggina	id.	12 226	12 226	esenti	—	T.G.
	632	Scope di saggina:						
1697	a)	— senza manico	id.	10	10	esenti	—	T.G.
1698	b)	— con manico	id.	287	213	2 —	426	T.G.
					74	esenti	—	T.G.
1699	633	Radiche per spazzole	id.	2 835	2 835	esenti	—	T.G.
TOTALE DELLA XXXIII CATEGORIA.....							104 622	

CATEGORIA XXXIV. — *Materie da intarsio e da intaglio.*

1700	634 a)	Ambra: — greggia	Chilog.	12	12	esente	—	T.G.
1701	b)	— in lavori non nominati	id.	170	167	6 —	1 002	T.G.
					3	8 —	24	T.G.
	635	Avorio:						
1702	a)	— greggio	id.	4 013	4 013	esente	—	T.G.
1703	b)	— in lavori non nominati	id.	1 235	1 225	1 —	1 225	T.G.
					10	2 25	22	T.G.
	636	Corallo:						
1704	a)	— greggio	id.	14 626	14 626	esente	—	T.G.
1705	b) 1	— in lavori, non montati	id.	351	351	esente	—	T.G.
1706	b) 2	— in lavori, montati in qualsiasi materia, eccetto che in oro e in platino	id.	5	5	10 —	50	T.G.
	637	Madreperla:						
1707	a)	— greggia	Quint.	10 669	10 669	esente	—	T.G.
1708	b)	— in lavori non nominati	Chilog.	3 037	2 932	2 —	5 864	T.G.
					105	3 —	315	T.G.
	638	Tartaruga:						
1709	a)	— greggia	Quint.	170	170	esente	—	T.G.
1710	b)	— in lavori non nominati	Chilog.	636	480	2 25	1 080	T.G.
					156	1 50	234	T.G.
1711		Corna greggie	Tonn.	4 686	4 686	esenti	—	T.G.
1712		Ossa greggie	id.	2 304	2 304	esenti	—	T.G.
1713	639 a)	Materie affini alle ossa e alle corna, greggie	id.	2 992	2 992	esenti	—	T.G.
1714	b)	Corna, ossa e altre materie affini, in lavori non nominati	Quint.	106	102	100 —	10 200	T.G.
					4	150 —	600	T.G.
1715	640	Corozo e semi di palma dum	id.	178 803	178 803	esenti	—	T.G.
	641	Ambroina e materie simili:						
1716	a)	— in dischi per grammofoni	id.	889	889	150 —	133 350	T.G.
1717	b)	— in lavori non nominati	id.	65	64	96 —	6 144	T.G.
					1	120 —	120	T.G.
	642	Celluloide, cellophane, galalite, bachelite e simili:						
1718	a)	— in cascami atti solo al rim-pasto	id.	345	345	30 —	10 350	T.G.
1719	b)	— in massa	id.	673	673	75 —	50 475	T.G.
1720	c)	— in bacchette e in tubi	id.	949	935	105 —	98 175	T.G.
1721 a)	d) 1	— in lastre e in fogli, di spessore non superiore a millimetri 0,1	id.	140	140	150 —	21 000	T.G.
	b)	d) 2 — in lastre e in fogli, altri	id.	2 408	2 408	105 —	252 840	T.G.
1722	e) 1	— in lavori non nominati, per uso industriale		176	168	112 —	18 816	T.G.
					8	120 —	960	T.G.

(a) Merce nazionale di ritorno. — (b) Compresi: quintali 250 a seguito di viaggiatori, per uso personale e quintale 1 proveniente da provviste di bordo di bastimenti nazionali.

NUMERO della voce		M E R C I	UNITÀ	QUANTITÀ IMPONIBILI		DAZIO Uni- tario Lire	Riscossione Lire	Trattamento doganale
di statistica	di tariffa			TOTALE	distinte secondo il trat- tamento della tariffa			
Segue CATEGORIA XXXIV. — Materie da intarsio e da intaglio.								
Segue	642	Celluloide, cellophane, galalite, bache- lite e simili:						
1723a)	e) 2 a)	— in lavori non nominati, per altri usi, guarniti, decorati, dorati o argentati	Quint.	62	61 1	300 — 375 —	18 300 375	— T.G.
	b) e) 2 β)	— in lavori non nominati, per altri usi, altri.....	id.	644	(a) 472 (b) 171 1	180 — 225 — esente	84 960 38 475	— T.G.
TOTALE DELLA XXXIV CATEGORIA.....							754 956	

CATEGORIA XXXV. — Oli minerali, di resina e di catrame; gomme e resine.

	643	Oli minerali:						
1724	a)	— greggi	Quint.	312 337	(c) 312 030 306	diversi 24 —	3 030 750 7 344	— T.G.
1725	b)	— lubrificanti.....	id.	842 035	(d) 835 672 6 330	12 — 10 —	10 028 064 63 300	T.G. —
1727	c)	— petrolio	id.	1 353 765	(b) 930 319 (e) 423 446	33 24 —	22 327 656	T.G.
1728	d)	— benzina	id.	2 167 907	(f) 2 167 763 (g) 144	24 — esenti	52 026 312	T.G.
1729	e)	— altri	id.	14 370	(h) 14 367	24 —	344 808	T.G.
1730	644 a-c)	Residui della distillazione di oli mi- nerali.....	id.	3 734 638	(i) 3 701 975 30 591	3 6 —	— 183 546	— T.G.
						2 072	49 728	T.G.
						47 761	143 233	—
1731	645	Essenza di trementina	id.	50 845	(l) 1 395 (m) 890	4 50 esenti	6 277 4 794	— T.G.
	646	Oli di resina non nominati:				799	6 —	—
1732	a)	— pesanti.....	id.	429	429	8 —	3 432	T.G.
1733	b)	— altri.....	id.	11	11	12 —	132	T.G.
1734	647	Catrame del carbon fossile.....	id.	26 554	26 554	0 50	13 277	T.G.
	648	Oli greggi di catrame:						
1735	a)	— leggeri.....	id.	182	182	2 —	364	T.G.
1736	b)	— altri.....	id.	85 870	(n) 50 844 35 026	1 — esenti	50 844	T.G.
	649	Benzolo, toluolo e xilolo:						
1737	a)	— greggi.....	id.	13 878	13 878	2 —	27 756	T.G.
1738	b)	— puri	id.	34 528	(o) 33 572 956	4 — 8 —	134 238 7 648	— T.G.
1739	650	Paraffina solida.....	id.	242 743	242 743	15 —	3 641 145	T.G.
1740	651	Ceresina.....	id.	824	824	15 —	12 360	T.G.
	652	Vaselina:						
1741	a)	— naturale.....	id.	1 953	1 953	16 —	31 248	T.G.
1742	b)	— artificiale, a base di paraffina.	id.	444	444	30 —	13 320	T.G.
1743	653	Catrame vegetale.....	id.	10 228	(p) 10 228	esente	—	T.G.
	654	Gomme:						
1744	a)	— indigene.....	id.	434	(q) 429 5	2 — esenti	858	T.G.
1745	b)	— altre.....	id.	19 372	(q) 18 542 830	2 — esenti	37 084	T.G.

(a) Compresi quintali 4 a seguito di viaggiatori, per uso personale. — (b) Merce nazionale di ritorno. — (c) Compresi quintali 2 provenienti da contrabbando. — (d) Compresi: quintali 3 provenienti da provviste di bordo di bastimenti nazionali e quintali 4, merce abbandonata. — (e) Compresi: quintali 6 provenienti da mancato scarico di bolletta di cauzione e quintali 2 da provviste di bordo di bastimenti nazionali. — (f) Destinati a motori agricoli. — (g) Compresi: quintali 20 a seguito di viaggiatori, per uso personale; quintali 4 provenienti da provviste di bordo di bastimenti nazionali e quintali 5 da ricupero di naufragio. — (h) R. D. L. 17 settembre 1925, n. 1749. — (i) Legge per Napoli. — (l) Compreso quintale 1, merce in cabotaggio sprovvista di documenti. — (m) Destinati alla fabbricazione della canfora sintetica. — (n) Destinati alle Ferrovie dello Stato per l'iniezione delle travesine di legno. — (o) Compresi quintali 4 provenienti da mancato scarico di bolletta di cauzione. — (p) Compresi quintali 2 provenienti da provviste di bordo di bastimenti nazionali. — (q) Provenienti dalle Colonie italiane.

Anno 1926. — *Analisi delle riscossioni doganali.* — Segue TAVOLA XII.

NUMERO della voce		M E R C I	UNITA	QUANTITÀ IMPONIBILI		DAZIO Uni- tario Lire	Riscossione Lire	Trattamento doganale
di statistica	di tariffa			TOTALE	distinte secondo il trat- tamento della tariffa			
Segue CATEGORIA XXXV. — <i>Oli minerali, di resina e di catrame; gomme e resine.</i>								
655		Resine:						
1746	a)	— colofonia	Quint.	209 768	(a) 209 766 (b) 2	2 — esenti	419 532	T.G.
1747	b) 1	— altre, indigene, greggie.....	id.	155	155	2 —	310	T.G.
1748	b) 2	— altre, non nominate	id.	15 825	15 825	9 —	142 425	T.G.
656 Gommoresine e balsami:								
1749	a) 1	— trementina naturale	id.	160	160	8 —	1 280	T.G.
1750	a) 2	— trementina artificiale	id.	19	19	10 —	190	T.G.
1751	b) 1	— altri, naturali	id.	2 159	1 531 (b) 628	9 — esenti	13 779	T.G.
1752	b) 2	— altri, artificiali.....	id.	12	12	15 —	180	T.G.
1753	657	Ceralacca.....	id.	19	19	30 —	570	T.G.
TOTALE DELLA XXXV CATEGORIA.....							92 767 884	

CATEGORIA XXXVI. — *Oli essenziali, profumerie, saponi e candele.*

658 a)		Oli essenziali ed essenze, non deterpenati:						
1754	1	— di agrumi	Chilog.	4 656	(c) 4 026 630	1 50 esenti	6 039	T.G.
1756	2	— di chiodi di garofano	id.	170	170	7 50	1 275	T.G.
1757	3	— di menta	id.	7 088	7 088	10 —	70 880	T.G.
1758	4	— di rose	id.	45	41	20 —	820	—
1759	5	— non nominati	Valore	1 714 702	1 714 702	15 %	257 205	T.G.
1760	658 b)	Oli essenziali ed essenze, deterpenati	id.	25 360	25 360	15 %	3 804	T.G.
1761	659	Terpeni degli oli essenziali.....	Chilog.	171	171	30 —	5 130	T.G.
1762	660	Eteri per liquori e per profumeria...	id.	694	(d) 694	30 —	20 820	T.G.
1763	661	Profumi sintetici e costituenti di es- senze non nominati	Valore	3 076 779	2 844 378 232 401	15 % 10 %	426 657	T.G.
662 Profumerie:								
1764	a)	— alcooliche.....	Quint.	749	(e) 746 3	360 — 600 —	268 560	—
1765	b)	— non alcooliche	id.	3 702	(f) 3 693 (c) 6	150 — 300 —	553 950	—
663 a) Sapone comune:								
1766	1	— in forme simili a quelle dei saponi da toletta (panetti, tavo- lette, palle, polvere, ecc.).....	id.	300	(g) 269 24 (c) 7	36 — 45 — esenti	9 684	—
1767	2	— altro.....	id.	35 988	(h) 35 640 258 (c) 90	14 40 24 — esenti	513 216	—
1768	663 b)	Sapone profumato.....	id.	1 517	(i) 1 510 (c) 5	72 — 120 —	108 720	—
663 c) Sapone trasparente:								
1769	1	— a base di spirito	id.	44	44	120 —	5 280	T.G.
1770	2	— di ogni altra specie (a base di glicerina, zuccheri e simili, ma senza spirito)	id.	17	17	120 —	2 040	T.G.
1771	664	Solforicinati di ammonio, di potassio e di sodio	id.	3 623	2 870 753	10 — 14 40	28 700	—
							10 843	T.G.

(a) Compreso quintale 1 proveniente da provviste di bordo di bastimenti nazionali. — (b) Provenienti dalle Colonie italiane. — (c) Merce nazionale di ritorno. — (d) Compresi chilogrammi 3 a seguito di viaggiatori, per uso personale. — (e) Compresi quintali 13 a seguito di viaggiatori, per uso personale. — (f) Compresi quintali 8 a seguito di viaggiatori, per uso personale. — (g) Compreso quintale 1 proveniente da paccotiglie di marinai. — (h) Compresi: quintali 137 a seguito di viaggiatori, per uso personale; quintali 23 provenienti da provviste di bordo di bastimenti nazionali e quintale 1 da paccotiglie di marinai. — (i) Compresi quintali 6 a seguito di viaggiatori, per uso personale.

NUMERO della voce		M E R C I	UNITÀ	QUANTITÀ IMPONIBILI		DAZIO Un- tario Lire	Riscossione Lire	Trattamento doganale	
di statistica	di tariffa			TOTALE	distinte secondo il trat- tamento della tariffa				
Segue CATEGORIA XXXVI. — <i>Oli essenziali, profumerie, saponi e candele.</i>									
1772	665	Resinati e oleati :							
	a)	— di potassio e di sodio	Quint.	32	32	15 —	480	T.G.	
1773	b)	— non nominati	id.	119	119	37 50	4 462	T.G.	
666 Unti da carri e da macchine :									
1774	a)	— contenenti oli minerali	id.	6 555	6 555	14 40	94 392	T.G.	
1776	b)	— altri	id.	1 563	1 563	12 —	18 756	T.G.	
667 Candele :									
1778	a)2	— di cera bianca	id.	3	3	40 —	120	T.G.	
1779	b)	— di paraffina e di ceresina	id.	41	41	25 —	1 025	T.G.	
1781	d)	— di stearina	id.	30	30	24 —	720	T.G.	
TOTALE DELLA XXXVI CATEGORIA.....							2 448 690		

CATEGORIA XXXVII. — *Prodotti chimici inorganici.*

1782	668	Cloro liquido	Quint.	154	154	10 —	1 540	T.G.
1783	669	Bromo	id.	109	109	2 —	218	T.G.
670 Iodio :								
1784	a)	— greggio	id.	331	331	3 —	993	T.G.
1785	b)	— raffinato	id.	59	59	10 —	590	T.G.
1786	671	Fosforo bianco, giallo e rosso e sol- furo di fosforo	id.	707	(a) 678	esenti 29 75 —	— 2 175	T.G.
672 Acido :								
1787	a)	— arsenico	id.	120	120	10 —	1 200	T.G.
1788	b)	— arsenioso	id.	3 459	3 459	4 —	13 836	T.G.
1790	c)2	— borico, raffinato	id.	44	44	14 —	616	T.G.
1791	d)	— carbonico compresso	id.	1	1	8 —	8	—
1792	e)	— cloridrico	id.	363	363	esente	—	T.G.
1793	f)	— cromico	id.	11	11	24 —	264	T.G.
1794	g)	— fluoridrico e idrofluosilicico.	id.	35	35	15 —	525	T.G.
1795	h)	— fosforico	id.	365	316	5 —	1 580	—
					49	10 —	490	T.G.
1796	i)	— nitrico	id.	79 324	79 320	3 —	237 960	—
					4	4 —	16	T.G.
1797	j)	— solforico	id.	509	509	esente	—	T.G.
1800	k)1	— solforoso, compresso	id.	11	11	10 —	110	T.G.
1801	k)2	— solforoso, in soluzione ac- quosa	id.	38	38	5 —	190	T.G.
1802	673	Sodio, potassio e calcio	id.	329	329	36 —	11 844	T.G.
1803	674	Potassa caustica	id.	27 611	26 416	3 —	72 248	—
					1 195	4 50	5 377	T.G.
1805	675 b)	Soda caustica, solida	id.	26 597	26 597	4 50	119 686	T.G.
676 Ammoniaca :								
1806	a)	— compressa	id.	876	876	12 —	10 512	T.G.
1807	b)	— in soluzione	id.	3 214	3 214	5 —	16 070	T.G.
1808	677 a)	Barite (idrato di bario), cristallizzata	id.	103	103	7 50	772	T.G.
678 Magnesia calcinata o caustica :								
1810	a)1	— impura, per uso metallurgico, di colore grigio-bruno e contenente non meno del 3 per cento di ossido ferrico	id.	29 316	29 316	5 —	146 580	T.G.
1811	a)2	— impura, altra	id.	3 371	3 371	10 —	33 710	T.G.
1812	b)	— pura	id.	16	16	30 —	480	T.G.
679 Ossido :								
1813	a)1	— di alluminio, anidro	id.	15 174	15 174	20 —	308 480	T.G.
1814	a)2	— di alluminio, idrato (com- presa l'allumina gelatinosa)	id.	3 439	3 439	10 —	34 390	T.G.
1815	b)	— di antimonio	id.	1 073	1 073	24 —	25 752	T.G.
1816	c)	— di bario (ossido e biossido)	id.	3 158	3 158	15 —	47 370	T.G.
1818	e)	— di cobalto	id.	217	217	15 —	3 255	T.G.
1819	f)	— di ferro	id.	11 492	11 492	4 —	45 968	T.G.
1821	h)	— di piombo	id.	674	674	8 —	5 392	T.G.
1822	i)1	— di rame, nero	id.	22	22	6 —	132	T.G.
1823	i)2	— di rame, rosso	id.	511	511	9 60	4 905	T.G.

(a) Destinati alla fabbricazione dei fiammiferi.

NUMERO della voce		M E R C I	UNITÀ	QUANTITÀ IMPONIBILI		DAZIO Uni- tario Lire	Riscossione Lire	Trattamento doganale
di statistica	di tariffa			TOTALE	distinte secondo il trattamento della tariffa			
Segue CATEGORIA XXXVII. — <i>Prodotti chimici inorganici.</i>								
Segue	670	Ossido :						
1824	j)	— di stagno	Quint.	463	463	12 —	5 556	T. G.
1826	l)	— di zinco	id.	7 038	7 038	16 —	112 608	T. G.
	680	Carbonato :						
1827	a)	— di ammonio	id.	3 115	2 854	12 —	34 248	—
1828	b)	— di bario	id.	779	261	14 40	3 758	T. G.
1829	c)	— di magnesio	id.	46	779	6 —	4 674	T. G.
1830	d)	— di piombo	id.	881	46	25 —	1 150	T. G.
1831	e)	— di potassio	id.	9 381	881	8 —	7 048	T. G.
1832	f)1	— di sodio, anidro o calcinato.	id.	33	7 007	2 —	14 014	—
1833	f)2	— di sodio, cristallizzato	id.	27	2 374	3 —	7 122	T. G.
1834	681	Ceneri vegetali	id.	74	74	esenti	—	T. G.
1836	683	Bicarbonato di sodio	id.	25 557	25 557	3 60	92 005	T. G.
1837	684	Bromuri metallici	id.	284	284	60 —	17 040	T. G.
1838	685	Ioduri metallici	id.	101	101	200 —	20 200	T. G.
	686	Cloruro :						
1839	a)	— di ammonio	id.	5 654	5 654	12 —	67 848	T. G.
1840	b)	— di bario	id.	6 962	6 962	10 —	69 620	T. G.
1841	c)	— di calce (ipoclorito)	id.	15 964	15 964	4 —	63 856	T. G.
1842	d)	— di potassa e di soda (ipocloriti)	id.	62	62	4 —	248	T. G.
1843	e)	— di calcio	id.	10 315	10 315	1 —	10 315	T. G.
1844	f)	— di magnesio	id.	12 609	12 609	2 40	30 261	T. G.
1845	g)	— di mercurio (sublimato corrosivo)	id.	1	1	39 —	39	T. G.
1846	h)1	— stannico, liquido (anidro) e solido	id.	2 807	2 807	20 —	56 140	T. G.
1848	i)	— stannoso	id.	191	191	20 —	3 820	T. G.
1849	687	Clorati e perclorati, di potassio, di sodio e di ammonio	id.	8 751	8 751	20 —	175 020	T. G.
1850	688	Cromati e bicromati, di potassio, di sodio e di ammonio	id.	3 558	3 558	15 —	53 370	T. G.
	689	Nitrato :						
1851	a)	— di ammonio	id.	115	115	8 —	920	T. G.
1852	b)	— di argento	Chilog.	316	316	5 —	1 580	T. G.
1853	c)	— di bario e di stronzio	Quint.	131	81	15 —	1 216	—
1854	d)	— di bismuto (neutro e basico)	id.	13	50	20 —	1 000	T. G.
1856	f)	— di potassio	id.	15 940	13	100 —	1 300	T. G.
1857	g)	— di sodio, raffinato	id.	162	14 398	2 —	28 796	—
1858	690	Nitriti di potassio e di sodio	id.	3 492	1 542	3 —	4 626	T. G.
1859	691	Permanganati di potassio, di sodio, di calcio, di bario e di zinco	id.	653	162	3 —	486	T. G.
	692	Solfato :						
1860	a)	— di alluminio	id.	35 063	2 839	10 —	28 390	—
1861	b)	— di bario	id.	11 318	653	12 —	7 836	T. G.
1862	c)	— di calcio	id.	13 793	72	20 —	1 440	T. G.
1863	d)	— ferroso	id.	404	35 063	2 40	84 151	T. G.
1864	e)	— di magnesio	id.	21 698	11 218	8 —	89 744	T. G.
1865	f)	— di manganese	id.	322	100	esenti	—	—
1866	g)	— di nichelio	id.	1 432	13 793	1 —	13 793	T. G.
1867	h)	— di rame	id.	87 132	404	2 —	808	T. G.
1868	i)	— di sodio	id.	370 811	21 698	3 60	78 112	T. G.
1869	j)	— di zinco	id.	1 908	322	5 —	1 610	T. G.
1870	693	Allumi :						
1871	a)	— di cromo	id.	1 230	1 432	12 —	17 184	T. G.
	b)	— altri	id.	350	87 131	2 50	217 827	T. G.
					1	esente	—	—
					289 832	0 80	231 865	—
					80 979	1 —	80 979	T. G.
					1 908	3 —	5 724	T. G.

(a) Merce nazionale di ritorno.

NUMERO della voce		M E R C I	UNITÀ	QUANTITÀ IMPONIBILI		DAZIO Uni- tario Lire	Riscossione Lire	Trattamento doganale
di statistica	di tariffa			TOTALE	distinte secondo il trat- tamento della tariffa			
Segue CATEGORIA XXXVII. — <i>Prodotti chimici inorganici.</i>								
1872	694 a)	Solfuro : — di bario	Quint.	4	4	8 —	32	T.G.
1873	b)	— di mercurio (cinabro e vermiglione)	id.	9	9	96 —	864	T.G.
1874	c)	— di potassio e di sodio	id.	29 375	29 266	10 —	292 660	T.G.
1875	694bis	Litopone	id.	15 418	15 418	7 50	817	T.G.
1877	696a) 1	Fosfato di sodio : — cristallizzato	id.	7 338	7 338	4 —	29 352	—
1878	2	— secco	id.	27	21	12 —	252	T.G.
1879	696b)	Fosfati di potassio e di ammonio	id.	162	162	12 —	1 944	T.G.
1880	697	Fosfiti e ipofosfiti, di potassio, di sodio e di ammonio	id.	30	30	12 —	360	T.G.
1881	698	Arseniati e arseniti, alcalini e alcalinoterosi	id.	130	130	12 —	1 560	T.G.
1882	699	Solfati, bisolfati e iposolfati, di potassio, di sodio e di calcio	id.	2 859	2 859	7 50	21 442	T.G.
1883	700	Idrosolfati non nominati e loro derivati.	id.	4 780	4 780	30 —	143 400	T.G.
1884	a)	Silicati di potassio e di sodio : — solidi o in soluzione contenente meno del 50 per cento di acqua	id.	2 978	2 978	5 —	14 890	T.G.
1885	b)	— liquidi o in soluzione contenente al minimo il 50 per cento di acqua.	id.	4 797	4 797	2 —	9 594	T.G.
1886	702	Borace o borato di sodio	id.	5 133	5 133	10 —	51 330	T.G.
1887	703	Perborati, percarbonati e persolfati ..	id.	865	865	40 —	34 600	T.G.
1888	704	Perossidi di potassio e di sodio	id.	1 020	1 019	25 —	25 475	—
1889	705	Cianuri di potassio e di sodio	id.	1 135	1 135	15 —	17 025	T.G.
1890	706	Ferrocianuri di potassio, di sodio e di calcio	id.	1 473	1 473	15 —	22 095	T.G.
1891	707	Ferricianuri	id.	40	38	15 —	570	—
1892	708 a)	Carburo di calcio : — agglomerato (carburi, acetylite e simili)	id.	302	300	22 50	45	T.G.
1893	b)	— altro	id.	9 206	9 196	10 —	3 000	—
1894	709	Sali d'oro e di platino	Chilog.	273	273	8 —	30 T.G.	—
1895	710	Sali di torio e di cerio	id.	2 003	2 003	12 —	120	T.G.
1896	711 a)	Sali non nominati : — di antimonio	Quint.	413	353	15 —	4 095	T.G.
1897	b)	— di argento	Chilog.	399	60	2 —	4 600	T.G.
1898	c)	— di bismuto	Quint.	24	330	24 —	7 060	—
1900	e)	— di mercurio	id.	2	69	6 50	1 340	T.G.
1901	f)	— di stronzio	id.	46	24	7 50	2 145	—
1902	712	Acqua ossigenata	id.	2 156	2 156	15 —	517	T.G.
1904	713	Prodotti chimici inorganici, non nominati	id.	8 672	8 032	50 —	3 600	T.G.
1905	714 a)	Fiammiferi : — di legno	id.	24	637	12 —	7 644	—
1906	b)	— di stearina, di cera e simili ..	id.	153	1	10 —	10	—
TOTALE DELLA XXXVII CATEGORIA							4 174 251	

CATEGORIA XXXVIII. — *Concimi.*

1907	715a) 1	Concimi chimici, fosfatici : — perfosfati, minerali e d'ossa.	Tonn.	39 128	39 128	esenti	—	T.G.
1908	2	— scorie di defosforazione e fosfatiche	id.	67 795	67 795	esenti	—	T.G.
1909	715b) 1	Concimi chimici, azotati : — nitrato di sodio, greggio	id.	55 386	55 386	esente	—	T.G.
1910	2	— nitrato di calcio	id.	2 410	2 410	esente	—	T.G.
1911	3	— calcocianamide	id.	49 723	49 723	30 —	1 491 690	T.G.

(a) D. L. 26 febbraio 1924, n. 346. — (b) Merce nazionale di ritorno.

Anno 1926. — *Analisi delle riscossioni doganali.* — Segue TAVOLA XII.

NUMERO della voce		M E R C I	UNITÀ	QUANTITÀ IMPONIBILI		DAZIO Uni- tario Lire	Riscossione Lire	Trattamento doganale
di statistica	di tariffa			TOTALE	distinte secondo il trat- tamento della tariffa			
Segue CATEGORIA XXXVIII. — <i>Concimi.</i>								
1912	715b)	Concimi chimici, azotati:						
1912	4	— solfato di ammonio	Tonn.	16 356	16 356	10 —	163 560	T.G.
1912	5	— nitrato di ammonio impuro (destinato all'agricoltura).....	id.	3	3	10 —	30	T.G.
bis								
1913	715	Concimi chimici:						
1913	c)	— potassici.....	id.	44 543	44 543	esenti	—	T.G.
1914	d)	— misti.....	id.	304	304	10 —	3 040	T.G.
1915	e)	— non nominati	id.	512	512	esenti	—	T.G.
1916	716	Concimi organici di origine animale, vegetale o mista	id.	4 844	4 844	esenti	—	T.G.
TOTALE DELLA XXXVIII CATEGORIA							1 658 320	

CATEGORIA XXXIX. — *Prodotti chimici organici.*

1917	717a)1	Acido acetico, impuro.....	Quint.	53	53	2 40	127	T.G.
	717a)2	Acido acetico, puro, contenente (in peso) in acido acetico anidro:						
1918	a)	— 10 per cento o meno	id.	13	13	2 40	31	T.G.
1923	c)	— 90 o più, ma meno di 98 per cento.....	id.	404	404	24 —	9 696	T.G.
1924	η)	— 98 per cento o più (acido ace- tico glaciale).....	id.	54	54	26 40	1 425	T.G.
	717	Acido:						
1925	b)	— benzoico.....	id.	40	33	75 —	2 475	—
					7	100 —	700	T.G.
1926	c)	— citrico.....	id.	9	5	esenti	—	—
					4	50 —	200	T.G.
1927	d)1	— fenico, greggio	id.	1 353	1 353	10 —	3 530	T.G.
1928	d)2	— fenico, puro	id.	1 448	1 448	20 —	28 960	T.G.
1929	e)	— formico.....	id.	3 400	3 170	20 —	63 400	—
					230	24 —	5 520	T.G.
1930	f)	— gallico e pirogallico	id.	28	28	112 50	3 150	T.G.
1931	g)1	— lattico, greggio	id.	25	25	30 —	750	T.G.
1932	g)2	— lattico, puro	id.	11	11	150 —	1 650	T.G.
1933	h)	— ossalico.....	id.	2 665	2 622	10 —	26 220	—
					43	24 —	1 032	T.G.
1934	i)	— salicilico.....	id.	460	450	100 —	45 900	—
1935	j)	— tannico.....	id.	353	1	120 —	120	T.G.
1936	k)	— tartarico.....	id.	5	353	50 —	17 650	T.G.
	718	Acidi grassi, con punto di solidifica- zione:			5	esenti	—	—
1937	a)	— inferiore a 30° (acido oleico o oleina).....	id.	48 902	48 902	4 80	234 729	T.G.
1938	b)	— a 30° o più, ma inferiore a 40°	id.	564	564	8 40	4 737	T.G.
1939	c)	— a 40° o più, ma inferiore a 48°	id.	130	130	12 —	1 560	T.G.
1940	d)	— a 48° o più (acido stearico o stearina)	id.	2 602	2 602	14 40	37 468	T.G.
1941	719	Alcool amilico	id.	22	22	30 —	660	T.G.
1942	720	Alcool metilico	id.	5 838	5 838	10 —	58 380	—
	721	Glicerina:						
1943	a)	— greggia	id.	4 954	4 954	5 —	24 770	T.G.
1944	b)	— raffinata	id.	3 571	3 571	16 —	57 136	T.G.
1945	722	Etere	id.	123	123	90 —	11 070	T.G.
1946	723	Acetone.....	id.	4 375	4 375	30 —	131 250	T.G.
1947	724	Cloroformio	id.	321	321	90 —	28 890	T.G.
1948	725	Iodoformio.....	id.	2	2	120 —	240	T.G.
1949	726	Pirolignite di calcio (acetato di calce impuro)	id.	22 842	22 842	esente	—	T.G.
					1 016	12 —	12 192	T.G.
1950	727	Acetati e piroligniti, non nominati...	id.	1 677	606	10 —	6 060	—
					55	7 50	412	—
1952	729	Citrati non nominati	id.	34	34	50 —	1 700	T.G.
1954	731	Ioduri di metile, di etile, di metilene e simili	id.	1	1	300 —	300	T.G.

(a) Merce nazionale di ritorno.

NUMERO della voce		M E R C I	UNITÀ	QUANTITÀ IMPONIBILI		DAZIO	Riscossione	Trattamento doganale
di statistica	di tariffe			TOTALE	distinte secondo il trattamento della tariffa	Unitario		
						Lire	Lire	
1955	732	Cloruri di metile, di etile, di metilene e simili	Quint.	334	302	20 —	6 040	T.G.
					32	30 —	960	T.G.
1956	733	Lattati non nominati	id.	85	46	50 —	2 300	—
					39	60 —	2 340	T.G.
1957	734	Ossalati non nominati	id.	907	893	15 —	13 395	—
					14	24 —	336	T.G.
1958	735	Salicilati e benzoati, non nominati...	id.	188	108	85 —	9 180	—
					71	100 —	7 100	—
					7	120 —	840	T.G.
1959	736	Tartaro greggio e gruma di botte...	id.	1 058	1 058	esenti	—	T.G.
1960	737	Feccia di vino	id.	15 618	15 618	esente	—	T.G.
1964	740	Tartrati non nominati	id.	13	13	16 —	208	T.G.
1965	741	Tetracloruro di carbonio	id.	4 324	4 324	10 —	43 240	T.G.
	742	Formaldeide :						
	a)	— in soluzione fino a 40 per cento	id.	353	353	18 —	4 554	T.G.
	b)	— altra	id.	48	48	36 —	1 728	T.G.
1968	743	Solfuro di carbonio	id.	3 126	3 126	10 —	31 260	T.G.
1969	744	Nitrobenzolo	id.	13	13	40 —	520	T.G.
1970	745	Anilina e toluidina greggia (miscuglio degli isomeri)	id.	21	21	40 —	840	T.G.
1971	746	Cloridrato di anilina	id.	285	285	40 —	11 400	T.G.
1972	747	Sali di anilina non nominati	id.	7	7	60 —	420	T.G.
1973	748	Derivati dall'anilina non nominati...	id.	292	292	240 —	70 180	T.G.
	749	Naftalina :						
	a)	— greggia	id.	2 688	2 688	2 —	5 376	T.G.
	b)	— raffinata	id.	6 616	6 616	8 —	52 928	T.G.
1976	750	Derivati dalla naftalina non nominati	id.	171	171	240 —	41 040	T.G.
1978	752	Benzidina	id.	2	2	240 —	480	T.G.
1979	753	Tolidina, dianisidina, orto e paratoluidina	id.	28	24	200 —	4 800	—
					4	240 —	960	T.G.
1980	754	Xilidina	id.	5	5	240 —	1 200	T.G.
1981	755	Fenilendiamina, fenetidina e anisidina	id.	27	27	240 —	6 480	T.G.
1982	756	Derivati dalla benzidina, dalla toluidina, dalla tolidina, dalla dianisidina, dalla xilidina, dalla fenilendiamina, dalla fenetidina e dalla anisidina, non nominati	id.	265	139	240 —	31 630	T.G.
					126	200 —	25 200	—
1984	758	Resorcina	id.	98	98	240 —	23 520	T.G.
1985	759	Naftolo (α e β)	id.	49	49	240 —	11 760	T.G.
1986	760	Derivati dal naftolo e dalla naftilamina, non nominati	id.	331	287	240 —	68 880	T.G.
					44	200 —	8 800	—
1987	761	Derivati dall'acido fenico non nominati	id.	126	126	240 —	30 240	T.G.
1988	762	Benzaldeide e derivati	id.	72	72	240 —	17 280	T.G.
1989	763	Prodotti sintetici per fotografia (idrochinone, iconogeno, metolo, metilamidofenolo, etilamidofenolo e simili)	id.	112	112	240 —	26 880	T.G.
1990	764	Derivati dal benzolo, dal toluolo e dallo xilolo, non nominati	id.	233	195	240 —	46 800	T.G.
					38	39 —	1 482	—
1992 a)	766 a)	Chinina e altre basi della china	Chilog.	720	720	esente	—	T.G.
	b)	Solfato di chinina	id.	12 259	12 259	esente	—	T.G.
	c)	Altri sali di china	id.	3 778	3 530	10 —	35 300	T.G.
					248	esenti	—	—
1993	767	Alcaloidi non nominati e loro sali...	Valore	369 949	(c) 306 524	15 %	45 983	T.G.
	768	Albumina :			(c) 63 425	10 %	6 342	—
	a)	— pura	Quint.	259	259	22 50	5 827	T.G.
1995	b)	— altra	id.	526	526	12 —	6 312	T.G.

(a) Destinati alla fabbricazione dei prodotti esplosivi. — (b) Merce nazionale di ritorno. — (c) Valore ufficiale, oro.

Anno 1926. — *Analisi delle riscossioni doganali.* — Segue TAVOLA XII.

NUMERO della voce		M E R C I	UNITÀ	QUANTITÀ IMPONIBILI		DAZIO Un-tario Lire	Riscossione Lire	Trattamento doganale
di statistica	di tariffa			TOTALE	distinte secondo il trattamento della tariffa			
Segue CATEGORIA XXXIX. — <i>Prodotti chimici organici.</i>								
1996	769	Prodotti chimici organici, non nominati.....	Quint.	8 928	7 635 131 931 212 15 (a) 4	39 — 30 — 25 — 20 — 15 — esenti	297 765 3 930 23 275 4 240 — 225 —	T.G. — — — — —
TOTALE DELLA XXXIX CATEGORIA							1 865 918	

CATEGORIA XL. — *Generi medicinali e prodotti farmaceutici.*

1997	770 a)	Radiche di liquirizia, non polverizzate.	Quint.	1 745	1 745	esenti	—	T.G.
1999	771 a)	Cassia naturale.....	id.	1 936	1 936	esente	—	T.G.
2001	772 a)	Tamarindo, naturale.....	id.	1 885	1 885	esente	—	T.G.
2003	773	Manna in sorte e in cannelli.....	id.	22	22	esente	—	T.G.
2004	774	Mannite.....	id.	1	(b) 1	esente	—	—
2005	775	Canfora.....	id.	816	816	esente	—	T.G.
	776	Scorze di china-china:						
	a)	— non polverizzate.....	id.	475	475	esenti	—	T.G.
2008	b)	— polverizzate.....	id.	14	14	20 —	230	T.G.
	777	Piante e parti di piante, medicinali, non nominate:						
	a) 1	— indigene, non polverizzate...	id.	8 405	(c) 8 378 (b) 18	3 — esenti	25 134	T.G. —
2010	a) 2	— indigene, polverizzate.....	id.	91	91	20 —	1 820	T.G.
2011	b) 1	— esotiche, non polverizzate...	id.	8 453	8 453	esenti	—	T.G.
2012	b) 2	— esotiche, polverizzate.....	id.	27	27	20 —	540	T.G.
	778	Sugo:						
2013	a)	— di aloè.....	id.	321	321	esente	—	T.G.
2014	b)	— di arancio.....	id.	89	89	esente	—	T.G.
2017	d)	— di liquirizia.....	id.	67	67	20 —	1 340	T.G.
2017	778bis	Opio.....	Chilog.	2 865	2 865	0 10	288	T.G.
2018	779	Sali di acque minerali e di sorgente, per uso igienico e curativo.....	Quint.	48	48	20 —	960	T.G.
2019	780	Prodotti medicinali sintetici, esclusi gli alcaloidi.....	Chilog.	70 786	20 353 15 074 13 490 9 544 12 293	3 — 4 — 18 — 10 — diversi	61 155 60 298 242 820 95 440 120 719	— — T.G. — —
2019	780bis	Prodotti sintetici arseno-benzolici, confezionati come specialità medicinali.....	id.	266	266	180 —	47 880	T.G.
2020	781a)	Preparazioni farmaceutiche non nominate, semplici.....	Quint.	246	239	150 — 7 100	35 850 700	T.G. —
2021	781 b)	Preparazioni farmaceutiche non nominate, composte:						
	1	— pillole, granelli, pastiglie, compresse, tavolette e capsule.....	id.	191	173 18 373	200 — 300 — 300 —	34 600 5 400 111 900	— — T.G.
2022	2	— altre.....	id.	403	22 8	180 — 200 —	3 960 1 600	— —
2023	782 a)	Specialità medicinali:			(d) 1 173 203 13	400 — 600 — 250 —	469 200 121 800 3 250	— T.G. —
	a)	— rimedi e specifici segreti.....	id.	1 389	1 317	250 —	329 250	—
2024	b)	— altre.....	id.	1 515	(e) 196 (b) 2	375 — esenti	73 500	T.G. —
TOTALE DELLA XL CATEGORIA.....							1 849 698	

(a) D. L. 26 febbraio 1924, n. 346. — (b) Merce nazionale di ritorno. — (c) Compresi quintali 2, merce in cabotaggio sprovvista di documenti. — (d) Compresi quintali 2 a seguito di viaggiatori, per uso personale. — (e) Compresi quintali 3 a seguito di viaggiatori, per uso personale.

NUMERO della voce		M E R C I	UNITA	QUANTITÀ IMPONIBILI		DAZIO	Riscossione	Trattamento doganale
di statistica	di tariffa			TOTALE	distinte secondo il trattamento della tariffa	Un-tario		
						Lire	Lire	
CATEGORIA XLI. — Generi per tinta e per concia, colori e vernici.								
2025	783 a)	Legni per tinta e per concia:	Quint.	238 427	238 427	esenti	—	T.G.
2026	b)	— non macinati	id.	180	180	3 —	540	T.G.
	784	Radiche, cortece e frutti, per tinta e per concia:						
2027	a)	— non macinati	id.	91 778	91 778	esenti	—	T.G.
2028	b)	— macinati	id.	1 923	1 222	2 60	3 177	—
2029	785 a)	Sommacco non macinato	id.	418	701	3 —	2 103	T.G.
	786	Foglie, licheni, fiori, piante e altre parti di piante, per tinta e per concia, non nominati:			418	esente	—	T.G.
2031	a)	— non macinati	id.	389	389	esenti	—	T.G.
2032	b)	— macinati	id.	18	18	3 —	54	T.G.
2033	787	Gambier	id.	2 353	2 353	esente	—	T.G.
2034	788	Indaco naturale	id.	61	61	esente	—	T.G.
2035	789	Cocciniglia e kermes	id.	55	55	esenti	—	T.G.
	790	Estratti coloranti di legni e di altre materie vegetali per tinta, di qualsiasi sorta:						
2036	a)	— liquidi	id.	780	780	15 —	11 700	T.G.
2037	b)	— secchi	id.	4 121	4 121	30 —	123 630	T.G.
	791	Estratti tannici per concia:						
2038	a)	— liquidi	id.	26 921	26 921	4 50	121 144	T.G.
2039	b)	— secchi	id.	96 407	96 407	9 —	867 663	T.G.
	792 a)	Terre coloranti naturali, greggie:						
2040	1	— terra d'ombra	id.	10 767	10 767	esente	—	T.G.
2041	2	— altre	id.	845	844	4 —	3 376	T.G.
	792	Terre coloranti naturali:						
2042	b)	— macinate, ventilate, lavate o in altro modo lavorate	id.	20 565	16 488	5 50	99 684	—
					3 281	7 —	22 967	T.G.
					795	3 50	2 782	—
2043	c)	— tinte o colorate artificialmente, senza idrato di alluminio	id.	1 346	995	12 —	11 940	—
2044	793	Oltremare	id.	2 585	351	14 40	5 054	T.G.
	794	Colori metallici in polvere o in qualunque modo preparati:			2 585	22 50	58 162	T.G.
2045	a)	— di alluminio	id.	286	286	75 —	21 450	T.G.
2046	b)	— altri	id.	1 143	1 143	37 50	42 862	T.G.
	795 a)	Colori organici sintetici, allo zolfo:						
2047 a)	1	— nero	id.	179	179	96 —	17 184	T.G.
2047 b)	2	— altri	id.	754	754	140 —	105 560	T.G.
	795 b)	Colori organici sintetici, altri:						
2048	1	— allo stato secco o con meno di 50 per cento di acqua	id.	12 307	10 445	300 —	3 133 500	T.G.
					1 862	esenti	—	—
2049	2	— in pasta con 50 per cento o più di acqua	id.	2 065	975	esenti	—	—
					643	150 —	96 450	T.G.
					447	80 —	35 760	—
	796	Colori non nominati:						
2050	a)	— in polvere	id.	5 797	5 465	22 50	122 982	—
					173	30 —	5 190	T.G.
					159	25 50	4 054	—
2051	b)	— impastati con acqua o foggati in tavolette, mattonelle, trocisci e simili	id.	573	568	37 50	21 300	—
					5	50 —	250	T.G.
					414	30 —	12 420	—
2052	c)	— ad olio	id.	469	29	37 50	1 087	—
					26	50 —	1 300	T.G.

(a) Compresi quintali 2, merce in cabotaggio sprovvista di documenti. — (b) Merce nazionale di ritorno. — (c) Compresi quintali 2, merce abbandonata. — (d) Compresi quintali 3, merce abbandonata. — (e) Compreso quintale 1, merce abbandonata. — (f) Compresi quintali 2 provenienti da provviste di bordo di bastimenti nazionali. — (g) Compresi: quintali 3 provenienti da provviste di bordo di bastimenti nazionali e quintale 1 da ricupero di naufragio.

NUMERO della voce		M E R C I	UNITA	QUANTITÀ IMPONIBILI		DAZIO Un-tario Lire	Riscossione Lire	Trattamento doganale
di statistica	di tariffa			TOTALE	distinte secondo il trattamento della tariffa			
Segue CATEGORIA XLI. — <i>Generi per tinta e per concia, colori e vernici.</i>								
2053	796 d)	Colori non nominati: — in tubetti e in vescichette, su piattini, conchiglie e simili, o in scatole	Quint.	594	580 8 6	42 — 52 50 70 —	24 360 420 — 420 T.G.	—
2054	797	Lacche di anilina o di altre sostanze coloranti.....	id.	1 507	1 411 96	40 — 48 —	56 440 4 608	— T.G.
2055	798 a)	Vernici, in bottiglie, latte, tubetti o altri recipienti, di peso non superiore a 3 chilogrammi (escluse le specialità per arti e per usi domestici):						
2055	1	— a spirito	id.	48	37 11	55 — 60 —	2 035 660	— T.G.
2056	2	— altre	id.	3 422	(a) 3 334 88	60 — 65 —	200 040 5 720	— T.G.
2057	798 b)	Vernici, in altri recipienti:						
2057	1	— a spirito	id.	88	49 39	40 — 45 —	1 960 1 755	— T.G.
2058	2	— altre	id.	7 944	(b) 7 643 (c) 284	48 — 52 —	366 864 14 768	— T.G.
2059	799 a) 1	Matite con guaina, di legno bianco: — non lucidata nè verniciata...	id.	22	22	d) 104 —	1 320	T.G.
2060	2	— lucidata o verniciata.....	id.	67	67	120 —	8 040	T.G.
2061	799 a) 2	Matite con guaina di legno cedro o tinto:						
2061	a	— non lucidata nè verniciata...	id.	44	44	120 —	5 280	T.G.
2062	2	— lucidata o verniciata	id.	570	570	150 —	85 500	T.G.
2063	799 a) 3	Matite con guaina, copiative.....	id.	101	101	225 —	22 725	T.G.
2063	799 b)	Matite senza guaina:						
2064	1	— di pastelli colorati	id.	33	30	180 —	5 400	T.G.
2066	3	— altre	id.	7	3 7	225 — 75 —	675 525	T.G. T.G.
2067	800 a)	Inchiostro da stampa:						
2067	1	— nero	id.	947	886 61	12 — 18 —	10 632 1 098	— T.G.
2068	2	— a base di cinabro o di vermiglione	id.	4	4	72 —	288	T.G.
2069	3	— altro	id.	2 332	2 332	21 60	50 371	T.G.
2070	800 b)	Inchiostro di ogni altra sorta:						
2070	1	— in recipienti di capacità inferiore a 1 litro.....	id.	962	(e) 946 16	30 — 36 —	28 380 576	— T.G.
2071	2	— in altri recipienti	id.	418	403 15	25 — 30 —	10 075 450	— T.G.
2072	801 a)	Lucidi e creme, per calzature e per cuoi, a base di cere o di gomma-lacca, o contenenti spirito, essenza di trementina od altri solventi volatili:						
2072	1	— in scatole, boccette o in recipienti simili	id.	1 095	1 086 9	40 — 48 —	43 440 432	— T.G.
2073	2	— in altri recipienti	id.	37	37	30 —	1 110	—
2074	801 b)	Lucidi e creme, per calzature e per cuoi, altri:						
2074	1	— in scatole, boccette o in recipienti simili	id.	87	84 3	18 — 21 60	1 512 65	— T.G.
2075	2	— in altri recipienti	id.	363	354 9	12 — 14 40	4 248 130	— T.G.
2076	802 a)	Nero d'ossa:						
2076	1	— lavato con acido	id.	40	40	12 —	480	T.G.
2077	2	— altro.....	id.	2 197	2 197	2 40	5 273	T.G.
2078	802 b)	Nero fumo, anche in polvere	id.	12 974	12 974	12 —	155 688	T.G.
2079	802 c)	Nero non nominato	id.	10 300	10 300	6 —	61 800	T.G.

(a) Compreso quintale 1, merce abbandonata. — (b) Compreso quintale 1 a seguito di viaggiatori, per uso personale. — (c) Compresi quintali 4 provenienti da provviste di bordo di bastimenti nazionali. — (d) Estratto di vernice. — (e) Compresi quintali 6, merce abbandonata.

NUMERO della voce		MERCÌ	UNITÀ	QUANTITÀ IMPONIBILI		DAZIO Uni- tario Lire	Riscossione Lire	Trattamento doganale
di statistica	di tariffa			TOTALE	distinte secondo il trat- tamento della tariffa			

Segue CATEGORIA XLI. — *Generi per tinta e per concia, colori e vernici.*

2080	803	Colla :						
	a)	— forte.....	Quint.	19 595	19 538	8 —	156 304	—
					57	12 —	684	T.G.
2081	b)	— di pesce, vera o falsa (gela- tina).....	id.	1 454	1 036	15 —	15 540	—
					418	18 —	7 524	—
2082	c)	— di caseina.....	id.	176	176	18 —	3 163	T.G.
2083	d)	— di glutine.....	id.	80	80	24 —	1 920	T.G.
2084	804	Specialità per arti e per usi dome- stici, preparate per la vendita al minuto.....	id.	2 286	(a) 1 957	50 —	97 850	—
					329	60 —	19 740	T.G.
TOTALE DELLA XLI CATEGORIA.....							6 436 366	

CATEGORIA XLII. — *Pelli e pellicce.*

2085	805	Pelli non buone da pellicceria, crude, fresche, secche o marinate :	Quint.	326 534	326 534	esenti	—	T.G.
2086		— di buoi e di vacche.....	id.	11 596	11 596	esenti	—	T.G.
2087		— di capre.....	id.	6 792	6 792	esenti	—	T.G.
2088		— di montoni.....	id.	17 868	17 868	esenti	—	T.G.
2089		— di agnelli.....	id.	29 026	29 026	esenti	—	T.G.
2090		— di capretti.....	id.	497	497	esenti	—	T.G.
2091		— altre.....	id.	3 508	3 508	esenti	—	T.G.
2092	806	Pelli da pellicceria, crude, fresche o secche.....	id.	5 255	5 255	esenti	—	T.G.
2093	807	Carniccio, ritagli e altri cascami di pelli :						
2094		— freschi.....	id.	541	541	esenti	—	T.G.
		— secchi.....	id.	1 179	1 179	esenti	—	T.G.
2095	808	Pelli conciate col pelo, comprese le code naturali conciate.....	Chilog.	232 701	(b) 178 552	1 20	214 262	T.G.
					(c) 44 875	7 50	336 563	T.G.
					(d) 5 477	1 50	8 215	T.G.
					(e) 2 711	esenti	—	—
					777	45 —	34 965	T.G.
					309	90 —	27 810	T.G.
2096	809 a)	Pelli conciate senza pelo, rifinite o non, escluse le pergamene, di bue, di vacca e altre grandi pelli, intere o a schiappe, tinte o non, an- che verniciate, granite, stampate, sbalzate o in altro modo lavo- rate :						
	1 a)	— spaccate o ugualizzate di spes- sore, a concia minerale o mista...	Quint.	2 743	2 300	135 —	310 500	—
					334	148 50	49 499	T.G.
2097	1 β)	— spaccate o ugualizzate di spessore, altrimenti conciate.....	id.	1 235	1 235	88 —	108 680	T.G.
2098	2 a)	— da suola, a concia minerale o mista.....	id.	8	(f) 6	esenti	—	—
					2	66 —	132	T.G.
2099	2 β)	— da suola, altrimenti conciate.	id.	574	(g) 450	esenti	—	—
2100	3 a)	— altre, a concia minerale o mi- sta.....	id.	83	124	38 50	4 774	T.G.
					65	110 —	7 150	—
					18	121 —	2 178	T.G.
2101	3 β)	— altre, altrimenti conciate...	id.	169	(f) 138	77 —	10 626	T.G.
					31	esenti	—	—

(a) Compresi quintali 9 a seguito di viaggiatori, per uso personale. — (b) Compresi chilogrammi 100 a seguito di viaggiatori, per uso personale. — (c) Compresi chilogrammi 200 a seguito di viaggiatori, per uso personale. — (d) Compresi chilogrammi 40 a seguito di viaggiatori, per uso personale. — (e) Di cui: chilogrammi 2623 provenienti dalle Colonie italiane e chilogrammi 88, merce nazionale di ritorno. — (f) Merce nazionale di ritorno. — (g) Di cui: quintali 446, merce nazionale di ritorno e quintali 4 provenienti dalle Colonie italiane.

NUMERO della voce		M E R C I	UNITÀ	QUANTITÀ IMPONIBILI		DAZIO Un- tario Lire	Riscossione Lire	Trattamento doganale
di statistica	di tariffa			TOTALE	distinte secondo il trat- tamento della tariffa			
Segue CATEGORIA XLII. — <i>Pelli e pellicce.</i>								
809 b)		Pelli conciate senza pelo, rifinite o non, escluse le pergamenate, di vitello, di vacchetta e altre piccole pelli bovine o equine, intere o a schiappe :						
2102	1 a)	— non tinte o tinte in nero, semplicemente lisciate, anche granite o stampate, ma non altrimenti lavorate, a concia minerale o mista.	Quint.	4 020	3 913 106 1	148 50 202 50 esente	581 080 21 465 —	— T.G. —
2103	1 β)	— non tinte o tinte in nero, semplicemente lisciate, anche granite o stampate, ma non in altro modo lavorate, altrimenti conciate.....	id.	644	(a) 633 (a) 11	88 — esenti	55 704 —	T.G. —
2104	2 a)	— non nominate, a concia minerale o mista	id.	7 523	(b) 7 372 (a) 150 (a) 1	176 — 240 — esente	1 297 472 36 000 —	— T.G. —
2105	2 β)	— non nominate, altrimenti conciate	id.	334	(a) 330 (a) 4	132 — esenti	43 560 —	T.G. —
809 c)		Pelli conciate senza pelo, rifinite o non, escluse le pergamenate, di capretto, di agnello e di agnellone :						
2106	1	— conciate all'allume e non tinte, per guanti	id.	7	7	22 —	154	T.G.
2107	2 a)	— altre, tinte o non, anche granite, stampate, verniciate, scamosciate, vellutate o in altro modo lavorate, a concia minerale o mista	id.	1 309	(a) 1 307 (a) 2	220 — esenti	287 540 —	T.G. —
2108	2 β)	— altre, tinte o non, anche granite, stampate, verniciate, scamosciate, vellutate o in altro modo lavorate, altrimenti conciate	id.	85	85	132 —	11 220	T.G.
809 d)		Pelli conciate senza pelo, rifinite o non, escluse le pergamenate, di capra, di montone e altre piccole pelli non nominate :						
2109	1	— bazzane per fodere	id.	627	610 17	50 — 55 —	30 500 935	— T.G.
2110	2 a)	— altre, tinte o non, anche granite, stampate, verniciate, scamosciate, vellutate o in altro modo lavorate, a concia minerale o mista.	id.	957	(c) 803 (c) 154	200 — 220 —	160 600 33 880	— T.G.
2111	2 β)	— altre, tinte o non, anche granite, stampate, verniciate, scamosciate, vellutate o in altro modo lavorate, altrimenti conciate.....	id.	4 159	(d) 4 027 (d) 124 (d) 8	120 — 132 — esenti	483 240 16 368 —	— T.G. —
810		Pelli pergamenate :						
2112	a)	— di bovini	id.	1	1	82 50	82	T.G.
2113	b)	— altre	id.	23	23	110 —	2 530	T.G.
811		Pelli tagliate :						
2114	a)	— in gropponi	id.	193	193	diversi	19 533	—
2115	b)	— in gambali, tomale, striscie per cappelli o in qualsiasi altra forma che ne indichi la destinazione per un determinato uso	id.	1 234	1 234	diversi	221 877	—
2116	812	Residui del taglio delle pelli in gropponi	id.	1 058	1 058	diversi	70 162	—
2117	813	Spaccature di pelli (croste) di ogni sorta :						
2117	a) 1	— semplicemente conciate, a concia minerale o mista	id.	1	1	55 —	55	T.G.

(a) Merce nazionale di ritorno. — (b) Compresi quintali 3, merce in cabotaggio sprovvista di documenti. — (c) Compresi quintali 9 a seguito di viaggiatori, per uso personale. — (d) Di cui: quintali 3, merce nazionale di ritorno e quintali 5 provenienti dalle Colonie italiane.

NUMERO della voce		M E R C I	UNITÀ	QUANTITÀ IMPONIBILI		DAZIO Uni- tario Lire	Riscossione Lire	Trattamento doganale
di statistica	di tariffa			TOTALE	distinte secondo il trat- tamento della tariffa			
Segue	813	Spaccature di pelli (croste) di ogni sorta :						
2118	a) 2	— semplicemente conciate, in altro modo	Quint.	980	980	27 50	26 950	T.G.
2119	b)	— altre	id.	455	455	110 —	50 050	T.G.
2120	814	Cuoio falso	id.	159	159	27 50	4 372	T.G.
2121	815	Cinghie finite per trasmissioni :						
2121	a)	— di pelle a concia minerale o mista	id.	199	190	180 —	34 200	—
2122	b)	— di pelle altrimenti conciata...	id.	2 020	2 014	125 —	251 750	—
2123	816	Accessori per macchine e parti di mac- chine, di pelle o di cuoio.....	id.	2 052	1 140	65 —	74 100	—
2124	817	Guanti di pelle, anche semplicemente tagliati	Cento paia	724	900	100 —	90 000	—
2125	818	Tornaie giunte di pelle o di cuoio, di qualsiasi specie.....	Paia	66	12	137 50	1 650	T.G.
2126	819	Gambali di pelle o di cuoio	id.	50	711	22 —	15 642	T.G.
2127	820	Selle	Num.	22	13	esenti	—	—
2128	821	Fornimenti da tiro, corregge, corde e altri lavori da sellajo e da cor- reggiaio, di pelle o di cuoio	Quint.	497	497	150 —	74 550	—
2129	822	Valige, bauli, cappelliere e cassette da viaggio, di pelle o di cuoio.....	Chilog. (Num.)	1 888 (742)	1 104 (435) 784	2 40	2 650	T.G.
2130	823	Lavori di pelli conce senza pelo non nominati	Quint.	274	266	200 —	53 200	—
2131	824	Tavole, sacchi, bandine o mappette, croci, tappeti, coperte e soppeda- nei, di pelli conce col pelo.....	id.	36	5	300 —	1 500	T.G.
2132	825	Lavori da pellicciaio non nominati...	Chilog.	1 510	3	esenti	—	—
					25	120 —	3 000	T.G.
					9	150 —	1 350	T.G.
					2	750 —	1 500	T.G.
					1 105	10 40	11 492	T.G.
					267	52 50	14 017	T.G.
					136	112 50	15 300	T.G.
					2	150 —	300	T.G.
TOTALE DELLA XLII CATEGORIA.....							5 219 860	

CATEGORIA XLIII. — *Gomma elastica e guttaperca.*

2133	826	Gomma elastica :						
2134	a)	— greggia	Quint.	104 720	104 720	esente	—	T.G.
2135	b)	— rigenerata	id.	3 570	3 570	20 —	71 400	T.G.
2136	c)	— mescolata con altre sostanze, non vulcanizzata	id.	38	38	50 —	1 900	T.G.
2137	826	Avanzi e rottami di lavori di gomma elastica	id.	46 697	46 697	esenti	—	T.G.
2138	a-c)							
2137	827	Foglie e pastre, di gomma elastica :						
2138	a)	— segate	id.	65	65	96 —	6 240	T.G.
2140	b) 1	— altre, miste a tessuti o con inserzione di tessuti	id.	20	20	91 —	1 820	T.G.
2141	b) 3	— altre, non nominate	id.	342	342	72 —	24 624	T.G.
2141	828	Tubi di gomma elastica :						
2142	a)	— di foglia segata.....	id.	19	19	120 —	2 280	T.G.
2142	b) 1	— altri, misti a tessuti o con in- serzione di tessuti.....	id.	365	350	104 —	36 400	T.G.
					15	esenti	—	—

(a) Merce nazionale di ritorno. — (b) Di cui: quintali 2 provenienti dalle Colonie italiane e quintale 1, merce nazionale di ritorno. — (c) Compresi: quintali 142 provenienti da contrabbando e quintali 80 da demolizione di bastimenti nazionali. — (d) Compresi quintali 2 provenienti da mancato scarico di bolletta di temporanea importazione. — (e) D. L. 26 febbraio 1924, n. 346.

Anno 1926. — *Analisi delle riscossioni doganali.* — Segue TAVOLA XII.

NUMERO della voce		M E R C I	UNITA	QUANTITA IMPONIBILI		DAZIO	Riscossione	Trattamento doganale
di statistica	di tariffa			TOTALE	distinte secondo il trattamento della tariffa			
Segue CATEGORIA XLIII. — <i>Gomma elastica e guttaperca.</i>								
828		Tubi di gomma elastica :						
2143	b) 2	— altri, contenenti filo di metallo o tele metalliche	Quint.	3	3	65 —	195	T.G.
2144	b) 3	— altri, non nominati, esclusi quelli per camere d'aria di pneumatiche	id.	78	78	84 —	6 132	T.G.
2145	829	Corde e cordicelle, di gomma elastica, anche miste con materie tessili.....	id.	2	2	72 —	144	T.G.
2146	830	Fili di gomma elastica, di grossezza: — fino a 3 millimetri	id.	980	980	165 —	161 700	T.G.
2148	831	Dischi, anche forati, striscie e valvole, di gomma elastica :						
2149	a)	— di foglia segata	id.	1	1	132 —	132	T.G.
	b) 1	— altri, misti a tessuti o con inserzione di tessuti	id.	73	71	117 —	8 307	T.G.
2150	b) 2	— altri, non nominati	id.	17	17	96 —	1 632	T.G.
2151	832	Cerchi e fasce, di gomma elastica, per coperture di ruote da veicoli :						
2151	a)	— misti a metallo.....	id.	476	393	78 —	30 654	T.G.
2152	b)	— altri, anche misti a tessuti...	id.	110	83	esenti	—	—
2153	833	Baderne :						
2153	a)	— miste a metallo	id.	215	215	78 —	16 770	T.G.
2154	b)	— altre	id.	43	43	104 —	4 472	T.G.
2155	834	Pneumatiche e camere d'aria, per ruote da veicoli, anche miste a tessuti	id.	14 470	14 393	110 —	1 583 230	T.G.
2156	835	Cinghie di trasmissione, di gomma elastica, miste a tessuti o con inserzione di tessuti	id.	752	77	esenti	—	—
2157	836	Tappeti di gomma elastica :						
2158	a)	— misti a tessuti o con inserzione di tessuti	id.	1	1	91 —	91	T.G.
2158	b)	— altri	id.	9	9	72 —	648	T.G.
2159	837	Tessuti gommati, in pezza :						
2160	a)	— di seta o misti con seta in misura superiore a 50 per cento.....	id.	2	2	diversi	2 474	—
	b)	— altri.....	id.	2 678	2 678	diversi	329 479	—
2161	838	Passamani, nastri, galloni, cordoncini, maglie e tessuti elastici :						
2161	a)	— misti a materie tessili vegetali.	id.	366	366	182 —	66 612	T.G.
2162	b)	— altri	id.	14	14	diversi	2 888	—
2163	839	Oggetti di vestiario o da viaggio, di tessuto gommato	id.	294	294	diversi	45 869	—
2164	840	Lavori di tessuto gommato non nominati	id.	129	129	diversi	22 725	—
2165	841	Guanti di gomma elastica :						
2165	a)	— pesanti per paio 50 grammi o meno	Chilog.	1 095	1 095	4 80	5 256	T.G.
2166	b)	— altri, comprese le parti di guanti	id.	1 270	1 270	3 75	4 762	T.G.
2167	842	Panetti o cannelli di gomma elastica, per cancelleria, anche con guaina di legno	Quint.	101	101	88 —	8 888	T.G.
2168	843	Lavori di gomma elastica non nominati :						
2168	a)	— di foglia segata	id.	72	71	180 —	12 780	T.G.
2169	b)	— altri	id.	944	942	esente	—	—
2170	844	Ebanite :						
2170	a)	— in fogli o in piastre.....	id.	33	33	104 —	3 432	T.G.
2171	b)	— in cilindri o in tubi	id.	161	149	110 —	16 390	—
2172	c)	— in lavori non nominati.....	id.	105	12	130 —	1 560	T.G.
					63	180 —	11 340	—
					42	195 —	8 190	T.G.

(a) D. L. 26 febbraio 1924, n. 346. — (b) Merce nazionale di ritorno. — (c) Compreso quintale 1 proveniente da demolizione di bastimenti nazionali.

NUMERO della voce		M E R C I	UNITA	QUANTITÀ IMPONIBILI		DAZIO Unitario Lire	Riscossione Lire	Trattamento doganale
di statistica	di tariffa			TOTALE	distinte secondo il trattamento della tariffa			
Segue CATEGORIA XLIII. — <i>Gomma elastica e guttaperca.</i>								
2173	845	Guttaperca :						
	a)	— greggia.....	Quint.	630	630	esente	—	T.G.
2174	b) 1	— dello spessore di mezzo millimetro o più.....	id.	1	1	72 —	72	T.G.
2175	b) 2	— dello spessore inferiore a mezzo millimetro.....	id.	76	42	120 —	5 040	T.G.
					34	100 —	3 400	—
2176	c)	— in lavori non nominati.....	id.	60	44	120 —	5 280	—
					(a) 16	156 —	2 496	T.G.
					(b)			
TOTALE DELLA XLIII CATEGORIA.....							2 712 678	

CATEGORIA XLIV. — *Carta, cartoni e prodotti delle arti grafiche.*

2177	846	Pasta per la fabbricazione della carta :						
	a) 1	— meccanica, umida, cioè con non meno di 50 per cento di acqua.	Quint.	46 131	46 131	1 —	46 131	T.G.
2178	a) 2	— meccanica, allo stato secco...	id.	54 343	52 139	1 50	78 208	—
					2 204	2 —	4 408	T.G.
2179	b)	— chimica (cellulosa)	id.	1 374 678	1 367 488	esente	—	—
					7 190	2 —	14 380	T.G.
2180	847a) 1	Carta bianca o tinta in pasta, non patinata :						
	a)	— in rotoli, destinata a giornali o ad altre pubblicazioni periodiche.	id.	149 594	82 264	2 —	164 528	T.G.
					59 562	5 —	297 810	T.G.
					7 544	8 —	60 352	T.G.
					224	12 —	2 688	T.G.
2181	β)	— altra, non rigata	id.	64 005	(c) 62 815	12 50	781 187	—
					(d) 1 081	18 75	20 269	T.G.
					(e) 109	esenti	—	—
2182	γ)	— rigata.....	id.	442	392	17 50	6 860	—
					50	22 75	1 137	T.G.
2183	δ)	— foggiate in buste	id.	1 037	(f) 924	27 —	24 948	—
2184	847a) 2	Carta bianca o tinta in pasta, patinata, anche da una sola parte, lucida od opaca	id.	631	(g) 109	33 75	3 679	T.G.
					(e) 4	esenti	—	—
2185	847b)	Carta colorita, argentata, dorata, dipinta o impressa a secco.....	id.	3 192	574	28 —	16 072	—
					57	42 —	2 394	T.G.
2186	847c)	Carta gommata, anche in striscie...	id.	270	2 278	40 —	91 120	—
					791	30 —	23 730	—
					123	52 —	6 396	T.G.
2187	847d) 1	Carta preparata per fotografia :	id.	12	257	26 40	6 785	T.G.
		— non sensibilizzata	id.	12	13	22 —	286	—
2188	2	— sensibilizzata	id.	6 974	(h) 6 968	130 —	905 840	T.G.
					6	50 —	300	—
2189	847e)	Carta da parati	id.	6 423	(i) 6 396	30 —	191 880	—
					27	48 —	1 296	T.G.
2190	847f)	Carta sugante e da filtri	id.	1 378	1 372	12 50	17 150	—
2191	847g)	Carta pergamenata (pergamena vegetale).....	id.	541	6	18 75	112	T.G.
	847h) 2	Carta da involti, di pasta di legno meccanica, cotta a vapore, di color bruno naturale, anche lisciata su entrambe le facce, pesante per metro quadrato :						
	a)	— meno di 40 grammi	id.	1 468	1 468	12 —	17 616	T.G.
2194	β)	— 40 grammi o più, ma meno di 300 grammi	id.	4 158	4 072	6 —	24 432	—
					86	7 50	645	T.G.

(a) Compresi quintali 40, recipienti importati pieni di altre merci. — (b) Compresi quintali 14, recipienti importati pieni di altre merci. — (c) Compresi: quintali 4, merce in cabotaggio sprovvista di documenti e quintali 3, recipienti importati pieni di altre merci. — (d) Compresi quintali 2, merce abbandonata. — (e) Merce nazionale di ritorno. — (f) Compresi quintali 799, recipienti importati pieni di altre merci. — (g) Compresi quintali 56, recipienti importati pieni di altre merci. — (h) Compresi quintali 497 provenienti da mancato scarico di bolletta di cauzione. — (i) Compresi quintali 7 a seguito di viaggiatori, per uso personale.

NUMERO della voce		M E R C I	UNITÀ	QUANTITÀ IMPONIBILI		DAZIO Un-tario Lire	Riscossione Lire	Trattamento doganale
di statistica	di tariffa			TOTALE	distinte secondo il trattamento della tariffa			
Seque CATEGORIA XLIV. — Carta, cartoni e prodotti delle arti grafiche.								
2195	847h)3	Carta da involti, non bianca nè tinta, di peso inferiore a 300 grammi per metro quadrato, altra, ruvida.....	Quint.	401	401	9 60	3 850	T.G.
2196	847i)	Carta smerigliata	id.	1 213	839	12 —	10 068	T.G.
2197	847j)	Carta vetrata	id.	151	374	7 —	2 618	—
	848a)1	Cartoni ordinari, non tinti nè lucidati:			151	6 —	906	T.G.
2198a)	a)	— cartoni cuoio	id.	73 150	72 384	6 —	434 304	—
	b)	— altri.....	id.	68 507	68 216	5 —	341 080	—
2199	848a)2	Cartoni ordinari, tinti in pasta, non lucidati.....	id.	6 366	291	7 50	2 182	T.G.
2200	848a)3	Cartoni ordinari, tinti in pasta, lucidati.....	id.	6 366	6 322	6 —	37 932	—
	848b)1	Cartoni fini, bianchi o tinti in pasta:			44	9 —	396	T.G.
2201	a)	— non patinati	id.	3 355	5 885	14 40	84 744	—
2202	b)	— patinati, anche da una sola parte, lucidi od opachi	id.	6 126	241	18 —	4 338	T.G.
2203	848b)2	Cartoni fini, coloriti, argentati, dorati o dipinti	id.	210	203	48 —	9 744	—
2204	848c)	Cartoni smerigliati.....	id.	2	7	52 —	364	T.G.
2206	848e)	Cartoni vulcanizzati.....	id.	1 557	2	15 —	30	T.G.
2207	848f)	Cartoni incatramati o induriti con cemento o ricoperti di sabbia.....	id.	1 250	1 557	65 —	101 205	T.G.
					860	4 —	3 440	—
2208	849	Tubetti, spole e rocchetti, di carta o di cartone, per la filatura e la tessitura	id.	4 504	299	6 —	1 794	T.G.
2209	850	Carta e cartoni, tagliati in forma non rettangolare o piegati per predisporli a un determinato uso o lavoro, o trinati, traforati, frastagliati o similmente lavorati	id.	1 829	91	esenti	—	—
2210	851	Cartoni ondulati per imballaggi.....	id.	24	4 503	30 —	135 090	—
2211	852	Scatole e altri oggetti per imballaggio di merci, fatti con cartoni ordinari, non tinti nè lucidati.....	id.	4 994	1	36 —	36	T.G.
2212	853	Lavori di cartone semplicemente foggati a stampo	id.	10	4 859	20 —	97 180	—
	854	Lavori di carta e di cartone, non nominati:			135	30 —	4 050	T.G.
2213	a)	— con guarnizioni di seta o di metallo dorato o argentato	id.	37	7	40 —	280	—
2214	b)	— con altre guarnizioni, non di carta nè di cartone	id.	1 460	3	48 —	144	T.G.
2215	c)	— altri.....	id.	9 519	37	150 —	5 550	T.G.
2216	855	Carte da giuoco	id.	376	1 340	104 —	139 360	—
					115	120 —	13 800	T.G.
					5	esenti	—	—
					9 099	70 —	636 930	—
					377	105 —	39 585	T.G.
					37	50 —	1 850	—
					6	100 —	600	—
					371	150 —	55 650	T.G.
					5	120 —	600	—

(a) Compresi quintali 94 provenienti da mancato scarico di bolletta di cauzione. — (b) Compresi quintali 2, recipienti importati pieni di altre merci. — (c) Compresi quintali 8, merce abbandonata. — (d) Legge per Napoli. — (e) Compresi quintali 7, recipienti importati pieni di altre merci. — (f) Compresi: quintali 43 provenienti da mancato scarico di bolletta di cauzione; quintali 4 a seguito di viaggiatori, per uso personale e quintali 4, recipienti importati pieni di altre merci. — (g) Compresi quintali 4 622, recipienti importati pieni di altre merci. — (h) Compresi quintali 133, recipienti importati pieni di altre merci. — (i) Compresi quintali 6, recipienti importati pieni di altre merci. — (l) Compresi: quintali 196, recipienti importati pieni di altre merci e quintali 2 a seguito di viaggiatori, per uso personale. — (m) Compresi quintali 31, recipienti importati pieni di altre merci. — (n) Merce nazionale di ritorno. — (o) Compresi: quintali 6 028, recipienti importati pieni di altre merci e quintali 3 a seguito di viaggiatori, per uso personale. — (p) Compresi: quintali 249, recipienti importati pieni di altre merci e quintali 3, merce abbandonata.

NUMERO della voce		M E R C I	UNITÀ	QUANTITÀ IMPONIBILI		DAZIO Uni- tario Lire	Riscossione Lire	Trattamento doganale
di statistica	di tariffa			TOTALE	distinte secondo il trat- tamento della tariffa			
2217	856 a)	Cartoline illustrate : — a un colore	Quint.	285	283	100 —	28 300	—
2218	b)	— a due o più colori	id.	235	234	150 —	300	T.G.
2219	857	Cartelli, etichette, annunci e simili, litografati oppure stampati con disegni o decorazioni, su carta o su cartone	id.	1 001	1	esente	42 120	—
2220	858	Carta stampata in fogli sciolti, senza disegni o decorazioni	id.	41	898	100 —	89 800	—
2221	859 a)	Carte geografiche stampate in lingua estera : — su carta o su cartone, in fo- gli sciolti o in atlanti semplicemente cuciti	id.	45	103	150 —	15 450	T.G.
2222	2	— su carta foderata di tessuto, con o senza asticcioli di legno, o in atlanti rilegati	id.	9	41	diversi	942	—
2223	859 b)	Carte geografiche stampate in lingua italiana : — su carta o su cartone, in fogli sciolti o in atlanti semplicemente cuciti	id.	7	6	45 —	270	T.G.
2224	2	— su carta foderata di tessuto, con o senza asticcioli di legno, o in atlanti rilegati	id.	3	3	30 —	90	—
2225	860	Giornali illustrati e di mode, stam- pati in lingua italiana : — su carta patinata	id.	112	112	23 —	3 136	—
2226	a) 1 a)	— su altra carta	id.	51	51	12 50	637	—
2227	a) 2	Giornali illustrati e di mode, stampati in altre lingue	id.	1 519	1 519	esenti	—	T.G.
2228	860 b)	Giornali altri	id.	4 159	4 159	esenti	—	T.G.
2229	861 a)	Musica stampata o litografata : — in fogli e in fascicoli sciolti o legati alla rustica o alla bodoniana.	id.	510	510	esente	—	T.G.
2230	b)	— rilegata in altro modo	id.	8	7	esente	—	—
2231	862	Libri stampati : — in lingua italiana, sciolti o le- gati alla rustica o alla bodoniana.	id.	723	1	30 —	30	T.G.
2232	b) 1	— in altre lingue, sciolti o legati alla rustica o alla bodoniana.....	id.	3 034	506	diversi	10 535	—
2233	b) 2	— in altre lingue, con copertina di cartone, anche ricoperta intera- mente di carta o di tela e col titolo stampato all'esterno della copertina.	id.	44	217	esenti	—	—
2234	c) 1	— rilegati in celluloido, osso, avorio, madreperla, tartaruga o in altre materie simili	id.	7	32	esenti	—	T.G.
2236	c) 3	— rilegati in qualsiasi altro modo	id.	1 537	12	12	144	—
2237	863 a)	Registri : — sciolti o legati in cartone.....	id.	79	1 002	20 —	1 008	—
2238	b)	— altri	id.	207	535	30 —	20 040	—
2239	864 a)	Altre stampe o litografie : — a un colore	id.	837	99	26 40	1 822	T.G.
2240	b)	— a due o più colori	id.	1 475	10	330	330	T.G.
					139	48 —	6 872	—
					63	60 —	4 030	T.G.
					770	150 —	115 500	T.G.
					66	120 —	7 920	—
					1	esente	—	—
					704	200 —	140 800	—
					580	300 —	174 000	T.G.
					135	esenti	—	—
					56	25 —	1 400	—

TOTALE DELLA XLIV CATEGORIA..... 5 843 560

(a) Merce nazionale di ritorno. — (b) Com presi quintali 2 a seguito di viaggiatori, per uso personale. — (c) Com presi quintali 2 provenienti da contrabbando. — (d) Com presi: quintali 3 a seguito di viaggiatori, per uso personale e quintali 2 provenienti da contrabbando. — (e) Com presi: quintali 8 a seguito di viaggiatori, per uso personale e quintale 1 proveniente da contrabbando. — (f) Com presi: quintali 7 a seguito di viaggiatori, per uso personale; quintale 1 proveniente da contrabbando e quintale 1, merce abbandonata.

NUMERO della voce		M E R C I	UNITÀ	QUANTITÀ IMPONIBILI		DAZIO Uni- tario Lire	Riscossione Lire	Trattamento doganale	
di statistica	di tariffa			TOTALE	distinte secondo il trat- tamento della tariffa				
CATEGORIA XLV. — Strumenti musicali.									
2242	866	Sonerie musicali, con o senza scatola.	Num.	3 671	(a)	3 671	3 —	11 013	T.G.
2243	867a)	Organi da chiesa	Quint.	250		250	32 —	8 000	T.G.
2245	867b)2	Organi portatili pesanti meno di 200 kg.	id.	2		2	150 —	300	T.G.
	868a)	Pianoforti semplici :							
2246	1	— a tavola e verticali	Num.	1 743	(b)	1 741	225 —	391 725	T.G.
2247	2	— a coda	id.	248	(c)	248	2 esenti	—	—
	868b)	Pianoforti con apparecchio interno per suonare meccanicamente :			(d)				
2248	1	— a tavola e verticali	id.	459	(e)	459	275 —	126 225	T.G.
2249	2	— a coda	id.	20		20	500 —	10 000	T.G.
	869a)	Armonium semplici :							
2250	1	— con più di un registro e mez- zo di voci	id.	116		100	104 —	10 400	—
						16	120 —	1 920	T.G.
2251	2	— altri	id.	53		30	65 —	1 950	—
2254	870	Arpe	id.	9		23	75 —	1 725	T.G.
						9	120 —	1 080	T.G.
		Armoniche :							
2255	a)	— a mantice	id.	749	(f)	468	1 50	702	—
					(g)	251	3 —	753	T.G.
2256	b)	— a bocca	Quint.	531	(c)	20	2 —	40	—
						10	esenti	—	—
	873	Strumenti da sala, a cilindri o a di- schi (orchestron e simili), pesanti:				531	80 —	42 482	T.G.
2258	a)	— chilogrammi 200 o più	id.	10		8	112 50	892	T.G.
2259	b)	— meno di 200 chilogrammi ..	id.	1	(c)	2	esenti	—	—
2260	874	Grammofoni	id.	1 251	(h)	1 197	100 —	100	—
						54	90 —	107 730	—
							135 —	7 290	T.G.
	875a)	Strumenti musicali non nominati, a corda, pesanti :							
2261	1	— fino a 400 grammi	Num.	6 814	(i)	3 855	3 20	12 336	—
						2 959	4 —	11 836	T.G.
2262	2	— più di 400 grammi	id.	2 110	(l)	1 339	8 —	10 712	T.G.
					(i)	770	6 40	4 928	—
	875b)	Strumenti musicali non nominati, a fiato, pesanti :			(c)	1	esente	—	—
2263	1	— fino a 400 grammi	id.	716		666	4 —	2 664	T.G.
						50	3 40	170	—
2264	2	— più di 400 grammi	id.	999		725	8 —	5 800	T.G.
					(c)	234	6 80	1 591	—
2265	875c)	Strumenti musicali non nominati, al- tri	id.	504	(i)	40	esenti	—	—
					(m)	297	4 50	1 336	T.G.
2266	876	Apparecchi da applicare alla tastiera dei pianoforti o degli armonium per suonarli meccanicamente	id.	27		207	3 60	745	—
	877	Parti staccate di strumenti musicali:							
2267b)	a) 2	— casse da violini, viole, vio- loncelli, contrabassi, mandolini e da chitarre, non verniciate, pe- santi più di 350 grammi	id.	31		31	6 —	186	T.G.

(a) Compresa numero 9 a seguito di viaggiatori, per uso personale. — (b) Compresi numero 3 provenienti da demolizione di bastimenti nazionali. — (c) Merce nazionale di ritorno. — (d) Compreso numero 1 proveniente da demolizione di bastimenti nazionali. — (e) Compresi: numero 2 a seguito di viaggiatori, per uso personale e numero 1, merce abbandonata. — (f) Compresa numero 1 a seguito di viaggiatori, per uso personale. — (g) Compresa numero 2 a seguito di viaggiatori, per uso personale. — (h) Compresi: quintali 312 a seguito di viaggiatori, per uso personale e quintale 1 proveniente da provviste di bordo di bastimenti nazionali. — (i) Compreso numero 1 a seguito di viaggiatori, per uso personale. — (l) Compresi: numero 1 a seguito di viaggiatori, per uso personale e numero 1, merce abbandonata. — (m) Compresi numero 2 provenienti da paccottiglie di marinai.

NUMERO della voce		M E R C I	UNITÀ	QUANTITÀ IMPONIBILI		DAZIO	Riscossione	Trattamento doganale
di statistica	di tariffa			TOTALE	distinte secondo il trattamento della tariffa	Uni-tario		
						Lire	Lire	
Segue CATEGORIA XLV. — <i>Strumenti musicali.</i>								
877		Parti staccate di strumenti musicali :						
2268	b)	— altre.....	Quint.	1 881	1 324	150 —	198 600	T.G.
					534	45 —	24 030	—
					23	100 —	2 300	—
878		Corde per strumenti musicali :						
2269	a)	— di budella	Chilog.	699	699	0 96	671	T.G.
2270	b)	— di ogni altra sorta	id.	2 117	2 117	1 20	2 540	T.G.
TOTALE DELLA XLV CATEGORIA.....							1 117 722	

CATEGORIA XLVI. — *Pietre preziose, argento, platino e lavori di metalli preziosi.*

2271	879 a)	Pietre preziose greggie	Chilog.	18 679	18 679	esenti	—	T.G.
2272	879 b)	Pietre preziose lavorate :						
	1	— fini o gemme propriamente dette	Ettogr.	1 692	(a) 1 692	14 —	23 688	T.G.
2273	2	— rubini e zaffiri, preparati per strumenti scientifici, di precisione, di arti e mestieri, e per orologi... ..	id.	31	31	12 —	372	T.G.
2274	3	— altre.....	Chilog.	607	607	9 —	5 463	T.G.
2275	880	Platino in verghe, in pani, in polvere e in rottami.....	id.	16	16	esente	—	T.G.
	881	Platino:						
2276	a)	— in lamine	id.	53	53	10 —	530	T.G.
2278	b) 2	— in fili, altri.....	id.	8	8	10 —	80	T.G.
	881	Oro:						
2280	a)	— in lamine	id.	173	173	10 —	1 730	T.G.
2282	b) 2	— in fili, altri.....	id.	62	62	10 —	620	T.G.
2283	c)	— battuto in fogli	id.	653	653	16 —	10 448	T.G.
	882	Argento :						
2284	a)	— in verghe, in pani, in polvere e in rottami	id.	24 019	24 019	esente	—	T.G.
2285	b)	— in lamine	id.	934	934	5 —	4 670	T.G.
2286	c) 1	— in fili avvolti sulla seta o su altra materia tessile	id.	492	492	10 —	4 920	T.G.
2287	c) 2	— in fili, altri	id.	121	121	5 —	605	T.G.
2288	d)	— battuto in fogli	id.	272	272	10 —	2 720	T.G.
	883 a)	Gioielli d'oro o di platino :						
2289	1	— con pietre fini o con perle... ..	Ettogr.	335	(b) 333	36 —	11 988	—
					2	54 —	108	T.G.
2290	2	— con altre pietre preziose	id.	122	122	30 —	3 660	—
2291	3	— altri.....	id.	3 252	(c) 2 717	15 —	40 755	—
					457	20 —	9 140	—
					78	36 —	2 808	T.G.
	883 b)	Gioielli d'argento, anche dorato :						
2292	1	— con pietre fini o con perle... ..	id.	44	44	45 —	1 980	T.G.
2293	2	— con altre pietre preziose.....	id.	312	294	12 —	3 528	—
					18	18 —	324	T.G.
2294	3	— altri	Chilog.	490	474	50 —	23 700	—
					16	75 —	1 200	T.G.
	884	Vasellame e posaterie:						
2295	a)	— d'oro o di platino.....	id.	2	2	300 —	600	T.G.
					690	50 —	34 500	—
2296	b)	— d'argento, anche dorato.....	id.	864	(d) 90	esenti	—	—
					73	75 —	5 475	T.G.
					11	20 —	220	—

(a) Compresi ettogrammi 2 provenienti da contrabbando. — (b) Compresi ettogrammi 10 a seguito di viaggiatori, per uso personale. — (c) Compresi ettogrammi 10 provenienti da contrabbando. — (d) Merce nazionale di ritorno. — (e) Compreso chilogramma 1 a seguito di viaggiatori, per uso personale.

NUMERO della voce		M E R C I	UNITÀ	QUANTITÀ IMPONIBILI		DAZIO Uni- tario Lire	Riscossione Lire	Trattamento doganale
di statistica	di tariffa			TOTALE	distinte secondo il trat- tamento della tariffa			
Segue CATEGORIA XLVI. — <i>Pietre preziose, argento, platino e lavori di metalli preziosi.</i>								
2297	885	Lavori per usi industriali o di laboratorio e utensili per arti e mestieri:						
	a)	— d'oro o di platino.....	Chilog.	308	308	12 —	3 696	T.G.
2298	b)	— d'argento	id.	19	19	8 —	152	T.G.
2299	886	Oro in lavori non nominati.....	id.	20	20	240 —	4 800	—
2301	887	Argento in lavori non nominati, anche dorati	id.	1 780	(a) 1 577 (b) 144 (c) 29 (d) 25	50 — 75 — 10 — esenti	78 850 10 800 290	— T.G. —
TOTALE DELLA XLVI CATEGORIA.....							294 520	

CATEGORIA XLVII. — *Oggetti di moda, calzature ed effetti d'uso personale, non compresi in altre categorie.*

2302	888	Calzature di pelle o di cuoio (esclusi i sandali, le pantofole e gli zoccoli):						
	a)	— stivali.....	Paia	26 220	(d) 21 185 (e) 2 333 (f) 2 702	esenti 4 20 3 50	— 9 799 9 457	— T.G. —
2303	b)	— stivaletti per uomo o per donna	id.	45 234	(g) 44 294 (h) 415 (i) 525	2 50 3 — esenti	110 735 1 245	— T.G. —
2304	c)	— scarpette per uomo o per donna	id.	167 702	(j) 163 470 (l) 3 259 (m) 606 (d) 367	2 — 1 80 2 40 esenti	326 940 5 866 1 454	— — T.G. —
2305	d)	— stivaletti e scarpette per ragazzi	id.	7 177	(n) 7 163	1 50	10 744	—
2306	e)	— stivaletti e scarpette per bambini	id.	5 247	(o) 5 232 (p) 15	1 — 1 20	5 232 18	— T.G.
2307a)	889	Sandali di qualsiasi specie, fatti in tutto o in parte, di pelle o di cuoio, della lunghezza, misurata dalla punta al tallone:						
	a)	— di più di 7, ma meno di 16 centimetri.....	id.	204	(q) 204	0 90	184	T.G.
	b)	— di più di 16, ma meno di 23 centimetri.....	id.	81	(r) 81	1 20	97	T.G.
	c)	— di 23 centimetri o più.....	id.	619	(d) 420 (s) 199	esenti 1 80	— 358	— T.G.
2308	890a)	Pantofole di pelle	id.	4 653	(t) 4 405 (u) 248	2 — 2 40	8 810 595	— T.G.

(a) Compresi chilogrammi 7 a seguito di viaggiatori, per uso personale. — (b) Compreso chilogramma 1 proveniente da contrabbando. — (c) Compresi chilogrammi 4 provenienti da contrabbando. — (d) Merce nazionale di ritorno. — (e) Compresse paia 9 provenienti da contrabbando. — (f) Compresse paia 717 a seguito di viaggiatori, per uso personale. — (g) Compresse: paia 27 456 a seguito di viaggiatori, per uso personale; paia 81, merce abbandonata; paia 14 provenienti da provviste di bordo di bastimenti nazionali; paia 5, merce in cabotaggio sprovvista di documenti e paia 1 proveniente da contrabbando. — (h) Compresse: paia 100 a seguito di viaggiatori, per uso personale e paia 6 provenienti da paccotiglie di marinai. — (i) Compresse: paia 49 911 a seguito di viaggiatori, per uso personale; paia 161 provenienti da paccotiglie di marinai; paia 26 da contrabbando e paia 8 da provviste di bordo di bastimenti nazionali. — (l) Compresse: paia 89 a seguito di viaggiatori, per uso personale e paia 8 provenienti da paccotiglie di marinai. — (m) Compresse: paia 14, merce abbandonata e paia 5 a seguito di viaggiatori, per uso personale. — (n) Compresse: paia 1 056 a seguito di viaggiatori, per uso personale; paia 4 provenienti da contrabbando e paia 1 da paccotiglie di marinai. — (o) Compresse: paia 651 a seguito di viaggiatori, per uso personale e paia 1 proveniente da contrabbando. — (p) Compresse: paia 4 a seguito di viaggiatori, per uso personale e paia 2 provenienti da contrabbando. — (q) Compresse: paia 87 a seguito di viaggiatori, per uso personale e paia 12 provenienti da paccotiglie di marinai. — (r) Compresse: paia 38 a seguito di viaggiatori, per uso personale; paia 1 proveniente da paccotiglie di marinai e paia 1, merce abbandonata. — (s) Compresse paia 20 a seguito di viaggiatori, per uso personale. — (t) Compresse paia 293 a seguito di viaggiatori, per uso personale. — (u) Compresse: paia 225 a seguito di viaggiatori, per uso personale e paia 2 provenienti da contrabbando.

NUMERO della voce		M E R C I	UNITÀ	QUANTITÀ IMPONIBILI		DAZIO	Riscossione	Trattamento doganale
di statistica	di tariffa			TOTALE	distinte secondo il trattamento della tariffa	Unitario		
						Lire	Lire	

segue CATEGORIA XLVII. — *Oggetti di moda, calzature ed effetti d'uso personale. non compresi in altre categorie.*

2309	1	Pantofole di tessuto, di feltro, di rete o di qualsiasi altra materia (esclusa la pelle):	Paia	2 167	(a) 1 046	2 40	2 510	T.G.
2310	2a)	— con suola di pelle o di cuoio...			914	1 80	1 645	—
		— con suola di altra materia, con ricami, con fili metallici o con guarnizioni di nastri, passamani e simili.....			200	2 —	400	—
2311	2β)	— con suola di altra materia, altre.....	id.	1 469	(b) 1 469	2 40	3 526	T.G.
2312	891	Zoccoli.....	id.	43 057	(c) 43 057	0 60	25 834	T.G.
2313	892	Calzature di gomma elastica, anche foderate di stoffa.....	id.	136	(d) 136	0 30	41	T.G.
2313	892bis	Cappelli non formati, di paglia, di fibre di palma, di scorza, di truciolo di legno, di sparto o di altre simili materie.....	id.	217 357	(e) 213 329	1 25	266 661	—
					(f) 2 545	esenti	—	—
					1 483	1 62	2 402	T.G.
2313	bis	Cappelli non formati, di paglia, di fibre di palma, di scorza, di truciolo di legno, di sparto o di altre simili materie.....	Num.	200 105	(g) 200 105	0 25	50 026	—
2314	893a)	Cappelli da uomo:						
		— di feltro di lana.....	id.	63 235	(f) 53 145	esenti	—	—
2315	1	— di feltro di pelo.....	id.	32 500	(h) 10 090	1 20	12 108	T.G.
2316	2a)	— non nominati, di paglia, di fibre di palma, di scorza, di truciolo di legno, di sparto o di altre simili materie, non guarniti.....	id.	32 500	(i) 31 657	1 20	37 988	T.G.
		— non nominati, di paglia, di fibre di palma, di scorza, di truciolo di legno, di sparto o di altre simili materie, guarniti.....	id.	3 636	(j) 843	esenti	—	—
2317	2β)	— non nominati, di paglia, di fibre di palma, di scorza, di truciolo di legno, di sparto o di altre simili materie, guarniti.....	id.	976	(m) 700	1 20	840	T.G.
					(n) 276	esenti	—	—
2318		— non nominati, altri.....	id.	8 957	(p) 8 431	1 20	10 117	T.G.
					(f) 526	esenti	—	—
2319	a)	Cappelli da donna, di paglia, di fibre di palma, di scorza, di truciolo di legno, di sparto o di altre materie simili:						
		— non guarniti.....	id.	3 983	(o) 3 611	2 50	9 027	—
2320	β)	— con la sola fodera o semplicemente orlati con o senza fodera...	id.	787	(f) 372	esenti	—	—
2321	γ)	— guarniti.....	id.	834	(p) 740	8 —	5 920	—
					94	15 —	1 410	T.G.
2322	a)	Cappelli da donna, di feltro di lana:						
		— non guarniti.....	id.	933	(q) 927	5 —	4 635	—
2323	β)	— con la sola fodera o semplicemente orlati con o senza fodera.	id.	173	6	7 50	45	T.G.
2324	γ)	— guarniti.....	id.	1 020	(r) 146	8 —	1 168	—
					27	12 —	324	T.G.
					888	8 —	7 104	—
					(f) 132	esenti	—	—

(a) Compresse paia 688 a seguito di viaggiatori, per uso personale. — (b) Compresse paia 5 a seguito di viaggiatori, per uso personale. — (c) Compresse: paia 4393 a seguito di viaggiatori, per uso personale; paia 27, merce in cabotaggio sprovvista di documenti; paia 24 provenienti da contrabbando e paia 15 da paccottiglie di marinai. — (d) Compresse: paia 16 a seguito di viaggiatori, per uso personale e paia 4 provenienti da paccottiglie di marinai. — (e) Compresse: paia 3025 a seguito di viaggiatori, per uso personale; paia 114 provenienti da paccottiglie di marinai e paia 8 da contrabbando. — (f) Merce nazionale di ritorno. — (g) Compresi: numero 49 a seguito di viaggiatori, per uso personale e numero 42 provenienti da contrabbando. — (h) Compresi numero 57 a seguito di viaggiatori, per uso personale. — (i) Compresi numero 263 a seguito di viaggiatori, per uso personale. — (l) Compresi: numero 12 a seguito di viaggiatori, per uso personale e numero 4 provenienti da contrabbando. — (m) Compresi: numero 9 provenienti da contrabbando e numero 3 a seguito di viaggiatori, per uso personale. — (n) Compresi: numero 143 a seguito di viaggiatori, per uso personale e numero 4 provenienti da contrabbando. — (o) Compresi: numero 55 a seguito di viaggiatori, per uso personale e numero 5 provenienti da paccottiglie di marinai. — (p) Compresi numero 108 a seguito di viaggiatori, per uso personale. — (q) Compresi: numero 221 a seguito di viaggiatori, per uso personale e numero 11 provenienti da contrabbando. — (r) Compresi numero 50 a seguito di viaggiatori, per uso personale.

NUMERO della voce		M E R C I	UNITÀ	QUANTITÀ IMPONIBILI		DAZIO Unitario Lire	Riscossione Lire	Trattamento doganale
di statistica	di tariffa			TOTALE	distinte secondo il trattamento della tariffa			
2325	893b) 2	Cappelli da donna, di feltro di pelo : — non guarniti	Num.	575	(a) 575	5 —	2 875	—
2326	β)	— con la sola fodera o semplicemente orlati con o senza fodera.	id.	12	12	8 —	96	—
2327	γ)	— guarniti	id.	872	(b) 858 (c) 14	8 — 22 50	6 864 315	T.G.
2328	893b) 3	Cappelli da donna, altri : — non guarniti	id.	8 564	(d) 4 873 (e) 3 636	10 — esenti	48 730	—
2329	β)	— guarniti	id.	4 228	(f) 4 146 (e) 55	12 — esenti	49 752	T.G.
2330	894a)	Berretti di feltro, di m glia, di velluto o di altro tessuto, senza guarnizioni o soltanto foderati	id.	47 771	(g) 27 401 (e) 20 370	1 30 esenti	35 621	T.G.
2332	894b) 2	Berretti di pelliccia : — per uomo	id.	4	4	3 60	14	T.G.
2334	894c) 2	Berretti, altri : — per uomo	id.	8 754	(h) 7 794 (e) 960	1 20 esenti	9 353	T.G.
2335	895	Bretelle e giarrettiere, anche di tessuto elastico : — comuni	Quint.	19	19	216 —	4 104	T.G.
2336	b)	— fini	Chilog.	1886	1886	3 —	5 658	T.G.
2337	896a)	Pettini e forcelle, da testa, guarniti, decorati, dorati o argentati (esclusi quelli ricoperti con lamina di metallo prezioso) : — di metallo comune	Quint.	1	1	200 —	200	—
2339	1	— di celluloidi, di ebanite, di galalite e simili	id.	62	62	250 —	15 500	—
2340	3	— di avorio, di madreperla o di tartaruga	Chilog.	336	336	5 50	1 848	T.G.
2342	896 c) 1	Pettini e forcelle, da testa, altri : — di metallo comune	Quint.	106	106	100 —	10 600	T.G.
2343	2	— di corno, di osso o di materie affini	id.	130	130	120 —	15 600	T.G.
2344	3	— di celluloidi, di ebanite, di galalite e simili	id.	306	304 2	150 — 225 —	45 600 450	T.G.
2345	4	— di avorio, di madreperla o di tartaruga	Chilog.	420	420	3 —	1 260	T.G.
2347	897	Bottoni : — di cotone	Quint.	1	1	180 —	180	T.G.
2348	b)	— di lana	id.	1	1	240 —	240	—
2349	c)	— di seta	Chilog.	301	290 11	5 — 6 —	1 450 66	T.G.
2350	897 e) 1	Bottoni di metallo comune, a pressione : — dorati o argentati	id.	1 805	1 775 30	3 — 3 60	5 325 108	T.G.
2351	β)	— altri	Quint.	418	412 6	250 — 300 —	103 000 1 800	T.G.
2352	897 e) 2	Bottoni di metallo comune, d'ogni altra specie : — dorati, argentati o commisti con madreperla o con tartaruga...	Chilog.	3 685	3 640 45	2 — 2 40	7 280 108	T.G.
2353	a)	— altri	Quint.	118	115 3	100 — 120 —	11 500 360	T.G.

(a) Compresi numero 11 a seguito di viaggiatori, per uso personale. — (b) Compresi: numero 105 a seguito di viaggiatori, per uso personale e numero 10, merce in cabotaggio sprovvista di documenti. — (c) Compresi numero 3 a seguito di viaggiatori, per uso personale. — (d) Compresi: numero 186 a seguito di viaggiatori, per uso personale e numero 14 provenienti da contrabbando. — (e) Merce nazionale di ritorno. — (f) Compresi: numero 422 a seguito di viaggiatori, per uso personale e numero 1 proveniente da contrabbando. — (g) Compresi: numero 187 a seguito di viaggiatori, per uso personale; numero 3 provenienti da contrabbando e numero 2 da paccottiglie di marinal. — (h) Compresi: numero 246 a seguito di viaggiatori, per uso personale e numero 1 proveniente da paccottiglie di marinal.

NUMERO della voce		M E R C I	UNITÀ	QUANTITÀ IMPONIBILI		DAZIO Unitario Lire	Riscossione Lire	Trattamento doganale
di statistica	di tariffa			TOTALE	distinte secondo il trattamento della tariffa			
2354	897 f)	Bottoni : — di porcellana, di vetro o di smalto	Quint.	178	(a) 172 5	80 — esenti	13 760 —	—
2355	g)	— di legno.....	id.	6	1	96 —	96 T.G.	—
2356	h)	— di ambra, di avorio, di madreperla o di tartaruga.....	Chilog.	56 098	(b) 55 378 720	2 50 3 —	138 445 2 160	— T.G.
2357	i)	— di osso	Quint.	6	(a) 2 1	80 — esente	240 —	192 T.G.
2358	j)	— di corno.....	id.	16	(a) 15 (c) 1	80 — esente	1 200 —	—
2359	f)	— di corozo o di palma dum...	id.	1 673	(a) 1 421 179	esenti	—	—
2360	k)	— di celluloidi, di galalite e simili	id.	560	(c) 49 24	72 — 60 —	3 528 1 440	T.G. —
2361	l)	— di cartapesta o di materie affini.....	id.	57	(c) 548 12	165 — 180 —	90 420 2 160	— T.G.
2362	m)	— di altre materie (esclusi quelli di metallo prezioso o ricoperti con lamina di metallo prezioso).....	id.	57	(c) 56 1	200 — 240 —	11 200 —	240 T.G.
2363a)	a)	Ganci e occhielli, per vestimenta e per calzature, di metallo comune : — ricoperti, in tutto o in parte, di celluloidi o di altra materia simile.	id.	12	(d) 12	240 —	2 880 T.G.	—
	b)	— altri.....	id.	59	(d) 59	120 —	7 080 T.G.	—
2364	899 a)	Ventagli : — con ossatura di legno, di canna, di canna palustre, di bambù e simili	Chilog.	11 891	(a) 6 258 3 883 1 750	2 — 0 60 1 —	12 516 — 2 330 — 1 750 —	— — —
2365	b)	— con ossatura di avorio, di madreperla o di tartaruga	id.	35	(a) 35	25 —	875 —	—
2366	c)	— altri	id.	1 853	(a) 1 332 415 106	6 — 3 — 1 —	7 992 1 245 106	T.G. — —
2367	900	Carcasse per oggetti di moda.....	id.	550	(a) 547 3	1 — 6 50	547 — 19 T.G.	—
2368	901 a)	Ombrelli : — guarniti con pizzi o con frange.	Num.	15	(a) 15	5 —	75 —	—
2369	b) 1	— non nominati, ricoperti di tessuto di seta o di tessuto misto con seta	id.	2 516	(e) 1 362 (f) 854 (a) 154	2 — 2 60 esenti	2 724 — 2 220 —	— —
2370	b) 2	— non nominati, ricoperti di altri tessuti.....	id.	3 216	(g) 146 (a) 1 559 (a) 1 482	3 — 0 78 esenti	438 T.G. 1 216 —	—
2371	902 a) 1	Bacchette (stecche e controstecche) di ferro o di acciaio, da ombrelli e da ombrellini : — di sezione tonda o quadra, greggie o verniciate.....	Quint.	201	(a) 165	0 90	148 T.G.	—
2372	a) 2	— nichelate, dorate o argentate .	id.	9	(a) 201 4	42 — 60 —	8 442 240	T.G. P.G.
2373	b) 1	— di ogni altra sezione, comprese quelle scanalate, greggie o verniciate.....	id.	1 125	(a) 5	esenti	—	—
2374	b) 2	— di ogni altra sezione, comprese quelle scanalate, nichelate, dorate o argentate	id.	7	(a) 1 125	65 —	73 125 T.G.	—

(a) Merce nazionale di ritorno. — (b) Compresi chilogrammi 8 a seguito di viaggiatori, per uso personale. — (c) Provenienti dalle Colonie italiane. — (d) Compresi quintali 4, merce abbandonata. — (e) Compresi numero 13 a seguito di viaggiatori, per uso personale. — (f) Compresi numero 60 provenienti da paccotiglie di marinai. — (g) Compresi numero 3 provenienti da paccotiglie di marinai.

NUMERO della voce		M E R C I	UNITÀ	QUANTITÀ IMPONIBILI		DAZIO Un- tario Lire	Riscossione Lire	Trattamento doganale
di statistica	di tariffa			TOTALE	distinte secondo il trattamento della tariffa			

Segue CATEGORIA XLVII. — *Oggetti di moda, calzature ed effetti d'uso personale, non compresi in altre categorie.*

903a)		Ossature da ombrelli e da ombrellini, montate, senza bastone o con bastone, anche munito di pomo o di impugnatura non di metallo prezioso, nè ricoperto con lamina di metallo prezioso:							
2375	1 a)	— con bacchette di sezione tonda o quadra, greggie o verniciate...	Quint.	18	18	58 50	1 053	T.G.	
2377	2 a)	— altre, comprese quelle con bacchette scanalate, greggie o verniciate.....	id.	101	101	84 50	8 534	T.G.	
2378	2 β)	— altre, comprese quelle con bacchette scanalate, nichelate, dorate o argentate.....	id.	5	5	99 —	480	T.G.	
905		Guarniture da ombrelli e da ombrellini (anelli, ghiera, molle, puntali e simili):							
2385	a) 1	— di ferro o di acciaio, greggie, verniciate o ossidate.....	id.	104	104	60 50	6 232	T.G.	
2386	a) 2	— di ferro o di acciaio, nichelate, dorate o argentate.....	id.	8	8	88 —	704	T.G.	
2387	b) 1	— d'altra materia, esclusi i metalli preziosi, greggie, verniciate o ossidate.....	id.	8	8	88 —	704	T.G.	
2388	b) 2	— d'altra materia, esclusi i metalli preziosi, nichelate, dorate o argentate.....	id.	1	1	115 50	116	T.G.	
906		Pomi e impugnature per bastoni da ombrelli e da ombrellini o per mazze da appoggio:							
2391	b) 1	— di legno, greggi.....	id.	5	5	35 —	175	—	
2392	b) 2	— di legno, altri.....	id.	706	675	60 —	40 500	—	
2393	907	Fiori finti.....	Chilog.	3 132	29	75 —	2 175	—	
908	908	Frutta finte:			2	82 50	165	T.G.	
2394	a)	— per ornamenti di cappelli e simili.....	id.	155	3 109	25 —	77 725	—	
2395	b)	— altre, escluse quelle scolpite, gettate o foggiate in altra simile guisa.....	id.	238	23	39 —	823	T.G.	
2396	909	Fornimenti di fiori finti.....	id.	679	238	10 —	2 380	—	
2397	910a)	Piume e penne da ornamento, greggie	id.	3 037	679	5 —	3 395	T.G.	
2398a)	910b)	Piume e penne da ornamento, lavorate:	id.	3 037	(a) 3 037	3 —	9 111	T.G.	
1	1	— semplicemente imbianchite o tinte.....	id.						61
b) 2	2	— altre.....	id.	279	(c) 276	75 —	20 700	—	
					3	120 —	360	T.G.	
TOTALE DELLA XLVII CATEGORIA..							1 903 903		

CATEGORIA XLVIII. — *Mercerie, balocchi e spazzole.*

911		Mercerie:						
2399	a)	— di gomma elastica.....	Chilog.	10 607	109	1 20	131	T.G.
2400	b)	— di legno.....	id.	100 606	10 498	1 —	10 498	—
					(d) 69 659	0 60	41 795	—
					(e) 25 426	0 72	1 307	T.G.
					5 521	0 40	2 208	—

(a) Compresi chilogrammi 2 a seguito di viaggiatori, per uso personale. — (b) Compresi: chilogrammi 2 a seguito di viaggiatori, per uso personale e chilogrammi 2 provenienti da pacottiglie di marinai. — (c) Compresi chilogrammi 17 a seguito di viaggiatori, per uso personale. — (d) Compresi: chilogrammi 1 054 provenienti da mancato scarico di bolletta di temporanea importazione; chilogrammi 158 da pacottiglie di marinai e chilogrammi 253 a seguito di viaggiatori, per uso personale. — (e) Compresi: chilogrammi 352 provenienti da contrabbando e chilogrammi 54, merce abbandonata.

NUMERO della voce		M E R C I	UNITÀ	QUANTITÀ IMPONIBILI		DAZZO Uni- tario Lire	Riscossione Lire	Trattamento doganale
di statistica	di tariffa			TOTALE	distinte secondo il trat- tamento della tariffa			
					(a)	(b)		
Segue CATEGORIA XLVIII. — <i>Mercerie, balocchi e spazzole.</i>								
2401	911 c)1	Mercerie: — di pelle, con montatura o con guarnizioni di metallo prezioso o di seta, o ricoperte con lamina di metallo prezioso	Chilog.	5 283	(a) 5 077 (b) 206 (c) 24 342 (d) 487 (e) 74	2 50 4 50 2 — 3 75	12 692 927 48 684 1 826	— T.G. — T.G.
2402	c)2	— di pelle, altre	id.	24 903	(f) 13 426 (g) 227 (h) 8 784 (i) 228	esenti 1 50 2 25 0 75 1 12	20 139 511 6 588 255	— T.G. — T.G.
2403	d)1	— di vetro, dorate o argentate.	id.	13 653	(j) 485 049 (k) 34 331 (l) 173	1 — 1 50	485 049 51 496	— —
2404	d)2	— di vetro, altre.....	id.	9 012	(m) 218 088 (n) 4 144 (o) 150	2 — 3 — 1 —	436 176 12 432 150	— — —
2405	e)1	— non nominate, comuni	id.	519 553	(p) 3 443 (q) 67 (r) 23 978 (s) 310 (t) 3 218 (u) 787	1 20 1 50 1 80 2 25 1 50 1 20	4 132 100 43 160 697 4 827 944	— T.G. — T.G. — —
2406	e)2	— non nominate, fini	id.	222 382	(v) 15 024 (w) 1 685 (x) 693	esenti 0 70 — 0 90	10 517 — 624	— — T.G.
2407	a)	Balocchi (escluse le bambole fatte di diverse materie): — di cartone o di cartapesta...	id.	3 510	(y) 16 443 (z) 413	diversi 0 37	16 980 152	— T.G.
2408	b)	— di celluloidi	id.	24 288	(aa) 105 657 (ab) 1 710 (ac) 1 093 (ad) 72 771 (ae) 16 470 (af) 360 (ag) 100 (ah) 91 492 (ai) 969 (aj) 1 492 (ak) 9 775 (al) 289 (am) 22	1 50 2 — 2 40 2 80 3 — 3 90 esenti 1 20 1 80 1 50 2 — 3 — 2 50	158 485 3 420 2 623 203 759 49 410 1 404 109 790 1 744 2 238 19 550 867 55	— — T.G. — — T.G. — — — T.G. — —
2409a)	c)1	— di gomma elastica, greggi...	id.	4 005	(an) 105 657 (ao) 1 710 (ap) 1 093 (aq) 72 771 (ar) 16 470 (as) 360 (at) 100 (au) 91 492 (av) 969 (aw) 1 492 (ax) 9 775 (ay) 289 (az) 22	1 50 2 — 2 40 2 80 3 — 3 90 esenti 1 20 1 80 1 50 2 — 3 — 2 50	158 485 3 420 2 623 203 759 49 410 1 404 109 790 1 744 2 238 19 550 867 55	— — T.G. — — T.G. — — — T.G. — —
2410	b)	— di gomma elastica, coloriti o dipinti.....	id.	20 056	(ba) 105 657 (bb) 1 710 (bc) 1 093 (bd) 72 771 (be) 16 470 (bf) 360 (bg) 100 (bh) 91 492 (bi) 969 (bj) 1 492 (bk) 9 775 (bl) 289 (bm) 22	1 50 2 — 2 40 2 80 3 — 3 90 esenti 1 20 1 80 1 50 2 — 3 — 2 50	158 485 3 420 2 623 203 759 49 410 1 404 109 790 1 744 2 238 19 550 867 55	— — T.G. — — T.G. — — — T.G. — —
2411	d)	— di legno	id.	17 402	(bn) 105 657 (bo) 1 710 (bp) 1 093 (bq) 72 771 (br) 16 470 (bs) 360 (bt) 100 (bu) 91 492 (bv) 969 (bw) 1 492 (bx) 9 775 (by) 289 (bz) 22	1 50 2 — 2 40 2 80 3 — 3 90 esenti 1 20 1 80 1 50 2 — 3 — 2 50	158 485 3 420 2 623 203 759 49 410 1 404 109 790 1 744 2 238 19 550 867 55	— — T.G. — — T.G. — — — T.G. — —
2412	e)	— di marmo, di pietra, di maio- lica, di porcellana, di terraglia o di vetro.....	id.	16 443	(ca) 105 657 (cb) 1 710 (cc) 1 093 (cd) 72 771 (ce) 16 470 (cf) 360 (cg) 100 (ch) 91 492 (ci) 969 (cj) 1 492 (ck) 9 775 (cl) 289 (cm) 22	1 50 2 — 2 40 2 80 3 — 3 90 esenti 1 20 1 80 1 50 2 — 3 — 2 50	158 485 3 420 2 623 203 759 49 410 1 404 109 790 1 744 2 238 19 550 867 55	— — T.G. — — T.G. — — — T.G. — —
2413a)	f)1	— di terracotta	id.	413	(cn) 105 657 (co) 1 710 (cp) 1 093 (cq) 72 771 (cr) 16 470 (cs) 360 (ct) 100 (cu) 91 492 (cv) 969 (cw) 1 492 (cx) 9 775 (cy) 289 (cz) 22	1 50 2 — 2 40 2 80 3 — 3 90 esenti 1 20 1 80 1 50 2 — 3 — 2 50	158 485 3 420 2 623 203 759 49 410 1 404 109 790 1 744 2 238 19 550 867 55	— — T.G. — — T.G. — — — T.G. — —
2413a)	g)1	— fatti principalmente di me- tallo comune, non dorato nè argen- tato, completamente gettati.....	id.	911	(ca) 105 657 (cb) 1 710 (cc) 1 093 (cd) 72 771 (ce) 16 470 (cf) 360 (cg) 100 (ch) 91 492 (ci) 969 (cj) 1 492 (ck) 9 775 (cl) 289 (cm) 22	1 50 2 — 2 40 2 80 3 — 3 90 esenti 1 20 1 80 1 50 2 — 3 — 2 50	158 485 3 420 2 623 203 759 49 410 1 404 109 790 1 744 2 238 19 550 867 55	— — T.G. — — T.G. — — — T.G. — —
2413a)	b)2	— fatti principalmente di me- tallo comune, non dorato nè argen- tato, altri.....	id.	108 460	(cn) 105 657 (co) 1 710 (cp) 1 093 (cq) 72 771 (cr) 16 470 (cs) 360 (ct) 100 (cu) 91 492 (cv) 969 (cw) 1 492 (cx) 9 775 (cy) 289 (cz) 22	1 50 2 — 2 40 2 80 3 — 3 90 esenti 1 20 1 80 1 50 2 — 3 — 2 50	158 485 3 420 2 623 203 759 49 410 1 404 109 790 1 744 2 238 19 550 867 55	— — T.G. — — T.G. — — — T.G. — —
2414	h)	— di qualsiasi materia, con mec- canismo.....	id.	89 701	(ca) 105 657 (cb) 1 710 (cc) 1 093 (cd) 72 771 (ce) 16 470 (cf) 360 (cg) 100 (ch) 91 492 (ci) 969 (cj) 1 492 (ck) 9 775 (cl) 289 (cm) 22	1 50 2 — 2 40 2 80 3 — 3 90 esenti 1 20 1 80 1 50 2 — 3 — 2 50	158 485 3 420 2 623 203 759 49 410 1 404 109 790 1 744 2 238 19 550 867 55	— — T.G. — — T.G. — — — T.G. — —
2415	i)1	— altri, comuni.....	id.	93 953	(ca) 105 657 (cb) 1 710 (cc) 1 093 (cd) 72 771 (ce) 16 470 (cf) 360 (cg) 100 (ch) 91 492 (ci) 969 (cj) 1 492 (ck) 9 775 (cl) 289 (cm) 22	1 50 2 — 2 40 2 80 3 — 3 90 esenti 1 20 1 80 1 50 2 — 3 — 2 50	158 485 3 420 2 623 203 759 49 410 1 404 109 790 1 744 2 238 19 550 867 55	— — T.G. — — T.G. — — — T.G. — —
2416	i)2	— altri, fini	id.	10 086	(ca) 105 657 (cb) 1 710 (cc) 1 093 (cd) 72 771 (ce) 16 470 (cf) 360 (cg) 100 (ch) 91 492 (ci) 969 (cj) 1 492 (ck) 9 775 (cl) 289 (cm) 22	1 50 2 — 2 40 2 80 3 — 3 90 esenti 1 20 1 80 1 50 2 — 3 — 2 50	158 485 3 420 2 623 203 759 49 410 1 404 109 790 1 744 2 238 19 550 867 55	— — T.G. — — T.G. — — — T.G. — —

(a) Compresi: chilogrammi 8 provenienti da contrabbando e chilogrammi 73 a seguito di viaggiatori, per uso personale. — (b) Compresi: chilogrammi 202 provenienti da contrabbando e chilogrammi 182 a seguito di viaggiatori, per uso personale. — (c) Compresi chilogrammi 13 provenienti da contrabbando. — (d) Merce nazionale di ritorno. — (e) Compresi chilogrammi 10 a seguito di viaggiatori, per uso personale. — (f) Compresi chilogrammi 54 a seguito di viaggiatori, per uso personale. — (g) Compresi: chilogrammi 220 provenienti da contrabbando; chilogrammi 280 da pacotiglie di marinai e chilogrammi 24 648 a seguito di viaggiatori, per uso personale. — (h) Compresi chilogrammi 98 provenienti da contrabbando. — (i) Compresi: chilogrammi 47 provenienti da pacotiglie di marinai; chilogrammi 273 da contrabbando e chilogrammi 4 645 a seguito di viaggiatori, per uso personale. — (j) Compresi: chilogrammi 147 provenienti da contrabbando e chilogrammi 195 a seguito di viaggiatori, per uso personale. — (k) Compresi chilogrammi 39 a seguito di viaggiatori, per uso personale. — (l) Compresi chilogrammi 217 a seguito di viaggiatori, per uso personale. — (m) Compresi chilogrammi 20 a seguito di viaggiatori, per uso personale. — (n) Compresi chilogrammi 14 provenienti da contrabbando. — (o) Compresi chilogrammi 333 a seguito di viaggiatori, per uso personale. — (p) Compresi chilogrammi 200 a seguito di viaggiatori, per uso personale.

NUMERO della voce		M E R C I	UNITÀ	QUANTITÀ IMPONIBILI		DAZIO Uni- tario Lire	Riscossione Lire	Trattamento doganale	
di statistica	di tariffa			TOTALE	distinte secondo il trattamento della tariffa				
segue CATEGORIA XLVIII. — <i>Mercerie, balocchi e spazzole.</i>									
2417	913 a) 1 a)	Bambole di diverse materie, comuni : — con occhi riportati o con par- rucca, vestite.....	Chilog.	5 793	(a) 5 753 40	2 50 3 60	14 382 144	— —	
2418	1 β)	— con occhi riportati o con par- rucca, svestite.....	id.	1 455	(b) 1 315 140	2 — 3 —	2 630 420	— —	
2419	2 a)	— altre, vestite.....	id.	1 914	(c) 1 914	3 —	5 742	—	
2420	2 β)	— altre, svestite.....	id.	741	(d) 705 36	2 40 3 —	1 692 108	— T.G.	
2421	913 b) 1 a)	Bambole di diverse materie, fini : — con occhi riportati o con par- rucca, vestite.....	id.	12 593	(e) 11 695 578 (f) 298	3 50 6 — esenti	40 932 3 468	— T.G.	
2422	1 β)	— con occhi riportati o con par- rucca, svestite.....	id.	1 850	22 1 591 237 13 4 20 9	4 80 3 — 5 25 4 20 esenti	106 4 773 1 244 55	— — T.G. —	
2423	2 a)	— altre, vestite.....	id.	2 181	(g) 1 679 413 69	2 30 3 60 4 50	4 701 1 559 310	— — T.G.	
2424	2 β)	— altre, svestite.....	id.	5 308	5 252 50 6	2 50 3 00 3 75	13 130 150 22	— — T.G.	
2425	914 a) 1	Spazzole montate su legno greggio o su filo di ferro, oppure senza montatura (fibre semplicemente le- gate): — di fibre vegetali.....	Quint.	36		36	37 50	1 350	T.G.
2426	2	— di altre fibre, anche miste con fibre vegetali.....	id.	41		41	105 —	4 305	T.G.
2427	914 b) 1	Spazzole montate su legno verniciato o lucidato, su ebanite, celluloido, osso o simili materie : — di fibre vegetali.....	id.	7		3 4	60 — 48 —	180 192	T.G. —
2428	2	— di fibre animali.....	id.	308		203 100	325 — 250 —	65 975 25 000	— —
2429	3	— di fibre miste.....	id.	7		5 7	375 — 150 —	1 875 1 050	T.G. —
2430	914 c) 1	Spazzole montate su avorio o su tar- taruga.....	Chilog.	83		83	7 20	598	T.G.
2432	914 e) a)	Spazzole, altre : — dorate o argentate.....	id.	509		509	4 50	2 290	T.G.
2433	β)	— non dorate nè argentate.....	Quint.	39		39	1 50	5 850	T.G.
2435	915 a) 2	Pennelli per barba : — con manico di osso, di corno, di celluloido, di ebanite o di simili materie.....	Chilog.	1 540		1 524 16	3 — 3 75	4 572 60	— T.G.
2436	3	— con manico di metallo prezioso o di metallo comune ricoperto con lamina di metallo prezioso.....	id.	406		406	50 —	20 300	—
2437	4 a)	— con manico di altra materia, dorato o argentato.....	id.	795		795	4 50	3 577	T.G.
2438	4 β)	— con manico di altra materia, non dorato nè argentato.....	id.	2 287		2 287	1 50	3 430	T.G.
2439	915 b) 1	Pennelli, altri : — di pelo fine.....	Quint.	31		30 1	220 — 300 —	6 600 300	— T.G.
2440	2	— non nominati.....	id.	110		104 6	97 50 112 50	10 140 675	— T.G.

(a) Compresi chilogrammi 343 a seguito di viaggiatori, per uso personale. — (b) Compresi chilogrammi 44 a seguito di viaggiatori, per uso personale. — (c) Compresi chilogrammi 35 a seguito di viaggiatori, per uso personale. — (d) Compresi chilogrammi 25 a seguito di viaggiatori, per uso personale. — (e) Compresi chilogrammi 565 a seguito di viaggiatori, per uso personale. — (f) Merce nazionale di ritorno. — (g) Compresi chilogrammi 40 a seguito di viaggiatori, per uso personale.

NUMERO della voce		M E R C I	UNITÀ	QUANTITÀ IMPONIBILI		DAZZO Un- tario Lire	Riscossione Lire	Trattamento doganale
di statistica	di tariffa			TOTALE	distinte secondo il trat- tamento della tariffa			

Segue. CATEGORIA XLVIII. — *Mercerie, balocchi e spazzole.*

2442	916	Penne stilografiche :						
	b)	— con semplici guarnizioni d'oro, di platino o d'argento.....	Num.	291	291	6 —	1 746	T.G.
2443	c)	— altre	id.	11 480	(a) 11 480	1 50	17 220	T.G.
2444	917	Parti staccate di penne stilografiche, esclusi i pennini e quelle di metallo prezioso.....	Chilog.	285	285	50 —	14 250	T.G.
TOTALE DELLA XLVIII CATEGORIA.....							2 103 518	

CATEGORIA XLIX. — *Materie vegetali non comprese in altre categorie.*

2445	918	Avena.....	Tonn.	118 079	(b) 118 079	40 —	4 723 160	T.G.
	920	Fecole :						
2447	a)	— indigene.....	Quint.	156 809	155 903	12 —	1 870 836	—
2448	b)	— esotiche.....	id.	8 668	8 668	14 40	13 046	T.G.
	921	Amido :						
2449	a)	— in scatole	id.	9	6	24 —	144	T.G.
2450	b)	— in altro modo condizionato.	id.	50 028	3	18 —	54	—
2451	922	Destrina, bozzime e colle a base di fecole e di amidi	id.	2 955	(c) 1 524	14 40	720 403	T.G.
					1 431	21 60	32 918	T.G.
					539	16 —	22 896	—
2452	923	Lieviti.....	id.	678	139	22 —	11 858	—
						25 —	3 475	T.G.
	924	Semi non oleosi :						
2453	a)	— da prato	id.	24 601	24 601	esenti	—	T.G.
2454	b)	— non nominati	id.	31 567	31 567	esenti	—	T.G.
2455	925	Crusca.....	id.	1 059 494	(d) 1 059 494	2 —	2 118 988	T.G.
2456	926	Fieno.....	id.	522 902	522 902	esente	—	T.G.
2457	927	Luppolo.....	id.	3 701	3 701	esente	—	T.G.
2458	928	Scorze di agrumi, fresche o seche...	id.	104	104	esenti	—	T.G.
2459	929	Foglie di alloro	id.	1 057	1 057	esenti	—	T.G.
2462	931	Fiori freschi	id.	1 880	1 880	esenti	—	T.G.
		Prodotti vegetali :						
2463	932	— piante vive	id.	8 346	8 346	esenti	—	T.G.
2464		— altri.....	id.	304 772	304 772	esenti	—	T.G.
TOTALE DELLA XLIX CATEGORIA.....							9 663 400	

CATEGORIA L. — *Materie animali non comprese in altre categorie.*

2465	933	Seme di bachi da seta	Chilog.	4 121	} 3 442 679 pari ad once	esente	—	T.G.
	934	Capelli :				22 633	1 75	39 608
2466	a)	— non lavorati.....	id.	14 307	14 307	esenti	—	T.G.
2467	b)	— lavorati.....	id.	565	565	7 —	3 955	T.G.
	935a)	Spugne comuni :						
2468	1	— greggie.....	Quint.	775	(e) 775	esenti	—	T.G.
2469	2	— lavorate.....	id.	2	2	60 —	120	T.G.
	935b)	Spugne fini:						
2470	1	— greggie	id.	25	25	esenti	—	T.G.
2471	2	— lavorate	id.	1	1	200 —	200	T.G.
2472	936	Pellette e caglioli.....	id.	710	710	5 —	3 550	T.G.

(a) Compresse: numero 943 a seguito di viaggiatori, per uso personale e numero 211 provenienti da contrabbando. — (b) Compresse tonnellate 157 provenienti da mancato scarico di bolletta di temporanea importazione e tonnellate 2 da provviste di bordo di bastimenti nazionali. — (c) Compresi quintali 3, merce abbandonata. — (d) Compresi: quintali 255 412 provenienti da mancato scarico di bolletta di temporanea importazione; quintali 12, merce in cabotaggio sprovvista di documenti e quintali 11 provenienti da provviste di bordo di bastimenti nazionali. — (e) Oltre quintali 310 di spugne pescate da italiani nelle acque fronteggianti le coste italiane.

Anno 1926. — *Analisi delle riscossioni doganali.* — Segue TAVOLA XII.

NUMERO della voce		M E R C I	UNITA	QUANTITÀ IMPONIBILI		DAZIO Uni- tario Lire	Riscossione Lire	Trattamento doganale
di statistica	di tariffa			TOTALE	distinte secondo il trat- tamento della tariffa			
Segue CATEGORIA L. — <i>Materie animali non comprese in altre categorie.</i>								
2473	937 a)	Presame :	Quint.	160	160	100 —	16 000	T.G.
2474	b)	— in polvere.....	id.	137	137	20 —	2 740	T.G.
938 Budella:								
2475	a)	— fresche	id.	1	1	esenti	—	T.G.
2476	b)	— salate	id.	37 855	33 783	2 —	67 566	—
2477	939	Piume e penne da letto.....	Chilog.	287 464	4 072	4 —	16 288	T.G.
2479	940 b)	Stecche di balena, vera o falsa, altre	Quint.	5	287 464	0 10	28 746	T.G.
					5	80 —	400	T.G.
TOTALE DELLA L CATEGORIA.....							179 173	

CATEGORIA LI. — *Prodotti diversi.*

2480	941 a)	Oggetti da collezione e d'arte :						
		— per collezioni scientifiche, di	esenti	—	T.G.
2481a)	b) {	zoologia, botanica e mineralogia	diversi	10 214	—
2481b)		— altri, moderni.....	diversi	21 611	—
2482	942	Reticelle per incandescenza a gas,						
		preparate con sali di metalli rari,	Centip.	239	239	10 —	2 390	T.G.
		anche bruciate e colloidate	Quint.	14	14	105 —	1 470	T.G.
2483	943a)	Lampade elettriche, ad arco						
2483	943b)	Lampade elettriche, altre, pesanti :						
2484a)	1	— fino a 70 grammi.....	id.	4 802	4 802	480 —	2 304 960	T.G.
2484a)	2	— più di 70 grammi.....	id.	321	321	720 —	231 120	T.G.
2484b)	944	Fili, cordoncini e cordoni elettrici,						
		isolati, formati con uno o più con-						
		duttori metallici comunque rico-						
		perti con materie tessili e vernici,						
		anche con guttaperca e gomma ela-						
		stica :						
2485	a)	— con conduttori formati di fili						
		di diametro superiore a mezzo mil-	id.	785	714	84 —	59 976	—
		limetro			4	105 —	420	T.G.
2486	b)	— con conduttori formati di fili						
		del diametro di mezzo millimetro	id.	170	135	108 —	14 580	—
		o meno			14	135 —	1 890	T.G.
					21	esenti	—	—
945		Cordoni e cavi elettrici isolati, for-						
		mati con uno o più conduttori me-						
		tallici comunque ricoperti con ma-						
		terie isolanti, armati o protetti con						
		ferro o con qualsiasi altro metallo,						
		compresi i cavi sottomarini :						
2487	a)	— con conduttori formati di fili						
		di diametro superiore a mezzo mil-	id.	2 116	1 891	60 —	113 460	T.G.
		limetro			225	esenti	—	—
2488	b)	— con conduttori formati di fili						
		del diametro di mezzo millimetro	id.	196	196	67 50	13 230	T.G.
		o meno						
945bis		Tubi isolanti per condutture elettriche,						
		di carta, di cartapesta o di cartone,						
		anche imbevuti di sostanze bitu-						
		minose :						
2488	a)	— con rivestimento di ferro o di						
bis-a)		acciaio, anche ottinato, piombato,	id.	24	24	150 —	3 600	T.G.
2488	b)	— con rivestimento di altro me-						
bis-b)		tallo	id.	26	26	225 —	5 850	T.G.
2488	c)	— altri	id.	2	2	70 —	140	T.G.
bis-c)								

(a) D. L. 26 febbraio 1924, n. 346. — (b) Compresi quintali 2, merce abbonata. — (c) Di cui: quintali 19, D. L. 26 febbraio 1924, n. 346 e quintali 2, merce nazionale di ritorno. — (d) Di cui: quintali 211, D. L. 26 febbraio 1924, n. 346 e quintali 14, Legge per Napoli. — (e) Compresi quintali 2 provenienti da mancato scarico di bolletta di temporanea importazione.

NUMERO della voce		M E R C I	UNITÀ	QUANTITÀ IMPONIBILI		DAZIO Uni- tario Lire	Riscossione Lire	Trattamento doganale
di statistica	di tariffa			TOTALE	distinte secondo il trat- tamento della tariffa			
2489	946 a)	Timbri di qualunque materia : — con meccanismo o con car- ratteri o numeri mobili.....	Quint.	59	59	200 —	11 800	T.G.
2490	b)	— altri.....	id.	10	10	100 —	1 000	T.G.
	947 a)	Pellicole per fotografia, non impres- sionate :						
2491	1	— sensibilizzate.....	Chilog.	129 643	(a) 129 643	5 —	648 215	T.G.
2492	2	— non sensibilizzate.....	id.	104	104	2 —	208	T.G.
2493	947b)	Pellicole per fotografia, impressionate.	id.	95	95	2 —	190	T.G.
	948a)	Pellicole per cinematografia, non im- pressionate :						
2494	1	— sensibilizzate.....	id.	81 042	(b) 80 772 (c) 270	6 60 esenti	583.095	T.G.
2495	2	— non sensibilizzate.....	id.	12	(d) 12	3 30	40	T.G.
2496	948b)	Pellicole per cinematografia, impres- sionate.....	Metri	2 003 708	(e) 1 309 569 673 177 (e) 20 962	0 22 0 16 esenti	288 105 107 708	T.G.
	949	Crivelli non meccanici :						
2498	b)	— con fondo di filo metallico o di lamiera metallica.....	Quint.	3	3	diversi	101	—
2499	c)	— con fondo di altra materia...	id.	13	13	30 —	390	T.G.
	950	Stacci :						
2500	a)	— con fondo di crino.....	id.	1	1	36 —	36	T.G.
2502	c)	— con fondo di tela metallica...	id.	2	2	diversi	147	—
2503	d)	— con fondo di altra materia...	id.	3	3	48 —	144	T.G.
	951	Stracci :						
2504		— vegetali.....	id.	103 766	103 766	esenti	—	T.G.
2505		— animali.....	id.	60 201	60 201	esenti	—	T.G.
2506		— misti.....	id.	68 345	68 345	esenti	—	T.G.
TOTALE DELLA LI CATEGORIA.....							4 376 090	

CATEGORIA LII. — Oro e monete d'oro e d'argento.

2507	952 a)	Oro : — in verghe, in pani, in polvere e in rottami.....	Chilog.	3 049	3 049	esente	—	T.G.
2508	b)	— in monete.....	id.	1 175	1 175	esente	—	T.G.
2509	953	Argento in monete dell'Unione latina.	id.	16	16	esente	—	T.G.
TOTALE DELLA LII CATEGORIA.....							—	

b) *Dazi di esportazione.*

CATEGORIA XVII. — Minerali metallici, cenere e scorie.

815	274 a) 2	Minerali metallici : — di ferro, escluse le piriti.....	Tonn.	Peso lordo 3 894	Peso lordo (f) 3 894	0 22	858	T.G.
817	c)	— di piombo, anche argentiferi.	id.	13 256	13 256	4 —	53 024	T.G.
819	d) 2	— di rame, escluse le piriti cu- prifere.....	id.	2 140	2 140	5 50	11 770	T.G.
822	275	Ceneri di piriti di ferro.....	id.	64 812	(g) 64 812	0 22	14 259	T.G.
TOTALE DELLA XVII CATEGORIA.....							79 911	—

(a) Compresi chilogrammi 29 a seguito di viaggiatori, per uso personale. — (b) Compresi chilogrammi 8 a seguito di viaggiatori, per uso personale. — (c) Merce nazionale di ritorno. — (d) Compresi chilogrammi 9 a seguito di viaggiatori, per uso personale. — (e) Compresi metri 330 a seguito di viaggiatori, per uso personale. — (f) Comprese tonnellate 3394, merce in cabotaggio non reintrodotta. — (g) Comprese tonnellate 225, merce in cabotaggio non reintrodotta.

Anno 1926. — *Analisi delle riscossioni doganali.* — Segue TAVOLA XII.

NUMERO della voce		M E R C I	UNITA	QUANTITÀ IMPONIBILI		DAZIO Uni- tario Lire	Riscossione Lire	Trattamento doganale
di statistica	di tariffa			TOTALE	distinte secondo il trat- tamento della tariffa			

CATEGORIA XXXIV. — *Materie da intaglio e da intarsio.*

1712	689	Ossa greggie.....	Tonn.	Peso lordo 2 145	Peso lordo 2 145	20 —	42 900	T.G.
TOTALE DELLA XXXIV CATEGORIA.....							42 900	

CATEGORIA XXXVII. — *Prodotti chimici inorganici.*

1835	682	Salino di barbabietole	Quint.	22 970	22 970	1 —	22 970	T.G.
TOTALE DELLA XXXVII CATEGORIA.....							22 970	

CATEGORIA XXXIX. — *Prodotti chimici organici.*

1959	736	Tartaro greggio e gruma di botte	Quint.	57 909	55 234 2 675	6 — 5 —	331 404 13 375	T.G. T.G.
1960	737	Feccia di vino	id.	20 504	13 840 6 664	5 — 6 —	69 200 39 984	T.G. T.G.
TOTALE DELLA XXXIX CATEGORIA.....							453 983	

CATEGORIA LI. — *Prodotti diversi.*

2504 2506	951	Stracci di ogni sorta.....	Quint.	194 913	(a) 194 913	8 80	1 715 234	T.G.
TOTALE DELLA LI CATEGORIA.....							1 715 234	

(a) Compresi quintali 20, merce in cabotaggio non reintrodotta.

TAVOLA XIII. — IMPORTAZIONI TEMPORANEE.

ANNO 1926.

PAESI DI PROVENIENZA	QUANTITÀ	VALORE	PAESI DI PROVENIENZA	QUANTITÀ	VALORE
-------------------------	----------	--------	-------------------------	----------	--------

I. — Materie prime per la fabbricazione di prodotti da esportare.

A. — Zucchero e glucosio, per la fabbricazione di prodotti zuccherati.

(Riesportazioni: V. Tavola XIV, Gruppo I-A).

78. — Zucchero di prima classe.

39 a).

	Quintali	Lire
Belgio	715	163 500
Cecoslovacchia.....	53 216	12 479 810
Germania	602	124 170
Gran Bretagna.....	1	31 260
Lussemburgo.....	130	31 200
Paesi Bassi	605	126 800
Regno dei S. C. S.....	248	50 000
Ungheria.....	355	108 000
Stati Uniti.....	5 177	1 119 132
1926.....	61 049	14 202 872
1925.....	55 392	14 084 617
1924.....	21 737	6 124 546
1923.....	25 857	7 221 882
1922.....	22 825	5 449 484

80. — Glucosio liquido.

40 a).

	Quintali	Lire
Stati Uniti.....	3 534	731 730
1926.....	3 534	731 730
1925.....	1 603	399 810
1924.....	923	175 630
1923.....	28	5 950
1922.....	118	48 955

B. — Spirito, per la fabbricazione di vermouth e liquori.

(Riesportazioni: V. Tavola XIV, Gruppo I-A).

193. — Spirito.

109.

	Ettolitri	Lire
1926-1924.....	—	—
1923.....	559	391 400
1922.....	3 755	1 112 395

C. — Frumento duro, per fare semolini e paste.

(Riesportazioni: V. Tavola XIV, Gruppo I-B).

113. — Frumento duro.

64.

	Quintali	Lire
Romania.....	2 430	425 000
Russia	132 468	20 947 435
Ucraina	2 010	346 430
Marocco	500	86 100
Argentina.....	4 130	618 800
Canada.....	268 082	44 439 408
Stati Uniti.....	261 471	44 010 987
1926.....	671 091	110 874 160
1925.....	483 533	76 215 484
1924.....	2 314	299 700
1923.....	—	—
1922.....	211 035	24 557 032

D. — Cereali, per la macinazione.

(Riesportazioni: V. Tavola XIV, Gruppo I-B).

114. — Frumento tenero.

64.

	Quintali	Lire
Austria.....	150	25 000
Germania.....	43 135	7 170 242
Polonia.....	899	153 200
Regno dei S. C. S.....	44 387	7 521 220
Romania.....	242 877	40 041 499
Russia.....	48 816	8 127 326
Ucraina.....	7 500	1 237 500
Ungheria.....	10 201	1 721 150
Federaz. australiana.....	25 356	4 446 941
Argentina.....	597 244	95 476 693
Canada.....	102 789	16 925 058
Stati Uniti.....	992 551	163 339 907
1926.....	2 115 905	346 185 734
1925.....	461 575	74 234 513
1924.....	335	41 700
1923.....	25 276	2 757 329
1922.....	601 446	68 450 252

115. — Segala.

65.

	Quintali	Lire
Regno dei S. C. S.....	282	34 000
Ungheria.....	299	28 770
1926.....	581	62 770
1925.....	5 178	615 450
1924-1922.....	—	—

119. — Granturco, altro.

67 b).

	Quintali	Lire
Regno dei S. C. S.....	2 973	310 660
Romania.....	16 198	1 669 704
Argentina.....	56 209	6 023 200
Stati Uniti.....	1 000	110 000
1926.....	76 380	8 113 564
1925.....	22 700	2 989 999
1924-1922.....	—	—

E. — Mezzo riso e risino, per la fabbricazione dell'amido.

(Riesportazioni: V. Tavola XIV, Gruppo I-Z 40).

122. — Riso lavorato.

68 c).

	Quintali	Lire
India brit. e Ceylon.....	1 336	265 950
1926.....	1 336	265 950
1925-1922.....	—	—

F. — Semi oleosi, per l'estrazione dell'olio.

(Riesportazioni: V. Tavola XIV, Gruppo I-C).

220. — Semi di arachide.

117 a).

	Quintali	Lire
India brit. e Ceylon.....	133 066	49 682 464
1926.....	133 066	49 682 464
1925.....	55 019	14 048 752
1924.....	3 016	723 907
1923.....	8 102	1 679 750
1922.....	—	—

PAESI DI PROVENIENZA			PAESI DI PROVENIENZA		
QUANTITÀ	VALORE		QUANTITÀ	VALORE	
369 f). — Filati di cotone, semplici, non mercerizzati, greggi, che misurano per mezzo chilogramma, più di 50 mila, fino a 60 mila metri.			372 b). — Filati di cotone, ritorti, non mercerizzati, greggi, che misurano per mezzo chilogramma, più di 10 mila, fino a 20 mila metri.		
	Quintali	Lire		Quintali	Lire
Gran Bretagna	42	211 375	Gran Bretagna.....	2	20 160
Svizzera	290	1 457 792	1926.....	2	20 160
1926.....	332	1 669 167	1925.....	1	2 803
1925.....	465	2 294 424	1924.....	5	16 400
1924.....	527	2 241 877	1923-1922.	—	—
1923.....	263	972 091			
1922.....	11	26 465			
369 g). — Filati di cotone, semplici, non mercerizzati, greggi, che misurano per mezzo chilogramma, più di 60 mila, fino a 80 mila metri.			372 c). — Filati di cotone, ritorti, non mercerizzati, greggi, che misurano per mezzo chilogramma, più di 20 mila, fino a 30 mila metri.		
Gran Bretagna	21	134 033	Svizzera	16	10 730
1926.....	21	134 033	1926.....	16	10 730
1925.....	11	90 245	1925.....	4	22 600
1924.....	2	11 820	1924.....	9	46 000
1923.....	10	46 150	1923.....	3	14 700
1922.....	5	12 485	1922.....	—	—
369 h). — Filati di cotone, semplici, non mercerizzati, greggi, che misurano per mezzo chilogramma, più di 80 mila, fino a 100 mila metri.			372 d). — Filati di cotone, ritorti, non mercerizzati, greggi, che misurano per mezzo chilogramma, più di 30 mila, fino a 40 mila metri.		
1926.....	—	—	Gran Bretagna.....	195	1 224 025
1925.....	6	64 070	Svizzera	11	67 145
1924.....	11	59 623	1926.....	208	1 891 170
1923-1922.	—	—	1925.....	149	1 017 059
369 i). — Filati di cotone, semplici, non mercerizzati, greggi, che misurano per mezzo chilogramma, più di 100 mila metri.			372 e). — Filati di cotone, ritorti, non mercerizzati, greggi, che misurano per mezzo chilogramma, più di 40 mila, fino a 50 mila metri.		
Gran Bretagna	5	36 784	Gran Bretagna.....	19	78 718
1926.....	5	36 784	1926.....	19	78 718
1925.....	—	—	1925.....	38	443 708
1924.....	18	133 778	1924.....	43	207 090
1923.....	17	61 000	1923.....	41	204 960
1922.....	3	6 800	1922.....	32	148 486
370 c). — Filati di cotone, semplici, non mercerizzati, imbianchiti, che misurano per mezzo chilogramma, più di 20 mila, fino a 30 mila metri.			372 f). — Filati di cotone, ritorti, non mercerizzati, greggi, che misurano per mezzo chilogramma, più di 50 mila, fino a 60 mila metri.		
Francia.....	31	94 056	Gran Bretagna.....	60	279 565
1926.....	31	94 056	Svizzera	29	47 850
1925-1922.	—	—	1926.....	89	327 415
372 a). — Filati di cotone, ritorti, non mercerizzati, greggi, che misurano per mezzo chilogramma, fino a 10 mila metri.			372 g). — Filati di cotone, ritorti, non mercerizzati, greggi, che misurano per mezzo chilogramma, più di 10 mila, fino a 20 mila metri.		
Gran Bretagna	1	1 800	Gran Bretagna.....	29	47 850
1926.....	1	1 800	1926.....	89	327 415
1925.....	1	2 516	1925.....	139	751 737
1924.....	—	—	1924.....	81	413 714
1923.....	—	—	1923.....	46	229 820
1922.....	—	—	1922.....	23	113 922

Anno 1926. — Importazioni temporanee. — Segue TAVOLA XIII.

PAESI DI PROVENIENZA			PAESI DI PROVENIENZA		
QUANTITÀ	VALORE		QUANTITÀ	VALORE	
372 g). — Filati di cotone, ritorti, non mercerizzati, greggi, che misurano per mezzo chilogramma, più di 60 mila, fino a 80 mila metri.			373 f). — Filati di cotone, ritorti, non mercerizzati, imbianchiti, che misurano per mezzo chilogramma, più di 50 mila, fino a 60 mila metri.		
	Quintali	Lire		Quintali	Lire
Francia.....	2	21 526	Gran Bretagna.....	3	22 511
Gran Bretagna.....	57	408 032	Svizzera.....	1	8 200
Svizzera.....	7	35 176			
			1926.....	4	30 711
1926.....	66	464 734	1925.....	10	98 566
1925.....	56	501 010	1924.....	8	46 900
1924.....	74	379 800	1923-1922.....	—	—
1923.....	7	37 270			
1922.....	7	44 000			
372 h). — Filati di cotone, ritorti, non mercerizzati, greggi, che misurano per mezzo chilogramma, più di 80 mila, fino a 100 mila metri.			373 g). — Filati di cotone, ritorti, non mercerizzati, imbianchiti, che misurano per mezzo chilogramma, più di 60 mila, fino a 80 mila metri.		
Gran Bretagna.....	114	952 272	Francia.....	2	15 662
Svizzera.....	16	119 668	Gran Bretagna.....	8	95 860
			Svizzera.....	2	19 938
1926.....	130	1 071 940			
1925.....	537	3 972 810	1926.....	12	131 460
1924.....	276	1 805 192	1925.....	9	97 934
1923.....	48	238 372	1924.....	1	4 500
1922.....	26	124 860	1923-1922.....	—	—
372 i). — Filati di cotone, ritorti, non mercerizzati, greggi, che misurano per mezzo chilogramma, più di 100 mila metri.			373 h). — Filati di cotone, ritorti, non mercerizzati, imbianchiti, che misurano per mezzo chilogramma, più di 80 mila, fino a 100 mila metri.		
Belgio.....	2	19 200	Gran Bretagna.....	28	303 937
Francia.....	12	116 592	Svizzera.....	2	22 565
Gran Bretagna.....	121	1 091 017			
Svizzera.....	5	48 300	1926.....	30	326 502
			1925.....	16	172 365
1926.....	140	1 275 109	1924.....	3	19 600
1925.....	107	1 084 183	1923-1922.....	—	—
1924.....	76	539 661			
1923.....	43	274 922	373 i). — Filati di cotone, ritorti, non mercerizzati, imbianchiti, che misurano per mezzo chilogramma, più di 100 mila metri.		
1922.....	57	358 142	Francia.....	10	96 385
372 d). — Filati di cotone, ritorti, non mercerizzati, imbianchiti, che misurano per mezzo chilogramma, più di 30 mila, fino a 40 mila metri.			Gran Bretagna.....	3	51 941
Gran Bretagna.....	93	585 668	Svizzera.....	1	17 153
1926.....	93	585 668	1926.....	14	165 473
1925.....	4	26 332	1925.....	7	82 977
1924-1922.....	—	—	1924.....	1	3 200
			1923-1922.....	—	—
373 e). — Filati di cotone, ritorti, non mercerizzati, imbianchiti, che misurano per mezzo chilogramma, più di 40 mila, fino a 50 mila metri.			374 e). — Filati di cotone, ritorti, non mercerizzati, tinti, che misurano per mezzo chilogramma, più di 40 mila, fino a 50 mila metri.		
Gran Bretagna.....	2	12 018	1926-1924.....	—	—
			1923.....	3	13 100
1926.....	2	12 018	1922.....	—	—
1925.....	7	70 679			
1924.....	1	6 000	374 f). — Filati di cotone, ritorti, non mercerizzati, tinti, che misurano per mezzo chilogramma, più di 50 mila, fino a 60 mila metri.		
1923-1922.....	—	—	Gran Bretagna.....	5	37 400
			1926.....	5	37 400
			1925-1922.....	—	—

PAESI DI PROVENIENZA	QUANTITÀ	VALORE	PAESI DI PROVENIENZA	QUANTITÀ	VALORE
374 i). — Filati di cotone, ritorti, non mercerizzati, tinti, che misurano per mezzo chilogramma, più di 100 mila metri.			M. — Tessuti di cotone, per essere gommati in pezza e ridotti in altri oggetti.		
	Quintali	Lire	(Riesportazioni: V. Tavola XIV, Gruppo I-Z 34).		
1926.....	—	—	385. — Tessuti di cotone, non mercerizzati 190 a) 1.		
1925.....	1	12 797	o fatti con fili non mercerizzati (esclusi i graticolati), greggi, lisci, pesanti per 100 metri quadrati, chilogrammi 13 o più.	Quintali	Lire
1924-1923.	—	—		1926.....	—
1922.....	5	9 870		1925.....	1 961
				1924-1922.	—
378 h). — Filati di cotone, ritorti, mercerizzati, greggi, che misurano per mezzo chilogramma, più di 80 mila, fino a 100 mila metri.			420. — Tessuti di cotone, non mercerizzati 190 f) 4.		
	Quintali	Lire	o fatti con fili non mercerizzati (esclusi i graticolati), tinti, lisci, pesanti per 100 metri quadrati, chilogrammi 7 e mezzo o più, ma meno di chilogrammi 9.		
1926.....	—	—		1926.....	—
1925.....	2	16 700		1925.....	— 1
1924-1922.	—	—		1924-1922.	—
378 i). — Filati di cotone, ritorti, mercerizzati, greggi, che misurano per mezzo chilogramma, più di 100 mila metri.			N. — Filati di lana, ritorti, per la fabbricazione di tessuti di lana.		
	Quintali	Lire	(Riesportazioni: V. Tavola XIV, Gruppo I-G).		
1926.....	—	—	666 c). — Filati di lana, altri, ritorti, greggi, 217 b) 1 γ.		
1925.....	2	23 200	che misurano per chilogramma, più di 50 mila, fino a 60 mila metri.	1926.....	—
1924-1922.	—	—		1925.....	— 20
380 d). — Filati di cotone, ritorti, mercerizzati, tinti, che misurano per mezzo chilogramma, più di 30 mila, fino a 40 mila metri.				1924-1922.	—
	Quintali	Lire	O. — Feltri di lana, per la fabbricazione di bambole.		
1926-1924.	—	—	(Riesportazioni: V. Tavola XIV, Gruppo I-Z 14).		
1923.....	4	17 000	680 a). — Feltri altri, non stampati, pesanti per metro quadrato, fino a 250 grammi.		
1922.....	8	31 500		1926.....	—
380 g). — Filati di cotone, ritorti, mercerizzati, tinti, che misurano per mezzo chilogramma, più di 60 mila, fino a 80 mila metri.				1925.....	— 64
	Quintali	Lire		1924.....	— 19
1926.....	—	—		1923-1922.	—
1925.....	1	16 100	P. — Passamani di seta, per la fabbricazione di cappelli.		
1924-1922.	—	—	(Riesportazioni: V. Tavola XIV, Gruppo I-Z 38).		
380 i). — Filati di cotone, ritorti, mercerizzati, tinti, che misurano per mezzo chilogramma, più di 100 mila metri.			793. — Passamani di seta. 267.		
	Quintali	Lire		Chilogrammi	
1926-1925.	—	—		Gran Bretagna.....	88
1924.....	1	11 880		Svizzera.....	94
1923-1922.	—	—			—
724 a). — Seta artificiale, greggia, sem- 249 a) 1. plice, in fili.				1926.....	— 182
	Chilogrammi	Lire		1925-1922.	—
Belgio.....	6 321	421 125			
Francia.....	360	39 234			
1926.....	6 681	460 359			
1925-1922.	—	—			

PAESI DI PROVENIENZA	QUANTITÀ	VALORE	PAESI DI PROVENIENZA	QUANTITÀ	VALORE																																																
Q. — Materiali metallici, per la costruzione di macchine d'ogni specie, di apparecchi, ecc. e di caldaie per macchine. (Riesportazioni: V. Tavola XIV, Gruppo I-H).			845. — Ferri e acciai comuni, laminati a caldo in barre o verghe, greggie, di sezione ad U.																																																		
825. — Rottami di ferro e di acciaio.			286 b).																																																		
278.			<table border="1"> <thead> <tr> <th></th> <th>Quintali</th> <th>Lire</th> </tr> </thead> <tbody> <tr> <td>Francia</td> <td>48</td> <td>3 100</td> </tr> <tr> <td>1926</td> <td>48</td> <td>3 100</td> </tr> <tr> <td>1925</td> <td>637</td> <td>55 927</td> </tr> <tr> <td>1924</td> <td>128</td> <td>11 263</td> </tr> <tr> <td>1923-1922</td> <td>—</td> <td>—</td> </tr> </tbody> </table>				Quintali	Lire	Francia	48	3 100	1926	48	3 100	1925	637	55 927	1924	128	11 263	1923-1922	—	—																														
	Quintali	Lire																																																			
Francia	48	3 100																																																			
1926	48	3 100																																																			
1925	637	55 927																																																			
1924	128	11 263																																																			
1923-1922	—	—																																																			
<table border="1"> <thead> <tr> <th></th> <th>Quintali</th> <th>Lire</th> </tr> </thead> <tbody> <tr> <td>1926</td> <td>—</td> <td>—</td> </tr> <tr> <td>1925</td> <td>2 310</td> <td>107 480</td> </tr> <tr> <td>1924</td> <td>91</td> <td>2 700</td> </tr> <tr> <td>1923</td> <td>1 103</td> <td>30 350</td> </tr> <tr> <td>1922</td> <td>—</td> <td>—</td> </tr> </tbody> </table>				Quintali	Lire	1926	—	—	1925	2 310	107 480	1924	91	2 700	1923	1 103	30 350	1922	—	—	<table border="1"> <thead> <tr> <th></th> <th>Quintali</th> <th>Lire</th> </tr> </thead> <tbody> <tr> <td>Belgio</td> <td>774</td> <td>78 200</td> </tr> <tr> <td>Francia</td> <td>7 250</td> <td>670 059</td> </tr> <tr> <td>Germania</td> <td>5 402</td> <td>600 177</td> </tr> <tr> <td>Lussemburgo</td> <td>216</td> <td>22 620</td> </tr> <tr> <td>1926</td> <td>13 642</td> <td>1 371 056</td> </tr> <tr> <td>1925</td> <td>8 555</td> <td>874 267</td> </tr> <tr> <td>1924</td> <td>5 220</td> <td>483 118</td> </tr> <tr> <td>1923</td> <td>6 043</td> <td>656 195</td> </tr> <tr> <td>1922</td> <td>429</td> <td>37 500</td> </tr> </tbody> </table>				Quintali	Lire	Belgio	774	78 200	Francia	7 250	670 059	Germania	5 402	600 177	Lussemburgo	216	22 620	1926	13 642	1 371 056	1925	8 555	874 267	1924	5 220	483 118	1923	6 043	656 195	1922	429	37 500
	Quintali	Lire																																																			
1926	—	—																																																			
1925	2 310	107 480																																																			
1924	91	2 700																																																			
1923	1 103	30 350																																																			
1922	—	—																																																			
	Quintali	Lire																																																			
Belgio	774	78 200																																																			
Francia	7 250	670 059																																																			
Germania	5 402	600 177																																																			
Lussemburgo	216	22 620																																																			
1926	13 642	1 371 056																																																			
1925	8 555	874 267																																																			
1924	5 220	483 118																																																			
1923	6 043	656 195																																																			
1922	429	37 500																																																			
827. — Ghisa da fusione o da affinazione, allo stato greggio, comune.			846. — Ferri e acciai comuni, laminati a caldo in barre o verghe, greggie, tonde, ovali, quadre, piatte, piatte arrotondate, angolari, a T, a Z.																																																		
280 a).			286 c).																																																		
<table border="1"> <tbody> <tr> <td>Francia</td> <td>13 502</td> <td>674 345</td> </tr> <tr> <td>Germania</td> <td>80</td> <td>37 165</td> </tr> <tr> <td>Gran Bretagna</td> <td>41 698</td> <td>4 040 357</td> </tr> <tr> <td>1926</td> <td>55 280</td> <td>4 751 867</td> </tr> <tr> <td>1925</td> <td>47 625</td> <td>3 665 796</td> </tr> <tr> <td>1924</td> <td>18 153</td> <td>969 047</td> </tr> <tr> <td>1923</td> <td>16 147</td> <td>948 296</td> </tr> <tr> <td>1922</td> <td>14 375</td> <td>851 775</td> </tr> </tbody> </table>			Francia	13 502	674 345	Germania	80	37 165	Gran Bretagna	41 698	4 040 357	1926	55 280	4 751 867	1925	47 625	3 665 796	1924	18 153	969 047	1923	16 147	948 296	1922	14 375	851 775	<table border="1"> <tbody> <tr> <td>Francia</td> <td>474</td> <td>73 264</td> </tr> <tr> <td>Gran Bretagna</td> <td>2</td> <td>1 800</td> </tr> <tr> <td>1926</td> <td>476</td> <td>75 064</td> </tr> <tr> <td>1925</td> <td>—</td> <td>—</td> </tr> <tr> <td>1924</td> <td>43</td> <td>15 100</td> </tr> <tr> <td>1923</td> <td>45</td> <td>71 500</td> </tr> <tr> <td>1922</td> <td>—</td> <td>—</td> </tr> </tbody> </table>			Francia	474	73 264	Gran Bretagna	2	1 800	1926	476	75 064	1925	—	—	1924	43	15 100	1923	45	71 500	1922	—	—			
Francia	13 502	674 345																																																			
Germania	80	37 165																																																			
Gran Bretagna	41 698	4 040 357																																																			
1926	55 280	4 751 867																																																			
1925	47 625	3 665 796																																																			
1924	18 153	969 047																																																			
1923	16 147	948 296																																																			
1922	14 375	851 775																																																			
Francia	474	73 264																																																			
Gran Bretagna	2	1 800																																																			
1926	476	75 064																																																			
1925	—	—																																																			
1924	43	15 100																																																			
1923	45	71 500																																																			
1922	—	—																																																			
837. — Leghe ferro-metalliche, allo stato greggio: ferro-vanadio, contenente in vanadio più di 5, fino a 90 per cento.			847. — Ferri e acciai comuni, laminati a caldo in barre o verghe, greggie, esagonali, ottagonali, trapezoidali o con altre sagome speciali non nominate.																																																		
281 d).			286 d).																																																		
<table border="1"> <tbody> <tr> <td>1926</td> <td>—</td> <td>—</td> </tr> <tr> <td>1925</td> <td>24</td> <td>222 615</td> </tr> <tr> <td>1924</td> <td>—</td> <td>—</td> </tr> <tr> <td>1923</td> <td>22</td> <td>60 000</td> </tr> <tr> <td>1922</td> <td>—</td> <td>—</td> </tr> </tbody> </table>			1926	—	—	1925	24	222 615	1924	—	—	1923	22	60 000	1922	—	—	<table border="1"> <tbody> <tr> <td>Francia</td> <td>474</td> <td>73 264</td> </tr> <tr> <td>Gran Bretagna</td> <td>2</td> <td>1 800</td> </tr> <tr> <td>1926</td> <td>476</td> <td>75 064</td> </tr> <tr> <td>1925</td> <td>—</td> <td>—</td> </tr> <tr> <td>1924</td> <td>43</td> <td>15 100</td> </tr> <tr> <td>1923</td> <td>45</td> <td>71 500</td> </tr> <tr> <td>1922</td> <td>—</td> <td>—</td> </tr> </tbody> </table>			Francia	474	73 264	Gran Bretagna	2	1 800	1926	476	75 064	1925	—	—	1924	43	15 100	1923	45	71 500	1922	—	—												
1926	—	—																																																			
1925	24	222 615																																																			
1924	—	—																																																			
1923	22	60 000																																																			
1922	—	—																																																			
Francia	474	73 264																																																			
Gran Bretagna	2	1 800																																																			
1926	476	75 064																																																			
1925	—	—																																																			
1924	43	15 100																																																			
1923	45	71 500																																																			
1922	—	—																																																			
841. — Acciai in lingotti, comuni.			848. — Acciai speciali, laminati a caldo in barre, greggie, a doppio T.																																																		
284 a).			287 a).																																																		
<table border="1"> <tbody> <tr> <td>Francia</td> <td>511</td> <td>38 200</td> </tr> <tr> <td>Germania</td> <td>382</td> <td>64 950</td> </tr> <tr> <td>1926</td> <td>893</td> <td>103 150</td> </tr> <tr> <td>1925</td> <td>1 091</td> <td>74 506</td> </tr> <tr> <td>1924-1922</td> <td>—</td> <td>—</td> </tr> </tbody> </table>			Francia	511	38 200	Germania	382	64 950	1926	893	103 150	1925	1 091	74 506	1924-1922	—	—	<table border="1"> <tbody> <tr> <td>1926</td> <td>—</td> <td>—</td> </tr> <tr> <td>1925</td> <td>1 184</td> <td>181 777</td> </tr> <tr> <td>1924</td> <td>—</td> <td>—</td> </tr> <tr> <td>1923</td> <td>35</td> <td>19 671</td> </tr> <tr> <td>1922</td> <td>—</td> <td>—</td> </tr> </tbody> </table>			1926	—	—	1925	1 184	181 777	1924	—	—	1923	35	19 671	1922	—	—																		
Francia	511	38 200																																																			
Germania	382	64 950																																																			
1926	893	103 150																																																			
1925	1 091	74 506																																																			
1924-1922	—	—																																																			
1926	—	—																																																			
1925	1 184	181 777																																																			
1924	—	—																																																			
1923	35	19 671																																																			
1922	—	—																																																			
842. — Acciai in lingotti, speciali.			850. — Acciai speciali, laminati a caldo in barre o verghe, greggie, tonde, ovali, quadre, piatte, piatte arrotondate, angolari, a T, a Z.																																																		
284 b).			287 c).																																																		
<table border="1"> <tbody> <tr> <td>1926-1925</td> <td>—</td> <td>—</td> </tr> <tr> <td>1924</td> <td>699</td> <td>43 050</td> </tr> <tr> <td>1923-1922</td> <td>—</td> <td>—</td> </tr> </tbody> </table>			1926-1925	—	—	1924	699	43 050	1923-1922	—	—	<table border="1"> <tbody> <tr> <td>Austria</td> <td>3</td> <td>8 700</td> </tr> <tr> <td>Francia</td> <td>2 168</td> <td>326 192</td> </tr> <tr> <td>Svezia</td> <td>1</td> <td>350</td> </tr> <tr> <td>1926</td> <td>2 172</td> <td>335 264</td> </tr> <tr> <td>1925</td> <td>129</td> <td>25 100</td> </tr> <tr> <td>1924</td> <td>312</td> <td>181 766</td> </tr> <tr> <td>1923</td> <td>43</td> <td>24 064</td> </tr> <tr> <td>1922</td> <td>2 121</td> <td>190 477</td> </tr> </tbody> </table>			Austria	3	8 700	Francia	2 168	326 192	Svezia	1	350	1926	2 172	335 264	1925	129	25 100	1924	312	181 766	1923	43	24 064	1922	2 121	190 477															
1926-1925	—	—																																																			
1924	699	43 050																																																			
1923-1922	—	—																																																			
Austria	3	8 700																																																			
Francia	2 168	326 192																																																			
Svezia	1	350																																																			
1926	2 172	335 264																																																			
1925	129	25 100																																																			
1924	312	181 766																																																			
1923	43	24 064																																																			
1922	2 121	190 477																																																			
843. — Acciai comuni, in blooms e in bidoni.																																																					
285.																																																					
<table border="1"> <tbody> <tr> <td>Francia</td> <td>5 125</td> <td>318 241</td> </tr> <tr> <td>1926</td> <td>5 125</td> <td>318 241</td> </tr> <tr> <td>1925</td> <td>900</td> <td>172 650</td> </tr> <tr> <td>1924</td> <td>—</td> <td>—</td> </tr> <tr> <td>1923</td> <td>3 047</td> <td>312 000</td> </tr> <tr> <td>1922</td> <td>—</td> <td>—</td> </tr> </tbody> </table>			Francia	5 125	318 241	1926	5 125	318 241	1925	900	172 650	1924	—	—	1923	3 047	312 000	1922	—	—																																	
Francia	5 125	318 241																																																			
1926	5 125	318 241																																																			
1925	900	172 650																																																			
1924	—	—																																																			
1923	3 047	312 000																																																			
1922	—	—																																																			
844. — Ferri e acciai comuni, laminati a caldo in barre, greggie, a doppio T.																																																					
286 a).																																																					
<table border="1"> <tbody> <tr> <td>Francia</td> <td>77</td> <td>5 500</td> </tr> <tr> <td>Germania</td> <td>28</td> <td>2 306</td> </tr> <tr> <td>Lussemburgo</td> <td>348</td> <td>28 384</td> </tr> <tr> <td>1926</td> <td>453</td> <td>36 190</td> </tr> <tr> <td>1925</td> <td>163</td> <td>14 830</td> </tr> <tr> <td>1924</td> <td>50</td> <td>4 000</td> </tr> <tr> <td>1923</td> <td>874</td> <td>160 677</td> </tr> <tr> <td>1922</td> <td>—</td> <td>—</td> </tr> </tbody> </table>			Francia	77	5 500	Germania	28	2 306	Lussemburgo	348	28 384	1926	453	36 190	1925	163	14 830	1924	50	4 000	1923	874	160 677	1922	—	—																											
Francia	77	5 500																																																			
Germania	28	2 306																																																			
Lussemburgo	348	28 384																																																			
1926	453	36 190																																																			
1925	163	14 830																																																			
1924	50	4 000																																																			
1923	874	160 677																																																			
1922	—	—																																																			

Anno 1926. — Importazioni temporanee. — Segue TAVOLA XIII.

PAESI DI PROVENIENZA			QUANTITÀ	VALORE	PAESI DI PROVENIENZA			QUANTITÀ	VALORE
892. — Ferri e acciai comuni, laminati a caldo in lamiera piane, anche ricotte, greggie, della grossezza di millimetri 1 e mezzo o più, ma meno di millimetri 4.					898. — Acciai speciali, laminati a caldo in lamiere piane, anche ricotte, greggie, della grossezza di millimetri 0,6 o più, ma meno di millimetri 1 e mezzo.				
					Quintali Lire				
Francia		49		3 800	1926.....		150	20 400	
Germania		14 417		1 851 391	1925.....		1 170	154 261	
					1924.....		—	—	
		1926.....	14 466	1 855 191	1923-1922.		—	—	
		1925.....	612	64 885	899. — Acciai speciali, laminati a caldo in lamiere piane, anche ricotte, greggie, della grossezza di millimetri 0,4 o più, ma meno di millimetri 0,6.				
		1924.....	345	68 920					
		1923.....	217	36 880					
		1922.....	—	—					
893. — Ferri e acciai comuni, laminati a caldo in lamiere piane, anche ricotte, greggie, della grossezza di millimetri 0,6 o più, ma meno di millimetri 1 e mezzo.					900. — Acciai speciali, laminati a caldo in lamiere piane, anche ricotte, greggie, della grossezza inferiore a millimetri 0,4.				
Germania		3 065		478 615	Germania		986	235 585	
Polonia		613		133 682					
		1926.....	3 678	612 297	1926.....		986	235 585	
		1925.....	200	27 250	1925.....		767	187 066	
		1924.....	392	115 369	1924.....		1 613	457 338	
		1923-1922.	—	—	1923.....		—	—	
					1922.....		83	22 910	
894. — Ferri e acciai comuni, laminati a caldo in lamiere piane, anche ricotte, greggie, della grossezza di millimetri 0,4 o più, ma meno di millimetri 0,6.					902. — Lamiere piane di ferro o di acciaio, laminate a freddo, anche imbianchite, ma non ulteriormente lavorate, della grossezza di millimetri 1 e mezzo o più, ma meno di millimetri 4.				
Francia		1 739		205 235	1926-1925.		—	—	
Germania		5 781		951 255	1924.....		44	14 200	
Gran Bretagna.....		116		25 250	1923-1922.		—	—	
		1926.....	7 636	1 181 740	903. — Lamiere piane di ferro o di acciaio, laminate a freddo, anche imbianchite, ma non ulteriormente lavorate, della grossezza di millimetri 0,6 o più, ma meno di millimetri 1 e mezzo.				
		1925.....	2 653	391 794					
		1924.....	—	—					
		1923.....	4 176	497 010					
		1922.....	2 539	512 060					
895. — Ferri e acciai comuni, laminati a caldo in lamiere piane, anche ricotte, greggie, della grossezza inferiore a millimetri 0,4.					904. — Lamiere piane di ferro o di acciaio, laminate a freddo, anche imbianchite, ma non altrimenti lavorate, della grossezza di millimetri 0,4 o più, ma meno di millimetri 0,6.				
1926.....		—		—	Germania.....		11 733	2 534 080	
1925.....		479		144 660					
1924-1922.		—		—	1926.....		11 733	2 534 080	
					1925.....		—	—	
					1924.....		15	4 659	
					1923-1922.		—	—	
897. — Acciai speciali, laminati a caldo in lamiere piane, anche ricotte, greggie, della grossezza di millimetri 1 e mezzo o più, ma meno di millimetri 4.					904. — Lamiere piane di ferro o di acciaio, laminate a freddo, anche imbianchite, ma non altrimenti lavorate, della grossezza di millimetri 0,4 o più, ma meno di millimetri 0,6.				
Gran Bretagna.....		116		24 500	Francia.....		459	101 670	
		1926.....	116	24 500					
		1925.....	155	47 478	1926.....		459	101 670	
		1924.....	362	87 097	1925-1922.		—	—	
		1923-1922.	—	—					

PAESI DI PROVENIENZA	QUANTITÀ	VALORE	PAESI DI PROVENIENZA	QUANTITÀ	VALORE
906. — Lamiere di ferro o di acciaio, lavorate: tagliate a misura per predisporle a un uso determinato.			923. — Tubi di ferro o di acciaio, di sezione circolare od ovale, greggi, saldati per combaciamento, aventi un diametro o asse, interno, di 35 millimetri o meno, ma superiore a 9 millimetri.		
	Quintali	Lire		Quintali	Lire
Germania	4 366	617 392	Germania.....	151	32 280
1926.....	4 366	617 392	1926.....	151	32 280
1925.....	—	—	1925.....	124	24 617
1924.....	46	22 000	1924.....	235	45 057
1923-1922.	—	—	1923-1922.	—	—
907. — Lamiere di ferro o di acciaio, lavorate: limate o battute su minima parte della superficie, cioè con qualche colpo di lima o di martello, anche piegate e curvate.			924. — Tubi di ferro o di acciaio, di sezione circolare od ovale, greggi, saldati per combaciamento, aventi un diametro o asse, interno, di 9 millimetri o meno.		
1926-1925.	—	—	1926.....	—	—
1924.....	42	21 000	1925.....	151	28 350
1923-1922.	—	—	1924-1922.	—	—
913. — Lamiere di ferro o di acciaio, lavorate: ossidate, piombate, zincate o alluminiate.			925. — Tubi di ferro o di acciaio, di sezione circolare od ovale, greggi, saldati per sovrapposizione o saldati a spirale, esclusi quelli saldati mediante chiodatura, aventi un diametro o asse, interno, di 125 millimetri o più.		
Belgio.....	2 480	566 727	Francia	209	39 700
1926.....	2 480	566 727	1926.....	209	39 700
1925.....	26	6 600	1925-1923.	—	—
1924-1923.	—	—	1922.....	22	4 000
1922.....	12	3 700			
915. — Lamiere di ferro o di acciaio, lavorate: stagnate.			927. — Tubi di ferro o di acciaio, di sezione circolare od ovale, greggi, saldati per sovrapposizione o saldati a spirale, esclusi quelli saldati mediante chiodatura, aventi un diametro o asse, interno, di 35 millimetri o meno, ma superiore a 9 millimetri.		
Belgio	12	3 000	1926-1924.	—	—
1926.....	12	3 000	1923.....	152	505 000
1925-1922.	—	—	1922.....	—	—
920. — Tubi di ferro o di acciaio, di sezione circolare od ovale, greggi, a lembi semplicemente avvicinati, ma non saldati, aventi un diametro o asse, interno, di 35 millimetri o meno, ma superiore a 9 millimetri.			929. — Tubi di ferro o di acciaio, di sezione circolare od ovale, greggi, senza saldatura, aventi un diametro o asse, interno, di 125 millimetri o più.		
Francia	21	4 100	Francia	381	73 900
Germania	100	17 606	Germania	278	69 550
1926.....	121	21 706	1926.....	659	143 450
1925-1922.	—	—	1925.....	352	89 798
			1924.....	203	59 340
			1923.....	233	56 850
			1922.....	—	—
922. — Tubi di ferro o di acciaio, di sezione circolare od ovale, greggi, saldati per combaciamento, aventi un diametro o asse, interno, superiore a 35 millimetri.					
Germania.....	183	34 200			
1926.....	183	34 200			
1925.....	—	—			
1924.....	56	15 000			
1923.....	89	41 000			
1922.....	—	—			

PAESI DI PROVENIENZA	QUANTITÀ	VALORE	PAESI DI PROVENIENZA	QUANTITÀ	VALORE
994. — Ghisa malleabile, in getti non nominati, greggi. 312 a).			1022. — Rubinetti, valvole, saracinesche e loro parti, di ghisa, di ferro o di acciaio, non commisti con altri metalli. 322 a).		
	Quintali	Lire		Quintali	Lire
Belgio.....	193	78 885	1926.....	—	—
Francia.....	657	246 121	1925.....	25	10 833
Germania.....	726	165 225	1924-1922.	—	—
Svizzera.....	1	1 650			
1926.....	1 577	491 881			
1925.....	623	223 063			
1924.....	219	157 000			
1923.....	114	61 000			
1922.....	56	16 340			
996. — Acciai in getti non nominati, greggi. 313 a).			1023. — Rubinetti, valvole, saracinesche e loro parti, di ghisa, di ferro o di acciaio, commisti con altri metalli. 322 b).		
Belgio.....	36	7 145	Austria.....	7	14 305
Francia.....	5	1 900	Francia.....	8	24 000
Germania.....	1 739	431 562	Germania.....	234	267 811
Svizzera.....	109	68 600	1926.....	249	306 116
1926.....	1 889	509 207	1925.....	41	18 618
1925.....	32	16 980	1924.....	22	27 800
1924.....	—	—	1923.....	24	11 200
1923.....	149	62 165	1922.....	—	—
1922.....	—	—			
998. — Ferri e acciai, in pezzi fucinati o stampati a caldo, non nominati, greggi. 314 a).			1040. — Molle di acciaio, di qualsiasi altra specie. 324 d).		
Austria.....	9	13 200	Germania.....	42	13 776
Germania.....	13	17 600	Gran Bretagna.....	6	14 125
Gran Bretagna.....	1	3 500	1926.....	48	27 901
1926.....	23	34 300	1925.....	227	96 660
1925.....	33	23 065	1924.....	19	21 450
1924-1922.	—	—	1923.....	18	6 740
			1922.....	—	—
1000. — Ferri e acciai, in getti o in pezzi fucinati o stampati a caldo, non nominati, lavorati su tutta o larga parte della loro superficie, con sole operazioni di carattere meccanico (piallati, limati, bucati, ecc.). 315 a).			1047. — Recipienti di ferro o di acciaio, per gas compressi o liquefatti. 327.		
Belgio.....	63	16 300	Germania.....	152	68 700
Cecoslovacchia.....	37	30 450	1926.....	152	68 700
Francia.....	58	18 135	1925.....	138	58 500
Germania.....	199	91 400	1924.....	44	11 000
Gran Bretagna.....	174	80 000	1923.....	406	106 100
Paesi Bassi.....	226	103 290	1922.....	—	—
Svizzera.....	1	650			
1926.....	758	340 225			
1925.....	232	150 047			
1924.....	261	146 000			
1923.....	458	83 500			
1922.....	512	174 070			
1019. — Pernotti e ribadini, di ferro o di acciaio, non nominati. 319 b).			1091. — Lavori non nominati fatti prevalentemente con barre o verghe di ferro o di acciaio, nichelati o commisti con altre materie. 343 f).		
1926.....	—	—	1926.....	—	—
1925.....	22	6 600	1925.....	2	2 080
1924-1922.	—	—	1924-1922.	—	—
1021. — Rondelle, piastrine e briglie (flange), di ferro o di acciaio, per tubi, greggie o lavorate, con uno o più fori. 321.			1099 a). — Lavori non nominati fatti prevalentemente con lamiere di ferro o di acciaio, semplicemente stampati, anche ritagliati, torniti, fresati o ugnati agli orli, ma non ulteriormente lavorati, di lamiera di grossezza di più di 10 millimetri. 347 a) 1.		
Germania.....	197	100 950	Cecoslovacchia.....	401	123 485
1926.....	197	100 950	Germania.....	122	45 805
1925-1922.	—	—	1926.....	523	169 090
			1925.....	633	221 709
			1924.....	433	135 861
			1923.....	17	9 000
			1922.....	—	—

Anno 1926. — Importazioni temporanee. — Segue TAVOLA XIII.

PAESI DI PROVENIENZA	QUANTITÀ	VALORE	PAESI DI PROVENIENZA	QUANTITÀ	VALORE
1099 b). — Lavori non nominati fatti prevalentemente con lamiere di ferro o di acciaio, semplicemente stampati, anche ritagliati, torniti, fresati o ugnati agli orli, ma non ulteriormente lavorati, di lamiera di grossezza di 4 millimetri o più, ma non più di 10 millimetri.			1112 a). — Verghe o spranghe, di rame e sue leghe, greggie, a sezione circolare.		
347 a) 2.			350 a) 1.		
	Quintali	Lire		Quintali	Lire
1926-1925.	—	—	Francia.....	203	140 143
1924.....	3	1 400	Germania.....	181	140 937
1923.....	94	50 600	Svizzera.....	2	4 000
1922.....	—	—		<u>386</u>	<u>285 080</u>
			1926.....	—	—
			1925.....	—	—
			1924.....	23	22 400
			1923.....	1	1 300
			1922.....	18	16 200
1100 a). — Lavori non nominati fatti prevalentemente con lamiere di ferro o di acciaio, altri, greggi, di lamiera di grossezza di 4 millimetri o più.			1112 c). — Verghe o spranghe, di rame e sue leghe, greggie, di altra sezione.		
347 b) 1.			350 a) 3.		
Cecoslovacchia.....	2 397	1 120 160	Francia.....	145	291 550
Francia.....	1	1 010		<u>145</u>	<u>291 550</u>
			1926.....	145	291 550
1926.....	2 398	1 121 170	1925.....	39	32 730
1925.....	1 398	913 291	1924.....	5	3 300
1924.....	313	183 000	1923.....	166	138 700
1923.....	40	13 450	1922.....	—	—
1922.....	26	9 000			
1100 b). — Lavori non nominati fatti prevalentemente con lamiere di ferro o di acciaio, altri, greggi, di lamiera di grossezza di 1 millimetro e mezzo o più, ma meno di 4 millimetri.			1115 a). — Fogli o lamiere, di rame e sue leghe, greggi, non tagliati.		
347 b) 2.			351 a) 1.		
1926.....	—	—	Francia.....	374	324 440
1925.....	1	850	Germania.....	358	313 992
1924-1922.	—	—		<u>732</u>	<u>638 432</u>
			1926.....	327	282 373
			1925.....	168	141 557
			1924.....	68	62 000
			1923.....	1	1 700
			1922.....	—	—
1103. — Lavori non nominati fatti prevalentemente con lamiere di ferro o di acciaio, ossidati, piombati, zincati o alluminati.			1115 b). — Fogli o lamiere, di rame e sue leghe, greggi, tagliati o in nastri arrotolati.		
347 e).			351 a) 2.		
1926.....	—	—	Germania.....	258	196 780
1925.....	2	2 780		<u>258</u>	<u>196 780</u>
1924-1922.	—	—	1926.....	206	204 574
			1925.....	86	82 300
			1924.....	94	61 400
			1923.....	—	—
			1922.....	—	—
1110. — Lavori non nominati fatti prevalentemente con tubi di ferro o di acciaio.			1119. — Lastre di rame e sue leghe, per focolari di caldaie, fucinate greggie, anche semplicemente piegate.		
348.			352.		
Francia.....	13	5 300	1926-1925.	—	—
Germania.....	6	1 800	1924.....	60	81 165
			1923.....	452	362 000
1926.....	19	7 100	1922.....	108	90 540
1925-1922.	—	—			
1111. — Rame e sue leghe, in pani e in rottami.			1120 a). — Fili di rame e sue leghe, anche avvolti su filati di materie tessili, greggi, di sezione circolare.		
349.			353 a) 1.		
Francia.....	20	14 700	Francia.....	2	1 520
Germania.....	67	50 700	Germania.....	1	2 400
			Svizzera.....	1	3 000
1926.....	87	85 400		<u>4</u>	<u>6 920</u>
1925.....	430	331 870	1926.....	63	51 660
1924.....	—	—	1925.....	11	3 700
1923.....	16	4 510	1924.....	3 901	2 693 009
1922.....	—	—	1923.....	30	23 300
			1922.....	—	—

PAESI DI PROVENIENZA			QUANTITÀ	VALORE	PAESI DI PROVENIENZA			QUANTITÀ	VALORE
1121. — Fili di rame e sue leghe, anche 353 b) avvolti su filati di materie tessili, verniciati, stagnati o nichelati.					1133. — Cilindri e stampi, di rame e sue leghe, 360: incisi per la stampa.				
			Quintali	Lire			Quintali	Lire	
1926-1925.	—	—	—	—	Francia	—	6	7 600	
1924.....	26	129 850	—	—	Germania.....	—	30	28 567	
1923.....	405	265 388	—	—	1926.....	—	36	36 167	
1922.....	137	153 798	—	—	1925.....	—	7	9 570	
					1924-1922.	—	—	—	
1124 a). — Tubi di rame e sue leghe, greggi, 355 a) 2. di sezione circolare od ovale, con o senza saldatura, del diametro esterno superiore a 125 millimetri.					1138. — Rubinetti, valvole, saracinesche e 364 b). loro parti, di rame e sue leghe, altri.				
1926-1925.	—	—	—	—	Germania.....	—	2	13 310	
1924.....	3	3 500	—	—	1926.....	—	2	13 310	
1923.....	52	65 000	—	—	1925-1924.	—	—	—	
1922.....	—	—	—	—	1923.....	—	8	25 000	
					1922.....	—	—	—	
1124 b). — Tubi di rame e sue leghe, greggi, 355 a) 1. di sezione circolare od ovale, con o senza saldatura, del diametro esterno di 35 millimetri o più, ma non superiore a 125 millimetri.					1148. — Lavori di rame e sue leghe, non 369 c). nominati, altri.				
1926.....	—	—	—	—	Germania.....	—	8	13 825	
1925.....	92	95 897	—	—	1926.....	—	8	13 825	
1924.....	9	10 184	—	—	1925.....	—	—	—	
1923-1922.	—	—	—	—	1924.....	—	3	2 800	
					1923.....	—	41	23 346	
					1922.....	—	—	—	
1124 c). — Tubi di rame e sue leghe, greggi, 355 a) 2. di sezione circolare od ovale, con o senza saldatura, del diametro esterno inferiore a 35 millimetri.					1149. — Alluminio e sue leghe, in lingotti 370 a). e in rottami.				
Francia.....	41	57 260	—	—	Austria.....	—	1 468	2 036 650	
Germania.....	22	27 300	—	—	Germania.....	—	150	106 080	
1926.....	63	84 560	—	—	Gran Bretagna.....	—	355	518 868	
1925.....	49	60 302	—	—	Norvegia.....	—	1 068	1 548 781	
1924.....	77	90 890	—	—	Svizzera.....	—	10 977	16 285 779	
1923.....	125	126 090	—	—	Stati Uniti.....	—	1 314	1 916 088	
1922.....	4	6 500	—	—	1926.....	—	15 832	22 392 246	
					1925.....	—	28 840	42 630 998	
					1924.....	—	14 841	17 124 931	
					1923.....	—	2 180	2 310 562	
					1922.....	—	—	—	
1125. — Tubi di rame e sue leghe, greggi, 355 b). di altra sezione.					1154. — Alluminio e sue leghe, in fogli 370 d) 1. e in lamiere, della grossezza di più di 1 millimetro.				
Francia.....	11	15 300	—	—	Francia.....	—	175	230 700	
1926.....	11	15 300	—	—	1926.....	—	175	230 700	
1925.....	70	73 630	—	—	1925.....	—	125	186 625	
1924.....	1	1 189	—	—	1924.....	—	93	138 000	
1923-1922.	—	—	—	—	1923.....	—	100	45 000	
					1922.....	—	125	74 400	
1129. — Tubi di rame e sue leghe, lucidati, 356. verniciati o nichelati.					1155. — Alluminio e sue leghe, in fogli e 370 d) 2. in lamiere, della grossezza di più di millimetri 0,25, fino a 1 millimetro.				
Gran Bretagna.....	11	17 150	—	—	Francia.....	—	35	52 750	
1926.....	11	17 150	—	—	1926.....	—	35	52 750	
1925-1924.	—	—	—	—	1925.....	—	—	—	
1923.....	18	14 000	—	—	1924.....	—	4	7 500	
1922.....	—	—	—	—	1923-1922.	—	—	—	

PAESI DI PROVENIENZA	QUANTITÀ	VALORE	PAESI DI PROVENIENZA	QUANTITÀ	VALORE
1169. — Nichelio e sue leghe, in fili. 376 b).			1278. — Pompe mosse meccanicamente o a 431 b) 1. mano, rotative, di ghisa, di ferro o di acciaio.		
	Quintali	Lire		Quintali	Lire
Germania	74	213 708	1926-1924. — —		
1926.	74	213 708	1923. 20 11 300		
1925.	67	175 578	1922. — —		
1924.	63	152 931			
1923.	69	91 150			
1922.	39	21 650			
1174. — Lavori di nichelio e sue leghe, non 378 c). nominati, altri.			1279. — Pompe mosse meccanicamente o a 431 b) 2. mano, rotative, altre.		
1926-1925. — —			1926-1925. — —		
1924. 2 3 500			1924. 1 1 200		
1923-1922. — —			1923-1922. — —		
1197. — Lavori di zinco e sue leghe, non 387 b) 2. nominati, altri.			1280. — Pompe mosse meccanicamente o a 431 c) 1. mano, non nominate, di ghisa, di ferro o di acciaio.		
Francia	1	13 640	1926. — —		
1926.	1	13 640	1925. 15 45 435		
1925-1922. — —			1924. — —		
			1923. 2 12 800		
			1922. — —		
1221. — Macchine motrici, a moto alterna- 396 a) 1. tivo, a vapore.			1281. — Pompe mosse meccanicamente o a 431 c) 2. mano, non nominate, altre.		
1926-1924. — —			Francia	7	15 000
1923. 3 3 000			1926.	7	15 000
1922. 76 14 830			1925.	1	7 885
			1924-1922. — —		
1222. — Macchine motrici, a moto alterna- 396 a) 2. tivo, a combustione interna.			1283. — Aspiratori non nominati e ventila- 433 a) 1. tori, mossi meccanicamente o a mano, a moto rotativo, di ghi- sa, di ferro o di acciaio.		
Francia	10	18 000	Germania	14	25 400
1926.	10	18 000	1926.	14	25 400
1925-1922. — —			1925-1922. — —		
1235. — Economizzatori, soprariscaldatori e 400 c). condensatori, altri.			1320. — Generatori di elettricità e motori 453 a). elettrici, senza collettore-com- mutatore.		
1926.	—	—	Belgio	321	82 113
1925.	7	4 500	1926.	321	82 113
1924.	44	35 090	1925-1924. — —		
1923-1922. — —			1923.	1	2 600
			1922.	—	—
1236. — Focolari ondulati per caldaie a 401. vapore.			1321. — Generatori di elettricità e motori 453 b). elettrici, con collettore-commu- tatore.		
Cecoslovacchia.	743	224 885	1926-1925. — —		
Germania	34	9 300	1924.	3	2 800
1926.	777	234 185	1923-1922. — —		
1925.	999	300 830			
1924.	486	151 700			
1923.	17	7 000			
1922.	—	—			
1276. — Pompe mosse meccanicamente o a 431 a) 1. mano, alternative, di ghisa, di ferro o di acciaio.			1325. — Apparecchi non nominati per l'ap- 457. plicazione della elettricità e loro parti.		
Germania	25	32 450	1926.	—	—
1926.	25	32 450	1925.	5	4 136
1925.	174	165 669	1924.	—	—
1924.	10	7 500	1923.	20	27 600
1923-1922. — —			1922.	—	—
1277. — Pompe mosse meccanicamente o a 431 a) 2. mano, alternative, altre.					
1926-1925. — —					
1924.	29	179 000			
1923-1922. — —					

PAESI DI PROVENIENZA	QUANTITÀ	VALORE	PAESI DI PROVENIENZA	QUANTITÀ	VALORE
1327. — Innesti e giunti elastici. 459.			1375. — Amperometri e altri strumenti di 491. misura elettrica, esclusi i con- tattori di elettricità e i regi- stratori grafici.		
	Quintali	Lire		Quintali	Lire
1926-1924.	—	—	1926-1925.	—	—
1923.....	18	78 100	1924.....	1	10 380
1922.....	—	—	1923-1922.	—	—
1329. — Macchine non nominate, di ghisa, 460 b). di ferro o di acciaio.			1376. — Contagiri. 492.		
1926.....	—	—	Germania.....	3	53 250
1925.....	2	1 893	1926.....	3	53 250
1924.....	21	19 780	1925.....	7	94 221
1923-1922.	—	—	1924.....	—	—
1335. — Alberi a gomito, torniti o altri- 465 a). menti lavorati su tutta o sulla maggior parte della superficie.			1923.....	1	3 500
Cecoslovacchia.....	1 491	726 023	1922.....	—	—
Francia.....	49	27 010	1377. — Parti staccate di macchine, non 466 a). nominate, di ghisa, anche con accessori di altri metalli.		
Germania.....	156	112 600	Francia.....	256	120 000
Paesi Bassi.....	125	173 699	1926.....	256	120 000
Svizzera.....	338	267 905	1925.....	10	18 978
1926.....	2 159	1 307 237	1924.....	1	1 000
1925.....	2 526	1 884 850	1923-1922.	—	—
1924.....	899	429 100	1338. — Parti staccate di macchine, non 466 b). nominate, di altri metalli co- muni.		
1923.....	838	376 818	Cecoslovacchia.....	1 399	766 825
1922.....	1 038	574 468	Germania.....	735	382 386
1336 bis. — Cuscinetti a sfere o a rulli ra- 465 bis). diali e assiali, finiti e mon- tati con sfere e reggisfere, e anelli per cuscinetti a sfere od a rulli, temperati e rettificati.			Gran Bretagna.....	11	27 500
1926.....	—	—	Svizzera.....	133	138 807
1925.....	17	288 045	1926.....	2 278	1 315 818
1924.....	4	69 706	1925.....	796	713 611
1923.....	1	9 200	1924.....	119	185 410
1922.....	—	—	1923.....	261	478 415
1337. — Parti staccate di macchine, non 466 a). nominate, di ghisa, anche con accessori di altri metalli.			1922.....	120	74 250
Francia.....	256	120 000	1374. — Barometri, manometri, indicatori 490. di pressione e di livello d'acqua.		
1926.....	256	120 000	1926.....	—	—
1925.....	10	18 978	1925.....	5	23 003
1924.....	1	1 000	1924.....	6	26 250
1923-1922.	—	—	1923.....	2	9 960
1338. — Parti staccate di macchine, non 466 b). nominate, di altri metalli co- muni.			1922.....	1	1 500
Cecoslovacchia.....	1 399	766 825	1375. — Amperometri e altri strumenti di 491. misura elettrica, esclusi i con- tattori di elettricità e i regi- stratori grafici.		
Germania.....	735	382 386		Quintali	Lire
Gran Bretagna.....	11	27 500	1926-1925.	—	—
Svizzera.....	133	138 807	1924.....	1	10 380
1926.....	2 278	1 315 818	1923-1922.	—	—
1925.....	796	713 611	1376. — Contagiri. 492.		
1924.....	119	185 410	Germania.....	3	53 250
1923.....	261	478 415	1926.....	3	53 250
1922.....	120	74 250	1925.....	7	94 221
1374. — Barometri, manometri, indicatori 490. di pressione e di livello d'acqua.			1924.....	—	—
1926.....	—	—	1923.....	1	3 500
1925.....	5	23 003	1922.....	—	—
1924.....	6	26 250	1377. — Parti staccate di macchine, non 466 a). nominate, di ghisa, anche con accessori di altri metalli.		
1923.....	2	9 960	Francia.....	256	120 000
1922.....	1	1 500	1926.....	256	120 000
1375. — Amperometri e altri strumenti di 491. misura elettrica, esclusi i con- tattori di elettricità e i regi- stratori grafici.			1925.....	10	18 978
	Quintali	Lire	1924.....	1	1 000
1926-1925.	—	—	1923-1922.	—	—
1924.....	1	10 380	1338. — Parti staccate di macchine, non 466 b). nominate, di altri metalli co- muni.		
1923-1922.	—	—	Cecoslovacchia.....	1 399	766 825
1376. — Contagiri. 492.			Germania.....	735	382 386
Germania.....	3	53 250	Gran Bretagna.....	11	27 500
1926.....	3	53 250	Svizzera.....	133	138 807
1925.....	7	94 221	1926.....	2 278	1 315 818
1924.....	—	—	1925.....	796	713 611
1923.....	1	3 500	1924.....	119	185 410
1922.....	—	—	1923.....	261	478 415
1377. — Parti staccate di macchine, non 466 a). nominate, di ghisa, anche con accessori di altri metalli.			1922.....	120	74 250
Francia.....	256	120 000	1374. — Barometri, manometri, indicatori 490. di pressione e di livello d'acqua.		
1926.....	256	120 000	1926.....	—	—
1925.....	10	18 978	1925.....	5	23 003
1924.....	1	1 000	1924.....	6	26 250
1923-1922.	—	—	1923.....	2	9 960
1338. — Parti staccate di macchine, non 466 b). nominate, di altri metalli co- muni.			1922.....	1	1 500
Cecoslovacchia.....	1 399	766 825	1375. — Amperometri e altri strumenti di 491. misura elettrica, esclusi i con- tattori di elettricità e i regi- stratori grafici.		
Germania.....	735	382 386		Quintali	Lire
Gran Bretagna.....	11	27 500	1926-1925.	—	—
Svizzera.....	133	138 807	1924.....	1	10 380
1926.....	2 278	1 315 818	1923-1922.	—	—
1925.....	796	713 611	1376. — Contagiri. 492.		
1924.....	119	185 410	Germania.....	3	53 250
1923.....	261	478 415	1926.....	3	53 250
1922.....	120	74 250	1925.....	7	94 221
1374. — Barometri, manometri, indicatori 490. di pressione e di livello d'acqua.			1924.....	—	—
1926.....	—	—	1923.....	1	3 500
1925.....	5	23 003	1922.....	—	—
1924.....	6	26 250	1377. — Parti staccate di macchine, non 466 a). nominate, di ghisa, anche con accessori di altri metalli.		
1923.....	2	9 960	Francia.....	256	120 000
1922.....	1	1 500	1926.....	256	120 000
1375. — Amperometri e altri strumenti di 491. misura elettrica, esclusi i con- tattori di elettricità e i regi- stratori grafici.			1925.....	10	18 978
	Quintali	Lire	1924.....	1	1 000
1926-1925.	—	—	1923-1922.	—	—
1924.....	1	10 380	1338. — Parti staccate di macchine, non 466 b). nominate, di altri metalli co- muni.		
1923-1922.	—	—	Cecoslovacchia.....	1 399	766 825
1376. — Contagiri. 492.			Germania.....	735	382 386
Germania.....	3	53 250	Gran Bretagna.....	11	27 500
1926.....	3	53 250	Svizzera.....	133	138 807
1925.....	7	94 221	1926.....	2 278	1 315 818
1924.....	—	—	1925.....	796	713 611
1923.....	1	3 500	1924.....	119	185 410
1922.....	—	—	1923.....	261	478 415
1377. — Parti staccate di macchine, non 466 a). nominate, di ghisa, anche con accessori di altri metalli.			1922.....	120	74 250
Francia.....	256	120 000	1374. — Barometri, manometri, indicatori 490. di pressione e di livello d'acqua.		
1926.....	256	120 000	1926.....	—	—
1925.....	10	18 978	1925.....	5	23 003
1924.....	1	1 000	1924.....	6	26 250
1923-1922.	—	—	1923.....	2	9 960
1338. — Parti staccate di macchine, non 466 b). nominate, di altri metalli co- muni.			1922.....	1	1 500
Cecoslovacchia.....	1 399	766 825	1375. — Amperometri e altri strumenti di 491. misura elettrica, esclusi i con- tattori di elettricità e i regi- stratori grafici.		
Germania.....	735	382 386		Quintali	Lire
Gran Bretagna.....	11	27 500	1926-1925.	—	—
Svizzera.....	133	138 807	1924.....	1	10 380
1926.....	2 278	1 315 818	1923-1922.	—	—
1925.....	796	713 611	1376. — Contagiri. 492.		
1924.....	119	185 410	Germania.....	3	53 250
1923.....	261	478 415	1926.....	3	53 250
1922.....	120	74 250	1925.....	7	94 221
1374. — Barometri, manometri, indicatori 490. di pressione e di livello d'acqua.			1924.....	—	—
1926.....	—	—	1923.....	1	3 500
1925.....	5	23 003	1922.....	—	—
1924.....	6	26 250	1377. — Parti staccate di macchine, non 466 a). nominate, di ghisa, anche con accessori di altri metalli.		
1923.....	2	9 960	Francia.....	256	120 000
1922.....	1	1 500	1926.....	256	120 000
1375. — Amperometri e altri strumenti di 491. misura elettrica, esclusi i con- tattori di elettricità e i regi- stratori grafici.			1925.....	10	18 978
	Quintali	Lire	1924.....	1	1 000
1926-1925.	—	—	1923-1922.	—	—
1924.....	1	10 380	1338. — Parti staccate di macchine, non 466 b). nominate, di altri metalli co- muni.		
1923-1922.	—	—	Cecoslovacchia.....	1 399	766 825
1376. — Contagiri. 492.			Germania.....	735	382 386
Germania.....	3	53 250	Gran Bretagna.....	11	27 500
1926.....	3	53 250	Svizzera.....	133	138 807
1925.....	7	94 221	1926.....	2 278	1 315 818
1924.....	—	—	1925.....	796	713 611
1923.....	1	3 500	1924.....	119	185 410
1922.....	—	—	1923.....	261	478 415
1377. — Parti staccate di macchine, non 466 a). nominate, di ghisa, anche con accessori di altri metalli.			1922.....	120	74 250
Francia.....	256	120 000	1374. — Barometri, manometri, indicatori 490. di pressione e di livello d'acqua.		
1926.....	256	120 000	1926.....	—	—
1925.....	10	18 978	1925.....	5	23 003
1924.....	1	1 000	1924.....	6	26 250
1923-1922.	—	—	1923.....	2	9 960
1338. — Parti staccate di macchine, non 466 b). nominate, di altri metalli co- muni.			1922.....	1	1 500
Cecoslovacchia.....	1 399	766 825	1375. — Amperometri e altri strumenti di 491. misura elettrica, esclusi i con- tattori di elettricità e i regi- stratori grafici.		
Germania.....	735	382 386		Quintali	Lire
Gran Bretagna.....	11	27 500	1926-1925.	—	—
Svizzera.....	133	138 807	1924.....	1	10 380
1926.....	2 278	1 315 818	1923-1922.	—	—
1925.....	796	713 611	1376. — Contagiri. 492.		
1924.....	119	185 410	Germania.....	3	53 250
1923.....	261	478 415	1926.....	3	53 250
1922.....	120	74 250	1925.....	7	94 221
1374. — Barometri, manometri, indicatori 490. di pressione e di livello d'acqua.			1924.....	—	—
1926.....	—	—	1923.....	1	3 500
1925.....	5	23 003	1922.....	—	—
1924.....	6	26 250	1377. — Parti staccate di macchine, non 466 a). nominate, di ghisa, anche con accessori di altri metalli.		
1923.....	2	9 960	Francia.....	256	120 000
1922.....	1	1 500	1926.....	256	120 000
1375. — Amperometri e altri strumenti di 491. misura elettrica, esclusi i con- tattori di elettricità e i regi- stratori grafici.			1925.....	10	18 978
	Quintali	Lire	1924.....	1	1 000
1926-1925.	—	—	1923-1922.	—	—
1924.....	1	10 380	1338. — Parti staccate di macchine, non 466 b). nominate, di altri metalli co- muni.		
1923-1922.	—	—	Cecoslovacchia.....	1 399	766 825
1376. — Contagiri. 492.			Germania.....	735	382 386
Germania.....	3	53 250	Gran Bretagna.....	11	27 500
1926.....	3	53 250	Svizzera.....	133	138 807
1925.....	7	94 221	1926.....	2 278	1 315 818
1924.....	—	—	1925.....	796	713 611
1923.....	1	3 500	1924.....	119	185 410
1922.....	—	—	1923.....	261	478 415
1377. — Parti staccate di macchine, non 466 a). nominate, di ghisa, anche con accessori di altri metalli.			1922.....	120	74 250
Francia.....	256	120 000</			

Anno 1926. — Importazioni temporanee. — Segue TAVOLA XIII.

PAESI DI PROVENIENZA	QUANTITÀ	VALORE	PAESI DI PROVENIENZA	QUANTITÀ	VALORE
2487. — Cordoni e cavi elettrici isolati, formati con uno o più conduttori metallici comunque ricoperti con materie isolanti, armati o protetti con ferro o con qualsiasi altro metallo, compresi i cavi sottomarini, con conduttori formati di fili di diametro superiore a mezzo millimetro.			891. — Ferri e acciai comuni, laminati a caldo in lamiere piane, anche ricotte, greggie, della grossezza di millimetri 4 o più.		
945 a).			297 a).		
Austria.....			Austria.....		
1926.....			1926.....		
1925.....			1925.....		
1924.....			1924.....		
1923-1922.			1923-1922.		
R. — Materiali metallici, per la costruzione di ponti e tettoie, cavalletti e pali di sostegno, grandi serbatoi, ecc.			892. — Ferri e acciai comuni, laminati a caldo in lamiere piane, anche ricotte, greggie, della grossezza di millimetri 1 e mezzo o più, ma meno di millimetri 4.		
(Riesportazioni: V. Tavola XIV, Gruppo I-Z).			297 b).		
844. — Ferri e acciai comuni, laminati a caldo in barre, greggie, a doppio T.			893. — Ferri e acciai comuni, laminati a caldo in lamiere piane, anche ricotte, greggie, della grossezza di millimetri 0,6 o più, ma meno di millimetri 1 e mezzo.		
286 a).			297 c).		
1926.....			1926.....		
1925.....			1925.....		
1924.....			1924-1922.		
1923-1922.			894. — Ferri e acciai comuni, laminati a caldo in lamiere piane, anche ricotte, greggie, della grossezza di millimetri 0,4 o più, ma meno di millimetro 0,6.		
Sarre.....			Sarre.....		
1926.....			1926.....		
1925.....			1925-1922.		
1924-1922.			899. — Acciai speciali, laminati a caldo in lamiere piane, anche ricotte, greggie, della grossezza di millimetri 0,4 o più, ma meno di millimetri 0,6.		
846. — Ferri e acciai comuni, laminati a caldo in barre o verghe, greggie, tonde, ovali, quadre, piatte, arrotondate, angolari, a T, a Z.			298 d).		
286 c).			Francia.....		
1926.....			1926.....		
1925.....			1925-1922.		
1924.....			906. — Lamiere di ferro o di acciaio, lavorate: tagliate a misura per predisporle a un uso determinato.		
1923-1922.			299 a).		
Francia.....			1926.....		
Sarre.....			1925.....		
1926.....			1924-1922.		
1925.....			909. — Lamiere di ferro o di acciaio, lavorate: stirate o con filettature, fregi o disegni, ottenuti dopo la laminazione.		
1924.....			300 d).		
1923-1922.			Cecoslovacchia.....		
1926.....			1926.....		
1925.....			1925.....		
1924.....			1924.....		
1923-1922.			1923-1922.		

PAESI DI PROVENIENZA	QUANTITÀ	VALORE	PAESI DI PROVENIENZA	QUANTITÀ	VALORE
913. — Lamiere di ferro o di acciaio, lavorate: 300 a). ossidate, piombate, zincate o alluminiate.			685 a). — Velluti di lana, pesanti più di 500 228 a). grammi per metro quadrato.		
	Quintali	Lire		Quintali	Lire
1926.....	—	—	Francia.....	1	7 770
1925.....	40	4 690	1926.....	1	7 770
1924-1922.	—	—	1925.....	11	173 392
			1924.....	6	95 020
			1923-1922.	—	—
966. — Rotaie per ferrovie e tramvie, di ferro 305. o di acciaio.			685 b). — Velluti di lana, altri. 228 b).		
Belgio.....	174	15 500	1926.....	—	—
1926.....	174	15 500	1925.....	17	161 835
1925.....	19	1 689	1924.....	16	148 500
1924-1922.	—	—	1923-1922.	—	—
996. — Acciai in getti non nominati, greggi. 313 a).			808. — Oggetti cuciti, di cotone, altri. 271 d).		
Belgio.....	382	99 553	1926.....	—	—
1926.....	382	99 553	1925.....	6	7 750
1925-1922.	—	—	1924-1922.	—	—
1222. — Macchine motrici, a moto alterna- 396 a) 2. tivo, a combustione interna.			809. — Oggetti cuciti, di lana, crino e peli, 272 a). di forma rettangolare, sempli- cemente orlati o con sola ap- plicazione di frange.		
Francia.....	18	169 046	Francia.....	8	8 600
1926.....	18	169 046	Gran Bretagna.....	10	14 056
1925-1922.	—	—	Stati Uniti.....	36	162 490
1336 bis. — Cuscinetti a sfere o a rulli radiali e 465 bis. assiali, finiti e montati con sfere e reggiferre, e anelli per cusci- netti a sfere o a rulli, tempe- rati e rettificati.			1926.....		
Francia.....	1	15 724	1925-1922.	54	185 146
1926.....	1	15 724			
1925-1922.	—	—			
S. — Materiali metallici e prodotti diversi, per la costruzione e completamento di veicoli da ferrovie e da tramvie e loro accessori.			843. — Acciai comuni, in blooms e in bi- 285. dioni.		
(Riesportazioni: V. Tavola XIV, Gruppo I-J 29).			1926.....		
657. — Crino animale, arricciato. 213 c).			1925.....		
1926.....	—	—	1924.....	203	13 000
1925.....	21	48 110	1923-1922.	554	33 740
1924-1922.	—	—			
680 c). — Feltri altri, non stampati, pesanti 225 b) 1 γ. per metro quadrato, più di 450, fino a 650 grammi.			844. — Ferri e acciai comuni, laminati a 286 a). caldo in barre, greggie, a dop- pio T.		
1926.....	—	—	1926-1925.	—	—
1925.....	75	143 100	1924.....	2 363	314 650
1924-1922.	—	—	1923-1922.	—	—
684. — Tappeti da pavimento, di lana o di 227 b). borra di lana, altri.			845. — Ferri e acciai comuni, laminati a 286 b). caldo in barre o verghe, greg- gie, di sezione ad U.		
Francia.....	14	48 586	1926.....	—	—
1926.....	14	48 586	1925.....	12	1 105
1925.....	15	50 000	1924.....	3 345	285 345
1924-1922.	—	—	1923.....	470	24 980
			1922.....	—	—
846. — Ferri e acciai comuni, laminati a 286 c). caldo in barre o verghe, greg- gie, tonde, ovali, quadre, piatte, piatte arrotondate, angolari, a T, a Z.			Francia.....		
			Gran Bretagna.....	144	11 520
			Sarre.....	187	26 894
				181	18 100
			1926.....	512	56 514
			1925.....	5 766	503 777
			1924.....	3 340	839 985
			1923.....	60	3 650
			1922.....	—	—

Anno 1926. — Importazioni temporanee. — Segue TAVOLA XIII.

PAESI DI PROVENIENZA	QUANTITÀ	VALORE	PAESI DI PROVENIENZA	QUANTITÀ	VALORE
847. — Ferri e acciai comuni, laminati a caldo 286 d). in barre o verghe, greggie, esagonali, ottagonali, trapezoidali o con altre sagome speciali non nominate.	Quintali	Lire	894. — Ferri e acciai comuni, laminati a caldo 297 d). in lamiere piane, anche ricotte, greggie, della grossezza di millimetri 0,4 o più, ma meno di millimetri 0,6.	Quintali	Lire
1926.....	—	—	1926.....	—	—
1925.....	10	840	1925.....	165	18 150
1924.....	510	65 582	1924-1922.	—	—
1923-1922.	—	—			
849. — Acciai speciali, laminati a caldo 287 b). in barre o verghe, greggie, di sezione ad U.	—	—	895. — Ferri e acciai comuni, laminati a caldo 297 e). in lamiere piane, anche ricotte, greggie, della grossezza inferiore a millimetri 0,4.	—	—
1926-1923.	—	—	1926.....	—	—
1922.....	2 999	307 360	1925.....	274	42 665
			1924-1922.	—	—
861. — Nastri di ferro o di acciaio, laminati a freddo, con resistenza inferiore a 75 chilogrammi per millimetro quadrato di sezione e della grossezza di 1 millimetro o più.	—	—	913. — Lamiere di ferro o di acciaio, lavate : ossidate, piombate, zincate o alluminiate.	—	—
1926.....	—	—	Cecoslovacchia.....	255	54 685
1925.....	—	—	1926.....	255	54 685
1924-1922.	1	485	1925-1922.	—	—
866. — Fili di ferro o di acciaio, di sezione tonda o quadra, greggi o soltanto lucidati, con resistenza, per millimetro quadrato di sezione, di 150 chilogrammi o più.	—	—	925. — Tubi di ferro o di acciaio, di sezione circolare od ovale, greggi, saldati per sovrapposizione o saldati a spirale, esclusi quelli saldati mediante chiodatura, aventi un diametro o asse, interno, di 125 millimetri o più.	—	—
1926.....	—	—	1926.....	—	—
1925.....	9	15 245	1925.....	39	8 665
1924-1922.	—	—	1924-1922.	—	—
891. — Ferri e acciai comuni, laminati a caldo 297 a). in lamiere piane, anche ricotte, greggie, della grossezza di millimetri 4 o più.	—	—	927. — Tubi di ferro o di acciaio, di sezione circolare od ovale, greggi, saldati per sovrapposizione o saldati a spirale, esclusi quelli saldati mediante chiodatura, aventi un diametro o asse, interno, di 35 millimetri o meno, ma superiore a 9 millimetri.	—	—
1926.....	—	—	1926.....	—	—
1925.....	2 027	223 283	1925.....	37	9 715
1924.....	31 109	3 045 085	1924-1922.	—	—
1923.....	2 178	267 106	929. — Tubi di ferro o di acciaio, di sezione circolare od ovale, greggi, senza saldatura, aventi un diametro o asse, interno, di 125 millimetri o più.	—	—
1922.....	711	57 800	1926-1925.	—	—
892. — Ferri e acciai comuni, laminati a caldo 297 b). in lamiere piane, anche ricotte, greggie, della grossezza di millimetri 1 e mezzo o più, ma meno di millimetri 4.	—	—	1924.....	25	4 000
Cecoslovacchia.....	428	61 655	1923-1922.	—	—
1926.....	428	61 655	930. — Tubi di ferro o di acciaio, di sezione circolare od ovale, greggi, senza saldatura, aventi un diametro o asse, interno, superiore a 35 millimetri, ma inferiore a 125 millimetri.	—	—
1925.....	2 976	359 581	301 d) 1.	—	—
1924.....	999	117 902	Francia.....	11	4 600
1923-1922.	—	—	1926.....	11	4 600
893. — Ferri e acciai comuni, laminati a caldo 297 c). in lamiere piane, anche ricotte, greggie, della grossezza di millimetri 0,6 o più, ma meno di millimetri 1 e mezzo.	—	—	1925.....	445	116 556
Cecoslovacchia.....	23	4 600	1924.....	883	254 375
1926.....	23	4 600	1923-1922.	—	—
1925.....	131	21 981			
1924.....	42	5 500			
1923-1922.	—	—			

PAESI DI PROVENIENZA	QUANTITÀ	VALORE	PAESI DI PROVENIENZA	QUANTITÀ	VALORE
931. — Tubi di ferro o di acciaio, di sezione circolare od ovale, greggi, senza saldatura, aventi un diametro o asse, interno, di 35 millimetri o meno, ma superiore a 9 millimetri.			985. — Ghisa non malleabile, in getti non nominati, grossolanamente verniciati.		
301 d) 2.				Quintali	Lire
Francia.....	2	1 355	Germania	16	5 860
1926.....	2	1 355	1926.....	16	5 860
1925.....	140	48 386	1925-1922.	—	—
1924.....	477	138 265			
1923-1922.	—	—	994. — Ghisa malleabile, in getti non nominati, greggi.		
932. — Tubi di ferro o di acciaio, di sezione circolare od ovale, greggi, senza saldatura, aventi un diametro o asse, interno, di 9 millimetri o meno, ma superiore a 5 millimetri.			1926-1925.	—	—
301 d) 3.			1924.....	3	1 265
1926-1925.	—	—	1923-1922.	—	—
1924.....	2	750	995 a). — Ghisa malleabile, in getti non nominati, piallati, limati, torniti, bucati o in altro modo lavorati, solo su piccola parte della loro superficie.		
1923-1922.	—	—	1926.....	—	—
950. — Tubi di ferro o di acciaio, lavorati con sole operazioni di carattere meccanico, semplicemente allargati, strozzati, filettati internamente, o con filettatura conica esterna, o a sezione non costante, o muniti alla estremità di flange o dadi scorrevoli o fissi per congiungerli.			1925.....	22	12 533
303 a) 2.			1924-1922.	—	—
1926-1925.	—	—	996. — Acciai in getti non nominati, greggi.		
1924.....	552	163 900	313 a).		
1923.....	547	166 600	1926-1924.	—	—
1922.....	—	—	1923.....	302	31 000
954. — Tubi di ferro o di acciaio, grossolanamente verniciati o incatramati.			1922.....	—	—
303 b).			997. — Acciai in getti non nominati, piallati, limati, torniti, bucati o in altro modo lavorati, solo su piccola parte della loro superficie.		
1926-1924.	—	—	313 b).		
1923.....	220	230 000	1926.....	—	—
1922.....	—	—	1925.....	93	106 100
959. — Raccordi per tubi, di ferro o di acciaio, comunque ottenuti, diritti, con diametro costante, anche filettati, greggi.			1924-1922.	—	—
304 a) 1.			998. — Ferri e acciai, in pezzi fucinati o stampati a caldo, non nominati, greggi.		
Germania.....	2	2 150	314 a).		
1926.....	2	2 150	1926.....	—	—
1925.....	—	—	1925.....	43	188 925
1924.....	24	14 117	1924-1922.	—	—
1923-1922.	—	—	999. — Ferri e acciai, in pezzi fucinati o stampati a caldo, non nominati, piallati, limati, torniti, bucati o in altro modo lavorati, solo su piccola parte della loro superficie.		
965. — Raccordi per tubi di ferro o di acciaio, comunque ottenuti, altri.			314 b).		
304 b).			1926.....	—	—
1926.....	—	—	1925.....	73	37 070
1925.....	5	7 024	1924-1922.	—	—
1924.....	12	16 020	1000. — Ferri e acciai, in getti o in pezzi fucinati o stampati a caldo, non nominati, lavorati su tutta o larga parte della loro superficie, con sole operazioni di carattere meccanico (piallati, limati, bucati, ecc.).		
1923-1922.	—	—	315 a).		
984. — Ghisa non malleabile, in getti non nominati, piallati, torniti o in altro modo lavorati, altri.			Belgio.....	374	112 220
311 b) 2.			Francia.....	60	21 800
1926.....	—	—	Stati Uniti.....	589	378 846
1925.....	4	3 000	1926.....	1 023	512 866
1924.....	2	955	1925.....	751	758 448
1923-1922.	—	—	1924.....	734	591 490
			1923-1922.	—	—

PAESI DI PROVENIENZA	QUANTITÀ	VALORE	PAESI DI PROVENIENZA	QUANTITÀ	VALORE
1001. — Ferri e acciai, in getti o in pezzi 315 b). fucinati o stampati a caldo, non nominati, lavorati su tutta o larga parte della loro superficie, grossolanamente verniciati.			1040. — Molle di acciaio, di qualsiasi 324 d). altra specie.		
	Quintali	Lire		Quintali	Lire
Germania.....	13	9 930	Germania.....	1	4 500
Gran Bretagna.....	2	1 400	Gran Bretagna.....	7	10 050
			Stati Uniti.....	51	15 000
1926.....	15	11 330	1926.....	59	29 550
1925-1922.....	—	—	1925.....	1 678	287 306
			1924.....	121	49 575
			1923.....	51	20 950
			1922.....	—	—
1005. — Ferri e acciai, in getti o in pezzi 315 f). fucinati o stampati a caldo, non nominati, lavorati su tutta o larga parte della loro superficie, nichelati o commisti con altre materie.			1053. — Serrature e loro parti, di ferro o 330 a). di acciaio, anche brunate, verniciate, nichelate, dorate, argentate o commiste con altri metalli, semplici.		
Gran Bretagna.....	5	3 740	Francia.....	1	3 000
1926.....	5	3 740	1926.....	1	3 000
1925.....	3	9 970	1925.....	9	21 750
1924-1922.....	—	—	1924-1922.....	—	—
1008. — Bulloni di ferro o di acciaio, con 316 a). o senza dado, e dadi per bulloni, fucinati o stampati a caldo, anche parzialmente lavorati.			1054. — Serrature e loro parti, di ferro o di 330 b). acciaio, anche brunate, verniciate, nichelate, dorate, argentate o commiste con altri metalli, altre.		
1926.....	—	—	1926.....	—	—
1925.....	9	6 197	1925.....	9	9 950
1924-1922.....	—	—	1924-1922.....	—	—
1022. — Rubinetti, valvole, saracinesche e 322 a). loro parti, di ghisa, di ferro o di acciaio, non commisti con altri metalli.			1056. — Guarniture di ghisa, di ferro o di 331 b) 1. acciaio, per mobili e per porte o finestre (cremonesi, chiavistelli, ganci, cerniere, bocchette, ecc.), lavorate, commiste con altri metalli.		
1926-1925.....	—	—	Francia.....	17	30 000
1924.....	14	37 950	1926.....	17	30 000
1923-1922.....	—	—	1925-1922.....	—	—
1023. — Rubinetti, valvole, saracinesche e 322 b). loro parti, di ghisa, di ferro o di acciaio, commisti con altri metalli.			1057. — Guarniture di ghisa, di ferro o di 331 b) 2. acciaio, per mobili e per porte o finestre (cremonesi, chiavistelli, ganci, cerniere, bocchette, ecc.), lavorate, altre.		
1926.....	—	—	Francia.....	10	15 519
1925.....	90	128 219	1926.....	10	15 519
1924.....	6	11 000	1925.....	6	22 236
1923-1922.....	—	—	1924-1922.....	—	—
1036. — Molle di acciaio, a balestra. 324 a).			1086 a). — Lavori non nominati fatti pre- 343 a) 1. valentemente con barre o verghe di ferro o di acciaio, greggi, fatti con barre o verghe, grosse.		
Belgio.....	50	18 100	Francia.....	18	8 870
Francia.....	196	55 300	Gran Bretagna.....	2	450
Germania.....	169	26 000	1926.....	20	9 320
Gran Bretagna.....	8	6 110	1925-1922.....	—	—
1926.....	423	105 510			
1925.....	3 544	777 374			
1924.....	631	298 905			
1923.....	150	60 000			
1922.....	—	—			

PAESI DI PROVENIENZA			PAESI DI PROVENIENZA		
QUANTITÀ	VALORE	QUANTITÀ	VALORE	QUANTITÀ	VALORE
1086 b). — Lavori non nominati fatti prevalentemente con barre o verghe di ferro o di acciaio, greggi, fatti con barre o verghe, mezzane.			1106. — Lavori non nominati fatti prevalentemente con lamiere di ferro o di acciaio, smaltati.		
			Quintali Lire		
Francia	16	6 870	Francia.....	3	3 210
1926.....	16	6 870	1926.....	3	3 210
1925.....	—	—	1925.....	1	3 039
1924.....	80	16 800	1924-1922.	—	—
1923-1922.	—	—			
1086 c). — Lavori non nominati fatti prevalentemente con barre o verghe di ferro o di acciaio, greggi, fatti con barre o verghe, piccole.			1107. — Lavori non nominati fatti prevalentemente con lamiere di ferro o di acciaio, nichelati o commisti con altre materie.		
1926-1925.	—	—	Belgio	36	30 600
1924.....	3	4 100	Francia.....	35	50 640
1923-1922.	—	—	1926.....	71	81 240
			1925.....	13	30 654
			1924-1922.	—	—
1091. — Lavori non nominati fatti prevalentemente con barre o verghe di ferro o di acciaio, nichelati o commisti con altre materie.			1110. — Lavori non nominati fatti prevalentemente con tubi di ferro o di acciaio.		
1926.....	—	—	1926.....	—	—
1925.....	1	1 500	1925.....	96	108 100
1924-1922.	—	—	1924.....	321	118 533
			1923-1922.	—	—
1100 b). — Lavori non nominati fatti prevalentemente con lamiere di ferro o di acciaio, altri, greggi, di lamiera di grossezza di 1 millimetro e mezzo o più, ma meno di 4 millimetri.			1112 a). — Verghe o spranghe, di rame e sue leghe, greggie, a sezione circolare.		
Francia.....	1	500	1926-1925.	—	—
1926.....	1	500	1924.....	297	247 690
1925.....	1	610	1923-1922.	—	—
1924-1922.	—	—			
1101. — Lavori non nominati fatti prevalentemente con lamiere di ferro o di acciaio, grossolanamente verniciati.			1112 b). — Verghe o spranghe, di rame e sue leghe, greggie, a sezione quadra, rettangolare o esagonale.		
1926-1925.	—	—	1926-1925.	—	—
1924.....	51	87 800	1924.....	2	1 680
1923-1922.	—	—	1923-1922.	—	—
1103. — Lavori non nominati fatti prevalentemente con lamiere di ferro o di acciaio, ossidati, piombati, zincati o alluminati.			1115 a). — Fogli o lamiere, di rame e sue leghe, greggi, non tagliati.		
Francia	6	9 131	1926.....	—	—
1926.....	6	9 131	1925.....	363	366 720
1925.....	28	30 740	1924.....	24	19 910
1924.....	9	20 400	1923-1922.	—	—
1923-1922.	—	—			
			1115 b). — Fogli o lamiere, di rame e sue leghe, greggi, tagliati o in nastri arrotolati.		
			1926-1925.	—	—
			1924.....	85	67 035
			1923-1922.	—	—

Anno 1926. — Importazioni temporanee. — Segue TAVOLA XIII.

PAESI DI PROVENIENZA			QUANTITÀ	VALORE	PAESI DI PROVENIENZA			QUANTITÀ	VALORE
1119. — Lastre di rame e sue leghe, per focolari di caldaie, fucinate greggie, anche semplicemente piegate.					1148. — Lavori di rame e sue leghe, non nominati, altri.				
					Quintali		Lire		
					Quintali		Lire		
1926-1925.	—	—	—	—	—	—	135	491 096	
1924.....	713	—	350 472	—	—	3	10 248		
1923-1922.	—	—	—	—	—	129	387 690		
					—		40		
					—		307		
					—		573		
					—		6		
					—		—		
1124 b). — Tubi di rame e sue leghe, greggi, di sezione circolare od ovale, con o senza saldatura, del diametro esterno di 35 millimetri o più, ma non superiore a 125 millimetri.					1162 c). — Lavori di alluminio e sue leghe, non nominati, per uso industriale o per costruzioni.				
1926-1925.	—	—	—	—	—	—	19	48 145	
1924.....	174	—	172 550	—	—	—	—	—	
1923.....	52	—	52 055	—	—	—	—	—	
1922.....	—	—	—	—	—	—	—	—	
1124 c). — Tubi di rame e sue leghe, greggi, di sezione circolare od ovale, con o senza saldatura, del diametro esterno inferiore a 35 millimetri.					1162 d). — Lavori di alluminio e sue leghe, non nominati, altri.				
1926-1925.	—	—	—	—	—	—	—	—	
1924.....	23	—	24 038	—	—	3	6 360		
1923-1922.	—	—	—	—	—	—	—		
1138. — Rubinetti, valvole, saracinesche e loro parti, di rame e sue leghe, altri.					1173. — Lavori di nichelio e sue leghe, non nominati, dorati o argentati.				
1926.....	—	—	—	—	—	—	—	—	
1925.....	6	—	34 530	—	—	1	3 850		
1924.....	31	—	48 700	—	—	—	—		
1923-1922.	—	—	—	—	—	—	—		
1140. — Lampade, lampadari, candelabri e altri apparecchi di illuminazione, e loro parti, di rame e sue leghe, altri.					1174. — Lavori di nichelio e sue leghe, non nominati, altri.				
Austria.....	1	—	1 817	Francia.....	—	—	1	5 250	
Francia.....	—	—	4 724	1926.....	—	—	1	5 250	
1926.....	2	—	6 541	1925.....	—	—	2	10 520	
1925.....	5	—	20 320	1924-1922.	—	—	—	—	
1924.....	6	—	21 240	1203. — Metalli e leghe metalliche, non nominati, in lavori di qualsiasi sorta.					
1923-1922.	—	—	—	1926.....	—	—	—	—	
1146. — Lavori di rame e sue leghe, non nominati, ornamentali, non dorati, nè argentati.					1220 bis. — Tubi flessibili di metallo comune.				
Francia.....	—	—	—	1926-1925.	—	—	—	—	
1926.....	4	—	9 753	1924.....	—	—	1	2 500	
1925.....	4	—	9 753	1923-1922.	—	—	—	—	
1924-1922.	30	—	92 605	1222. — Macchine motrici, a moto alternativo, a combustione interna.					
1147. — Lavori di rame e sue leghe, non nominati, dorati o argentati.					396 a) 2.				
1926.....	—	—	—	Germania.....	—	—	129	183 000	
1925.....	1	—	12 730	1926.....	—	—	129	183 000	
1924.....	1	—	1 100	1925-1922.	—	—	—	—	
1923-1922.	—	—	—						

PAESI DI PROVENIENZA	QUANTITÀ	VALORE	PAESI DI PROVENIENZA	QUANTITÀ	VALORE
1290. — Macchine e apparecchi per riscaldare, raffreddare, distillare, concentrare e simili, senza serpentino, di ghisa, di ferro o di acciaio. 437 a) 1.			1312. — Binde e martinetti, a vite semplice o a dentiera. 449 a).		
	Quintali	Lire		Quintali	Lire
Francia	3	5 680	Svizzera	3	5 770
1926	3	5 680	1926	3	5 770
1925	2	3 804	1925-1922.	—	—
1924-1922.	—	—			
1293. — Macchine e apparecchi per riscaldare, raffreddare, distillare, concentrare e simili, con serpentino, altri. 437 b) 2.			1320. — Generatori di elettricità e motori elettrici, senza collettore-commutatore. 453 a).		
	Quintali	Lire		Quintali	Lire
Francia	3	5 900	Francia	14	16 700
1926	—	—	1926	14	16 700
1925	3	5 900	1925	35	21 800
1924-1922.	—	—	1924	3	8 932
			1923-1922.	—	—
1295 a). — Cucine e apparecchi per cuocere o riscaldare vivande, a gas, a legna o a carbone, di ghisa o di lamiera di ferro, greggi o lavorati con sole operazioni di limatura, tornitura o grossolana verniciatura. 439 a) 1.			1321. — Generatori di elettricità e motori elettrici, con collettore-commutatore. 453 b).		
	Quintali	Lire		Quintali	Lire
Francia	30	9 106	Gran Bretagna	2	7 800
1926	30	9 106	1926	2	7 800
1925-1922.	—	—	1925	403	1 558 171
			1924	58	121 055
			1923	22	74 618
			1922	—	—
1295 b). — Cucine e apparecchi per cuocere o riscaldare vivande, a gas, a legna o a carbone, di ghisa o di lamiera di ferro, altri. 439 a) 2.			1323. — Accumulatori elettrici. 455.		
	Quintali	Lire		Quintali	Lire
Francia	62	18 300	Francia	61	28 100
1926	62	18 300	Germania	3	5 000
1925-1922.	—	—	1926	64	38 100
			1925	583	631 196
			1924-1922.	—	—
1304 b). — Radiatori e tubi ad alette, anche con decorazioni a stampo, di ghisa, altri, anche con accessori di altro metallo. 444 a) 2.			1325. — Apparecchi non nominati per l'applicazione della elettricità e loro parti. 457.		
	Quintali	Lire		Quintali	Lire
Francia	62	18 300	Francia	7	40 686
1926	62	18 300	Polonia	5	32 190
1925-1922.	—	—	1926	12	72 376
			1925	156	657 530
			1924	138	575 149
			1923-1922.	—	—
1305 b). — Radiatori e tubi ad alette, anche con decorazioni a stampo, di lamiera di ferro o di acciaio, stampata e saldata, altri, anche con accessori di altro metallo. 444 b) 2.			1327. — Innesti e giunti elastici. 459.		
	Quintali	Lire		Quintali	Lire
Francia	73	35 700	1926-1925.	—	—
1926	—	—	1924	28	21 200
1925	290	78 900	1923-1922.	—	—
1924	20	33 225			
1923-1922.	—	—			
			1329. — Macchine non nominate, di ghisa, di ferro o di acciaio. 480 b).		
				Quintali	Lire
			Austria	102	159 590
			Francia	67	99 800
			1926	189	259 390
			1925	59	806
			1924	—	—
			1923	96	180 000
			1922	—	—

PAESI DI PROVENIENZA	QUANTITÀ	VALORE	PAESI DI PROVENIENZA	QUANTITÀ	VALORE
1330. — Macchine non nominate, altre. 460 c).			1464. — Cerchioni da ruote per veicoli scor- 534 b). renti su rotaie, lavorati.		
	Quintali	Lire		Quintali	Lire
1926.....	—	—	Gran Bretagna.....	24	4 850
1925.....	77	126 510	1926.....	24	4 850
1924-1922.	—	—	1925-1922.	—	—
1337. — Parti staccate di macchine, non 466 a). nominate, di ghisa, anche con accessori di altri metalli.			1547 b). — Terraglie, bianche, forti. 577 b).		
1926.....	—	—	1926.....	—	—
1925.....	85	82 145	1925.....	16	86 550
1924.....	50	44 750	1924-1922.	—	—
1923-1922.	—	—			
1338. — Parti staccate di macchine, non 466 b). nominate, di altri metalli co- muni.			1580. — Specchi incorniciati e lastre da 582 a). specchi, pulite e stagnate o ar- gentate, che misurano in lun- ghezza e larghezza riunite, fino a 160 centimetri.		
Belgio.....	21	5 100	1926.....	—	—
Germania.....	20	12 095	1925.....	1	3 995
1926.....	41	17 195	1924-1922.	—	—
1925.....	136	315 020			
1924.....	266	278 050	1581. — Specchi incorniciati e lastre da 582 b). specchi, pulite e stagnate o argentate, che misurano in lunghezza e larghezza riunite, più di 160 centimetri.		
1923.....	36	58 600	1926.....	1	6 800
1922.....	—	—	1925.....	1	6 800
			1924-1922.	—	—
1359 b). — Strumenti per astronomia, geo- 481 c). desia, navigazione, topografia, fisica e chimica, altri.			1597 bis. — Lavori di cristallo, non no- 591 bis). minati, anche coloriti o co- munque decorati.		
1926.....	—	—	Francia.....	3	4 844
1925.....	1	11 213	1926.....	3	4 844
1924-1922.	—	—	1925-1922.	—	—
1374. — Barometri, manometri, indicatori di 490. pressione e di livello d'acqua.			1670. — Utensili e lavori non nominati, di 623 b). legno, puliti, dipinti o ver- niciati.		
Germania.....	6	32 350	Austria.....	1	1 780
1926.....	6	32 350	Francia.....	22	73 406
1925.....	—	—	1926.....	23	75 186
1924.....	7	15 350	1925-1922.	—	—
1923-1922.	—	—			
1461. — Assi montati per veicoli scorrenti 533 a). su rotaie, diritti.			1679. — Linoleum, corioleum e simili, di 628 a). impasto ad un sol colore, anche stampato a più colori.		
Francia.....	1 910	328 139	1926.....	—	—
Gran Bretagna.....	49	15 200	1925.....	28	41 053
1926.....	1 959	343 339	1924-1922.	—	—
1925.....	983	223 230			
1924.....	—	—	1463. — Cerchioni da ruote per veicoli scor- 534 a). renti su rotaie, greggi.		
1923.....	31	5 500	1926.....	—	—
1922.....	—	—	1925.....	111	17 227
			1924.....	5 084	797 400
			1923.....	908	180 000
			1922.....	—	—

PAESI DI PROVENIENZA	QUANTITÀ	VALORE	PAESI DI PROVENIENZA	QUANTITÀ	VALORE
2101. — Pelli conciate senza pelo, rifinite 809 a) 3 β. o non, escluse le pergamenate, di bue, di vacca e altre grandi pelli, intere o a schiappe, tinte o non, anche verniciate, granite, stampate, sbalzate o in altro modo lavorate, altre, altrimenti conciate.			2164. — Lavori di tessuto gommato, non 840. nominati.		
	Quintali	Lire		Quintali	Lire
1926.....	—	—	Gran Bretagna.....	8	103 250
1925.....	1	7 295	1926.....	8	103 250
1924-1922.	—	—	1925-1922.	—	—
2108. — Pelli conciate senza pelo, rifinite 809 c) 2 β. o non, escluse le pergamenate, di capretto, di agnello e di agnellone, altre, tinte o non, anche granite, stampate, verniciate, scamosciate, vellutate o in altro modo lavorate, altrimenti conciate.			2198 b). — Cartoni ordinari, non tinti nè 848 a) 1 β. lucidati, altri.		
1926.....	—	—	1926.....	—	—
1925.....	2	12 080	1925.....	140	102 178
1924-1922.	—	—	1924-1922.	—	—
2115. — Pelli tagliate, in gambali, tomaie, 811 b). striscie per cappelli o in qualsiasi altra forma che ne indichi la destinazione per un uso determinato.			2199. — Cartoni ordinari, tinti in pasta, 848 a) 2. non lucidati.		
1926.....	—	—	1926.....	—	—
1925.....	4	53 215	1925.....	42	27 700
1924-1922.	—	—	1924-1922.	—	—
2130. — Lavori di pelli conce senza pelo, 823. non nominati.			2203. — Cartoni fini, colorati, argentati, 848 b) 2. dorati o dipinti.		
Belgio.....	4	7 452	Francia.....	4	6 000
Francia.....	19	125 870	1926.....	4	6 000
1926.....	23	133 322	1925.....	18	21 652
1925-1922.	—	—	1924-1922.	—	—
2142. — Tubi di gomma elastica, altri, 828 b) 1. misti a tessuti o con inserzione di tessuti.			2207. — Cartoni incatramati o induriti con 848 f). cemento o ricoperti di sabbia.		
Austria.....	4	9 000	Francia.....	10	4 900
1926.....	4	9 000	Gran Bretagna.....	15	7 500
1925.....	5	3 231	1926.....	25	12 400
1924.....	2	6 400	1925-1922.	—	—
1923-1922.	—	—	2209. — Carta e cartoni tagliati in forma 850. non rettangolare o piegati, per predisporli a un determinato uso o lavoro, o trinati, traforati, frastagliati o similmente lavorati.		
2144. — Tubi di gomma elastica, altri, non 828 b) 3. nominati, esclusi quelli per camere d'aria di pneumatiche.			Francia.....		
1926.....	—	—	Gran Bretagna.....	4	5 600
1925.....	1	3 000	1926.....	24	54 053
1924-1922.	—	—	1926.....	28	59 653
2160. — Tessuti gommati, in pezza, altri. 837 b).			1925.....		
1926.....	—	—	1924-1922.	47	36 643
1925.....	5	50 000	2215. — Lavori di carta e di cartone, non 854 c). nominati, altri.		
1924-1922.	—	—	Francia.....	2	2 575
2400. — Mercerie di legno. 911 b).			1926.....		
1926.....	—	—	1925-1922.	2	2 575
1925.....	1 054	27 771	2400. — Mercerie di legno. 911 b).		
1924-1922.	—	—	Chilogrammi		
			1926.....		
			1925.....		
			1924-1922.		

Anno 1926. — Importazioni temporanee. — Segue TAVOLA XIII.

PAESI DI PROVENIENZA	QUANTITÀ	VALORE	PAESI DI PROVENIENZA	QUANTITÀ	VALORE
2485. — Fili, cordoncini e cordoni elettrici isolati, formati con uno o più conduttori metallici comuni ricoperti con materie tessili e vernici, anche con gutta-perca e gomma elastica, con conduttori formati di fili di diametro superiore a mezzo millimetro.			846. — Ferri e acciai comuni, laminati a caldo in barre o verghe, greggie, tonde, ovali, quadre, piatte, piatte arrotondate, angolari, a T, a Z.		
944 a).			286 c).		
	Quintali	Lire		Quintali	Lire
1926.....	—	49 362	Francia.....	3 324	286 301
1925.....	41	273 990	1926.....	3 324	286 301
1924.....	102	2 800	1925.....	3 098	1 077 542
1923.....	1	—	1924-1922.	—	—
1922.....	—	—			
T. — Materiali metallici e prodotti diversi, per la costruzione, completamento ed arredamento di automobili.			847. — Ferri e acciai comuni, laminati a caldo in barre o verghe, greggie, esagonali, ottagonali, trapezoidali o con altre sagome speciali non nominate.		
(Riesportazioni: V. Tavola XIV, Gruppo I-K).			286 d).		
417. — Tessuti di cotone, non mercerizzati o fatti con fili non mercerizzati (esclusi i graticolati), tinti, lisci, pesanti per 100 metri quadrati, chilogrammi 13 o più.					
190 f) 1.			Francia.....	2 739	321 349
			1926.....	2 739	321 349
Gran Bretagna.....	33	132 675	1925-1922.	—	—
Stati Uniti.....	64	290 274	850. — Acciai speciali, laminati a caldo in barre o verghe, greggie, tonde, ovali, quadre, piatte, piatte arrotondate, angolari, a T, a Z.		
1926.....	97	422 949			
1925.....	56	211 262	Cecoslovacchia.....	3 776	2 824 070
1924-1922.	—	—	Francia.....	409	116 987
465. — Tessuti di cotone, non mercerizzati o fatti con fili non mercerizzati (esclusi i graticolati), stampati, lisci, pesanti per 100 metri quadrati, chilogrammi 13 o più.			Germania.....	60	23 725
190 h), a) 1.			Polonia.....	149	44 820
			1926.....	4 394	3 009 602
Stati Uniti.....	2	11 000	1925.....	122	63 718
1926.....	2	11 000	1924-1922.	—	—
1925.....	143	675 219	851. — Acciai speciali, laminati a caldo in barre o verghe, greggie, esagonali, ottagonali, trapezoidali o con altre sagome speciali non nominate.		
1924-1922.	—	—	287 d).		
608. — Tessuti di cotone, incerati.					
197.			Francia.....	3	740
Stati Uniti.....	13	64 425	Germania.....	61	39 000
1926.....	13	64 425	1926.....	64	39 740
1925.....	1	4 932	1925-1922.	—	—
1924-1922.	—	—	854. — Ferri e acciai, in barre o verghe trafilate o laminate a freddo, non altrimenti lavorate, escluse quelle da classificare, per le loro dimensioni, come nastri o fili, tonde, ovali, quadre, piatte, piatte arrotondate, angolari, a T, a Z.		
843. — Acciai comuni, in blooms e in bidoni.			288 c).		
285.					
Francia.....	6 366	330 068	Svizzera.....	1 020	239 932
1926.....	6 366	330 068	1926.....	1 020	239 932
1925.....	2 487	122 654	1925.....	21	5 197
1924-1922.	—	—	1924-1922.	—	—

PAESI DI PROVENIENZA	QUANTITÀ	VALORE	PAESI DI PROVENIENZA	QUANTITÀ	VALORE
862. — Nastri di ferro o di acciaio, laminati a freddo, con resistenza inferiore a 75 chilogrammi per millimetro quadrato di sezione e della grossezza di meno di 1, ma più di mezzo millimetro.			893. — Ferri e acciai comuni, laminati a caldo in lamiere piane, anche ricotte, greggie, della grossezza di millimetri 0,6 o più, ma meno di millimetri 1 e mezzo.		
	Quintali	Lire		Quintali	Lire
Germania	4	1 330	Belgio	9	2 000
1926.....	4	1 330	Francia	62	6 200
1925-1922.	—	—	Germania.....	3 622	590 361
			1926.....	3 693	598 561
			1925.....	2 327	552 302
			1924-1922.	—	—
863. — Nastri di ferro o di acciaio, laminati a freddo, con resistenza inferiore a 75 chilogr. per millimetro quadrato di sezione e della grossezza di mezzo millimetro o meno.			894. — Ferri e acciai comuni, laminati a caldo in lamiere piane, anche ricotte, greggie, della grossezza di millimetri 0,4 o più, ma meno di millimetri 0,6.		
Germania	41	11 948	Germania.....	2 125	362 533
1926.....	41	11 948	1926.....	2 125	362 533
1925-1922.	—	—	1925.....	506	94 193
			1924-1922.	—	—
864. — Fili di ferro o di acciaio, di sezione tonda o quadrata, greggi o soltanto lucidati, con resistenza inferiore a 75 chilogrammi per millimetro quadrato di sezione.			902. — Lamiere piane di ferro o di acciaio, laminate a freddo, anche imbianchite, ma non ulteriormente lavorate, della grossezza di millimetri 1 e mezzo o più, ma meno di millimetri 4.		
Svizzera	45	9 792	Stati Uniti.....	107	53 500
1926.....	45	9 792	1926.....	107	53 500
1925-1922.	—	—	1925-1922.	—	—
891. — Ferri e acciai comuni, laminati a caldo in lamiere piane, anche ricotte, greggie, della grossezza di millimetri 4 o più.			903. — Lamiere piane di ferro o di acciaio, laminate a freddo, anche imbianchite, ma non ulteriormente lavorate, della grossezza di millimetri 0,6 o più, ma meno di millimetri 1 e mezzo.		
Francia	158	18 998	Germania.....	6 136	1 251 123
Germania	4 299	514 083	Stati Uniti	194	57 371
1926.....	4 457	533 081	1926.....	6 330	1 308 494
1925-1922.	—	—	1925.....	16 608	4 457 812
			1924-1922.	—	—
892. — Ferri e acciai comuni, laminati a caldo in lamiere piane, anche ricotte, greggie, della grossezza di millimetri 1 e mezzo o più, ma meno di millimetri 4.			906. — Lamiere di ferro o di acciaio, lavorate: tagliate a misura per predisporle a un uso determinato.		
Francia.....	118	12 640	Germania.....	2 285	409 483
Germania	23 238	2 825 921	1926.....	2 285	409 483
1926.....	23 356	2 838 561	1925-1922.	—	—
1925-1922.	—	—			

Anno 1926. — Importazioni temporanee. — Segue TAVOLA XIII.

PAESI DI PROVENIENZA	QUANTITÀ	VALORE	PAESI DI PROVENIENZA	QUANTITÀ	VALORE
913. — Lamiere di ferro o di acciaio, lavorate: ossidate, piombate, zincate o alluminate.			996. — Acciai in getti non nominati, greggi.		
	Quintali	Lire		Quintali	Lire
Belgio	1 126	244 721	Belgio	32	691 100
Franca	3	700	Franca	89	22 287
	1 129	245 421	Germania	95	63 300
1926	709	148 540	Svizzera	628	9 774
1925	—	—		844	786 461
1924-1922.	—	—	1926	465	328 476
	—	—	1925	—	—
	—	—	1924-1922.	—	—
915. — Lamiere di ferro o di acciaio, lavorate: stagnate.			997. — Acciai in getti non nominati, pialati, limati, torniti, bucati o in altro modo lavorati, solo su piccola parte della loro superficie.		
	—	—		—	—
1926	—	—	Svizzera	115	172 270
1925	293	67 723		115	172 270
1924-1922.	—	—	1926	—	—
	—	—	1925-1922.	—	—
930. — Tubi di ferro o di acciaio, di sezione circolare od ovale, greggi, senza saldatura, aventi un diametro o asse, interno, superiore a 35 millimetri, ma inferiore a 125 millimetri.			1005. — Ferri e acciai, in getti o in pezzi fucinati o stampati a caldo, non nominati, lavorati su tutta o larga parte della loro superficie, nichelati o commisti con altre materie.		
	—	—		—	—
Franca	51	14 909	Gran Bretagna	4	2 437
	51	14 909	Stati Uniti	1 686	4 610 494
1926	—	—		1 690	4 612 931
1925-1922.	—	—	1926	—	—
	—	—	1925-1922.	—	—
931. — Tubi di ferro o di acciaio, di sezione circolare od ovale, greggi, senza saldatura, aventi un diametro o asse, interno, di 35 millimetri o meno, ma superiore a 9 millimetri.			1006. — Ferri e acciai, in getti o in pezzi fucinati o stampati a caldo, non nominati, lavorati su tutta o larga parte della loro superficie, bruniti.		
	—	—		—	—
Franca	811	222 218	Gran Bretagna	79	51 053
	811	222 218		79	51 053
1926	—	—	1926	—	—
1925-1922.	—	—	1925-1922.	—	—
	—	—		—	—
932. — Tubi di ferro o di acciaio, di sezione circolare od ovale, greggi, senza saldatura, aventi un diametro o asse, interno, di 9 millimetri o meno, ma superiore a 5 millimetri.			1026. — Catene, catenelle e loro parti, di ferro o di acciaio, greggie, a piastrine semplici.		
	—	—		—	—
Franca	32	12 725	Stati Uniti	625	3 566 483
	32	12 725		625	3 566 483
1926	—	—	1926	125	747 591
1925-1922.	—	—	1925	—	—
	—	—	1924-1922.	—	—
	—	—		—	—
994. — Ghisa malleabile, in getti non nominati, greggi.			1027. — Catene, catenelle e loro parti, di ferro o di acciaio, greggie, a piastrine con rulli.		
	—	—		—	—
Franca	438	191 649	Gran Bretagna	35	152 579
Germania	24	16 600		35	152 579
Svizzera	9	8 630	1926	—	—
	471	216 879	1925	—	—
1926	—	—	1925-1922.	—	—
1925-1922.	—	—		—	—

PAESI DI PROVENIENZA	QUANTITÀ	VALORE	PAESI DI PROVENIENZA	QUANTITÀ	VALORE
1036. — Molle di acciaio, a balestra. 324 a).			1138. — Rubinetti, valvole, saracinesche e 364 b). loro parti, di rame e sue leghe, altri.		
	Quintali	Lire		Quintali	Lire
1926.....	—	—	Francia.....	100	419 050
1925.....	56	46 350	1926.....	100	419 050
1924-1922.	—	—	1925-1922.	—	—
1040. — Molle di acciaio, di qualsiasi al- 324 d). tra specie.			1140. — Lampade, lampadari, candelabri e 365 b). altri apparecchi di illuminazio- ne, e loro parti, di rame e sue leghe, altri.		
Stati Uniti.....	712	1 715 799	1926.....	—	—
1926.....	712	1 715 799	1924-1922.	7	57 840
1925.....	402	1 085 007			
1924-1922.	—	—	1148. — Lavori di rame e sue leghe, non 369 c). nominati, altri.		
1109. — Lavori non nominati fatti preva- 347 k). lentemente con lamiere di ferro o di acciaio, dorati o argen- tati.			Francia.....	21	134 100
1926.....	—	—	1926.....	21	134 100
1925.....	10	81 300	1925-1922.	—	—
1924-1922.	—	—	1149. — Alluminio e sue leghe, in lingotti 370 a). e in rottami.		
1110. — Lavori non nominati fatti preva- 348). lentemente con tubi di ferro o di acciaio.			Germania.....	16	43 370
Francia.....	282	765 650	Norvegia.....	203	315 300
1926.....	282	765 650	Svizzera.....	509	770 300
1925-1922.	—	—	Stati Uniti.....	303	405 330
1111. — Rame e sue leghe, in pani e in 349). rottami.			1926.....	1 031	1 534 330
Belgio.....	177	97 952	1925.....	509	689 460
Germania.....	1 444	1 024 099	1924-1922.	—	—
Gran Bretagna.....	1 367	1 053 853	1190. — Zinco e sue leghe, in pani e in 386 a). rottami.		
Svizzera.....	100	51 970	Belgio.....	152	67 547
Chili.....	860	709 848	Francia.....	150	61 200
Stati Uniti.....	2 626	1 898 105	Germania.....	150	63 590
1926.....	6 574	4 835 827	Gran Bretagna.....	781	358 823
1925.....	476	480 355	Paesi Bassi.....	254	136 037
1924-1922.	—	—	Stati Uniti.....	634	277 083
1124 b). — Tubi di rame e sue leghe, greggi, 355 a) 1). di sezione circolare od ovale, con o senza saldatura, del diametro esterno di 35 mil- limetri o più, ma non supe- riore a 125 millimetri.			1926.....	2 121	964 280
Germania.....	20	51 200	1925-1922.	—	—
1926.....	20	51 200	1321. — Generatori di elettricità e motori 453 b). elettrici, con collettore-com- mutatore.		
1925-1922.	—	—	Stati Uniti.....	76	370 547
1131. — Getti greggi, di rame e sue leghe. 358).			1926.....	76	370 547
Germania.....	10	16 650	1925-1922.	—	—
1926.....	10	16 650	1325. — Apparecchi non nominati per l'ap- 457). plicazione della elettricità e loro parti.		
1925-1922.	—	—	Stati Uniti.....	207	330 500
1131. — Getti greggi, di rame e sue leghe. 358).			1926.....	207	330 500
Germania.....	10	16 650	1925.....	167	386 285
1926.....	10	16 650	1924-1922.	—	—
1925-1922.	—	—			

Anno 1926. — Importazioni temporanee. — Segue TAVOLA XIII.

PAESI DI PROVENIENZA	QUANTITÀ	VALORE	PAESI DI PROVENIENZA	QUANTITÀ	VALORE
1338. — Parti staccate di macchine, non nominate, di altri metalli comuni. 486 b).			1606. — Lavori di tessuto di amianto, non nominati, anche in unione con altre materie. 598.		
	Quintali	Lire		Quintali	Lire
Stati Uniti.....	3	21 800	Belgio.....	11	87 890
1926.....	3	21 800	Stati Uniti.....	359	1 185 779
1925.....	1	8 350	1926.....	370	1 273 669
1924-1922.....	—	—	1925.....	91	301 666
			1924-1922.....	—	—
1374. — Barometri, manometri, indicatori di pressione e di livello d'acqua. 490.			1617. — Legno comune, squadrato o segato per il lungo. 604 a) 2.		
1926.....	—	—		Tonnellate	
1925.....	1	19 050	Austria.....	100	89 351
1924-1922.....	—	—	Cecoslovacchia.....	252	199 727
			Regno del S. C. S.....	2 600	2 267 481
1375. — Amperometri e altri strumenti di misura elettrica, esclusi i contatori di elettricità e i registratori grafici. 491.			1926.....	2 952	2 556 559
Stati Uniti.....	17	397 848	1925.....	266	289 713
1926.....	17	397 848	1924-1922.....	—	—
1925.....	14	348 083			
1924-1922.....	—	—	1623. — Legno fino, squadrato o segato per il lungo. 604 b) 2.		
				Quintali	
1380. — Contatori, altri, non nominati. 493 d).			Gran Bretagna.....	361	188 780
Francia.....	109	978 997	1926.....	361	188 780
Svizzera.....	15	261 136	1925-1922.....	—	—
1926.....	124	1 240 133			
1925.....	28	367 988	2160. — Tessuti gommati, in pezza, altri. 837 b).		
1924-1922.....	—	—	1926.....	—	—
			1925.....	42	93 940
1393 b). — Orologi, altri, compresa la cassa, del peso fino a 500 grammi. 501 b) 2.			1924-1922.....	—	—
Francia.....	57	769 550	2405. — Mercerie non nominate, comuni. 911 e) 1.		
Svizzera.....	24	534 732		Chilogrammi	
1926.....	81	1 304 282	Francia.....	1 536	169 160
1925.....	22	383 379	Germania.....	1 284	100 152
1924-1922.....	—	—	Stati Uniti.....	41 297	1 936 852
			1926.....	44 167	2 206 164
1439 bis-b). — Ruote per automobili, fuse, stampate, a raggi ed altre, finite. 523 bis-b).			1925.....	137	14 600
Francia.....	290	151 523	1924-1922.....	—	—
Germania.....	326	265 551			
Gran Bretagna.....	586	542 433	U. — Materiali metallici, per la costruzione delle sveglie.		
Stati Uniti.....	48	43 100	<i>(Riesportazioni: V. Tavola XIV, Gruppo I-L).</i>		
1926.....	1 250	1 002 607	846. — Ferri e acciai comuni, laminati a caldo in barre o verghe, greggie, tonde, ovali, quadre, piatte, piatte arrotondate, angolari, a T, a Z. 286 c).		
1925.....	489	370 500		Quintali	
1924-1922.....	—	—	1926.....	—	—
			1925.....	24	6 135
1576. — Lastre di vetro o di cristallo, gettate, non retinate, pulite, di spessore superiore a 4 millimetri, che misurano in lunghezza e larghezza riunite, fino a 160 centimetri. 581 c) 4 a.			1924.....	50	10 020
Belgio.....	2 000	1 291 000	1923-1922.....	—	—
Francia.....	72	46 500			
Germania.....	1 057	681 002			
1926.....	3 129	2 018 502			
1925.....	—	—			
1924-1922.....	—	—			

PAESI DI PROVENIENZA		QUANTITÀ	VALORE	PAESI DI PROVENIENZA		QUANTITÀ	VALORE
854. — Ferri e acciai, in barre o verghe 288 c). trafilate o laminate a freddo, non altrimenti lavorate, escluse quelle da classificare, per le loro dimensioni, come nastri o fili, tonde, ovali, quadre, piatte, piatte arrotondate, angolari, a T, a Z.				863. — Nastri di ferro o di acciaio, laminati a freddo, con resistenza 291 c). inferiore a 75 chilogrammi per millimetro quadrato di sezione e della grossezza di mezzo millimetro o meno.			
		Quintali	Lire		Quintali	Lire	
Germania	9	803		Belgio	256	36 300	
Svizzera	725	179 312		Germania	170	25 400	
				Svezia	10	6 097	
1926	734	180 115		Svizzera	117	33 621	
1925	381	82 367					
1924	255	49 767		1926	553	101 418	
1923-1922.	—	—		1925	386	188 857	
				1924	437	345 356	
				1923-1922.	—	—	
855. — Ferri e acciai, in barre o verghe 288 d). trafilate o laminate a freddo, non altrimenti lavorate, escluse quelle da classificare, per le loro dimensioni, come nastri o fili, esagonali, ottagonali, trapezoidali o con altre sagome speciali non nominate.				862 bis. — Nastri di ferro o di acciaio, laminati a freddo, con resistenza 291 a) 2. di 75 chilogrammi o più per millimetro quadrato di sezione e della grossezza di meno di uno, ma più di mezzo millimetro.			
		Quintali	Lire		Quintali	Lire	
Svizzera	7	2 339		1926-1925.	—	—	
				1924	7	1 511	
1926	7	2 339		1923-1922.	—	—	
1925	4	1 160					
1924-1922.	—	—					
861. — Nastri di ferro o di acciaio, laminati a freddo, con resistenza 291 a). inferiore a 75 chilogrammi per millimetro quadrato di sezione e della grossezza di 1 millimetro o più.				863 bis. — Nastri di ferro o di acciaio, laminati a freddo, con resistenza 291 a) 3. inferiore a 75 chilogrammi o più per millimetro quadrato di sezione e della grossezza di mezzo millimetro o meno.			
		Quintali	Lire		Quintali	Lire	
Belgio	150	20 200		Svezia	289	457 474	
Germania	145	32 192					
Regno dei S. C. S.	925	213 917		1926	289	457 474	
Svezia	2	1 440		1925	416	325 538	
Svizzera	543	152 727		1924	183	50 966	
				1923-1922.	—	—	
1926	1 765	420 476					
1925	2 363	474 138					
1924	2 963	623 259					
1923-1922.	—	—					
862. — Nastri di ferro o di acciaio, laminati a freddo, con resistenza 291 b). inferiore a 75 chilogrammi per millimetro quadrato di sezione e della grossezza di meno di 1, ma più di mezzo millimetro.				864. — Fili di ferro o di acciaio, di sezione 292 a) 1. tonda o quadrata, greggi o soltanto lucidati, con resistenza, per millimetro quadrato di sezione, inferiore a 75 chilogrammi.			
		Quintali	Lire		Quintali	Lire	
Germania	202	35 624		Germania	20	7 120	
Svizzera	60	17 859		Svezia	17	10 740	
				Svizzera	36	11 207	
1926	262	53 483					
1925	469	61 561		1926	73	29 067	
1924	161	41 226		1925	220	56 315	
1923-1922.	—	—		1924	120	28 123	
				1923-1922.	—	—	

PAESI DI PROVENIENZA			PAESI DI PROVENIENZA		
QUANTITÀ	VALORE		QUANTITÀ	VALORE	
865. — Fili di ferro o di acciaio, di sezione tonda o quadrata, greggi o soltanto lucidati, con resistenza, per millimetro quadrato di sezione, di 75 chilogrammi o più, ma meno di 150 chilogrammi.			1112 b). — Verghe o spranghe, di rame e sue leghe, greggie, a sezione quadrata, rettangolare o esagonale.		
	Quintali	Lire		Quintali	Lire
Svezia	5	3 627	Svizzera	6	6 856
Svizzera	25	13 860	1926	6	6 856
1926	30	17 487	1925	—	—
1925	58	42 944	1924	24	16 842
1924	45	32 123	1923-1922	—	—
1923-1922	—	—			
866. — Fili di ferro o di acciaio, di sezione tonda o quadrata, greggi o soltanto lucidati, con resistenza, per millimetro quadrato di sezione, di 150 chilogrammi o più.			1115 a). — Fogli o lamiere, di rame e sue leghe, greggi, non tagliati.		
Gran Bretagna	1	2 670	Germania	1 336	1 105 404
1926	1	2 670	Svizzera	1	1 329
1925	5	2 431	1926	1 337	1 106 733
1924	7	12 490	1925	1 005	992 108
1923-1922	—	—	1924	1 432	1 344 417
			1923-1922	—	—
893. — Ferri e acciai comuni, laminati a caldo in lamiere piane, anche ricotte, greggie, della grossezza di millimetri 0,6 o più, ma meno di millimetri 1 e mezzo.			1115 b). — Fogli o lamiere, di rame e sue leghe, greggi, tagliati o in nastri arrotolati.		
Regno dei S. C. S.	85	18 400	Germania	670	582 893
1926	85	18 400	Svizzera	4	5 386
1925-1922	—	—	1926	674	588 279
			1925	902	886 206
			1924	722	637 311
			1923-1922	—	—
903. — Lamiere piane di ferro o di acciaio, laminate a freddo, anche imbianchite, ma non ulteriormente lavorate, della grossezza di millimetri 0,6 o più, ma meno di millimetri 1 e mezzo.			1120 a). — Fili di rame e sue leghe, anche avvolti su filati di materie tessili, greggi, di sezione circolare.		
Regno dei S. C. S.	177	55 204	Germania	544	555 715
1926	177	55 204	Svizzera	132	107 298
1925	158	41 037	1926	676	663 013
1924-1922	—	—	1925	503	392 130
			1924	276	275 576
			1923-1922	—	—
1112 a). — Verghe o spranghe, di rame e sue leghe, greggie, a sezione circolare.			1124 b). — Tubi di rame e sue leghe, greggi, di sezione circolare od ovale, con o senza saldatura, del diametro esterno di 35 millimetri o più, ma non superiore a 125 millimetri.		
Germania	180	142 268	1926-1925	—	—
Svizzera	447	358 700	1924	52	51 712
1926	627	500 968	1923-1922	—	—
1925	959	742 747			
1924	599	360 212			
1923-1922	—	—			
1112 c). — Tubi di rame e sue leghe, greggi, di sezione circolare od ovale, con o senza saldatura, del diametro esterno inferiore a 35 millimetri.			1124 c). — Tubi di rame e sue leghe, greggi, di sezione circolare od ovale, con o senza saldatura, del diametro esterno inferiore a 35 millimetri.		
Germania	14	19 194	Germania	14	19 194
1926	14	19 194	1926	14	19 194
1925	—	—	1925	—	—
1924	27	26 596	1924	27	26 596
1923-1922	—	—	1923-1922	—	—

PAESI DI PROVENIENZA	QUANTITÀ	VALORE	PAESI DI PROVENIENZA	QUANTITÀ	VALORE
1192. — Zinco e sue leghe, in fogli o lamiere. 386 b).			1222. — Macchine motrici, a moto alternativo, a combustione interna. 396 a) 2.		
	Quintali	Lire		Quintali	Lire
Francia.....	110	63 250	1926.....	—	—
Germania.....	56	38 330	1925.....	38	701 280
			1924.....	35	678 000
1926.....	168	101 580	1923.....	67	1 052 000
1925.....	592	268 441	1922.....	—	—
1924.....	350	127 400			
1923-1922.	—	—			
V. — Materiali metallici, per la costruzione di aeroplani, idrovolanti, ecc. (Riesportazioni: V. Tavola XIV, Gruppo I-M).			W. — Materiali metallici e prodotti diversi, per la fabbricazione di fili, cordoni e cavi elettrici isolati, compresi i cavi elettrici sottomarini e sotterranei. (Riesportazioni: V. Tavola XIV, Gruppo I-N).		
893. — Ferri e acciai comuni, laminati a caldo in lamiera piane, anche ricotte, greggie, della grossezza di millimetri 0,6 o più, ma meno di millimetri 1 e mezzo. 297 c).			304 a). — Filati di juta, semplici, greggi. 155 a) 1.		
			Gran Bretagna.....	898	499 460
1926-1924.	—	—	1926.....	898	499 480
1923.....	4	13 000	1925.....	1 787	680 020
1922.....	—	—	1924.....	2 795	943 046
			1923.....	453	124 940
			1922.....	—	—
1101. — Lavori non nominati fatti prevalentemente con lamiera di ferro o di acciaio, grossolanamente verniciati. 347 c).			304 c). — Filati di juta, semplici, tinti. 155 a) 3.		
			1926-1925.	—	—
1926-1924.	—	—	1924.....	97	25 600
1923.....	12	3 360	1923-1922.	—	—
1922.....	—	—			
1148. — Lavori di rame e sue leghe, non nominati, altri. 369 c).			305 a). — Filati di juta, ritorti, greggi. 155 b) 1.		
			Gran Bretagna.....	397	227 370
1926-1924.	—	—	1926.....	397	227 370
1923.....	7	16 300	1925.....	—	—
1922.....	—	—	1924.....	1 869	794 639
			1923-1922.	—	—
1154. — Alluminio e sue leghe, in fogli e in lamiere, della grossezza di più di 1 millimetro. 370 a) 1.			326. — Tessuti di juta, greggi, lisci. 161 a).		
			1926-1925.	—	—
1926-1924.	—	—	1924.....	1 432	970 110
1923.....	2	6 100	1923-1922.	—	—
1922.....	—	—			
1155. — Alluminio e sue leghe, in fogli e in lamiere, della grossezza di più di millimetri 0,25, fino a 1 millimetro. 370 a) 2.			846. — Ferri e acciai comuni, laminati a caldo in barre o verghe, greggie, tonde, ovali, quadre, piatte, piatte arrotondate, angolari, a T, a Z. 286 c).		
			Lussemburgo.....	675	61 942
1926-1924.	—	—	1926.....	675	61 942
1923.....	6	22 800	1925.....	—	—
1922.....	—	—	1924.....	563	90 112
			1923-1922.	—	—
1162 d). — Lavori di alluminio e sue leghe, non nominati, altri. 372 b).			858. — Ferri e acciai, in barre o verghe, ossidate, verniciate, laccate, ottonate, ramate, piombate, zincate, stagnate o alluminate. 290 b).		
			Germania.....	13 175	1 729 139
1926-1924.	—	—	1926.....	13 175	1 729 139
1923.....	2	8 000	1925-1922.	—	—
1922.....	—	—			

PAESI DI PROVENIENZA	QUANTITÀ	VALORE	PAESI DI PROVENIENZA	QUANTITÀ	VALORE
861. — Nastri di ferro o di acciaio, laminati a freddo, con resistenza inferiore a 75 chilogrammi per millimetro quadrato di sezione e della grossezza di 1 millimetro o più.			1115 b). — Fogli o lamiere, di rame e sue leghe, greggi, tagliati o in nastri arrotolati.		
291 a).			351 a) 2.		
	Quintali	Lire		Quintali	Lire
1926.....	—	—	1926-1925.....	—	—
1925.....	3 078	317 336	1924.....	121	203 871
1924.....	869	102 250	1923-1922.	—	—
1923-1922.	—	—			
862. — Nastri di ferro o di acciaio, laminati a freddo, con resistenza inferiore a 75 chilogrammi per millimetro quadrato di sezione e della grossezza di meno di 1, ma più di mezzo millimetro.			1120 a). — Fili di rame e sue leghe, anche avvolti su filati di materie tessili, greggi, di sezione circolare.		
291 b).			353 a) 1.		
Lussemburgo.....	576	54 000	Germania.....	1 009	1 042 475
1926.....	576	54 000	Stati Uniti.....	301	223 500
1925.....	1 423	189 203	1926.....	1 310	1 265 975
1924.....	1 819	239 962	1925.....	4 003	2 928 172
1923-1922.	—	—	1924.....	9 383	6 819 578
			1923-1922.	—	—
863 bis. — Nastri di ferro o di acciaio, laminati a freddo, con resistenza di 75 chilogrammi o più per millimetro quadrato di sezione e della grossezza di mezzo millimetro o meno.			1121. — Fili di rame e sue leghe, anche avvolti su filati di materie tessili, verniciati, stagnati o nichelati.		
291 b) 3.			353 b).		
Germania.....	104	14 000	1926.....	—	—
1926.....	104	14 000	1925.....	330	283 460
1925-1922.	—	—	1924.....	400	373 609
			1923-1922.	—	—
864. — Fili di ferro o di acciaio, di sezione tonda o quadrata, greggi o soltanto lucidati, con resistenza, per millimetro quadrato di sezione, inferiore a 75 chilogrammi.			1175. — Piombo e sue leghe, in pani e in rottami.		
292 a) 1.			379 a).		
1926.....	—	—	Spagna.....	4 054	1 609 167
1925.....	102	10 600	Canada.....	5 619	2 400 000
1924-1922.	—	—	Stati Uniti.....	5 097	2 331 000
			1926.....	14 770	6 340 167
866. — Fili di ferro o di acciaio, di sezione tonda o quadrata, greggi o soltanto lucidati, con resistenza, per millimetro quadrato di sezione, di 150 chilogrammi o più.			1925.....	10 577	4 090 214
292 a) 3.			1924.....	4 531	1 672 038
1926.....	—	—	1923-1922.	—	—
1925.....	103	48 500			
1924-1922.	—	—	2181. — Carta bianca o tinta in pasta, non patinata, altra, non rigata.		
			847 a) 1 β.		
869 a). — Fili di ferro o di acciaio, di sezione tonda o quadrata, zincati, di diametro superiore a 1 millimetro e mezzo.			Francia.....	817	536 953
293 a) 1.			Germania.....	630	422 392
Germania.....	1 690	419 831	1926.....	1 447	959 345
Gran Bretagna.....	6 883	1 468 930	1925.....	2 005	1 028 864
1926.....	8 573	1 888 761	1924.....	722	238 161
1925.....	4 003	987 850	1923.....	741	202 667
1924.....	37 192	6 906 530	1922.....	—	—
1923.....	4 346	736 634	Y. — Materiali metallici e ossature, per la fabbricazione di fusti, accessori, ombrelli e ombrellini.		
1922.....	11 932	2 722 544	(Riesportazioni: V. Tavola XIV, Gruppo I-Z 21).		
			846. — Ferri e acciai comuni, laminati a caldo in barre o verghe, greggie, tonde, ovali, quadre, piatte, piatte arrotolate, angolari, a T, a Z.		
			286 c).		
			Cecoslovacchia.....	150	22 400
			Lussemburgo.....	2 148	209 506
			1926.....	2 298	231 906
			1925-1922.	—	—

PAESI DI PROVENIENZA	QUANTITÀ	VALORE	PAESI DI PROVENIENZA	QUANTITÀ	VALORE
862 bis. — Nastri di ferro o di acciaio, 291 b)2. laminati a freddo, con resistenza di 75 chilogrammi o più per millimetro quadrato di sezione e della grossezza di meno di 1, ma più di mezzo millimetro.			Z. — Materiali metallici e legno comune, per la fabbricazione di fucili. (Riesportazioni: V. Tavola XIV, Gruppo I-Z 7).		
	Quintali	Lire		Quintali	Lire
Lussemburgo.....	60	25 200	Austria.....	3 600	1 276 523
Sarre	77	32 360	1926.....	3 600	1 276 523
1926.....	137	57 560	1925-1922.	—	—
1925-1922.	—	—			
866. — Fili di ferro o di acciaio, di sezione 292 a)3. tonda o quadrata, greggi o soltanto lucidati, con resistenza, per millimetro quadrato di sezione, di 150 chilogrammi o più.			846. — Ferri e acciai comuni, laminati a 286 c). caldo in barre o verghe, greggie, tonde, ovali, quadre, piatte, piatte arrotondate, angolari, a T, a Z.		
Germania	2	540			
1926.....	2	540			
1925-1922.	—	—			
867. — Fili di ferro o di acciaio, di sezione 292 b). tonda o quadrata, anneriti o azzurrati per ricottura od ossidazione.			847. — Ferri e acciai comuni, laminati a 286 d). caldo in barre o verghe, greggie, esagonali, ottagonali, trapezoidali o con altre sagome speciali non nominate.		
Sarre	67	30 200	Austria.....	388	90 800
1926.....	67	30 200	1926.....	388	90 800
1925-1922.	—	—	1925-1922.	—	—
1095. — Lavori non nominati fatti prevalentemente con fili o con nastri laminati a freddo, di ferro o di acciaio, semplici.			850. — Acciai speciali, laminati a caldo 287 c). in barre o verghe, greggie, tonde, ovali, quadre, piatte, piatte arrotondate, angolari, a T, a Z.		
Germania	32	19 930	Austria.....	306	115 152
Lussemburgo.....	219	90 434	1926.....	306	115 152
1926.....	251	110 364	1925-1922.	—	—
1925-1922.	—	—			
2377. — Ossature da ombrelli o da ombrellini, 903 a)2a. montate, senza bastone o con bastone, anche munito di pomo o di impugnatura non di metallo prezioso, nè ricoperto con lamina di metallo prezioso, altre, comprese quelle con bacchette scannate, greggie o verniciate.			998. — Ferri e acciai, in pezzi fucinati o 314 a). stampati a caldo, non nominati, greggi.		
Germania	5	10 590	Austria.....	107	93 300
1926.....	5	10 590	1926.....	107	93 300
1925-1922.	—	—	1925-1922.	—	—
1095. — Lavori non nominati fatti prevalentemente con fili o con nastri laminati a freddo, di ferro o di acciaio, semplici.			1617. — Legno comune, squadrato o se- 604 a)2. gato per il lungo.		
Germania	32	19 930			
Lussemburgo.....	219	90 434			
1926.....	251	110 364			
1925-1922.	—	—			
2377. — Ossature da ombrelli o da ombrellini, 903 a)2a. montate, senza bastone o con bastone, anche munito di pomo o di impugnatura non di metallo prezioso, nè ricoperto con lamina di metallo prezioso, altre, comprese quelle con bacchette scannate, greggie o verniciate.			Z-1. — Materiali metallici, per la fabbricazione di serrande, saracinesche e lamiere ondulate. (Riesportazioni: V. Tavola XIV, Gruppo I-Z 1).		
Germania	5	10 590			
1926.....	5	10 590			
1925-1922.	—	—			
1095. — Lavori non nominati fatti prevalentemente con fili o con nastri laminati a freddo, di ferro o di acciaio, semplici.			894. — Ferri e acciai comuni, laminati a 297 d). caldo in lamiera piane, anche ricotte, greggie, della grossezza di millimetri 0,4 o più, ma meno di millimetri 0,6.		
Germania	5	10 590			
1926.....	5	10 590			
1925-1922.	—	—			

Anno 1926. — Importazioni temporanee. — Segue TAVOLA XIII.

PAESI DI PROVENIENZA	QUANTITÀ	VALORE	PAESI DI PROVENIENZA	QUANTITÀ	VALORE
994. — Ghisa malleabile, in getti non nominati, greggi.			Z-3. — Materiali metallici, per la fabbricazione di oggetti ed apparecchi per impianti idraulici e sanitari.		
312 a).			<i>(Riesportazioni: V. Tavola XIV, Gruppo I-Z 3).</i>		
	Quintali	Lire	827. — Ghisa da fusione o da affinazione, 280 a) allo stato greggio, comune.		
Germania	40	16 423		Quintali	Lire
1926.....	40	16 423	Francia	2 823	140 240
1925-1922.	—	—	Gran Bretagna	360	20 000
			1926.....	3 183	160 240
			1925-1922.	—	—
1095. — Lavori non nominati fatti prevalentemente con fili o con nastri laminati a freddo, di ferro o di acciaio, semplici.			Z-4. — Materiali metallici, per la fabbricazione di lucchetti e serrature, di garniture per porte, mobili e accessori per valigie, bauli, ecc.		
344 a).			<i>(Riesportazioni: V. Tavola XIV, Gruppo I-R).</i>		
	Quintali	Lire	846. — Ferri e acciai comuni, laminati a caldo in barre o verghe, greggie, tonde, ovali, quadre, piatte, piatte arrotondate, angolari, a T, a Z.		
Austria.....	4	2 750	Cecoslovacchia.....	1	276
1926.....	4	2 750	Francia.....	594	52 700
1925-1922.	—	—	Germania.....	5	534
			Sarre.....	171	15 680
			1926.....	771	69 190
			1925.....	117	12 263
			1924-1922.	—	—
Z-2. — Materiali metallici, per la fabbricazione di lime e raspe e di altri utensili e strumenti per la lavorazione del legno e dei metalli.			854. — Ferri e acciai, in barre o verghe 283 c). trafilate o laminate a freddo, non altrimenti lavorate, escluse quelle da classificare, per le loro dimensioni, come nastri o fili, tonde, ovali, quadre, piatte, piatte arrotondate, angolari, a T, a Z.		
<i>(Riesportazioni: V. Tavola XIV, Gruppo I-Z 8).</i>			<i>(Riesportazioni: V. Tavola XIV, Gruppo I-R).</i>		
846. — Ferri e acciai comuni, laminati a caldo in barre o verghe, greggie, tonde, ovali, quadre, piatte, piatte arrotondate, angolari, a T, a Z.			856. — Ferri e acciai, battuti in barre a sezione costante, non altrimenti lavorate.		
286 c).			289.		
	Quintali	Lire	Cecoslovacchia.....	25	2 921
Austria.....	89	16 195	Germania.....	11	1 426
Cecoslovacchia.....	430	116 897	1926.....	36	4 247
1926.....	519	133 092	1925.....	39	6 712
1925-1922.	—	—	1924-1922.	—	—
847. — Ferri e acciai comuni, laminati a caldo in barre o verghe, greggie, esagonali, ottagonali, trapezoidali o con altre sagome speciali non nominate.			861. — Nastri di ferro o di acciaio, laminati a freddo, con resistenza inferiore a 75 chilogrammi per millimetro quadrato di sezione e della grossezza di 1 millimetro o più.		
286 d).			291 a).		
	Quintali	Lire	Cecoslovacchia.....	36	7 098
Cecoslovacchia.....	169	36 516	Germania.....	11	702
1926.....	169	36 516	1926.....	47	7 800
1925-1922.	—	—	1925.....	33	8 166
			1924-1922.	—	—
856. — Ferri e acciai, battuti in barre a sezione costante, non altrimenti lavorate.			893. — Ferri e acciai comuni, laminati a caldo in lamiere piane, anche ricotte, greggie, della grossezza di millimetri 0,6 o più, ma meno di millimetri 1 e mezzo.		
289.			297 c).		
	Quintali	Lire	Austria.....	8	2 000
Cecoslovacchia.....	1	120	1926.....	8	2 000
1926.....	1	120	1925-1922.	—	—
1925-1922.	—	—			

PAESI DI PROVENIENZA	QUANTITÀ	VALORE	PAESI DI PROVENIENZA	QUANTITÀ	VALORE
861 bis. — Nastri di ferro o di acciaio, laminati a freddo, con resistenza di 75 chilogrammi o più per millimetro quadrato di sezione e della grossezza di 1 millimetro o più.			893. — Ferri e acciai comuni, laminati a caldo in lamiere piane, anche ricotte, greggie, della grossezza di millimetri 0,6 o più, ma meno di millimetri 1 e mezzo.		
			Quintali Lire		
Austria.....	55	23 022	Belgio	112	13 400
Belgio.....	11	1 329	1926.....	112	13 400
Cecoslovacchia.....	16	3 174	1925-1922.	—	—
1926.....	82	27 525	894. — Ferri e acciai comuni, laminati a caldo in lamiere piane, anche ricotte, greggie, della grossezza di millimetri 0,4 o più, ma meno di millimetri 0,6.		
1925.....	5	835	1926.....	—	—
1924-1922.	—	—	1925.....	237	34 100
862. — Nastri di ferro o di acciaio, laminati a freddo, con resistenza inferiore a 75 chilogrammi per millimetro quadrato di sezione e della grossezza di meno di 1, ma più di mezzo millimetro.			1924-1922.	—	—
Belgio.....	3	2 728	914. — Lamiere di ferro o di acciaio, lavorate: ottonate o ramate.		
Cecoslovacchia.....	10	2 125	Germania.....	55	30 000
Germania.....	15	4 300	1926.....	55	30 000
1926.....	28	9 153	1925-1922.	—	—
1925.....	82	18 151	1095. — Lavori non nominati fatti prevalentemente con fili o con nastri laminati a freddo, di ferro o di acciaio, semplici.		
1924-1922.	—	—	1926.....	—	—
863. — Nastri di ferro o di acciaio, laminati a freddo, con resistenza inferiore a 75 chilogrammi per millimetro quadrato di sezione e della grossezza di mezzo millimetro o meno.			1925.....	4	1 700
Belgio.....	—	—	1924-1922.	—	—
Cecoslovacchia.....	12	3 590	1206 a). — Chiavi per serrature, di ghisa, di ferro o di acciaio, gettate o stampate, greggie.		
Germania.....	—	—	Germania.....	20	9 220
1926.....	—	—	1926.....	20	9 220
1925.....	—	—	1925.....	55	24 442
1924-1922.	—	—	1924-1922.	—	—
864. — Fili di ferro o di acciaio, di sezione tonda o quadrata, greggi o soltanto lucidati, con resistenza, per millimetro quadrato di sezione, inferiore a 75 chilogrammi.			Z-5. — Materiali metallici, per la fabbricazione di proiettili d'artiglieria.		
Belgio.....	—	—	<i>(Riesportazioni: V. Tavola XIV, Gruppo I-U).</i>		
Cecoslovacchia.....	11	2 325	827. — Ghisa da fusione o da affinazione, allo stato greggio, comune.		
Germania.....	—	—	Gran Bretagna.....	173	16 591
1926.....	—	—	1926.....	173	16 591
1925.....	—	—	1925-1922.	—	—
1924-1922.	—	—	846. — Ferri e acciai comuni, laminati a caldo in barre o verghe, greggie, tonde, ovali, quadre, piatte, piatte arrotondate, angolari, a T, a Z.		
867. — Fili di ferro o di acciaio, di sezione tonda o quadrata, anneriti o azzurrati per ricottura od ossidazione.			Austria.....	508	125 071
Cecoslovacchia.....	9	1 762	1926.....	508	125 071
Germania.....	20	5 967	1925.....	9 401	645 205
1926.....	29	7 729	1924-1922.	—	—
1925-1922.	—	—			

PAESI DI PROVENIENZA	QUANTITÀ	VALORE	PAESI DI PROVENIENZA	QUANTITÀ	VALORE
847. — Ferri e acciai comuni, laminati a caldo 236 d). caldo in barre o verghe, greggie, esagonali, ottagonali, trapezoidali o con altre sagome speciali non nominate.					
	Quintali	Lire		Quintali	Lire
Austria.....	13	5 870	Cecoslovacchia.....	1 783	4 106 106
1926.....	13	5 870	1926.....	1 783	4 106 106
1925-1922.	—	—	1925-1922.	—	—
850. — Acciai speciali, laminati a caldo, 237 c). in barre o verghe, greggie, tonde, ovali, quadre, piatte, piatte arrotondate, angolari, a T, a Z.					
Austria.....	16	5 959	Cecoslovacchia.....	10	9 390
1926.....	16	5 959	1926.....	10	9 390
1925-1922.	—	—	1925.....	72	38 360
			1924-1922.	—	—
854. — Ferri e acciai, in barre o verghe 238 c). trafileate o laminate a freddo, non altrimenti lavorate, escluse quelle da classificare, per le loro dimensioni, come nastri o fili, tonde, ovali, quadre, piatte, piatte arrotondate, angolari, a T, a Z.					
Francia.....	240	54 000	Germania.....	2	1 280
Gran Bretagna.....	16	4 250	1926.....	2	1 280
1926.....	256	58 250	1925-1922.	—	—
1925.....	555	38 700			
1924-1922.	—	—			
856. — Ferri e acciai, battuti in barre a 239. sezione costante, non altrimenti lavorate.					
Austria.....	196	55 942	Cecoslovacchia.....	704	1 658 564
1926.....	196	55 942	1926.....	704	1 658 564
1925-1922.	—	—	1925-1922.	—	—
891. — Ferri e acciai comuni, laminati a 297 a). caldo in lamiere piane, anche ricotte, greggie, della grossezza di millimetri 4 o più.					
Austria.....	36	13 121	Cecoslovacchia.....	2	1 230
1926.....	36	13 121	1926.....	2	1 230
1925-1922.	—	—	1925-1922.	—	—
892. — Ferri e acciai comuni, laminati a 297 b). caldo in lamiere piane, anche ricotte, greggie, della grossezza di millimetri 1 mezzo o più, ma meno di millimetri 4.					
Ungheria.....	157	28 457	Ungheria.....	90	122 525
1926.....	157	28 457	1926.....	90	122 525
1925-1922.	—	—	1925-1922.	—	—
829. — Tubi di ferro o di acciaio, di sezione 301 d) 2. circolare od ovale, greggi, senza saldatura, aventi un diametro o asse, interno, di 125 millimetri o più.					
929. — Tubi di ferro o di acciaio, di sezione 301 d) 2. circolare od ovale, greggi, senza saldatura, aventi un diametro o asse, interno, di 35 millimetri o meno, ma superiore a 9 millimetri.					
931. — Tubi di ferro o di acciaio, di sezione 301 d) 2. circolare od ovale, greggi, senza saldatura, aventi un diametro o asse, interno, di 35 millimetri o meno, ma superiore a 9 millimetri.					
982. — Ghisa non malleabile, in getti non 311 a) 2. nominati, greggi, altri.					
998. — Ferri e acciai, in pezzi fucinati o 314 a). stampati a caldo, non nominati, greggi.					
1101. — Lavori non nominati fatti prevalen- 347 c). temente con lamiere di ferro o di acciaio, grossolanamente verniciati.					
1111. — Rame e sue leghe, in pani e in 349. rottami.					
1112 a). — Verghe o spranghe, di rame e 350 a) 1. sue leghe, greggie, a sezione circolare.					

PAESI DI PROVENIENZA	QUANTITÀ	VALORE	PAESI DI PROVENIENZA	QUANTITÀ	VALORE
1112 b). — Verghe o spranghe, di rame e sue leghe, greggie, a sezione quadra, rettangolare o esagonale.			1175. — Piombo e sue leghe, in pani e in rottami.		
	Quintali	Lire		Quintali	Lire
Ungheria	13	24 240	Gran Bretagna.....	30	13 970
1926.....	13	24 240	1926.....	30	13 970
1925-1922.	—	—	1925-1922.	—	—
1115 b). — Fogli o lamiere, di rame e sue leghe, greggi, tagliati o in nastri arrotolati.			1183. — Stagno e sue leghe, in pani, in verghe e in rottami.		
Ungheria.....	2	2 900	Germania.....	20	71 920
Stati Uniti.....	102	74 000	Gran Bretagna.....	31	110 475
1926.....	104	76 900	Paesi Bassi.....	10	40 010
1925-1922.	—	—	1926.....	61	222 405
			1925-1922.	—	—
1124 a). — Tubi di rame e sue leghe, greggi, di sezione circolare od ovale, con o senza saldatura, del diametro esterno superiore a 125 millimetri.			Z-6. — Ferri e acciai comuni, in lingotti, blooms e billettes, per la fabbricazione di profilati.		
Ungheria	3	3 760	<i>(Riesportazioni: V. Tavola XIV, Gruppo I-O).</i>		
1926.....	3	3 760	843. — Acciai comuni, in blooms e in bidoni.		
1925-1922.	—	—	Francia.....	5 543	301 963
			1926.....	5 543	301 963
			1925.....	—	—
			1924.....	4 706	379 639
			1923.....	2 252	252 000
			1922.....	—	—
1124 b). — Tubi di rame e sue leghe, greggi, di sezione circolare od ovale, con o senza saldatura, del diametro esterno di 35 millimetri o più, ma non superiore a 125 millimetri.			Z-7. — Ferri e acciai comuni, in barre o verghe, per la trasformazione in trafilati.		
Ungheria	101	160 962	<i>(Riesportazioni: V. Tavola XIV, Gruppo I-P).</i>		
1926.....	101	160 962	846. — Ferri e acciai comuni, laminati a caldo in barre o verghe, greggie, tonde, ovali, quadre, piatte, piatte arrotondate, angolari, a T, a Z.		
1925.....	169	162 930	Francia.....	617	61 300
1924-1922.	—	—	1926.....	617	61 300
			1925.....	605	41 960
			1924-1922.	—	—
1124 c). — Tubi di rame e sue leghe, greggi, di sezione circolare od ovale, con o senza saldatura, del diametro esterno inferiore a 35 millimetri.			Z-8. — Acciai comuni, in blooms e in bidoni, e ferri e acciai comuni, in barre o verghe e in lamiere, per la fabbricazione di lamiere stagnate.		
Ungheria	2	3 600	<i>(Riesportazioni: V. Tavola XIV, Gruppo I-P).</i>		
1926.....	2	3 600	843. — Acciai comuni, in blooms e in bidoni.		
1925-1922.	—	—	Francia.....	334	20 200
			1926.....	334	20 200
			1925.....	2 103	160 730
			1924.....	23 593	1 482 209
			1923-1922.	—	—
1148. — Lavori di rame e sue leghe, non nominati, altri.					
Ungheria	10	38 504			
1926.....	10	38 504			
1925-1922.	—	—			

Anno 1926. — Importazioni temporanee. — Segue TAVOLA XIII.

PAESI DI PROVENIENZA	QUANTITÀ	VALORE	PAESI DI PROVENIENZA	QUANTITÀ	VALORE
846. — Ferri e acciai comuni, laminati a 286 c). caldo in barre o verghe, greggie, tonde, ovali, quadre, piatte, piatte arrotondate, angolari, a T, a Z.			Z-10. — Ferri e acciai comuni, in barre o verghe, greggie, per la fabbricazione di catene, corde e funi metalliche.		
			<i>(Riesportazioni: V. Tavola XIV, Gruppo I-S).</i>		
846. — Ferri e acciai comuni, laminati a 286 c). caldo in barre o verghe, greggie, tonde, ovali, quadre, piatte, piatte arrotondate, angolari, a T, a Z.			846. — Ferri e acciai comuni, laminati a 286 c). caldo in barre o verghe, greggie, tonde, ovali, quadre, piatte, piatte arrotondate, angolari, a T, a Z.		
			<i>(Riesportazioni: V. Tavola XIV, Gruppo I-S).</i>		
	Quintali	Lire		Quintali	Lire
Belgio	6 032	381 232	Austria	19 452	1 716 115
Francia	27 297	1 756 390	Francia	451	38 590
Lussemburgo	42 027	3 800 122	Germania	1 225	81 783
			Paesi Bassi	211	18 900
1926	75 356	5 937 744	Sarre	92	12 600
1925	31 260	2 307 754	Svezia	322	83 100
1924	847	60 818			
1923-1922	—	—	1926	21 753	1 950 998
			1925	34 878	3 036 762
			1924	7 381	662 349
			1923-1922	—	—
891. — Ferri e acciai comuni, laminati a 297 a). caldo in lamiere piane, anche ricotte, greggie, della grossezza di millimetri 4 o più.			Z-11. — Ferri e acciai comuni, in barre o verghe e in lamiere, per la fabbricazione di cerchi per autoveicoli.		
			<i>(Riesportazioni: V. Tavola XIV, Gruppo I-Z 22).</i>		
Francia	16 883	2 138 870	844. — Ferri e acciai comuni, laminati 286 a). a caldo in barre, greggie, a doppio T.		
1926	16 883	2 138 870			
1925	31 729	2 411 418			
1924	2 903	208 330			
1923-1922	—	—			
Z-9. — Ferro in verghe, per la fabbricazione di cerchi per botti.					
<i>(Riesportazioni: V. Tavola XIV, Gruppo I-Q).</i>					
844. — Ferri e acciai comuni, laminati 286 a). a caldo in barre, greggie, a doppio T.					
Francia	207	23 800			
1926	207	23 800			
1925	80	8 420			
1924	61	5 452			
1923-1922	—	—			
846. — Ferri e acciai comuni, laminati a 286 c). caldo in barre o verghe, greggie, tonde, ovali, quadre, piatte, piatte arrotondate, angolari, a T, a Z.			845. — Ferri e acciai comuni, laminati a 286 b). caldo in barre o verghe, greggie, di sezione ad U.		
Belgio	354	45 475			
Francia	880	92 220			
Germania	857	92 640			
Gran Bretagna	13	6 500			
Lussemburgo	2 286	229 740			
Sarre	893	91 800			
1926	5 283	558 375			
1925	1 647	180 639			
1924	109	14 330			
1923	43	5 000			
1922	98	11 000			
			846. — Ferri e acciai comuni, laminati a 286 c). caldo in barre o verghe, greggie, tonde, ovali, quadre, piatte, piatte arrotondate, angolari, a T, a Z.		
Francia	2 624	201 363			
1926	2 624	201 363			
1925	12 658	899 019			
1924-1922	—	—			

PAESI DI PROVENIENZA			QUANTITÀ	VALORE	PAESI DI PROVENIENZA			QUANTITÀ	VALORE
891. — Ferri e acciai comuni, laminati a caldo in lamiere piane, anche ricotte, greggie, della grossezza di millimetri 4 o più.					850. — Acciai speciali, laminati a caldo in barre o verghe, greggie, tonde, ovali, quadre, piatte, piatte arrotondate, angolari, a T, a Z.				
			Quintali	Lire				Quintali	Lire
1926.....			—	—	1926-1925.			—	—
1925.....			2 010	171 857	1924.....			96	51 166
1924-1922.			—	—	1923-1922.			—	—
894. — Ferri e acciai comuni, laminati a caldo in lamiere piane, anche ricotte, greggie, della grossezza di millimetri 0,4 o più, ma meno di millimetri 0,6.					891. — Ferri e acciai comuni, laminati a caldo in lamiere piane, anche ricotte, greggie, della grossezza di millimetri 4 o più.				
Francia.....			631	78 040	1926-1924.			—	—
1926.....			631	78 040	1923.....			5	900
1925-1922.			—	—	1922.....			—	—
Z-12. — Ferri e acciai comuni, in barre o verghe, per la fabbricazione di boltonerie stampate e viterie tornite.					892. — Ferri e acciai comuni, laminati a caldo in lamiere piane, anche ricotte, greggie, della grossezza di millimetri 1 e mezzo o più, ma meno di millimetri 4.				
<i>(Riesportazioni: V. Tavola XIV, Gruppo I-T).</i>					Polonia.....				
846. — Ferri e acciai comuni, laminati a caldo in barre o verghe, greggie, tonde, ovali, quadre, piatte, piatte arrotondate, angolari, a T, a Z.					1923.....				
Austria.....			2 389	199 764	1925.....				
1926.....			2 389	199 764	1924.....				
1925.....			2 665	219 666	1923.....				
1924-1922.			—	—	1922.....				
Z-13. — Acciai speciali, in barre o verghe, greggie, per la fabbricazione dei cuscinetti a sfere.					893. — Ferri e acciai comuni, laminati a caldo in lamiere piane, anche ricotte, greggie, della grossezza di millimetri 0,6 o più, ma meno di millimetri 1 e mezzo.				
<i>(Riesportazioni: V. Tavola XIV, Gruppo I-F).</i>					Polonia.....				
850. — Acciai speciali, laminati a caldo in barre o verghe, greggie, tonde, ovali, quadre, piatte, piatte arrotondate, angolari, a T, a Z.					1926.....				
Cecoslovacchia.....			1 050	168 397	1925.....				
Germania.....			1 029	301 993	1924.....				
Svezia.....			175	52 440	1923.....				
1926.....			2 254	522 830	1922.....				
1925.....			6 123	909 506					
1924.....			17 321	3 299 148					
1923-1922.			—	—					
Z-14. — Barre o verghe e lamiere di ferro e di acciaio, greggie e lavorate, per la fabbricazione di vasellame e utensili casalinghi, greggi, ecc.					895. — Ferri e acciai comuni, laminati a caldo in lamiere piane, anche ricotte, greggie, della grossezza inferiore a millimetri 0,4.				
<i>(Riesportazioni: V. Tavola XIV, Gruppo I-Z 4).</i>					Polonia.....				
846. — Ferri e acciai comuni, laminati a caldo in barre o verghe, greggie, tonde, ovali, quadre, piatte, piatte arrotondate, angolari, a T, a Z.					1926.....				
Francia.....			78	8 315	1925.....				
1926.....			78	8 315	1924-1922.				
1925.....			245	26 544					
1924.....			132	18 590					
1923-1922.			—	—					
898. — Acciai speciali, laminati a caldo in lamiere piane, anche ricotte, greggie, della grossezza di millimetri 0,6 o più, ma meno di millimetri 1 e mezzo.					1926-1923.				
			—	—	1922.....				
			—	—	18				
			—	—	3 700				

PAESI DI PROVENIENZA	QUANTITÀ	VALORE
899. — Acciai speciali, laminati a caldo 298 d). in lamiere piane, anche ricotte, greggie, della grossezza di millimetri 0,4 o più, ma meno di millimetri 0,6.		
	Quintali	Lire
1926-1923.	—	—
1922.....	34	7 000
900. — Acciai speciali, laminati a caldo in 298 e). lamiere piane, anche ricotte, greggie, della grossezza inferiore a millimetri 0,4.		
1926-1923.	—	—
1922.....	11	1 800
906. — Lamiere di ferro o di acciaio, lavorate: 300 a). tagliate a misura per predisporre a un uso determinato.		
Francia.....	11	15 000
Polonia.....	811	184 520
Stati Uniti.....	55	22 500
1926.....	877	222 020
1925.....	2 378	412 747
19.4.....	607	126 850
1923.....	5 268	843 390
1922.....	—	—
Z-15. — Barre o verghe e lamiere, di ferro e di acciaio, greggie e lavorate, per la fabbricazione del vasellame smaltato o stagnato e di articoli smaltati di qualsiasi sorta. (Riesportazioni: V. Tavola XIV, Gruppo I-Z 5).		
846. — Ferri e acciai comuni, laminati a 286 e). caldo in barre o verghe, greggie, tonde, ovali, quadre, piatte, piatte arrotondate, angolari, a T, a Z.		
1926-1925.	—	—
1924.....	64	5 236
1923-1922.	—	—
891. — Ferri e acciai comuni, laminati a 297 a). caldo in lamiere piane, anche ricotte, greggie, della grossezza di millimetri 4 o più.		
1926-1924.	—	—
1923.....	140	23 800
1922.....	—	—
892. — Ferri e acciai comuni, laminati a 297 b). caldo in lamiere piane, anche ricotte, greggie, della grossezza di millimetri 1 e mezzo o più, ma meno di millimetri 4.		
1926-1925.	—	—
1924.....	12	1 900
1923-1921.	—	—

PAESI DI PROVENIENZA	QUANTITÀ	VALORE
893. — Ferri e acciai comuni, laminati a 297 c). caldo in lamiere piane, anche ricotte, greggie, della grossezza di millimetri 0,6 o più, ma meno di millimetri 1 e mezzo.		
	Quintali	Lire
Gran Bretagna.....	193	33 620
Polonia.....	759	235 892
Stati Uniti.....	1	680
1926.....	953	270 192
1925.....	5 186	835 270
1924.....	1 165	241 383
1923.....	1 228	216 450
1922.....	—	—
894. — Ferri e acciai comuni, laminati a 297 d). caldo in lamiere piane, anche ricotte, greggie, della grossezza di millimetri 0,4 o più, ma meno di millimetri 0,6.		
Gran Bretagna.....	198	53 125
Polonia.....	1 155	202 424
1926.....	1 353	255 549
1925.....	3 333	751 967
1924.....	2 671	559 291
1923.....	2 021	363 250
1922.....	—	—
895. — Ferri e acciai comuni, laminati a 297 e). caldo in lamiere piane, anche ricotte, greggie, della grossezza inferiore a millimetri 0,4.		
1926.....	—	—
1925.....	23	4 100
1924.....	272	57 350
1923.....	53	8 760
1922.....	—	—
904. — Lamiere piane di ferro o di acciaio, 299 d). laminate a freddo, anche imbianchite, ma non ulteriormente lavorate, della grossezza di millimetri 0,4 o più, ma meno di millimetri 0,6.		
1926-1924.	—	—
1923.....	151	35 000
1922.....	—	—
905. — Lamiere piane di ferro o di acciaio, la- 299 e). minate a freddo, anche imbianchite, ma non ulteriormente lavorate, della grossezza inferiore a millimetri 0,4.		
1926-1924.	—	—
1923.....	35	7 000
1922.....	—	—

PAESI DI PROVENIENZA	QUANTITÀ	VALORE	PAESI DI PROVENIENZA	QUANTITÀ	VALORE
906. — Lamiere di ferro o di acciaio, lavorate: tagliate a misura per predisporle a un uso determinato.			863 bis. — Nastri di ferro o di acciaio, laminati a freddo, con resistenza di 75 chilogrammi o più per millimetro quadrato di sezione e della grossezza di mezzo millimetro o meno.		
	Quintali	Lire		Quintali	Lire
Cecoslovacchia.....	340	70 459	Germania.....	59	15 080
Francia.....	109	14 826	1926.....	59	15 080
Polonia.....	7 374	1 599 454	1925-1922.	—	—
Stati Uniti.....	307	77 730			
1926.....	8 130	1 762 469			
1925.....	7 152	1 791 527			
1924.....	9 475	2 232 519			
1923.....	6 305	1 192 242			
1922.....	8 290	1 171 440			
Z-16. — Nastri di ferro, laminati a freddo, per la fabbricazione di tubi Bergmann.			Z-18. — Nastri di ferro (provenienti dal taglio di lamiere) e tubi di ferro o di acciaio, per la fabbricazione di velocipedi.		
<i>(Riesportazioni: V. Tavola XIV, Gruppo I-Z 2).</i>			<i>(Riesportazioni: V. Tavola XIV, Gruppo I-Z15).</i>		
863. — Nastri di ferro o di acciaio, laminati a freddo, con resistenza inferiore a 75 chilogrammi per millimetro quadrato di sezione e della grossezza di mezzo millimetro o meno.			862. — Nastri di ferro o di acciaio, laminati a freddo, con resistenza inferiore a 75 chilogrammi per millimetro quadrato di sezione e della grossezza di meno di 1, ma più di mezzo millimetro.		
Germania.....	168	56 200	Regno dei S. C. S.....	55	11 000
Svizzera.....	255	72 252	1926.....	55	11 000
1926.....	423	123 452	1925.....	—	—
1925-1922.	—	—	1924.....	28	5 800
			1923-1922.	—	—
Z-17. — Nastri di ferro o di acciaio, per la fabbricazione di bottoni, ganci e occhielli, per vestimenta e calzature.			931. — Tubi di ferro o di acciaio, di sezione circolare od ovale, greggi, senza saldatura, aventi un diametro o asse, interno, di 35 millimetri o meno, ma superiore a 9 millimetri.		
<i>(Riesportazioni: V. Tavola XIV, Gruppo I-Z 9).</i>			<i>(Riesportazioni: V. Tavola XIV, Gruppo I-Z 13).</i>		
862. — Nastri di ferro o di acciaio, laminati a freddo, con resistenza inferiore a 75 chilogrammi per millimetro quadrato di sezione e della grossezza di meno di 1, ma più di mezzo millimetro.			865. — Fili di ferro o di acciaio, di sezione tonda o quadrata, greggi o soltanto lucidati, con resistenza, per millimetro quadrato di sezione, di 75 chilogrammi o più, ma meno di 150 chilogrammi.		
Francia.....	88	15 620	1926.....	—	—
Germania.....	642	128 893	1925.....	247	50 922
Regno dei S. C. S.....	581	127 719	1921-1922.	—	—
1926.....	1 311	272 232			
1925.....	1 665	330 105			
1924.....	813	162 477			
1923-1922.	—	—			
863. — Nastri di ferro o di acciaio, laminati a freddo, con resistenza inferiore a 75 chilogrammi per millimetro quadrato di sezione e della grossezza di mezzo millimetro o meno.			Z-19. — Fili di ferro o di acciaio, per la fabbricazione di chiavi per scatole di conserve alimentari.		
Francia.....	18	4 380	<i>(Riesportazioni: V. Tavola XIV, Gruppo I-Z 13).</i>		
Germania.....	1 086	266 749	865. — Fili di ferro o di acciaio, di sezione tonda o quadrata, greggi o soltanto lucidati, con resistenza, per millimetro quadrato di sezione, di 75 chilogrammi o più, ma meno di 150 chilogrammi.		
Regno dei S. C. S.....	1 490	381 532	1926.....	—	—
1926.....	2 594	652 661	1925.....	247	50 922
1925.....	2 147	504 775	1921-1922.	—	—
1924.....	1 829	397 000			
1923-1922.	—	—			

Anno 1926. — Importazioni temporanee. — Segue TAVOLA XIII.

PAESI DI PROVENIENZA		QUANTITÀ	VALORE	PAESI DI PROVENIENZA		QUANTITÀ	VALORE
875. — Fili di ferro o di acciaio, di sezione diversa dalla tonda o dalla quadrata, greggi o soltanto lucidati, con resistenza, per millimetro quadrato di sezione, inferiore a 75 chilogrammi. 293 a) 1.				1100 a). — Lavori non nominati fatti prevalentemente con lamiere di ferro o di acciaio, altri, greggi, di lamiera di grossezza di 4 millimetri o più. 347 b) 1.			
		Quintali	Lire			Quintali	Lire
Albania		15	1 800	1926-1923. — —		1926-1923. — —	
Austria		115	21 480	1922..... 306 66 800		1922..... 306 66 800	
1926.....		130	23 280				
1925.....		200	41 172				
1923-1922.		—	—				
877. — Fili di ferro o di acciaio, di sezione diversa dalla tonda o dalla quadrata, greggi o soltanto lucidati, con resistenza, per millimetro quadrato di sezione, di 150 chilogrammi o più. 293 a) 3.				Z-22. — Lamiere e tubi di ferro, per essere zincati o trasformati in lavori diversi zincati. (Riesportazioni: V. Tavola XIV, Gruppo I-Z 10).			
1926.....		—	—	892. — Ferri e acciai comuni, laminati a caldo in lamiere piane, anche ricotte, greggie, della grossezza di millimetri 1 e mezzo o più, ma meno di millimetri 4. 297 b) 1.			
1925.....		50	9 250	1926..... — — 1925..... 329 41 176 1923-1922. — —			
1924.....		185	29 060				
1923-1922.		—	—				
Z-20. — Fili di ferro o di acciaio, per la fabbricazione delle tele e delle reti metalliche. (Riesportazioni: V. Tavola XIV, Gruppo I-W).				Z-23. — Lamiere di ferro, greggie o stagnate, per essere verniciate o litografate e per la fabbricazione di guanti e placche da letto. (Riesportazioni: V. Tavola XIV, Gruppo I-Z 11).			
846. — Ferri e acciai comuni, laminati a caldo in barre o verghe, greggie, tonde, ovali, quadre, piatte, piatte arrotondate, angolari, a T, a Z. 286 c).				893. — Ferri e acciai comuni, laminati a caldo in lamiere piane, anche ricotte, greggie, della grossezza di millimetri 0,6 o più, ma meno di millimetri 1 e mezzo. 297 c).			
Francia		1 367	123 947	1926-1925. — — 1924..... 118 29 400 1923-1922. — —			
1926.....		1 367	123 947				
1925.....		305	25 800				
1924-1922.		—	—				
Z-21. — Lamiere di acciaio, per la fabbricazione di tubi saldati o chiodati, ecc. (Riesportazioni: V. Tavola XIV, Gruppo I-Z).				894. — Ferri e acciai comuni, laminati a caldo in lamiere piane, anche ricotte, greggie, della grossezza di millimetri 0,4 o più, ma meno di millimetri 0,6. 297 d).			
Francia		1 175	143 800	1926-1925. — — 1924..... 94 24 500 1923..... 325 41 800 1922..... — —			
Germania.....		3 890	446 360				
1926.....		5 065	589 660				
1925.....		397	47 175				
1924.....		2 694	297 342				
1923.....		5 768	598 188				
1922.....		562	53 356				
891. — Ferri e acciai comuni, laminati a caldo in lamiere piane, anche ricotte, greggie, della grossezza di millimetri 4 o più. 297 a).				895. — Ferri e acciai comuni, laminati a caldo in lamiere piane, anche ricotte, greggie, della grossezza inferiore a millimetri 0,4. 297 e).			
Francia		1 175	143 800	1926-1925. — — 1924..... 16 4 250 1923-1922. — —			
Germania.....		3 890	446 360				
1926.....		5 065	589 660				
1925.....		397	47 175				
1924.....		2 694	297 342				
1923.....		5 768	598 188				
1922.....		562	53 356				
906. — Lamiere di ferro o di acciaio, lavorate: tagliate a misura per predisporle a un uso determinato. 300 a).				904. — Lamiere piane di ferro o di acciaio, laminate a freddo, anche imbianchite, ma non ulteriormente lavorate, della grossezza di millimetri 0,4 o più, ma meno di millimetri 0,6. 299 d).			
1926-1924.		—	—	1926..... — — 1925..... 50 11 900 1924-1922. — —			
1923.....		27	5 050				
1922.....		—	—				

PAESI DI PROVENIENZA	QUANTITÀ	VALORE	PAESI DI PROVENIENZA	QUANTITÀ	VALORE
905. — Lamiere piane di ferro o di acciaio, 299 e). laminare a freddo, anche imbianchite, ma non ulteriormente lavorate, della grossezza inferiore a millimetri 0,4.			895. — Ferri e acciai comuni, laminati a 237 e). caldo in lamiera p'ane, anche ricotte, greggie, della grossezza inferiore a millimetri 0,4.		
	Quintali	Lire		Quintali	Lire
Gran Bretagna	67	12 563	1926-1925.	—	—
1926.....	67	12 563	1921.....	67	19 200
1925-1922.	—	—	1923-1922.	—	—
915. — Lamiere di ferro o di acciaio, lavo- 300 i). rate: stagnate.			906. — Lamiere di ferro e di acciaio, lavo- 300 a). rate: tagliate a misura per predisporle a un uso determinato.		
Germania	102	27 500	1926.....	—	—
Gran Bretagna	1 557	386 180	1925.....	62	9 502
Paesi Bassi	11	2 750	1924-1922.	—	—
1926.....	1 670	416 433	915. — Lamiere di ferro e di acciaio, lavo- 300 i). rate: stagnate.		
1925.....	2 553	1 008 160	Belgio.....	50	18 200
1921.....	1 071	298 270	Cecoslovacchia.....	100	21 450
1923.....	1 624	379 640	Francia.....	731	192 930
1922.....	734	216 270	Germania.....	6 247	1 716 925
Z-24. — Ferri e acciai, laminati a caldo in barre e lamiere, per la fabbricazione di nastro laminato a freddo nero o stagnato, e di recipienti.			Gran Bretagna.....	158 548	45 203 417
<i>(Riesportazioni: V. Tavola XIV, Gruppo I-Z 12).</i>			Lussemburgo.....	1 890	590 706
846. — Ferri e acciai comuni, laminati a 236 c). caldo in barre o verghie, greggie, tonde, ovali, quadre, piatte, piatte arrotondate, angolari, a T, a Z.			Paesi Bassi.....	3 705	1 034 050
Lussemburgo.....	311	41 110	Regno del S. C. S.....	16	3 500
1926.....	311	41 110	Stati Uniti.....	97 312	29 688 724
1925-1922.	—	—	1926.....	268 539	78 469 902
892. — Ferri e acciai comuni, laminati a 297 b). caldo in lamiere piane, anche ricotte, greggie, della grossezza di millimetri 1 e mezzo o più, ma meno di millimetri 4.			1925.....	349 245	105 677 149
Francia.....	216	29 200	1924.....	260 664	69 006 841
Germania.....	1 533	166 000	1923.....	203 530	50 256 700
1926.....	1 749	195 200	1922.....	144 305	38 756 062
1925.....	—	—	Z-25. — Lamiera di ferro stagnate, per la fabbricazione di giocattoli.		
1924.....	222	24 359	<i>(Riesportazioni: V. Tavola XIV, Gruppo I-Z 14).</i>		
1923-1922.	—	—	915. — Lamiere di ferro o di acciaio, lavo- 300 i). rate: stagnate.		
893. — Ferri e acciai comuni, laminati a 297 c). caldo in lamiere piane, anche ricotte, greggie, della grossezza di millimetri 0,6 o più, ma meno di millimetri 1 e mezzo.			1926-1923.	—	—
Francia.....	274	20 757	1922.....	48	10 250
1926.....	274	20 757	Z-26. — Rame e sue leghe, in pani e in rottami, per essere rifusi e ridotti in fogli o lamiera, in spranghe, in fili ed in altri lavori; in fogli, per essere battuto in fogli sottilissimi, per dorare a falso.		
1925.....	174	26 727	<i>(Riesportazioni: V. Tavola XIV, Gruppo I-Z 17).</i>		
1924.....	147	14 000	1111. — Rame e sue leghe, in pani e in 349. rottami.		
1923-1922.	—	—	Austria.....	961	720 100
895. — Ferri e acciai comuni, laminati a 297 e). caldo in lamiere piane, anche ricotte, greggie, della grossezza di millimetri 0,6 o più, ma meno di millimetri 1 e mezzo.			Germania.....	761	512 460
Francia.....	274	20 757	Romania.....	208	155 850
1926.....	274	20 757	Svizzera.....	1	1 150
1925.....	174	26 727	Stati Uniti.....	13 705	9 977 650
1924.....	147	14 000	1926.....	15 636	11 367 210
1923-1922.	—	—	1925.....	2 776	1 972 129
895. — Ferri e acciai comuni, laminati a 297 e). caldo in lamiere piane, anche ricotte, greggie, della grossezza di millimetri 0,6 o più, ma meno di millimetri 1 e mezzo.			1924.....	1 539	1 020 327
Francia.....	274	20 757	1923.....	11 263	7 643 560
1926.....	274	20 757	1922.....	1 845	1 108 500
1925.....	174	26 727			
1924.....	147	14 000			
1923-1922.	—	—			

Anno 1926. — Importazioni temporanee. — Segue TAVOLA XIII.

PAESI DI PROVENIENZA	QUANTITÀ	VALORE
1115 a). — Fogli o lamiere, di rame e sue leghe, greggi, non tagliati.		
351 a) 1.		
	Quintali	Lire
Germania.....	80	96 642
1926.....	89	96 642
1925.....	24	76 885
1924.....	80	240 255
1923-1922.	—	—

Z-27. — Rame in pani e in rottami, per la fabbricazione del solfato di rame.

(Riesportazioni: V. Tavola XIV, Gruppo I-Z 32).

1111. — Rame e sue leghe, in pani e in rottami.		
319.		
	Quintali	Lire
Africa merid. britan..	1 021	750 000
Chili.....	18 376	13 943 590
Stati Uniti.....	1 733	1 620 810
1926.....	21 180	16 314 400
1925.....	18 245	13 065 070
1924.....	5 392	3 776 710
1923-1922.	—	—

Z-28. — Rame e zinco in pani e in rottami, per la fabbricazione dei metalli bianchi (alpaca, packfong, argentine, ecc.).

(Riesportazioni: V. Tavola XIV, Gruppo I-Z 6).

1111. — Rame e sue leghe, in pani e in rottami.		
349.		
	Quintali	Lire
Stati Uniti.....	1 527	1 274 804
1926.....	1 527	1 274 804
1925.....	508	402 572
1924-1922.	—	—

1190. — Zinco e sue leghe, in pani e in rottami.

386 a).		
Stati Uniti.....	1 525	683 740
1926.....	1 525	683 740
1925.....	508	241 000
1924-1922.	—	—

Z-29. — Alluminio in lingotti, per la fabbricazione di leghe ferro-metalliche, di fogli e lamiere e lavori di alluminio.

(Riesportazioni: V. Tavola XIV, Gruppo I-Z 16).

1149. — Alluminio e sue leghe, in lingotti e in rottami.		
370 a).		
	Quintali	Lire
Svizzera.....	102	123 600
1926.....	102	123 600
1925.....	211	294 077
1924.....	222	297 860
1923-1922.	—	—

Z-30. — Alluminio in lingotti e in lamiera, per la fabbricazione del vasellame da cucina e di altri arnesi e oggetti casalinghi.

(Riesportazioni: V. Tavola XIV, Gruppo I-Z 18).

1149. — Alluminio e sue leghe, in lingotti e in rottami.		
370 a).		
	Quintali	Lire
1926-1921.	—	—
1923.....	228	241 700
1922.....	—	—

1155. — Alluminio e sue leghe, in fogli e in lamiera, della grossezza di più di millimetri 0,25, fino a 1 millimetro.

	Quintali	Lire
Germania.....	6	1 200
1926.....	5	1 200
1925-1922.	—	—

Z-31. — Alluminio in lingotti, per la fabbricazione di bobine per la lavorazione della seta artificiale.

(Riesportazioni: V. Tavola XIV, Gruppo I-Z 19).

1149. — Alluminio e sue leghe, in lingotti e in rottami.

Gran Bretagna.....	102	142 780
Stati Uniti.....	101	148 680
1926.....	203	291 460
1925.....	2 425	3 399 395
1924-1922.	—	—

1154. — Alluminio e sue leghe, in fogli e in lamiera, della grossezza di più di 1 millimetro.

Norvegia.....	1 470	885 000
1926.....	1 470	885 000
1925-1922.	—	—

Z-32. — Piombo in pani, per essere ridotto in lavcri.

(Riesportazioni: V. Tavola XIV, Gruppo I-Z 20).

1175. — Piombo e sue leghe, in pani e in rottami.

Spagna.....	368	154 513
Africa merid. brit....	453	195 100
1926.....	821	249 613
1925.....	349	363 321
1924.....	3 057	1 029 950
1923.....	4 057	1 090 684
1922.....	—	—

Z-33. — Piombo in pani, per la fabbricazione di minio, litargio e carbonato di piombo.

(Riesportazioni: V. Tavola XIV, Gruppo I-Z 30).

1175. — Piombo e sue leghe, in pani e in rottami.

Austria.....	1 300	536 000
Francia.....	40	14 642
Gran Bretagna.....	14	5 838
Portogallo.....	18	7 770
Regno dei S. C. S.....	3.352	1 371 400
Spagna.....	25.603	11 159 793
1926.....	30 327	13 095 443
1925.....	43 637	18 437 042
1924.....	23 880	7 366 735
1923-1922.	—	—

PAESI DI PROVENIENZA	QUANTITÀ	VALORE	PAESI DI PROVENIENZA	QUANTITÀ	VALORE																														
Z-34. — Zinco in rottami, per la fabbricazione dell'ossido di zinco.			1563. — Lastre di vetro o di cristallo, soffiato, non colorate, di spessore non superiore a 1 millimetro.																																
<i>(Riesportazioni: V. Tavola XIV, Gruppo I-Z 31).</i>			<table border="1"> <thead> <tr> <th></th> <th>Quintali</th> <th>Lire</th> </tr> </thead> <tbody> <tr> <td>1926-1924.</td> <td>—</td> <td>—</td> </tr> <tr> <td>1923.</td> <td>3</td> <td>1 400</td> </tr> <tr> <td>1922.</td> <td>—</td> <td>—</td> </tr> </tbody> </table>				Quintali	Lire	1926-1924.	—	—	1923.	3	1 400	1922.	—	—																		
	Quintali	Lire																																	
1926-1924.	—	—																																	
1923.	3	1 400																																	
1922.	—	—																																	
1190. — Zinco e sue leghe, in pani e in rottami.			Z-39. — Vetri speciali, colorati, per la fabbricazione di vetrate, lampade e lampadari, artistici.																																
<i>(Riesportazioni: V. Tavola XIV, Gruppo I-Z 24).</i>			<i>(Riesportazioni: V. Tavola XIV, Gruppo I-Z 24).</i>																																
<table border="1"> <thead> <tr> <th></th> <th>Quintali</th> <th>Lire</th> </tr> </thead> <tbody> <tr> <td>Germania.</td> <td>2 006</td> <td>852 089</td> </tr> <tr> <td>Stati Uniti.</td> <td>1 778</td> <td>762 750</td> </tr> <tr> <td>1926.</td> <td>3 784</td> <td>1 614 839</td> </tr> <tr> <td>1925.</td> <td>5 059</td> <td>1 846 340</td> </tr> <tr> <td>1924.</td> <td>3 486</td> <td>952 222</td> </tr> <tr> <td>1923.</td> <td>423</td> <td>116 582</td> </tr> <tr> <td>1922.</td> <td>—</td> <td>—</td> </tr> </tbody> </table>				Quintali	Lire	Germania.	2 006	852 089	Stati Uniti.	1 778	762 750	1926.	3 784	1 614 839	1925.	5 059	1 846 340	1924.	3 486	952 222	1923.	423	116 582	1922.	—	—	1574. — Lastre di vetro o di cristallo, gettate, non retinate, colorate in pasta o alla superficie, non pulite, anche stampate, diamantate e simili, comprese quelle con rilievi o incavi prodotti all'atto stesso del getto, di spessore inferiore a 4 millimetri.								
	Quintali	Lire																																	
Germania.	2 006	852 089																																	
Stati Uniti.	1 778	762 750																																	
1926.	3 784	1 614 839																																	
1925.	5 059	1 846 340																																	
1924.	3 486	952 222																																	
1923.	423	116 582																																	
1922.	—	—																																	
Z-35. — Cerchioni da ruote per automobili, usati, con avanzi di ricopertura di gomma, per essere nuovamente ricoperti di gomma, previo scortecciamento.			<table border="1"> <tbody> <tr> <td>1926.</td> <td>—</td> <td>—</td> </tr> <tr> <td>1925.</td> <td>1 126</td> <td>90 489</td> </tr> <tr> <td>1924-1922.</td> <td>—</td> <td>—</td> </tr> </tbody> </table>			1926.	—	—	1925.	1 126	90 489	1924-1922.	—	—																					
1926.	—	—																																	
1925.	1 126	90 489																																	
1924-1922.	—	—																																	
<i>(Riesportazioni: V. Tavola XIV, Gruppo I-Z 23).</i>			<i>(Riesportazioni: V. Tavola XIV, Gruppo I-Z 28).</i>																																
1439 bis-a). — Ruote per automobili: cerchioni.			1673. — Sughero greggio, semplicemente tagliato in cubi o in pezzi prismatici, per la fabbricazione dei turaccioli (a).																																
<table border="1"> <tbody> <tr> <td>1926.</td> <td>—</td> <td>—</td> </tr> <tr> <td>1925.</td> <td>1 126</td> <td>90 489</td> </tr> <tr> <td>1924-1922.</td> <td>—</td> <td>—</td> </tr> </tbody> </table>			1926.	—	—	1925.	1 126	90 489	1924-1922.	—	—	<table border="1"> <tbody> <tr> <td>1926.</td> <td>—</td> <td>—</td> </tr> <tr> <td>1925.</td> <td>40</td> <td>23 950</td> </tr> <tr> <td>1924-1922.</td> <td>—</td> <td>—</td> </tr> </tbody> </table>			1926.	—	—	1925.	40	23 950	1924-1922.	—	—												
1926.	—	—																																	
1925.	1 126	90 489																																	
1924-1922.	—	—																																	
1926.	—	—																																	
1925.	40	23 950																																	
1924-1922.	—	—																																	
Z-36. — Anelli di magnesite (grès fini), per la montatura di reticelle a gas.			Z-40. — Sughero semplicemente tagliato in cubi o in pezzi prismatici, per la fabbricazione dei turaccioli (a).																																
<i>(Riesportazioni: V. Tavola XIV, Gruppo I-Z 41).</i>			<i>(Riesportazioni: V. Tavola XIV, Gruppo I-Z 28).</i>																																
1544. — Grès fini.			1683. — Vimini, trafilati o tinti.																																
<i>(Riesportazioni: V. Tavola XIV, Gruppo I-Z 25).</i>			<i>(Riesportazioni: V. Tavola XIV, Gruppo I-Z 29).</i>																																
<table border="1"> <tbody> <tr> <td>Germania.</td> <td>18</td> <td>21 995</td> </tr> <tr> <td>1926.</td> <td>18</td> <td>21 995</td> </tr> <tr> <td>1925.</td> <td>15</td> <td>24 960</td> </tr> <tr> <td>1924.</td> <td>28</td> <td>45 984</td> </tr> <tr> <td>1923-1922.</td> <td>—</td> <td>—</td> </tr> </tbody> </table>			Germania.	18	21 995	1926.	18	21 995	1925.	15	24 960	1924.	28	45 984	1923-1922.	—	—	<table border="1"> <tbody> <tr> <td>Regno dei S. C. S.</td> <td>36</td> <td>7 000</td> </tr> <tr> <td>1926.</td> <td>36</td> <td>7 000</td> </tr> <tr> <td>1925.</td> <td>409</td> <td>66 960</td> </tr> <tr> <td>1924.</td> <td>13</td> <td>4 000</td> </tr> <tr> <td>1923-1922.</td> <td>—</td> <td>—</td> </tr> </tbody> </table>			Regno dei S. C. S.	36	7 000	1926.	36	7 000	1925.	409	66 960	1924.	13	4 000	1923-1922.	—	—
Germania.	18	21 995																																	
1926.	18	21 995																																	
1925.	15	24 960																																	
1924.	28	45 984																																	
1923-1922.	—	—																																	
Regno dei S. C. S.	36	7 000																																	
1926.	36	7 000																																	
1925.	409	66 960																																	
1924.	13	4 000																																	
1923-1922.	—	—																																	
Z-37. — Lastre di vetro o di cristallo, per essere ridotte in luci da specchio.			Z-41. — Vimini scortecciati, spaccati e trafilati, per la fabbricazione di cesti e panieri.																																
<i>(Riesportazioni: V. Tavola XIV, Gruppo I-Z 25).</i>			<i>(Riesportazioni: V. Tavola XIV, Gruppo I-Z 29).</i>																																
1578. — Lastre di vetro o di cristallo, gettate, non retinate, pulite, altre, che misurano in lunghezza e larghezza riunite, fino a 160 centimetri.			1721 b). — Galalite, in lastre e in fogli, per la fabbricazione di bottoni.																																
<table border="1"> <tbody> <tr> <td>1926-1922.</td> <td>—</td> <td>—</td> </tr> </tbody> </table>			1926-1922.	—	—	<i>(Riesportazioni: V. Tavola XIV, Gruppo I-Z 39).</i>																													
1926-1922.	—	—																																	
Z-38. — Lastre di vetro, per la fabbricazione di lastre fotografiche.			1721 a). — Galalite, in lastre e in fogli, altri.																																
<i>(Riesportazioni: V. Tavola XIV, Gruppo I-Z 26).</i>			<i>(Riesportazioni: V. Tavola XIV, Gruppo I-Z 39).</i>																																
1559. — Lastre di vetro o di cristallo, soffiato, comuni da finestra, che misurano in lunghezza e larghezza riunite, meno di 120 centimetri.			<table border="1"> <tbody> <tr> <td>1926.</td> <td>—</td> <td>—</td> </tr> <tr> <td>1925.</td> <td>499</td> <td>1 117 902</td> </tr> <tr> <td>1924.</td> <td>176</td> <td>323 377</td> </tr> <tr> <td>1923-1922.</td> <td>—</td> <td>—</td> </tr> </tbody> </table>			1926.	—	—	1925.	499	1 117 902	1924.	176	323 377	1923-1922.	—	—																		
1926.	—	—																																	
1925.	499	1 117 902																																	
1924.	176	323 377																																	
1923-1922.	—	—																																	
<table border="1"> <tbody> <tr> <td>1926-1924.</td> <td>—</td> <td>—</td> </tr> <tr> <td>1923.</td> <td>265</td> <td>110 640</td> </tr> <tr> <td>1922.</td> <td>—</td> <td>—</td> </tr> </tbody> </table>			1926-1924.	—	—	1923.	265	110 640	1922.	—	—																								
1926-1924.	—	—																																	
1923.	265	110 640																																	
1922.	—	—																																	

Anno 1926. — Importazioni temporanee. — Segue TAVOLA XIII.

PAESI DI PROVENIENZA	QUANTITÀ	VALORE	PAESI DI PROVENIENZA	QUANTITÀ	VALORE
Z-43. — Piante e parti di piante, medicinali, per la fabbricazione di polveri insetticide.			2184. — Carta bianca o tinta in pasta, patinata, anche da una sola parte, lucida od opaca.		
<i>(Riesportazioni: V. Tavola XIV, Gruppo I-Z 33).</i>					
2009. — Piante e parti di piante, medicinali, 777 a) 1. non nominate, indigene, non polverizzate.					
	Quintali	Lire		Quintali	Lire
Regno dei S. C. S.	482	279 617	Germania	115	54 020
1926.	482	279 617	1926.	115	54 020
1925.	642	495 340	1925-1922.	—	—
1924-1922.	—	—			
Z-44. — Pasta di legno meccanica allo stato secco, per la fabbricazione della carta da giornali.			2198 a). — Cartoni ordinari, non tinti nè lucidati: cartoni cuoio.		
<i>(Riesportazioni: V. Tavola XIV, Gruppo I-Z 35).</i>					
2178. — Pasta per la fabbricazione della carta, meccanica, allo stato secco.			2198 b). — Cartoni ordinari, non tinti nè lucidati, altri.		
846 a) 2.			848 a) 1 a.		
Austria.	6 841	631 150	1926-1925.	—	—
1926.	6 841	631 150	1921.	100	10 000
1925.	11 334	570 458	1923-1922.	—	—
1924.	5 957	362 484			
1923-1922.	—	—	1926.	—	—
			1925.	566	68 275
			1924.	619	62 050
			1923.	261	26 400
			1922.	—	—
Z-45. — Carta e cartoni ordinari, per essere ridotti in lavori e in cartelli, etichette, ecc.			Z-46. — Carta sensibilizzata per fotografia, per la fabbricazione di cartoline illustrate.		
<i>(Riesportazioni: V. Tavola XIV, Gruppo I-Z 36).</i>			<i>(Riesportazioni: V. Tavola XIV, Gruppo I-Z 37).</i>		
2181. — Carta bianca o tinta in pasta, non patinata, altra, non rigata.			2188. — Carta preparata per fotografia, sensibilizzata.		
847 a) 1 β.			847 d) 2.		
1926.	—	—	Belgio	329	846 965
1925.	209	71 900	Francia	223	310 763
1924.	49	9 750	Germania	314	751 134
1923-1922.	—	—	Gran Bretagna	233	554 180
			1926.	1 099	2 463 042
			1925.	1 181	2 758 748
			1924.	1 024	1 673 547
			1923-1922.	—	—

II. — Merci destinate a essere riesportate dopo aver subita una lavorazione.

A. — Riso greggio o semilavorato, per essere sottoposto a qualsiasi lavorazione e per renderlo commestibile e commercialmente bianco.

(Riesportazioni: V. Tavola XIV, Gruppo II-A).

121. — Riso semigreggio.
68 b).

	Tonnellate	Lire
India brit. e Ceylon.	28 008	51 428 517
1926.	28 008	51 428 517
1925.	44 565	77 636 336
1924.	18 478	29 165 759
1923.	7 636	7 521 164
1922.	—	—

B. — Pignoli con guscio, per essere sgusciati.

(Riesportazioni: V. Tavola XIV, Gruppo II-B).

164. — Pignoli con guscio.

94 a).

	Quintali	Lire
Turchia asiatica	76	59 100
1926.	76	59 100
1925-1922.	—	—

C. — Oli greggi genuini di oliva e altri oli vegetali greggi, per essere purificati.

(Riesportazioni: V. Tavola XIV, Gruppo II-C).

245. — Olio di oliva, altro.

125 e).

Francia	535	420 000
Grecia	7 451	6 243 059
Romania	9 914	1 500 000

PAESI DI PROVENIENZA		QUANTITÀ	VALORE	PAESI DI PROVENIENZA		QUANTITÀ	VALORE
		Quintali	Lire			Quintali	Lire
Spagna.....	213	976	162 454 008	369 b). — Filati di cotone, semplici, non mercerizzati, greggi, che misurano per mezzo chilogramma, più di 10 mila, fino a 20 mila metri.			
Turchia asiatica.....	952		742 300	183 a) 2.			
Algeria.....	7 235		5 563 488				
Tunisia.....	46 929		36 212 501				
Argentina.....	142		113 896				
Tripolitania e Ciren.		287 134	213 249 252				
		1 213	928 550				
1926.....	238 347		214 177 802	1926-1925. — —			
1925.....	82 063		55 138 652	1924..... 15 23 850			
1924-1922.	—		—	1923..... 17 25 500			
				1922..... — —			
248. — Oli vegetali non nominati (di soia). 125 h).				369 d). — Filati di cotone, semplici, non mercerizzati, greggi, che misurano per mezzo chilogramma, più di 30 mila, fino a 40 mila metri.			
Cina.....	31 021		10 321 693	183 a) 4.			
Giappone.....	11 196		5 789 750				
India brit. e Ceylon..	41 122		20 677 600				
1926.....	83 339		36 789 043	Gran Bretagna..... 85 184 670			
1925.....	45 194		22 129 269	Svizzera..... 18 64 100			
1924.....	9 408		4 437 180	1926..... 103 243 770			
1923-1922.	—		—	1925..... — —			
D. — Cera carnauba, ozocerite greggia e paraffina, per la raffinazione e preparazione di miscugli.				1924..... 40 99 000			
(Riesportazioni: V. Tavola XIV, Gruppo II-D).				1923..... 22 59 400			
272. — Cera non nominata (carnauba). 139 b).				1922..... — —			
Germania.....	2		3 666	369 f). — Filati di cotone, semplici, non mercerizzati, greggi, che misurano per mezzo chilogramma, più di 50 mila, fino a 60 mila metri.			
India britan. e Ceylon.	17		26 437	183 a) 6.			
Brasile.....	17		31 595	Svizzera..... 5 12 500			
1926.....	36		61 698	1926..... 5 12 500			
1925.....	19		24 858	1925-1922. — —			
1924.....	8		8 280				
1923-1922.	—		—				
1739. — Paraffina solida. 650.				372 f). — Filati di cotone, ritorti, non mercerizzati, greggi, che misurano per mezzo chilogramma, più di 50 mila, fino a 60 mila metri.			
Germania.....	23		12 797	184 a) 2.			
Polonia.....	17		7 288				
India brit. e Ceylon..	22		10 644	1926-1924. — —			
Brasile.....	22		9 096	1923..... 4 14 160			
1926.....	84		39 825	1922..... — —			
1925.....	46		19 802				
1924.....	61		16 406				
1923-1922.	—		—				
E. — Filati di cotone, greggi e imbianchiti, per essere tinti.				372 h). — Filati di cotone, ritorti, non mercerizzati, greggi, che misurano per mezzo chilogramma, più di 80 mila, fino a 100 mila metri.			
(Riesportazioni: V. Tavola XIV, Gruppo II-E).				184 a) 2.			
369 a). — Filati di cotone, semplici, non mercerizzati, greggi, che misurano per mezzo chilogramma, fino a 10 mila metri.				1926..... — —			
India brit. e Ceylon..	66		102 100	1925..... 1 13 340			
1926.....	66		102 100	1924-1922. — —			
1925.....	27		48 000				
1924.....	107		161 565				
1923.....	117		107 300				
1922.....	—		—				
372 i). — Filati di cotone, ritorti, non mercerizzati, greggi, che misurano per mezzo chilogramma, più di 100 mila metri.				1926-1925. — —			
				1924..... 3 18 000			
				1923-1922. — —			

Anno 1926. — Importazioni temporanee. — Segue TAVOLA XIII.

PAESI DI PROVENIENZA	QUANTITÀ	VALORE
-------------------------	----------	--------

F. — Tessuti di cotone, greggi, per essere imbianchiti.

(Riesportazioni: V. Tavola XIV, Gruppo II-F).

385. — Tessuti di cotone, non mercerizzati
190 a) 1. o fatti con fili non mercerizzati
(esclusi i graticolati), greggi,
lisci, pesanti per 100 metri
quadrati, chilogrammi 13 o più.

	Quintali	Lire
Svizzera.....	72	191 000
1926.....	72	191 000
1925.....	9	28 760
1924-1922.....	—	—

386. — Tessuti di cotone, non mercerizzati
190 a) 2. o fatti con fili non mercerizzati
(esclusi i graticolati), greggi,
lisci, pesanti per 100 metri
quadrati, chilogrammi 11 o
più, ma meno di chilogrammi
13.

	Quintali	Lire
Gran Bretagna.....	706	1 807 174
Svizzera.....	52	153 800
1926.....	758	1 960 974
1925-1922.....	—	—

387. — Tessuti di cotone, non mercerizzati
190 a) 3. o fatti con fili non mercerizzati
(esclusi i graticolati), greggi,
lisci, pesanti per 100 metri qua-
drati, chilogrammi 9 o più, ma
meno di chilogrammi 11.

	Quintali	Lire
Gran Bretagna.....	10	35 700
Svizzera.....	31	89 500
1926.....	41	125 200
1925-1922.....	—	—

388. — Tessuti di cotone, non mercerizzati
190 a) 4. o fatti con fili non mercerizzati
(esclusi i graticolati), greggi,
lisci, pesanti per 100 metri qua-
drati, chilogrammi 7 e mezzo o
più, ma meno di chilogrammi 9.

	Quintali	Lire
Gran Bretagna.....	133	345 065
Svizzera.....	69	208 790
1926.....	202	553 855
1925-1922.....	—	—

392. — Tessuti di cotone, non mercerizzati
190 a) 3. o fatti con fili non mercerizzati
(esclusi i graticolati), greggi, li-
sci, pesanti per 100 metri qua-
drati, meno di chilogrammi 3.

	Quintali	Lire
Gran Bretagna.....	18	56 000
Svizzera.....	32	86 830
1926.....	50	142 830
1925-1922.....	—	—

**G. — Tessuti di cotone, greggi o imbian-
chiti, per essere tinti o stampati
o lavorati in velluti cords.**

(Riesportazioni: V. Tavola XIV, Gruppo II-G).

385. — Tessuti di cotone, non mercerizzati
190 a) 1. o fatti con fili non mercerizzati
(esclusi i graticolati), greggi,
lisci, pesanti per 100 metri qua-
drati, chilogrammi 13 o più.

	Quintali	Lire
Gran Bretagna.....	322	959 962
Svizzera.....	26	74 130
1926.....	348	1 034 092
1925.....	—	—
1924.....	6	18 960
1923.....	78	216 840
1922.....	208	603 200

386. — Tessuti di cotone, non mercerizzati
190 a) 2. o fatti con fili non mercerizzati
(esclusi i graticolati), greggi,
lisci, pesanti per 100 metri tri
quadrati, chilogrammi 11 o più,
ma meno di chilogrammi 13.

	Quintali	Lire
Cecoslovacchia.....	5	13 608
Francia.....	40	26 370
Gran Bretagna.....	1 325	3 877 392
Svizzera.....	196	574 943
1926.....	1 566	4 492 243
1925.....	121	395 045
1924.....	11	29 200
1923.....	307	901 045
1922.....	329	791 245

387. — Tessuti di cotone, non mercerizzati
190 a) 3. o fatti con fili non mercerizzati
(esclusi i graticolati), greggi,
lisci, pesanti per 100 metri qua-
drati, chilogrammi 9 o più, ma
meno di chilogrammi 11.

	Quintali	Lire
Cecoslovacchia.....	36	104 780
Francia.....	136	562 581
1926.....	172	667 361
1925.....	20	135 854
1924.....	63	414 164
1923.....	73	237 905
1922.....	25	67 250

388. — Tessuti di cotone, non mercerizzati
190 a) 4. o fatti con fili non mercerizzati
(esclusi i graticolati), greggi,
lisci, pesanti per 100 metri qua-
drati, chilogrammi 7 e mezzo
o più, ma meno di chilo-
grammi 9.

	Quintali	Lire
Gran Bretagna.....	27	113 420
1926.....	27	113 420
1925.....	35	166 566
1924.....	24	153 055
1923.....	132	694 663
1922.....	—	—

PAESI DI PROVENIENZA	QUANTITÀ	VALORE	PAESI DI PROVENIENZA	QUANTITÀ	VALORE
389. — Tessuti di cotone, non mercerizzati 190 a) 5. o fatti con fili non mercerizzati (esclusi i graticolati), greggi, lisci, pesanti per 100 metri quadrati, chilogrammi 6 o più, ma meno di chilogrammi 7 e mezzo.					
	Quintali	Lire			
1926.....	—	—			
1925.....	26	90 220			
1924.....	29	156 244			
1923.....	43	181 344			
1922.....	—	—			
390. — Tessuti di cotone, non mercerizzati 190 a) 6. o fatti con fili non mercerizzati (esclusi i graticolati), greggi, lisci, pesanti per 100 metri quadrati, chilogrammi 4 e mezzo o più, ma meno di chilogrammi 6.					
	Quintali	Lire			
1926-1925.....	—	—			
1924.....	39	206 172			
1923-1922.....	—	—			
391. — Tessuti di cotone, non mercerizzati 190 a) 7. o fatti con fili non mercerizzati (esclusi i graticolati), greggi, lisci, pesanti per 100 metri quadrati, chilogrammi 3 o più, ma meno di chilogrammi 4 e mezzo.					
	Quintali	Lire			
1926-1925.....	—	—			
1924.....	5	25 550			
1923-1922.....	—	—			
H. — Seta tratta, greggia, semplice, per essere ritorta. (Riesportazioni: V. Tavola XIV, Gruppo I-H).					
717 a). — Seta tratta, greggia, semplice, 247 a) 1. asiatica.					
Cina.....	148	4 082 173			
Cipro.....	19	548 800			
Giappone.....	313	9 582 057			
1926.....	480	14 213 030			
1925.....	16	635 826			
1924-1922.....	—	—			
717 b). — Seta tratta, greggia, semplice, 247 a) 1. europea.					
Belgio.....	19	719 500			
Francia.....	147	3 769 360			
Germania.....	11	433 800			
Grecia.....	9	258 120			
Svizzera.....	517	19 160 202			
Turchia europea.....	11	368 000			
Ungheria.....	3	114 000			
1926.....	717	24 622 982			
1925.....	392	15 717 492			
1924-1922.....	—	—			
I. — Cascami di seta, greggi,* per essere pettinati. (Riesportazioni: V. Tavola XIV, Gruppo II-I).					
721. — Cascami di seta, greggi, altri. 248 a) 2.					
	Quintali	Lire			
Francia.....	16	50 900			
1926.....	16	50 900			
1925-1922.....	—	—			
L. — Seta artificiale, greggia, per essere innaspata, ritorta o tinta. (Riesportazioni: V. Tavola XIV, Gruppo II-L).					
724 a). — Seta artificiale, greggia, semplice, in fili o in lamette. 249 a) 1.					
	Chilogrammi				
Belgio.....	47 933	3 611 390			
Germania.....	2 006	161 900			
Gran Bretagna.....	6 413	413 140			
Svezia.....	27	2 200			
Svizzera.....	30 804	2 090 916			
Ungheria.....	11 037	881 100			
1926.....	98 220	7 160 646			
1925.....	143 940	11 651 904			
1924.....	262 834	25 637 714			
1923.....	106 339	10 304 232			
1922.....	—	—			
M. — Tessuti di seta o misti con seta in misura non inferiore al 12 per cento, per essere tinti, stampati, apparecchiati e marezzati. (Riesportazioni: V. Tavola XIV, Gruppo II-M).					
728. — Tessuti di seta, greggi, lisci. 252 a) 1.					
Germania.....	776	236 870			
Svizzera.....	1 576	287 320			
Giappone.....	496	233 300			
1926.....	2 848	757 490			
1925.....	2 274	456 022			
1924.....	680	273 273			
1923.....	251	95 140			
1922.....	38	16 188			
729. — Tessuti di seta, greggi, operati. 252 a) 2.					
1926.....	—	—			
1925.....	157	32 260			
1924-1922.....	—	—			
730. — Tessuti di seta, imbianchiti, lisci. 252 a) 1.					
1926.....	—	—			
1925.....	25	14 200			
1924.....	—	—			
1923.....	112	55 544			
1922.....	2	985			
732. — Tessuti di seta, tinti in filo, neri, lisci. 252 b) 1 a.					
1926-1923.....	—	—			
1922.....	43	9 632			

Anno 1926. — Importazioni temporanee. — Segue TAVOLA XIII.

PAESI DI PROVENIENZA	QUANTITÀ	VALORE	PAESI DI PROVENIENZA	QUANTITÀ	VALORE
734. — Tessuti di seta, tinti in filo, colo- 252 b) 2 α. rati, lisci.			763. — Tessuti misti, nei quali la seta entra 254 c) 1. in misura di non meno di 12, ma non più di 50 per cento, tinti in pezza, lisci.		
	Chilogrammi	Lire		Chilogrammi	Lire
1926.....	—	—	Gran Bretagna.....	346	80 848
1925.....	200	102 130	1926.....	348	80 848
1924.....	5	3 000	1925.....	302	79 120
1923.....	85	26 945	1924.....	19	87 545
1922.....	18	4 770	1923.....	189	40 668
			1922.....	5	1 160
735. — Tessuti di seta, tinti in filo, colo- 252 b) 2 β. rati, operati.			764. — Tessuti misti, nei quali la seta 254 c) 2. entra in misura di non meno di 12, ma non più di 50 per cento, tinti in pezza, operati.		
1926.....	—	—	1926.....	—	—
1925.....	50	26 580	1925.....	4	1 900
1924.....	15	8 600	1924-1923.	—	—
1923-1922.	—	—	1922.....	63	17 451
736. — Tessuti di seta, tinti in pezza, lisci. 252 c) 1.			773. — Tessuti di seta, ricamati, altri, 257 b). con tessuto di fondo visibile.		
Gran Bretagna.....	45	20 300	1926-1923.	—	—
1926.....	45	20 300	1922.....	128	23 872
1925.....	415	130 160	776. — Velluti di seta, lisci. 260 a).		
1924.....	1 202	286 100	1926-1925.	—	—
1923.....	718	221 128	1924.....	15	1 100
1922.....	60	22 020	1923.....	—	—
737. — Tessuti di seta, tinti in pezza, 252 e) 2. operati.			1922.....	16	8 400
Gran Bretagna.....	114	25 000	777. — Velluti di seta, operati. 260 b).		
1926.....	114	25 000	Francia.....	160	49 488
1925-1923.	—	—	1926.....	160	49 488
19-2.....	9	3 608	1925-1922.	—	—
741. — Tessuti di seta, graticolati, altri, 252 e) 2 α. lisci.			779. — Velluti misti, nei quali la seta 261 b) 1. entra in misura di non meno di 12, ma non più di 50 per cento, lisci.		
1926-1924.	—	—	1926-1925.	—	—
1923.....	2	1 002	1924.....	40	9 100
1922.....	—	—	1923-1922.	—	—
755. — Tessuti misti, nei quali la seta 254 a) 1. entra in misura di non meno di 12, ma non più di 50 per cento, greggi, lisci.			790. — Tulli e crespi, di seta o misti con 265 a). seta in qualsiasi proporzione, lisci.		
Svizzera.....	485	56 747	Austria.....	98	41 000
1926.....	485	56 747	Belgio.....	47	16 600
1925.....	84	26 500	Francia.....	581	342 470
1924.....	30	6 200	Germania.....	537	259 255
1923.....	7	1 165	Gran Bretagna.....	560	341 600
1922.....	72	11 995	Svizzera.....	13 258	5 942 649
759. — Tessuti misti, nei quali la seta 254 b) 1 α. entra in misura di non meno di 12, ma non più di 50 per cento, tinti in filo, neri, lisci.			1926.....	15 081	6 043 574
1926-1923.	—	—	1925.....	1 190	552 566
1922.....	28	6 776	1924.....	4 022	1 562 180
761. — Tessuti misti, nei quali la seta 254 b) 2 α. entra in misura di non meno di 12, ma non più di 50 per cento, tinti in filo, colorati, lisci.			1923.....	1 042	633 094
1926.....	—	—	1922.....	1 419	696 729
1925.....	16	8 500			
1924.....	—	—			
1923.....	271	57 897			
1922.....	—	—			

PAESI DI PROVENIENZA	QUANTITÀ	VALORE	PAESI DI PROVENIENZA	QUANTITÀ	VALORE
791. — Tulli e crespi, di seta o misti con 265 b). seta in qualsiasi proporzione, operati.			391. — Tessuti di cotone, non mercerizzati 190 a) 7. o fatti con fili non mercerizzati (esclusi i graticolati), greggi, li- sci, pesanti per 100 metri qua- drati, chilogrammi 3 o più, ma meno di chilogrammi 4 e mezzo.		
	Chilogrammi	Lire		Quintali	Lire
1926.....	—	—	1926-1924.	—	—
1925.....	174	47 598	1923.....	1	7 440
1924.....	5	3 500	1922.....	—	—
1923-1922.	—	—			
N. — Tessuti di ogni specie, per essere ri- camati.			406. — Tessuti di cotone, non mercerizzati 190 e) 3. o fatti con fili non mercerizzati (esclusi i graticolati), imbian- chiti, lisci, pesanti per 100 me- tri quadrati, chilogrammi 4 e mezzo o più, ma meno di chilo- grammi 6.		
<i>(Riesportazioni : V. Tavola XIV, Gruppo II-N).</i>			1926-1925. — — — 23 000		
387. — Tessuti di cotone, non mercerizzati 190 a) 3. o fatti con fili non mercerizzati (esclusi i graticolati), greggi, li- sci, pesanti per 100 metri qua- drati, chilogrammi 9 o più, ma meno di chilogrammi 11.			1924..... — 2 — 23 000		
	Quintali		1923-1922. — — — —		
1926-1924.	—	—	422. — Tessuti di cotone, non mercerizzati 190 f) 3. o fatti con fili non mercerizzati (esclusi i graticolati), tinti, lisci, pesanti per 100 metri quadrati, chilogrammi 4 e mezzo o più, ma meno di chilogrammi 6.		
1923.....	11	36 508	Svizzera..... — 1 — 12 121		
1922.....	—	—	1926..... — 1 — 12 121		
388. — Tessuti di cotone, non mercerizzati 190 a) 4. o fatti con fili non mercerizzati (esclusi i graticolati), greggi, li- sci, pesanti per 100 metri qua- drati, chilogrammi 7 e mezzo o più, ma meno di chilogrammi 9.			1925..... — 1 — 18 200		
			1924..... — 9 — 92 860		
1926-1924.	—	—	1923-1922. — — — —		
1923.....	75	277 751	O. — Tessuti di ogni specie, per essere gom- mati e resi impermeabili.		
1922.....	72	270 147	<i>(Riesportazioni : V. Tavola XIV, Gruppo II-O).</i>		
389. — Tessuti di cotone, non mercerizzati 190 a) 5. o fatti con fili non mercerizzati (esclusi i graticolati), greggi, li- sci, pesanti per 100 metri qua- drati, chilogrammi 6 o più, ma meno di chilogrammi 7 e mezzo.			792. — Nastri di seta. 266.		
			Chilogrammi		
1926-1925.	—	—	1926-1925. — — — —		
1924.....	6	26 500	1924..... — 103 — 44 960		
1923.....	48	178 176	1923-1922. — — — —		
1922.....	35	130 550	P. — Oli minerali, per essere raffinati. (a).		
390. — Tessuti di cotone, non mercerizzati 190 a) 6. o fatti con fili non mercerizzati (esclusi i graticolati), greggi, li- sci, pesanti per 100 metri qua- drati, chilogrammi 4 e mezzo o più, ma meno di chilogrammi 6.			<i>(Riesportazioni : V. Tavola XIV, Gruppo II-P).</i>		
390. — Tessuti di cotone, non mercerizzati 190 a) 6. o fatti con fili non mercerizzati (esclusi i graticolati), greggi, li- sci, pesanti per 100 metri qua- drati, chilogrammi 4 e mezzo o più, ma meno di chilogrammi 6.			1725. — Oli minerali, lubrificanti. 643 b).		
			Quintali		
Svizzera.....	2	17 227	Russia..... — 29 397 — 3 488 827		
1926.....	2	17 227	1926..... — 29 397 — 3 488 827		
1925.....	26	244 472	1923..... — 34 057 — 7 516 000		
1924.....	12	94 915	1924..... — 5 451 — 1 143 560		
1923.....	14	67 334	1923-1922. — — — —		
1922.....	3	16 737	1727. — Petrolio. 643 c).		
390. — Tessuti di cotone, non mercerizzati 190 a) 6. o fatti con fili non mercerizzati (esclusi i graticolati), greggi, li- sci, pesanti per 100 metri qua- drati, chilogrammi 4 e mezzo o più, ma meno di chilogrammi 6.			1926..... — — — 15 000		
390. — Tessuti di cotone, non mercerizzati 190 a) 6. o fatti con fili non mercerizzati (esclusi i graticolati), greggi, li- sci, pesanti per 100 metri qua- drati, chilogrammi 4 e mezzo o più, ma meno di chilogrammi 6.			1925..... — 127 — 15 000		
390. — Tessuti di cotone, non mercerizzati 190 a) 6. o fatti con fili non mercerizzati (esclusi i graticolati), greggi, li- sci, pesanti per 100 metri qua- drati, chilogrammi 4 e mezzo o più, ma meno di chilogrammi 6.			1924..... — 9 232 — 899 200		
390. — Tessuti di cotone, non mercerizzati 190 a) 6. o fatti con fili non mercerizzati (esclusi i graticolati), greggi, li- sci, pesanti per 100 metri qua- drati, chilogrammi 4 e mezzo o più, ma meno di chilogrammi 6.			1923-1922. — — — —		

Anno 1926. — Importazioni temporanee. — Segue TAVOLA XIII.

PAESI DI PROVENIENZA	QUANTITÀ	VALORE
1728. — Benzina. 643 d).		
	Quintali	Lire
1926.....	—	—
1925.....	894	239 375
1924-1922.	—	—
1730. — Residui della distillazione di oli minerali. 644.		
1926-1925.	—	—
1924.....	620	86 600
1923-1922.	—	—
Q. — Pelli da pellicceria conciate, per essere tinte o per altri lavori di rifinitura. (Riesportazioni: V. Tavola XIV, Gruppo II-Q).		
2095. — Pelli conciate col pelo, comprese le code naturali conciate. 808.		
	Chilogrammi	
Giappone.....	834	173 434
1926.....	834	173 434
1925-1922.	—	—
R. — Cappelli di paglia, di panama, di palma e di giunco, per subire qualsiasi lavorazione di riparazione, di complemento o di foggatura. (Riesportazioni: V. Tavola XIV, Gruppo II-R).		
2313 bis. — Cappelli non formati, di paglia, di fibre di palma, di scorza, di truciolo di legno, di sparto o di altre simili materie. 892 bis.		
	Numero	
Francia.....	37	900
Gran Bretagna.....	3 759	68 000
Regno dei S. C. S.....	1 200	11 500
Filippine.....	110	10 800
Indie orient. olandesi.	2 500	35 000
1926.....	7 606	126 200
1925.....	12 244	112 236
1924.....	45 722	223 474
1923.....	20 014	153 014
1922.....	25 476	160 498
2316. — Cappelli da uomo, di paglia, di fibre di palma, di scorza, di truciolo di legno, di sparto o di altre materie simili, non guarniti. 893 a) 2 a.		
Filippine.....	400	39 000
Stati Uniti.....	14 400	11 500
1926.....	14 800	50 500
1925.....	200	18 375
1924.....	—	—
1923.....	5 570	95 805
1922.....	—	—

2319. — Cappelli da donna, di paglia, di fibre di palma, di scorza, di truciolo di legno, di sparto o di altre materie simili, non guarniti.
893 b) 1 a.

	Numero	Lire
1926-1925.	—	—
1924.....	112	1 300
1923.....	467	15 411
1922.....	994	32 623

2328. — Cappelli da donna, altri, non guarniti.
893 b) 3 a.

1926-1925.	—	—
1924.....	72	2 000
1923-1922.	—	—

S. — Pietre preziose, greggie, per essere bucate e arrotondate.

(Riesportazioni: V. Tavola XIV, Gruppo II-S).

2271. — Pietre preziose, greggie.
879 a).

	Chilogrammi	
Svizzera.....	1 785	475 050
1926.....	1 785	475 050
1925-1922.	—	—

T. — Stracci, per la cernita.

(Riesportazioni: V. Tavola XIV, Gruppo II-T).

2504. — Stracci vegetali.
951.

	Quintali	
Germania.....	46	4 758
Egitto.....	47	6 830
1926.....	93	11 638
1925.....	—	—
1924.....	127	84 659
1923.....	461	97 732
1922.....	—	—

2505. — Stracci animali.
951.

Germania.....	9	2 790
1926.....	9	2 790
1925-1922.	—	—

2506. — Stracci misti.
951.

1926.....	—	—
1925.....	2 644	613 584
1924-1922.	—	—

Segue Tav. XIII — Impor

tazioni temporanee.

RIASSUNTO dei valori delle merci importate temporaneamente

nel quinquennio 1922-1926, distinte per numero di statistica.

Numero di statistica	DENOMINAZIONE DELLE MERCI	1922		1923		1924		1925		1926	
		Merci del I gruppo	Merci del II gruppo	Merci del I gruppo	Merci del II gruppo	Merci del I gruppo	Merci del II gruppo	Merci del I gruppo	Merci del II gruppo	Merci del I gruppo	Merci del II gruppo
		Lire	Lire	Lire	Lire	Lire	Lire	Lire	Lire	Lire	Lire
78	Zucchero di prima classe	5 449 484	—	7 221 882	—	6 124 546	—	14 084 617	—	14 202 872	—
80	Glucosio solido	48 955	—	5 950	—	175 630	—	899 810	—	731 730	—
113	Frumento: duro	24 557 032	—	—	—	299 709	—	76 215 484	—	110 874 160	—
114	— tenero	68 450 252	—	2 757 329	—	41 700	—	74 234 513	—	346 185 734	—
115	Segala	—	—	—	—	—	—	615 450	—	62 770	—
119	Granturco, altro	—	—	—	—	—	—	2 989 999	—	8 113 564	—
121	Riso: semigreggio	—	—	—	7 521 164	—	29 165 759	77 686 336	—	265 950	51 428 517
122	— lavorato	—	—	—	—	—	—	—	—	—	59 100
164	Pignoli, con guscio	—	—	—	—	—	—	—	—	—	—
193	Spirito	1 112 395	—	391 400	—	—	—	—	—	—	—
220	Semi: di arachide	—	—	1 679 750	—	723 907	—	14 048 752	—	49 682 464	—
222	— di colza e di ravizzone	—	—	13 379 837	—	48 158 886	—	93 638 311	—	54 371 861	—
224	— di lino	—	—	—	—	—	—	3 207 047	—	6 019 807	—
227	— di sesamo	—	—	20 811 685	—	6 736 729	—	32 463 044	—	13 838 185	—
228	— oleosi, non nominati	—	—	—	—	3 099 960	—	—	—	9 815 269	—
230	Copra	—	—	—	—	1 750	—	—	—	—	—
242	Olio: di lino, crudo	—	—	—	—	—	—	756 400	—	526 700	—
245	— di oliva, altro	—	—	—	—	—	4 437 180	—	55 138 652	—	214 177 802
248	Oli vegetali non nominati (di sola)	—	—	—	—	—	—	—	22 129 269	—	36 789 043
255	Burro artificiale	—	—	—	—	—	—	—	—	40 000	—
258	Olio di cocco, depurato per uso alimentare	—	—	—	—	—	8 230	—	—	25 130	—
272	Cera non nominata (carnauba)	—	—	94 995	—	116 400	—	123 548	24 858	657 630	61 698
290	Filetti di cocco	—	—	—	—	—	—	—	—	—	—
293 d	Filati di lino, semplici, lisciviati o imbianchiti, che misurano per chilogramma: più di 20 mila, fino a 37 mila metri ..	187 000	—	692 675	—	344 673	—	50 085	—	490 477	—
293 e	— più di 37 mila metri	73 400	—	124 940	—	943 046	—	680 020	—	59 860	—
304 a	Filati di juta: semplici, greggi	—	—	—	—	25 600	—	—	—	499 460	—
304 c	— semplici, tinti	—	—	—	—	794 639	—	—	—	227 370	—
305 a	— ritorti, greggi	—	—	—	—	970 110	—	772 090	—	309 020	—
326	Tessuti di juta, greggi, lisci	—	—	—	—	—	—	—	—	—	—
369 a	Filati di cotone, semplici, non mercerizzati, greggi, che misurano per mezzo chilogramma: fino a 10 mila metri ..	—	—	—	107 300	—	161 565	—	48 000	—	102 100
369 b	— più di 10 mila, fino a 20 mila metri	—	—	—	25 500	—	23 850	—	—	—	—
369 c	— più di 20 mila, fino a 30 mila metri	533 251	—	912 281	—	437 408	—	558 939	—	1 254 986	—
369 d	— più di 30 mila, fino a 40 mila metri	66 100	—	119 116	59 400	86 393	99 000	324 338	—	116 171	248 770
369 e	— più di 40 mila, fino a 50 mila metri	73 400	—	120 088	—	431 437	—	390 915	—	982 693	—
369 f	— più di 50 mila, fino a 60 mila metri	26 465	—	972 091	—	2 241 877	—	2 294 424	—	1 669 167	12 500
369 g	— più di 60 mila, fino a 80 mila metri	12 485	—	46 150	—	11 820	—	90 245	—	134 033	—
369 h	— più di 80 mila, fino a 100 mila metri	—	—	—	—	59 623	—	64 070	—	—	—
369 i	— più di 100 mila metri	6 800	—	61 000	—	133 778	—	—	—	36 784	—
370 c	Filati di cotone, semplici, non mercerizzati, imbianchiti, che misurano per mezzo chilogramma, più di 20 mila, fino a 30 mila metri	—	—	—	—	—	—	—	—	94 056	—
372 a	Filati di cotone, ritorti, non mercerizzati, greggi, che misurano per mezzo chilogramma: fino a 10 mila metri	—	—	—	—	—	—	2 516	—	1 800	—
372 b	— più di 10 mila, fino a 20 mila metri	—	—	—	—	16 400	—	2 803	—	20 160	—
372 c	— più di 20 mila, fino a 30 mila metri	—	—	14 700	—	46 000	—	22 600	—	10 730	—
372 d	— più di 30 mila, fino a 40 mila metri	80 250	—	122 500	—	142 080	—	1 017 059	—	1 291 170	—
372 e	— più di 40 mila, fino a 50 mila metri	148 486	—	204 960	—	207 090	—	443 708	—	78 718	—
372 f	— più di 50 mila, fino a 60 mila metri	113 922	—	229 820	14 160	413 714	—	751 737	—	327 415	—
372 g	— più di 60 mila, fino a 80 mila metri	44 000	—	37 270	—	379 800	—	501 010	—	464 734	—
372 h	— più di 80 mila, fino a 100 mila metri	124 850	—	233 372	—	1 805 192	—	3 972 810	13 340	1 071 940	—
372 i	— più di 100 mila metri	358 142	—	274 922	—	539 661	18 000	1 084 183	—	1 275 109	—
373 d	Filati di cotone, ritorti, non mercerizzati, imbianchiti, che misurano per mezzo chilogramma: più di 30 mila, fino a 40 mila metri	—	—	—	—	—	—	26 332	—	585 668	—
373 e	— più di 40 mila, fino a 50 mila metri	—	—	—	—	6 000	—	70 679	—	12 018	—
373 f	— più di 50 mila, fino a 60 mila metri	—	—	—	—	46 900	—	98 566	—	30 711	—
373 g	— più di 60 mila, fino a 80 mila metri	—	—	—	—	4 500	—	97 934	—	131 460	—
373 h	— più di 80 mila, fino a 100 mila metri	—	—	—	—	19 600	—	172 365	—	326 502	—
373 i	— più di 100 mila metri	—	—	—	—	3 200	—	82 977	—	165 479	—
374 e	Filati di cotone, ritorti, non mercerizzati, tinti, che misurano per mezzo chilogramma: più di 40 mila, fino a 50 mila metri	—	—	—	—	—	—	—	—	—	—
3	— più di 50 mila, fino a 60 mila metri	—	—	—	—	—	—	—	—	37 400	—
374 i	— più di 100 mila metri	9 870	—	—	—	—	—	12 797	—	—	—
373 h	Filati di cotone, ritorti, mercerizzati, greggi, che misurano per mezzo chilogramma: più di 80 mila, fino a 100 mila metri ..	—	—	—	—	—	—	16 700	—	—	—
373 i	— più di 100 mila metri	—	—	—	—	—	—	23 200	—	—	—

RIASSUNTO dei valori delle merci importate temporaneamente

nel quinquennio 1922-1926, distinte per numero di statistica.

Numero di statistica	DENOMINAZIONE DELLE MERCI	1922		1923		1924		1925		1926	
		Merci del I gruppo Lire	Merci del II gruppo Lire	Merci del I gruppo Lire	Merci del II gruppo Lire	Merci del I gruppo Lire	Merci del II gruppo Lire	Merci del I gruppo Lire	Merci del II gruppo Lire	Merci del I gruppo Lire	Merci del II gruppo Lire
		380 d	Filati di cotone, ritorti, mercerizzati, tinti, che misurano per mezzo chilogramma, più di 30 mila, fino a 40 mila metri	31 500	—	17 000	—	—	—	—	—
380 g	Filati di cotone, ritorti, mercerizzati, tinti, che misurano per mezzo chilogramma: più di 60 mila, fino a 80 mila metri	—	—	—	—	—	—	16 100	—	—	—
380 i	— più di 100 mila metri.....	—	—	—	—	11 880	—	—	—	—	—
385	Tessuti di cotone, non mercerizzati o fatti con fili non mercerizzati (esclusi i graticolati), greggi, lisci, pesanti per 100 metri quadrati: chilogrammi 12 o più.....	—	608 200	—	216 840	—	18 960	7 152 577	23 760	—	1 225 092
386	— chilogrammi 11 o più, ma meno di chilogrammi 13.....	—	791 245	—	901 045	—	29 200	—	395 045	—	6 453 217
387	— chilogrammi 9 o più, ma meno di chilogrammi 11.....	—	87 250	—	274 713	—	414 164	—	135 854	—	792 561
388	— chilogrammi 7 e mezzo o più, ma meno di chilogrammi 9.....	—	—	—	—	—	—	—	—	—	—
389	— chilogrammi 6 o più, ma meno di chilogrammi 7 e mezzo.....	—	270 147	—	972 417	—	153 055	—	166 566	—	687 275
390	— chilogrammi 4 e mezzo o più, ma meno di chilogrammi 6.....	—	130 556	—	359 520	—	182 744	—	90 220	—	—
391	— chilogrammi 3 o più, ma meno di chilogrammi 4 e mezzo.....	—	16 737	—	67 334	—	301 087	—	244 472	—	17 227
392	— meno di chilogrammi 3.....	—	—	—	7 440	—	25 550	—	—	—	142 830
406	Tessuti di cotone, non mercerizzati o fatti con fili non mercerizzati (esclusi i graticolati), imbianchiti, lisci, pesanti per 100 metri quadrati, chilogrammi 4 e mezzo o più, ma meno di chilogrammi 6.....	—	—	—	—	—	23 000	—	—	—	—
417	Tessuti di cotone, non mercerizzati o fatti con fili non mercerizzati (esclusi i graticolati), tinti, lisci, pesanti per 100 metri quadrati: chilogrammi 13 o più.....	—	—	—	—	—	—	214 262	—	422 949	—
420	— chilogrammi 7 e mezzo o più, ma meno di chilogrammi 9.....	—	—	—	—	—	—	7 800	—	—	—
422	— chilogrammi 4 e mezzo o più, ma meno di chilogrammi 6.....	—	—	—	—	—	92 860	—	18 200	—	12 121
465	Tessuti di cotone, non mercerizzati o fatti con fili non mercerizzati (esclusi i graticolati), stampati, lisci, pesanti per 100 metri quadrati, chilogrammi 13 o più.....	—	—	—	—	—	—	675 219	—	11 000	—
608	Tessuti di cotone, incerati.....	—	—	—	—	—	—	4 032	—	64 425	—
657	Crino animale arricciato.....	—	—	—	—	—	—	48 110	—	—	—
666 c	Filati di lana, altri, ritorti, greggi, che misurano per chilogramma, più di 50 mila, fino a 60 mila metri.....	—	—	—	—	—	—	218 200	—	—	—
680 a	Feltri, altri, non stampati, pesanti per metro quadrato: fino a 250 grammi.....	—	—	—	—	138 300	—	597 957	—	—	—
680 c	— più di 450, fino a 650 grammi.....	—	—	—	—	—	—	143 160	—	—	—
684	Tappeti da pavimento, di lana, altri.....	—	—	—	—	—	—	50 000	—	48 566	—
685 a	Velluti di lana: pesanti più di 500 grammi per metro quadrato.....	—	—	—	—	95 020	—	173 392	—	7 770	—
685 b	— altri.....	—	—	—	—	148 500	—	161 835	—	—	—
717 a	Seta tratta, greggia, semplice: asiatica.....	—	—	—	—	—	—	—	635 826	—	14 213 030
717 b	— europea.....	—	—	—	—	—	—	—	15 717 492	—	24 822 982
721	Cascami di seta, greggi, altri.....	—	—	—	—	—	—	—	—	—	50 900
724 a	Seta artificiale, greggia, semplice, in fili o in lamette.....	—	—	10 804 232	—	25 537 714	—	11 651 904	—	460 359	7 160 646
728	Tessuti di seta: greggi, lisci.....	—	16 188	—	95 140	—	273 273	—	456 022	—	757 490
729	— greggi, operati.....	—	—	—	—	—	—	—	32 260	—	—
730	— imbianchiti, lisci.....	—	985	—	55 544	—	—	—	14 200	—	—
732	— tinti in filo, neri, lisci.....	—	9 632	—	—	—	—	—	—	—	—
734	— tinti in filo, colorati, lisci.....	—	4 770	—	26 945	—	3 000	—	102 130	—	—
735	— tinti in filo, colorati, operati.....	—	—	—	—	—	8 600	—	26 580	—	—
736	— tinti in pezza, lisci.....	—	22 020	—	221 128	—	286 100	—	130 160	—	20 300
737	— tinti in pezza, operati.....	—	3 608	—	—	—	—	—	—	—	25 000
741	— graticolati, altri, lisci.....	—	—	—	1 002	—	—	—	—	—	—
755	Tessuti misti, nei quali la seta entra in misura di non meno di 12, ma non più di 50 per cento: greggi, lisci.....	—	11 995	—	1 165	—	6 500	—	26 500	—	56 747
759	— tinti in filo, neri, lisci.....	—	6 776	—	—	—	—	—	—	—	—
761	— tinti in filo, colorati, lisci.....	—	—	—	57 897	—	—	—	8 500	—	—
763	— tinti in pezza, lisci.....	—	1 160	—	40 068	—	87 545	—	79 120	—	80 848
764	— tinti in pezza, operati.....	—	17 451	—	—	—	—	—	1 900	—	—
773	Tessuti di seta, ricamati, altri, con tessuto di fondo visibile.....	—	23 872	—	—	—	—	—	—	—	—
776	Velluti di seta: lisci.....	—	8 400	—	—	—	—	—	—	—	—
777	— operati.....	—	—	—	—	—	—	—	—	—	49 488
779	Velluti misti, nei quali la seta entra in misura di non meno di 12, ma non più di 50 per cento, lisci.....	—	—	—	—	—	9 100	—	—	—	—

RIASSUNTO dei valori delle merci importate temporaneamente

Numero di statistica	DENOMINAZIONE DELLE MERCI	1922	
		Merci del I gruppo	Merci del II gruppo
		Lire	Lire
790	Tulli e crespi, di seta o misti con seta in qualsiasi proporzione: lisci.....	—	696 729
791	— operati.....	—	—
792	Nastri di seta.....	—	—
793	Passamani di seta.....	—	—
808	Oggetti cuciti; di cotone, altri.....	—	—
809	— di lana, crino e peli, di forma rettangolare, semplicemente orlati o con sola applicazione di frange.....	—	—
825	Rottami di ferro e di acciaio.....	851 775	—
827	Ghisa da fusione o da affinazione, allo stato greggio.....	—	—
837	Leghe ferro-metalliche, allo stato greggio: ferro-vanadio, contenente in vanadio più di 5, fino a 90 per cento.....	—	—
841	Acciai in lingotti: comuni.....	—	—
842	— speciali.....	—	—
843	Acciai comuni, in blooms e in bidoni.....	—	—
844	Ferri e acciai comuni, laminati a caldo: in barre, greggie, a doppio T.....	—	—
845	— in barre o verghe, greggie, di sezione ad U.....	—	—
846	— in barre o verghe, greggie, tonde, ovali, quadre, piatte, piatte arrotondate, angolari, a T, a Z.....	48 500	—
847	— in barre o verghe, greggie, esagonali, ottagonali, trapezoidali o con altre sagome speciali non nominate.....	—	—
848	Acciai speciali, laminati a caldo: in barre, greggie, a doppio T.....	—	—
849	— in barre o verghe, greggie, di sezione ad U.....	307 360	—
850	— in barre o verghe, greggie, tonde, ovali, quadre, piatte, piatte arrotondate, angolari, a T, a Z.....	190 477	—
851	— in barre o verghe, greggie, esagonali, ottagonali, trapezoidali o con altre sagome speciali non nominate.....	—	—
852	Ferri e acciai, in barre o verghe trafilate o laminati a freddo, non altrimenti lavorate, escluse quelle da classificare, per le loro dimensioni, come nastri o fili: in barre a doppio T.....	—	—
854	— in barre o verghe, tonde, ovali, quadre, piatte, piatte arrotondate, angolari, a T, a Z.....	—	—
855	— in barre o verghe, esagonali, ottagonali, trapezoidali o con altre sagome speciali non nominate.....	—	—
856	Ferri e acciai, battuti in barre a sezione costante, non altrimenti lavorate.....	—	—
858	Ferri e acciai, in barre o verghe, lavorate: ossidate, verniciate, laccate, ottionate, ramate, piombate, zincate, stagnate o alluminiate.....	—	—
861	Nastri di ferro o di acciaio, laminati a freddo, con resistenza inferiore a 75 chilogrammi per millimetro quadrato di sezione e della grossezza: di 1 millimetro o più.....	—	—
862	— di meno di 1, ma più di mezzo millimetro.....	—	—
863	— di mezzo millimetro o meno.....	—	—
861 bis	Nastri di ferro o di acciaio, laminati a freddo, con resistenza di 75 chilogrammi o più per millimetro quadrato di sezione e della grossezza: di 1 millimetro o più.....	—	—
862 bis	— di meno di 1, ma più di mezzo millimetro.....	—	—
863 bis	— di mezzo millimetro o meno.....	—	—
864	Fili di ferro o di acciaio, di sezione tonda o quadrata, greggi o soltanto lucidati, con resistenza, per millimetro quadrato di sezione: inferiore a 75 chilogrammi.....	—	—
865	— di 75 chilogrammi o più, ma meno di 150 chilogrammi.....	1 825	—
866	— di 150 chilogrammi o più.....	—	—
867	Fili di ferro o di acciaio, di sezione tonda o quadrata: anneriti o azzurrati per ricottura od ossidazione.....	—	—
869 a	— zincati, di diametro superiore a un millimetro e mezzo.....	2 722 544	—
870	— piombati, stagnati o alluminati.....	—	—
875	Fili di ferro o di acciaio, di sezione diversa dalla tonda o dalla quadrata, greggi o soltanto lucidati, con resistenza, per millimetro quadrato di sezione: inferiore a 75 chilogrammi.....	—	—
877	— di 150 chilogrammi o più.....	—	—
891	Ferri e acciai comuni, laminati a caldo in lamiere piane, anche ricotte, greggie, della grossezza di millimetri 4 o più.....	539 371	—

nel quinquennio 1922-1926, distinte per numero di statistica.

Numero di statistica	DENOMINAZIONE DELLE MERCI	1923		1924		1925		1926	
		Merci del I gruppo	Merci del II gruppo	Merci del I gruppo	Merci del II gruppo	Merci del I gruppo	Merci del II gruppo	Merci del I gruppo	Merci del II gruppo
		Lire	Lire	Lire	Lire	Lire	Lire	Lire	Lire
790	Tulli e crespi, di seta o misti con seta in qualsiasi proporzione: lisci.....	—	638 094	—	1 562 180	—	552 596	—	6 943 574
791	— operati.....	—	—	—	3 500	—	47 598	—	—
792	Nastri di seta.....	—	—	—	44 960	—	—	—	—
793	Passamani di seta.....	—	—	—	—	7 750	—	—	—
808	Oggetti cuciti; di cotone, altri.....	—	—	—	—	—	—	—	—
809	— di lana, crino e peli, di forma rettangolare, semplicemente orlati o con sola applicazione di frange.....	—	—	—	—	—	—	—	185 146
825	Rottami di ferro e di acciaio.....	30 350	—	2 700	—	107 480	—	—	—
827	Ghisa da fusione o da affinazione, allo stato greggio.....	948 296	—	969 047	—	3 665 796	—	—	4 928 698
837	Leghe ferro-metalliche, allo stato greggio: ferro-vanadio, contenente in vanadio più di 5, fino a 90 per cento.....	60 000	—	—	—	222 615	—	—	—
841	Acciai in lingotti: comuni.....	—	—	—	43 050	—	—	—	103 150
842	— speciali.....	—	—	—	—	—	—	—	—
843	Acciai comuni, in blooms e in bidoni.....	564 000	—	1 895 588	—	469 034	—	—	970 472
844	Ferri e acciai comuni, laminati a caldo: in barre, greggie, a doppio T.....	160 677	—	343 257	—	70 826	—	—	118 080
845	— in barre o verghe, greggie, di sezione ad U.....	24 980	—	296 608	—	136 861	—	—	80 450
846	— in barre o verghe, greggie, tonde, ovali, quadre, piatte, piatte arrotondate, angolari, a T, a Z.....	664 845	—	2 197 848	—	9 932 409	—	—	12 757 511
847	— in barre o verghe, greggie, esagonali, ottagonali, trapezoidali o con altre sagome speciali non nominate.....	71 500	—	80 682	—	2 758	—	—	529 599
848	Acciai speciali, laminati a caldo: in barre, greggie, a doppio T.....	19 671	—	—	—	181 777	—	—	—
849	— in barre o verghe, greggie, di sezione ad U.....	307 360	—	—	—	—	—	—	—
850	— in barre o verghe, greggie, tonde, ovali, quadre, piatte, piatte arrotondate, angolari, a T, a Z.....	190 477	—	—	—	—	—	—	—
851	— in barre o verghe, greggie, esagonali, ottagonali, trapezoidali o con altre sagome speciali non nominate.....	—	—	—	—	113 069	—	—	39 740
852	Ferri e acciai, in barre o verghe trafilate o laminati a freddo, non altrimenti lavorate, escluse quelle da classificare, per le loro dimensioni, come nastri o fili: in barre a doppio T.....	—	—	—	—	17 250	—	—	—
854	— in barre o verghe, tonde, ovali, quadre, piatte, piatte arrotondate, angolari, a T, a Z.....	—	—	—	81 834	—	132 976	—	938 091
855	— in barre o verghe, esagonali, ottagonali, trapezoidali o con altre sagome speciali non nominate.....	—	—	—	6 500	—	18 120	—	634 475
856	Ferri e acciai, battuti in barre a sezione costante, non altrimenti lavorate.....	—	—	—	18 200	—	31 840	—	56 062
858	Ferri e acciai, in barre o verghe, lavorate: ossidate, verniciate, laccate, ottionate, ramate, piombate, zincate, stagnate o alluminiate.....	—	—	—	—	—	—	—	1 729 139
861	Nastri di ferro o di acciaio, laminati a freddo, con resistenza inferiore a 75 chilogrammi per millimetro quadrato di sezione e della grossezza: di 1 millimetro o più.....	—	—	—	725 509	—	800 125	—	428 276
862	— di meno di 1, ma più di mezzo millimetro.....	—	—	—	449 465	—	599 020	—	425 513
863	— di mezzo millimetro o meno.....	—	—	—	742 356	—	697 222	—	1 101 404
861 bis	Nastri di ferro o di acciaio, laminati a freddo, con resistenza di 75 chilogrammi o più per millimetro quadrato di sezione e della grossezza: di 1 millimetro o più.....	—	—	—	—	—	835	—	27 525
862 bis	— di meno di 1, ma più di mezzo millimetro.....	—	—	—	1 511	—	—	—	57 560
863 bis	— di mezzo millimetro o meno.....	—	—	—	50 966	—	325 538	—	486 554
864	Fili di ferro o di acciaio, di sezione tonda o quadrata, greggi o soltanto lucidati, con resistenza, per millimetro quadrato di sezione: inferiore a 75 chilogrammi.....	—	—	—	28 123	—	69 240	—	38 859
865	— di 75 chilogrammi o più, ma meno di 150 chilogrammi.....	—	—	—	32 123	—	93 866	—	17 487
866	— di 150 chilogrammi o più.....	—	—	—	13 490	—	71 263	—	151 744
867	Fili di ferro o di acciaio, di sezione tonda o quadrata: anneriti o azzurrati per ricottura od ossidazione.....	—	—	—	—	—	—	—	37 929
869 a	— zincati, di diametro superiore a un millimetro e mezzo.....	2 722 544	—	736 634	—	6 906 530	—	987 850	1 888 761
870	— piombati, stagnati o alluminati.....	—	—	1 220	—	—	—	—	—
875	Fili di ferro o di acciaio, di sezione diversa dalla tonda o dalla quadrata, greggi o soltanto lucidati, con resistenza, per millimetro quadrato di sezione: inferiore a 75 chilogrammi.....	—	—	—	—	—	—	—	—
877	— di 150 chilogrammi o più.....	—	—	—	—	—	41 172	—	23 280
891	Ferri e acciai comuni, laminati a caldo in lamiere piane, anche ricotte, greggie, della grossezza di millimetri 4 o più.....	539 371	—	1 094 673	—	3 806 257	—	4 200 100	4 263 909

RIASSUNTO dei valori delle merci importate temporaneamente

Numero di statistica	DENOMINAZIONE DELLE MERCI	1922	
		Merci del I gruppo	Merci del II gruppo
		Lire	Lire
892	Ferri e acciai comuni, laminati a caldo in lamiere piane, anche ricotte, greggie, della grossezza: di millimetri 1 e mezzo o più, ma meno di millimetri 4.....	—	—
893	— di millimetri 0,6 o più, ma meno di millimetri 1 e mezzo.....	—	—
894	— di millimetri 0,4 o più, ma meno di millimetri 0,6, inferiore a millimetri 0,4.....	512 060	—
895	Acciai speciali, laminati a caldo in lamiere piane, anche ricotte, greggie, della grossezza: di millimetri 1 e mezzo o più, ma meno di millimetri 4.....	—	—
897	— di millimetri 0,6 o più, ma meno di millimetri 1 e mezzo.....	—	—
898	— di millimetri 0,4 o più, ma meno di millimetri 0,6, inferiore a millimetri 0,4.....	3 700	—
899	Lamiere piane di ferro o di acciaio, laminate a freddo, anche imbianchite, ma non ulteriormente lavorate, della grossezza: di millimetri 1 e mezzo o più, ma meno di millimetri 4.....	863 816	—
900	— di millimetri 0,4 o più, ma meno di millimetri 0,6, inferiore a millimetri 0,4.....	24 710	—
902	Lamiere di ferro o di acciaio, lavorate: tagliate a misura per predisporre a un uso determinato.....	—	—
903	— limate o battute su minima parte della superficie, cioè con qualche colpo di lima o di martello, anche piegate e curvate.....	—	—
904	— stirate o con flettature, fregi o disegni, ottenuti dopo la laminazione.....	—	—
905	— ossidate, piombate, zincate o alluminate.....	—	—
906	— ottonate o ramate.....	—	—
907	— stagnate.....	1 171 440	—
909	Tubi di ferro o di acciaio, di sezione circolare od ovale, greggi: a lembi semplicemente avvicinati, ma non saldati, aventi un diametro o asse, interno, di 35 millimetri o meno, ma superiore a 9 millimetri.....	—	—
913	— saldati per combaciamento, aventi un diametro o asse, interno, superiore a 35 millimetri.....	—	—
914	— saldati per combaciamento, aventi un diametro o asse, interno, di 35 millimetri o meno, ma superiore a 9 millimetri.....	—	—
915	— saldati per combaciamento, aventi un diametro o asse, interno, di 9 millimetri o meno.....	—	—
916	— saldati per sovrapposizione o saldati a spirale, esclusi quelli saldati mediante chiodatura, aventi un diametro o asse, interno, di 125 millimetri o più.....	4 000	—
917	— saldati per sovrapposizione o saldati a spirale, esclusi quelli saldati mediante chiodatura, aventi un diametro o asse, interno, di 35 millimetri o meno, ma superiore a 9 millimetri.....	—	—
918	Tubi di ferro o di acciaio, di sezione circolare od ovale, greggi, senza saldatura, aventi un diametro o asse, interno: di 125 millimetri o più.....	—	—
919	— superiore a 35 millimetri, ma inferiore a 125 millimetri.....	67 670	—
920	— di 35 millimetri o meno, ma superiore a 9 millimetri.....	—	—
921	— di 9 millimetri o meno, ma superiore a 5 millimetri.....	—	—
922	Tubi di ferro o di acciaio, di sezione diversa dalla circolare od ovale, greggi, senza saldatura.....	—	—
923	Tubi di ferro o di acciaio, lavorati con sole operazioni di carattere meccanico: con flettatura esterna cilindrica, con o senza manicotto.....	—	—
924	— semplicemente allargati, strozzati, flettati internamente o con flettatura conica esterna, o a sezione non costante, o muniti alle estremità di flange o dadi scorrevoli o fissi per congiungerli.....	—	—
925	— rinforzati a una o alle due estremità, oppure curvati o piegati.....	—	—
926	Tubi di ferro o di acciaio, grossolanamente verniciati o incatramati.....	—	—

nel quinquennio 1922-1926, distinte per numero di statistica.

1923		1924		1925		1926	
Merci del I gruppo	Merci del II gruppo	Merci del I gruppo	Merci del II gruppo	Merci del I gruppo	Merci del II gruppo	Merci del I gruppo	Merci del II gruppo
Lire	Lire	Lire	Lire	Lire	Lire	Lire	Lire
96 380	—	214 981	—	1 674 177	—	4 984 844	—
232 950	—	467 952	—	1 524 548	—	1 569 957	—
902 060	—	583 791	—	1 290 204	—	1 962 254	—
8 760	—	80 800	—	321 296	—	6 211	—
—	—	87 097	—	47 478	—	24 500	—
—	—	154 261	—	20 400	—	—	—
697 900	—	1 552 317	—	335 772	—	15 200	—
—	—	457 338	—	187 066	—	235 585	—
—	—	14 200	—	—	—	53 500	—
—	—	4 659	—	4 498 849	—	3 897 778	—
35 000	—	—	—	11 900	—	101 670	—
7 000	—	—	—	—	—	12 563	—
2 040 682	—	2 381 369	—	2 243 976	—	3 011 364	—
—	—	21 000	—	—	—	—	—
—	—	4 940	—	—	—	6 900	—
—	—	—	—	159 830	—	866 833	—
—	—	—	—	—	—	30 000	—
50 636 340	—	69 305 111	—	106 753 032	—	78 889 332	—
—	—	—	—	—	—	21 706	—
41 000	—	15 000	—	—	—	34 200	—
—	—	45 057	—	24 617	—	32 280	—
—	—	—	—	28 350	—	—	—
—	—	—	—	8 665	—	39 700	—
505 000	—	—	—	9 715	—	—	—
56 850	—	63 340	—	89 798	—	4 249 556	—
254 920	—	301 505	—	202 926	—	351 514	—
31 930	—	151 465	—	198 566	—	421 282	—
3 000	—	750	—	—	—	12 725	—
—	—	—	—	—	—	7 300	—
—	—	8 700	—	—	—	—	—
166 600	—	218 090	—	8 250	—	5 930	—
—	—	—	—	11 265	—	—	—
230 000	—	—	—	—	—	39 250	—

RIASSUNTO dei valori delle merci importate temporaneamente

nel quinquennio 1922-1926, distinte per numero di statistica.

Numero di statistica	DENOMINAZIONE DELLE MERCI	1922		1923		1924		1925		1926	
		Merci del I gruppo	Merci del II gruppo	Merci del I gruppo	Merci del II gruppo	Merci del I gruppo	Merci del II gruppo	Merci del I gruppo	Merci del II gruppo	Merci del I gruppo	Merci del II gruppo
		Lire	Lire	Lire	Lire	Lire	Lire	Lire	Lire	Lire	Lire
959	Raccordi per tubi, di ferro o di acciaio, comunque ottenuti: diritti, con diametro costante, anche flettati, greggi ...	—	—	—	—	—	—	—	—	—	—
965	— altri	—	—	—	—	—	—	—	—	—	—
966	Rotaie per ferrovie e tramvie, di ferro o di acciaio	—	—	35 280	—	—	—	7 024	—	—	—
981	Ghisa non malleabile, in getti non nominati: greggi, temprati (induriti per fusione in conchiglia)	—	—	—	—	—	—	1 689	—	—	15 500
982	— greggi, altri	—	—	—	—	—	—	7 200	—	—	—
984	— piallati, torniti o in altro modo lavorati	—	—	44 492	—	—	—	373 658	—	—	940 979
985	— grossolanamente verniciati	—	—	—	—	—	—	3 000	—	—	25 852
994	Ghisa malleabile, in getti non nominati: greggi	16 340	—	61 000	—	—	—	—	—	—	5 860
995 a	— piallati, limati, torniti, bucati o in altro modo lavorati, solo su piccola parte della loro superficie	—	—	—	—	—	—	—	—	—	725 183
996	Acciai in getti non nominati: greggi	—	—	93 165	—	—	—	12 533	—	—	—
997	— piallati, limati, torniti, bucati o in altro modo lavorati, solo su piccola parte della loro superficie	—	—	—	—	—	—	345 456	—	—	1 395 221
998	Ferri e acciai, in pezzi fucinati o stampati a caldo, non nominati: greggi	—	—	—	—	—	—	106 100	—	—	172 270
999	— piallati, limati, torniti, bucati o in altro modo lavorati, solo su piccola parte della loro superficie	—	—	—	—	—	—	216 990	—	—	1 786 164
1000	Ferri e acciai, in getti o in pezzi fucinati o stampati a caldo, non nominati, lavorati su tutta o larga parte della loro superficie: con sole operazioni di carattere meccanico (piallati, limati, bucati, ecc.)	174 070	—	83 500	—	737 490	—	37 070	—	—	—
1001	— grossolanamente verniciati	—	—	—	—	—	—	908 495	—	—	853 091
1005	— nichelati o commisti con altre materie	—	—	—	—	—	—	—	—	—	11 330
1006	— bruniti	—	—	—	—	—	—	9 970	—	—	4 616 671
1008	Bulloni di ferro o di acciaio, con o senza dado, e dadi per bulloni, fucinati o stampati a caldo, anche parzialmente lavorati	—	—	—	—	—	—	—	—	—	51 053
1019	Pernotti e ribadini, di ferro o di acciaio, non nominati	—	—	—	—	—	—	6 197	—	—	—
1021	Rondelle, piastrine e briglie (fiange), di ferro o di acciaio, per tubi, greggie o lavorate, con uno o più fori	—	—	—	—	—	—	6 600	—	—	—
1022	Rubineti, valvole, saracinesche e loro parti, di ghisa, di ferro o di acciaio: non commisti con altri metalli	—	—	—	—	—	—	—	—	—	100 950
1023	— commisti con altri metalli	—	—	11 200	—	—	—	10 883	—	—	—
1026	Catene, catenelle e loro parti, di ferro o di acciaio, greggie: a piastrine semplici	—	—	—	—	—	—	146 837	—	—	306 116
1027	— a piastrine con rulli	—	—	—	—	—	—	747 591	—	—	3 566 483
1036	Molle di acciaio: a balestra	—	—	60 000	—	—	—	—	—	—	152 579
1040	— di qualsiasi altra specie	—	—	27 690	—	—	—	823 724	—	—	105 510
1047	Recipienti di ferro o di acciaio, per gas compressi o liquefatti	—	—	106 100	—	—	—	1 468 973	—	—	1 778 250
1053	Serrature e loro parti, di ferro o di acciaio, anche bruniti, verniciate, nichelate, dorate, argentate o commiste con altri metalli: semplici	—	—	—	—	—	—	—	—	—	68 700
1054	— altre	—	—	—	—	—	—	21 750	—	—	3 000
1056	Guarniture di ghisa, di ferro o di acciaio, per mobili e per porte o finestre (cremonesi, chiavistelli, ganci, cerniere, bocchette, ecc.): lavorate, commiste con altri metalli	—	—	—	—	—	—	9 950	—	—	—
1057	— lavorate, altre	—	—	—	—	—	—	—	—	—	30 000
1086 a	Lavori non nominati fatti prevalentemente con barre o verghe di ferro o di acciaio: greggi, fatti con barre o verghe, grosse	—	—	—	—	—	—	22 236	—	—	15 519
1086 b	— greggi, fatti con barre o verghe, mezzane	—	—	—	—	—	—	—	—	—	9 320
1086 c	— greggi, fatti con barre o verghe, piccole	—	—	—	—	—	—	—	—	—	6 870
1091	— nichelati o commisti con altre materie	—	—	—	—	—	—	3 640	—	—	—
1095	Lavori non nominati fatti prevalentemente con fili o con nastri laminati a freddo, di ferro o di acciaio, semplici	—	—	—	—	—	—	—	—	—	—
1099 a	Lavori non nominati fatti prevalentemente con lamiera di ferro o di acciaio, semplicemente stampati, anche ritagliati, torniti, fresati o ognati agli orli, ma non ulteriormente lavorati, di lamiera di grossezza: di più di 10 millimetri	—	—	—	—	—	—	1 700	—	—	1 3 114
1099 b	— di 4 millimetri o più, ma non più di 10 millimetri	—	—	9 000	—	—	—	—	—	—	169 090
1100 a	Lavori non nominati fatti prevalentemente con lamiera di ferro o di acciaio, altri, greggi, di lamiera di grossezza: di 4 millimetri o più	75 800	—	50 600	—	—	—	—	—	—	—
1100 b	— di 1 millimetro e mezzo o più, ma meno di 4 millimetri	—	—	—	—	—	—	—	—	—	—
				13 450	—	183 000	—	913 291	—	—	1 121 170
				—	—	—	—	1 460	—	—	500

Segue Tav. XIII. — Impor

tazioni temporanee.

RIASSUNTO dei valori delle merci importate temporaneamente

nel quinquennio 1922-1926, distinte per numero di statistica.

Numero di statistica	DENOMINAZIONE DELLE MERCI	1922		1923		1924		1925		1926	
		Merci del I gruppo	Merci del II gruppo	Merci del I gruppo	Merci del II gruppo	Merci del I gruppo	Merci del II gruppo	Merci del I gruppo	Merci del II gruppo	Merci del I gruppo	Merci del II gruppo
		Lire	Lire	Lire	Lire	Lire	Lire	Lire	Lire	Lire	Lire
1101	Lavori non nominati fatti prevalentemente con lamiere di ferro o di acciaio: grossolanamente verniciati	—	—	3 360	—	87 800	—	—	—	1 230	—
1103	— ossidati, piombati, zincati o alluminati	—	—	—	—	20 400	—	33 520	—	9 131	—
1106	— smaltati	—	—	—	—	—	—	3 089	—	3 210	—
1107	— nichelati o commisti con altre materie	—	—	—	—	—	—	30 654	—	81 240	—
1109	— dorati o argentati	—	—	—	—	—	—	81 300	—	—	—
1110	Lavori non nominati fatti prevalentemente con tubi di ferro o di acciaio	—	—	—	—	118 533	—	108 100	—	772 750	—
1111	Rame e sue leghe, in pani e in rottami	1 108 500	—	7 648 070	—	4 797 087	—	16 251 996	—	34 047 675	—
1112 a	Verghe o spranghe, di rame e sue leghe: greggie, a sezione circolare	16 200	—	1 300	—	630 302	—	742 747	—	908 573	—
1112 b	— greggie, a sezione quadra, rettangolare o esagonale	—	—	—	—	18 522	—	—	—	31 096	—
1112 c	— greggie, di altra sezione	—	—	138 700	—	3 300	—	32 730	—	291 550	—
1115 a	Fogli o lamiere, di rame e sue leghe: greggi, non tagliati	1 700	—	62 000	—	1 746 139	—	1 718 086	—	1 841 807	—
1115 b	— greggi, tagliati o in nastri arrotolati	—	—	61 400	—	990 517	—	1 090 780	—	861 959	—
1119	Lastre di rame e sue leghe, per focolari di caldaie, fucinate greggie, anche semplicemente piegate	90 540	—	362 000	—	431 637	—	—	—	—	—
1120 a	Fili di rame e sue leghe, anche avvolti su filati di materie tessili: greggi, di sezione circolare	23 300	—	2 693 009	—	7 098 854	—	3 371 962	—	1 935 908	—
1121	— verniciati, stagnati o nichelati	153 798	—	265 388	—	503 459	—	283 460	—	—	—
1124 a	Tubi di rame e sue leghe, greggi, di sezione circolare od ovale, con o senza saldatura, del diametro esterno: superiore a 125 millimetri	—	—	65 000	—	3 500	—	—	—	3 760	—
1124 b	— di 35 millimetri o più, ma non superiore a 125 millimetri	—	—	52 055	—	234 446	—	258 827	—	212 162	—
1124 c	— inferiore a 35 millimetri	6 500	—	126 090	—	141 524	—	60 302	—	107 354	—
1125	Tubi di rame e sue leghe: greggi, di altra sezione	—	—	—	—	1 189	—	73 630	—	15 300	—
1129	— lucidati, verniciati o nichelati	—	—	14 000	—	—	—	—	—	17 150	—
1131	Getti greggi, di rame e sue leghe	—	—	—	—	—	—	—	—	16 650	—
1133	Cilindri e stampi, di rame e sue leghe, incisi per la stampa	—	—	—	—	—	—	9 570	—	36 167	—
1138	Rubineti, valvole, saracinesche, e loro parti, di rame e sue leghe, altri	—	—	25 000	—	48 700	—	34 530	—	432 360	—
1140	Lampade, lampadari, candelabri e altri apparecchi di illuminazione, e loro parti, di rame e sue leghe, altri	—	—	—	—	21 240	—	78 160	—	6 541	—
1146	Lavori di rame e sue leghe, non nominati: ornamentali, non dorati nè argentati	—	—	—	—	—	—	92 605	—	9 753	—
1147	— dorati o argentati	—	—	—	—	1 100	—	12 730	—	—	—
1148	— altri	—	—	39 646	—	12 600	—	1 512 962	—	1 297 261	—
1149	Alluminio e sue leghe, in lingotti e in rottami	—	—	2 552 262	—	17 422 791	—	47 014 430	—	24 341 636	—
1154	Alluminio e sue leghe, in fogli e in lamiere, della grossezza: di più di un millimetro	74 400	—	51 100	—	138 000	—	186 625	—	1 115 700	—
1155	— di più di millimetri 0,25, fino a 1 millimetro	—	—	22 800	—	7 500	—	—	—	53 950	—
1162 c	Lavori di alluminio e sue leghe, non nominati: per uso industriale o per costruzioni	—	—	—	—	—	—	—	—	48 145	—
1162 d	— altri	—	—	8 000	—	—	—	6 360	—	—	—
1169	Nichelino e sue leghe, in fili	21 650	—	91 150	—	152 931	—	175 578	—	213 708	—
1173	Lavori di nichelino e sue leghe, non nominati: dorati o argentati	—	—	—	—	—	—	3 850	—	—	—
1174	— altri	—	—	—	—	3 500	—	10 520	—	5 250	—
1175	Piombo e sue leghe, in pani e in rottami	—	—	1 090 084	—	10 068 723	—	22 940 577	—	19 799 193	—
1183	Stagno e sue leghe, in pani, in verghe e in rottami	—	—	—	—	—	—	—	—	222 405	—
1190	Zinco e sue leghe: in pani e in rottami	—	—	116 582	—	952 222	—	2 087 340	—	3 262 859	—
1192	— in fogli o lamiere	—	—	—	—	127 400	—	268 441	—	101 580	—
1197	Lavori di zinco e sue leghe, non nominati, altri	—	—	—	—	—	—	—	—	13 640	—
1203	Metalli e leghe metalliche, non nominati, in lavori di qualsiasi sorta	—	—	—	—	—	—	9 352	—	—	—
1206 a	Chiavi per serrature, di ghisa, di ferro o di acciaio, gettate o stampate, greggie	—	—	—	—	—	—	24 442	—	9 220	—
1220 bis	Tubi flessibili di metallo comune	—	—	—	—	2 500	—	—	—	—	—
1221	Macchine motrici, a moto alternativo: a vapore	14 830	—	3 000	—	—	—	—	—	—	—
1222	— a combustione interna	—	—	1 052 000	—	678 000	—	701 280	—	370 046	—
1235	Economizzatori, soprarisaldatori e condensatori, altri	—	—	—	—	35 090	—	4 500	—	—	—
1236	Focolari ondulati per caldaie a vapore	—	—	7 000	—	151 700	—	300 830	—	234 185	—
1276	Pompe mosse meccanicamente o a mano: alternative, di ghisa, di ferro o di acciaio	—	—	—	—	7 500	—	165 669	—	32 450	—
1277	— alternative, altre	—	—	—	—	179 000	—	—	—	—	—
1278	— rotative, di ghisa, di ferro o di acciaio	—	—	11 300	—	—	—	—	—	—	—
1279	— rotative, altre	—	—	—	—	1 200	—	—	—	—	—
1280	— non nominate, di ghisa, di ferro o di acciaio	—	—	12 800	—	—	—	45 435	—	—	—

RIASSUNTO dei valori delle merci importate temporaneamente

nel quinquennio 1922-1926, distinte per numero di statistica.

Numero di statistica	DENOMINAZIONE DELLE MERCI	1922		1923		1924		1925		1926	
		Merci del I gruppo	Merci del II gruppo	Merci del I gruppo	Merci del II gruppo	Merci del I gruppo	Merci del II gruppo	Merci del I gruppo	Merci del II gruppo	Merci del I gruppo	Merci del II gruppo
		Lire	Lire	Lire	Lire	Lire	Lire	Lire	Lire	Lire	Lire
1281	Pompe mosse meccanicamente o a mano, non nominate, altre	—	—	—	—	—	—	7 885	—	15 000	—
1283	Aspiratori non nominati e ventilatori, mossi meccanicamente	—	—	—	—	—	—	—	—	25 400	—
1290	o a mano, a moto rotativo, di ghisa, di ferro o di acciaio.	—	—	—	—	—	—	—	—	—	—
1293	Macchine e apparecchi per riscaldare, raffreddare, distil-	—	—	—	—	—	—	3 804	—	5 680	—
1295 a	lare, concentrare e simili: senza serpentino, di ghisa, di	—	—	—	—	—	—	5 900	—	—	—
	ferro o di acciaio.	—	—	—	—	—	—	—	—	—	—
	— con serpentino, altri	—	—	—	—	—	—	—	—	—	—
1295 b	Cucine e apparecchi per cuocere o riscaldare vivande, a gas,	—	—	—	—	—	—	—	—	9 106	—
1304 b	a legna o a carbone, di ghisa o di lamiera di ferro: greggi	—	—	—	—	—	—	—	—	18 300	—
	o lavorati con sole operazioni di l'imatura, tornitura o	—	—	—	—	—	—	—	—	—	—
	grossolana verniciatura	—	—	—	—	—	—	—	—	—	—
	— altri	—	—	—	—	—	—	—	—	—	—
1305 b	Radiatori e tubi ad alette, anche con decorazione a stampo:	—	—	—	—	—	—	—	—	—	—
	di ghisa, altri, anche con accessori di altro metallo	—	—	—	—	33 225	—	78 900	—	—	—
	— di lamiera di ferro o di acciaio, stampata e saldata,	—	—	—	—	—	—	—	—	—	—
	altri, anche con accessori di altro metallo	—	—	—	—	—	—	35 700	—	—	—
1312	Binde e martinetti, a vite semplice o a dentiera	—	—	—	—	—	—	—	—	5 770	—
1320	Generatori di elettricità e motori elettrici: senza collet-	—	—	—	—	—	—	—	—	—	—
	tore-commutatore	—	—	—	—	—	—	—	—	—	—
	— con collettore-commutatore	—	—	2 600	—	8 932	—	21 800	—	98 813	—
1321	Accumulatori elettrici	—	—	74 618	—	123 885	—	1 558 171	—	378 347	—
1323	Apparecchi non nominati per l'applicazione della elettri-	—	—	—	—	—	—	631 196	—	33 100	—
1325	cità e loro parti	—	—	—	—	—	—	—	—	—	—
	— di altri metalli comuni	—	—	27 600	—	575 149	—	1 047 951	—	403 376	—
1327	Innesti e giunti elettrici	—	—	78 100	—	21 200	—	—	—	—	—
1329	Macchine non nominate: di ghisa, di ferro o di acciaio	—	—	180 000	—	19 780	—	2 699	—	259 390	—
1330	— altre	—	—	—	—	—	—	—	—	—	—
1335	Alberi a gomito, torniti o altrimenti lavorati su tutta o	—	—	—	—	—	—	126 510	—	—	—
	sulla maggior parte della superficie	574 468	—	376 818	—	429 100	—	1 884 850	—	1 307 237	—
1336 bis	Cuscinetti a sfere o a rulli radiali e assiali, finiti e montati	—	—	—	—	—	—	—	—	—	—
	con sfere e reggisfere, e anelli per cuscinetti a sfere o a	—	—	—	—	—	—	—	—	—	—
	rulli, temperati e rettificati	—	—	9 200	—	69 706	—	288 005	—	15 724	—
1337	Parti staccate di macchine, non nominate: di ghisa, anche	—	—	—	—	—	—	—	—	—	—
	con accessori di altri metalli	—	—	—	—	—	—	—	—	—	—
1338	— di altri metalli comuni	74 250	—	537 015	—	463 460	—	1 036 981	—	1 354 313	—
1359 b	Strumenti per astronomia, geodesia, navigazione, topogra-	—	—	—	—	—	—	—	—	—	—
	fa, fisica e chimica, altri	—	—	—	—	—	—	11 213	—	—	—
1374	Barometri, manometri, indicatori di pressione e di livello	—	—	—	—	—	—	—	—	—	—
	d'acqua	1 500	—	9 960	—	41 600	—	42 053	—	32 350	—
1375	Amperometri e altri strumenti di misura elettrica, esclusi	—	—	—	—	—	—	—	—	—	—
	i contatori di elettricità e i registratori grafici	—	—	—	—	10 380	—	348 083	—	397 848	—
1376	Contagiri	—	—	3 500	—	—	—	91 221	—	53 250	—
1380	Contatori, altri, non nominati	—	—	—	—	—	—	367 988	—	1 210 133	—
1393 b	Orologi, altri, compresa la cassa, del peso fino a 500 grammi	—	—	—	—	—	—	383 579	—	1 304 282	—
1439 bis-a	Ruote per automobili: cerchioni	—	—	—	—	—	—	90 489	—	—	—
1439 bis-b	— fuse, stampate, a raggi e altre, finite	—	—	—	—	—	—	370 900	—	1 002 607	—
1461	Assi montati per veicoli scorrenti su rotaie, dritti	—	—	5 500	—	—	—	223 230	—	313 339	—
1463	Cerchioni da ruote per veicoli scorrenti su rotaie: greggi	—	—	180 000	—	797 400	—	17 227	—	—	—
1464	— lavorati	—	—	—	—	—	—	—	—	4 850	—
1544	Grès fini	—	—	—	—	45 984	—	24 960	—	21 995	—
1547 b	Terraglie, bianche forti	—	—	—	—	—	—	86 550	—	—	—
1555	Isolatori per l'elettricità, di maiolica, di grès, di porcellana	—	—	—	—	—	—	—	—	—	—
	o di altre materie vetrificate, escluso il vetro, semplici,	—	—	—	—	—	—	—	—	—	—
	bianchi	—	—	510	—	—	—	—	—	—	—
1559	Lastre di vetro o di cristallo: soffiate, comuni da finestra,	—	—	—	—	—	—	—	—	—	—
	che misurano in lunghezza e larghezza riunite, meno	—	—	—	—	—	—	—	—	—	—
	di 120 centimetri	—	—	110 640	—	—	—	—	—	—	—
1563	— soffiate, non colorate, di spessore non superiore a 1	—	—	—	—	—	—	—	—	—	—
	millimetro	—	—	1 400	—	—	—	—	—	—	—
1574	— gettate, non retinate, colorate in pasta o alla super-	—	—	—	—	—	—	—	—	—	—
	ficie, non pulite, anche stampate, diamantate e simili,	—	—	—	—	—	—	—	—	—	—
	comprese quelle con rilievi o incavi prodotti all'atto stesso	—	—	—	—	—	—	—	—	—	—
	del getto, di spessore inferiore a 4 millimetri	—	—	—	—	—	—	23 950	—	—	—
1576	— gettate, non retinate, pulite, di spessore superiore	—	—	—	—	—	—	—	—	—	—
	a 4 millimetri, che misurano in lunghezza e larghezza	—	—	—	—	—	—	—	—	—	—
	riunite, fino a 160 centimetri	—	—	—	—	—	—	—	—	2 018 502	—
1580	Specchi incorniciati e lastre da specchi, pulite e stagnate	—	—	—	—	—	—	—	—	—	—
	o argentate, che misurano in lunghezza e larghezza ri-	—	—	—	—	—	—	—	—	—	—
	unite: fino a 160 centimetri	—	—	—	—	—	—	3 995	—	—	—
1581	— più di 160 centimetri	—	—	—	—	—	—	—	—	6 800	—

RIASSUNTO dei valori delle merci importate temporaneamente

nel quinquennio 1922-1926, distinte per numero di statistica.

Numero di statistica	DENOMINAZIONE DELLE MERCI	1922		1923		1924		1925		1926	
		Merci del I gruppo	Merci del II gruppo	Merci del I gruppo	Merci del II gruppo	Merci del I gruppo	Merci del II gruppo	Merci del I gruppo	Merci del II gruppo	Merci del I gruppo	Merci del II gruppo
		Lire	Lire	Lire	Lire	Lire	Lire	Lire	Lire	Lire	Lire
1597 bis	Lavori di cristallo, non nominati, anche coloriti o comunque decorati.....	—	—	—	—	—	—	—	—	—	—
1606	Lavori di tessuto di amianto, non nominati, anche in unione con altre materie.....	—	—	—	—	—	—	301 666	—	4 844	—
1617	Legno comune, squadrato o segato per il lungo.....	—	—	—	—	—	—	289 713	—	1 273 669	—
1623	Legno fino, squadrato o segato per il lungo.....	—	—	—	—	—	—	—	—	3 203 699	—
1670	Utensili e lavori non nominati, di legno, puliti, dipinti o verniciati.....	—	—	—	—	—	—	—	—	188 780	—
1673	Sughero greggio, semplicemente tagliato in cubi o in pezzi prismatici, predisposti per la fabbricazione dei turaccioni.....	—	—	—	—	—	—	—	—	75 186	—
1679	Linoleum, corioleum e simili, di impasto ad un sol colore, anche stampato a più colori.....	—	—	25 150	—	—	—	—	—	—	—
1683	Vimini, trafilati o tinti.....	—	—	—	—	—	—	41 053	—	—	—
1721 b	Galalite, in lastre e in fogli, altri.....	—	—	—	4 000	—	—	66 969	—	7 000	—
1725	Oli minerali, lubrificanti.....	—	—	—	323 377	—	—	1 117 902	—	—	—
1727	Petrolio.....	—	—	—	—	1 143 560	—	—	7 516 000	—	3 488 827
1728	Benzina.....	—	—	—	—	899 200	—	—	15 000	—	—
1730	Residui della distillazione di oli minerali.....	—	—	—	—	—	—	—	239 375	—	—
1739	Paraffina solida.....	—	—	—	—	—	—	—	—	—	—
1746	Colofonia.....	—	—	—	—	86 600	—	—	—	—	—
1819	Ossido di ferro.....	—	—	—	—	16 406	—	—	19 802	—	39 825
1875 bis	Litopone.....	—	—	—	—	—	—	115 200	—	37 200	—
2009	Piante e parti di piante, medicinali, non nominate, indigene, non polverizzate.....	—	—	—	—	—	—	60 280	—	—	—
2042	Terre coloranti naturali, macinate, ventilate, lavate o in altro modo lavorate.....	—	—	—	—	—	—	56 100	—	72 000	—
2044	Oltremare.....	—	—	—	—	—	—	495 349	—	279 617	—
2047 b	Colori organici sintetici: allo zolfo, altri.....	—	—	—	—	—	—	129 950	—	25 570	—
2048	— altri, allo stato secco o con meno di 50 per cento di acqua.....	—	—	—	—	—	—	2 000	—	1 925	—
2050	Colori non nominati, in polvere.....	—	—	—	—	—	—	15 309	—	—	—
2054	Lacche di anilina o di altre sostanze coloranti.....	—	—	—	—	—	—	5 330	—	—	—
2095	Pelli conciate col pelo, comprese le code naturali conciate.....	—	—	—	—	—	—	70 100	—	4 700	—
2101	Pelli conciate senza pelo, rifinite o non, escluse le pergaminate: di bue, di vacca e altre grandi pelli, intere o a schiappe, tinte o non, anche verniciate, granite, stampate, sbalzate o in altro modo lavorate, altre, altrimenti conciate.....	—	—	—	—	—	—	230 500	—	—	173 434
2108	— di capretto, di agnello e di agnelione, altre, tinte o non, anche granite, stampate, verniciate, scamosciate, velutate o in altro modo lavorate, altrimenti conciate.....	—	—	—	—	—	—	—	7 295	—	—
2115	Pelli tagliate, in gambali, tomaie, strisce per cappelli o in qualsiasi altra forma che ne indichi la destinazione per un uso determinato.....	—	—	—	—	—	—	—	12 080	—	—
2130	Lavori di pelli concie senza pelo non nominati.....	—	—	—	—	—	—	53 215	—	133 322	—
2142	Tubi di gomma elastica: altri, misti a tessuti o con inserzione di tessuti.....	—	—	—	—	6 400	—	—	—	9 000	—
2144	— altri, non nominati, esclusi quelli per camere d'aria di pneumatiche.....	—	—	—	—	—	—	—	3 000	—	—
2160	Tubi gommati, in pezza, altri.....	—	—	—	—	—	—	145 940	—	103 250	—
2164	Lavori di tessuto gommato, non nominati.....	—	—	—	—	—	—	—	—	—	—
2178	Pasta per la fabbricazione della carta, meccanica, allo stato secco.....	—	—	—	—	362 484	—	—	570 458	681 150	—
2181	Carta bianca o tinta in pasta, non patinata, altra, non rigata.....	—	—	—	—	—	—	—	—	959 345	—
2184	Carta bianca o tinta in pasta, patinata, anche da una sola parte, lucida od opaca.....	—	—	—	—	270 451	—	1 142 611	—	—	54 020
2188	Carta preparata per fotografia, sensibilizzata.....	—	—	—	—	—	—	—	—	—	2 63 0.2
2198 a	Cartoni ordinari, non tinti, nè lucidati: cartoni cuoio.....	—	—	—	—	1 673 547	—	2 758 748	—	—	—
2198 b	— altri.....	—	—	—	—	10 000	—	—	—	—	—
2199	Cartoni ordinari, tinti in pasta, non lucidati.....	—	—	—	—	62 050	—	—	—	—	—
2203	Cartoni fini, colorati, argentati, dorati o dipinti.....	—	—	—	—	—	—	170 453	—	—	—
2207	Cartoni incatramati o induriti con cemento o ricoperti di sabbia.....	—	—	—	—	—	—	27 700	—	6 000	—
2209	Carta e cartoni tagliati in forma non rettangolare o piegati, per predisporli a un determinato uso o lavoro, o trinati, traforati, frastagliati o similmente lavorati.....	—	—	—	—	—	—	21 652	—	12 500	—
								36 648		59 653	

RIASSUNTO dei valori delle merci importate temporaneamente

Numero di statistica	DENOMINAZIONE DELLE MERCI	1922	
		Merci del I gruppo	Merci del II gruppo
		Lire	Lire
2215	Lavori di carta e di cartone, non nominati, altri.....	—	—
2271	Pietre preziose, greggie.....	—	—
2313 bis	Cappelli non formati, di paglia, di fibre di palma, di scorza, di truciolo di legno, di sparto o di altre simili materie..	—	160 498
2316	Cappelli da uomo, di paglia, di fibre di palma, di scorza, di truciolo di legno, di sparto o di altre materie simili, non guarniti.....	—	—
2319	Cappelli da donna: di paglia, di fibre di palma, di scorza, di truciolo di legno, di sparto o di altre materie simili, non guarniti.....	—	32 623
2328	— altri, non guarniti.....	—	—
2377	Ossature da ombrelli o da ombrellini, montate, senza bastone o con bastone, anche munito di pomo o di impugnatura non di metallo prezioso, nè ricoperto con lamina di metallo prezioso, altre, comprese quelle con bacchette scanalate, greggie o verniciate.....	—	—
2400	Mercerie di legno.....	—	—
2405	Mercerie non nominate, comuni.....	—	—
2485	Fili, cordoncini e cordoni elettrici isolati, formati con uno o più conduttori metallici comunque ricoperti con materie tessili e vernici, anche con gutta-perca e gomma elastica: con conduttori formati di fili di diametro superiore a mezzo millimetro.....	—	—
2486	— con conduttori formati di fili del diametro di mezzo millimetro o meno.....	—	—
2487	Cordoni e cavi elettrici isolati, formati con uno o più conduttori metallici comunque ricoperti con materie isolanti, armati o protetti con ferro o con qualsiasi altro metallo, compresi i cavi sottomarini: con conduttori formati di fili di diametro superiore a mezzo millimetro.....	—	—
2504	Stracci: vegetali.....	—	—
2505	— animali.....	—	—
2506	— misti.....	—	—
	TOTALE PER GRUPPI.....	148 240 415	2 895 836
	TOTALE PER ANNI.....	151 136 251	

tazioni temporanee.

nel quinquennio 1922-1926, distinte per numero di statistica.

1923		1924		1925		1926	
Merci del I gruppo	Merci del II gruppo	Merci del I gruppo	Merci del II gruppo	Merci del I gruppo	Merci del II gruppo	Merci del I gruppo	Merci del II gruppo
Lire	Lire	Lire	Lire	Lire	Lire	Lire	Lire
—	—	—	—	—	—	2 575	—
—	—	—	—	—	—	—	475 050
—	153 014	—	223 474	—	112 236	—	126 200
—	95 805	—	—	—	18 375	—	50 500
—	15 411	—	1 300	—	—	—	—
—	—	—	2 000	—	—	—	—
—	—	—	—	—	—	10 590	—
—	—	—	—	27 771	—	—	—
—	—	—	—	14 600	—	2 206 164	—
131 800	—	1 085 096	—	905 062	—	1 084 415	—
25 500	—	269 953	—	790 607	—	89 510	—
—	—	26 000	—	508	—	508	—
—	97 732	—	84 659	—	—	—	11 638
—	—	—	—	—	—	—	2 790
—	—	—	—	—	613 584	—	—
130 090 326	22 830 010	229 830 547	65 435 025	604 762 617	194 136 732	899 473 314	370 739 123
152 920 336		295 265 572		798 899 349		1 270 212 436	




TAVOLA XIV. — RIESPORTAZIONI DI MERCI IMPORTATE TEMPORANEAMENTE.

ANNO 1926.

PAESI DI DESTINAZIONE	QUANTITA	VALORE	PAESI DI DESTINAZIONE	QUANTITA	VALORE
--------------------------	----------	--------	--------------------------	----------	--------

I. — Prodotti fabbricati con materie prime importate temporaneamente.

A. — Prodotti zuccherati.

(Importazione temporanea di zucchero, di glucosio, di spirito, di burro e olio di cocco: V. Tavola XIII, Gruppo I-A-B-H).

44 a). — Latte condensato, con zucchero in misura non superiore a 40 per cento.

	Quintali	Lire
1926-1924.	—	—
1923.....	254	182 960
1922.....	64	58 568

44 b). — Latte condensato, con zucchero in misura superiore a 40 per cento.

Belgio	244	158 175
Francia	2 229	1 541 200
Germania	1	615
Gran Bretagna.....	4 271	2 546 650
Grecia.....	2 508	2 037 280
Malta	68	40 000
Regno dei S. C. S.....	27	15 000
Aden	12	10 736
Cina	500	344 940
Cipro	6	4 800
Filippine	550	464 800
India britan. e Ceylon	2 107	1 491 710
Indie orient. olandesi.	5 178	3 682 480
Siam	548	400 450
Stabilim. dello Stretto.	20 544	16 904 400
Africa mer. britannica	870	744 000
Col. brit. n. n. in Africa	3	1 750
Col. franc. n. n. in Afr..	505	345 860
Congo belga.....	9	7 460
Egitto.....	19	16 000
Marocco.....	42	29 800
Tunisia.....	67	52 350
Antille britanniche...	66	57 250
Colombia	1	960
Costarica	143	114 660
Cuba	18	16 000
Perù.....	47	37 900
Bastimenti nazionali.	210	127 974
	40 793	31 195 200
Eritrea	3	2 560
Tripolitania e Ciren..	904	554 270
	907	556 830
1926.....	41 700	31 752 030
1925.....	47 056	30 167 588
1924.....	25 787	15 105 920
1923.....	19 629	11 969 815
1922.....	4 031	2 210 337

85. — Frutti e scorze di frutti, canditi.

Danimarca.....	1 523	1 348 788
Germania	2 089	1 881 581
Gran Bretagna.....	6 374	7 368 870
Norvegia	227	190 180
Paesi Bassi.....	6 005	5 295 725
Svezia	336	351 897
Indie orient. olandesi.	26	28 110

	Quintali	Lire
Federaz. australiana .	43	58 860
Col. brit. n. n. in Africa	1	1 000
Egitto	5	4 390
Argentina.....	2	1 450
Canada	287	330 182
Stati Uniti.....	16 361	13 630 343
1926.....	33 284	30 491 376
1925.....	23 934	24 510 543
1924.....	9 576	8 537 843
1923.....	17 149	15 496 307
1922.....	12 010	10 116 771

86. — Marmellate, gelatine e altre conserve di frutti.

Austria	34	22 589
Belgio.....	7	4 854
Cecoslovacchia	4	2 402
Finlandia	17	10 840
Francia	50	26 785
Germania	874	763 795
Gran Bretagna.....	18 946	12 330 458
Grecia.....	6	3 814
Malta	10	6 598
Paesi Bassi	1	572
Regno dei S. C. S.....	2	1 137
Svezia.....	21	13 390
Aden	39	25 344
Cina.....	2	1 495
Dodecaneso	7	4 452
Hong-Kong	3	1 787
India brit. e Ceylon.	36	23 772
Indie orient. olandesi.	1	315
Mesopotamia	19	12 579
Palestina.....	8	5 025
Turchia asiatica.....	67	43 794
Africa mer. britannica.	8	6 823
Africa spagnola.....	13	8 470
Col. brit. n. n. in Africa	30	18 994
Col. franc. n. n. in Africa	32	20 800
Congo belga.....	3	1 937
Egitto.....	610	402 140
Marocco.....	30	19 717
Tunisia.....	11	5 291
Antille francesi	2	1 456
Canada	1	552
Colombia	2	1 238
Equatore	2	1 053
Perù.....	3	1 641
Stati Uniti	206	127 731
Bastimenti nazionali..	117	75 830
	21 224	13 999 470
Eritrea	39	24 658
Somalia italiana.....	67	43 805
Tripolitania e Ciren..	176	113 248
	282	181 711
1926.....	21 506	14 181 181
1925.....	17 079	11 751 191
1924.....	17 086	10 000 994
1923.....	4 398	3 004 037
1922.....	8 010	4 600 612

87. — Caramelle, confetti, pastiglie e altri lavori di zucchero.

Albania	8	14 150
Belgio	27	55 455

PAESI DI DESTINAZIONE		QUANTITÀ	VALORE	PAESI DI DESTINAZIONE		QUANTITÀ	VALORE
		Quintali	Lire			Quintali	Lire
Cecoslovacchia	1	1	0 0	Eritrea	2	1 845	
Francia	5	9	1 145	Somalia italiana	1	1 385	
Gran Bretagna	129	257	506	Tripolitania e Ciren.	62	57 050	
Grecia	40	60	390		65	60 280	
Irlanda	15	27	400		137	167 479	
Malta	4	7	566	1926	25	23 256	
Regno dei S. C. S.	12	23	467	1925	2	2 100	
Svizzera	2	2	150	1923	79	74 512	
Turchia europea	8	18	700	1922	187	186 450	
Aden	1	2	600				
Cina	5	11	080				
Cipro	4	7	718				
Dodecaneso	12	21	073				
Filippine	20	45	500				
Giappone	16	34	212				
India brit. e Ceylon	2	4	400				
Palestina	11	22	842				
Siam	1	2	780				
Turchia asiatica	14	21	255				
Algeria	9	18	230				
Congo belga	1	1	150				
Egitto	67	126	131				
Tunisia	7	11	140				
Argentina	9	17	850				
Brasile	1	2	200				
Canada	1	1	500				
Chili	2	3	458				
Colombia	23	42	818				
Costarica	13	28	200				
Cuba	10	17	384				
Equatore	22	40	274				
Guatemala	18	35	400				
Haiti e San Domingo	1	2	600				
Messico	1	2	700				
Paraguay	10	18	550				
Perù	58	124	125				
Portorico	1	1	600				
Salvador	3	6	195				
Stati Uniti	65	112	378				
Uruguay	12	22	600				
Venezuela	12	22	699				
		683	1 309 551				
Eritrea	18	31	003				
Somalia italiana	4	9	530				
Tripolitania e Ciren.	30	49	511				
		52	90 044				
1926	735	1 399 595					
1925	113	174 207					
1924	44	74 280					
1923	3 818	2 831 714					
1922	737	1 139 955					

PAESI DI DESTINAZIONE		QUANTITÀ	VALORE	PAESI DI DESTINAZIONE		QUANTITÀ	VALORE
		Quintali	Lire			Quintali	Lire
Cecoslovacchia	1	1	0 0	Eritrea	28	37 000	
Francia	5	9	1 145	Somalia italiana	5	8 420	
Gran Bretagna	129	257	506	Tripolitania e Ciren.	28	31 500	
Grecia	40	60	390		61	76 920	
Irlanda	15	27	400		96	179 521	
Malta	4	7	566		157	256 441	
Regno dei S. C. S.	12	23	467	1926	69	99 224	
Svizzera	2	2	150	1925	103	141 218	
Turchia europea	8	18	700	1924	87	125 721	
Aden	1	2	600	1923	199	276 056	
Cina	5	11	080	1922			
Cipro	4	7	718				
Dodecaneso	12	21	073				
Filippine	20	45	500				
Giappone	16	34	212				
India brit. e Ceylon	2	4	400				
Palestina	11	22	842				
Siam	1	2	780				
Turchia asiatica	14	21	255				
Algeria	9	18	230				
Congo belga	1	1	150				
Egitto	67	126	131				
Tunisia	7	11	140				
Argentina	9	17	850				
Brasile	1	2	200				
Canada	1	1	500				
Chili	2	3	458				
Colombia	23	42	818				
Costarica	13	28	200				
Cuba	10	17	384				
Equatore	22	40	274				
Guatemala	18	35	400				
Haiti e San Domingo	1	2	600				
Messico	1	2	700				
Paraguay	10	18	550				
Perù	58	124	125				
Portorico	1	1	600				
Salvador	3	6	195				
Stati Uniti	65	112	378				
Uruguay	12	22	600				
Venezuela	12	22	699				
		683	1 309 551				
Eritrea	18	31	003				
Somalia italiana	4	9	530				
Tripolitania e Ciren.	30	49	511				
		52	90 044				
1926	735	1 399 595					
1925	113	174 207					
1924	44	74 280					
1923	3 818	2 831 714					
1922	737	1 139 955					

PAESI DI DESTINAZIONE		QUANTITÀ	VALORE	PAESI DI DESTINAZIONE		QUANTITÀ	VALORE
		Quintali	Lire			Quintali	Lire
Albania	1	1	649	Gran Bretagna	2	2 700	
Belgio	2	5	615	Polonia	1	1 950	
Gran Bretagna	3	4	205	Svizzera	2	2 320	
Grecia	10	11	103	Argentina	4	7 800	
Malta	7	6	832	Canada	5	6 850	
Regno dei S. C. S.	3	3	962	Chili	2	3 250	
Cipro	1	1	982	Equatore	2	2 080	
Dodecaneso	2	1	850	Perù	2	4 350	
Palestina	11	16	603	Stati Uniti	24	47 450	
Turchia asiatica	6	9	189		44	78 570	
Congo belga	7	18	429		2	2 640	
Egitto	17	25	450	Somalia italiana	6	8 030	
Marocco	2	1	330	Tripolitania e Ciren.	8	10 670	
		72	107 199		52	89 420	
				1926	1 464	1 072 580	
				1925-1923			
				1922			

PAESI DI DESTINAZIONE		QUANTITÀ	VALORE	PAESI DI DESTINAZIONE		QUANTITÀ	VALORE
		Quintali	Lire			Quintali	Lire
Albania	1	1	649	Gran Bretagna	2	2 700	
Belgio	2	5	615	Polonia	1	1 950	
Gran Bretagna	3	4	205	Svizzera	2	2 320	
Grecia	10	11	103	Argentina	4	7 800	
Malta	7	6	832	Canada	5	6 850	
Regno dei S. C. S.	3	3	962	Chili	2	3 250	
Cipro	1	1	982	Equatore	2	2 080	
Dodecaneso	2	1	850	Perù	2	4 350	
Palestina	11	16	603	Stati Uniti	24	47 450	
Turchia asiatica	6	9	189		44	78 570	
Congo belga	7	18	429		2	2 640	
Egitto	17	25	450	Somalia italiana	6	8 030	
Marocco	2	1	330	Tripolitania e Ciren.	8	10 670	
		72	107 199		52	89 420	
				1926	1 464	1 072 580	
				1925-1923			
				1922			

PAESI DI DESTINAZIONE		QUANTITÀ	VALORE	PAESI DI DESTINAZIONE		QUANTITÀ	VALORE
		Quintali	Lire			Quintali	Lire
Albania	1	1	649	Gran Bretagna	2	2 700	
Belgio	2	5	615	Polonia	1	1 950	
Gran Bretagna	3	4	205	Svizzera	2	2 320	
Grecia	10	11	103	Argentina	4	7 800	
Malta	7	6	832	Canada	5	6 850	
Regno dei S. C. S.	3	3	962	Chili	2	3 250	
Cipro	1	1	982	Equatore	2	2 080	
Dodecaneso	2	1	850	Perù	2	4 350	
Palestina	11	16	603	Stati Uniti	24	47 450	
Turchia asiatica	6	9	189		44	78 570	
Congo belga	7	18	429		2	2 640	
Egitto	17	25	450	Somalia italiana	6	8 030	
Marocco	2	1	330	Tripolitania e Ciren.	8	10 670	
		72	107 199		52	89 420	
				1926	1 464	1 072 580	
				1925-1923			
				1922			

PAESI DI DESTINAZIONE		QUANTITÀ	VALORE	PAESI DI DESTINAZIONE		QUANTITÀ	VALORE
		Quintali	Lire			Quintali	Lire
Albania	1	1	649	Gran Bretagna	2	2 700	
Belgio	2	5	615	Polonia	1	1 950	
Gran Bretagna	3	4	205	Svizzera	2	2 320	
Grecia	10	11	103	Argentina	4	7 800	
Malta	7	6	832	Canada	5	6 850	
Regno dei S. C. S.	3	3	962	Chili	2	3 250	
Cipro	1	1	982	Equatore	2	2 080	
Dodecaneso	2	1	850	Perù	2	4 350	
Palestina	11	16	603	Stati Uniti	24	47 450	
Turchia asiatica	6	9	189		44	78 570	
Congo belga	7	18	429		2	2 640	
Egitto	17	25	450	Somalia italiana	6	8 030	
Marocco	2	1	330	Tripolitania e Ciren.	8	10 670	
		72	107 199		52	89 420	
				1926	1 464	1 072 580	
				1925-1923			
				1922			

Anno 1926. — Riesportazioni di merci importate temporaneamente. — Segue TAVOLA XIV

PAESI DI DESTINAZIONE			QUANTITÀ	VALORE	PAESI DI DESTINAZIONE			QUANTITÀ	VALORE
206. — Siroppi per bibite.					124. — Farinetta di frumento.				
112.					70 a).				
	Quintali		Lire		Quintali		Lire		
Danimarca	1		721	Gran Bretagna.....	175		17 500		
Estonia.....	17		11 825	Svizzera	448		66 108		
Brasile	6		4 500	Egitto.....	484		96 864		
Stati Uniti.....	2 313		1 947 675						
					1 107		180 472		
1926.....	2 337		1 964 721	Tripolit. e Cirenaica..	9 672		1 986 992		
1925.....	3 498		2 786 016						
1924.....	156		84 640	1926.....	10 779		2 167 484		
1923.....	1 999		1 636 024	1925.....	244		41 535		
1922.....	3 444		2 518 858	1924.....	—		—		
				1923.....	1 242		162 000		
				1922.....	10 555		1 342 695		
2021. — Preparazioni farmaceutiche non					126. — Farina di segala.				
781 b) 1. nominate, composte: pillole, granelli, pastiglie, compresse, tavolette e capsule.					70 c).				
				Austria.....	29		5 871		
1926-1924.	—		—						
1923.....	84		90 030	1926.....	29		5 871		
1922.....	350		402 602	1925.....	30		5 997		
				1924-1922.	—		—		
2022. — Preparazioni farmaceutiche non					129. — Farine di altre granaglie.				
781 b) 2. nominate, composte, altre.					70 f).				
				Austria.....	39 287		5 542 200		
Svizzera	1		2 210	Cecoslovacchia.....	249		29 680		
Federaz. australiana..	1		2 500	Grecia	112		15 000		
Egitto	3		4 100	Regno dei S. C. S.....	198		24 000		
Brasile	2		5 000	Svizzera.....	163		29 500		
Uruguay	247		240 000	Egitto.....	119		18 800		
1926.....	254		253 810	1926.....	40 078		5 659 190		
1925-1924.	—		—	1925.....	9 191		1 239 286		
1923.....	298		313 643	1924-1922.	—		—		
1922.....	236		265 435						
B. — Prodotti dei pastifici e dei mulini.					130. — Semolino.				
(Importazione temporanea di cereali: V. Tavola XIII, Gruppo I-C-D).					71.				
124. — Farina di frumento.					Albania				
70 a).					398				
Albania	801		192 177	Austria	900		242 132		
Austria.....	61 484		15 430 298	Grecia	4 425		1 116 458		
Cecoslovacchia.....	20 730		5 182 471	Portogallo	10		2 673		
Gran Bretagna.....	9 905		1 314 267	Regno dei S. C. S.....	50		11 400		
Grecia.....	75 061		16 933 830	Svizzera	595		177 000		
Malta.....	62		14 203	Turchia europea	79		23 000		
Regno dei S. C. S.....	10 149		2 616 510	Dodecaneso	99		25 818		
Svezia	104		14 080	Palestina	1 555		420 412		
Svizzera	1 470		226 544	Turchia asiatica	20		5 200		
Palestina.....	1 666		272 213	Egitto	796		157 980		
Turchia asiatica.....	3 734		582 297	Stati Uniti.....	5		1 600		
Egitto	5 059		920 933						
Punto Franco - Trieste	224		43 413		8 932		2 274 479		
Provviste { bast. naz... di bordo { bast. esteri.	720 20		166 535 3 960	Tripolitania e Ciren...	2 999		873 990		
	191 189		43 913 726						
Somalia italiana.....	2 957		783 400	1926.....	11 931		3 148 469		
Tripolitania e Ciren.	54 738		12 379 652	1925.....	632		157 172		
				1924.....	—		—		
	57 695		13 163 052	1923.....	1 993		401 060		
				1922.....	757		158 530		
1926.....	248 884		57 076 778	131. — Paste di frumento.					
1925.....	104 696		21 736 767	72.					
1924.....	—		—	Albania	146		47 725		
1923.....	8 696		1 249 940	Austria	3 021		1 003 036		
1922.....	79 291		12 379 800	Belgio	760		251 777		
				Bulgaria.....	181		55 538		
				Cecoslovacchia.....	200		72 903		
				Danimarca	193		63 827		
				Francia	6 876		2 269 736		
				Germania.....	3 791		1 273 407		
				Gran Bretagna	24 085		7 542 165		
				Grecia	2 279		790 017		
				Malta.....	3 581		1 154 064		
				Norvegia	50		15 993		

PAESI DI DESTINAZIONE	QUANTITÀ	VALORE	PAESI DI DESTINAZIONE	QUANTITÀ	VALORE
	Quintali	Lire		Quintali	Lire
Paesi Bassi.....	1 581	518 900	2455. — Crusca e cruschetto.		
Polonia.....	734	253 435	925.		
Portogallo.....	1 790	562 496		Quintali	Lire
Regno dei S. C. S.....	617	233 857	Malta.....	3 663	334 541
Romania.....	141	59 170	Regno del S. C. S.....	1 935	193 219
Spagna.....	452	148 742	Svizzera.....	10	1 104
Svezia.....	335	113 529			
Svizzera.....	5 362	1 760 001	1926.....	5 608	523 864
Turchia europea.....	1 125	368 079	1925.....	5 468	649 123
Aden.....	22	7 230	1924.....	—	—
Cina.....	370	124 732	1923.....	—	50 250
Cipro.....	235	81 987	1922.....	63 016	3 822 974
Dodecaneso.....	628	204 066			
Filippine.....	33	15 713	C. — Oli di semi e di copra.		
Giappone.....	135	56 653	(Importazione temporanea di semi oleosi e di copra:		
India brit. e Ceylon.....	674	270 570	V. Tavola XIII, Gruppo I-F-G).		
Indie orient. olandesi.....	29	15 260	239. — Olio di arachide.		
Palestina.....	1 913	594 908	125 a).		
Siam.....	18	8 401	Austria.....	44	29 500
Stabil dello Stretto.....	3	1 500	Regno del S. C. S.....	43	33 521
Turchia asiatica.....	1 525	478 040	Punto Franco-Trieste.....	200	98 804
Federaz. australiana.....	3 438	1 121 801			
Nuova Zelanda.....	4	1 435	1926.....	287	161 825
Africa merid. britann.....	200	73 035	1925.....	311	191 113
Africa portoghese.....	169	60 562	1924.....	—	—
Africa spagnola.....	55	20 760	1923.....	106	53 300
Col. brit. n. n. in Afr.....	258	82 723	1922.....	—	—
Col. franc. n. n. in Afr.....	27	9 738	240. — Olio di colza.		
Congo belga.....	11	5 650	125 b).		
Egitto.....	16 668	5 251 030	Punto Franco-Trieste.....	812	647 510
Marocco.....	6	2 340			
Tunisia.....	7	3 400	1926.....	812	647 510
Zanzibar.....	82	41 290	1925.....	643	338 534
Antille britanniche.....	25	9 400	1924.....	941	522 132
Antille olandesi.....	7	3 160	1923.....	1 212	671 742
Argentina.....	2 901	906 222	1922.....	—	—
Bolivia.....	9	2 926	242. — Olio di lino, crudo.		
Brasile.....	37	14 623	125 d).		
Canada.....	220	97 970	Regno del S. C. S.....	150	96 000
Chil.....	4	2 560	Punto Franco-Trieste.....	10	10 450
Colombia.....	21	8 990			
Cuba.....	606	208 188	1926.....	160	106 450
Equatore.....	55	26 076	1925.....	130	88 050
Guatemala.....	43	16 350	1924-1922.....	—	—
Messico.....	136	50 057	247. — Olio di sesamo.		
Panamà.....	18	5 910	125 e).		
Paraguay.....	80	11 036	Austria.....	1 029	680 750
Perù.....	504	223 754	Regno del S. C. S.....	2	1 450
Stati Uniti.....	20 562	6 789 936	Ungheria.....	19	13 000
Uruguay.....	76	34 256	Stati Uniti.....	295	160 750
Venezuela.....	148	72 350	Punto Franco-Trieste.....	1 342	763 909
Provviste (bast. naz.....	4 313	1 387 375			
di bordo (bast. esteri.....	102	32 189	1926.....	2 687	1 599 859
			1925.....	1 376	820 222
			1924.....	607	348 741
			1923.....	6 046	3 181 693
			1922.....	—	—
	113 627	36 994 542	248. — Oli vegetali non nominati.		
			125 h).		
Eritrea.....	511	157 139	1926-1925.....	—	—
Somalia italiana.....	809	252 140	1924.....	6 102	3 138 586
Tripolitania e Cirena.....	20 830	6 457 789	1923-1922.....	—	—
	22 150	6 867 068			
1926.....	135 777	43 861 610			
1925.....	46 810	14 968 569			
1924.....	—	—			
1923.....	105	27 654			
1922.....	33 674	8 780 915			
132. — Pane e biscotto di mare.					
78.					
Germania.....	19	6 922			
Bastimenti nazionali.....	148	44 857			
1926.....	167	51 779			
1925.....	2	500			
1924-1922.....	—	—			

Anno 1926. — *Riesportazioni di merci importate temporaneamente.* — Segue TAVOLA XIV

PAESI DI DESTINAZIONE	QUANTITÀ	VALORE
1937. — Acidi grassi, con punto di solidificazione inferiore a 30° (acido oleico o oleina).		
	Quintali	Lire
Austria.....	107	43 647
Francia.....	430	165 000
Svizzera.....	104	46 000
Punto Franco-Trieste.	38	18 852
1926.....	679	273 499
1925.....	1 697	653 318
1924.....	1 550	555 364
1923.....	2 324	807 336
1922.....	—	—

D. — Tappeti, cordami e reti da pesca, di filetti di cocco.*(Importazione temporanea di filetti di cocco: V. Tavola XIII, Gruppo I-J).***291. — Cordami di cocco.**

151.		
Tunisia.....	62	23 100
Uruguay.....	172	73 090
Tripolitania e Ciren...	234	96 190
	226	145 030
1926.....	460	241 220
1925.....	384	195 730
1924.....	188	74 220
1923-1922.	—	—

309. — Reti.

159.		
Tripolitania e Ciren...	618	493 850
1926.....	618	493 850
1925.....	343	206 050
1924.....	85	33 000
1923-1922.	—	—

318 a). — Tessuti di canapa, greggi, lisci, che presentano fra catena e trama nel quadrato di 5 millimetri di lato, fino a 10 fili elementari.

160 a) 1 a.		
Egitto.....	19	22 630
Uruguay.....	43	52 690
1926.....	59	75 370
1925.....	22	22 090
1924-1922.	—	—

E. — Tele, fazzoletti e tovaglie di lino.*(Importazione temporanea di filati di lino: V. Tavola XIII, Gruppo I-K).***799. — Oggetti cuciti, di lino: biancheria da letto e da tavola, asciugamani e altri oggetti di forma rettangolare, semplicemente orlati.**

Grecia.....	27	276 500
Argentina.....	2	28 500
Brasile.....	4	49 780
Uruguay.....	2	15 500
1926.....	35	370 290
1925.....	—	—
1924.....	82	934 888
1923.....	173	1 337 080
1922.....	—	—

F. — Tessuti, nastri e galloni, misti di seta e di cotone.*(Importazione temporanea di filati di seta artificiale e di filati di cotone: V. Tavola XIII, Gruppo I-L).***641. — Tessuti di cotone, misti con seta, 210 b) 1. in misura inferiore a 6 per cento, con catena interamente di seta.**

PAESI DI DESTINAZIONE	QUANTITÀ	VALORE
Austria.....	1	9 000
1926.....	1	9 000
1925.....	5	39 000
1924.....	2	15 000
1923.....	2	12 040
1922.....	—	—

642. — Tessuti di cotone, misti con seta, 210 b) 2. in misura inferiore a 12 per cento, con catena non interamente di seta.

1926-1924.	—	—
1923.....	18	122 000
1922.....	—	—

728. — Tessuti di seta, greggi, lisci.

252 a) 1.	Chilogrammi	
Svizzera.....	214	32 794
1926.....	214	32 794
1925.....	229	27 075
1924-1922.	—	—

732. — Tessuti di seta, tinti in filo, neri, 252 b) 1 a. lisci.

Gran Bretagna.....	57	18 600
Svizzera.....	500	93 630
Egitto.....	59	10 400
1926.....	616	122 630
1925.....	286	113 800
1924.....	79	12 500
1923.....	53	20 937
1922.....	81	32 400

733. — Tessuti di seta, tinti in filo, neri, 252 b) 1 β. operati.

Gran Bretagna.....	19	4 101
1926.....	19	4 101
1925.....	64	13 000
1924-1923.	—	—
1922.....	312	60 500

734. — Tessuti di seta, tinti in filo, colorati, 252 b) 2 a. rati, lisci.

Belgio.....	13	4 400
Francia.....	27	5 600
Gran Bretagna.....	2 886	690 817
Svizzera.....	435	79 791
Egitto.....	400	87 000
Argentina.....	644	191 480
Canada.....	55	13 400
Messico.....	134	26 460
1926.....	4 594	1 098 948
1925.....	14 358	2 411 050
1924.....	26 762	3 588 730
1923.....	682	218 629
1922.....	152	44 051

PAESI DI DESTINAZIONE			QUANTITÀ	VALORE	PAESI DI DESTINAZIONE			QUANTITÀ	VALORE
735. — Tessuti di seta, tinti in filo, colorati, operati.					747. — Tessuti misti, con catena interamente di seta e trama in tutto o in massima parte di altre materie tessili, nei quali la seta entra in misura di 6 o più, ma meno di 12 per cento, tinti in filo, neri, lisci.				
252 b) 2 β.					253 b) 1 α.				
Chilogrammi					Chilogrammi				
Lire					Lire				
Danimarca.....		53		8 700	1926-1924.....				
Gran Bretagna.....	1	090		299 727	1923.....	5 545		477 905	
Svizzera.....		109		27 140	1922.....	10 350		312 000	
Turchia asiatica.....		237		77 905					
Egitto.....		461		80 428					
Argentina.....		55		27 411					
<hr/>					<hr/>				
1926.....		2 005		521 311					
1925.....		1 891		542 858					
1924.....		899		221 078					
1923.....		—		—					
1922.....		386		107 285					
<hr/>					<hr/>				
736. — Tessuti di seta, tinti in pezza, lisci.					751. — Tessuti misti, con catena interamente di seta e trama in tutto o in massima parte di altre materie tessili, nei quali la seta entra in misura di 6 o più, ma meno di 12 per cento, tinti in pezza, lisci.				
252 c) 1.					253 c) 1.				
Austria.....		76		15 090	Austria.....	4 579		422 600	
Danimarca.....		410		72 884	Belgio.....	700		120 500	
Francia.....		86		17 700	Francia.....	1 085		132 000	
Germania.....		45		7 320	Gran Bretagna.....	75 254		7 698 760	
Gran Bretagna.....	8	341		1 289 630	Regno del S. C. S.....	101		12 000	
Svezia.....		92		5 000	Spagna.....	945		67 000	
Svizzera.....	1	538		409 150	Svezia.....	53		5 000	
Federaz. australiana.....		58		10 700	Svizzera.....	72		8 600	
Africa mer. britannica.....		24		4 025	Hong-Kong.....	1 680		136 000	
Argentina.....		235		58 299	Argentina.....	1 152		131 044	
Brasile.....		239		66 201	Chili.....	209		19 000	
Canada.....		317		64 804	Stati Uniti.....	12 689		1 430 000	
Messico.....		437		78 100	<hr/>				
<hr/>					<hr/>				
1926.....		11 878		2 098 903	1926.....	98 519		10 182 504	
1925.....		10 914		2 036 359	1925.....	60 236		6 126 700	
1924.....		3 638		708 703	1924.....	54 124		6 038 400	
1923.....		—		—	1923.....	35 691		6 230 445	
1922.....		14		2 500	1922.....	—		—	
<hr/>					<hr/>				
737. — Tessuti di seta, tinti in pezza, operati.					755. — Tessuti misti, nei quali la seta entra in misura di non meno di 12, ma non più di 50 per cento, greggi, lisci.				
252 c) 2.					254 a) 1.				
Austria.....		127		25 040	Svizzera.....	515		61 739	
Belgio.....		421		93 550	1926.....	515		61 739	
Danimarca.....	1	777		290 320	1925-1924.....	—		—	
Finlandia.....		327		54 230	1923.....	787		97 000	
Francia.....		304		51 900	1922.....	—		—	
Germania.....	3	002		518 320	<hr/>				
Gran Bretagna.....	5	541		970 090	759. — Tessuti misti, nei quali la seta entra in misura di non meno di 12, ma non più di 50 per cento, tinti in filo, neri, lisci.				
Paesi Bassi.....		342		59 750	254 b) 1 α.				
Regno dei S. C. S.....		67		17 000	Belgio.....	139		32 900	
Romania.....		212		37 650	Gran Bretagna.....	9 871		2 100 860	
Svezia.....		266		44 590	Romania.....	134		27 118	
Svizzera.....		160		30 200	Svizzera.....	385		87 850	
Cina.....		189		27 500	Egitto.....	42		7 500	
Turchia asiatica.....		310		57 235	Argentina.....	2 093		533 585	
Egitto.....	11	790		2 203 235	Brasile.....	33		9 000	
Argentina.....		86		17 800	Messico.....	228		77 000	
Brasile.....		385		78 500	Stati Uniti.....	1 478		253 140	
Messico.....		944		179 892	<hr/>				
Uruguay.....		205		34 250	1926.....	14 403		3 128 953	
<hr/>					1925.....	15 023		3 210 306	
1926.....		26 455		4 791 052	1924.....	13 339		2 854 033	
1925.....		16 546		3 151 195	1923.....	17 905		3 981 801	
1924.....		4 188		778 993	1922.....	20 727		2 541 299	
1923-1922.....		—		—	<hr/>				
<hr/>					<hr/>				

Anno 1926. — Riesportazioni di merci importate temporaneamente. — Segue TAVOLA XIV

PAESI DI DESTINAZIONE	QUANTITÀ	VALORE	PAESI DI DESTINAZIONE	QUANTITÀ	VALORE
761. — Tessuti misti, nei quali la seta			764. — Tessuti misti, nei quali la seta		
254 b) 2 a. entra in misura di non meno di 12, ma non più di 50 per cento, tinti in filo, colorati, lisci.			254 c) 2. entra in misura di non meno di 12, ma non più di 50 per cento, tinti in pezza, operati.		
	Chilogrammi	Lire		Chilogrammi	Lire
Austria.....	1 560	486 300	Albania.....	85	17 900
Belgio.....	709	221 000	Gran Bretagna.....	49	7 000
Francia.....	1 657	483 100	Federaz. australiana.....	143	29 900
Gran Bretagna.....	6 518	1 746 580	Egitto.....	483	74 300
Romania.....	59	17 847	Argentina.....	684	109 861
Svizzera.....	32	12 500	Brasile.....	204	114 964
Turchia europea.....	144	17 285	Chili.....	157	26 291
Egitto.....	203	31 350			
Argentina.....	1 695	412 182	1926.....	1 805	380 216
Brasile.....	22	9 000	1925.....	2 527	409 535
Messico.....	74	31 000	1924.....	734	169 420
Stati Uniti.....	63	25 079	1923-1922.....	—	—
Uruguay.....	43	12 000			
			765. — Tessuti misti, nei quali la seta		
1926.....	12 779	3 505 203	254 d) 1. entra in misura di non meno di 12, ma non più di 50 per cento, stampati, lisci.		
1925.....	13 375	3 179 311	Gran Bretagna.....	3 788	1 152 701
1924.....	11 073	2 801 842			
1923.....	5 374	1 473 016	1926.....	3 788	1 152 701
1922.....	3 896	1 023 950	1925.....	3	1 500
			1924-1922.....	—	—
762. — Tessuti misti, nei quali la seta entra			776. — Velluti di seta, lisci.		
254 b) 2 β. in misura di non meno di 12, ma non più di 50 per cento, tinti in filo, colorati, operati.			260 a).		
Danimarca.....	39	8 749	Belgio.....	455	58 700
Francia.....	749	123 114	Regno del S. C. S.....	149	20 600
Gran Bretagna.....	2 461	426 446	Turchia europea.....	501	70 500
Romania.....	5	1 080	Ungheria.....	31	5 200
Svizzera.....	310	40 000			
Cina.....	515	106 100	1926.....	1 136	155 000
India brit. e Ceylon.....	64	9 524	1925.....	35	6 150
Egitto.....	827	195 029	1924.....	39	35 662
Argentina.....	4 891	857 868	1923.....	30	5 000
Chili.....	1 048	184 652	1922.....	—	—
Stati Uniti.....	2 021	482 276	779. — Velluti misti, nei quali la seta en-		
Uruguay.....	388	63 620	261 b) 1. tra in misura di non meno di 12, ma non più di 50 per cento, lisci.		
			Belgio.....	256	68 550
1926.....	13 318	2 498 458	Francia.....	30	9 100
1925.....	23 248	3 522 511	Paesi Bassi.....	79	24 900
1924.....	15 539	2 360 542	Regno del S. C. S.....	242	39 800
1923.....	1 336	198 601	Svezia.....	161	52 200
1922.....	400	92 398	Svizzera.....	24	8 000
763. — Tessuti misti, nei quali la seta en-			Turchia europea.....	248	36 550
254 c) 1. tra in misura di non meno di 12, ma non più di 50 per cento, tinti in pezza, lisci.			Ungheria.....	174	58 200
Austria.....	1 872	288 300	India brit. e Ceylon.....	451	92 000
Belgio.....	724	109 200	Turchia asiatica.....	800	198 000
Francia.....	1 086	133 000	Federaz. australiana.....	59	18 000
Gran Bretagna.....	20 455	3 242 320	Argentina.....	2 244	708 300
Romania.....	63	20 000	Uruguay.....	660	218 440
Svizzera.....	1 439	296 625			
Turchia europea.....	29	7 115	1926.....	5 428	1 532 040
India brit. e Ceylon.....	63	10 500	1925.....	6 639	1 533 129
Federaz. australiana.....	348	93 050	1924.....	3 283	700 750
Argentina.....	3 769	1 002 879	1923.....	932	202 154
Brasile.....	91	18 000	1922.....	—	—
Messico.....	226	49 800	790. — Tulli e crespi, di seta o misti con		
Stati Uniti.....	4 106	482 000	265 a). seta in qualsiasi proporzione, lisci.		
			Belgio.....	260	54 900
Eritrea.....	34 271	5 752 789	Danimarca.....	95	19 500
	106	19 401	Francia.....	764	155 100
1926.....	34 377	5 772 190	Germania.....	53	10 300
1925.....	42 863	6 710 374			
1924.....	38 712	5 603 659			
1923.....	17 362	2 249 801			
1922.....	—	—			

PAESI DI DESTINAZIONE		QUANTITÀ	VALORE	PAESI DI DESTINAZIONE		QUANTITÀ	VALORE
		Chilogrammi	Lire				
Gran Bretagna.....	16 726	4 308 300		G. — Tessuti di lana.			
Paesi Bassi.....	28	5 700		<i>(Importazione temporanea di filati di lana:</i>			
Romania.....	114	29 027		<i>V. Tavola XIII, Gruppo I-N).</i>			
Svizzera.....	2 578	576 525		669 c). — Tessuti di lana, non stampati, pe-			
India brit. e Ceylon..	96	36 800		218 a) 3. santi per metro quadrato, più			
Federaz. australiana..	2 727	688 800		di 300, fino a 500 grammi.			
Nuova Zelanda.....	76	18 900				Quintali	Lire
Argentina.....	3 826	1 504 067		1926.....	—	—	—
Canada.....	841	147 800		1925.....	5	—	64 080
Chili.....	115	24 500		1924-1922.	—	—	—
Messico.....	119	23 750					
Uruguay.....	226	88 726					
	1926.....	23 642	7 692 695				
	1925.....	11 278	3 485 705				
	1924.....	777	295 400				
	1923.....	186	86 900				
	1922.....	—	—				
791. — Tulli e crespi, di seta o misti con				H. — Caldaie, macchine, apparecchi, ecc.			
265 b). seta in qualsiasi proporzione, operati.				<i>(Importazione temporanea di materiali metallici:</i>			
				<i>V. Tavola XIII, Gruppo I-Q).</i>			
Danimarca.....	45	6 500		982. — Ghisa non malleabile, in getti non			
Finlandia.....	72	13 180		311 a) 2. nominati, greggi, altri.			
Gran Bretagna.....	401	67 900				1926-1924.	—
Svizzera.....	48	7 800				1923.....	29
Egitto.....	116	22 000				1922.....	—
Argentina.....	309	64 914		984. — Ghisa non malleabile, in getti non			
Brasile.....	45	26 518		311 b) 2. nominati, piallati, torniti o in			
Messico.....	77	14 580		altro modo lavorati, altri.			
	1926.....	1 113	223 372			1926-1924.	—
	1925.....	42	22 676			1923.....	463
	1924.....	40	14 500			1922.....	—
	1923-1922.	—	—				
792. — Galloni e nastri, di seta.				1001. — Ferri e acciai, in getti o in pezzi			
266.				315 b). fucinati o stampati a caldo,			
Gran Bretagna.....	4 654	983 200		non nominati, lavorati su			
Stati Uniti.....	170	17 200		tutta o larga parte della loro su-			
	1926.....	4 824	1 000 400	perficie, grossolanamente ver-			
	1925.....	5 159	1 346 863	nicati.			
	1924.....	7 330	1 750 272			1926-1924.	—
	1923.....	5 515	1 053 710			1923.....	94
	1922.....	2 131	620 400			1922.....	—
				1008. — Bulloni di ferro o di acciaio, con			
				316 a). o senza dado, e dadi per bul-			
				loni, fucinati o stampati a cal-			
				do, anche parzialmente lavo-			
				rati.			
		1926-1925.	—			1926-1925.	—
		1924.....	4			1924.....	5 900
		1923-1922.	—			1923-1922.	—
812. — Oggetti cuciti, di seta: sciali, co-				1009. — Bulloni di ferro o di acciaio, con			
273 a). pertee e altri oggetti di forma ret-				316 b). o senza dado, e dadi per bul-			
tangolare, semplicemente or-				loni, altri.			
lati o con sola applicazione di						1926-1924.	—
frange.						1923.....	3
		1922.....	—			1922.....	—
Gran Bretagna.....	38	5 760					
Africa mer. britannica	56	10 320					
Egitto.....	7 044	972 018					
Argentina.....	18	5 050					
	1926.....	7 156	993 148				
	1925.....	2 910	495 478				
	1924.....	1 074	174 068				
	1923-1922.	—	—				
813. — Oggetti cuciti, di seta, altri.				1023. — Rubinetti, valvole, saracinesche e			
273 b).				322 b). loro parti, di ghisa, di ferro o			
		1926.....	—			1926-1924.	—
		1925.....	178			1923.....	—
		1924.....	1 028			1922.....	93
		1923-1922.	—			1922.....	—
		—	30 762			—	12 500
		—	160 884			—	—

Anno 1926. — Riesportazioni di merci importate temporaneamente. — Segue TAVOLA XIV

PAESI DI DESTINAZIONE	QUANTITÀ	VALORE	PAESI DI DESTINAZIONE	QUANTITÀ	VALORE
1040. — Molle di acciaio, di qualsiasi altra specie. 324 a).			1104. — Lavori non nominati fatti prevalentemente con lamiere di ferro o di acciaio, laccati o finalmente verniciati. 347 f).		
	Quintali	Lire		Quintali	Lire
1926.....	—	—	1926-1925.....	—	—
1925.....	1	500	1924.....	57	27 300
1924-1922.....	—	—	1923.....	296	127 245
			1922.....	—	—
1086 a). — Lavori non nominati fatti prevalentemente con barre o verghe di ferro o di acciaio, greggi, fatti con barre o verghe, grosso. 343 a) 1.			1221. — Macchine motrici, a moto alternativo, a vapore. 396 a) 1.		
1926-1925.....	—	—	Aden.....	376	275 790
1924.....	14	2 700	Algeria.....	479	385 000
1923.....	3 683	1 659 910	Argentina.....	1 020	691 980
1922.....	—	—			
			1926.....	1 875	1 352 770
1086 c). — Lavori non nominati fatti prevalentemente con barre o verghe di ferro o di acciaio, greggi, fatti con barre o verghe, piccole. 343 a) 3.			1925.....	5 976	3 686 040
1926.....	—	—	1924.....	588	422 675
1925.....	955	122 465	1923.....	634	399 700
1924.....	22	4 045	1922.....	1 168	854 500
1923-1922.....	—	—			
			1222. — Macchine motrici, a moto alternativo, a combustione interna. 396 a) 2.		
1087. — Lavori non nominati fatti prevalentemente con barre o verghe di ferro o di acciaio, grossolanamente verniciati. 343 b).			Francia.....	1 278	394 800
1926.....	—	—	Indie orientali olandesi.....	3 598	1 400 000
1925.....	2 804	1 208 987	Federaz. australiana.....	10	18 000
1924.....	105	94 100	Col. franc. n.n. in Africa.....	612	400 000
1923.....	1 194	481 590	Egitto.....	1 830	1 253 400
1922.....	—	—	Argentina.....	1 921	1 371 000
			Brasile.....	1 622	1 104 000
1100 a). — Lavori non nominati fatti prevalentemente con lamiere di ferro o di acciaio, altri, greggi, di lamiera di grossezza di 4 millimetri o più. 347 b) 1.			Uruguay.....	414	259 500
1926.....	—	—			
1925.....	2 804	1 208 987		11 285	6 200 700
1924.....	105	94 100	Somalia italiana.....	158	180 000
1923.....	1 194	481 590	Tripolitania e Cirenaica.....	187	120 000
1922.....	—	—			
				345	300 000
1100 a). — Lavori non nominati fatti prevalentemente con lamiere di ferro o di acciaio, altri, greggi, di lamiera di grossezza di 4 millimetri o più. 347 b) 1.			1926.....	11 630	6 500 700
1926-1924.....	—	—	1925.....	8 624	4 426 350
1923.....	739	158 735	1924.....	7 916	4 335 442
1922.....	—	—	1923.....	6 488	3 681 465
			1922.....	5 744	4 087 600
1101. — Lavori non nominati fatti prevalentemente con lamiere di ferro o di acciaio, grossolanamente verniciati. 347 c).			1224. — Macchine motrici, a moto rotativo, a vapore. 396 b) 1.		
1926-1924.....	—	—	Argentina.....	2 068	2 000 000
1923.....	2 403	458 826	Brasile.....	942	1 808 500
1922.....	—	—			
			1926.....	3 010	3 808 500
1103. — Lavori non nominati fatti prevalentemente con lamiere di ferro o di acciaio, ossidati, piombati, zincati o alluminati. 347 e).			1925.....	442	324 483
1926-1924.....	—	—	1924.....	647	867 000
1923.....	82	53 000	1923.....	2 288	1 813 000
1922.....	—	—	1922.....	—	—
			1225. — Macchine motrici, a moto rotativo, idrauliche. 396 b) 2.		
			1926-1925.....	—	—
			1924.....	621	330 000
			1923.....	451	182 140
			1922.....	—	—
			1226. — Macchine motrici, a moto rotativo, altre, escluse quelle elettriche. 396 b) 3.		
			1926-1924.....	—	—
			1923.....	23	45 980
			1922.....	—	—

PAESI DI DESTINAZIONE			QUANTITÀ	VALORE	PAESI DI DESTINAZIONE			QUANTITÀ	VALORE
1229. — Caldaie generatrici di vapore, a tubi 398 a). da fumo.					1241. — Presse, torchi e strettoi, idraulici, 405. per qualsiasi uso industriale, esclusi quelli per semi e frutti, e cilindri e stantuffi, idraulici.				
			Quintali	Lire				Quintali	Lire
Argentina			639	390 000	Polonia.....		1 152	861 700	
1926.....			639	390 000	1926.....		1 152	861 700	
1925.....			1 377	990 000	1925.....		28	20 000	
1924-1922.			—	—	1924-1922.		—	—	
1230. — Caldaie generatrici di vapore, a 398 b). tubi d'acqua.					1250. — Macchine non nominate, per mu- 408. lini, pastifici, panifici e brillato.				
Egitto			226	104 000	Albania		81	62 000	
Argentina			222	142 000	Grecia.....		421	215 700	
Brasile			1 227	824 500	Aden		119	111 000	
Perù.....			1 283	865 000	Cina		287	140 000	
Tripolitania e Ciren...			2 958	1 935 500	Africa mer. britannica		262	270 000	
1926.....			926	623 000	Egitto.....		540	412 000	
1925.....			3 884	2 558 500	Argentina		358	289 890	
1924.....			4 314	2 997 000	Brasile		673	495 800	
1923.....			359	550 000			2 741	1 996 390	
1922.....			1 093	415 000	Eritrea.....		65	61 700	
1922.....			702	432 950	Tripolitania e Ciren..		19	10 000	
1231. — Caldaie generatrici di vapore, altre, 398 c). comprese le Cornovaglia, anche con riscaldatori e bollitori.									
Brasile			488	392 500			84	71 700	
1926.....			488	392 500	1926.....		2 825	2 068 000	
1925.....			537	276 350	1925.....		302	186 290	
1924.....			106	50 000	1924.....		237	154 000	
1923.....			141	78 000	1923.....		1 520	882 762	
1922.....			623	437 250	1922.....		1 250	784 084	
1232. — Caldaie di ghisa, per caloriferi. 399.					1251. — Macchine per la fabbricazione della 409. carta e dei cartoni.				
Grecia			17	11 900	Austria.....		22	28 140	
1926.....			17	11 900	Belgio.....		24	36 635	
1925-1922.			—	—	Danimarca.....		2	11 375	
1233. — Economizzatori, soprariscaldatori 400 a). e condensatori, interamente o in massima parte di rame e sue leghe.									
1926-1924.			—	—	Francia.....		1	1 645	
1923.....			258	260 000	Germania		3	15 924	
1922.....			—	—	Gran Bretagna.....		115	274 885	
1235. — Economizzatori, soprariscaldatori e 400 c). condensatori, altri.									
Argentina.....			681	720 000	Grecia.....		26	47 936	
1926.....			681	720 000	Regno dei S. C. S.....		6	9 035	
1925.....			35	38 500	Romania.....		1	2 400	
1924.....			—	—	Svizzera.....		4	7 708	
1923.....			69	70 000	Aden.....		1	2 938	
1922.....			—	—	Argentina.....		13	49 530	
1238. — Macchine-utensili, non automa- 403 a). tiche.									
Brasile			96	46 800	Paraguay.....		1	5 700	
Uruguay			17	18 230	1926.....		219	498 851	
1926.....			113	65 030	1925-1922.		—	—	
1925.....			70	44 200	1257 b). — Macchine per la tessitura, altre. 415 b).				
1924.....			194	71 431	Regno dei S. C. S.....		180	137 550	
1923.....			502	308 350	1926.....		180	137 550	
1922.....			—	—	1925-1924.		—	—	
					1923.....				
					1922.....				
					1276. — Pompe mosse meccanicamente o a 431 a) 1. mano, alternative, di ghisa, di ferro o di acciaio.				
Polonia.....			352	264 010	Polonia.....		189	180 000	
Russia.....			189	180 000	Cina.....		71	64 000	
Cina.....			71	64 000	Giappone.....		1 277	1 365 400	
Giappone.....			1 277	1 365 400					

Anno 1926. — *Riesportazioni di merci importate temporaneamente.* — Segue TAVOLA XIV

PAESI DI DESTINAZIONE	QUANTITÀ	VALORE	PAESI DI DESTINAZIONE	QUANTITÀ	VALORE
	Quintali	Lire			
Egitto.....	2	4 800	1285. — Aspiratori non nominati e ventila-		
Brasile.....	356	370 000	433 b) 1. tori, mossi meccanicamente o		
Uruguay.....	5	9 500	a mano, a moto alternativo,		
			di ghisa, di ferro o di acciaio.		
1926.....	2 252	2 257 710		Quintali	Lire
1925.....	722	578 000	Russia.....	1 357	1 580 230
1924.....	33	39 400			
1923.....	893	876 000	1926.....	1 357	1 580 230
1922.....	—	—	1925-1922.	—	—
1277. — Pompe mosse meccanicamente o a			1287. — Trasportatori e elevatori, continui.		
431 a) 2. mano, alternative, altre.			434.		
1926-1925.	—	—	Brasile.....	82	66 200
1924.....	4	8 000			
1923-1922.	—	—	1926.....	82	66 200
			1925-1922.	—	—
1278. — Pompe mosse meccanicamente o a			1289. — Laminatoi, mangani e calandre, per		
431 b) 1. mano, rotative, di ghisa, di			436. qualsiasi uso (esclusi i mulini a		
ferro o di acciaio.			cilindro).		
1926.....	—	—	1926.....	—	—
1925.....	168	95 200	1925.....	135	95 500
1924.....	—	—	1924.....	273	122 000
1923.....	569	422 700	1923-1922.	—	—
1922.....	176	127 600			
1280. — Pompe mosse meccanicamente o a			1294. — Tubi a serpentino, anche con flan-		
431 c) 1. mano, non nominate, di ghisa,			438. ge e armatura.		
di ferro o di acciaio.			Grecia.....	7	10 850
1926.....	—	—	Brasile.....	26	38 000
1925.....	5	4 000			
1924-1922.	—	—	1926.....	33	48 850
			1925.....	3	3 900
			1924-1922.	—	—
1282. — Aspiratori di polvere per edifici o			1304 a). — Radiatori e tubi ad alette, anche		
432. abitazioni (collettori mobili).			444 a) 1. con decorazioni a stampo,		
Argentina.....	1	600	di ghisa, greggi, anche con		
			foro filettato.		
1926.....	1	600	Austria.....	3 388	661 470
1925.....	6	3 200	Belgio.....	159	157 600
1924.....	2	1 230	Grecia.....	818	276 250
1923-1922.	—	—	Regno dei S. C. S.....	60	19 500
			Turchia europea.....	1 172	535 200
			Cina.....	1 172	467 210
			Argentina.....	24	6 400
			Brasile.....	12	3 500
				6 805	2 127 130
1283. — Aspiratori non nominati e venti-			Tripolitania e Ciren...	16	4 000
433 a) 1. latori, mossi meccanicamente					
o a mano, a moto rotativo,			1926.....	6 821	2 131 130
di ghisa, di ferro o di acciaio.			1925-1922.	—	—
1926.....	—	—			
1925.....	5	2 900	1307. — Gru, escluse quelle montate su		
1924-1922.	—	—	446 a). carro ferroviario, di ferro o		
			di acciaio.		
1284. — Aspiratori non nominati e venti-			1926-1925.	—	—
433 a) 2. latori, mossi meccanicamente			1924.....	1 881	1 005 280
o a mano, a moto rotativo,			1923.....	1 385	940 000
altri.			1922.....	—	—
Belgio.....	14	8 420	1320. — Generatori di elettricità e motori		
Francia.....	3	6 500	453 a). elettrici, senza collettore-com-		
Gran Bretagna.....	9	5 500	mutatore.		
Argentina.....	3	2 100	Regno dei S. C. S.....	11	10 262
			Cina.....	11	16 300
1926.....	29	22 520	Giappone.....	1 605	1 634 000
1925.....	669	395 480			
1924.....	24	9 200			
1923.....	15	14 500			
1922.....	—	—			

PAESI DI DESTINAZIONE	QUANTITÀ	VALORE	PAESI DI DESTINAZIONE	QUANTITÀ	VALORE
	Quintali	Lire		Quintali	Lire
Africa spagnola.....	9	16 775	Equatore.....	27	33 700
Argentina.....	4	5 550	Perù.....	858	480 655
Brasile.....	20	43 707	Stati Uniti.....	8	10 450
Messico.....	8	10 960	Uruguay.....	754	545 135
1926.....	1 668	1 737 554		2 942	2 446 586
1925.....	159	315 856	Eritrea.....	5	6 990
1924.....	7	7 500			
1923.....	40	55 596	1926.....	2 947	2 453 576
1922.....	225	329 861	1925.....	1 038	993 707
			1924.....	1 001	1 129 872
			1923.....	2 567	2 489 400
			1922.....	299	362 185

1321. — Generatori di elettricità e motori elettrici, con collettore-commutatore.

Austria.....	15	21 840
Belgio.....	736	841 870
Cecoslovacchia.....	48	73 660
Francia.....	1 154	1 939 275
Germania.....	1 298	1 874 055
Gran Bretagna.....	655	1 096 040
Grecia.....	175	170 520
Malta.....	1	1 183
Polonia.....	14	16 700
Regno dei S. C. S.....	7	11 860
Romania.....	136	242 155
Russia.....	2 097	1 983 600
Spagna.....	1 289	1 576 190
Svizzera.....	15	17 550
Turchia europea.....	40	33 081
Ungheria.....	26	35 900
Aden.....	90	94 000
Cina.....	144	205 450
Dodecaneso.....	79	103 000
Giappone.....	25	30 500
India brit. e Ceylon.....	3 161	5 531 770
Indie orient. olandesi.....	65	102 710
Stab. dello Stretto.....	136	232 190
Federaz. australiana.....	762	1 123 300
Algeria.....	38	63 500
Egitto.....	99	153 650
Marocco.....	98	188 600
Argentina.....	3 380	4 004 940
Brasile.....	3 107	3 230 435
Colombia.....	95	99 600
Equatore.....	70	95 000
Perù.....	1	1 000
Stati Uniti.....	55	120 700
Uruguay.....	423	483 860
	19 534	25 804 684
Eritrea.....	14	12 900
Somalia italiana.....	61	55 300
	75	68 200
1926.....	19 609	25 872 884
1925.....	15 337	19 838 361
1924.....	15 623	19 772 980
1923.....	14 103	19 649 791
1922.....	11 986	16 860 282

1322. — Trasformatori elettrici statici.

Belgio.....	40	31 680
Francia.....	10	12 500
Grecia.....	38	30 600
Regno dei S. C. S.....	4	8 000
Spagna.....	152	156 180
India brit. e Ceylon.....	43	41 300
Federaz. australiana.....	200	135 164
Egitto.....	28	41 380
Argentina.....	170	245 795
Brasile.....	497	499 627
Colombia.....	118	144 420

1324. — Magneti per motori a combustione interna.

Belgio.....	61	218 780
Francia.....	214	1 041 670
1926.....	275	1 280 450
1925.....	352	1 639 770
1924.....	378	1 989 835
1923.....	153	837 485
1922.....	—	—

1325. — Apparecchi non nominati per l'applicazione dell'elettricità e loro parti.

Belgio.....	9	23 750
Cecoslovacchia.....	1	1 600
Francia.....	37	91 030
Germania.....	40	91 980
Gran Bretagna.....	2	3 900
Grecia.....	5	13 300
Russia.....	57	147 920
Spagna.....	36	80 175
Turchia europea.....	1	2 900
Cina.....	3	8 000
Giappone.....	1	2 700
India brit. e Ceylon.....	109	277 630
Indie orient. olandesi.....	10	24 070
Stabilim. dello Stretto.....	6	14 200
Turchia asiatica.....	4	10 525
Federaz. australiana.....	8	19 700
Algeria.....	1	1 750
Egitto.....	3	7 250
Marocco.....	3	7 500
Argentina.....	82	204 100
Brasile.....	70	187 830
Perù.....	2	1 800
Uruguay.....	10	24 850
	500	1 248 460
Eritrea.....	6	15 300
1926.....	506	1 263 760
1925.....	439	1 045 670
1924.....	455	880 435
1923.....	497	928 200
1922.....	432	744 520

1326. — Trasmissioni di movimento, compresi i rinvii.

Brasile.....	176	78 500
1926.....	176	78 500
1925.....	114	48 000
1924.....	183	60 045
1923-1922.....	—	—

Anno 1926. — *Riesportazioni di merci importate temporaneamente.* — Segue TAVOLA XIV

PAESI DI DESTINAZIONE	QUANTITÀ	VALORE	PAESI DI DESTINAZIONE	QUANTITÀ	VALORE
1329. — Macchine non nominate, di ghisa, 460 b). di ferro o di acciaio.					
	Quintali	Lire		Quintali	Lire
Spagna	29	16 000	Perù	10	17 000
Giappone	682	722 757	Venezuela	1	4 020
Argentina	89	30 000		1 918	1 898 111
			Somalia italiana	2	1 500
1926	800	818 757	1926	1 920	1 899 611
1925	194	235 150	1925	2 098	1 215 901
1924	156	147 500	1924	177	332 760
1923	144	120 000	1923	3 037	2 666 760
1922	—	—	1922	—	—
1330. — Macchine non nominate, altre. 460 c).			I. — Ponti e tettoie, cavalletti e pali di sostegno, grandi serbatoi, ecc.		
1926	—	—	<i>(Importazione temporanea di materiali metallici: V. Tavola XIII, Gruppo I-R).</i>		
1925	21	18 800	1086 a). — Lavori non nominati fatti prevalentemente con barre o verghe di ferro o di acciaio, greggi, fatti con barre o verghe, grosse.		
1924	12	16 000	343 a) 1.		
1923-1922	—	—	Brasile	339	120 000
1335. — Alberi a gomito, torniti o altrimenti lavorati su tutta o sulla maggior parte della superficie. 465 a).			1926	339	120 000
Cecoslovacchia	32	22 400	1925	3 452	1 030 627
Francia	385	596 600	1924-1922	—	—
1926	417	619 000	1086 b). — Lavori non nominati fatti prevalentemente con barre o verghe di ferro o di acciaio, greggi, fatti con barre o verghe, mezzane. 343 a) 2.		
1925	387	592 000	Brasile	1 392	671 500
1924	19	35 000	1926	1 392	671 500
1923-1922	—	—	1925-1922	—	—
1337. — Parti staccate di macchine, non nominate, di ghisa, anche con accessori di altri metalli. 466 a).			1087. — Lavori non nominati fatti prevalentemente con barre o verghe di ferro o di acciaio, grossolanamente verniciati. 343 b).		
Francia	976	300 000	Brasile	1 392	671 500
Grecia	54	54 200	1926	1 392	671 500
Spagna	5	2 100	1925-1922	—	—
Argentina	127	100 000	1099 a). — Lavori non nominati fatti prevalentemente con lamiere di ferro o di acciaio, semplicemente stampati, anche ritagliati, torniti, fresati o ugnati agli orli, ma non ulteriormente lavorati, di lamiera di grossezza di più di 10 millimetri. 347 a) 1.		
1926	1 162	456 300	1926	—	—
1925	657	240 190	1925	19	10 800
1924	145	117 000	1924-1922	—	—
1923	706	286 900			
1922	137	28 000			
1338. — Parti staccate di macchine, non nominate, di altri metalli comuni. 466 b).					
Belgio	1	4 020			
Cecoslovacchia	130	63 000			
Francia	106	511 000			
Germania	57	131 490			
Gran Bretagna	3	8 040			
Grecia	82	116 200			
Paesi Bassi	52	59 560			
Polonia	227	189 050			
Portogallo	11	18 160			
Romania	3	8 040			
Spagna	872	449 737			
Svizzera	3	8 040			
Ungheria	14	42 210			
Palestina	3	17 904			
Algeria	12	20 500			
Egitto	4	12 060			
Argentina	24	23 000			
Brasile	302	191 060			
Equatore	1	4 020			

PAESI DI DESTINAZIONE	QUANTITÀ	VALORE	PAESI DI DESTINAZIONE	QUANTITÀ	VALORE
1100 a). — Lavori non nominati fatti prevalentemente con lamiere di ferro o di acciaio, altri, greggi, di lamiera di grossezza di 4 millimetri o più.			1454. — Veicoli per ferrovia: vetture altre, 530 d) 2 a. di 1 ^a classe.		
	Quintali	Lire		Num. Quint.	Lire
1926.....	—	—	Francia.....	1	587
1925.....	63	57 500	Polonia.....	24	10 079
1924-1922.	—	—	1926.....	25	10 646
			1925-1922.	—	—
1101. — Lavori non nominati fatti prevalentemente con lamiere di ferro o di acciaio, grossolanamente verniciati.			1455. — Veicoli per ferrovia: vetture altre, 530 d) 2 b. di 2 ^a classe.		
Brasile.....	109	41 450	Polonia.....	18	7 584
1926.....	109	41 450	1926.....	18	7 584
1925.....	75	25 000	1925.....	43	18 570
1924-1922.	—	—	1924.....	21	1 248
			1923-1922.	—	—
J. — Veicoli per ferrovie, tramvie, ecc.			1458. — Veicoli tramviari: automotori. 532 a).		
<i>(Importazione temporanea di materiali metallici ed altri: V. Tavola XIII, Gruppo I-S).</i>			Spagna.....	3	710
1446. — Locomotive stradali. 528 a).			Perù.....	9	1 196
	Num. Quint.		1926.....	12	1 906
Svizzera.....	1	20	1925.....	19	2 256
1926.....	1	20	1924.....	28	2 966
1925-1922.	—	—	1923.....	3	473
			1922.....	—	—
1447 a). — Locomotive di ogni specie, per ferrovie o tramvie, anche a scartamento ridotto, del peso di più di 200 quintali. 528 b) 1.			1459. — Veicoli tramviari: trainati, per passeggeri. 532 b) 1.		
Svizzera.....	1	729	1926-1925.	—	—
1926.....	1	729	1924.....	21	1 724
1925.....	—	—	1923.....	17	1 434
1924.....	32	21 218	1922.....	—	—
1923.....	20	13 963			
1922.....	—	—			
1450. — Veicoli per ferrovia: carri da merce, altri. 530 a) 2.			1461. — Assi montati per veicoli scorrenti su rotaie, diritti. 533 a).		
Polonia.....	187	15 397		Quintali	
1926.....	187	15 397	1926-1925.	—	—
1925.....	595	51 747	1924.....	—	163
1924.....	1 191	101 161	1923-1922.	—	—
1923-1922.	—	—			
1451. — Veicoli per ferrovia: bagagliai e carri postali. 530 b).			K. — Automobili e loro parti.		
1926.....	—	—	<i>(Importazione temporanea di materiali metallici e prodotti diversi: V. Tavola XIII, Gruppo I-T).</i>		
1925.....	25	8 581	1000. — Ferri ed acciai, in getti o in pezzi fucinati o stampati a caldo, non nominati, lavorati su tutta o larga parte della loro superficie, con sole operazioni di carattere meccanico (piallati, limati, bucati ecc.). (Parti di carrozzerie di automobili). 315 a).		
1924-1922.	—	—	Stati Uniti.....	23	25 000
			1926.....	23	25 000
			1925-1922.	—	—
1453. — Veicoli per ferrovia: vetture a letto, vetture salone e vetture ristorante. 530 d) 1.					
Francia.....	2	1 101			
1926.....	2	1 101			
1925-1922.	—	—			

PAESI DI DESTINAZIONE		QUANTITÀ	VALORE	PAESI DI DESTINAZIONE		QUANTITÀ	VALORE
1433. — Automobili, con o senza carrozzeria, 520 c).							
per passeggeri, per merci e per servizi di polizia urbana, trattrici e pompe automobili, da qualunque motore azionate, del peso di più di 900, fino a 1600 chilogrammi.							
		Num. Quint.	Lire			Num. Quint.	Lire
Albania	8	87	159 200	Stati Uniti	58	746	3 028 630
Austria	148	1 598	3 610 500	Uruguay	58	642	1 319 550
Belgio	263	2 802	7 316 000	Venezuela	16	170	395 500
Bulgaria	145	1 693	3 255 540		14244	153419	313 596 030
Cecoslovacchia	341	3 547	6 611 250	Eritrea	3	42	83 750
Danimarca	271	2 837	5 530 350	Somalia italiana	4	41	74 050
Danzica	3	36	126 000		7	83	157 800
Estonia	3	34	80 250	1926	14251	153502	313 753 830
Finlandia	122	1 375	2 534 950	1925	9851	106015	227 641 755
Francia	506	5 399	11 374 100	1924	4646	50558	89 212 564
Germania	1 199	12 382	25 156 150	1923	753	8292	16 881 411
Gibilterra	24	259	431 000	1922			
Gran Bretagna	1 286	13 282	29 407 500				
Grecia	82	852	1 562 850				
Irlanda	130	1 324	2 922 000				
Lituania	3	28	58 500				
Lussemburgo	3	34	98 250				
Malta	25	273	479 850				
Norvegia	189	1 984	3 577 150				
Paesi Bassi	297	3 272	6 190 500				
Polonia	189	2 099	3 987 720				
Portogallo	159	1 713	3 128 050				
Regno dei S. C. S.	274	3 052	5 764 700				
Romania	464	5 137	9 098 250				
Russia	95	1 185	2 155 950				
Spagna	910	10 195	20 009 150				
Svezia	236	2 459	4 677 450				
Svizzera	1 238	13 151	29 481 100				
Turchia europea	113	1 219	2 045 100				
Ungheria	252	2 900	5 641 850				
Aden	4	47	96 300				
Cina	64	690	1 377 300				
Cipro	2	20	34 000				
Colonie franc. in Asia	103	1 159	2 088 650				
Filippine	5	52	117 500				
Giappone	61	660	1 187 150				
India brit. e Ceylon	1 206	12 924	25 070 810				
Indie orient. olandesi	570	5 974	11 067 050				
Persia	7	77	196 830				
Siam	22	226	420 600				
Stabilim. dello Stretto	186	2 221	4 435 200				
Turchia asiatica	103	1 182	2 152 350				
Federaz. australiana	475	5 136	11 770 200				
Nuova Zelanda	8	78	152 700				
Abissinia	6	70	126 750				
Africa mer. britannica	380	3 912	7 664 950				
Africa portoghese	28	307	614 250				
Africa spagnola	7	73	126 500				
Algeria	96	992	1 972 500				
Col. brit. n. n. in Africa	38	405	721 000				
Col. franc. n. n. in Afr.	19	224	417 000				
Congo belga	31	342	561 750				
Egitto	626	6 932	14 693 450				
Marocco	138	1 483	2 871 950				
Tunisia	42	442	861 500				
Antille britanniche	9	91	166 800				
Argentina	381	4 256	9 136 100				
Brasile	373	4 152	9 479 400				
Chili	40	475	976 450				
Colombia	61	697	1 479 550				
Costarica	1	9	39 000				
Cuba	14	157	291 200				
Equatore	2	20	39 000				
Guatemala	6	78	173 500				
Messico	8	93	198 250				
Panamà	1	11	18 750				
Perù	8	96	204 900				
1434. — Automobili, con o senza carrozzeria, 520 d).							
per passeggeri, per merci e per servizi di polizia urbana, trattrici e pompe automobili, da qualunque motore azionate, del peso di più di 1600, fino a 2500 chilogrammi.							
Albania	1	19	75 000				
Austria	10	204	517 250				
Belgio	13	239	834 500				
Bulgaria	10	176	323 750				
Cecoslovacchia	13	223	504 000				
Danimarca	14	266	682 000				
Finlandia	4	86	246 000				
Francia	50	901	1 963 050				
Germania	89	1 585	3 773 500				
Gibilterra	3	58	127 000				
Gran Bretagna	133	2 529	7 336 000				
Irlanda	34	650	1 892 000				
Malta	6	136	197 000				
Norvegia	8	140	306 500				
Paesi Bassi	43	807	2 010 300				
Polonia	33	593	1 225 500				
Portogallo	2	36	90 000				
Regno dei S. C. S.	24	427	886 900				
Romania	74	1 296	2 790 580				
Russia	39	737	1 719 500				
Spagna	123	2 270	5 253 950				
Svezia	20	349	765 000				
Svizzera	32	1 413	3 865 600				
Turchia europea	16	286	570 900				
Ungheria	48	883	1 877 000				
Cina	3	63	191 500				
Colonie franc. in Asia	4	75	154 000				
Filippine	1	17	33 750				
Giappone	1	16	32 000				
India brit. e Ceylon	83	1 503	3 119 950				
Indie orient. olandesi	49	850	1 756 700				
Palestina	2	36	145 000				
Persia	2	35	109 070				
Siam	1	22	73 000				
Stab. dello Stretto	2	35	71 000				
Turchia asiatica	5	86	164 000				
Federaz. australiana	22	407	1 111 000				
Abissinia	1	22	45 000				
Africa mer. britan.	7	124	263 500				
Africa portoghese	1	18	45 000				
Africa spagnola	1	17	32 000				
Algeria	1	22	51 000				
Col. brit. n. n. in Afr.	3	53	82 500				
Col. franc. n. n. in Afr.	1	16	21 000				
Congo belga	9	185	426 000				
Egitto	29	530	1 202 740				
Marocco	8	145	326 000				
Tunisia	3	60	85 000				
Zanzibar	1	17	32 500				
Antille britanniche	1	19	42 000				

Anno 1926. — *Riesportazioni di merci importate temporaneamente.* — Segue TAVOLA XIV

PAESI DI DESTINAZIONE			QUANTITÀ	VALORE	PAESI DI DESTINAZIONE			QUANTITÀ	VALORE
		Num. Quint.		Lire			Quintali		Lire
Argentina	50	890		2 096 230	Polonia	1		3 300	
Bolivia	1	22		59 000	Portogallo	8		34 800	
Brasile	102	1 858		5 216 600	Regno dei S. C. S.	10		36 430	
Canada	1	23		60 000	Romania	5		22 170	
Chili	19	342		802 000	Russia	8		18 200	
Colombia	9	171		386 500	Spagna	19		72 790	
Cuba	16	318		786 910	Svezia	22		77 840	
Guatemala	4	77		176 000	Ungheria	5		18 700	
Messico	4	82		192 000	Cina	5		15 580	
Stati Uniti	12	223		827 900	Dodecaneso	1		2 672	
Uruguay	24	435		1 066 000	India brit. e Ceylon ..	147		521 755	
Venezuela	8	137		260 000	Indie orientali olandesi	5		43 100	
					Persia	1		1 920	
1926	1 383	25 260		61 377 130	Stab. dello Stretto	10		36 600	
1925	1 112	20 776		48 701 625	Federaz. australiana ..	12		46 686	
1924	323	5 704		10 009 850	Africa spagnola	2		7 210	
1923	55	963		1 966 837	Algeria	12		44 250	
1922	—	—		—	Egitto	46		172 468	
					Marocco	10		45 350	
					Tunisia	14		48 910	
					Argentina	64		248 406	
					Brasile	211		718 780	
					Canada	43		183 630	
					Chili	27		102 720	
					Colombia	20		59 620	
					Costarica	3		11 200	
					Cuba	15		61 966	
					Equatore	6		19 816	
					Haiti e S. Domingo ..	1		2 800	
					Honduras	1		8 530	
					Messico	11		29 300	
					Paraguay	1		3 540	
					Perù	22		111 220	
					Uruguay	9		42 490	
						952		3 485 504	
					Somalia italiana	1		1 940	
						953		3 487 444	
					1926	2 429		6 716 973	
					1925	1 329		4 410 728	
					1924	—		—	
					1923-1922	—		—	

1435. — Automobili, con o senza carrozzeria, per passeggeri, per merci e per servizi di polizia urbana, trattrici e pompe automobili, da qualunque motore azionate, del peso di più di 2500, fino a 4000 chilogrammi.			
Germania	1	26	80 000
Regno dei S. C. S.	1	26	80 000
Svizzera	2	66	165 000
Ungheria	7	210	420 000
India brit. e Ceylon ..	2	50	160 000
Turchia asiatica	8	245	505 000
Argentina	1	25	100 000
Cuba	1	26	80 000
Stati Uniti	3	79	308 165
1926	26	753	1 898 186
1925	7	32	100 000
1924-1922	—	—	—

1436. — Automobili, con o senza carrozzeria, per passeggeri, per merci e per servizi di polizia urbana, trattrici e pompe automobili, da qualunque motore azionate, del peso di più di 4000 chilogrammi.			
Uruguay	5	223	350 000
1926	5	223	350 000
1925-1922	—	—	—

L. — Sveglie.		
Austria	5	16 800
Belgio	4	14 100
Danimarca	15	65 450
Francia	77	319 660
Germania	2	12 550
Gran Bretagna	44	126 110
Grecia	13	58 185
Norvegia	12	41 530
Paesi Bassi	3	11 520

1393 a). — Orologi, altri, compresa la cassa, del peso di più di 500 grammi.		
Quintali		
5		

1393 b). — Orologi, altri, compresa la cassa, del peso fino a 500 grammi.		
Austria	28	76 003
Belgio	2	2 900
Bulgaria	3	10 150
Cecoslovacchia	2	16 625
Danimarca	17	65 480
Francia	37	283 705
Gran Bretagna	467	1 192 670
Grecia	9	41 609
Norvegia	14	57 910
Paesi Bassi	1	6 444
Portogallo	4	33 075
Regno dei S. C. S.	11	81 745
Romania	13	44 720
Russia	35	71 000
Spagna	48	202 020
Svezia	20	86 040
Svizzera	11	51 890
Turchia europea	1	12 450
Ungheria	6	21 902
Cina	8	41 750
Dodecaneso	1	3 110
India brit. e Ceylon ..	30	309 098
Indie orientali olandesi	7	42 880
Federaz. australiana ..	29	92 850
Africa mer. britannica	1	4 800
Africa spagnola	4	12 200
Algeria	2	10 738
Egitto	10	37 118
Marocco	3	14 592
Tunisia	11	40 550
Argentina	189	716 140

PAESI DI DESTINAZIONE		QUANTITÀ	VALORE	PAESI DI DESTINAZIONE		QUANTITÀ	VALORE
		Quintali	Lire			Quintali	Lire
Brasile		59	256 545	2486. — Fili, cordoncini e cordoni elettrici,			
Canada		79	234 798	944 b). isolati, formati con uno o più			
Chili		52	285 430	conduttori metallici comun-			
Colombia		37	130 520	que ricoperti con materie tes-			
Costarica		2	11 660	sili e vernici, anche con gut-			
Cuba		10	46 595	taperca e gomma elastica,			
Equatore		4	27 500	con conduttori formati di fili			
Honduras		1	9 390	del diametro di mezzo milli-			
Messico		23	72 600	metro o meno.			
Perù		8	40 372				
Salvador		1	3 748	Francia	42	70 040	
Stati Uniti		3	11 350	Lettonia	2	3 070	
Uruguay		9	37 235	Regno dei S. C. S.	15	26 000	
Venezuela		11	43 000	Federaz. australiana ..	6	12 780	
				Brasile	11	21 630	
1926		1 392	4 844 807				
1925		1 657	5 100 089	1926	76	133 520	
1924		1 066	3 690 215	1925	44	80 770	
1923-1922		—	—	1924-1922	—	—	
M. — Aeroplani, idrovolanti, ecc.				2487. — Cordoni e cavi elettrici, isolati, for-			
<i>(Importazione temporanea di materiali metallici:</i>				945 a). mati con uno o più condut-			
V. Tavola XIII, Gruppo I-V).				tori metallici comunque ri-			
1468. — Idrovolanti.				coperti con materie isolanti,			
537.				armati o protetti con ferro o			
	Numero			con qualsiasi altro metallo,			
1926-1925	—	—	—	compresi i cavi sottomarini,			
1924	1	400 000		con conduttori formati di fili			
1923	5	2 100 000		di diametro superiore a mezzo			
1922	—	—		millimetro.			
N. — Fili, cordoni e cavi elettrici.				Per l'estero.			
<i>(Importazione temporanea di filati di juta e di</i>				Cecoslovacchia	22	20 975	
<i>Manilla, di carta isolante di Manilla e di ma-</i>				Romania	3 051	2 349 791	
<i>teriali metallici: V. Tavola XIII, Gruppo I-W).</i>				Spagna	889	332 700	
2485. — Fili, cordoncini e cordoni elettrici,				Turchia europea	16	38 400	
944 a). isolati, formati con uno o più				Cina	85	76 200	
conduttori metallici comun-				Egitto	532	387 235	
que ricoperti con materie tes-				Argentina	19 032	11 258 065	
sili e vernici, anche con gut-				Brasile	2 077	1 460 501	
taperca e gomma elastica, con				Colombia	24	22 800	
conduttori formati di fili di				Cuba	124	102 025	
diametro superiore a mezzo				Equatore	16	16 200	
millimetro.				Messico	94	101 570	
	Quintali			Perù	108	105 810	
Austria	12	20 700		Stati Uniti	8 598	9 078 399	
Bulgaria	390	526 645		Venezuela	66	69 700	
Gran Bretagna	51	108 760					
Grecia	138	227 920		1926	34 734	25 920 371	
Regno dei S. C. S.	6	6 900		1925	21 309	14 608 546	
Romania	47	82 765		1924	19 537	13 130 156	
Ungheria	129	254 650		1923	20 757	12 785 695	
Cina	58	82 900		1922	1 002	408 630	
Palestina	3	6 335					
Federaz. australiana ..	4	6 400		Per il Comune di Napoli			
Algeria	14	21 620		o per le linee telegrafiche sottomarine dello Stato.			
Egitto	56	113 440		1926	—	—	
Argentina	365	375 360		1925	48 004	30 667 971	
Brasile	302	537 726		1924	6 317	6 025 860	
Colombia	117	165 400		1923	8 350	3 673 020	
Cuba	270	329 450		1922	—	—	
Messico	424	804 400					
Perù	179	247 620					
Venezuela	127	198 938					
1926	2 692	4 117 929					
1925	1 956	2 696 160					
1924	1 347	1 391 552					
1923	286	389 334					
1922	—	—					

Anno 1926. — Riesportazioni di merci importate temporaneamente. — Segue TAVOLA XIV

PAESI DI DESTINAZIONE	QUANTITÀ	VALORE	PAESI DI DESTINAZIONE	QUANTITÀ	VALORE
O. — Profilati.					
<i>(Importazione temporanea di ferro o acciaio comuni, in lingotti, ecc.: V. Tavola XIII, Gruppo I-Z 6).</i>					
845. — Ferri e acciai comuni, laminati a caldo in barre o verghe, greggie, di sezione ad U.					
	Quintali	Lire		Quintali	Lire
1926-1924.	—	—		103	23 845
1923.....	12	4 400	Dodecaneso.....	18	3 400
1922.....	—	—		121	27 245
			Tripolitania e Ciren.	117	22 765
			1926.....	238	50 010
			1925.....	31	6 000
			1924-1922.	—	—
846. — Ferri e acciai comuni, laminati a caldo in barre o verghe, greggie, tonde, ovali, quadre, piatte, piatte arrotondate, angolari, a T, a Z.					
	Quintali	Lire		Quintali	Lire
1926-1924.	—	—		442	91 634
1923.....	17	6 120	Dodecaneso.....	221	38 552
1922.....	—	—		42	4 230
			Tripolitania e Ciren...	20	4 230
			1926.....	462	95 864
			1925.....	297	61 900
			1924-1922.	—	—
877. — Fili di ferro o di acciaio, di sezione diversa dalla tonda o dalla quadrata, greggi o soltanto lucidati, con resistenza, per millimetro quadrato di sezione, di 150 chilogrammi o più.					
	Quintali	Lire		Quintali	Lire
1926-1924.	—	—		14	3 640
1923.....	21	2 428	Tunisia.....	20	5 200
1922.....	—	—		34	8 840
			Tripolitania e Ciren...	3	850
			1926.....	37	9 690
			1925-1922.	—	—
891. — Ferri e acciai comuni, laminati a caldo in lamiere piane, anche ricotte, greggie, della grossezza di millimetri 4 o più.					
	Quintali	Lire		Quintali	Lire
1926-1924.	—	—		1	900
1923.....	6	1 990	1926.....	1	900
1922.....	—	—	1925.....	14	4 300
			1924-1922.	—	—
P. — Trafilati.					
<i>(Importazione temporanea di ferro o acciaio comuni, in barre o verghe: V. Tavola XIII, Gruppo I-Z 7).</i>					
864. — Fili di ferro o di acciaio, di sezione tonda o quadrata, greggi o soltanto lucidati, con resistenza, per millimetro quadrato di sezione, inferiore a 75 chilogrammi.					
	Quintali	Lire		Quintali	Lire
Tripolitania e Ciren...	25	7 200		387	599 521
1926.....	25	7 200	Austria.....	216	326 023
1925.....	3	560	Belgio.....	133	201 849
1924-1922.	—	—	Bulgaria.....	99	357 195
			Danimarca.....	1	4 976
			Germania.....	4 359	8 375 148
			Gran Bretagna.....	99	190 442
			Grecia.....	3	2 120
			Norvegia.....	428	648 176
			Regno dei S. C. S. ..	171	275 223
			Romania.....	33	67 858
			Svizzera.....	108	206 756
			Turchia europea.....	9	19 845
			India brit. e Ceylon ..	71	186 020
			Palestina.....	51	100 405
			Persia.....	51	100 405
867. — Fili di ferro o di acciaio, di sezione tonda o quadrata, anneriti o azzurrati per ricottura od ossidazione.					
	Quintali	Lire		Quintali	Lire
1926-1924.	—	—		14	3 640
1923.....	—	—	Tunisia.....	20	5 200
1922.....	—	—		34	8 840
			Tripolitania e Ciren...	3	850
			1926.....	37	9 690
			1925-1922.	—	—
869 a). — Fili di ferro o di acciaio, di sezione tonda o quadrata, zincati, di diametro superiore a 1 millimetro e mezzo.					
	Quintali	Lire		Quintali	Lire
1926-1924.	—	—		1	900
1923.....	—	—	1926.....	1	900
1922.....	—	—	1925.....	14	4 300
			1924-1922.	—	—
869 b). — Fili di ferro o di acciaio, di sezione tonda o quadrata, zincati, altri.					
	Quintali	Lire		Quintali	Lire
1926-1924.	—	—		1	900
1923.....	—	—	1926.....	1	900
1922.....	—	—	1925.....	14	4 300
			1924-1922.	—	—
2151. — Cerchi e fasce, di gomma elastica, per coperture di ruote da veicoli, misti a metallo.					
	Quintali	Lire		Quintali	Lire
1926-1924.	—	—		1	900
1923.....	—	—	1926.....	1	900
1922.....	—	—	1925.....	14	4 300
			1924-1922.	—	—

Anno 1926. — Riesportazioni di merci importate temporaneamente. — Segue TAVOLA XIV

PAESI DI DESTINAZIONE	QUANTITÀ	VALORE	PAESI DI DESTINAZIONE	QUANTITÀ	VALORE
1204 b). — Lucchetti di ferro o di acciaio,			Quintali Lire		
389 a) 2. altri.			Egitto..... 42 13 841		
Punto franco-Trieste.....	9	4 378	Argentina.....	1 307	380 151
1926.....	9	4 378	Brasile.....	65	23 461
1925-1922.....	—	—	Chili.....	8	3 250
1206 b). — Chiavi per serrature, di ghisa, di			Cuba..... 22 7 140		
390 a) 2. ferro o di acciaio, altre, non			Perù..... 3 910		
dorate, nè argentate, nè com-			Stati Uniti..... 2 953 952 137		
miste con altri metalli.			Uruguay..... 416 134 899		
Belgio.....	2	2 300	Provviste bast. naz... 2 628 635 130		
Argentina.....	5	4 160	di bordo bast. esteri. 348 82 210		
1926.....	7	6 460	1926..... 10 699 3 241 110		
1925-1922.....	—	—	1925..... 13 601 4 030 053		
S. — Catene, corde e funi metalliche.			1924..... 5 679 1 752 492		
<i>(Importazione temporanea di ferri e acciai comuni,</i>			1923-1922..... — — —		
<i>in barre o verghe: V. Tav. XIII, Gruppo I-Z 10).</i>			1025. — Catene, catenelle e loro parti, di		
886. — Fil di corde, spinosi, di ferro o di			323 a) 2. ferro o di acciaio, greggie, ad		
294. acciaio.			anelli di ferro o di acciaio,		
Svizzera.....	2	990	tondi o quadri, bolliti o sal-		
Dodecaneso.....	31	6 000	dati, aventi gli anelli di lun-		
	33	6 900	ghezza interna uguale o infe-		
Eritrea.....	600	150 075	riore a tre volte e mezzo la		
Somalia italiana.....	48	12 170	groschezza del ferro impiegato.		
Tripolitania e Ciren... ..	1 630	392 550	Spagna..... 14 6 530		
	2 278	554 795	1926..... 14 6 530		
1926.....	2 311	561 785	1925..... 282 83 000		
1925.....	4	1 000	1924-1922..... — — —		
1924-1922.....	—	—	T. — Bollonerie stampate e viterie tornite.		
887. — Cavi e corde, di filo di ferro o di			<i>(Importazione temporanea di ferri e acciai comuni,</i>		
295. acciaio, anche rivestiti di ma-			<i>in barre o verghe: V. Tavola XIII, Gruppo I-Z 12).</i>		
teria tessile o con nucleo di			1008. — Bulloni di ferro o di acciaio, con o		
materia tessile.			316 a). senza dado, e dadi per bulloni,		
Romania.....	85	31 670	fucinati o stampati a caldo,		
1926.....	85	31 670	anche parzialmente lavorati.		
1925-1922.....	—	—	Uruguay..... 2 2 610		
1024. — Catene, catenelle e loro parti, di			1926..... 2 2 610		
323 a) 1. ferro o di acciaio, greggie, ad			1925-1922..... — — —		
anelli di ferro o di acciaio,			1009. — Bulloni di ferro o di acciaio, con		
tondi o quadri, bolliti o sal-			316 b). o senza dado, e dadi per bul-		
dati, aventi gli anelli di lun-			loni, altri.		
ghezza interna superiore a tre			Somalia italiana..... 1 1 000		
volte e mezzo la groschezza del			1926..... 1 1 000		
ferro impiegato.			1925..... 2 2 650		
Austria.....	55	23 917	1924-1922..... — — —		
Bulgaria.....	334	101 759	1020. — Viti di ferro o di acciaio.		
Danimarca.....	74	25 317	320.		
Grecia.....	60	22 391	Austria..... 177 97 400		
Paesi Bassi.....	32	12 677	Grecia..... 139 75 500		
Regno del S. C. S.....	155	52 275	Spagna..... 460 231 085		
Spagna.....	6	2 220	Turchia europea..... 21 17 400		
Ungheria.....	3	962	India brit. e Ceylon... 284 149 500		
Cipro.....	37	19 403	Palestina..... 21 11 500		
Filippine.....	19	8 211	Argentina..... 66 34 000		
India brit. e Ceylon... ..	1 093	371 032	Brasile..... 20 12 000		
Indie orient. olandesi... ..	218	73 946	Stati Uniti..... 32 17 660		
Turchia asiatica.....	821	293 871	1926..... 1 220 616 045		
			1925..... 555 254 700		
			1924-1922..... — — —		

PAESI DI DESTINAZIONE	QUANTITÀ	VALORE	PAESI DI DESTINAZIONE	QUANTITÀ	VALORE																																				
U. — Proiettili d'artiglieria.			890. — Reti e tele, di filo di ferro o di acciaio, altre.																																						
<i>(Importazione temporanea di materiali metallici: V. Tavola XIII, Gruppo I-Z 5).</i>			<i>296 c).</i>																																						
1410. — Materiali di artiglieria, proiettili da cannone e loro parti.			<table border="1"> <thead> <tr> <th></th> <th>Quintali</th> <th>Lire</th> </tr> </thead> <tbody> <tr> <td>Albania</td> <td>43</td> <td>11 000</td> </tr> <tr> <td>Grecia</td> <td>3</td> <td>1 050</td> </tr> <tr> <td>Svizzera</td> <td>38</td> <td>12 360</td> </tr> <tr> <td>Dodecaneso</td> <td>21</td> <td>7 600</td> </tr> <tr> <td>Tunisia</td> <td>314</td> <td>104 400</td> </tr> <tr> <td></td> <td>419</td> <td>136 410</td> </tr> <tr> <td>Tripolitania e Ciren...</td> <td>336</td> <td>124 422</td> </tr> <tr> <td></td> <td>755</td> <td>260 832</td> </tr> <tr> <td>1926.....</td> <td>51</td> <td>15 000</td> </tr> <tr> <td>1925.....</td> <td>—</td> <td>—</td> </tr> <tr> <td>1924-1922.</td> <td>—</td> <td>—</td> </tr> </tbody> </table>				Quintali	Lire	Albania	43	11 000	Grecia	3	1 050	Svizzera	38	12 360	Dodecaneso	21	7 600	Tunisia	314	104 400		419	136 410	Tripolitania e Ciren...	336	124 422		755	260 832	1926.....	51	15 000	1925.....	—	—	1924-1922.	—	—
	Quintali	Lire																																							
Albania	43	11 000																																							
Grecia	3	1 050																																							
Svizzera	38	12 360																																							
Dodecaneso	21	7 600																																							
Tunisia	314	104 400																																							
	419	136 410																																							
Tripolitania e Ciren...	336	124 422																																							
	755	260 832																																							
1926.....	51	15 000																																							
1925.....	—	—																																							
1924-1922.	—	—																																							
	Quintali	Lire		Quintali	Lire																																				
Grecia	1 680	1 344 000																																							
1926.....	1 680	1 344 000																																							
1925-1922.	—	—																																							
V. — Cuscinetti a sfere.			Y. — Lamiere di ferro stagnate.																																						
<i>(Importazione temporanea di acciai speciali, in barre o verghe: V. Tav. XIII, Gruppo I-Z 13).</i>			<i>(Importazione temporanea di acciai comuni, in blooms e in bidoni; di ferri e acciai comuni, in barre o verghe e lamiere: V. Tav. XIII, Gruppo I-Z 8).</i>																																						
1336 bis. — Cuscinetti a sfere o a rulli radiali e assiali, finiti e montati con sfere e reggiferi, e anelli per cuscinetti a sfere o a rulli, temperati e rettificati.			915. — Lamiere di ferro o di acciaio, lavorate: stagnate.																																						
			<i>300 a).</i>																																						
Albania	7	30 442	Gran Bretagna	12	3 880																																				
Belgio	2	12 113	Portogallo	3 411	1 017 050																																				
Francia	343	1 733 431	Regno del S. C. S.	196	54 824																																				
Gran Bretagna	29	155 041	Russia	585	163 800																																				
Grecia	2	7 478	Spagna	9 388	2 940 590																																				
Portogallo	7	33 928		13 592	4 190 144																																				
Regno del S. C. S.	2	12 990	1926.....	—	—																																				
Romania	6	27 915	1925-1922.	—	—																																				
Spagna	83	494 253																																							
Svizzera	10	47 358																																							
India brit. e Ceylon ..	2	15 354																																							
Federaz. australiana ..	16	114 755																																							
Africa merid. brit.	1	2 601																																							
Algeria	27	85 280																																							
Egitto	7	58 214																																							
Marocco	3	7 991																																							
Tunisia	12	40 758																																							
Argentina	17	65 882																																							
Brasile	43	208 131																																							
Canada	131	763 733																																							
Stati Uniti	1 866	9 983 284																																							
	2 616	13 945 944																																							
1926.....	2 370	12 552 013																																							
1925.....	1 142	5 615 418																																							
1924.....	—	—																																							
1923-1922.	—	—																																							
W. — Tele e reti metalliche.			Z. — Tubi di acciaio, saldati o chiodati, ecc.																																						
<i>(Importazione temporanea di fili metallici: V. Tavola XIII, Gruppo I-Z 20).</i>			<i>(Importazione temporanea di lamiere di acciaio: V. Tavola XIII, Gruppo I-Z 21).</i>																																						
888. — Reti e tele, di filo di ferro o di acciaio, con meno di 5 fori, anche non completi, in un decimetro quadrato.			922. — Tubi di ferro o di acciaio, di sezione circolare od ovale, greggi, saldati per combaciamento, aventi un diametro o asse, interno, superiore a 35 millimetri.																																						
			<i>301 b) 2.</i>																																						
Svizzera	14	4 100	Brasile	108	32 400																																				
1926.....	14	4 100	1926.....	108	32 400																																				
1925-1922.	—	—	1925-1924.	—	—																																				
			1923.....	3 191	670 022																																				
			1922.....	—	—																																				
889. — Reti e tele, di filo di ferro o di acciaio, con 5 fori, anche non completi, o più, ma meno di 30, in un decimetro quadrato.			925. — Tubi di ferro o di acciaio, di sezione circolare od ovale, greggi, saldati per sovrapposizione o saldati a spirale, esclusi quelli saldati mediante chiodatura, aventi un diametro o asse, interno, di 125 millimetri o più.																																						
			<i>301 c) 2.</i>																																						
Svizzera	17	4 470	1926.....	—	—																																				
Tripolitania e Ciren...	3	1 780	1925.....	2 648	323 000																																				
1926.....	20	6 250	1924.....	1 801	627 780																																				
1925-1922.	—	—	1923-1922.	—	—																																				

Anno 1926. — *Riesportazioni di merci importate temporaneamente.* — Segue TAVOLA XIV

PAESI DI DESTINAZIONE	QUANTITÀ	VALORE
950. — Tubi di ferro o di acciaio, lavorati 303 a) 2. con sole operazioni di carattere meccanico, semplicemente allargati, strozzati, filettati internamente o con filettatura conica esterna, o a sezione non costante, o muniti alle estremità di flange o dadi scorrevoli o fissi per congiungerli.		
	Quintali	Lire
Portogallo.....	403	128 938
1926.....	403	128 938
1925.....	52	37 300
1924.....	524	184 440
1923-1922.....	—	—

954. — Tubi di ferro o di acciaio, grosso- 303 b). lanamente verniciati o incatramati.		
1926-1924.....	—	—
1923.....	207	193 900
1922.....	—	—

Z-1. — Serrande, saracinesche e lamiere ondulate.*(Importazione temporanea di materiali metallici: V. Tavola XIII, Gruppo I-Z 1).*

891. — Ferri e acciai comuni, laminati a 297 a). caldo in lamiera piane, anche ricotte, greggie, della grossezza di millimetri 4 o più.		
Francia.....	523	62 790
Germania.....	369	44 270
1926.....	892	107 060
1925-1922.....	—	—

**1052. — Serrande per porte e finestre, di lamiera di ferro o di acciaio, anche verniciate, zincate o altri-
329. trimenti lavorate e anche commiste con altri metalli.**

Albania.....	62	14 130
Gran Bretagna.....	1	390
Grecia.....	40	8 512
Regno del S. C. S.....	1	325
Svizzera.....	3	710
Cipro.....	13	3 365
Palestina.....	101	18 400
Egitto.....	17	4 614
Equatore.....	3	610
Stati Uniti.....	58	24 157
Venezuela.....	3	700
Punto Franco-Trieste.....	7	1 310
	309	77 223
Eritrea.....	31	6 740
1926.....	340	83 963
1925-1922.....	—	—

Z-2. — Tubi Bergmann.*(Importazione temporanea di nastri di ferro: V. Tavola XIII, Gruppo I-Z 16).*

	Quintali	Lire
1926-1922.....	—	—

Z-3. — Oggetti e apparecchi per impianti idraulici e sanitari.*(Importazione temporanea di materiali metallici: V. Tavola XIII, Gruppo I-Z 3).*

1926-1922.....	—	—
----------------	---	---

Z-4. — Vasellame e utensili casalinghi, greggi, ecc.*(Importazione temporanea di barre o verghe e di lamiere di ferro o di acciaio: V. Tavola XIII, Gruppo I-Z 14).***1048 a). — Utensili e vasellame per uso domestico, di lamiera di ferro o di acciaio, greggi.**

Francia.....	406	171 950
Grecia.....	43	15 200
Spagna.....	58	20 516
Marocco.....	16	5 800
Argentina.....	537	190 300
Brasile.....	10	3 700
	1 070	407 266
Eritrea.....	149	44 560
Tripolitania e Cirenaica.....	58	18 000
	207	62 560
1926.....	1 277	469 816
1925.....	2 277	866 470
1924.....	1 261	459 070
1923.....	1 784	716 610
1922.....	—	—

1048 b). — Utensili e vasellame per uso domestico, di lamiera di ferro o di acciaio, puliti internamente.

Belgio.....	16	10 486
Francia.....	769	272 110
Spagna.....	65	24 900
India brit. e Ceylon.....	1	900
Argentina.....	1 406	937 440
Brasile.....	142	99 600
Chile.....	13	9 300
Colombia.....	3	2 100
Paraguay.....	25	13 550
	2 440	1 370 386
Eritrea.....	105	50 286
Tripolitania e Cirenaica.....	37	25 900
	142	76 186
1926.....	2 582	1 446 572
1925.....	1 530	943 405
1924.....	682	456 100
1923-1922.....	—	—

PAESI DI DESTINAZIONE			QUANTITÀ	VALORE	PAESI DI DESTINAZIONE			QUANTITÀ	VALORE
1049. — Utensili e vasellame per uso domestico, di lamiera di ferro o di acciaio, nichelati, stagnati, verniciati, zincati, anche commisti con altre materie.					1051. — Utensili e vasellame per uso domestico, di lamiera di ferro o di acciaio, smaltati, altri.				
					Quintali		Lire		
Bulgaria.....	7	7 900	Francia.....	106	45 600	Germania.....	1	1 500	
Francia.....	22	23 635	Gran Bretagna.....	188	224 500	Romania.....	53	66 853	
Germania.....	16	21 200	Spagna.....	122	119 660	Svizzera.....	16	16 095	
Grecia.....	96	103 800	Turchia europea.....	190	114 240	Dodecaneso.....	26	29 800	
Regno dei S. C. S.....	3	3 620	India brit. e Ceylon.....	16	19 300	Turchia asiatica.....	13	13 500	
Romania.....	26	30 000	Egitto.....	990	632 060	Marocco.....	21	8 450	
Svizzera.....	41	49 000	Tunisia.....	4	4 700	Argentina.....	284	251 300	
Turchia europea.....	13	14 000	Brasile.....	42	49 900	Colombia.....	61	73 500	
Turchia asiatica.....	31	38 200	Uruguay.....	7	4 800	Venezuela.....	21	24 700	
Egitto.....	493	570 480	Bastimenti nazionali.....	266	184 600				
Argentina.....	30	37 000							
1926.....	778	898 835		2 427	1 885 058				
1925-1924.....	—	—	Eritrea.....	53	25 900				
1923.....	169	100 160	Tripolitania e Ciren.....	410	391 000				
1922.....	—	—							
				463	416 900				
1346. — Badili, vanghe, zappe, picconi, ecc., di ferro o di acciaio.				19.6.....	2 890	2 301 958			
1926-1924.....	—	—		1925.....	1 642	1 510 990			
1923.....	190	61 175		1924.....	543	471 826			
1922.....	—	—		1923.....	611	702 670			
				1922.....	910	377 614			
1351. — Utensili e strumenti per arti e mestieri e per l'agricoltura, non nominati e loro parti, di ferro o di acciaio, comuni.			Z-6. — Metalli bianchi (alpacca, packfong, argentone, ecc.).						
1926-1924.....	—	—	(Importazione temporanea di rame e zinco, in pani e in rotami: V. Tavola XIII, Gruppo I-Z 28).						
1923.....	80	47 050	1168. — Nichelio e sue leghe, in fogli o lamiere.						
1922.....	—	—	376 c).	Egitto.....	4	8 000			
Z-5. — Vasellame di ferro smaltato o stagnato, ecc.				1926.....	4	8 000			
(Importazione temporanea di barre o verghe e di lamiere di ferro: V. Tavola XIII, Gruppo I-Z15)				1925-1922.....	—	—			
1049. — Utensili e vasellame per uso domestico, di lamiera di ferro o di acciaio, nichelati, stagnati, verniciati, zincati, anche commisti con altre materie.			1169. — Nichelio e sue leghe, in fili.						
328 c).			376 b).	Egitto.....	20	34 000			
1926.....	—	—		1926.....	20	34 000			
1925.....	760	779 340		1925-1922.....	—	—			
1924-1923.....	—	—	1174. — Lavori di nichelio e sue leghe, non nominati, altri.						
1922.....	91	92 875	378 c).	India Brit. e Ceylon.....	66	118 800			
1050. — Utensili e vasellame per uso domestico, di lamiera di ferro o di acciaio, smaltati, a tinta unica.				1926.....	86	118 800			
328 d) 1.				1925-1922.....	—	—			
1926.....	—	—	Z-7. — Fucili.						
1925.....	183	138 270	(Importazione temporanea di materiali metallici e legno comune: V. Tavola XIII, Gruppo I-Z)...						
1924.....	280	300 040		1926-1922.....	—	—			
1923-1922.....	—	—							

Anno 1926. — *Riesportazioni di merci importate temporaneamente.* — Segue TAVOLA XIV

PAESI DI DESTINAZIONE	QUANTITÀ	VALORE	PAESI DI DESTINAZIONE	QUANTITÀ	VALORE
Z-8. — Lime e raspe e altri utensili e strumenti per la lavorazione del legno e dei metalli.					
<i>Importazione temporanea di materiali metallici: V. Tavola XIII, Gruppo I-Z 2).</i>					
	Quintali	Lire		Quintali	Lire
1926-1922.	—	—	Salvador	28	57 750
			Uruguay	34	83 900
			Venezuela	16	34 894
			1926	2 197	3 833 602
			1925	1 734	3 214 684
			1924	1 102	2 585 409
			1923-1922.	—	—
Z-9. — Bottoni, ganci e occhielli, per vestimenta e per calzature.			2363 b). — Ganci e occhielli, per vestimenta e per calzature, di metallo comune, altri.		
<i>(Importazione temporanea di nastri di ferro: V. Tavola XIII, Gruppo I-Z 17).</i>					
	Quintali	Lire	Francia	1	1 500
1926-1922.	—	—	Polonia	22	33 000
			Tunisia	9	12 500
			1926	32	47 000
			1925-1922.	—	—
2353. — Bottoni di metallo comune, d'ogni 897 e) 2 β. altra specie, altri.			Z-10. — Lamiere e tubi di ferro e lavori diversi di ferro, zincati.		
Francia	3	4 500	<i>(Importazione temporanea di lamiere e tubi di ferro, greggi: V. Tavola XIII, Gruppo I-Z 22).</i>		
Gran Bretagna	117	233 710	1926-1922.	—	—
Regno del S. C. S.	9	10 300	Z-11. — Lamiere di ferro verniciate o litografate, ecc.		
Palestina	6	7 100	<i>(Importazione temporanea di lamiere di ferro: V. Tavola XIII, Gruppo I-Z 23).</i>		
Turchia asiatica	7	9 900	918. — Lamiere di ferro o di acciaio, lavorate: brunite.		
Col. brit. n. n. in Africa	6	9 200	Regno del S. C. S.	143	74 202
Brasile	14	23 940	Punto Franc-Trieste	34	28 260
Chili	28	34 500	1926	177	100 462
Cuba	2	3 600	1925-1922.	—	—
1926	192	338 750	1108. — Lavori non nominati fatti prevalentemente con lamiera di ferro o di acciaio, bruniti.		
1925-1922.	—	—	Belgio	5	6 216
			Francia	4	4 950
			Gran Bretagna	11	13 334
			Grecia	11	17 930
			Spagna	2	2 000
			Svizzera	3	5 750
			India brit. e Ceylon	8	5 500
			Palestina	68	28 620
			Turchia asiatica	83	54 560
			Federaz. australiana	4	4 450
			Africa spagnola	61	22 800
			Egitto	138	122 896
			Marocco	510	236 800
			Tunisia	166	50 000
			Argentina	93	61 810
			Chili	1	840
			Colombia	11	14 900
			Cuba	10	7 300
			Uruguay	2	3 300
			Venezuela	12	17 000
			1926	1 203	682 956
			1925-1922.	16	10 850
			Tripolitania e Cirenaica	16	10 850
			1926	1 219	683 806
			1925	2 117	1 634 326
			1924-1922.	(α)	(α)
2363 a). — Ganci e occhielli, per vestimenta e per calzature, di metallo comune, ricoperti, in tutto o in parte, di celluloido o di altra materia simile.					
Albania	1	1 970			
Belgio	47	91 400			
Francia	107	202 623			
Gran Bretagna	849	1 251 458			
Grecia	23	54 980			
Norvegia	27	49 525			
Polonia	302	477 560			
Portogallo	75	138 110			
Romania	4	5 100			
Spagna	5	12 530			
Svizzera	14	19 150			
Turchia europea	117	241 990			
Cina	11	18 960			
Giappone	86	214 720			
India brit. e Ceylon	18	24 030			
Mesopotamia	8	20 230			
Palestina	1	1 640			
Turchia asiatica	17	37 940			
Federaz. australiana	131	270 045			
Col. brit. n. n. in Afr.	1	1 840			
Egitto	58	128 348			
Antille britanniche	17	34 310			
Antille olandesi	5	6 490			
Argentina	73	126 990			
Bolivia	7	14 270			
Brasile	28	56 874			
Chili	33	62 415			
Colombia	19	31 410			
Costarica	1	1 620			
Cuba	27	43 010			
Equatore	3	5 030			
Guatemala	2	3 640			
Nicaragua	1	2 360			
Perù	1	4 440			

(α) Compresi nella voce n. 2405.

PAESI DI DESTINAZIONE			QUANTITÀ	VALORE	PAESI DI DESTINAZIONE			QUANTITÀ	VALORE
2405. — Mercerie non nominate, comuni (b).									
911 e) 1.									
		Chilogrammi		Lire			Quintali		Lire.
1926.....	—	—	—	—	Cuba.....	6	—	2 760	
1925.....	150 212	—	1 069 272	—	Paraguay.....	20	—	9 300	
1924.....	156 325	—	1 088 059	—	Perù.....	191	—	99 885	
1923.....	141 853	—	996 550	—	Stati Uniti.....	4 685	—	2 429 620	
1922.....	70 173	—	672 613	—	Uruguay.....	868	—	450 900	
					—	Venezuela.....	8	—	3 760
					—	Bastimenti nazionali..	166	—	41 360
							27 769	—	14 005 358
Z-12. — Recipienti (botti, barattoli, stagnoni, scatole, ecc.) di lamiera di ferro piombate o stagnate e nastro di ferro laminato a freddo, nero o staginato.									
(Importazione temporanea di barre e lamiera di ferro o di acciaio: V. Gruppo I-Z 24).									
1046. — Botti di lamiera di ferro, anche piombate, stagnate o con accessori d'altre materie.									
Recipienti vuoti.									
		Quintali							
Punto Franco-Fiume..	11	—	3 500			Eritrea.....	18	—	8 200
Punto Franco-Trieste.	102	—	33 700			Tripolitania e Cirena...	700	—	436 360
		113	37 200					718	494 560
Tripolitania e Cirena...	270	—	78 000					28 437	14 499 913
							1926.....	37 269	17 413 754
1926.....	383	—	115 200			1924.....	3 146	2 011 337	
1925.....	452	—	102 000			1923.....	4 951	3 383 820	
1924.....	77	—	16 000			1922.....	740	622 600	
1923-1922.	—	—	—	Recipienti esportati pieni di altre merci.					
					(Quantità e valori compresi in quelli dati dal commercio generale e speciale di esportazione per le merci contenute nei recipienti).				
							1926.....	239 350	111 649 928
							1925.....	246 441	111 285 745
							1924.....	221 419	105 555 347
							1923.....	146 062	73 140 593
							1922.....	100 605	50 173 939
1105. — Lavori non nominati fatti prevalentemente con lamiera di ferro, stagnati.									
Recipienti vuoti.									
Austria.....	11	—	5 690	Z-13. — Chiavi per scatole di conserve alimentari.					
Bulgaria.....	45	—	20 290	(Importazione temporanea di fili di ferro o di acciaio: V. Tav. XIII, Gruppo I-Z 19).					
Cecoslovacchia.....	72	—	35 435	Recipienti esportati pieni di altre merci.					
Francia.....	93	—	65 500	(Quantità e valori compresi in quelli dati dal commercio generale e speciale di esportazione per le merci contenute nei recipienti).					
Germania.....	180	—	93 500			1926.....	280	67 544	
Gran Bretagna.....	783	—	379 550			1925.....	249	68 824	
Polonia.....	31	—	15 000			1924.....	203	30 088	
Regno dei S. C. S.....	83	—	40 700			1923-1922.	—	—	
Romania.....	465	—	228 700	Z-14. — Balocchi di ogni specie.					
Svizzera.....	301	—	144 810	(Importazione temporanea di feltri di lana e di lamiera di ferro stagnate: V. Tavola XIII, Gruppo I-O-Z 25).					
Ungheria.....	7	—	3 340	2414. — Balocchi di qualsiasi materia, 912 h). con meccanismo.					
Cina.....	45	—	19 820						
India brit. e Ceylon..	83	—	39 880			Chilogrammi			
Indie orientali oland.	231	—	64 300			1926.....	—	—	
Stabilim. dello Stretto	21	—	5 800			1925.....	36	1 400	
Turchia asiatica.....	15	—	6 900			1924.....	4 246	110 730	
Federaz. australiana..	798	—	385 000			1923.....	—	—	
Colon. brit. n.n. in Afr.	30	—	12 900			1922.....	1 200	28 350	
Congo belga.....	50	—	23 000						
Egitto.....	258	—	162 500						
Tunisia.....	14	—	4 100						
Argentina.....	12 175	—	6 021 448						
Bolivia.....	60	—	28 300						
Brasile.....	3 158	—	1 651 405						
Canada.....	895	—	491 500						
Chili.....	1 871	—	993 700						
Colombia.....	50	—	24 700						

(b) Principalmente rappresentate da lavori di lamiera, litografate o cromolitografate (cartelli), che avrebbero dovuto, in relazione al repertorio doganale andato in vigore nel febbraio 1925, essere classificati come: lavori non nominati fatti prevalentemente con lamiera di ferro o di acciaio, bruniti.

PAESI DI DESTINAZIONE	QUANTITÀ	VALORE	PAESI DI DESTINAZIONE	QUANTITÀ	VALORE
2415. — Balocchi, altri, comuni. 912 <i>t</i> 1.			1162 d). — Lavori di alluminio e sue leghe, 372 <i>b</i>).		
	Chilogrammi	Lire		Quintali	Lire
1926.....	—	—	India brit. e Ceylon ..	5	19 457
1925.....	47	1 300	Africa mer. britannica	1	4 280
1924.....	1 247	29 610	Tunisia	1	5 284
1923-1922.	—	—	Cuba	4	15 600
2421. — Bambole di diverse materie, fini, 913 <i>b</i> 1 <i>a</i> . con occhi riportati o con par- rucca, vestite.			Equatore.....	1	3 896
1926.....	—	—	Salvador	1	5 500
1925.....	1 920	1 719 676	Uruguay	1	4 355
1924-1922.	—	—	Venezuela	1	6 163
Z-15. — Velocipedi.				15	64 525
<i>(Importazione temporanea di nastri di ferro:</i> V. Tavola XIII, Gruppo I-Z 18).			Eritrea	2	7 248
1445. — Parti staccate e accessori di velo- 527 <i>b</i>). cipedi e di motocicli, altri (com- presi i motori).			Tripolitania e Cirena...	7	24 434
	Quintali			9	31 682
Germania	9	49 000	1926.....	24	96 207
1926.....	9	49 000	1925-1922.	—	—
1925.....	10	13 180	Z-17. — Rame e sue leghe, in spranghe, fo- gli o lamiere, fili e altri lavori.		
1924-1922.	—	—	<i>(Importazione temporanea di rame e sue leghe, in</i> <i>pani e in rottami, ecc.: V. Tav. XIII, Gruppo I-Z 26).</i>		
Z-16. — Leghe ferro-metalliche, fogli e la- miere e lavori di alluminio.			1112 a). — Verghe o spranghe, di rame e 350 <i>a</i>). sue leghe, greggie, a sezione circolare.		
<i>(Importazione temporanea di alluminio</i> <i>in lingotti, ecc.: V. Tavola XIII, Gruppo I-Z 29)</i>			1926-1925.	—	—
835. — Leghe ferro-metalliche, allo stato 281 <i>g</i>). greggio: ferro-titanio, conte- nente in titanio più di 5, fino a 90 per cento.			1924.....	35	31 600
1926.....	—	—	1923-1922.	—	—
1925.....	50	63 000	1113. — Verghe o spranghe, di rame e sue 350 <i>b</i>). leghe, lucidate, stagnate, ni- chelate o altrimenti lavorate.		
1924.....	76	72 900	1926-1924.	—	—
1923-1922.	—	—	1923.....	28	25 515
836. — Leghe ferro-metalliche, allo stato 281 <i>h</i>). greggio: ferro-tungsteno, con- tenente in tungsteno più di 5, fino a 90 per cento.			1922.....	—	—
1926-1925.	—	—	1115 a). — Fogli o lamiere, di rame e sue 351 <i>a</i> 1). leghe, greggi, non tagliati.		
1924.....	525	425 700	1926.....	—	—
1923-1922.	—	—	1925.....	13	19 050
1156. — Alluminio e sue leghe, in fogli e 370 <i>d</i> 3). in lamiere, della grossezza fino a millimetri 0,25.			1924-1922.	—	—
Belgio	12	57 163	1118. — Fogli o lamiere, di rame e sue le- 351 <i>d</i>). ghe, per dorare a falso.		
Svizzera	2	7 300	1926.....	—	—
Argentina	85	373 618	1925.....	29	193 530
Stati Uniti	6	28 630	1923.....	2	55 330
1926.....	105	486 711	1923-1922.	—	—
1925.....	171	535 392	1120 a). — Fili di rame e sue leghe, anche 353 <i>a</i> 1). avvolti su filati di materie tessili, greggi, di sezione cir- colare.		
1924.....	259	559 376	Belgio	3	5 800
1923-1922.	—	—	Bulgaria	60	72 000
			Cecoslovacchia.....	18	13 560
			Francia	73	62 000

PAESI DI DESTINAZIONE			QUANTITÀ	VALORE	PAESI DI DESTINAZIONE			QUANTITÀ	VALORE
			Quintali	Lire				Quintali	Lire
Regno dei S. C. S.			711	536 314	1148. — Lavori di rame e sue leghe, non nominati, altri.				
Dodecaneso			5	5 700	369 c).				
Col. brit. n. n. in Africa			1	900					
Egitto			22	27 846					
Argentina			259	200 000					
Brasile			31	29 600					
1926			1 183	953 780					
1925			58	66 598					
1924			5	5 362					
1923			576	535 668					
1922			—	—					
1121. — Fili di rame e sue leghe, anche avvolti su filati di materie tessili, verniciati, stagnati o nichelati.					Z-18. — Vasellame da cucina e altri arnesi e oggetti casalinghi, di alluminio.				
353 b).					<i>(Importazione temporanea di alluminio in lingotti: V. Tavola XIII, Gruppo I-Z 30).</i>				
1926-1925			—	—	1926-1922			—	—
1924			3	4 200					
1923-1922			—	—					
1123. — Cavi e corde, di fili di rame e sue leghe.					Z-19. — Bobine di alluminio per la lavorazione della seta artificiale.				
354.					<i>(Importazione temporanea di alluminio in lingotti: V. Tavola XIII, Gruppo I-Z 31).</i>				
1926-1924			—	—	1926-1922			—	—
1923			14	13 930					
1922			—	—					
1124 b). — Tubi di rame e sue leghe, greggi, di sezione circolare od ovale, con o senza saldatura, del diametro esterno di 35 millimetri o più, ma non superiore a 125 millimetri.					1162 c). — Lavori di alluminio e sue leghe, non nominati, per uso industriale o per costruzioni.				
355 a) 1.					Belgio				
Germania			3	2 120				109	296 184
Argentina			3	1 915					
1926			6	4 065				1926	109
1925			—	—				1925	222
1924			276	263 690				1924-1922	—
1923			243	281 680					
1922			1 308	1 446 260					
1124 c). — Tubi di rame e sue leghe, greggi, di sezione circolare od ovale, con o senza saldatura, del diametro esterno inferiore a 35 millimetri.					Z-20. — Lavori di piombo.				
355 a) 2.					<i>(Importazione temporanea di piombo in pani: V. Tavola XIII, Gruppo I-Z 32).</i>				
Bulgaria			1	1 700	1182. — Lavori di piombo e sue leghe, non nominati, altri.				
Grecia			2	4 600	382 b).				
Egitto			10	13 700	Albania			161	81 070
Stati Uniti			18	28 000	Regno dei S. C. S.			55	27 840
1926			31	48 000				1926	216
1925			—	—				1925	333
1924			28	27 900				1924	3 184
1923-1922			—	—				1923	4 311
								1922	—
1129. — Tubi di rame e sue leghe, lucidati, verniciati o nichelati.					Z-21. — Ombrelli, ombrellini e loro parti.				
356.					<i>(Importazione temporanea di materiali metallici e ossature: V. Tavola XIII, Gruppo I-Y).</i>				
Regno dei S. C. S.			2	2 050	1095. — Lavori non nominati fatti prevalentemente con fili o con nastri laminati a freddo, di ferro o di acciaio, semplici.				
Dodecaneso			16	17 070	344 a).				
					Romania			10	3 952
1926			18	19 120				1926	10
1925-1922			—	—				1925-1922	—

Anno 1926. — *Riesportazioni di merci importate temporaneamente.* — Segue TAVOLA XIV

PAESI DI DESTINAZIONE	QUANTITÀ	VALORE
2370. — Ombrelli non nominati, ricoperti 901 b). di altri tessuti.		
	Numero	Lire
Chili.....	720	26 650
Colombia.....	360	11 100
	1 080	37 750
1926.....	—	—
1925-1922.	—	—

**2373. — Bacchette (stecche e controsteche)
902 b) 1. di ferro o di acciaio, da ombrelli
e da ombrellini, di ogni altra
sezione, comprese quelle scana-
late, greggie o verniciate.**

	Quintali	Lire
Svizzera.....	2	1 600
1926.....	2	1 600
1925-1922.	—	—

**2377. — Ossature da ombrelli e da ombrel-
903 a) 2 a. lini, montate, senza bastone
o con bastone, anche munito
di pomo o di impugnatura
non di metallo prezioso, nè
ricoperto con lamina di me-
tallo prezioso, altre, comprese
quelle con bacchette scana-
late, greggie o verniciate.**

Grecia.....	6	5 000
Svizzera.....	21	22 000
Turchia europea.....	8	7 900
Egitto.....	48	45 000
Messico.....	7	7 000
1926.....	90	86 900
1925-1922.	—	—

Z-22. — Cerchioni per ruote di autoveicoli.

(*Importazione temporanea di barre o verghe e lam-
miere di ferro o di acciaio: V. Tav. XIII, Grup-
po I-Z 11).*)

**1439 bis-a). — Ruote per automobili: cer-
523 bis-a). chioni.**

Francia.....	899	428 894
Gran Bretagna.....	118	31 165
1926.....	1 017	460 059
1925.....	206	63 422
1924-1922.	—	—

**Z-23. — Cerchioni per ruote di automobili,
usati, ricoperti di gomma.**

(*Importazione temporanea di cerchioni, usati, per
ruote di automobili: V. Tav. XIII, Gruppo I-Z 35).*)

1926-1922.	—	—
------------	---	---

**Z-24. — Vetrate, lampade e lampadari, ar-
tistici.**

(*Importazione temporanea di vetri speciali, colo-
rati: V. Tavola XIII, Gruppo I-Z 39).*)

**1574. — Lastre di vetro o di cristallo, get-
581 c) 2 β. tate, non retinate, colorate
in pasta o alla superficie, non
pulite, anche stampate, dia-
mantate e simili, comprese
quelle con rilievi o incavi
prodotti all'atto stesso del get-
to, di spessore inferiore a 4
millimetri.**

	Quintali	Lire
Egitto.....	1	2 500
Stati Uniti.....	3	7 000
1926.....	4	9 500
1925.....	11	86 500
1924-1922.	—	—

Z-25. — Luci da specchio.

(*Importazione temporanea di lastre di vetro o di
cristallo: V. Tavola XIII, Gruppo I-Z 37).*)

**1580. — Specchi incorniciati e lastre da
582 a). specchi, pulite e stagnate o
argentate, che misurano in
lunghezza e larghezza riunite,
fino a 160 centimetri.**

1926.....	—	—
1925.....	1	1 300
1924-1922.	—	—

Z-26. — Lastre fotografiche.

(*Importazione temporanea di lastre di vetro:
V. Tavola XIII, Gruppo I-Z 38).*)

**1582. — Lastre di vetro sensibilizzate, per
583. fotografia.**

1926-1925.	—	—
1924.....	64	58 993
1923.....	218	230 062
1922.....	—	—

Z-27. — Linoleum.

(*Importazione temporanea di prodotti diversi:
V. Tavola XIII, Gruppo I-1).*)

**1679. — Linoleum, corioleum e simili, di
626 a). impasto a un sol colore, an-
che stampato a più colori.**

1926.....	—	—
1925.....	804	542 200
1924-1922.	—	—

PAESI DI DESTINAZIONE	QUANTITÀ	VALORE	PAESI DI DESTINAZIONE	QUANTITÀ	VALORE
1680. — Linoleum, corioleum e simili, d'im- pasta a più colori.			Z-30. — Minio, litargirio e carbonato di piombo.		
626 b).			<i>(Importazione temporanea di piombo in pani : V. Tavola XIII, Gruppo I-Z 33).</i>		
	Quintali	Lire	1821. — Ossido di piombo.		
			679 h).		
Austria	430	337 200		Quintali	Lire
Belgio	229	211 660	Belgio	394	197 244
Bulgaria	198	138 760	Bulgaria	20	10 300
Cecoslovacchia	254	191 270	Francia	100	45 000
Danimarca	185	145 370	Germania	623	291 755
Estonia	17	18 700	Gran Bretagna	7 191	3 451 349
Finlandia	1	1 350	Grecia	1 195	591 912
Francia	1 259	948 310	Malta	60	32 100
Germania	512	385 880	Paesi Bassi	4 686	2 324 053
Gran Bretagna	1 467	1 188 970	Portogallo	10	5 640
Grecia	105	79 000	Regno del S. C. S.	485	261 300
Malta	8	6 110	Romania	2 297	1 203 867
Norvegia	92	89 300	Svizzera	328	147 400
Paesi Bassi	104	56 560	Turchia europea	983	478 870
Polonia	181	145 280	Cina	51	29 587
Portogallo	51	61 850	India brit. e Ceylon ..	2 331	1 084 235
Regno del S. C. S.	689	483 770	Egitto	183	92 220
Romania	617	410 830	Marocco	154	69 200
Spagna	55	55 190	Argentina	335	192 940
Svezia	714	512 030	Brasile	213	97 600
Svizzera	145	121 675	Punto Franco-Trieste ..	10	4 500
Turchia europea	532	341 440			
Ungheria	6	6 000	1926	21 649	10 611 072
Turchia asiatica	15	10 590	1925	28 299	13 623 662
Federaz. australiana ..	15	13 280	1924	14 800	5 617 462
Argentina	310	246 120	1923-1922 ..	—	—
Brasile	477	390 600			
Stati Uniti	19	9 400			
Tripolitania e Ciren...	8 687	6 596 445			
	3	3 620			
1926	8 690	6 600 065			
1925	2 579	2 234 500			
1924-1922 ..	—	—			
Z-28. — Turaccioli di sughero.			1830. — Carbonato di piombo.		
<i>(Importazione temporanea di sughero in cubi o in pezzi prismatici: V. Tavola XIII, Gruppo I-Z 40).</i>			680 d).		
1926-1922 ..	—	—	Francia	1 262	603 980
			Germania	1 670	830 180
			Gran Bretagna	4 174	2 091 945
			Grecia	112	55 800
			Paesi Bassi	1 699	853 310
			Regno del S. C. S.	295	77 550
			Svizzera	123	60 970
			Turchia europea	596	298 415
			India brit. e Ceylon ..	369	184 571
			Argentina	20	10 000
			Canada	10	4 790
			Stati Uniti	51	25 635
			1926	10 381	5 097 146
			1925	4 140	1 941 584
			1924	5 184	1 869 404
			1923-1922 ..	—	—
Z-29. — Cesti e panieri.			Z-31. — Ossido di zinco.		
<i>(Importazione temporanea di vimini scortecciati, spaccati e trafilati: V. Tav. XIII, Gruppo I-Z 41).</i>			<i>(Importazione temporanea di zinco in rottami: V. Tavola XIII, Gruppo I-Z 34).</i>		
1687. — Lavori non nominati di vimini, gros- solani.			1826. — Ossido di zinco.		
629 a).			679 l).		
1926	—	—	Francia	1 900	924 000
1925	134	40 501	Spagna	50	23 900
1924-1922 ..	—	—	Argentina	70	31 500
			Brasile	244	119 000
			1926	2 264	1 098 400
			1925	1 439	640 145
			1924	1 129	428 565
			1923	200	62 000
			1922	—	—
1689. — Lavori non nominati di vimini, fini, 629 b) 1 β. senza guarnizioni, rapporti o accessori di altra materia, im- bianchiti o tinti.					
Grecia	20	11 000			
Egitto	290	116 780			
1926	310	127 780			
1925	—	—			
1924	13	4 862			
1923-1922 ..	—	—			

Anno 1926. — Riesportazioni di merci importate temporaneamente. — Segue TAVOLA XIV

PAESI DI DESTINAZIONE	QUANTITÀ	VALORE	PAESI DI DESTINAZIONE	QUANTITÀ	VALORE
Z-32. — Solfato di rame.					
<i>(Importazione temporanea di rame in pani e in rotolami: V. Tav. XIII, Gruppo I-Z 27).</i>					
1867. — Solfato di rame.					
692 h).					
	Quintali	Lire		Quintali	Lire
Albania	75	22 050	Marocco	124	23 320
Austria	544	157 470	Argentina	1 386	276 280
Bulgaria	530	155 240	1926.	7 517	1 378 867
Cecoslovacchia	1 231	359 990	1925.	13 005	2 279 749
Francia	4 111	1 066 010	1924-1922.	—	—
Regno del S. C. S.	50 107	12 303 585	Z-36. — Lavori di carta e di cartone, cartelli, etichette, ecc.		
Svizzera	297	76 800	<i>(Importazione temporanea di carta e di cartoni: V. Tavola XIII, Gruppo I-Z 45).</i>		
Ungheria	3 614	1 022 025	2211. — Scatole e altri oggetti per imballaggio di merci, fatti con cartoni ordinari, non tinti nelucidati.		
Algeria	9 928	2 645 440	852.		
1926.	70 437	17 806 610	Stati Uniti.	10	8 250
1925.	22 974	5 324 767	1926.	10	8 250
1924-1922.	—	—	1925-1922.	—	—
Z-33. — Polveri insetticide.			2215. — Lavori di carta e di cartone, non nominati, altri.		
<i>(Importazione temporanea di piante e parti di piante, medicinali: V. Tavola XIII, Gruppo I-Z 43).</i>			854 c).		
2010. — Piantе e parti di piante, medicinali, non nominate, indigene, polverizzate.			1926.		
777 a) 2.			1925.		
Francia	21	25 985	1924.		
Germania	146	142 390	1923.		
Gran Bretagna	34	47 600	1922.		
Norvegia	3	3 000	2219. — Cartelli, etichette, annunci e simili, litografati oppure stampati con disegni o decorazioni, su carta o su cartone.		
Portogallo	16	21 100	857.		
Regno del S. C. S.	10	10 560	Egitto	61	57 780
Svezia	10	11 600	1926.	61	57 780
Svizzera	22	27 765	1925-1922.	—	—
Federaz. australiana.	195	257 873	Z-37. — Cartoline illustrate.		
Argentina	26	26 000	<i>(Importazione temporanea di carta sensibilizzata per fotografia: V. Tavola XIII, Gruppo I-Z 46).</i>		
Brasile	3	3 600	2217. — Cartoline illustrate, a un colore.		
Chili	3	3 600	856 a).		
Punto Franco-Trieste.	221	207 735	1926-1925.		
1926.	710	788 808	1924.		
1925.	233	362 657	1923-1922.		
1924-1922.	—	—	2218. — Cartoline illustrate, a due o più colori.		
Z-34. — Pneumatiche e camere d'aria, per ruote da veicoli.			856 b).		
<i>(Importazione temporanea di tessuti di cotone: V. Tavola XIII, Gruppo I-M).</i>			Germania		
2155. — Pneumatiche e camere d'aria, per ruote da veicoli, anche miste a tessuti.			Gran Bretagna		
834.			Grecia		
Uruguay	26	110 776	Portogallo		
1926.	26	110 776	Regno del S. C. S.		
1925.	18-979	31 936 561	Spagna		
1924-1922.	—	—	Svizzera		
Z-35. — Carta da giornali.			Ungheria		
<i>(Importazione temporanea di pasta di legno meccanica, allo stato secco: V. Tavola XIII, Gruppo I-Z 44).</i>			India brit. e Ceylon.		
2180. — Carta bianca o tinta in pasta, non patinata, in rotoli, destinata a giornali o ad altre pubblicazioni periodiche.			Marocco		
847 a) 1a.			Argentina		
Francia	5 947	1 067 882	Brasile		
Turchia europea	2	410	Chili		
Egitto	58	10 975	Colombia		
			Cuba		
			Ecuador		
			Guatemala		
			Haiti e S. Domingo ..		
			Messico		

PAESI DI DESTINAZIONE	QUANTITÀ	VALORE	PAESI DI DESTINAZIONE	QUANTITÀ	VALORE
	Quintali	Lire		Quintali	Lire
Nicaragua	1	10 480	Federaz. australiana..	4	41 300
Perù	2	9 690	Brasile	17	272 087
Salvador	1	5 649			
Stati Uniti	60	322 213	1926	147	1 779 182
Venezuela	27	109 704	1925	248	3 527 136
			1924	46	399 869
			1923-1922.	—	—
Tripolitania e Ciren. . .	580	3 288 945			
	1	6 000			
1926	581	3 294 945	Z-40. — Amido.		
1925	581	3 461 912	(Importazione temporanea di mezzo riso e risino : V. Tavola XIII, Gruppo I-E).		
1924	372	1 937 613	2449. — Amido in scatole.		
1923-1922.	—	—	921 a).		
			Austria	541	153 906
Z-38. — Cappelli.			Cecoslovacchia	991	328 320
(Importazione temporanea di passamani di seta : V. Tavola XIII, Gruppo I-P).			Gran Bretagna	1 003	345 300
2328. — Cappelli da donna, altri, non guar-			Grecia	15	4 990
893 b) 3 a. niti.			Malta	2	950
	Numero		Polonia	379	112 100
Gran Bretagna	6 282	43 200	Regno dei S. C. S.	306	101 694
			Romania	108	38 000
1926	6 282	43 200	Svizzera	44	13 000
1925-1922.	—	—	Ungheria	90	27 600
			1926	3 479	1 125 860
			1925-1922.	—	—
Z-39. — Bottoni di galalite.			Z-41. — Reticelle a gas.		
(Importazione temporanea di galalite in lastre e in fogli : V. Tavola XIII, Gruppo I-Z 42).			(Importazione temporanea di anelli di magnesite : V. Tavola XIII, Gruppo I-Z 36).		
2360. — Bottoni di galalite.			2482. — Reticelle per incandescenza a gas,		
897 k).			942.		
	Quintali		preparate con sali di metalli rari, anche bruciate e collo- diate.		
Belgio	20	202 080		Centinaia	
Francia	28	304 351	Gran Bretagna	1 800	99 200
Gran Bretagna	27	280 160	Stati Uniti	4 140	243 250
Grecia	13	214 518			
Regno dei S. C. S.	1	7 300	1926	5 940	342 450
Spagna	5	84 650	1925	7 926	483 775
Svizzera	27	301 053	1924	888	53 000
Turchia europea	5	71 703	1923-1922.	—	—

II. — Merci riesportate dopo aver subito una lavorazione.

A. — Riso lavorato.

(Importazione temporanea di riso greggio e semi-
lavorato : V. Tavola XIII, Gruppo II-A).

122. — Riso lavorato.

68 c).	Tonnellate	Lire
Albania	22	41 870
Austria	4 976	9 934 310
Cecoslovacchia	11 869	24 147 304
Gran Bretagna	141	284 450
Germania	30	56 100
Grecia	287	555 062
Malta	126	252 020
Polonia	12 390	24 909 839
Regno dei S. C. S.	4 018	8 101 714
Romania	492	994 564
Turchia europea	147	334 825
Ungheria	1 840	3 736 994
Palestina	16	33 650
Turchia asiatica	1 532	3 048 272
Africa portoghese	10	23 600

	Tonnellate	Lire
Punto franco-Fiume ..	88	166 123
Punto Franco-Trieste.	3 486	6 953 893
1926	41 470	83 574 595
1925	35 118	73 802 304
1924	24 062	42 875 024
1923	1 671	2 976 218
1922	—	—
2464 b). — Prodotti vegetali non nominati,		
932.		
altri (avanzi della lavora- zione del riso).		
	Quintali	
Austria	2 271	136 272
Cecoslovacchia	718	33 370
Germania	8 910	519 482
Polonia	445	16 012
Punto Franco-Trieste.	142	2 622
1926	12 492	707 758
1925	2 760	264 971
1924	2 319	156 630
1923-1922.	—	—

Anno 1926. — Riesportazioni di merci importate temporaneamente. — Segue TAVOLA XIV

PAESI DI DESTINAZIONE	QUANTITÀ	VALORE
--------------------------	----------	--------

B. — Pignoli sgusciati.

(Importazione temporanea di pignoli col guscio: V. Tavola XIII, Gruppo II-B).

165. — Pignoli, sgusciati.

94 b).

	Quintali	Lire
Stati Uniti	75	97 734
1926.....	75	97 734
1925-1922.....	—	—

C. — Oli vegetali, purificati.

(Importazione temporanea di oli vegetali greggi: V. Tavola XIII, Gruppo II-C).

245. — Olio genuino di oliva, purificato.

125 e).

Albania	13	15 060
Austria	807	767 515
Bulgaria	128	118 500
Cecoslovacchia	497	467 050
Francia	20	18 550
Germania	1 243	1 199 400
Gran Bretagna	2 735	2 522 026
Norvegia	2 289	2 487 000
Paesi Bassi	2	2 500
Regno dei S. C. S.	175	167 541
Romania	1 550	1 376 000
Svizzera	1 739	1 640 220
Ungheria	21	20 500
Cina	110	106 200
India brit. e Ceylon... ..	225	187 000
Turchia asiatica	50	49 000
Federaz. australiana ..	2 981	2 668 850
Africa mer. britannica.	84	41 000
Col. brit. n. n. in Africa	84	83 400
Congo belga	125	111 900
Egitto	488	438 232
Argentina	112 036	104 701 174
Bolivia	185	183 600
Brasile	15 197	14 277 065
Canada	4 879	4 435 535
Chili	7 168	6 492 445
Colombia	220	175 800
Cuba	20	19 600
Paraguay	97	83 800
Perù	1 073	959 940
Stati Uniti	71 535	70 851 238
Uruguay	3 708	3 453 955
Venezuela	191	181 120
	231 641	220 297 716
Eritrea	69	52 200
Tripolitania e Ciren... ..	599	536 900
	659	589 100
1926.....	232 300	220 886 816
1925.....	66 246	59 954 215
1924-1922.....	—	—

248. — Oli vegetali non nominati, purificati (olio di soia).

Austria	2 000	1 211 809
Regno dei S. C. S.	2 752	1 766 724
Punto Franco-Trieste ..	3 071	1 753 246
	7 823	4 731 779
Tripolitania e Ciren... ..	3	2 000
1926.....	7 826	4 733 779
1925.....	11 709	6 436 000
1924-1922.....	—	—

248. — Oli vegetali non nominati (pasta 125 h).

di saponificazione ottenuta dai residui della purificazione di oli di oliva, greggi).

	Quintali	Lire
Francia	20 498	4 486 505
Svizzera	400	103 500
Palestina	4	2 448
Turchia asiatica	158	94 500
Egitto	394	432 785
Punto Franco-Fiume... ..	1 815	372 440
1926.....	23 769	5 492 178
1925.....	3 554	411 842
1924-1922.....	—	—

1937. — Acidi grassi, con punto di solidificazione e inferiore a 30° (acido oleico o oleina).

(Provenienti dalla purificazione di oli di oliva, greggi).

Francia	838	322 000
Germania	102	47 620
Svizzera	104	45 000
Palestina	387	76 900
1926.....	1 431	491 520
1925-1922.....	—	—

D. — Cera non nominata, ozocerite purificata, paraffina e miscugli.

(Importazione temporanea di cera carnauba, ozocerite greggia e paraffina: V. Tavola XIII, Gruppo II-D).

272. — Cera non nominata (miscuglio di 139 b). cera carnauba e paraffina solida).

Austria	11	10 052
Cecoslovacchia	6	6 400
Polonia	4	4 005
Punto Franco-Trieste ..	86	76 536
1926.....	107	96 993
1925.....	54	41 181
1924.....	43	15 019
1923-1922.....	—	—

E. — Filati di cotone, tinti.

(Importazione temporanea di filati di cotone, greggi o imbianchiti: V. Tavola XIII, Gruppo II-E).

371 a). — Filati di cotone, semplici, non mercerizzati, tinti, che misurano per mezzo chilogramma, fino a 10 mila metri.

Grecia	23	41 000
Malta	40	83 123
Romania	10	20 680
1926.....	73	144 803
1925.....	18	33 500
1924.....	217	400 610
1923.....	29	51 692
1922.....	—	—

PAESI DI DESTINAZIONE	QUANTITÀ	VALORE
371 b). — Filati di cotone, semplici, non mercerizzati, tinti, che misurano per mezzo chilogramma, più di 10 mila, fino a 20 mila metri.		
	Quintali	Lire
1926.....	—	—
1925.....	8	14 450
1924.....	16	29 290
1923-1922.	—	—

371 d). — Filati di cotone, semplici, non mercerizzati, tinti, che misurano per mezzo chilogramma, più di 30 mila, fino a 40 mila metri.		
Malta.....	12	17 200
India brit. e Ceylon..	96	236 200
1926.....	108	253 400
1925.....	5	14 000
1924.....	33	77 400
1923.....	23	60 819
1922.....	—	—

371 f). — Filati di cotone, semplici, non mercerizzati, tinti, che misurano per mezzo chilogramma, più di 50 mila, fino a 60 mila metri.		
Malta.....	6	19 320
1926.....	6	19 320
1925-1922.	—	—

371 h). — Filati di cotone, semplici, non mercerizzati, tinti, che misurano per mezzo chilogramma, più di 80 mila, fino a 100 mila metri.		
1926.....	—	—
1925.....	2	15 400
1924-1922.	—	—

F. — Tessuti di cotone, imbianchiti.

(Importazione temporanea di tessuti di cotone, greggi: V. Tavola XIII, Gruppo II-F).

401. — Tessuti di cotone, non mercerizzati 190 e) 1. o fatti con fili non mercerizzati (esclusi i graticolati), imbianchiti, lisci, pesanti per 100 metri quadrati, chilogrammi 13 o più.		
Francia.....	76	208 340
Romania.....	28	75 320
1926.....	104	283 660
1925-1922.	—	—

402. — Tessuti di cotone, non mercerizzati 190 e) 1. o fatti con fili non mercerizzati (esclusi i graticolati), imbianchiti, lisci, pesanti per 100 metri quadrati, chilogrammi 11 o più, ma meno di chilogrammi 13.		
	Quintali	Lire
Austria.....	7	29 360
Malta.....	2	3 726
Regno dei S. C. S.....	229	695 185
Romania.....	61	225 040
Svizzera.....	29	110 670
Turchia asiatica.....	14	37 270
Argentina.....	46	190 040
Bolivia.....	9	23 500
Equatore.....	23	67 320
Uruguay.....	56	158 093
1926.....	476	1 540 204
1925.....	8	26 400
1924-1922.	—	—

403. — Tessuti di cotone, non mercerizzati 190 e) 1. o fatti con fili non mercerizzati (esclusi i graticolati), imbianchiti, lisci, pesanti per 100 metri quadrati, chilogrammi 9 o più, ma meno di chilogrammi 11.		
Austria.....	9	30 200
Regno dei S. C. S.....	5	12 800
Tunisia.....	16	51 000
Argentina.....	42	129 020
Bolivia.....	10	27 000
1926.....	82	250 020
1925-1922.	—	—

404. — Tessuti di cotone, non mercerizzati 190 e) 2. o fatti con fili non mercerizzati (esclusi i graticolati), imbianchiti, lisci, pesanti per 100 metri quadrati, chilogrammi 7 e mezzo o più, ma meno di chilogrammi 9.		
Austria.....	4	15 400
Regno dei S. C. S.....	11	36 290
Romania.....	9	50 390
Africa spagnola.....	1	2 700
Uruguay.....	16	65 200
1926.....	41	169 980
1925-1922.	—	—

407. — Tessuti di cotone, non mercerizzati 190 e) 3. o fatti con fili non mercerizzati (esclusi i graticolati), imbianchiti, lisci, pesanti per 100 metri quadrati, chilogrammi 3 o più, ma meno di chilogrammi 4 e mezzo.		
Svezia.....	10	28 600
Argentina.....	24	110 682
1926.....	34	139 282
1925-1922.	—	—

Anno 1926. — *Riesportazioni di merci importate temporaneamente.* — Segue TAVOLA XIV

PAESI DI DESTINAZIONE	QUANTITÀ	VALORE
511. — Tessuti di cotone, mercerizzati o fatti 191, 190 e) 1. con fili mercerizzati (esclusi i graticolati), imbianchiti, lisci, pesanti per 100 metri quadrati, chilogrammi 9 o più, ma meno di chilogrammi 11.	Quintali	Lire
Svizzera.....	21	9 910
1926.....	21	9 910
1925-1922.....	—	—

G. — Tessuti di cotone, tinti o stampati.*(Importazione temporanea di tessuti di cotone, greggi o imbianchiti: V. Tavola XIII, Gruppo II-G).*

417. — Tessuti di cotone, non mercerizzati
190 f) 1. zati o fatti con fili non merce-
rizzati (esclusi i graticolati),
tinti, lisci, pesanti per 100 metri
quadrati, chilogrammi 13 o più.

Belgio.....	20	102 233
Germania.....	7	21 000
Gran Bretagna.....	15	50 000
Grecia.....	2	6 150
Polonia.....	13	51 500
Romania.....	4	13 500
Regno dei S. C. S.....	2	7 610
Svizzera.....	16	50 900
Turchia europea.....	22	68 100
Cina.....	33	96 700
India brit. e Ceylon.....	17	49 900
1926.....	151	517 593
1925-1924.....	—	—
1923.....	73	225 592
1922.....	150	459 375

418. — Tessuti di cotone, non mercerizzati
190 f) 1. zati o fatti con fili non merce-
rizzati (esclusi i graticolati),
tinti, lisci, pesanti per 100 me-
tri quadrati, chilogrammi 11 o
più, ma meno di chilogram. 13.

Austria.....	9	33 020
Belgio.....	13	40 950
Gran Bretagna.....	3	8 880
Grecia.....	22	99 460
Polonia.....	8	23 050
Regno dei S. C. S.....	59	269 900
Romania.....	9	33 800
Svizzera.....	37	156 590
Turchia europea.....	180	631 280
Ungheria.....	4	15 200
Cina.....	35	137 100
India brit. e Ceylon.....	59	210 300
Egitto.....	37	144 800
Argentina.....	3	9 700
Brasile.....	51	192 200
1926.....	529	2 006 290
1925-1924.....	—	—
1923.....	26	84 908
1922.....	39	122 373

419. — Tessuti di cotone, non merceriz-
190 f) 1. zati o fatti con fili non merce-
rizzati (esclusi i graticolati),
tinti, lisci, pesanti per 100 me-
tri quadrati, chilogrammi 9 o
più, ma meno di chilogram. 11.

PAESI DI DESTINAZIONE	QUANTITÀ	VALORE
Polonia.....	4	14 450
1926.....	4	14 450
1925.....	6	30 050
1924.....	—	—
1923.....	15	44 035
1922.....	4	12 286

420. — Tessuti di cotone, non merceriz-
190 f) 2. zati o fatti con fili non merce-
rizzati (esclusi i graticolati),
tinti, lisci, pesanti per 100 me-
tri quadrati, chilogrammi 7 e
mezzo o più, ma meno di chi-
logrammi 9.

Polonia.....	1	5 200
Regno dei S. C. S.....	12	51 300
1926.....	13	56 500
1925.....	17	88 100
1924.....	5	26 000
1923.....	40	124 963
1922.....	—	—

421. — Tessuti di cotone, non mercerizzati
190 f) 2. o fatti con fili non merce-
rizzati (esclusi i graticolati), tinti,
lisci, pesanti per 100 metri qua-
drati, chilogrammi 6 o più, ma
meno di chilogrammi 7 e mezzo.

1926.....	—	—
1925.....	10	52 000
1924.....	—	—
1923.....	8	16 672
1922.....	—	—

422. — Tessuti di cotone, non mercerizzati
190 f) 3. o fatti con fili non merce-
rizzati (esclusi i graticolati), tinti, lisci,
pesanti per 100 metri quadrati,
chilogrammi 4 e mezzo o più,
ma meno di chilogrammi 6.

1926-1925.....	—	—
1924.....	14	97 816
1923-1922.....	—	—

427. — Tessuti di cotone, non mercerizzati
190 f), c) 1. o fatti con fili non merce-
rizzati (esclusi i graticolati), tinti,
operati, pesanti per 100 metri
quadrati, chilogrammi 9 o più,
ma meno di chilogrammi 11.

1926.....	—	—
1925.....	11	92 305
1924-1922.....	—	—

PAESI DI DESTINAZIONE			QUANTITÀ	VALORE	PAESI DI DESTINAZIONE			QUANTITÀ	VALORE
465. — Tessuti di cotone, non mercerizzati					527. — Tessuti di cotone, mercerizzati o				
190 h), a) 1. o fatti con fili non mercerizzati (esclusi i graticolati), stampati, lisci, pesanti per 100 metri quadrati, chilogrammi 13 o più.					191, 190 f) 1. fatti con fili mercerizzati (esclusi i graticolati), tinti, lisci, pesanti per 100 metri quadrati, chilogrammi 9 o più, ma meno di chilogrammi 11.				
Quintali Lire					Quintali Lire				
1926-1924.....	—	—	—	—	Romania.....	11	38 700	—	—
1923.....	—	210	—	695 940	Svizzera.....	17	74 310	—	—
1922.....	—	—	—	—	1926.....	28	113 010	—	—
466. — Tessuti di cotone, non mercerizzati					1925.....				
190 h), a) 2. o fatti con fili non mercerizzati (esclusi i graticolati), stampati, lisci, pesanti per 100 metri quadrati, chilogrammi 11 o più, ma meno di chilogrammi 13.					1924.....				
					1923-1922.....				
Grecia.....	47	185 637							
Regno del S. C. S.....	3	10 771							
Romania.....	14	55 120							
Turchia europea.....	9	36 145							
Ucraina.....	339	1 362 128							
India brit. e Ceylon.....	1	2 660							
Palestina.....	37	137 961							
Turchia asiatica.....	11	40 979							
Egitto.....	103	363 744							
Argentina.....	165	634 436							
Chili.....	33	141 921							
Perù.....	54	214 570							
Uruguay.....	12	44 930							
					H. — Seta tratta, greggia, addoppiata o torta.				
					<i>(Importazione temporanea di seta tratta, greggia, semplice: V. Tavola XIII, Gruppo II-H).</i>				
					718. — Seta tratta, greggia, addoppiata o				
					247 a) 2. torta.				
					Francia.....				
					Germania.....				
					Gran Bretagna.....				
					Svizzera.....				
					1926.....				
					1925.....				
					1924-1922.....				
					I. — Cascami di seta, pettinati.				
					<i>(Importazione temporanea di cascami di seta, greggi: V. Tavola XIII, Gruppo II-I).</i>				
					1926-1922. — —				
					L. — Seta artificiale, greggia, innaspata,				
					addoppiata o torta, tinta.				
					<i>(Importazione temporanea di seta artificiale, greggia, semplice: V. Tavola XIII, Gruppo II-L).</i>				
					724 a). — Seta artificiale, greggia, semplice				
					249 a) 1. (innaspata), in fili o lamette.				
					Chilogrammi				
					Belgio.....				
					Svizzera.....				
					Brasile.....				
					1926.....				
					1925.....				
					1924-1922.....				
					724 b). — Seta artificiale, greggia, addop-				
					249 a) 2. piata o torta.				
					Belgio.....				
					Gran Bretagna.....				
					Romania.....				
					Svezia.....				
					Svizzera.....				
					Ungheria.....				
					Argentina.....				
					Brasile.....				
					Chili.....				
					1926.....				
					1925.....				
					1924.....				
					1923.....				
					1922.....				
					27 033				
					2 168 020				
					60 531				
					5 099 072				
					110 928				
					11 493 035				
					32 951				
					4 769 682				

Anno 1926. — *Riesportazioni di merci importate temporaneamente.* — Segue TAVOLA XIV

PAESI DI DESTINAZIONE			QUANTITÀ	VALORE	PAESI DI DESTINAZIONE			QUANTITÀ	VALORE
724 c). — Seta artificiale, tinta.					737. — Tessuti di seta, tinti in pezza, operati.				
249 b).					252 c) 2.				
			Chilogrammi	Lire				Chilogrammi	Lire
Belgio		2 431		214 000	Svizzera		94	22 400	
Germania		293		23 000	Egitto		2	1 100	
Gran Bretagna		571		52 560	Canada		114	25 000	
Grecia		578		46 000					
Svizzera		35 637		3 187 654	1926		210	48 500	
Federaz. australiana ..		485		43 000	1925		147	38 946	
Africa merid. britann.		44		5 000	1924-1922 ..		—	—	
Argentina		1 584		120 050					
Brasile		3 736		289 500					
Colombia		129		24 000					
Messico		22		2 000					
	1926	45 500		4 006 764					
	1925	84 135		7 906 388					
	1924	62 957		6 531 810					
	1923	8 176		555 968					
	1922	—		—					
725 a). — Cascami di seta artificiale: strazza					738. — Tessuti di seta, stampati, lisci.				
250 a). e scarti, greggi.					252 d) 1.				
	1926	—		—	Svizzera		69	40 000	
	1925	193		2 720					
	1924-1922 ..	—		—	1926		69	40 000	
					1925		36	14 116	
					1924		25	7 800	
					1923		90	50 580	
					1922		—	—	
M. — Tessuti di seta o misti con seta in					761. — Tessuti misti, nei quali la seta				
misura non inferiore al 12 per cento, tinti, stampati, cilindriati, apparecchiati o marezzati.					254 b) 2 a. entra in misura di non meno di 12, ma non più di 50 per cento, tinti in filo, colorati, lisci.				
<i>(Importazione temporanea di tessuti di seta o misti con seta in misura non inferiore al 12 per cento: V. Tavola XIII, Gruppo II-M).</i>									
	1926	—		—	1926		—	—	
	1925	193		2 720	1925		4	2 200	
	1924-1922 ..	—		—	1924		—	—	
					1923		273	31 450	
					1922		—	—	
728. — Tessuti di seta, greggi, lisci.					763. — Tessuti misti, nei quali la seta				
252 a) 1.					254 c) 1. entra in misura di non meno di 12, ma non più di 50 per cento, tinti in pezza, lisci.				
	1926-1925 ..	—		—	Gran Bretagna		136	34 400	
	1924	171		42 350	Svizzera		457	84 452	
	1923-1922 ..	—		—					
					1926		593	118 852	
					1925		154	54 700	
					1924		749	109 242	
					1923		506	84 654	
					1922		—	—	
734. — Tessuti di seta, tinti in filo, colorati, lisci.					764. — Tessuti misti, nei quali la seta				
252 b) 2 a.					254 c) 2. entra in misura di non meno di 12, ma non più di 50 per cento, tinti in pezza, operati.				
	1926	—		—	1926		—	—	
	1925	9		7 590	1925		4	1 900	
	1924	—		—	1924-1923 ..		—	—	
	1923	75		27 165	1922		62	5 983	
	1922	—		—					
735. — Tessuti di seta, tinti in filo, colorati, operati.					765. — Tessuti misti, nei quali la seta				
252 b) 2 β.					254 d) 1. entra in misura di non meno di 12, ma non più di 50 per cento, stampati, lisci.				
	Belgio	9		3 800	1926-1925 ..		—	—	
	1926	9		3 800	1924		31	16 000	
	1925	31		13 150	1923-1922 ..		—	—	
	1924	8		5 100					
	1923-1922 ..	—		—					
736. — Tessuti di seta, tinti in pezza, lisci.					779. — Velluti misti, nei quali la seta				
252 c) 1.					261 b) 1. entra in misura di non meno di 12, ma non più di 50 per cento, lisci.				
	Francia	190		26 800	1926-1925 ..		—	—	
	Gran Bretagna	79		17 365	1924		25	8 000	
	Svizzera	1 290		286 791	1923-1922 ..		—	—	
	Federaz. australiana ..	470		370 000					
	Canada	8		1 500					
	1926	2 037		702 458					
	1925	2 915		583 410					
	1924	1 587		417 820					
	1923	242		80 344					
	1922	—		—					

PAESI DI DESTINAZIONE	QUANTITÀ	VALORE	PAESI DI DESTINAZIONE	QUANTITÀ	VALORE
790. — Tulli e crespi, di seta o misti con			773. — Tessuti di seta, ricamati, altri, con		
265 a). seta in qualsiasi proporzione, lisci.			257 b). tessuto di fondo visibile (riapparecchiati).		
	Chilogrammi	Lire		Chilogrammi	Lire
Austria.....	323	151 600	1926-1923.	—	—
Belgio.....	46	24 400	1922.....	125	24 112
Francia.....	78	39 000			
Germania.....	97	49 000			
Gran Bretagna.....	847	445 900			
Svizzera.....	16 090	7 265 802			
Brasile.....	82	48 000			
Canada.....	42	17 800			
1926.....	17 605	8 041 502			
1925.....	2 606	1 128 522			
1924.....	3 177	1 483 560			
1923.....	389	162 018			
1922.....	756	311 850			
791. — Tulli e crespi, di seta o misti con			O. — Tessuti di ogni specie, gommati e resi		
265 b). seta in qualsiasi proporzione, operati.			impermeabili.		
			<i>(Importazione temporanea di tessuti di ogni specie: V. Tavola XIII, Gruppo II-O).</i>		
1926.....	—	—	792. — Nastri di seta.		
1925.....	14	9 000	266.		
1924.....	5	3 500	1926-1925.	—	—
1923-1922.	—	—	1924.....	61	7 930
			1923-1922.	—	—
N. — Tessuti di ogni specie, ricamati.			P. — Oli minerali, raffinati.		
<i>(Importazione temporanea di tessuti di ogni specie: V. Tavola XIII, Gruppo II-N).</i>			<i>(Importazione temporanea di oli minerali: V. Tavola XIII, Gruppo II-P).</i>		
604 a). — Tessuti di cotone, ricamati, altri,			1725. — Oli minerali, lubrificanti:		
193 b). con tessuto di fondo visibile, in pezza (bandes, entredeux, volants, ecc.).			643 b).		
	Quintali			Quintali	
1926.....	—	—	Punto Franco-Fiume..	670	146 170
1925.....	9	148 600	Provviste bast. naz...	16 214	4 201 939
1924.....	95	908 265	di bordo bast. esteri.	10	3 300
1923.....	421	3 100 217			
1922.....	97	1 074 469	1926.....	16 894	4 351 409
			1925.....	23 272	7 174 220
			1924.....	5 311	1 398 637
			1923-1922.	—	—
604 b). — Tessuti di cotone, ricamati, altri,			1727. — Petrolio.		
193 b). con tessuto di fondo visibile, in tagli d'abiti, di blouses, di sottane, di cravatte, ecc.			643 c).		
	Quintali		Bastimenti nazionali.	306	84 000
1926.....	—	—			
1925.....	9	148 600	1926.....	306	84 000
1924.....	95	908 265	1925.....	21	6 600
1923.....	421	3 100 217	1924.....	9 038	939 710
1922.....	97	1 074 469	1923-1922.	—	—
604 c). — Tessuti di cotone, ricamati, altri,			1728. — Benzina.		
193 b). con tessuto di cotone visibile, altri.			643 d).		
	Quintali		1926.....	—	—
1926.....	—	—	1925.....	160	69 400
1925.....	10	164 570	1924-1922.	—	—
1924.....	12	125 345			
1923.....	10	74 578			
1922.....	—	—			
604 c). — Tessuti di cotone, ricamati, altri,			1730. — Residui della distillazione di oli		
193 b). con tessuto di cotone visibile, altri.			644 a). minerali.		
	Quintali		1926.....	—	—
1926.....	—	—	1925.....	23 330	1 170 866
1925.....	4	64 470	1924.....	576	32 450
1924.....	1	10 500	1923-1922.	—	—
1923-1922.	—	—			
			Q. — Pelli da pellicceria, conciate.		
			<i>(Importazione temporanea di pelli: V. Tavola XIII, Gruppo II-Q).</i>		
			1926-1922.	—	—

Anno 1926. — *Riesportazioni di merci importate temporaneamente.* — Segue TAVOLA XIV

PAESI DI DESTINAZIONE .			QUANTITÀ	VALORE	PAESI DI DESTINAZIONE			QUANTITÀ	VALORE
R. — Cappelli di paglia, di panama, di palma e di giunco, riparati, imbianchiti, foggati o finiti.					2319. — Cappelli da donna, di paglia, di fibre di palma, di scorza, di truciolo di legno, di sparto o di altre materie simili, non guarniti (tinti o imbianchiti).				
<i>(Importazione temporanea di cappelli di paglia, ecc.: V. Tavola XIII, Gruppo II-R).</i>					<i>(Importazione temporanea di pietre preziose, greggic: V. Tavola XIII, Gruppo II-S).</i>				
2313 bis. — Cappelli non formati, di paglia, di fibre di palma, di scorza, di truciolo di legno, di sparto o di altre materie simili (tinti o imbianchiti).					2273. — Pietre preziose, lavorate: rubini e zaffiri, preparati per orologi.				
892 bis.					879 b) 2.				
Numero Lire					Ettogrammi				
Francia	37	1 200	Stati Uniti.....			3 759	66 000		
Regno dei S. C. S.	2 480	8 000	1926	3 759	66 000				
Brasile	2 610	37 000	1925	367	5 390				
Uruguay	1 200	11 500	1924	901	16 500				
			1923	1 427	17 124				
1926	6 327	57 700	1922	74	881				
1925	13 957	141 155							
1924	46 571	317 194							
1923-1922.....	—	—							
2316. — Cappelli da uomo, di paglia, di fibre di palma, di scorza, di truciolo di legno, di sparto o di altre materie simili, non guarniti.					S. — Pietre preziose, lavorate.				
893 a) 2 a.					<i>(Importazione temporanea di pietre preziose, greggic: V. Tavola XIII, Gruppo II-S).</i>				
Brasile.....					2273. — Pietre preziose, lavorate: rubini e zaffiri, preparati per orologi.				
Stati Uniti.....					879 b) 2.				
	400	25 000							
	12 600	371 899							
1926	13 000	396 899							
1925	150	8 600							
1924	514	4 000							
1923	17 998	179 085							
1922	80 139	301 250							
2317. — Cappelli da uomo, di paglia, di fibre di palma, di scorza, di truciolo di legno, di sparto o di altre materie simili, guarniti.					T. — Stracci, scelti.				
893 a) 2 β.					<i>(Importazione temporanea di stracci: V. Tavola XIII, Gruppo II-T).</i>				
Germania					2504. — Stracci, vegetali.				
Grecia					951.				
Paesi Bassi.....					Quintali				
Turchia europea.....					Stati Uniti.....				
	444	8 880		317	48 743				
	190	3 800	1926	317	48 743				
	1 004	22 600	1925	1 426	269 561				
	108	1 960	1924	184	31 396				
1926	1 746	37 240	1923-1922.....	—	—				
1925	—	—							
1924	5 217	116 462							
1923	4 610	56 470							
1922	—	—							
2505. — Stracci, animali.					951.				
Stati Uniti.....					Stati Uniti.....				
	73	21 792		73	21 792				
1926	73	21 792	1926	73	21 792				
1925	192	58 419	1925	192	58 419				
1924-1922.....	—	—	1924-1922.....	—	—				

RIASSUNTO dei valori delle merci riepportate nel

di merci importate temporaneamente.

quinquennio 1922-1926, distinte per numero di statistica.

Numero di statistica	DENOMINAZIONE DELLE MERCI	1922		1923		1924		1925		1926	
		Merci del I gruppo	Merci del II gruppo	Merci del I gruppo	Merci del II gruppo	Merci del I gruppo	Merci del II gruppo	Merci del I gruppo	Merci del II gruppo	Merci del I gruppo	Merci del II gruppo
		Lire	Lire	Lire	Lire	Lire	Lire	Lire	Lire	Lire	Lire
511	Tessuti di cotone, mercerizzati o fatti con fili mercerizzati (esclusi i graticolati), imbianchiti, lisci, pesanti per 100 metri quadrati, chilogrammi 9 o più, ma meno di chilogrammi 11.....	—	—	—	—	—	—	—	—	—	9 910
525	Tessuti di cotone, mercerizzati o fatti con fili mercerizzati (esclusi i graticolati), tinti, lisci, pesanti per 100 metri quadrati: chilogrammi 13 o più.....	—	—	—	—	—	—	—	—	—	565 453
526	— chilogrammi 11 o più, ma meno di chilogrammi 13.....	—	—	—	—	32 000	—	—	—	—	92 500
527	— chilogrammi 9 o più, ma meno di chilogrammi 11.....	—	—	—	—	161 500	—	—	—	—	113 010
604 a	Tessuti di cotone, ricamati, altri, con tessuto di fondo visibile: in pezza (bandes, entredeux, volants, ecc.).....	—	1 074 469	—	3 100 217	—	908 265	—	148 600	—	—
604 b	— in tagli d'abiti, di blouses, di sottane, di cravatte, ecc.....	—	—	—	74 578	—	125 345	—	164 570	—	—
604 c	— altri.....	—	—	—	—	—	10 500	—	64 470	—	—
641	Tessuti di cotone, misti con seta: in misura inferiore a 6 per cento, con catena interamente di seta.....	—	—	12 040	—	15 000	—	39 000	—	9 000	—
642	— in misura inferiore a 12 per cento, con catena non interamente di seta.....	—	—	122 000	—	—	—	—	—	—	—
669 c	Tessuti di lana, non stampati, pesanti per metro quadrato, più di 300, fino a 500 grammi.....	—	—	—	—	—	—	64 080	—	—	—
718	Seta tratta, greggia, addoppiata o torta.....	—	—	—	—	—	—	5 851 230	—	—	39 209 620
724 a	Seta artificiale: greggia, semplice, in fili o lamette.....	—	—	—	—	—	—	143 900	—	—	293 567
724 b	— greggia, addoppiata o torta.....	—	—	4 769 682	—	—	11 492 035	5 099 072	—	—	2 168 020
724 c	— tinta.....	—	—	555 968	—	—	6 531 810	7 906 383	—	—	4 006 764
725 a	Cascami di seta artificiale: strazza e scarti, greggi.....	—	—	—	—	—	—	2 720	—	—	—
728	Tessuti di seta, greggi, lisci.....	—	—	—	—	42 350	—	27 075	—	32 794	—
732	Tessuti di seta, tinti in filo: neri, lisci.....	32 400	—	20 937	—	12 500	—	113 800	—	122 630	—
733	— neri, operati.....	60 500	—	—	—	—	—	13 000	—	4 101	—
734	— colorati, lisci.....	44 051	—	218 629	27 165	3 588 730	—	2 411 050	7 590	1 098 948	—
735	— colorati, operati.....	107 285	—	—	—	221 073	5 100	542 858	13 150	521 311	3 800
736	Tessuti di seta, tinti in pezza: lisci.....	2 500	—	—	80 344	708 703	417 820	2 036 359	583 410	2 098 903	702 456
737	— operati.....	—	—	—	—	778 993	—	3 151 195	38 946	4 791 052	48 500
738	Tessuti di seta, stampati, lisci.....	—	—	—	50 580	—	7 800	—	14 416	—	40 000
743	Tessuti misti, con catena interamente di seta e trama in tutto o in massima parte di altre materie tessili, nei quali la seta entra in misura di 6 o più, ma meno di 12 per cento: greggi, lisci.....	—	—	69 000	—	—	—	—	—	—	—
747	— tinti in filo, neri, lisci.....	812 000	—	477 905	—	—	—	—	—	—	—
751	— tinti in pezza, lisci.....	—	—	6 230 445	—	6 038 400	—	6 126 700	—	10 182 504	—
755	Tessuti misti, nei quali la seta entra in misura di non meno di 12, ma non più di 50 per cento: greggi, lisci.....	—	—	97 000	—	—	—	—	—	61 739	—
759	— tinti in filo, neri, lisci.....	2 541 299	—	3 981 801	—	2 854 033	—	3 210 896	—	3 128 953	—
761	— tinti in filo, colorati, lisci.....	1 023 950	—	1 473 015	31 450	2 801 842	—	3 179 311	2 200	3 505 203	—
762	— tinti in filo, colorati, operati.....	97 398	—	198 601	—	2 360 542	—	3 522 511	—	2 498 458	—
763	— tinti in pezza, lisci.....	—	—	2 249 801	84 654	5 603 659	109 242	6 710 374	54 700	5 772 190	118 852
764	— tinti in pezza, operati.....	—	5 983	—	—	169 420	—	409 535	1 900	380 216	—
765	— stampati, lisci.....	—	—	—	—	—	16 000	1 500	—	1 152 701	—
773	Tessuti di seta, ricamati, altri, con tessuto di fondo visibile.....	—	24 112	—	—	—	—	—	—	—	—
776	Velluti di seta, lisci.....	—	—	5 000	—	35 662	—	6 150	—	155 000	—
779	Velluti misti, nei quali la seta entra in misura di non meno di 12, ma non più di 50 per cento, lisci.....	—	—	202 154	—	700 750	8 000	1 533 129	—	1 532 040	—
790	Tulli e crespi di seta o misti con seta in qualsiasi proporzione: lisci.....	—	311 850	86 900	162 018	295 400	1 483 560	3 485 705	1 128 522	7 692 695	8 041 502
791	— operati.....	—	—	—	—	14 500	3 500	22 676	9 000	223 372	—
792	Galloni e nastri, di seta.....	620 400	—	1 053 710	—	1 750 272	7 930	1 346 863	—	1 000 400	—
799	Oggetti cuciti, di lino: biancheria da letto e da tavola, asciugamani e altri oggetti di forma rettangolare, semplicemente orlati.....	—	—	—	—	934 888	—	—	—	370 230	—
812	Oggetti cuciti, di seta: scialli, coperte e altri oggetti di forma rettangolare, semplicemente orlati o con sola applicazione di frange.....	—	—	—	—	174 065	—	495 473	—	993 148	—
813	— altri.....	—	—	—	—	160 884	—	30 762	—	—	—
835	Leghe ferro-metalliche, allo stato greggio: ferro-titanio, contenente in titanio più di 5, fino a 90 per cento.....	—	—	—	—	72 900	—	63 000	—	—	—
836	— ferro-tungsteno, contenente in tungsteno più di 5, fino a 90 per cento.....	—	—	—	—	—	—	—	—	—	—
845	Ferri e acciai comuni, laminati a caldo in barre o verghe, greggio: di sezione ad U.....	—	—	—	—	—	—	—	—	—	—
846	— tonde, ovali, quadre, piatte, piatte arrotondate, angolari, a T, a Z.....	—	—	4 400	—	—	—	—	—	—	—
864	Fili di ferro o di acciaio, di sezione tonda o quadrata: greggi o soltanto lucidati, con resistenza, per millimetro quadrato di sezione, inferiore a 75 chilogrammi.....	—	—	6 120	—	—	—	—	—	—	—
867	— anneriti o azzurrati per ricottura od ossidazione.....	—	—	—	—	—	—	550	—	7 200	—
869 a	— zincati, di diametro superiore a 1 millimetro e mezzo.....	—	—	—	—	—	—	6 000	—	50 010	—
		—	—	—	—	—	—	61 900	—	95 884	—

RIASSUNTO dei valori delle merci riesportate nel

quinquennio 1922-1926, distinte per numero di statistica.

Numero di statistica	DENOMINAZIONE DELLE MERCI	1922		1923		1924		1925		1926		
		Merci del I gruppo	Merci del II gruppo	Merci del I gruppo	Merci del II gruppo	Merci del I gruppo	Merci del II gruppo	Merci del I gruppo	Merci del II gruppo	Merci del I gruppo	Merci del II gruppo	
		Lire	Lire	Lire	Lire	Lire	Lire	Lire	Lire	Lire	Lire	
869 b	— zincati, altri	—	—	—	—	—	—	—	—	—	9 690	—
871	— ottonati o ramati	—	—	—	—	—	—	4 300	—	—	900	—
877	Fili di ferro o di acciaio, di sezione diversa dalla tonda o dalla quadrata, greggi o soltanto lucidati, con resistenza, per millimetro quadrato di sezione, di 150 chilogrammi o più	—	—	2 428	—	—	—	—	—	—	—	—
886	Fili e corde, spinosi, di ferro o di acciaio	—	—	—	—	—	—	1 000	—	—	561 785	—
887	Cavi e corde, di fili di ferro o di acciaio, anche rivestiti di materia tessile o con nucleo di materia tessile	—	—	—	—	—	—	—	—	—	31 670	—
888	Reti e tele, di filo di ferro o di acciaio: con meno di 5 fori, anche non completi, in un decimetro quadrato	—	—	—	—	—	—	—	—	—	4 100	—
889	— con 5 fori, anche non completi, o più, ma meno di 30, in un decimetro quadrato	—	—	—	—	—	—	—	—	—	6 250	—
890	— altre	—	—	—	—	—	—	15 000	—	—	280 832	—
891	Ferri e acciai comuni, laminati a caldo in lamiera piane, anche ricotte, greggie, della grossezza di millimetri 4 o più	—	—	1 990	—	—	—	—	—	—	107 060	—
915	Lamiera di ferro o di acciaio, lavorate: stagnate	—	—	—	—	—	—	—	—	—	4 180 144	—
918	— bruniti	—	—	—	—	—	—	—	—	—	100 462	—
922	Tubi di ferro o di acciaio, di sezione circolare od ovale: greggi, saldati per combaciamento, aventi un diametro o asse, interno, superiore a 35 millimetri	—	—	670 022	—	—	—	—	—	—	32 400	—
925	— greggi, saldati per sovrapposizione o saldati a spirale, esclusi quelli saldati mediante chiodatura, aventi un diametro o asse, interno, di 125 millimetri o più	—	—	—	—	627 780	—	823 000	—	—	—	—
950	Tubi di ferro o di acciaio: lavorati con sole operazioni di carattere meccanico, semplicemente allargati, strozzati, flettati internamente o con filettatura conica esterna, o a sezione non costante, o muniti alle estremità di flange o dadi scorrevoli o fissi per congiungerli	—	—	—	—	—	—	—	—	—	—	—
954	— grossolanamente verniciati o incatramati	—	—	193 900	—	—	—	37 300	—	—	128 938	—
982	Ghisa non malleabile in getti non nominati: greggi, altri	—	—	14 776	—	—	—	—	—	—	—	—
984	— piallati, torniti o in altro modo lavorati, altri	—	—	135 710	—	—	—	—	—	—	—	—
1000	Ferri e acciai, in getti o in pezzi fucinati o stampati a caldo, non nominati, lavorati su tutta o larga parte della loro superficie: con sole operazioni di carattere meccanico (piallati, limati, bucati, ecc.)	—	—	—	—	—	—	—	—	—	25 000	—
1001	— grossolanamente verniciati	—	—	24 600	—	—	—	—	—	—	—	—
1008	Bulloni di ferro o di acciaio, con o senza dado, e dadi per bulloni: fucinati o stampati a caldo, anche parzialmente lavorati	—	—	—	—	5 900	—	—	—	—	2 610	—
1009	— altri	—	—	1 044	—	—	—	2 650	—	—	1 000	—
1020	Viti di ferro o di acciaio	—	—	—	—	—	—	254 700	—	—	648 045	—
1023	Rubinetti, valvole, saracinesche e loro parti, di ghisa, di ferro o di acciaio, commisti con altri metalli	—	—	12 500	—	—	—	—	—	—	—	—
1024	Catene, catenelle e loro parti, di ferro o di acciaio, greggie: ad anelli di ferro o di acciaio, tondi o quadri, bolliti o saldati, aventi gli anelli di lunghezza interna superiore a tre volte e mezzo la grossezza del ferro impiegato	—	—	—	—	—	—	—	—	—	—	—
1025	— ad anelli di ferro o di acciaio, tondi o quadri, bolliti o saldati, aventi gli anelli di lunghezza interna uguale o inferiore a tre volte e mezzo la grossezza del ferro impiegato	—	—	—	—	1 752 492	—	4 030 053	—	—	3 241 110	—
1040	Molle di acciaio, di qualsiasi altra specie	—	—	—	—	—	—	83 000	—	—	6 530	—
1046	Botti di lamiera di ferro, anche plombate, stagnate o con accessori d'altre materie	—	—	—	—	—	—	500	—	—	—	—
1048 a	Utensili e vasellame per uso domestico, di lamiera di ferro o di acciaio: greggi	—	—	716 610	—	459 070	—	866 470	—	—	469 816	—
1048 b	— puliti internamente	—	—	—	—	456 100	—	943 405	—	—	1 446 572	—
1049	— nichelati, stagnati, verniciati, zincati, anche commisti con altre materie	92 875	—	100 160	—	—	—	779 340	—	—	898 835	—
1050	— smaltati, a tinta unica	—	—	—	—	300 040	—	133 270	—	—	—	—
1051	— smaltati, altri	877 614	—	702 670	—	471 826	—	1 510 990	—	—	2 301 958	—
1052	Serrande per porte o finestre, di lamiera di ferro o di acciaio, anche verniciate, zincate o altrimenti lavorate e anche commiste con altri metalli	—	—	—	—	—	—	—	—	—	83 963	—
1053	Serrature e loro parti, di ferro o di acciaio, anche bruniti, verniciate, nichelate, dorate, argentate o commiste con altri metalli: semplici	—	—	—	—	—	—	—	—	—	161 710	—
1054	— altre	—	—	—	—	—	—	—	—	—	47 475	—
1055	Guarniture di ghisa, di ferro o di acciaio, per mobili e per porte o finestre (cremonesi, chlavistelli, ganci, cerniere, bocchette, ecc.): greggie	—	—	—	—	—	—	—	—	—	800	—
1056	— lavorate, commiste con altri metalli	—	—	—	—	—	—	—	—	—	3 230	—
1057	— lavorate, altre	—	—	—	—	—	—	—	—	—	66 190	—

RIASSUNTO dei valori delle merci riasportate nel

di merci importate temporaneamente.

quinquennio 1922-1926, distinte per numero di statistica.

Numero di statistica	DENOMINAZIONE DELLE MERCI	1922		1923		1924		1925		1926			
		Merco del I gruppo	Merco del II gruppo	Merco del I gruppo	Merco del II gruppo	Merco del I gruppo	Merco del II gruppo	Merco del I gruppo	Merco del II gruppo	Merco del I gruppo	Merco del II gruppo		
		Lire	Lire	Lire	Lire	Lire	Lire	Lire	Lire	Lire	Lire		
1086 a	Lavori non nominati fatti prevalentemente con barre o verghe di ferro o di acciaio: greggi, fatti con barre o verghe, grosse.....	—	—	1 659 910	—	—	2 700	—	—	1 080 627	—	120 000	—
1086 b	— greggi, fatti con barre o verghe, mezzane.....	—	—	—	—	—	—	—	—	82 500	—	293 390	—
1086 c	— greggi, fatti con barre o verghe, piccole.....	—	—	—	—	—	4 045	—	—	169 515	—	535 017	—
1087	— grossolanamente verniciati.....	—	—	481 590	—	—	94 100	—	—	1 208 987	—	671 500	—
1095	Lavori non nominati fatti prevalentemente con fili o con nastri laminati a freddo, di ferro o di acciaio, semplici.....	—	—	—	—	—	—	—	—	—	—	3 952	—
1099 a	Lavori non nominati fatti prevalentemente con lamiera di ferro o di acciaio, semplicemente stampati, anche ritagliati, torniti, fresati o ugnati agli orli, ma non ulteriormente lavorati, di lamiera di grossezza: di più di 10 millimetri.....	—	—	—	—	—	—	—	10 800	—	—	—	—
1099 d	— di meno di un millimetro e mezzo.....	—	—	—	—	—	—	—	—	—	—	35 400	—
1100 a	Lavori non nominati fatti prevalentemente con lamiera di ferro o di acciaio: altri, greggi, di lamiera di grossezza di 4 millimetri o più.....	—	—	158 735	—	—	—	—	—	57 500	—	—	—
1101	— grossolanamente verniciati.....	—	—	458 826	—	—	—	—	—	25 000	—	41 450	—
1103	— ossidati, piombati, zincati o alluminati.....	—	—	53 000	—	—	—	—	—	—	—	—	—
1104	— laccati o finemente verniciati.....	—	—	127 245	—	—	—	—	—	—	—	—	—
1105	— stagnati.....	622 600	—	3 383 820	—	2 011 337	—	—	17 413 754	—	14 499 913	—	—
1108	— bruniti.....	—	—	—	—	—	—	—	1 634 326	—	—	693 806	—
1112 a	Verghe o spranghe, di rame e sue leghe: greggie, a sezione circolare.....	—	—	—	—	—	31 600	—	—	—	—	—	—
1113	— lucidate, stagnate, nichelate o altrimenti lavorate.....	—	—	25 515	—	—	—	—	—	—	—	—	—
1115 a	Fogli o lamiera, di rame e sue leghe: greggi, non tagliati.....	—	—	—	—	—	—	—	19 050	—	—	—	—
1118	— per dorare a falso.....	—	—	—	—	—	55 330	—	193 530	—	—	—	—
1120 a	Fili di rame e sue leghe, anche avvolti su filati di materie tessili: greggi, di sezione circolare.....	—	—	535 668	—	—	5 382	—	66 598	—	953 720	—	—
1121	— verniciati, stagnati o nichelati.....	—	—	—	—	—	4 200	—	—	—	—	—	—
1123	Cavi e corde, di fili di rame e sue leghe.....	—	—	13 930	—	—	—	—	—	—	—	—	—
1124 b	Tubi di rame e sue leghe, greggi, di sezione circolare od ovale, con o senza saldatura, del diametro esterno: di 35 millimetri o più, ma non superiore a 125 millimetri.....	1 446 260	—	281 680	—	263 690	—	—	—	—	—	4 065	—
1124 c	— inferiore a 35 millimetri.....	—	—	—	—	27 900	—	—	—	—	—	48 000	—
1129	Tubi di rame e sue leghe, lucidati, verniciati o nichelati.....	—	—	—	—	—	—	—	—	—	—	19 120	—
1148	Lavori di rame e sue leghe, non nominati, altri.....	—	—	—	—	436 054	—	—	479 460	—	—	302 149	—
1156	Alluminio e sue leghe, in fogli e in lamiera, della grossezza fino a millimetri 0,25.....	—	—	—	—	—	—	—	—	—	—	466 711	—
1162 c	Lavori di alluminio e sue leghe, non nominati: per uso industriale o per costruzioni.....	—	—	—	—	—	—	—	—	—	—	296 184	—
1162 d	— altri.....	—	—	—	—	—	—	—	701 662	—	—	96 207	—
1168	Nichelio e sue leghe: in fogli o lamiera.....	—	—	—	—	—	—	—	—	—	—	8 000	—
1169	— in fili.....	—	—	—	—	—	—	—	—	—	—	34 000	—
1174	Lavori di nichel e sue leghe, non nominati, altri.....	—	—	—	—	—	—	—	—	—	—	118 800	—
1182	Lavori di piombo e sue leghe, non nominati, altri.....	—	—	—	—	—	—	—	—	—	—	108 910	—
1204 a	Lucchetti di ferro o di acciaio: bruniti, verniciati, nichelati, argentati o commisti con altri metalli.....	—	—	—	—	—	—	—	—	—	—	45 679	—
1204 b	— altri.....	—	—	—	—	—	—	—	—	—	—	4 378	—
1206 b	Chiavi per serrature, di ghisa, di ferro o di acciaio, altre, non dorate, né argentate, né commiste con altri metalli.....	—	—	—	—	—	—	—	—	—	—	6 460	—
1221	Macchine motrici: a moto alternativo, a vapore.....	854 500	—	399 700	—	422 675	—	—	3 686 040	—	1 352 770	—	—
1222	— a moto alternativo, a combustione interna.....	4 087 600	—	3 681 465	—	4 335 442	—	—	4 426 350	—	6 500 700	—	—
1224	— a moto rotativo, a vapore.....	—	—	1 813 000	—	867 000	—	—	324 433	—	3 308 500	—	—
1225	— a moto rotativo, idrauliche.....	—	—	132 140	—	330 000	—	—	—	—	—	—	—
1226	— a moto rotativo, altre, escluse quelle elettriche.....	—	—	45 980	—	—	—	—	—	—	—	—	—
1229	Caldaje generatrici di vapore: a tubi da fumo.....	—	—	—	—	—	—	—	—	—	—	390 000	—
1230	— a tubi d'acqua.....	432 950	—	415 000	—	550 000	—	—	990 000	—	2 558 500	—	—
1231	— altre, comprese le Cornovaglia, anche con riscaldatori e bollitori.....	437 250	—	78 000	—	50 000	—	—	276 350	—	—	392 500	—
1232	Caldaje di ghisa, per caloriferi.....	—	—	—	—	—	—	—	—	—	—	11 900	—
1233	Economizzatori, soprariscaldatori e condensatori: interamente o in massima parte di rame e sue leghe.....	—	—	—	—	—	—	—	—	—	—	—	—
1235	— altri.....	—	—	260 000	—	—	—	—	—	—	—	720 000	—
1238	Macchine-utensili, non automatiche.....	—	—	70 000	—	—	—	—	38 500	—	—	65 030	—
1241	Pressi, torchi e strettol, idraulici, per qualsiasi uso industriale, esclusi quelli per semi e frutti, e cilindri e stantuffi, idraulici.....	—	—	308 350	—	71 431	—	—	44 200	—	—	—	—
1250	Macchine non nominate, per mulini, pastifici, panifici e brillatoi.....	784 084	—	—	—	—	—	—	—	—	—	—	—
1251	Macchine per la fabbricazione della carta e del cartoni.....	—	—	882 762	—	154 000	—	—	20 000	—	—	861 700	—
1257 b	Macchine per la tessitura, al re.....	—	—	45 000	—	—	—	—	186 290	—	—	2 063 090	—
1276	Pompe mosse meccanicamente o a mano: alternative, di ghisa, di ferro o di acciaio.....	—	—	—	—	—	—	—	—	—	—	493 851	—
1277	— alternative, altre.....	—	—	876 000	—	39 400	—	—	578 000	—	—	137 550	—
		—	—	—	—	8 000	—	—	—	—	—	2 257 710	—

Numero di statistica	DENOMINAZIONE DELLE MERCI	1922		1923		1924		1925		1926	
		Merci del I gruppo	Merci del II gruppo	Merci del I gruppo	Merci del II gruppo	Merci del I gruppo	Merci del II gruppo	Merci del I gruppo	Merci del II gruppo	Merci del I gruppo	Merci del II gruppo
		Lire	Lire	Lire	Lire	Lire	Lire	Lire	Lire	Lire	Lire
1278	— rotative, di ghisa, di ferro o di acciaio.....	127 600	—	422 700	—	—	—	95 200	—	—	—
1290	— non nominate, di ghisa, di ferro o di acciaio.....	—	—	—	—	—	—	4 000	—	—	—
1282	Aspiratori di polvere per edifici o abitazioni (collettori mobili)....	—	—	—	—	1 230	—	3 200	—	600	—
1283	Aspiratori non nominati e ventilatori, mossi meccanicamente o a mano: a moto rotativo, di ghisa, di ferro o di acciaio.....	—	—	—	—	—	—	2 900	—	—	—
1284	— a moto rotativo, altri.....	—	—	14 500	—	—	—	395 480	—	22 520	—
1285	— a moto alternativo, di ghisa, di ferro o di acciaio.....	—	—	—	—	—	—	—	—	1 580 230	—
1287	Trasportatori e elevatori, continui.....	—	—	—	—	—	—	—	—	66 200	—
1289	Laminatoi, mangani e calandre, per qualsiasi uso (esclusi i mulini a cilindro).....	—	—	—	—	122 000	—	95 500	—	48 850	—
1294	Tubi a serpentina, anche con flange e armatura.....	—	—	—	—	—	—	3 900	—	—	—
1304 a	Radiatori e tubi ad alette, anche con decorazioni a stampo, di ghisa, greggi, anche con foro filettato.....	—	—	—	—	—	—	—	—	2 131 130	—
1307	Gru, escluse quelle montate su carro ferroviario, di ferro o di acciaio.....	—	—	940 000	—	1 005 280	—	—	—	—	—
1320	Generatori di elettricità e motori elettrici: senza collettore-commutatore.....	329 861	—	55 596	—	7 500	—	315 856	—	1 737 554	—
1321	— con collettore-commutatore.....	16 860 282	—	19 649 791	—	19 872 980	—	19 838 361	—	25 872 884	—
1322	Trasformatori elettrici statici.....	382 185	—	2 489 400	—	1 129 872	—	993 707	—	2 453 576	—
1324	Magneti per motori a combustione interna.....	—	—	837 485	—	1 989 835	—	1 639 770	—	1 260 450	—
1325	Apparecchi non nominati per l'applicazione della elettricità e loro parti.....	744 520	—	928 200	—	880 435	—	1 045 670	—	1 263 760	—
1326	Trasmissioni di movimento, compresi i rinvii.....	—	—	60 045	—	—	—	48 000	—	78 500	—
1329	Macchine non nominate: di ghisa, di ferro o di acciaio.....	—	—	120 000	—	147 500	—	235 150	—	818 757	—
1330	— altre.....	—	—	—	—	16 000	—	18 800	—	—	—
1335	Alberi a gomito, torniti o altrimenti lavorati su tutta o sulla maggior parte della superficie.....	—	—	—	—	35 000	—	592 000	—	619 000	—
1336 bis	Cuscinetti a sfere o a rulli radiali e assiali, finiti e montati con sfere e reggispere, e anelli per cuscinetti a sfere o a rulli, temperati e rettificati.....	—	—	—	—	5 615 418	—	12 552 013	—	13 945 944	—
1337	Parti staccate di macchine, non nominate: di ghisa, anche con accessori di altri metalli.....	28 000	—	286 900	—	117 000	—	240 190	—	456 300	—
1338	— di altri metalli comuni.....	—	—	2 666 760	—	332 760	—	1 215 901	—	1 899 611	—
1340	Badili, vanghe, zappe, picconi, ecc., di ferro o di acciaio.....	—	—	61 175	—	—	—	—	—	—	—
1351	Utensili e strumenti per arti e mestieri e per l'agricoltura, non nominati e loro parti, di ferro o di acciaio, comuni.....	—	—	47 050	—	—	—	—	—	—	—
1393 a	Orologi altri, compresa la cassa, del peso: di più di 500 grammi.....	—	—	—	—	4 410 728	—	6 716 973	—	3 487 444	—
1393 b	— fino a 500 grammi.....	—	—	—	—	3 690 215	—	5 100 089	—	4 844 807	—
1410	Materiali di artiglieria, proiettili da cannone e loro parti.....	—	—	—	—	—	—	—	—	1 344 000	—
1432	Automobili, con o senza carrozzeria, per passeggeri, per merci e per servizi di polizia urbana, trattrici e pompe automobili, da qualunque motore azionate, del peso: di più di 400, fino a 900 chilogrammi.....	—	—	13 282 393	—	87 135 581	—	166 873 330	—	227 295 405	—
1433	— di più di 900, fino a 1600 chilogrammi.....	—	—	16 881 411	—	89 212 564	—	227 641 755	—	313 753 830	—
1434	— di più di 1600, fino a 2500 chilogrammi.....	—	—	1 966 837	—	10 009 850	—	48 701 625	—	61 377 130	—
1435	— di più di 2500, fino a 4000 chilogrammi.....	—	—	—	—	—	—	100 000	—	1 898 165	—
1436	— di più di 4000 chilogrammi.....	—	—	—	—	—	—	—	—	350 000	—
1439 bis-a	Ruote per automobili: cerchioni.....	—	—	—	—	—	—	63 422	—	460 059	—
1445	Parti staccate e accessori di velocipedi e di motocicli, altri (compresi i motori).....	—	—	—	—	—	—	13 180	—	49 000	—
1446	Locomotive stradali.....	—	—	—	—	—	—	—	—	28 370	—
1447 a	Locomotive di ogni specie, per ferrovie o tramvie, anche a scartamento ridotto, del peso di più di 200 quintali.....	—	—	9 500 000	—	11 734 000	—	—	—	510 000	—
1450	Veicoli per ferrovia: carri da merce, altri.....	—	—	—	—	27 000 000	—	12 764 000	—	4 032 000	—
1451	— bagagli e carri postali.....	—	—	—	—	—	—	5 155 000	—	—	—
1453	— vetture a letto, vetture salone e vetture ristorante.....	—	—	—	—	—	—	—	—	1 222 900	—
1454	— vetture altre, di 1° classe.....	—	—	—	—	—	—	—	—	10 281 450	—
1455	— vetture altre, di 2° classe.....	—	—	—	—	487 800	—	17 801 000	—	7 450 000	—
1458	Veicoli tramviari: automotori.....	—	—	403 000	—	3 477 000	—	2 477 225	—	1 918 000	—
1459	— trainati, per passeggeri.....	—	—	1 290 000	—	1 453 000	—	—	—	—	—
1461	Asi montati per veicoli scorrenti su rotaie, diritti.....	—	—	—	—	35 000	—	—	—	—	—
1463	Idrovolanti.....	—	—	2 100 000	—	400 000	—	—	—	—	—
1574	Lastre di vetro o di cristallo, gettate, non retinate, colorate in pasta o alla superficie, non pulite, anche stampate, diamantate e simili, comprese quelle con rilievi o incavi prodotti all'atto stesso del getto, di spessore inferiore a 4 millimetri.....	—	—	—	—	—	—	86 500	—	9 500	—
1580	Specchi incorniciati e lastre da specchi, pulite e stagnate o argentate, che misurano in lunghezza e larghezza riunite, fino a 160 centimetri.....	—	—	—	—	—	—	1 300	—	—	—

Segue Tav. XIV. — *Riesportazioni*
RIASSUNTO dei valori delle merci riesportate nel

Numero di statistica	DENOMINAZIONE DELLE MERCI	1922	
		Merci del I gruppo	Merci del II gruppo
		Lire	Lire
2482	Reticelle per incandescenza a gas, preparate con sali di metalli rari, anche bruciate e collodiate.....	—	—
2485	Fili, cordoncini e cordoni elettrici, isolati, formati con uno o più conduttori metallici comunque ricoperti con materie tessili e vernici, anche con guttaperca e gomma elastica: con conduttori formati di fili di diametro superiore a mezzo millimetro.....	—	—
2486	— con conduttori formati di fili del diametro di mezzo millimetro o meno.....	—	—
2487	Cordoni e cavi elettrici, isolati, formati con uno o più conduttori metallici comunque ricoperti con materie isolanti, armati o protetti con ferro o con qualsiasi altro metallo, compresi i cavi sottomarini, con conduttori formati di fili di diametro superiore a mezzo millimetro.....	408 680	—
2504	Stracci: vegetali.....	—	—
2505	— animali.....	—	—
		123 394 553	2 813 079
	Valore dei recipienti fatti con lamiera di ferro piombata o stagnata, importata temporaneamente, esportati pieni di altre merci.....	126 207 632	—
		50 173 939	—
	TOTALE.....	176 381 571	—
	Valore dei prodotti destinati al Comune di Napoli e considerati come riesportati, in applicazione della legge 8 luglio 1904, n. 351.....	—	—
	Valore dei cavi elettrici destinati alle linee telegrafiche sottomarine dello Stato.....	—	—

di merci importate temporaneamente.
quinquennio 1922-1926, distinte per numero di statistica.

1923		1924		1925		1926	
Merci del I gruppo	Merci del II gruppo	Merci del I gruppo	Merci del II gruppo	Merci del I gruppo	Merci del II gruppo	Merci del I gruppo	Merci del II gruppo
Lire	Lire	Lire	Lire	Lire	Lire	Lire	Lire
—	—	53 000	—	438 775	—	342 450	—
389 834	—	1 891 552	—	2 696 160	—	4 117 929	—
—	—	—	—	80 770	—	133 520	—
12 785 695	—	13 130 156	—	14 608 546	—	25 920 371	—
—	—	—	31 396	—	269 561 58 419	—	48 743 21 792
199 128 436	13 470 181	386 208 963	68 412 643	897 803 869	171 415 713	1 123 472 984	335 623 305
212 598 617		454 621 606		1 069 219 582		1 509 096 239	
73 140 593		105 585 935		111 353 969		111 717 472	
286 739 210		560 207 541		1 180 573 551		1 620 813 761	
—		—		—		—	
3 678 620		6 025 860		30 667 971		—	



TAVOLA XV. — ESPORTAZIONI TEMPORANEE.

ANNO 1926.

PAESI DI DESTINAZIONE	QUANTITÀ	VALORE	PAESI DI DESTINAZIONE	QUANTITÀ	VALORE
--------------------------	----------	--------	--------------------------	----------	--------

I. — Cereali per la macinazione.

A. — Grano tenero, granturco ed altre granaglie, per la macinazione.

(Reimportazioni: V. Tavola XVI, Gruppo I-A).

119. — Granturco, altro.

67 b).

	Quintali	Lire
1926-1921	—	—
1923	600	51 510
1922	—	—

II. — Merci destinate ad essere reimportate dopo avere subita una lavorazione.

A. — Tessuti di cotone, per essere tinti.

(Reimportazioni: V. Tavola XVI, Gruppo II-A).

385. — Tessuti di cotone, non mercerizzati
190 a) 1. o fatti con fili non mercerizzati
(esclusi i graticolati), greggi, lisci, pesanti per 100 metri quadrati, chilogrammi 13 o più.

	Quintali	Lire
1926	—	—
1925	2	6 450
1924-1922	—	—

B. — Seta tratta, filati di seta e di cascami e seta artificiale, per essere tinti.

(Reimportazioni: V. Tavola XVI, Gruppo II-B)

717. — Seta tratta, greggia, semplice.

247 a) 1.

	Quintali	Lire
1926-1925	—	—
1924	6	234 600
1923	2	75 458
1922	1	38 540

718. — Seta tratta, greggia, addoppiata
247 a) 2. o torta.

	Quintali	Lire
Francia	153	6 311 798
Svizzera	1	47 200
1926	154	6 358 998
1925	291	10 943 780
1924	388	15 498 340
1923	312	11 289 720
1922	461	17 910 311

719. — Seta tratta, tinta.

247 b).

(per essere ritinta).

	Chilogrammi	Lire
1926-1924	—	—
1923	232	81 061
1922	762	226 619

723. — Cascami di seta, filati.

248 c).

	Quintali	Lire
Francia	1	5 590
Germania	2	48 000
1926	3	53 500
1925	9	185 500
1924-1923	—	—
1922	1	13 740

724. — Seta artificiale, in fili o lamette,
249. anche tinta.

Chilogrammi

	Chilogrammi	Lire
1926-19 4. (Vedi appresso n. 724 a)	—	—
1923	—	—
1922	31	2 213

724 a). — Seta artificiale, greggia, semplice,
249 a) 1. in fili o in lamette.

	Chilogrammi	Lire
1923-1925	—	—
1924	77	5 400
1923-1922. (Vedi avanti n. 724)	—	—

C. — Tessuti di seta o misti con seta in
misura inferiore al 12 per cento,
per essere tinti, stampati, cilindriati,
vellutati, apparecchiati, mazzati o
gaurès.

(Reimportazioni: V. Tavola XVI, Gruppo II-C).

728. — Tessuti di seta, greggi, lisci.

252 a) 1.

	Quintali	Lire
Francia	272	104 795
Gran Bretagna	582	235 555
Svizzera	3 323	916 259
1926	4 177	1 256 609
1925	770	228 100
1924	1 537	593 763
1923	7 411	1 933 530
1922	4 239	1 008 882

729. — Tessuti di seta, greggi, operati.

252 a) 2.

	Quintali	Lire
Svizzera	198	91 100
1926	198	91 100
1925-1922	—	—

PAESI DI DESTINAZIONE	QUANTITÀ	VALORE	PAESI DI DESTINAZIONE	QUANTITÀ	VALORE
730. — Tessuti di seta, imbianchiti, lisci. 252 a) 1.			755. — Tessuti misti, nei quali la seta 254 a) 1. entra in misura di non meno di 12, ma non più di 50 per cento, greggi, lisci.		
	Chilogrammi	Lire		Chilogrammi	Lire
1926-1925.	—	—	Gran Bretagna	14	1 200
1924.....	15	7 000	1926.....	14	1 200
1923.....	21	7 633	1925.....	18	1 850
1922.....	155	59 411	1924.....	1 004	203 187
			1923.....	486	38 686
			1922.....	689	52 226
732. — Tessuti di seta, tinti in filo, neri. 252 b) 1 a. lisci.			757. — Tessuti misti, nei quali la seta entra 254 a) 1. in misura di non meno di 12, ma non più di 50 per cento, imbianchiti, lisci.		
1926-1925.	—	—	1926-1923.	—	—
1924.....	5	1 500	1922.....	5	672
1923.....	374	111 527			
1922.....	388	111 278	759. — Tessuti misti, nei quali la seta entra 254 b) 1 a. in misura di non meno di 12, ma non più di 50 per cento, tinti in filo, neri, lisci.		
			1926-1925.	—	—
734. — Tessuti di seta, tinti in filo, colo- 252 b) 2 a. rati, lisci.			1924.....	61	17 200
1926-1925.	—	—	1923.....	234	38 630
1924.....	874	171 700	1922.....	—	—
1923.....	298	107 936	761. — Tessuti misti, nei quali la seta entra 254 b) 2 a. in misura di non meno di 12, ma non più di 50 per cento, tinti in filo, colorati, lisci.		
1922.....	479	174 500	1926-1925.	—	—
			1924.....	80	10 900
735. — Tessuti di seta, tinti in filo, colo- 252 b) 2 β. rati, operati.			1923.....	—	—
1926-1923.	—	—	1922.....	17	2 448
1922.....	12	4 800	763. — Tessuti misti, nei quali la seta entra 254 c) 1. in misura di non meno di 12, ma non più di 50 per cento, tinti in pezza, lisci.		
			Svizzera.....	200	84 500
736. — Tessuti di seta, tinti in pezza, 252 c) 1. lisci.			1926.....	200	84 500
Francia.....	12	8 567	1925-1924.	—	—
1926.....	12	8 567	1923.....	35	5 855
1925.....	—	—	1922.....	—	—
1924.....	2 778	584 100	766. — Velluti di seta, lisci. 260 a).		
1923.....	1 364	452 935	Francia.....	112	21 780
1922.....	445	143 068	1926.....	112	21 780
			1925.....	96	51 270
737. — Tessuti di seta, tinti in pezza, 252 c) 2. operati.			1924.....	122	56 600
Svizzera.....	79	16 335	1923.....	53	16 552
1926.....	79	16 335	1922.....	89	24 074
1925-1922.	—	—	776. — Velluti di seta, operati. 260 b).		
			Francia.....	163	9) 000
738. — Tessuti di seta, stampati, lisci. 252 d) 1.			1926.....	163	90 000
1926-1924.	—	—	1925-1922.	—	—
1923.....	43	24 170	777. — Velluti di seta, operati. 260 b).		
1922.....	—	—	Francia.....	163	9) 000
			1926.....	163	90 000
741. — Tessuti di seta, graticolati, altri, 252 e) 2 a. lisci.			1925-1922.	—	—
1926-1924.	—	—			
1923.....	284	103 262			
1922.....	39	15 943			
742. — Tessuti di seta, graticolati, altri, 252 e) 2 β. operati.					
1926-1925.	—	—			
1924.....	12	9 640			
1923.....	—	—			
1922.....	4	1 645			

PAESI DI DESTINAZIONE			QUANTITA	VALORE	PAESI DI DESTINAZIONE			QUANTITA	VALORE
779. — Velluti misti, nei quali la seta entra					2095. — Pelli conciate col pelo, comprese				
261 b) 1. in misura di non meno di 12, ma non più di 50 per cento, lisci.					808. le code naturali conciate.				
			Chilogrammi	Lire				Chilogrammi	Lire
Francia			6	1 400	Gran Bretagna.....		27	30 500	
1926			6	1 400	Germania		39	33 000	
1925			119	43 800	1926.....		66	63 500	
1924			301	64 600	1925.....		—	—	
1923			—	—	1924.....		16	24 000	
1922			32	22 091	1923-1922..		—	—	
783. — Maglie di seta, altre, semplici.					2106. — Pelli conciate senza pelo, rifinite o				
262 b) 1.					809 c) 1. non, escluse le pergamenate, di capretto, di agnello e di agnellone, conciate all'allume e non tinte, per guanti.				
1926			—	—				Quintali	
1925			10	1 463	Francia		6	88 956	
1924			13	1 365	1926.....		8	88 956	
1923			36	6 548	1925.....		1	14 700	
1922			—	—	1924-1922..		—	—	
790. — Tulli e crespi, di seta o misti con seta					E. — Platino, argento e oro, in verghe, in pani, in polvere e in rottami, e ceneri d'orefice, per l'affinazione.				
265 a). in qualsiasi proporzione, lisci.					(Reimportazioni: V. Tav. XVI, Gruppo II-E).				
Francia			266	140 715	824. — Scorie provenienti da fusione o da affinazione di metalli o prodotti metallici (ceneri d'orefice).				
Gran Bretagna			334	216 600	Germania		83	300 000	
Svizzera.....			3 818	1 989 044	Svizzera.....		11	111 000	
1926.....			4 468	2 346 419	1926.....		94	411 000	
1925.....			3 952	1 885 707	1925-1922..		—	—	
1924.....			10 506	4 309 662	2275. — Platino, in verghe, in pani, in polvere e in rottami.				
1923.....			11 294	4 703 951	830.				
1922.....			1 136	468 600				Grammi	
791. — Tulli e crespi, di seta o misti con seta in qualsiasi proporzione, operati.					Germania				
Gran Bretagna			20	7 900	Svizzera.....				
Svizzera.....			326	179 600	1926.....				
1926.....			346	137 500	1925-1922..				
1925.....			16	5 300	2275. — Platino, in verghe, in pani, in polvere e in rottami.				
1924-1923..			—	—	830.				
1922.....			27	11 275				Grammi	
792. — Galloni e nastri, di seta.					Germania				
266.					1926.....				
Svizzera.....			495	101 500	1925-1922..				
1926.....			495	101 500	2284. — Argento, in verghe, in pani, in polvere e in rottami.				
1925.....			1 217	295 300	882 a).				
1924.....			709	766 600				Chilogrammi	
1923.....			284	79 492	Germania		818	408 100	
1922.....			79	24 940	1926.....		848	408 100	
D. — Pelli da pellicceria, per essere conciate; pelli conciate col pelo, per essere tinte o preparate sul tipo suède e lavori da pellicciaio, per essere tinti.					1925.....				
(Reimportazioni: V. Tavola XVI, Gruppo II-D).					1924.....				
2092. — Pelli da pellicceria, crude, fresche o secche.					1923-1922..				
			Quintali					Chilogrammi	
1926-1925..			—	—	Germania		707	8 844 600	
1924.....			1	11 410	1926.....		707	8 844 600	
1923-1922..			—	—	1925.....		861	7 230 000	
					1924.....				
					1923-1922..				
					1921.....				
					1923-1922..				

RIASSUNTO

dei valori delle merci esportate temporaneamente nel quinquennio 1922-1926,
distinte per numero di statistica.

Numero di statistica	DENOMINAZIONE DELLE MERCI	1922	1923	1924	1925	1926
		Lire	Lire	Lire	Lire	Lire
119	Granturco, altro.....	—	51 510	—	—	—
385	Tessuti di cotone, non mercerizzati o fatti con fili non mercerizzati (esclusi i graticolati), greggi, lisci, pesanti per 100 metri quadrati, chilogrammi 13 o più.....	—	—	—	6 450	—
717	Seta tratta: greggia, semplice.....	38 540	75 458	234 600	—	—
718	— greggia, addoppiata o torta.	17 910 311	11 289 720	15 498 340	10 943 780	6 358 998
719	— tinta.....	226 619	81 061	—	—	—
723	Cascami di seta, filati.....	13 740	—	—	185 500	53 500
724	Seta artificiale: in fili o lamette, an- che tinta.....	2 213	—	—	—	—
724a	— greggia, semplice, in fili o lamette.....	—	—	5 400	—	—
728	Tessuti di seta: greggi, lisci.....	1 008 882	1 933 530	593 763	228 100	1 256 609
729	— greggi, operati.....	—	—	—	—	91 100
730	— imbianchiti, lisci.....	59 411	7 633	7 000	—	—
732	— tinti in filo, neri, lisci.....	111 278	111 527	1 500	—	—
734	— tinti in filo, colorati, lisci...	174 600	107 936	171 700	—	—
735	— tinti in filo, colorati, operati	4 800	—	—	—	—
736	— tinti in pezza, lisci.....	143 068	452 985	584 100	—	8 567
737	— tinti in pezza, operati.....	—	—	—	—	16 335
738	— stampati, lisci.....	—	24 170	—	—	—
741	— graticolati, altri, lisci.....	15 943	103 262	—	—	—
742	— graticolati, altri, operati.....	1 645	—	9 640	—	—
755	Tessuti misti, nei quali la seta entra in misura di non meno di 12, ma non più di 50 per cento: greggi, lisci.....	52 226	38 686	203 187	1 850	1 200
757	— imbianchiti, lisci.....	—	672	—	—	—
759	— tinti in filo, neri, lisci.....	—	38 680	17 200	—	—
761	— tinti in filo, colorati, lisci...	2 448	—	10 900	—	—
763	— tinti in pezza, lisci.....	—	5 855	—	—	84 500
776	Velluti di seta: lisci.....	24 074	16 552	56 600	51 270	21 730
777	— operati.....	—	—	—	—	90 000
779	Velluti misti, nei quali la seta entra in misura di non meno di 12, ma non più di 50 per cento, lisci.....	22 091	—	64 670	43 800	1 400
783	Maglie di seta, altre, semplici....	—	6 548	1 365	1 463	—
790	Tulli e crespi, di seta o misti con seta in qualsiasi proporzione: lisci	468 600	4 703 951	4 309 662	1 885 707	2 346 419
791	— operati.....	11 275	—	—	5 300	187 500
792	Galloni e nastri, di seta.....	24 940	79 492	766 600	295 800	101 500
824	Scorie provenienti da fusione o da affinazione di metalli o prodotti metallici (generi d'orefice).....	—	—	—	—	411 000
2092	Pelli da pellicceria, crude, fresche o secche.....	—	—	11 410	—	—
2095	Pelli conciate col pelo, comprese le code naturali conciate.....	—	—	24 000	—	63 500
2106	Pelli conciate senza pelo, rifinite o non, escluse le pergamenate, di capretto, di agnello e di agnellone, conciate all'allume e non tinte, per guanti.....	—	—	—	14 700	88 956
2275	Piatino in verghe, in pani, in pol- vere e in rottami.....	—	—	—	—	34 110
2284	Argento in verghe, in pani, in pol- vere e in rottami.....	—	—	459 500	429 000	408 100
2507	Oro in verghe, in pani, in polvere e in rottami.....	—	—	5 401 500	7 230 000	8 544 600
	TOTALE.....	20 317 276	19 128 556	28 432 567	21 322 720	20 469 674

TAVOLA XVI. — REIMPORTAZIONI DI MERCI ESPORTATE TEMPORANEAMENTE.

ANNO 1926.

PAESI DI PROVENIENZA	QUANTITÀ	VALORE	PAESI DI PROVENIENZA	QUANTITÀ	VALORE
-------------------------	----------	--------	-------------------------	----------	--------

I. — Prodotti della macinazione dei cereali.

A. — Farine, semolino e crusca, di grano tenero, di granturco e di altre granaglie.

(Esportazioni temporanee di cereali:
V. Tavola XV, Gruppo I-A).129. — Farine di altre granaglie.
70 f).

	Quintali	Lire
1926-1924.	—	—
1923.....	273	27 791
1922.....	—	—

2455. — Crusca.
925.

	Quintali	Lire
1926-1924.	—	—
1923.....	18	1 138
1922.....	—	—

II. — Merci reimportate dopo avere subita una lavorazione.

A. — Tessuti di cotone, tinti.

(Esportazioni temporanee di tessuti di cotone:
V. Tavola XV, Gruppo II-A).417. — Tessuti di cotone, non mercerizzati
190 f) 1. o fatti con fili non mercerizzati
(esclusi i graticolati), tinti, lisci,
pesanti per 100 metri quadrati,
chilogrammi 13 o più.

	Quintali	Lire
1926.....	—	—
1925.....	1	4 100
1924-1922.	—	—

B. — Seta tratta, filati di seta e di cascami
e seta artificiale, tinti.(Esportazioni temporanee: V. Tavola XV,
Gruppo II-B).719. — Seta tratta, tinta.
247 b).

	Chilogrammi	
Francia	27 948	8 563 656
Svizzera	174	56 000
1926.....	28 122	8 619 656
1925.....	56 274	15 771 161
1924.....	75 129	21 236 067
1923.....	73 721	18 334 412
1922.....	88 089	25 175 836

723. — Cascami di seta, filati.
248 c).

	Quintali	Lire
Germania	7	153 560
1926.....	7	153 560
1925.....	5	50 000
1924-1923.	—	—
1922.....	2	30 301

724 c). — Seta artificiale, tinta.
249 b).

	Chilogrammi	Lire
1926.....	—	—
1925.....	20	2 200
1924-1922.	—	—

C. — Tessuti di seta o misti con seta in
misura non inferiore al 12 per cento,
tinti, stampati, cilindriati, vellutati,
apparecchiati, marezzati o gaufrés.(Esportazioni temporanee: V. Tavola XV,
Gruppo II-C).732. — Tessuti di seta, tinti in filo, neri,
252 b) 1 a. lisci.

	Chilogrammi	Lire
1926-1925.	—	—
1924.....	25	7 500
1923.....	593	119 075
1922.....	294	65 797

734. — Tessuti di seta, tinti in filo, colo-
252 b) 2 a. rati, lisci.

	Chilogrammi	Lire
Francia	189	90 000
1926.....	189	90 000
1925.....	—	—
1924.....	1 393	289 600
1923.....	341	89 785
1922.....	331	91 753

735. — Tessuti di seta, tinti in filo, colo-
252 b) 2 β. rati, operati.

	Chilogrammi	Lire
1926-1923.	—	—
1922.....	11	3 304

PAESI DI PROVENIENZA			QUANTITÀ	VALORE	PAESI DI PROVENIENZA			QUANTITÀ	VALORE
736. — Tessuti di seta, tinti in pezza, lisci. 252 c) 1.					765. — Tessuti misti, nei quali la seta 254 d) 1. entra in misura di non meno di 12, ma non più di 50 per cento, stampati, lisci.				
		Chilogrammi		Lire			Chilogrammi		Lire
Svizzera.....		90		45 000	Svizzera.....		325		115 250
1926.....		90		45 000	1926.....		325		115 250
1925.....		15		8 300	1925.....		—		—
1924.....		1 451		886 800	1924.....		213		85 590
1923.....		2 375		761 425	1923.....		745		244 881
1922.....		174		63 562	1922.....		420		155 274
737. — Tessuti di seta, tinti in pezza, operati. 252 c) 2.					776. — Velluti di seta, lisci. 260 a).				
Svizzera.....		185		88 400	Francia.....		61		13 370
1926.....		185		88 400	1926.....		61		13 370
1925-1922.....		—		—	1925.....		24		16 500
738. — Tessuti di seta, stampati, lisci. 252 d) 1.					777. — Velluti di seta, operati. 260 b).				
Francia.....		13		12 300	Francia.....		162		87 100
Gran Bretagna.....		269		192 030	1926.....		162		87 100
Svizzera.....		820		465 000	1925-1922.....		—		—
1926.....		1 102		689 300	779. — Velluti misti, nei quali la seta entra 261 b) 1. in misura di non meno di 12, ma non più di 50 per cento, lisci.				
1925.....		762		456 400	1926.....		—		—
1924.....		327		675 180	1925.....		118		51 500
1923.....		7 023		3 215 129	1924.....		102		44 100
1922.....		1 202		638 382	1923.....		—		—
739. — Tessuti di seta, stampati, operati. 252 d) 2.					783. — Maglie di seta, altre, semplici. 262 b) 1.				
Svizzera.....		12		5 000	1926-1924.....		—		—
1926.....		12		5 000	1923.....		32		7 619
1925.....		5		4 000	1922.....		—		—
1924-1922.....		—		—	790. — Tulli e crespi, di seta o misti con seta 265 a). in qualsiasi proporzione, lisci.				
741. — Tessuti di seta, graticolati, altri, lisci. 252 e) 2 a.					Austria.....				
1926-1924.....		—		—			67		39 390
1923.....		178		87 149	Belgio.....		50		22 100
1922.....		158		78 810	Francia.....		440		2 38 650
759. — Tessuti misti, nei quali la seta 254 b) 1 a. entra in misura di non meno di 12, ma non più di 50 per cento, tinti in filo, neri, lisci.					Germania.....				
1926-1925.....		—		—			15		7 110
1924.....		61		20 000	Gran Bretagna.....		137		151 300
1923.....		273		66 066	Svizzera.....		2 380		1 58) 270
1922.....		—		—	1926.....		3 089		2 093 730
761. — Tessuti misti, nei quali la seta 254 b) 2 a. entra in misura di non meno di 12, ma non più di 50 per cento, tinti in filo, colorati, lisci.					1925.....				
1926-1924.....		—		—			3 122		2 235 164
1923.....		6		1 268	1924.....		6 642		3 226 090
1922.....		—		—	1923.....		5 604		3 295 712
763. — Tessuti misti, nei quali la seta 254 c) 1. entra in misura di non meno di 12, ma non più di 50 per cento, tinti in pezza, lisci.					1922.....				
1926.....		—		—			1 032		506 816
1925.....		18		1 850	791. — Tulli e crespi, di seta o misti con 265 b). seta in qualsiasi proporzione, operati.				
1924.....		773		183 100	Svizzera.....		278		153 700
1923.....		160		32 800	1926.....		278		153 700
1922.....		—		—	1925-1924.....		—		—
		—		—	1923.....		26		11 411
		—		—	1922.....		—		—

Anno 1926. — Reimportazioni di merci esportate temporaneamente. — Segue TAVOLA XVI

PAESI DI PROVENIENZA	QUANTITÀ	VALORE
792. — Galloni e nastri, di seta. 266.		
	Chilogrammi	Lire
Svizzera	703	172 400
1926.....	703	172 400
1925.....	1 015	269 000
1924.....	491	227 800
1923.....	263	84 449
1922.....	1 157	408 073
D. — Pelli da pellicceria, conciate; pelli conciate col pelo, tinte o preparate sul tipo suède e lavori da pellic- ciaio, tinti.		
<i>(Esportazioni temporanee: V. Tavola XV, Gruppo II-D).</i>		
2095. — Pelli conciate col pelo, comprese 808. le code naturali conciate.		
Germania	67	57 600
1926.....	67	57 600
1925-1923.	—	—
1922.....	280	42 084

**E. — Platino, argento e oro, affinati, in ver-
ghe, in pani, in polvere e in rottami.***(Esportazioni temporanee: V. Tavola XV,
Gruppo II-E).***2275. — Platino, in verghe, in pani, in
880. polvere e in rottami.**

	Grammi	Lire
Germania	1 585	134 470
1926.....	1 585	134 470
1925-1922.	—	—

**2284. — Argento, in verghe, in pani, in
882 a). polvere e in rottami.**

	Chilogrammi	
Germania	1 013	554 200
1926.....	1 013	554 200
1925.....	952	462 200
1924.....	755	353 600
1923-1922.	—	—

**2507. — Oro, in verghe, in pani, in polvere
952 a). e in rottami.**

Germania	472	8 521 300
1926.....	472	8 521 300
1925.....	368	6 289 000
1924.....	273	4 157 700
1923-1922.	—	—

RIASSUNTO

dei valori delle merci reimportate nel quinquennio 1922-1926

distinte per numero di statistica.

Numero di statistica	DENOMINAZIONE DELLE MERCI	1922	1923	1924	1925	1926
		Lire	Lire	Lire	Lire	Lire
129	Farine di altre granaglie.....	—	27 791	—	—	—
417	Tessuti di cotone, non mercerizzati o fatti con fili non mercerizzati (esclusi i graticolati), tinti, lisci, pesanti per 100 metri quadrati, chilogrammi 13 o più.....	—	—	—	4 100	—
719	Seta tratta, tinta.....	25 175 836	18 334 412	21 236 667	15 771 161	8 619 656
723	Casami di seta, filati.....	30 301	—	—	50 000	153 560
724c	Seta artificiale, tinta.....	—	—	—	2 200	—
732	Tessuti di seta, tinti in filo: neri, lisci.....	65 797	119 075	7 500	—	—
734	— colorati, lisci.....	91 753	89 785	289 600	—	90 000
735	— colorati, operati.....	3 304	—	—	—	—
736	Tessuti di seta: tinti in pezza, lisci	63 562	761 425	886 800	8 300	45 000
737	— tinti in pezza, operati.....	—	—	—	—	88 400
738	— stampati, lisci.....	638 382	3 215 129	675 180	456 400	669 300
739	— stampati, operati.....	—	—	—	4 000	5 000
741	— graticolati, altri, lisci.....	78 810	87 149	—	—	—
759	Tessuti misti, nei quali la seta entra in misura di non meno di 12, ma non più di 50 per cento: tinti in filo, neri, lisci.....	—	66 066	20 000	—	—
761	— tinti in filo, colorati, lisci...	—	1 263	—	—	—
763	— tinti in pezza, lisci.....	—	32 800	188 100	1 850	—
765	— stampati, lisci.....	155 274	244 881	85 590	—	115 250
776	Velluti di seta: lisci.....	16 723	26 241	61 000	16 500	13 370
777	— operati.....	—	—	—	—	87 100
779	Velluti misti, nei quali la seta entra in misura di non meno di 12, ma non più di 50 per cento, lisci.....	14 968	—	44 100	51 500	—
783	Maglie di seta, altre, semplici.....	—	7 619	—	—	—
790	Tulli e crespi, di seta o misti con seta in qualsiasi proporzione: lisci	506 815	3 295 712	3 226 090	2 235 164	2 093 730
791	— operati.....	—	11 411	—	—	153 700
792	Galloni e nastri, di seta.....	408 073	84 449	227 800	269 000	172 400
2095	Pelli conciate col pelo, comprese le code naturali conciate.....	42 084	—	—	—	57 600
2275	Platino, in verghe, in pani, in polvere e in rottami.....	—	—	—	—	134 470
2284	Argento, in verghe, in pani, in polvere e in rottami.....	—	—	353 600	462 200	554 200
2455	Crusca.....	—	1 138	—	—	—
2507	Oro, in verghe, in pani, in polvere e in rottami.....	—	—	4 157 700	6 289 000	8 521 300
	TOTALE.....	27 291 682	26 406 351	31 459 727	25 621 375	21 574 036

TAVOLA XVII.

MERCÌ IMPORTATE PER COSTRUZIONI E RIPARAZIONI NAVALI NEL 1926.


Numero di statistica	DENOMINAZIONE DELLE MERCÌ	UNITÀ	QUANTITÀ	VALORE Lire
885	Tessuti di cotone, non mercerizzati, greggi, liscii....	Quintali	4	29 369
826	Rottami di ghisa e cascami della lavorazione della ghisa.....	id.	142	9 394
827	Ghisa da fusione o da affinazione, greggia.....	id.	81 623	4 589 399
829-838	Leghe ferro-metalliche allo stato greggio.....	id.	782	139 970
844-860	Ferro e acciaio, in spranghe o verghe.....	id.	158 260	14 614 623
864-885	Ferro e acciaio, in fili.....	id.	8	2 703
887	Cavi e corde, di filo di ferro o di acciaio.....	id.	1 173	502 582
891-905	Ferro e acciaio, in lamiere.....	id.	315 630	34 980 183
906-918	Lamiere di ferro o di acciaio, lavorate.....	id.	9 698	1 104 179
919-958	Tubi di ferro o di acciaio.....	id.	9 329	2 340 676
959-965	Raccordi per tubi, di ferro o di acciaio.....	id.	228	229 058
973-980	Tubi di ghisa.....	id.	182	24 800
981-995	Ghisa non malleabile, in getti non nominati.....	id.	1 001	142 750
996-997	Acciai in getti non nominati.....	id.	3 124	1 268 832
998-1007	Ferri e acciai, in pezzi fucinati o stampati a caldo, non nominati.....	id.	8 437	2 837 354
1003-1009	Bulloni di ferro o di acciaio.....	id.	700	201 177
1018-1019	Pernotti e ribadini, di ferro o di acciaio.....	id.	17 091	2 294 441
1021	Rondelle, piastrene e briglie (flange), di ferro o di acciaio, per tubi.....	id.	611	360 328
1022-1023	Rubineti, valvole, saracinesche e loro parti, di ghisa, di ferro o di acciaio.....	id.	1	12 100
1024-1035	Catene, catenelle e loro parti, di ferro o di acciaio.....	id.	9 275	2 434 595
1047	Recipienti di ferro o di acciaio, per gas compressi o liquefatti.....	id.	2	2 000
1053-1054	Serrature e loro parti, di ferro o di acciaio.....	id.	1	900
1099-1109	Lavori non nominati fatti prevalentemente con lamiere di ferro o di acciaio.....	id.	627	243 463
1110	Lavori non nominati fatti prevalentemente con tubi di ferro o di acciaio.....	id.	936	318 947
1111	Rame e sue leghe, in pani e in rottami.....	id.	4 802	3 891 531
1112	Rame e sue leghe, in verghe o spranghe greggie.....	id.	30	34 060
1115-1118	Rame e sue leghe, in fogli o lamiere.....	id.	218	197 456
1120-1123	Fili di rame e sue leghe.....	id.	32	47 463
1124-1130	Tubi di rame e sue leghe.....	id.	851	1 138 105
1131	Getti greggi, di rame e sue leghe.....	id.	8	23 850
1137-1138	Rubineti, valvole, saracinesche e loro parti, di rame e sue leghe.....	id.	36	200 748
1146-1148	Lavori di rame e sue leghe, non nominati.....	id.	1 557	3 215 855
1190	Zinco e sue leghe, in pani e in rottami.....	id.	809	377 230
1192	Zinco e sue leghe, in fogli o lamiere.....	id.	17	47 700
1221-1226	Macchine motrici.....	id.	127	205 845
1229-1231	Caldaie generatrici di vapore.....	id.	660	308 200
1233-1235	Economizzatori, soprariscaldatori e condensatori.....	id.	96	81 840
1236	Focolari ondulati per caldaie a vapore.....	id.	283	56 367
1276	Pompe mosse meccanicamente o a mano, alternative, di ghisa, di ferro o di acciaio.....	id.	133	377 918
1283-1286	Aspiratori non nominati e ventilatori, mossi meccanicamente o a mano.....	id.	24	123 800
1290-1293	Macchine e apparecchi per riscaldare, raffreddare, distillare, concentrare e simili.....	id.	215	183 330
1307	Gru, escluse quelle montate su carro ferroviario, di ferro o di acciaio.....	id.	694	504 337
1309	Cavalletti per sollevamento di veicoli e argani.....	id.	1 455	569 000
1310-1311	Taglie e paranchi.....	id.	412	256 000
1320-1321	Generatori di elettricità e motori elettrici.....	id.	44	48 708
1325	Apparecchi non nominati per l'applicazione dell'elettricità e loro parti.....	id.	3	16 615
1335-1336	Alberi a gomito.....	id.	896	340 766
1337-1338	Parti staccate di macchine, non nominate.....	id.	3 791	1 713 309
1669-1671	Utensili e lavori non nominati, di legno.....	id.	7	3 375
TOTALE.....				82 642 231



TAVOLA XVIII. — MERCI IMPORTATE A REGIME ECCEZIONALE DI FAVORE
in applicazione di leggi speciali o dei trattati di commercio — 1926.

Numero di statistica	DENOMINAZIONE DELLE MERCI	Regime eccezionale	Unità	Quantità	Valore Lire
20, 21	Selvaggina destinata a Istituti d'istruzione, ecc., o per ripopolamento	esente	Quintali	50	203 186
58	Sardelle e acciughe, in salamoia, prodotto della pesca italiana (a)	esenti	id.	653	328 660
59	Pesci seochi, salati o afumicati, altri, prodotto della pesca italiana (a)	id.	id.	1 354	835 413
82	Melazzo di canna, per la fabbricazione di surrogati del caffè	esente	id.	45 625	4 094 996
98	Chiodi e steli di garofani, per l'estrazione dell'olio essenziale	esenti	id.	439	545 013
118	Granturoo bianco, per la fabbricazione dell'amido	esente	Tonnell.	5 820	5 382 395
122	Mezzo riso e risino, per la fabbricazione dell'amido	2 50	Quintali	15	2 390
171 b	Crauti, compresi quelli di rape, provenienti dalla Cecoslovacchia e dalla Svizzera	3 —	id.	3 074	308 977
184	Vini di Champagne, in bottiglie di mezzo litro o meno	20 —	Centinaia	1 305	1 700 601
186	Vini di Champagne, in bottiglie superiori a mezzo litro, ma non eccedenti il litro	40 —	id.	6 028	12 330 500
200	Acquavite di ciliege, importata dalla Svizzera, in fusti o in damigiane	75 —	Ettolitri	8	20 968
202	Acquavite di ciliege, importata dalla Svizzera, in bottiglie superiori a mezzo litro, ma non eccedenti il litro	80 —	Centinaia	14	32 482
220	Semi di arachide, per la produzione di olio destinato ad usi industriali	esenti	Quintali	22 406	6 388 536
222	Semi di colza e di ravizzone, per la produzione di oli destinati ad usi industriali	id.	id.	23 688	6 048 176
224	Semi di lino, per la produzione di olio destinato ad usi industriali	id.	id.	403 986	90 986 546
228	Semi oleosi non nominati, per la produzione di oli destinati ad usi industriali	id.	id.	4 765	438 398
239	Olio di arachide, destinato ad usi industriali	6 —	id.	2 137	599 091
240	Oli di colza e di ravizzone, destinati ad usi industriali	6 —	id.	796	263 530
241	Olio di cotone, destinato ad usi industriali	6 —	id.	220	134 680
242	Olio di lino, crudo, destinato ad usi industriali	10 —	id.	1 893	743 740
246	Olio di ricino, destinato ad usi industriali	6 —	id.	12	7 676
248	Oli vegetali non nominati, destinati ad usi industriali	6 —	id.	44 104	23 777 038
262	Grassi non nominati, animali, alimentari, destinati ad usi industriali	esenti	id.	3 196	1 914 300
385-500	Tessuti di cotone, greggi, lisci, per essere ricamati	id.	id.	3 684	17 961 970
1533	Cementi, altri, provenienti dal Tirolo e destinati al consumo nella Venezia Tridentina	1 25	id.	12 770	301 770
1727	Petrolio destinato ad essere impiegato esclusivamente ad azionare motori agricoli	esente	id.	423 446	42 006 179
1730	Residui della distillazione di oli minerali da impiegare nell'industria della calcocianamide	esenti	id.	14 932	728 131
1731	Essenza di trementina, destinata per la fabbricazione della canfora sintetica	esente	id.	890	643 030
1738	Benzolo, toluolo e xilolo, puri, destinati a servire come materia prima per la fabbricazione dei colori organici artificiali o di prodotti medicinali sintetici o di vernici, ecc.	4 —	id.	33 572	9 333 194
1786	Fosforo bianco, giallo e rosso e solfuro di fosforo, per la fabbricazione dei flammiferi	esenti	id.	678	1 344 871
TOTALE					228 908 437

(a) Non compresi nel commercio speciale.



INDICE ALFABETICO

DELLE MERCI NOMINATE NELLA STATISTICA



Indice alfabetico delle merci nominate nella Statistica.

DENOMINAZIONE DELLE MERCI	NUMERI DI STATISTICA		DENOMINAZIONE DELLE MERCI	NUMERI DI STATISTICA	
	Importa- zione Tav. X	Esporta- zione Tav. XI		Importa- zione Tav. X	Esporta- zione Tav. XI
	Abrasite	1492,1493		1492,1493	Aghi per chirurgia e medicina
Accessori di pelle o di cuoio,			— di ferro o di acciaio.....	1058-1061	1058-1061
per macchine	2123	2123	Agli	—	139 c
— di velocipedi e di moto-			Agrumi	144-147	144-147
cicli	1444,1445	1444,1445	Alabastro greggio	1479	1479
Acciai in barre o verghe lavo-			— lavorato	1480-1483	1480-1483
— in barre o verghe tra-	857-860	857-860	Alberi a gomito	1335,1336	1335,1336
filate o laminate a			Albicocche fresche	—	153 d
freddo.....	852-855	852-855	Albumina	1994,1995	1994,1995
— battuti in barre a sezio-			Alcaloidi non nominati	1993	1993
ne costante, non alfri-	856	856	Alcool amilico	1941	1941
menti lavorate			— metilico.....	1942	194
— comuni, in barre o ver-	844-847	844-847	Alesatori	1344	1344
ghe laminate a caldo.			Allumi di cromo	1870	1870
— comuni, in blooms e in	843	843	— non nominati.....	1871	1871
bidoni			Allumina gelatinosa	1814	1814
— comuni, in lamiere lami-			Alluminio e sue leghe: in		
nate a caldo.....	801-895	891-895	barre, verghe e spranghe:	1152,1153	1152,1153
— in getti non nominati...	996,997	996,997	— in fili	1157,1158	1157,1158
— in lingotti	841,842	841,842	— in fogli e in lamiere ..	1154-1156	1154-1156
— in pezzi fucinati o stam-			— in getti	1150,1151	1150,1151
pati a caldo, non no-			— in lingotti	1149	1149
minati.....	998-1007	938-1007	— in polvere.....	1160	1160
— speciali, in barre o ver-			— in rottami	1149	1149
ghe laminate a caldo.	848-851	848-851	— in tubi	1159	1159
— speciali, in lamiere lami-			Ambra	1700,1701	1700,1701
nate a caldo	896-900	896-900	Ambrogette di alabastro ...	—	1483 a
Acciughe marinate o sott'olio	61,65,68	61,65,68	— di marmo.....	—	1483 a
— in salamoia	58	58	— di terracotta e di qua-		
Accumulatori elettrici	1323	1323	lunque altra specie o		
Acetati non nominati.	1950	1950	materia ceramica ..	1551-1554	1551-1554
Acetato di calce impuro.	1949	1949	Ambroina	1716,1717	1716,1717
Acetilite.	1892	1892	Ami da pesca	1062	1062
Actone	1946	1946	Amianto greggio, anche in		
Acidi grassi	1937-1940	1937-1940	polvere	1599	1599
Acido acetico	1917-1924	1917-1924	Amidi aromatizzati, coloriti,		
— arsenico	1787	1787	dolefici, ecc.	93	93
— arsenioso	1788	1788	Amido	2449,2450	2449,2450
— benzoico.....	1925	1925	Ammoniaca	1806,1807	1806,1807
— borico	1789,1790	1789,1790	Amomi	109	109
— carbonico compresso...	1791	1791	Amperometri	1375	1375
— citrico.....	1926	1926	Ampolle di vetro o di cristal-		
— cloridrico	1792	1792	lo, per lampadine elettriche	1597 ter	1597 ter
— cromico	1793	1793	Ananassi	148	148
— fenico	1927,1928	1927,1928	Anelli da ombrelli e da om-		
— fluoridrico	1794	1794	brellini	2385-2388	2385-2388
— formico.....	1929	1929	Anidride solforica	1799	1799
— fosforico.....	1795	1795	Anilina	1970	1970
— gallico	1930	1930	Animali morti non nominati.	29,30	29,30
— idrofluosilicico	1794	1794	— vivi non nominati....	23	23
— lattico	1931,1932	1931,1932	Anisidina	1981	1981
— nitrico.....	1796	1796	Annunzi	2219	2219
— oleico.....	1937	1937	Antimonio allo stato metal-		
— ossalico	1933	1933	lico	1163	1163
— pirogallico.....	1930	1930	Antracene	1977	1977
— salicilico	1934	1934	Antrachinone	1983	1983
— solforico	1797-1799	1797-1799	Api vive coi loro alveari	22	22
— solforoso	1800,1801	1800,1801	Apparecchi da applicare alla		
— stearico	1940	1940	tastiera dei pianoforti o de-		
— tannico	1935	1935	gli armonium	2266	2266
— tartarico	1936	1936	— per l'applicazione del-		
Acqua ossigenata	1902	1902	l'elettricità	1325	1325
Acquaviti	194-202	194-202	— per cuocere o riscaldare		
Acque ammoniacali concen-			vivande	1295-1298	1295-1298
trate	1807 b	1807 b	— per dissodamento del ter-		
— gassose.....	179	179	reno	1247 bis	1247 bis
— minerali.....	177,178	177,178	— per distribuzione auto-		
Aeroplani	1467 a	1467 a	matica	1319	1319
Agglomerati di carburo	1892	1892	— per ginnastica ortope-		
			dica	1275	1275

DENOMINAZIONE DELLE MERCI	NUMERI DI STATISTICA		DENOMINAZIONE DELLE MERCI	NUMERI DI STATISTICA	
	Importa- zione Tav. X	Esporta- zione Tav. XI		Importa- zione Tav. X	Esporta- zione Tav. XI
Apparecchi per illuminazio- ne, di rame e sue leghe...	1139, 1140	1139, 1140	Barre di ferri e acciai lami- nati a freddo.....	852-855	852-855
— per medicina.....	1357	1357	— di ferri e acciai lavorate.	857-860	857-860
— ortopedici.....	1356	1356	Bastoni da ombrelli e da om- brellini.....	2380-2384	2380-2384
— ottici non nominati.....	1371	1371	Bauli di pelle o di cuoio.....	2129	2129
— per proiezioni luminose.	1361	1361	Bazzane di pelle.....	2109	2109
— per radiotelegrafia e ra- diotelegrafia.....	1386 a	1386 a	Benzaldeide.....	1988	1988
— per riscaldare, raffred- dare, distillare, ecc.....	1290-1293	1290-1293	Benzidina.....	1978	1978
— telefonici e telegrafici...	1386	1386	Benzina.....	1728	1728
Arao.....	197-199	197-199	Benzoati non nominati.....	1958	1958
Aragoste.....	71	71	Benzolo.....	1737-1738	1737-1738
Aranci.....	144	144	Berretti.....	2330-2334	2330-2334
Aratri.....	1243	1243	Bestiame caprino.....	11	11
Ardesie naturali e artificiali.	1500-1502	1500-1502	— ovino.....	10	10
Argani.....	1309	1309	Bevande spiritose, dolcifica- cate o aromatizzate.....	203-205	203-205
Argento.....	2284-2288,	2284-2288,	Biancheria da letto e da tavo- la: di cotone.....	804	804
	2509	2509	— di lino e di canapa.....	799	799
	1507	1507	Bicarbonato di sodio.....	1836	1836
Argille.....	56	56	Bicromati di potassio, di so- dio e di ammonio.....	1850	1850
Aringhe secche, salate o affu- micate.....	1082, 1083	1082, 1083	Bidonni di acciai comuni.....	843	843
Armadi di sicurezza, di ferro o di acciaio.....	2255, 2256	2255, 2256	Bilance non nominate.....	1317, 1318	1317, 1318
Armoniche.....	2250-2253	2250-2253	— di precisione.....	1382	1382
Armonium.....	2254	2254	Binari montati.....	968	968
Arpe.....	1881	1881	Binde.....	1312, 1313	1312, 1313
Arsenati alcalini e alcalino- terrosi.....	1164	1164	Binocoli da teatro e da campo.	1362-1364	1362-1364
Arsenico allo stato metallico.	1881	1881	Biossido di bario.....	1816	1816
Arseniti alcalini e alcalino- terrosi.....	1881	1881	Birra.....	180-182	180-182
Ascie.....	1347	1347	Biscotti.....	89-91	89-91
Asciugamani cuciti: di cotone	804	804	Biscotto di mare.....	132	132
— di lino e di canapa.....	799	799	Bisolfiti di calcio, di potassio e di sodio.....	1882	1882
Asini.....	4	4	Bitumi solidi.....	1514	1514
Aspiratori.....	1282-1286	1282-1286	Blooms di acciai comuni.....	843	843
Assi montati per veicoli.....	1461, 1462	1461, 1462	Bocchette per mobili, di ghi- sa, di ferro o di acciaio.....	1055-1057	1055-1057
Assicelle di legno: per sca- tole, stacci e simili.....	1618	1618	Borace o borato di sodio.....	1886	1886
— traforate per telai mec- canici.....	1664	1664	Borra di lana.....	654	654
Atlanti.....	2221-2224	2221-2224	Bossoli per cartucce.....	1411, 1412	1411, 1412
Automobili.....	1431-1436	1431-1436	Botti di lamiera di ferro o di acciaio.....	1046	1046
Avena.....	2445	2445	— di legno.....	1634, 1635	1634, 1635
Avorio.....	1702, 1703	1702, 1703	Bottiglie comuni.....	1585	1585
			Bottoni di ambra.....	2356	2356
			— di avorio.....	2356	2356
			— di cartapesta o di mate- rie simili.....	2361	2361
Baccalà.....	54	54	— di celluloido e simili.....	2360	2360
Bacchette: di celluloido e si- mili.....	1720	1720	— di corno.....	2358	2358
— di ferro o di acciaio, da ombrelli e da ombrellini.....	2371-2374	2371-2374	— di corozo.....	2359	2359
— di galalite.....	1720	1720	— di cotone.....	2347	2347
Bachelite.....	1718-1723	1718-1723	— di galalite.....	2360	2360
Baderne.....	2153, 2154	2153, 2154	— di lana.....	2348	2348
Badili.....	1346	1346	— di legno.....	2355	2355
Bagagliai da ferrovia.....	1451	1451	— di lino o di canapa.....	2346	2346
Balocchi (escluse le bambole fatte di diverse materie)...	2407-2416	2407-2416	— di madreperla.....	2356	2356
Balsami.....	1749-1752	1749-1752	— di materie non nominate	2362	2362
Bambole.....	2417-2424	2417-2424	— di metallo comune.....	2350-2353	2350-2353
Banane.....	148	148	— di osso.....	2357	2357
Banchi a fusi.....	1256 a	1256 a	— di palma dum.....	2359	2359
Bandine di pelli conce col pelo	2131	2131	— di porcellana.....	2354	2354
Barite.....	1808, 1809	1808, 1809	— di seta.....	2349	2349
Barometri.....	1374	1374	— di smalto o di vetro.....	5	5
Barre di acciai speciali lami- nati a caldo.....	848-851	848-851	Bovi.....	2451	2451
— di alluminio e sue leghe	1152, 1153	1152, 1153	Bozzime.....	715, 716	715, 716
— di ferri e acciai battuti.	856	856	Bozzoli.....	2335, 2336	2335, 2336
— di ferri e acciai comuni, laminati a caldo.....	844-847	844-847	Bretelle, anche di tessuto ela- stico.....	1021	1021
			Briglie di ferro o di acciaio, per tubi.....	36, 37	36, 37
			Brodi condensati.....		

DENOMINAZIONE DELLE MERCI	NUMERI DI STATISTICA		DENOMINAZIONE DELLE MERCI	NUMERI DI STATISTICA	
	Importa- zione Tav. X	Esporta- zione Tav. XI		Importa- zione Tav. X	Esporta- zione Tav. XI
Bromo	1783	1783	Carbonato di sodio.....	1832, 1833	1832, 1833
Bromuri metallici	1837	1837	Carbone fossile	1515	1515
— di metile, di etile, di me- tilene e simili	1953	1953	— di legna.....	1629	1629
Budella	2475, 2476	2475, 2476	Carboni preparati per l'elet- trotecnica.....	1495-1497	1495-1497
Bullette per mobili, con gam- bo di ferro o di acciaio	1014, 1015	1014, 1015	Carborundum.....	1492, 1493	1492, 1493
Bullette di rame e sue leghe	1136	1136	Carburo di calcio	1892, 1893	1892, 1893
Bulloni di ferro o di acciaio	1008, 1009	1008, 1009	Carburite.....	1892	1892
Burro artificiale.....	255	255	Carcasse per oggetti di moda	2367	2367
— di cacao	257	257	Cardamomi	109	109
— di latte	47, 48	47, 48	Carni congelate	32	32
Busti per donna e per ragaz- zacci: di cotone.....	805, 806	805, 806	— cotte.....	33	33
— di lino e di canapa.....	800-802	800-802	— fresche, anche refrige- rate.....	31	31
			— salate, affumicate o in altro modo preparate	34, 35	34, 35
			Carniccio	2093, 2094	2093, 2094
			Carri da ferrovie	1449-1452	1449-1452
			— postali	1451	1451
			— da strade comuni, esclu- si quelli automobil.	1419, 1420	1419, 1420
			Carrozze (V. <i>Vetture</i>)		
			Carrozze per bambini	1427, 1428	1427, 1428
			— per infermi	1425, 1426	1425, 1426
			— laterali o da rimorchio, per motocicli	1429	1429
			— non nominate	1430	1430
			Carrozzerie per automobili..	1440, 1441	1440, 1441
			Carrube.....	156	156
			Carta bianca o tinta in pasta	2180-2184	2180-2184
			— colorita, argentata, do- rata, dipinta o im- pressa a secco	2185	2185
			— da filtri	2190	2190
			— gommata, anche in stri- sce	2186	2186
			— da involti	2192-2195	2192-2195
			— da parati	2189	2189
			— pergamenata (pergame- na vegetale).....	2191	2191
			— preparata per la fotogra- fia.....	2187, 2188	2187, 2188
			— da sigarette, in fogli scolti.....	—	2181 a
			— smerigliata	2197	2197
			— stampata in fogli scolti	2220	2220
			— tagliata, piegata, trafo- rata, ecc.	2209	2209
			— sugante	2190	2190
			— vetrata	2198	2198
			Carte geografiche	2221-2224	2221-2224
			— da giuoco.....	2216	2216
			Cartelli.....	2219	2219
			Cartoline illustrate	2217, 2218	2217, 2218
			Cartoni di amianto	1601, 1602	1601, 1602
			— fini.....	2201-2203	2201-2203
			— incatramati o induriti con cemento o rico- perti di sabbia.....	2207	2207
			— ondulati per imballaggio	2210	2210
			— ordinari.....	2198-2200	2198-2200
			— smerigliati.....	2204	2204
			— tagliati, piegati, trafo- rati, ecc.	2209	2209
			— vetrati.....	2205	2205
			— vulcanizzati	2206	2206
			Cartucce cariche	1417	1417
			Cascami di celluloidi e si- milli	1718	1718
			— di cotone	368	368
			— di galalite.....	1718	1718
			— di lana	653	653
			— della lavorazione della ghisa.....	826	826

DENOMINAZIONE DELLE MERCI	NUMERI DI STATISTICA		DENOMINAZIONE DELLE MERCI	NUMERI DI STATISTICA	
	Importa- zione Tav. X	Esporta- zione Tav. XI		Importa- zione Tav. X	Esporta- zione Tav. XI
Cascami di pelli	2093,2094	2093,2094	Cinghie di trasmissione, di pelle	2121,2122	2121,2122
— di seta artificiale	725	725	— di trasmissione, di pelo di cammello	713	713
— di seta naturale	720-723	720-723	Cioccolata	96	96
Caseina	50	50	Cipolle	—	139 <i>d</i>
Casse da orologi: di legno ..	1662,1663	1662,1663	Citrati non nominati	1952	1952
— di metallo	1394-1396	1394-1396	Citrato di calcio	1951	1951
Casse da violini, violoncelli, ecc.	2267	2267	Clorati di potassio, di sodio e di ammonio	1849	1849
Casseforti di ferro o di acciaio	1082,1083	1082,1083	Cloridrato di anilina	1971	1971
Cassette da viaggio, di pelle o di cuoio	2129	2129	Cloro liquido	1782	1782
Cassia	1999,2000	1999,2000	Cloroformio	1947	1947
Castagne	154	154	Cloruri di metile, di etile, di metilene e simili	1955	1955
Catene e catenelle di ferro e di acciaio	1024-1035	1024-1035	Cloruro di ammonio	1839	1839
Catene ordite (Warps) di co- tone	381	381	— di bario	1840	1840
Catrame del carbon fossile ..	1734	1734	— di calce (ipoclorito)	1841	1841
Catrame vegetale	1743	1743	— di calcio	1843	1843
Cavalletti per sollevamento di veicoli	1309	1309	— di magnesio	1844	1844
Cavalli	1,2	1,2	— mercurico (sublimato cor- rosivo)	1845	1845
Cavi elettrici isolati	2487,2488	2487,2488	— di potassa e di soda (ipo- cloriti)	1842	1842
— di fili di alluminio e sue leghe	1161	1161	— stannico	1846,1847	1846,1847
— di fili di ferro o di acciaio ..	887	887	— stannoso	1848	1848
— di fili di rame e sue leghe ..	1123	1123	Cocciniglia	2035	2035
Caviale	73	73	Coccole di ginepro	—	2464 <i>a</i>
Cavolfiori	—	139 <i>b</i>	Cognac	194-196	194-196
Cavoli freschi	—	139 <i>a</i>	Colla di caseina	2082	2082
Cedri e cedrati	146	146	— forte	2080	2080
Cellophane	1718-1723	1718-1723	— di glutine	2083	2083
Celluloide	1718-1723	1718-1723	— di pesce, vera o falsa	2081	2081
Cellulosa	2179	2179	Colle a base di fecole e di amidi	2451	2451
Cementi	1532,1533	1532,1533	Collettori mobili	1232	1232
Ceneri di piriti di ferro	822	822	Colofonia	1746	1746
— vegetali	1834	1834	Colori metallici	2045,2046	2045,2046
— di zinco	823	823	— non nominati	2050-2053	2050-2053
Cera di api	268-271	268-271	— organici sintetici	2047-2049	2047-2049
— non nominata	272	272	Coltelli per arti e mestieri e per l'agricoltura	1348	1348
Ceralacca	1753	1753	— non nominati	1210,1211	1210,1211
Cerchi di gomma elastica per coperture di ruote da vei- coli	2151,2152	2151,2152	Combustibili fossili	1515	1515
Cerchioni per automobili ..	1439 <i>bis</i>	1439 <i>bis</i>	Commutatori per centrali te- lefoniche	1386	1386
— da ruote per veicoli	1463,1464	1463,1464	Compassi da disegno	1372	1372
Ceresina	1740	1740	Comprese medicinali	2021	2021
Cerniere per mobili, porte e finestre	1055	1055	Concimi chimici: azotati	1909-1912	1909-1912
Chiarverde di rame e sue le- ghe	1134	1134	— fosfatici	1907,1908	1907,1908
Chiavi per serrature	1206,1207	1206,1207	— misti	1914	1914
Chiavistelli	1055	1055	— non nominati	1915	1915
Chinina e altre basi della chi- na	1992 <i>a</i>	1992 <i>a</i>	— potassici	1913	1913
Chiodi di ferro e di acciaio ..	1010-1015	1010-1015	Concimi organici di origine animale, vegetale o mista	1916	1916
— di garofani	98	98	Condensatori	1233-1235	1233-1235
— di rame e sue leghe	1136	1136	Condimenti per brodi e per minestre	38	38
Cianuri di potassio e di sodio ..	1889	1889	Confetti	87	87
Cicoria e ogni altra sostanza da sostituirsi al caffè	76,77	76,77	Conigli morti	28	28
Ciliege fresche	—	153 <i>c</i>	— vivi	19	19
Cilindri di ebanite	2171	2171	Conserva di pomodori	173	173
— idraulici	1241	1241	ConsERVE di frutti	86	86
— di rame incisi per la stampa	1133	1133	Contagiri	1376	1376
Cinabro	1873	1873	Contatori di acqua	1379	1379
Cinghie di cotone imbevute di olio	610,611	610,611	— di elettricità	1378	1378
— di lino e di canapa, non imbevute di olio o di altre materie grasse ..	335	335	— di gas	1377	1377
— di trasmissione, di gom- ma elastica	2156	2156	— non nominati	1380	1380
			Conterie di vetro, di cristal- lo e di smalto	1588	1588
			Controstecche di ferro o di ac- ciaio da ombrelli e da om- brellini	2371-2374	2371-2374
			Coperte di lana o di borra di lana, non cucite	682	682

DENOMINAZIONE DELLE MERCI	NUMERI DI STATISTICA		DENOMINAZIONE DELLE MERCI	NUMERI DI STATISTICA	
	Importa- zione Tav. X	Esporta- zione Tav. XI		Importa- zione Tav. X	Esporta- zione Tav. XI
Coperte di lana orlate o con frange	809	809	Cucine per cuocere o riscaldare vivande	1295-1298	1295-1298
— di pelli conce col pelo	2131	2131	Cuoio falso	2120	2120
— di seta orlate o con frange	812	812	Cuscineti a sfere o a rulli radiali e assiali	1336 bis	1336 bis
Copra	230	230			
Corallo	1704-1706	1704-1706	Dadi per bulloni, di ferro o di acciaio	1008, 1009	1008, 1009
Cordami di amianto	1600	1600	— di nichelio e sue leghe	1166	1166
— di canapa	285, 286	285, 286	Damigiane	1586	1586
— di cocco	291	291	Datteri	157	157
— di cotone	383	383	Dégras	256	256
— di lino	285, 286	285, 286	Derivati dall'acido fenico non nominati	1987	1987
— di sparto, tiglio simili	291	291	— dall'anilina non nominati	1973	1973
Corde di cotone	383	383	— dalla benzaldeide	1988	1988
— di fili di alluminio	1161	1161	— dalla benzidina, dalla toluidina, dalla tolidina, dalla dianisidina, dalla xilidina, dalla fenilendiamina, dalla fenetidina e dalla anisidina, non nominati	1982	1982
— di fili di ferro o di acciaio	887	887	— dal benzolo, dal toluolo e dallo xilolo, non nominati	1990	1990
— di fili di rame e sue leghe	1123	1123	— dagli idrosolfiti	1883	1883
— di gomma elastica	2145	2145	— dalla naftalina, non nominati	1976	1976
— di pelle o di cuoio	2128	2128	— dal naftolo e dalla naftilamina, non nominati	1986	1986
— spinose, di ferro o di acciaio	866	866	— dalla saccarina	1991	1991
— per strumenti musicali	2269, 2270	2269, 2270	Destrina	2451	2451
Cordicelle di canapa	285, 286	285, 286	Dianisidina	1979	1979
Cordicelle di cotone	383	383	Dischi di acciaio laminato per ruote	1465, 1466	1465, 1466
— di gomma elastica	2145	2145	— di ambroina per gramofoni	1716	1716
— di lino	285, 286	285, 286	— di gomma elastica	2148-2150	2148-2150
Cordoncini elastici	2161, 2162	2161, 2162	— di sughero per chiusure metalliche	1675	1675
Cordoni e cordoncini: di canapa	287-289	287-289	Distributori automatici e apparecchi simili	1319	1319
— elettrici isolati	2485-2488	2485-2488	Doghe per botti	1632	1632
— di lino	287-289	287-289	Draghe	1477	1477
Corindone artificiale	1492, 1493	1492, 1493			
— naturale	1490, 1491	1490, 1491	Ebanite	2170-2172	2170-2172
Coriolum	1679, 1680	1679, 1680	Economizzatori	1233-1235	1233-1235
Corna greggie	1711	1711	Elevatori continui	1287	1287
Cornici di legno	1659-1661	1659-1661	Embrici alla foglia marsigliese e parigina e simili	1523	1523
Corozo	1715	1715	Essenza di trementina	1731	1731
Corregge di pelle e di cuoio	2128	2128	Essenze deterpenate	1760	1760
Cortecce per tinta e per concia	2027, 2028	2027, 2028	— di arancio	1754 a	1754 a
Costituenti di essenze non nominati	1763	1763	— di bergamotto	1754 b	1754 b
Coti di pietra naturale	1488	1488	deterpenate, di limone	1754 c	1754 c
Cotone in bioccoli o in massa	364	364	— di agrumi	1754 d	1754 d
— idrofilo	365	365	— di mandarino, altre	1754 e	1754 e
— impregnato di sostanze antisettiche	366	366	Essenze non deterpenate: di chiodi di garofano	1756	1756
— in ovatte	367	367	— di menta	1757	1757
Crema di latte fresca o sterilizzata	47 b	—	— non nominate	1759	1759
Crepe per calzature e per cuoiama	2072-2075	2072-2075	— di rose	1758	1758
Cremonesi	1055-1057	1055-1057	Estratti di carne	36, 37	36, 37
Cremonore di tartaro	1961	1961	— coloranti di legni e di altre materie vegetali per tinta, di qualsiasi sorta	2036, 2037	2036, 2037
Crespi di seta	790, 791	790, 791	Estratti tannici per concia	2038, 2039	2038, 2039
Crimo animale	655-657	655-657			
— vegetale	282	282			
Cristalli (V. Vetri)					
Crivelli meccanici	2497-2499	2497-2499			
Croci di pelli conce col pelo	2131	2131			
Cromati di potassio, di sodio e di ammonio	1850	1850			
Cromo	839 a	839 a			
Crostacei mangerecci	70-72	70-72			
Crostie di pelli	2117-2119	2117-2119			
Crusca	2455	2455			
Cucchiati di un sol pezzo: di ferro o di acciaio	1214-1216	1214-1216			
— di metalli comuni non nominati	1218, 1219	1218, 1219			
— di stagno, di zinco o di loro leghe	1217	1217			

DENOMINAZIONE DELLE MERCI	NUMERI DI STATISTICA		DENOMINAZIONE DELLE MERCI	NUMERI DI STATISTICA	
	Importa- zione Tav. X	Esporta- zione Tav. XI		Importa- zione Tav. X	Esporta- zione Tav. XI
Etere.....	1945	1945	Filati di amianto	1600	1600
Eteri per liquori e per profu- meria.....	1762	1762	— di canapa	298-303	298-303
Etichette.....	2219	2219	— di canapa, da cucire...	378	308
Etilamidofenolo	1989	1989	— di carta	306	306
F agioli nell'aceto, in sala- moia o nell'olio	171 a	171 a	— di cascami di seta, da cu- cure.....	726	726
— secchi	133	133	— di cotone, da cucire	382	382
Falciatrici.....	1246	1246	— di cotone mercerizzati.	375-380	375-380
Falci e falciolate	1345	1345	— di cotone non merceriz- zati.....	369-374	369-374
Farina di avena	127	127	— di juta	304,305	304,305
— di castagne	155	155	— di lana Mohair	662	662
— fossile.....	1505,1506	1505,1506	— di lana non nominati...	663-668	663-668
— di frumento	124	124	— di lino	292-297	292-297
— di granaglie non nomi- nate	129	129	— di lino, da cucire	308	308
— di granturco bianco	128	128	— di seta, da cucire	727	727
— lattea	45	45	Filati semplici di lino e di ca- napa a lungo taglio per cal- zature	397	307
— di orzo	127	127	Filatol	1256 a	1256 a
— di riso	125	125	Filletti di cocco, sparto, tiglio e simili.....	290	290
— di segala	126	126	Fili di acciaio	864-885	864-885
— di senapa	110,111	110,111	— di alluminio e sue leghe..	1157,1158	1157,1158
Farine aromatizzate, dolci- ficate, ecc.	93	93	— di amianto	1600	1600
— di legumi	137	137	— di argento	2236,2287	2236,2287
— di semi oleosi non nomi- nati.....	232	232	— elettrici isolati	2485,2486	2485,2486
Fasce di gomma elastica per coperture di ruote da vei- coli	2151,2152	2151,2152	— di ferro	864-885	864-885
Fave secche.....	135	135	— di ferro o di acciaio, spi- nosi	886	886
Feccia di vino.....	1960	1960	— di gomma elastica	2146,2147	2146,2147
Feccole	2447,2448	2447,2448	— di metalli e di leghe me- talliche, non nominati.	1201	1201
— aromatizzate, dolcifica- te, ecc.	93	93	— di nichelio e sue leghe ..	1169	1169
Fegato di zolfo	1876	1876	— d'oro	2281,2282	2281,2282
Feltri di lana: per cappelli...	679	679	— di platino	2277,2278	2277,2278
— tessuti, per la fabbrica- zione della pasta di le- gno, ecc.	678	678	— di piombo e sue leghe...	1177	1177
— non nominati	680,681	680,681	— di rame e sue leghe	1120-1122	1120-1122
Fenetidina	1981	1981	— di seta artificiale	724	724
Fenilendamina	1981	1981	— di stagno e sue leghe...	1184	1184
Fermagli di ferro o di ac- ciaio	1072	1072	— di zinco e sue leghe.....	1193	1193
Ferri in barre o verghe lami- nate a caldo	844-847	844-847	Filieri	1344	1344
— in barre o verghe lavo- rate	857-860	857-860	Fiore di zolfo	1513	1513 h
— in barre o verghe trafile o laminato a freddo	852-855	852-855	Fiori finti	2393	2393
— battuti in barre a sezione costante.....	856	856	— freschi	2462	2462
— in fili	864-886	864-886	— per tinta e per concia, non nominati	2031,2032	2031,2032
— in getti o in pezzi fucinati o stampati a caldo...	998-1007	998-1007	Flange di ferro o di acciaio...	1021	1021
— in lamiere laminate a caldo	891-895	891-895	Focolari ondulati per caldaie a vapore	1236	1236
— in lamiere laminate a freddo	901-905	901-905	Fogli di alluminio e sue leghe.	1154-1156	1154-1156
— in nastri laminati a fred- do	861-863	861-863	— di argento battuto	2288	2288
— in tubi	919-958	919-958	— di cellulose e simili	1721	1721
Ferricianuri	1891	1891	— di ebanite	2170	2170
Ferro greggio in masselli...	840	840	— di salalite	1721	1721
Ferrocianuri di potassio, di sodio e di calcio.....	1890	1890	— di gomma elastica	2137-2140	2137-2140
Fiammiferi di legno.....	1905	1905	— di gutta-perca	2174,2175	2174,2175
— di stearina, cera e simili.	1906	1906	— di legno	1619	1619
Fibbie di ferro o di acciaio.	1066-1071	1066-1071	— di metalli e leghe metal- liche non nominati	1200	1200
Fichi secchi	158	158	— di nichelio e sue leghe...	1168	1168
Fieno.....	2456	2456	— d'oro battuto	2283	2283
			— di piombo e sue leghe...	1176	1176
			— di platino battuto.....	2279	2279
			— di rame e sue leghe	1115-1118	1115-1118
			— di stagno e sue leghe...	1185,1186	1185,1186
			— di sughero per cappelli, ecc.	1675	1675
			— di zinco e sue leghe.....	1192	1192
			Foglie di alloro	2459	2459
			— di gomma elastica.....	2137-2140	2137-2140
			— per tinta e per concia non nominate	2031,2032	2031,2032
			Forbici di ferro, di acciaio...	1074-1077	1074-1077

DENOMINAZIONE DELLE MERCI	NUMERI DI STATISTICA		DENOMINAZIONE DELLE MERCI	NUMERI DI STATISTICA	
	Importa- zione Tav. X	Esporta- zione Tav. XI		Importa- zione Tav. X	Esporta- zione Tav. XI
Forcelle da testa	2337-2345	2337-2345	Gelatine di frutti	86	86
Forche e forconi di ghisa, di ferro o di acciaio	1346	1346	Generatori di elettricità...	1320, 1321	1320, 1321
Forchette di un sol pezzo: di ferro o di acciaio	1214-1216	1214-1216	Gesso	1534, 1535	1534, 1535
— di metalli comuni non nominati	1218, 1219	1218, 1219	Ghiaccio	206	206
— di stagno, di zinco e loro leghe	1217	1217	Ghiere da ombrelli e da om- brellini	2385-2388	2385-2388
Formaggio	49	49	Ghisa da fusione o da affina- zione allo stato greggio..	827, 828	827, 828
Formaldeide	1966, 1967	1966, 1967	— malleabile in getti non nominati	994, 995	994, 995
Forme di legno per calzature.	1665	1665	— non malleabile in getti non nominati	981-993	981-993
Fornimenti di fiori finti	2396	2396	Giaggiolo	2460, 2461	2460, 2461
Fornimenti d'orologeria, e- scuse le molle	1400	1400	Giallo d'uovo disseccato o li- quido	41	41
— da tiro	2128	2128	Giarrettiere, anche di tessuto elastico	2335, 2336	2335, 2336
Forzieri di ferro o di acciaio.	1082, 1083	1082, 1083	Gioielli d'argento, anche do- rato	2292-2294	2292-2294
Fosfati minerali	1516	1516	— d'oro o di platino	2289-2291	2289-2291
Fosfato di ammonio	1879	1879	Giornali illustrati e di mode. — non nominati	2225-2227	2225-2227
— di potassio	1879	1879	Giovenchi	2228	2228
— di sodio	1877, 1878	1877, 1878	8	8	8
Fosfiti di potassio, di sodio e di ammonio	1880	1880	1681-1683	1681-1683	1681-1683
Fosforo bianco, giallo e rosso e solfuro di fosforo	1786	1786	Giunchi	1327	1327
Frantoi per semi e per frutti.	1306	1306	Giunti elastici, di ferro o di acciaio	1943, 1944	1943, 1944
Erese	1344	1344	Glicerina	80, 81	80, 81
Frumento	113, 114	113, 114	Glucosio	2133	2133
Frutta finte	2394, 2395	2394, 2395	Gomma elastica: greggia..	2135	2135
— albicocche	153 d	153 d	— mescolata con altre so- stanze, non vulcaniz- zata	2134	2134
— ciliege	153 e	153 e	— rigenerata	1744, 1745	1744, 1745
Frutta fresche	153	153	Gomme	1749-1752	1749-1752
non nominate	153 b	153 b	Gommoresine	1609	1609
— pesche	153 c	153 c	Grafiti	1495-1497	1495-1497
— altre	153 f	153 f	Grafiti foggianti e preparati per l'elettrotecnica	2260	2260
Frutta seche non nominate.	169	169	Grammofoni	123	123
Frutti nell'aceto, in salamoia o nell'olio	171	171	Granaglie non nominate	2021	2021
— canditi	85	85	Granelli medicinali	118, 119	118, 119
— oleosi non nominati	231	231	Granturco	253	253
— per tinta e per concia..	2027, 2028	2027, 2028	Grasso di maiale (strutto)..	262, 263	262, 263
Fucili	1401-1404	1401-1404	Grassi non nominati: animali — vegetali	264, 265	264, 265
Fucine portatili	1240	1240	Grattabugie di laminette o di fili metallici	1349, 1350	1349, 1350
Funghi freschi e secchi	174	174	Gres	1543, 1544	1543, 1544
Fuscellini di legno per fiam- miferi	1621	1621	Griglie meccaniche di ghisa, per caldaie	1237	1237
Fusi di legno per la filatura e la tessitura	1667, 1668	1667, 1668	Gru, escluse quelle montate su carro ferroviario	1307, 1308	1307, 1308
Galalite	1718-1723	1718-1723	Gruma di botti	1959	1959
Galloni di cotone	635-637	635-637	Quantità di gomma elastica..	2165, 2166	2165, 2166
— di cotone ricamati	639	639	— di pelle, anche semplice- mente tagliati	2124	2124
— elastici	2161, 2162	2161, 2162	— a maglia: di cotone	624, 625	624, 625
— di fili d'oro, di platino o d'argento, o dorati o argentati	796	796	— di lana	691, 692	691, 692
— di fili d'oro, di platino o d'argento falsi, non dorati nè argentati	797	797	— di lana mista con mate- ria tessile vegetale	699, 700	699, 700
— di lana	705	705	— di lino e di canapa	349, 350	349, 350
— di lino e di canapa	357-359	357-359	— misti con seta dal 12 al 50 per cento	785, 786	785, 786
— di lino e di canapa ricamati — di seta	361	361	— di seta	781, 782	781, 782
Gambali di pelle o di cuoio	2115, 2116	2115, 2116	Guarniture di ferro o di ac- ciaio per fornimenti da tiro e da sella	1063-1065	1063-1065
Gambi di ferro o di acciaio da spilli	1073	1073	— di ghisa, di ferro o di ac- ciaio per mobili, per porte o finestre	1055-1057	1055-1057
Gambier	2033	2033	— da ombrelli e da ombrellini — per scardassi	1331	1331
Ganci per vestimenta e per calzature	2363	2363	Gulpures di cotone, in pezza.	633, 634	633, 634
Garze di cotone idrofile o im- pregnate di sostanze anti- settiche	602	602	Guttaperca greggia	2173	2173

DENOMINAZIONE DELLE MERCI	NUMERI DI STATISTICA		DENOMINAZIONE DELLE MERCI	NUMERI DI STATISTICA	
	Importa- zione Tav. X	Esporta- zione Tav. XI		Importa- zione Tav. X	Esporta- zione Tav. XI
I conogeno	1989	1989	Lana di legno	1631	1631
I drato di bario (<i>V. Barite</i>)			Lane cardate	648	648
I drochinone	1989	1989	— lavate	646	646
I drosolfiti non nominati	1883	1883	— meccaniche	651,652	651,652
I drovolanti	1468 <i>a</i>	1468 <i>a</i>	— naturali o sudice	645	645
I mpugnature da ombrelli e da ombrellini	2389-2392	2389-2392	— pettinate	649,650	649,650
I nchiostro	2067-2071	2067-2071	— tinte	647	647
I ncudini di ghisa, di ferro o di acciaio	1339	1339	L apis (<i>V. Matite</i>)	254	254
I ndaco naturale	2034	2034	L ardo	1603	1603
I ndicatori di pressione o di livello d'acqua	1374	1374	L astre di amianto misto con cemento	1721	1721
I nnesti di ferro o di acciaio	1327	1327	— di celluloido, di galalite e simili	1119	1119
I odio	1784,1785	1784,1785	— di rame e sue leghe, per focolai di caldate	1580,1581	1580,1581
I odoformio	1948	1948	L astre da specchi	1571-1579	1571-1579
I oduri metallici	1838	1838	— di vetro o di cristallo, gettate, non retinate	1565-1570	1565-1570
— di metile, di etile, di me- tilene e simili	1954	1954	— di vetro o di cristallo, gettate, retinate	1582	1582
I pocloriti di calce, di potassa e di soda	1841,1842	1841,1842	— di vetro sensibilizzate per fotografia	1518-1523	1518-1523
I posolfiti di potassio, di sodio e di ammonio	1880	1880	L aterizi	1956	1956
I posolfiti di calcio, di potas- sio e di sodio	1882	1882	L attati non nominati	44	44
I solatori per l'elettricità: di maiolica, di grès, di por- cellana	1555-1558	1555-1558	— condensato, senza zuc- chero	43	43
— di vetro	1589	1589	— fresco o semplicemente sterilizzato	42	42
J uta greggia e pettinata	279,280	279,280	L avori di acciaio (<i>V. Lavori di ferro o di acciaio</i>)	1480-1483	1480-1483
K ermes	2035	2035	— di alabastro	1162	1162
L acche di anilina o di altre sostanze coloranti	2054	2054	— di alluminio e sue leghe, non nominati	1701	1701
L ame da coltelli, di ferro o di acciaio	1081	1081	— di ambra, non nominati	1716,1717	1716,1717
— da forbici, di ferro o di acciaio	1078-1080	1078-1080	— di ambroina e di materie simili	1607,1608	1607,1608
— da rasoi di sicurezza	1213	1213	— di amianto	2301	2301
— da seghe	341-343	341-343	— di argento, non nominati	2298	2298
— da trinciapaglia o da trinciapieno	1345	1345	— di argento, per usi indu- striali o di laboratorio	1703	1703
L amette di seta artificiale	724	724	— di capelli	2467	2467
L amiere di acciai speciali, lam- minate a caldo	896-900	896-900	— di carborundum	1494	1494
— di alluminio e sue leghe	1154-1156	1154-1156	— di carta e di cartone, non nominati	2213-2215	2213-2215
— di ferri e acciai comuni, laminati a caldo	891-895	891-895	— di cartone foggiate a stampo	2212	2212
— di ferro o di acciaio, lam- minate a freddo	901-905	901-905	— di celluloido e simili, non nominati	1722,1723	1722,1723
— di ferro o di acciaio, lav- orate	906-918	906-918	— di cemento	1536,1537	1536,1537
— di metalli e leghe metal- liche, non nominati	1200	1200	— di cemento armato	1538	1538
— di nichelio e sue leghe	1168	1168	— di cera, non nominati	269-271	269-271
— di rame e sue leghe	1115-1118	1115-1118	— di corallo, non nominati	1705,1706	1705,1706
— di zinco e sue leghe	1192	1192	— di corindone	1494	1494
L aminatoi	1289	1289	— di corna, non nominati	1714	1714
L amine di argento	2285	2285	— da correggiaio	2128	2128
— di mica	1612-1614	1612-1614	— di crino grossolani	714	714
— d'oro	2280	2280	— di cristallo, non nomi- nati	1597 bis	1597 bis
— di platino	2276	2276	— di ebanite, non nominati	2172	2172
L ampadari di rame e sue le- ghe	1139,1140	1139,1140	L avori di ferro o di acciaio, non nominati, fatti preva- lentemente: con barre	1086-1094	1086-1094
L ampade elettriche	2484	2484	— con corde di fili	1097	1097
— di rame e sue leghe	1139,1140	1139,1140	— con fili	1095,1096	1095,1096
			— con lamiera	1099-1109	1099-1109
			— con nastri laminati a freddo	1095,1096	1095,1096
			— con rete o tela di fili di ferro o di acciaio	1098	1098
			— con tubi	1110	1110
			— con verghe	1086-1094	1086-1094

DENOMINAZIONE DELLE MERCI	NUMERI DI STATISTICA		DENOMINAZIONE DELLE MERCI	NUMERI DI STATISTICA	
	Importa- zione Tav. X	Esporta- zione Tav. XI		Importa- zione Tav. X	Esporta- zione Tav. XI
Lavori di galalite, non nomi- nati	1722,1723	1722,1723	Legno fino	1622-1625	1622-1625
— di gesso	1539,1540	1539,1540	— macinato	1630	1630
— di giunchi, non nominati	1687-1690	1687-1690	Legumi nell'aceto, in sala- moia o nell'olio.....	171	171
— di gomma elastica, non nominati	2168,2169	2168,2169	— secchi	133-136	133-136
— di grafite	1610	1610	— nello spirito	172	172
— di grès	1543,1544	1543,1544	Lenti lavorate	1365-1367	1365-1367
— di guttaperca, non nomi- nati	2176	2176	Libri stampati	2231-2236	2231-2236
— di leghe metalliche, non nominati	1203	1203	Licci per telai da tessere...	1350 bis	1350 bis
— di legno, non nominati.	1669-1671	1669-1671	Licheni per tinta e per con- cia, non nominati.....	2031,2032	2031,2032
— di madreperla, non nomi- nati	1708	1708	Lieviti	2452	2452
— di malolca	1545,1546	1545,1546	Lime	1340	1340
— di marmo	1480-1483	1480-1483	Limoni	145	145
— di materiale refrattario, non nominati	1524-1529	1524-1529	Lingotti di acciaio	841,842	841,842
— di materie affini alle cor- na e alle ossa, non nomi- nati	1714	1714	— di alluminio e sue leghe.	1149	1149
— di metalli, non nominati.	1203	1203	Lino greggio e pettinato...	276,277	276,277
— di mica	1612-1615	1612-1615	Linoleum	1679,1680	1679,1680
— di nichello e sue leghe, non nominati	1172-1174	1172-1174	Liquori	203-205	203-205
— di oro, non nominati.	2299	2299	Liste di legno per cornici...	1656-1658	1656-1658
— di oro, per usi industriali o di laboratorio	2297	2297	Litografie, non nominate...	2239,2240	2239,2240
— di osso, non nominati	1714	1714	Litopone	1875 bis	1875 bis
— di paglia, non nominati.	1687-1690	1687-1690	Locomobili	1227,1228	1227,1228
— di pelli conce senza pelo, non nominati	2130	2130	Locomotive	1446,1447	1446,1447
— da pellicciaio, non nomi- nati	2132	2132	Lucchetti	1204,1205	1204,1205
— di penne da ornamento.	2398	2398	Lucidi per calzature e per cuoiams	2072-2075	2072-2075
— di pietra pomice	1512	1512	Luppolo	2457	2457
— di piombo e sue leghe.	1179-1182	1179-1182			
— di piume da ornamento.	2398	2398	M acchine agrarie	1243-1249	1243-1249
— di platino, non nominati.	2300	2300	— per il caffè, a pressione di vapore, ad uso di bar, ecc.	1301	1301
— di platino, per usi indus- triali o di laboratorio	2297	2297	— da calcolare	1387	1387
— di rame e sue leghe, non nominati	1146-1148	1146-1148	— da centrifugazione.....	1263,1264	1263,1264
— di reti e di tele, di fili di rame e sue leghe ...	1142	1142	— cernitrici	1242	1242
— da sellajo	2128	2128	— per concerie	1272	1272
— di smeriglio	1494	1494	— per cucire, ricamare e si- milli.....	1270,1271	1270,1271
— di stagno e sue leghe, non nominati	1188,1189	1188,1189	— per l'estrazione e la la- vorazione dei minerali.	1261	1261
— di sughero	1673-1676	1673-1676	— per la fabbricazione di acque gassose	1267	1267
— di tartaruga, non nomi- nati	1710	1710	— per la fabbricazione della carta e dei cartoni ...	1251	1251
— di terraglie	1547,1548	1547,1548	— per la fabbricazione di materiali da costru- zioni edilizie e stra- dali	1260	1260
— di tessuto di amianto, non nominati	1606	1606	— per fare maglie, frange, passamani e simili...	1258	1258
— di tessuto gommatto, non nominati	2164	2164	— per la filatura	1256	1256
— di tritumi di sughero...	1677,1678	1677,1678	— per fondere caratteri e comporre	1255	1255
— di truciolo, non nominati	1687-1690	1687-1690	— fotografiche	1360	1360
— di vetro, non nominati.	1590-1597	1590-1597	— per ginnastica ortope- dica	1275	1275
— di vimini, non nominati.	1687-1690	1687-1690	— per le industrie grafiche.	1254	1254
— di zinco e sue leghe, do- rati o argentati	1195	1195	— per lavare, stirare, disin- fettare, tingere e im- bianchire fibre e ma- terie tessili	1269	1269
— di zinco e sue leghe, non nominati	1196,1197	1196,1197	— per la lavorazione di co- lori e di materie affini.	1262	1262
— di zuccheri	87	87	— per le lavorazioni com- plementari della car- ta e dei cartoni	1252	1252
Leghe ferro-metalliche, allo tato greggio	829-838	829-838	— per la lavorazione del latte	1265,1266	1265,1266
— metalliche, non nominate	1198-1203	1198-1203	— per la lavorazione delle pelli	1272	1272
Legna da fuoco	1628	1628	— per legare e rilegare libri.	1253	1253
Legni per tinta e per concia.	2025,2026	2025,2026			
Legno a compensazione ...	1626,1627	1626,1627			
— comune	1616-1621	1616-1621			

DENOMINAZIONE DELLE MERCI	NUMERI DI STATISTICA		DENOMINAZIONE DELLE MERCI	NUMERI DI STATISTICA	
	Importa- zione Tav. X	Esporta- zione Tav. XI		Importa- zione Tav. X	Esporta- zione Tav. XI
Macchine motrici	1221-1226	1221-1226	Materiali di artiglieria	1410	1410
— per mulini, pastifici, pa- nifici e brillatoi, non nominate	1250	1250	— fissi non nominati, per ferrovie e tramvie ...	970-972	970-972
— non nominate	1328-1330	1328-1330	— refrattari: di magnesite.	1527-1529	1527-1529
— pettinatrici	1256 a	1256 a	— di qualità inferiore ..	bis bis	bis bis
— di preparazione per la filatura del cotone...	1256 a	1256 a	— di qualità superiore ...	1524-1526	1524-1526
— per proiezioni luminose.	1361	1361	Materie affini alle ossa e alle corni: greggie	1527-1529	1527-1529
— per ricamare e simili...	1270,1271	1270,1271	— in lavori non nominati.	1713	1713
— per riempire e lavare bottiglie e altri reci- pienti	1268	1268	Matite	1714	1714
— per riscaldare, raffred- dare, distillare, con- centrare e simili ...	1290-1293	1290-1293	Mattoni refrattari	2059-2066	2059-2066
— per scrivere	1273	1273	— refrattari, di magnesite.	1519-1521	1519-1521
— per la tessitura	1257	1257	— refrattari, di qualità in- feriore	1527, 1528	1527, 1528
Macchine-utensili	1238, 1239	1238, 1239	— refrattari, di qualità su- periore	bis bis	bis bis
Macine cementate o di tritu- mi agglomerati	1499	1499	— di tritumi di sughero ...	1524, 1525	1524, 1525
— di pietra	1493	1493	Meccanismi staccati per di- stributori automatici...	1527, 1528	1527, 1528
Macis	108	108	— 1677	1677	1677
Madreperla greggia	1707	1707	Melazzo	1333	1333
Maglie non nominate: di co- tone	626, 627	626, 627	Melazzo	82	82
— di cotone, cucite	807	807	Mele fresche	—	153 a
— di cotone, ricamate	639	639	Mercerie comuni, non nomi- nate	2405	2405
— elastiche	2161, 2162	2161, 2162	— fini, non nominate ...	2406	2406
— di fili d'oro, di platino o d'argento, o dorati o argentati	796	796	— di gomma elastica ...	2399	2399
— di fili d'oro, di platino o d'argento falsi	797	797	— di legno	2400	2400
— di lana	693, 694	693, 694	— di pelle	2401, 2402	2401, 2402
— di lana, cucite	810	810	— di vetro	2403, 2404	2403, 2404
— di lino e di canapa...	351, 352	351, 352	Mercurio	1165	1165
— di lino e di canapa, ricam- mate	361	361	Merluzzo secco (V. Baccald).		
— miste di lana e di mate- ria tessile vegetale, con lana dal 15 al 50 per cento	701, 702	701, 702	Metalli per leghe ferro-met- liche	839	839
— miste con seta dal 12 al 50 per cento	787, 788	787, 788	— e leghe metalliche, non nominati	1198-1203	1198-1203
— di seta	783, 784	783, 784	Metilamidofenolo	1989	1989
Maglioni per telai da tessere.	1350 bis	1350 bis	Metolo	1989	1989
Magnesia calcinata o causti- ca	1810-1812	1810-1812	Mica	1611	1611
Magneti per motori a combu- stione interna	1324	1324	Micce da minatori	1418	1418
Maioleche	1545, 1546	1545, 1546	Microscopi	1370	1370
Malto	116	116	Miele	83, 84	83, 84
Mandarini	144	144	Miettrici	1247	1247
Mandorlati	88	88	Minerali di ferro	814, 815	814, 815
Mandorle	159, 160	159, 160	— di manganese e di ferro- manganese	816	816
Manganese	839 b	839 b	— metallici, non nominati.	821	821
Mangani	1289	1289	— non metallici, non no- minati	1517	1517 b
Manna	2003	2003	— di piombo, anche argen- tiferi	817	817
Mannite	2004	2004	— di rame	818, 819	818, 819
Manometri	1374	1374	— di zinco	820	820
Manoscritti	2241	2241	Minestre preparate	39	39
Manufatti di filati di carta, non nominati	330	330	Mobili di canne, giunchi e vi- mini	1684-1686	1684-1686
Mappette di pelli conce col pelo	2131	2131	— di ferro o di acciaio...	1041-1045	1041-1045
Marmellate	86	86	— di legno	1638-1654	1638-1654
Marmo greggio	1478	1478	Mole da affilare e arrotare...	1489	1489
— lavorato	1480-1483	1480-1483	Molibdeno	839 c	839 c
Marsala in bottiglie	—	185a, 187a	Molle di acciaio	1036-1040	1036-1040
— in fusti o damigiane	—	183 a	— da ombrelli e da ombrellini	2385-2388	2385-2388
Martinetti	1312, 1313	1312, 1313	Molluschi mangerecci	70-72	70-72
Maschi di acciaio	1344	1344	Monete d'argento dell'Unione latina	2509	2509
Mate	103	103	— d'oro	2508	2508
			— di rame e sue leghe...	1143-1145	1143-1145
			Monocoli da teatro e da campo	1362-1364	1362-1364
			Morse di ghisa, di ferro o di acciaio	1339	1339
			Motocicli	1442	1442
			Motori elettrici	1320, 1321	1320, 1321
			— per velocipedi e per mo- tocieli	1445	1445

DENOMINAZIONE DELLE MERCI	NUMERI DI STATISTICA		DENOMINAZIONE DELLE MERCI	NUMERI DI STATISTICA	
	Importa- zione Tav. X	Esporta- zione Tav. XI		Importa- zione Tav. X	Esporta- zione Tav. XI
Movimenti d'orologi	1397-1399	1397-1399	Olio di colza	240	240
Mull.	3	3	— di cotone	241	241
Musica stampata o litografata	2229, 2230	2229, 2230	— di fegato di pesce	235, 236	235, 236
N acchere	2257	2257	— di illipè	258, 259	258, 259
Naftalina	1974, 1975	1974, 1975	— di lardo	237	237
Naftolo	1985	1985	— di lino	242, 243	242, 243
Nastri di cotone	635-637	635-637	— di oliva	244, 245	244, 245
— di cotone, ricamati	639	639	— di palma	260	260
— elastici	2161, 2162	2161, 2162	— di palmisti	258, 259	258, 259
— di ferro o di acciaio	861-863	861-863	— di pesce e di altri animali marini	235, 236	235, 236
— di lana	705	705	— di piedi	237	237
— di lino e di canapa	357-359	357-359	— di ravizzone	240	240
— di lino e di canapa, ricamati	361	361	— di ricino	246	246
— di seta	792	792	— di sesamo	247	247
Navi da diporto	1472	1472	— di sevo	237	237
— mercantili	1471	1471	Olive nell'aceto, in salamoia		
— per la R. Marina	1473	1473	— nell'olio	170	170
Nero fumo	2078	2078	— fresche	229	229
— non nominato	2079	2079	— seche	149	149
— d'ossa	2076, 2077	2076, 2077	Oltremare	2044	2044
Neve	207	207	Ombrelli	2368-2370	2368-2370
Nichelio e sue leghe	1166-1174	1166-1174	Oppio	2017 bis	2017 bis
Nitrato di ammonio	1851	1851	Orchestra	2258, 2259	2258, 2259
— di ammonio impuro (destinato all'agricoltura)	1912 bis	1912 bis	Organi da chiesa	2243	2243
— d'argento	1852	1852	— portatili	2244, 2245	2244, 2245
— di bario	1853	1853	Oro	2507, 2508	2507, 2508
— di bismuto	1854	1854	Orologi	1390-1393	1390-1393
— di calcio	1910	1910	Ortaggi nell'aceto, in salamoia o nell'olio	170	170
— di mercurio	1855	1855	— agli cavolfiori		139 c
— di potassio	1856	1856	Ortaggi freschi } cavoli	139	139 b
— di sodio, greggio	1909	1909	— cipolle		139 d
— di sodio, raffinato	1857	1857	— altri		139 e
— di stronzio	1853	1853	Ortaggi nello spirito	172	172
Nitriti di potassio e di sodio	1858	1858	— secci preparati per minestre, ecc.	140	140
Nitrobenzolo	1969	1969	Ortotoiudina	1979	1979
Nocciolate	161, 162	161, 162	Orzo	116, 117	116, 117
Noci di cocco	176	176	Ossa greggie	1712	1712
— moscade	107, 108	107, 108	Ossalati non nominati	1957	1957
— non nominate	163	163	Ossature da ombrelli e da ombrellini	2375-2379	2375-2379
O ccchi di vetro per protesi oculare	1597 <i>quater</i>	1597 <i>quater</i>	Ossido di alluminio	1813, 1814	1813, 1814
Occhiali	1368, 1369	1368, 1369	— di antimonio	1815	1815
Occhiali per vestimenta e per calzature	2363	2363	— di bario	1816	1816
Oggetti di cartone per imballaggio	2211	2211	— di bismuto	1817	1817
— da collezione e d'arte	2480, 2481	2480, 2481	— di cerio	1825	1825
— cuciti di canapa	798-802	798-802	— di cobalto	1818	1818
— di cotone	803-808	803-808	— di ferro	1819	1819
— di juta	798-802	798-802	— di mercurio	1820	1820
— di lana, crino e pelli	809-811	809-811	— di piombo	1821	1821
— di lino	798-802	798-802	— di rame	1822, 1823	1822, 1823
— di seta	812, 813	812, 813	— di stagno	1824	1824
— di vestiario e da viaggio, di tessuto gommato	2163	2163	— di torio	1825	1825
Oleati	1772, 1773	1772, 1773	— di zinco	1826	1826
Oleina	1937	1937	Ovatte di cotone	367	367
Oleomargarina	252	252	P ale di ghisa, di ferro o di acciaio	1346	1346
Oli animali, non nominati	238	238	Pali di legno	1633 bis	1633 bis
— di catrame greggi	1735, 1736	1735, 1736	Palloni	1469, 1470	1469, 1470
— essenziali (V. <i>Essenze</i>)	1724-1729	1724-1729	Pane	132	132
— minerali	1732, 1733	1732, 1733	Panelli di semi oleosi e di altre materie oleose	233	233
— di resina, non nominati	249	249	Panetti di gomma elastica, per cancelleria	2167	2167
— ossidati e soffiati di qualsiasi specie	248	248	Pantofole	2308-2311	2308-2311
— vegetali, non nominati	239	239	Paraffina solida	1739	1739
Olio di arachide	258, 259	258, 259	Paranchi	1310, 1311	1310, 1311
— di cocco			Paratoluidina	1979	1979
			Parti di accumulatori elettrici	1334	1334

DENOMINAZIONE DELLE MERCI	NUMERI DI STATISTICA		DENOMINAZIONE DELLE MERCI	NUMERI DI STATISTICA	
	Importa- zione Tav. X	Esporta- zione Tav. XI		Importa- zione Tav. X	Esporta- zione Tav. XI
Parti di aeroplani	1467 b	1467 b	Pastiglie medicinali	2021	2021
— di apparecchi per l'applica- zione dell'elettricità	1325	1325	Patate	138	138
— di apparecchi d'illuminazione, di rame e sue leghe	1139, 1140	1139, 1140	Pattini di ferro o di acciaio... ..	1084, 1085	1084, 1085
— di apparecchi ortopedici	1356	1356	Pellette	2472	2472
— di candelabri, di rame e sue leghe	1139, 1140	1139, 1140	Pelli conciate col pelo	2095	2095
— di catene o di catenelle, di ferro o di acciaio... ..	1024-1035	1024-1035	— conciate senza pelo	2096-2111	2096-2111
— di fucili	1405, 1406	1405, 1406	— crude, fresche, secche o marinate, non da pel- licceria	2085-2091	2085-2091
— di guanti di gomma elasti- ca	2166	2166	— crude, fresche o secche, da pellicceria	2092	2092
— di idrovolanti	1468 b	1468 b	— pergamenate	2112, 2113	2112, 2113
— di lampadari e di lam- pade, di rame e sue le- ghe	1139, 1140	1139, 1140	— tagliate in gropponi	2114	2114
— di macchine da scrivere	1332	1332	— tagliate in tomaie, gam- bali, strisce per cap- pelli, ecc.	2115	2115
— di macchine, di pelle o di cuoio	2123	2123	Pellicole di caffè	74	74
— di macchine, non nomi- nate	1337, 1338	1337, 1338	— per cinematografia	2494-2496	2494-2496
— di materiali di artiglieria	1410	1410	— per fotografia	2491-2493	2491-2493
— di mobili di legno	1653-1655	1653-1655	Pelo	658, 659	658, 659
— di motocicli	1444, 1445	1444, 1445	Penne da letto	2477	2477
— di penne stilografiche... ..	2444	2444	— da ornamento	2397, 2398	2397, 2398
— di piante medicinali, non nominated	2009-2012	2009-2012	— da scrivere, di metallo comune	1220	1220
— di piante per tinta e per concia	2031, 2032	2031, 2032	— stilografiche	2441-2443	2441-2443
— di pistole	1408, 1409	1408, 1409	Pennelli per barba	2434-2438	2434-2438
— di proiettili da cannone	1410	1410	— atrli.	2439, 2440	2439, 2440
— di rasoi	1212, 1213	1212, 1213	Pepe e pepe garofanato	99	99
— di rubinetti, di ghisa, ferro o acciaio... ..	1022, 1023	1022, 1023	Peperoni rossi	100, 101	100, 101
— di rubinetti, di nichello e sue leghe	1171	1171	Perborati	1887	1887
— di rubinetti, di rame e sue leghe	1137, 1138	1137, 1138	Percarbonati	1887	1887
— di saracinesche, di ghisa, ferro o acciaio... ..	1022, 1023	1022, 1023	Perclorati di potassio, di so- dio e di ammonio	1849	1849
— di saracinesche, di niche- lio e sue leghe	1171	1171	Pere fresche	—	153 b
— di saracinesche, di rame e sue leghe	1137, 1138	1137, 1138	Perfosfati, minerale e d'ossa. Permanganati di potassio, di sodio, di calcio, di bario e di zinco	1907	1907
— di serrature, di ferro o di acciaio	1053, 1054	1053, 1054	Pernotti di ferro o di acciaio. Pernotti di rame e sue leghe. Perossidi di potassio e di so- dio	1859	1859
— di siluri	1410	1410	Persiane di legno avvolgibili Persolfati	1018, 1019	1018, 1019
— di strumenti musicali... ..	2267, 2268	2267, 2268	Pertiche di legno	1135	1135
— di utensili e strumenti per arti e mestieri e per l'agricoltura	1351, 1352	1351, 1352	Pesce fresche	1888	1888
— di valvole, di ghisa, ferro o acciaio	1022, 1023	1022, 1023	Pesci freschi, anche congelati — marinati e sott'olio... ..	1666	1666
— di valvole, di nichello e sue leghe	1171	1171	— secchi, salati o affumicati	1887	1887
— di valvole, di rame e sue leghe	1137, 1138	1137, 1138	Petrolino illuminante	1633 bis	1633 bis
— di velocipedi	1137, 1138	1137, 1138	Pettini da testa	—	153 c
Passamani di cotone	1444, 1445	1444, 1445	Pianelle ordinarie	52	52
Passamani elastici	638	638	Pianoforti	60-69	60-69
— di fili d'oro, di platino o d'argento, o dorati o argentati	2161, 2162	2161, 2162	Piante medicinali, non no- minate	53-59	53-59
— di fili d'oro, di platino o d'argento falsi	796	796	— per tinta e per concia, non nominate	1727	1727
— di lana	797	797	— vive	2337-2345	2337-2345
— di lino e di canapa	706	706	Piastre di ebanite	1518	1518
— di seta	360	360	— di gomma elastica	2246-2249	2246-2249
Pasta per la fabbricazione della carta	793	793	— di gutta-perca	2009-2012	2009-2012
Paste di frumento	2177-2179	2177-2179	Piastrelle per pavimenti	2031, 2032	2031, 2032
Pastiglie (lavori di zucchero).	131	131	Piastrine di ferro o di acciaio, per tubi	2463	2463
	87	87	Piccioni morti	2170	2170
			— vivi	2137-2140	2137-2140
			Picconi di ferro o di acciaio. Piccozze	2174, 2175	2174, 2175
			Pietra pomice	1551-1554	1551-1554
			Pietre da calce e da cemento. Pietre per costruzioni	1021	1021
			— litografiche	27	27
			— non nominate, non me- talliche	17, 18	17, 18
				1346	1346
				1347	1347
				1511	1511
				1503	1503
				1484-1487	1484-1487
				1508-1510	1508-1510
				1517	1517

DENOMINAZIONE DELLE MERCI	NUMERI DI STATISTICA		DENOMINAZIONE DELLE MERCI	NUMERI DI STATISTICA	
	Importa- zione	Esporta- zione		Importa- zione	Esporta- zione
	Tav. X	Tav. XI		Tav. X	Tav. XI
Pietre preziose.....	2271-2274	2271-2274	Prodotti medicinali, sinte- tici, esclusi gli alcaloidi...	2019	2019
Pignoli.....	164, 165	164, 165	— di pasticceria con zuc- chero o miele.....	88	88
Pillole medicinali.....	2021	2021	— sintetici arseno-benzolici	2019 bis	2019 bis
Piombo e sue leghe.....	1175-1178	1175-1178	— sintetici per fotografia...	1989	1989
Piriti cuprifere.....	818	818	— vegetali, non nominati.	2483, 2464	2483, 2464
— di ferro.....	814	814	Profumerie.....	1764, 1765	1764, 1765
Pirolignite di calcio.....	1949	1949	Profumi sintetici.....	1763	1763
Piroligniti, non nominate.....	1950	1950	Proiettili da cannone.....	1410	1410
Piselli nell'aceto, in salamoia o nell'olio.....	171 a	171 a	Prosciutti.....	34	34
— secchi.....	134	134	Prugne secche.....	168	168
Pistacchi.....	166, 167	166, 167	Puledri.....	2	2
Pistole.....	1407	1407	Puntali da ombrelli e da om- brellini.....	2385-2388	2385-2388
Plume da letto.....	2477	2477	Punte elicoidali.....	1344	1344
— da ornamento.....	2397, 2398	2397, 2398	Punte di Parigi.....	1010	1010
Pizzi di cotone.....	628, 629	628, 629	— da vomeri.....	1347	1347
— di fili d'oro, di platino o d'argento, o dorati o argentati.....	796	796	Quadrelli di legno, per pavi- mento.....	1636, 1637	1636, 1637
— di fili d'oro, di platino o d'argento, falsi.....	797	797	Raccordi per tubi, di ferro o di acciaio.....	959-965	959-965
— di lana.....	703	703	Radiatori.....	1304, 1305	1304, 1305
— di lino e di canapa.....	353	353	Radiche di arrow-root.....	2446	2446
— di seta.....	789	789	— di cassava.....	2446	2446
Pizzi chimici: di cotone.....	606	606	— di liguizia.....	1997, 1998	1997, 1998
— di lino e di canapa.....	334	334	— di manioca.....	2446	2446
— di seta.....	775	775	— per spazzole.....	1699	1699
Planimetri.....	1388	1388	— per tinta e per concia...:	2027, 2028	2027, 2028
Platino.....	2275-2279	2275-2279	Rame e sue leghe: in getti...:	1131	1131
Pneumatiche per ruote da veicoli.....	2155	2155	— in pani e rottami.....	1111	1111
Pollame morto.....	24	24	Rasoi.....	1212, 1213	1212, 1213
— vivo.....	16	16	Raspe.....	1340	1340
Poltrone a ruote, per infermi.	1425, 1426	1425, 1426	Rastrelli di ghisa, ferro o ac- ciaio.....	1346	1346
Polvere di alluminio.....	1160	1160	Recipienti di ferro o di ac- ciaio, per gas.....	1047	1047
Polvere d'argento.....	2284	2284	Refe di lino o di canapa, per calzature.....	307	307
— di mica.....	1611	1611	Registratori di cassa.....	1274	1274
— d'oro.....	2507	2507	— grafici.....	1381	1381
— di platino.....	2275	2275	Registri.....	2237, 2238	2237, 2238
Polveri da caccia.....	1414	1414	Regoli calcolatori.....	1388	1388
— da mina.....	1413	1413	Remi.....	1633	1633
Pomi per bastoni da ombrelli e da ombrellini o per maz- ze di appoggio.....	2389-2392	2389-2392	Residui della distillazione di oli minerali.....	1730	1730
Pomodori freschi.....	141	141	— del taglio delle pelli in gropponi.....	2114	2114
— secchi.....	142	142	Resinati di potassio, di sodio e non nominati.....	1772, 1773	1772, 1773
Pompe automobili.....	1431-1436	1431-1436	Resine.....	1746-1748	1746-1748
Pompe mosse meccanicamen- te o a mano.....	1276-1281	1276-1281	Resorcina.....	1984	1984
Ponti aerei meccanici.....	1288	1288	Reti di cotone.....	384	384
— posteriori completi per automobili.....	1439	1439	— di fili di ferro o di acciaio	888-890	888-890
Porcellane.....	1549, 1550	1549, 1550	— di fili di rame e sue leghe.	1141	1141
Porci.....	12-15	12-15	— di lino e di canapa...	309	309
Porte di sicurezza, di ferro o di acciaio.....	1082, 1083	1082, 1083	Reticelle per incandescenza a gas.....	2482	2482
Posaterie d'argento, anche dorato.....	2296	2296	Ribadini di ferro o di acciaio.	1018, 1019	1018, 1019
— d'oro o di platino.....	2295	2295	— di rame e sue leghe....	1135	1135
Potassa caustica.....	1803	1803	Ricami su tessuto di fondo invisibile: di cotone.....	605	605
Potassio.....	1802	1802	— di lana.....	675	675
Preparazioni farmaceutiche, non nominate.....	2020-2022	2020-2022	— di lino e di canapa.....	333	333
Pressame.....	2473, 2474	2473-2474	— di seta.....	774	774
Pressie idrauliche.....	1241	1241	Rimedi segreti.....	2023	2023
Prodotti a base di caseina, per uso alimentare.....	51	51	Rimorchiatori pontati.....	1474	1474
— a base di zuccheri, non nominati.....	92	92	— senza coperta.....	1475, 1476	1475, 1476
— chimici inorganici, non nominati.....	1904	1904			
— chimici organici, non no- minati.....	1996	1996			
— esplosivi, non nominati	1415	1415			


DENOMINAZIONE DELLE MERCI	NUMERI DI STATISTICA		DENOMINAZIONE DELLE MERCI	NUMERI DI STATISTICA	
	Importa- zione Tav. X	Esporta- zione Tav. XI		Importa- zione Tav. X	Esporta- zione Tav. XI
Rings	1256 a	1256 a	Salmone marinato o sott'olio	62,66 a	62,66 a
Rinvii per trasmissioni di mo- vimento	1326	1326	— secco, salato o affumica- to	53	53
Riso	120-122	120-122	Sandali	2307	2307
Ritagli di pelli	2093,2094	2093,2094	Sansa di olive	234	234
Rivoltoidi	1256 a	1256 a	Sapone comune	1766,1767	1766,1767
Rocchietti di carta o di carto- ne per la filatura e la tes- situra	1407	1407	— profumato	1768	1768
— di legno per la filatura e la tessitura	2208	2208	— trasparente	1769,1770	1769,1770
Roncole	1667,1668	1667,1668	Saracinesche di ghisa, ferro o acciaio	1022,1023	1022,1023
Rondelle di ferro o di acciaio, per tubi	1345	1345	— di nichello e sue leghe	1171	1171
Rotae per ferrovie e tram- vie	1021	1021	— di rame e sue leghe	1137,1138	1137,1138
Rottami di acciaio	966	966	Sarchielli di ghisa, ferro o ac- ciaio	1346	1346
— di alluminio e sue leghe	825	825	Sardelle in salamoia	58	58
— di argento	1149	1149	— salate e pressate	57	57
— di ferro	2284	2284	Sardine marinate o sott'olio	61,65,68	61,65,68
— di ghisa	825	825	Scaldabagni, anche elettrici	1299	1299
— di lavori di gomma ela- stica	826	826	Scale aeree meccaniche	1288	1288
— di metalli e di leghe met- talliche, non nominati	2136	2136	Scarpette di pelle o di cuoio	2304-2306	2304-2306
— di nichello e sue leghe	1198	1198	Scatole di cartoni ordinari	2211	2211
— di oro	1166	1166	Scialli di lana, orlati o con frange	809	809
— di piombo e sue leghe	2507	2507	— di seta, orlati o con fran- ge	812	812
— di platino	1175	1175	Scope di saggina	1697,1698	1697,1698
— di rame e sue leghe	2275	2275	Scorie fosfatiche	1908	1908
— di stagno e sue leghe	1111	1111	— provenienti da fusione o da affinazione di met- talli o prodotti metal- lici	824	824
Rubinetti di ghisa, di ferro o di acciaio	1183	1183	Scorze di agrumi fresche o seche	2458	2458
— di nichello e sue leghe	1022	1022	— candite, di frutti	85	85
— di rame e sue leghe	1171	1171	— di china-china	2007,2008	2007,2008
Rubini	1137,1138	1137,1138	Scrematrici meccaniche	1265	1265
Rum	2273	2273	Seuri	1347	1347
Ruote per automobili	197-199	197-199	Segala	115	115
	1439 bis	1439 bis	Selle	2127	2127
			Selvaggina	20,21	20,21
			Seme di bachi da seta	2465	2465
			Semi di arachide	220	220
			— di canapa	221	221
			— di colza	222	222
			— di erba medica	—	2453 a
			— di lino	224	224
			— non oleosi, non nominati	2454	2454
			— oleosi, non nominati	228	228
			— di palma	223	223
			— di palma dum	1715	1715
			— da prato	2453	2453 a-c
			— di ravizzone	222	222
			— di ricino	225	225
			— di senapa	226	226
			— di sesamo	227	227
			— di stillingia	223	223
			— di trifoglio	—	2453 b
			Semolino	130	130
			Senapa in farina oppure li- quida o in composta	110,111	110,111
			Serrande per porte o finestre, di lamiera di ferro o di ac- ciaio	1052	1052
			Serrature di ferro o di acciaio	1053,1054	1053,1054
			Seta artificiale	724	724
			— tratta: greggia, addop- piata o torta	718	718
			— greggia, semplice	717	717
			— tinta	719	719
			Setole greggie	660	660
			— pulite e legate in mazzi, ecc.	661	661
			Sevo animale	250,251	250,251
			— vegetale	261	261
Saccarina	1991	1991			
Sacchi di cotone	803	803			
— di lino, di canapa e di juta	798	798			
— di pelli conce col pelo	2131	2131			
Saggina (steli)	1696	1696			
Salacche e salacchini	57	57			
Saldature di rame e sue leghe	1132	1132			
Sale marino e salgemma	208	208			
Sali di acque minerali e di sorgente, per uso igienico e curativo	2018	2018			
— di alcaloidi, non nomi- nati	1993	1993			
— di anilina, non nominati	1972	1972			
— di antimonio, non nomi- nati	1896	1896			
— di argento, non nominati	1897	1897			
— di bismuto, non nomi- nati	1898	1898			
— di cadmio, non nominati	1899	1899			
— di cerio	1895	1895			
— di china, altri	1992 c	1992 c			
— di mercurio, non nomi- nati	1900	1900			
— di oro	1894	1894			
— di platino	1894	1894			
— di stroncio, non nomi- nati	1901	1901			
— di torio	1895	1895			
Salicilati non nominati	1958	1958			
Salino di barbabetole	1835	1835			

DENOMINAZIONE DELLE MERCI	NUMERI DI STATISTICA		DENOMINAZIONE DELLE MERCI	NUMERI DI STATISTICA	
	Importa- zione	Esporta- zione		Importa- zione	Esporta- zione
	Tav. X	Tav. XI		Tav. X	Tav. XI
Sfere sciolte, completamente rifinite, per cuscinetti.....	1336 ter	1336 ter	Stampi di rame incisi per la stampa	1133	1133
Sidro	191, 192	191, 192	Stantuffi idraulici	1241	1241
Sigarette	212	212	Statue di alabastro e di marmo	1481	1481
Sigari comuni	214	214	— di pietra	1485	1485
— Manilla, Avana, ecc.	213	213	Stearina	1940	1940
Silicati di potassio e di sodio. Silicio	1884, 1885	1884, 1885	Stecche di balena, vera o falsa — di ferro o di acciaio da ombrelli e da ombrellini	2478, 2479	2478, 2479
Siroppi per bibite	839 a	839 a	— di ferro o di acciaio per congiunzione di rotaie.	2371-2374	2371-2374
Slitte	1424	1424	Steli di garofani	969	969
Smalti in conterie — in pani, in bacchette o in polvere	1587	1587	— di saggina	98	98
Smeriglio	1490, 1491	1490, 1491	Stiratoi	1696	1696
Soda caustica	1804, 1805	1804, 1805	Stivali e stivaletti di pelle o di cuoio	1256 a	1256 a
Sodio	1802	1802	Stoccafisso	2302, 2303,	2302, 2303
Solette di sughero, per calzature	1675	1675	— di canapa	2305, 2306	2305, 2306
Solfato di alluminio — di ammonio	1860	1860	— di lino	55	55
— di bario	1912	1912	Stoppa di canapa	275	275
— di calcio	1861	1861	— di lino	278	278
— di calcio	1862	1862	Stracci	2504-2506	2504-2506
— di chinina	1992 b	1992 b	Straforzini	287-289	287-289
— ferroso	1863	1863	Strazza di seta e di doppio, greggia	720	720
— di magnesio	1864	1864	Strettoi idraulici	1241	1241
— di manganese	1865	1865	Strisce di gomma elastica — di pelle, per cappelli ..	2148-2150	2148-2150
— di nichelio	1866	1866	Strumenti per arti e mestieri, di ghisa, ferro o acciaio — per astronomia, geodesia, navigazione, topografia, fisica e chimica ..	215	215
— di rame	1867	1867	— da calcolo non nominati. — per chirurgia	1351, 1352	1351, 1352
— di sodio	1868	1868	— da disegno	1358, 1359	1358, 1359
— di zinco	1869	1869	— elettro-medicali	1389	1389
Solfati di calcio, di potassio e di sodio	1882	1882	— di misura elettrica	1353	1353
Solforicinati di ammonio, di potassio e di sodio	1771	1771	— da misura non nominati. — musicali da sala, a cilindri o a dischi	1372, 1373	1372, 1373
Solfuro di bario	1872	1872	— musicali non nominati. — ottici non nominati.	1359 a	1359 a
— di carbonio	1968	1968	Strusa di seta greggia	1375	1375
— di mercurio (cinabro e vermiglione)	1873	1873	Strutto	1383-1385	1383-1385
— di potassio e di sodio ..	1874	1874	Stufe di ghisa, ferro o acciaio	2258, 2259	2258, 2259
— di zinco	1875	1875	Sublimato corrosivo	2261-2265	2261-2265
Sommacco	2029, 2030	2029, 2030	Succedanei del tabacco	1371	1371
Sonerie musicali	2242	2242	Sughero	720	720
Soppedanei di pelli conee col pelo	2131	2131	Sugo di aloè	253	253
Soprammobili di marmo e alabastro, con ornamenti di metallo comune	1482	1482	— di arancio	1302, 1303	1302, 1303
Soprariscaldatori	1233-1235	1233-1235	— di cedro e di limone ..	1845	1845
Spaccature di pelli (croste) Spago di canapa	2117-2119	2117-2119	— di liguirizia	211	211
— di carta	285, 286	285, 286	— di tabacco	1672-1676	1672-1676
Sparto	306	306	Surrogati della saccarina ..	2013	2013
Spazzole	2425-2433	2425-2433	— di juta	2014	2014
Specchi incorniciati	1580, 1581	1580, 1581	— di lana o di borra di lana	2015, 2016	2015, 2016
Specialità per arti e per usi domestici	2084	2084	— di pelli conee col pelo ..	2017	2017
— medicinali	2023, 2024	2023, 2024	Tartaro greggio	219	219
Specifici segreti	2023	2023	Tartaruga	1991	1991
Spermaceti	266, 267	266, 267	Tabacchi greggi	209-211	209-211
Spezie non nominate	112	112	— lavorati	212-218	212-218
Spilli di qualsiasi specie ..	1208, 1209	1208, 1209	Taglie	1310, 1311	1310, 1311
Spirito	193	193	Talco	1517 a	1517 a
Spole di carta o di cartone, per la filatura e la tessitura — di legno per la filatura e la tessitura	2208	2208	Tamarindo	2001, 2002	2001, 2002
Spranghe di alluminio e sue leghe	1667, 1668	1667, 1668	Tappeti di gomma elastica. — di juta	2157, 2158	2157, 2158
— di rame e sue leghe	1152, 1153	1152, 1153	— di lana o di borra di lana	344	344
Spugne	1112-1114	1112-1114	— di pelli conee col pelo ..	683, 684	683, 684
Stracci	2468-2471	2468-2471	Tartaro greggio	2131	2131
Stadere	2500-2503	2500-2503	Tartaruga	1959	1959
Stagno e sue leghe	1314-1316	1314-1316	Tartrati non nominati	1709, 1710	1709, 1710
Stampe non nominate	1183-1186	1183-1186	Tartrato di calcio	1964	1964
	2239, 2240	2239, 2240		1962, 1963	1962, 1963

DENOMINAZIONE DELLE MERCI	NUMERI DI STATISTICA		DENOMINAZIONE DELLE MERCI	NUMERI DI STATISTICA	
	Importa- zione Tav. X	Esporta- zione Tav. XI		Importa- zione Tav. X	Esporta- zione Tav. XI
Tartufi	175	175	Tessuti di cotone non mer- cerizzati, tinti	417-432	417-432
Tavole di alabastro	1480	1480, 1483b	— ricamati	603-605	603-605
— di legno per pavimento.	1636, 1637	1636, 1637	— smerigliati	609 b	609 b
— di marmo	1480	1480, 1483b	Tessuti di crino	709, 710	709, 710
— di pelli conce col pelo.	2131	2131	— elastici	2161, 2162	2161, 2162
Tavolette medicinali	2021	2021	— di filati di carta	328, 329	328, 329
Tè	103	103	— di fili d'oro, di platino o d'argento, o dorati o argentati	796	796
Tegoli comuni	1522	1522	— di fili d'oro, di platino o d'argento, falsi	797	797
Telai per automobili	1437	1437	— gommati in pezza	2159, 2160	2159, 2160
— per fare tulli, pizzì, gui- pures	1259	1259	— di juta	328, 327	326, 327
— con movimento automa- tico per il cambio della bobina o della na- vetta	1257 a	1257 a	Tessuti di lana: broccati ..	672	672
— per ricamare	1259	1259	— feltrati per cartiere ..	678	678
Tele di canapa e di lino: in- catramate, oliate e simili.	336	336	— misti con fili metallici ..	707, 708	707, 708
— incerate	337	337	— misti con materia tes- sile vegetale, ecc.	676, 677	676, 677
— smerigliate	338	338	— non stampati	669	669
Tele di fili di ferro o di ac- ciaio	888-890	888-890	— ricamati	673-675	673-675
— di fili di rame e sue le- ghe	1141	1141	— stampati	670	670
Temperini	1210	1210	— stampati in nastro ..	671	671
Tender	1448	1448	Tessuti di lino: a colori o tinti	314, 315	314, 315
Terpeni degli oli essenziali ..	1761	1761	— greggi	310, 311	310, 311
Terra d'ombra allo stato na- turale	2040	2040	— imbianchiti	312, 313	312, 313
Terraglie	1547, 1548	1547, 1548	— misti con fili metallici ..	362, 363	362, 363
Terre coloranti naturali	2040-2043	2040-2043	— ricamati	331-333	331-333
— cotte	1541, 1542	1541, 1542	— stampati	316, 317	316, 317
— da fonderia	1507	1507	Tessuti misti con seta in mi- sura: di 6 o più, ma meno di 12 per cento	743-754	743-754
— non nominate, non me- talliche	1517	1517 b	— di non meno di 12, ma non più di 50 per cento	755-768	755-768
— refrattarie	1507	1507	Tessuti di pelo grossolani ..	711	711
Tessuti di amianto	1604, 1605	1604, 1605	— per presse, di lana o di pelo di cammello	712	712
Tessuti di canapa: a colori o tinti	322, 323	322, 323	Tessuti di seta: graticolati ..	740-742	740-742
— greggi	318, 319	318, 319	— greggi	728, 729	728, 729
— imbianchiti	320, 321	320, 321	— imbianchiti	730, 731	730, 731
— misti con fili metallici ..	362, 363	362, 363	— incerati	771	771
— ricamati	331-333	331-333	— misti con fili metallici ..	794, 795	794, 795
— stampati	324, 325	324, 325	— ricamati	772-774	772-774
Tessuti di cascami di seta, ordinari	769, 770	769, 770	— stampati	738, 739	738, 739
Tessuti di cotone: appret- tati per applicazione sme- riglio	609 a	609 a	— tinti in filo	732-735	732-735
— broccati	601	601	— tinti in pezza	736, 737	736, 737
— idrofili o impregnati di sostanze antisettiche.	602	602	Testacci mangerecci	70-72	70-72
— incatramati, oliati e si- mili	607	607	Teste di macchine da cuire.	1270	1270
— incerati	608	608	Tetracloruro di carbonio ..	1965	1965
— mercerizzati, a colori ..	541-572	541-572	Timbri	2489, 2490	2489, 2490
— mercerizzati, graticolati ..	589-600	589-600	Titanio	839 e	839 e
— mercerizzati, greggi	493-508	493-508	Tolidina	1979	1979
— mercerizzati, imbianchiti ..	509-524	509-524	Toluina greggia	1970	1970
— mercerizzati, stampati ..	573-588	573-588	Toluolo	1787, 1738	1737, 1738
— mercerizzati, tinti	525-540	525-540	Tomaie di pelle o di cuoio: giunte	2125	2125
— misti con fili metallici ..	643, 644	643, 644	— tagliate	2115	2115
— misti con lana	640	640	Tonno marinato o sott'olio.	60, 64, 67	60, 64, 67
— misti con seta naturale o artificiale	641, 642	641, 642	Torchi idraulici	1241	1241
— non mercerizzati, a co- lori	433-464	433-464	— per semi e frutti	1306	1306
— non mercerizzati, grati- colati	481-492	481-492	Torelli	8	8
— non mercerizzati, greggi ..	385-400	385-400	Tori	6	6
— non mercerizzati, im- bianchiti	401-416	401-416	Torroni	88	88
— non mercerizzati, stam- pati	465-480	465-480	Trasformatori elettrici statici	1322	1322
			Trasmissioni di movimento.	1326	1326
			Trasportatori continui	1287	1287
			Trattrici automobili	1431-1436	1431-1436
			Traversine di ferro o di ac- ciaio per ferrovie e tramvie	967	967
			Trebbiatrici	1245	1245
			Trecce di paglia	1691, 1692	1691, 1692
			— di scorza, di sparto, di legno e simili	1693-1695	1693-1695

DENOMINAZIONE DELLE MERCI	NUMERI DI STATISTICA		DENOMINAZIONE DELLE MERCI	NUMERI DI STATISTICA	
	Importa- zione Tav. X	Esporta- zione Tav. XI		Importa- zione Tav. X	Esporta- zione Tav. XI
Trementina	1749,1750	1749,1750	Utensili d'oro o di platino.	2297	2297
Trincetti per arti e mestieri.	1348	1348	Utensili di legno, non nomi- nati	1669-1671	1669-1671
Trinciati di tabacchi	215,216	215,216	Utensili per uso domestico: di ghisa smaltata	990	990
Tubetti di alluminio e sue le- ghe per colori, profumerie, vernici e simili	1162	1162	— di lamiera di ferro o di acciaio	1048-1051	1048-1051
— di carta o di cartone, per la filatura e la tessitura	2208	2208	Uva fresca	150,151	150,151
— di legno, per la filatura e la tessitura	1667,1668	1667,1668	— secca	152	152
— di piombo e sue leghe, per colori, profumerie, vernici e simili	1180	1180	V acche	7	7
— di stagno e sue leghe, per colori, profumerie, vernici e simili	1187	1187	Vagoncini per ferrovie por- tatili e aeree	1457	1457
Tubi di acciaio (<i>V. Tubi di fer- ro o di acciaio</i>).			Vainiglia	104	104
— ad alette	1304,1305	1304,1305	Valigie di pelle o di cuoio....	2129	2129
— di alluminio e sue leghe.	1159	1159	Valvole di ghisa, di ferro o acciaio	1022,1023	1022,1023
— di canapa, non imbevuti di olio, ecc.	335	335	Valvole di gomma elastica..	2148-2150	2148-2150
— di celluloido e simili....	1720	1720	— di nichello e sue leghe..	1171	1171
— di cotone	610,611	610,611	— di rame e sue leghe....	1137,1138	1137,1138
— di cristallo	1583	1583	Vanadio	839 g	839 g
— di ebanite	2171	2171	Vanghe di ferro o acciaio....	1346	1346
— di ferro o di acciaio, di sezione circolare od ovale	919-941	919-941	Vaselina	1741,1742	1741,1742
— di ferro o di acciaio, di sezione diversa dalla circolare od ovale ...	942-948	942-948	Vasellame d'argento, anche dorato	2296	2296
— di ferro o di acciaio, la- vorati	949-958	949-958	— di ghisa smaltata	990	990
— flessibili di metallo co- mune	1220 bis	1220 bis	— di lamiera di ferro o di acciaio	1048-1051	1048-1051
— di galalite	1720	1720	— d'oro o di platino....	2295	2295
— di ghisa	973-980	973-980	Vasi, anche di vetro, adatti per chiusura ermetica, ecc.	1586 bis	1586 bis
— di gomma elastica ...	2141-2144	2141-2144	Vasi di marmo e alabastro con ornamenti di metallo comune	1482	1482
— isolanti per condutture elettriche	2488 bis	2488 bis	Vegetali filamentosi non no- minati	283,284	283,284
— di lino, non imbevuti di olio, ecc.	335	335	Veicoli da ferrovia	1449-1456	1449-1456
— di metalli e di leghe me- talliche non nominati.	1202	1202	— tramviari	1458-1460	1458-1460
— di nichello e sue leghe...	1170	1170	Veli da burati, di seta....	740	740
— di piombo e sue leghe...	1178	1178	Velluti di cotone	612-620	612-620
— di rame e sue leghe ...	1124-1130	1124-1130	— di cotone, ricamati ...	639	639
— a serpentino, anche con flange e armatura....	1294	1294	— di juta	343	343
— di stagno e sue leghe...	1184	1184	— di juta, ricamati	361	361
— di vetro	1583	1583	— di lana	685	685
— di zinco e sue leghe ...	1194	1194	— di lino e di ramiè....	339-342	339-342
Tulli di cotone	630-632	630-632	— di lino e di ramiè, ricamati	361	361
— di fili d'oro, di platino o d'argento, o dorati o argentati	796	796	— misti di lana e di materia tessile vegetale, ecc.	686	686
— di fili d'oro, di platino o d'argento falsi	797	797	— misti con seta in misura di 6 o più, ma meno di 12 per cento	778	778
— di lana	704	704	— misti con seta in misura di non meno di 12, ma non più di 50 per cen- to	779,780	779,780
— di lino e di canapa....	354-356	354-356	— di seta	776,777	776,777
— di seta	790,791	790,791	Velocipedi	1443	1443
Tungsteno	839 f	839 f	Ventagli	2364-2366	2364-2366
Turaccioni di sughero.....	1675	1675	Ventilatori mossi mecca- nicamente o a mano	1283-1286	1283-1286
U nti da carri e da macchine	1774-1776	1774-1776	Verghie di acciaio (<i>V. Verghie di ferro o di acciaio</i>).		
Uova di pesce preparate ...	73	73	— di alluminio e sue leghe.	1152,1153	1152,1153
— di pollame	40	40	— di argento	2284	2284
Utensili per arti e mestieri: di argento	2298	2298	— di ferro o di acciaio ...	844-860	844-860
— di ghisa, di ferro o ac- ciaio, non nominati..	1351,1352	1351,1352	— di legno per cerchi	1620	1620
			— di metalli e leghe me- talliche non nominati.	1199	1199
			— di nichello e sue leghe...	1167	1167
			— di oro	2507	2507
			— di platino	2275	2275

DENOMINAZIONE DELLE MERCI	NUMERI DI STATISTICA		DENOMINAZIONE DELLE MERCI	NUMERI DI STATISTICA	
	Importa- zione Tav. X	Esporta- zione Tav. XI		Importa- zione Tav. X	Esporta- zione Tav. XI
Verghe di rame e sue leghe.	1112-1114	1112-1114	Viti di ferro o di acciaio.....	1020	1020
— di stagno e sue leghe...	1183	1183	— di rame e sue leghe.....	1134	1134
— di zinco e sue leghe...	1191	1191	Vomeri di ghisa, ferro o ac- ciaio	1346	1346
Vermiglione.	1873	1873			
Vermut	188-190	188-190			
Vernici	2055-2058	2055-2058	W isky	197-199	197-199
Vetri e cristalli: in canne ..	1583	1583			
— in conterie	1588	1588			
— in lastre	1559-1579	1559-1579	X ilidina	1980	1980
— in lavori non nominati.	1590-1597	1590-1597	X ilolo	1737, 1738	1737, 1738
— di ottica, greggi	1584	1584	X ilundum	1492, 1493	1492, 1493
— in tubi	1583	1583			
Vetrificazioni in pani, in bac- chette o in polvere	1587	1587	Z afferano	105, 106	105, 106
Vetro in lastre sensibilizzate per fotografia	1582	1582	Zaffri	2273	2273
— rotto	1598	1598	Zappe di ferro o di acciaio...	1346	1346
Vetture automobili (<i>V. Au- tomobili</i>).			Zenzero	102	102
— da ferrovia	1453-1456	1453-1456	Zinco e sue leghe	1190-1194	1190-1194
— da strade comuni (esclu- se le automobili)	1421-1423	1421-1423	Zoccoli	2312	2312
Vimini	1681-1683	1681-1683	Zolfo	1513	1513
Vini	183-187	183-187	Zucchero	78, 79	78, 79
Vitelli	9	9	Zucchero di latte	46	46



Publicazioni della Direzione Generale delle Dogane e Imposte indirette

1. — Movimento commerciale del Regno — <i>annuale</i> (ultimo pubblicato, 1925) Parte Unica	L. 20 —
2. — Movimento della Navigazione del Regno — <i>annuale</i> (ultimo pubblicato, Volume 1° e 2°, 1925). I due volumi	» 60 —
3. — Statistica del commercio speciale di importazione e di esportazione (<i>mensile</i>):	
Per ogni fascicolo	» 9.50
Abbonamento annuo	» 25 —
4. — Bollettino delle controversie sulla qualificazione doganale delle merci — Per ogni puntata	» 1 —
5. — Statistica delle imposte di fabbricazione — <i>annuale</i> (ultimo pubblicato, esercizio 1927-1928). Fascicolo	» 15 —
6. — Statistica delle imposte di fabbricazione — <i>mensile</i> (dati provvisori):	
Un fascicolo	» 0.50
Abbonamento annuo	» 5 —

Per l'Estero i prezzi sono raddoppiati

Le ordinazioni si ricevono in Italia presso la Libreria di Stato (Ministero delle Finanze — Roma) e presso i rappresentanti concessionari per la vendita delle pubblicazioni statali, residenti in ogni città importante ed all'estero presso gli Uffici Viaggi e Turismo della C. I. T.