

MINISTERO DELLE FINANZE — DIREZIONE GENERALE DELLE GABELLE

UFFICIO CENTRALE DI REVISIONE E DI STATISTICA

MOVIMENTO COMMERCIALE

DEL

REGNO D'ITALIA

NELL' ANNO

1895

(CON DUE TAVOLE GRAFICHE)



ROMA

TIPOGRAFIA NAZIONALE DI G. BERTERO

VIA UMBRIA

1896

382.0945.024/B

ISTAT - Biblioteca
Inventario S.B.N. <u>R.4185</u>
Data <u>1999</u>

INDICE

Osservazioni preliminari	Pag. VII
------------------------------------	----------

PARTE PRIMA.

Tavole riassuntive.

TAVOLA I. Commercio internazionale dal 1871 al 1895	Pag. 2
„ II. Commercio speciale nel quinquennio 1891-95, distinto per paesi (esclusi i metalli preziosi)	„ 4
„ III. Valore del commercio speciale nel 1895 e confronto con la media del quinquennio 1890-94	„ 5
„ IV. Ripartizione per categorie e per mezzi di trasporto del valore delle merci importate ed esportate nel 1895 e confronto col- l'anno precedente	„ 6
„ V. Ripartizione per categorie del valore delle merci transitate nel 1895 e confronto con l'anno precedente	„ 8
„ VI. Ripartizione per paesi del valore delle merci transitate nel 1895 e confronto con l'anno precedente	„ 9
„ VII. Riscossioni doganali del 1895 e confronto con l'anno precedente e con la media del quinquennio 1890-94	„ 10
„ VIII. Riscossione per diritti d'entrata sui principali prodotti soggetti a dazio nel quinquennio 1891-95	„ 11
„ IX. Riscossione per diritti d'uscita sui prodotti soggetti a dazio nel quinquennio 1891-95	„ 12

PARTE SECONDA.

Tavole analitiche.

TAVOLA X. Analisi del commercio generale e speciale di importazione e di esportazione	Pag. 15
„ XI. Prospetti complementari al quadro della importazione	„ 266
„ XII. Analisi delle riscossioni doganali nel 1895	„ 277
„ XIII. Quantità delle merci importate ed esportate nel quinquennio 1891-95	„ 300

TAVOLA XIV. Principali scambi commerciali con l'estero nel quinquennio
1891-95:

	<i>Austria-Ungheria</i>	Pag. 314
	<i>Belgio</i>	" 316
	<i>Danimarca</i>	" 316
	<i>Francia</i>	" 318
	<i>Germania</i>	" 320
	<i>Gibilterra</i>	" 320
	<i>Gran Bretagna</i>	" 322
	<i>Grecia</i>	" 324
EUROPA	<i>Malta</i>	" 324
	<i>Olanda</i>	" 324
	<i>Portogallo</i>	" 326
	<i>Rumenia</i>	" 326
	<i>Russia</i>	" 326
	<i>Serbia e Montenegro</i>	" 326
	<i>Spagna</i>	" 326
	<i>Svezia e Norvegia</i>	" 328
	<i>Swizzera</i>	" 328
	<i>Turchia Europea</i>	" 330
	<i>Turchia Asiatica</i>	" 330
ASIA	<i>Asia - Possedimenti inglesi</i>	" 330
	<i>China</i>	" 332
	<i>Giappone</i>	" 332
	<i>Altre contrade</i>	" 332
	<i>Egitto</i>	" 332
	<i>Tunisi e Tripoli (a)</i>	" 332
	<i>Tunisi</i>	" 334
AFRICA	<i>Tripoli</i>	" 334
	<i>Algeria</i>	" 334
	<i>Colonia Eritrea</i>	" 336
	<i>Altre contrade</i>	" 336
	<i>Stati Uniti e Canada</i>	" 336
	<i>Messico</i>	" 338
	<i>Stati dell'America Centrale</i>	" 338
	<i>Indie Occidentali</i>	" 338
	<i>Brasile</i>	" 338
AMERICA	<i>Perù</i>	" 338
	<i>Repubblica Argentina</i>	" 338
	<i>Paraguay</i>	" 340
	<i>Uruguay</i>	" 340
	<i>Chili</i>	" 340
	<i>Altre contrade dell'America Meridionale</i>	" 340
OCEANIA	<i>Australia</i>	" 340
TAVOLA XV. Importazioni ed esportazioni temporanee nell'anno 1895		" 342
" XVI. Commercio di transito nel 1895		" 350

(a) Fino al 1894.

APPENDICE

Movimento commerciale della Dogana di Massaua.

TAVOLA	I. Valore delle merci introdotte nella dogana di Massaua nel 1895 con pagamento di dazio	<i>Pag.</i> 391
”	II. Riassunto per categorie del valore delle merci introdotte nella dogana di Massaua nel 1895 con pagamento di dazio	” 399
”	III. Valore delle merci importate dall'Italia con bolletta d'uscita in esenzione di dazio, con certificato del Commissario Civile di Assab, e dai Possedimenti	” 400
”	IV. Riassunto generale per categorie del valore delle merci introdotte in Massaua nell'anno 1895, col confronto dell'anno prece- dente	” 405
	INDICE ALFABETICO DELLE MERCI	” 409

Nelle tavole riguardanti l'importazione, l'esportazione e il transito, le merci sono iscritte colle denominazioni e secondo l'ordine della tariffa doganale. Un indice alfabetico ne agevola la ricerca.

La tariffa doganale classifica le merci nelle seguenti categorie:

- 1^a — *Spiriti, bevande ed oli.*
- 2^a — *Generi coloniali, droghe e tabacchi.*
- 3^a — *Prodotti chimici, generi medicinali, resine e profumerie.*
- 4^a — *Colori e generi per tinta e per concia.*
- 5^a — *Canapa, lino, juta ed altri vegetali filamentososi, escluso il cotone.*
- 6^a — *Cotone.*
- 7^a — *Lana, crino e peli.*
- 8^a — *Seta.*
- 9^a — *Legno e paglia.*
- 10^a — *Carta e libri.*
- 11^a — *Pelli.*
- 12^a — *Minerali, metalli e loro lavori.*
- 13^a — *Pietre, terre, vasellami, vetri e cristalli.*
- 14^a — *Cereali, farine, paste e prodotti vegetali non compresi in altre categorie.*
- 15^a — *Animali, prodotti e spoglie di animali non compresi in altre categorie.*
- 16^a — *Oggetti diversi.*
- 17^a — *Metalli preziosi.*

I prospetti dell'importazione e dell'esportazione sono divisi in due sezioni: una riguarda il *Commercio generale*, l'altra il *Commercio speciale*.

Nell'IMPORTAZIONE, il *Commercio generale* comprende tutte le merci estere che sono introdotte nel Regno, senza tener conto se sieno destinate al consumo o al transito. Il *Commercio speciale* indica le sole merci estere importate per il consumo.

Nell'ESPORTAZIONE, il *Commercio generale* comprende le merci nazionali o nazionalizzate spedite all'estero, e quelle estere uscite in transito. Il *Commercio speciale* d'uscita riguarda soltanto le merci nazionali o nazionalizzate mandate all'estero.

I valori del *Commercio generale* di uscita comprendono le merci nazionali o nazionalizzate esportate e le merci estere transitate. Per alcune qualità di merci è applicato un valore diverso, secondo che le merci entrano od escono dallo Stato, cioè secondo che sono considerate di produzione nazionale o forestiera. In questo caso, il rapporto fra le quantità ed i valori delle merci comprese nel *Commercio generale* di uscita non può corrispondere ai valori unitari stabiliti per l'esportazione: per una parte delle merci anzidette, cioè per quella rappresentata dalle merci in transito, il valore è calcolato prendendo per base quello applicato alle merci di importazione, giacché non si può non attribuire uno stesso valore alle merci in transito, tanto all'entrata nello Stato quanto all'uscita.

Il quadro del TRANSITO indica le merci che attraversano il territorio dello Stato o direttamente o dopo essere rimaste per qualche tempo nei depositi. È distinto in due sezioni: una per l'*Entrata* e l'altra per l'*Uscita*. Tanto nella parte dell'entrata quanto in quella dell'uscita, le merci sono distinte per paesi di provenienza o di destinazione e secondo le vie percorse.

I valori attribuiti alle merci sono quelli fissati dalla Commissione centrale per i valori delle Dogane e approvati con Decreto Ministeriale del 12 febbraio 1896.

I dazi di confine applicati nel corso del 1895 sono quelli risultanti dalla tariffa generale del 14 luglio 1887, modificata dalle leggi posteriori riguardanti il *grano e prodotti derivati, l'avena* (1), *la segala* (2), *lo zucchero ed i prodotti contenenti zucchero* (3), *gli oli fissi di pesce* (4), *i pesci marinati o sott'olio* (5), *i semi oleosi* (6), *l'acido acetico e la saccarina* (7), *il riso e l'amido* (8), *gli oli minerali* (9), *il cognac, gli oli di lino, gli oli fissi non nominati e diversi coloniali* (10), *i filati di lino e di canapa* (11), *il vino in botti* (12), *le monete di rame* (13), *il glucosio, la paraffina solida, il cotone in massa ed in ovatte, gli oli di palma e di cocco e l'acido oleico* (14), *i prodotti chimici ed altre merci* (15) e *l'abolizione del dazio d'uscita sulla seta* (16).

La tariffa generale venne applicata per l'intero anno alle merci provenienti dalla Francia, dall'Algeria e dalle altre colonie francesi e dal Portogallo.

(1) R. decreto 10 febbraio 1888, n. 5189, convalidato con legge 12 luglio 1888, n. 5515 e R. decreto 10 dicembre 1894, n. 532, convalidato con legge 8 agosto 1895, n. 486.

(2) R. decreto 10 dicembre 1894, n. 532, convalidato con legge 8 agosto 1895, n. 486.

(3) Legge 12 febbraio 1888, n. 5194; R. decreto 22 novembre 1891, n. 635, convalidato con legge 24 dicembre 1891, n. 696, e R. decreto 10 dicembre 1894, n. 532, convalidato con legge 8 agosto 1895, n. 486.

(4) Decreto ministeriale 31 marzo 1888, n. 5330, in relazione all'articolo 2 della legge 25 dicembre 1887, n. 5119.

(5) Decreto reale 12 aprile 1888, n. 5331, convalidato con legge 30 luglio 1888, n. 5601.

(6) R. decreto 15 dicembre 1887, convalidato con legge 13 maggio 1888, n. 5406, e R. decreto 22 novembre 1891, n. 635, convalidato con legge 24 dicembre 1891, n. 696.

(7) R. decreto 26 luglio 1888, n. 5602, convalidato con legge 15 maggio 1890, n. 6857.

(8) Legge 30 giugno 1890, n. 6916.

(9) Legge 14 luglio 1891, n. 391, e R. decreto 22 novembre 1891, n. 635, convalidato con legge 24 dicembre 1891, n. 696.

(10) R. decreto 22 novembre 1891, n. 635, convalidato con legge 24 dicembre 1891, n. 696.

(11) Legge 28 giugno 1892, n. 301.

(12) Legge 19 giugno 1892, n. 286, e R. decreto 4 agosto 1892, n. 388.

(13) R. decreto 26 aprile 1893, n. 208 integrato nel testo unico della tariffa, approvata col R. decreto 24 novembre 1895, per effetto della legge 8 agosto 1895, n. 486.

(14) R. decreto 10 dicembre 1894, n. 532, convalidato con legge 8 agosto 1895, n. 486.

(15) Legge 8 agosto 1895, n. 486, allegato K.

(16) Legge 28 giugno 1892, n. 302.

Alle merci provenienti dalla Spagna furono accordate le agevolze vigenti al 1° luglio 1892 in forza dei trattati stipulati coll'Austria-Ungheria, colla Germania e colla Svizzera.

Per le merci soggette a dazio, il peso è indicato *a lordo*, *a netto legale* o *a netto reale*, secondo il trattamento a cui sono sottoposte dalle vigenti discipline doganali, concretate nel seguente prospetto:

all'IMPORTAZIONE.

PESO LORDO { **Merci tassate sino a lire 20 per quintale** (escluse quelle per le quali è concessa la *tara legale*).

		Tara per ogni quintale di peso lordo
PESONETTOLEGALE (cioè con detrazione delle tare di contro indicate) (a)	Oli minerali di resina e di catrame (Petrolio)	in barili o caratelli. Kg. 15. „
		in casse di legno con due recipienti di latta „ 11 50
		in casse di legno con un solo recipiente di latta. „ 4. „
		in recipienti di latta „ 4. „
		in damigiane od altri simili recipienti . „ 15. „
	Caffè	in sacchi semplici „ 1. „
		in sacchi doppi „ 1 50
		in fardi „ 4. „
	Zucchero	in sacchi semplici „ 1. „
		in sacchi doppi „ 1 50
		in ceste di giunco d'India. „ 4. „
	Estratto di carne.	in botti e casse con vasi interni „ 60. „
		in botti o casse con scatole o stagnoni interni. „ 30. „
	Maiolica, terraglia, por- cellana e vetrerie (sdo- ganate a tariffa generale, qualunque ne sia il dazio)	in botti e casse „ 15. „
		Materie filate e trafilate (qualunque ne sia il dazio) { avvolte su rocchetti di legno „ 15. „
Merci tassate p ù di lire 20 sino a lire 40 per quintale	in recipienti di terra comune, di maio- lica, terraglia, ecc. „ 20. „	
	in vasi e scatole di metallo (esclusa la latta), bottiglie superiori a mezzo litro e damigiane „ 15. „	
	in botti e casse, barili, bigoncie, mastelli, vasi e scatole di latta, valigie e fardi di pelle „ 8. „	
	in ceste, cestini, corbelli, coffe, panieri, sporte e sportini. „ 5. „	
	in colli fasciati di più tele e cerchiati di ferro „ 5. „	
	in colli totalmente fasciati di stuoia, di tessuto di crino, pelo, sparto e simili, di tela incerata o incatramata. . . . „ 4. „	

PESO NETTO REALE { **Merci tassate più di lire 40 per quintale** (escluse quelle per le quali è prescritto lo sdoganamento a *netto legale* o coi recipienti immediati).

(a) Con decreto reale n. 574 del 10 settembre 1895, emanato in base all'art. 7 della legge 8 agosto 1895, n. 486, la tabella delle tare legali è stata variata come segue:

QUALITÀ delle merci	RECIPIENTI	TARA in chilogrammi per ogni quintale di peso lordo	
Oli minerali, di resina e di catrame, soggetti a dazio superiore a lire 20 il quintale	Barili o caratelli, di lamiera ferro, o di legno cerchiati di ferro.	15. „	
	Casse di legno contenenti ciascuna due recipienti di latta . . .	11. 50	
	Recipienti di latta	4. „	
	Damigiane o altri simili recipienti	8. „	
Caffè	Sacchi semplici	1. „	
	Sacchi doppi	1. 50	
	Fardi	4. „	
Zuccheri	Sacchi semplici	1. „	
	Sacchi doppi.	1. 50	
	Ceste di giunco d'India	4. „	
Filati e materie trafilate, soggetti a dazio superiore a lire 20 il quintale.	Rocchetti di legno	15. „	
Lastre di vetro o di cristallo.	Casse	15. „	
	Gabbie	10. „	
Lavori di vetro e di cristallo.	Casse e botti	20. „	
	Ceste d'origine e gabbie.	12. „	
Terraglie e porcellane . .	Casse e botti.	20. „	
	Gabbie	12. „	
Estratto di carne	Casse con recipienti di maiolica, di terraglia, di porcellana o di vetro	50. „	
	Casse con vasi o scatole di latta, contenenti ciascuno	non più di 5 Kg. di prodotto.	30. „
		più di 5 Kg. di prodotto. . .	16. „
Altre merci	Casse, botti, barili, zangole, bigoncie o mastelli di legno. . . .	8. „	
	Gabbie, ceste, coffe, sporte o sportini	5. „	
	Colli totalmente fasciati di stuoia o di tela, anche incetrata o incatramata, o di stuoia e tela	cerchiati in ferro.	5. „
		non cerchiati in ferro.	4. „

all'Esportazione.

Le merci soggette a *dazio di uscita* pagano a *peso lordo*.

Per le merci esenti dal dazio il peso è rappresentato *al lordo*, ad eccezione delle *essenze d'arancio*, del *seme di bachi da seta*, dei *sali di chinino*, del *corallo greggio* e del *corallo lavorato*, per i quali, a scopo puramente statistico, il peso è sempre rappresentato *al netto*.

I paesi di provenienza e di destinazione considerati sono i seguenti:

Europa. — Austria-Ungheria — Belgio — Danimarca — Francia — Germania — Gibilterra — Gran Bretagna — Grecia — Malta — Olanda — Portogallo — Rumenia — Russia — Serbia e Montenegro — Spagna — Svezia e Norvegia — Svizzera — Turchia Europea.

Asia. — Turchia Asiatica — Possedimenti inglesi (Indie) — China — Giappone — Altre contrade Asiatiche (*).

Africa. — Egitto — Tunisi — Tripoli — Algeria — Colonia Eritrea — Altre contrade Africane (*).

America. — Stati Uniti e Canada — Messico — Stati dell'America centrale — Indie Occidentali — Brasile — Perù — Repubblica Argentina — Paraguay — Uruguay — Chili — Altre contrade dell'America Meridionale (*).

Oceania. — Australia.



(*) L'indicazione *Altre contrade* è sostituita da quella di *Contrade diverse*, preceduta dal nome del continente al quale appartengono, quando nessuna delle contrade appartenenti al continente medesimo, designato nell'elenco soprastante, figura per la provenienza o la destinazione delle merci considerate.

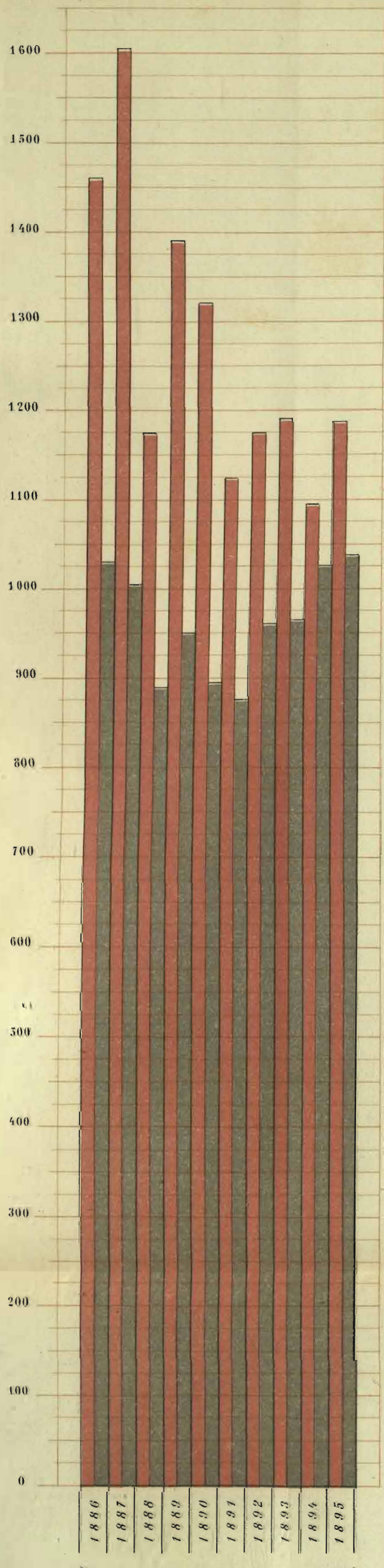


Commercio speciale dell'Italia

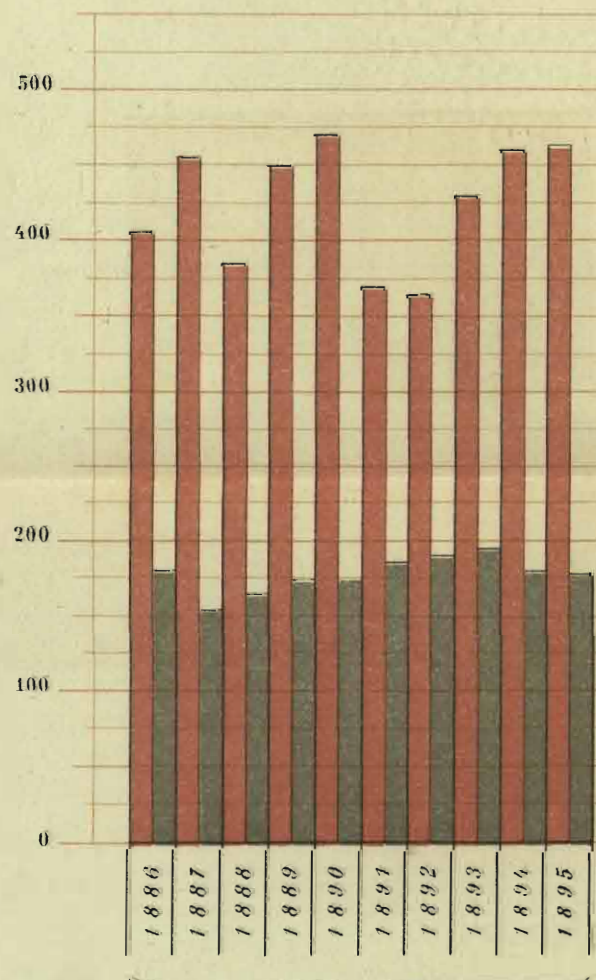
Valore delle merci importate ed esportate nel decennio 1886-1895
e sua ripartizione nei quattro principali tipi di prodotti

(I valori sono espressi in milioni di lire)

Importazione 
Esportazione 



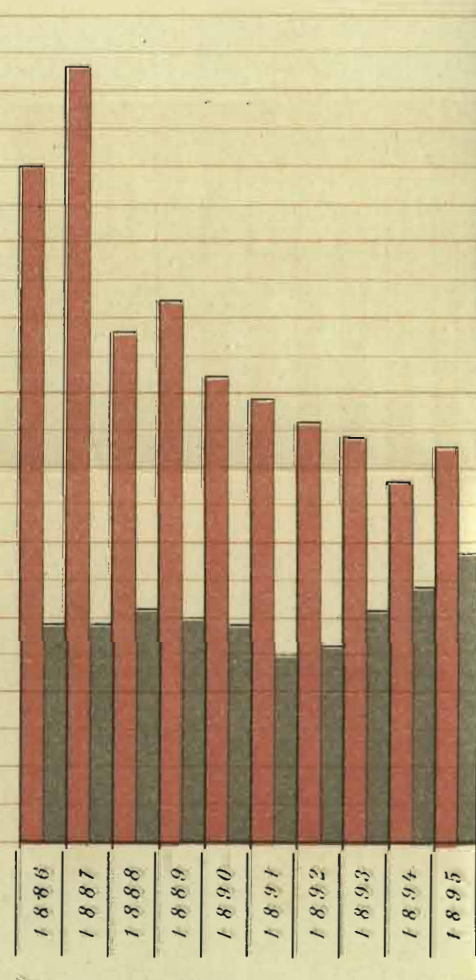
TOTALE



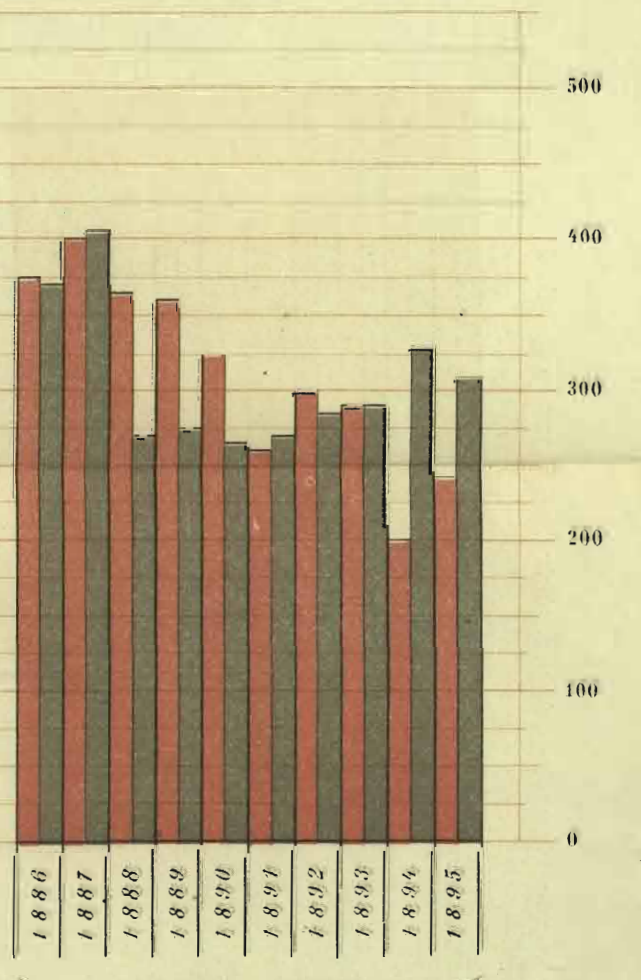
MATERIE PRIME
GREGGIE



MATERIE PRIME
LAVORATE



PRODOTTI
FABBRICATI



GENERI
ALIMENTARI





Commercio speciale dell'Italia

Valore delle merci importate ed esportate nel decennio 1886-1895

distinto per paesi di provenienza e di destinazione

(I valori sono espressi in milioni di lire)

Importazione 
Esportazione 



PARTE PRIMA

TAVOLE RIASSUNTIVE.

COMMERCIO INTERNAZIONALE

ANNI	IMPORTAZIONE					ESPORTAZIONE				
	Commercio speciale			Transito	Commercio generale	Commercio speciale			Transito	Commercio generale
	esclusi i metalli preziosi	metalli preziosi (a)	compresi i metalli preziosi			esclusi i metalli preziosi	metalli preziosi (a)	compresi i metalli preziosi		
Lire	Lire	Lire	Lire	Lire	Lire	Lire	Lire	Lire	Lire	
1871	961 456 026	2 242 415	963 698 441	128 350 140	1 092 048 581	1 074 589 526	10 870 041	1 085 459 567	128 350 140	1 213 809 707
1872	1 182 509 622	4 101 706	1 186 611 328	121 172 403	1 307 783 731	1 162 262 699	4 938 420	1 167 201 119	121 172 403	1 288 373 522
1873	1 261 170 834	25 482 131	1 286 652 965	174 552 904	1 461 205 869	1 131 395 367	1 765 770	1 133 161 137	174 552 904	1 307 714 041
1874	1 295 646 928	9 347 410	1 304 994 338	115 277 553	1 420 271 891	978 188 606	7 269 926	985 458 532	115 277 553	1 100 736 085
1875	1 206 919 279	8 389 584	1 215 308 863	78 928 104	1 294 236 967	1 022 290 423	11 391 681	1 033 682 104	78 928 104	1 112 610 208
1876	1 307 079 793	20 142 515	1 327 222 308	102 547 875	1 429 770 183	1 208 488 415	8 356 398	1 216 844 813	102 547 875	1 319 392 688
1877	1 141 542 859	14 722 378	1 156 265 237	92 182 912	1 248 448 149	993 966 554	19 221 108	953 187 662	92 182 912	1 045 370 574
1878	1 062 344 710	8 292 520	1 070 637 230	80 950 387	1 151 587 617	1 021 331 042	23 970 260	1 045 301 302	80 950 387	1 123 251 689
1879	1 251 696 043	9 955 380	1 261 651 423	96 986 244	1 358 637 667	1 071 969 588	34 949 690	1 106 919 278	96 986 244	1 203 905 522
1880	1 186 831 015	38 813 155	1 225 644 170	116 943 182	1 342 587 352	1 104 126 572	28 162 620	1 132 289 192	116 943 182	1 249 232 374
1881	1 239 671 520	92 340 100	1 332 011 620	89 836 777	1 421 848 397	1 165 516 247	26 806 300	1 192 322 547	89 836 777	1 282 159 324
1882	1 227 033 078	118 368 100	1 345 401 178	118 940 772	1 464 341 950	1 151 784 539	4 048 500	1 155 833 039	118 940 772	1 274 773 811
1883	1 288 078 635	92 782 000	1 380 860 635	88 229 593	1 469 090 228	1 186 464 794	12 196 500	1 198 661 294	88 229 593	1 286 890 887
1884	1 319 758 099	24 987 000	1 344 745 099	82 412 521	1 427 157 620	1 071 051 375	25 488 900	1 096 540 275	82 412 521	1 178 952 796
1885	1 459 877 741	115 367 300	1 575 245 041	69 867 360	1 645 112 401	950 548 709	183 561 600	1 134 110 309	69 867 360	1 203 977 669
1886	1 458 243 889	52 711 000	1 510 954 889	48 418 305	1 559 373 194	1 028 291 726	47 870 000	1 076 101 726	48 418 305	1 124 520 031
1887	1 605 419 823	84 806 100	1 690 225 923	50 046 819	1 740 272 742	1 005 089 998	107 245 000	1 112 334 998	50 046 819	1 162 381 817
1888	1 174 601 582	67 030 400	1 241 631 982	53 115 331	1 294 747 313	891 934 539	75 478 700	967 413 239	53 115 331	1 020 528 570
1889	1 391 154 246	49 612 800	1 440 767 046	55 110 676	1 495 877 722	950 645 760	55 058 100	1 005 703 860	55 110 676	1 060 814 536
1890	1 319 638 433	57 648 000	1 377 286 433	60 821 229	1 438 107 662	895 945 253	66 655 100	962 600 353	60 821 229	1 023 421 582
1891	1 126 584 583	54 286 700	1 180 871 283	71 208 011	1 252 079 294	876 800 155	62 709 400	939 509 555	71 208 011	1 010 717 566
1892	1 173 391 983	43 971 600	1 217 363 583	51 465 402	1 268 828 985	958 187 220	53 907 100	1 012 094 320	51 465 402	1 063 559 722
1893	1 191 227 553	43 014 800	1 234 242 353	49 737 411	1 283 972 764	964 188 135	94 173 900	1 058 362 035	49 737 411	1 108 099 446
1894	1 094 649 101	108 135 700	1 202 784 801	57 774 420	1 260 559 221	1 026 506 040	31 517 700	1 058 023 740	57 774 420	1 115 798 160
1895	1 187 288 208	7 293 400	1 194 581 608	79 997 869	1 274 579 477	1 037 707 599	21 302 100	1 059 009 699	79 997 869	1 139 007 568

(a) Nelle cifre riguardanti l'importazione e l'esportazione dei metalli preziosi dal 1871 al 1877 è compreso anche l'argento greggio.

COMMERCIO INTERNAZIONALE

ANNI	COMMERCIO INTERNAZIONALE					ECCEDEXZA delle importazioni sulle esportazioni		
	Commercio speciale (Importazione ed esportazione riunite)			Transito	Totale		esclusi i metalli preziosi Lire	compresi i metalli preziosi Lire
	esclusi i metalli preziosi Lire	metalli preziosi (a) Lire	compresi i metalli preziosi Lire		esclusi i metalli preziosi Lire	compresi i metalli preziosi Lire		
1871	2 036 045 552	13 112 456	2 019 158 003	128 350 140	2 164 395 692	2 177 508 148	113 133 500	121 761 126
1872	2 344 772 321	9 040 126	2 353 812 447	121 172 403	2 465 944 724	2 474 984 850	20 246 923	19 410 209
1873	2 392 566 201	27 247 901	2 419 814 102	174 552 904	2 597 119 105	2 594 367 006	129 775 467	153 491 828
1874	2 273 835 534	16 617 333	2 290 452 870	115 277 553	2 389 113 087	2 405 730 423	317 458 322	319 535 806
1875	2 229 209 702	19 781 265	2 248 990 967	78 928 104	2 308 137 836	2 327 919 071	184 628 856	181 626 759
1876	2 515 568 208	28 408 913	2 544 067 121	102 547 875	2 646 614 996	2 646 614 996	98 591 378	110 377 495
1877	2 075 509 413	33 943 486	2 109 452 899	92 182 912	2 167 692 325	2 201 635 811	207 576 305	203 077 575
1878	2 083 675 752	32 262 780	2 115 938 532	80 950 387	2 164 626 139	2 196 888 919	41 013 668	25 335 928
1879	2 323 665 631	44 905 070	2 368 570 701	96 986 244	2 420 651 875	2 465 556 945	179 726 455	154 732 145
1880	2 290 957 587	66 975 775	2 357 933 362	116 943 182	2 407 900 769	2 474 876 544	82 704 443	93 354 978
1881	2 405 187 767	119 146 400	2 524 334 167	89 836 777	2 495 021 544	2 614 170 944	74 155 273	139 689 073
1882	2 378 817 617	122 416 600	2 501 234 217	118 910 772	2 497 758 389	2 620 174 989	75 248 539	189 568 139
1883	2 474 543 429	104 978 500	2 579 521 929	88 229 593	2 562 773 022	2 667 751 522	101 613 841	182 199 341
1884	2 390 809 474	50 475 900	2 441 285 374	82 412 521	2 473 221 995	2 523 697 895	248 706 724	248 204 824
1885	2 410 426 450	298 928 900	2 709 355 350	69 867 360	2 480 293 810	2 779 222 710	509 329 032	441 134 732
1886	2 486 475 615	100 581 000	2 587 056 615	48 418 305	2 534 893 920	2 635 474 920	430 012 163	434 853 163
1887	2 610 509 821	192 051 100	2 802 560 921	50 046 819	2 660 556 640	2 852 607 740	600 329 825	577 890 925
1888	2 066 536 121	112 509 100	2 209 045 221	59 115 331	2 119 651 452	2 262 160 552	282 667 043	274 218 743
1889	2 341 800 006	104 670 900	2 446 470 906	55 110 676	2 396 910 682	2 501 581 582	440 508 486	435 063 186
1890	2 215 583 686	124 303 100	2 339 886 386	60 821 229	2 276 404 915	2 400 708 015	423 693 180	414 686 080
1891	2 003 384 738	116 996 100	2 120 380 838	71 208 011	2 074 592 749	2 191 588 849	249 784 428	211 361 728
1892	2 131 579 203	97 878 700	2 229 457 903	51 465 402	2 183 044 605	2 280 923 305	215 204 763	205 269 263
1893	2 155 415 688	137 188 700	2 292 604 388	49 737 411	2 205 153 099	2 342 341 799	227 039 418	175 880 318
1894	2 121 155 141	139 653 400	2 260 808 541	57 774 420	2 178 929 561	2 318 582 961	68 143 061	144 761 061
1895	2 224 995 807	28 595 500	2 253 591 307	79 997 869	2 304 993 676	2 333 589 176	149 580 609	135 571 909

TAVOLA II.

COMMERCIO SPECIALE NEL QUINQUENNIO 1891-1895 DISTINTO PER PAESI.

(ESCLUSI I METALLI PREZIOSI).

P A E S I DI PROVENIENZA E DI DESTINAZIONE	IMPORTAZIONE IN ITALIA					ESPORTAZIONE DALL'ITALIA				
	1891	1892	1893	1894	1895	1891	1892	1893	1894	1895
	Migliaia di lire									
Europa . . .	122 025	122 325	120 160	115 400	132 980	92 780	105 763	119 540	126 078	114 361
Austria-Ungheria	25 283	27 236	28 099	24 788	27 558	21 548	24 380	21 350	21 749	18 165
Belgio	780	514	1 219	945	1 060	1 597	1 077	1 670	1 494	632
Danimarca	144 336	168 543	158 724	130 977	161 963	149 809	147 080	148 006	143 966	136 393
Francia	133 646	143 946	146 631	139 864	144 119	131 388	145 494	145 506	142 684	170 175
Germania	42	89	62	132	69	59
Gibilterra	262 196	244 593	251 510	251 933	234 659	115 477	113 216	104 415	121 575	114 588
Gran Bretagna	4 580	3 035	3 126	7 175	6 355	6 839	5 451	5 096	6 978	6 537
Grecia	945	994	1 160	675	738	11 261	9 718	14 099	10 236	9 002
Malta	4 794	4 448	3 945	3 459	4 035	8 892	6 523	10 507	14 528	10 789
Olanda	2 203	913	650	558	822	2 304	2 778	1 615	1 574	2 735
Portogallo	9 110	12 535	10 607	3 328	12 568	791	467	769	1 923	1 520
Rumenia	89 722	124 243	130 501	71 894	103 848	13 325	10 225	8 529	13 892	12 660
Russia	41	226	16	16	152	6	177	236	173	136
Serbia e Montenegro	9 654	9 215	10 419	10 781	11 345	11 718	10 955	8 486	12 678	11 792
Spagna	7 844	8 603	10 042	9 600	9 094	2 167	3 144	1 767	2 453	3 270
Svezia e Norvegia	47 562	49 465	51 407	43 333	45 598	149 653	173 174	187 589	202 649	187 255
Svizzera	26 145	26 011	20 630	12 089	18 830	15 319	15 244	16 761	16 338	18 920
Turchia Europea										
Turchia Asiatica	2 309	5 584	7 717	3 895	4 016	1 484	3 081	1 227	2 435	2 383
Possedimenti Inglesi	91 618	66 299	69 734	74 645	59 473	13 580	14 620	14 907	13 533	19 636
China	2 291	6 447	7 783	13 517	20 023	353	531	525	888	1 260
Giappone	510	896	735	955	1 146	189	22	473	154	175
Altre Contrade	127	82	...	96	586	383	95	10	2 850	686
Asia										
Egitto	19 990	18 543	22 472	21 181	9 321	7 575	10 713	10 129	10 604	12 238
Tunisi	4 594	3 788	4 530	5 082	6 153	6 340	6 593	5 179	7 669	8 367
Tripoli	1 935	1 628	1 115	1 455	254	872	786	339	327	769
Algeria	658	398	180	535	286	1 867	3 105	1 785	1 747	1 845
Colonia Eritrea					340					896
Altre Contrade										
Africa										
Stati Uniti e Canada	73 542	78 791	95 634	107 353	124 182	73 607	100 147	81 629	91 197	101 846
Messico	13	...	5	21	114	138	29	82	53	40
Stati dell'America centrale	12 130	14 177	8 183	7 770	2 411	931	643	1 448	1 919	1 121
Indie occidentali	1 809	899	924	41	1 312	29	509	57
Brasile	4 235	5 343	3 383	5 924	7 040	4 053	8 698	5 773	11 095	15 821
Perù	2 385	2 109	2 712	1 132	2 614	1 167	1 276	1 402	1 123	2 327
Repubblica Argentina	15 193	20 535	15 663	20 502	25 638	24 602	25 876	37 317	29 565	35 638
Paraguay	309	15	53	4	6	199	159	456
Uruguay	2 098	610	828	987	1 630	2 559	5 092	4 709	6 705	8 691
Chili	300	...	2	24	484	294	92	631	1 459
Altre Contrade dell'America Merid.	11	175	9	512	99	569	379
America										
Australia	190	88	445	2 685	2 419	1 611	1 137	791	1 717	2 012
TOTALE	1 126 585	1 173 392	1 191 228	1 094 649	1 187 289	876 800	958 187	964 188	1 026 506	1 037 708

RIPARTIZIONE PER CATEGORIE E PER MEZZI DI TRASPORTO DEL VALORE DELLE
(VALORE IN

CATEGORIE	I M P O R T A Z I O N E									
	Commercio generale							Commercio speciale		
	1895			1894			Differenza nel 1895	1895	1894	Differenza nel 1895
	Via di terra	Via di mare	Totale	Via di terra	Via di mare	Totale				
I . . . Spiriti, bevande ed oli	7 264 754	32 970 904	40 235 658	7 087 505	32 522 487	39 609 992	+ 625 666	30 088 461	31 530 643	- 1 442 182
II . . . Generi coloniali, droghe e tabacchi	4 725 304	79 761 313	84 486 617	5 894 521	74 330 852	80 225 373	+ 4 261 244	78 729 378	74 946 614	+ 3 782 764
III . . . Prodotti chimici, generi medicinali, resine e profumerie	8 207 073	41 005 845	49 212 918	7 964 938	38 749 563	46 714 501	+ 2 498 417	48 727 642	46 362 898	+ 2 364 744
IV . . . Colori e generi per tinta e per concia	12 950 921	16 372 769	29 323 690	13 172 917	13 041 206	26 214 123	+ 3 109 567	28 551 830	25 484 458	+ 3 067 372
V . . . Canapa, lino, juta ed altri vegetali filamentosi, escluso il cotone . . .	13 577 903	10 618 668	24 196 571	11 540 608	9 243 198	20 783 806	+ 3 412 765	24 030 570	20 677 240	+ 3 353 330
VI . . . Cotone	19 478 990	113 509 923	133 078 913	20 206 645	128 123 154	148 329 799	- 15 250 886	123 867 490	145 377 300	- 21 509 810
VII . . . Lana, crino e pelli	56 062 141	24 020 065	80 082 209	54 308 665	19 373 200	73 681 805	+ 6 400 404	77 915 674	73 129 564	+ 4 786 110
VIII . . . Seta	110 027 416	45 401 709	155 429 125	88 962 973	22 614 761	111 577 734	+ 43 851 321	143 228 913	105 297 970	+ 37 930 943
IX . . . Legno e paglia	21 925 792	23 192 656	45 118 448	12 074 250	17 494 412	39 568 662	+ 5 549 786	44 232 283	38 701 305	+ 5 530 978
X . . . Carta e libri	10 071 940	2 030 385	12 102 325	10 565 817	1 330 059	11 895 876	+ 206 449	12 059 789	11 801 020	+ 258 769
XI . . . Pelli	13 109 835	37 862 035	50 971 870	13 763 173	37 348 728	51 111 901	- 140 031	49 305 595	49 460 241	- 154 646
XII . . . Minerali, metalli e loro lavori . .	78 156 122	61 430 763	139 586 885	75 771 070	55 464 562	131 235 632	+ 8 351 253	138 837 631	129 071 197	+ 9 766 434
XIII . . . Pietre, terre, vasellami, vetri e cristalli	17 550 647	91 291 554	108 842 201	16 818 966	115 072 767	131 891 733	- 23 049 532	108 710 173	131 785 933	- 23 075 760
XIV . . . Cereali, farine, paste e prodotti vegetali non compresi in altre categorie	4 039 169	187 013 239	191 052 408	2 992 181	129 395 063	132 387 617	+ 58 664 761	160 842 168	106 638 516	+ 54 203 652
XV . . . Animali, prodotti e spoglie di ani- mali non compresi in altre ca- tegorie	43 083 379	62 623 371	105 706 753	32 412 986	59 825 791	92 238 777	+ 13 467 976	101 813 760	89 703 047	+ 12 110 713
XVI . . . Oggetti diversi	11 692 232	4 867 254	16 559 486	10 992 786	3 963 374	14 956 160	+ 1 603 326	16 346 851	14 678 155	+ 1 668 696
Totale delle prime 16 categorie	431 923 621	834 062 456	1 265 985 077	394 530 344	757 893 177	1 152 423 521	+ 113 562 556	1 187 288 208	1 094 649 101	+ 92 639 107
XVII . . . Metalli preziosi	7 207 700	1 385 700	8 593 400	106 785 200	1 350 500	108 135 700	- 95 542 300	7 293 400	108 135 700	- 100 812 300
TOTALE GENERALE	439 131 321	835 448 156	1 274 579 477	501 315 544	759 243 677	1 260 559 221	+ 14 020 256	1 194 581 608	1 202 784 801	- 8 203 193

MERCI IMPORTATE ED ESPORTATE NEL 1895 E CONFRONTO COLL'ANNO PRECEDENTE.
(LIRE ITALIANE).

CATEGORIE	E S P O R T A Z I O N E									
	Commercio generale						Commercio speciale			
	1895			1894			Differenza nel 1895	1895	1894	Differenza nel 1895
	Via di terra	Via di mare	Totale	Via di terra	Via di mare	Totale				
I . . . Spiriti, bevande ed oli	22 419 324	94 226 129	116 645 453	21 189 160	111 208 204	132 397 364	- 15 751 911	106 498 256	124 318 015	- 17 819 759
II . . . Generi coloniali, droghe e tabacchi	1 495 582	11 048 396	12 543 978	2 040 092	9 551 972	11 592 061	+ 951 914	6 786 739	6 313 305	+ 473 434
III . . . Prodotti chimici, generi medicinali, resine e profumerie	3 401 102	36 859 587	40 260 689	3 400 111	33 589 450	36 989 561	+ 3 271 128	39 775 413	36 637 958	+ 3 137 455
IV . . . Colori e generi per tinta e per concia	1 514 394	12 729 370	14 243 764	1 654 873	12 970 503	14 625 376	- 381 612	13 471 904	13 895 711	- 423 807
V . . . Canapa, lino, juta ed altri vegetali filamentosi escluso il cotone . . .	19 712 253	39 192 392	58 904 645	19 819 733	34 033 749	53 883 482	+ 5 021 163	58 738 644	53 776 916	+ 4 961 728
VI . . . Cotone	9 656 399	23 966 195	33 622 594	12 872 422	24 367 444	37 239 866	- 3 617 272	24 411 171	34 287 367	- 9 876 196
VII . . . Lana, crino e pelli	9 541 176	5 254 054	14 795 230	7 849 944	6 441 220	14 291 164	+ 504 066	12 628 695	13 738 923	- 1 110 228
VIII . . . Seta	316 572 597	50 276 230	366 848 827	290 889 438	35 011 921	325 901 359	+ 40 947 498	354 618 615	319 621 595	+ 35 027 050
IX . . . Legno e paglia	18 018 646	22 830 138	40 848 784	17 916 392	20 009 422	37 925 814	+ 2 922 970	39 962 619	37 058 457	+ 2 904 162
X . . . Carta e libri	1 605 346	6 407 688	8 013 034	1 619 327	6 086 708	7 706 035	+ 306 999	7 970 498	7 614 179	+ 356 319
XI . . . Pelli	6 124 605	25 847 180	31 971 785	9 712 613	14 163 570	23 876 183	+ 8 095 002	30 305 510	22 224 523	+ 8 080 987
XII . . . Minerali, metalli e loro lavori . .	8 365 669	18 545 308	26 910 977	7 712 755	34 141 882	41 854 637	- 14 943 660	26 161 723	39 690 202	- 13 528 479
XIII . . . Pietre, terre, vasellami, vetri e cristalli	6 022 830	41 927 704	47 950 534	6 355 422	40 747 288	47 102 710	+ 847 824	47 818 506	46 996 910	+ 821 596
XIV . . . Cereali, farine, paste e prodotti vegetali non compresi in altre categorie	54 310 398	84 538 579	138 848 977	55 625 164	78 182 414	133 807 578	+ 5 041 399	108 638 737	108 058 447	+ 580 290
XV . . . Animali, prodotti e spoglie di ani- mali non compresi in altre ca- tegorie	102 462 566	42 973 812	145 436 378	101 254 222	44 569 413	148 823 635	- 3 387 257	141 543 385	146 287 905	- 4 744 520
XVI . . . Oggetti diversi	9 618 547	8 941 242	18 559 789	8 626 323	7 637 309	16 263 632	+ 2 296 157	18 347 154	15 985 627	+ 2 361 527
Totale delle prime 16 categorie	590 841 434	525 564 034	1 116 405 468	571 567 991	512 712 469	1 084 280 460	+ 32 125 008	1 037 707 599	1 026 506 040	+ 11 201 559
XVII . . . Metalli preziosi	22 582 100	20 000	22 602 100	29 793 900	1 723 800	31 517 700	- 8 915 600	21 302 100	31 517 700	- 10 215 600
TOTALE GENERALE	613 423 534	525 584 034	1 139 007 568	601 361 891	514 436 269	1 115 798 160	+ 23 209 408	1 059 009 699	1 058 023 740	+ 985 959

TAVOLA V.

RIPARTIZIONE PER CATEGORIE DEL VALORE DELLE MERCI TRANSITATE NEL 1895

E CONFRONTO COLL'ANNO PRECEDENTE.

CATEGORIE SECONDO LA TARIFFA DOGANALE		VALORE IN LIRE ITALIANE			
		Anni		Differenza	
		1895	1894	in più	in meno
I	Spiriti, bevande ed oli	10 147 197	8 079 349	2 067 848	...
II	Generi coloniali, droghe e tabacchi	5 757 239	5 278 759	478 480	...
III	Prodotti chimici, generi medicinali, resine, e profumerie	485 276	351 603	133 673	...
IV	Colori e generi per tinta e per conca	771 860	729 665	42 195	...
V	Canapa, lino, juta, ed altri vegetali filamentosì, escluso il cotone	166 001	106 566	59 435	...
VI	Cotone	9 211 423	2 952 499	6 258 924	...
VII	Lana, crino e peli	2 166 535	552 241	1 614 294	...
VIII	Seta	12 200 212	6 279 764	5 920 448	...
IX	Legno e paglia	883 165	867 357	18 808	...
X	Carta e libri	42 536	91 856	...	49 320
XI	Pelli	1 668 275	1 651 660	14 615	...
XII	Minerali, metalli e loro lavori	749 254	2 164 435	...	1 415 181
XIII	Pietre, terre, vasellami, vetri e cristalli	132 028	105 800	26 228	...
XIV	Cereali, farine, paste e prodotti vegetali non compresi in altre categorie	30 210 240	25 749 131	4 461 109	...
XV	Animali, prodotti e spoglie di animali, non compresi in altre categorie	3 892 993	2 535 730	1 357 263	...
XVI	Oggetti diversi	212 635	278 005	...	65 370
XVII	Metalli preziosi	1 300 000	...	1 300 000	...
		79 997 869	57 774 420	23 753 320	1 529 871
				+ 22 223 449	

TAVOLA VI.

RIPARTIZIONE PER PAESI DEL VALORE DELLE MERCI TRANSITATE NEL 1895

E CONFRONTO COLL'ANNO PRECEDENTE.

VALORE DELLE MERCI PER PAESI DI PROVENIENZA					VALORE DELLE MERCI PER PAESI DI DESTINAZIONE				
PAESI DI PROVENIENZA	Anni		Differenza		PAESI DI DESTINAZIONE	Anni		Differenza	
	1895	1894	in più	in meno		1895	1894	in più	in meno
Austria-Ungheria	3 501 652	3 823 350	...	318 698	Austria-Ungheria	5 574 259	4 444 434	1 129 825	...
Belgio	18 276	79 776	...	61 500	Belgio	77 026	66 614	10 412	...
Francia	3 516 674	4 473 042	...	956 368	Danimarca	1 870	3 918	...	2 078
Germania	1 670 252	1 541 632	128 620	...	Francia	5 403 085	5 119 950	283 135	...
Gran Bretagna	3 980 406	2 858 276	1 122 130	...	Germania	10 652 667	6 103 817	4 548 850	...
Grecia	1 578 899	1 171 868	407 031	...	Gran Bretagna	319 095	365 587	...	46 492
Olanda	20 430	1 920	18 510	...	Grecia	176 139	136 307	39 832	...
Portogallo	49 470	19 240	30 230	...	Malta	102 355	200 465	...	98 110
Rumenia	1 994 900	1 010 045	984 855	...	Olanda	77 624	96 874	...	19 250
Russia	26 202 067	23 669 012	2 533 055	...	Portogallo	43 225	3 800	39 425	...
Spagna	2 569 545	1 291 090	1 278 455	...	Rumenia	462 475	1 278 372	...	815 897
Svezia e Norvegia	193 056	198 680	...	5 624	Russia	23 166	37 198	...	14 032
Svizzera	3 093 287	4 852 547	...	1 759 260	Serbia e Montenegro	48 192	...	48 192
Turchia Europea	686 748	441 651	245 097	...	Spagna	376 495	267 151	109 344	...
Turchia Asiatica	171 935	158 449	13 486	...	Svezia e Norvegia	34 960	3 780	31 180	...
Asia - Possedimenti Inglesi	1 249 305	508 922	740 383	...	Svizzera	48 175 199	30 824 425	17 350 974	...
China	11 744 225	4 336 350	7 407 875	...	Turchia Europea	1 022 176	607 479	414 697	...
Giappone	27 950	14 800	13 150	...	Turchia Asiatica	203 280	154 080	49 200	...
Altre Contrade Asiatiche	15 690	40 020	...	24 330	Asia - Possedimenti Inglesi	1 810 892	2 169 407	...	358 515
Egitto	7 571 598	964 410	6 607 188	...	China	263 449	504 511	...	241 032
Tunisi	433 895	178 870	255 025	...	Giappone	119 455	...	119 455
Tripoli	Egitto	155 261	307 615	...	152 354
Algeria	12 810	13 440	...	630	Tunisi	442 592	427 706	171 001	...
Altre Contrade Africane	5 605	...	5 605	...	Tripoli	156 115	15 260
Stati Uniti e Canada	5 808 790	4 610 463	1 198 327	...	Algeria	15 260	...	15 260
Stati dell'America Centrale	321 445	488 584	...	162 139	Colonia Eritrea	13 452	...	13 452	...
Indie Occidentali	41 572	68 460	...	26 888	Altre Contrade Africane	23 056	47 675	...	24 619
Brasile	510 958	199 920	311 038	...	Stati Uniti e Canada	534 844	1 428 301	...	893 457
Perù	3 610	...	3 610	...	Messico	1 320	...	1 320
Repubblica Argentina	2 612 254	678 478	1 933 776	...	Stati dell'America Centrale	17 670	63 007	...	45 337
Uruguay	49 340	...	49 340	...	Indie Occidentali	108 780	...	108 780	...
Altre Contrade dell'America Merid.	8 400	3 960	4 440	...	Brasile	180 341	210 543	...	30 202
Australia	329 825	82 165	247 660	...	Perù	118 205	130 430	...	12 223
					Repubblica Argentina	1 882 393	1 299 365	583 028	...
					Paraguay	321 955	...	321 955	...
					Uruguay	436 878	283 533	153 345	...
					Chili	218 000	105 260	112 740	...
					Altre Contrade dell'America Merid.	2 040	...	2 040	...
					Australia	586 650	898 559	...	311 909
	79 997 869	57 774 420	25 538 886	3 315 437		79 997 869	57 774 420	25 473 215	3 249 766
			+ 22 223 449					+ 22 223 449	

TAVOLA VIII.

RISCOSSIONE PER DIRITTI D'ENTRATA SUI PRINCIPALI PRODOTTI SOGGETTI A DAZIO NEL QUINQUENNIO 1891-95.

(LA RISCOSSIONE È ESPRESSA IN MIGLIAIA DI LIRE)

CATEGORIA	PRODOTTI	UNITÀ	1891		1892		1893		1894		1895	
			Quantità	Riscossione	Quantità	Riscossione	Quantità	Riscossione	Quantità	Riscossione	Quantità	Riscossione
I	Birra	Ettol.	92 483	1 182	67 021	1 480	57 441	1 187	49 293	1 015	54 717	1 141
	Spirito	id.	20 187	3 407	13 729	2 598	10 048	1 918	8 619	1 524	9 906	1 959
	Oli fissi	Quint.	69 579	995	28 388	536	58 082	622	96 472	750	73 533	598
	Oli minerali pesanti	id.	131 110	831	97 579	727	161 931	1 245	152 845	1 153	139 676	1 089
II	Petrolio	id.	725 471	34 219	744 873	35 755	749 631	35 983	741 745	35 604	686 170	32 937
	Caffè	id.	138 166	19 487	138 354	20 756	126 174	18 930	122 232	18 336	119 966	17 995
	Zucchero	id.	843 453	64 911	840 566	65 014	809 751	65 707	753 169	61 317	729 221	64 260
III	Cacao	id.	7 714	782	6 620	667	6 812	682	7 862	786	6 424	642
	Pepe e pimento	id.	16 549	1 685	15 614	1 874	18 980	2 278	15 323	1 839	15 227	1 827
IV	Prodotti chimici	id.	726 010	1 052	674 970	861	637 756	942	800 649	1 068	885 902	1 686
V	Colori ed estratti coloranti	id.	26 017	198	28 121	198	29 364	166	31 465	141	36 278	175
VI	Filati di lino, di canapa e di juta	id.	53 866	662	49 064	729	38 711	782	33 839	657	4 325	860
	Tessuti di lino, di canapa e di juta	id.	4 208	277	4 053	292	3 841	308	3 216	255	3 771	316
	Altri manufatti di lino, di canapa e di juta	id.	9 706	377	8 854	354	11 290	318	9 598	295	16 362	500
VII	Filati e catene di cotone	id.	22 006	1 265	15 432	979	12 649	876	10 392	769	13 615	863
	Tessuti di cotone puri	id.	71 042	8 505	57 949	7 299	52 240	6 279	31 362	3 992	36 699	4 428
	Tessuti di cotone misti con seta o con lana	id.	6 746	1 061	5 549	823	5 618	736	4 548	684	4 665	727
VIII	Altri manufatti di cotone	id.	7 882	1 350	8 645	1 552	5 390	1 388	5 986	1 295	6 044	1 238
	Filati di lana	id.	9 821	793	10 028	807	11 041	862	12 533	970	11 670	896
	Tessuti di lana	id.	42 079	9 356	37 516	8 242	35 130	7 730	31 241	6 962	33 738	7 473
IX	Altri manufatti di lana e di crino	id.	6 901	1 261	6 944	1 358	9 795	1 195	6 187	1 052	5 790	1 196
	Tessuti ed altri manufatti di seta	id.	2 509	2 710	2 614	2 816	2 476	2 423	2 334	2 367	2 820	2 815
X	Carta colorita e da parati	id.	7 052	317	5 967	254	6 043	250	4 322	180	5 251	219
XI	Pelli conciate	id.	17 790	1 150	17 284	1 118	15 894	1 005	15 406	950	15 551	1 018
XII	Rottami di ghisa, ferro e acciaio	id.	1 372 328	1 372	1 457 229	1 457	1 769 783	1 770	1 571 526	1 572	1 798 023	1 798
	Ghisa in pani e ferro greggio	id.	1 106 890	1 158	1 021 336	1 057	1 157 073	1 198	1 228 959	1 338	1 371 062	1 475
	Ghisa lavorata	id.	88 874	614	74 901	506	98 671	615	62 635	422	53 933	374
	Ferrie acciai lavorati (comprese le rotaie per ferrovie)	id.	855 858	8 948	863 246	8 532	875 583	8 044	855 593	7 781	803 475	7 511
	Rame, ottone e bronzo in pani e lavorati	id.	59 149	873	44 170	704	50 043	682	67 896	817	67 021	681
	Macchine ed accessori	id.	228 807	2 739	221 904	2 540	214 039	2 187	230 752	2 350	280 812	2 912
XIII	Veicoli da ferrovia	id.	3 067	36	3 358	39	5 808	63	4 788	48	2 564	32
	Cementi e calce idraulica	Tonn.	24 002	300	19 764	247	19 555	244	14 100	176	15 120	189
	Terre cotte, terraglie, maioliche e porcellane	Quint.	73 076	594	58 611	528	54 673	476	38 457	395	41 827	417
	Lastre di vetro e specchi	id.	32 191	520	43 204	607	36 942	482	31 175	372	21 266	321
XIV	Lavori di vetro	id.	66 400	774	64 115	753	57 830	683	51 257	610	55 977	667
	Grano o frumento	Tonn.	464 367	23 218	697 143	34 857	861 418	43 071	486 846	32 360	657 811	49 336
	Granaglie ed avena	id.	97 851	1 668	110 121	1 435	73 334	880	62 828	764	241 689	3 110
	Riso greggio e lavorato	id.	15 339	1 178	515	43	64	5	18	1	65	5
XV	Semi oleosi	Quint.	484 929	1 542	410 720	1 838	537 067	2 492	497 900	2 219	506 567	2 323
	Animali bovini	Num.	24 235	303	30 131	357	26 456	265	15 397	157	17 426	176
	Pesci preparati	Quint.	429 498	1 796	462 017	2 253	454 495	2 417	496 262	2 589	498 746	2 819
	Formaggio	id.	79 216	908	80 419	969	69 163	783	63 773	715	67 362	764
XVI	Acido stearico	id.	23 037	184	30 392	243	47 075	377	56 658	453	9 850	159
	Mercerie	id.	10 309	1 198	10 844	1 248	8 878	1 034	7 466	876	7 959	942
	Altri prodotti	id.		8 212		8 146		7 971		8 299		12 828
Dazi di importazione				212 068		222 018		226 995		205 950		233 042
Sopratasse di confine				3 895		3 430		2 556		2 325		2 605
TOTALE				215 963		225 448		229 551		208 275		235 647

TAVOLA IX.

RISCOSSIONE PER DIRITTI DI USCITA SUI PRODOTTI SOGGETTI A DAZIO NEL QUINQUENNIO 1891-1895.

(LA RISCOSSIONE È ESPRESSA IN MIGLIAIA DI LIRE)

CATEGORIA	PRODOTTI	UNITÀ	1891		1892		1893		1894		1895	
			Quantità	Riscossione	Quantità	Riscossione	Quantità	Riscossione	Quantità	Riscossione	Quantità	Riscossione
III	Acido borico	Quint.	19 658	43	5 346	34	12 938	28	13 231	29	20 395	45
	Sale marino	Tonn.	179 831	40	178 039	39	157 362	35	172 319	38	209 395	46
	Tartaro	Quint.	173 301	381	187 928	413	192 132	423	167 828	309	173 658	382
IV	Generi per tinta e concia	id.	351 107	152	431 941	181	425 689	182	399 473	170	451 312	195
VIII	Sa ta tratta greggia (a)	id.	38 651	1 488	19 414	747
	Cascami di seta (a)	id.	20 199	200	15 361	192	21 126	248	15 667	188	16 189	185
X	Stracci	id.	8 343	73	11 412	100	16 887	148	1 205	11	208	2
XII	Minerali di ferro, di piombo e di rame	Tonn.	219 753	116	144 169	112	174 645	117	173 348	92	176 818	83
XIII	Zolfo	Quint.	2 693 765	2 963	2 910 807	3 202	3 108 674	3 420	2 990 896	3 290	3 175 661	3 493
XIV	Semi oleosi	id.	32 461	36	29 827	33	7 501	8	20 979	23	19 697	22
	Semi non oleosi	id.	31 378	35	47 410	52	37 861	42	39 520	44	31 081	34
XVI	Oggetti da collezione	V. D.	1 164 293	12	1 158 626	12	1 607 866	16	2 533 562	25	1 825 989	18
TOTALE				5 539		5 117		4 867		4 279		4 505

(a) Escluse le quantità riesportate in esenzione di dazio.

PARTE SECONDA

TAVOLE ANALITICHE.

TAVOLA X.

ANALISI DEL COMMERCIO GENERALE E SPECIALE D'IMPORTAZIONE E DI ESPORTAZIONE. — 1895.

MERCÌ	PAESI DI PROVENIENZA e DI DESTINAZIONE	UNITÀ	IMPORTAZIONE						ESPORTAZIONE					
			COMMERCIO GENERALE			Valore — Lire	COMMERCIO SPECIALE		COMMERCIO GENERALE			Valore — Lire	COMMERCIO SPECIALE	
			Quantità		Quantità		Valore — Lire	Quantità		Valore — Lire	Quantità		Valore — Lire	
			Via di terra	Via di mare		Totale		Via di terra	Via di mare			Totale		
(Le cifre fra parentesi indicano i valori unitari)														
CATEGORIA I. — SPIRITI, BEVANDE ED OLI.														
Acque minerali, naturali o artificiali, e acque gassose. (Val. I. ed E. 65).	Austria-Ungheria . . .	Quint.	10 576	4 203	14 779	960 635	13 259	861 835	200	39	239	15 535	198	12 870
	Belgio	id.	13	116	129	8 385	129	8 385	...	344	344	22 360	344	22 360
	Francia	id.	4 916	450	5 366	350 740	5 346	347 490	1 405	91	1 496	97 240	119	7 735
	Germania	id.	751	199	950	61 750	950	61 750
	Gran Bretagna	id.	...	35	35	2 275	35	2 275	...	262	262	17 030	262	17 030
	Malta	id.	56	56	3 610	56	3 610
	Olanda	id.	...	31	31	2 015	31	2 015
	Svizzera	id.	84	...	84	5 460	23	1 495	85	...	85	5 525	68	4 420
	Turchia Europea . . .	id.	53	53	3 445	53	3 445
	Asia - Possed. Inglese	id.	104	104	6 760	20	1 300
	Egitto	id.	319	319	20 735	319	20 735
	Tunisi	id.	102	102	6 630	102	6 630
	Colonia Eritrea . . .	id.	18	18	1 170	18	1 170
	Stati Uniti e Canada .	id.	187	187	12 155	187	12 155
	Brasile	id.	136	136	8 840	136	8 840
	Repubblica Argentina	id.	921	921	59 865	809	52 585
	Uruguay	id.	44	44	2 860	44	2 860
			16 370	5 034	21.404	1 391 260	19 773	1 285 245	1 690	2 676	4 366	283 790	2 735	177 775
Vino in botti o caratelli. (Val. I. 23 — E. 26).	Austria-Ungheria . . .	E. tol.	15 945	13 483	29 428	676 844	18 478	424 994	15 952	611 896	630 848	16 388 671	626 389	16 286 114
	Belgio	id.	422	4 093	4 515	117 390	4 515	117 390
	Danimarca	id.	854	854	22 201	854	22 201
	Francia	id.	1 953	390	2 343	53 889	1 510	34 730	23 432	14 225	37 657	970 211	34 710	902 460
	Germania	id.	163	87	250	5 750	250	5 750	76 639	56 555	133 194	3 463 044	133 194	3 463 044
	Gran Bretagna	id.	...	46	46	1 053	46	1 058	72	41 880	41 952	1 090 752	41 952	1 090 752
	Grecia	id.	...	99 570	99 570	2 290 110	66 735	1 534 905	...	390	330	8 580	330	8 580
	Malta	id.	80 928	80 928	2 104 128	80 928	2 104 128
	Olanda	id.	4 466	4 466	116 116	4 466	116 116
	Rumenia	id.	815	815	21 190	815	21 190
	Russia	id.	366	366	9 516	366	9 516
	Serbia e Montenegro .	id.	345	345	8 970	345	8 970
	Spagna	id.	...	86 309	86 309	1 985 107	1 345	30 935
	Svezia e Norvegia . .	id.	404	404	10 504	404	10 504
	Svizzera	id.	266	...	266	6 118	162	3 726	354 939	...	354 939	8 899 023	245 142	6 373 692
	Turchia Europea . . .	id.	...	11 703	11 703	269 169	8 335	191 705	...	1 295	1 295	33 670	1 295	33 670
	Turchia Asiatica . . .	id.	...	4 853	4 853	111 619	4 853	111 619	...	243	243	6 318	243	6 318
	Asia - Possed. Inglese	id.	...	2 509	2 509	57 707	2 509	57 707	...	660	660	17 160	660	17 160
	China	id.	223	223	5 798	223	5 798
	Giappone	id.	82	82	2 132	82	2 132
	Egitto	id.	26 410	26 410	686 660	26 410	686 660
	Tunisi	id.	30 872	30 872	802 672	30 872	802 672
	Tripoli	id.	3 374	3 374	87 724	3 374	87 724
	Algeria	id.	1 659	1 659	43 134	1 659	43 134
	Colonia Eritrea . . .	id.	13 091	13 091	340 366	13 091	340 366
	Altre Contr. Africane .	id.	13 155	13 155	342 030	13 155	342 030
	Stati Uniti e Canada .	id.	24 925	24 925	647 756	24 827	645 502
	Stati dell'Amer. Centr.	id.	2 658	2 658	68 403	2 423	62 998
	Brasile	id.	106 901	106 901	2 777 342	106 373	2 765 698
	Perù	id.	529	529	13 754	529	13 754
	Repubblica Argentina	id.	242 988	242 988	6 274 767	228 681	5 945 706
	Paraguay	id.	15 661	15 661	407 186	15 661	407 186
	Uruguay	id.	23 721	23 721	614 697	23 038	598 988
Altre Cont. dell'Am. M.	id.	7 854	7 854	204 204	7 854	204 204	
Australia	id.	163	163	4 238	163	4 238	
			18 327	218 950	237 277	5 457 371	104 223	2 397 129	471 456	1 336 621	1 808 077	46 610 840	1 675 023	43 550 598
						6 848 631		3 682 374			46 894 630		43 728 373	

Da riportare

(a) Compresi Ettolitri 11 348 di *vermouth* ed Ettolitri 24 189 di *vini comuni e mosti miscelati* con spirito cetero in esenzione di tassa di fabbricazione.

TAVOLA X.

ANALISI DEL COMMERCIO GENERALE E SPECIALE D'IMPORTAZIONE E DI ESPORTAZIONE. — 1895.

MERCÌ	PAESI DI PROVENIENZA e DI DESTINAZIONE	UNITÀ	IMPORTAZIONE					ESPORTAZIONE					
			COMMERCIO GENERALE			Valore — Lire	COMMERCIO SPECIALE		COMMERCIO GENERALE			COMMERCIO SPECIALE	
			Quantità				Quan- tità	Valore — Lire	Quantità			Quan- tità	Valore — Lire
			Via di terra	Via di mare	Totale	Via di terra			Via di mare	Totale	Via di terra		

(Le cifre fra parentesi indicano i valori unitari)

Segue CATEGORIA I. — SPIRITI, BEVANDE ED OLI.

<i>Riporto</i>			6 848 631			3 682 374				46 894 630			43 728 373	
Vino in bottiglie (Val. I. 350 — E. 160).	Austria-Ungheria	Centin.	43	35	78	27 300	44	15 400	157	44	201	47 740	119	19 040
	id.		3	91	94	15 040	94	15 040
	Danimarca	id.	28	28	4 480	28	4 480
	Francia	id.	1 122	578	1 700	595 000	1 531	535 850	748	1 496	2 244	363 600	2 220	355 200
	Germania	id.	167	14	181	63 350	181	63 350	43	584	627	100 320	627	100 320
	Gran Bretagna	id.	20	49	69	24 150	69	24 150	36	2 264	2 300	3 38 000	2 300	368 000
	Grecia	id.	...	13	13	4 550	13	4 550	...	10	10	1 600	10	1 600
	Malta	id.	49	49	7 840	49	7 840
	Olanda	id.	59	59	9 440	59	9 440
	Russia	id.	81	81	12 960	81	12 960
	Spagna	id.	...	10	10	3 500	10	3 500	...	67	67	10 720	67	10 720
	Svizzera	id.	57	...	57	19 950	57	19 950	174	...	174	27 840	174	27 840
	Turchia Europea	id.	239	239	38 240	239	38 240
	Turchia Asiatica	id.	276	276	44 160	276	44 160
	Asia - Possed. Inglesi	id.	320	320	54 050	305	48 800
	China	id.	102	102	16 320	102	16 320
	Giappone	id.	44	44	7 040	44	7 040
	Altre Contr. Asiatiche	id.	95	95	15 200	95	15 200
	Egitto	id.	1 566	1 566	250 560	1 5 6	250 560
	Tunisi	id.	351	351	56 160	351	56 160
	Tripoli	id.	25	25	4 000	25	4 000
	Colonia Eritrea	id.	1 091	1 091	174 560	1 091	174 560
	Altre Cont. Africane	id.	231	231	36 960	231	36 960
	Stati Uniti e Canada	id.	8 927	8 927	1 431 930	8 908	1 425 280
	Messico	id.	87	87	13 920	87	13 920
	Stati dell'Am. Centr.	id.	690	690	110 400	690	110 400
	Indie Occidentali	id.	159	159	25 440	159	25 440
	Brasile	id.	6 832	6 832	1 093 120	6 832	1 093 120
	Perù	id.	198	198	31 680	198	31 680
	Repubblica Argentina	id.	6 595	6 595	1 059 760	6 571	1 051 360
	Uruguay	id.	1 812	1 812	289 920	1 812	289 920
	Chili	id.	293	293	54 290	254	40 640
	Altre Cont. dell'Am. M.	id.	114	114	18 240	114	18 240
	Australia	id.	62	62	9 920	62	9 920
			1 409	699	2 108	737 800	1 905	666 750	1 161	34 882	36 043	5 805 450	(a) 35 840	5 734 400
Birra in botti o caratelli. (Val. I. 40 — E. 30).	Austria-Ungheria	Ettol.	36 913	578	37 491	1 499 640	37 491	1 499 640
	Francia	id.	5	256	261	10 440	261	10 440	2 817	...	2 817	112 680
	Germania	id.	14 345	687	15 032	601 280	12 215	488 600
	Gran Bretagna	id.	...	116	116	4 640	116	4 640
	Svizzera	id.	2 462	...	2 462	98 480	2 462	98 480	265	...	265	7 950	265	7 950
			53 725	1 637	55 362	2 214 480	52 545	2 101 800	3 082	...	3 082	120 630	265	7 950
	<i>Da riportare</i>					9 800 911		6 450 924				52 820 710		49 470 723

(a) Compresse centinaia 22 527 di bottiglie di vermouth e centinaia 7 517 di fiaschi di vino.

TAVOLA X.

ANALISI DEL COMMERCIO GENERALE E SPECIALE D'IMPORTAZIONE E DI ESPORTAZIONE. — 1895.

MERCÌ	PAESI DI PROVENIENZA e DI DESTINAZIONE	UNITÀ	IMPORTAZIONE						ESPORTAZIONE					
			COMMERCIO GENERALE				COMMERCIO SPECIALE		COMMERCIO GENERALE				COMMERCIO SPECIALE	
			Quantità			Valore — Lire	Quan- tità	Valore — Lire	Quantità			Valore — Lire	Quan- tità	Valore — Lire
			Via di terra	Via di mare	Totale				Via di terra	Via di mare	Totale			

(Le cifre fra parentesi indicano i valori unitari)

Segue CATEGORIA I. — SPIRITI, BEVANDE ED OLI.

<i>Riporto</i>			9 800 911	6 450 924	52 820 710	49 470 723								
Birra in bottiglie. (Val. I. 75).	Austria-Ungheria . . .	Centin.	229	841	1 070	80 250	1 070	80 250
	Danimarca	id.	...	62	62	4 650	62	4 650
	Francia	id.	41	...	41	3 075	149	5	154	11 550
	Germania	id.	1 299	1 401	2 700	202 500	2 276	170 700
	Gran Bretagna	il.	36	177	213	15 975	213	15 975
	Repubblica Argentina	id.	311	311	23 325
			1 605	2 481	4 086	306 450	3 621	271 575	149	316	465	34 875
Spirito puro in botti o caratelli. (Val. I. ed E. 43).	Austria-Ungheria . . .	Ettol.	1 043	1 592	2 635	113 305	2 097	90 171	50	145	195	8 385	145	6 235
	Francia	id.	9	45	54	2 322	54	2 322
	Germania	id.	619	3 073	3 722	160 016	3 722	160 016
	Grecia	id.	460	460	19 780
	Olanda	id.	34	34	1 462	34	1 462
	Svizzera	id.	46	...	46	1 978	72	...	72	3 096	26	1 118
	Repubblica Argentina	id.	28	28	1 204
			1 747	4 710	6 457	277 651	^(a) 5 873	252 539	122	667	789	33 927	205	8 815
Spirito dolcificato o aromatizzato, com- preso il rhum, l'ac- quavite, ecc., in botti o caratelli. (Val. I. 145 — E. 85).	Austria-Ungheria . . .	Ettol.	625	41	666	96 570	59	8 555	611	59	700	94 210	121	10 285
	Belgio	id.	28	28	2 380	28	2 380
	Francia	id.	256	270	526	76 270	526	76 270	1 038	628	1 666	141 610	1 666	141 610
	Germania	id.	90	130	220	31 900	220	31 900	...	23	23	3 335
	Gran Bretagna	id.	48	730	778	112 810	778	112 810
	Olanda	id.	...	150	150	21 750	150	21 750
	Svizzera	id.	843	...	843	122 235	222	32 190	976	...	976	120 880	314	29 240
	Turchia Asiatica . . .	id.	...	16	16	2 320	32	32	2 720	32	2 720
	Egitto	id.	20	20	1 700	20	1 700
	Colonia Eritrea	id.	17	17	1 445	17	1 445
	Stati Uniti e Canada .	id.	...	45	45	6 525	36	5 220	...	21	21	1 785	21	1 785
	Stati dell'Amer. Centr.	id.	...	11	11	1 595	11	1 595
	Brasile	id.	182	182	15 470	182	15 470
	Repubblica Argentina	id.	...	22	22	3 190	160	160	16 060	119	10 115
	Uruguay	id.	16	16	1 360	16	1 360
				1 862	1 415	3 277	475 165	2 002	290 290	2 655	1 186	3 841	402 985	2 566
<i>Da riportare</i>			10 860 177	7 265 328	53 292 497	49 697 648								

(a) Compresi Ettolitri 405 in esenzione di tassa di fabbricazione impiegati per le miscele dei vini comuni e dei mosti.

TAVOLA X.

ANALISI DEL COMMERCIO GENERALE E SPECIALE D'IMPORTAZIONE E DI ESPORTAZIONE. — 1895.

MERCÌ	PAESI DI PROVENIENZA e DI DESTINAZIONE	UNITÀ	IMPORTAZIONE						ESPORTAZIONE					
			COMMERCIO GENERALE				COMMERCIO SPECIALE		COMMERCIO GENERALE				COMMERCIO SPECIALE	
			Quantità			Valore — Lire	Quan- tità	Valore — Lire	Quantità			Valore — Lire	Quan- tità	Valore — Lire
			Via di terra	Via di mare	Totale				Via di terra	Via di mare	Totale			

(Le cifre fra parentesi indicano i valori unitari)

Segue **CATEGORIA I. — SPIRITI, BEVANDE ED OLI.**

<i>Riporto</i>			10 830 177	7 265 328	53 292 497	49 697 648								
Spirito di qualsiasi sorta in bottiglie superiori a mezzolitro, ma non eccedenti il litro. (Val. I. 233 — E. 225).	Austria-Ungheria . . .	Centin.	25	9	34	7 022	16	3 738	56	3	59	13 523	28	6 300
	Francia	id.	163	184	347	80 851	301	70 133	24	91	115	25 931	108	24 300
	Germania	id.	29	22	51	11 883	51	11 883	2	8	10	2 250	10	2 250
	Gran Bretagna	id.	13	149	162	37 716	162	37 716	...	87	87	19 575	87	19 575
	Grecia	id.	10	10	2 250	10	2 250
	Olanda	id.	...	23	23	5 359	23	5 359
	Spagna	id.	18	18	4 050	18	4 050
	Svizzera	id.	33	...	33	7 689	21	5 592
	Turchia Europea	id.	199	199	44 775	199	44 775
	Turchia Asiatica	id.	89	89	20 025	89	20 025
	Asia - Possed. Inglesi . .	id.	67	67	15 075	67	15 075
	China	id.	34	34	7 650	34	7 650
	Egitto	id.	50	50	11 250	50	11 250
	Tunisi	id.	18	18	4 050	18	4 050
	Colonia Eritrea	id.	258	258	58 050	258	58 050
	Altre Contr. Africane . . .	id.	27	27	6 291
	Stati Uniti e Canada . . .	id.	1 081	1 081	243 225	1 081	243 225
	Stati dell'Am. Centr. . . .	id.	33	33	7 425	33	7 425
	Indie Occidentali	id.	20	20	4 500	20	4 500
	Brasile	id.	1 566	1 566	352 350	1 566	352 350
Perù	id.	80	80	18 000	80	18 000	
Repubblica Argentina . . .	id.	3 877	3 877	872 389	3 869	870 525	
Uruguay	id.	1 379	1 379	310 275	1 379	310 275	
Chili	id.	147	147	33 075	147	33 075	
Altro Cont. dell'Am. M. . .	id.	12	12	2 700	12	2 700	
Australia	id.	206	206	46 350	206	46 350	
			263	387	650	151 450	577	134 441	82	9 360	9 442	2 125 034	9 369	2 108 025
Spirito di qualsiasi sorta in bottiglie di mezzo litro o meno. (Val. I. 120 — E. 115).	Austria-Ungheria . . .	Centin.	12	112	124	14 880	124	14 880	7	3	10	1 150	10	1 150
	Francia	id.	49	69	118	14 160	118	14 160	33	...	33	3 795	33	3 795
	Germania	id.	36	33	4 140	36	4 140
	Gran Bretagna	id.	...	17	17	2 010	17	2 040
	Stati Uniti e Canada . . .	id.	22	22	2 530	22	2 530
			61	198	259	31 080	259	31 080	40	61	101	11 615	101	11 615
Cognac in botti o in caratelli. (Val. I. 350 — E. 230).	Austria-Ungheria . . .	EttoL.	10	...	10	2 900	5	1 150
	Belgio	id.	14	14	3 220	14	3 220
	Francia	id.	782	372	1 154	403 900	1 176	376 600
	Germania	id.	7	2	9	3 150	9	3 150	6	3	9	2 070	9	2 070
	Gran Bretagna	id.	...	23	23	8 050	23	8 050	...	7	7	1 610	7	1 610
	Olanda	id.	65	65	14 950	65	14 950
	Svezia e Norvegia	id.	10	10	2 300	10	2 300
	Svizzera	id.	8	...	1 840	8	1 840
	Tunisi	id.	62	62	14 260	62	14 260
	Stati Uniti e Canada . . .	id.	22	22	7 700
	Brasile	id.	51	51	17 850
				789	397	1 186	415 100	1 108	387 800	24	234	258	68 700	180
<i>Da riportare</i>			11 457 807	7 818 649	55 497 846	51 858 688								

TAVOLA X.

ANALISI DEL COMMERCIO GENERALE E SPECIALE D'IMPORTAZIONE E DI ESPORTAZIONE. — 1895.

MERCÌ (Le cifre fra parentesi indicano i valori unitari)	PAESI DI PROVENIENZA e DI DESTINAZIONE	UNITÀ	IMPORTAZIONE						ESPORTAZIONE					
			COMMERCIO GENERALE				COMMERCIO SPECIALE		COMMERCIO GENERALE				COMMERCIO SPECIALE	
			Quantità			Valore — Lire	Quan- tità	Valore — Lire	Quantità			Valore — Lire	Quan- tità	Valore — Lire
			Via di terra	Via di mare	Totale				Via di terra	Via di mare	Totale			
Segue CATEGORIA I. — SPIRITI, BEVANDE ED OLI.														
Riporto			11 457 807			7 818 619		55 497 846			51 858 688			
Cognac in bottiglie su- periori a mezzo litro ma non eccedenti il litro. (Val. I. 400 — E. 380).	Austria-Ungheria . . .	Centin.	...	4	4	1 600	4	1 600	8	4	12	4 720	4	1 520
	Francia	id.	283	221	504	201 600	480	192 000
	Germania	id.	5	1	6	2 400	6	2 400
	Gran Bretagna	id.	...	4	4	1 600	4	1 600	...	17	17	6 460	17	6 460
	Turchia Europea	id.	6	6	2 280	6	2 280
	China	id.	8	8	3 040	8	3 040
	Colonia Eritrea	id.	30	30	11 400	30	11 400
	Stati Uniti e Canadà . .	id.	16	16	6 400
	Stati dell'Amer. Centr.	id.	7	7	2 660	7	2 660
	Brasile	id.	10	10	3 800	10	3 800
	Repubblica Argentina .	id.	12	12	4 560	12	4 560
	Uruguay	id.	117	117	44 460	117	44 460
			288	230	518	207 200	494	197 600	8	227	235	89 780	211	80 180
Cognac in bottiglie di mezzo litro o meno. (Val. I. 225).	Francia	Centin.	50	44	94	21 150	94	21 150
Etere e cloroformio . .	Austria-Ungheria . . .	Quint.	3	3	6	1 500	6	1 500
(Val. I. 250).	Germania	id.	46	4	50	12 500	50	12 500
	Gran Bretagna	id.	7	9	16	4 000	16	4 000
			56	16	72	18 000	72	18 000
Olio d'oliva	Austria-Ungheria . . .	Quint.	5 406	14 733	20 139	1 913 205	19 951	1 895 345	6 437	37 588	44 025	4 605 455	42 308	4 442 340
(Val. I. 95 — E. 105).	Belgio	id.	3 701	3 701	385 595	3 400	357 000
	Danimarca	id.	622	622	65 310	622	65 310
	Francia	id.	3 886	584	4 470	424 650	297	28 215	16 855	62 099	78 954	8 272 670	77 204	8 106 420
	Germania	id.	20 548	14 375	34 923	3 662 645	34 496	3 622 080
	Gran Bretagna	id.	...	993	993	94 335	133	12 635	105	55 759	55 864	5 854 670	54 759	5 749 695
	Grecia	id.	...	28 955	28 955	2 750 725	25 456	2 418 320	...	817	817	84 935	732	76 860
	Malta	id.	9 288	9 288	975 240	9 288	975 240
	Olanda	id.	22 239	22 239	2 328 735	21 603	2 268 315
	Portogallo	id.	2 558	2 558	264 040	2 103	220 815
	Rumenia	id.	331	331	34 755	331	34 755
	Russia	id.	71 551	71 551	7 512 855	71 551	7 512 855
	Spagna	id.	...	466	466	44 270	278	26 410	...	475	475	47 045	192	20 160
	Svezia e Norvegia . . .	id.	3 480	3 480	361 720	3 112	326 760
	Svizzera	id.	10 004	...	10 004	1 032 650	8 227	863 835
	Turchia Europea	id.	...	4 800	4 800	456 000	3 899	370 405	...	6 892	6 892	723 660	6 892	723 660
	Turchia Asiatica	id.	...	182	182	17 290	182	17 290	...	60	60	6 300	60	6 300
	Asia - Possed. Inglesi .	id.	76	76	7 860	64	6 720
	Egitto	id.	4 918	4 918	516 390	4 918	516 390
	Tunisi	id.	...	4 723	4 723	448 685	770	73 150	...	55	55	5 775	55	5 775
	Tripoli	id.	...	16	16	1 520	16	1 520	...	115	115	12 075	115	12 075
	Colonia Eritrea	id.	497	497	52 185	497	52 185
	Altre Contr. Africanè .	id.	...	59	59	5 605	59	59	6 195	59	6 195
	Stati Uniti e Canadà . .	id.	...	1 871	1 871	177 745	42 069	42 069	4 411 505	41 495	4 356 975
	Stati dell'Amer. Centr.	id.	...	70	70	6 650	717	717	75 285	717	75 285
	Brasile	id.	4 862	4 862	505 870	4 398	461 790
	Perù	id.	...	38	38	3 610	2 780	2 780	289 760	2 566	269 430
	Repubblica Argentina .	id.	33 437	33 437	3 510 145	33 363	3 503 115
	Paraguay	id.	3 494	3 494	332 980	105	11 025
	Uruguay	id.	...	225	225	21 375	15 379	15 379	1 597 145	13 614	1 429 470
	Chili	id.	3 474	3 474	358 480	2 845	298 725
	Australia	id.	99	99	10 395	99	10 395
			9 292	57 715	67 007	6 365 665	50 982	4 843 290	53 949	403 866	457 815	47 910 325	441 799	46 387 950
Da riportare			18 069 822			12 898 689		103 497 951			98 326 813			

TAVOLA X.

ANALISI DEL COMMERCIO GENERALE E SPECIALE D'IMPORTAZIONE E DI ESPORTAZIONE. — 1895.

MERCÌ (Le cifre fra parentesi indicano i valori unitari)	PAESI DI PROVENIENZA e DI DESTINAZIONE	UNITÀ	IMPORTAZIONE						ESPORTAZIONE					
			COMMERCIO GENERALE				COMMERCIO SPECIALE		COMMERCIO GENERALE				COMMERCIO SPECIALE	
			Quantità			Valore — Lire	Quan- tità	Valore — Lire	Quantità			Valore — Lire	Quan- tità	Valore — Lire
			Via di terra	Via di mare	Totale				Via di terra	Via di mare	Totale			

Segue **CATEGORIA I. — SPIRITI, BEVANDE ED OLI.**

			<i>Riparto</i>			18 069 822			12 898 689			103 497 951			98 326 818
Olio di cotone (Val. I. 65).	Austria-Ungheria Francia Gran Bretagna Grecia Rumenia Svezia e Norvegia Svizzera Turchia Europea Egitto Tunisi Stati Uniti e Canada Stati dell'Amer. Centr. Brasile Perù Repubblica Argentina Uruguay Chili	Quint. id. id. id. id. id. id. id. id. id. id. id. id. id. id. id. id.	45 ... 5 329 139 ... 76 ... 577 774 11 184 79 144 135 333 5 329 139 ... 76 ... 577 774 11 184 79 144 135 ...	45 333 5 329 139 ... 76 ... 577 774 11 184 79 144 135 ...	2 925 21 615 346 885 9 035 ... 4 940 ... 37 505 ... 50 310 726 960 5 135 9 360 8 775 ...	45 48 907 ... 76 2 244 79	2 925 3 120 58 955 ... 4 940 145 860 5 135	369 ... 1 222 ... 38 ... 1 856 ... 384 ... 21 1 177 6 521 1 450 1 882	... 68 1 222 ... 38 ... 1 856 ... 384 ... 21 1 177 6 521 1 450 1 882	369 ... 1 222 ... 38 ... 1 856 ... 384 ... 21 1 177 6 521 1 450 1 882	23 985 4 420 79 430 ... 2 470 ... 120 640 24 960 1 365 8 580 19 240 76 505 423 865 94 250 122 330				
Olio di pesce impuro (Val. I. 45).	Austria-Ungheria Belgio Danimarca Francia Germania Gran Bretagna Spagna Svezia e Norvegia Turchia Europea Tunisi Stati Uniti e Canada	Quint. id. id. id. id. id. id. id. id. id. id.	55 ... 49 2 246 1 760 759 1 335 345 142 268 1 006	1 218 128 49 604 539 4 082 1 335 345 142 268 1 006	1 273 128 49 2 850 2 299 4 841 1 335 345 142 268 1 006	57 285 5 760 2 205 128 250 103 455 217 845 60 075 15 525 6 390 12 060 45 270	1 273 128 49 2 850 2 299 4 771 1 335 345 142 268 1 006	57 285 5 760 2 205 128 250 103 455 214 695 60 075 15 525 6 390 12 060 45 270	40 30 30	40 30	1 800 1 350				
Olio di lino (Val. I. ed E. 60).	Austria-Ungheria Belgio Francia Germania Gran Bretagna Svizzera	Quint. id. id. id. id. id.	... 61 36 17 1 420 61 7 ... 1 420 61 43 17 1 420 3 660 2 580 1 020 85 200 61 43 17 1 375 3 660 2 580 1 020 82 500 ...	45 65 65	45 65	2 700 3 900 65 65				
Olio di lino cotto (Val. I. 65 — E. 85).	Belgio Francia Germania Gran Bretagna Svizzera Colonia Eritrea Repubblica Argentina	Quint. id. id. id. id. id. id.	20 31 34 2 349	10 ... 26 2 349	30 31 60 2 349	1 950 2 015 3 900 152 685	30 31 60 2 332	1 950 2 015 3 900 151 580 17 ... 12 51 17 ... 12 51 17 ... 12 51 1 105 1 020 4 335 12 51 1 020 4 335				
			<i>Da riportare</i>			20 199 927			14 019 799			104 516 201			98 336 073

TAVOLA X.

ANALISI DEL COMMERCIO GENERALE E SPECIALE D'IMPORTAZIONE E DI ESPORTAZIONE. — 1895.

MERCÌ (Le cifre fra parentesi indicano i valori unitari)	PAESI DI PROVENIENZA e DI DESTINAZIONE	UNITÀ	IMPORTAZIONE						ESPORTAZIONE					
			COMMERCIO GENERALE			Valore — Lire	COMMERCIO SPECIALE		COMMERCIO GENERALE			Valore — Lire	COMMERCIO SPECIALE	
			Quantità				Quan- tità	Valore — Lire	Quantità				Quan- tità	Valore — Lire
			Via di terra	Via di mare	Totale	Via di terra			Via di mare	Totale	Via di terra	Via di mare		
<i>Riporto</i>			20 199 927			14 019 799		104 516 201			98 336 073			
Olio di arachide . . . (Val. I. 85).	Gran Bretagna	Quint.	12	12	1 020	12	1 020	
Oli fissi non nominati (Val. I. ed E. 85).	Austria-Ungheria . . .	Quint.	50	...	50	4 250	179	160	339	28 815	12	1 020
	Belgio	id.	44	44	3 740	44	3 740
	Francia	id.	564	1 111	1 675	142 375	240	20 400	...	20	20	1 700	20	1 700
	Germania	id.	26	5	31	2 635	31	2 635	436	...	436	37 060	331	28 135
	Gran Bretagna	id.	...	814	814	69 190	410	34 850	100	35	135	11 475	135	11 475
	Svizzera	id.	2 561	...	2 561	217 685	847	71 995	...
	Tunisi	id.	...	12	12	1 020
	Stati Uniti e Canada .	id.	...	740	740	62 900
	Brasile	id.	13	13	1 105	13	1 105	...
	Repubblica Argentina	id.	58	58	4 930	31	2 635	...
	Uruguay	id.	205	205	17 425
	Chili	id.	239	239	20 315
	Altre Cont. dell'Am. M.	id.	24	24	2 040
			640	2 726	3 366	286 110	725	61 625	3 276	754	4 030	342 550	1 389	118 065
Oliminerali, di resina e di catrame pesanti, di trementina. (Val. I. ed E. 80).	Austria-Ungheria . . .	Quint.	7	97	104	8 320	104	8 320	65	...	65	5 200	65	5 200
	Belgio	id.	...	705	705	56 400	705	56 400
	Francia	id.	86	243	329	26 320	329	26 320
	Germania	id.	685	25	710	56 800	710	56 800	208	...	208	16 640	208	16 640
	Gran Bretagna	id.	...	2 207	2 207	176 560	2 207	176 560
	Spagna	id.	...	129	129	10 320	129	10 320
	Svizzera	id.	34	...	34	2 720	34	2 720
	Asia - Possed. Inglesi	id.	...	601	601	48 080	601	48 080
	Stati Uniti e Canada .	id.	...	12 438	12 438	995 040	12 438	995 040
			778	16 445	17 223	1 377 840	17 223	1 377 840	307	...	307	24 560	307	24 560
Detti - d'ogni altra sorta. (Val. I. ed E. 14).	Austria-Ungheria . . .	Quint.	7 427	13 923	21 350	298 900	21 350	298 900
	Belgio	id.	...	274	274	3 836	274	3 836
	Francia	id.	752	37 956	38 708	541 912	38 708	541 912	124	101	228	3 192	228	3 192
	Germania	id.	1 084	1 119	2 153	30 142	2 153	30 142	1 916	68	1 984	27 776	1 984	27 776
	Gran Bretagna	id.	115	5 927	6 042	84 588	6 042	84 588
	Portogallo	id.	...	140	140	1 960	140	1 960
	Russia	id.	...	4 874	4 874	68 236	4 874	68 236
	Svizzera	id.	134	...	134	1 876	134	1 876	1 312	...	1 312	18 368	696	9 744
	Turchia Europea . . .	id.	...	355	355	4 970	355	4 970
	Turchia Asiatica . . .	id.	...	67	67	938	67	938
	Asia - Possed. Inglesi	id.	...	150	150	2 100	150	2 100
	Stati Uniti e Canada .	id.	...	48 822	48 822	683 508	48 206	674 884
			9 462	113 607	123 069	1 722 966	122 453	1 714 342	3 352	172	3 524	49 336	2 998	40 712
<i>Da riportare</i>			23 587 863			17 174 626		104 932 647			98 519 410			

TAVOLA X.

ANALISI DEL COMMERCIO GENERALE E SPECIALE D'IMPORTAZIONE E DI ESPORTAZIONE — 1895.

MERCÌ	PAESI DI PROVENIENZA e DI DESTINAZIONE	UNITÀ	IMPORTAZIONE						ESPORTAZIONE					
			COMMERCIO GENERALE				COMMERCIO SPECIALE		COMMERCIO GENERALE				COMMERCIO SPECIALE	
			Quantità			Valore — Lire	Quan- tità	Valore — Lire	Quantità			Valore — Lire	Quan- tità	Valore — Lire
			Via di terra	Via di mare	Totale				Via di terra	Via di mare	Totale			

(Le cifre fra parentesi indicano i valori unitari)

Segue **CATEGORIA I. — SPIRITI, BEVANDE ED OLI.**

<i>Riporto</i>			23 587 863		17 174 626		101 932 647		98 519 410						
Oli minerali, di resina e di catrame, altri (Petrolio). (Val. I. 17.50).	Austria-Ungheria . . .	Quint.	865	27 971	28 836	504 630	28 836	504 630	1 920	10 475	12 395	216 912	
	Belgio	id.	...	124	124	2 170	124	2 170	
	Francia	id.	391	1 196	1 587	27 772	763	13 352	937	...	937	16 398	
	Germania	id.	1 663	110	1 773	31 027	1 773	31 027	33 289	...	33 289	582 557	
	Gran Bretagna	id.	...	1 711	1 714	29 994	1 491	26 092	
	Malta	id.	...	1 786	1 786	31 255	1 786	31 255	
	Russia	id.	...	146 491	146 491	2 563 593	137 773	2 411 028	
	Svizzera	id.	219	...	219	3 833	219	3 833	152 315	...	152 315	2 665 513	
	Turchia Europea	id.	1 162	1 162	20 335	
	Egitto	id.	2 661	2 661	46 567	
	Tunisi	id.	4 216	4 216	73 780	
	Tripoli	id.	1 373	1 373	24 028	
	Colonia Eritrea	id.	196	196	3 430	
	Stati Uniti e Canada . .	id.	...	712 181	712 184	12 463 221	513 405	8 984 588	
			3 138	891 576	891 714	15 657 495	(a) 686 170	12 007 975	188 461	20 083	208 544	3 649 520	
Oli volatili ed essenze di rose. (Val. I. 1000).	Francia	Chilogr.	8	...	8	8 000	8	8 000	
	Germania	id.	20	...	20	20 000	20	20 000	
	Turchia Europea	id.	...	11	11	11 000	11	11 000	
			28	11	39	39 000	39	39 000	
Detti - di arancio e sue varietà. (Val. I. ed E. 15.50).	Austria-Ungheria . . .	Chilogr.	52	49	101	1 566	101	1 566	...	72 175	72 175	1 118 713	72 175	1 118 713	
	Belgio	id.	537	537	8 323	537	8 323	
	Danimarca	id.	983	983	15 236	983	15 236	
	Francia	id.	103	6	109	1 689	109	1 689	6 144	44 756	50 900	788 950	50 900	788 950	
	Germania	id.	465	225	690	10 695	690	10 695	...	25 891	25 891	401 310	25 891	501 310	
	Gran Bretagna	id.	...	74	74	1 147	74	1 147	...	146 973	146 973	2 278 082	146 973	2 278 082	
	Grecia	id.	67	67	1 038	67	1 038	
	Malta	id.	392	392	6 076	392	6 076	
	Olanda	id.	5 925	5 925	91 838	5 925	91 838	
	Russia	id.	3 443	3 443	53 366	3 443	53 366	
	Spagna	id.	3 852	3 852	59 707	3 852	59 707	
	Svezia e Norvegia . . .	id.	6 222	6 222	96 441	6 222	96 441	
	Svizzera	id.	1 884	...	1 884	29 202	1 884	29 202	
	Turchia Europea	id.	625	625	9 688	625	9 688	
	Asia - Possed. Inglesi	id.	260	260	4 030	260	4 030	
	Egitto	id.	4 797	4 797	74 353	4 797	74 353	
	Stati Uniti e Canada . .	id.	156 582	156 582	2 427 021	156 582	2 427 021	
	Australia	id.	4 415	4 415	68 432	4 415	68 432	
				620	354	974	15 097	974	15 097	8 028	477 835	485 923	7 531 806	485 923	7 531 806
	<i>Da riportare</i>			39 299 455		29 236 698		116 1 3973		106 051 216					

(a) Petrolio in damigiane quintali 117; in barili quintali 33 593; in cassette complete quintali 326 589; in recipienti di latta quintali 2 560; in carri o bastimenti serbatoi quintali 323 311.

TAVOLA X.

ANALISI DEL COMMERCIO GENERALE E SPECIALE D'IMPORTAZIONE E DI ESPORTAZIONE. — 1895.

MERCÌ	PAESI DI PROVENIENZA e DI DESTINAZIONE	UNITÀ	IMPORTAZIONE						ESPORTAZIONE					
			COMMERCIO GENERALE				COMMERCIO SPECIALE		COMMERCIO GENERALE				COMMERCIO SPECIALE	
			Quantità			Valore — Lire	Quan- tità	Valore — Lire	Quantità			Valore — Lire	Quan- tità	Valore — Lire
			Via di terra	Via di mare	Totale				Via di terra	Via di mare	Totale			

(Le cifre fra parentesi indicano i valori unitari)

Segne **CATEGORIA I. — SPIRITI, BEVANDE ED OLI.**

<i>Riporto</i>			39 239 455			29 236 698			116 113 973			106 051 216		
Oli volatili od essenze di chiodi di garofano. (Val. I. 7)	Francia	Chilogr.	112	31	143	1 001	143	1 001
	Germania	id.	703	123	826	5 782	826	5 782
			815	154	969	6 783	969	6 783
Detti - di menta . . . (Val. I. ed E. 40).	Austria-Ungheria . . .	Chilogr.	270	...	270	10 800	270	10 800
	Francia	id.	92	20	112	4 480	112	4 480	870	...	870	34 800	870	34 800
	Germania	id.	884	311	1 195	47 800	924	31 960
	Gran Bretagna	id.	114	517	631	25 240	475	19 000
	Svizzera	id.	427	...	427	17 080
	Stati Uniti e Canada . .	id.	...	96	96	3 840	96	3 840
			1 360	944	2 304	92 160	1 877	75 080	1 297	...	1 297	51 880	870	34 800
Oli volatili od essenze non nominati. (Val. I. ed E. 20).	Austria-Ungheria . . .	Chilogr.	2 070	1 433	3 503	70 060	3 353	67 060	2 708	6 927	9 635	192 700	7 881	157 620
	Belgio	id.	810	...	810	16 200	810	16 200
	Francia	id.	6 726	1 607	8 333	166 660	5 235	104 700	971	84	1 055	21 100	842	16 840
	Germania	id.	17 176	1 657	18 833	376 660	18 833	376 660	...	113	113	2 260	113	2 260
	Gran Bretagna	id.	257	2 040	2 297	45 940	2 297	45 940	15	1 392	1 407	28 140	1 407	28 140
	Grecia	id.	487	487	9 740	487	9 740
	Malta	id.	88	88	1 760	88	1 760
	Olanda	id.	200	200	4 000	200	4 000
	Rumenia	id.	480	480	9 600	480	9 600
	Svizzera	id.	414	...	414	8 280	411	8 280	2 988	...	2 988	59 760	2 988	59 760
	Turchia Europea	id.	1 060	1 060	21 200	1 060	21 200
	Asia - Possed. Inglesi	id.	...	646	646	12 920	616	12 920
	China	id.	...	364	364	7 280	364	7 280
	Giappone	id.	...	468	468	9 360	468	9 360
	Africa (Contrade div.)	id.	135	135	2 700
	Stati Uniti e Canada . .	id.	3 957	3 957	79 140	2 811	56 220
	Brasile	id.	1 433	1 433	28 660	1 433	28 630
Uruguay	id.	174	174	3 480	174	3 480	
Chili	id.	618	648	12 960	648	12 960	
			27 455	8 215	35 668	713 360	32 420	648 400	6 682	17 178	23 860	477 200	20 612	412 240
Lieviti (Val. I. 100).	Austria-Ungheria . . .	Quint.	620	...	620	62 000	596	59 600	24	...	24	2 400
	Francia	id.	421	...	421	42 100	421	42 100
	Germania	id.	61	...	61	6 100	61	6 100
	Svizzera	id.	137	...	137	13 700	137	13 700
			1 239	...	1 239	123 900	1 215	121 500	24	...	24	2 400
Totale della I categoria			40 235 658			30 088 461			116 645 453			106 498 256		

TAVOLA X.

ANALISI DEL COMMERCIO GENERALE E SPECIALE D'IMPORTAZIONE E DI ESPORTAZIONE. — 1895.

MERCÌ (Le cifre fra parentesi indicano i valori unitari)	PAESI DI PROVENIENZA e DI DESTINAZIONE	UNITÀ	IMPORTAZIONE						ESPORTAZIONE					
			COMMERCIO GENERALE				COMMERCIO SPECIALE		COMMERCIO GENERALE				COMMERCIO SPECIALE	
			Quantità			Valore — Lire	Quan- tità	Valore — Lire	Quantità			Valore — Lire	Quan- tità	Valore — Lire
			Via di terra	Via di mare	Totale				Via di terra	Via di mare	Totale			

CATEGORIA II. — GENERI COLONIALI, DROGHE E TABACCHI.

Caffè naturale (Val. I. ed E. 240).	Austria-Ungheria	Quint.	1 676	5 185	6 861	1 646 640	6 485	1 556 400	146	2 907	3 053	732 720
	Belgio	id.	...	46	46	11 040	46	11 040
	Francia	id.	44	3 306	3 350	804 000	3 340	801 600	8	163	171	41 040
	Germania	id.	4	286	290	69 600	290	69 600
	Gran Bretagna	id.	...	78 524	78 524	18 845 700	68 989	16 557 360	...	93	98	22 320
	Grecia	id.	215	215	51 600
	Malta	id.	163	163	39 120
	Olanda	id.	4	176	180	43 200	180	43 200
	Rumunia	id.	1 690	1 690	405 600
	Spagna	id.	...	40	40	9 600	40	9 600
	Svizzera	id.	115	...	115	27 600	115	27 600	3 406	...	3 406	817 440
	Turchia Europea	id.	3 394	3 394	814 500
	Turchia Asiatica	id.	847	847	203 280
	Asia - Possed. Inglesi	id.	...	240	240	57 600	226	54 240
	Egitto	id.	...	25	25	6 000	25	6 000
	Tunisi	id.	1 188	1 188	285 120
	Tripoli	id.	495	495	118 800
	Colonia Eritrea	id.	...	48	48	11 520	48	11 520
	Altre Contr. Africano	id.	...	20	20	4 800	20	4 800
	Stati Uniti e Canada .	id.	...	2 777	2 777	666 480	966	231 840
Stati dell'Amer. Centr.	id.	...	8 905	8 905	2 137 200	7 887	1 892 880	
Indie Occidentali . . .	id.	...	4.591	4 591	1 101 840	4 514	1 083 360	
Brasile	id.	...	28 466	28 466	6 831 840	26 677	6 300 480	
Repubblica Argentina	id.	...	158	158	37 920	158	37 920	
Altre Cent. dell'Am. M.	id.	...	35	35	8 400	
			1 813	132 828	134 671	32 321 040	119 956	28 789 440	3 560	17 155	14 715	3 531 600
Detto, tostato (Val. I. 300).	Francia	Quint.	4	2	6	1 800	6	1 800
	Gran Bretagna	id.	2	2	4	1 200	4	1 200
			6	4	10	3 000	10	3 000
Cicoria ed ogni altra sostanza da sostituirsi al caffè, dis- seccata. (Val. I. 25).	Austria-Ungheria	Quint.	700	...	700	17 500	700	17 500
	Belgio	id.	18 195	1 007	19 202	480 050	19 202	480 050
	Germania	id.	3 087	100	3 187	79 675	3 187	79 675
			21 982	1 107	23 089	577 225	23 089	577 225
Detta, macinata o anche solamente to- stata. (Val. I. ed E. 50).	Austria-Ungheria	Quint.	64	25	89	4 450	35	1 750	54	...	54	2 750
	Belgio	id.	115	...	115	5 750	115	5 750
	Francia	id.	23	...	23	1 150	23	1 150
	Germania	id.	98	...	98	4 900	98	4 900
	Svizzera	id.	113	...	113	5 650	113	5 650
	Repubblica Argentina	id.	47	47	2 350	47	2 350
			413	25	438	21 900	384	19 200	54	47	91	5 050	47	2 350
Da riportare						32 923 165		29 388 865				3 536 650		2 350

TAVOLA X.

ANALISI DEL COMMERCIO GENERALE E SPECIALE D'IMPORTAZIONE E DI ESPORTAZIONE. — 1895.

MERCÌ (Le cifre fra parentesi indicano i valori unitari)	PAESI DI PROVENIENZA e DI DESTINAZIONE	UNITÀ	IMPORTAZIONE						ESPORTAZIONE					
			COMMERCIO GENERALE				COMMERCIO SPECIALE		COMMERCIO GENERALE				COMMERCIO SPECIALE	
			Quantità			Valore — Lire	Quan- tità	Valore — Lire	Quantità			Valore — Lire	Quan- tità	Valore — Lire
			Via di ferra	Via di mare	Totale				Via di terra	Via di mare	Totale			

Segue **CATEGORIA II.** — GENERI COLONIALI, DROGHE E TABACCHI.

			Riporto			52 923 185		29 388 865			3 536 650		2 350
Melazzo (Val. I. ed E. 12).	Austria-Ungheria	Quint.	4 618	...	4 618	55 416	4 618	55 416
	Francia	id.	...	583	583	6 996	583	6 996
	Germania	id.	411	606	1 017	12 204	1 017	12 204
	Svizzera	id.	335	...	335	4 020	335	4 020	111	...	111	1 332	111
			5 364	1 189	6 553	78 636	6 553	78 636	111	...	111	1 332	111
Zucchero di prima classe. (Val. I. ed E. 36).	Austria-Ungheria	Quint.	2 537	6 228	8 765	315 540	6 662	239 832	937	...	937	33 732	...
	Belgio	id.	...	35	35	1 260	35	1 260
	Francia	id.	201	1 325	1 526	54 936	1 327	47 772	560	...	560	20 160	...
	Germania	id.	...	35	35	1 260	35	1 260
	Gran Bretagna	id.	...	267	267	9 612	190	6 840	...	140	140	5 040	140
	Grecia	id.	86	86	3 096	...
	Malta	id.	...	57	57	2 052	57	2 052
	Olanda	id.	...	40	40	1 440	40	1 440
	Svizzera	id.	...	180	180	6 480	180	6 480	1 167	...	1 167	42 012	...
	Giappone	id.	94	94	3 384	94
	Egitto	id.	...	443	443	15 948
	Tunisi	id.	...	40	40	1 440	40	1 440	...	72	72	2 592	...
	Brasile	id.	...	300	300	10 800	300	10 800
	Repubblica Argentina	id.	64	64	2 304	64
			2 738	8 950	11 688	420 768	8 866	319 176	2 664	456	3 120	112 320	298
Detto, di seconda classe. (Val. I. ed E. 27).	Austria-Ungheria	Quint.	16 535	181 145	197 680	5 337 360	197 680	5 337 360
	Belgio	id.	...	91	94	2 538	94	2 538
	Francia	id.	...	181 950	181 950	4 912 650	181 950	4 912 650
	Germania	id.	...	112 044	112 044	3 025 188	112 044	3 025 188
	Gran Bretagna	id.	9 093	45 778	54 871	1 481 517	54 094	1 460 538
	Russia	id.	...	66 548	66 548	1 796 796	66 548	1 796 796
	Svizzera	id.	838	...	838	22 626	...
	Asia - Possed. Inglesi	id.	...	12 452	12 452	336 204	12 452	336 204
	Egitto	id.	...	94 462	94 462	2 550 474	94 462	2 550 474
	Stati Uniti e Canada	id.	...	524	524	14 148	524	14 148
	Stati dell'Amer. Centr.	id.	...	92	92	2 484	92	2 484
	Indie Occidentali	id.	...	182	182	4 914	121	3 267
	Brasile	id.	...	194	194	5 238	194	5 238
			25 628	695 465	721 093	19 469 511	720 255	19 446 885	838	...	838	22 626	...
			Da riportare			52 892 080		49 233 562			3 672 928		14 410

TAVOLA X.

ANALISI DEL COMMERCIO GENERALE E SPECIALE D'IMPORTAZIONE E DI ESPORTAZIONE. — 1895.

MERCÌ (Le cifre fra parentesi indicano i valori unitari)	PAESI DI PROVENIENZA e DI DESTINAZIONE	UNITÀ	IMPORTAZIONE						ESPORTAZIONE					
			COMMERCIO GENERALE				COMMERCIO SPECIALE		COMMERCIO GENERALE				COMMERCIO SPECIALE	
			Quantità			Valore — Lire	Quan- tità	Valore — Lire	Quantità			Valore — Lire	Quan- tità	Valore — Lire
			Via di terra	Via di mare	Totale				Via di terra	Via di mare	Totale			

Segue **CATEGORIA II.** — GENERI COLONIALI, DROGHE E TABACCHI.

						52 892 080		43 233 532			3 672 928		14 410	
<i>Riporto.</i>														
Confetti e conserve con zucchero o miele. (Val. I. ed E. 160).	Austria-Ungheria . . .	Quint.	78	31	112	17 920	80	12 800	161	31	195	31 200	150	24 000
	Belgio	id.	174	174	27 810	174	27 840
	Danimarca	id.	177	177	28 320	177	28 320
	Francia	id.	122	23	145	23 200	110	17 600	110	7	117	18 720	109	17 440
	Germania	id.	122	28	150	24 000	150	24 000	16	686	702	112 320	702	112 320
	Gran Bretagna	id.	131	387	518	82 880	501	80 160	...	2 150	2 150	344 000	2 150	344 000
	Malta	id.	30	30	4 800	30	4 800
	Olanda	id.	8 484	8 484	1 357 440	8 484	1 357 440
	Russia	id.	20	20	3 200	20	3 200
	Svezia e Norvegia . .	id.	40	40	6 400	40	6 400
	Svizzera	id.	198	...	198	31 680	198	31 680	165	...	165	25 400	145	23 200
	Turchia Europea . . .	id.	75	75	12 000	75	12 000
	Asia - Possed. Inglesi	id.	20	20	3 200	20	3 200
	Egitto	id.	54	54	8 640	54	8 640
	Colonia Eritrea . . .	id.	68	68	10 880	57	9 120
	Altre Contr. Africano	id.	20	20	3 200	20	3 200
	Stati Uniti e Canada .	id.	3 498	3 498	559 680	3 498	559 680
	Stati dell'Amer. Centr.	id.	30	30	4 800	30	4 800
	Brasile	id.	62	62	9 920	62	9 920
	Perù	id.	66	66	10 560	66	10 560
	Repubblica Argentina	id.	325	325	52 000	325	52 000
	Uruguay	id.	20	20	3 200	20	3 200
	Australia	id.	20	20	3 200	20	3 200
			651	472	1 123	179 680	1 039	166 240	452	16 060	16 512	2 641 920	(a) 16 428	2 628 480
Latte condensato o concentrato contenente fino a 40 per cento di zucchero. (Val. I. ed E. 100).	Germania	Quint.	146	...	146	14 600
	Spagna	id.	59	59	5 200
	Svizzera	id.	7 932	40	7 972	797 200	155	15 500
	Turchia Europea . . .	id.	105	105	10 500
	Asia - Possed. Inglesi	id.	673	673	67 300
	China	id.	1 442	1 442	144 200
	Stati Uniti e Canada .	id.	1 650	1 650	165 000
	Repubblica Argentina	id.	330	330	33 000
	Australia	id.	3 704	3 704	370 400
			8 078	40	8 118	811 800	155	15 500	...	7 963	7 963	796 300
	<i>Da riportare.</i>					53 883 560		49 415 302			7 111 148			2 642 890

(a) Compresi quintali 14 093 riesportati a scarico di temporanea importazione di zucchero.

TAVOLA X.

ANALISI DEL COMMERCIO GENERALE E SPECIALE D'IMPORTAZIONE E DI ESPORTAZIONE. — 1895.

MERCÌ (Le cifre fra parentesi indicano i valori unitari)	PAESI DI PROVENIENZA e DI DESTINAZIONE	UNITÀ	IMPORTAZIONE					ESPORTAZIONE							
			COMMERCIO GENERALE				Valore — Lire	COMMERCIO SPECIALE		COMMERCIO GENERALE				COMMERCIO SPECIALE	
			Quantità			Valore — Lire		Quan- tità	Valore — Lire	Quantità			Valore — Lire	Quan- tità	Valore — Lire
			Via di terra	Via di mare	Totale		Via di terra			Via di mare	Totale				

Segue **CATEGORIA II.** — GENERI COLONIALI, DROGHE E TABACCHI.

						53 883 560			49 415 302			7 111 148			2 642 890
Biscotti da thè . . . (Val. I. ed E. 120).	Germania	Quint.	14	8	22	2 640	22	2 640
	Gran Bretagna	id.	51	325	376	45 120	376	45 120
	Svizzera	id.	10	...	10	1 200	10	1 200
	Turchia Europea . . .	id.	12	12	1 440	12	1 410	...
	Colonia Eritrea . . .	id.	25	25	3 000	25	3 000	...
	Brasile	id.	18	18	2 160	18	2 160	...
			75	333	408	48 960	408	48 960	...	55	55	6 600	55	6 600	...
Farina lattea contenente zucchero in quantità non eccedente il 40 per cento (Val. I. ed. E. 200).	Austria-Ungheria . . .	Quint.	6	...	6	1 200	6	1 200	...
	Svizzera	id.	390	...	390	78 000	390	78 000
			390	...	390	78 000	390	78 000	6	...	6	1 200	6	1 200	...
Siroppi per bibite . . . (Val. I. ed E. 120).	Austria Ungheria . . .	Quint.	14	...	14	1 680	14	...	14	1 680
	Francia	id.	137	29	166	19 920	33	3 960
	Gran Bretagna	id.	5	12	17	2 040	17	2 040
	Svizzera	id.	185	...	185	22 200	52	6 240	...
	Turchia Europea . . .	id.	64	64	7 680	64	7 680	...
	Colonia Eritrea . . .	id.	152	152	18 240	152	18 240	...
	Repubblica Argentina	id.	30	30	3 600	30	3 600	...
			156	41	197	23 640	50	6 000	199	246	445	53 400	298	35 760	...
Cacao in grani (Val. I. ed E. 200).	Austria-Ungheria . . .	Quint.	...	69	69	13 800	69	13 800
	Francia	id.	43	503	546	109 200	458	91 600
	Germania	id.	...	28	28	5 600	28	5 600
	Gran Bretagna	id.	...	5 180	5 180	1 036 000	4 512	902 400
	Olanda	id.	...	109	109	21 800	109	21 800
	Portogallo	id.	...	96	96	19 200	96	19 200
	Svizzera	id.	1 072	...	1 072	214 400
	Asia - Possed. Inglesi	id.	...	57	57	11 400	30	6 000
	Stati Uniti e Canada .	id.	...	22	22	4 400	22	4 400
	Stati dell'Amer. Centr.	id.	...	24	24	4 800	24	4 800
	Indie Occidentali . . .	id.	...	130	130	26 000	72	14 400
	Brasile	id.	...	511	511	102 200	222	44 400
	Repubblica Argentina	id.	58	58	11 600
			43	6 729	6 772	1 354 400	5 642	1 128 400	1 072	58	1 130	226 000

Da riportare 55 388 560 50 676 662 7 398 348 2 686 450

TAVOLA X.

ANALISI DEL COMMERCIO GENERALE E SPECIALE D'IMPORTAZIONE E DI ESPORTAZIONE. — 1895.

MERCÌ (Le cifre fra parentesi indicano i valori unitari)	PAESI DI PROVENIENZA e DI DESTINAZIONE	UNITÀ	IMPORTAZIONE					ESPORTAZIONE						
			COMMERCIO GENERALE			Valore — Lire	COMMERCIO SPECIALE		COMMERCIO GENERALE			Valore — Lire	COMMERCIO SPECIALE	
			Quantità				Quan- tità	Valore — Lire	Quantità				Quan- tità	Valore — Lire
			Via di terra	Via di mare	Totale	Via di terra			Via di mare	Totale				

Segue **CATEGORIA II.** — GENERI COLONIALI, DROGHE E TABACCHI.

						55 388 560		50 676 662			7 398 348		2 686 450	
<i>Riporto</i>														
Cacao infranto, macinato o in pasta. (Val. I. 250).	Austria-Ungheria . . .	Quint.	10	10	2 500	10	2 500	10	2 500	10	2 500	10	2 500	
	Germania	id.	5	15	5 000	20	5 000	20	5 000	20	5 000	20	5 000	
	Olanda	id.	51	148	49 750	199	49 750	199	49 750	199	49 750	199	49 750	
	Svizzera	id.	553	...	138 250	553	138 250	553	138 250	553	138 250	553	138 250	
			609	173	782	195 500	782	195 500	782	195 500	782	195 500	782	
Cioccolata (Val. I. ed E. 270).	Austria-Ungheria . . .	Quint.	8	6	14	3 780	9	2 430	
	Francia	id.	28	4	8 640	32	8 640	10	...	10	2 700	10	2 700	
	Germania	id.	11	6	17	4 590	17	4 590	
	Gran Bretagna	id.	7	5	3 240	12	3 240	11	...	11	2 970	11	2 970	
	Malta	id.	21	21	5 670	12	3 240	
	Olanda	id.	...	15	4 050	15	4 050	
	Rumunia	id.	30	...	30	8 100	30	8 100	
	Spagna	id.	15	...	15	4 050	15	4 050	
	Svizzera	id.	1 277	...	344 790	1 263	341 010	
	Turchia Europea	id.	8	8	2 160	8	2 160	
	Turchia Asiatica	id.	85	85	22 950	85	22 950	
	Asia - Possed. Inglesi	id.	32	32	8 640	32	8 640	
	Egitto	id.	68	68	18 360	68	18 360	
	Tunisi	id.	14	14	3 780	14	3 780	
	Repubblica Argentina	id.	42	42	11 340	42	11 340	
	Paraguay	id.	12	12	3 240	12	3 240	
			1 312	24	1 336	360 720	1 322	356 940	85	294	379	102 330	365	98 550
Cannella (Val. I. ed E. 220).	Austria-Ungheria . . .	Quint.	30	315	75 900	276	60 720	2	52	54	11 880	
	Francia	id.	...	10	2 200	10	2 200	
	Germania	id.	...	12	2 640	12	2 640	
	Gran Bretagna	id.	10	986	203 120	861	190 080	
	Svizzera	id.	21	...	21	4 620	
	Asia - Possed. Inglesi	id.	...	161	39 820	171	37 620	
	Tunisi	id.	22	22	4 840	
	Tripoli	id.	9	9	1 980	
	Indie Occidentali	id.	...	12	2 640	12	2 640	
	Brasile	id.	...	59	12 980	59	12 980	
	Repubblica Argentina	id.	55	55	12 100	
			40	1 525	1 565	344 300	1 404	308 880	23	138	161	35 420	...	
<i>Da riportare</i>						56 289 080		51 537 982			7 536 098		2 785 000	

TAVOLA X.

ANALISI DEL COMMERCIO GENERALE E SPECIALE D'IMPORTAZIONE E DI ESPORTAZIONE. — 1895.

MERCÌ (Le cifre fra parentesi indicano i valori unitari)	PAESI DI PROVENIENZA e DI DESTINAZIONE	UNITÀ	IMPORTAZIONE						ESPORTAZIONE					
			COMMERCIO GENERALE				COMMERCIO SPECIALE		COMMERCIO GENERALE				COMMERCIO SPECIALE	
			Quantità			Valore — Lire	Quan- tità	Valore — Lire	Quantità			Valore — Lire	Quan- tità	Valore — Lire
			Via di terra	Via di mare	Totale				Via di terra	Via di mare	Totale			
Segue CATEGORIA II. — GENERI COLONIALI, DROGHE E TABACCHI.														
Riparto			56 289 080			51 537 982			7 536 098			2 785 000		
Chiodi di garofani (Val. I. ed E. 100).	Austria-Ungheria	Quint.	10	65	75	7 500	75	7 500
	Gran Bretagna	id.	39	449	488	48 800	409	40 900
	Tripoli	id.	37	37	3 700
	Repubblica Argentina	id.	42	42	4 200
			49	514	563	56 300	484	48 400	...	79	79	7 900
Pepe e pimento (Val. I. ed E. 85).	Austria-Ungheria	Quint.	191	2 320	2 511	213 435	2 511	213 435	4	36	40	3 400
	Francia	id.	15	204	219	18 615	204	17 340	...	1 788	1 788	151 555
	Germania	id.	5	43	48	4 080	48	4 080
	Gran Bretagna	id.	627	12 220	12 847	1 091 995	8 973	762 705
	Malta	id.	29	29	2 465
	Olanda	id.	...	111	111	9 435
	Rumenia	id.	193	193	16 405
	Svizzera	id.	63	...	63	5 355
	Turchia Europea	id.	471	471	40 085
	Asia - Possed. Inglesi	id.	...	2 027	2 027	172 295	2 027	172 295
	Egitto	id.	28	28	2 380	28	2 380
	Tunisi	id.	460	460	39 100
	Tripoli	id.	59	59	5 015
	Stati Uniti e Canada	id.	...	84	84	7 140	84	7 140	...	62	62	5 270	62	5 270
	Stati dell'Amer. Centr.	id.	...	335	335	28 475
	Indie Occidentali	id.	...	288	288	24 480	267	22 795
	Brasile	id.	...	1 113	1 113	94 605	1 113	94 605
	Repubblica Argentina	id.	995	995	84 575
	Uruguay	id.	263	263	22 355
			838	18 745	19 583	1 664 555	15 227	1 294 295	67	4 379	4 416	377 910	90	7 650
Thè (Val. I. ed E. 420).	Austria-Ungheria	Quint.	20	...	20	8 400	20	8 400
	Francia	id.	36	6	42	17 610	42	17 640	4	...	4	1 680
	Germania	id.	71	9	80	33 600	80	33 600
	Gran Bretagna	id.	98	113	211	88 620	206	86 520
	Svizzera	id.	14	...	14	5 880	14	5 880	7	...	7	2 940
	Asia - Possed. Inglesi	id.	...	26	26	10 920	15	6 300
	China	id.	...	14	14	5 880	14	5 880
	Giappone	id.	...	7	7	2 940	7	2 940
	Uruguay	id.	5	5	2 100
			239	175	414	173 880	398	167 160	11	5	16	6 720
Da riportare			58 183 815			53 047 837			7 928 628			2 792 650		

TAVOLA X.

ANALISI DEL COMMERCIO GENERALE E SPECIALE D'IMPORTAZIONE E DI ESPORTAZIONE. — 1895.

MERCÌ (Le cifre fra parentesi indicano i valori unitari)	PAESI DI PROVENIENZA e DI DESTINAZIONE	UNITÀ	IMPORTAZIONE						ESPORTAZIONE					
			COMMERCIO GENERALE			Valore — Lire	COMMERCIO SPECIALE		COMMERCIO GENERALE			Valore — Lire	COMMERCIO SPECIALE	
			Quantità				Quan- tità	Valore — Lire	Quantità				Quan- tità	Valore — Lire
			Via di terra	Via di mare	Totale	Via di terra			Via di mare	Totale	Via di terra	Via di mare		
<i>Riporto</i>			58 183 815	53 047 837	7 928 628	2 792 650								
Vainiglia (Val. I. ed E. 4700).	Francia	Quint.	28	...	28	131 600	28	131 600
	Germania	id.	8	...	8	37 600	8	37 600
	Gran Bretagna	id.	...	14	14	65 800	12	56 400
	Repubblica Argentina	id.	2	2	9 400
			36	14	50	235 000	48	225 600	...	2	2	9 400
Zafferano (Val. I. ed E. 75).	Austria-Ungheria	Chilogr.	285	285	21 375	285	21 375
	Francia	id.	298	40	338	25 350	338	25 350	478	...	478	35 850	478	35 850
	Gran Bretagna	id.	314	...	314	23 550	314	23 550
	Spagna	id.	...	360	360	27 000	360	27 000
	Stati Uniti e Canada	id.	160	160	12 000	160	12 000
	Repubblica Argentina	id.	150	150	11 250	150	11 250
	Uruguay	id.	599	599	44 925	599	44 925
			612	400	1 012	75 900	1 012	75 900	478	1 194	1 672	125 400	1 672	125 400
Noci moscate col guscio. (Val. I. 220).	Gran Bretagna	Quint.	...	123	123	27 060	123	27 060
Dette, senza guscio. (Val. I. ed E. 480).	Austria-Ungheria	Quint.	...	6	6	2 880	6	2 880
	Gran Bretagna	id.	...	69	69	33 120	69	33 120
	Olanda	id.	4	5	9	4 320	9	4 320
	Indie Occidentali	id.	...	12	12	5 760
	Repubblica Argentina	id.	12	12	5 760
			4	92	96	46 080	84	40 320	...	12	12	5 760
Semi di senapa (Val. I. ed E. 40).	Austria-Ungheria	Quint.	122	1 670	1 792	71 680	1 792	71 680
	Francia	id.	...	85	85	3 400	85	3 400	...	8 860	8 860	354 400	8 860	354 400
	Germania	id.	505	1 622	2 127	85 080	2 127	85 080
	Gran Bretagna	id.	880	880	35 200	880	35 200
	Olanda	id.	3 112	3 112	124 480	3 112	124 480
	Stati Uniti e Canada	id.	615	615	24 600	615	24 600
			...	85	85	3 400	85	3 400	627	16 759	17 386	695 440	17 386	695 440
<i>Da riportare</i>			58 571 255	53 420 117	8 764 628	3 613 490								

TAVOLA X.

ANALISI DEL COMMERCIO GENERALE E SPECIALE D'IMPORTAZIONE E DI ESPORTAZIONE. — 1895.

MERCÌ (Le cifre fra parentesi indicano i valori unitari)	PAESI DI PROVENIENZA e DI DESTINAZIONE	UNITÀ	IMPORTAZIONE						ESPORTAZIONE					
			COMMERCIO GENERALE				COMMERCIO SPECIALE		COMMERCIO GENERALE				COMMERCIO SPECIALE	
			Quantità			Valore — Lire	Quan- tità	Valore — Lire	Quantità			Valore — Lire	Quan- tità	Valore — Lire
			Via di terra	Via di mare	Totale				Via di terra	Via di mare	Totale			
Segue CATEGORIA II. — GENERI COLONIALI, DROGHE E TABACCHI.														
Riporto			58 571 255			53 420 117		8 764 628			3 613 490			
Senapa liquida in pol- vere o in composta . (Val. I. ed E. 120).	Austria-Ungheria . . .	Quint.	7	9	16	1 920	16	1 920	
	Francia	id.	25	162	187	22 440	187	22 440	
	Germania	id.	112	6	118	14 130	118	14 160	
	Gran Bretagna	id.	6	394	400	48 000	400	48 000	
	Brasile	id.	13	13	1 560	13	1 560
			150	571	721	86 520	721	86 520	...	13	13	1 560	13	1 560
Spezie non nominate. (Val. I. 150 — E. 215).	Austria-Ungheria . . .	Quint.	22	5	27	4 050	15	2 250	69	206	275	59 125	275	59 125
	Belgio	id.	20	20	4 300	20	4 300
	Francia	id.	11	129	140	21 000	16	2 400	18	1 013	1 031	220 820	1 018	218 870
	Germania	id.	37	86	73	15 695	73	15 695
	Gran Bretagna	id.	43	171	217	32 550	134	20 100	45	5 717	5 762	1 238 830	5 762	1 238 830
	Malta	id.	47	47	10 105	47	10 105
	Olanda	id.	230	230	49 450	230	49 450
	Rumenia	id.	25	25	5 375	25	5 375
	Svizzera	id.	280	...	280	60 200	280	60 200
	Turchia Europea . . .	id.	28	28	6 020	28	6 020
	Asia - Possed. Inglesi	id.	20	20	4 300	20	4 300
	Egitto	id.	32	32	6 880	32	6 880
	Tunisi	id.	170	170	36 550	170	36 550
	Colonia Eritrea . . .	id.	552	552	118 680	552	118 680
	Stati Uniti e Canada .	id.	1 225	1 225	263 375	1 225	233 375
	Stati dell'Amer. Centr.	id.	21	21	4 515	21	4 515
	Brasile	id.	1 538	1 538	330 670	1 538	330 670
Perù	id.	675	675	145 125	675	145 125	
Repubblica Argentina	id.	2 528	2 528	530 130	2 322	499 230	
Uruguay	id.	382	382	82 130	382	82 130	
			76	308	384	57 600	165	24 750	449	14 465	14 914	3 192 275	14 695	3 159 425
Tabacco in foglie e in costole di foglie. (Val. I. ed E. 150).	Austria-Ungheria . . .	Quint.	...	3 022	3 022	453 300	3 022	453 300	
	Francia	id.	...	249	249	37 350	533	533	79 950	...	
	Germania	id.	...	363	363	54 450	363	54 450	...	488	488	73 200	...	
	Svizzera	id.	2 332	2 332	349 800	...	
	Turchia Europea . . .	id.	...	5 099	5 099	764 850	5 099	764 850	
	Stati Uniti e Canada .	id.	...	156 349	156 349	23 452 350	153 783	23 059 950	
	Indie Occidentali . . .	id.	...	53	53	7 950	53	7 950	
	Repubblica Argentina	id.	...	488	488	73 200	
			...	165 623	165 623	24 843 450	162 270	24 340 500	...	3 353	3 353	502 950	...	
Da riportare			83 568 825			77 871 887		12 461 413			6 774 475			

TAVOLA X.

ANALISI DEL COMMERCIO GENERALE E SPECIALE D'IMPORTAZIONE E DI ESPORTAZIONE. — 1895.

MERCÌ (Le cifre fra parentesi indicano i valori unitari)	PAESI DI PROVENIENZA e DI DESTINAZIONE	UNITÀ	IMPORTAZIONE						ESPORTAZIONE					
			COMMERCIO GENERALE			COMMERCIO SPECIALE			COMMERCIO GENERALE			COMMERCIO SPECIALE		
			Quantità			Valore — Lire	Quan- tità	Valore — Lire	Quantità			Valore — Lire	Quan- tità	Valore — Lire
			Via di terra	Via di mare	Totale				Via di terra	Via di mare	Totale			

Segue **CATEGORIA II.** — GENERI COLONIALI, DROGHE E TABACCHI.

<i>Riparto</i>			83 558 825			77 871 887			12 461 413			6 774 475			
Tabacco in sigari Manilla, Avana, uso Avana e spagnolette. (Val. I. ed E. 2j).	Austria-Ungheria . . .	Chilogr.	607	...	607	15 175	401	10 025	...	196	196	4 900	
	Francia	id.	300	50	350	8 750	300	7 500	77	99	176	4 400	
	Germania	id.	680	...	680	17 000	680	17 000	91	...	91	2 275	
	Gran Bretagna	id.	202	...	202	5 050	202	5 050	
	Spagna	id.	100	...	100	2 500	100	2 500	
	Svizzera	id.	1 783	...	1 783	44 575	1 460	36 500	307	...	307	7 675	
	Turchia Europea	id.	30 150	...	30 150	753 750	30 150	753 750	
	China	id.	...	556	556	13 900	
	Egitto	id.	...	664	664	16 600	531	13 350	
	Altre Contr. Africane . .	id.	66	66	1 650	
	Stati Uniti e Canada . .	id.	...	338	338	8 450	217	5 425	...	550	550	13 750	
			33 822	1 608	35 430	885 760	34 044	851 100	475	911	1 386	34 650	
Detto, fabbricato di qualsiasi altra qualità. (Val. I. 5.50 — E. 6).	Austria-Ungheria . . .	Chilogr.	302	...	302	1 661	302	1 661	...	600	600	3 600	600	3 600	
	Francia	id.	240	...	240	1 320	210	1 320	
	Svizzera	id.	7 102	...	7 102	39 061	620	3 410	
	Colonia Eritrea	id.	820	820	4 920	820	4 920	
	Brasile	id.	2 075	2 075	11 412	
	Repubblica Argentina . .	id.	2 303	2 303	12 667	
	Uruguay	id.	2 728	2 728	15 316	624	3 744	
			7 644	...	7 644	42 042	1 162	6 391	...	8 526	8 526	47 915	2 044	12 264	
Totale della II categoria						84 486 617				78 729 378				12 543 978	6 786 739

TAVOLA X.

ANALISI DEL COMMERCIO GENERALE E SPECIALE D'IMPORTAZIONE E DI ESPORTAZIONE. — 1895.

MERCÌ	PAESI DI PROVENIENZA e DI DESTINAZIONE	UNITÀ	IMPORTAZIONE						ESPORTAZIONE					
			COMMERCIO GENERALE			Valore — Lire	COMMERCIO SPECIALE		COMMERCIO GENERALE			Valore — Lire	COMMERCIO SPECIALE	
			Quantità		Quantità		Valore — Lire	Quantità		Quantità	Valore — Lire			
			Via di terra	Via di mare		Totale		Via di terra	Via di mare			Totale		

(Le cifre fra parentesi indicano i valori unitari)

CATEGORIA III. — PRODOTTI CHIMICI, GENERI MEDICINALI, RESINE E PROFUMERIE.

Acido arsenioso . . . (Val. I. 43).	Austria-Ungheria . . .	Quint.	24	296	320	13 760	320	13 760
	Gran Bretagna	id.	...	554	554	23 822	554	23 822
				24	850	874	37 582	874	37 582
Acido bórico (Val. I. 55 — E. 45).	Austria-Ungheria . . .	Quint.	...	38	38	2 090	38	2 090	6	534	540	24 300	540	24 300
	Belgio	id.	1 931	1 931	86 895	1 921	86 895
	Francia	id.	...	32	32	1 700	32	1 700	12	632	644	28 980	644	28 980
	Germania	id.	58	532	590	32 450	590	32 450	...	952	952	42 840	952	42 840
	Gran Bretagna	id.	...	73	73	4 015	73	4 015	...	11 898	11 898	535 410	11 898	535 410
	Olanda	id.	...	26	26	1 430	26	1 430	...	387	387	17 415	387	17 415
	Russia	id.	132	132	5 910	132	5 940
	Spagna	id.	261	261	11 745	261	11 745
	Stati Uniti e Canada . .	id.	3 554	3 554	159 930	3 554	159 930
	Repubblica Argentina .	id.	96	96	4 320	96	4 320
			58	701	759	41 745	759	41 745	18	20 377	20 395	917 775	20 395	917 775
Acido gallico e tan- nico impuri. (Val. I. 40 — E. 20).	Austria-Ungheria . . .	Quint.	596	2 921	3 517	140 680	3 517	140 680
	Belgio	id.	203	203	4 060	203	4 060
	Francia	id.	5 100	1 849	6 949	277 960	6 949	277 960	386	...	386	7 720	386	7 720
	Germania	id.	287	300	587	23 480	587	23 480	39	373	412	8 240	412	8 240
	Gran Bretagna	id.	...	1 394	1 394	55 760	1 394	55 760	...	811	811	16 220	811	16 220
	Olanda	id.	4 225	4 225	84 500	4 225	84 500
	Spagna	id.	96	96	1 920	96	1 920
	Svizzera	id.	232	...	232	9 280	232	9 280	64	...	64	1 280	64	1 280
	Stati Uniti e Canada . .	id.	393	393	7 860	393	7 860
				6 215	6 464	12 679	507 160	12 679	507 160	489	6 101	6 590	131 300	6 590
Acido acetico impuro (Val. I. ed E. 31).	Belgio	Quint.	225	375	600	18 600	600	18 600
	Francia	id.	196	...	196	6 076	196	6 076
	Germania	id.	160	...	160	4 960	160	4 960
	Svizzera	id.	97	...	97	3 007	97	3 007
	Repubblica Argentina .	id.	34	34	1 054	34	1 054
			678	375	1 053	32 643	1 053	32 643	...	34	34	1 054	34	1 054
Acido idroclorico . . . (Val. I. ed E. 5. 50).	Francia	Quint.	57	1 066	1 123	6 176	1 123	6 176
	Svizzera	id.	52	...	52	286	52	286
			57	1 066	1 123	6 176	1 123	6 176	52	...	52	286	52	286
Da riportare					625 306		625 306				1 050 915		1 050 915	

TAVOLA X.

ANALISI DEL COMMERCIO GENERALE E SPECIALE D'IMPORTAZIONE E DI ESPORTAZIONE. — 1895.

MERCÌ	PAESI DI PROVENIENZA e DI DESTINAZIONE	UNITÀ	IMPORTAZIONE						ESPORTAZIONE					
			COMMERCIO GENERALE				COMMERCIO SPECIALE		COMMERCIO GENERALE				COMMERCIO SPECIALE	
			Quantità			Valore — Lire	Quan- tità	Valore — Lire	Quantità			Valore — Lire	Quan- tità	Valore — Lire
			Via di terra	Via di mare	Totale				Via di terra	Via di mare	Totale			

(Le cifre fra parentesi indicano i valori unitari)

Segue **CATEGORIA III.** — PRODOTTI CHIMICI, GENERI MEDICINALI, RESINE E PROFUMERIE.

							625 306		625 306			1 050 215		1 050 915
Acido nitrico (Val. I. 69 — E. 60).	Francia Germania	Quint. id.	67 20	67 14	67 34	4 623 2 346	67 34	4 623 2 346	23 ...	23 ...	23 ...	1 380 ...	23 ...	1 380 ...
			20	81	101	6 969	101	6 969	23	...	23	1 380	23	1 380
Acido solforico (Val. I. ed E. 7).	Austria-Ungheria Francia Svizzera	Quint. id. id.	185	185 ...	1 295 ...	185 ...	1 295 ...
			35	323	358	2 506	358	2 506	181	...	181	1 267	181	1 267
			35	323	358	2 506	358	2 506	366	...	366	2 562	366	2 562
Acido tartarico (Val. I. 270 — E. 250).	Austria-Ungheria Francia Germania Gran Bretagna Grecia Olanda Spagna Turchia Europea Brasile Repubblica Argentina	Quint. id. id. id. id. id. id. id. id. id.	220 22 861 22	275 292 9 14	495 314 870 36	133 650 81 780 234 900 9 720	495 309 834 14	133 650 83 430 225 160 3 780	...	33 51	33 51	8 250 12 750	33 51	9 250 12 750
			22	14	36	9 720	14	3 780	3 084	3 084	771 000	3 084	771 000	
			18	18	4 500	18	4 500	
			...	11	11	2 970	11	2 970	
			49	49	12 250	49	12 250	
			10	10	2 500	10	2 500	
			21	21	5 670	
			117	117	30 090	75	18 750	
			1 125	601	1 726	456 020	1 663	449 010	3 383	3 383	847 010	3 320	830 000	
Acido fenico (Val. I. ed E. 78).	Austria-Ungheria Germania Gran Bretagna	Quint. id. id.	15 ...	15 ...	1 170 ...	15 ...	1 170 ...	
			419	58	477	37 206	477	37 206	
			419	419	838	65 364	838	65 364	15	15	1 170	15	1 170	
Acido acetico liquido (compreso l'aceto co- mune) contenente in acido acetico puro: fino a 10 per cento. (Val. E. 21).	Tunisi Colonia Eritrea Stati Uniti e Canada	Quint. id. id.	315 50	315 50	6 615 1 050	315 50	6 615 1 050	
			61	61	1 344	61	1 344	
			429	429	9 009	429	9 009	
Detto - da 10 a 50 per cento. (Val. I. ed E. 47).	Francia Germania Tunisi Stati Uniti e Canada	Quint. id. id. id.	14 64	10 7	24 71	1 128 3 337	24 71	1 128 3 337	
			26	26	1 222	26	1 222	
			51	51	2 397	51	2 397	
			78	17	95	4 465	95	4 465	77	77	3 619	77	3 619	
						1 170 630		1 153 620			1 915 665		1 898 655	

Da riportare

TAVOLA X.

ANALISI DEL COMMERCIO GENERALE E SPECIALE D'IMPORTAZIONE E DI ESPORTAZIONE. — 1895.

MERCÌ (Le cifre fra parentesi indicano i valori unitari)	PAESI DI PROVENIENZA e DI DESTINAZIONE	UNITÀ	IMPORTAZIONE						ESPORTAZIONE					
			COMMERCIO GENERALE				COMMERCIO SPECIALE		COMMERCIO GENERALE				COMMERCIO SPECIALE	
			Quantità			Valore — Lire	Quan- tità	Valore — Lire	Quantità			Valore — Lire	Quan- tità	Valore — Lire
			Via di terra	Via di mare	Totale				Via di terra	Via di mare	Totale			

Segue **CATEGORIA III.** — PRODOTTI CHIMICI, GENERI MEDICINALI, RESINE E PROFUMERIE.

			Riporto			1 170 630		1 153 620			1 915 665		1 898 655
Acido acetico liquido (compreso l'aceto comune) contenente in acido acetico puro: da 50 o più per cento. (Val. I. 95).	Germania	Quint.	454	27	481	45 695	481	45 695
Detto cristallizzato. (Val. I. 126).	Germania	Quint.	3	...	3	378	3	378
Acidi non nominati (Val. I. ed E. 400).	Austria-Ungheria . . .	Quint.	13	17	30	12 000	30	12 000
	Belgio	id.	...	109	109	43 600	109	43 600
	Francia	id.	26	23	49	19 600	49	19 600
	Germania	id.	1 386	272	1 658	663 200	1 658	663 200
	Gran Bretagna	id.	...	580	580	232 000	580	232 000	...	325	325	130 000	325 130 000
	Olanda	id.	...	21	24	9 600	24	9 600
	Svizzera	id.	41	...	41	16 400	41	16 400	154	...	154	61 600	154 61 600
	Repubblica Argentina.	id.	7	7	2 800	7 2 800
			1 466	1 025	2 491	996 400	(a) 2 491	996 400	154	332	486	194 400	486 194 400
Ammoniaca, potassa e soda caustica pura. (Val. I. ed E. 60).	Belgio	Quint.	28	...	28	1 680	28	1 680
	Francia	id.	164	...	164	9 840	164 9 840
	Gran Bretagna	id.	...	399	399	23 940	399	23 940
			28	399	427	25 620	427	25 620	164	...	164	9 840	164 9 840
Potassa e soda caustica impura. (Val. I. ed E. 22).	Austria-Ungheria . . .	Quint.	70	395	465	10 230	465	10 230
	Belgio	id.	...	10 677	10 677	234 894	10 677	234 894
	Francia	id.	3 403	137	3 540	77 880	3 540	77 880
	Germania	id.	1 611	4 886	6 497	142 934	6 497	142 934
	Gran Bretagna	id.	...	76 165	76 165	1 675 630	76 035	1 672 770
	Olanda	id.	...	1 426	1 426	31 372	1 426	31 372
	Spagna	id.	51	51	1 122	51 1 122
	Svizzera	id.	180	...	180	3 960	50 1 100
	Turchia Europea . . .	id.	162	162	3 564	162 3 564
			5 084	93 686	98 770	2 172 940	98 640	2 170 080	180	213	393	8 646	263 5 786
			Da riportare			4 411 663		4 391 793			2 128 551		2 108 681

(a) Compresi quintali 21 di acido salicilico importati dal 25 agosto 1895.

TAVOLA X.

ANALISI DEL COMMERCIO GENERALE E SPECIALE D'IMPORTAZIONE E DI ESPORTAZIONE. — 1895.

MERCÌ (Le cifre fra parentesi indicano i valori unitari)	PAESI DI PROVENIENZA e DI DESTINAZIONE	UNITÀ	IMPORTAZIONE						ESPORTAZIONE					
			COMMERCIO GENERALE			COMMERCIO SPECIALE			COMMERCIO GENERALE			COMMERCIO SPECIALE		
			Quantità			Valore — Lire	Quan- tità	Valore — Lire	Quantità			Valore — Lire	Quan- tità	Valore — Lire
			Via di terra	Via di mare	Totale				Via di terra	Via di mare	Totale			

Segue **CATEGORIA III.** — PRODOTTI CHIMICI, GENERI MEDICINALI, RESINE E PROFUMERIE.

			Riporto			4 411 663	...	4 391 793	2 128 551	...	2 108 681
Alcaloidi: sali di china. (Val. I. ed E. 55).	Francia	Chilogr.	31	...	31	1 705	31	1 705
	Germania	id.	13 587	12	13 599	747 945	13 599	747 945
	Gran Bretagna	id.	432	2 081	2 513	138 215	2 513	138 215	31	...	31	1 705	31 1 705
	Grecia	id.	195	195	10 725	195 10 725
	Russia	id.	20	20	1 100	20 1 100
	Spagna	id.	122	122	6 710	122 6 710
	Turchia Europea	id.	629	629	34 595	629 34 595
	Turchia Asiatica	id.	126	126	6 930	126 6 930
	Egitto	id.	54	54	2 970	54 2 970
	Tunisi	id.	23	23	1 265	23 1 265
	Brasile	id.	33	33	1 815	33 1 815
	Perù	id.	271	271	11 905	271 14 905
	Repubblica Argentina	id.	23	23	1 265	23 1 265
			14 050	2 093	16 143	887 865	16 143	887 865	31	1 496	1 527	83 985	1 527 83 985
Alcaloidi non nominati e loro sali. (Val. I. ed E. 180).	Austria-Ungheria	Chilogr.	11	...	11	1 980	11	1 980
	Francia	id.	52	2	54	9 720	54	9 720	129	...	129	23 220	129 23 220
	Germania	id.	3 834	24	3 858	694 440	3 858	694 440
	Gran Bretagna	id.	408	42	450	81 000	450	81 000	18	...	18	3 240	18 3 240
	Svizzera	id.	1 476	...	1 476	265 680	1 476	265 680	7	...	7	1 260	7 1 260
	Turchia Europea	id.	15	15	2 700	15 2 700
			5 781	68	5 849	1 052 820	5 849	1 052 820	154	15	169	30 420	169 30 420
Ossido di ferro, di piombo e di stagno. (Val. I. ed E. 35).	Austria-Ungheria	Quint.	198	836	1 034	36 190	1 034	36 190
	Belgio	id.	...	265	265	9 275	265	9 275
	Francia	id.	348	34	382	13 370	382	13 370
	Germania	id.	464	646	1 110	38 850	1 110	38 850
	Gran Bretagna	id.	6	4 587	4 593	160 755	4 508	157 780
	Olanda	id.	...	518	518	19 180	548	19 180
	Svizzera	id.	85	...	85	2 975	...
	Turchia Europea	id.	680	6 0	23 800	680 23 800
	Asia - Possed. Inglesi	id.	1 017	1 017	36 645	1 047 36 645
	Egitto	id.	96	96	3 360	96 3 360
	Stati Uniti e Canada	id.	...	82	82	2 870	82	2 870
	Repubblica Argentina	id.	797	797	27 895	797 27 895
	Uruguay	id.	48	48	1 680	48 1 680
			1 016	6 998	8 014	280 490	7 929	277 515	85	2 668	2 753	96 355	2 668 93 380
			Da riportare			6 632 838	...	6 609 993	2 339 311	...	2 316 468

TAVOLA X.

ANALISI DEL COMMERCIO GENERALE E SPECIALE D'IMPORTAZIONE E DI ESPORTAZIONE. — 1895.

MERCÌ (Le cifre fra parentesi indicano i valori unitari)	PAESI DI PROVENIENZA e DI DESTINAZIONE	UNITÀ	IMPORTAZIONE						ESPORTAZIONE					
			COMMERCIO GENERALE				COMMERCIO SPECIALE		COMMERCIO GENERALE				COMMERCIO SPECIALE	
			Quantità			Valore — Lire	Quan- tità	Valore — Lire	Quantità			Valore — Lire	Quan- tità	Valore — Lire
			Via di terra	Via di mare	Totale				Via di terra	Via di mare	Totale			

Segue **CATEGORIA III.** — PRODOTTI CHIMICI, GENERI MEDICINALI, RESINE E PROFUMERIE.

			<i>Riparto</i>			6 632 838		6 609 993		2 339 311		2 316 466
Ossido di zinco (Val. I. ed E. 50).	Austria-Ungheria	Quint.	60	399	459	22 150		459		22 950		...
	Belgio	id.	...	1 313	1 313	65 650		1 313		65 650		...
	Francia	id.	13	401	414	20 700		414		20 700		...
	Germania	id.	1 200	258	1 458	72 900		1 458		72 900		...
	Gran Bretagna	id.	...	1 236	1 236	61 800		1 236		61 800		55 2 750
	Olanda	id.	...	881	884	41 200		884		41 200		...
	Turchia Europea	id.		87 4 350
	Egitto	id.		30 1 500
	Brasile	id.		21 1 050
			1 273	4 491	5 764	288 200		5 764		288 200		193 9 650
Acetato di allumina, di ferro, di piombo e di rame. (Val. I. 90).	Francia	Quint.	161	296	457	41 130		457		41 130		...
	Germania	id.	897	588	1 485	133 650		1 485		133 650		...
	Gran Bretagna	id.	...	182	182	16 380		182		16 380		...
	Svizzera	id.		81		81 7 290
	Stati Uniti e Canada	id.	...	81	81	7 290	
			1 058	1 147	2 205	198 450		(a) 2 124		191 160		81 7 290
Carbonato di barite (Val. I. 10).	Gran Bretagna	Quint.	64	109	173	1 730		173		1 730		...
Carbonato di magne- sia. (Val. I. ed E. 40).	Austria-Ungheria	Quint.	41	3	44	3 080		44		3 080		...
	Francia	id.		16 1 120
	Gran Bretagna	id.	...	18	18	1 260		18		1 260		...
	Grecia	id.	...	245	245	17 150	
	Svizzera	id.		245		245 17 150
	Stati Uniti e Canada	id.		16 1 120
			41	266	307	21 490		62		4 340		245 32 277 19 390
			<i>Da riportare</i>			7 142 708		7 095 423		2 375 641		2 328 356

(a) Compresi quintali 711 di acetato di calce impuro importati dal 25 agosto 1895.

TAVOLA X.

ANALISI DEL COMMERCIO GENERALE E SPECIALE D'IMPORTAZIONE E DI ESPORTAZIONE — 1895.

MERCÌ (Le cifre fra parentesi indicano i valori unitari)	PAESI DI PROVENIENZA e DI DESTINAZIONE	UNITÀ	IMPORTAZIONE						ESPORTAZIONE					
			COMMERCIO GENERALE				COMMERCIO SPECIALE		COMMERCIO GENERALE				COMMERCIO SPECIALE	
			Quantità			Valore — Lire	Quan- tità	Valore — Lire	Quantità			Valore — Lire	Quan- tità	Valore — Lire
			Via di terra	Via di mare	Totale				Via di terra	Via di mare	Totale			

Segue **CATEGORIA III.** — PRODOTTI CHIMICI, GENERI MEDICINALI, RESINE E PROFUMERIE.

			Riporto			7 142 708		7 095 423		2 375 641				2 328 356
Carbonato di piombo. (Val. I. ed E. 55).	Austria-Ungheria . . .	Quint.	168	...	168	9 240	168	9 240
	Francia	id.	...	20	20	1 100	20	1 100	...	27	27	1 485	27	1 485
	Germania	id.	16	26	42	2 310	42	2 310
	Gran Bretagna	id.	...	81	81	4 455	81	4 455
	Grecia	id.	51	51	2 805	51	2 805
	Olanda	id.	...	236	236	12 980	236	12 980
	Malta	id.	910	910	50 050	910	50 050
	Rumenia	id.	20	20	1 100	20	1 100
	Spagna	id.	78	78	4 015	78	4 015
	Svizzera	id.	71	...	71	3 905	71	3 905
	Turchia Europea . . .	id.	3 360	3 360	184 800	3 360	184 800
	Asia - Possed. Inglesi	id.	27	27	1 485	27	1 485
	Egitto	id.	28	28	1 540	28	1 540
	Tunisi	id.	22	22	1 210	22	1 210
	Repubblica Argentina	id.	216	216	11 880	216	11 880
			184	363	547	30 085	547	30 085	71	4 734	4 805	264 275	4 805	264 275
Carbonato di soda . . (Val. I. ed E. 9).	Austria-Ungheria . . .	Quint.	134	3 047	3 181	28 629	3 181	28 629	1 213	578	1 786	16 074	1 660	14 940
	Belgio	id.	...	40 902	40 902	368 118	40 902	368 118
	Francia	id.	16 012	14 770	30 782	277 038	30 656	275 904
	Germania	id.	67 350	5 190	72 540	652 860	72 540	652 860
	Gran Bretagna	id.	...	50 370	50 370	453 330	50 370	453 330	...	187	187	1 688	187	1 688
	Olanda	id.	...	1 023	1 023	9 207	1 023	9 207
	Svizzera	id.	176	...	176	1 584	176	1 584	451	...	451	4 059	451	4 059
	Turchia Europea . . .	id.	182	182	1 638	182	1 638
	Egitto	id.	145	145	1 205	145	1 305
	Stati Uniti e Canada .	id.	...	640	640	5 760	640	5 760
	Repubblica Argentina	id.	267	267	2 403	267	2 403
			83 672	115 942	199 614	1 796 526	199 488	1 795 392	1 664	1 354	3 018	27 162	2 892	26 028
Bicarbonato di soda . . (Val. I. ed E. 25).	Gran Bretagna	Quint.	...	728	728	18 200	728	18 200
	Colonia Eritrea	id.	35	35	875	35	875
			...	728	728	18 200	728	18 200	...	35	35	875	35	875
			Da riportare			8 987 519		8 939 100		2 667 953				2 619 534

TAVOLA X.

ANALISI DEL COMMERCIO GENERALE E SPECIALE D'IMPORTAZIONE E DI ESPORTAZIONE. — 1895.

MERCÌ (Le cifre fra parentesi indicano i valori unitari)	PAESI DI PROVENIENZA e DI DESTINAZIONE	UNITÀ	IMPORTAZIONE						ESPORTAZIONE					
			COMMERCIO GENERALE				COMMERCIO SPECIALE		COMMERCIO GENERALE				COMMERCIO SPECIALE	
			Quantità			Valore — Lire	Quan- tità	Valore — Lire	Quantità			Valore — Lire	Quan- tità	Valore — Lire
			Via di terra	Via di mare	Totale				Via di terra	Via di mare	Totale			
<i>Riparto</i>						8 987 519	8 939 100				2 667 953	2 619 534		
Carbonato di potassa. (Val. I. ed E. 50).	Austria-Ungheria . . .	Quint.	856	409	1 265	63 250	1 265	63 250
	Belgio	id.	38	1 364	1 402	70 100	1 402	70 100
	Francia	id.	16	127	143	7 150	143	7 150	...	210	210	10 500	210	10 500
	Germania	id.	34	1 444	1 478	73 900	1 478	73 900
	Gran Bretagna	id.	...	834	834	41 700	834	41 700
	Grecia	id.	...	112	112	5 600	112	5 600
	Olanda	id.	...	1 548	1 548	77 400	1 548	77 400
	Spagna	id.	200	200	10 000	200	10 000
	Turchia Europea . . .	id.	374	374	18 700	374	18 700
	Turchia Asiatica . . .	id.	241	241	12 050	241	12 050
	Egitto	id.	...	100	100	5 000	100	5 000
	Stati Uniti e Canada .	id.	24	24	1 200	24	1 200
			944	5 938	6 882	344 100	(a) 6 882	344 100	...	1 049	1 049	52 450	1 049	52 450
Magnesia calcinata o caustica. (Val. I. ed E. 230).	Francia	Quint.	6	...	6	1 380	6	1 380
	Gran Bretagna	id.	...	90	90	20 700	90	20 700
	Svizzera	id.	32	...	32	7 360	32	7 360
	Repubblica Argentina	id.	8	8	1 840	8	1 840
			...	90	90	20 700	90	20 700	38	8	46	10 580	46	10 580
Cloruro di calce, di potassa e di soda (Val. I. ed E. 16).	Austria-Ungheria . . .	Quint.	...	1 066	1 066	17 056	1 066	17 056	89	49	138	2 208	138	2 208
	Belgio	id.	...	516	516	8 256	516	8 256
	Francia	id.	957	28 501	29 461	471 376	29 461	471 376
	Germania	id.	372	1 990	2 362	37 792	2 362	37 792
	Gran Bretagna	id.	...	24 830	24 830	397 280	24 830	397 280
			1 329	56 906	58 235	931 760	58 235	931 760	89	49	138	2 208	138	2 208
Cloruro di calcio. (Val. I. 7).	Belgio	Quint.	...	673	673	4 711	673	4 711
	Germania	id.	361	257	618	4 326	618	4 326
	Gran Bretagna	id.	...	352	352	2 464	352	2 464
			361	1 282	1 643	11 501	1 643	11 501
<i>Da riportare</i>						10 295 580	10 247 181				2 733 191	2 684 772		

(a) Compresi quintali 5 di bicarbonato di potassa.

TAVOLA X.

ANALISI DEL COMMERCIO GENERALE E SPECIALE D'IMPORTAZIONE E DI ESPORTAZIONE. — 1895.

MERCÌ (Le cifre fra parentesi indicano i valori unitari)	PAESI DI PROVENIENZA e DI DESTINAZIONE	UNITÀ	IMPORTAZIONE						ESPORTAZIONE					
			COMMERCIO GENERALE			Valore — Lire	COMMERCIO SPECIALE		COMMERCIO GENERALE			Valore — Lire	COMMERCIO SPECIALE	
			Quantità				Quan- tità	Valore — Lire	Quantità				Quan- tità	Valore — Lire
			Via di terra	Via di mare	Totale	Via di terra			Via di mare	Totale				

Segue **CATEGORIA III.** — PRODOTTI CHIMICI, GENERI MEDICINALI, RESINE E PROFUMERIE.

<i>Riporto</i>			10 295 580	10 247 161	2 733 191	2 684 772								
Cloruro di potassio . (Val. I. 21).	Belgio	Quint.	813	813	17 073	813	17 073
	Francia	id.	100	100	2 100	100	2 100
	Germania	id.	16 751	9 799	26 550	26 550	557 550
	Gran Bretagna	id.	202	202	4 242	202	4 242
			16 751	10 914	27 665	580 965	27 665	580 965
Cloruro di magnesio . (Val. I. 8).	Germania	Quint.	1 148	101	1 249	9 992	1 249	9 992
	Gran Bretagna	id.	...	283	283	2 264	283	2 264
				1 148	384	1 532	12 256	1 532	12 256
Nitrato d'argento . . . (Val. I. 105).	Francia	Chilogr.	15	40	55	5 775	55	5 775
	Germania	id.	659	...	659	69 195	659	69 195
				674	40	714	74 970	714	74 970
Nitrato di soda raffi- nato e di potassa. (Val. I. ed E. 35).	Austria-Ungheria . . .	Quint.	50	50	1 750	50	1 750
	Belgio	id.	57	57	1 995	57	1 995
	Francia	id.	26	70	96	3 360	96	3 360	...
	Germania	id.	57	4 774	4 831	169 085	4 831	169 085
	Gran Bretagna	id.	519	519	18 165	519	18 165
	Grecia	id.	2 416	2 416	84 560	2 416	84 560	...
	Olanda	id.	143	143	5 005	143	5 005
	Spagna	id.	916	916	32 060	916	32 060	...
	Asia - Possed. Inglesi	id.	95	95	3 325	95	3 325
	Brasile	id.	139	139	4 865	139	4 865	...
	Repubblica Argentina	id.	217	217	7 595	217	7 595	...
			57	5 638	5 695	199 325	5 695	199 325	26	3 758	3 784	132 440	3 784	132 440
Nitrato di soda greg- gio. (Val. I. ed E. 23).	Austria-Ungheria . . .	Quint.	225	225	5 175	225	5 175	57	...	57	1 311	57	1 311	...
	Belgio	id.	11 128	11 128	255 944	11 128	255 944
	Francia	id.	803	803	18 469	803	18 469
	Germania	id.	395	2 411	2 806	64 538	2 806	64 538
	Gran Bretagna	id.	3 865	3 865	88 895	3 865	88 895
	Grecia	id.	212	212	4 876	212	4 876	...
	Perù	id.	107 874	107 874	2 481 102	107 874	2 481 102
			395	126 306	126 701	2 914 123	126 701	2 914 123	57	212	269	6 187	269	6 187
<i>Da riportare</i>			14 077 219	14 028 800	2 871 818	2 823 399								

TAVOLA X.

ANALISI DEL COMMERCIO GENERALE E SPECIALE D'IMPORTAZIONE E DI ESPORTAZIONE. — 1895.

MERCÌ (Le cifre fra parentesi indicano i valori unitari)	PAESI DI PROVENIENZA e DI DESTINAZIONE	UNITÀ	IMPORTAZIONE						ESPORTAZIONE					
			COMMERCIO GENERALE			Valore — Lire	COMMERCIO SPECIALE		COMMERCIO GENERALE			Valore — Lire	COMMERCIO SPECIALE	
			Quantità				Quan- tità	Valore — Lire	Quantità				Quan- tità	Valore — Lire
			Via di terra	Via di mare	Totale	Via di terra			Via di mare	Totale	Via di terra	Via di mare		
Segue CATEGORIA III. — PRODOTTI CHIMICI, GENERI MEDICINALI, RESINE E PROFUMERIE.														
Riporto			14 077 219			14 028 800			2 871 818			2 823 399		
Borace o borato di soda. (Val. I. ed E. 55).	Austria-Ungheria . . .	Quint.	20	2	22	1 210	22	1 210	18	109	127	6 985	127	6 985
	Belgio	id.	28	28	1 510	28	1 510
	Francia	id.	3	35	38	2 090	38	2 090
	Germania	id.	103	235	338	18 500	338	18 590	996	145	1 141	62 755	1 141	62 755
	Gran Bretagna	id.	...	614	614	33 770	614	33 770	...	2 716	2 716	149 380	2 716	149 380
	Spagna	id.	981	981	53 955	981	53 955
	Svizzera	id.	103	...	103	5 665	103	5 665
	Turchia Europea . . .	id.	60	60	3 300	60	3 300
	Egitto	id.	29	29	1 595	29	1 595
Repubblica Argentina	id.	335	335	18 425	335	18 425	
			126	886	1 012	55 660	1 012	55 660	1 117	4 403	5 520	303 600	5 520	303 600
Sale marino e sal-gemma. (Val. E. 11).	Austria-Ungheria . . .	Tonn.	506	506	5 566	506	5 566
	Malta	id.	134	134	1 474	134	1 474
	Rumenia	id.	1 095	1 095	12 045	1 095	12 045
	Svezia e Norvegia . .	id.	133 490	133 490	1 468 390	133 490	1 468 390
	Svizzera	id.	291	...	291	3 201	291	3 201
	Turchia Europea . . .	id.	787	787	8 657	787	8 657
	Tunisi	id.	1 956	1 956	21 516	1 956	21 516
	Stati Uniti e Canada .	id.	44 142	44 142	485 562	44 142	485 562
	Brasile	id.	26 994	26 994	296 934	26 994	296 934
			291	209 104	209 395	2 303 345	209 395	2 303 345
Solfato di allumina, di potassa ed altri allumi. (Val. I. ed E. 12).	Austria-Ungheria . . .	Quint.	1 000	773	1 773	21 276	1 773	21 276	152	6	158	1 896	158	1 896
	Belgio	id.	...	751	751	9 012	751	9 012
	Francia	id.	1 541	...	1 541	18 492	1 541	18 492	...	496	496	5 952	496	5 952
	Germania	id.	1 100	49	1 149	13 788	1 149	13 788
	Gran Bretagna	id.	...	28 231	28 231	338 772	28 231	338 772
	Stati Uniti e Canada .	id.	...	202	202	2 424	202	2 424
				3 641	30 006	33 647	403 764	33 647 ^(a)	403 764	152	502	654	7 848	654
Solfato di barite . . . (Val. I. ed E. 13).	Austria-Ungheria . . .	Quint.	848	...	848	11 024	848	11 024
	Belgio	id.	...	426	426	5 538	426	5 538
	Germania	id.	1 010	1 605	2 615	33 995	2 615	33 995
	Gran Bretagna	id.	...	1 190	1 190	15 470	1 190	15 470
	Olanda	id.	10 294	10 294	133 822	10 294	133 822
	Svizzera	id.	244	244	3 172	244	3 172
			1 858	3 221	5 079	66 027	5 079	66 027	...	10 538	10 538	136 994	10 538	136 994
Da riportare			14 602 670			14 554 251			5 623 605			5 575 186		

(a) Compresi quintali 7 088 di solfato d'ammonio greggio importati dal 25 agosto 1895.

TAVOLA X.

ANALISI DEL COMMERCIO GENERALE E SPECIALE D'IMPORTAZIONE E DI ESPORTAZIONE. — 1895.

MERCÌ (Le cifre fra parentesi indicano i valori unitari)	PAESI DI PROVENIENZA e DI DESTINAZIONE	UNITÀ	IMPORTAZIONE						ESPORTAZIONE					
			COMMERCIO GENERALE			COMMERCIO SPECIALE			COMMERCIO GENERALE			COMMERCIO SPECIALE		
			Quantità			Valore — Lire	Quan- tità	Valore — Lire	Quantità			Valore — Lire	Quan- tità	Valore — Lire
			Via di terra	Via di mare	Totale				Via di terra	Via di mare	Totale			

Segue **CATEGORIA III.** — PRODOTTI CHIMICI, GENERI MEDICINALI, RESINE E PROFUMERIE.

<i>Riporto</i>			14 602 670	14 554 251	5 623 605	5 575 186								
Solfato di ferro e di manganese. (Val. I. ed E. 4).	Austria-Ungheria . . .	Quint.	145	1 360	1 505	6 020	1 505	6 020
	Francia	id.	306	...	306	1 224	306	1 224
	Germania	id.	241	142	383	1 532	383	1 532
	Asia - Possed. Inglesi	id.	607	607	2 428	607	2 428
			547	142	686	2 756	689	2 756	145	1 967	2 112	8 448	2 112	8 448
Solfato di rame, di zinco e solfato doppio di rame e di ferro. (Val. I. ed E. 40).	Austria-Ungheria . . .	Quint.	10	2 808	2 818	112 720	2 668	106 720	486	...	486	19 440	120	4 800
	Belgio	id.	...	422	422	16 880	422	16 880
	Francia	id.	3	526	529	21 160	529	21 160
	Germania	id.	372	846	1 218	48 720	1 218	48 720
	Gran Bretagna	id.	...	116 628	116 628	4 662 720	116 117	4 644 680
	Grecia	id.	...	122	122	4 880	122	4 880
	Olanda	id.	...	250	250	10 000	250	10 000
	Russia	id.	...	175	175	7 000	175	7 000
	Svezia e Norvegia . . .	id.	...	432	432	17 280	432	17 280
	Svizzera	id.	235	...	235	9 400
	Asia - Possed. Inglesi	id.	...	317	317	12 680	317	12 680
	Stati Uniti e Canada . .	id.	...	18 874	18 874	754 960	18 874	754 960
			385	141 400	141 785	5 669 000	141 124	5 644 960	721	...	721	28 840	120	4 800
Solfato di magnesia . . . (Val. I. 8).	Germania	Quint.	4	133	137	1 096	137	1 096
	Gran Bretagna	id.	...	237	237	1 896	237	1 896
			4	370	374	2 992	374	2 992
Solfato di soda (Val. I. ed E. 4).	Belgio	Quint.	...	3 640	3 640	14 560	3 640	14 560
	Francia	id.	2 445	15 100	17 545	70 180	17 545	70 180
	Germania	id.	12 496	5 491	17 987	71 948	17 987	71 948
	Gran Bretagna	id.	...	22 197	22 197	88 788	22 197	88 788
	Svizzera	id.	340	...	340	1 360	340	1 360
	Stati Uniti e Canada . .	id.	...	294	294	1 176	294	1 176
			14 941	46 722	61 663	246 652	61 663	246 652	340	...	340	1 360	340	1 360
Solfato di potassa (Val. I. 28).	Austria-Ungheria . . .	Quint.	631	...	631	17 668	631	17 668
	Belgio	id.	...	272	272	7 616	272	7 616
	Germania	id.	1 480	...	1 480	41 440	1 480	41 440
	Gran Bretagna	id.	...	239	239	6 692	239	6 692
			2 111	511	2 622	73 416	2 622	73 416
<i>Da riportare</i>			20 597 486	20 525 027	5 662 253	5 589 794								

TAVOLA X.

ANALISI DEL COMMERCIO GENERALE E SPECIALE D'IMPORTAZIONE E DI ESPORTAZIONE. — 1895.

MERCÌ	PAESI DI PROVENIENZA e DI DESTINAZIONE	UNITÀ	IMPORTAZIONE					ESPORTAZIONE						
			COMMERCIO GENERALE			Valore — Lire	COMMERCIO SPECIALE		COMMERCIO GENERALE			COMMERCIO SPECIALE		
			Quantità				Quan- tità	Valore — Lire	Quantità			Quan- tità	Valore — Lire	
			Via di terra	Via di mare	Totale	Via di terra			Via di mare	Totale	Via di terra			Via di mare
Segue CATEGORIA III. — PRODOTTI CHIMICI, GENERI MEDICINALI, RESINE E PROFUMERIE.														
Riporto			20 597 486	20 525 027	5 662 253	5 589 794								
Tartaro (bitartrato di potassa) grana di botte e feccia di vino. (Val. I. ed E. 90).	Austria-Ungheria . . .	Quint.	66	29	95	8 550	95	8 550	239	17 168	17 407	1 566 630	17 407	1 566 630
	Belgio	id.	5 845	5 845	526 050	5 845	526 050
	Danimarca	id.	828	828	74 520	828	74 520
	Francia	id.	...	272	272	24 480	272	24 480	244	3 988	4 232	380 880	4 232	380 880
	Germania	id.	2 070	6 088	8 158	734 220	8 158	734 220
	Gran Bretagna	id.	58 138	58 138	5 232 420	58 138	5 232 420
	Grecia	id.	...	508	508	45 730	508	45 720
	Malta	id.	...	33	33	2 970	33	2 970
	Olanda	id.	11 428	11 428	1 028 520	11 428	1 028 520
	Russia	id.	2 305	2 305	207 450	2 305	207 450
	Svizzera	id.	265	...	265	23 850	265	23 850	1 404	...	1 404	126 360	1 404	126 360
	Stati Uniti e Canada .	id.	63 844	63 844	5 745 960	63 844	5 745 960
Repubblica Argentina	id.	69	69	6 210	69	6 210	
			331	842	1 173	105 570	1 173	105 570	3 957	169 701	173 658	15 629 220	173 658	15 629 220
Cremor di tartaro . . . (Val. I. ed E. 190).	Austria-Ungheria . . .	Quint.	200	252	452	85 880	452	85 880
	Francia	id.	...	12	12	2 280	12	2 280
	Gran Bretagna	id.	47	47	8 930	47	8 930
	Svizzera	id.	17	...	17	3 230	17	3 230
	Brasile	id.	17	17	3 230	17	3 230
	Perù	id.	26	26	4 940	26	4 940
	Uruguay	id.	12	12	2 280	12	2 280
	Australia	id.	54	54	10 260	54	10 260
			...	12	12	2 280	12	2 280	217	408	625	118 750	625	118 750
Solfuro di mercurio (cinabro o vermiglione). (Val. I. ed E. 650).	Austria-Ungheria . . .	Quint.	22	1	23	14 950	23	14 950	2	...	2	1 300	2	1 300
	Francia	id.	5	...	5	3 250	5	3 250
	Germania	id.	62	3	65	42 250	65	42 250
	Gran Bretagna	id.	12	...	12	7 800	12	7 800
			101	4	105	68 250	105	68 250	2	...	2	1 300	2	1 300
Fiammiferi di legno . . (Val. I. ed E. 45).	Austria-Ungheria . . .	Quint.	45	...	45	2 025	12	540	37	2 055	2 092	94 140	2 059	92 655
	Germania	id.	128	2	130	5 850	130	5 850
	Gran Bretagna	id.	25	25	1 125	25	1 125
	Malta	id.	97	97	4 365	97	4 365
	Svizzera	id.	23	...	23	1 035	23	1 035
	Turchia Europea	id.	104	104	4 680	104	4 680
	Asia - Possed. Inglesi	id.	52	52	2 340	52	2 340
	Egitto	id.	2 601	2 601	117 045	2 601	117 045
	Tunisi	id.	40	40	1 800	40	1 800
			173	2	175	7 875	142	6 390	60	4 974	5 034	226 530	5 001	225 045
Da riportare			20 781 461	20 707 517	21 638 053	21 564 109								

TAVOLA X.

ANALISI DEL COMMERCIO GENERALE E SPECIALE D'IMPORTAZIONE E DI ESPORTAZIONE. — 1895.

MERCÌ (Le cifre fra parentesi indicano i valori unitari)	PAESI DI PROVENIENZA e DI DESTINAZIONE	UNITÀ	IMPORTAZIONE					ESPORTAZIONE						
			COMMERCIO GENERALE			COMMERCIO SPECIALE		COMMERCIO GENERALE			COMMERCIO SPECIALE			
			Quantità			Valore — Lire	Quan- tità	Valore — Lire	Quantità			Valore — Lire	Quan- tità	Valore — Lire
			Via di terra	Via di mare	Totale				Via di terra	Via di mare	Totale			

Segue **CATEGORIA III.** — PRODOTTI CHIMICI, GENERI MEDICINALI, RESINE E PROFUMERIE.

		Riporto			20 781 461			20 707 517			21 638 053			21 584 109	
Fiammiferi di stearina, di cera e simili. (Val. I. ed E. 200).	Austria-Ungheria . . .	Quint.	27	25	52	10 400	52	10 400				
	Belgio	id.	129	129	25 800	129	25 800					
	Danimarca	id.	17	17	3 400	17	3 400					
	Francia	id.	981	...	981	196 200	981	196 200				
	Germania	id.	39	15	54	10 800	54	10 800				
	Gran Bretagna	id.	...	9	9	1 800	9	1 800	...	30	30	6 000	30	6 000				
	Malta	id.	8	8	1 600	8	1 600				
	Olanda	id.	13	13	2 600	13	2 600				
	Svizzera	id.	109	...	109	21 800	109	21 800			
	Turchia Europea	id.	868	868	173 600	868	173 600				
	Asia - Possed. Inglesi	id.	27	27	5 400	27	5 400				
	Giappone	id.	24	24	4 800	24	4 800				
	Egitto	id.	825	825	165 000	825	165 000				
	Tunisi	id.	2 104	2 104	420 800	2 104	420 800				
	Colonia Eritrea	id.	171	171	34 200	171	34 200				
	Stati Uniti e Canada	id.	60	60	12 000	60	12 000				
	Stati dell'Amer. Centr.	id.	270	270	54 000	270	54 000				
	Brasile	id.	296	296	59 200	296	59 200				
	Perù	id.	354	354	70 800	354	70 800				
	Repubblica Argentina	id.	330	330	66 000	330	66 000				
Uruguay	id.	1 034	1 034	206 800	1 034	206 800					
Chili	id.	82	82	16 400	82	16 400					
Australia	id.	4 768	4 768	953 600	4 768	953 600					
			...	9	9	1 800	9	1 800	1 156	11 450	12 606	2 521 200	12 606	2 521 200				
Fosforo bianco e rosso (Val. I. ed E. 590).	Austria-Ungheria . . .	Quint.	6	...	6	4 540	4	3 360				
	Francia	id.	89	6	95	56 050	93	51 870				
	Germania	id.	2	...	2	1 180	2	1 180				
	Gran Bretagna	id.	9	128	137	80 830	137	80 830				
	Stati Uniti e Canada	id.	...	25	25	14 750	25	14 750				
			100	159	259	152 810	(a) 257	151 630	6	...	6	4 540	4	3 360				
Pirrolignite di ferro, di piombo, di calce e di allumina. (Val. I. 90).	Germania	Quint.	520	319	839	75 510	839	75 510				
	Gran Bretagna	id.	...	320	320	28 800	320	28 800				
				520	639	1 159	104 310	1 159	104 310				
			Da riportare			21 040 381			20 965 257			24 163 793			24 088 669

(a) Ivi compresi quintali 56 importati dal 25 agosto 1895 in esenzione perchè destinati alla fabbricazione dei fiammiferi.

TAVOLA X.

ANALISI DEL COMMERCIO GENERALE E SPECIALE D'IMPORTAZIONE E DI ESPORTAZIONE. — 1895.

MERCÌ	PAESI DI PROVENIENZA e DI DESTINAZIONE	UNITÀ	IMPORTAZIONE						ESPORTAZIONE					
			COMMERCIO GENERALE				COMMERCIO SPECIALE		COMMERCIO GENERALE				COMMERCIO SPECIALE	
			Quantità			Valore — Lire	Quan- tità	Valore — Lire	Quantità			Valore — Lire	Quan- tità	Valore — Lire
			Via di terra	Via di mare	Totale				Via di terra	Via di mare	Totale			
Segue CATEGORIA III. — PRODOTTI CHIMICI, GENERI MEDICINALI, RESINE E PROFUMERIE.														
Riporto			21 040 381			20 965 257			24 163 793			24 088 669		
Altri prodotti chi- mici: Paraffina so- lida. (Val. I. ed E. 65).	Austria-Ungheria . . .	Quint.	246	215	461	29 965	435	28 275	26	...	26	1 690
	Belgio	id.	...	38	38	2 470	38	2 470
	Francia	id.	13	12	25	1 625	25	1 625
	Germania	id.	502	586	1 088	70 720	1 088	70 720
	Gran Bretagna	id.	...	13 203	13 203	858 195	13 203	858 195
	Olanda	id.	...	18	18	1 170	18	1 170
	Stati Uniti e Canada .	id.	...	10 848	10 848	705 120	10 848	705 120
				761	24 920	25 681	1 669 265	25 655	1 667 575	26	...	26	1 690	...
Altri prodotti chi- mici non nominati . (Val. I. ed E. 90).	Austria-Ungheria . . .	Quint.	494	612	1 106	102 240	1 042	93 780	401	450	851	76 590	583	52 470
	Belgio	id.	196	1 328	1 524	137 160	1 524	137 160	...	25	25	2 250	25	2 250
	Francia	id.	3 439	706	4 145	373 050	3 918	352 620	1 467	385	1 852	166 680	1 768	159 120
	Germania	id.	8 603	4 375	12 978	1 168 020	12 978	1 168 020	126	752	878	79 020	878	79 020
	Gran Bretagna	id.	97	18 580	18 677	1 680 930	18 586	1 668 240	...	638	638	57 420	576	51 840
	Grecia	id.	1 357	1 357	122 130	1 357	122 130
	Malta	id.	68	68	6 120	68	6 120
	Olanda	id.	...	976	976	87 840	976	87 840	...	550	550	49 500	550	49 500
	Spagna	id.	18	18	1 620	18	1 620
	Svizzera	id.	772	...	772	69 480	772	69 480	444	...	444	39 960	430	38 700
	Turchia Europea . . .	id.	87	87	7 830	87	7 830
	Asia - Possed. Inglesi	id.	53	53	4 770	53	4 770
	Egitto	id.	...	19	19	1 710	19	1 710	...	22	22	1 980	22	1 980
	Tunisi	id.	1 161	1 161	104 490	1 161	104 490
	Algeria	id.	1 540	1 540	138 600	1 540	138 600
	Stati Uniti e Canada .	id.	...	716	716	64 440	716	64 440	...	10 826	10 826	974 340	10 826	974 340
	Repubblica Argentina	id.	341	341	30 690	307	27 630
	Uruguay	id.	64	64	5 760	64	5 760
			13 601	27 342	40 943	3 684 870	(a) 40 481	3 643 290	2 438	18 337	20 775	1 869 750	20 313	1 828 170
Polvere da caccia . . (Val. I. 350).	Francia	Quint.	14	...	14	4 900	14	4 900
	Germania	id.	16	...	16	5 600	16	5 600
	Gran Bretagna	id.	...	18	18	6 300	18	6 300
	Malta	id.	...	31	31	10 850	31	10 850
				30	49	79	27 650	79	27 650
Da riportare			26 422 166			26 303 772			26 035 233			25 916 839		

(a) Compresi quintali 64 di bromo e iodio; quintali 2 di sali di bismuto; quintali 30 di bromuri e ioduri, esclusi quelli di alcaloidi; quintali 5 di sublimato corrosivo; quintali 37 di salicilati, esclusi quelli di alcaloidi; quintali 1 257 di ossido d'alluminio idrato (allumina pura) importati dal 25 agosto 1895.

TAVOLA X.

ANALISI DEL COMMERCIO GENERALE E SPECIALE D'IMPORTAZIONE E DI ESPORTAZIONE. — 1895.

MERCÌ (Le cifre fra parentesi indicano i valori unitari)	PAESI DI PROVENIENZA e DI DESTINAZIONE	UNITÀ	IMPORTAZIONE						ESPORTAZIONE					
			COMMERCIO GENERALE			Valore — Lire	COMMERCIO SPECIALE		COMMERCIO GENERALE			Valore — Lire	COMMERCIO SPECIALE	
			Quantità				Quan- tità	Valore — Lire	Quantità				Quan- tità	Valore — Lire
			Via di terra	Via di mare	Totale	Via di terra			Via di mare	Totale				

Segue **CATEGORIA III.** — PRODOTTI CHIMICI, GENERI MEDICINALI, RESINE E PROFUMERIE.

							Riporto	26 422 166		26 303 772			26 035 233		25 916 839
Altri prodotti esplo- denti. (Val. I. 500).	Gran Bretagna	Quint.	...	32	32	16 000			32	16 000					
Cartucce vuote senza capsule. (Val. I. ed E. 250).	Austria-Ungheria . . .	Quint.	14	...	14	3 500			14	3 500					
	Gran Bretagna	id.	...	21	21	6 000			21	6 000					
	Svizzera	id.	4	...	4	1 000			4	1 000					
	Brasile	id.		6	6	1 500	6
			18	24	42	10 500			42	10 500		6	6	1 500	6
Cartucce vuote con capsule. (Val. I. ed E. 300).	Francia	Quint.	5	...	5	1 500			5	1 500					
	Gran Bretagna	id.	...	5	5	1 500			5	1 500					
	Colonia Eritrea	id.		5	5	1 500	5
	Stati Uniti e Canada .	id.	...	4	4	1 200			4	1 200					
			5	9	14	4 200			14	4 200		5	5	1 500	5
Cartucce cariche	Francia	Quint.	5	...	5	1 700			5	1 700					
(Val. I. ed E. 340).	Gormania	id.	3	3	6	2 040			6	2 040					
	Gran Bretagna	id.	...	13	13	4 420			13	4 420					
	Svizzera	id.		3	...	3	1 020
	Tunisi	id.		3	3	1 020	3
	Stati Uniti e Canada .	id.	...	6	6	2 040			6	2 040					
	Repubblica Argentina	id.		4	4	1 360	4
			8	22	30	10 200			30	10 200		3	7	10	3 400
Capsule	Austria-Ungheria . . .	Quint.	16	...	16	13 600			16	13 600					
(Val. I. ed E. 850).	Francia	id.	52	5	57	48 450			57	48 450					
	Germania	id.	32	4	36	30 600			36	30 600					
	Gran Bretagna	id.	...	6	6	5 100			6	5 100					
	Colonia Eritrea	id.		2	2	1 700	2
			100	15	115	97 750			115	97 750		2	2	1 700	2
Miccie da minatori . .	Belgio	Quint.	15	...	15	3 000			15	3 000					
(Val. I. 100).	Francia	id.	13	10	23	4 600			23	4 600					
	Germania	id.	7	...	7	1 400			7	1 400					
			35	10	45	9 000			45	9 000					
							Da riportare	26 569 816		26 451 422			26 043 333		25 924 939

TAVOLA X.

ANALISI DEL COMMERCIO GENERALE E SPECIALE D'IMPORTAZIONE E DI ESPORTAZIONE. — 1895.

MERCÌ (Le cifre fra parentesi indicano i valori unitari)	PAESI DI PROVENIENZA e DI DESTINAZIONE	UNITÀ	IMPORTAZIONE						ESPORTAZIONE					
			COMMERCIO GENERALE			COMMERCIO SPECIALE			COMMERCIO GENERALE			COMMERCIO SPECIALE		
			Quantità			Valore — Lire	Quan- tità	Valore — Lire	Quantità			Valore — Lire	Quan- tità	Valore — Lire
			Via di terra	Via di mare	Totale				Via di terra	Via di mare	Totale			
<i>Riparto</i>			26 569 816			26 451 422			26 043 333			25 924 939		
Radice di liquirizia. (Val. I. ed E. 13).	Austria-Ungheria . . .	Quint.	...	155	155	2 015	155	2 015	5	89	94	1 222	94	1 222
	Francia	id.	...	146	146	1 898	146	1 898	...	196	196	2 548	196	2 548
	Gran Bretagna	id.	154	154	2 002	154	2 002
	Olanda	id.	156	156	2 028	156	2 028
	Turchia Europea . . .	id.	...	2 188	2 188	28 444	2 188	28 444
			...	2 489	2 489	32 357	2 489	32 357	5	595	600	7 800	600	7 800
Erbe, fiori, foglie, licheni e radici non nominate, medicinali. (Val. I. 250 — E. 100).	Austria-Ungheria . . .	Quint.	243	519	792	198 000	689	172 250	8 118	824	8 942	894 200	8 942	894 200
	Belgio	id.	233	233	23 300	233	23 300
	Danimarca	id.	25	25	2 500	25	2 500
	Francia	id.	151	331	482	120 500	482	120 500	1 333	1 629	2 962	311 650	2 859	285 900
	Germania	id.	176	112	288	72 000	288	72 000	626	629	1 255	125 500	1 255	125 500
	Gran Bretagna	id.	...	678	678	169 500	678	169 500	...	980	980	98 000	980	98 000
	Grecia	id.	14	14	1 400	14	1 400
	Malta	id.	26	26	2 600	26	2 600
	Olanda	id.	...	18	18	4 500	18	4 500	...	115	115	11 500	115	11 500
	Russia	id.	708	708	70 800	708	70 800
	Spagna	id.	64	64	6 400	64	6 400
	Svizzera	id.	79	...	79	19 750	79	19 750	2 410	...	2 410	241 000	2 410	241 000
	Turchia Europea . . .	id.	10	10	1 000	10	1 000
	Turchia Asiatica . . .	id.	21	21	2 100	21	2 100
	Egitto	id.	...	33	33	8 250	33	8 250	...	12	12	1 200	12	1 200
	Stati Uniti e Canada .	id.	...	145	145	36 250	145	36 250	...	1 076	1 076	107 600	1 076	107 600
	Brasile	id.	30	30	3 000	30	3 000
Perù	id.	16	16	1 600	16	1 600	
Repubblica Argentina	id.	...	287	287	71 750	287	71 750	...	224	224	22 400	224	22 400	
Uruguay	id.	18	18	1 800	18	1 800	
Chili	id.	11	11	1 100	11	1 100	
			649	2 153	2 702	700 500	2 699	674 750	12 487	6 665	19 152	1 930 650	19 049	1 904 900
Cassia e tamarindi naturali. (Val. I. ed E. 32).	Austria-Ungheria . . .	Quint.	29	860	889	28 448	889	28 448	51	5	56	1 792
	Francia	id.	25	1 398	1 423	45 586	1 423	45 586
	Gran Bretagna	id.	154	3 891	4 045	129 440	3 984	127 488
	Olanda	id.	...	113	113	3 616	113	3 616
	Svizzera	id.	65	...	65	2 080
	Turchia Asiatica . . .	id.	...	162	162	5 184	162	5 184
	Asia - Possed. Inglesi	id.	...	1 026	1 026	32 832	966	30 912
	Repubblica Argentina	id.	32	32	1 024	32	1 024
			208	7 450	7 658	245 056	7 537	241 184	116	37	153	4 896	32	1 024
<i>Da riportare</i>			27 547 729			27 399 713			27 986 679			27 838 663		

TAVOLA X.

ANALISI DEL COMMERCIO GENERALE E SPECIALE D'IMPORTAZIONE E DI ESPORTAZIONE. — 1895.

MERCÌ	PAESI DI PROVENIENZA e DI DESTINAZIONE	UNITÀ	IMPORTAZIONE						ESPORTAZIONE					
			COMMERCIO GENERALE				COMMERCIO SPECIALE		COMMERCIO GENERALE				COMMERCIO SPECIALE	
			Quantità			Valore — Lire	Quan- tità	Valore — Lire	Quantità			Valore — Lire	Quan- tità	Valore — Lire
			Via di terra	Via di mare	Totale				Via di terra	Via di mare	Totale			

(Le cifre fra parentesi indicano i valori unitari)

Segue **CATEGORIA III.** — PRODOTTI CHIMICI, GENERI MEDICINALI, RESINE E PROFUMERIE.

			Riporto				27 547 729		27 399 713					27 986 679		27 838 663
Manna in sorte o in cannelli. (Val. I. ed E. 350).	Austria-Ungheria . . .	Quint.	16	670	686	240 100	686	240 100		
	Francia	id.	...	3	3	1 050	3	1 050	7	560	567	198 450	567	198 450			
	Germania	id.	10	610	620	217 000	620	217 000			
	Gran Bretagna	id.	340	340	119 000	340	119 000			
	Olanda	id.	11	11	3 850	11	3 850			
	Spagna	id.	34	34	11 900	34	11 900			
	Svizzera	id.	17	...	17	5 950	17	5 950		
	Turchia Europea . . .	id.	36	36	12 600	36	12 600			
	Stati Uniti e Canada .	id.	70	70	24 500	70	24 500			
	Stati dell'Amer. Centr.	id.	10	10	3 500	10	3 500			
	Brasile	id.	291	291	101 850	291	101 850			
	Perù	id.	11	11	3 850	11	3 850			
	Repubblica Argentina	id.	42	42	14 700	42	14 700			
Chili	id.	10	10	3 500	10	3 500				
			...	3	3	1 050	3	1 050	50	2 695	2 745	960 750	2 745	960 750			
Canfora raffinata. . . (Val. I. 500).	Francia	Quint.	27	4	31	15 500	31	15 500			
	Germania	id.	5	56	61	30 500	61	30 500			
	Gran Bretagna	id.	...	31	31	15 500	31	15 500			
			32	91	123	61 500	123	61 500			
Scorze fresche o secche di limone, arancio e loro varietà. (Val. I. ed E. 25).	Austria-Ungheria . . .	Quint.	5	1 280	1 285	32 125	1 285	32 125			
	Francia	id.	5	210	215	5 375	215	5 375	...	218	218	6 200	218	6 200			
	Germania	id.	478	478	11 950	478	11 950			
	Gran Bretagna	id.	8 845	8 845	221 125	8 845	221 125			
	Olanda	id.	513	513	12 825	513	12 825			
	Tripoli	id.	...	66	66	1 650	66	1 650			
	Stati Uniti e Canada .	id.	1 283	1 283	32 075	1 283	32 075			
	Australia	id.	50	50	1 250	50	1 250			
			5	276	281	7 025	281	7 025	5	12 697	12 702	317 550	12 702	317 550			
Scorze di china-china (Val. I. ed E. 120).	Francia	Quint.	60	26	86	10 320	86	10 320			
	Germania	id.	32	278	310	37 200	310	37 200			
	Gran Bretagna	id.	17	573	590	70 800	590	70 800			
	Olanda	id.	...	385	385	46 200	385	46 200			
	Turchia Europea . . .	id.	12	12	1 440	12	1 440			
	Stati Uniti e Canada .	id.	...	73	73	8 760	73	8 760			
	Brasile	id.	18	18	2 160	18	2 160			
	Repubblica Argentina	id.	12	12	1 440	12	1 440			
			109	1 335	1 444	173 280	1 444	173 280	...	42	42	5 040	42	5 040			
			Da riportare				27 760 584		27 642 568					29 270 019		29 122 003

TAVOLA X.

ANALISI DEL COMMERCIO GENERALE E SPECIALE D'IMPORTAZIONE E DI ESPORTAZIONE. — 1895.

MERCÌ (Le cifre fra parentesi indicano i valori unitari)	PAESI DI PROVENIENZA e DI DESTINAZIONE	UNITÀ	IMPORTAZIONE						ESPORTAZIONE							
			COMMERCIO GENERALE				COMMERCIO SPECIALE		COMMERCIO GENERALE				COMMERCIO SPECIALE			
			Quantità			Valore — Lire	Quan- tità	Valore — Lire	Quantità			Valore — Lire	Quan- tità	Valore — Lire		
			Via di terra	Via di mare	Totale				Via di terra	Via di mare	Totale					
<i>Riparto</i>													27 790 584	27 642 568	29 270 019	29 122 003
Sugo di cedro e di li- mone crudo. (Val. E. 12).	Francia	Quint.	5 408	5 403	64 836	5 403	64 836		
	Gran Bretagna	id.	824	824	9 888	824	9 888		
	Svizzera	id.	298	...	298	3 576	298	3 576		
	Stati Uniti e Canada	id.	545	545	6 540	545	6 540		
				298	6 772	7 070	84 840	7 070	84 840	
Sugo di cedro e di li- mone concentrato. (Val. E. 60).	Austria-Ungheria	Quint.	777	777	46 620	777	46 620		
	Danimarca	id.	45	45	2 700	45	2 700		
	Francia	id.	8 516	8 516	510 960	8 516	510 960		
	Germania	id.	175	175	10 500	175	10 500		
	Gran Bretagna	id.	25 284	25 284	1 517 040	25 284	1 517 040		
	Olanda	id.	358	358	21 480	358	21 480		
	Russia	id.	305	305	18 300	305	18 300		
	Svezia e Norvegia	id.	187	187	11 220	187	11 220		
	Algeria	id.	71	71	4 260	71	4 260		
	Stati Uniti e Canada	id.	3 292	3 292	197 520	3 292	197 520		
			39 010	39 010	2 340 600	39 010	2 340 600			
Sugo di liquirizia . . . (Val. I. ed E. 160).	Austria-Ungheria	Quint.	...	15	15	2 400	15	2 400	30	794	824	131 840	824	131 840		
	Belgio	id.	1 972	1 972	315 520	1 972	315 520		
	Danimarca	id.	115	115	18 400	115	18 400		
	Francia	id.	25	116	141	22 560	141	22 560	30	1 052	1 082	173 120	1 082	173 120		
	Germania	id.	2	1 267	1 269	203 040	1 269	203 040		
	Gran Bretagna	id.	...	8	8	1 280	8	1 280	...	4 292	4 292	686 720	4 292	686 720		
	Olanda	id.	3 689	3 689	590 240	3 689	590 240		
	Svezia e Norvegia	id.	368	368	58 880	368	58 880		
	Svizzera	id.	126	...	126	20 160	126	20 160		
	Stati Uniti e Canada	id.	1 345	1 345	215 200	1 345	215 200		
	Repubblica Argentina	id.	79	79	12 640	79	12 640		
	Uruguay	id.	16	16	2 560	16	2 560		
	Australia	id.	26	26	4 160	26	4 160		
				25	139	164	26 240	164	26 240	188	15 015	15 203	2 432 480	15 203	2 432 480	
Sugo di aloe ed altri vegetali medicinali non nominati. (Val. I. ed E. 110).	Germania	Quint.	11	11	1 210	11	1 210		
	Gran Bretagna	id.	105	150	255	28 050	255	28 050		
	Stati Uniti e Canada	id.	...	20	20	2 200	20	2 200		
			105	170	275	30 250	275	30 250	...	11	11	1 210	11	1 210		
<i>Da riportare</i>													27 847 074	27 699 058	34 129 149	33 981 133

TAVOLA X.

ANALISI DEL COMMERCIO GENERALE E SPECIALE D'IMPORTAZIONE E DI ESPORTAZIONE. — 1895.

MERCÌ (Le cifre fra parentesi indicano i valori unitari)	PAESI DI PROVENIENZA e DI DESTINAZIONE	UNITÀ	IMPORTAZIONE						ESPORTAZIONE					
			COMMERCIO GENERALE				COMMERCIO SPECIALE		COMMERCIO GENERALE				COMMERCIO SPECIALE	
			Quantità			Valore — Lire	Quan- tità	Valore — Lire	Quantità			Valore — Lire	Quan- tità	Valore — Lire
			Via di terra	Via di mare	Totale				Via di terra	Via di mare	Totale			

Segue **CATEGORIA III. — PRODOTTI CHIMICI, GENERI MEDICINALI, RESINE E PROFUMERIE.**

			Riporto			27 847 074		27 699 058			34 129 143		33 981 133	
Generi medicinali non nominati. (Val. I. 180 — E. 135).	Austria-Ungheria . . .	Quint.	215	356	571	102 780	496	89 280	1 139	4 016	5 185	710 460	4 952	668 520
	Belgio	id.	4	128	132	17 820	132	17 820
	Danimarca	id.	70	70	9 450	70	9 450
	Francia	id.	496	1 258	1 754	315 720	1 511	271 980	76	1 167	1 243	169 245	1 211	163 485
	Germania	id.	560	1 580	2 140	385 200	2 140	385 200	1 036	979	2 015	272 025	2 015	272 025
	Gran Bretagna	id.	50	3 834	3 884	699 120	3 002	540 360	15	2 973	2 988	410 580	2 828	381 780
	Grecia	id.	107	107	14 445	107	14 445
	Malta	id.	...	8	8	1 440	8	1 440	...	32	32	4 320	32	4 320
	Olanda	id.	...	456	456	82 080	456	82 080	...	97	97	14 310	70	9 450
	Rumenia	id.	55	55	7 425	55	7 425
	Russia	id.	858	858	118 215	805	108 675
	Spagna	id.	39	39	5 265	39	5 265
	Svezia e Norvegia . . .	id.	...	1 293	1 293	232 740	1 238	222 840	...	10	10	1 350	10	1 350
	Svizzera	id.	39	...	39	7 020	39	7 020	778	...	778	107 595	721	97 335
	Turchia Europea	id.	...	39	39	7 020	39	7 020	...	206	206	27 810	206	27 810
	Turchia Asiatica	id.	12	12	1 620	12	1 620
	Asia - Possed. Inglesi	id.	...	21	21	3 780	21	3 780
	Egitto	id.	172	172	23 220	172	23 220
	Tunisi	id.	25	25	3 375	25	3 375
	Tripoli	id.	20	20	2 700	20	2 700
Stati Uniti e Canada . .	id.	...	401	401	72 180	300	54 000	...	1 528	1 528	206 280	1 528	206 280	
Stati dell'Amer. Centr.	id.	83	83	11 205	83	11 205	
Brasile	id.	683	683	92 205	683	92 205	
Perù	id.	156	156	23 400	104	14 040	
Repubblica Argentina	id.	1 155	1 155	189 315	413	55 755	
Uruguay	id.	39	39	5 265	39	5 265	
Altro Cont. dell'Am. M.	id.	89	89	12 015	89	12 015	
Australia	id.	24	24	3 240	24	3 240	
			1 360	9 246	10 606	1 909 080	9 250	1 665 000	3 048	14 753	17 801	2 464 155	16 445	2 220 075

Medicamenti composti non nominati. (Val. I. ed E. 500).	Austria-Ungheria . . .	Quint.	24	8	32	16 000	32	16 000	129	18	147	73 500	140	70 000
	Francia	id.	228	53	281	140 500	275	137 500	27	103	130	65 000	130	65 000
	Germania	id.	202	21	223	111 500	216	108 000	14	13	27	13 500	27	13 500
	Gran Bretagna	id.	67	128	195	97 500	195	97 500	...	4	4	2 000	4	2 000
	Grecia	id.	18	18	9 000	18	9 000
	Malta	id.	40	40	20 000	40	20 000
	Spagna	id.	20	20	10 000	20	10 000
	Svizzera	id.	5	...	5	2 500	5	2 500	103	...	103	51 500	103	51 500
	Turchia Europea	id.	...	35	35	17 500	35	17 500	...	60	60	30 000	60	30 000
	Turchia Asiatica	id.	15	15	7 500	15	7 500
	Egitto	id.	87	87	43 500	87	43 500
	Tunisi	id.	87	87	43 500	87	43 500
	Colonia Eritrea	id.	73	73	36 500	73	36 500
	Stati Uniti e Canada . .	id.	...	8	8	4 000	8	4 000	...	68	68	34 000	68	34 000
	Stati dell'Amer. Centr.	id.	16	16	8 000	16	8 000
	Brasile	id.	643	643	321 500	643	321 500
	Perù	id.	32	32	16 000	32	16 000
	Repubblica Argentina	id.	296	296	148 000	296	148 000
	Uruguay	id.	37	37	18 500	37	18 500
	Chili	id.	14	14	7 000	14	7 000
Australia	id.	6	6	3 000	
			526	253	779	389 500	766	383 000	273	1 650	1 923	961 500	1 910	955 000

Da riportare 30 145 654 29 747 058 37 554 804 37 156 208

TAVOLA X.

ANALISI DEL COMMERCIO GENERALE E SPECIALE D'IMPORTAZIONE E DI ESPORTAZIONE. — 1895.

MERCÌ (Le cifre fra parentesi indicano i valori unitari)	PAESI DI PROVENIENZA e DI DESTINAZIONE	UNITÀ	IMPORTAZIONE						ESPORTAZIONE					
			COMMERCIO GENERALE				COMMERCIO SPECIALE		COMMERCIO GENERALE				COMMERCIO SPECIALE	
			Quantità			Valore — Lire	Quan- tità	Valore — Lire	Quantità			Valore — Lire	Quan- tità	Valore — Lire
			Via di terra	Via di mare	Totale				Via di terra	Via di mare	Totale			
<i>Riporto</i>			30 145 654		29 747 058		37 554 804		37 156 208					
Gomme, resine e gom- meresine indigene groggìe. (Val. I ed B. 20).	Austria-Ungheria . . .	Quint.	1 493	3 300	4 793	55 860	4 793	95 890	444	247	691	13 820	691	13 820
	Francia	id.	39	828	867	17 340	867	17 340	22	82	104	2 080	104	2 080
	Germania	id.	678	1 000	1 678	33.560	1 678	33 560	211	...	211	4 220	211	4 220
	Gran Bretagna	id.	...	8 332	8 332	166.640	8 332	166 640
	Grecia	id.	50	50	1 000	50	1 000
	Malta	id.	92	92	1 840	92	1 840
	Olanda	id.	...	443	443	8 860	443	8 860
	Russia	id.	...	4 209	4 209	84 180	4 209	84 180
	Svezia e Norvegia . .	id.	...	2 168	2 168	43 360	2 168	43 360
	Svizzera	id.	182	...	182	3 640	182	3 640	310	...	340	6 800	340	6 800
	Turchia Europea . . .	id.	82	82	1 640	82	1 640
	Asia - Possed. Inglesi	id.	...	422	422	8 440	422	8 440
	Tunisi	id.	98	98	1 960	98	1 960
Stati Uniti o Canadà .	id.	...	10 393	10 393	207 860	10 393	207 860	
			2 392	31 095	33 487	669 740	(a) 33 487	669 740	1 017	651	1 668	33 360	1 668	33 360
Dette, d'ogni altra sorta. (Val. I. ed B. 170).	Austria-Ungheria . . .	Quint.	360	8 906	9 266	1 575 220	9 266	1 575 220	413	...	413	70 210	196	33 320
	Belgio	id.	...	137	137	23 290	137	23 290
	Francia	id.	117	4 110	4 227	718 590	4 227	718 590
	Germania	id.	231	190	421	71 570	421	71 570	350	40	390	66 300	390	66 300
	Gran Bretagna	id.	...	2 500	2 500	425 000	2 500	425 000
	Grecia	id.	...	80	80	13 600	80	13 600
	Malta	id.	...	46	46	7 820	46	7 820
	Olanda	id.	...	122	122	20 740	122	20 740
	Rumenia	id.	22	22	3 740	22	3 740
	Spagna	id.	55	55	9 350	55	9 350
	Svizzera	id.	39	...	39	6 630	39	6 630	100	...	100	17 000	100	17 000
	Turchia Europea . . .	id.	465	465	79 050	465	79 050
	Asia - Possed. Inglesi	id.	...	2 689	2 689	453 730	2 650	450 500
	Egitto	id.	...	195	195	33 150	195	33 150	...	243	243	41 310	243	41 310
	Colonia Eritrea . . .	id.	...	50	50	8 500	50	8 500
	Stati Uniti o Canadà .	id.	...	80 846	80 846	13 743 820	80 631	13 707 270
	Stati dell'Amer. Centr.	id.	23	23	3 910	23	3 910
Perù	id.	17	17	2 890	
Repubblica Argentina	id.	224	224	38 080	224	38 080	
Uruguay	id.	28	28	4 760	28	4 760	
			747	99 851	100 598	17 101 660	100 364	17 061 880	863	1 117	1 980	336 600	1 746	296 820
<i>Da riportare</i>			47 917 054		47 478 678		37 924 764		37 486 388					

(a) Compresi quintali 15 757 di colofonia importati dal 25 agosto 1895.

TAVOLA X.

ANALISI DEL COMMERCIO GENERALE E SPECIALE D'IMPORTAZIONE E DI ESPORTAZIONE. — 1895.

MERCÌ (Le cifre fra parentesi indicano i valori unitari)	PAESI DI PROVENIENZA e DI DESTINAZIONE	UNITÀ	IMPORTAZIONE						ESPORTAZIONE					
			COMMERCIO GENERALE			Valore — Lire	COMMERCIO SPECIALE		COMMERCIO GENERALE			Valore — Lire	COMMERCIO SPECIALE	
			Quantità				Quan- tità	Valore — Lire	Quantità				Quan- tità	Valore — Lire
			Via di terra	Via di mare	Totale	Via di terra			Via di mare	Totale				

Segue **CATEGORIA III.** — PRODOTTI CHIMICI, GENERI MEDICINALI, RESINE E PROFUMERIE.

			Riporto			47 917 054		47 478 678		37 924 764				37 486 383
Sapone comune (Val. I. 50 — E. 55).	Austria-Ungheria	Quint.	374	90	464	23 200	366	18 300	466	560	1 026	55 935	927	50 985
	Belgio	id.	...	544	544	27 200	544	27 200
	Francia	id.	1 420	2 589	4 009	200 450	3 722	186 100	181	71	255	13 130	76	4 180
	Germania	id.	1 486	378	1 864	93 200	1 861	93 200	70	37	107	5 885	107	5 885
	Gran Bretagna	id.	75	2 310	2 385	119 250	2 385	119 250	...	12 069	12 069	663 795	12 069	663 795
	Grecia	id.	27	27	1 485	27	1 485
	Malta	id.	133	138	7 590	138	7 590
	Olanda	id.	934	934	51 370	934	51 370
	Svizzera	id.	789	...	789	39 450	789	39 450	1 045	...	1 045	56 940	938	51 590
	Turchia Europea	id.	68	68	3 740	68	3 740
	Asia - Possed. Inglesi	id.	188	188	10 340	188	10 340
	China	id.	40	40	2 200	40	2 200
	Egitto	id.	146	146	8 090	146	8 090
	Tunisi	id.	...	304	304	15 200	304	15 200
	Tripoli	id.	71	71	3 905	71	3 905
	Colonia Eritrea	id.	1 574	1 574	86 570	1 574	86 570
	Stati Uniti e Canada	id.	10 404	10 404	572 220	10 404	572 220
	Brasile	id.	605	605	33 275	605	33 275
	Perù	id.	376	376	20 680	376	20 680
	Repubblica Argentina	id.	20	20	1 100	20	1 100
	Uruguay	id.	56	56	3 080	56	3 080
	Chili	id.	280	280	15 400	280	15 400
			4 144	6 215	10 359	517 950	9 974	498 700	1 762	27 667	29 429	1 616 670	29 044	1 597 420
Unto da carri, composto di olio di resina e di calce. (Val. I. 13).	Austria-Ungheria	Quint.	26	42	68	884	68	884
Sapone profumato (Val. I. 350 — E. 200).	Austria-Ungheria	Quint.	18	34	52	18 200	52	18 200	8	75	83	16 600	83	16 600
	Francia	id.	98	26	124	43 400	111	38 850	...	7	7	1 400	7	1 400
	Germania	id.	304	27	331	115 850	325	113 750
	Gran Bretagna	id.	85	62	147	51 450	147	51 450
	Grecia	id.	13	13	2 600	13	2 600
	Malta	id.	91	91	18 200	91	18 200
	Svizzera	id.	9	...	9	3 150	9	3 150	25	...	25	6 950	12	2 400
	Turchia Europea	id.	22	22	4 400	22	4 400
	Turchia Asiatica	id.	53	53	10 600	53	10 600
	Asia - Possed. Inglesi	id.	78	78	15 600	78	15 600
	Egitto	id.	233	233	46 600	233	46 600
	Tunisi	id.	6	6	2 100
	Altre Contr. Africane	id.	36	36	7 200	36	7 200
	Stati Uniti e Canada	id.	644	644	128 800	644	128 800
	Brasile	id.	9	9	1 800	9	1 800
	Perù	id.	988	988	197 600	988	197 600
			514	149	663	232 050	644	225 400	33	2 255	2 288	460 450	2 269	453 800
			Da riportare			48 667 938		48 203 662		40 001 884				39 537 608

TAVOLA X.

ANALISI DEL COMMERCIO GENERALE E SPECIALE D'IMPORTAZIONE E DI ESPORTAZIONE. — 1895.

MERCÌ	PAESI DI PROVENIENZA e DI DESTINAZIONE	UNITÀ	IMPORTAZIONE						ESPORTAZIONE					
			COMMERCIO GENERALE				COMMERCIO SPECIALE		COMMERCIO GENERALE				COMMERCIO SPECIALE	
			Quantità			Valore — Lire	Quan- tità	Valore — Lire	Quantità			Valore — Lire	Quan- tità	Valore — Lire
			Via di terra	Via di mare	Totale				Via di terra	Via di mare	Totale			

(Le cifre fra parentesi indicano i valori unitari)

Segue **CATEGORIA III.** — PRODOTTI CHIMICI, GENERI MEDICINALI, RESINE E PROFUMERIE.

						48 667 938		48 203 662			40 001 884		39 537 608	
Sapone di glicerina. (Val. I. 150).	Austria-Ungheria . . .	Quint.	10	13	23	3 450	23	3 450	
	Germania	id.	58	10	68	10 200	68	10 200	
	Gran Bretagna	id.	21	28	49	7 350	49	7 350	
			89	51	140	21 000	140	21 000	
Ceralacca (Val. I. ed E. 270).	Austria-Ungheria . . .	Quint.	17	...	17	4 590	17	4 590
	Germania	id.	14	...	14	3 780	14	3 780	
	Svizzera	id.	8	...	8	2 160	8	2 160
	Asia - Possed. Inglesi .	id.	9	9	2 430	9	2 430
			14	...	14	3 780	14	3 780	25	9	34	9 180	34	9 180
Profumerie alcooliche (Val. I. 600 — E. 225):	Austria-Ungheria . . .	Quint.	6	2	8	4 800	8	4 800	9	...	9	2 025	9	2 025
	Francia	id.	181	18	202	121 200	202	121 200	
	Germania	id.	100	6	106	63 600	106	63 600	
	Gran Bretagna	id.	22	9	31	18 600	31	18 600	
	Malta	id.	12	12	2 700	12	2 700
	Svizzera	id.	8	...	8	4 800	8	4 800	
	Turchia Europea . . .	id.	6	6	1 350	6	1 350
	Turchia Asiatica . . .	id.	11	11	2 475	11	2 475
	Africa-Contrade diver.	id.	18	18	4 050	18	4 050
	Stati Uniti e Canada .	id.	17	17	3 825	17	3 825
	Stati dell'Am. Centr .	id.	24	24	5 400	24	5 400
			320	35	355	213 000	355	213 000	9	88	97	21 825	97	21 825
Profumerie non alcooliche. (Val. I. 600 — E. 400).	Austria-Ungheria . . .	Quint.	17	8	25	15 000	21	12 600	53	7	60	28 200	39	15 600
	Francia	id.	236	52	288	172 800	257	154 200	14	12	26	11 600	20	8 000
	Germania	id.	100	12	112	67 200	112	67 200	191	42	233	93 200	233	93 200
	Gran Bretagna	id.	60	4	64	38 400	61	38 400	...	6	6	2 400	6	2 400
	Malta	id.	117	117	46 800	117	46 800
	Svizzera	id.	23	...	23	13 800	23	13 800	13	...	13	5 200	13	5 200
	Asia - Possed. Inglesi .	id.	8	8	4 800
	Egitto	id.	46	46	18 400	46	18 400
	Tunisi	id.	10	10	4 000	10	4 000
	Stati Uniti e Canada .	id.	10	10	4 000	10	4 000
	Brasile	id.	15	15	6 000	15	6 000
	Altre Cont. dell'Am. M.	id.	8	8	3 200	8	3 200
			436	76	512	307 200	477	286 200	271	281	552	227 800	517	206 800
	Totale della III categoria.					49 212 918		48 727 642			40 260 689		39 775 413	

TAVOLA X.

ANALISI DEL COMMERCIO GENERALE E SPECIALE D'IMPORTAZIONE E DI ESPORTAZIONE. — 1895.

MERCÌ	PAESI DI PROVENIENZA o DI DESTINAZIONE	UNITÀ	IMPORTAZIONE						ESPORTAZIONE					
			COMMERCIO GENERALE			Valore — Lire	COMMERCIO SPECIALE		COMMERCIO GENERALE			Valore — Lire	COMMERCIO SPECIALE	
			Quantità				Quan- tità	Valore — Lire	Quantità				Quan- tità	Valore — Lire
			Via di terra	Via di mare	Totale	Via di terra			Via di mare	Totale				

(Le cifre fra parentesi indicano i valori unitari)

CATEGORIA IV. — COLORI E GENERI PER TINTA E PER CONCIA.

Legni, radiche, cor- tecce, foglie, liche- ni, fiori, erbe e frutti, per tinta e per concia, non maci- nati. (Val. I. 23 — E. 25).	Austria-Ungheria . . .	Quint.	3 436	33 294	36 730	844 790	36 573	841 179	3 922	4 310	8 232	205 276	7 970	199 250
	Belgio	id.	...	643	643	14 789	643	14 789	...	1 873	1 873	46 825	1 873	46 825
	Francia	id.	4 413	11 361	15 774	362 802	15 774	362 802	...	42 935	42 935	1 073 375	42 935	1 073 375
	Germania	id.	35	3 369	3 404	78 292	3 175	73 025	12 467	10 675	23 142	576 738	22 236	555 900
	Gran Bretagna	id.	...	3 906	3 906	89 838	3 906	89 838	...	72 860	72 860	1 821 500	72 860	1 821 500
	Grecia	id.	...	4 638	4 638	106 674	4 638	106 674	...	39	39	975	39	975
	Malta	id.	...	347	347	7 981	347	7 981	...	236	236	5 900	236	5 900
	Olanda	id.	7 539	7 539	188 475	7 539	188 475
	Russia	id.	1 750	1 750	43 750	1 750	43 750
	Spagna	id.	...	7 544	7 544	173 512	7 544	173 512
	Svezia e Norvegia . .	id.	...	225	225	5 175	225	5 175
	Svizzera	id.	1 833	...	1 833	42 159	1 833	42 159	8 411	...	8 411	208 807	7 677	191 925
	Turchia Europea . . .	id.	...	57 217	57 217	1 315 991	56 009	1 288 207	...	751	751	18 775	751	18 775
	Turchia Asiatica . . .	id.	...	20 495	20 495	471 385	20 293	466 739
	Asia - Possed. Inglesi.	id.	...	4 275	4 275	98 325	4 275	98 325
	China	id.	...	207	207	4 761	207	4 761
	Tunisi	id.	...	114 786	114 786	2 640 078	114 786	2 640 078
	Algeria	id.	...	19 487	19 487	448 201	19 487	448 201
	Stati Uniti e Canada .	id.	...	59 802	59 802	1 375 446	59 802	1 375 446	...	23 000	23 000	575 000	23 000	575 000
	Stati dell'Amer. Centr.	id.	...	3 088	3 088	71 024	3 088	71 024
	Brasile	id.	...	106	106	2 438
	Perù	id.	...	412	412	9 476	412	9 476
	Repubblica Argentina	id.	...	20 304	20 304	466 992	20 304	466 992	...	100	100	2 500	100	2 500
			9 717	365 506	375 223	8 630 129	373 321	8 586 383	24 800	166 068	190 868	4 767 896	188 966	4 724 150

Detti, macinati (Val. I. 26 — E. 28).	Austria-Ungheria . . .	Quint.	15	48	63	1 638	63	1 638	78	3 808	3 886	108 808	3 886	108 808
	Belgio	id.	3 241	3 241	90 748	3 241	90 748
	Francia	id.	271	2 445	2 716	70 616	2 716	70 616	...	69 677	69 677	1 950 956	69 677	1 950 956
	Germania	id.	5 885	12 730	18 615	521 220	18 615	521 220
	Gran Bretagna	id.	...	48	48	1 248	48	1 248	...	104 544	104 544	2 927 232	104 544	2 927 232
	Olanda	id.	18 068	18 068	505 904	18 068	505 904
	Russia	id.	3 001	3 001	84 028	3 001	84 028
	Spagna	id.	...	320	320	8 320	320	8 320	...	75	75	2 100	75	2 100
	Svizzera	id.	4 473	...	4 473	125 244	4 473	125 244
	Turchia Europea . . .	id.	1 370	1 370	38 360	1 370	38 360
	Stati Uniti e Canada .	id.	34 532	34 532	966 896	34 532	966 896
	Repubblica Argentina	id.	754	754	21 112	754	21 112
	Uruguay	id.	59	59	1 652	59	1 652
	Australia	id.	51	51	1 428	51	1 428
			286	2 861	3 147	81 822	3 147	81 822	10 436	251 910	262 346	7 345 688	262 346	7 345 688

Da riportare 8 711 951 8 668 205 12 113 584 12 069 838

TAVOLA X.

ANALISI DEL COMMERCIO GENERALE E SPECIALE D'IMPORTAZIONE E DI ESPORTAZIONE. — 1895.

MERCÌ	PAESI DI PROVENIENZA e DI DESTINAZIONE	UNITÀ	IMPORTAZIONE						ESPORTAZIONE					
			COMMERCIO GENERALE				COMMERCIO SPECIALE		COMMERCIO GENERALE				COMMERCIO SPECIALE	
			Quantità			Valore — Lire	Quan- tità	Valore — Lire	Quantità			Valore — Lire	Quan- tità	Valore — Lire
			Via di terra	Via di mare	Totale				Via di terra	Via di mare	Totale			

(Le cifre fra parentesi indicano i valori unitari)

Segue **CATEGORIA IV. — COLORI E GENERI PER TINTA E PER CONCIA.**

Riporto			8 711 951	8 688 205	12 113 584	12 089 838									
Gambier. (Val. I. ed E. 46).	Austria-Ungheria . . .	Quint.	110	...	110	5 060	110	5 060	
	Francia	id.	...	23	23	1 058	23	1 058	
	Gran Bretagna	id.	...	1 850	1 850	85 100	1 850	85 100	...	95	95	4 370	95	4 370	
	Olanda	id.	29	29	1 334	29	1 334	
	Spagna	id.	240	240	11 040	240	11 040	
	Svezia e Norvegia . . .	id.	27	27	1 242	27	1 242	
	Turchia Europea	id.	49	49	2 254	49	2 254	
	Asia - Possed. Inglesi .	id.	...	4 221	4 221	194 166	4 221	194 166	
	Stati Uniti e Canada . .	id.	751	751	34 546	751	34 546	
	Indie Occidentali	id.	...	255	255	11 730	255	11 730	
	Brasile	id.	32	32	1 472	32	1 472	
	Chili	id.	33	33	1 518	33	1 518	
			110	6 349	6 459	297 114	6 459	297 114	...	1 256	1 256	57 776	1 256	57 776	
Indaco (Val. I. ed E. 1200).	Austria-Ungheria . . .	Quint.	413	205	618	741 600	618	741 600	203	21	224	268 800	224	268 800	
	Belgio	id.	5	...	5	6 000	5	6 000	
	Francia	id.	100	109	209	250 800	209	250 800	24	...	24	28 800	24	28 800	
	Germania	id.	482	74	556	667 200	556	667 200	14	...	14	16 800	14	16 800	
	Gran Bretagna	id.	22	1 145	1 167	1 400 400	1 148	1 377 600	6	19	25	30 000	6	7 200	
	Grecia	id.	30	30	36 000	30	36 000	
	Olanda	id.	11	41	52	62 400	52	62 400	
	Spagna	id.	44	44	52 800	9	10 800	
	Svizzera	id.	130	...	130	156 000	130	156 000	
	Turchia Europea	id.	11	11	13 200	11	13 200	
	Turchia Asiatica	id.	8	8	9 600	8	9 600	
	Asia - Possed. Inglesi .	id.	...	1 357	1 357	1 628 400	1 357	1 628 400	
	Egitto	id.	4	4	4 800	4	4 800	
	Stati Uniti e Canada . .	id.	...	28	28	33 600	28	33 600	
	Messico	id.	...	95	95	114 000	95	114 000	
Stati dell'Amer. Centr.	id.	...	97	97	116 400	62	74 400		
Australia	id.	...	35	35	42 000	35	42 000		
			1 033	3 186	4 219	5 062 800	4 165	4 998 000	377	137	514	616 800	460	552 000	
Cocciniglia e kermes (Val. I. ed E. 330).	Francia	Quint.	8	27	35	11 550	35	11 550	
	Germania	id.	2	2	660	2	660	
	Gran Bretagna	id.	...	7	7	2 310	7	2 310	
	Olanda	id.	...	4	4	1 320	4	1 320	
	Spagna	id.	...	6	6	1 980	6	1 980	
			8	44	52	17 160	52	17 160	...	2	2	660	2	660	
Da riportare						14 089 025	13 980 479				12 788 820				12 680 274

TAVOLA X.

ANALISI DEL COMMERCIO GENERALE E SPECIALE D'IMPORTAZIONE E DI ESPORTAZIONE. — 1895.

MERCÌ <small>(Le cifre fra parentesi indicano i valori unitari)</small>	PAESI DI PROVENIENZA e DI DESTINAZIONE	UNITÀ	IMPORTAZIONE						ESPORTAZIONE					
			COMMERCIO GENERALE			Valore — Lire	COMMERCIO SPECIALE		COMMERCIO GENERALE			Valore — Lire	COMMERCIO SPECIALE	
			Quantità				Quan- tità	Valore — Lire	Quantità				Quan- tità	Valore — Lire
			Via di terra	Via di mare	Totale	Via di terra			Via di mare	Totale				

Segue **CATEGORIA IV. — COLORI E GENERI PER TINTA E PER CONCIA.**

			Riparto			14 089 025			13 980 479			12 788 820			12 680 274
Prussiato di potassa giallo e rosso. <small>(Val. I. ed E. 202).</small>	Austria-Ungheria . . .	Quint.	637	...	637	127 400	637	127 400	
	Belgio	id.	...	25	25	5 000	25	5 000	
	Danimarca	id.	...	11	11	2 200	11	2 200	
	Francia	id.	134	134	26 800	134	26 800	
	Germania	id.	45	141	186	37 200	186	37 200	
	Gran Bretagna	id.	...	398	398	79 600	398	79 600	
	Svizzera	id.	7	...	7	1 400	7	1 400	
			689	575	1 264	252 800	1 264	252 800	...	134	134	26 800	134	26 800		
Colori derivati dal catrame o da altre sostanze bituminose, in istato secco. <small>(Val. I. ed E. 680).</small>	Austria-Ungheria . . .	Quint.	48	43	91	61 880	91	61 880	15	...	15	10 200	15	10 200		
	Belgio	id.	30	...	30	20 400	30	20 400		
	Francia	id.	570	11	581	395 080	581	395 080	...	5	5	3 400	5	3 400		
	Germania	id.	9 965	135	10 100	6 868 000	9 150	6 222 000	8	...	8	5 440	8	5 440		
	Gran Bretagna	id.	...	647	647	439 960	647	439 960		
	Grecia	id.	...	12	12	8 160	12	8 160		
	Malta	id.	3	3	2 040	3	2 040		
	Olanda	id.	124	124	84 320	124	84 320		
	Spagna	id.	18	18	12 240	18	12 240		
	Svizzera	id.	2 171	...	2 171	1 476 280	2 171	1 476 280	27	...	27	18 360	27	18 360		
	Turchia Europea	id.	8	8	5 440	8	5 440		
	Asia - Possed. Inglesi	id.	950	950	646 000		
	Stati Uniti e Canada	id.	107	107	72 760	107	72 760		
				12 781	848	13 632	9 269 760	12 682	8 623 760	50	1 215	1 265	860 200	315	214 200	
Detti, in pasta o liquidi. <small>(Val. I. ed E. 140).</small>	Austria-Ungheria . . .	Quint.	17	8	25	3 500	25	3 500		
	Belgio	id.	...	15	15	2 100	15	2 100	...	476	476	66 640	476	66 640		
	Francia	id.	163	9	172	24 080	172	24 080		
	Germania	id.	4 685	68	4 753	665 420	4 753	665 420		
	Gran Bretagna	id.	...	1 091	1 091	152 740	1 091	152 740		
	Svizzera	id.	247	...	247	34 580	247	34 580		
				5 095	1 183	6 278	878 920	6 278	878 920	17	481	501	70 140	501	70 140	
Estratti coloranti di legni da tinta ed altre specie tintorie di qualsiasi sorta. <small>(Val. I. ed E. 114).</small>	Austria-Ungheria . . .	Quint.	10	...	10	1 140	10	1 140	67	...	67	7 638	67	7 638		
	Belgio	id.	...	160	160	18 210	160	18 240		
	Danimarca	id.	...	14	14	1 596	14	1 596		
	Francia	id.	1 064	2 746	3 810	434 340	3 810	434 340	160	3	163	18 582	163	18 582		
	Germania	id.	821	486	1 307	148 998	1 307	148 998	...	110	110	12 540	110	12 540		
	Gran Bretagna	id.	...	370	370	42 180	370	42 180		
	Olanda	id.	...	12	12	1 368	12	1 368		
	Spagna	id.	38	38	4 332	38	4 332		
	Svizzera	id.	403	...	403	45 942	403	45 942	241	...	241	27 474	241	27 474		
	Asia - Possed. Inglesi	id.	...	15	15	1 710	15	1 710		
	Stati Uniti e Canada	id.	...	1 178	1 178	134 292	1 178	134 292	...	96	96	10 944	96	10 944		
	Repubblica Argentina	id.	...	11	11	1 254	11	1 254	...	14	14	1 596	14	1 596		
				2 298	4 992	7 290	831 060	7 290	831 060	468	261	729	83 106	729	83 106	
				Da riportare			25 321 565			24 567 019			13 829 066		

TAVOLA X.

ANALISI DEL COMMERCIO GENERALE E SPECIALE D'IMPORTAZIONE E DI ESPORTAZIONE. — 1895.

MERCÌ (Le cifre fra parentesi indicano i valori unitari)	PAESI DI PROVENIENZA e DI DESTINAZIONE	UNITÀ	IMPORTAZIONE						ESPORTAZIONE					
			COMMERCIO GENERALE				COMMERCIO SPECIALE		COMMERCIO GENERALE				COMMERCIO SPECIALE	
			Quantità			Valore — Lire	Quan- tità	Valore — Lire	Quantità			Valore — Lire	Quan- tità	Valore — Lire
			Via di terra	Via di mare	Totale				Via di terra	Via di mare	Totale			

Segue **CATEGORIA IV. — COLORI E GENERI PER TINTA E PER CONCIA.**

	<i>Riparto</i>		25 321 565		24 567 019		13 829 066		13 074 520					
Colori in mattonelle, in polvere o di qual- siasi altra sorta. (Val. I. 180 — E. 70).	Austria-Ungheria . . .	Quint.	186	699	835	150 300	835	150 300	69	4	73	5 110	73	5 110
	Belgio	id.	...	377	377	67 860	377	67 860
	Francia	id.	509	282	791	142 380	791	142 380	10	19	29	2 030	29	2 030
	Germania	id.	3 883	2 124	6 007	1 081 260	5 986	1 077 480	5	11	16	1 120	16	1 120
	Gran Bretagna	id.	...	417	417	75 060	417	75 060	...	33	33	2 310	33	2 310
	Grecia	id.	16	16	1 120	16	1 120
	Malta	id.	...	13	13	2 340	13	2 340	...	47	47	3 250	47	3 250
	Olanda	id.	...	251	251	45 180	251	45 180
	Spagna	id.	19	19	1 330	19	1 330
	Svizzera	id.	39	...	39	7 020	39	7 020	177	...	177	12 390	177	12 390
	Turchia Europea . . .	id.	194	194	13 580	194	13 580
	Asia - Possed. Inglesi	id.	20	20	1 400	20	1 400
	Egitto	id.	32	32	2 240	32	2 240
	Tunisi	id.	30	30	2 100	30	2 100
	Stati Uniti e Canada .	id.	...	55	55	9 900	55	9 900	...	181	181	12 670	181	12 670
Repubblica Argentina	id.	296	296	20 720	296	20 720	
Uruguay	id.	474	474	35 496	453	31 710	
			4 567	4 218	8 785	1 581 300	8 764	1 577 520	261	1 376	1 637	116 900	1 616	113 120
Vernici a spirito . . . (Val. I. ed E. 150).	Austria-Ungheria . . .	Quint.	10	8	18	2 700	18	2 700	11	...	11	1 650	11	1 650
	Francia	id.	17	21	38	5 700	38	5 700
	Germania	id.	56	2	58	8 700	58	8 700
	Gran Bretagna	id.	...	21	21	3 150	21	3 150
	Svizzera	id.	7	...	7	1 050	7	1 050
	Perù	id.	7	7	1 050	7	1 050
				90	52	142	21 300	142	21 300	11	7	18	2 700	18
Dette, di qualsiasi al- tra sorta. (Val. I. ed E. 220).	Austria-Ungheria . . .	Quint.	142	655	797	175 340	797	175 340	43	24	67	14 740	59	12 980
	Belgio	id.	...	177	177	38 940	177	38 940
	Francia	id.	454	797	1 251	275 220	1 243	273 460	13	24	37	8 140	16	3 520
	Germania	id.	708	136	839	184 580	839	184 580
	Gran Bretagna	id.	121	4 211	4 332	953 040	4 301	946 220	...	12	12	2 640	12	2 640
	Malta	id.	147	147	32 340	147	32 340
	Olanda	id.	...	196	196	43 120	196	43 120
	Spagna	id.	78	78	17 160	78	17 160
	Svizzera	id.	205	...	205	45 100	205	45 100	80	...	80	17 600	63	13 860
	Egitto	id.	70	70	15 400	70	15 400
	Stati Uniti e Canada .	id.	...	171	171	37 620	164	36 080
	Perù	id.	12	12	2 640	12	2 640
	Repubblica Argentina	id.	76	76	16 720	76	16 720
	Uruguay	id.	58	58	12 760	58	12 760
			1 625	6 343	7 968	1 752 960	7 922	1 742 840	136	501	637	140 140	591	130 020
	<i>Da riportare</i>		28 677 125		27 908 679		14 088 806		13 320 360					

(a) Compresi quintali 254 di vernici senza spirito contenenti oli minerali importati dal 25 agosto 1895.

TAVOLA X.

ANALISI DEL COMMERCIO GENERALE E SPECIALE D'IMPORTAZIONE E DI ESPORTAZIONE. — 1895.

MERCÌ (Le cifre fra parentesi indicano i valori unitari)	PAESI DI PROVENIENZA e DI DESTINAZIONE	UNITÀ	IMPORTAZIONE						ESPORTAZIONE					
			COMMERCIO GENERALE				COMMERCIO SPECIALE		COMMERCIO GENERALE				COMMERCIO SPECIALE	
			Quantità			Valore — Lire	Quan- tità	Valore — Lire	Quantità			Valore — Lire	Quan- tità	Valore — Lire
			Via di terra	Via di mare	Totale				Via di terra	Via di mare	Totale			

Segue **CATEGORIA IV. — COLORI E GENERI PER TINTA E PER CONCIA.**

<i>Riporto</i>			28 677 125			27 908 679			14 088 806			13 320 360		
Lapis senza guaina di pastelli colorati e con guaina lucidata o verniciata. (Val. I. 570).	Austria-Ungheria . . .	Quint.	34	4	38	21 660	38	21 660
	Francia	id.	12	2	14	7 980	14	7 980
	Germania	id.	212	8	220	125 400	220	125 400
				258	14	272	155 040	272	155 040
Lapis altri. (Val. I. 210).	Austria-Ungheria . . .	Quint.	29	10	39	8 190	39	8 190
	Francia	id.	2	3	5	1 050	5	1 050
	Germania	id.	116	15	131	27 510	131	27 510
				147	28	175	36 750	(a) 175	36 750
Inchiostro da stampa (Val. I. 90).	Francia	Quint.	14	4	18	1 620	18	1 620
	Germania	id.	285	218	503	45 270	503	45 270
	Gran Bretagna	id.	...	130	130	11 700	130	11 700
				299	352	651	58 590	651	58 590
Inchiostro di ogni sorta. (Val. I. ed E. 70).	Austria-Ungheria . . .	Quint.	175	2	177	12 390	177	12 390
	Francia	id.	637	182	819	57 330	819	57 330
	Germania	id.	150	15	165	11 550	165	9 450
	Gran Bretagna	id.	33	173	206	14 420	206	14 420
	Malta	id.	25	25	1 750	25	1 750	...
	Svizzera	id.	17	17	1 190	17	1 190	...
	Turchia Europea	id.	45	45	3 150	45	3 150	...
	Egitto	id.	51	51	3 570	51	3 570	...
	Colonia Eritrea	id.	18	18	1 260	18	1 260	...
	Australia	id.	30	30	2 100
				995	372	1 367	95 690	1 337	93 590	17	169	186	13 020	156
Nero da scarpe in scatole. (Val. I. ed E. 73).	Austria-Ungheria . . .	Quint.	26	12	38	2 774	38	2 774	18	237	255	18 615	237	17 301
	Francia	id.	203	105	308	22 484	260	21 170
	Germania	id.	1 791	5	1 796	131 108	1 796	131 108
	Gran Bretagna	id.	14	10	24	1 752	24	1 752
	Grecia	id.	503	503	36 719	503	36 719	...
	Malta	id.	15	15	1 095	15	1 095	...
	Olanda	id.	...	79	79	5 767	79	5 767
	Turchia Europea	id.	766	766	55 918	766	55 918	...
	Asia (Altre Contrade).	id.	130	130	9 490	130	9 490	...
	Egitto	id.	114	114	8 322	114	8 322	...
	Tunisi	id.	20	20	1 460	20	1 460	...
	Repubblica Argentina	id.	25	25	1 825	25	1 825	...
	Australia	id.	28	28	2 044	28	2 044	...
			2 034	211	2 245	163 885	2 227	162 571	18	1 838	1 856	135 488	1 838	134 174
<i>Da riportare</i>			29 187 080			28 415 220			14 237 314			13 465 454		

(a) Compresi quintali 6 di lapis con guaina bianca lucidata o verniciata.

TAVOLA X.

ANALISI DEL COMMERCIO GENERALE E SPECIALE D'IMPORTAZIONE E DI ESPORTAZIONE. — 1895.

MERCÌ (Le cifre fra parentesi indicano i valori unitari)	PAESI DI PROVENIENZA e DI DESTINAZIONE	UNITÀ	IMPORTAZIONE						ESPORTAZIONE					
			COMMERCIO GENERALE				COMMERCIO SPECIALE		COMMERCIO GENERALE				COMMERCIO SPECIALE	
			Quantità			Valore — Lire	Quan- tità	Valore — Lire	Quantità			Valore — Lire	Quan- tità	Valore — Lire
			Via di terra	Via di mare	Totale				Via di terra	Via di mare	Totale			

Segue **CATEGORIA IV. — COLORI E GENERI PER TINTA E PER CONCIA.**

<i>Riporto</i>			29 187 080		28 415 220		14 237 314		13 465 454	
Nero da scarpe, in altro modo. (Val. I. 38).	Francia	Quint.	171	...	171	6 498	171	6 498	
	Germania	id.	55	12	67	2 546	67	2 516	
	Gran Bretagna	id.	55	20	75	2 850	75	2 850	
				281	32	313	11 894	313	11 894
Nero d'osso e ossa calcinate. (Val. I. 22).	Austria-Ungheria	Quint.	57	989	1 046	23 012	1 046	23 012	
	Francia	id.	5	394	399	8 778	399	8 778	
	Germania	id.	296	1 039	1 335	29 370	1 335	29 370	
	Gran Bretagna	id.	...	50	50	1 100	50	1 100	
	Olanda	id.	...	283	283	6 226	283	6 226	
			358	2 755	3 113	68 486	3 113	68 486	
Nero fumo. (Val. I. ed E. 58).	Belgio	Quint.	...	30	30	1 740	30	1 740	
	Francia	id.	11	37	48	2 784	48	2 784	
	Germania	id.	107	38	145	8 410	145	8 410	
	Gran Bretagna	id.	...	80	80	4 640	80	4 640	
	Svizzera	id.	25	...	25	1 450	25	1 450	
	Turchia Europea	id.	18	18	1 044	18	1 044
			143	185	328	19 024	328	19 024	...	18	18	1 044	1 044
Nero non nominato (Val. I. ed E. 53).	Francia	Quint.	69	17	86	4 558	86	4 558	
	Germania	id.	375	39	414	21 942	414	21 942	
	Gran Bretagna	id.	...	163	163	8 639	163	8 639	
	Olanda	id.	...	39	39	2 067	39	2 067	
	Egitto	id.	35	35	1 855	35	1 855
	Repubblica Argentina	id.	30	30	1 590	30	1 590
	Uruguay	id.	37	37	1 961	37	1 961
			444	258	702	37 206	702	37 206	...	102	102	5 406	5 406
Totale della IV categoria			29 323 690		28 551 830		14 243 764		13 471 904	

TAVOLA X.

ANALISI DEL COMMERCIO GENERALE E SPECIALE D'IMPORTAZIONE E DI ESPORTAZIONE. — 1895.

MERCÌ	PAESI DI PROVENIENZA e DI DESTINAZIONE	UNITÀ	IMPORTAZIONE						ESPORTAZIONE					
			COMMERCIO GENERALE				COMMERCIO SPECIALE		COMMERCIO GENERALE				COMMERCIO SPECIALE	
			Quantità			Valore — Lire	Quan- tità	Valore — Lire	Quantità			Valore — Lire	Quan- tità	Valore — Lire
			Via di terra	Via di mare	Totale				Via di terra	Via di mare	Totale			

(Le cifre fra parentesi indicano i valori unitari)

CATEGORIA V. — CANAPA, LINO, JUTA ED ALTRI VEGETALI FILAMENTOSI, ESCLUSO IL COTONE.

Canapa greggia (Val. I. ed E. 85).	Austria-Ungheria	Quint.	15	100	115	9 775	115	9 775	14 501	21 525	36 026	3 062 210	35 703	3 034 755
	Belgio	id.	4 608	13 557	18 165	1 544 025	18 165	1 544 025
	Danimarca	id.	224	224	19 040	224	19 040
	Francia	id.	21	33	54	4 590	54	4 590	17 439	85 464	102 903	8 746 755	102 903	8 746 755
	Germania	id.	163	206	369	31 365	163	13 855	109 874	2 611	112 485	9 561 225	112 485	9 561 225
	Gran Bretagna	id.	...	568	568	48 280	451	38 335	...	135 229	135 229	11 494 465	135 229	11 494 465
	Grecia	id.	525	525	44 625	525	44 625
	Malta	id.	...	14	14	1 190	14	1 190	...	184	184	15 640	184	15 640
	Olanda	id.	100	1 950	2 050	174 250	2 050	174 250
	Portogallo	id.	226	226	19 210	226	19 210
	Russia	id.	600	600	51 000	600	51 000
	Spagna	id.	24 427	24 427	2 076 295	24 427	2 076 295
	Svezia e Norvegia	id.	478	478	40 630	478	40 630
	Svizzera	id.	14 627	...	14 627	1 243 295	14 627	1 243 295
	Turchia Europea	id.	268	268	22 780	268	22 780
	Turchia Asiatica	id.	55	55	4 675	55	4 675
	Asia - Possed. Inglesi	id.	...	451	451	38 335	451	38 335
	Egitto	id.	...	207	207	17 595	207	17 595	...	66	66	5 610	66	5 610
	Tunisi	id.	57	57	4 845	57	4 845
	Tripoli	id.	25	25	2 125	25	2 125
Algeria	id.	...	675	675	57 375	675	57 375	
Stati Uniti e Canada	id.	16 772	16 772	1 425 620	16 772	1 425 620	
Brasile	id.	149	149	12 665	149	12 665	
Repubblica Argentina	id.	9 702	9 702	824 670	9 702	824 670	
Chili	id.	80	80	6 800	80	6 800	
Australia	id.	899	899	76 415	899	76 415	
			199	2 254	2 453	208 505	2 130	181 050	161 149	315 073	476 222	40 478 870	475 899	40 451 415
Lino greggio (Val. I. 110 — E. 100).	Austria-Ungheria	Quint.	...	171	171	18 810	171	18 810	11	...	11	1 100	11	1 100
	Belgio	id.	421	...	421	46 310	421	46 310
	Danimarca	id.	...	1 077	1 077	118 470	1 077	118 470
	Germania	id.	909	...	909	99 990	909	99 990
	Svizzera	id.	488	...	488	48 800	488	48 800
	Turchia Asiatica	id.	60	60	6 000	60	6 000
			1 330	1 248	2 578	283 580	2 578	283 580	499	60	559	55 900	559	55 900
Juta greggia (Val. I. ed E. 32).	Austria-Ungheria	Quint.	...	4 595	4 595	147 040	4 595	147 040	...	485	485	15 520	485	15 520
	Germania	id.	2	46	48	1 536	48	1 536
	Gran Bretagna	id.	...	2 559	2 559	81 888	2 559	81 888
	Asia - Possed. Inglesi	id.	...	164 272	164 272	5 256 704	164 272	5 256 704
	Stati Uniti e Canada	id.	726	726	23 232	726	23 232
	Repubblica Argentina	id.	88	88	2 816	88	2 816
			2	171 472	171 474	5 487 168	171 474	5 487 168	...	1 299	1 299	41 568	1 299	41 568
Da riportare						5 979 253		5 951 798				40 576 338		40 548 883

TAVOLA X.

ANALISI DEL COMMERCIO GENERALE E SPECIALE D'IMPORTAZIONE E DI ESPORTAZIONE. — 1895.

MERCÌ (Le cifre fra parentesi indicano i valori unitari)	PAESI DI PROVENIENZA e DI DESTINAZIONE	UNITÀ	IMPORTAZIONE					ESPORTAZIONE						
			COMMERCIO GENERALE			Valore — Lire	COMMERCIO SPECIALE		COMMERCIO GENERALE			Valore — Lire	COMMERCIO SPECIALE	
			Quantità				Quan- tità	Valore — Lire	Quantità				Quan- tità	Valore — Lire
			Via di terra	Via di mare	Totale	Via di terra			Via di mare	Totale				

Segue **CATEGORIA V. — CANAPA, LINO, JUTA ED ALTRI VEGETALI FILAMENTOSI, ESCLUSO IL COTONE.**

Riporto		5 979 253			5 951 798		40 576 338			40 548 883				
Altri vegetali filamentososi (escluso il cotone) greggi. (Val. I. ed E. 18).	Austria-Ungheria . . .	Quint.	38	2 713	2 751	49 518	2 751	49 518	
	Belgio	id.	137	243	380	6 840	380	6 840	
	Francia	id.	...	1 076	1 076	19 368	1 076	19 368	
	Germania	id.	133	136	269	4 842	269	4 842	
	Gran Bretagna	id.	...	1 018	1 018	18 324	1 018	18 324	...	65	65	1 170	65	1 170
	Svizzera	id.	62	...	62	1 116	62	1 116
	Turchia Europea . . .	id.	59	59	1 062	59	1 062
	Turchia Asiatica . . .	id.	59	59	1 062	59	1 062
	Asia - Possed. Inglesi	id.	...	8 162	8 162	146 916	8 162	146 916
	Tripoli	id.	...	157	157	2 826	157	2 826
	Algeria	id.	...	15 884	15 884	285 912	15 884	285 912
	Stati Uniti e Canada .	id.	...	113	113	2 034	113	2 034	...	62	62	1 116	62	1 116
	Australia	id.	67	67	1 206	67	1 206
			308	29 502	29 810	536 580	29 810	536 580	62	312	374	6 732	374	6 732

Canapa, lino, juta ed altri vegetali filamentososi (escluso il cotone) pettinati. (Val. I. 85 — E. 142).	Austria-Ungheria . . .	Quint.	195	...	195	16 575	195	16 575	1 870	3 939	5 809	824 878	5 809	824 878
	Belgio	id.	184	1 852	2 036	289 112	2 036	289 112
	Danimarca	id.	10	10	1 420	10	1 420
	Francia	id.	1 078	12 485	13 563	1 925 946	13 563	1 925 946
	Germania	id.	3 110	774	3 884	551 528	3 884	551 528
	Gran Bretagna	id.	100	2 430	2 530	359 260	2 530	359 260
	Grecia	id.	548	548	77 816	548	77 816
	Malta	id.	563	563	79 946	563	79 946
	Olanda	id.	11	11	1 562	11	1 562
	Portogallo	id.	27	27	3 834	27	3 834
	Russia	id.	10	10	1 420	10	1 420
	Spagna	id.	306	306	43 452	306	43 452
	Svezia e Norvegia . .	id.	119	119	16 898	119	16 898
	Svizzera	id.	871	...	871	123 682	871	123 682
	Turchia Europea . . .	id.	30	30	4 260	30	4 260
	Asia - Possed. Inglesi	id.	10	10	1 420	10	1 420
	Tunisi	id.	365	365	51 830	365	51 830
	Algeria	id.	12	12	1 704	12	1 704
	Stati Uniti e Canada .	id.	1 386	1 386	196 812	1 386	196 812
	Indie Occidentali . .	id.	30	30	4 260	30	4 260
	Brasile	id.	12	12	1 704	12	1 704
	Repubblica Argentina	id.	10	10	1 420	10	1 420
			195	...	195	16 575	195	16 575	7 213	24 929	32 142	4 564 164	32 142	4 564 164

Da riportare 6 532 408 | 6 504 953 | 45 147 234 | 45 119 779

TAVOLA X.

ANALISI DEL COMMERCIO GENERALE E SPECIALE D'IMPORTAZIONE E DI ESPORTAZIONE. — 1895.

MERCÌ	PAESI DI PROVENIENZA e DI DESTINAZIONE	UNITÀ	IMPORTAZIONE						ESPORTAZIONE					
			COMMERCIO GENERALE			Valore — Lire	COMMERCIO SPECIALE		COMMERCIO GENERALE			Valore — Lire	COMMERCIO SPECIALE	
			Quantità				Quan- tità	Valore — Lire	Quantità				Quan- tità	Valore — Lire
			Via di terra	Via di mare	Totale	Via di terra			Via di mare	Totale				

(Le cifre fra parentesi indicano i valori unitari)

Segue **CATEGORIA V.** — CANAPA, LINO, JUTA ED ALTRI VEGETALI FILAMENTOSI, ESCLUSO IL COTONE.

Riporto			6 532 408	6 504 953	45 147 234	45 119 779								
Cordami, cordicelle e spago, di grossezza superiore a due millimetri. (Val. I. 80 — E. 115).	Austria-Ungheria	Quint.	4	31	35	2 800	35	2 800	264	1 336	1 600	182 460	1 556	178 940
	Belgio	id.	2	123	125	10 000	125	10 000	...	34	34	3 910	34	3 910
	Francia	id.	10	70	80	6 400	36	2 880	491	635	1 126	129 490	1 126	129 490
	Germania	id.	410	80	490	39 200	490	39 200	28	22	50	5 750	50	5 750
	Gibilterra	id.	14	14	1 610	14	1 610
	Gran Bretagna	id.	6	1 898	1 904	152 320	1 788	143 040	...	327	327	37 605	327	37 605
	Grecia	id.	3 669	3 669	421 935	3 669	421 935
	Malta	id.	21	21	2 415	21	2 415
	Rumenia	id.	297	297	34 155	297	34 155
	Russia	id.	48	48	5 520	48	5 520
	Spagna	id.	141	141	16 215	141	16 215
	Svizzera	id.	38	...	38	3 040	38	3 040	...	516	516	59 340	516	59 340
	Turchia Europea	id.	2 451	2 451	281 865	2 451	281 865
	Turchia Asiatica	id.	164	164	18 860	164	18 860
	Asia - Possed. Inglesi	id.	502	502	57 730	502	57 730
	China	id.	17	17	1 955	17	1 955
	Egitto	id.	536	536	61 640	536	61 640
	Tunisi	id.	548	548	62 285	527	60 605
	Tripoli	id.	57	57	6 555	57	6 555
	Algeria	id.	...	61	61	4 880	61	4 880	...	185	185	21 275	185	21 275
	Colonia Eritrea	id.	63	63	7 245	63	7 245
	Altre Contr. Africano	id.	14	14	1 610	14	1 610
	Stati Uniti e Canada	id.	155	155	17 825	155	17 825
Stati dell'Amer. Centr.	id.	54	54	6 210	54	6 210	
Indie Occidentali	id.	20	20	2 300	20	2 300	
Brasile	id.	840	840	96 600	840	96 600	
Perù	id.	14	14	1 610	14	1 610	
Repubblica Argentina	id.	2 415	2 415	275 660	2 356	270 940	
Uruguay	id.	1 351	1 351	154 105	1 315	151 225	
Chili	id.	10	10	1 150	10	1 150	
Australia	id.	154	154	17 710	154	17 710	
			470	2 263	2 733	218 640	2 573	205 840	783	16 610	17 393	1 994 595	17 233	1 981 795
Detti, della grossezza di due millimetri e meno. (Val. I. 100 — E. 175).	Austria-Ungheria	Quint.	154	733	887	155 225	887	155 225
	Francia	id.	27	27	4 725	27	4 725	
	Germania	id.	81	4	85	8 500	85	8 500	...	30	30	5 250	30	5 250
	Gran Bretagna	id.	47	47	8 225	47	8 225	
	Grecia	id.	261	261	45 675	261	45 675	
	Spagna	id.	52	52	9 100	52	9 100	
	Svizzera	id.	114	...	114	11 400	114	11 400	10	...	10	1 750	10	1 750
	Turchia Europea	id.	2 413	2 413	422 275	2 413	422 275
	Egitto	id.	362	362	63 350	362	63 350
	Tunisi	id.	30	30	5 250	30	5 250
	Colonia Eritrea	id.	22	22	3 850	22	3 850
	Repubblica Argentina	id.	89	89	15 575	89	15 575
	Uruguay	id.	24	24	4 200	24	4 200
			195	4	199	19 900	199	19 900	164	4 090	4 254	744 450	4 254	744 450
Da riportare			6 770 948	6 730 693	47 886 279	47 846 024								

TAVOLA X.

ANALISI DEL COMMERCIO GENERALE E SPECIALE D'IMPORTAZIONE E DI ESPORTAZIONE. — 1895.

MERCÌ (Le cifre fra parentesi indicano i valori unitari)	PAESI DI PROVENIENZA e DI DESTINAZIONE	UNITÀ	IMPORTAZIONE					ESPORTAZIONE						
			COMMERCIO GENERALE			Valore — Lire	COMMERCIO SPECIALE		COMMERCIO GENERALE			Valore — Lire	COMMERCIO SPECIALE	
			Quantità				Quan- tità	Valore — Lire	Quantità				Quan- tità	Valore — Lire
			Via di terra	Via di mare	Totale	Via di terra			Via di mare	Totale				

Segue **CATEGORIA V.** — CANAPA, LINO, JUTA ED ALTRI VEGETALI FILAMENTOSI, ESCLUSO IL COTONE.

						6 770 948		6 730 693			47 886 279		47 846 024	
<i>Riparto</i>														
Reti. (Val. I. ed E. 250).	Austria-Ungheria . . .	Quint.	2	134	136	34 000	136	34 000
	Francia	id.	19	20	39	9 750	39	9 750
	Germania	id.	2	14	16	4 000	16	4 000
	Gran Bretagna	id.	6	...	6	1 500	6	1 500
	Malta	id.	10	10	2 500	10	2 500
	Spagna	id.	22	22	5 500	22	5 500
	Svizzera	id.	7	...	7	1 750	7	1 750
	Egitto	id.	25	25	6 250	25	6 250
	Tunisi	id.	87	87	21 750	87	21 750
	Algeria	id.	12	12	3 000	12	3 000
	Colonia Eritrea	id.	6	6	1 500	6	1 500
	Altre Contr. Africano	id.	30	30	7 500	30	7 500
			15	14	29	7 250	29	7 250	21	346	367	91 750	367	91 750
Filati di lino sem- plici, greggi. (^a) (Val. I. ed E. ...).	Austria-Ungheria . . .	Quint.	274	33	307	77 498	307	77 498	26	100	126	25 887	126	25 887
	Belgio	id.	4 075	608	4 683	1 182 154	4 683	1 182 154
	Francia	id.	12	...	12	2 465	12	2 465
	Germania	id.	44	5	49	9 672	9	2 272	...	55	55	11 300	55	11 300
	Gran Bretagna	id.	56	175	231	58 312	231	58 312	...	90	90	18 491	90	18 491
	Spagna	id.	136	136	27 123	96	19 723
	Svizzera	id.	14	...	14	3 534	14	3 534
	Turchia Europea	id.	19	19	3 904	19	3 904
	Brasile	id.	125	125	25 681	125	25 681
	Repubblica Argentina	id.	319	319	65 539	319	65 539
			4 463	821	5 284	1 331 170	5 244	1 323 770	38	844	882	180 390	842	172 990
Filati di canapa sem- plici, greggi - che misurano fino a 7000 metri per chilog. (Val. I. ed E. 165).	Austria-Ungheria . . .	Quint.	2 269	88	2 357	388 905	2 357	388 905
	Belgio	id.	4 451	53	4 504	743 160	4 504	743 160
	Francia	id.	11 859	43	11 902	1 963 830	11 902	1 963 830
	Germania	id.	27	...	27	4 455	27	4 455	2 342	19	2 361	389 565	2 361	389 565
	Gran Bretagna	id.	...	51	51	8 415	51	8 415	1 778	1 505	3 283	541 695	3 283	541 695
	Grecia	id.	12	12	1 980	12	1 980
	Spagna	id.	292	292	48 180	292	48 180
	Svizzera	id.	1 205	...	1 205	198 825	1 205	198 825
	Turchia Europea	id.	154	154	25 410	154	25 410
	Stati Uniti e Canada .	id.	191	191	31 515	191	31 515
	Brasile	id.	234	234	38 610	234	38 610
	Repubblica Argentina	id.	9	9	1 485	9	1 485
			27	51	78	12 870	78	12 870	23 904	2 600	26 504	4 373 160	26 504	4 373 160
<i>Da riportare</i>						8 122 238		8 074 583			52 531 579		52 483 924	

(a) Veggansi le discriminazioni della voce, secondo la tariffa doganale, alla Tavola XI.

TAVOLA X.

ANALISI DEL COMMERCIO GENERALE E SPECIALE D'IMPORTAZIONE E DI ESPORTAZIONE. — 1895.

MERCÌ (Le cifre fra parentesi indicano i valori unitari)	PAESI DI PROVENIENZA e DI DESTINAZIONE	UNITÀ	IMPORTAZIONE						ESPORTAZIONE					
			COMMERCIO GENERALE				COMMERCIO SPECIALE		COMMERCIO GENERALE				COMMERCIO SPECIALE	
			Quantità			Valore — Lire	Quan- tità	Valore — Lire	Quantità			Valore — Lire	Quan- tità	Valore — Lire
			Via di terra	Via di mare	Totale				Via di terra	Via di mare	Totale			
<i>Riporto</i>					8 122 238			8 074 583			52 531 579			52 483 924
Filati di canapa semplici, greggi - <i>chemisurano più di 7000 fino a 15000 metri per chilogramma.</i> (Val. I. ed E. 220).	Austria-Ungheria . . .	Quint.	228	58	286	62 920	286	62 920
	Francia	id.	42	42	9 240	42	9 240
	Germania	id.	5	...	5	1 100	5	1 100	131	...	131	28 820	131	28 820
	Gran Bretagna	id.	144	144	31 680	144	31 680
	Portogallo	id.	7	7	1 540	7	1 540
	Spagna	id.	343	343	75 460	313	75 460
	Tunisi	id.	7	7	1 540	7	1 540
	Repubblica Argentina	id.	8	8	1 760	8	1 760
			5	...	5	1 100	5	1 100	359	609	968	212 960	968	212 960
Detti - <i>che misurano più di 15000 metri per chilogramma.</i> (Val. E. 275).	Austria-Ungheria . . .	Quint.	24	...	24	6 600	24	6 600
	Francia	id.	10	10	2 750	10	2 750
	Gran Bretagna	id.	12	...	12	3 300	12	3 300
			36	10	46	12 650	46	12 650
Filati di juta semplici, greggi. (Val. I. ed E. 60).	Belgio	Quint.	3 542	...	3 542	212 520	3 542	212 520
	Germania	id.	105	...	105	6 300	105	6 300
	Gran Bretagna	id.	13	13	780	13	780
	Brasile	id.	746	746	44 760	746	44 760
	Repubblica Argentina	id.	101	101	6 060	101	6 060
			3 647	...	3 647	218 820	3 647	218 820	...	860	860	51 600	860	51 600
Filati di lino semplici, lisciviati o imbianchiti. (a) (Val. I. ed E. ...).	Austria-Ungheria . . .	Quint.	3 991	1 538	5 529	1 657 375	5 529	1 657 375
	Belgio	id.	26 114	496	26 610	7 976 619	26 610	7 976 619
	Francia	id.	6	6	1 560	6	1 560
	Germania	id.	96	365	461	138 190	461	138 190
	Gran Bretagna	id.	246	350	596	178 658	596	178 658
	Olanda	id.	11	14	25	7 494	25	7 494
	Svizzera	id.	16	...	16	4 796	16	4 796
	Repubblica Argentina	id.	76	76	19 760	76	19 760
			30 474	2 763	33 237	9 963 132	33 237	9 963 132	...	82	82	21 320	82	21 320
Filati di canapa semplici, lisciviati o imbianchiti - <i>che misurano fino a 7000 metri per chilogramma.</i> (Val. E. 195 ¹).	Austria-Ungheria . . .	Quint.	9	...	9	1 755	9	1 755
	Belgio	id.	182	32	214	41 730	214	41 730
	Gran Bretagna	id.	86	86	16 770	86	16 770
	Repubblica Argentina	id.	9	9	1 755	9	1 755
	Uruguay	id.	10	10	1 950	10	1 950
			191	137	328	63 960	328	63 960
<i>Da riportare</i>					18 305 290			18 257 635			52 894 069			52 846 414

(a) Veggansi le discriminazioni della voce, secondo la tariffa doganale, alla Tavola XI

TAVOLA X.

ANALISI DEL COMMERCIO GENERALE E SPECIALE D'IMPORTAZIONE E DI ESPORTAZIONE. — 1895.

MERCÌ (Le cifre fra parentesi indicano i valori unitari)	PAESI DI PROVENIENZA e DI DESTINAZIONE	UNITÀ	IMPORTAZIONE						ESPORTAZIONE					
			COMMERCIO GENERALE			Valore — Lire	COMMERCIO SPECIALE		COMMERCIO GENERALE			Valore — Lire	COMMERCIO SPECIALE	
			Quantità				Quan- tità	Valore — Lire	Quantità				Quan- tità	Valore — Lire
			Via di terra	Via di mare	Totale	Via di terra			Via di mare	Totale	Via di terra	Via di mare		
<i>Riporto</i>			18 305 290	18 257 635	52 894 069	52 846 414								
Filati di canapa semplici, lisciviati o imbianchiti - che misurano più di 7000 fino a 15000 metri per chilogramma. (Val. E. 260).	Gran Bretagna	Quint.	12	12	3 120	12	3 120	
Detti - che misurano più di 15000 metri per chilogramma. (Val. E. 325).	Gran Bretagna	Quint.	11	11	3 575	11	3 575	
	Repubblica Argentina	id.	9	9	2 925	9	2 925	
			20	20	6 500	20	6 500	
Filati di juta semplici, imbianchiti. (Val. I. 70).	Francia	Quint.	5	...	5	350	5	350	
Detti, tinti. (Val. I. 120).	Francia	Quint.	2	...	2	240	2	240	
Filati di lino e di canapa, ritorti, greggi (a) (Val. I. ed E.).	Austria Ungheria	Quint.	46	...	46	15 123	46	15 123	68	...	68	16 672	68	16 672
	Belgio	id.	69	...	69	22 685	69	22 685	
	Francia	id.	8	...	8	2 630	8	2 630	7	35	42	10 298	42	10 298
	Germania	id.	134	3	137	45 040	137	45 040	86	...	86	21 085	86	21 085
	Gran Bretagna	id.	2	25	27	8 877	27	8 877	7	39	46	11 278	46	11 278
	Malta	id.	26	26	6 375	26	6 375
	Repubblica Argentina	id.	9	9	2 207	9	2 207
			259	28	287	94 355	287	94 355	168	109	277	67 915	277	67 915
Detti, imbianchiti (a) (Val. I. ed E.).	Austria-Ungheria	Quint.	21	4	25	9 445	25	9 445	6	5	11	2 713	11	2 713
	Belgio	id.	208	12	220	83 121	220	83 121	
	Germania	id.	35	22	57	21 536	57	21 536	
	Gran Bretagna	id.	...	14	14	5 290	14	5 290	...	103	103	25 399	103	25 399
	Olanda	id.	...	17	17	6 423	17	6 423	
	Svizzera	id.	10	...	10	2 466	10	2 466
	Brasile	id.	26	26	6 412	26	6 412
			264	69	333	125 815	333	125 815	16	131	150	36 990	150	36 990
Detti, tinti. (a) (Val. I. ed E.).	Belgio	Quint.	13	...	13	5 211	13	5 211	
	Francia	id.	5	...	5	2 004	5	2 004	
	Germania	id.	7	...	7	2 806	7	2 806	
	Gran Bretagna	id.	4	...	4	1 604	4	1 604	...	41	41	11 729	41	11 729
	Repubblica Argentina	id.	5	5	1 431	5	1 431
			29	...	29	11 625	29	11 625	...	46	46	13 160	46	13 160
<i>Da riportare</i>			18 537 675	18 490 020	53 021 754	52 974 099								

(a) Veggansi le discriminazioni della voce, secondo la tariffa doganale, alla Tavola XI.

TAVOLA X.

ANALISI DEL COMMERCIO GENERALE E SPECIALE D'IMPORTAZIONE E DI ESPORTAZIONE. — 1895.

MERCÌ (Le cifre fra parentesi indicano i valori unitari)	PAESI DI PROVENIENZA e DI DESTINAZIONE	UNITÀ	IMPORTAZIONE						ESPORTAZIONE					
			COMMERCIO GENERALE				COMMERCIO SPECIALE		COMMERCIO GENERALE				COMMERCIO SPECIALE	
			Quantità			Valore — Lire	Quan- tità	Valore — Lire	Quantità			Valore — Lire	Quan- tità	Valore — Lire
			Via di terra	Via di mare	Totale				Via di terra	Via di mare	Totale			

Segue **CATEGORIA V.** — CANAPA, LINO, JUTA ED ALTRI VEGETALI FILAMENTOSI, ESCLUSO IL COTONE.

			Riporto			18 537 675		18 490 020		53 021 754				52 974 099
Filati di juta ritorti. (Val. I. . . .).	Austria-Ungheria	Quint.	12	...	12	1 710	12	1 710	
	Francia	id.	8	...	8	1 140	8	1 140	
	Germania	id.	14	...	14	1 995	14	1 995	
			34	...	34	4 845	34	4 845	
Filati di lino e di canapa da cuocere, avvolti su rocchetti, in gomitoli e simili, preparati per la vendita al minuto, e refe da calzolari. (Val. I. ed E. 410).	Austria-Ungheria	Quint.	5	4	9	3 690	9	3 690	5	26	31	12 710	31	12 710
	Belgio	id.	74	...	74	30 340	74	30 340
	Francia	id.	70	20	90	36 900	90	36 900
	Germania	id.	23	2	25	10 250	25	10 250
	Gran Bretagna	id.	5	109	114	46 740	114	46 740	...	30	20	8 200	20	8 200
	Grecia	id.	5	5	2 050	5	2 050
	Spagna	id.	9	9	3 690	9	3 690
	Svizzera	id.	12	...	12	4 920	12	4 920
	Turchia Europea	id.	14	14	5 740	14	5 740
	Turchia Asiatica	id.	10	10	4 100	10	4 100
	Tunisi	id.	199	199	81 590	199	81 590
	Algeria	id.	6	6	2 460	6	2 460
	Repubblica Argentina	id.	5	5	2 050	5	2 050
			189	135	324	132 840	324	132 840	5	294	299	122 590	299	122 590
Tessuti di juta greggi, lisci. (Val. I. ed E. 80).	Austria-Ungheria	Quint.	16	36	52	4 160	52	4 160	11	8	19	1 520	19	1 520
	Germania	id.	29	8	37	2 960	37	2 960	5	12	17	1 360	17	1 360
	Gran Bretagna	id.	5	186	191	15 280	191	15 280
	Grecia	id.	121	121	9 680	121	9 680
	Rumunia	id.	26	26	2 080	26	2 080
	Svezia e Norvegia	id.	20	12	32	2 560	32	2 560
	Svizzera	id.	1 508	...	1 508	120 640	1 167	93 360
	Turchia Europea	id.	565	565	45 200	565	45 200
	Asia - Possed. Inglesi	id.	...	341	341	27 280
	Tripoli	id.	124	124	9 920	124	9 920
	Colonia Eritrea	id.	34	34	2 720	34	2 720
	Stati Uniti e Canada . . .	id.	6 982	6 982	558 560	6 982	558 560
	Repubblica Argentina	id.	435	435	34 800	435	34 800
				70	583	653	52 240	612	24 960	1 524	8 307	9 831	786 480	9 490
			Da riportare			18 727 600		18 652 665		53 930 824				53 855 889

TAVOLA X.

ANALISI DEL COMMERCIO GENERALE E SPECIALE D'IMPORTAZIONE E DI ESPORTAZIONE. — 1895.

MERCÌ	PAESI DI PROVENIENZA e DI DESTINAZIONE	UNITÀ	IMPORTAZIONE						ESPORTAZIONE																	
			COMMERCIO GENERALE				COMMERCIO SPECIALE		COMMERCIO GENERALE				COMMERCIO SPECIALE													
			Quantità			Valore — Lire	Quan- tità	Valore — Lire	Quantità			Valore — Lire	Quan- tità	Valore — Lire												
			Via di terra	Via di mare	Totale				Via di terra	Via di mare	Totale															
(Le cifre fra parentesi indicano i valori unitari)																										
Segue CATEGORIA V. — CANAPA, LINO, JUTA ED ALTRI VEGETALI FILAMENTOSI, ESCLUSO IL COTONE.			<i>Riporto</i>						18 727 600		18 652 665						53 930 824		53 855 889				
Tessuti di juta vellutati. (Val. I. 130).	Austria-Ungheria . . .	Quint.	10	10	20	2 600	20	2 600									
	Francia	id.	39	9	48	6 240	48	6 240									
	Germania	id.	35	12	47	6 110	47	6 110									
			84	31	115	14 950	115	14 950									
Tessuti di juta diogni altra sorta. (Val. I. ed E. 105).	Francia	Quint.	10	...	10	1 050	10	1 050									
	Turchia Europea . . .	id.	61	61	6 405	61	6 405										
	Egitto	id.	13	13	1 365	13	1 365										
	Tunisi	id.	12	12	1 260	12	1 260										
	Brasile	id.	13	13	1 365	13	1 365										
	Repubblica Argentina	id.	171	171	17 955	171	17 955										
		10	...	10	1 050	10	1 050	...	270	270	28 350	270	28 350											
Tessuti di lino greggi (a) (Val. I. ed E. ...).	Austria-Ungheria . . .	Quint.	33	37	70	21 289	70	21 289	18	...	18	4 789	18	4 789										
	Belgio	id.	8	3	11	3 345	11	3 345										
	Francia	id.	15	1	16	4 866	16	4 866	19	...	19	5 055	19	5 055										
	Germania	id.	52	52	104	31 629	104	31 629	...	14	14	3 725	14	3 725										
	Gran Bretagna	id.	56	161	217	65 994	217	65 994										
	Svizzera	id.	26	...	26	7 907	26	7 907	14	...	14	3 725	14	3 725										
	Colonia Eritrea	id.	62	62	16 497	62	16 497										
	Stati Uniti e Canada .	id.	16	16	4 257	16	4 257										
	Stati dell' Amer. Centr.	id.	67	67	17 827	67	17 827										
	Repubblica Argentina	id.	349	349	92 860	349	92 860										
Uruguay	id.	28	28	7 450	28	7 450											
		190	254	444	135 030	444	135 030	51	536	587	156 185	587	156 185											
<i>Da riportare</i>			18 878 630							18 803 695											54 115 359		54 040 424

(a) Veggansi le discriminazioni della voce, secondo la tariffa doganale, alla Tavola XI.

TAVOLA X.

ANALISI DEL COMMERCIO GENERALE E SPECIALE D'IMPORTAZIONE E DI ESPORTAZIONE. — 1895.

MERCÌ (Le cifre fra parentesi indicano i valori unitari)	PAESI DI PROVENIENZA e DI DESTINAZIONE	UNITÀ	IMPORTAZIONE						ESPORTAZIONE					
			COMMERCIO GENERALE				COMMERCIO SPECIALE		COMMERCIO GENERALE				COMMERCIO SPECIALE	
			Quantità			Valore — Lire	Quan- tità	Valore — Lire	Quantità			Valore — Lire	Quan- tità	Valore — Lire
			Via di terra	Via di mare	Totale				Via di terra	Via di mare	Totale			

Segue **CATEGORIA V. — CANAPA, LINO, JUTA ED ALTRI VEGETALI FILAMENTOSI, ESCLUSO IL COTONE.**

			Riporto			18 878 630		18 803 695		54 115 359				54 040 424
Tessuti di lino lisciviati o imbianchiti - lisci. (a) (Val. I. ed E. ...)	Austria-Ungheria . . .	Quint.	428	102	530	249 563	525	247 208	18	11	29	11 569	23	8 743
	Belgio	id.	176	78	254	119 602	254	119 602
	Francia	id.	23	2	25	11 772	25	11 772
	Germania	id.	228	18	241	113 480	241	113 480	...	12	12	4 562	12	4 562
	Gran Bretagna	id.	802	469	1 271	598 479	1 260	593 298	5	3	8	3 041	8	3 041
	Svizzera	id.	109	...	109	51 325	109	51 325	28	...	28	10 644	28	10 644
	Turchia Europea	id.	12	12	4 562	12	4 562
	Colonia Eritrea	id.	10	10	3 801	10	3 801
	Stati Uniti e Canada . .	id.	12	12	4 562	12	4 562
	Brasile	id.	14	14	5 322	14	5 322
	Repubblica Argentina .	id.	177	177	68 191	167	63 481
Uruguay	id.	19	19	7 222	19	7 222	
			1 761	669	2 430	1 144 221	2 414	1 136 685	51	270	321	123 476	305	115 910
Detti - operati e damascati. (a) (Val. I. ed E. ...)	Belgio	Quint.	4	...	4	2 059	4	2 059
	Francia	id.	9	...	9	4 631	9	4 631
	Germania	id.	4	...	4	2 059	4	2 059
	Gran Bretagna	id.	...	7	7	3 602	7	3 602
	Svizzera	id.	13	...	13	6 689	13	6 689
	Stati Uniti e Canada . .	id.	14	14	7 280	14	7 280
	Repubblica Argentina .	id.	18	18	9 360	18	9 360
			30	7	37	19 040	37	19 040	...	32	32	16 640	32	16 640
Detti - a colori o tinti - lisci. (a) (Val. I. ed E. ...)	Austria-Ungheria . . .	Quint.	31	...	31	11 784	31	11 784	...	88	88	21 454	88	21 454
	Belgio	id.	6	...	6	2 281	6	2 281
	Francia	id.	63	4	67	25 468	67	25 468	20	...	20	4 876	20	4 876
	Germania	id.	99	2	101	38 392	101	38 392
	Gran Bretagna	id.	13	16	29	11 021	29	11 021
	Grecia	id.	40	40	9 752	40	9 752
	Rumenia	id.	54	54	13 165	54	13 165
	Serbia e Montenegro . .	id.	39	39	9 508	39	9 508
	Svizzera	id.	7	...	7	2 661	7	2 661	18	...	18	4 389	18	4 389
	Turchia Europea	id.	214	214	52 173	214	52 173
	Asia (Contr. diverse) . .	id.	52	52	12 678	52	12 678
			219	22	241	91 610	241	91 610	38	487	525	127 995	525	127 995
			Da riportare			20 133 501		20 051 030		54 383 470				54 300 999

(a) Veggansi le discriminazioni della voce, secondo la tariffa doganale, alla Tavola XI.

TAVOLA X.

ANALISI DEL COMMERCIO GENERALE E SPECIALE D'IMPORTAZIONE E DI ESPORTAZIONE. — 1895.

MERCÌ	PAESI DI PROVENIENZA e DI DESTINAZIONE	UNITÀ	IMPORTAZIONE						ESPORTAZIONE					
			COMMERCIO GENERALE				COMMERCIO SPECIALE		COMMERCIO GENERALE				COMMERCIO SPECIALE	
			Quantità			Valore — Lire	Quan- tità	Valore — Lire	Quantità			Valore — Lire	Quan- tità	Valore — Lire
			Via di terra	Via di mare	Totale				Via di terra	Via di mare	Totale			
<i>Segue</i> CATEGORIA V. — CANAPA, LINO, JUTA ED ALTRI VEGETALI FILAMENTOSI, ESCLUSO IL COTONE.														
<i>Riporto</i>			20 133 501	20 051 030	54 383 470	54 300 999								
Tessuti di lino a colori o tinti - operati e damascati. (a) (Val. I. ed E. ...)	Austria-Ungheria . . .	Quint.	...	4	4	1 680	4	1 680
	Francia	id.	3	...	3	1 260	3	1 260
	Germania	id.	3	...	3	1 260	3	1 260
	Repubblica Argentina	id.	12	12	5 040	12	5 040
			6	4	10	4 200	10	4 200	...	12	12	5 040	12	5 040
Tessuti di canapa greggi - lisci. (Val. I. ed E. ...)	Austria-Ungheria . . .	Quint.	44	224	268	65 411	268	65 411
	Francia	id.	10	...	10	3 127	10	3 127
	Germania	id.	68	...	68	21 262	68	21 262	9	61	70	17 085	70	17 085
	Gran Bretagna	id.	25	11	36	11 256	36	11 256	...	1 069	1 069	260 911	1 069	260 911
	Grecia	id.	185	185	45 153	185	45 153
	Rumunia	id.	74	74	18 061	74	18 061
	Spagna	id.	10	10	2 441	10	2 441
	Svizzera	id.	20	...	20	4 881	20	4 881
	Turchia Europea	id.	40	40	9 763	40	9 763
	Colonia Eritrea	id.	61	61	14 888	61	14 888
	Perù	id.	11	11	2 685	11	2 685
	Repubblica Argentina	id.	36	36	8 787	36	8 787
	Uruguay	id.	12	12	2 929	12	2 929
			103	11	114	35 645	114	35 645	73	1 783	1 856	452 995	1 856	452 995
Detti - operati e damascati. (Val. E. ...)	Repubblica Argentina	Quint.	27	27	9 315	27	9 315
Detti - lisciviati o imbianchiti - lisci. (Val. I. ed E. ...)	Austria-Ungheria . . .	Quint.	4	...	4	1 500	4	1 500
	Francia	id.	4	4	1 500	4	1 500
	Germania	id.	3	...	3	1 125	3	1 125
	Gran Bretagna	id.	...	3	3	1 125	3	1 125	...	20	20	7 500	20	7 500
	Svizzera	id.	3	...	3	1 125	3	1 125
	Stati Uniti e Canada .	id.	4	4	1 500	4	1 500
	Repubblica Argentina	id.	3	3	1 125	3	1 125
	Uruguay	id.	3	3	1 125	3	1 125
			6	3	9	3 375	9	3 375	4	34	38	14 250	38	14 250
<i>Da riportare</i>			20 176 721	20 094 250	54 865 070	54 782 599								

(a) Veggansi le discriminazioni della voce, secondo la tariffa doganale, alla Tavola XI.

TAVOLA X.

ANALISI DEL COMMERCIO GENERALE E SPECIALE D'IMPORTAZIONE E DI ESPORTAZIONE. — 1895.

MERCÌ	PAESI DI PROVENIENZA e DI DESTINAZIONE	UNITÀ	IMPORTAZIONE						ESPORTAZIONE					
			COMMERCIO GENERALE				COMMERCIO SPECIALE		COMMERCIO GENERALE				COMMERCIO SPECIALE	
			Quantità			Valore — Lire	Quan- tità	Valore — Lire	Quantità			Valore — Lire	Quan- tità	Valore — Lire
			Via di terra	Via di mare	Totale				Via di terra	Via di mare	Totale			

(Le cifre fra parentesi indicano i valori unitari)

Segue **CATEGORIA V.** — CANAPA, LINO, JUTA ED ALTRI VEGETALI FILAMENTOSI, ESCLUSO IL COTONE.

		Riparto				20 176 721					20 094 250					54 865 070				54 782 599	
Tessuti di canapa - operati e damascati. (Val. E. ...)	Gran Bretagna	Quint.	15	15	6 225	15	6 225							
Tessuti di canapa a colori o tinti - lisci. (Val. I. ed E. ...)	Austria-Ungheria	Quint.	3	...	3	1 185	3	1 185	9	87	96	37 920	96	37 920							
	Francia	id.	11	...	11	4 345	11	4 345							
	Germania	id.	15	...	15	5 925	15	5 925							
	Gran Bretagna	id.	7	8	15	5 925	15	5 925	...	384	384	151 660	384	151 660							
	Malta	id.	36	36	14 220	36	14 220							
	Turchia Europea	id.	89	89	35 155	89	35 155							
			36	8	44	17 380	44	17 380	9	596	605	238 975	605	238 975							
Detti - operati e damascati. (Val. E. ...)	Repubblica Argentina	Quint.	4	4	1 600	4	1 600							
Tessuti di lino e di canapa, stampati - lisci. (Val. I. ed E. ...)	Germania	Quint.	4	...	4	2 640	4	2 640							
	Gran Bretagna	id.	10	2	12	7 920	12	7 920							
	Repubblica Argentina	id.	2	2	1 100	2	1 100							
				14	2	16	10 560	16	10 560	...	2	2	1 100	2	1 100						
Tessuti di lino e di canapa ricamati a punto passato. (Val. I. 2100).	Francia	Quint.	3	...	3	6 300	3	6 300							
	Svizzera	id.	2	...	2	4 200	2	4 200							
				5	...	5	10 500	5	10 500							
Tele di lino e di canapa - incatramate, oliate, e simili. (Val. I. ed E. 325).	Austria-Ungheria	Quint.	6	6	1 950	6	1 950							
	Belgio	id.	50	4	54	17 550	54	17 550							
	Francia	id.	29	...	29	9 425	29	9 425							
	Germania	id.	17	...	17	5 525	17	5 525	...	6	6	1 950	6	1 950							
	Gran Bretagna	id.	25	6	31	10 075	31	10 075							
	Grecia	id.	71	71	23 075	71	23 075							
	Svizzera	id.	15	15	4 875	15	4 875							
	Turchia Europea	id.	11	11	3 575	11	3 575							
	Uruguay	id.	59	59	19 175	59	19 175							
				121	10	131	42 575	131	42 575	...	168	168	54 600	168	54 600						
		Da riportare				20 257 736						20 175 285								55 167 570	55 085 099

TAVOLA X.

ANALISI DEL COMMERCIO GENERALE E SPECIALE D'IMPORTAZIONE E DI ESPORTAZIONE. — 1895.

MERCÌ	PAESI DI PROVENIENZA e DI DESTINAZIONE	UNITÀ	IMPORTAZIONE						ESPORTAZIONE					
			COMMERCIO GENERALE				COMMERCIO SPECIALE		COMMERCIO GENERALE				COMMERCIO SPECIALE	
			Quantità			Valore — Lire	Quan- tità	Valore — Lire	Quantità			Valore — Lire	Quan- tità	Valore — Lire
			Via di terra	Via di mare	Totale				Via di terra	Via di mare	Totale			
<i>Segue</i> CATEGORIA V. — CANAPA, LINO, JUTA ED ALTRI VEGETALI FILAMENTOSI, ESCLUSO IL COTONE.														
<i>Riporto</i>			20 257 736		20 175 265		55 167 570		55 085 099					
Tele di lino e di canapa - incerate. (Val. I. 330).	Belgio	Quint.	9	...	9	2 970	9	2 970	
	Francia	id.	11	4	15	4 950	15	4 950	
	Germania	id.	19	...	19	6 270	19	6 270	
	Gran Bretagna	id.	116	641	757	249 810	748	246 840	
	Svizzera	id.	30	...	30	9 900	30	9 900	
	Uruguay	id.	9	9	2 970
			185	645	830	273 500	821	270 930	...	9	9	2 970
Dette - smerigliate . . . (Val. I. 240).	Gran Bretagna	Quint.	7	...	7	1 680	7	1 680	
Passamani di lino e di canapa. (Val. I. ed E. 850).	Austria-Ungheria	Quint.	4	...	4	3 400	4	3 400	
	Francia	id.	10	...	10	8 500	10	8 500	
	Germania	id.	9	...	9	7 650	9	7 650	
	Gran Bretagna	id.	...	4	4	3 400	4	3 400	
	Svizzera	id.	8	...	8	6 800	8	6 800	
	Colonia Eritrea	id.	13	13	11 050	13	11 050
			31	4	35	29 750	35	29 750	...	13	13	11 050	13	11 050
Galloni e nastri di lino e di canapa. (Val. I. ed E. 900).	Francia	Quint.	4	...	4	3 600	4	3 600	
	Germania	id.	20	...	20	18 000	20	18 000	3	...	3	2 700	3	2 700
	Gran Bretagna	id.	2	7	9	8 100	9	8 100	
	Svizzera	id.	3	...	3	2 700	3	2 700	4	...	4	3 600	4	3 600
				29	7	36	32 400	36	32 400	7	...	7	6 300	7
Pizzi e tulli (Val. I. ed E. 335).	Austria-Ungheria	Chilogr.	19	14	33	11 055	33	11 055
	Francia	id.	463	...	463	155 105	463	155 105	
	Germania	id.	148	...	148	49 580	148	49 580	
	Svizzera	id.	192	...	192	64 320	192	64 320	4	...	4	1 340	4	1 340
	Repubblica Argentina	id.	923	923	309 205	923	309 205
	Uruguay	id.	299	299	100 165	299	100 165
			803	...	803	269 005	803	269 005	23	1 236	1 259	421 765	1 259	421 765
<i>Da riportare</i>			20 864 471		20 779 030		55 609 655		55 524 214					

TAVOLA X.

ANALISI DEL COMMERCIO GENERALE E SPECIALE D'IMPORTAZIONE E DI ESPORTAZIONE. — 1895.

MERCÌ (Le cifre fra parentesi indicano i valori unitari)	PAESI DI PROVENIENZA e DI DESTINAZIONE	UNITÀ	IMPORTAZIONE						ESPORTAZIONE					
			COMMERCIO GENERALE				COMMERCIO SPECIALE		COMMERCIO GENERALE				COMMERCIO SPECIALE	
			Quantità			Valore — Lire	Quan- tità	Valore — Lire	Quantità			Valore — Lire	Quan- tità	Valore — Lire
			Via di terra	Via di mare	Totale				Via di terra	Via di mare	Totale			

Segue **CATEGORIA V.** — CANAPA, LINO, JUTA ED ALTRI VEGETALI FILAMENTOSI, ESCLUSO IL COTONE.

			Riporto			20 884 471		20 779 030				55 609 655		55 524 214
Tessuti misti con fili d'oro o d'argento fini o dorati ed argentati. (Val. I. 40).	Germania	Chilogr.	20	...	20	800	20	800
Detti, con fili di metallo vile. (Val. I. 8).	Germania	Chilogr.	185	...	185	1 480	185	1 480
Oggetti cuciti in sacchi, biancheria da letto e da tavola, asciugamani e simili (Val. I. ed E. 200).	Austria-Ungheria . . .	Quint.	830	1 800	2 630	526 000	2 611	522 200	606	146	752	150 400	743	148 600
	Belgio	id.	62	1 252	1 314	262 800	1 314	262 800
	Francia	id.	328	921	1 249	249 800	1 207	241 400	948	846	1 794	358 800	1 741	348 200
	Germania	id.	1 014	439	1 453	290 600	1 453	290 600	26	4	30	6 000	30	6 000
	Gran Bretagna	id.	184	1 673	1 857	371 400	1 845	369 000	...	9	9	1 800	9	1 800
	Grecia	id.	...	101	101	20 200	101	20 200	...	6 406	6 406	1 281 200	6 406	1 281 200
	Malta	id.	35	35	7 000	35	7 000
	Olanda	id.	...	117	117	23 400	117	23 400
	Rumenia	id.	...	53	53	10 600	53	10 600	...	1 516	1 516	303 200	1 516	303 200
	Russia	id.	...	183	183	36 600	183	36 600	...	54	54	10 800	54	10 800
	Spagna	id.	...	59	59	11 800	59	11 800	...	10	10	2 000	10	2 000
	Svezia e Norvegia . .	id.	...	42	42	8 400	42	8 400
	Svizzera	id.	158	...	158	31 600	158	31 600	453	...	453	90 600	441	88 200
	Turchia Europea . . .	id.	...	584	584	116 800	584	116 800	...	3 701	3 701	740 200	3 701	740 200
	Turchia Asiatica . .	id.	...	239	239	47 800	233	46 600	...	39	39	7 800	39	7 800
	Asia - Possed. Inglesi	id.	...	1 587	1 587	317 400	1 587	317 400
	China	id.	...	185	185	37 000	185	37 000
	Egitto	id.	...	170	170	34 000	154	30 800	...	368	368	73 600	347	69 400
	Tunisi	id.	...	21	21	4 200	21	4 200	...	63	63	12 600	63	12 600
	Tripoli	id.	...	8	8	1 600	8	1 600
	Colonia Eritrea . . .	id.	...	9	9	1 800	9	1 800	...	60	60	12 000	60	12 000
	Altre Contr. Africane	id.	...	19	19	3 800	19	3 800
	Stati Uniti e Canada .	id.	...	209	209	41 800	209	41 800	...	71	71	14 200	71	14 200
	Stati dell'Amer. Centr.	id.	...	24	24	4 800	24	4 800	...	78	78	15 600	78	15 600
	Brasile	id.	...	54	54	10 800	54	10 800	...	45	45	9 000	45	9 000
	Perù	id.	...	621	621	124 200	621	124 200
	Repubblica Argentina	id.	...	424	424	84 800	424	84 800	...	173	173	34 600	173	34 600
	Uruguay	id.	...	53	53	10 600	53	10 600
	Chili	id.	...	118	118	23 600	118	23 600
	Australia	id.	...	203	203	40 600	203	40 600
			2 576	11 168	13 744	2 748 800	13 649	2 729 800	2 033	13 624	15 657	3 131 400	15 562	3 112 400
			Da riportare			23 615 551		23 511 110				58 741 055		58 636 614

TAVOLA X.

ANALISI DEL COMMERCIO GENERALE E SPECIALE D'IMPORTAZIONE E DI ESPORTAZIONE. — 1895.

MERCÌ (Le cifre fra parentesi indicano i valori unitari)	PAESI DI PROVENIENZA e DI DESTINAZIONE	UNITÀ	IMPORTAZIONE					ESPORTAZIONE					
			COMMERCIO GENERALE			Valore — Lire	COMMERCIO SPECIALE		COMMERCIO GENERALE			COMMERCIO SPECIALE	
			Quantità				Quan- tità	Valore — Lire	Quantità			Quan- tità	Valore — Lire
			Via di terra	Via di mare	Totale	Via di terra			Via di mare	Totale			

Segue **CATEGORIA V.** — CANAPA, LINO, JUTA ED ALTRI VEGETALI FILAMENTOSI, ESCLUSO IL COTONE.

		Riporto				23 615 551		23 511 110		58 741 055				58 636 614	
Oggetti cuciti in colli, polsini e camicie, da uomo. (Val. I. ed E. 950).	Francia	Quint.	13	...	13	12 350	13	12 350
	Germania	id.	9	2	11	10 450	11	10 450
	Gran Bretagna	id.	5	1	6	5 700	6	5 700	3	...	3	2 850	3	2 850	
	Svizzera	id.	4	...	4	3 800	4	3 800	
	Turchia Europea	id.	26	26	24 700	26	24 700	
	Colonia Eritrea	id.	3	3	2 850	3	2 850	
	Stati Uniti e Canada	id.	10	10	9 500	10	9 500	
	Brasile	id.	3	3	2 850	3	2 850	
			31	3	34	32 300	34	32 300	3	42	45	42 750	45	42 750	
Oggetti cuciti, altri (Val. I. ed E. 760).	Austria-Ungheria	Quint.	233	...	233	177 080	152	115 520	1	11	12	9 120	12	9 120	
	Belgio	id.	2	8	10	7 600	10	7 600		
	Francia	id.	18	2	20	15 200	20	15 200	18	3	21	15 960	18	13 680	
	Germania	id.	321	11	332	252 320	332	252 320		
	Gran Bretagna	id.	106	11	117	88 920	117	88 920		
	Grecia	id.	7	7	5 320	7	5 320	
	Svizzera	id.	10	...	10	7 600	10	7 600	85	...	85	64 600	7	5 320	
	Turchia Europea	id.	11	11	8 360	11	8 360	
	Brasile	id.	8	8	6 080	8	6 080	
	Repubblica Argentina	id.	7	7	5 320	7	5 320	
Uruguay	id.	8	8	6 080	8	6 080		
			690	32	722	548 720	641	487 160	104	55	159	129 840	78	59 280	
Totale della V categoria			24 196 571				24 030 570		58 904 645				58 738 644		

TAVOLA X.

ANALISI DEL COMMERCIO GENERALE E SPECIALE D'IMPORTAZIONE E DI ESPORTAZIONE. — 1895.

MERCÌ	PAESI DI PROVENIENZA e DI DESTINAZIONE	UNITÀ	IMPORTAZIONE						ESPORTAZIONE					
			COMMERCIO GENERALE				COMMERCIO SPECIALE		COMMERCIO GENERALE				COMMERCIO SPECIALE	
			Quantità			Valore — Lire	Quan- tità	Valore — Lire	Quantità			Valore — Lire	Quan- tità	Valore — Lire
			Via di terra	Via di mare	Totale				Via di terra	Via di mare	Totale			

(Le cifre fra parentesi indicano i valori unitari)

CATEGORIA VI. — COTONE.

Cotone in bioccoli o in massa. (Val. I. 90 — E. 40).	Austria-Ungheria . . .	Quint.	12 206	5 045	17 251	1 552 590	17 251	1 552 590	3 490	1 020	4 510	327 100	1 576	63 040
	Belgio	id.	...	410	410	36 900	410	36 900	237	438	705	28 200	705	28 200
	Danimarca	id.	71	71	2 840	71	2 840
	Francia	id.	4 976	10 298	15 274	1 274 660	15 139	1 362 510	6 963	1 718	8 681	350 040	8 625	345 000
	Germania	id.	1 904	149	2 053	184 770	2 053	184 770	39 274	2 533	41 807	3 482 280	5 607	224 280
	Gran Bretagna	id.	...	27 753	27 753	2 497 770	27 753	2 497 770	81	6 657	6 738	239 520	6 738	269 520
	Grecia	id.	...	506	506	45 540	506	45 540
	Malta	id.	...	1 420	1 420	127 800	1 420	127 800
	Olanda	id.	...	224	224	20 160	224	20 160
	Rumenia	id.	158	158	6 320	158	6 320
	Spagna	id.	...	1 361	1 361	122 490	1 361	122 490	...	1 011	1 011	59 190	636	25 440
	Svizzera	il.	2 460	...	2 460	221 400	2 404	216 300	53 408	...	56 408	4 862 770	4 279	171 160
	Turchia Europea	id.	...	2 628	2 628	236 520	2 628	236 520	...	219	219	8 760	219	8 760
	Turchia Asiatica	id.	...	8 990	8 990	809 100	8 772	789 480
	Asia - Possed. Inglesi	id.	...	280 897	280 897	25 280 730	274 880	24 739 200
	China	id.	...	255	255	22 950	255	22 950
	Egitto	id.	...	127 694	127 694	11 492 460	46 135	4 152 150	...	212	212	8 480	212	8 480
	Tunisi	id.	91	91	3 640	91	3 640
	Stati Uniti e Canada	id.	...	677 281	677 281	60 955 290	673 437	60 609 330	...	15 278	15 278	617 870	15 143	605 720
				21 546	144 911	1 166 457	104 981 130	1 074 628	96 716 520	106 483	29 406	135 889	10 027 010	44 060

Cotone in ovatte (Val. I. ed E. 105).	Francia	Quint.	31	4	35	3 675	35	3 675
	Germania	id.	693	59	752	78 960	752	78 960
	Gran Bretagna	id.	53	...	53	5 565	53	5 565
	Rumenia	id.	205	205	21 525	205	21 525
	Svizzera	id.	66	...	66	6 930	66	6 930	46	...	46	4 830	46	4 830
	Turchia Europea	id.	143	143	15 045	143	15 045
	Repubblica Argentina	id.	24	24	2 520	24	2 520
				843	63	906	95 130	906	95 130	46	372	418	43 890	418

Da riportare 105 076 280 96 811 650 10 070 900 1 806 290

TAVOLA X.

ANALISI DEL COMMERCIO GENERALE E SPECIALE D'IMPORTAZIONE E DI ESPORTAZIONE. — 1895.

MERCÌ (Le cifre fra parentesi indicano i valori unitari)	PAESI DI PROVENIENZA e DI DESTINAZIONE	UNITÀ	IMPORTAZIONE						ESPORTAZIONE					
			COMMERCIO GENERALE				COMMERCIO SPECIALE		COMMERCIO GENERALE				COMMERCIO SPECIALE	
			Quantità			Valore — Lire	Quan- tità	Valore — Lire	Quantità			Valore — Lire	Quan- tità	Valore — Lire
			Via di terra	Via di mare	Totale				Via di terra	Via di mare	Totale			

Segue **CATEGORIA VI. — COTONE.**

<i>Riporto</i>			105 076 280		 86 811 650	 10 070 900		 1 806 290			
Filati semplici, greggi (Val. I. . . . — E. . . .). (a)	Austria-Ungheria . . .	Quint.	17	...	17	3 162	27	...	27	4 686	10	524
	Francia	id.	10	64	74	13 755	74	13 755	...	55	55	8 381	55	8 381
	Germania	id.	157	...	157	29 190	101	18 774	9	...	9	1 371	9	1 371
	Gran Bretagna	id.	155	1 751	1 906	354 282	1 906	354 282
	Grecia	id.	7	7	1 067	7	1 067
	Malta	id.	11	11	1 676	11	1 676
	Rumenia	id.	254	254	38 706	254	38 706
	Svizzera	id.	2 324	...	2 324	431 979	2 324	431 979	44	...	44	6 705	44	6 705
	Turchia Europea . . .	id.	112	112	17 067	112	17 067
	Turchia Asiatica . . .	id.	11	11	1 676	11	1 676
	Tunisi	id.	364	364	55 469	364	55 469
	Brasile	id.	97	97	14 782	97	14 782
	Repubblica Argentina	id.	1 060	1 060	163 412	1 004	152 996
			2 663	1 815	4 478	832 368	4 405	818 790	80	1 971	2 051	314 998	1 978	301 420
Filati semplici im- bianchiti. (Val. I. . . . — E. . . .). (a)	Austria-Ungheria . . .	Quint.	18	...	18	3 528	48	8	56	10 304	38	6 776
	Francia	id.	36	...	36	7 051	36	7 051
	Germania	id.	8	...	8	1 565	8	1 566
	Gran Bretagna	id.	40	27	67	13 122	67	13 122
	Rumenia	id.	335	335	59 736	335	59 736
	Svizzera	id.	121	...	121	24 286	121	24 286
	Turchia Europea . . .	id.	10	10	1 783	10	1 783
	Tunisi	id.	16	16	2 853	16	2 853
	Brasile	id.	93	93	16 583	93	16 583
	Repubblica Argentina	id.	628	628	111 983	628	111 983
Uruguay	id.	32	32	5 706	32	5 706	
			226	27	253	49 553	235	46 025	48	1 122	1 170	208 948	1 152	205 420
<i>Da riportare</i>			105 958 181		 97 676 465	 10 594 846		 2 313 130			

(a) Veggansi le discriminazioni della voce, secondo la tariffa doganale, alla Tavola XI.

TAVOLA X.

ANALISI DEL COMMERCIO GENERALE E SPECIALE D'IMPORTAZIONE E DI ESPORTAZIONE. — 1895.

MERCÌ (Le cifre fra parentesi indicano i valori unitari)	PAESI DI PROVENIENZA e DI DESTINAZIONE	UNITÀ	IMPORTAZIONE						ESPORTAZIONE					
			COMMERCIO GENERALE				COMMERCIO SPECIALE		COMMERCIO GENERALE				COMMERCIO SPECIALE	
			Quantità			Valore — Lire	Quan- tità	Valore — Lire	Quantità			Valore — Lire	Quan- tità	Valore — Lire
			Via di terra	Via di mare	Totale				Via di terra	Via di mare	Totale			

Segue CATEGORIA VI. — COTONE.

			Riporto			105 958 181		97 676 465			10 594 846		2 313 130	
Filati semplici, tinti. (Val. I. . . . — E. . . .). (a)	Belgio	Quint.	29	...	29	6 441	29	6 441	
	Germania	id.	108	...	108	23 984	97	21 542	
	Gran Bretagna	id.	3	14	17	3 775	17	3 775	...	23	23	4 452	23	4 452
	Grecia	id.	10	10	1 936	10	1 936
	Malta	id.	15	15	2 903	15	2 903
	Rumenia	id.	38	38	7 355	38	7 355
	Svizzera	id.	361	...	361	80 152	111	24 652
	Turchia Europea	id.	1 631	1 631	315 693	1 631	315 693
	Turchia Asiatica	id.	44	44	8 517	44	8 517
	Asia - Possed. Inglesi	id.	149	149	33 078
	Egitto	id.	81	81	15 678	81	15 678
	Tunisi	id.	11	11	2 442
	Brasile	id.	286	286	55 358	286	55 358
	Repubblica Argentina	id.	661	661	130 815	560	108 393
				501	14	515	114 352	254	56 410	...	2 949	2 949	578 227	2 688
Filati ritorti, greggi. (Val. I. . . . — E. . . .). (a)	Belgio	Quint.	56	...	56	14 695	56	14 695	
	Francia	id.	39	...	39	10 234	39	10 234	...	21	21	3 472	21	3 472
	Germania	id.	103	...	103	27 029	103	27 029	
	Gran Bretagna	id.	1 313	1 621	2 934	769 925	2 934	769 925	
	Rumenia	id.	34	34	5 622	34	5 622
	Spagna	id.	16	16	2 646	16	2 646
	Svizzera	id.	183	...	183	48 022	183	48 022	
	Turchia Europea	id.	181	181	29 926	181	29 926
	Turchia Asiatica	id.	12	12	1 984	12	1 984
	Tunisi	id.	45	45	7 440	45	7 440
	Repubblica Argentina	id.	15	15	2 480	15	2 480
			1 694	1 621	3 315	869 905	3 315	869 905	...	324	324	53 570	324	53 570
			Da riportare			106 942 438		98 602 780			11 226 643		2 886 985	

(a) Veggansi le discriminazioni della voce, secondo la tariffa doganale, alla Tavola XI.

TAVOLA X.

ANALISI DEL COMMERCIO GENERALE E SPECIALE D'IMPORTAZIONE E DI ESPORTAZIONE. — 1895.

MERCÌ	PAESI DI PROVENIENZA e DI DESTINAZIONE	UNITÀ	IMPORTAZIONE						ESPORTAZIONE					
			COMMERCIO GENERALE				COMMERCIO SPECIALE		COMMERCIO GENERALE				COMMERCIO SPECIALE	
			Quantità			Valore — Lire	Quan- tità	Valore — Lire	Quantità			Valore — Lire	Quan- tità	Valore — Lire
			Via di terra	Via di mare	Totale				Via di terra	Via di mare	Totale			

(Le cifre fra parentesi indicano i valori unitari)

Segue CATEGORIA VI. — COTONE.

<i>Riporto</i>			106 942 438	98 602 780	11 226 643	2 886 985								
Filati ritorti imbianchiti. (Val. I. . . . — E. . . .). (a)	Austria-Ungheria . . .	Quint.	8	1 599	8	1 599						
	Belgio	id.	13	13						
	Germania	id.	52	52	12 035	12 035						
	Gran Bretagna	id.	36	514	550	127 289	550	127 289						
	Rumenia	id.	53	10 594						
	Svizzera	id.	40	40	9 257	9 257	19	3 797						
	Turchia Europea . . .	id.	103	20 589						
	Turchia Asiatica . . .	id.	33	6 596						
	Asia - Possed. Inglesi	id.	12	2 399						
	Tunisi	id.	163	32 582						
	Brasile	id.	320	63 964						
	Repubblica Argentina	id.	90	17 990						
			141	514	655	151 590	655	151 590	27	274	801	160 110	801	160 110
Filati ritorti, tinti . . . (Val. I. . . . — E. . . .). (a)	Austria-Ungheria . . .	Quint.	4	4	1 160	1 160	6	2 872	12	2 872				
	Belgio	id.	25	25	7 246	7 246				
	Francia	id.	22	22	6 377	6 377	45	10 770	45	10 770				
	Germania	id.	516	175	691	200 287	691	200 287	16	3 829				
	Gran Bretagna	id.	59	188	247	71 593	247	71 593				
	Grecia	id.	14	3 350	14	3 350				
	Rumenia	id.	143	34 226	143	34 226				
	Svizzera	id.	118	118	34 202	34 202				
	Turchia Europea . . .	id.	998	238 867	998	238 867				
	Turchia Asiatica . . .	id.	95	22 737	95	22 737				
	Egitto	id.	10	2 393	10	2 393				
	Tunisi	id.	35	8 377	35	8 377				
Brasile	id.	2 230	533 743	2 230	533 743					
Repubblica Argentina	id.	159	38 056	159	38 056					
			744	363	1 107	320 865	1 107	320 865	51	3 706	3 757	899 220	3 757	899 220
Catene ordite (Warps), semplici. (Val. I. 235).	Gran Bretagna	Quint.	25	25	5 875	5 875
Dette - ritorte (Val. I. 280).	Gran Bretagna	Quint.	...	13	13	3 640	3 640
<i>Da riportare</i>			107 424 408	99 084 750	12 285 973	3 946 315								

(a) Veggansi le discriminazioni della voce, secondo la tariffa doganale, alla Tavola XI.

TAVOLA X.

ANALISI DEL COMMERCIO GENERALE E SPECIALE D'IMPORTAZIONE E DI ESPORTAZIONE. — 1895.

MERCÌ (Le cifre fra parentesi indicano i valori unitari)	PAESI DI PROVENIENZA e DI DESTINAZIONE	UNITÀ	IMPORTAZIONE						ESPORTAZIONE					
			COMMERCIO GENERALE			Valore — Lire	COMMERCIO SPECIALE		COMMERCIO GENERALE			Valore — Lire	COMMERCIO SPECIALE	
			Quantità				Quan- tità	Valore — Lire	Quantità				Quan- tità	Valore — Lire
			Via di terra	Via di mare	Totale	Via di terra			Via di mare	Totale				
<i>Riporto</i>			107 424 408	99 084 750	12 285 973	3 945 315								
Filati da cucire, av- volti su rocchetti, in gomitoli e simili, preparati per la ven- dita al minuto. (Val. I. ed E. 450).	Austria-Ungheria . . .	Quint.	99	...	99	44 550	99	44 550
	Belgio	id.	61	...	61	27 450	61	27 450
	Francia	id.	61	2	63	28 350	63	28 350
	Germania	id.	1 051	37	1 088	489 600	1 088	489 600
	Gran Bretagna	id.	7.8	1 557	2 265	1 019 250	2 265	1 019 250
	Grecia	id.	8	8	3 600	8	3 600
	Malta	id.	14	14	6 300	14	6 300
	Svizzera	id.	30	...	30	13 500	30	13 500
	Turchia Europea	id.	14	14	6 300	14	6 300
	Egitto	id.	38	38	17 100	38	17 100
	Tunisi	id.	6	6	2 700	6	2 700
Brasile	id.	12	12	5 400	12	5 400	
Repubblica Argentina	id.	60	60	27 000	60	27 000	
			2 010	1 596	3 606	1 622 700	3 606	1 622 700	...	152	152	68 400	152	68 400
Filati di vigogna, semplici, greggi. (Val. I. 240).	Germania	Quint.	1	4	5	1 200	5	1 200
Detti - imbianchiti . . (Val. I. 240).	Germania	Quint.	11	...	11	2 640	11	2 640
	Belgio	Quint.	5	...	5	1 200	5	1 200
		Germania	id.	551	...	551	132 240	551	132 240
		Repubblica Argentina	id.	11	11	2 640	11	2 640
			556	...	556	133 440	556	133 440	...	11	11	2 640	11	2 640
Filati di vigogna, ritorti, tinti. (Val. I. 500).	Germania	Quint.	5	...	5	1 500	5	1 500
Cordami di cotone . . (Val. I. ed E. 225).	Gran Bretagna	Quint.	...	7	7	1 575	7	1 575
	Turchia Europea	id.	20	20	4 500	20	4 500	
	Asia - Possed. Inglese	id.	11	11	2 475	11	2 475	
				...	7	7	1 575	7	1 575	...	31	31	6 975	31
Reti da pesca di co- tone. (Val. I. ed E. 340).	Francia	Quint.	5	5	1 700	5	1 700	
	Germania	id.	4	63	67	22 780	67	22 780	
	Africa (Contr. diverse)	id.	5	5	1 700	5	1 700	
			4	63	67	22 780	67	22 780	...	10	10	3 400	10	3 400
<i>Da riportare</i>			109 210 243	100 870 585	12 367 388	4 027 730								

TAVOLA X.

ANALISI DEL COMMERCIO GENERALE E SPECIALE D'IMPORTAZIONE E DI ESPORTAZIONE. — 1895.

MERCÌ	PAESI DI PROVENIENZA e DI DESTINAZIONE	UNITÀ	IMPORTAZIONE					ESPORTAZIONE					
			COMMERCIO GENERALE			Valore — Lire	COMMERCIO SPECIALE		COMMERCIO GENERALE			COMMERCIO SPECIALE	
			Quantità				Quan- tità	Valore — Lire	Quantità			Quan- tità	Valore — Lire
			Via di terra	Via di mare	Totale	Via di terra			Via di mare	Totale			

(Le cifre fra parentesi indicano i valori unitari)

Segue CATEGORIA VI. — COTONE.

Riporto			109 210 243	100 870 585	12 367 388	4 027 730								
Tessuti lisci, greggi. (Val. I. . . . — E. . . .). (a)	Austria-Ungheria . . .	Quint.	19	4	23	6 533	23	6 533	26	...	26	6 998	10	2 454
	Belgio	id.	18	...	18	5 112	18	5 112
	Francia	id.	193	...	193	54 818	184	52 262	3	15	18	4 419	18	4 419
	Germania	id.	275	...	275	78 107	275	78 107
	Gran Bretagna	id.	2 361	6 575	8 936	2 538 062	8 929	2 536 074	...	10	10	2 454	10	2 454
	Grecia	id.	16	16	3 927	16	3 927
	Malta	id.	11	11	2 700	11	2 700
	Svizzera	id.	911	...	911	258 743	911	258 743	108	...	108	26 508	108	26 508
	Turchia Europea	id.	25	25	6 136	25	6 136
	Turchia Asiatica	id.	22	22	5 400	22	5 400
	Tunisi	id.	82	82	20 126	82	20 126
	Colonia Eritrea	id.	10	10	2 454	10	2 454
	Stati Uniti e Canada	id.	6	10	16	4 544	16	4 544
	Brasile	id.	63	63	15 463	63	15 463
	Repubblica Argentina	id.	281	281	68 969	281	68 969
	Uruguay	id.	22	22	5 400	22	5 400
			3 783	6 589	10 372	2 945 924	10 356	2 941 380	137	557	694	170 954	678	166 410
Tessuti lisci, imbianchiti. (Val. I. . . . — E. . . .). (a)	Austria-Ungheria . . .	Quint.	144	54	198	61 605	198	61 605	27	4	31	9 099	15	4 123
	Belgio	id.	9	9	2 474	9	2 474
	Francia	id.	123	19	142	44 180	130	40 448	6	35	41	11 271	41	11 271
	Germania	id.	1 054	144	1 198	372 744	1 198	372 744	6	...	6	1 649	6	1 649
	Gran Bretagna	id.	949	2 950	3 899	1 213 130	3 894	1 211 575
	Grecia	id.	8	8	2 199	8	2 199
	Malta	id.	8	8	2 199	8	2 199
	Rumenia	id.	14	14	3 849	14	3 849
	Spagna	id.	12	12	3 299	12	3 299
	Svizzera	id.	545	...	545	169 561	495	151 014	47	...	47	12 920	47	12 920
	Turchia Europea	id.	139	139	38 209	139	38 209
	Asia - Possed. Inglesi	id.	7	7	1 924	7	1 924
	Egitto	id.	11	11	3 024	11	3 024
	Tunisi	id.	44	44	12 095	44	12 095
	Colonia Eritrea	id.	6	6	1 649	6	1 649
	Stati Uniti e Canada	id.	...	21	21	6 534	21	6 534	...	51	51	15 644	6	1 649
	Stati dell'Amer. Centr.	id.	18	18	4 948	18	4 948
	Brasile	id.	264	264	72 570	264	72 570
	Perù	id.	17	17	4 673	17	4 673
Repubblica Argentina	id.	965	965	265 483	959	263 617	
Uruguay	id.	135	135	37 110	135	37 110	
Chili	id.	6	6	1 649	6	1 649	
			2 815	3 188	6 003	1 867 757	5 936	1 846 920	86	1 753	1 839	507 937	1 772	487 100
Da riportare			114 023 924	105 658 885	13 046 279	4 681 240								

(a) Veggansi le discriminazioni della voce, secondo la tariffa doganale, alla Tavola XI.

TAVOLA X.

ANALISI DEL COMMERCIO GENERALE E SPECIALE D'IMPORTAZIONE E DI ESPORTAZIONE. — 1895.

MERCÌ	PAESI DI PROVENIENZA e DI DESTINAZIONE	UNITÀ	IMPORTAZIONE						ESPORTAZIONE					
			COMMERCIO GENERALE				COMMERCIO SPECIALE		COMMERCIO GENERALE				COMMERCIO SPECIALE	
			Quantità			Valore — Lire	Quan- tità	Valore — Lire	Quantità			Valore — Lire	Quan- tità	Valore — Lire
			Via di terra	Via di mare	Totale				Via di terra	Via di mare	Totale			
			Segue CATEGORIA VI. — COTONE.											
			Riporto		114 023 924		105 658 885		13 046 279		4 681 240			
Tessuti lisci, tinti (Val. I. . . . — E. . . .) (a)	Austria-Ungheria	Quint.	169	66	235	89 583	222	84 630	115	38	153	48 933	138	43 218
	Belgio	id.	38	...	38	14 485	38	14 485	...	58	58	18 164	58	18 164
	Francia	id.	181	42	223	85 008	212	80 817	32	667	699	219 519	690	216 090
	Germania	id.	1 156	159	1 315	501 264	1 145	435 494	110	816	926	289 999	926	289 999
	Gran Bretagna	id.	1 598	1 184	2 782	1 060 547	2 782	1 060 547	6	100	106	33 196	106	33 196
	Grecia	id.	65	65	20 356	65	20 356
	Malta	id.	106	106	34 553	86	26 933
	Rumenia	id.	154	154	48 229	154	48 229
	Spagna	id.	28	28	8 769	28	8 769
	Svizzera	id.	1 396	...	1 396	532 090	986	375 880	596	...	596	186 652	596	186 652
	Turchia Europea	id.	3 412	3 412	1 068 548	3 412	1 038 548
	Turchia Asiatica	id.	314	314	98 337	314	98 337
	Asia - Possed. Inglesi	id.	399	399	149 713	34	10 618
	China	id.	5	5	1 566	5	1 566
	Egitto	id.	215	215	67 332	215	67 332
	Tunisi	id.	88	88	27 559	88	27 559
	Tripoli	id.	12	12	3 758	12	3 758
	Colonia Eritrea	id.	5	5	1 566	5	1 566
	Stati Uniti e Canada	id.	...	11	11	4 192	11	4 192	...	118	118	36 954	118	36 954
	Messico	id.	15	15	4 698	15	4 698
	Stati dell'Amer. Centr.	id.	385	385	120 572	385	120 572
	Brasile	id.	8 336	8 336	2 610 615	8 336	2 610 615
	Perù	id.	411	411	128 715	411	128 715
	Repubblica Argentina	id.	22 058	22 058	6 921 211	21 863	6 846 916
	Paraguay	id.	21	21	6 577	21	6 577
	Uruguay	id.	2 560	2 560	801 724	2 360	801 724
	Chili	id.	274	274	85 809	274	85 809
	Altre Cont. dell'Am. M.	id.	162	162	50 734	162	50 734
	Australia	id.	16	16	5 011	16	5 011
			4 538	1 462	6 000	2 287 169	5 396	2 057 045	859	40 838	41 697	13 099 369	41 043	12 869 245
			Da riportare		116 311 093		107 715 930		26 145 648		17 550 485			

(a) Veggansi le discriminazioni della voce, secondo la tariffa doganale, alla Tavola XI.

TAVOLA X.

ANALISI DEL COMMERCIO GENERALE E SPECIALE D'IMPORTAZIONE E DI ESPORTAZIONE. — 1895.

MERCÌ	PAESI DI PROVENIENZA e DI DESTINAZIONE	UNITÀ	IMPORTAZIONE					ESPORTAZIONE					
			COMMERCIO GENERALE			Valore — Lire	COMMERCIO SPECIALE		COMMERCIO GENERALE			COMMERCIO SPECIALE	
			Quantità				Quan- tità	Valore — Lire	Quantità			Quan- tità	Valore — Lire
			Via di terra	Via di mare	Totale	Via di terra			Via di mare	Totale			

(Le cifre fra parentesi indicano i valori unitari)

Segue CATEGORIA VI. — COTONE.

	Riporto					116 311 093						107 715 930						26 145 648				17 550 485
Tessuti lisci, stam- pati. (Val. I. . . . — E. . . .). (a)	Austria-Ungheria	Quint.	701	471	1 172	656 706	1 168	654 466	19	10	29	16 071	22	12 151				7 732	14	7 732		
	Belgio	id.	14	14	7 732	14	7 732				19 960	26	14 360		
	Francia	id.	110	75	185	103 668	176	98 628	19	17	36	51 917	94	51 917				6 075	11	6 075		
	Germania	id.	2 023	574	2 597	1 455 180	2 535	1 420 440	24	70	94	3 314	6	3 314				13 255	24	13 255		
	Gran Bretagna	id.	1 646	3 701	5 347	2 996 092	5 343	2 993 852	...	11	11	93 340	169	93 340				33 691	61	33 691		
	Malta	id.	6	6	24 302	44	24 302				4 418	8	4 418		
	Rumenia	id.	24	24	294 430	13	7 180				6 075	11	6 075		
	Svizzera	id.	2 804	...	2 804	1 570 952	2 150	1 204 712	169	...	169	8 285	15	8 285				6 628	12	6 628		
	Turchia Europea	id.	61	61	6 075	11	6 075				6 075	11	6 075		
	Turchia Asiatica	id.	44	44	357 894	648	357 894				2 122	2 122	1 172 087	2 110	1 165 367
	Asia - Poss. d. Inglese	id.	526	526	2 762	5	2 762				127	127	70 143	127	70 143
	China	id.	79	79	4 418	8	4 418				70	70	38 661	70	38 661
	Egitto	id.	11	11	62 720				112	112	62 720
	Tunisi	id.	15	15
	Stati Uniti e Canada	id.	...	7	7	3 922	7	3 922	...	12	12
	Stati dell'Amer. Centr.	id.	11	11
	Brasile	id.	648	648
	Repubblica Argentina	id.	2 122	2 122
	Paraguay	id.	5	5
	Uruguay	id.	127	127
	Chili	id.	8	8
	Altre Cont. dell'Am. M.	id.	70	70
	Australia	id.	112	112
			7 284	4 828	12 112	6 786 500	11 379	6 376 020	231	4 003	4 234	2 344 105	3 501	1 933 625								
Tessuti operati e da- mascati, greggi. (Val. I. . . .). (a)	Austria-Ungheria	Quint.	13	...	13	4 225	13	...	13	4 225
	Germania	id.	6	...	6	1 950	6	1 950
	Gran Bretagna	id.	377	372	749	243 425	749	243 425
	Svizzera	id.	46	...	46	14 950	46	14 950
			342	372	814	264 550	801	260 325	13	...	13	4 225
Detti, imbianchiti (Val. I. . . . — E. . . .). (a)	Austria-Ungheria	Quint.	12	6	18	7 290	18	7 290
	Francia	id.	11	5	16	6 480	16	6 480
	Germania	id.	100	23	123	49 815	123	49 815
	Gran Bretagna	id.	262	344	606	245 430	606	245 430
	Svizzera	id.	16	...	16	6 480	16	6 480
	Turchia Europea	id.	10	10	4 050	10	4 050			
	Tunisi	id.	8	8	3 240	8	3 240			
	Repubblica Argentina	id.	160	160	64 800	160	64 800			
	Uruguay	id.	11	11	4 455	11	4 455			
			401	378	779	315 495	779	315 495	...	189	189	76 545	189	76 545			
	Da riportare					123 677 638		114 667 770				28 570 523		19 560 655								

(a) Veggansi le discriminazioni della voce, secondo la tariffa doganale, alla Tavola XI.

TAVOLA X.

ANALISI DEL COMMERCIO GENERALE E SPECIALE D'IMPORTAZIONE E DI ESPORTAZIONE. — 1895.

MERCÌ (Le cifre fra parentesi indicano i valori unitari)	PAESI DI PROVENIENZA e DI DESTINAZIONE	UNITÀ	IMPORTAZIONE					ESPORTAZIONE							
			COMMERCIO GENERALE				Valore — Lire	COMMERCIO SPECIALE		COMMERCIO GENERALE				COMMERCIO SPECIALE	
			Quantità			Valore — Lire		Quan- tità	Valore — Lire	Quantità			Valore — Lire	Quan- tità	Valore — Lire
			Via di terra	Via di mare	Totale		Via di terra			Via di mare	Totale				

Segue **CATEGORIA VI. — COTONE.**

<i>Riporto</i>			123 677 638	114 667 770	28 570 523	19 560 655								
Tessuti operati e damascati, a colori o tinti. (Val. I. . . . — E. . . .). (a)	Austria-Ungheria	Quint.	11	5	16	7 040	16	7 040	4	29	33	14 520	33	14 520
	Francia	id.	98	10	103	45 320	103	45 320	...	14	14	6 160	14	6 160
	Germania	id.	59	10	109	47 960	109	47 960	9	20	29	12 760	29	12 760
	Gran Bretagna	id.	217	264	481	211 640	481	211 640
	Svizzera	id.	46	...	46	20 240	46	20 240	17	...	17	7 480	17	7 480
	Turchia Europea	id.	1 123	1 123	494 120	1 123	494 120
	Turchia Asiatica	id.	114	114	50 160	114	50 160
	Egitto	id.	327	327	143 880	327	143 880
	Tunisi	id.	18	18	7 920	18	7 920
	Brasile	id.	107	107	47 080	107	47 080
	Perù	id.	11	11	4 840	11	4 840
	Repubblica Argentina	id.	551	551	242 440	551	242 440
	Uruguay	id.	10	10	4 400	10	4 400
Chili	id.	11	11	4 840	11	4 840	
			466	289	755	332 200	755	332 200	30	2 335	2 365	1 040 600	2 365	1 040 600
Tessuti operati e damascati, stampati. (Val. I. . . . — E. . . .). (a)	Austria-Ungheria	Quint.	7	6	13	8 385	13	8 385
	Germania	id.	17	21	38	24 510	38	24 510
	Gran Bretagna	id.	87	117	204	131 580	204	131 580
	Svizzera	id.	29	...	29	18 705	29	18 705
	Brasile	id.	11	11	7 095	11	7 095
	Perù	id.	13	13	8 385	13	8 385
	Repubblica Argentina	id.	34	34	21 930	34	21 930
			140	144	(b) 284	183 180	284	183 180	...	58	58	37 410	58	37 410
Tessuti broccati. (Val. I. 545).	Francia	Quint.	4	...	4	2 180	4	2 180
	Germania	id.	4	...	4	2 180	4	2 180
	Gran Bretagna	id.	17	...	17	9 265	17	9 265
			25	...	25	13 625	25	13 625
Tessuti ricamati a catenella. (Val. I. 675).	Germania	Quint.	3	...	3	2 025	3	2 025
	Gran Bretagna	id.	3	...	3	2 025	3	2 025
	Svizzera	id.	2	...	2	1 350	2	1 350
			8	...	8	5 400	8	5 400
<i>Da riportare</i>			124 212 043	115 202 175	29 648 533	20 638 665								

(a) Veggansi le discriminazioni della voce, secondo la tariffa doganale, alla Tavola XI.

(b) Compresi quintali 30 di tessuti di cotone per tappezzeria, della specie del campione annesso al trattato con la Svizzera.

TAVOLA X.

ANALISI DEL COMMERCIO GENERALE E SPECIALE D'IMPORTAZIONE E DI ESPORTAZIONE. — 1895.

MERCÌ	PAESI DI PROVENIENZA e DI DESTINAZIONE	UNITÀ	IMPORTAZIONE						ESPORTAZIONE					
			COMMERCIO GENERALE				COMMERCIO SPECIALE		COMMERCIO GENERALE				COMMERCIO SPECIALE	
			Quantità			Valore — Lire	Quan- tità	Valore — Lire	Quantità			Valore — Lire	Quan- tità	Valore — Lire
			Via di terra	Via di mare	Totale				Via di terra	Via di mare	Totale			

(Le cifre fra parentesi indicano i valori unitari)

Segue CATEGORIA VI. — COTONE.

Riporto 124 212 043 || 115 202 175 || 29 648 533 || 20 638 665

Tessuti ricamati a punto passato. (Val. I. ed E. 1265).	Austria-Ungheria . . .	Quint.	2	2	4	5 060	4	5 060	...	6	6	7 590	6	7 590
	Francia	id.	7	4	11	13 915	11	13 915
	Germania	id.	46	3	49	61 685	45	56 925	...	2	2	2 530	2	2 530
	Gran Bretagna	id.	7	5	12	15 180	12	15 180
	Malta	id.	2	2	2 530	2	2 530
	Svizzera	id.	380	...	380	480 700	231	292 215	2	...	2	2 530	2	2 530
	Stati Uniti e Canada .	id.	146	146	184 690
	Repubblica Argentina	id.	4	4	5 060
	Australia	id.	3	3	3 795
			442	14	456	576 840	303	383 295	2	163	165	208 725	12	15 180

Tulli greggi (Val. I. ed E. 1310).	Austria-Ungheria . . .	Quint.	9	9	11 790	9	11 790
	Francia	id.	3	...	3	3 930	3	3 930
	Gran Bretagna	id.	27	...	27	40 610	27	40 610
	Grecia	id.	2	2	2 620	2	2 620
			30	...	30	44 540	30	44 540	...	11	11	14 410	11	14 410

Tulli imbianchiti o tinti. (Val. I. ed E. 1680).	Austria-Ungheria . . .	Quint.	2	...	2	3 360	2	3 360	3	...	3	5 040	3	5 040
	Belgio	id.	3	...	3	5 040	3	5 040
	Francia	id.	28	...	28	47 040	28	47 040
	Germania	id.	20	...	20	33 600	20	33 600
	Gran Bretagna	id.	42	28	70	117 600	70	117 600
	Malta	id.	3	3	5 040	3	5 040
	Rumenia	id.	65	65	109 200	65	109 200
	Svizzera	id.	4	...	4	6 720	4	6 720
	Turchia Europea . . .	id.	41	41	68 880	41	68 880
	Asia - Possed. Inglesi	id.	2	2	3 360	2	3 360
	Egitto	id.	44	44	73 920	44	73 920
	Repubblica Argentina	id.	12	12	20 160	12	20 160
				99	28	127	213 360	127	213 360	3	167	170	285 600	170

Mussole e tessuti a foglia di velo o graticolati lisci - greggi (Val. I. 815).	Gran Bretagna	Quint.	3	...	3	2 445	3	2 445
--	-----------------------	--------	---	-----	---	-------	---	-------	-----	-----	-----	-----	-----	-----

Da riportare 125 049 228 || 115 845 815 || 30 157 268 || 20 953 855

TAVOLA X.

ANALISI DEL COMMERCIO GENERALE E SPECIALE D'IMPORTAZIONE E DI ESPORTAZIONE. — 1895.

MERCÌ (Le cifre fra parentesi indicano i valori unitari)	PAESI DI PROVENIENZA e DI DESTINAZIONE	UNITÀ	IMPORTAZIONE						ESPORTAZIONE					
			COMMERCIO GENERALE			Valore — Lire	COMMERCIO SPECIALE		COMMERCIO GENERALE			Valore — Lire	COMMERCIO SPECIALE	
			Quantità				Quan- tità	Valore — Lire	Quantità				Quan- tità	Valore — Lire
			Via di terra	Via di mare	Totale	Via di terra			Via di mare	Totale				

Segue CATEGORIA VI. — COTONE.

<i>Riporto</i>			125 049 228	115 845 815	30 157 268	20 953 855							
Mussole e tessuti a foggia di velo o gra- ticolati lisci - im- bianchiti. (Val. I. ed E. 1005).	Austria-Ungheria . . .	Quint.	4	...	4	4 020	4	4 020
	Francia	id.	32	2	34	31 170	34	34 170
	Germania	id.	20	...	20	20 100	20	20 100
	Gran Bretagna	id.	48	24	72	72 360	72	72 360
	Grecia	id.	2	2	2 010	2	2 010
	Svizzera	id.	8	...	8	8 040	4	4 020
	Australia	id.	4	4	4 020
			112	26	138	138 690	134	134 670	6	6	6 030	2	2 010
Detti - a colori o tinti. (Val. I. 910).	Austria-Ungheria . . .	Quint.	9	...	9	8 190	9	8 190
	Francia	id.	82	2	84	76 440	84	76 440
	Germania	id.	26	5	31	28 210	31	28 210
	Gran Bretagna	id.	77	41	118	107 380	118	107 380
	Svizzera	id.	3	...	3	2 730	3	2 730
			197	48	245	222 950	245	222 950
Detti - stampati (Val. I. 1190).	Austria-Ungheria . . .	Quint.	2	...	2	2 380	2	2 380
	Francia	id.	1	2	3	3 570	3	3 570
	Germania	id.	3	...	3	3 570	3	3 570
	Gran Bretagna	id.	2	...	2	2 380	2	2 380
			8	2	10	11 900	10	11 900
Mussole e tessuti a foggia di velo o gra- ticolati, operati . . . (Val. I. 1190).	Francia	Quint.	24	...	24	28 560	24	28 560
	Germania	id.	5	3	8	9 520	8	9 520
	Gran Bretagna	id.	27	22	49	58 310	49	58 310
	Svizzera	id.	2	...	2	2 380	2	2 380
			58	25	83	98 770	83	98 770
Mussole e tessuti a foggia di velo o gra- ticolati, broccati. (Val. I. 1330).	Francia	Quint.	7	...	7	9 310	7	9 310
	Germania	id.	2	1	3	3 990	3	3 990
	Gran Bretagna	id.	12	9	21	27 930	21	27 930
	Svizzera	id.	5	...	5	6 650	5	6 650
			26	10	36	47 880	36	47 880
Detti, ricamati a cate- nella. (Val. I. 1995).	Francia	Quint.	1	...	1	1 995	1	1 995
Detti, ricamati a punto passato. (Val. I. ed E. 2755).	Francia	Quint.	2	...	2	5 510	2	5 510
	Germania	id.	2	...	2	5 510	2	5 510
	Brasile	id.	1	1	2 755	1	2 755
			4	...	4	11 020	4	11 020	1	1	2 755	1	2 755
<i>Da riportare</i>			125 582 433	116 375 000	30 166 053	20 958 620							

TAVOLA X.

ANALISI DEL COMMERCIO GENERALE E SPECIALE D'IMPORTAZIONE E DI ESPORTAZIONE. — 1895.

MERCÌ	PAESI DI PROVENIENZA e DI DESTINAZIONE	UNITÀ	IMPORTAZIONE						ESPORTAZIONE					
			COMMERCIO GENERALE				COMMERCIO SPECIALE		COMMERCIO GENERALE				COMMERCIO SPECIALE	
			Quantità			Valore — Lire	Quan- tità	Valore — Lire	Quantità			Valore — Lire	Quan- tità	Valore — Lire
			Via di terra	Via di mare	Totale				Via di terra	Via di mare	Totale			

(Le cifre fra parentesi indicano i valori unitari)

Segue CATEGORIA VI. — COTONE.

Riporto 125 582 433 116 375 000 50 166 053 20 958 620

Tessuti incatramati, oliati e simili. (Val. I. ed E. 250).	Austria-Ungheria . . .	Quint.	4	...	4	1 000	4	1 000
	Belgio	id.	10	...	10	2 500	10	2 500
	Francia	id.	6	...	6	1 500	6	1 500
	Germania	id.	43	...	43	10 750	43	10 750
	Gran Bretagna	id.	34	21	55	13 750	55	13 750
	Spagna	id.	5	5	1 250	5	1 250
			93	21	114	28 500	114	28 500	4	5	9	2 250	9	2 250

Tessuti incerati . . . (Val. I. ed E. 330).	Austria-Ungheria . . .	Quint.	13	5	18	5 940	18	5 940	4	...	4	1 320	4	1 320
	Belgio	id.	15	20	35	11 550	35	11 550
	Francia	id.	66	1	67	22 110	67	22 110
	Germania	id.	241	6	247	81 510	247	81 510
	Gran Bretagna	id.	395	430	825	272 250	825	272 250
	Svizzera	id.	20	...	20	6 600	20	6 600	37	...	37	12 210	37	12 210
Stati Uniti o Canada .	id.	...	58	58	19 140	58	19 140	
			750	520	1 270	419 100	1 270	419 100	41	...	41	13 530	41	13 530

Tessuti smerigliati . . (Val. I. 230).	Austria-Ungheria . . .	Quint.	3	51	54	12 420	54	12 420
	Francia	id.	3	6	9	2 070	9	2 070
	Germania	id.	75	157	232	53 360	232	53 360
	Gran Bretagna	id.	...	60	60	13 800	60	13 800
			81	274	355	81 650	355	81 650

Maglie semplici . . . (Val. I. ed E. 360).	Austria-Ungheria . . .	Quint.	2	8	10	3 600	10	3 600	...	17	17	6 120	17	6 120
	Francia	id.	5	...	5	1 800	5	1 800	...	3	3	1 080	3	1 080
	Germania	id.	39	...	39	14 040	39	14 040	...	3	3	1 080	3	1 080
	Gran Bretagna	id.	23	4	27	9 720	27	9 720
	Grecia	id.	3	3	1 080	3	1 080
	Svizzera	id.	4	...	4	1 440	4	1 440	8	...	8	2 880	8	2 880
	Turchia Europea . . .	id.	3	3	1 080	3	1 080
	Egitto	id.	6	6	2 160	6	2 160
	Brasile	id.	4	4	1 440	4	1 440
	Perù	id.	70	70	25 200	70	25 200
	Repubblica Argentina	id.	17	17	6 120	17	6 120
	Uruguay	id.	40	40	14 400	40	14 400
	Chili	id.	20	20	7 200	20	7 200
			73	12	85	30 600	85	30 600	8	186	194	69 840	194	69 840

Da riportare 126 142 283 116 934 850 30 251 673 21 044 240

TAVOLA X.

ANALISI DEL COMMERCIO GENERALE E SPECIALE D'IMPORTAZIONE E DI ESPORTAZIONE. — 1895.

MERCÌ	PAESI DI PROVENIENZA e DI DESTINAZIONE	UNITÀ	IMPORTAZIONE					ESPORTAZIONE							
			COMMERCIO GENERALE				Valore — Lire	COMMERCIO SPECIALE		COMMERCIO GENERALE				COMMERCIO SPECIALE	
			Quantità			Valore — Lire		Quan- tità	Valore — Lire	Quantità			Valore — Lire	Quan- tità	Valore — Lire
			Via di terra	Via di mare	Totale		Via di terra			Via di mare	Totale				

(Le cifre fra parentesi indicano i valori unitari)

Segue **CATEGORIA VI. — COTONE.**

Riporto			126 142 283	116 934 850	30 251 673	21 044 240								
Maglie foggiate . . . (Val. I. ed E. 405).	Austria-Ungheria . . .	Quint.	3	3	1 215	3	1 215				
	Francia	id.	10	...	10	4 050	10	4 050	17	17	6 885	17	6 885	
	Germania	id.	10	...	10	4 050	10	4 050	4	...	4	1 620	4	1 620
	Malta	id.	8	8	3 240	8	3 240	
	Turchia Europea . . .	id.	4	4	1 620	4	1 620	
	Altro Contr. Asiatiche	id.	24	24	9 720	24	9 720	
	Egitto	id.	3	3	1 215	3	1 215	
	Tunisi	id.	3	3	1 215	3	1 215	
	Brasile	id.	12	12	4 860	12	4 860	
	Perù	id.	13	13	5 265	13	5 265	
	Repubblica Argentina	id.	15	15	6 075	15	6 075	
	Uruguay	id.	39	39	15 795	39	15 795	
	Chili	id.	10	10	4 050	10	4 050	
			20	...	20	8 100	20	8 100	4	151	155	62 775	155	62 775
Passamani: miccie di cotone, perlampade. (Val. I. ed E. 475).	Austria-Ungheria . . .	Quint.	3	3	6	2 850	6	2 850	52	...	52	24 700	52	24 700
	Germania	id.	32	2	34	16 150	34	16 150
	Gran Bretagna	id.	7	8	15	7 125	15	7 125
	Svizzera	id.	27	...	27	12 825	27	12 825
				42	13	55	26 125	55	26 125	79	...	79	37 525	79
Passamani, altri . . . (Val. I. ed E. 570).	Austria-Ungheria . . .	Quint.	7	16	23	13 110	23	13 110	2	9	11	6 270	11	6 270
	Belgio	id.	7	...	7	3 990	7	3 990
	Francia	id.	43	3	46	26 220	46	26 220	4	3	7	3 990	7	3 990
	Germania	id.	150	5	155	88 350	155	88 350
	Gran Bretagna	id.	61	21	82	46 740	82	46 740
	Grecia	id.	10	10	5 700	10	5 700
	Malta	id.	6	6	3 420	6	3 420
	Svizzera	id.	12	...	12	6 840	12	6 840	43	...	43	21 510	43	21 510
	Turchia Europea . . .	id.	40	40	22 800	40	22 800
	Turchia Asiatica . . .	id.	5	5	2 850	5	2 850
	Asia - Possed. Inglesi	id.	7	7	3 990	7	3 990
	Egitto	id.	20	20	11 400	20	11 400
	Brasile	id.	10	10	5 700	10	5 700
	Perù	id.	8	8	4 560	8	4 560
	Repubblica Argentina	id.	19	19	10 830	19	10 830
				280	45	(a) 325	185 250	325	185 250	49	137	186	106 020	186
Da riportare			126 361 758	117 154 325	30 457 993	21 250 560								

(a) Compresi quintali 51 di filati di cotone ritorti, composti di più di due fili elementari in prima torsione, di grossezza non superiore ad un millimetro.

TAVOLA X.

ANALISI DEL COMMERCIO GENERALE E SPECIALE D'IMPORTAZIONE E DI ESPORTAZIONE. — 1895.

MERCÌ	PAESI DI PROVENIENZA e DI DESTINAZIONE	UNITÀ	IMPORTAZIONE						ESPORTAZIONE					
			COMMERCIO GENERALE				COMMERCIO SPECIALE		COMMERCIO GENERALE				COMMERCIO SPECIALE	
			Quantità			Valore — Lire	Quan- tità	Valore — Lire	Quantità			Valore — Lire	Quan- tità	Valore — Lire
			Via di terra	Via di mare	Totale				Via di terra	Via di mare	Totale			

(Le cifre fra parentesi indicano i valori unitari)

Segue **CATEGORIA VI. — COTONE.**

<i>Riporto</i>			126 361 758	117 154 325	30 457 993	21 250 560								
Galloni e nastri . . . (Val. I. ed E. 455).	Austria-Ungheria . . .	Quint.	2	6	8	3 640	8	3 640	
	Francia	id.	27	5	32	14 560	32	14 560	...	4	4	1 820	4	1 820
	Germania	id.	125	9	134	60 970	134	60 970	
	Gran Bretagna	id.	15	6	21	9 555	21	9 555	
	Grecia	id.	4	4	1 820	4	1 820
	Spagna	id.	4	4	1 820	4	1 820
	Svizzera	id.	13	...	13	5 915	13	5 915	20	...	20	9 100	20	9 100
	Turchia Europea . . .	id.	37	37	16 835	37	16 835
	Asia - Possed. Inglesi	id.	6	6	2 730	6	2 730
	Egitto	id.	30	30	13 150	30	13 650
	Tunisi	id.	7	7	3 185	7	3 185
	Brasile	id.	10	10	4 550	10	4 550
	Repubblica Argentina	id.	93	93	42 315	93	42 315
	Uruguay	id.	36	36	16 380	36	16 380
			182	26	208	94 640	208	94 640	20	231	251	114 205	251	114 205
Pizzi (Val. I. ed E. 21).	Austria-Ungheria . . .	Chilogr.	788	52	840	17 640	840	17 640	49	...	49	1 029	49	1 029
	Belgio	id.	1 489	...	1 489	31 269	1 489	31 269	
	Francia	id.	5 271	216	5 487	115 227	5 487	115 227	78	...	78	1 638	78	1 638
	Germania	id.	14 518	766	15 284	320 964	15 284	320 964	82	...	82	1 722	82	1 722
	Gran Bretagna	id.	12 151	970	13 121	275 541	13 121	275 541	
	Grecia	id.	121	121	2 541	121	2 541
	Malta	id.	370	370	7 770	370	7 770
	Spagna	id.	461	461	9 631	461	9 631
	Svizzera	id.	2 221	...	2 221	46 641	2 221	46 641	
	Turchia Europea . . .	id.	2 304	2 304	48 384	2 304	48 384
	Egitto	id.	844	844	17 724	844	17 724
	Repubblica Argentina	id.	542	542	11 382	542	11 382
				36 438	2 004	38 442	807 282	38 442	807 282	209	4 642	4 851	101 871	4 851
Velluti comuni e felpe, greggi. (Val. I. 380).	Gran Bretagna	Quint.	1	...	1	380	1	380	
<i>Da riportare</i>			127 284 060	118 056 627	30 674 069	21 486 636								

TAVOLA X.

ANALISI DEL COMMERCIO GENERALE E SPECIALE D'IMPORTAZIONE E DI ESPORTAZIONE. — 1895.

MERCÌ (Le cifre fra parentesi indicano i valori unitari)	PAESI DI PROVENIENZA e DI DESTINAZIONE	UNITÀ	IMPORTAZIONE						ESPORTAZIONE					
			COMMERCIO GENERALE				COMMERCIO SPECIALE		COMMERCIO GENERALE				COMMERCIO SPECIALE	
			Quantità			Valore — Lire	Quan- tità	Valore — Lire	Quantità			Valore — Lire	Quan- tità	Valore — Lire
			Via di terra	Via di mare	Totale				Via di terra	Via di mare	Totale			

Segue CATEGORIA VI. — COTONE.

		Riporto				127 284 060			118 056 827				30 674 069			21 486 636
Velluti comuni e felpe, tinti. (Val. I. ed E. 570).	Austria-Ungheria . . .	Quint.	8	14	22	12 540	22	12 540	
	Francia	id.	24	...	24	13 680	24	13 680	
	Germania	id.	54	42	96	54 720	89	50 730	4	...	4	2 280	4	2 280	...	
	Gran Bretagna	id.	197	150	347	197 790	347	197 790	
	Svizzera	id.	6	...	6	3 420	6	3 420	
	Repubblica Argentina	id.	3	3	1 710	
Uruguay	id.	4	4	2 280		
			289	206	495	282 150	488	278 160	4	7	11	6 270	4	2 280	...	
Velluti comuni e felpe, stampati. (Val. I. 675).	Germania	Quint.	10	2	12	8 100	12	8 100	
	Gran Bretagna	id.	5	...	5	3 375	5	3 375	
				15	2	17	11 475	17	11 475	
Velluti fini (Velvets), imbianchiti. (Val. I. 640).	Francia	Quint.	2	...	2	1 280	2	1 280	
	Germania	id.	4	...	4	2 560	4	2 560	
	Gran Bretagna	id.	2	4	6	3 840	6	3 840	
				8	4	12	7 680	12	7 680	
Detti - tinti (Val. I. ed E. 76).	Austria-Ungheria . . .	Quint.	9	18	27	20 520	27	20 520	
	Francia	id.	48	10	58	44 080	58	44 080	
	Germania	id.	376	51	427	324 520	427	324 520	...	2	2	1 580	2	1 520	...	
	Gran Bretagna	id.	269	305	574	436 240	574	436 240	
	Svizzera	id.	12	...	12	9 120	12	9 120	
			714	384	1 098	834 480	1 098	834 480	...	2	2	1 520	2	1 520	...	
Velluti fini (Velvets), stampati. (Val. I. 835).	Austria-Ungheria . . .	Quint.	...	12	12	10 020	12	10 020	
	Francia	id.	7	6	13	10 855	13	10 855	
	Germania	id.	22	13	35	29 225	35	29 225	
	Gran Bretagna	id.	9	40	49	40 915	49	40 915	
			38	71	109	91 015	109	91 015	
Tessuti misti con seta in misura inferiore al 12 per cento. (Val. I. ed E. 900).	Austria-Ungheria . . .	Quint.	9	3	12	10 800	12	10 800	
	Francia	id.	49	4	53	47 700	53	47 700	
	Germania	id.	210	5	215	198 500	215	198 500	
	Gran Bretagna	id.	17	22	39	35 100	39	35 100	
	Svizzera	id.	7	...	7	6 300	7	6 300	
	Turchia Europea . . .	id.	2	2	1 800	2	1 800	...	
	Stati Uniti e Canada .	id.	4	4	3 600	4	3 600	...	
			292	34	326	293 400	326	293 400	...	6	6	5 400	6	5 400	...	
		Da riportare				128 784 260			119 572 837				30 687 259			21 475 836

TAVOLA X.

ANALISI DEL COMMERCIO GENERALE E SPECIALE D'IMPORTAZIONE E DI ESPORTAZIONE. — 1895.

MERCÌ (Le cifre fra parentesi indicano i valori unitari)	PAESI DI PROVENIENZA e DI DESTINAZIONE	UNITÀ	IMPORTAZIONE						ESPORTAZIONE					
			COMMERCIO GENERALE			Valore — Lire	COMMERCIO SPECIALE		COMMERCIO GENERALE			Valore — Lire	COMMERCIO SPECIALE	
			Quantità				Quan- tità	Valore — Lire	Quantità				Quan- tità	Valore — Lire
			Via di terra	Via di mare	Totale	Via di terra			Via di mare	Totale	Via di terra	Via di mare		

Segue CATEGORIA VI. — COTONE.

						128 784 260			119 572 837				30 687 259			21 475 836
Tessuti misti con lana in misura inferiore al 50 per cento - greggi (Val. I. ed E. 765).	Austria-Ungheria . . .	Quint.	5	5	3 800	5	3 800		
	Gran Bretagna	id.	3	...	3	2 280	3	2 280		
	Grecia	id.	2	2	1 520	2	1 520		
			3	...	3	2 280	3	2 280	...	7	7	5 320	7	5 320		
Detti - imbianchiti . . . (Val. I. 760).	Germania	Quint.	2	1	3	2 280	3	2 280		
Detti - a colori o tinti. (Val. I. 760).	Austria-Ungheria . . .	Quint.	80	168	218	188 480	248	188 480		
	Belgio	id.	101	18	119	90 440	119	90 440		
	Francia	id.	221	8	229	174 040	229	174 040		
	Germania	id.	1 400	410	1 810	1 375 600	1 810	1 375 600		
	Gran Bretagna	id.	477	194	671	509 960	671	509 960		
	Olanda	id.	...	10	10	7 600	10	7 600		
	Svizzera	id.	23	...	23	17 480	23	17 480		
			2 302	808	3 110	2 363 600	3 110	2 363 600		
Detti - stampati (Val. I. 760).	Austria-Ungheria . . .	Quint.	...	6	6	4 560	6	4 560		
	Francia	id.	4	...	4	3 040	4	3 040		
	Germania	id.	4	5	9	6 840	9	6 840		
	Gran Bretagna	id.	175	135	310	235 600	310	235 600		
	Svizzera	id.	4	...	6	3 040	4	3 040		
			187	146	333	253 080	333	253 080		
Tessuti misti con lana in misura inferiore al 50 per cento - ope- rati e damascati. (Val. I. 760).	Austria-Ungheria . . .	Quint.	18	15	33	25 080	33	25 080		
	Belgio	id.	10	...	10	7 600	10	7 600		
	Francia	id.	22	1	23	17 480	23	17 480		
	Germania	id.	51	14	65	49 400	65	49 400		
	Gran Bretagna	id.	237	232	529	402 040	529	402 040		
	Svizzera	id.	14	...	14	10 640	14	10 640		
			412	262	674	512 240	674	512 240		
						131 917 740			122 706 317				30 692 579			21 481 156

TAVOLA X.

ANALISI DEL COMMERCIO GENERALE E SPECIALE D'IMPORTAZIONE E DI ESPORTAZIONE. — 1895.

MERCÌ	PAESI DI PROVENIENZA o DI DESTINAZIONE	UNITÀ	IMPORTAZIONE						ESPORTAZIONE					
			COMMERCIO GENERALE				COMMERCIO SPECIALE		COMMERCIO GENERALE				COMMERCIO SPECIALE	
			Quantità			Valore — Lire	Quan- tità	Valore — Lire	Quantità			Valore — Lire	Quan- tità	Valore — Lire
			Via di terra	Via di mare	Totale				Via di terra	Via di mare	Totale			

(Le cifre fra parentesi indicano i valori unitari)

Segue CATEGORIA VI. — COTONE.

<i>Riporto</i>			131 917 740				122 706 317		30 692 579				21 481 156	
Tessuti misti con seta in misura inferiore al 12 per cento e con lana in misura infe- riore al 50 per cento. (Val. I. 805).	Austria-Ungheria . . .	Quint.	...	5	5	4 025	5	4 025
	Francia	id.	11	9	20	16 100	20	16 100
	Germania	id.	14	3	17	13 685	17	13 685
	Gran Bretagna	id.	33	141	174	140 070	174	140 070
				58	158	216	173 880	216	173 880
Tessuti misti con fili d'oro o d'argento fini o dorati ed argentati (Val. I. 48).	Austria-Ungheria . . .	Chilogr.	49	...	49	2 352	49	2 352
	Francia	id.	2 454	30	2 484	119 232	2 484	119 232
	Germania	id.	1 244	9	1 253	60 144	1 253	60 144
	Turchia Europea	id.	...	31	31	1 488	31	1 488
				3 747	70	3 817	183 216	3 817	183 216
Tessuti misti con fili di metallo vile. (Val. I. ed E. 950).	Austria-Ungheria . . .	Chilogr.	121	...	121	1 149	121	1 149
	Francia	id.	650	27	677	6 432	677	6 432
	Germania	id.	974	33	1 007	9 566	1 007	9 566
	Egitto	id.	369	369	2 505	369	3 505
				1 745	60	1 805	17 147	1 805	17 147	...	369	369	3 505	369
Oggetti cuciti: sac- chi, biancheria da letto e da tavola, asciugamani e simili (Val. I. ed E. 265).	Austria-Ungheria . . .	Quint.	9	21	30	7 950	30	7 950
	Francia	id.	37	11	48	12 720	48	12 720
	Germania	id.	65	4	69	18 285	69	18 285
	Gran Bretagna	id.	60	95	155	41 075	155	41 075
	Malta	id.	4	4	1 060	4	1 060
	Svizzera	id.	48	...	48	12 720	48	12 720	4	...	4	1 060	4	1 060
	Egitto	id.	15	15	3 975	15	3 975
	Stati Uniti e Canada .	id.	4	4	1 060	4	1 060
	Stati dell'Amor. Centr.	id.	68	68	18 020	68	18 020
	Brasile	id.	107	107	28 355	107	28 355
	Repubblica Argentina	id.	84	84	22 260	84	22 260
	Paraguay	id.	17	17	4 505	17	4 505
	Uruguay	id.	96	96	25 440	96	25 440
				219	131	(a) 350	92 750	350	92 750	4	395	399	105 735	399
<i>Da riportare</i>			132 384 733				123 173 310		30 801 819				21 590 396	

(a) Compresi quintali 4 di tende semplicemente ortute.

TAVOLA X.

ANALISI DEL COMMERCIO GENERALE E SPECIALE D'IMPORTAZIONE E DI ESPORTAZIONE. — 1895.

MERCÌ (Le cifre fra parentesi indicano i valori unitari)	PAESI DI PROVENIENZA e DI DESTINAZIONE	UNITÀ	IMPORTAZIONE					ESPORTAZIONE						
			COMMERCIO GENERALE			Valore — Lire	COMMERCIO SPECIALE		COMMERCIO GENERALE			Valore — Lire	COMMERCIO SPECIALE	
			Quantità				Quan- tità	Valore — Lire	Quantità				Quan- tità	Valore — Lire
			Via di terra	Via di mare	Totale	Via di terra			Via di mare	Totale				

Segue CATEGORIA VI. — COTONE.

Riporto 132 384 733 123 173 310 30 801 819 21 590 396

Oggetti cuciti: colli, polsini e camicie da uomo. (Val. I. ed E. 770).	Francia	Quint.	21	...	21	16 170	21	16 170	...	5	5	3 850	5	3 850
	Germania	id.	31	...	31	23 870	31	23 870
	Gran Bretagna	id.	3	...	3	2 310	3	2 310
	Malta	id.	3	3	2 310	3	2 310
	Svizzera	id.	4	...	4	3 080	4	3 080
	Stati Uniti e Canada	id.	30	30	23 100	30	23 100
	Brasile	id.	20	20	15 400	20	15 400
	Perù	id.	5	5	3 850	5	3 850
	Repubblica Argentina	id.	3	3	2 310	3	2 310
	Chili	id.	4	4	3 080	4	3 080
			59	...	59	45 430	59	45 430	...	70	70	53 900	70	53 900

Oggetti cuciti: altri. (Val. I. ed E. 625).	Austria-Ungheria	Quint.	37	17	54	33 750	54	33 750	41	...	41	25 625	41	25 625
	Belgio	id.	5	...	5	3 125	5	3 125	...	23	23	14 375	23	14 375
	Francia	id.	105	15	120	75 000	120	75 000	32	60	92	57 500	92	57 500
	Germania	id.	591	31	622	388 750	622	388 750	18	109	127	79 375	127	79 375
	Gran Bretagna	id.	93	46	139	86 875	139	86 875	2	61	63	39 375	63	39 375
	Grecia	id.	23	23	14 375	23	14 375
	Malta	id.	...	4	4	2 500	4	2 500	...	150	150	93 750	150	93 750
	Rumenia	id.	34	34	21 250	34	21 250
	Svizzera	id.	77	...	77	48 125	77	48 125	238	...	238	148 750	238	148 750
	Turchia Europea	id.	695	695	434 375	6 5	434 375
	Turchia Asiatica	id.	43	43	26 875	43	26 875
	Asia - Possed. Inglesi	id.	80	80	50 000	80	50 000
	China	id.	...	9	9	5 625	9	5 625	...	12	12	7 500	12	7 500
	Egitto	id.	467	467	291 875	467	291 875
	Tunisi	id.	150	150	93 750	150	93 750
	Colonia Eritrea	id.	29	29	18 125	29	18 125
	Altre Contr. Africane	id.	6	6	3 750	6	3 750
	Stati Uniti e Canada	id.	...	8	8	5 000	8	5 000	...	71	71	44 375	71	44 375
	Stati dell'Amer. Contr.	id.	59	59	36 875	59	36 875
	Brasile	id.	713	713	445 625	713	445 625
	Perù	id.	169	169	105 625	169	105 625
	Repubblica Argentina	id.	717	717	448 125	717	448 125
	Uruguay	id.	308	308	192 500	308	192 500
	Chili	id.	117	117	73 125	117	73 125
			908	130	1 038	648 750	1 038	648 750	331	4 096	4 427	2 766 875	4 427	2 766 875

Totale della VI categoria 133 078 913 123 867 490 33 622 594 24 411 171

TAVOLA X:

ANALISI DEL COMMERCIO GENERALE E SPECIALE D'IMPORTAZIONE E DI ESPORTAZIONE. — 1895.

MERCÌ (Le cifre fra parentesi indicano i valori unitari)	PAESI DI PROVENIENZA e DI DESTINAZIONE	UNITÀ	IMPORTAZIONE					ESPORTAZIONE						
			COMMERCIO GENERALE			Valore — Lire	COMMERCIO SPECIALE		COMMERCIO GENERALE			Valore — Lire	COMMERCIO SPECIALE	
			Quantità				Quan- tità	Valore — Lire	Quantità				Quan- tità	Valore — Lire
			Via di terra	Via di mare	Totale	Via di terra			Via di mare	Totale				

CATEGORIA VII. — LANA, CRINO E PELI.

Lane naturali o sudicie. (Val. I. 125 — E. 200).	Austria-Ungheria . . .	Quint.	127	526	653	81 625	653	81 625	3 010	738	3 748	634 400	2 212	442 400
	Belgio	id.	1 201	227	1 428	178 500	1 428	178 500	37	...	37	7 400	37	7 400
	Francia	id.	1 973	3 098	5 071	633 875	5 036	629 500	674	1 374	2 048	408 400	2 032	406 400
	Germania	id.	34	...	34	4 250	34	4 250	22 664	160	22 824	3 720 525	11 567	2 313 400
	Gran Bretagna	id.	39	207	246	30 750	246	30 750	49	1 889	1 938	387 600	1 938	387 200
	Grecia	id.	...	56	56	7 000	56	7 000
	Russia	id.	57	57	11 400	57	11 400
	Spagna	id.	...	22	22	2 750	22	2 750	...	19	19	3 800	19	3 800
	Svizzera	id.	52	...	52	6 500	52	6 500	7 607	...	7 607	1 266 400	4 207	841 400
	Turchia Europea . . .	id.	...	18	18	2 250	18	2 250
	Asia - Possed. Inglesi	id.	...	615	615	76 875	10	1 250	...	93	93	18 600	93	18 600
	Egitto	id.	...	22	22	2 750	22	2 750
	Tunisi	id.	...	1 295	1 295	161 875	1 295	161 875
	Algeria	id.	...	81	81	10 125	81	10 125
	Stati Uniti e Canada .	id.	220	220	44 000	220	44 000
	Repubblica Argentina	id.	...	45 766	45 766	5 720 750	32 395	4 019 375	...	34	34	6 800	34	6 800
	Australia	id.	...	2 341	2 341	292 625	143	17 875	...	79	79	15 600	79	15 800
			3 426	54 274	57 700	7 212 500	41 491	5 186 375	34 041	4 663	38 704	6 525 125	22 495	4 499 000

Lane lavate (Val. I. 320 — E. 360).	Austria Ungheria . . .	Quint.	75	7 079	7 154	2 289 280	7 139	2 284 480	458	138	596	214 560	596	211 560
	Belgio	id.	553	...	553	176 960	553	176 960	...	221	221	79 560	221	79 560
	Francia	id.	2 863	8 114	10 977	3 512 640	10 977	3 512 640	292	21	313	112 680	313	112 680
	Germania	id.	1 465	76	1 541	493 120	1 541	493 120	875	...	875	315 000	875	315 000
	Gran Bretagna	id.	...	657	657	210 240	657	210 240	...	538	538	193 680	538	193 680
	Grecia	id.	...	20	20	6 400	20	6 400
	Russia	id.	...	676	676	216 320	676	216 320	...	82	82	29 520	82	29 520
	Spagna	id.	...	1 613	1 613	516 160	1 613	516 160
	Svizzera	id.	950	...	950	304 000	950	304 000	1 117	...	1 117	401 520	1 102	396 720
	Turchia Europea . . .	id.	...	116	116	37 120	116	37 120	...	216	216	77 760	216	77 760
	Turchia Asiatica . . .	id.	...	1 589	1 589	508 480	1 589	508 480
	Giappone	id.	...	30	30	9 600	30	9 600
	Egitto	id.	...	393	293	125 760	393	125 760
	Tunisi	id.	...	347	347	111 040	347	111 040
	Algeria	id.	...	217	217	69 440	217	69 440
	Altre Contr. Africane	id.	...	37	37	11 840	37	11 840
	Stati Uniti e Canada .	id.	...	429	429	137 280	429	137 280
	Repubblica Argentina	id.	...	56	56	17 920	56	17 920	...	14	14	5 040	14	5 040
	Australia	id.	...	320	320	102 400	320	102 400
			5 906	21 769	27 675	8 856 000	27 660	8 851 200	2 742	1 230	3 972	1 429 320	3 957	1 424 520

Da riportare 16 068 500 14 037 575 7 954 445 5 923 520

TAVOLA X.

ANALISI DEL COMMERCIO GENERALE E SPECIALE D'IMPORTAZIONE E DI ESPORTAZIONE. — 1895.

MERCÌ (Le cifre fra parentesi indicano i valori unitari)	PAESI DI PROVENIENZA e DI DESTINAZIONE	UNITÀ	IMPORTAZIONE						ESPORTAZIONE					
			COMMERCIO GENERALE				COMMERCIO SPECIALE		COMMERCIO GENERALE				COMMERCIO SPECIALE	
			Quantità			Valore — Lire	Quan- tità	Valore — Lire	Quantità			Valore — Lire	Quan- tità	Valore — Lire
			Via di terra	Via di mare	Totale				Via di terra	Via di mare	Totale			

Segue CATEGORIA VII. — LANA, CRINO E PELI

		Riporto				28 831 360			26 800 435				7 993 905			5 982 980
Lane pettinate tinte (Val. I. 530).	Belgio	Quint.	2	...	2	1 060	2	1 060	
	Germania	id.	18	...	18	9 540	18	9 540	
	Gran Bretagna	id.	184	60	244	129 320	244	129 320	
				201	60	264	139 920	264	139 920
Lane meccaniche tinte (Val. I. ed E. 160).	Austria-Ungheria	Quint.	5	...	5	800	5	800	...	
	Francia	id.	61	57	121	19 360	121	19 360	
	Germania	id.	253	...	253	40 480	253	40 480	
	Gran Bretagna	id.	3	6	9	1 440	9	1 440	
	Svizzera	id.	12	...	12	1 920	12	1 920	
			332	63	395	63 200	395	63 200	5	...	5	800	5	800	...	
Cascami e borra di lana. (Val. I. ed E. 110).	Austria-Ungheria	Quint.	25	...	25	2 750	25	2 750	521	45	566	62 260	566	62 260	...	
	Belgio	id.	4 850	15	4 865	535 150	4 855	535 150	
	Francia	id.	8 605	130	8 735	960 850	8 735	960 850	
	Germania	id.	7 613	...	7 613	837 430	7 613	837 430	630	...	630	69 300	630	69 300	...	
	Gran Bretagna	id.	1 656	759	2 415	265 650	2 415	265 650	
	Spagna	id.	494	494	54 340	494	54 340	...	
	Svizzera	id.	3 537	...	3 537	389 070	3 537	389 070	1 158	...	1 158	127 380	1 158	127 380	...	
	Repubblica Argentina	id.	192	192	21 120	192	21 120	...	
				26 286	904	27 190	2 990 900	27 190	2 990 900	2 309	731	3 040	334 400	3 040	334 400	...
Crino greggio (Val. I. ed E. 260).	Austria-Ungheria	Quint.	686	149	835	217 100	835	217 100	716	3	719	186 940	719	186 940	...	
	Belgio	id.	6	3	9	2 340	9	2 340	106	16	122	31 720	122	31 720	...	
	Francia	id.	164	69	233	60 580	233	60 580	421	14	435	113 100	435	113 100	...	
	Germania	id.	3 036	151	3 187	828 620	3 187	828 620	1 218	...	1 218	316 680	1 218	316 680	...	
	Gran Bretagna	id.	...	70	70	18 200	70	18 200	76	66	142	36 920	142	36 920	...	
	Grecia	id.	...	26	26	6 760	26	6 760	
	Svizzera	id.	108	...	108	28 080	108	28 080	364	...	364	94 640	364	94 640	...	
	Asia - Possed. Inglesi	id.	...	9	9	2 340	9	2 340	
	Algeria	id.	...	5	5	1 300	5	1 300	
	Stati Uniti e Canada	id.	...	204	204	53 040	204	53 040	781	389	1 170	304 200	1 170	304 200	...	
	Repubblica Argentina	id.	...	1 555	1 555	404 300	1 555	404 300	...	16	16	4 160	16	4 160	...	
				4 600	2 241	6 241	1 622 660	6 241	1 622 660	3 682	504	4 186	1 088 360	4 186	1 088 360	...
Crino tinto (Val. I. 310).	Belgio	Quint.	52	21	73	22 630	73	22 630	
	Stati Uniti e Canada	id.	...	104	104	32 240	104	32 240	
			52	125	177	54 870	177	54 870	
		Da riportare				33 702 910			31 671 985				9 417 465			7 386 540

TAVOLA X.

ANALISI DEL COMMERCIO GENERALE E SPECIALE D'IMPORTAZIONE E DI ESPORTAZIONE. — 1895.

MERCÌ (Le cifre fra parentesi indicano i valori unitari)	PAESI DI PROVENIENZA e DI DESTINAZIONE	UNITÀ	IMPORTAZIONE						ESPORTAZIONE					
			COMMERCIO GENERALE				COMMERCIO SPECIALE		COMMERCIO GENERALE				COMMERCIO SPECIALE	
			Quantità			Valore — Lire	Quan- tità	Valore — Lire	Quantità			Valore — Lire	Quan- tità	Valore — Lire
			Via di terra	Via di mare	Totale				Via di terra	Via di mare	Totale			

Segue CATEGORIA VII. — LANA, CRINO E PELI.

<i>Riporto</i>			33 702 910			31 671 985			9 417 465			7 386 540		
Crino arricciato: corde e lavori grossolani di crino. (Val. I. ed E. 500).	Austria-Ungheria . . .	Quint.	86	35	121	60 500	121	60 500	50	46	96	48 000	92	46 000
	Francia	id.	18	...	18	9 000	18	9 000	338	...	338	169 000	338	169 000
	Germania	id.	83	...	83	41 500	79	39 500	472	...	472	236 000	472	236 000
	Gran Bretagna	id.	128	...	128	64 000	128	64 000
	Svizzera	id.	465	...	465	232 500	465	232 500
	Stati Uniti e Canada .	id.	399	...	399	199 500	399	199 500
			187	35	222	111 000	218	109 000	1 852	46	1 898	949 000	1 894	947 000
Pelo greggio (Val. I. 1040 — E. 90).	Austria-Ungheria . . .	Quint.	174	...	174	180 960	174	180 960	66	15	81	7 290	81	7 290
	Belgio	id.	164	...	164	170 560	164	170 560	...	93	93	8 370	93	8 370
	Francia	id.	1 125	296	1 421	1 477 840	1 421	1 477 840	84	6	90	8 100	90	8 100
	Germania	id.	767	17	784	815 360	784	815 360	190	181	371	33 390	371	33 390
	Gran Bretagna	id.	126	13	139	144 560	139	144 560	...	1 075	1 075	96 750	1 075	96 750
	Grecia	id.	...	22	22	22 880	22	22 880
	Olanda	id.	66	66	5 940	66	5 940
	Spagna	id.	21	21	1 890	21	1 890
	Svizzera	id.	137	...	137	142 480	137	142 480	165	...	165	14 850	165	14 850
	Turchia Europea . . .	id.	...	48	48	49 920	48	49 920
	Turchia Asiatica . . .	id.	...	46	46	47 840	46	47 840
	Egitto	id.	60	60	5 400	60	5 400
	Stati Uniti e Canada .	id.	372	372	33 480	372	33 480
	Brasile	id.	54	54	4 860	54	4 860
Repubblica Argentina	id.	41	41	3 690	41	3 690	
			2 493	442	2 935	3 052 400	2 935	3 052 400	505	1 984	2 489	224 010	2 489	224 010
Pelo tinto (Val. I. 1090 — E. 140)	Belgio	Quint.	3	...	3	3 270	3	3 270	...	34	34	4 760	34	4 760
	Spagna	id.	8	8	1 120	8	1 120
			3	...	3	3 270	3	3 270	...	42	42	5 880	42	5 880
Filati di lana cardata semplici - fino a 10000 metri per chilogr. (a) (Val. I. ed E. ...).	Austria-Ungheria . . .	Quint.	4	...	4	1 320	4	1 320	7	...	7	2 127	7	2 127
	Belgio	id.	33	...	33	10 890	33	10 890
	Francia	id.	46	46	13 979	46	13 979
	Germania	id.	12	...	12	3 960	12	3 960
	Gran Bretagna	id.	78	2	80	26 400	80	26 400
	Svizzera	id.	5	...	5	1 650	5	1 650
	Brasile	id.	40	40	12 156	40	12 156
	Repubblica Argentina	id.	224	234	71 113	234	71 113
			132	2	134	44 220	134	44 220	7	320	327	99 375	327	99 375
<i>Da riportare</i>			36 913 800			34 860 875			10 695 730			8 662 805		

(a) Veggansi le discriminazioni della voce, secondo la tariffa doganale, alla Tavola XI.

TAVOLA X.

ANALISI DEL COMMERCIO GENERALE E SPECIALE D'IMPORTAZIONE E DI ESPORTAZIONE. — 1895.

MERCÌ (Le cifre fra parentesi indicano i valori unitari)	PAESI DI PROVENIENZA e DI DESTINAZIONE	UNITÀ	IMPORTAZIONE						ESPORTAZIONE					
			COMMERCIO GENERALE			Valore — Lire	COMMERCIO SPECIALE		COMMERCIO GENERALE			Valore — Lire	COMMERCIO SPECIALE	
			Quantità				Quan- tità	Valore — Lire	Quantità				Quan- tità	Valore — Lire
			Via di terra	Via di mare	Totale	Via di terra			Via di mare	Totale				

Segue CATEGORIA VII. — LANA, CRINO E PELI.

			Riporto			36 913 800		34 880 875		10 695 730				8 662 805
Filati di lana cardata semplici - più di 10000 metri per chi- logramma. (a) (Val. I. ed E. . . .)	Austria-Ungheria . . .	Quint.	15	4	19	8 783	19	8 783	...	8	8	4 080	8	4 080
	Belgio	id.	60	...	60	27 736	60	27 736
	Germania	id.	26	5	31	14 330	31	14 330
	Gran Bretagna	id.	19	3	22	10 171	22	10 171
				120	12	132	61 020	132	61 020	...	8	8	4 080	8
Filati di lana cardata ritorti - fino a 10000 metri per chilogr. (a) (Val. I. ed E. . . .)	Austria-Ungheria . . .	Quint.	4	...	4	1 580	4	1 580
	Germania	id.	5	...	5	1 975	5	1 975
	Repubblica Argentina	id.	7	7	2 765	7	2 765
			5	...	5	1 975	5	1 975	4	7	11	4 345	11	4 345
Detti - più di 10000 metri per chilogr. (a) (Val. I. . . .)	Gran Bretagna	Quint.	2	...	2	1 170	2	1 170
Filati di lana petti- nata, semplici - fino a 50000 metri per chilogramma. (a) (Val. I. ed E. . . .)	Austria-Ungheria . . .	Quint.	3	3	6	3 431	6	3 431
	Belgio	id.	53	...	53	30 310	53	30 310
	Francia	id.	1 233	5	1 238	708 012	1 238	708 012
	Germania	id.	858	2	860	491 834	860	491 834	2	...	2	1 204	2	1 204
	Gran Bretagna	id.	92	161	253	144 690	253	144 690
	Svizzera	id.	343	...	343	196 078	343	196 078
	Brasile	id.	2	2	1 204	2	1 204
	Repubblica Argentina	id.	6	6	3 612	6	3 612
				2 582	171	2 753	1 574 355	2 753	1 574 355	2	8	10	6 020	10
Filati di lana petti- nata, semplici - più di 50000 metri per chilogramma. (a) (Val. I. ed E. . . .)	Belgio	Quint.	9	...	9	6 012	9	6 012
	Francia	id.	670	...	670	447 560	670	447 560
	Germania	id.	1 645	2	1 647	1 100 196	1 647	1 100 196
	Svizzera	id.	396	...	396	263 657	396	263 657
	Repubblica Argentina	id.	11	11	7 260	11	7 260
			2 720	2	2 722	1 817 425	2 722	1 817 425	...	11	11	7 260	11	7 260
			Da riportare			40 369 745		38 336 820		10 717 435				8 684 510

(a) Veggansi le discriminazioni della voce, secondo la tariffa doganale, alla Tavola XI.

TAVOLA X.

ANALISI DEL COMMERCIO GENERALE E SPECIALE D'IMPORTAZIONE E DI ESPORTAZIONE. — 1895.

MERCÌ	PAESI DI PROVENIENZA e DI DESTINAZIONE	UNITÀ	IMPORTAZIONE						ESPORTAZIONE					
			COMMERCIO GENERALE				COMMERCIO SPECIALE		COMMERCIO GENERALE				COMMERCIO SPECIALE	
			Quantità			Valore — Lire	Quan- tità	Valore — Lire	Quantità			Valore — Lire	Quan- tità	Valore — Lire
			Via di terra	Via di mare	Totale				Via di terra	Via di mare	Totale			

(Le cifre fra parentesi indicano i valori unitari)

Segue CATEGORIA VII. — LANA, CRINO E PELLÌ.

<i>Riporto</i>			40 369 745	38 336 820	10 717 435	8 684 510								
Filati di lana pettinata, ritorti - fino a 50000 metri per chilogramma. (a) (Val. I. ed E. . . .)	Austria-Ungheria	Quint.	39	3	42	27 594	42	27 594	
	Belgio	id.	176	...	176	115 632	176	115 632	
	Francia	id.	146	3	149	97 893	149	97 893	
	Germania	id.	963	12	975	640 575	975	640 575	
	Gran Bretagna	id.	3 279	145	3 424	2 249 568	3 424	2 249 568	
	Svizzera	id.	860	...	860	566 778	860	566 778	
	Stati Uniti e Canada	id.	4	4	2 898	4	2 898	
	Brasile	id.	5	5	3 531	5	3 531	
	Repubblica Argentina	id.	8	8	5 656	8	5 656	
				5 463	163	5 626	3 698 040	5 626	3 698 040	...	17	17	12 015	17
Filati di lana pettinata ritorti - più di 50000 metri per chilogramma. (a) (Val. I. ed E. . . .)	Austria-Ungheria	Quint.	11	1	12	9 401	12	9 401	
	Francia	id.	19	...	19	14 885	19	14 885	
	Germania	id.	193	1	194	151 987	194	151 987	
	Gran Bretagna	id.	2	2	4	3 133	4	3 133	
	Svizzera	id.	67	...	67	52 494	67	52 494	
			292	4	296	231 900	296	231 900	
Tessuti semplici, di lana scardassata - del peso di 300 grammi e meno per metro quadrato. (Val. I. ed E. 760).	Austria-Ungheria	Quint.	34	7	41	31 160	37	28 120	6	...	6	4 560	2	1 520
	Belgio	id.	4	...	4	3 040	4	3 040	
	Francia	id.	157	10	167	126 920	167	126 920	...	2	2	1 520	2	1 520
	Germania	id.	189	14	203	154 280	203	151 280	10	...	10	7 600	10	7 600
	Gran Bretagna	id.	71	30	101	76 760	101	76 760	...	9	9	6 840	9	6 840
	Grecia	id.	6	6	4 560	6	4 560
	Malta	id.	6	6	4 560	6	4 560
	Rumenia	id.	3	3	2 280	3	2 280
	Svizzera	id.	6	...	6	4 560	6	4 560	23	...	23	17 480	23	17 480
	Turchia Europea	id.	121	121	91 960	121	91 960
	Turchia Asiatica	id.	11	11	8 360	11	8 360
	Tunisi	id.	7	7	5 320	7	5 320
	Colonia Eritrea	id.	2	2	1 520	2	1 520
	Stati Uniti e Canada	id.	6	6	4 560	6	4 560
	Messico	id.	6	6	4 560	6	4 560
	Stati dell'Amer. Centr.	id.	10	10	7 600	10	7 600
	Brasile	id.	14	14	10 640	14	10 640
	Perù	id.	13	13	9 880	13	9 880
	Repubblica Argentina	id.	34	34	25 840	34	25 840
	Uruguay	id.	3	3	2 280	3	2 280
Chili	id.	26	26	19 760	26	19 760	
			461	61	522	396 720	518	393 680	39	279	318	241 680	314	238 640
<i>Da riportare</i>			44 696 405	42 660 440	10 971 130	8 935 165								

(a) Veggansi le discriminazioni della voce, secondo la tariffa doganale, alla Tavola XI.

TAVOLA X.

ANALISI DEL COMMERCIO GENERALE E SPECIALE D'IMPORTAZIONE E DI ESPORTAZIONE. — 1895.

MERCÌ	PAESI DI PROVENIENZA e DI DESTINAZIONE	UNITÀ	IMPORTAZIONE						ESPORTAZIONE					
			COMMERCIO GENERALE			Valore — Lire	COMMERCIO SPECIALE		COMMERCIO GENERALE			Valore — Lire	COMMERCIO SPECIALE	
			Quantità				Quan- tità	Valore — Lire	Quantità				Quan- tità	Valore — Lire
			Via di terra	Via di mare	Totale	Via di terra			Via di mare	Totale				

(Le cifre fra parentesi indicano i valori unitari)

Segue CATEGORIA VII. — LANA, CRINO E PELL.

Riporto			44 696 405			42 660 440			10 971 130			8 935 165		
Tessuti semplici, di lana scardassata - del peso di più di 300 ma non più di 500 grammi per metro quadrato. (Val. I. ed E. 480).	Austria-Ungheria . . .	Quint.	148	48	196	133 280	196	133 280	40	1	41	27 880	41	27 880
	Belgio	id.	8	1	9	6 120	9	6 120	9	27	36	24 480	36	24 480
	Francia	id.	184	48	232	157 760	232	157 760	31	17	48	32 640	45	30 600
	Germania	id.	800	200	1 000	680 000	994	675 920	35	27	62	42 160	56	38 080
	Gran Bretagna	id.	418	156	574	390 320	571	388 280	2	6	8	5 440	8	5 440
	Grecia	id.	7	7	4 760	7	4 760
	Malta	id.	18	18	12 240	18	12 240
	Svizzera	id.	22	...	22	14 960	22	14 960	146	...	146	99 280	146	99 280
	Turchia Europea . . .	id.	177	177	120 360	177	120 360
	Asia - Possed. Inglesi	id.	12	12	8 160	12	8 160
	Egitto	id.	12	12	8 160	12	8 160
	Tunisi	id.	9	9	6 120	9	6 120
	Stati Uniti e Canada .	id.	93	93	63 240	93	63 240
	Stati dell'Amer. Contr.	id.	17	17	11 560	17	11 560
	Brasile	id.	169	169	114 920	169	114 920
	Perù	id.	17	17	11 560	17	11 560
	Repubblica Argentina	id.	401	401	272 680	401	272 680
	Uruguay	id.	60	60	40 800	60	40 800
Chili	id.	23	23	15 640	23	15 610	
			1 580	453	2 033	1 382 440	2 024	1 376 320	263	1 093	1 356	922 080	1 347	915 960
Detti - del peso di più di 500 grammi per metro quadrato. (Val. I. ed E. 590).	Austria-Ungheria . . .	Quint.	81	54	135	79 650	135	79 650	22	20	42	24 780	34	20 060
	Belgio	id.	54	...	54	31 860	54	31 860
	Francia	id.	183	27	210	123 900	202	119 180	8	...	8	4 720	8	4 720
	Germania	id.	1 320	174	1 494	881 460	1 494	881 460	14	1	15	8 850	15	8 850
	Gran Bretagna	id.	659	247	906	534 540	906	534 540	3	3	6	3 540	6	3 540
	Olanda	id.	3	...	3	1 770	3	1 770
	Rumonia	id.	16	16	9 440	16	9 440
	Svizzera	id.	30	...	30	17 700	30	17 700	169	...	169	99 710	169	99 710
	Turchia Europea . . .	id.	111	111	65 490	111	65 490
	Egitto	id.	4	4	2 360	4	2 360
	Tunisi	id.	4	4	2 360	4	2 360
	Stati Uniti e Canada .	id.	14	14	8 260	14	8 260
	Brasile	id.	116	116	68 440	116	68 440
	Repubblica Argentina	id.	42	42	24 780	42	24 780
Uruguay	id.	20	20	11 800	20	11 800	
			2 330	502	2 832	1 670 880	(a) 2 824	1 666 160	216	351	567	334 530	559	329 810
Da riportare			47 749 725			45 702 920			12 227 740			10 180 935		

(a) Compresi quintali 166 di feltri tessuti per la fabbricazione della pasta di legno e di paglia, della cellulosa e della carta, senza distinzione di peso.

TAVOLA X.

ANALISI DEL COMMERCIO GENERALE E SPECIALE D'IMPORTAZIONE E DI ESPORTAZIONE. — 1895.

MERCÌ	PAESI DI PROVENIENZA e DI DESTINAZIONE	UNITÀ	IMPORTAZIONE						ESPORTAZIONE					
			COMMERCIO GENERALE				COMMERCIO SPECIALE		COMMERCIO GENERALE				COMMERCIO SPECIALE	
			Quantità			Valore — Lire	Quan- tità	Valore — Lire	Quantità			Valore — Lire	Quan- tità	Valore — Lire
			Via di terra	Via di mare	Totale				Via di terra	Via di mare	Totale			

(Le cifre fra parentesi indicano i valori unitari)

Segue CATEGORIA VII. — LANA, CRINO E PELI.

Riporto 47 749 725 || 45 702 920 || 12 227 740 || 10 180 935

Tessuti semplici, di lana pettinata - del peso di 200 grammi e meno per metro quadrato. (Val. I. ed E. 1000).	Austria-Ungheria . . .	Quint.	246	403	649	649 000	649	649 000	5	5	10	10 000	10	10 000
	Belgio	id.	456	13	469	469 000	469	469 000
	Francia	id.	2 763	983	3 746	3 746 000	3 743	3 743 000	10	5	15	15 000	5	5 000
	Germania	id.	3 961	814	4 775	4 775 000	4 775	4 775 000	1	3	4	4 000	4	4 000
	Gran Bretagna	id.	1 111	784	1 895	1 895 000	1 888	1 888 000	...	2	2	2 000	2	2 000
	Svizzera	id.	491	...	491	491 000	491	491 000	45	...	45	45 000	45	45 000
	Colonia Eritrea	id.	7	7	7 000	7	7 000
	Brasile	id.	3	3	3 000	3	3 000
	Perù	id.	6	6	6 000	6	6 000
	Repubblica Argentina	id.	4	4	4 000	4	4 000
	Chili	id.	6	6	6 000	6	6 000
			9 028	2 997	12 025	12 025 000	12 015	12 015 000	61	41	102	102 000	92	92 000

Detti - del peso di più di 200 ma non più di 500 grammi per metro quadrato. (Val. I. ed E. 840).	Austria-Ungheria . . .	Quint.	192	93	285	239 400	285	239 400	37	29	66	55 440	44	36 960
	Belgio	id.	115	14	129	108 360	129	108 360
	Francia	id.	1 372	417	1 789	1 502 760	1 758	1 476 720	25	2	27	22 680	19	15 960
	Germania	id.	1 972	361	2 333	1 959 720	2 308	1 938 720	7	4	11	9 240	11	9 240
	Gran Bretagna	id.	5 275	2 684	7 959	6 685 500	7 952	6 679 680	6	7	13	10 920	9	7 560
	Grecia	id.	7	7	5 880	7	5 880
	Malta	id.	...	19	19	15 960	19	15 960	...	2	2	1 680	2	1 680
	Rumenzia	id.	4	4	3 360	4	3 360
	Spagna	id.	5	5	4 200	5	4 200
	Svizzera	id.	345	...	345	289 800	345	289 800	49	...	49	41 160	49	41 160
	Turchia Europea	id.	15	15	12 600	15	12 600
	Egitto	id.	6	6	5 040	6	5 040
	Tunisi	id.	10	10	8 400	5	4 200
	Colonia Eritrea	id.	3	3	2 520	3	2 520
	Stati Uniti e Canada . .	id.	26	26	21 840	26	21 840
	Brasile	id.	12	12	10 080	12	10 080
	Perù	id.	11	11	9 240	11	9 240
	Repubblica Argentina	id.	91	94	78 960	83	69 720
	Uruguay	id.	11	11	9 240	3	2 520
	Australia	id.	5	5	4 200
			9 271	3 588	12 859	10 801 560	12 796	10 748 640	124	253	377	316 680	314	263 760

Da riportare 70 576 285 || 68 466 560 || 12 646 420 || 10 536 695

TAVOLA X.

ANALISI DEL COMMERCIO GENERALE E SPECIALE D'IMPORTAZIONE E DI ESPORTAZIONE. — 1895.

MERCÌ (Le cifre fra parentesi indicano i valori unitari)	PAESI DI PROVENIENZA e DI DESTINAZIONE	UNITÀ	IMPORTAZIONE						ESPORTAZIONE					
			COMMERCIO GENERALE				COMMERCIO SPECIALE		COMMERCIO GENERALE				COMMERCIO SPECIALE	
			Quantità			Valore — Lire	Quan- tità	Valore — Lire	Quantità			Valore — Lire	Quan- tità	Valore — Lire
			Via di terra	Via di mare	Totale				Via di terra	Via di mare	Totale			

Segue **CATEGORIA VII. — LANA, CRINO E PELL.**

<i>Riporto</i>			70 576 285	68 466 560	12 646 420	10 536 695								
Tessuti semplici, di lana pettinata - del peso di più di 500 grammi per metro quadrato. (Val. I. ed E. 710).	Austria-Ungheria . . .	Quint.	33	13	46	32 660	46	32 660	3	1	4	2 840	4	2 840
	Belgio	id.	21	3	24	17 040	24	17 040
	Francia	id.	97	15	112	79 520	112	79 520	7	...	7	4 970	7	4 970
	Germania	id.	643	57	700	497 000	700	497 000
	Gran Bretagna	id.	722	329	1 051	746 210	1 051	746 210
	Olanda	id.	...	3	3	2 130	3	2 130
	Svizzera	id.	49	...	49	34 790	49	34 790	39	...	39	27 690	39	27 690
	Turchia Europea . . .	id.	10	10	7 100	10	7 100
Tunisi	id.	3	3	2 130	3	2 130	
Stati Uniti e Canada .	id.	8	8	5 680	8	5 680	
			1 565	420	1 985	1 409 350	1 985	1 409 350	49	22	71	50 410	71	50 410
Tessuti stampati di lana scardassata - del peso di 300 grammi e meno per metro quadrato. (Val. I. 910).	Austria-Ungheria . . .	Quint.	...	5	5	4 700	5	4 700
	Francia	id.	4	...	4	3 760	4	3 760
	Germania	id.	3	1	4	3 760	4	3 760
	Gran Bretagna	id.	1	1	2	1 880	2	1 880
			8	7	15	14 100	15	14 100
Detti - del peso di più di 300 ma non più di 500 grammi per metro quadrato. (Val. I. 860).	Austria-Ungheria . . .	Quint.	16	...	16	13 760
	Francia	id.	16	...	16	13 760
	Germania	id.	11	3	14	12 040	14	12 040
	Gran Bretagna	id.	14	6	20	17 200	20	17 200
			41	9	50	43 000	54	29 240	16	...	16	13 760
Tessuti stampati di lana scardassata - del peso di più di 500 grammi per metro quadrato. (Val. I. 770).	Germania	Quint.	6	1	7	5 390	7	5 390
	Gran Bretagna	id.	9	5	14	10 780	14	10 780
				15	6	21	16 170	21	16 170
<i>Da riportare</i>			72 058 905	69 935 420	12 710 590	10 587 105								

TAVOLA X.

ANALISI DEL COMMERCIO GENERALE E SPECIALE D'IMPORTAZIONE E DI ESPORTAZIONE. — 1895.

MERCÌ	PAESI DI PROVENIENZA e DI DESTINAZIONE	UNITÀ	IMPORTAZIONE						ESPORTAZIONE					
			COMMERCIO GENERALE				COMMERCIO SPECIALE		COMMERCIO GENERALE				COMMERCIO SPECIALE	
			Quantità			Valore — Lire	Quan- tità	Valore — Lire	Quantità			Valore — Lire	Quan- tità	Valore — Lire
			Via di terra	Via di mare	Totale				Via di terra	Via di mare	Totale			

(Le cifre fra parentesi indicano i valori unitari)

Segue **CATEGORIA VII. — LANA, CRINO E PELL.**

<i>Riporto.</i>			72 058 905			69 935 420		12 710 590				10 587 105		
Tessuti stampati di lana pettinata - del peso di 200 grammi e meno per metro quadrato. (Val. I. ed E. 1180).	Austria-Ungheria . . .	Quint.	424	100	524	618 320	524	618 320
	Belgio	id.	60	...	60	70 800	60	70 800
	Francia	id.	134	16	150	177 000	150	177 000
	Germania	id.	478	106	584	689 120	584	689 120
	Gran Bretagna	id.	19	76	95	112 100	95	112 100
	Svizzera	id.	16	...	16	18 880	16	18 880
	Stati Uniti e Canada .	id.	2	2	2 360	2	2 360
			1 131	298	1 429	1 686 220	(a) 1 429	1 686 220	...	2	2	2 360	2	2 360
Detti - del peso di più di 200 ma non più di 500 grammi per metro quadrato. (Val. I. ed E. 1020).	Francia	Quint.	2	...	2	2 040	2	2 040
	Germania	id.	7	3	10	10 200	10	10 200
	Gran Bretagna	id.	4	...	4	4 080	4	4 080
	Malta	id.	2	2	2 040	2	2 040
			13	3	16	16 320	(b) 16	16 320	...	2	2	2 040	2	2 040
Detti - del peso di più di 500 grammi per metro quadrato. (Val. I. 890).	Germania	Quint.	12	2	14	12 460	14	12 460
	Gran Bretagna	id.	2	...	2	1 780	2	1 780
			14	2	16	14 240	16	14 240
Tessuti broccati . . . (Val. I. 1160).	Austria-Ungheria . . .	Quint.	2	...	2	2 320
	Francia	id.	3	1	4	4 640	2	2 320
	Germania	id.	5	...	5	5 800	5	5 800
				8	1	9	10 440	7	8 120	2	...	2	2 320	...
Tessuti ricamati a catenella. (Val. I. 1200).	Austria-Ungheria . . .	Quint.	1	2	3	3 600	3	3 600
	Francia	id.	3	1	4	4 800	4	4 800
	Germania	id.	3	2	5	6 000	5	6 000
			7	5	12	14 400	12	14 400
Tessuti ricamati a punto passato. (Val. I. 1540).	Austria-Ungheria . . .	Quint.	1	1	2	3 080	2	3 080
	Francia	id.	2	1	3	4 620	3	4 620
	Germania	id.	15	4	19	29 260	19	29 260
	Gran Bretagna	id.	2	...	2	3 080	2	3 080
			20	6	26	40 040	26	40 040
<i>Da riportare</i>			73 840 565			71 714 760		12 717 310				10 591 505		

(a) Composti quintali 17 di scialli di lana stampati, anche con frangie tessute, non cuciti. — (b) Composti quintali 7 di tessuti stampati di lana pettinata del peso di più di 200 ma non più di 300 grammi per metro quadrato.

TAVOLA X.

ANALISI DEL COMMERCIO GENERALE E SPECIALE D'IMPORTAZIONE E DI ESPORTAZIONE. — 1895.

MERCÌ (Le cifre fra parentesi indicano i valori unitari)	PAESI DI PROVENIENZA e DI DESTINAZIONE	UNITÀ	IMPORTAZIONE						ESPORTAZIONE					
			COMMERCIO GENERALE			Valore — Lire	COMMERCIO SPECIALE		COMMERCIO GENERALE			Valore — Lire	COMMERCIO SPECIALE	
			Quantità				Quan- tità	Valore — Lire	Quantità				Quan- tità	Valore — Lire
			Via di terra	Via di mare	Totale	Via di terra			Via di mare	Totale				

Segue **CATEGORIA VII. — LANA, CRINO E PELI.**

<i>Riporto</i>					73 840 565		71 714 760				12 717 310		10 591 505	
Feltri sino a tre millimetri di grossezza. (Val. I. ed E. 600).	Austria-Ungheria . . .	Quint.	2	2	4	2 400	4	2 400	2	1	3	1 800	3	1 800
	Francia	id.	10	...	10	6 000	10	6 000
	Germania	id.	16	...	16	9 600	16	9 600	2	...	2	1 200	2	1 200
	Gran Bretagna	id.	...	2	2	1 200	2	1 200
	Grecia	id.	12	12	7 200	12	7 200
	Svizzera	id.	2	...	2	1 200	2	1 200
Turchia Europea	id.	5	5	3 000	5	3 000	
			28	4	32	19 200	32	19 200	6	18	24	14 400	24	14 400
Feltri della grossezza di oltre tre millimetri - per bastimenti. (Val. I. ed E. 50)	Belgio	Quint.	...	39	39	1 950	39	1 950
	Gran Bretagna	id.	...	701	701	35 050	701	35 050
	Stati Uniti o Canada .	id.	31	31	1 550	31	1 550
			...	740	740	37 000	740	37 000	...	31	31	1 550	31	1 550
Detti - per pianoforti. (Val. I. 2700).	Francia	Quint.	2	...	2	5 400	2	5 400
	Germania	id.	8	...	8	21 600	8	21 600
	Gran Bretagna	id.	1	...	1	2 700	1	2 700
			11	...	11	29 700	11	29 700
Detti - altri (Val. I. ed E. 900).	Austria-Ungheria . . .	Quint.	4	2	6	5 400	6	5 400	14	...	14	12 600
	Belgio	id.	...	6	6	5 400	6	5 400	2	...	2	1 800	2	1 800
	Francia	id.	29	...	29	26 100	15	13 500
	Germania	id.	152	...	152	136 800	152	136 800	2	...	2	1 800	2	1 800
	Gran Bretagna	id.	73	75	148	133 200	148	133 200	2	...	2	1 800	2	1 800
	Svizzera	id.	60	...	60	54 000	60	54 000	15	...	15	13 500	15	13 500
			318	83	401	360 900	387	348 300	35	...	35	31 500	21	18 900
Tessuti di crino per stacci. (Val. I. ed E. 900).	Austria-Ungheria . . .	Quint.	64	33	97	87 300	93	83 700
	Francia	id.	6	...	6	5 400	2	1 800
	Germania	id.	7	...	7	6 300	7	6 300
	Grecia	id.	2	2	1 800	2	1 800
			71	33	104	93 600	100	90 000	6	2	8	7 200	4	3 600
<i>Da riportare</i>					74 380 965		72 238 960				12 771 960		10 629 955	

TAVOLA X.

ANALISI DEL COMMERCIO GENERALE E SPECIALE D'IMPORTAZIONE E DI ESPORTAZIONE. — 1895.

MERCÌ (Le cifre fra parentesi indicano i valori unitari)	PAESI DI PROVENIENZA e DI DESTINAZIONE	UNITÀ	IMPORTAZIONE						ESPORTAZIONE					
			COMMERCIO GENERALE				COMMERCIO SPECIALE		COMMERCIO GENERALE				COMMERCIO SPECIALE	
			Quantità			Valore — Lire	Quan- tità	Valore — Lire	Quantità			Valore — Lire	Quan- tità	Valore — Lire
			Via di terra	Via di mare	Totale				Via di terra	Via di mare	Totale			

Segue **CATEGORIA VII. — LANA, CRINO E PELI.**

Riporto	74 580 965	72 238 960	12 771 960	10 629 955
-------------------	------------	------------	------------	------------

Tessuti di crino di qualsiasi altra sorta. (Val. I. ed E. 700).	Austria-Ungheria . . .	Quint.	2	...	2	1 400	2	1 400
	Gran Bretagna	id.	1	1	2	1 400	2	1 400
	Stati Uniti e Canada .	id.	82	82	57 400	82	57 400	
	Repubblica Argentina	id.	4	4	2 800	4	2 800	
				3	1	4	2 800	4	2 800	...	86	86	60 200	86

Maglie semplici . . . (Val. I. ed E. 1150).	Austria-Ungheria . . .	Quint.	6	...	6	6 900	6	6 900
	Francia	id.	12	...	12	13 800	12	13 800
	Germania	id.	30	...	30	34 500	30	34 500
	Gran Bretagna	id.	3	...	3	3 450	3	3 450
	Rumunia	id.	5	5	5 750	5	5 750	
	Svizzera	id.	3	...	3	3 450	3	3 450
	Turchia Europea . . .	id.	30	30	34 500	30	34 500	
	Repubblica Argentina	id.	13	13	14 950	13	14 950	
			48	...	48	55 200	48	55 200	6	48	54	62 100	54	62 100

Maglie foggiate . . . (Val. I. ed E. 1540).	Austria-Ungheria . . .	Quint.	1	...	1	1 540	1	1 540	3	...	3	4 620	3	4 620
	Francia	id.	6	...	6	9 240	6	9 240
	Germania	id.	69	...	69	106 260	67	103 180	2	...	2	3 080
	Gran Bretagna	id.	28	...	28	43 120	28	43 120
	Grecia	id.	3	3	4 620	3	4 620	
	Malta	id.	3	3	4 620	3	4 620	
	Svizzera	id.	3	...	3	4 620	3	4 620
	Turchia Europea . . .	id.	21	21	32 340	21	32 340	
	Stati dell'Amer. Centr.	id.	2	2	2 080	2	3 080	
	Repubblica Argentina	id.	15	15	23 100	15	23 100	
	Uruguay	id.	14	14	21 560	14	21 560	
	Chili	id.	7	7	10 780	7	10 780	
				104	...	104	160 160	102	157 080	8	65	73	112 420	71

Passamani di lana mista con altre materie tessili, esclusa la seta, con lana in proporzione inferiore al 50 per cento. (Val. I. ed E. 1250).	Germania	Quint.	1	...	1	1 250	1	1 250
	Turchia Europea . . .	id.	6	6	7 500	6	7 500	
	Brasile	id.	10	10	12 500	10	12 500	
	Repubblica Argentina	id.	8	8	10 000	8	10 000	
	Uruguay	id.	4	4	5 000	4	5 000	
			1	...	1	1 250	1	1 250	...	28	28	35 000	28	35 000

Da riportare	74 600 375	72 455 290	13 041 680	10 896 595
------------------------	------------	------------	------------	------------

TAVOLA X.

ANALISI DEL COMMERCIO GENERALE E SPECIALE D'IMPORTAZIONE E DI ESPORTAZIONE. — 1895.

MERCÌ (Le cifre fra parentesi indicano i valori unitari)	PAESI DI PROVENIENZA e DI DESTINAZIONE	UNITÀ	IMPORTAZIONE						ESPORTAZIONE					
			COMMERCIO GENERALE				COMMERCIO SPECIALE		COMMERCIO GENERALE				COMMERCIO SPECIALE	
			Quantità			Valore — Lire	Quan- tità	Valore — Lire	Quantità			Valore — Lire	Quan- tità	Valore — Lire
			Via di terra	Via di mare	Totale				Via di terra	Via di mare	Totale			

Segue **CATEGORIA VII. — LANA, CRINO E PELI.**

			Riporto			74 600 375		72 455 290		13 041 680		10 896 595
Passamani, altri . . . (Val. I. ed E. 1440).	Austria-Ungheria . . .	Quint.	2	6	8	11 520	8	11 520
	Francia	id.	14	2	16	23 040	16	23 040
	Germania	id.	210	6	216	311 040	216	311 040	2	...	2	2 880
	Gran Bretagna	id.	1	4	5	7 200	5	7 200	1	2	3	4 320
	Grecia	id.	3	3	4 320
	Malta	id.	16	16	23 040
	Rumenia	id.	3	3	4 320
	Svizzera	id.	6	...	6	8 640	6	8 640	6	...	6	8 640
	Turchia Europea	id.	22	22	31 680
	Turchia Asiatica	id.	5	5	7 200
	Asia - Possed. Inglesi	id.	6	6	8 640
	Egitto	id.	8	8	11 520
	Brasile	id.	5	5	7 200
	Repubblica Argentina	id.	26	26	37 440
	Uruguay	id.	17	17	24 480
			233	18	251	361 440	251	361 440	9	113	122	175 680
Galloni e nastri . . . (Val. I. ed E. 1150).	Francia	Quint.	3	...	3	3 450	3	3 450
	Germania	id.	36	...	36	41 400	36	41 400
	Svizzera	id.	3	...	3	3 450	3	3 450
	Turchia Europea	id.	2	2	2 300
			42	...	42	48 300	42	48 300	...	2	2	2 300
Bottoni (Val. I. ed E. 780).	Francia	Quint.	5	...	5	3 900	5	3 900
	Germania	id.	9	...	9	7 020	9	7 020
	Turchia Europea	id.	2	2	1 560
	Egitto	id.	4	4	3 120
			14	...	14	10 920	14	10 920	...	6	6	4 680
Pizzi e tulli (Val. I. 34).	Austria-Ungheria	Chilogr.	952	124	1 076	36 584	1 076	36 584
	Belgio	id.	697	...	697	23 698	697	23 698
	Francia	Il.	20 752	3 860	24 612	836 808	24 612	836 808
	Germania	id.	15 080	1 345	16 425	558 450	16 425	558 450
	Gran Bretagna	id.	1 431	143	1 574	53 516	1 574	53 516
	Svizzera	id.	614	...	614	20 876	614	20 876
			39 526	5 472	44 998	1 529 932	44 998	1 529 932
			Da riportare			76 550 967		74 405 882		13 224 340		11 079 255

TAVOLA X.

ANALISI DEL COMMERCIO GENERALE E SPECIALE D'IMPORTAZIONE E DI ESPORTAZIONE. — 1895.

MERCÌ	PAESI DI PROVENIENZA e DI DESTINAZIONE	UNITÀ	IMPORTAZIONE						ESPORTAZIONE					
			COMMERCIO GENERALE				COMMERCIO SPECIALE		COMMERCIO GENERALE				COMMERCIO SPECIALE	
			Quantità			Valore — Lire	Quan- tità	Valore — Lire	Quantità			Valore — Lire	Quan- tità	Valore — Lire
			Via di terra	Via di mare	Totale				Via di terra	Via di mare	Totale			

(Le cifre fra parentesi indicano i valori unitari)

Segue CATEGORIA VII. — LANA, CRINO E PELI.

<i>Riparto</i>			76 550 967	74 405 882	13 224 340	11 079 255
Coperte di pelo di bue, capra, pecora, non tinte, con catena di filo o cotone. (Val. I. ed E. 240).	Francia	Quint.	18	4 320
	Svizzera	id.	8	8	120	28 800
	Stati Uniti e Canada	id.	52	12 480
			8	8	138	45 600
Coperte di lana e di borra di lana. (Val. I. ed E. 390).	Austria-Ungheria	Quint.	2	2	5	5 460
	Francia	id.	5	5
	Gran Bretagna	id.	6	2 340
	Grecia	id.	18	7 020
	Svizzera	id.	42	16 380
	Stati Uniti e Canada	id.	24	9 360
			7	7	47	40 560
Tappeti da pavimento, di lana e di borra di lana, compresi quelli in cui prevalgono in peso altre materie tessili non seriche. (Val. I. ed E. 470).	Austria-Ungheria	Quint.	109	101	14	6 580
	Belgio	id.	15	15
	Francia	id.	124	3	16	7 520
	Germania	id.	656	244
	Gran Bretagna	id.	1 346	749
	Malta	id.	7	3 290
	Svizzera	id.	4	1 880
	Turchia Europea	id.	...	13
	Turchia Asiatica	id.	...	21
	Egitto	id.	...	4
	Tunisi	id.	...	4
	Stati Uniti e Canada	id.	...	20
	Uruguay	id.	3	1 410
		2 251	1 158	34	20 680	
Tappeti di ogni altra sorta, di lana e di borra di lana, compresi quelli in cui prevalgono in peso altre materie tessili non seriche. (Val. I. ed E. 490).	Austria-Ungheria	Quint.	4	4	3	1 470
	Francia	id.	69	38
	Germania	id.	9	5	2	980
	Gran Bretagna	id.	17	14
	Turchia Europea	id.	...	3
	Turchia Asiatica	id.	...	4
		99	68	5	2 450	
<i>Da riportare</i>			78 239 677	76 078 542	13 333 630	11 172 495

TAVOLA X.

ANALISI DEL COMMERCIO GENERALE E SPECIALE D'IMPORTAZIONE E DI ESPORTAZIONE. — 1895.

MERCÌ (Le cifre fra parentesi indicano i valori unitari)	PAESI DI PROVENIENZA o DI DESTINAZIONE	UNITÀ	IMPORTAZIONE					ESPORTAZIONE						
			COMMERCIO GENERALE			Valore — Lire	COMMERCIO SPECIALE		COMMERCIO GENERALE			Valore — Lire	COMMERCIO SPECIALE	
			Quantità				Quan- tità	Valore — Lire	Quantità				Quan- tità	Valore — Lire
			Via di terra	Via di mare	Totale	Via di terra			Via di mare	Totale				

Segue CATEGORIA VII. — LANA, CRINO E PELI.

			Riporto			78 239 677		76 078 542		13 333 630				11 172 495
Tessuti con fili d'oro o d'argento fini o dorati ed argentati. (Val. I. 130).	Francia	Chilogr.	19	...	19	2 470	19	2 470
	Germania	id.	183	...	183	23 790	183	23 790
			202	...	202	26 260	202	26 260
Tessuti con fili di me- tallo vile. (Val. I. 67).	Francia	Chilogr.	31	...	31	2 077	31	2 077
	Germania	id.	158	...	158	10 586	158	10 586
	Malta	id.	...	27	27	1 809	27	1 809
			189	27	216	14 472	216	14 472
Oggetti cuciti (Val. I. ed E. 1800).	Austria-Ungheria	Quint.	73	69	142	255 600	142	255 600	10	2	12	21 600	12	21 600
	Belgio	id.	2	...	2	3 600	2	3 600	...	3	3	5 400	3	5 400
	Francia	id.	76	17	93	167 400	90	162 000	5	9	14	25 200	14	25 200
	Germania	id.	504	51	555	999 000	555	999 000	2	...	2	3 600	2	3 600
	Gran Bretagna	id.	125	24	149	268 200	149	268 200	...	4	4	7 200	4	7 200
	Grecia	id.	2	2	3 600	2	3 600
	Malta	id.	19	19	34 200	19	34 200
	Portogallo	id.	8	8	14 400	8	14 400
	Rumunia	id.	4	4	7 200	4	7 200
	Spagna	id.	4	4	7 200	4	7 200
	Svizzera	id.	39	...	39	70 200	39	70 200	17	...	17	30 600	14	25 200
	Turchia Europea	id.	...	11	11	19 800	11	19 800	...	420	420	756 000	420	756 000
	Turchia Asiatica	id.	131	131	235 800	131	235 800
	Egitto	id.	...	2	2	3 600	2	3 600	...	38	38	68 400	38	68 400
	Tunisi	id.	15	15	27 000	15	27 000
	Algeria	id.	5	5	9 000	5	9 000
	Stati Uniti e Canada . . .	id.	...	3	3	5 400	3	5 400	...	2	2	3 600	2	3 600
	Indie Occidentali	id.	2	2	3 600	2	3 600
	Brasile	id.	...	3	3	5 400	3	5 400	...	24	24	43 200	24	43 200
	Perù	id.	3	3	5 400	3	5 400
	Repubblica Argentina . . .	id.	...	2	2	3 600	2	3 600	...	34	34	61 200	31	61 200
	Uruguay	id.	30	30	54 000	30	54 000
Chili	id.	13	13	23 400	13	23 400	
Altre Cont. dell'Am. M. . . .	id.	6	6	10 800	6	10 800	
			819	182	1 101	1 801 800	(a) 998	1 796 400	34	778	902	1 461 600	809	1 456 200
Totale della VII categoria						80 082 209		77 915 674				14 795 230		12 628 695

(a) Compresi quintali 278 di scialli, sciarpe e scialletti (fichus) di lana, tessuti o a maglia, guarniti di frangie di materia tessile, mista a seta; quintali 82 di abiti (confections) per uomini e ragazzi, e mantelli e giacche per donne; quintali 28 di tappeti semplicemente orlati; quintali 3 di scialli di lana neri ricamati in un solo angolo.

TAVOLA X.

ANALISI DEL COMMERCIO GENERALE E SPECIALE D'IMPORTAZIONE E DI ESPORTAZIONE. — 1895.

MERCÌ	PAESI DI PROVENIENZA e DI DESTINAZIONE	UNITÀ	IMPORTAZIONE						ESPORTAZIONE					
			COMMERCIO GENERALE			COMMERCIO SPECIALE			COMMERCIO GENERALE			COMMERCIO SPECIALE		
			Quantità			Valore — Lire	Quan- tità	Valore — Lire	Quantità			Valore — Lire	Quan- tità	Valore — Lire
			Via di terra	Via di mare	Totale				Via di terra	Via di mare	Totale			
(Le cifre fra parentesi indicano i valori unitari)														
CATEGORIA VIII. — SETA.														
Seme di bachi da seta (Val. I. 250 — E. 350).	Austria-Ungheria . . .	Chilogr.	175	...	175	43 750	175	43 750	2 982	...	2 982	935 000	1 895	663 250
	Francia	id.	8 731	72	8 803	2 200 750	7 716	1 929 000	139	...	139	48 650	139	48 650
	Germania	id.	500	...	500	175 000	500	175 000
	Grecia	id.	90	...	90	31 500	90	31 500
	Svizzera	id.	746	...	746	186 500	746	186 500	371	...	371	129 850	371	129 850
	Turchia Europea . . .	id.	94	...	94	32 900	94	32 900
	Turchia Asiatica . . .	id.	159	...	159	55 650	159	55 650
	Giappone	id.	...	41	41	10 250	41	10 250
			9 652	113	9 765	2 441 250	8 678	2 169 500	3 992	343	4 335	1 408 550	3 248	1 136 800
Bozzoli (esclusi i dop- pioni). (Val. I. 1100 — E. 1200).	Austria-Ungheria . . .	Quint.	7 897	4 008	11 905	13 095 500	11 905	13 095 500	1 204	75	1 279	1 534 000	1 271	1 525 200
	Francia	id.	945	4 207	5 152	5 667 200	5 015	5 516 500	40	...	40	46 600	26	31 200
	Germania	id.	15	...	15	16 500	15	16 500	74	...	74	88 800	74	88 800
	Grecia	id.	...	294	294	323 400	294	323 400
	Serbia e Montenegro .	id.	114	...	114	125 400	114	125 400
	Svizzera	id.	767	...	767	843 700	753	888 300	2 461	...	2 461	2 934 500	2 241	2 689 200
	Turchia Europea . . .	id.	...	4 821	4 824	5 306 400	4 730	5 203 000
	China	id.	...	831	831	914 100	831	914 100
			9 738	14 164	23 902	26 292 200	23 657	26 022 700	3 782	75	3 857	4 603 900	3 612	4 334 400
Seta tratta greggia semplice. (Val. I. 3700 — E. 4800)	Austria-Ungheria . . .	Quint.	1 316	14	1 330	4 921 000	1 158	4 284 600	2 396	54	2 450	11 760 000	2 450	11 760 000
	Francia	id.	14 077	49	14 126	52 266 200	11 126	52 266 200	6 595	546	7 141	33 799 400	6 707	32 193 600
	Germania	id.	229	...	229	847 300	229	847 300	2 809	5	2 814	13 507 200	2 814	13 507 200
	Gran Bretagna	id.	67	...	67	247 900	67	247 900	117	146	263	1 262 400	263	1 262 400
	Spagna	id.	18	18	86 400	18	86 400
	Svizzera	id.	371	...	371	1 372 700	262	1 339 400	8 783	...	8 783	39 644 900	6 498	31 190 400
	Turchia Europea . . .	id.	...	83	83	307 100	83	307 100	...	47	47	225 600	47	225 600
	Turchia Asiatica . . .	id.	...	6	6	22 200	6	22 200
	Asia - Possed. Inglesi	id.	4	4	19 200	4	19 200
	China	id.	...	6 325	6 325	23 402 500	3 787	11 011 900
	Giappone	id.	...	5	5	18 500	5	18 500
	Egitto	id.	384	384	1 843 200	384	1 843 200
	Tunisi	id.	516	516	2 476 800	516	2 476 800
	Stati Uniti e Canada .	id.	...	14	14	51 800	14	51 800	...	5 716	5 746	27 580 800	5 746	27 580 800
Brasile	id.	10	10	48 000	10	48 000	
Repubblica Argentina	id.	7	7	33 600	7	33 600	
			16 060	6 496	22 556	83 457 200	19 837	73 396 900	20 700	7 483	28 183	132 287 500	25 464	122 227 200
Seta tratta greggia addoppiata o torta. (Val. I. 4200 — E. 5300).	Austria-Ungheria . . .	Quint.	39	...	39	163 800	20	84 000	699	...	699	3 704 700	699	3 704 700
	Francia	id.	16	...	16	67 200	16	67 200	1 565	...	1 565	8 273 600	1 546	8 193 800
	Germania	id.	69	...	69	289 800	69	289 800	15 855	...	15 855	84 031 500	15 855	84 031 300
	Gran Bretagna	id.	16	...	16	67 200	16	67 200	277	...	277	1 468 100	277	1 468 100
	Svizzera	id.	79	...	79	331 800	79	331 800	14 405	...	14 405	76 316 500	14 405	76 346 500
	Stati Uniti e Canada .	id.	12	12	63 600	12	63 600
			219	...	219	919 800	200	840 000	32 801	12	32 813	173 888 000	(a) 32 794	173 808 200
Da riportare						113 110 450			102 429 100				312 187 950	301 506 600

(a) Compresi quintali 1 493 esportati temporaneamente per la tintura.

TAVOLA X.

ANALISI DEL COMMERCIO GENERALE E SPECIALE D'IMPORTAZIONE E DI ESPORTAZIONE. — 1895.

MERCÌ (Le cifre fra parentesi indicano i valori unitari)	PAESI DI PROVENIENZA e DI DESTINAZIONE	UNITÀ	IMPORTAZIONE					ESPORTAZIONE																				
			COMMERCIO GENERALE				Valore — Lire	COMMERCIO SPECIALE		COMMERCIO GENERALE				COMMERCIO SPECIALE														
			Quantità			Valore — Lire		Quan- tità	Valore — Lire	Quantità			Valore — Lire	Quan- tità	Valore — Lire													
			Via di terra	Via di mare	Totale		Via di terra			Via di mare	Totale																	
Riporto			113 110 450		102 429 100		312 187 950		301 506 600																			
Seta tratta tinta . . . (Val. I. ed E. 45).	Austria-Ungheria . . .	Chilogr.	2 826	...	2 826	127 170	2 826	127 170	10 057	...	10 057	452 565	10 057	452 565														
	Francia	id.	159 681	...	159 681	7 185 645	159 681	7 185 645	205	...	205	9 225	205	9 225														
	Germania	id.	108 519	...	108 519	4 883 355	108 519	4 883 355	669	...	669	30 105	669	30 105														
	Malta	id.	122	...	122	5 490	122	5 490														
	Svizzera	id.	24 651	...	24 651	1 109 295	24 651	1 109 295	2 600	...	2 600	117 000	2 600	117 000														
	Brasile	id.	214	...	214	9 630	214	9 630														
			(a)		295 677		13 305 465		13 531		336		13 867		624 015		13 867		624 015									
Fili da cucire, sia di seta, sia di cascami, avvolti su rocchetti, ecc., preparati per la vendita al minuto. (Val. I. ed E. 45).	Austria-Ungheria . . .	Chilogr.	234	5	239	10 755	239	10 755	133	1 167	1 300	58 500	1 300	58 500														
	Francia	id.	855	41	896	40 320	896	40 320	1 380	...	1 380	62 100	1 380	62 100														
	Germania	id.	2 504	5	2 509	112 905	2 509	106 155	117	...	117	5 265	117	5 265														
	Gran Bretagna	id.	744	79	823	37 055	823	37 035														
	Malta	id.	136	...	136	6 120	136	6 120														
	Svizzera	id.	868	...	868	39 060	868	39 060	75	...	75	3 375	75	3 375														
	Asia - Possed. Inglesi	id.	150	...	150	6 750														
	Altre Contr. Asiatiche	id.	644	...	644	28 980	644	28 980														
Stati Uniti e Canada .	id.	719	...	719	32 355	719	32 355															
			5 205		130		5 335		240 075		5 185		233 325		1 705		2 816		4 521		203 445		4 371		196 695			
Cascami di seta: stru- sa, strazza di seta e di doppio, greggi. (Val. I. 550 — E. 700).	Austria-Ungheria . . .	Quint.	445	...	445	214 750	426	234 300	13	...	13	9 100	13	9 100														
	Francia	id.	539	...	539	296 450	539	296 450	6 094	9	6 103	4 269 250	6 084	4 258 800														
	Germania	id.	20	...	20	11 000	20	11 000	2 473	...	2 473	1 513 900	1 025	717 500														
	Svizzera	id.	39	...	39	21 450	39	21 450	730	...	730	508 450	713	419 100														
	Turchia Europea	id.	...	342	342	188 100	325	178 750														
	China	id.	...	5 998	5 998	3 298 900	4 550	2 502 500														
	Stati Uniti e Canada .	id.	147	...	147	102 900	147	102 900														
			(b)		1 043		6 340		7 383		4 060 650		5 899		3 244 450		9 310		156		9 466		6 403 600		7 982		5 587 400	
Cascami di seta: altri greggi. (Val. I. 225 — E. 350).	Austria-Ungheria . . .	Quint.	1 480	...	1 480	333 000	1 407	316 575	703	...	703	246 050	703	246 050														
	Francia	id.	1 599	1	1 600	360 000	1 600	360 000	3 844	102	3 946	1 375 350	3 900	1 365 000														
	Germania	id.	205	...	205	36 125	205	46 125	945	...	945	308 875	730	255 500														
	Gran Bretagna	id.	47	142	189	42 525	189	42 525														
	Svizzera	id.	321	...	324	72 900	324	72 900	2 357	...	2 357	810 700	2 315	810 250														
	Turchia Europea	id.	...	462	462	103 950	417	100 575														
	China	id.	...	276	276	62 100	61	13 725														
Stati Uniti e Canada .	id.	457	...	457	159 950	457	159 950															
			(c)		3 655		881		4 536		1 020 600		4 233		952 425		7 819		559		8 408		2 904 925		8 105		2 836 750	
Cascami di seta petti- nati. (Val. I. ed E. 1250).	Austria-Ungheria . . .	Quint.	98	...	98	122 500	98	122 500														
	Francia	id.	42	...	42	52 500	42	52 500	1 293	...	1 293	1 616 250	1 293	1 616 250														
	Germania	id.	24	...	24	30 000	24	30 000	97	...	97	121 250	14	17 500														
	Svizzera	id.	1	...	1	1 250	1	1 250	1 836	...	1 836	2 295 000	1 836	2 295 000														
	China	id.	...	83	83	103 750														
			(d)		67		83		150		187 500		67		83 750		3 324		...		3 324		4 155 000		3 241		4 051 250	
Da riportare			131 924 740		120 248 515		326 478 935		314 802 710																			

(a) Compresi chilogrammi 276 585 reimportati a scarico di temporanea esportazione di seta tratta greggia addoppiata o torta. — (b) Compresi quintali 5 600 importati temporaneamente per essere pettinati. — (c) Compresi quintali 1 600 importati temporaneamente per essere pettinati. — (d) Compresi quintali 3 139 riesportati a scarico di temporanea importazione di cascami greggi.

TAVOLA X.

ANALISI DEL COMMERCIO GENERALE E SPECIALE D'IMPORTAZIONE E DI ESPORTAZIONE. — 1895.

MERCÌ	PAESI DI PROVENIENZA e DI DESTINAZIONE	UNITÀ	IMPORTAZIONE						ESPORTAZIONE					
			COMMERCIO GENERALE			Valore — Lire	COMMERCIO SPECIALE		COMMERCIO GENERALE			Valore — Lire	COMMERCIO SPECIALE	
			Quantità				Quan- tità	Valore — Lire	Quantità				Quan- tità	Valore — Lire
			Via di terra	Via di mare	Totale	Via di terra			Via di mare	Totale	Via di terra	Via di mare		
<i>Riparto</i>			131 924 740			120 248 515			326 478 935			314 802 710		
Cascami di seta filati. (Val. I. 1450 — E. 2200).	Austria-Ungheria . . .	Quint.	176	...	176	255 200	166	240 700	736	87	823	1 803 100	813	8 788 600
	Belgio	id.	19	...	19	41 800	19	41 800
	Francia	id.	125	36	161	233 450	72	104 400	297	...	297	586 650	208	457 600
	Germania	id.	72	2	74	107 300	74	107 300	1 445	...	1 445	3 179 000	1 445	3 179 000
	Gran Bretagna	id.	2	...	2	2 900	2	2 900	590	14	604	1 328 800	604	1 328 800
	Spagna	id.	57	57	125 400	57	125 400
	Svizzera	id.	97	...	97	140 650	97	140 650	499	...	499	1 097 800	499	1 097 800
	Turchia Asiatica . . .	id.	63	63	138 600	63	138 600
	Asia - Possed. Inglesi	id.	468	468	1 029 600	468	1 029 600
	China	id.	55	55	121 000	55	121 000
	Egitto	id.	49	49	107 800	49	107 800
	Tunisi	id.	94	94	206 800	94	206 800
	Tripoli	id.	163	163	358 600	163	358 600
	Stati Uniti e Canada .	id.	68	68	149 600	68	149 600
Repubblica Argentina	id.	4	4	8 800	4	8 800	
Uruguay	id.	8	8	17 600	8	17 600	
			472	38	510	739 500	(a) 411	595 950	3 586	1 130	4 716	10 300 950	(b) 4 617	10 157 400
Velluti e felpe di seta o di filusella lisci. (Val. I. ed E. 160).	Austria-Ungheria . . .	Chilogr.	212	22	234	37 440	234	37 440	188	...	188	30 080	188	30 080
	Belgio	id.	70	...	70	11 200	70	11 200
	Danimarca	id.	14	...	14	2 240	14	2 240
	Francia	id.	1 997	539	2 536	405 760	2 536	405 760	...	429	429	68 640	429	68 640
	Germania	id.	2 242	270	2 512	401 920	2 512	401 920	16	...	16	2 560	16	2 560
	Gran Bretagna	id.	1 970	139	2 109	337 440	2 109	337 440
	Grecia	id.	42	42	6 720	42	6 720
	Malta	id.	75	75	12 000	75	12 000
	Rumenia	id.	174	174	27 840	174	27 840
	Serbia e Montenegro .	id.	151	151	24 160	151	24 160
	Svizzera	id.	168	...	168	26 880	168	26 880
	Turchia Europea . . .	id.	117	117	18 720	117	18 720
	Stati dell'Amor. Centr.	id.	70	70	11 200	70	11 200
			6 589	970	7 559	1 209 440	7 559	1 209 440	459	907	1 346	215 360	1 346	215 360
Detti, operati (Cal. I. ed E. 180).	Francia	Chilogr.	264	7	271	48 780	271	48 780	...	120	120	21 600	120	21 600
	Germania	id.	214	3	217	39 060	217	39 060
	Gran Bretagna	id.	13	...	13	2 340	13	2 340
	Malta	id.	62	62	11 160	62	11 160
	Svizzera	id.	75	...	75	13 500	75	13 500
	Uruguay	id.	134	134	24 120	134	24 120
			566	10	576	103 680	576	103 680	...	316	316	56 880	316	56 880
<i>Da riportare</i>			133 977 360			122 157 585			337 052 125			325 232 350		

(a) Compresi quintali 36 reimportati tinti a scarico di temporanea esportazione. — (b) Compresi quintali 17 esportati temporaneamente per essere tinti.

TAVOLA X.

ANALISI DEL COMMERCIO GENERALE E SPECIALE D'IMPORTAZIONE E DI ESPORTAZIONE. — 1895.

MERCÌ	PAESI DI PROVENIENZA e DI DESTINAZIONE	UNITÀ	IMPORTAZIONE						ESPORTAZIONE					
			COMMERCIO GENERALE				COMMERCIO SPECIALE		COMMERCIO GENERALE				COMMERCIO SPECIALE	
			Quantità			Valore — Lire	Quan- tità	Valore — Lire	Quantità			Valore — Lire	Quan- tità	Valore — Lire
			Via di terra	Via di mare	Totale				Via di terra	Via di mare	Totale			

(Le cifre fra parentesi indicano i valori unitari)

Segue CATEGORIA VIII. — SETA.

Riporto			133 977 360			122 157 585			337 052 125			325 232 350		
Tessuti di seta o di filusella neri - <i>lisci</i> . (Val. I. ed E. 62).	Austria Ungheria . . .	Chilogr.	89	30	119	7 378	119	7 378	5 077	...	5 077	314 774	4 742	294 004
	Belgio	id.	85	...	85	5 270	85	5 270
	Francia	id.	3 171	70	3 241	200 942	2 906	180 172	275	44	319	19 778	319	19 778
	Germania	id.	784	46	830	51 160	830	51 160	8 860	...	8 860	549 320	8 860	549 320
	Gran Bretagna	id.	128	14	142	8 804	142	8 804	29 700	...	29 700	1 841 400	29 700	1 841 400
	Grecia	id.	129	129	7 998	129	7 998
	Malta	id.	1 187	1 187	73 594	1 187	73 594	
	Olanda	id.	92	92	5 704	92	5 704	
	Portogallo	id.	176	176	10 912	176	10 912	
	Rumunia	id.	480	480	29 760	480	29 760	
	Serbia e Montenegro .	id.	565	565	35 030	565	35 030	
	Spagna	id.	184	184	11 408	184	11 408	
	Svezia e Norvegia . .	id.	45	...	45	2 790	45	2 790
	Svizzera	id.	538	...	538	33 356	160	9 920	20 718	...	20 718	1 284 516	20 718	1 284 516
	Turchia Europea . . .	id.	2 760	2 760	171 120	2 760	171 120	
	Turchia Asiatica . . .	id.	60	60	3 720	60	3 720	
	Asia - Possed. Inglesi	id.	1 200	1 200	74 400	1 200	74 400	
	China	id.	178	178	11 036	
	Egitto	id.	1 600	1 600	99 200	1 600	99 200	
	Tunisi	id.	110	110	6 820	110	6 820	
	Altre Contr. Africane	id.	289	289	17 918	289	17 918	
	Stati Uniti e Canada .	id.	17 009	17 009	1 054 558	17 009	1 054 558	
	Stati dell'Amer. Contr.	id.	175	175	10 850	175	10 850	
	Brasile	id.	440	440	27 280	440	27 280	
	Repubblica Argentina	id.	365	365	22 630	365	22 630	
	Uruguay	id.	70	70	4 340	70	4 340	
	Chili	id.	20	20	1 240	20	1 240	
			4 710	160	4 870	301 940	4 157	257 734	64 760	27 133	91 893	5 697 366	91 180	5 653 160
Detti - operati	Austria Ungheria . . .	Chilogr.	65	15	80	5 920	80	5 920	531	...	531	39 234	531	39 234
	Belgio	id.	16	...	16	1 184	16	1 184
	Francia	id.	1 216	85	1 301	96 274	1 301	96 274	3	60	63	4 662	63	4 662
	Germania	id.	358	...	358	26 492	358	26 492	682	...	682	50 468	682	50 468
	Gran Bretagna	id.	35	81	116	8 584	116	8 584	4 614	...	4 614	341 436	4 614	341 436
	Olanda	id.	15	...	15	1 110	15	1 110
	Rumunia	id.	82	82	6 068	82	6 068	
	Svezia e Norvegia . .	id.	26	...	26	1 924	26	1 924
	Svizzera	id.	107	...	107	7 918	107	7 918	1 107	...	1 107	81 918	1 107	81 918
	Turchia Europea . . .	id.	326	326	24 124	326	24 124	
	Turchia Asiatica . . .	id.	22	22	1 628	22	1 628	
	Egitto	id.	39	39	2 886	39	2 886	
	Altre Contr. Africane	id.	42	42	3 108	42	3 108	
	Stati Uniti e Canada .	id.	75	75	5 550	75	5 550	
			1 781	18	1 962	145 188	1 962	145 188	6 994	646	7 640	565 360	7 640	565 360
	Da riportare					134 424 488		122 560 507			343 314 851		331 450 870	

TAVOLA X.

ANALISI DEL COMMERCIO GENERALE E SPECIALE D'IMPORTAZIONE E DI ESPORTAZIONE. — 1895.

MERCÌ	PAESI DI PROVENIENZA e DI DESTINAZIONE	UNITÀ	IMPORTAZIONE					ESPORTAZIONE						
			COMMERCIO GENERALE				COMMERCIO SPECIALE	COMMERCIO GENERALE				COMMERCIO SPECIALE		
			Quantità			Valore — Lire	Quan- tità	Valore — Lire	Quantità			Valore — Lire	Quan- tità	Valore — Lire
			Via di terra	Via di mare	Totale				Via di terra	Via di mare	Totale			

(Le cifre fra parentesi indicano i valori unitari)

Segue CATEGORIA VIII. — SETA.

Riporto					134 424 488			122 560 507			343 314 851		331 450 870	
Tessuti di seta o di filusella, colorati - lisci: scialletti (fichus), sciarpe e fazzoletti, non cuciti. (Val. I. 78).	Germania	Chilogr.	728	...	728	56 784	728	56 784	
	Svizzera	id.	467	...	467	36 426	467	36 426	
				1 195	...	1 195	93 210	1 195	93 210	
Detti - lisci, altri. (Val. I. ed E. 81).	Austria-Ungheria	Chilogr.	558	24	582	48 888	352	29 568	11 953	3 315	15 268	1 282 512	15 038	1 263 192
	Belgio	id.	248	...	248	20 832	248	20 832
	Danimarca	id.	15	...	15	1 260	15	1 260
	Francia	id.	12 888	650	13 538	1 137 192	13 427	1 127 868	2 559	209	2 768	232 512	2 768	232 512
	Germania	id.	4 004	248	4 252	357 168	4 099	341 316	17 119	74	17 193	1 444 212	17 193	1 444 212
	Gran Bretagna	id.	998	106	1 104	92 736	1 104	92 736	34 363	...	34 363	2 886 492	34 363	2 886 492
	Grecia	id.	1 004	1 004	84 336	1 004	84 336
	Malta	id.	...	147	147	12 318	147	12 318	...	3 596	3 596	302 064	3 596	302 064
	Olanda	id.	150	...	150	12 600	150	12 600
	Portogallo	id.	250	250	21 000	250	21 000
	Rumenia	id.	569	569	47 796	569	47 796
	Serbia e Montenegro	id.	190	190	15 960	190	15 960
	Spagna	id.	609	609	51 156	609	51 156
	Svezia e Norvegia	id.	340	...	28 560	340	28 560
	Svizzera	id.	5 773	...	5 773	481 932	3 371	283 164	38 268	...	38 268	3 214 512	38 034	3 194 856
	Turchia Europea	id.	14 267	14 267	1 198 428	14 267	1 198 428
	Turchia Asiatica	id.	401	401	33 684	401	33 684
	Asia - Possed. Inglese	id.	2 908	2 908	244 272	687	57 708
	China	id.	...	81	81	6 801	81	6 804
	Giappone	id.	...	96	96	8 064	96	8 064
	Altre Contr. Asiatiche	id.	561	561	47 124	561	47 124
	Egitto	id.	...	57	57	4 788	57	4 788	...	1 611	1 611	135 324	1 611	135 324
	Tunisi	id.	1 275	1 275	107 100	1 275	107 100
	Tripoli	id.	85	85	7 140	85	7 140
	Altre Contr. Africane	id.	155	155	13 020	155	13 020
	Stati Uniti e Canada	id.	...	74	74	6 216	74	6 216	...	4 067	4 067	311 628	4 067	341 628
	Stati dell'Amer. Centr.	id.	94	94	7 896	94	7 896
	Indie Occidentali	id.	30	30	2 520	30	2 520
	Brasile	id.	719	719	60 396	719	60 396
	Perù	id.	247	247	20 748	247	20 748
Repubblica Argentina	id.	1 141	1 141	95 844	930	78 120	
Uruguay	id.	529	529	44 436	529	44 436	
Chili	id.	106	106	8 904	106	8 904	
Altre Cont. dell'Am. M.	id.	45	45	3 780	45	3 780	
			24 221	1 483	25 704	2 159 136	22 808	1 915 872	105 015	38 057	143 072	12 018 048	140 176	11 774 784
Da riportare					136 676 834			124 569 589			355 332 899		343 225 654	

TAVOLA X.

ANALISI DEL COMMERCIO GENERALE E SPECIALE D'IMPORTAZIONE E DI ESPORTAZIONE. — 1895.

MERCÌ (Le cifre fra parentesi indicano i valori unitari)	PAESI DI PROVENIENZA e DI DESTINAZIONE	UNITÀ	IMPORTAZIONE						ESPORTAZIONE					
			COMMERCIO GENERALE				COMMERCIO SPECIALE		COMMERCIO GENERALE				COMMERCIO SPECIALE	
			Quantità			Valore — Lire	Quan- tità	Valore — Lire	Quantità			Valore — Lire	Quan- tità	Valore — Lire
			Via di terra	Via di mare	Totale				Via di terra	Via di mare	Totale			

Segue CATEGORIA VIII. — SETA.

<i>Riporto</i>			136 676 834			124 569 589		355 332 899			343 225 654			
Tessuti di seta o di filusella, colorati - operati: scialletti (fichus) scarpe e fazzoletti, non cuciti. (Val. I. 92).	Germania	Chilogr.	131	...	131	12 052	131	12 052	
	Svizzera	id.	211	...	211	19 412	211	19 412	
			342	...	342	31 464	342	31 464	
Tessuti di seta o di filusella, colorati - operati, altri. (Val. I. ed E. 10c).	Austria-Ungheria . . .	Chilogr.	657	15	672	67 200	672	67 200	1 260	55	1 315	131 500	1 286	128 600
	Belgio	id.	25	...	25	2 500	25	2 500
	Francia	id.	7 659	410	8 069	806 900	8 001	80 100	379	259	638	63 800	599	59 900
	Germania	id.	3 412	109	3 521	352 100	3 521	352 100	2 222	...	2 222	222 200	2 222	222 200
	Gran Bretagna	id.	530	30	560	56 000	560	56 000	7 840	...	7 840	784 000	7 840	784 000
	Malta	id.	478	478	47 800	478	47 800
	Olanda	id.	52	52	5 200	52	5 200
	Portogallo	id.	30	30	3 000	30	3 000
	Rumenia	id.	100	100	10 000	100	10 000
	Serbia e Montenegro . .	id.	34	34	3 400	34	3 400
	Spagna	id.	35	35	3 500	35	3 500
	Svizzera	id.	408	...	408	40 800	408	40 800	1 580	...	1 580	158 000	1 580	158 000
	Turchia Europea	id.	4 164	4 164	416 400	4 164	416 400
	Turchia Asiatica	id.	734	734	73 400	734	73 400
	Asia - Possed. Inglesi . .	id.	375	375	37 500	375	37 500
	Egitto	id.	120	120	12 000	120	12 000
	Altre Contr. Africane . .	id.	825	825	82 500	825	82 500
	Stati Uniti e Canada . .	id.	1 033	1 033	103 300	1 033	103 300
	Stati dell'Amer. Centr. .	id.	42	42	4 200	42	4 200
	Perù	id.	50	50	5 000	50	5 000
Repubblica Argentina . .	id.	327	327	32 700	327	32 700	
Chili	id.	65	65	6 500	65	6 500	
			12 666	564	13 230	1 323 000	13 162	1 316 200	13 306	8 778	22 084	2 208 400	22 016	2 201 600
Tessuti di seta o di filusella graticolati, lisci: veli da buratti. (Val. I. 72).	Francia	Chilogr.	31	...	31	2 232	31	2 232	
	Germania	id.	21	...	21	1 512	21	1 512	
	Svizzera	id.	1 624	...	1 624	116 928	1 624	116 928	
			1 676	...	1 676	120 672	1 676	120 672	
Detti - lisci, altri (Val. I. ed E. 68).	Austria-Ungheria . . .	Chilogr.	16	...	16	1 088	16	1 088	
	Francia	id.	2 306	140	2 446	163 328	2 446	166 328	
	Germania	id.	456	62	518	35 224	518	35 224	21	...	21	1 428	21	1 428
	Gran Bretagna	id.	95	...	95	6 460	95	6 460	
	Svizzera	id.	248	...	248	16 864	248	16 864	
			3 121	202	3 323	225 964	3 323	225 964	21	...	21	1 428	21	1 428
<i>Da riportare</i>			138 377 934			126 263 889		357 542 727			345 428 682			

TAVOLA X.

ANALISI DEL COMMERCIO GENERALE E SPECIALE D'IMPORTAZIONE E DI ESPORTAZIONE. — 1895.

MERCÌ (Le cifre fra parentesi indicano i valori unitari)	PAESI DI PROVENIENZA e DI DESTINAZIONE	UNITÀ	IMPORTAZIONE					ESPORTAZIONE					
			COMMERCIO GENERALE			Valore — Lire	COMMERCIO SPECIALE		COMMERCIO GENERALE			COMMERCIO SPECIALE	
			Quantità				Quan- tità	Valore — Lire	Quantità			Quan- tità	Valore — Lire
			Via di terra	Via di mare	Totale	Via di terra			Via di mare	Totale	Via di terra		

Segue CATEGORIA VIII. — SETA.

<i>Riparto</i>			138 377 934	126 263 889	357 542 727	345 428 682								
Tessuti di seta o di filusella graticolati, operati. (Val. I. ed E. 82).	Austria-Ungheria . . .	Chilogr.	13	...	13	1 066	13	1 066	
	Francia	id.	813	71	884	72 488	884	72 488	
	Germania	id.	182	12	194	15 908	194	15 908	26	...	26	2 132	26	2 132
	Svizzera	id.	19	...	19	1 558	19	1 558
				1 014	83	1 097	89 954	1 097	89 954	39	...	39	3 198	39
Velluti misti, lisci . . . (Val. I. ed E. 42).	Austria-Ungheria . . .	Chilogr.	489	163	652	27 384	652	27 384	
	Belgio	id.	328	...	328	13 776	328	13 776	
	Francia	id.	5 931	792	6 723	282 366	6 723	282 366	
	Germania	id.	17 794	1 453	19 247	808 374	19 247	808 374	
	Gran Bretagna	id.	4 779	1 396	6 175	259 350	6 175	259 350	
	Svizzera	id.	1 349	...	1 349	56 658	1 349	56 658	
	Turchia Europea	id.	95	95	3 990	95	3 990
				30 670	3 804	34 474	1 447 908	34 474	1 447 908	...	95	95	3 990	95
Detti - operati (Val. I. 55).	Austria-Ungheria . . .	Chilogr.	44	...	44	2 420	44	2 420	
	Francia	id.	390	17	407	22 385	407	22 385	
	Germania	id.	598	100	698	38 390	698	38 390	
	Gran Bretagna	id.	30	55	85	4 675	85	4 675	
			1 062	172	1 234	67 870	1 234	67 870	
Tessuti misti, neri - lisci. (Val. I. ed E. 28).	Austria-Ungheria . . .	Chilogr.	117	...	117	3 276	117	3 276	1 274	...	1 274	35 672	1 274	35 672
	Francia	id.	2 163	75	2 238	62 664	2 238	62 664	636	...	636	17 808	636	17 808
	Germania	id.	3 144	29	3 173	88 844	3 173	88 844	2 752	...	2 752	77 056	2 752	77 056
	Gran Bretagna	id.	256	46	302	8 456	140	3 920	3 475	...	3 475	97 300	3 475	97 300
	Grecia	id.	499	499	13 972	499	13 972
	Malta	id.	715	715	20 020	715	20 020
	Rumonia	id.	509	509	14 252	509	14 252
	Spagna	id.	331	331	9 268	331	9 268
	Serbia e Montenegro . .	id.	119	119	3 332	119	3 332
	Svizzera	id.	172	...	172	4 816	172	4 816	9 780	...	9 780	273 840	9 618	269 304
	Turchia Europea	id.	1 916	1 916	53 648	1 916	53 648
	Turchia Asiatica	id.	165	165	4 620	165	4 620
	Egitto	id.	3 147	3 147	88 116	3 147	88 116
	Stati Uniti e Canada . .	id.	2 852	2 852	79 856	2 852	79 856
	Stati dell'Amer. Centr.	id.	201	201	5 628	201	5 628
	Repubblica Argentina .	id.	146	146	4 088	146	4 088
Australia	id.	187	187	5 236	187	5 236	
			5 852	150	...	168 056	5 840	163 520	18 036	10 668	28 704	803 712	28 542	799 176
<i>Da riportare</i>			140 151 722	128 033 141	358 353 627	346 235 046								

TAVOLA X.

ANALISI DEL COMMERCIO GENERALE E SPECIALE D'IMPORTAZIONE E DI ESPORTAZIONE. — 1895.

MERCÌ (Le cifre fra parentesi indicano i valori unitari)	PAESI DI PROVENIENZA e DI DESTINAZIONE	UNITÀ	IMPORTAZIONE						ESPORTAZIONE					
			COMMERCIO GENERALE			Valore — Lire	COMMERCIO SPECIALE		COMMERCIO GENERALE			Valore — Lire	COMMERCIO SPECIALE	
			Quantità				Quan- tità	Valore — Lire	Quantità				Quan- tità	Valore — Lire
			Via di terra	Via di mare	Totale	Via di terra			Via di mare	Totale	Via di terra	Via di mare		

Segue CATEGORIA VIII. — SETA.

			Riporto			140 151 722		128 033 141			358 353 627		346 235 046	
Tessuti misti, neri - operati. (Val. I. ed R. 36).	Austria-Ungheria . . .	Chilogr.	13	15	28	1 008	28	1 008	
	Francia	id.	1 492	225	1 717	61 812	1 717	61 812	
	Germania	id.	957	193	1 150	41 400	1 150	41 400	
	Gran Bretagna	id.	244	136	380	13 680	380	13 680	
	Grecia	id.	100	100	3 600	100	3 600
	Svizzera	id.	84	...	84	3 024	84	3 024
	Turchia Europea	id.	255	255	9 180	255	9 180
	Perù	id.	36	36	1 296	36	1 296
			2 790	569	3 359	120 924	3 359	120 924	...	391	391	14 076	391	14 076
Tessuti misti, colo- rati - lisci. (Val. I. ed R. 42).	Austria-Ungheria . . .	Chilogr.	880	190	1 070	44 940	1 070	44 940	2 150	...	2 150	90 300	2 150	90 300
	Belgio	id.	722	...	722	30 324	722	30 324
	Francia	id.	7 685	1 745	9 430	396 060	9 145	384 090	1 394	55	1 449	60 858	1 415	59 430
	Germania	id.	12 135	1 700	13 835	581 070	13 835	581 070	5 718	...	5 718	240 156	5 718	240 156
	Gran Bretagna	id.	890	195	1 085	45 570	1 085	45 570	7 382	...	7 382	310 044	7 382	310 044
	Olanda	id.	45	...	45	1 890	45	1 890
	Malta	id.	192	192	8 064	192	8 064
	Rumenia	id.	1 104	1 104	46 368	1 104	46 368
	Serbia e Montenegro . .	id.	60	60	2 520	60	2 520
	Spagna	id.	82	82	3 444	82	3 444
	Svizzera	id.	868	...	868	36 456	868	36 456	24 217	...	24 217	1 017 114	24 217	1 017 114
	Turchia Europea	id.	5 665	5 665	237 930	5 665	237 930
	Turchia Asiatica	id.	480	480	20 160	480	20 160
	Asia - Possed. Inglesi	id.	683	683	28 686	488	20 496
	China	id.	56	56	2 352
	Egitto	id.	6 339	6 339	266 238	6 339	266 238
	Tunisi	id.	165	165	6 930	165	6 930
	Stati Uniti e Canada . .	id.	9 416	9 416	395 472	9 416	395 472
	Brasile	id.	600	600	25 200	600	25 200
	Repubblica Argentina	id.	1 307	1 307	54 894	1 307	54 894
Uruguay	id.	190	190	7 980	190	7 980	
Chili	id.	165	165	6 930	165	6 930	
			22 458	3 830	26 288	1 104 096	26 003	1 092 126	41 628	26 559	68 187	2 863 854	67 902	2 851 884
			Da riportare			141 376 742		129 246 191			381 231 557		349 101 006	

TAVOLA X.

ANALISI DEL COMMERCIO GENERALE E SPECIALE D'IMPORTAZIONE E DI ESPORTAZIONE. — 1895.

MERCÌ	PAESI DI PROVENIENZA e DI DESTINAZIONE	UNITÀ	IMPORTAZIONE						ESPORTAZIONE					
			COMMERCIO GENERALE				COMMERCIO SPECIALE		COMMERCIO GENERALE				COMMERCIO SPECIALE	
			Quantità			Valore — Lire	Quan- tità	Valore — Lire	Quantità			Valore — Lire	Quan- tità	Valore — Lire
			Via di terra	Via di mare	Totale				Via di terra	Via di mare	Totale			

(Le cifre fra parentesi indicano i valori unitari)

Segue CATEGORIA VIII. — SETA.

<i>Riporto</i>			141 376 742	129 246 191	361 231 557	349 101 006								
Tessuti misti, colorati - operati. (Val. I. ed E. 50).	Austria-Ungheria . . .	Chilogr.	601	349	950	47 500	950	47 500	212	...	212	10 600	212	10 600
	Francia	id.	5 617	915	6 532	326 600	6 532	326 600
	Germania	id.	4 116	1 073	5 189	259 450	5 189	259 450	401	...	401	20 050	401	20 050
	Gran Bretagna	id.	431	306	737	36 850	737	36 850	162	...	162	8 100	162	8 100
	Grecia	id.	213	213	10 650	213	10 650
	Malta	id.	338	338	16 900	338	16 900
	Rumenia	id.	1 021	1 021	51 050	1 021	51 050
	Spagna	id.	47	47	2 350	47	2 350
	Svizzera	id.	154	...	154	7 700	154	7 700	1 039	...	1 039	51 950	1 039	51 950
	Turchia Europea . . .	id.	2 612	2 612	130 600	2 612	130 600
	Turchia Asiatica . . .	id.	622	622	31 100	622	31 100
	Asia - Possed. Inglesi	id.	176	176	8 800	176	8 800
	Egitto	id.	2 007	2 007	100 350	2 007	100 350
Uruguay	id.	997	997	49 850	997	49 850	
			10 919	2 643	13 562	678 100	13 562	678 100	1 814	8 033	9 847	492 350	9 847	492 350
Tessuti ricamati a catenella. (Val. I. 70).	Francia	Chilogr.	17	...	17	1 190	1 190
				17	...	17	1 190	1 190
Tessuti ricamati a punto passato. (Val. I. ed E. 125).	Francia	Chilogr.	674	36	710	88.750	710	88 750
	Germania	id.	407	7	414	51.750	414	51 750
	Gran Bretagna	id.	28	...	28	3.500	28	3 500
	Malta	id.	...	70	70	8.750	70	8 750	...	53	53	6 625	53	6 625
	Svizzera	id.	89	...	89	11.125	89	11 125
	Giappone	id.	...	86	86	10.750	86	10 750
			1 198	199	1 397	174 625	1 397	174 625	...	53	53	6 625	53	6 625
Tessuti ordinari di cascami, lisci. (Val. I. ed E. 25).	Francia	Chilogr.	180	7	187	4 675	187	4 675
	Germania	id.	142	...	142	3 550	142	3 550	1 191	...	1 191	29 775	1 191	29 775
	Gran Bretagna	id.	280	9	289	7 225	289	7 225	5 626	...	5 626	140 650	5 626	140 650
	Svizzera	id.	20 077	...	20 077	501 925	20 077	501 925
	Stati Uniti e Canada .	id.	5 880	5 880	147 000	5 880	147 000
	Repubblica Argentina	id.	913	913	22 825	913	22 825
			602	16	618	15 450	618	15 450	26 894	6 793	33 687	842 175	33 687	842 175
<i>Da riportare</i>			142 246 107	130 115 556	362 572 707	350 442 156								

TAVOLA X.

ANALISI DEL COMMERCIO GENERALE E SPECIALE D'IMPORTAZIONE E DI ESPORTAZIONE. — 1895.

MERCÌ	PAESI DI PROVENIENZA e DI DESTINAZIONE	UNITÀ	IMPORTAZIONE						ESPORTAZIONE					
			COMMERCIO GENERALE				COMMERCIO SPECIALE		COMMERCIO GENERALE				COMMERCIO SPECIALE	
			Quantità			Valore — Lire	Quan- tità	Valore — Lire	Quantità			Valore — Lire	Quan- tità	Valore — Lire
			Via di terra	Via di mare	Totale				Via di terra	Via di mare	Totale			

(Le cifre fra parentesi indicano i valori unitari)

Segue CATEGORIA VIII. — SETA.

		Riporto				142 246 107			130 115 556				362 572 707			350 442 156
Nastri e galloni di seta o di filusella. (Val. I. ed. E. 80).	Austria-Ungheria . . .	Chilogr.	610	15	625	50 000	625	50 000	15	...	15	1 200	15	1 200		
	Francia	id.	12 526	797	13 323	1 065 840	13 323	1 065 840	10	65	75	6 000	75	6 000		
	Germania	id.	9 652	660	10 312	824 960	10 312	824 960		
	Gran Bretagna	id.	30	93	123	9 840	123	9 840	15	...	15	1 200	15	1 200		
	Malta	id.	40	40	3 200	40	3 200		
	Spagna	id.	102	102	8 160	102	8 160		
	Svizzera	id.	1 716	...	1 176	137 280	1 716	137 280	276	...	276	22 080	276	22 080		
	Stati Uniti e Canada .	id.	6 140	6 140	491 200	6 140	491 200		
	Brasile	id.	560	560	43 800	560	43 800		
	Perù	id.	36	36	2 880	36	2 880		
	Repubblica Argentina	id.	400	400	32 000	400	32 000		
Uruguay	id.	80	80	6 400	80	6 400			
			24 534	1 565	26 099	2 087 920	26 099	2 087 920	316	7 432	7 739	619 120	7 739	619 120		
Detti - misti. (Val. I. ed. E. 36).	Austria-Ungheria . . .	Chilogr.	1 432	13	1 445	52 020	1 445	52 020	115	...	115	4 140	115	4 140		
	Francia	id.	10 483	878	11 361	408 996	11 361	408 996		
	Germania	id.	17 219	915	18 134	652 824	18 134	652 824		
	Gran Bretagna	id.	94	90	184	6 624	184	6 624		
	Rumenia	id.	60	60	2 160	60	2 160		
	Svizzera	id.	3 392	...	3 392	122 112	3 161	113 796	1 754	...	1 754	63 144	1 754	63 144		
	China	id.	231	231	8 316		
			32 620	1 896	34 516	1 242 576	34 285	1 234 260	1 869	291	2 160	77 760	1 929	69 444		
Maglie semplici (Val. I. ed. E. 75).	Francia	Chilogr.	130	12	142	10 650	142	10 650		
	Germania	id.	1 321	...	1 321	99 075	1 321	99 075		
	Svizzera	id.	823	...	823	61 725	823	61 725		
	Brasile	id.	21	21	1 575	21	1 575		
			2 274	12	2 286	171 450	2 286	171 450	...	21	21	1 575	21	1 575		
Maglie foggiate (Val. I. ed. E. 90).	Germania	Chilogr.	47	4	51	4 590	51	4 590		
	Uruguay	id.	60	60	5 400	60	5 400		
			47	4	51	4 590	51	4 590	...	60	60	5 400	60	5 400		
		Da riportare				145 752 643			133 613 776				363 276 582			351 137 695

TAVOLA X.

ANALISI DEL COMMERCIO GENERALE E SPECIALE D'IMPORTAZIONE E DI ESPORTAZIONE. — 1895.

MERCÌ	PAESI DI PROVENIENZA e DI DESTINAZIONE	UNITÀ	IMPORTAZIONE						ESPORTAZIONE					
			COMMERCIO GENERALE			COMMERCIO SPECIALE			COMMERCIO GENERALE			COMMERCIO SPECIALE		
			Quantità			Valore — Lire	Quan- tità	Valore — Lire	Quantità			Valore — Lire	Quan- tità	Valore — Lire
			Via di terra	Via di mare	Totale				Via di terra	Via di mare	Totale			
Segue CATEGORIA VIII. — SETA.														
Riporto			145 752 643			133 613 776			363 276 582			351 137 695		
Passamani (Val. I. ed E. 45).	Austria-Ungheria	Chilogr.	60	26	86	3 870	86	3 870
	Francia	id.	1 584	64	1 648	74 160	1 618	74 160	122	357	479	21 555	479	21 555
	Germania	id.	4 250	107	4 357	196 065	4 357	196 065	104	...	104	4 680	104	4 680
	Gran Bretagna	id.	38	89	127	5 715	127	5 715	63	...	63	2 835	63	2 835
	Malta	id.	146	146	6 570	146	6 570
	Spagna	id.	120	120	5 400	120	5 400
	Svizzera	id.	725	...	725	32 625	725	32 625	248	...	248	11 160	248	11 160
	Turchia Europea	id.	180	180	8 100	180	8 100
	Asia - Contrade div.	id.	331	331	14 895	331	14 895
	Egitto	id.	86	86	3 870	86	3 870
	Stati Uniti e Canada	id.	70	70	3 150	70	3 150
	Brasile	id.	440	440	19 800	440	19 800
	Repubblica Argentina	id.	497	497	22 365	497	22 365
			6 657	286	6 943	312 435	6 943	312 435	537	2 227	2 764	124 380	2 764	124 380
Pizzi e tulli lisci. (Val. I. ed E. 100).	Austria-Ungheria	Chilogr.	144	46	190	19 000	190	19 000	32	...	32	3 200
	Francia	id.	7 208	658	7 861	786 100	7 829	782 900
	Germania	id.	1 415	216	1 631	163 100	1 631	163 100
	Gran Bretagna	id.	640	...	640	64 000	640	64 000	32	...	32	3 200	32	3 200
	Malta	id.	...	255	255	25 500	255	25 500
	Svizzera	id.	133	...	133	13 300	133	13 300
			9 535	1 175	10 710	1 071 000	10 678	1 067 800	64	...	64	6 400	32	3 200
Pizzi e tulli operati (Val. I. ed E. 145).	Austria-Ungheria	Chilogr.	72	30	102	14 790	102	14 790
	Belgio	id.	14	8	22	3 190	22	3 190
	Francia	id.	14 636	1 529	16 165	2 343 925	15 943	2 311 735
	Germania	id.	7 011	144	7 155	1 037 475	7 014	1 017 030
	Gran Bretagna	id.	834	145	979	141 955	979	141 955
	Malta	id.	...	11	11	1 595	11	1 595	...	28	28	4 060	28	4 060
	Svizzera	id.	1 398	...	1 398	202 710	1 398	202 710
	Turchia Europea	id.	10	10	1 450	10	1 450
	Asia - Possed. Inglesi	id.	222	222	32 190
	China	id.	141	141	20 445
	Stati Uniti e Canada	id.	39	39	5 655	39	5 655
			23 965	1 867	25 832	3 745 640	25 469	3 693 005	...	440	440	63 800	77	11 165
Tessuti misti con fili d'oro o d'argento fini o dorati ed ar- gentati. (Val. I. ed E. 165).	Austria-Ungheria	Chilogr.	7	...	7	1 155	7	1 155
	Francia	id.	788	15	803	132 495	803	132 495	11	...	11	1 815	11	1 815
	Germania	id.	214	21	235	38 775	235	38 775
	Gran Bretagna	id.	10	...	10	1 650	10	1 650
	Grecia	id.	17	17	2 805	17	2 805
	Olanda	id.	74	...	74	12 210	74	12 210
	Rumenia	id.	11	11	1 815	11	1 815
	Turchia Europea	id.	16	16	2 640	16	2 640
	Colonia Eritrea	id.	47	47	7 755	47	7 755
	Stati Uniti e Canada	id.	47	47	7 755	47	7 755
			1 002	36	1 038	171 270	1 038	171 270	102	138	240	39 600	240	39 600
Da riportare			151 052 988			138 858 286			363 510 742			351 316 040		

TAVOLA X.

ANALISI DEL COMMERCIO GENERALE E SPECIALE D'IMPORTAZIONE E DI ESPORTAZIONE. — 1895.

MERCÌ (Le cifre fra parentesi indicano i valori unitari)	PAESI DI PROVENIENZA e DI DESTINAZIONE	UNITÀ	IMPORTAZIONE						ESPORTAZIONE					
			COMMERCIO GENERALE				COMMERCIO SPECIALE		COMMERCIO GENERALE				COMMERCIO SPECIALE	
			Quantità			Valore — Lire	Quan- tità	Valore — Lire	Quantità			Valore — Lire	Quan- tità	Valore — Lire
			Via di terra	Via di mare	Totale				Via di terra	Via di mare	Totale			

Segue CATEGORIA VIII. — SETA.

<i>Riparto</i>			151 052 988			138 853 286			363 510 742			351 316 040		
Tessuti misti con fili di metallo vile. (Val. I. ed E. 82).	Francia	Chilogr.	119	2	121	9 922	121	9 922
	Germania	id.	100	6	106	8 692	106	8 692
	Turchia Europea	id.	81	81	6 642	81	6 642
	Repubblica Argentina	id.	23	23	1 886	23	1 886
			219	8	227	18 614	227	18 614	...	104	104	8 528	104	8 528
Bottoni (Val. I. ed E. 12).	Francia	Chilogr.	152	4	156	1 872	156	1 872
	Germania	id.	476	7	483	5 796	483	5 796
	Svizzera	id.	621	...	621	7 452	621	7 452
			628	11	639	7 668	639	7 668	621	...	621	7 452	621	7 452
Oggetti cuciti . . . (Val. I. 115 — E. 125).	Austria-Ungheria	Chilogr.	815	41	856	124 120	856	124 120	997	1 699	2 696	337 000	2 696	337 000
	Belgio	id.	2	17	19	2 755	19	2 755
	Francia	id.	11 639	1 038	12 677	1 838 165	12 639	1 832 655	930	45	975	121 875	975	121 875
	Germania	id.	10 840	750	11 590	1 680 550	11 590	1 680 550	168	...	168	21 000	168	21 000
	Gran Bretagna	id.	2 393	396	2 789	404 405	2 789	404 405	249	319	568	71 000	568	71 000
	Malta	id.	...	31	31	4 495	31	4 495	...	1 085	1 085	135 625	1 085	135 625
	Spagna	id.	39	39	4 875	39	4 875
	Svizzera	id.	1 478	...	1 478	214 310	1 478	214 310	2 872	...	2 872	360 550	2 867	358 375
	Turchia Europea	id.	...	19	19	2 755	19	2 755	...	6 781	6 781	847 625	6 781	847 625
	Asia - Possed. Inglesi	id.	...	11	11	1 595	11	1 595	...	122	122	15 250	122	15 250
	China	id.	1 455	1 455	181 875	1 455	181 875
	Giappone	id.	...	487	487	70 615	487	70 615
	Egitto	id.	...	7	7	1 015	7	1 015
	Tunisi	id.	...	7	7	1 015	7	1 015	...	397	397	49 625	397	49 625
	Tripoli	id.	72	72	9 000	72	9 000
	Colonia Eritrea	id.	210	210	26 250	210	26 250
	Altre Contr. Africane	id.	23	23	3 335
	Stati Uniti e Canada	id.	2 731	1 157	3 888	486 000	3 888	486 000
	Stati dell'Amer. Centr.	id.	201	201	25 125	201	25 125
	Brasile	id.	988	988	123 500	988	123 500
	Perù	id.	171	171	21 375	171	21 375
	Repubblica Argentina	id.	...	28	28	4 060	28	4 060	...	2 341	2 341	292 625	2 341	292 625
Uruguay	id.	1 264	1 264	158 000	1 264	158 000	
Chili	id.	235	235	29 375	235	29 375	
Australia	id.	10	10	1 250	10	1 250	
			27 177	2 832	29 999	4 349 855	29 961	4 344 345	7 957	18 614	26 571	3 322 135	26 533	3 316 625
Totale della VIII categoria			155 429 125			143 228 913			366 848 857			354 648 645		

TAVOLA X.

ANALISI DEL COMMERCIO GENERALE E SPECIALE D'IMPORTAZIONE E DI ESPORTAZIONE. — 1895.

MERCÌ	PAESI DI PROVENIENZA e DI DESTINAZIONE	UNITÀ	IMPORTAZIONE					ESPORTAZIONE					
			COMMERCIO GENERALE			Valore — Lire	COMMERCIO SPECIALE		COMMERCIO GENERALE			COMMERCIO SPECIALE	
			Quantità				Quan- tità	Valore — Lire	Quantità			Quan- tità	Valore — Lire
			Via di terra	Via di mare	Totale	Via di terra			Via di mare	Totale			

(Le cifre fra parentesi indicano i valori unitari)

CATEGORIA IX. — LEGNO E PAGLIA.

Carbone di legna . . . (Val. I. ed E. 62).	Austria-Ungheria . . .	Tonn.	4 201	5 143	9 344	579 328	9 344	579 328	65	102	167	10 354	167	10 354
	Francia	id.	978	2 340	3 318	205 716	3 279	203 298	66	970	1 075	66 650	1 036	64 232
	Germania	id.	173	...	173	10 726	173	10 726
	Grecia	id.	...	639	639	39 618	639	39 618
	Malta	id.	6 642	6 642	411 804	6 642	411 804
	Spagna	id.	37 128	37 128	2 301 936	37 128	2 301 936
	Svizzera	id.	2 500	...	2 500	155 000	2 500	155 000	250	...	250	15 500	250	15 500
	Turchia Europea . . .	id.	...	370	370	22 940	370	22 940
	Tunisi	id.	...	397	397	24 614	397	24 614
			7 852	8 889	16 741	1 037 912	16 702	1 035 524	420	48 842	45 262	2 806 244	45 223	2 803 826

Legna da fuoco . . . (Val. I. ed E. 23).	Austria-Ungheria . . .	Tonn.	15 163	46 058	61 221	1 408 083	61 221	1 408 083	1 733	212	1 945	44 735	1 945	44 735
	Francia	id.	348	98	446	10 258	446	10 258	1 705	671	2 376	54 648	2 376	54 648
	Germania	id.	105	...	105	2 415	105	2 415
	Gran Bretagna	id.	...	282	282	6 486	282	6 486
	Malta	id.	3 708	3 708	85 284	3 708	85 284
	Serbia o Montenegro .	id.	...	310	310	7 130	310	7 130
	Svizzera	id.	13 010	...	13 010	299 230	13 010	299 230	4 280	...	4 280	98 440	4 280	98 440
	Turchia Europea . . .	id.	...	1 232	1 232	28 336	1 232	28 336	...	70	70	1 610	70	1 610
	Tunisi	id.	...	142	142	3 266	142	3 266
			28 521	48 122	76 643	1 762 789	76 643	1 762 789	7 823	4 661	12 484	287 132	4 661	287 132

Legno comune rozzo o semplicemente sgrossato con l'ascia (Val. I. 68 — E. 65).	Austria-Ungheria . . .	Tonn.	5 759	23 106	28 865	1 385 520	28 826	1 383 648	665	152	817	52 442	778	50 570
	Francia	id.	7	1 582	1 589	76 272	1 589	76 272	516	554	1 070	69 550	1 070	69 550
	Germania	id.	251	64	315	20 475	315	20 475
	Malta	id.	41	41	2 665	41	2 665
	Rumunia	id.	...	100	100	4 800	100	4 800
	Svizzera	id.	1 643	...	1 643	78 864	1 643	78 864	661	...	661	42 965	661	42 965
	Asia - Possed. Inglesi	id.	...	199	199	9 552	199	9 552
	Egitto	id.	100	100	6 500	100	6 500
	Tunisi	id.	177	177	11 505	177	11 505
	Tripoli	id.	120	120	7 800	120	7 800
	Stati Uniti e Canada .	id.	...	4 066	4 066	195 168	4 066	195 168
	Brasile	id.	...	135	135	6 480	135	6 480
	Uruguay	id.	191	191	12 415	191	12 415
			7 409	29 188	36 597	1 756 656	36 558	1 754 784	2 093	1 399	3 492	226 317	3 453	224 445

Da riportare 4 557 387 | 4 553 097 | 3 319 693 | 3 315 403

TAVOLA X.

ANALISI DEL COMMERCIO GENERALE E SPECIALE D'IMPORTAZIONE E DI ESPORTAZIONE. — 1895.

MERCÌ (Le cifre fra parentesi indicano i valori unitari)	PAESI DI PROVENIENZA e DI DESTINAZIONE	UNITÀ	IMPORTAZIONE						ESPORTAZIONE					
			COMMERCIO GENERALE			COMMERCIO SPECIALE			COMMERCIO GENERALE			COMMERCIO SPECIALE		
			Quantità			Valore — Lire	Quan- tità	Valore — Lire	Quantità			Valore — Lire	Quan- tità	Valore — Lire
			Via di terra	Via di mare	Totale				Via di terra	Via di mare	Totale			

Segue CATEGORIA IX. — LEGNO E PAGLIA.

			Riporto			4 557 387			4 553 097			3 319 693			3 315 403
Legno comune squadrato, segato per il lungo. (Val. I. ed B. 70).	Austria-Ungheria . . .	Tonn.	217 872	119 640	337 512	23 625 840	337 471	23 622 970	3 620	1 226	4 846	339 220	4 822	337 540				
	Belgio	id.	225	225	15 750	225	15 750				
	Francia	id.	972	1 252	2 224	155 680	1 372	96 040	1 665	1 644	3 309	231 630	2 440	170 800				
	Germania	id.	109	...	109	7 630	109	7 630	316	196	512	35 810	512	35 840				
	Gran Bretagna	id.	...	229	229	16 030	229	16 030	...	145	145	10 150	145	10 150				
	Grecia	id.	2 900	2 900	203 000	2 900	203 000				
	Malta	id.	1 094	1 094	76 580	1 094	76 580				
	Olanda	id.	64	64	4 480	64	4 480				
	Rumenia	id.	...	315	315	22 050	315	22 050				
	Russia	id.	...	6 541	6 541	457 870	5 541	457 870				
	Spagna	id.	13 587	13 587	951 090	13 587	951 090				
	Svezia e Norvegia . .	id.	...	3 710	3 710	259 700	3 710	259 700				
	Svizzera	id.	2 016	...	2 016	141 120	2 016	141 120	3 987	...	3 987	279 090	3 987	279 090				
	Asia - Possed. Inglesi	id.	...	710	710	49 700	710	49 700				
	Asia - Contrade diver.	id.	956	956	66 920	956	66 920				
	Egitto	id.	3 712	3 712	259 840	3 712	259 840				
	Tunisi	id.	...	55	55	3 850	55	3 850	...	1 989	1 989	139 230	1 989	139 230				
Tripoli	id.	1 353	1 353	94 710	1 353	94 710					
Algeria	id.	...	154	154	10 780	154	10 780	...	224	224	15 680	224	15 680					
Colonia Eritrea . . .	id.	247	247	17 290	247	17 290					
Stati Uniti e Canada .	id.	...	64 769	64 769	4 533 830	64 769	4 533 830	...	620	620	43 400	620	43 400					
Repubblica Argentina	id.	...	576	576	40 320	576	40 320	...	224	224	15 680	224	15 680					
Uruguay	id.	71	71	4 970	71	4 970					
			220 969	197 951	418 920	29 324 400	418 027	29 261 890	9 588	30 477	40 065	2 804 550	39 172	2 742 040				
Legno comune in assicelle per scatole, stacci, e simili, nonchè in cerchi di qualunque lunghezza. (Val. I. ed B. 48).	Austria-Ungheria . . .	Quint.	157	523	680	32 640	680	32 640	2 023	91	2 117	101 616	2 117	101 616				
	Francia	id.	80	8 130	8 210	394 080	8 210	394 080				
	Germania	id.	109	...	109	5 232	109	5 232				
	Gran Bretagna	id.	...	70	70	3 360	70	3 360	...	46	46	2 208	46	2 208				
	Grecia	id.	1 991	1 991	95 568	1 991	95 568				
	Malta	id.	326	326	15 648	326	15 648				
	Spagna	id.	517	517	24 816	517	24 816				
	Svizzera	id.	115	...	115	5 520	115	5 520	88	...	88	4 224	88	4 224				
	Turchia Europea . . .	id.	151	151	7 248	151	7 248				
	Tunisi	id.	673	673	32 304	673	32 304				
	Tripoli	id.	25	25	1 200	25	1 200				
	Algeria	id.	111	111	5 328	111	5 328				
	Repubblica Argentina	id.	72	72	3 456	72	3 456				
Uruguay	id.	60	60	2 880	60	2 880					
			381	593	974	46 752	974	46 752	2 191	12 196	14 387	690 576	14 387	690 576				
			Da riportare			33 928 539			33 861 739			6 814 819			6 748 019

TAVOLA X.

ANALISI DEL COMMERCIO GENERALE E SPECIALE D'IMPORTAZIONE E DI ESPORTAZIONE. — 1895.

MERCÌ (Le cifre fra parentesi indicano i valori unitari)	PAESI DI PROVENIENZA e DI DESTINAZIONE	UNITÀ	IMPORTAZIONE						ESPORTAZIONE					
			COMMERCIO GENERALE			Valore — Lire	COMMERCIO SPECIALE		COMMERCIO GENERALE			Valore — Lire	COMMERCIO SPECIALE	
			Quantità				Quan- tità	Valore — Lire	Quantità				Quan- tità	Valore — Lire
			Via di terra	Via di mare	Totale	Via di terra			Via di mare	Totale				
<i>Riporto</i>			33 928 539				33 861 739		6 814 819			6 748 019		
Legno comune in fucellini per fiammiferi. (Val. I. 12).	Austria-Ungheria . . .	Quint.	995	69	1 064	12 768	1 064	12 768
	Germania	id.	4 351	...	4 351	52 212	4 351	52 212
			5 346	69	5 415	64 980	5 415	64 980
Legno da ebanisti non segato. (Val. I. 26 — E. 20).	Austria-Ungheria . . .	Quint.	...	118	118	3 068	118	3 068
	Francia	id.	54	2 533	2 587	67 262	2 587	67 262	120	...	120	2 400	120	2 400
	Germania	id.	...	251	251	6 526	251	6 526
	Gran Bretagna	id.	...	4 119	4 119	107 094	4 119	107 094
	Spagna	id.	...	716	716	18 616	716	18 616
	Stati Uniti e Canada .	id.	...	200	200	5 200	200	5 200
	Repubblica Argentina	id.	...	55	55	1 430	55	1 430
			54	7 992	8 046	209 196	8 046	209 196	120	...	120	2 400	120	2 400
Legno da ebanisti segato per il lungo. (Val. I. 90 — E. 65).	Austria-Ungheria . . .	Quint.	43	7	50	4 500	50	4 500	190	...	190	12 350	190	12 350
	Francia	id.	3 241	622	3 863	347 670	3 863	347 670	120	330	450	29 250	450	29 250
	Germania	id.	117	117	7 605	117	7 605
	Olanda	id.	243	243	15 795	243	15 795
	Spagna	id.	364	364	23 660	364	23 660
	Svizzera	id.	16	...	16	1 040	16	1 040
	Tripoli	id.	18	18	1 170	18	1 170
	Stati Uniti e Canada .	id.	179	179	11 635	179	11 635
	Brasile	id.	...	121	121	10 890	121	10 890
Repubblica Argentina	id.	739	739	48 035	739	48 035	
			3 284	750	4 034	363 060	4 034	363 060	326	1 990	2 316	150 540	2 316	150 540
Legno da ebanisti in tavole o in quadrelli intarsiati per pavimento. (Val. I. ed E. 85).	Austria-Ungheria . . .	Quint.	125	33	158	13 430	158	13 430
	Germania	id.	24	...	24	2 040	24	2 040
	Svizzera	id.	209	...	209	17 765	209	17 765	19	...	19	1 615	19	1 635
	Uruguay	id.	12	12	1 020	12	1 020
			358	33	391	33 235	391	33 235	19	12	31	2 635	31	2 635
Botti nuove o vecchie con cerchi di legno. (Val. I. ed E. 5).	Austria-Ungheria . . .	Ettolitri di capac.	1 076	2 172	3 248	16 240	3 248	16 240	4 151	18	4 169	20 845	2 287	11 435
	Francia	id.	1 975	135	2 110	10 550	225	1 140	...	200	200	1 000	200	1 000
	Germania	id.	502	...	502	2 510	502	2 510
	Gran Bretagna	id.	...	624	624	3 120	624	3 120	...	429	429	2 145	429	2 145
	Malta	id.	...	791	791	3 955	791	3 955
	Spagna	id.	...	257	257	1 285	257	1 285	...	235	235	1 175	235	1 175
	Svizzera	id.	923	...	923	4 615	923	4 615
	Tunisi	id.	10 797	10 797	53 985	10 797	53 985
	Stati Uniti e Canada .	id.	...	230	230	1 150	230	1 150	...	1 929	1 929	9 645	1 929	9 645
				4 476	4 209	8 685	43 425	6 803	34 015	4 151	13 608	17 759	88 795	15 877
<i>Da riportare</i>			34 642 435				34 566 225		7 059 189			6 982 979		

TAVOLA X.

ANALISI DEL COMMERCIO GENERALE E SPECIALE D'IMPORTAZIONE E DI ESPORTAZIONE. — 1895.

MERCÌ	PAESI DI PROVENIENZA e DI DESTINAZIONE	UNITÀ	IMPORTAZIONE						ESPORTAZIONE					
			COMMERCIO GENERALE				COMMERCIO SPECIALE		COMMERCIO GENERALE				COMMERCIO SPECIALE	
			Quantità			Valore — Lire	Quan- tità	Valore — Lire	Quantità			Valore — Lire	Quan- tità	Valore — Lire
			Via di terra	Via di mare	Totale				Via di terra	Via di mare	Totale			

(Le cifre fra parentesi indicano i valori unitari)

Segue CATEGORIA IX. — LEGNO E PAGLIA.

	Riporto				34 642 435			34 566 225			7 059 189		6 982 979	
Botti nuove o vecchie con cerchi di ferro. (Val. I. ed E. 7).	Austria-Ungheria . . .	Ettolitri di capac.	10 126	23 466	33 592	235 144	28 338	198 866	35 719	27 907	63 626	445 382	55 400	387 800
	Francia	id.	14 277	2 262	16 539	115 773	12 285	85 995	7 010	25 538	32 548	227 836	29 325	205 275
	Germania	id.	24 835	108	24 943	174 601	24 547	171 829	91	407	498	3 486	498	3 486
	Gran Bretagna	id.	29	2 251	2 280	15 960	1 618	11 326	...	375	375	2 625	375	2 625
	Grecia	id.	...	3 170	3 170	22 190	597	4 179	...	115 631	115 631	809 417	113 368	793 576
	Malta	id.	...	407	407	2 849	407	2 849
	Spagna	id.	...	1 442	1 442	10 094	1 442	10 094	...	19 954	19 954	139 638	14 163	99 141
	Svizzera	id.	17 528	452	17 980	125 860	12 078	84 546	5 923	...	5 923	41 461	5 416	37 912
	Turchia Europea	id.	...	469	469	3 283	469	3 283	...	23 731	23 731	166 117	23 731	166 117
	Turchia Asiatica	id.	1 600	1 600	11 200	1 600	11 200
	Asia - Possed. Inglesi	id.	...	394	394	2 758	394	2 758
	Altre Contr. Asiatiche	id.	3 160	3 160	22 120	3 160	22 120
	Egitto	id.	...	7 319	7 319	51 233	7 319	51 233	...	3 556	3 556	24 892	3 556	24 892
	Tunisi	id.	...	541	541	3 787	541	3 787	...	2 002	2 002	14 014	1 472	10 304
	Stati Uniti e Canada	id.	...	5 036	5 036	35 252	3 537	24 759	...	1 050	1 050	7 350	1 050	7 350
	Brasile	id.	1 116	1 116	7 812	1 116	7 812
	Repubblica Argentina	id.	...	167	167	1 169	167	1 169	...	820	820	5 740	820	5 740
			66 795	47 484	114 279	799 953	93 739	656 173	48 743	226 847	275 590	1 929 130	255 050	1 785 350
Mobili e pezzi finiti o greggi di essi, non imbottiti - di legno comune curvato. (Val. I. ed E. 150).	Austria-Ungheria	Quint.	1 755	2 868	4 623	693 450	4 623	693 450	48	...	48	7 200	48	7 200
	Germania	id.	34	25	59	8 850	59	8 850
	Gran Bretagna	id.	77	77	11 550	77	11 550
	Svizzera	id.	13	...	13	1 950	13	1 950	8	...	8	1 200	8	1 200
	Turchia Europea	id.	29	29	4 350	29	4 350
	Egitto	id.	20	20	3 000	20	3 000
	Tripoli	id.	12	12	1 800	12	1 800
	Stati Uniti e Canada	id.	10	10	1 500	10	1 500
			1 802	2 893	4 695	704 250	4 695	704 250	56	148	204	30 600	204	30 600
Detti - altri di legno comune. (Val. I. ed E. 150).	Austria-Ungheria	Quint.	188	243	431	64 650	413	61 950	330	31	361	54 150	265	39 750
	Danimarca	id.	50	50	7 500	50	7 500
	Francia	id.	135	21	156	23 400	62	9 800	2 046	106	2 152	322 800	2 136	320 400
	Germania	id.	440	55	495	74 250	495	74 250	458	...	458	68 700	458	68 700
	Gran Bretagna	id.	9	473	282	42 300	282	42 300	37	30	67	10 050	67	10 050
	Grecia	id.	29	29	4 350	29	4 350
	Malta	id.	65	65	9 750	65	9 750
	Spagna	id.	50	50	7 500	50	7 500
	Svizzera	id.	28	...	28	4 200	28	4 200	1 402	...	1 402	210 300	1 402	210 300
	Turchia Europea	id.	105	105	15 750	105	15 750
	Egitto	id.	146	146	21 900	146	21 900
	Tunisi	id.	616	616	92 400	616	92 400
	Algeria	id.	27	27	4 050	27	4 050
	Colonia Eritrea	id.	12	12	1 800	12	1 800
	Stati Uniti e Canada	id.	...	35	35	5 250	35	5 250	...	109	109	16 350	109	16 350
	Stati dell' Amer. Centr.	id.	40	40	6 000	40	6 000
	Repubblica Argentina	id.	84	84	12 600	84	12 600
	Chili	id.	34	34	5 100	34	5 100
			800	627	1 427	214 050	1 315	197 250	4 273	1 534	5 807	871 050	5 695	854 250
	Da riportare					36 360 688		36 123 898				9 889 969		9 653 179

TAVOLA X.

ANALISI DEL COMMERCIO GENERALE E SPECIALE D'IMPORTAZIONE E DI ESPORTAZIONE. — 1895.

MERCÌ	PAESI DI PROVENIENZA e DI DESTINAZIONE	UNITÀ	IMPORTAZIONE						ESPORTAZIONE					
			COMMERCIO GENERALE				COMMERCIO SPECIALE		COMMERCIO GENERALE				COMMERCIO SPECIALE	
			Quantità			Valore — Lire	Quan- tità	Valore — Lire	Quantità			Valore — Lire	Quan- tità	Valore — Lire
			Via di terra	Via di mare	Totale				Via di terra	Via di mare	Totale			

(Le cifre fra parentesi indicano i valori unitari)

Segue CATEGORIA IX. — LEGNO E PAGLIA.

Riporto			36 360 688				36 123 898		9 889 969				9 653 179	
Mobili e pezzi finiti o greggi di essi, non imbottiti - di legno da ebanisti, impiallacciati, intagliati o intarsiati. (Val. I. 550 — E. 600).	Austria-Ungheria . . .	Quint.	95	30	125	68 750	527	653	1 180	707 750	1 175	705 000
	Belgio	id.	34	2	36	21 600	36	21 600
	Danimarca	id.	30	30	18 000	30	18 000
	Francia	id.	158	27	185	101 750	145	79 750	567	48	615	369 000	615	369 000
	Germania	id.	147	26	173	95 150	168	92 400	611	...	611	366 350	606	363 600
	Gran Bretagna	id.	38	97	135	74 250	135	74 250	150	260	410	246 000	410	246 000
	Grecia	id.	10	10	6 000	10	6 000
	Malta	id.	71	71	42 600	71	42 600
	Olanda	id.	5	...	3 000	5	3 000
	Russia	id.	22	37	35 400	59	35 400
	Spagna	id.	107	107	64 200	107	64 200
	Svizzera	id.	13	...	13	7 150	13	7 150	951	...	951	570 600	951	570 600
	Turchia Europea . . .	id.	...	4	4	2 200	4	2 200	...	507	507	304 200	507	304 200
	Turchia Asiatica . . .	id.	354	354	212 400	354	212 400
	Asia - Possed. Inglesi	id.	...	4	4	2 200	4	2 200
	Giappone	id.	...	38	38	20 900	38	20 900
	Egitto	id.	...	4	4	2 200	4	2 200	...	1 229	1 229	737 400	1 229	737 400
	Tunisi	id.	855	855	513 000	855	513 000
	Tripoli	id.	8	8	4 800	8	4 800
Algeria	id.	5	5	3 000	5	3 000	
Colonia Eritrea	id.	15	15	9 000	15	9 000	
Stati Uniti e Canada .	id.	...	27	27	14 850	27	14 850	...	1 305	1 305	783 000	1 305	783 000	
Brasile	id.	37	37	22 200	37	22 200	
Repubblica Argentina	id.	525	525	313 250	490	294 000	
Uruguay	id.	9	9	5 400	9	5 400	
Chili	id.	34	34	20 400	34	20 400	
Australia	id.	83	83	49 800	83	49 800	
			451	257	708	389 400	663	364 650	2 867	6 184	9 051	5 428 350	9 006	5 403 600
Mobili e pezzi finiti o greggi di essi, imbottiti - di legno comune. (Val. I. 320 — E. 260).	Austria-Ungheria . . .	Quint.	68	5	73	23 360	73	23 360	68	2	70	19 220	53	13 780
	Francia	id.	49	2	51	16 320	33	10 560	10	...	10	3 200
	Germania	id.	40	2	42	13 440	33	10 560	28	6	34	8 840	34	8 840
	Gran Bretagna	id.	10	7	17	5 440	17	5 440
	Svizzera	id.	6	...	6	1 920	6	1 920	27	...	27	7 020	27	7 020
	Turchia Europea . . .	id.	15	15	3 900	15	3 900
	Egitto	id.	12	12	3 120	12	3 120
			173	16	189	60 480	162	51 840	133	35	168	45 300	141	36 660
Da riportare			36 810 568				36 540 388		15 363 619				15 093 439	

TAVOLA X.

ANALISI DEL COMMERCIO GENERALE E SPECIALE D'IMPORTAZIONE E DI ESPORTAZIONE. — 1895.

MERCÌ (Le cifre fra parentesi indicano i valori unitari)	PAESI DI PROVENIENZA e DI DESTINAZIONE	UNITÀ	IMPORTAZIONE						ESPORTAZIONE					
			COMMERCIO GENERALE			Valore — Lire	COMMERCIO SPECIALE		COMMERCIO GENERALE			Valore — Lire	COMMERCIO SPECIALE	
			Quantità				Quan- tità	Valore — Lire	Quantità				Quan- tità	Valore — Lire
			Via di terra	Via di mare	Totale	Via di terra			Via di mare	Totale				

Segue CATEGORIA IX. — LEGNO E PAGLIA.

			Riparto			36 810 568		36 540 388			15 363 619		15 093 439	
Mobili e pezzi finiti o greggi di essi, imbottiti - di legno da ebanisti, impiallacciati, intagliati o intarsiati. (Val. I. 550 — E. 450).	Austria-Ungheria . . .	Quint.	18	8	26	14 300	26	14 300	42	...	42	18 900	42	18 900
	Belgio	id.	5	...	5	2 250	5	2 250
	Francia	id.	36	6	42	23 100	42	23 100	69	...	69	32 850	69	32 850
	Germania	id.	25	2	27	14 850	27	14 850	70	...	70	31 500	70	31 500
	Gran Bretagna	id.	10	10	20	11 000	20	11 000	...	10	10	4 500	10	4 500
	Malta	id.	4	4	1 800	4	1 800
	Russia	id.	11	11	4 950	11	4 950
	Svizzera	id.	5	...	5	2 750	5	2 750	28	...	28	12 600	28	12 600
	Turchia Europea . . .	id.	57	57	25 650	57	25 650
	Turchia Asiatica . . .	id.	5	5	2 250	5	2 250
	Giappone	id.	...	24	24	13 200	24	13 200
	Tunisi	id.	5	5	2 250	5	2 250
	Stati Uniti e Canada .	id.	...	3	3	1 650	3	1 650	...	27	27	12 150	27	12 250
Repubblica Argentina	id.	50	50	22 500	50	22 500	
			94	53	147	80 850	147	80 850	214	173	387	174 150	387	174 150
Cornici o liste di legno per cornici, semplici o anche lavorate, purchè non verniciate, dorate od argentate. (Val. I. ed E. 140).	Germania	Quint.	7	...	7	980	7	980	1	...	1	140	1	140
Cornici o liste di legno per cornici, altre. (Val. I. ed E. 270).	Austria-Ungheria . . .	Quint.	21	4	25	6 750	16	4 320	40	1	41	11 070	25	6 750
	Francia	id.	45	10	55	14 850	48	12 960	37	...	37	9 990	37	9 990
	Germania	id.	49	5	54	14 580	54	14 580	80	...	80	21 160	80	21 160
	Gran Bretagna	id.	14	15	29	7 830	29	7 830	30	7	37	9 990	37	9 990
	Grecia	id.	17	17	4 500	17	4 590
	Malta	id.	21	21	5 670	21	5 670
	Spagna	id.	8	8	2 160	8	2 160
	Svizzera	id.	5	...	5	1 350	5	1 350	109	...	109	29 430	109	29 430
	Turchia Europea . . .	id.	25	25	6 750	25	6 750
	Turchia Asiatica . . .	id.	35	35	9 450	35	9 450
	Asia - Possed. Inglesi	id.	64	64	17 280	64	17 280
	Egitto	id.	62	62	16 740	62	16 740
	Tunisi	id.	75	75	20 250	75	20 250
	Stati Uniti e Canada .	id.	...	4	4	1 080	4	1 080	...	75	75	20 250	75	20 250
	Brasile	id.	65	65	17 550	65	17 550
Repubblica Argentina	id.	255	255	68 850	255	68 850	
Uruguay	id.	129	129	34 830	129	34 830	
			134	38	172	46 440	156	42 120	300	835	1 135	306 450	1 119	302 130
			Da riportare			36 938 838		36 664 338			15 844 359		15 569 859	

TAVOLA X.

ANALISI DEL COMMERCIO GENERALE E SPECIALE D'IMPORTAZIONE E DI ESPORTAZIONE. — 1895.

MERCÌ (Le cifre fra parentesi indicano i valori unitari)	PAESI DI PROVENIENZA e DI DESTINAZIONE	UNITÀ	IMPORTAZIONE					ESPORTAZIONE					
			COMMERCIO GENERALE			Valore — Lire	COMMERCIO SPECIALE		COMMERCIO GENERALE			COMMERCIO SPECIALE	
			Quantità				Quan- tità	Valore — Lire	Quantità			Quan- tità	Valore — Lire
			Via di terra	Via di mare	Totale	Via di terra			Via di mare	Totale	Via di terra		

Segue CATEGORIA IX. — LEGNO E PAGLIA.

		Riporto	36 938 838			36 664 338			15 844 359			15 569 859		
Remi, pali e pertiche (Val. I. cd E. 12).	Austria-Ungheria . . .	Quint.	667	752	1 439	17 268	1 439	17 268	2 133	25	2 158	25 896	2 158	25 896
	Francia	id.	140	547	687	8 244	687	8 214
	Tunisi	id.	105	105	1 260	105	1 260
				667	752	1 439	17 268	1 439	17 268	2 273	677	2 950	35 400	2 950
Radiche per spazzole. (Val. I. 112 — E. 120).	Austria-Ungheria . . .	Quint.	116	247	363	40 656	363	40 656	11 348	1 113	12 461	1 495 320	12 461	1 495 320
	Belgio	id.	...	91	91	10 192	91	10 192	85	...	85	10 200	85	10 200
	Francia	id.	23	...	23	2 576	23	2 576	9 748	322	10 070	1 208 400	10 070	1 208 400
	Germania	id.	1 233	...	1 233	138 096	1 233	138 096	6 954	...	6 954	834 480	6 954	834 480
	Gran Bretagna	id.	...	44	44	4 928	44	4 928	12	2 399	2 411	289 320	2 411	289 320
	Grecia	id.	240	240	28 800	240	28 800
	Malta	id.	1 833	1 833	219 960	1 833	219 960
	Spagna	id.	44	44	5 280	44	5 280
	Svizzera	id.	243	...	243	27 216	243	27 216	6 129	...	6 129	735 480	6 129	735 480
	Turchia Europea . . .	id.	148	148	17 760	148	17 760
	Egitto	id.	529	529	63 480	529	63 480
	Tunisi	id.	248	248	29 760	248	29 760
	Stati Uniti e Canada .	id.	...	34	34	3 808	34	3 808	...	177	177	21 240	177	21 240
	Brasile	id.	412	412	49 440	412	49 440
Repubblica Argentina	id.	193	193	23 160	193	23 160	
			1 615	416	2 031	227 472	2 031	227 472	34 276	7 658	41 934	5 032 080	41 934	5 032 080
Sughero greggio . . . (Val. I. 65 — E. 55).	Austria-Ungheria . . .	Quint.	...	131	131	8 515	131	8 515	1 216	511	1 727	94 985	1 727	94 985
	Francia	id.	152	625	777	50 505	777	50 505	1 655	10 835	12 490	686 950	12 490	686 950
	Germania	id.	2 871	97	2 968	163 240	2 968	163 240
	Grecia	id.	265	265	14 575	265	14 575
	Malta	id.	144	144	7 920	144	7 920
	Olanda	id.	40	40	2 200	40	2 200
	Russia	id.	609	609	33 495	609	33 495
	Spagna	id.	...	38	38	2 470	38	2 470	...	905	905	49 775	905	49 775
	Svizzera	id.	1 449	...	1 449	79 695	1 449	79 695
	Turchia Europea . . .	id.	82	82	4 510	82	4 510
	Tunisi	id.	...	162	162	10 530	162	10 530	...	824	824	45 320	824	45 320
Algeria	id.	...	202	202	13 130	202	13 130	
			152	1 158	1 310	85 150	1 310	85 150	7 191	14 312	21 503	1 182 665	21 503	1 182 665
		Da riportare	37 268 728			36 994 228			22 094 504			21 820 004		

TAVOLA X.

ANALISI DEL COMMERCIO GENERALE E SPECIALE D'IMPORTAZIONE E DI ESPORTAZIONE. — 1895.

MERCÌ	PAESI DI PROVENIENZA e DI DESTINAZIONE	UNITÀ	IMPORTAZIONE						ESPORTAZIONE					
			COMMERCIO GENERALE				COMMERCIO SPECIALE		COMMERCIO GENERALE				COMMERCIO SPECIALE	
			Quantità			Valore — Lire	Quan- tità	Valore — Lire	Quantità			Valore — Lire	Quan- tità	Valore — Lire
			Via di terra	Via di mare	Totale				Via di terra	Via di mare	Totale			

(Le cifre fra parentesi indicano i valori unitari)

Segue CATEGORIA IX. — LEGNO E PAGLIA.

	Riparto					37 268 728						36 994 228					22 094 504				21 820 004
Sughero lavorato (Val. I. ed E. 280).	Austria-Ungheria . . .	Quint.	3	1	4	1 120	4	1 120	76	...	76	21 280	76	21 280							
	Francia	id.	58	1 872	1 930	540 400	1 916	536 480	35	13	48	13 440	48	13 440							
	Germania	id.	2	3	5	1 400	5	1 400	7	...	7	1 960	7	1 960							
	Gran Bretagna	id.	59	59	16 520	59	16 520							
	Grecia	id.	48	48	13 440	48	13 440							
	Malta	id.	59	59	16 520	59	16 520							
	Spagna	id.	...	639	639	178 920	639	178 920							
	Svizzera	id.	218	...	218	61 040	204	57 120							
	Turchia Europea	id.	38	38	10 640	38	10 640							
	Asia - (Contrade div.)	id.	40	40	11 200	40	11 200							
	Brasile	id.	32	32	8 960	32	8 960							
	Perù	id.	24	24	6 720	24	6 720							
	Repubblica Argentina	id.	10	10	2 800	10	2 800							
	Uruguay	id.	61	61	17 080	61	17 080							
			63	2 515	2 578	721 840	2 564	717 920	336	384	720	201 600	706	197 680							
Sughero (mattoni fatti con residuo di sughero). (Val. I. 45).	Austria-Ungheria . . .	Quint.	810	...	810	36 450	810	36 450							
	Germania	id.	26	...	26	1 170	26	1 170							
			836	...	836	37 620	836	37 620							
Utensili e lavori diversi di legno comune, greggi. (Val. I. ed E. 50).	Austria-Ungheria . . .	Quint.	602	537	1 139	56 950	1 100	55 000	654	626	1 280	64 000	1 241	62 050							
	Belgio	id.	...	921	921	46 050	921	46 050							
	Danimarca	id.	...	81	81	4 050	81	4 050							
	Francia	id.	408	46	454	22 700	454	22 700	1 175	34 282	35 457	1 772 850	35 457	1 772 850							
	Germania	id.	492	662	1 154	57 700	1 154	57 700	745	5	750	37 500	750	37 500							
	Gran Bretagna	id.	22	129	151	7 550	151	7 550	7	1 463	1 470	73 500	1 470	73 500							
	Malta	id.	628	628	31 400	628	31 400							
	Spagna	id.	44	44	2 200	44	2 200							
	Svezia e Norvegia	id.	...	591	591	29 550	591	29 550							
	Svizzera	id.	390	...	390	19 500	390	19 500	2 842	...	2 842	142 100	2 842	142 100							
	Turchia Europea	id.	529	529	26 450	529	26 450							
	Turchia Asiatica	id.	29	29	1 450	29	1 450							
	Giappone	id.	...	26	26	1 300	26	1 300							
	Egitto	id.	...	20	20	1 000	20	1 000	...	572	572	28 600	572	28 600							
	Tunisi	id.	2 799	2 799	139 950	2 799	139 950							
	Tripoli	id.	29	29	1 450	29	1 450							
	Algeria	id.	233	233	11 650	233	11 650							
	Colonia Eritrea	id.	35	35	1 750	35	1 750							
	Stati Uniti e Canada	id.	...	106	106	5 300	106	5 300	...	71	71	3 550	71	3 550							
	Stati dell'Am. Centr.	id.	33	33	1 650	33	1 650							
	Perù	id.	213	213	10 650	213	10 650							
	Brasile	id.	45	45	2 250	45	2 250							
	Repubblica Argentina	id.	224	224	11 200	224	11 200							
	Uruguay	id.	1 535	1 535	76 750	1 535	76 750							
			1 914	3 119	5 033	251 650	4 994	249 700	5 423	43 395	48 818	2 440 900	48 779	2 438 950							
	Da riportare					38 279 838		37 999 468				24 737 004		24 456 634							

TAVOLA X.

ANALISI DEL COMMERCIO GENERALE E SPECIALE D'IMPORTAZIONE E DI ESPORTAZIONE. — 1895.

MERCÌ	PAESI DI PROVENIENZA e DI DESTINAZIONE	UNITÀ	IMPORTAZIONE					ESPORTAZIONE						
			COMMERCIO GENERALE			COMMERCIO SPECIALE		COMMERCIO GENERALE			COMMERCIO SPECIALE			
			Quantità			Valore — Lire	Quan- tità	Valore — Lire	Quantità			Valore — Lire	Quan- tità	Valore — Lire
			Via di terra	Via di mare	Totale				Via di terra	Via di mare	Totale			

(Le cifre fra parentesi indicano i valori unitari)

Segue CATEGORIA IX. — LEGNO E PAGLIA.

Riporto		38 279 838		37 999 468		24 737 004		24 456 634						
Utensili e lavori diversi di legno comune, puliti o dipinti: <i>fusi erocchetti</i> (Val. I. ed E. 70'.	Austria-Ungheria . . .	Quint.	32	...	32	2 240	32	2 240	
	Germania	id.	51	2	53	3 710	53	3 710	
	Gran Bretagna	id.	650	335	985	68 950	985	68 950	
	Svizzera	id.	751	...	751	52 570	751	52 570	
	Turchia Europea	id.	18	18	1 260	18	1 260	
	Stati Uniti e Canada . .	id.	...	16	16	1 120	16	1 120	...	19	19	1 330	19	1 330
	Repubblica Argentina .	id.	15	15	1 050	15	1 050	
	Australia	id.	33	33	2 310	33	2 310	
			1 481	353	1 837	128 590	1 837	128 590	...	85	85	5 950	85	5 950
Utensili e lavori diversi di legno comune, puliti o dipinti: <i>altri</i> . (Val. I. ed E. 90'.	Austria-Ungheria . . .	Quint.	582	51	633	56 970	558	50 220	224	656	880	79 200	802	72 180
	Belgio	id.	17	...	17	1 530	17	1 530
	Francia	id.	342	35	377	33 930	346	31 140	534	182	716	61 440	716	64 440
	Germania	id.	349	43	392	35 280	392	25 280	93	123	216	19 440	216	19 440
	Gran Bretagna	id.	111	150	261	23 490	261	23 490	12	3 340	3 352	301 680	3 352	301 680
	Grecia	id.	35	35	3 150	35	3 150
	Rumenia	id.	27	27	2 430	27	2 430
	Svizzera	id.	70	...	70	6 300	70	6 300	386	...	386	34 740	358	32 220
	Turchia Europea	id.	155	155	13 950	155	13 950
	Asia - (Contrade div.) .	id.	50	50	4 500	50	4 500
	Egitto	id.	438	438	39 420	438	39 420
	Tunisi	id.	294	294	26 460	294	26 460
	Tripoli	id.	17	17	1 530	17	1 530
	Stati Uniti e Canada . .	id.	...	112	112	10 080	112	10 080	...	43	43	3 870	43	3 870
	Repubblica Argentina .	id.	...	103	103	9 270	103	9 270	...	218	218	19 620	218	19 620
	Australia	id.	240	240	21 600	240	21 600
			1 454	491	1 948	175 320	1 842	165 780	1 266	5 818	7 084	637 560	6 978	628 020
Mercerie comuni di legno. (Val. I. ed E. 300'.	Austria-Ungheria . . .	Quint.	165	40	205	61 500	205	61 500	33	39	72	21 600	62	18 600
	Belgio	id.	4	...	4	1 200	4	1 200
	Francia	id.	211	130	341	102 300	331	99 300	61	14	75	22 500	75	22 500
	Germania	id.	149	72	221	66 300	221	66 300	24	5	29	8 700	29	8 700
	Gran Bretagna	id.	17	5	22	6 600	22	6 600	61	5	66	19 800	66	19 800
	Grecia	id.	29	29	8 700	29	8 700
	Spagna	id.	...	6	6	1 800	6	1 800	...	71	71	21 300	71	21 300
	Svizzera	id.	11	...	11	3 300	11	3 300	117	...	117	35 100	117	35 100
	Turchia Europea	id.	...	28	28	8 400	28	8 400	...	38	38	11 400	38	11 400
	Turchia Asiatica	id.	...	5	5	1 500	5	1 500
	Giappone	id.	...	109	109	32 700	109	32 700
	Tunisi	id.	17	17	5 100	17	5 100
	Altre Contr. Africane . .	id.	15	15	4 500	15	4 500
	Stati Uniti e Canada . .	id.	...	4	4	1 200	4	1 200	61	64	125	37 500	125	37 500
	Brasile	id.	5	5	1 500	5	1 500
	Perù	id.	24	24	7 200	24	7 200
	Repubblica Argentina .	id.	127	127	38 100	127	38 100
	Uruguay	id.	11	11	3 300	11	3 300
Australia	id.	21	21	6 300	21	6 300	
			553	399	952	285 600	942	282 600	361	485	846	253 800	836	250 800
Da riportare			38 869 348		38 576 438		25 634 314		25 341 404					

TAVOLA X.

ANALISI DEL COMMERCIO GENERALE E SPECIALE D'IMPORTAZIONE E DI ESPORTAZIONE. — 1895.

MERCÌ (Le cifre fra parentesi indicano i valori unitari)	PAESI DI PROVENIENZA e DI DESTINAZIONE	UNITÀ	IMPORTAZIONE						ESPORTAZIONE					
			COMMERCIO GENERALE				COMMERCIO SPECIALE		COMMERCIO GENERALE				COMMERCIO SPECIALE	
			Quantità			Valore — Lire	Quan- tità	Valore — Lire	Quantità			Valore — Lire	Quan- tità	Valore — Lire
			Via di terra	Via di mare	Totale				Via di terra	Via di mare	Totale			
<i>Riparto</i>			38 869 348		38 576 438		25 634 314		25 341 404					
Balocchi di legno . . . (Val. I. 350).	Austria-Ungheria . . .	Quint.	135	7	142	49 700	142	49 700	
	Germania	id.	17	4	21	7 350	21	7 350	
			152	11	163	57 050	163	57 050	
Carri da strade co- muni. (Val. I. ed E. 320).	Austria-Ungheria . . .	Num.	600	...	600	192 000	8	2 560	607	2	609	194 880	17	5 440
	Francia	id.	220	2	222	71 040	20	6 400	250	...	250	80 000	48	15 360
	Gran Bretagna	id.	...	5	5	1 600	5	1 600
	Svizzera	id.	11	...	11	3 520	11	3 520
			820	7	827	264 640	(a) 33	10 560	868	2	870	278 400	76	24 320
Vetture da strade co- muni con più di due ruote. (Val. I. ed E. 400).	Austria-Ungheria . . .	Num.	295	20	315	126 000	298	119 200	90	1	91	36 400	75	30 000
	Belgio	id.	34	...	34	13 600	34	13 600
	Francia	id.	329	6	335	134 000	314	125 600	44	2	46	18 400	20	8 000
	Germania	id.	1 438	37	1 475	590 000	1 459	583 600	21	...	21	30 000	15	6 000
	Gran Bretagna	id.	1 523	194	1 717	686 800	1 692	676 800	9	8	17	6 800	6	2 400
	Svizzera	id.	150	...	150	60 000	140	56 000	107	...	107	42 800	77	30 800
	Turchia Europea . . .	id.	14	14	5 600	14	5 600
	Stati Uniti e Canada .	id.	...	327	327	130 800	327	130 800	...	6	6	2 400	6	2 400
	Brasile	id.	31	31	12 400	31	12 400
	Repubblica Argentina	id.	18	18	7 200	18	7 200
	Chili	id.	4	4	1 600	4	1 600
		3 769	584	4 353	1 741 200	4 264	1 705 600	271	84	355	142 000	266	106 400	
Dette, con più di due ruote e non più di cinque molle. (Val. I. ed E. 1200).	Austria-Ungheria . . .	Num.	11	...	11	13 200	8	9 600	16	...	16	19 200	13	15 600
	Francia	id.	108	...	108	129 600	22	26 400	69	6	75	90 000	12	14 400
	Germania	id.	12	...	12	14 400	12	14 400	2	...	2	2 400	2	2 400
	Gran Bretagna	id.	...	1	1	1 200	1	1 200	...	4	4	4 800	4	4 800
	Grecia	id.	1	1	1 200	1	1 200
	Malta	id.	1	1	1 200	1	1 200
	Svizzera	id.	42	...	42	50 400	14	16 800	53	...	53	63 300	2	2 400
	Turchia Europea . . .	id.	12	12	14 400	12	14 400
			173	1	174	208 800	57	68 400	140	24	164	196 800	47	56 400
	<i>Da riportare</i>			41 141 038		40 418 048		26 251 514		25 528 524				

(a) Numero 17, del peso di quintali 73, furono importati prima del 25 agosto 1895.

TAVOLA X.

ANALISI DEL COMMERCIO GENERALE E SPECIALE D'IMPORTAZIONE E DI ESPORTAZIONE. — 1895.

MERCÌ	PAESI DI PROVENIENZA e DI DESTINAZIONE	UNITÀ	IMPORTAZIONE						ESPORTAZIONE					
			COMMERCIO GENERALE				COMMERCIO SPECIALE		COMMERCIO GENERALE				COMMERCIO SPECIALE	
			Quantità			Valore — Lire	Quan- tità	Valore — Lire	Quantità			Valore — Lire	Quan- tità	Valore — Lire
			Via di terra	Via di mare	Totale				Via di terra	Via di mare	Totale			

(Le cifre fra parentesi indicano i valori unitari)

Segue CATEGORIA IX. — LEGNO E PAGLIA.

Riporto 41 141 038 | 40 418 048 | 26 251 514 | 25 528 524

Vetture da strade comuni con più di due ruote e di cinque molle. (Val. I. ed E. 2400).	Austria-Ungheria	Num.	Quantità			Valore — Lire	Quantità	Valore — Lire	Quantità			Valore — Lire	Quantità	Valore — Lire
			Via di terra	Via di mare	Totale				Via di terra	Via di mare	Totale			
	Francia	id.	4	...	4	9 600	2	4 800	4	...	4	9 600
	Gran Bretagna	id.	...	1	1	2 400	1	2 400
	Svizzera	id.	4	...	4	9 600
	Colonia Eritrea	id.	1	1	2 400	1	2 400
			8	1	9	21 600	3	7 200	6	1	7	16 800	1	2 400

Bastimenti, barche e battelli. (I. ed E. Val. D.).	Austria-Ungheria	Tonn. di registro id.	Quantità			Valore — Lire	Quantità	Valore — Lire	Quantità			Valore — Lire	Quantità	Valore — Lire
			Via di terra	Via di mare	Totale				Via di terra	Via di mare	Totale			
	Belgio	id.	13	...	13	4 918	13	4 918
	Francia	id.	1	1	2	1 650	2	1 650	40	121	161	60 901	161	60 901
	Germania	id.	...	1 159	1 159	124 874	1 159	124 874	22	...	22	8 322	22	8 322
	Gran Bretagna	id.	...	18 763	18 763	2 003 545	18 763	2 003 545
	Grecia	id.	662	632	250 415	662	250 415
	Olanda	id.	...	917	917	91 351	917	91 351
	Russia	id.	20	20	7 565	20	7 565
	Svizzera	id.	3	...	3	1 800	3	1 800	3	...	3	1 135	3	1 135
	Turchia Europea	id.	3	3	1 134	3	1 134
	Uruguay	id.	578	578	218 640	578	218 640
			4	20 840	20 844	2 223 220	20 844	2 223 220	84	1 381	1 468	555 300	1 468	555 300

Canne, giunchi e vimini, greggi. (Val. I. ed E. 20).	Austria-Ungheria	Quint.	Quantità			Valore — Lire	Quantità	Valore — Lire	Quantità			Valore — Lire	Quantità	Valore — Lire
			Via di terra	Via di mare	Totale				Via di terra	Via di mare	Totale			
	Belgio	id.	...	62	62	1 240	62	1 240
	Francia	id.	67	495	562	11 240	562	11 240	1 346	337	1 683	33 660	1 683	33 660
	Germania	id.	147	551	698	13 960	698	13 960	35	339	374	7 480	374	7 480
	Gran Bretagna	id.	...	89	89	1 780	89	1 780
	Grecia	id.	...	2 450	2 450	49 000	2 450	49 000
	Malta	id.	1 098	1 098	21 960	1 098	21 960
	Olanda	id.	...	116	116	2 320	116	2 320
	Svizzera	id.	157	...	157	3 140	157	3 140
	Turchia Europea	id.	...	7 284	7 284	145 680	7 284	145 680
	Asia - Possed. Inglesi	id.	...	2 421	2 421	48 420	2 421	48 420
	China	id.	...	76	76	1 520	76	1 520
	Tunisi	id.	...	5 486	5 486	109 720	5 486	109 720
	Algeria	id.	...	1 874	1 874	37 480	1 874	37 480
			890	24 364	25 254	505 080	25 254	505 080	3 417	1 951	5 368	107 360	5 368	107 360

Detti, spaccati	Austria-Ungheria	Quint.	...	23	23	1 840	23	1 840	160	49	209	16 720	209	16 720
---------------------------	----------------------------	--------	-----	----	----	-------	----	-------	-----	----	-----	--------	-----	--------

Da riportare 43 892 778 | 43 155 388 | 26 947 694 | 26 210 304

(a) Delle quali tonnellate 4 rappresentano bastimenti, barche e battelli per la navigazione interna sui laghi e sui fiumi.

ANALISI DEL COMMERCIO GENERALE E SPECIALE D'IMPORTAZIONE E DI ESPORTAZIONE. — 1895.

MERCÌ (Le cifre fra parentesi indicano i valori unitari)	PAESI DI PROVENIENZA e DI DESTINAZIONE	UNITÀ	IMPORTAZIONE						ESPORTAZIONE					
			COMMERCIO GENERALE				COMMERCIO SPECIALE		COMMERCIO GENERALE				COMMERCIO SPECIALE	
			Quantità			Valore — Lire	Quan- tità	Valore — Lire	Quantità			Valore — Lire	Quan- tità	Valore — Lire
			Via di terra	Via di mare	Totale				Via di terra	Via di mare	Totale			

Segue CATEGORIA IX. — LEGNO E PAGLIA.

			Riporto			43 892 778		43 155 388			28 947 694		26 210 304
Canne, giunchi e vimini, trafileati o tinti. (Val. I. ed E. 175).	Austria-Ungheria . . .	Quint.	18	...	18	3 150	18	3 150	1 511	...	1 511	264 425	1 511	264 425		
	Belgio	id.	12	...	12	2 100	12	2 100		
	Francia	id.	12	240	252	44 100	252	44 100	255	33	288	50 400	288	50 400		
	Germania	id.	12	307	319	55 825	319	55 825		
	Gran Bretagna	id.	...	12	12	2 100	12	2 100		
	Svizzera	id.	25	...	25	4 375	25	4 375		
	Tunisi	id.	11	11	1 925	11	1 925		
	Repubblica Argentina	id.	16	16	2 800	16	2 800		
			54	559	613	107 275	613	107 275	1 791	60	1 851	323 925	1 851	323 925		
Lavori da panierai e da stocai, grossolani. (Val. I. ed E. 120).	Austria-Ungheria . . .	Quint.	73	17	90	10 800	90	10 800	979	3 118	4 097	491 640	4 097	491 640		
	Belgio	id.	12	...	12	1 440	12	1 440		
	Francia	id.	149	87	236	28 320	218	26 160	527	716	1 243	149 160	1 243	149 160		
	Germania	id.	10	3	13	1 560	13	1 560	201	...	201	24 120	201	24 120		
	Gibilterra	id.	225	225	27 000	225	27 000		
	Gran Bretagna	id.	...	10	10	1 200	10	1 200	79	124	203	24 360	203	24 360		
	Malta	id.	...	9	9	1 080	9	1 080	...	50	50	6 000	50	6 000		
	Portogallo	id.	15	15	1 800	15	1 800		
	Svizzera	id.	19	...	10	2 280	19	2 280	1 024	...	1 024	122 880	1 024	122 880		
	Turchia Europea . . .	id.	...	9	9	1 080	9	1 080	...	17	17	2 040	17	2 040		
	Asia - Possed. Inglesi	id.	47	47	5 640	47	5 640		
	Egitto	id.	22	22	2 640	22	2 640		
	Tunisi	id.	51	51	6 120	51	6 120		
Stati Uniti e Canada .	id.	75	75	9 000	75	9 000			
Uruguay	id.	18	18	2 160			
			251	135	386	46 320	368	44 160	2 822	4 478	7 300	876 000	7 282	873 840		
Detti, fini (Val. I. ed E. 275).	Austria-Ungheria . . .	Quint.	72	26	98	26 950	98	26 950	18	...	18	4 950	18	4 950		
	Francia	id.	55	14	69	18 975	69	18 975	119	18	137	37 675	137	37 675		
	Germania	id.	192	8	200	55 000	200	55 000	43	...	43	11 825	43	11 825		
	Gran Bretagna	id.	33	25	58	15 950	58	15 950	28	81	109	29 775	109	29 775		
	Grecia	id.	15	15	4 125	15	4 125		
	Svizzera	id.	50	...	50	13 750	50	13 750	170	...	170	46 750	170	46 750		
	Giappone	id.	...	77	77	21 175	77	21 175		
	Tunisi	id.	57	57	15 675	57	15 675		
	Tripoli	id.	5	5	1 375	5	1 375		
	Stati Uniti e Canada .	id.	21	21	5 775	21	5 775		
			402	150	552	151 800	552	151 800	378	197	575	158 125	575	158 125		
			Da riportare			44 198 173		43 458 623			28 305 744		27 566 194

TAVOLA X.

ANALISI DEL COMMERCIO GENERALE E SPECIALE D'IMPORTAZIONE E DI ESPORTAZIONE. — 1895.

MERCÌ	PAESI DI PROVENIENZA e DI DESTINAZIONE	UNITÀ	IMPORTAZIONE						ESPORTAZIONE					
			COMMERCIO GENERALE				COMMERCIO SPECIALE		COMMERCIO GENERALE				COMMERCIO SPECIALE	
			Quantità			Valore — Lire	Quan- tità	Valore — Lire	Quantità			Valore — Lire	Quan- tità	Valore — Lire
			Via di terra	Via di mare	Totale				Via di terra	Via di mare	Totale			

(Le cifre fra parentesi indicano i valori unitari)

Segue CATEGORIA IX. — LEGNO E PAGLIA.

<i>Riporto</i>			44 198 173		43 458 623		28 305 744		27 566 194					
Trecce di paglia per cappelli. (Val. I. 215 — E. 500).	Austria-Ungheria . . .	Quint.	577	36	613	306 500	613	306 500		
	Belgio	id.	87	10	97	48 500	97	48 500		
	Francia	id.	82	4	86	18 490	86	18 490	1 478	44	1 522	761 000	1 522	761 000
	Germania	id.	97	5	102	21 930	102	21 930	638	...	638	319 000	638	319 000
	Gran Bretagna	id.	225	...	225	48 375	225	48 375	2 268	3	2 271	1 135 500	2 271	1 135 500
	Grecia	id.	38	38	19 000	38	19 000
	Olanda	id.	53	...	53	26 500	53	26 500
	Russia	id.	6	6	3 000	6	3 000
	Spagna	id.	16	16	8 000	16	8 000
	Svizzera	id.	275	...	275	59 125	275	59 125	3 365	...	3 365	1 682 500	3 365	1 682 500
	Turchia Europea . . .	id.	4	4	2 000	4	2 000
	China	id.	...	41	41	8 815	41	8 815
	Giappone	id.	...	17	17	3 655	17	3 655
	Stati Uniti e Canada .	id.	...	13	13	2 795	13	2 795	...	3 193	3 193	1 596 500	3 193	1 596 500
	Brasile	id.	8	8	4 000	8	4 000
	Repubblica Argentina	id.	336	336	168 000	336	168 000
	Uruguay	id.	8	8	4 000	8	4 000
			679	80	759	163 185	759	163 185	8 466	3 702	12 168	6 084 000	12 168	6 084 000
Trecce di scorza, di sparto, ecc., per cappelli. (Val. I. ed E. 380).	Austria-Ungheria . . .	Quint.	4	...	4	1 520	4	1 520	
	Francia	id.	11	...	11	4 180	11	4 180	
	Germania	id.	118	...	118	44 840	118	44 840	69	...	69	26 220	69	26 220
	Gran Bretagna	id.	9	4	13	4 940	13	4 940	145	...	145	55 100	145	55 100
	Svizzera	id.	14	...	14	5 320	14	5 320	808	...	808	341 240	808	341 240
	Asia - Possed. Inglesi	id.	...	26	26	9 880
	China	id.	...	248	248	94 240	8	1 520
	Giappone	id.	...	50	50	19 000
	Stati Uniti e Canada .	id.	...	4	4	1 520	4	3 040
Repubblica Argentina	id.	25	25	9 500	25	9 500	
			152	332	484	183 920	168	63 840	1 116	25	1 141	433 580	825	313 500
Dette, per cordami ed altri lavori. (Val. E. 40).	Austria-Ungheria . . .	Quint.	83	10	93	3 720	93	3 720	
<i>Da riportare</i>			44 545 278		43 685 648		34 827 044		33 967 414					

TAVOLA X.

ANALISI DEL COMMERCIO GENERALE E SPECIALE D'IMPORTAZIONE E DI ESPORTAZIONE. — 1895.

MERCÌ	PAESI DI PROVENIENZA e DI DESTINAZIONE	UNITÀ	IMPORTAZIONE					ESPORTAZIONE					
			COMMERCIO GENERALE			Valore — Lire	COMMERCIO SPECIALE		COMMERCIO GENERALE			COMMERCIO SPECIALE	
			Quantità				Quan- tità	Valore — Lire	Quantità			Quan- tità	Valore — Lire
			Via di terra	Via di mare	Totale	Via di terra			Via di mare	Totale	Via di terra		

(Le cifre fra parentesi indicano i valori unitari)

Segue CATEGORIA IX. — LEGNO E PAGLIA.

		Riporto			44 545 278			43 685 648			34 827 044			33 967 414
Cordami di sparto, ti- glio e simili. (Val. I. ed E. 65).	Austria-Ungheria . . .	Quint.	...	1 967	1 967	127 855	1 967	127 855	...	50	50	3 250	50	3 250
	Francia	id.	...	729	729	47 385	729	47 385	...	16	16	1 040	16	1 040
	Germania	id.	8	104	112	7 280	104	7 280
	Gran Bretagna	id.	...	1 327	1 327	86 255	1 327	86 255
	Malta	id.	26	26	1 690	26	1 690
	Olanda	id.	...	175	175	11 375	175	11 375
	Spagna	id.	...	35	35	2 275	35	2 275
	Svizzera	id.	327	...	327	21 255
	Turchia Europea . . .	id.	...	327	327	21 255
	Asia - Possed. Inglesi	id.	...	1 649	1 649	107 185	1 649	107 185
	Tunisi	id.	...	350	350	22 750	350	22 750	...	1 545	1 545	100 425	1 545	100 425
	Algeria	id.	...	60	60	3 900	60	3 900
	Stati Uniti e Canada .	id.	...	15	15	975	15	975
	Perù	id.	32	32	2 080	32	2 080
Australia	id.	...	104	104	6 760	104	6 760	
			8	6 842	6 850	445 250	6 523	423 995	327	1 669	1 996	129 740	1 669	108 485
Cappelli di paglia, eccetto quelli guer- niti da donna. (Val. I. ed E. 120).	Austria-Ungheria . . .	Centinaia	27	...	27	3 240	10	1 200	499	77	576	69 120	558	66 960
	Belgio	id.	154	9	163	19 560	163	19 560
	Danimarca	id.	27	27	3 240	27	3 240	...
	Francia	id.	661	173	834	100 080	807	96 840	897	322	1 219	146 280	1 193	143 160
	Germania	id.	59	4	63	7 560	63	7 560	1 041	9	1 050	126 000	1 050	126 000
	Gran Bretagna	id.	42	30	72	8 640	72	8 640	8 372	340	8 712	1 045 440	8 712	1 045 440
	Grecia	id.	1 236	1 236	148 320	1 236	148 320
	Malta	id.	...	9	9	1 080	9	1 080	...	31	31	3 720	31	3 720
	Olanda	id.	11	11	1 320	11	1 320
	Svizzera	id.	61	...	61	7 320	61	7 320	3 565	...	3 565	427 800	3 565	427 800
	Turchia Europea . . .	id.	246	246	29 520	246	29 520
	Asia - Possed. Inglesi	id.	285	285	34 200	285	34 200
	China	id.	255	255	30 600	255	30 600
	Egitto	id.	12	12	1 440	12	1 440
	Tunisi	id.	13	13	1 560	13	1 560
	Colonia Eritrea . . .	id.	11	11	1 320	11	1 320
	Stati Uniti e Canada .	id.	7 877	21 670	29 547	3 545 640	29 547	3 545 640
	Brasile	id.	421	421	10 520	421	50 520
	Perù	id.	222	222	26 640	222	26 640
	Repubblica Argentina	id.	1 013	1 013	121 560	1 013	121 560
Uruguay	id.	184	184	22 080	184	22 080	
Chili	id.	288	288	34 560	288	34 560	
Altre Cont. dell'Am.M.	id.	13	13	1 560	13	1 560	
			850	216	1 066	127 920	1 022	122 640	22 405	26 695	49 100	5 892 000	49 056	5 886 720
		Totale della IX categoria			45 118 448			44 232 283			40 848 784			39 932 619

TAVOLA X.

ANALISI DEL COMMERCIO GENERALE E SPECIALE D'IMPORTAZIONE E DI ESPORTAZIONE. — 1895.

MERCÌ (Le cifre fra parentesi indicano i valori unitari)	PAESI DI PROVENIENZA e DI DESTINAZIONE	UNITÀ	IMPORTAZIONE						ESPORTAZIONE					
			COMMERCIO GENERALE				COMMERCIO SPECIALE		COMMERCIO GENERALE				COMMERCIO SPECIALE	
			Quantità			Valore — Lire	Quan- tità	Valore — Lire	Quantità			Valore — Lire	Quan- tità	Valore — Lire
			Via di terra	Via di mare	Totale				Via di terra	Via di mare	Totale			

CATEGORIA X. — CARTA E LIBRI.

Stracci vegetali . . . (Val. I. 18 — E. 35).	Austria-Ungheria . . .	Quint.	60	20	80	1 440	80	1 440
	Francia	id.	33	186	219	3 942	219	3 942
	Gran Bretagna	id.	...	1 072	1 072	19 296	1 072	19 296
	Tunisi	id.	28	28	980	28	980
	Tripoli	id.	...	77	77	1 386	77	1 386
				93	1 355	1 448	26 064	1 448	26 064	...	28	28	980	28
Stracci animali . . . (Val. I. ed E. 80).	Francia	Quint.	9 897	1 882	11 779	942 320	11 779	942 320	67	...	67	5 360	67	5 360
	Germania	id.	105	...	105	8 400	105	8 400
	Gran Bretagna	id.	15	15	1 200	15	1 200
	Svizzera	id.	184	...	184	14 720	184	14 720	60	...	60	4 800	60	4 800
				10 186	1 882	12 068	965 440	12 068	965 440	127	15	142	11 360	142
Stracci misti (Val. I. ed E. 15).	Austria-Ungheria . . .	Quint.	97	102	199	2 985	127	1 905	72	38	110	1 650	38	570
	Francia	id.	1 372	1 797	3 169	47 535	3 169	47 535
	Germania	id.	...	357	357	5 355	357	5 355
	Gran Bretagna	id.	...	674	674	10 110	674	10 110
	Spagna	id.	...	90	90	1 350	90	1 350
	Svizzera	id.	2 730	...	2 730	40 950	2 730	40 950
			4 199	3 020	7 219	108 285	7 147	107 205	72	38	110	1 650	38	570
Pasta di legno (non cellulosa), di paglia o d'altre simili so- stanze, in istato secco. (Val. I. ed E. 16).	Austria-Ungheria . . .	Quint.	17 319	402	17 721	283 536	17 320	277 120
	Francia	id.	...	500	500	8 000	500	8 000	300	65	365	5 840	65	1 010
	Germania	id.	4 117	6 653	10 770	172 320	10 770	172 320
	Gran Bretagna	id.	...	1 370	1 370	21 920	1 370	21 920
	Spagna	id.	113	113	1 808	113	1 808
	Svezia e Norvegia . .	id.	...	1 115	1 115	17 840	1 115	17 810
	Svizzera	id.	870	...	870	13 920	870	13 920	347	...	347	5 552	246	3 936
	Repubblica Argentina	id.	401	401	6 416	401	6 416
				22 306	10 040	32 346	517 536	31 945	511 120	647	579	1 226	19 616	825
Pasta di legno cellu- losa. (Val. I. ed E. 30).	Austria-Ungheria . . .	Quint.	67 410	5 159	72 569	2 177 970	72 599	2 177 970
	Belgio	id.	...	1 201	1 201	36 030	1 201	36 030
	Germania	id.	23 384	2 929	26 313	789 390	26 313	789 390
	Gran Bretagna	id.	...	810	810	24 300	810	24 300
	Svezia e Norvegia . .	id.	...	1 267	1 267	38 010	1 267	38 010
	Svizzera	id.	5 300	...	5 300	159 000	5 300	159 000	109	...	109	3 270	109	3 270
	Asia - Possed. Inglesi	id.	...	104	104	3 120	104	3 120
	Stati Uniti e Canada .	id.	...	212	212	6 360	212	6 360
			96 124	11 682	107 806	3 234 180	107 806	3 234 180	109	...	109	3 270	109	3 270
<i>Da riportare</i>						4 851 505	4 844 009	36 876						
									29 380					

TAVOLA X.

ANALISI DEL COMMERCIO GENERALE E SPECIALE D'IMPORTAZIONE E DI ESPORTAZIONE. — 1895.

MERCÌ	PAESI DI PROVENIENZA e DI DESTINAZIONE	UNITÀ	IMPORTAZIONE						ESPORTAZIONE					
			COMMERCIO GENERALE				COMMERCIO SPECIALE		COMMERCIO GENERALE				COMMERCIO SPECIALE	
			Quantità			Valore — Lire	Quan- tità	Valore — Lire	Quantità			Valore — Lire	Quan- tità	Valore — Lire
			Via di terra	Via di mare	Totale				Via di terra	Via di mare	Totale			

(Le cifre fra parentesi indicano i valori unitari)

Segue CATEGORIA X. — CARTA E LIBRI.

Riporto		4 851 505	4 844 009	36 876	29 380									
Carta bianca o tinta in pasta, non rigata, d'ogni qualità. (Val. I. 75 — E. 72).	Austria-Ungheria . . .	Quint.	1 353	185	1 538	115 350	1 538	115 350	303	5 505	5 808	418 176	5 808	418 176
	Belgio	id.	...	147	147	11 025	147	11 025	...	41	41	2 952	41	2 952
	Francia	id.	929	65	994	74 550	994	74 550	133	2 064	2 197	158 184	2 197	158 184
	Germania	id.	1 588	228	1 816	136 200	1 780	133 500	30	747	777	55 944	777	55 944
	Gran Bretagna	id.	194	374	568	42 600	568	42 600	6	546	552	39 744	552	39 744
	Grecia	id.	503	503	36 216	503	36 216
	Malta	id.	245	245	17 640	245	17 640
	Olanda	id.	...	15	15	1 125	15	1 125
	Spagna	id.	37	37	2 664	37	2 664
	Svezia e Norvegia . .	id.	...	194	194	14 550	194	14 550
	Svizzera	id.	90	...	90	6 750	90	6 750	336	...	336	24 192	336	24 192
	Turchia Europea . . .	id.	1 432	1 432	103 104	1 432	103 104
	Turchia Asiatica . . .	id.	635	635	45 720	635	45 720
	Asia - Possed. Inglesi	id.	229	229	16 488	229	16 488
	Egitto	id.	2 841	2 841	204 660	2 805	201 960
	Tunisi	id.	273	273	19 656	273	19 656
	Tripoli	id.	23	23	1 656	23	1 656
	Colonia Eritrea . . .	id.	57	57	4 104	57	4 104
	Altre Contr. Africane	id.	15	15	1 080	15	1 080
	Stati Uniti e Canada .	id.	...	17	17	1 275	17	1 275	...	504	504	36 288	504	36 288
	Messico	id.	224	224	16 128	224	16 128
	Stati dell'Amer. Centr.	id.	343	343	24 696	343	24 696
	Indie Occidentali . . .	id.	108	108	7 776	108	7 776
	Brasile	id.	5 250	5 250	378 000	5 250	378 000
	Perù	id.	1 539	1 539	110 808	1 539	110 808
	Repubblica Argentina	id.	10 285	10 285	740 520	10 285	740 520
	Paraguay	id.	49	49	3 528	49	3 528
	Uruguay	id.	1 114	1 114	80 208	1 114	80 208
	Chili	id.	1 047	1 047	75 384	1 047	75 384
	Australia	id.	149	149	10 728	149	10 728
			4 154	1 225	5 379	403 425	5 343	400 725	808	35 805	36 613	2 636 244	36 577	2 633 544

Da riportare 5 254 930 || 5 244 734 || 2 673 120 || 2 662 924

TAVOLA X.

ANALISI DEL COMMERCIO GENERALE E SPECIALE D'IMPORTAZIONE E DI ESPORTAZIONE. — 1895.

MERCÌ (Le cifre fra parentesi indicano i valori unitari)	PAESI DI PROVENIENZA e DI DESTINAZIONE	UNITÀ	IMPORTAZIONE						ESPORTAZIONE					
			COMMERCIO GENERALE			Valore — Lire	COMMERCIO SPECIALE		COMMERCIO GENERALE			Valore — Lire	COMMERCIO SPECIALE	
			Quantità				Quan- tità	Valore — Lire	Quantità				Quan- tità	Valore — Lire
			Via di terra	Via di mare	Totale	Via di terra			Via di mare	Totale				

Segue **CATEGORIA X. — CARTA E LIBRI.**

Riporto 5 254 930 || 5 244 734 || 2 673 120 || 2 662 924

Carta bianca o tinta in pasta, rigata. (Val. I. ed E. 87).	Austria-Ungheria . . .	Quint.	43	4	47	4 089	47	4 089	24	...	24	2 088	24	2 088
	Francia	id.	37	7	44	3 828	44	3 828
	Germania	id.	67	17	84	7 308	84	7 308
	Gran Bretagna	id.	13	7	20	1 740	20	1 740
	Malta	id.	49	49	4 263	49	4 263
	Portogallo	id.	14	14	1 218	14	1 218
	Turchia Europea . . .	id.	329	329	28 623	329	28 623
	Egitto	id.	423	423	36 801	423	36 801
	Tunisi	id.	100	100	8 700	100	8 700
	Stati Uniti e Canada .	id.	62	62	5 394	62	5 394
	Brasile	id.	12	12	1 044	12	1 044
Repubblica Argentina	id.	139	139	12 093	139	12 093	
			160	35	195	16 965	195	16 965	24	1 128	1 152	100 224	1 152	100 224

Carta foggata in bu- ste. (Val. I. ed E. 125).	Austria-Ungheria . . .	Quint.	19	26	45	5 625	45	5 625
	Francia	id.	28	3	31	3 875	31	3 875
	Germania	id.	74	34	108	13 500	108	13 500
	Gran Bretagna	id.	41	50	91	11 375	91	11 375	...	16	16	2 000	16	2 000
	Svizzera	id.	9	...	9	1 125	9	1 125
	Turchia Europea . . .	id.	66	66	8 250	66	8 250
	Asia - Possed. Inglesi	id.	18	18	2 250	18	2 250
	Egitto	id.	388	388	48 500	388	48 500
	Colonia Eritrea . . .	id.	16	16	2 000	16	2 000
	Repubblica Argentina	id.	126	126	15 750	126	15 750
	Uruguay	id.	15	15	1 875	15	1 875
Chili	id.	49	49	6 125	49	6 125	
			171	113	284	35 500	284	35 500	...	694	694	86 750	694	86 750

Carta colorita, dorata odipinta e da parati, compresa la carta imbiancata per lito- grafia o fotografia. (Val. I. ed E. 160).	Austria-Ungheria . . .	Quint.	72	115	187	29 920	187	29 920	51	...	51	8 160	15	2 400
	Belgio	id.	173	86	259	41 440	259	41 440
	Francia	id.	667	338	1 005	160 800	982	157 120	12	...	12	1 920	12	1 920
	Germania	id.	2 311	723	3 034	485 440	3 021	483 360
	Gran Bretagna	id.	147	567	714	114 240	714	114 240
	Grecia	id.	17	17	2 720	17	2 720
	Olanda	id.	...	38	38	6 080	38	6 080
	Svizzera	id.	50	...	50	8 000	50	8 000	57	...	57	9 120	57	9 120
			3 420	1 867	5 287	845 920	5 251	840 160	120	17	137	21 920	101	16 160

Da riportare 6 153 315 || 6 137 359 || 2 882 014 || 2 866 058

TAVOLA X.

ANALISI DEL COMMERCIO GENERALE E SPECIALE D'IMPORTAZIONE E DI ESPORTAZIONE. — 1895.

MERCÌ (Le cifre fra parentesi indicano i valori unitari)	PAESI DI PROVENIENZA e DI DESTINAZIONE	UNITÀ	IMPORTAZIONE						ESPORTAZIONE					
			COMMERCIO GENERALE				COMMERCIO SPECIALE		COMMERCIO GENERALE				COMMERCIO SPECIALE	
			Quantità			Valore — Lire	Quan- tità	Valore — Lire	Quantità			Valore — Lire	Quan- tità	Valore — Lire
			Via di terra	Via di mare	Totale				Via di terra	Via di mare	Totale			

Segue **CATEGORIA X. — CARTA E LIBRI.**

			Riporto			6 153 315		6 137 359		2 882 014				2 866 058
Carta sugante (Val. I. ed E. 85).	Francia	Quint.	80	5	85	7 225	85	7 225
	Germania	id.	96	6	102	8 670	102	8 670
	Gran Bretagna	id.	17	29	46	3 910	46	3 910
	Egitto	id.	16	16	1 360	16	1 360
			193	40	233	19 805	233	19 805	...	16	16	1 360	16	1 360
Carta da involti, anche tinta in pasta, cilindrata da un solo lato. (Val. I. 35).	Austria-Ungheria	Quint.	87	193	280	9 800	280	9 800
	Belgio	id.	...	51	51	1 785	51	1 785
	Germania	id.	214	13	257	8 995	257	8 995
			331	257	588	20 580	588	20 580
Carta da involti grossa, ruvida, compresa la carta di paglia non tinta, nè cilindrata. (Val. I. ed E. 20).	Austria-Ungheria	Quint.	3 380	354	3 734	74 6 0	3 669	73 380	3 195	1 893	5 088	101 760	5 023	100 460
	Belgio	id.	...	230	230	4 600	230	4 600	...	117	117	2 340	117	2 340
	Francia	id.	3 342	27	3 369	67 380	3 369	67 380	15	46	61	1 220	61	1 220
	Germania	id.	3 633	837	4 470	89 400	4 417	88 310
	Gran Bretagna	id.	7	377	384	7 680	384	7 680
	Grecia	id.	795	795	15 900	795	15 900
	Malta	id.	2 860	2 860	57 200	2 860	57 200
	Olanda	id.	...	70	70	1 400	70	1 400
	Rumonia	id.	111	111	2 220	111	2 220
	Serbia e Montenegro	id.	105	105	2 100	105	2 100
	Svizzera	id.	165	...	165	3 300	165	3 300	361	...	361	7 220	361	7 220
	Turchia Europea	id.	4 581	4 581	91 620	4 581	91 620
	Turchia Asiatica	id.	795	795	15 900	795	15 900
	Asia - Possed. Inglesi	id.	181	181	3 620	181	3 620
	Egitto	id.	21 006	21 006	420 120	21 006	420 120
	Tunisi	id.	626	626	12 520	626	12 520
	Tripoli	id.	932	932	18 640	932	18 640
	Stati Uniti e Canada	id.	536	536	10 720	536	10 720
	Perù	id.	1 465	1 465	29 300	1 465	29 300
	Repubblica Argentina	id.	1 897	1 897	37 940	1 897	37 940
	Uruguay	id.	2 563	2 563	51 260	2 563	51 260
	Chili	id.	1 272	1 272	25 440	1 272	25 440
	Australia	id.	53	53	1 060
			10 527	1 895	12 422	248 440	12 304	246 080	3 571	41 834	45 405	908 100	45 287	905 740
			Da riportare			6 442 140		6 423 824		3 791 474				3 773 158

TAVOLA X.

ANALISI DEL COMMERCIO GENERALE E SPECIALE D'IMPORTAZIONE E DI ESPORTAZIONE. — 1895.

MERCÌ (Le cifre fra parentesi indicano i valori unitari)	PAESI DI PROVENIENZA e DI DESTINAZIONE	UNITÀ	IMPORTAZIONE						ESPORTAZIONE					
			COMMERCIO GENERALE				COMMERCIO SPECIALE		COMMERCIO GENERALE				COMMERCIO SPECIALE	
			Quantità			Valore — Lire	Quan- tità	Valore — Lire	Quantità			Valore — Lire	Quan- tità	Valore — Lire
			Via di terra	Via di mare	Totale				Via di terra	Via di mare	Totale			

Segue CATEGORIA X. — CARTA E LIBRI.

Riporto 6 442 140 | 6 423 824 | 3 791 474 | 3 773 158

Carte da giuoco e tarocchi. (Val. I. 80 — E. 35).	Austria-Ungheria . . .	Cento mazzi	4	7	11	880	11	880
	Francia	id.	24	97	121	9 680	121	9 680
	Germania	id.	14	...	14	1 120	14	1 120
	Gran Bretagna	id.	92	92	3 220	92	3 220
	Tunisi	id.	70	70	2 450	70	2 450
	Perù	id.	572	572	20 020	572	20 020
	Repubblica Argentina	id.	265	265	9 275	265	9 275
	Chili	id.	806	806	28 210	806	28 210
			42	104	146	11 680	146	11 680	...	1 805	1 805	63 175	1 805	63 175

Stampe, litografie e cartelli. (Val. I. ed E. 1000).	Austria-Ungheria . . .	Quint.	163	50	213	213 000	210	210 000	297	61	361	361 000	354	354 000
	Belgio	id.	10	7	17	17 000	17	17 000	7	...	7	7 000	7	7 000
	Francia	id.	258	33	291	291 000	286	286 000	117	61	178	178 000	175	175 000
	Germania	id.	1 217	106	1 323	1 323 000	1 321	1 321 000	60	...	60	60 000	60	60 000
	Gran Bretagna	id.	63	88	151	151 000	151	151 000	8	9	17	17 000	17	17 000
	Grecia	id.	99	99	99 000	99	99 000
	Malta	id.	70	70	70 000	70	70 000
	Spagna	id.	195	195	195 000	195	195 000
	Svizzera	id.	137	...	137	137 000	137	137 000	145	...	145	145 000	145	145 000
	Turchia Europea . . .	id.	26	26	26 000	26	26 000
	Turchia Asiatica . . .	id.	9	9	9 000	9	9 000
	Asia - Possed. Inglese	id.	12	12	12 000	12	12 000
	Egitto	id.	31	31	31 000	31	31 000
	Tunisi	id.	16	16	16 000	16	16 000
	Colonia Eritrea . . .	id.	2	2	2 000	2	2 000
	Stati Uniti e Canada .	id.	...	16	16	16 000	16	16 000	...	46	46	46 000	46	46 000
	Stati dell'Amer. Centr.	id.	3	3	3 000	3	3 000
	Brasile	id.	46	46	46 000	46	46 000
	Perù	id.	43	43	43 000	43	43 000
	Repubblica Argentina	id.	399	399	399 000	399	399 000
Uruguay	id.	51	51	51 000	51	51 000	
			1 848	300	2 148	2 148 000	2 138	2 138 000	634	1 182	1 816	1 816 000	1 806	1 806 000

Da riportare 8 601 820 | 8 573 504 | 5 670 649 | 5 642 333

TAVOLA X.

ANALISI DEL COMMERCIO GENERALE E SPECIALE D'IMPORTAZIONE E DI ESPORTAZIONE. — 1895.

MERCÌ	PAESI DI PROVENIENZA e DI DESTINAZIONE	UNITÀ	IMPORTAZIONE						ESPORTAZIONE					
			COMMERCIO GENERALE				COMMERCIO SPECIALE		COMMERCIO GENERALE				COMMERCIO SPECIALE	
			Quantità			Valore — Lire	Quan- tità	Valore — Lire	Quantità			Valore — Lire	Quan- tità	Valore — Lire
			Via di terra	Via di mare	Totale				Via di terra	Via di mare	Totale			

(Le cifre fra parentesi indicano i valori unitari)

Segue **CATEGORIA X. — CARTA E LIBRI.**

		<i>Riporto</i>				8 601 820			8 573 504				5 670 649			5 642 333
Cartoni ordinari . . . (Val. I. ed E. 20).	Austria-Ungheria . . .	Quint.	44 417	5 593	50 010	1 000 200	50 010	1 000 200	55	...	55	1 100	55	1 100		
	Francia	id.	108	...	108	2 160	108	2 160			
	Germania	id.	535	240	775	15 500	674	13 480			
	Gran Bretagna	id.	40	29	69	1 380	69	1 380			
	Olanda	id.	...	467	467	9 340	467	9 340			
	Spagna	id.	101	101	2 020		
	Svizzera	id.	58	...	58	1 160	58	1 160		
	Turchia Europea	id.	91	91	1 820	91	1 820		
	Tunisi	id.	175	175	3 500	175	3 500		
	Repubblica Argentina	id.	146	146	2 920	146	2 920		
	Uruguay	id.	60	60	1 200	60	1 200		
			50 100	6 329	51 429	1 028 580	51 328	1 026 560	113	573	686	13 720	585	11 700		
Detti, fini (Val. I. ed E. 95).	Austria-Ungheria . . .	Quint.	20	51	71	6 745	71	6 745	116	...	116	11 020	116	11 020		
	Belgio	id.	...	42	42	3 990	42	3 990	...	165	165	15 675	165	15 675		
	Francia	id.	36	2	38	3 610	38	3 610	4	65	69	6 555	69	6 555		
	Germania	id.	325	10	335	31 825	335	31 825	3	32	35	3 325	35	3 325		
	Gran Bretagna	id.	46	18	64	6 080	64	6 080	...	512	512	48 640	512	48 640		
	Grecia	id.	19	19	1 805	19	1 805		
	Russia	id.	477	477	45 315	477	45 315		
	Spagna	id.	142	142	13 490	142	13 490		
	Svizzera	id.	41	...	41	3 895	41	3 895	21	...	21	1 995	21	1 995		
	Turchia Europea	id.	189	189	17 955	189	17 955		
	Asia - Possed. Inglesi	id.	99	99	9 405	99	9 405		
	Egitto	id.	59	59	5 605	59	5 605		
	Repubblica Argentina	id.	808	808	76 760	808	76 760		
	Uruguay	id.	20	20	1 900	20	1 900		
	Australia	id.	16	16	1 520	16	1 520		
				468	123	591	56 145	591	56 145	144	2 603	2 747	260 965	2 747	260 965	
Lavori di carta e di cartone: bottoni di carta pesta e di ma- terie simili. (Val. I. 300).	Francia	Quint.	4	8	12	3 600	12	3 600			
	Germania	id.	161	7	168	50 400	168	50 400			
			165	15	180	54 000	180	54 000			
Detti: cartoni tagliati in pezzi o piegati per lavori di cartone. (Val. I. 150).	Germania	Quint.	5	...	5	750	5	750			
		<i>Da riportare</i>				9 741 295			9 710 959				5 945 334			5 914 998

TAVOLA X.

ANALISI DEL COMMERCIO GENERALE E SPECIALE D'IMPORTAZIONE E DI ESPORTAZIONE. — 1895.

MERCÌ	PAESI DI PROVENIENZA e DI DESTINAZIONE	UNITÀ	IMPORTAZIONE						ESPORTAZIONE					
			COMMERCIO GENERALE				COMMERCIO SPECIALE		COMMERCIO GENERALE				COMMERCIO SPECIALE	
			Quantità			Valore — Lire	Quan- tità	Valore — Lire	Quantità			Valore — Lire	Quan- tità	Valore — Lire
			Via di terra	Via di mare	Totale				Via di terra	Via di mare	Totale			

(Le cifre fra parentesi indicano i valori unitari)

Segue CATEGORIA X. — CARTA E LIBRI.

Riporto		9 741 295				9 710 959		5 945 334				5 914 998		
Lavori di carta e di cartone: altri. (Val. I. 500 — E. 400).	Austria-Ungheria . . .	Quint.	112	109	221	110 500	221	110 500	51	2	53	22 000	45	18 000
	Belgio	id.	16	40	56	28 000	56	28 000
	Francia	id.	303	97	400	200 000	392	196 000	38	15	53	21 200	53	21 200
	Germania	id.	969	139	1 108	554 000	1 108	554 000	36	50	86	34 400	86	31 400
	Gran Bretagna	id.	92	95	187	93 500	187	93 500
	Malta	id.	8	8	3 200	8	3 200
	Olanda	id.	...	26	26	13 000	26	13 000
	Portogallo	id.	6	6	2 400	6	2 400
	Rumenia	id.	8	8	3 200	8	3 200
	Serbia e Montenegro .	id.	6	6	2 400	6	2 400
	Spagna	id.	188	188	75 200	188	75 200
	Svizzera	id.	82	...	82	41 000	82	41 000	37	...	37	14 800	37	14 800
	Turchia Europea . . .	id.	5	5	2 000	5	2 000
	Asia - Possed. Inglesi	id.	13	13	5 200	13	5 200
	Giappone	id.	...	26	26	13 000	26	13 000
	Egitto	id.	31	31	12 400	31	12 400
	Colonia Eritrea . . .	id.	6	6	2 400	6	2 400
	Stati Uniti e Canada .	id.	...	15	15	7 500	15	7 500	...	43	43	17 200	43	17 200
	Stati dell'Amer. Centr.	id.	39	39	15 600	39	15 600
Brasile	id.	44	44	17 600	44	17 600	
Repubblica Argentina	id.	680	680	272 000	680	272 000	
Uruguay	id.	89	89	35 600	89	35 600	
			1 574	547	2 121	1 060 500	2 113	1 056 500	162	1 233	1 395	558 800	1 387	554 800
Libri e musica stampati in lingua italiana - sciolti o semplicemente legati. (Val. I. ed E. 420).	Austria-Ungheria . . .	Quint.	47	7	54	22 680	54	22 680	259	37	296	124 320	296	124 320
	Belgio	id.	27	...	27	11 340	27	11 340	13	...	13	5 460	13	5 460
	Francia	id.	66	2	68	28 560	68	28 560	162	13	175	73 500	175	73 500
	Germania	id.	65	5	70	29 400	70	29 400	96	2	98	41 160	98	41 160
	Gran Bretagna	id.	2	4	6	2 520	6	2 520	18	9	27	11 340	27	11 340
	Grecia	id.	14	14	5 880	14	5 880
	Malta	id.	83	83	34 860	83	34 860
	Olanda	id.	...	5	5	2 100	5	2 100
	Spagna	id.	21	21	8 820	21	8 820
	Svizzera	id.	165	...	165	69 300	165	69 300	166	...	166	69 720	166	69 720
	Turchia Europea . . .	id.	23	23	9 660	23	9 660
	Asia - Possed. Inglesi	id.	4	4	1 680	4	1 680
	Egitto	id.	55	55	23 100	55	23 100
	Tunisi	id.	10	10	4 200	10	4 200
	Stati Uniti e Canada .	id.	190	190	79 800	190	79 800
	Brasile	id.	53	53	22 260	53	22 260
	Repubblica Argentina	id.	352	352	147 840	352	117 840
	Uruguay	id.	8	8	3 360	8	3 360
				372	23	395	165 900	395	165 900	714	874	1 588	666 960	1 588
Da riportare			10 967 685				10 933 359		7 171 094				7 136 758	

TAVOLA X.

ANALISI DEL COMMERCIO GENERALE E SPECIALE D'IMPORTAZIONE E DI ESPORTAZIONE. — 1895.

MERCÌ	PAESI DI PROVENIENZA e DI DESTINAZIONE	UNITÀ	IMPORTAZIONE						ESPORTAZIONE					
			COMMERCIO GENERALE				COMMERCIO SPECIALE		COMMERCIO GENERALE				COMMERCIO SPECIALE	
			Quantità			Valore — Lire	Quan- tità	Valore — Lire	Quantità			Valore — Lire	Quan- tità	Valore — Lire
			Via di terra	Via di mare	Totale				Via di terra	Via di mare	Totale			

(Le cifre fra parentesi indicano i valori unitari)

Segue CATEGORIA X. — CARTA E LIBRI.

Riporto			10 967 695		10 933 359		7 171 094		7 136 758					
Musica con testo in lingua italiana e libri con testo misto (italiano ed altre lingue) - sciolti o semplicemente legati. (Val. I. ed E. 420).	Austria-Ungheria . . .	Quint.	8	...	8	3 360	8	3 360	3	15	18	7 560	18	7 560
	Francia	id.	35	...	35	14 700	15	14 700	6	...	6	2 520	6	2 520
	Germania	id.	102	...	102	42 840	102	42 840	5	...	5	2 100	5	2 100
	Gran Bretagna	id.	5	...	5	2 100	5	2 100
	Spagna	id.	6	6	2 520	6	2 520
	Svizzera	id.	10	...	10	4 200	10	4 200
	Turchia Europea . . .	id.	21	21	8 820	21	8 820
	Turchia Asiatica . . .	id.	27	27	11 340	27	11 340
	Tunisi	id.	27	27	11 340	27	11 340
	Stati Uniti e Canada .	id.	10	10	4 200	10	4 200
	Brasile	id.	11	11	4 620	11	4 620
	Repubblica Argentina	id.	26	26	10 920	26	10 920
			145	...	145	60 900	145	60 900	29	143	172	72 240	172	72 240
Libri e musica stampati in altre lingue - sciolti o semplicemente legati. (Val. I. ed E. 430).	Austria-Ungheria . . .	Quint.	30	13	43	18 490	38	16 340	10	10	20	8 600	20	8 600
	Belgio	id.	20	...	20	8 600	20	8 600
	Francia	id.	418	11	429	184 470	429	184 470	83	11	94	40 420	89	38 270
	Germania	id.	539	26	565	242 950	565	242 950	38	...	38	16 340	38	16 340
	Gran Bretagna	id.	15	3	18	7 740	18	7 740	11	14	25	10 750	25	10 750
	Spagna	id.	64	64	27 520	64	27 520
	Svizzera	id.	68	...	68	29 240	68	29 240	28	...	28	12 040	28	12 040
	Turchia Europea . . .	id.	34	34	14 620	34	14 620
	Asia - Possed. Inglesi	id.	10	10	4 300	10	4 300
	Tunisi	id.	6	6	2 580	6	2 580
	Tripoli	id.	6	6	2 580	6	2 580
	Altre Contr. Africane	id.	3	3	1 290	3	1 290
	Stati Uniti e Canada .	id.	...	8	8	3 440	8	3 440	...	46	46	19 780	46	19 780
	Brasile	id.	6	6	2 580	6	2 580
	Perù	id.	9	9	3 870	9	3 870
	Repubblica Argentina	id.	190	190	81 700	190	81 700
Australia	id.	11	11	4 730	11	4 730	
			1 090	61	1 151	494 950	1 146	492 780	170	420	590	253 700	585	251 550
Da riportare			11 523 525		11 487 039		7 497 034		7 460 548					

TAVOLA X.

ANALISI DEL COMMERCIO GENERALE E SPECIALE D'IMPORTAZIONE E DI ESPORTAZIONE. — 1895.

MERCÌ (Le cifre fra parentesi indicano i valori unitari)	PAESI DI PROVENIENZA e DI DESTINAZIONE	UNITÀ	IMPORTAZIONE						ESPORTAZIONE					
			COMMERCIO GENERALE			Valore — Lire	COMMERCIO SPECIALE		COMMERCIO GENERALE			Valore — Lire	COMMERCIO SPECIALE	
			Quantità				Quan- tità	Valore — Lire	Quantità				Quan- tità	Valore — Lire
			Via di terra	Via di mare	Totale	Via di terra			Via di mare	Totale	Via di terra	Via di mare		

Segue CATEGORIA X. — CARTA E LIBRI.

Riporto			11 523 525	11 487 039	7 497 034	7 460 548								
Libri e musica stampati - legati in qualsiasi modo. (Val. I. ed E. 550).	Austria-Ungheria . . .	Quint.	90	12	102	56 100	98	53 900	175	6	181	99 550	170	93 500
	Belgio	id.	39	...	39	21 450	39	21 450	...	6	6	3 300	6	3 300
	Francia	id.	250	10	260	143 000	256	140 800	145	21	166	91 300	166	91 300
	Germania	id.	400	15	415	228 250	415	228 250	141	...	141	77 550	141	77 550
	Gran Bretagna	id.	39	67	106	58 300	106	58 300	20	21	41	22 550	41	22 550
	Grecia	id.	5	5	2 750	5	2 750
	Malta	id.	13	13	7 150	13	7 150
	Spagna	id.	52	52	28 600	52	28 600
	Svizzera	id.	40	...	40	22 000	40	22 000	117	...	117	64 350	117	64 350
	Turchia Europea	id.	7	7	3 850	7	3 850
	Turchia Asiatica	id.	6	6	3 300	6	3 300
	Asia - Possed. Inglesi	id.	6	6	3 300	6	3 300
	Egitto	id.	11	11	6 050	11	6 050
	Tunisi	id.	6	6	3 300	6	3 300
	Tripoli	id.	4	4	2 200	4	2 200
	Algeria	id.	10	10	5 500	10	5 500
	Stati Uniti e Canada . .	id.	...	26	26	14 300	26	14 300	...	111	111	61 050	111	61 050
Brasile	id.	11	11	6 050	11	6 050	
Perù	id.	6	6	3 300	6	3 300	
Repubblica Argentina	id.	...	3	3	1 650	
			858	133	991	545 050	980	539 000	598	302	900	495 000	889	488 950
Libri e musica non stampati (registri) - sciolti o legati in cartone, anche con angoli e dorso di tela. (Val. I. ed E. 150).	Austria-Ungheria . . .	Quint.	4	5	9	1 350	9	1 350
	Germania	id.	12	...	12	1 800	12	1 800
	Malta	id.	7	7	1 050	7	1 050
	Turchia Europea	id.	7	7	1 050	7	1 050
	Turchia Asiatica	id.	17	17	2 550	17	2 550
	Tunisi	id.	9	9	1 350	9	1 350
			16	5	21	3 150	21	3 150	...	40	40	6 000	40	6 000
Libri non stampati (registri) - legati in cartone ricoperto di tela, anche con angoli e dorso di pelle. (Val. I. 150).	Austria-Ungheria . . .	Quint.	4	4	8	1 200	8	1 200
	Germania	id.	18	...	18	2 700	18	2 700
			22	4	26	3 900	26	3 900
Libri e musica non stampati (registri) - altri. (Val. I. ed E. 300).	Austria-Ungheria . . .	Quint.	7	2	9	2 700	9	2 700	...	5	5	1 500	5	1 500
	Francia	id.	22	12	34	10 200	34	10 200
	Germania	id.	31	3	34	10 200	34	10 200
	Gran Bretagna	id.	4	3	7	2 100	7	2 100
	Malta	id.	40	40	12 000	40	12 000
	Rumenia	id.	5	5	1 500	5	1 500
	Svizzera	id.	5	...	5	1 500	5	1 500
			69	20	89	26 700	89	26 700	...	50	50	15 000	50	15 000
Totale della X categoria.			12 102 325	12 059 789	8 013 034	7 970 498								

TAVOLA X.

ANALISI DEL COMMERCIO GENERALE E SPECIALE D'IMPORTAZIONE E DI ESPORTAZIONE. — 1895.

MERCÌ (Le cifre fra parentesi indicano i valori unitari)	PAESI DI PROVENIENZA e DI DESTINAZIONE	UNITÀ	IMPORTAZIONE					ESPORTAZIONE						
			COMMERCIO GENERALE			COMMERCIO SPECIALE		COMMERCIO GENERALE			COMMERCIO SPECIALE			
			Quantità			Valore — Lire	Quan- tità	Valore — Lire	Quantità			Valore — Lire	Quan- tità	Valore — Lire
			Via di terra	Via di mare	Totale				Via di terra	Via di mare	Totale			

CATEGORIA XI. — PELLI.

Pelli crude, fresche o secche, non buone da pellicceria - di buoi e vacche. (Val. L. 140 — E. 135).	Austria-Ungheria . . .	Quint.	352	9 328	9 680	1 839 200	9 671	1 837 490	2 165	11 816	13 981	1 909 765	13 575	1 832 625
	Belgio	id.	...	5 715	5 715	1 085 850	5 670	1 077 300	...	247	247	40 110	124	16 740
	Fraucia	id.	916	11 547	12 463	2 367 970	12 401	2 356 190	131	2 183	2 314	814 700	2 272	306 720
	Germania	id.	410	5 072	5 482	1 041 580	5 482	1 041 580	30	3 655	3 685	497 475	3 685	497 475
	Gran Bretagna	id.	...	17 432	17 432	3 312 080	17 413	3 308 470	...	63 848	63 848	8 619 480	63 848	8 619 480
	Grecia	id.	79	79	11 985	55	7 425
	Malta	id.	...	22	22	4 180	22	4 180
	Olanda	id.	...	600	600	114 000	600	114 000	...	124	124	16 740	124	16 740
	Portogallo	id.	...	130	130	24 700	130	24 700
	Rumenia	id.	200	200	38 000
	Spagna	id.	...	77	77	14 630	77	14 630	...	140	140	18 900	140	18 900
	Svizzera	id.	1 157	...	1 157	219 830	1 157	219 830	1 431	...	1 431	196 595	1 369	184 815
	Svezia e Norvegia . .	id.	...	16	16	3 040	16	3 040
	Turchia Europea . . .	id.	...	239	239	45 410	239	45 410	...	1 453	1 453	196 155	1 453	196 155
	Turchia Asiatica . . .	id.	...	71	71	13 490	71	13 490
	Asia - Possed. Inglesi	id.	...	38 387	38 387	7 293 530	38 376	7 291 440	...	118	118	15 930	118	15 930
	China	id.	...	3 266	3 266	620 540	3 266	620 540
	Altre Contr. Asiatiche	id.	...	68	68	12 920	68	12 920
	Egitto	id.	...	155	155	29 450	155	29 450
	Tunisi	id.	...	1 991	1 991	378 290	1 991	378 290	...	18	18	2 430	18	2 430
	Tripoli	id.	...	400	400	76 000	400	76 000
	Algeria	id.	...	2 821	2 821	535 990	2 821	535 990
	Colonia Eritrea	id.	...	88	88	16 720	88	16 720
	Altre Contr. Africane	id.	...	923	923	175 370	923	175 370
	Stati Uniti e Canada .	id.	...	4 461	4 461	847 590	4 433	842 270	...	1 475	1 475	206 000	1 350	182 250
	Stati dell'Amer. Centr.	id.	...	1 525	1 525	289 750	1 525	289 750
	Indie Occidentali . . .	id.	...	876	876	166 440	876	166 440
	Brasile	id.	...	2 114	2 114	401 660	2 114	401 660
	Perù	id.	48	48	9 120
	Repubblica Argentina	id.	...	28 694	28 694	5 451 860	28 139	5 346 410
	Paraguay	id.	...	235	235	44 650	235	44 650
	Uruguay	id.	...	5 323	5 323	1 011 379	5 222	992 180
	Altre Cont. dell'Am. M.	id.	...	370	370	70 300	370	70 300
	Australia	id.	...	4 623	4 623	878 370	4 423	840 370
			2 835	146 569	149 404	28 386 760	148 374	28 191 060	3 757	85 404	89 161	12 093 385	88 131	11 897 685

Da riportare 28 386 760 28 191 060 12 093 385 11 897 685

TAVOLA X.

ANALISI DEL COMMERCIO GENERALE E SPECIALE D'IMPORTAZIONE E DI ESPORTAZIONE. — 1895.

MERCÌ	PAESI DI PROVENIENZA e DI DESTINAZIONE	UNITÀ	IMPORTAZIONE						ESPORTAZIONE					
			COMMERCIO GENERALE				COMMERCIO SPECIALE		COMMERCIO GENERALE				COMMERCIO SPECIALE	
			Quantità			Valore — Lire	Quan- tità	Valore — Lire	Quantità			Valore — Lire	Quan- tità	Valore — Lire
			Via di terra	Via di mare	Totale				Via di terra	Via di mare	Totale			

(Le cifre fra parentesi indicano i valori unitari)

Segue CATEGORIA XI. — PELLI

<i>Riporto</i>			28 386 760	28 181 060	12 093 385	11 897 685								
Pelli crude fresche o secche, non buone da pellicceria - di vitelli. (Val. I. 290 E. 250).	Austria-Ungheria . . .	Quint.	907	541	1 448	419 920	1 448	419 920	1 467	38	1 505	376 250	1 505	376 250
	Francia	id.	625	88	713	206 770	713	206 770	28	35	63	15 750	63	15 750
	Germania	id.	973	...	973	282 170	973	282 170	310	...	310	77 500	310	77 500
	Gran Bretagna	id.	...	78	78	22 620	78	22 620	...	48	48	12 000	48	12 000
	Svizzera	id.	370	...	370	107 300	370	107 300	327	...	327	81 750	327	81 750
	Tunisi	id.	...	48	48	13 920	48	13 920
	Stati Uniti e Canada .	id.	...	24	24	6 960	24	6 960
	Stati dell'Amer. Centr.	id.	...	6	6	1 740	6	1 740
	Repubblica Argentina	id.	...	570	570	165 300	570	165 300
	Uruguay	id.	...	32	32	9 280	32	9 280
			2 875	1 387	4 262	1 235 980	4 262	1 235 980	2 132	121	2 253	563 250	2 253	563 250
Dette - di capre e montoni. (Val. I. ed E. 150).	Austria-Ungheria . . .	Quint.	1 282	200	1 482	222 300	1 482	222 300	36	9	45	6 750	45	6 750
	Francia	id.	940	1 425	2 365	354 750	2 365	354 750	121	217	338	50 700	338	50 700
	Germania	id.	...	16	16	2 400	16	2 400	17	101	118	17 700	118	17 700
	Gran Bretagna	id.	...	18	18	2 700	18	2 700	...	46	46	6 900	46	6 900
	Svizzera	id.	10	...	10	1 500	10	1 500	11	...	11	1 650	11	1 650
	Turchia Europea . . .	id.	...	20	20	3 000	20	3 000
	Asia - Possed. Inglesi	id.	...	181	181	27 150	181	27 150
	Tunisi	id.	...	46	46	6 900	46	6 900
	Algeria	id.	...	421	421	63 150	421	63 150
	Altre Contr. Africane	id.	...	493	493	73 950	493	73 950
	Stati Uniti e Canada .	id.	581	581	87 150	581	87 150
	Repubblica Argentina	id.	...	26 213	26 213	3 931 950	26 213	3 931 950
	Uruguay	id.	...	859	859	128 850	859	128 850
Australia	id.	...	1 094	1 094	164 100	1 094	164 100	
			2 232	30 986	33 218	4 982 700	33 218	4 982 700	185	954	1 139	170 850	1 139	170 850
Dette - di agnelli . . . (Val. I. ed E. 470).	Austria-Ungheria . . .	Quint.	329	186	515	242 050	372	174 840	143	2 558	2 701	1 269 470	2 558	1 202 260
	Francia	id.	14	94	108	50 760	108	50 760	88	2 709	2 797	1 314 590	2 797	1 314 590
	Germania	id.	102	22	124	58 280	121	58 280	124	3 986	4 110	1 931 700	4 110	1 931 700
	Gran Bretagna	id.	516	516	242 520	516	242 520
	Grecia	id.	...	6	6	2 820	6	2 820
	Olanda	id.	23	23	10 810	23	10 810
	Svizzera	id.	16	...	16	7 520	16	7 520	159	...	159	74 730	159	74 730
	Africa (Contr. diverse)	id.	...	55	55	25 850	55	25 850
	Stati Uniti e Canada .	id.	...	12	12	5 640	12	5 640
	Brasile	id.	...	51	51	23 970	51	23 970
	Australia	id.	...	30	30	14 100	30	14 100
			461	456	917	430 990	774	363 780	514	9 792	10 306	4 843 820	10 163	4 776 610
<i>Da riportare</i>			35 036 430	34 773 520	17 671 305	17 408 395								

TAVOLA X.

ANALISI DEL COMMERCIO GENERALE E SPECIALE D'IMPORTAZIONE E DI ESPORTAZIONE. — 1895.

MERCÌ (Le cifre fra parentesi indicano i valori unitari)	PAESI DI PROVENIENZA e DI DESTINAZIONE	UNITÀ	IMPORTAZIONE						ESPORTAZIONE						
			COMMERCIO GENERALE			COMMERCIO SPECIALE			COMMERCIO GENERALE			COMMERCIO SPECIALE			
			Quantità			Valore — Lire	Quan- tità	Valore — Lire	Quantità			Valore — Lire	Quan- tità	Valore — Lire	
			Via di terra	Via di mare	Totale				Via di terra	Via di mare	Totale				
Segue CATEGORIA XI. — PELLÌ.															
Riporto			35 036 430		34 773 520		17 671 305		17 408 395						
Pelli crude, fresche o secche, non buone da pellicceria - di capretti. (Val. I. ed E. 700).	Austria-Ungheria . . .	Quint.	1 453	53	1 506	1 117 200	193	135 100	1 411	689	2 100	1 470 000	697	487 900	
	Belgio	id.	7	7	4 900	7	4 900	
	Francia	id.	...	27	27	18 900	27	18 900	1 320	2 038	3 358	2 350 600	3 358	2 350 600	
	Germania	id.	23	...	23	16 100	23	16 100	...	153	153	107 100	153	107 100	
	Gran Bretagna	id.	421	421	294 700	421	294 700	
	Svizzera	id.	84	...	84	58 800	81	58 800	
	Turchia Europea . . .	id.	...	16	16	11 200	16	11 200	
	Stati Uniti e Canada .	id.	843	843	590 100	843	590 100	
	Repubblica Argentina	id.	...	108	108	75 600	108	75 600	
			1 476	204	1 680	1 239 000	367	256 900	2 815	4 151	6 966	4 876 200	5 563	3 894 100	
Dette - altre (Val. I. 110 - E. 85).	Austria-Ungheria . . .	Quint.	182	12	194	21 340	194	21 340	4	414	418	35 530	418	35 530	
	Francia	id.	...	33	33	3 630	33	3 630	...	53	53	4 505	53	4 505	
	Germania	id.	148	312	460	39 100	460	39 100	
	Gran Bretagna	id.	43	43	3 655	43	3 655	
	Svizzera	id.	204	...	204	17 340	204	17 340	
	Turchia Europea . . .	id.	...	18	18	1 980	18	1 980	
	Tunisi	id.	26	26	2 210	26	2 210	
	Tripoli	id.	...	24	24	2 640	24	2 640	
				182	87	269	29 590	269	29 590	356	848	1 204	102 340	1 204	102 340
Pelli crude, fresche o secche, da pellicceria (Val. I. ed E. 450).	Austria-Ungheria . . .	Quint.	3	7	10	4 500	10	4 500	...	16	16	7 200	16	7 200	
	Francia	id.	3	...	3	1 350	3	1 350	6	3	9	4 050	9	4 050	
	Germania	id.	24	4	28	12 600	28	12 600	15	...	15	6 750	15	6 750	
	Gran Bretagna	id.	...	8	8	3 600	8	3 600	
	Grecia	id.	...	10	10	4 500	10	4 500	
	Svizzera	id.	3	...	3	1 350	3	1 350	
	Turchia Europea . . .	id.	...	30	30	13 500	30	13 500	
				33	59	92	41 400	92	41 400	21	19	40	18 000	40	18 000
	Pelli conciate col pelo - fini. (Val. I. ed E. 2300).	Austria-Ungheria . . .	Quint.	14	...	14	32 200	14	32 200	3	...	3	6 900	3	6 900
Belgio		id.	16	6	22	50 600	22	50 600	
Francia		id.	26	...	26	59 800	26	59 800	15	...	15	34 500	15	34 500	
Germania		id.	89	...	89	204 700	89	204 700	2	...	2	4 600	2	4 600	
Gran Bretagna		id.	4	...	4	9 200	4	9 200	
Svizzera		id.	2	...	2	4 600	2	4 600	
				151	6	157	361 100	157	361 100	20	...	20	46 000	20	46 000
Da riportare			36 707 520		35 462 510		22 713 845		21 468 835						

TAVOLA X.

ANALISI DEL COMMERCIO GENERALE E SPECIALE D'IMPORTAZIONE E DI ESPORTAZIONE. — 1895.

MERCÌ (Le cifre fra parentesi indicano i valori unitari)	PAESI DI PROVENIENZA e DI DESTINAZIONE	UNITÀ	IMPORTAZIONE						ESPORTAZIONE					
			COMMERCIO GENERALE				COMMERCIO SPECIALE		COMMERCIO GENERALE				COMMERCIO SPECIALE	
			Quantità			Valore — Lire	Quan- tità	Valore — Lire	Quantità			Valore — Lire	Quan- tità	Valore — Lire
			Via di terra	Via di mare	Totale				Via di terra	Via di mare	Totale			

Segue CATEGORIA XI. — PELLI.

<i>Riporto</i>			36 707 520		35 462 510		22 713 845		21 468 835					
Pelli conciate col pelo - <i>commi</i> . (Val. I. ed E. 550).	Austria-Ungheria . . .	Quint.	114	...	114	62 700	114	62 700	12	...	12	6 600	5	2 750
	Belgio	id.	46	23	69	37 950	69	37 950
	Francia	id.	102	4	106	58 300	99	54 450
	Germania	id.	254	...	254	139 700	254	139 700	5	...	5	2 750	5	2 750
	Gran Bretagna	id.	27	5	32	17 600	32	17 600
	Russia	id.	9	...	9	4 950	9	4 950
	Svizzera	id.	67	...	67	36 850	67	36 850	2	...	2	1 100	2	1 100
				619	32	951	358 050	644	354 200	19	...	19	10 450	12
Pelli conciate senza pelo - <i>semplicemente</i> conciate, <i>eccettuate</i> le pelli ovine. (Val. I. ed E. 350).	Austria-Ungheria . . .	Quint.	13	8	21	7 350	21	7 350	...	8	8	2 800	8	2 800
	Belgio	id.	26	15	41	14 350	41	14 350
	Francia	id.	69	16	85	29 750	85	29 750	20	...	20	7 000	20	7 000
	Germania	id.	181	4	185	64 750	185	67 750
	Gran Bretagna	id.	5	576	581	203 350	581	203 350	...	30	30	10 500	30	10 500
	Svizzera	id.	12	...	12	4 200	12	4 200
	Stati Uniti e Canada .	id.	...	32	32	11 200	32	11 200
	Repubblica Argentina	id.	...	65	65	22 750	65	22 750
			306	716	1 022	357 700	1 022	357 700	20	38	58	20 300	58	20 300
Dette - <i>ovine</i> (Val. I. ed E. 320).	Austria-Ungheria . . .	Quint.	6	6	3 120	6	3 120
	Belgio	id.	49	...	49	25 480	49	25 480
	Francia	id.	363	16	379	197 080	379	197 080
	Germania	id.	73	4	77	40 040	77	40 040
	Gran Bretagna	id.	381	11	392	203 840	392	203 840
	Svizzera	id.	188	...	188	97 760	188	97 760
	Stati Uniti e Canada .	id.	...	56	56	29 120	56	29 120
				1 054	87	1 141	593 320	1 141	593 320	...	6	6	3 120	6
Dette - <i>verniciate</i> (Val. I. ed E. 1300).	Austria-Ungheria . . .	Quint.	22	8	30	39 000	30	39 000
	Belgio	id.	3	9	12	15 600	12	15 600
	Francia	id.	50	34	84	109 200	84	109 200
	Germania	id.	620	200	820	1 066 000	820	1 066 000
	Gran Bretagna	id.	12	8	20	26 000	20	26 000
	Svizzera	id.	316	...	316	410 800	316	410 800	2	...	2	2 600	2	2 600
	Stati Uniti e Canada .	id.	...	83	83	107 900	83	107 900
				1 023	342	1 365	1 774 500	1 365	1 774 500	2	...	2	2 600	2
<i>Da riportare</i>			39 791 090		38 542 230		22 750 315		21 501 455					

TAVOLA X.

ANALISI DEL COMMERCIO GENERALE E SPECIALE D'IMPORTAZIONE E DI ESPORTAZIONE. — 1895.

MERCÌ (Le cifre fra parentesi indicano i valori unitari)	PAESI DI PROVENIENZA e DI DESTINAZIONE	UNITÀ	IMPORTAZIONE						ESPORTAZIONE					
			COMMERCIO GENERALE			COMMERCIO SPECIALE			COMMERCIO GENERALE			COMMERCIO SPECIALE		
			Quantità			Valore — Lire	Quan- tità	Valore — Lire	Quantità			Valore — Lire	Quan- tità	Valore — Lire
			Via di terra	Via di mare	Totale				Via di terra	Via di mare	Totale			

Segue **CATEGORIA XI. — PELLI.**

	<i>Riporto</i>					39 791 090			38 542 230			22 750 315		21 501 455
Pelli conciate senza pelo - rifinite da suola. (Val. I. ed E. 295).	Austria-Ungheria . . .	Quint.	42	...	42	12 685	4	1 180	521	595	1 116	329 515	1 078	318 010
	Belgio	id.	...	5	5	1 475	5	1 475	...	10	10	2 950	10	2 950
	Francia	id.	20	2	22	6 195	11	3 245	11	64	75	21 830	64	18 880
	Germania	id.	5	5	10	2 950	10	2 950	14	13	27	7 965	27	7 965
	Gran Bretagna	id.	59	59	17 405	59	17 405
	Grecia	id.	393	393	115 935	393	115 935
	Malta	id.	14	14	4 130	14	4 130
	Rumenia	id.	72	72	21 240	72	21 240
	Russ'a	id.	12	12	3 540	12	3 540
	Svizzera	id.	12	...	12	3 540	12	3 540	443	...	443	130 685	443	130 685
	Turchia Europea	id.	5 448	5 448	1 607 160	5 448	1 607 160
	Turchia Asiatica	id.	418	418	123 310	418	123 310
	Egitto	id.	192	192	56 640	192	56 640
	Tunisi	id.	110	110	32 450	110	32 450
	Colonia Eritrea	id.	73	73	21 535	73	21 535
	Stati Uniti e Canada . .	id.	30	30	8 850	30	8 850
	Brasile	id.	8	8	2 360	8	2 360
			79	12	91	26 845	42	12 390	989	7 511	8 500	2 507 500	8 451	2 493 045
Dette - marrocchine (Val. I. ed E. 900).	Austria-Ungheria . . .	Quint.	2	...	2	1 800	2	1 800
	Francia	id.	...	2	2	1 800	2	1 800
	Germania	id.	11	9	20	18 000	20	18 000
	Svizzera	id.	2	...	2	1 800	2	1 800
			13	11	24	21 600	24	21 600	2	...	2	1 800	2	1 800
Dette - rifinite, altre (Val. I. ed E. 685).	Austria-Ungheria . . .	Quint.	350	109	459	314 415	442	302 770	84	169	253	173 305	233	159 605
	Belgio	id.	40	135	175	119 875	175	119 875	6	...	6	4 110	6	4 110
	Danimarca	id.	...	8	8	5 480	8	5 480
	Francia	id.	1 013	1 414	2 427	1 662 495	2 418	1 656 330	97	19	116	79 460	111	76 085
	Germania	id.	2 533	2 459	4 992	3 419 520	4 984	3 414 040	18	150	168	115 080	168	115 080
	Gran Bretagna	id.	760	151	911	624 035	911	624 035	2	1 780	1 782	1 220 670	1 782	1 220 670
	Grecia	id.	69	69	47 265	69	47 265
	Malta	id.	63	63	43 155	59	40 415
	Rumenia	id.	134	134	91 790	134	91 790
	Russia	id.	47	40	87	59 595	87	59 595
	Svizzera	id.	461	...	461	315 785	461	315 785	309	...	309	211 665	276	189 060
	Turchia Europea	id.	80	80	54 800	80	54 800
	Egitto	id.	27	27	18 495	27	18 495
	Tunisi	id.	26	26	17 810	26	17 810
	Colonia Eritrea	id.	...	3	3	2 055	3	2 055	...	6	6	4 110	6	4 110
	Stati Uniti e Canada . .	id.	...	168	168	115 080	168	115 080
	Brasile	id.	358	358	245 230	354	242 490
Repubblica Argentina	id.	...	32	32	21 920	11	11	7 535	11	7 535	
			5 204	4 519	9 723	6 660 255	9 657	6 615 045	516	2 892	3 408	2 334 480	3 342	2 289 270
	<i>Da riportare</i>					46 499 790		45 191 265				27 594 095		26 285 570

TAVOLA X.

ANALISI DEL COMMERCIO GENERALE E SPECIALE D'IMPORTAZIONE E DI ESPORTAZIONE. — 1895.

MERCÌ (Le cifre fra parentesi indicano i valori unitari)	PAESI DI PROVENIENZA e DI DESTINAZIONE	UNITÀ	IMPORTAZIONE						ESPORTAZIONE					
			COMMERCIO GENERALE				COMMERCIO SPECIALE		COMMERCIO GENERALE				COMMERCIO SPECIALE	
			Quantità			Valore — Lire	Quan- tità	Valore — Lire	Quantità			Valore — Lire	Quan- tità	Valore — Lire
			Via di terra	Via di mare	Totale				Via di terra	Via di mare	Totale			

Segue CATEGORIA XI. — PELLI.

<i>Riporto</i>			46 499 790			45 191 265			27 594 095			26 285 570		
Pelli conciate senza pelo - di capretto. (Val. I. ed E. 2950).	Austria Ungheria . . .	Quint.	7	7	14	41 300	14	41 300	8	..	8	23 600	8	23 600
	Belgio	id.	...	3	3	8 850	3	8 850
	Francia	id.	55	8	63	185 850	63	185 850	19	...	19	56 050	19	56 050
	Germania	id.	108	36	144	424 800	144	424 800
	Malta	id.	2	2	5 900	2	5 900
	Svizzera	id.	4	...	4	11 800	4	11 800
			174	54	228	672 600	228	672 600	27	2	29	85 550	29	85 550
Dette - di agnello. . . (Val. I. ed E. 2050).	Austria-Ungheria . . .	Quint.	...	3	3	6 150	3	6 150
	Francia	id.	18	8	26	53 300	26	53 300	20	...	20	41 000	20	41 000
	Germania	id.	43	46	89	182 450	89	182 450
			61	57	118	241 900	118	241 900	20	...	20	41 000	20	41 000
Dette - tagliate ingam- bati, tomai, ecc. (Val. I. ed E. 800).	Austria-Ungheria . . .	Quint.	2	...	2	1 600	2	1 600	5	...	5	4 000	5	4 000
	Belgio	id.	15	...	15	12 000	15	12 000
	Francia	id.	223	...	223	178 400	223	178 400
	Germania	id.	145	...	145	116 000	145	116 000
	Gran Bretagna	id.	105	35	140	112 000	140	112 000
	Olanda	id.	...	16	16	12 800	16	12 800	...	3	3	2 400	3	2 400
Svizzera	id.	128	...	128	102 400	128	102 400	28	...	28	22 400	28	22 400	
			618	51	669	535 200	669	535 200	33	3	36	28 800	36	28 800
Dette - in striscie per cappelli. (Val. I. ed E. 1400).	Austria-Ungheria . . .	Quint.	38	...	38	53 200	38	53 200
	Belgio	id.	95	...	95	133 000	95	133 000
	Francia	id.	4	...	4	5 600	4	5 600
	Germania	id.	115	...	115	161 000	115	161 000
	Gran Bretagna	id.	58	6	64	89 600	64	89 600
	Svizzera	id.	168	...	168	235 200	168	235 200
	Brasile	id.	2	2	2 800	2	2 800
			478	6	484	677 600	484	677 600	...	2	2	2 800	2	2 800
<i>Da riportare</i>			48 627 090			47 318 565			27 752 245			26 443 720		

TAVOLA X.

ANALISI DEL COMMERCIO GENERALE E SPECIALE D'IMPORTAZIONE E DI ESPORTAZIONE. — 1895.

MERCÌ (Le cifre fra parentesi indicano i valori unitari)	PAESI DI PROVENIENZA e DI DESTINAZIONE	UNITÀ	IMPORTAZIONE						ESPORTAZIONE					
			COMMERCIO GENERALE				COMMERCIO SPECIALE		COMMERCIO GENERALE				COMMERCIO SPECIALE	
			Quantità			Valore — Lire	Quan- tità	Valore — Lire	Quantità			Valore — Lire	Quan- tità	Valore — Lire
			Via di terra	Via di mare	Totale				Via di terra	Via di mare	Totale			

Segue CATEGORIA XI. — PELLI.

		Riporto	48 627 090			47 318 565		27 752 245			26 443 720			
Carniccio e ritagli di pelli. (Val. I. ed E. 15).	Austria-Ungheria . . .	Quint.	556	94	650	9 750	650	9 750	241	...	241	3 615	241	3 615
	Belgio	id.	73	...	73	1 095	73	1 095
	Francia	id.	245	57	302	4 530	302	4 530	6 895	391	7 256	108 840	7 256	108 840
	Germania	id.	644	...	644	9 660	644	9 660
	Gran Bretagna	id.	...	130	130	1 950	130	1 950
	Grecia	id.	...	244	244	3 660	244	3 660
	Olanda	id.	150	150	2 250	150	2 250
	Spagna	id.	336	336	5 040	336	5 040
	Svizzera	id.	123	...	123	1 845	123	1 845	515	...	545	8 175	545	8 175
	Stati Uniti e Canada .	id.	62	62	930	62	930
			924	525	1 449	21 735	1 449	21 735	8 368	939	9 307	139 605	9 307	139 605
Lavori da pellicciaio: manicotti. (Val. I. ed E. 50).	Austria-Ungheria . . .	Chilogr.	292	...	292	14 600	292	14 600
	Danimarca	id.	25	...	25	1 250	25	1 250
	Germania	id.	28	...	28	1 400	28	1 400
	Gran Bretagna	id.	65	4	69	3 450	69	3 450
	Australia	id.	30	...	30	1 500	30	1 500
				118	4	122	6 100	122	6 100	322	...	322	16 100	322
Lavori da pellicciaio di ogni altra sorta. (Val. I. ed E. 25).	Austria-Ungheria . . .	Chilogr.	1 269	20	1 289	32 225	1 289	32 225	88	510	598	14 950	598	14 950
	Francia	id.	600	297	957	23 925	957	23 925	554	...	554	13 850	554	13 850
	Germania	id.	1 688	93	1 781	44 525	1 781	44 525	343	...	343	8 575	343	8 575
	Gran Bretagna	id.	460	65	525	13 125	525	13 125	40	...	40	1 000	40	1 000
	Svizzera	id.	47	...	47	1 175	47	1 175	213	...	213	5 325	213	5 325
	Uruguay	id.	295	295	7 375	295	7 375
				4 124	475	4 599	114 975	4 599	114 975	1 238	805	2 043	51 075	2 043
Fornimenti da tiro, semplici od ornati. (Val. I. ed E. 1200).	Austria-Ungheria . . .	Quint.	11	...	11	13 200	11	13 200	3	...	3	3 600	3	3 600
	Francia	id.	58	...	58	69 600	12	14 400	50	2	52	62 400	7	8 400
	Germania	id.	1	...	1	1 200	1	1 200
	Gran Bretagna	id.	...	3	3	3 600	3	3 600
	Svizzera	id.	12	...	12	14 400	6	7 200	9	...	9	10 800	2	2 400
	Turchia Europea	id.	2	2	2 400	2	2 400
	Colonia Eritrea	id.	2	2	2 400	2	2 400
				82	3	85	102 000	33	39 600	62	6	68	81 600	16
		Da riportare	4 871 900			47 500 075		28 040 625			26 669 700			

TAVOLA X.

ANALISI DEL COMMERCIO GENERALE E SPECIALE D'IMPORTAZIONE E DI ESPORTAZIONE. — 1895.

MERCÌ	PAESI DI PROVENIENZA e DI DESTINAZIONE	UNITÀ	IMPORTAZIONE					ESPORTAZIONE						
			COMMERCIO GENERALE				Valore — Lire	COMMERCIO SPECIALE		COMMERCIO GENERALE			COMMERCIO SPECIALE	
			Quantità			Valore — Lire		Quan- tità	Valore — Lire	Quantità			Valore — Lire	Quan- tità
			Via di terra	Via di mare	Totale		Via di terra			Via di mare	Totale			

(Le cifre fra parentesi indicano i valori unitari)

Segue CATEGORIA XI. — PELLI.

<i>Riporto</i>			4 871 900		47 500 075		28 040 625		26 669 700		
Selle (Val. I. ed E. 60).	Francia	Numero	29	...	29	1 740	29	1 740		
	Germania	id.	24	...	24	1 440	24	1 440		
	Gran Bretagna	id.	73	20	93	5 580	93	5 580		
	Asia - Possed. Inglesi	id.	17	17	1 020	17	1 020	
	Colonia Eritrea	id.	18	18	1 080	18	1 080	
			126	20	146	8 760	146	8 760	...	35	35	2 100	35	2 100
Guanti di pelle d'ogni qualità. (Val. I. 260 — E. 140).	Austria-Ungheria	Cento paia	46	...	46	11 960	46	11 960	34	...	34	4 760	34	4 760
	Belgio	id.	31	...	31	8 060	31	8 060	860	14	874	122 360	874	122 360
	Francia	id.	108	3	111	28 860	111	28 860	1 846	8	1 854	259 560	1 854	259 560
	Germania	id.	50	...	50	13 000	50	13 000	1 113	...	1 113	155 820	1 113	155 820
	Gibilterra	id.	15	15	2 100	15	2 100
	Gran Bretagna	id.	...	96	96	24 960	96	24 960	6 171	...	6 171	863 940	6 171	863 940
	Malta	id.	186	186	26 040	186	26 040
	Svizzera	id.	2 002	...	2 002	280 280	2 002	280 280
	China	id.	10	10	1 400	10	1 400
	Stati Uniti e Canadà	id.	4 612	4 612	615 680	4 612	645 680
	Perù	id.	10	10	1 400	10	1 400
Repubblica Argentina	id.	14	14	1 960	14	1 960	
			235	99	334	86 840	334	86 840	12 026	4 869	16 895	2 365 300	16 895	2 565 300
Calzature di ogni spe- cie di pelle o di stoffa, ad eccezione della seta o del vel- luto. (Val. I. ed E. 780).	Austria-Ungheria	Cento paia	154	...	154	120 120	154	120 120	235	10	245	191 100	245	191 100
	Francia	id.	20	7	27	21 060	27	21 060	6	...	6	4 680	6	4 680
	Germania	id.	24	3	27	21 060	27	21 060	492	...	492	383 760	492	383 760
	Gran Bretagna	id.	10	13	23	17 940	23	17 940	...	62	62	48 360	62	48 360
	Malta	id.	4	4	3 120	4	3 120
	Svizzera	id.	12	...	12	9 360	12	9 360	457	...	457	356 460	457	356 460
	Tunisi	id.	...	4	4	3 120	4	3 120	...	89	89	69 420	89	69 420
	Stati Uniti e Canadà	id.	...	2	2	1 560	2	1 560	...	12	12	9 360	12	9 360
			220	29	249	194 220	249	194 220	1 190	177	1 367	1 066 260	1 367	1 066 260
Calzature di gomma elastica, foderate o guarnite di stoffa. (Val. I. 800)	Austria-Ungheria	Cento paia	155	15	170	136 000	170	136 000
	Germania	id.	83	...	83	66 400	83	66 400
	Gran Bretagna	id.	60	4	63	50 400	63	50 400
	Russia	id.	19	28	47	37 600	47	37 600
	Stati Uniti e Canadà	id.	...	3	4	3 200	4	3 200
			317	50	367	293 600	367	293 600
<i>Da riportare</i>			49 455 380		48 084 395		31 474 285		30 104 360		

TAVOLA X.

ANALISI DEL COMMERCIO GENERALE E SPECIALE D'IMPORTAZIONE E DI ESPORTAZIONE. — 1895.

MERCÌ	PAESI DI PROVENIENZA e DI DESTINAZIONE	UNITÀ	IMPORTAZIONE					ESPORTAZIONE							
			COMMERCIO GENERALE				Valore — Lire	COMMERCIO SPECIALE		COMMERCIO GENERALE				COMMERCIO SPECIALE	
			Quantità			Valore — Lire		Quan- tità	Valore — Lire	Quantità			Valore — Lire	Quan- tità	Valore — Lire
			Via di terra	Via di mare	Totale		Via di terra			Via di mare	Totale				

(Le cifre fra parentesi indicano i valori unitari)

Segue CATEGORIA XI. — PELLI.

<i>Riparto</i>			49 456 320			48 084 395			31 474 285			30 103 360		
Calzature d'ogni altra sorta. (Val. I. ed E. 900).	Austria-Ungheria . . .	Cento paia id.	38	...	38	34 200	38	34 200	...	3	3	2 700	3	2 700
	Francia	id.	4	...	4	3 600	4	3 600	...	7	7	6 300	7	6 300
	Germania	id.	163	...	163	146 700	15	13 500
	Gran Bretagna	id.	25	6	31	27 900	31	27 900
	Russia	id.	4	10	14	12 600	14	12 600
	Svizzera	id.	182	...	182	163 600	4	3 600	24	...	24	21 600	24	21 600
	Turchia Europea	id.	19	19	17 100	19	17 100
	Turchia Asiatica	id.	10	10	9 000	10	9 000
	Asia - Possed. Inglesi	id.	106	106	95 400
	Egitto	id.	15	15	13 500	15	13 500
	Tunisi	id.	33	33	29 700	33	29 700
	Colonia Eritrea	id.	15	15	13 500	15	13 500
	Brasile	id.	2	2	1 800	2	1 800
Repubblica Argentina	id.	149	149	134 100	2	1 800	
Australia	id.	73	73	65 700	
			416	16	432	388 800	106	95 400	24	432	456	410 400	130	117 000
Cinghie finite per trasmissione di mo- vimento. (Val. I. ed E. 650).	Austria-Ungheria . . .	Quint.	14	7	21	13 650	21	13 650
	Belgio	id.	192	2	194	126 100	194	126 100
	Francia	id.	29	...	29	18 850	29	18 850
	Germania	id.	200	10	210	136 500	210	136 500
	Gran Bretagna	id.	278	143	421	273 650	421	273 650	...	2	2	1 300	2	1 300
	Olanda	id.	...	11	11	7 150	11	7 150
	Svizzera	id.	246	...	246	159 900	246	159 900	7	...	7	4 550	7	4 550
	Colonia Eritrea	id.	2	2	1 300	2	1 300
	Brasile	id.	9	9	5 850	9	5 850
			959	173	1 132	735 800	1 132	735 800	7	13	20	13 000	20	13 000
Lavori di pelli conce senza pelo, non no- minati. (Val. I. ed E. 650).	Austria-Ungheria . . .	Quint.	34	3	37	24 050	37	24 050	17	2	19	12 350	16	10 400
	Belgio	id.	32	...	32	20 800	32	20 800
	Francia	id.	89	43	132	85 800	129	83 850	16	8	24	15 600	24	15 600
	Germania	id.	244	13	257	167 050	257	167 050	4	...	4	2 600	4	2 600
	Gran Bretagna	id.	98	30	128	79 950	123	79 950	4	...	4	2 600	4	2 600
	Svizzera	id.	22	...	22	14 300	22	14 300	40	...	40	26 000	40	26 000
	Turchia Europea	id.	4	4	2 600	4	2 600
	Tunisi	id.	2	2	1 300	2	1 300
	Colonia Eritrea	id.	2	2	1 300	2	1 300
	Stati Uniti e Canada .	id.	6	...	6	3 900	6	3 900
	Repubblica Argentina	id.	7	7	4 550	7	4 550
Uruguay	id.	2	2	1 300	2	1 300	
			514	89	603	391 950	600	390 000	87	27	114	74 100	111	72 150
Totale della XI categoria			50 971 870			49 305 595			31 971 785			30 305 510		

TAVOLA X.

ANALISI DEL COMMERCIO GENERALE E SPECIALE D'IMPORTAZIONE E DI ESPORTAZIONE. — 1895.

MERCÌ (Le cifre fra parentesi indicano i valori unitari)	PAESI DI PROVENIENZA e DI DESTINAZIONE	UNITÀ	IMPORTAZIONE						ESPORTAZIONE					
			COMMERCIO GENERALE				COMMERCIO SPECIALE		COMMERCIO GENERALE				COMMERCIO SPECIALE	
			Quantità			Valore — Lire	Quan- tità	Valore — Lire	Quantità			Valore — Lire	Quan- tità	Valore — Lire
			Via di terra	Via di mare	Totale				Via di terra	Via di mare	Totale			

CATEGORIA XII. — MINERALI, METALLI E LORO LAVORI.

Minerale di ferro . . . (Val. I. ed E. 10).	Austria-Ungheria . . .	Tonn.	...	726	726	7 260	726	7 260	145	...	145	1 450	145	1 450
	Gran Bretagna	id.	164 222	164 222	1 642 220	164 222	1 642 220	
	Spagna	id.	...	1 016	1 016	10 160	1 016	10 160	
				...	1 742	1 742	17 420	1 742	17 420	145	164 222	164 367	1 643 670	164 367
Minerale di piombo anche argentifero. (Val. I. ed E. 160).	Belgio	Tonn.	2 656	2 656	424 960	2 656	424 960
	Francia	id.	...	113	143	22 880	143	22 880	...	361	361	57 760	361	57 760
	Gran Bretagna	id.	...	2 791	2 791	446 560	2 791	446 560	
	Olanda	id.	3 605	3 605	576 800	3 605	576 800
	Spagna	id.	...	82	82	13 120	82	13 120	
	Turchia Europea . . .	id.	...	4 020	4 020	643 200	4 020	643 200	
	Repubblica Argentina.	id.	...	52	52	8 320	52	8 320	
	Australia	id.	...	1 813	1 813	290 080	1 813	290 080	
			...	8 901	8 901	1 424 160	8 901	1 424 160	...	6 622	6 622	1 059 520	6 622	1 059 520
Minerale di rame . . . (Val. I. 500 — E. 75).	Francia	Tonn.	...	199	199	99 500	199	99 500	...	2 205	2 205	165 375	2 205	165 375
	Germania	id.	...	408	408	204 000	408	204 000	
	Gran Bretagna	id.	...	988	988	494 000	988	494 000	...	3 654	3 654	274 050	3 654	274 050
	Repubblica Argentina.	id.	...	5	5	2 500	5	2 500	
				...	1 600	1 600	800 000	1 600	800 000	...	5 859	5 859	439 425	5 859
Metalline e cemento di rame (precipitato). (Val. I. 700).	Belgio	Tonn.	...	10	10	7 000	10	7 000	
	Francia	id.	...	333	333	233 100	333	233 100	
	Germania	id.	...	75	75	52 500	75	52 500	
	Olanda	id.	...	22	22	15 400	22	15 400	
				...	440	440	308 000	440	308 000
Minerale di zinco . . . (Val. I. ed E. 75).	Austria-Ungheria . . .	Tonn.	...	22	22	1 650	22	1 650	2 624	...	2 624	196 800	2 624	196 800
	Belgio	id.	76 739	76 739	5 755 425	76 739	5 755 425	
	Francia	id.	14 447	14 447	1 083 525	14 447	1 083 525	
	Gran Bretagna	id.	16 825	16 825	1 261 875	16 825	1 261 875	
	Olanda	id.	592	592	44 400	592	44 400	
				...	22	22	1 650	22	1 650	2 624	108 603	111 227	8 342 025	111 227
Minerali metallici di ogni altra sorta. (Val. I. 100 — E. 50).	Austria-Ungheria . . .	Tonn.	42	92	134	13 400	134	13 400	38	106	144	7 200	144	7 200
	Francia	id.	3	14	17	1 700	17	1 700	9	18	27	1 350	27	1 350
	Germania	id.	107	39	146	14 600	146	14 600	
	Gran Bretagna	id.	1 901	1 901	95 050	1 901	95 050	
				152	145	297	29 700	297	29 700	47	2 025	2 072	103 600	2 072
Da riportare						2 580 930	2 580 930	11 588 240	11 588 240	11 588 240	11 588 240	11 588 240		

TAVOLA X.

ANALISI DEL COMMERCIO GENERALE E SPECIALE D'IMPORTAZIONE E DI ESPORTAZIONE. — 1895.

MERCÌ (Le cifre fra parentesi indicano i valori unitari)	PAESI DI PROVENIENZA e DI DESTINAZIONE	UNITÀ	IMPORTAZIONE						ESPORTAZIONE					
			COMMERCIO GENERALE				COMMERCIO SPECIALE		COMMERCIO GENERALE				COMMERCIO SPECIALE	
			Quantità			Valore — Lire	Quan- tità	Valore — Lire	Quantità			Valore — Lire	Quan- tità	Valore — Lire
			Via di terra	Via di mare	Totale				Via di terra	Via di mare	Totale			

Segue **CATEGORIA XII. — MINERALI, METALLI E LORO LAVORI.**

			Riporto			2 580 930		2 580 930		11 588 240				11 588 240
Scorie provenienti da fusione di minerali e da affinazione di metalli e di prodotti metallici. (Val. I. 5 — E. 0. 50).	Austria-Ungheria . . .	Quint.	680	420	1 100	550	1 100	550
	Belgio	id.	68 564	68 564	342 820	68 564	342 820
	Germania	id.	25 169	25 169	125 845	25 169	125 845
	Gran Bretagna	id.	18 772	18 772	93 860	18 772	93 860
	Spagna	id.	23 585	23 585	11 793	23 585	11 793	11 793
	Svizzera	id.	325	...	325	1 625	325	1 625
	Stati Uniti e Canada .	id.	...	326	326	1 630	326	1 630
			325	112 831	113 156	565 780	113 156	565 780	680	24 005	24 685	12 343	24 685	12 343
Rottami, scaglie e limature di ferro, ghisa ed acciaio. (Val. I. ed E. 7. 50).	Austria-Ungheria . . .	Quint.	891	446	1 337	10 027	1 337	10 027	112	...	112	840	112	840
	Belgio	id.	...	16 378	16 378	122 835	16 378	122 835
	Francia	id.	...	70 950	70 950	532 125	70 950	532 125
	Germania	id.	367 185	147 476	514 661	3 859 957	514 661	3 859 957	29	80	100	817	109	817
	Gran Bretagna	id.	31 045	600 283	634 328	4 757 460	634 328	4 757 460
	Grecia	id.	...	11 269	11 269	84 518	11 269	84 518
	Malta	id.	...	2 890	2 890	21 675	2 890	21 675
	Olanda	id.	...	11 649	11 649	87 368	11 649	87 368
	Portogallo	id.	...	15 329	15 329	114 967	15 329	114 967
	Rumenia	id.	...	6 805	6 805	51 037	6 805	51 037
	Russia	id.	...	5 035	5 035	37 763	5 035	37 763
	Spagna	id.	...	65 808	65 808	493 560	65 808	493 560
	Svezia e Norvegia . .	id.	...	91 883	91 883	689 122	91 883	689 122
	Svizzera	id.	19 352	...	19 352	145 140	19 352	145 140	468	...	468	3 510	468	3 510
	Turchia Europea . . .	id.	...	33 359	33 359	250 193	33 359	250 193
	Turchia Asiatica . . .	id.	...	25 097	25 097	188 227	25 097	188 227
	Asia - Possed. Inglesi	id.	...	65 905	65 905	494 288	65 905	494 288
	Giappone	id.	...	3 392	3 392	25 440	3 392	25 440
	Altre Contr. Asiatiche	id.	...	60 880	60 880	456 600	60 880	456 600
	Egitto	id.	...	22 654	22 654	169 905	22 654	169 905
	Tunisi	id.	...	200	200	1 500	200	1 500
	Algeria	id.	...	17 029	17 029	127 717	17 029	127 717
	Stati Uniti e Canada .	id.	...	76 559	76 559	574 193	76 559	574 193
	Repubblica Argentina.	id.	...	21 605	21 605	162 038	21 605	162 038
	Australia	id.	...	3 669	3 669	27 517	3 669	27 517
			421 473	1 376 550	1 798 023	13 485 172	1 798 023	13 485 172	609	80	689	5 167	689	5 167
			Da riportare			16 631 832		16 631 832		11 605 750				11 605 750

TAVOLA X.

ANALISI DEL COMMERCIO GENERALE E SPECIALE D'IMPORTAZIONE E DI ESPORTAZIONE. — 1895.

MERCÌ (Le cifre fra parentesi indicano i valori unitari)	PAESI DI PROVENIENZA e DI DESTINAZIONE	UNITÀ	IMPORTAZIONE						ESPORTAZIONE					
			COMMERCIO GENERALE				COMMERCIO SPECIALE		COMMERCIO GENERALE				COMMERCIO SPECIALE	
			Quantità			Valore — Lire	Quan- tità	Valore — Lire	Quantità			Valore — Lire	Quan- tità	Valore — Lire
			Via di terra	Via di mare	Totale				Via di terra	Via di mare	Totale			

Segue **CATEGORIA XII. — MINERALI, METALLI E LORO LAVORI.**

			Riporto		16 631 882		16 631 882			11 605 750		11 605 750		
Ghisa da affinazione e da fusione in pani. (Val. I. ed E. 8).	Austria-Ungheria . . .	Quint.	75 333	566	75 899	607 192	75 899	607 192	...	241	241	1 928
	Belgio	id.	...	36 632	36 632	293 056	36 632	293 056
	Francia	id.	14 835	158	14 993	119 944	14 993	119 944	2 208	7 200	9 408	75 264	9 408	75 264
	Germania	id.	14 229	302	14 531	116 248	14 531	116 248
	Gran Bretagna	id.	...	1 014 724	1 014 724	8 117 792	1 014 183	8 113 464	...	126	126	1 008	126	1 008
	Spagna	id.	...	156 222	156 222	1 249 776	156 222	1 249 776
	Svezia e Norvegia . . .	id.	...	3 823	3 823	30 584	3 823	30 584
	Svizzera	id.	200	...	200	1 600	200	1 600	425	...	425	3 400	125	1 000
	Egitto	id.	...	1 376	1 376	11 008	1 376	11 008
	Stati Uniti e Canada . .	id.	...	841	841	6 728	841	6 728
			104 597	1 214 644	1 319 241	10 553 928	1 318 700	10 519 600	2 633	7 567	10 200	81 600	9 659	77 272
Ghisa lavorata in getti greggi - in oggetti per mobili, per ornamenti o per arnesi domestici. (Val. I. ed E. 27).	Austria-Ungheria . . .	Quint.	38	10	48	1 296	48	1 296	51	...	51	1 377	51	1 377
	Belgio	id.	41	...	41	1 107	41	1 107
	Francia	id.	386	26	412	11 124	412	11 124
	Germania	id.	495	6	501	13 527	501	13 527
	Spagna	id.	67	67	1 809	67	1 809
	Svizzera	id.	205	...	205	5 535	205	5 535
			960	42	1 002	27 054	1 002	27 054	256	67	323	8 721	323	8 721
Detta - in altri oggetti (Val. I. ed E. 18).	Austria-Ungheria . . .	Quint.	130	947	1 077	19 386	1 077	19 386	77	5	82	1 476	82	1 476
	Belgio	id.	3 689	3 400	7 089	127 602	7 089	127 602
	Francia	id.	3 838	23	3 861	69 498	3 861	69 498	57	...	57	1 026	57	1 026
	Germania	id.	5 071	5 924	10 995	197 910	10 648	191 664	294	...	294	5 292	294	5 292
	Gran Bretagna	id.	31	11 828	11 859	213 462	11 859	213 462
	Olanda	id.	...	2 026	2 026	36 468	2 026	36 468
	Spagna	id.	135	135	2 430	135	2 430
	Svizzera	id.	710	...	710	12 780	710	12 780	826	...	826	14 868	479	8 622
	Egitto	id.	115	115	2 070	115	2 070
	Tunisi	id.	78	78	1 404	78	1 404
	Stati Uniti e Canada . .	id.	...	96	96	1 728	96	1 728
	Brasile	id.	89	89	1 602	89	1 602
			13 469	24 244	37 713	678 834	37 366	672 588	1 254	422	1 676	30 168	1 329	23 922
			Da riportare		27 891 698		27 881 121			11 726 239		11 715 665		

TAVOLA X.

ANALISI DEL COMMERCIO GENERALE E SPECIALE D'IMPORTAZIONE E DI ESPORTAZIONE. — 1895.

MERCÌ (Le cifre fra parentesi indicano i valori unitari)	PAESI DI PROVENIENZA e DI DESTINAZIONE	UNITÀ	IMPORTAZIONE						ESPORTAZIONE					
			COMMERCIO GENERALE			Valore — Lire	COMMERCIO SPECIALE		COMMERCIO GENERALE			Valore — Lire	COMMERCIO SPECIALE	
			Quantità				Quan- tità	Valore — Lire	Quantità				Quan- tità	Valore — Lire
			Via di terra	Via di mare	Totale	Via di terra			Via di mare	Totale				

Segue **CATEGORIA XII.** — MINERALI, METALLI E LORO LAVORI.

<i>Riparto</i>					27 891 698			27 881 124			11 726 239		11 715 665	
Ghisa lavorata in getti piallati o torniti od in altro modo lavorati - in oggetti per mobili, per ornamenti o per arnesi domestici. (Val. I. ed E. 58).	Austria-Ungheria . . .	Quint.	115	39	154	8 932	154	8 932	
	Belgio	id.	26	4	30	1 740	30	1 740	
	Francia	id.	2 226	168	2 394	138 852	2 394	138 852	58	...	58	3 364	58	3 364
	Germania	id.	1 523	116	1 639	95 062	1 639	95 062
	Gran Bretagna	id.	8	108	116	6 728	116	6 728
	Olanda	id.	...	127	127	7 366	127	7 366
	Svizzera	id.	150	...	150	8 700	150	8 700	109	...	109	6 322	109	6 322
	Stati Uniti e Canada .	id.	...	36	36	2 088	36	2 088
			4 048	598	4 646	269 468	4 646	269 468	167	...	167	9 686	167	9 686
Detta - in altri oggetti (Val. I. ed E. 37).	Austria-Ungheria . . .	Quint.	406	42	448	16 576	122	4 514	62	...	62	2 294	62	2 294
	Belgio	id.	41	144	185	6 845	185	6 845
	Francia	id.	417	33	450	16 650	450	16 650	335	...	335	12 395
	Germania	id.	1 644	371	2 015	74 555	2 015	74 555
	Gran Bretagna	id.	63	1 412	1 475	54 575	1 428	52 836
	Grecia	id.	79	79	2 923	79	2 923
	Rumenia	id.	1 455	1 455	53 835	1 455	53 835
	Svizzera	id.	324	...	324	11 988	324	11 988	328	...	328	12 136	328	12 136
	Turchia Europea . . .	id.	38	38	1 406
	Egitto	id.	196	196	7 252	196	7 252
	Tunisi	id.	74	74	2 738	74	2 738
	Repubblica Argentina.	id.	165	165	6 105	165	6 105
			2 895	2 002	4 897	181 189	4 524	167 388	725	2 007	2 732	101 084	2 359	87 283
Ghisa lavorata in getti con guarnizioni d'altro metallo, o stagnata, smaltata, nichelata, verniciata, ossidata, ecc. - in oggetti per mobili, per ornamenti o per arnesi domestici. (Val. I. ed E. 80).	Austria-Ungheria . . .	Quint.	653	70	723	57 840	723	57 840	28	...	28	2 240	28	2 240
	Belgio	id.	...	139	139	11 120	139	11 120
	Francia	id.	489	109	598	47 840	598	47 840
	Germania	id.	1 682	67	1 749	139 920	1 671	133 680
	Gran Bretagna	id.	27	273	300	24 000	300	24 000
	Svizzera	id.	78	...	78	6 240
	Stati Uniti e Canada .	id.	...	81	81	6 480	81	6 480
				2 851	739	3 590	287 200	3 512	280 960	106	...	106	8 480	28
Detta - in lampade e parti di lampade. (Val. I. 100).	Austria-Ungheria . . .	Quint.	530	30	560	56 000	560	56 000
	Germania	id.	371	66	437	43 700	437	43 700
			901	96	997	99 700	997	99 700
<i>Da riportare</i>					28 729 255			28 698 640			11 845 489		11 814 874	

TAVOLA X.

ANALISI DEL COMMERCIO GENERALE E SPECIALE D'IMPORTAZIONE E DI ESPORTAZIONE. — 1895.

MERCÌ (Le cifre fra parentesi indicano i valori unitari)	PAESI DI PROVENIENZA e DI DESTINAZIONE	UNITÀ	IMPORTAZIONE						ESPORTAZIONE					
			COMMERCIO GENERALE				COMMERCIO SPECIALE		COMMERCIO GENERALE				COMMERCIO SPECIALE	
			Quantità			Valore — Lire	Quan- tità	Valore — Lire	Quantità			Valore — Lire	Quan- tità	Valore — Lire
			Via di terra	Via di mare	Totale				Via di terra	Via di mare	Totale			

Segue CATEGORIA XII. — MINERALI, METALLI E LORO LAVORI.

		Riparto	28 729 255				28 698 640		11 845 489				11 814 874	
Ghisa lavorata in getti con guarnizioni d'altro metallo, o stagnata, smaltata, nichelata, verniciata, ossidata, ecc. - in altri oggetti. (Val. I. ed E. 60).	Austria-Ungheria . . .	Quint.	34	...	34	2 040	34	2 040
	Belgio	id.	...	167	167	10 020	167	10 020
	Francia	id.	198	8	206	12 360	206	12 360
	Germania	id.	964	217	1 181	70 860	1 181	70 860
	Gran Bretagna	id.	35	180	215	12 900	215	12 900
	Grecia	id.	55	55	3 800	55	3 800
	Svizzera	id.	83	...	83	4 980	83	4 980	40	...	40	2 400	40	2 400
				1 314	572	1 886	113 160	1 886	113 160	40	55	95	5 700	95
Ferro greggio in masselli ed acciaio in pani. (Val. I. 12. 50).	Austria-Ungheria . . .	Quint.	1 104	...	1 104	13 800	1 104	13 800
	Belgio	id.	...	11 180	11 180	139 750	11 180	139 750
	Germania	id.	34 007	1 328	35 335	441 687	35 335	441 687
	Gran Bretagna	id.	...	2 102	2 102	26 275	2 102	26 275
	Olanda	id.	...	595	595	7 438	595	7 438
	Svezia e Norvegia . . .	id.	...	2 046	2 046	25 575	2 046	25 575
				35 111	17 251	52 362	654 525	52 362	654 525
Ferro e acciaio laminato o battuto in verghe, spranghe o barresagomate - non aventi in sezione alcun diametro o lato di 7 millimetri o meno. (Val. I. ed E. 15. 50).	Austria-Ungheria . . .	Quint.	7 756	5 805	13 561	210 195	13 561	210 195	136	41	177	2 743	65	1 007
	Belgio	id.	1 580	12 740	14 320	221 960	14 320	221 960
	Francia	id.	3 465	893	4 358	67 549	4 244	65 782
	Germania	id.	139 303	11 903	151 206	2 343 693	150 918	2 339 229
	Gran Bretagna	id.	25	69 833	69 858	1 082 799	69 858	1 082 799
	Olanda	id.	...	665	665	10 308	665	10 308
	Rumenia	id.	117	117	1 814	117	1 814
	Svezia e Norvegia . . .	id.	...	9 648	9 648	149 544	9 566	148 273
	Svizzera	id.	198	...	198	3 069	198	3 069	734	...	734	11 377	362	5 611
	Colonia Eritrea	id.	116	116	1 798	116	1 798
	Altre Contr. Africane.	id.	160	160	2 480	160	2 480
	Uruguay	id.	65	65	1 008	65	1 008
				152 327	111 487	263 814	4 089 117	263 330	4 081 615	870	499	1 369	21 220	885
		Da riportare	33 586 057				33 547 940		11 872 409				11 834 292	

TAVOLA X.

ANALISI DEL COMMERCIO GENERALE E SPECIALE D'IMPORTAZIONE E DI ESPORTAZIONE. — 1895.

MERCÌ (Le cifre fra parentesi indicano i valori unitari)	PAESI DI PROVENIENZA e DI DESTINAZIONE	UNITÀ	IMPORTAZIONE						ESPORTAZIONE					
			COMMERCIO GENERALE				COMMERCIO SPECIALE		COMMERCIO GENERALE				COMMERCIO SPECIALE	
			Quantità			Valore — Lire	Quan- tità	Valore — Lire	Quantità			Valore — Lire	Quan- tità	Valore — Lire
			Via di terra	Via di mare	Totale				Via di terra	Via di mare	Totale			

Segue **CATEGORIA XII. — MINERALI, METALLI E LORO LAVORI.**

		<i>Riporto</i>				33 586 057			33 547 940			11 872 409			11 834 292
Ferro e acciaio laminato o battuto in verghe, spranghe o barre sagomate - aventi in sezione uno o più lati o diametri di 7 millimetri o meno, ma più di 5 millimetri. (Val. I. ed E. 17).	Austria-Ungheria	Quint.	840	676	1 516	25 772	1 516	25 772
	Belgio	id.	502	11 952	12 454	211 718	12 454	211 718
	Francia	id.	1 546	47	1 593	27 081	1 593	27 081
	Germania	id.	46 422	4 081	50 503	858 551	50 264	854 488
	Gran Bretagna	id.	104	12 957	13 061	222 037	13 061	222 037
	Olanda	id.	...	837	837	14 229	837	14 229
	Russia	id.	...	67	67	1 139	67	1 139
	Svezia e Norvegia	id.	...	7 009	7 009	119 153	7 009	119 153
	Svizzera	id.	63	...	63	1 071	63	1 071	296	...	296	5 032	57	969	
			49 477	37 626	87 103	1 480 751	86 864	1 476 688	296	...	296	5 032	57	969	
Detti - aventi in sezione uno o più lati o diametri di 5 millimetri o meno (esclusi i fili). (Val. I. ed E. 18).	Austria-Ungheria	Quint.	300	237	537	9 666	537	9 666
	Belgio	id.	115	2 088	2 203	39 654	2 203	39 654
	Francia	id.	705	36	741	13 338	741	13 338
	Germania	id.	8 995	2 246	11 241	202 338	11 241	202 338
	Gran Bretagna	id.	75	9 968	10 043	180 774	10 043	180 774
	Grecia	id.	86	86	1 548	86	1 548	
	Olanda	id.	...	93	93	1 674	93	1 674	
	Svezia e Norvegia	id.	...	293	293	5 274	293	5 274	
	Stati Uniti e Canada	id.	...	185	185	3 330	185	3 330	
			10 190	15 146	25 336	456 048	25 336	456 048	...	86	86	1 548	86	1 548	
Ferro e acciaio laminato o battuto in fili - aventi un diametro di 5 millimetri o meno, ma più di 1 millimetro e mezzo. (Val. I. 20).	Austria-Ungheria	Quint.	73	...	73	1 460	73	1 460
	Belgio	id.	...	314	314	6 280	314	6 280
	Francia	id.	101	75	176	3 520	176	3 520
	Germania	id.	184	105	289	5 780	289	5 780
	Gran Bretagna	id.	...	807	807	16 140	807	16 140
				358	1 301	1 659	33 180	1 659	33 180
Detti - aventi un diametro di 1 millimetro e mezzo o meno. (Val. I. ed E. 24).	Austria-Ungheria	Quint.	480	...	480	11 520	480	11 520
	Germania	id.	136	39	175	4 200	175	4 200
	Gran Bretagna	id.	18	237	255	6 120	255	6 120
	Colonia Eritrea	id.	54	54	1 296	54	1 296	
			634	276	910	21 840	910	21 840	...	54	54	1 296	54	1 296	
		<i>Da riportare</i>				35 577 876			35 535 696			11 880 285			11 838 105

TAVOLA X.

ANALISI DEL COMMERCIO GENERALE E SPECIALE D'IMPORTAZIONE E DI ESPORTAZIONE. — 1895.

MERCÌ	PAESI DI PROVENIENZA e DI DESTINAZIONE	UNITÀ	IMPORTAZIONE					ESPORTAZIONE						
			COMMERCIO GENERALE			Valore — Lire	COMMERCIO SPECIALE		COMMERCIO GENERALE			Valore — Lire	COMMERCIO SPECIALE	
			Quantità				Quan- tità	Valore — Lire	Quantità				Quan- tità	Valore — Lire
			Via di terra	Via di mare	Totale	Via di terra			Via di mare	Totale				

(Le cifre fra parentesi indicano i valori unitari)

Segue CATEGORIA XII. — MINERALI, METALLI E LORO LAVORI.

Riporto	35 577 876	35 535 696	11 880 285	11 838 105
-------------------	------------	------------	------------	------------

Ferro e acciaio in lamiera - della grossezza di 4 millimetri e più. (Val. I. ed E. 20).	Belgio	Quint.	337	3 761	4 098	81 960	4 098	81 960
	Francia	id.	503	32	535	10 700	535	10 700
	Germania	id.	42 008	3 865	45 873	917 460	45 873	917 460
	Gran Bretagna	id.	...	16 655	16 655	333 100	16 655	333 100
	Olanda	id.	...	2 133	2 133	42 660	2 133	42 660
	Svizzera	id.	408	...	408	8 160	108	8 160
	Colonia Eritrea	id.	58	58	1 160	58	1 160
				43 256	26 446	69 702	1 394 040	69 702	1 394 040	...	58	58	1 160	58

Detti - della grossezza di meno di 4 millimetri e più di millimetri 1 e mezzo. (Val. I. ed E. 22).	Austria-Ungheria	Quint.	14	51	65	1 430	65	1 430
	Belgio	id.	62	891	953	20 966	953	20 966
	Francia	id.	196	6	202	4 444	202	4 444
	Germania	id.	4 156	689	4 845	106 590	4 682	102 564
	Gran Bretagna	id.	...	1 762	1 762	38 764	1 762	38 764
	Olanda	id.	...	175	175	3 850	175	3 850
	Svizzera	id.	183	...	183	4 026
	Colonia Eritrea	id.	23	23	503	23	506
			4 428	3 574	8 002	176 041	7 819	172 018	183	23	206	4 532	23	506

Detti - della grossezza di millim. 1 e mezzo e meno. (Val. I. ed E. 24).	Austria-Ungheria	Quint.	37	121	158	3 792	158	3 792
	Belgio	id.	1 101	1 993	3 094	74 256	3 094	74 256
	Francia	id.	668	...	668	16 032	668	16 032
	Germania	id.	13 228	477	13 705	328 920	13 705	328 920
	Gran Bretagna	id.	12	44 508	44 520	1 068 480	44 520	1 068 480
	Olanda	id.	...	935	935	22 440	935	22 440
	Svezia e Norvegia	id.	...	148	148	3 552	148	3 552
				15 046	48 182	63 228	1 517 472	63 228	1 517 472

Ferro e acciaio in tubi - di lamiera della grossezza di 4 millimetri e più. (Val. I. ed E. 30).	Austria-Ungheria	Quint.	345	34	379	11 370	379	11 370
	Belgio	id.	160	1 462	1 622	48 660	1 622	48 660
	Germania	id.	8 752	1 185	9 937	298 110	9 937	298 110
	Gran Bretagna	id.	130	6 805	6 935	208 050	6 935	208 050
	Olanda	id.	...	568	568	17 040	568	17 040
	Svezia e Norvegia	id.	...	101	101	3 030	101	3 030
	Svizzera	id.	90	...	90	2 700	90	2 700
	Colonia Eritrea	id.	71	71	2 130	71	2 130
			9 477	10 155	19 632	588 960	19 632	588 960	...	71	71	2 130	71	2 130

Da riportare	39 254 392	39 208 186	11 888 107	11 841 901
------------------------	------------	------------	------------	------------

TAVOLA X.

ANALISI DEL COMMERCIO GENERALE E SPECIALE D'IMPORTAZIONE E DI ESPORTAZIONE. — 1895.

MERCÌ (Le cifre fra parentesi indicano i valori unitari)	PAESI DI PROVENIENZA e DI DESTINAZIONE	UNITÀ	IMPORTAZIONE						ESPORTAZIONE					
			COMMERCIO GENERALE			Valore — Lire	COMMERCIO SPECIALE		COMMERCIO GENERALE			Valore — Lire	COMMERCIO SPECIALE	
			Quantità				Quantità	Valore — Lire	Quantità				Quantità	Valore — Lire
			Via di terra	Via di mare	Totale	Via di terra			Via di mare	Totale	Via di terra	Via di mare		
Segue CATEGORIA XII. — MINERALI, METALLI E LORO LAVORI.			Riporto			39 254 392	39 208 186	11 888 107			11 841 901			
Ferro e acciaio in tubi - di lamiera della grossezza di meno di 4 millimetri e più di millimetri 1 e mezzo. (Val. I. ed E. 32).	Austria-Ungheria . . .	Quint.	903	3	906	28 992	906	28 992
	Belgio	id.	...	268	268	8 576	268	8 576
	Francia	id.	52	...	52	1 664	52	1 664
	Germania	id.	9 933	1 490	11 423	365 536	11 344	363 008	20	105	125	4 000	125	4 000
	Gran Bretagna	id.	156	10 721	10 880	348 160	10 880	348 160
	Olanda	id.	...	329	329	10 528	329	10 528
	Svizzera	id.	291	...	291	9 312	291	9 312
	Repubblica Argentina.	id.	79	79	2 528
			11 335	12 814	24 149	772 768	24 070	770 240	20	184	204	6 528	125	4 000
Detti - dilamiera della grossezza di millimetri 1 e mezzo e meno. (Val. I. 36).	Belgio	Quint.	...	41	41	1 476	41	1 476
	Germania	id.	212	...	212	7 632	212	7 632
	Gran Bretagna	id.	103	45	148	5 328	148	5 328
	Svizzera	id.	95	...	95	3 420	95	3 420
			410	86	496	17 856	496	17 856
Ferro e acciaio fucinati o gettati in ancore, sale da veicoli, incudini ed altri lavori greggi - del peso di 50 chilogrammi e più. (Val. I. ed E. 30).	Austria-Ungheria . . .	Quint.	44	38	82	2 460	82	2 460
	Belgio	id.	1 040	5 441	6 481	194 430	6 481	194 430
	Francia	id.	37	43	80	2 400	80	2 400
	Germania	id.	9 271	111	9 385	281 550	9 385	281 550
	Gran Bretagna	id.	...	5 107	5 107	153 210	5 107	153 210	...	3 007	3 007	90 210	3 007	90 210
	Svizzera	id.	56	...	56	1 680	56	1 680
	Egitto	id.	1 228	1 228	36 840	1 228	36 840
			10 451	10 740	21 191	635 730	21 191	635 730	...	4 235	4 235	127 050	4 235	127 050
Ferro e acciaio fucinati in assi da veicoli, greggi - pesanti meno di 50 chilogr. (Val. I. 30).	Austria-Ungheria . . .	Quint.	85	7	92	2 760	92	2 760
Ferro e acciaio fucinati, in altri oggetti pesanti meno di 50 chilogrammi. (Val. I. 38).	Austria-Ungheria . . .	Quint.	3 613	2 529	6 142	233 396	6 142	233 396
	Germania	id.	264	12	276	10 488	276	10 488
	Gran Bretagna	id.	38	1 197	1 235	46 930	1 235	46 930
				3 915	3 738	7 653	290 814	(a) 7 653	290 814
Rotaie per ferrovie (Val. I. ed E. 12. 50).	Austria-Ungheria . . .	Quint.	239	1 978	2 217	27 713	2 217	27 713
	Belgio	id.	794	47 438	48 232	602 900	48 232	602 900
	Francia	id.	1 290	...	1 290	16 125	1 290	16 125
	Germania	id.	5 153	3 006	8 159	101 988	6 781	84 763
	Gran Bretagna	id.	...	7 865	7 865	98 312	7 865	98 312
	Svizzera	id.	1 378	...	1 378	17 225
	Colonia Eritrea	id.	2 090	2 090	26 125	2 090	26 125
			7 476	60 287	67 763	847 038	66 385	829 813	1 378	2 090	3 468	43 350	2 090	26 125
Da riportare						41 821 358	41 755 399	12 065 035			11 999 076			

(a) Compresi quintali 29 di gangheri di ferro semplicemente fucinati.

TAVOLA X.

ANALISI DEL COMMERCIO GENERALE E SPECIALE D'IMPORTAZIONE E DI ESPORTAZIONE. — 1895.

MERCÌ	PAESI DI PROVENIENZA e DI DESTINAZIONE	UNITÀ	IMPORTAZIONE						ESPORTAZIONE					
			COMMERCIO GENERALE				COMMERCIO SPECIALE		COMMERCIO GENERALE				COMMERCIO SPECIALE	
			Quantità			Valore — Lire	Quan- tità	Valore — Lire	Quantità			Valore — Lire	Quan- tità	Valore — Lire
			Via di terra	Via di mare	Totale				Via di terra	Via di mare	Totale			

(Le cifre fra parentesi indicano i valori unitari)

Segue CATEGORIA XII. — MINERALI, METALLI E LORO LAVORI.

Riporto			41 821 358			41 755 399			12 065 035			11 999 076		
Ferro e acciaio di seconda fabbricazione in lavori fatti principalmente con ferri od acciai grossi - in oggetti piallati, limati, torniti, bucati, ecc., solo in minima parte, cioè con qualche semplice foro o colpo di lima o di martello. (Val. I. ed E. 33)-	Austria-Ungheria . . .	Quint.	287	188	475	15 675	475	15 675	31	...	31	1 023	31	1 023
	Belgio	id.	50	2 083	2 133	70 389	2 133	70 389
	Francia	id.	193	61	254	8 382	254	8 382
	Germania	id.	2 003	531	2 534	83 622	2 534	83 622
	Gran Bretagna	id.	80	1 443	1 523	50 259	1 523	50 259
	Olanda	id.	...	94	94	3 102	94	3 102
	Svizzera	id.	32	...	32	1 056	32	1 056
	Egitto	id.	80	80	2 640	80	2 640	...
	Colonia Eritrea	id.	211	211	6 963	211	6 963	...
	Stati Uniti e Canada . .	id.	...	45	45	1 485	45	1 485
Uruguay	id.	58	58	1 914	58	1 914	
			2 613	4 445	7 058	232 914	7 058	232 914	63	349	412	13 596	412	13 596
Detti - in oggetti piallati, su tutta o larga parte della loro superficie. (Val. I. ed E. 44).	Austria-Ungheria . . .	Quint.	892	501	1 393	61 292	1 009	44 396	162	32	194	8 536	106	4 664
	Belgio	id.	1 904	1 353	3 257	143 308	3 257	143 308
	Francia	id.	3 544	1 856	5 400	237 600	5 342	235 048	364	32	396	17 424	32	1 408
	Germania	id.	15 315	1 606	16 921	744 524	16 649	732 556
	Gran Bretagna	id.	125	5 601	5 726	251 944	5 661	249 084	...	32	32	1 408	32	1 408
	Grecia	id.	48	48	2 112	48	2 112
	Olanda	id.	...	828	828	36 432	828	36 432
	Svizzera	id.	163	...	163	7 172	163	7 172	625	...	625	27 500	352	15 488
	Turchia Europea	id.	40	40	1 760	40	1 760
	Egitto	id.	509	509	22 396	509	22 396
	Tunisi	id.	65	65	2 860	65	2 860
	Colonia Eritrea	id.	60	60	2 640	37	1 628
	Stati Uniti e Canada . .	id.	...	105	105	4 620	105	4 620
Repubblica Argentina . .	id.	31	31	1 364	
			21 943	11 850	33 793	1 486 892	33 014	1 452 616	1 151	849	2 000	88 000	1 221	53 724
Detti - in oggetti stagnati, piombati, zincati, verniciati. (Val. I. ed E. 47).	Austria-Ungheria . . .	Quint.	15	63	78	3 666	78	3 666
	Francia	id.	105	7	112	5 264	112	5 264
	Germania	id.	147	22	169	7 943	169	7 943
	Gran Bretagna	id.	109	179	288	13 536	288	13 536
	Colonia Eritrea	id.	42	42	1 974	42	1 974
	Stati Uniti e Canada . .	id.	...	32	32	1 504	32	1 504
			376	303	679	31 913	679	31 913	...	42	42	1 974	42	1 974
Da riportare			43 573 077			43 472 842			12 168 605			12 068 370		

TAVOLA X.

ANALISI DEL COMMERCIO GENERALE E SPECIALE D'IMPORTAZIONE E DI ESPORTAZIONE. — 1895.

MERCÌ (Le cifre fra parentesi indicano i valori unitari)	PAESI DI PROVENIENZA e DI DESTINAZIONE	UNITÀ	IMPORTAZIONE						ESPORTAZIONE					
			COMMERCIO GENERALE				COMMERCIO SPECIALE		COMMERCIO GENERALE				COMMERCIO SPECIALE	
			Quantità			Valore — Lire	Quan- tità	Valore — Lire	Quantità			Valore — Lire	Quan- tità	Valore — Lire
			Via di terra	Via di mare	Totale				Via di terra	Via di mare	Totale			

Segue **CATEGORIA XII. — MINERALI, METALLI E LORO LAVORI.**

<i>Ripporto</i>			43 573 077				43 472 842		12 188 605				12 068 370	
Ferro e acciaio di seconda fabbricazione in lavori fatti principalmente con ferri od acciai grossi - in oggetti ossidati, smaltati, nichelati o laccati, guarniti di altri metalli o congiunti a vetro o a prodotti ceramici. (Val. I. 70).	Francia	Quint.	34	...	34	2 380	34	2 380
	Germania	id.	127	...	127	8 890	127	8 890
	Gran Bretagna	id.	...	23	23	1 610	23	1 610
				161	23	184	12 880	184	12 880
Ferro e acciaio di seconda fabbricazione in lavori fatti principalmente con ferri od acciai piccoli - in oggetti piattati, limati, torniti, bucati, ecc., solo in piccola parte della loro superficie. (Val. I. ed E. 44).	Austria-Ungheria	Quint.	14	22	36	1 584	36	1 584	18	14	32	1 408	32	1 408
	Belgio	id.	23	...	23	1 012	23	1 012
	Francia	id.	105	11	116	5 104	116	5 104	2	54	56	2 464	56	2 464
	Germania	id.	214	4	218	9 592	218	9 592
	Gran Bretagna	id.	25	89	114	5 016	114	5 016	...	425	425	18 700	425	18 700
	Grecia	id.	25	25	1 100	25	1 100
	Olanda	id.	...	23	23	1 012	23	1 012
	Svizzera	id.	38	...	38	1 672	38	1 672	32	...	32	1 408	32	1 408
	Turchia Europea	id.	25	25	1 100	25	1 100
	Stati Uniti e Canada	id.	...	89	89	3 916	89	3 916
			419	238	657	28 908	657	28 908	52	543	595	26 180	595	26 180
Detti - in oggetti piattati, limati, torniti, bucati, ecc., su tutta o larga parte della loro superficie; stagnati, piombati, zincati, verniciati. (Val. I. ed E. 75).	Austria-Ungheria	Quint.	2 244	1 530	3 774	283 050	3 708	278 100	376	109	485	36 375	401	30 075
	Belgio	id.	966	1 862	2 828	212 100	2 828	212 100	...	17	17	1 275	17	1 275
	Francia	id.	13 147	5 497	18 644	1 398 800	18 515	1 388 625	158	241	399	29 925	299	22 425
	Germania	id.	10 914	2 885	13 799	1 034 925	13 590	1 019 250	100	...	100	7 500	100	7 500
	Gran Bretagna	id.	509	5 874	6 383	478 725	6 383	478 725	...	222	222	16 650	222	16 650
	Grecia	id.	159	159	11 925	159	11 925
	Olanda	id.	...	1 172	1 172	87 900	1 172	87 900
	Spagna	id.	319	319	23 925	202	15 150
	Svezia e Norvegia	id.	...	1 458	1 458	109 350	1 458	109 350
	Svizzera	id.	969	...	969	72 675	969	72 675	911	...	911	68 325	854	64 050
	Turchia Europea	ic.	252	252	18 900	252	18 900
	Egitto	id.	172	172	12 900	157	11 775
	Tunisi	id.	529	529	39 675	529	39 675
	Colonia Eritrea	id.	405	405	30 375	388	29 100
	Stati Uniti e Canada	id.	...	157	157	11 775	157	11 775	...	73	73	5 475	73	5 475
	Brasile	id.	18	18	1 350	18	1 350
Repubblica Argentina	id.	82	82	6 150	82	6 150	
Uruguay	id.	14	14	1 050	
			28 749	20 435	49 184	3 688 800	48 780	3 658 500	1 545	2 612	4 157	311 775	3 753	281 475
<i>Da riportare</i>			47 303 665				47 173 130		12 506 560				12 376 025	

TAVOLA X.

ANALISI DEL COMMERCIO GENERALE E SPECIALE D'IMPORTAZIONE E DI ESPORTAZIONE. — 1895.

MERCÌ (Le cifre fra parentesi indicano i valori unitari)	PAESI DI PROVENIENZA e DI DESTINAZIONE	UNITÀ	IMPORTAZIONE						ESPORTAZIONE					
			COMMERCIO GENERALE			COMMERCIO SPECIALE			COMMERCIO GENERALE			COMMERCIO SPECIALE		
			Quantità			Valore — Lire	Quan- tità	Valore — Lire	Quantità			Valore — Lire	Quan- tità	Valore — Lire
			Via di terra	Via di mare	Totale				Via di terra	Via di mare	Totale			
<i>Riporto</i>			47 303 685			47 173 130			12 506 580			12 376 025		
Ferro e acciaio di seconda fabbricazione in lavori fatti principalmente con ferri od acciai piccoli - vasellame (padelle e simili) di lamiera di ferro. (Val. I. 50).	Austria-Ungheria . . .	Quint.	108	4	112	5 600	112	5 600
	Germania	id.	421	...	421	21 050	421	21 050
			529	4	533	26 650	533	26 650
Detti - in oggetti ossidati, smaltati, nichelati, laccati o guarniti di altri metalli, o congiunti a vetro o a prodotti ceramici. (Val. I. ed E. 100).	Austria-Ungheria . . .	Quint.	1 613	270	1 883	188 300	1 883	188 300	91	6	97	9 700	86	8 600
	Belgio	id.	39	173	212	21 200	212	21 200
	Francia	id.	1 299	201	1 500	150 000	1 500	150 000	87	...	87	8 700	87	8 700
	Germania	id.	5 725	403	6 128	612 800	5 741	574 100	34	...	34	3 400	34	3 400
	Gran Bretagna	id.	581	318	899	89 900	899	89 900
	Malta	id.	17	17	1 700	17	1 700
	Olanda	id.	...	170	170	17 000	170	17 000
	Spagna	id.	376	376	37 600
	Svizzera	id.	271	...	271	27 100	271	27 100	117	...	117	11 700	117	11 700
	Turchia Europea . . .	id.	56	56	5 600	56	5 600
	Egitto	id.	21	21	2 100	21	2 100
	Tunisi	id.	36	36	3 600	36	3 600
	Colonia Eritrea . . .	id.	42	42	4 200	42	4 200
	Stati Uniti e Canada .	id.	...	36	36	3 600	36	3 600
Repubblica Argentina.	id.	26	26	2 600	26	2 600	
			9 528	1 571	11 099	1 109 900	10 712	1 071 200	329	580	1909	90 900	522	52 200
Ferro e acciaio di seconda fabbricazione in chiodi fucinati. (Val. I. ed E. 54).	Austria-Ungheria . . .	Quint.	5	74	79	4 266	79	4 266
	Grecia	id.	53	53	2 862	53	2 862
			5	74	79	4 266	79	4 266	...	53	53	2 862	53	2 862
Lamiere di ferro ricoperte di zinco, di piombo o galvanizzate, semplici - di grossezza superiore a millim. 1 e mezzo. (Val. I. 33).	Gran Bretagna	Quint.	...	72	72	2 376	72	2 376
Dette - della grossezza di millim. 1 e mezzo e meno. (Val. I. 40).	Francia	Quint.	326	...	326	13 040	326	13 040
	Germania	id.	738	...	738	29 520	738	29 520
	Gran Bretagna	id.	278	1 662	1 940	77 600	1 940	77 600
			1 342	1 662	2 004	120 160	2 004	120 160
<i>Da riportare</i>			48 567 017			48 397 782			12 600 322			12 431 087		

TAVOLA X.

ANALISI DEL COMMERCIO GENERALE E SPECIALE D'IMPORTAZIONE E DI ESPORTAZIONE. — 1895.

MERCÌ (Le cifre fra parentesi indicano i valori unitari)	PAESI DI PROVENIENZA e DI DESTINAZIONE	UNITÀ	IMPORTAZIONE						ESPORTAZIONE					
			COMMERCIO GENERALE			Valore — Lire	COMMERCIO SPECIALE		COMMERCIO GENERALE			Valore — Lire	COMMERCIO SPECIALE	
			Quantità				Quan- tità	Valore — Lire	Quantità				Quan- tità	Valore — Lire
			Via di terra	Via di mare	Totale	Via di terra			Via di mare	Totale	Via di terra	Via di mare		

Segue CATEGORIA XII. — MINERALI, METALLI E LORO LAVORI.

			Riporto						48 567 017		48 397 782		12 600 322				12 431 087
Lamiere di ferro ricoperte di zinco, di piombo o galvanizzate, in lavori diversi semplici - di lamiera di grossezza superiore a millimetri 1 e mezzo. (Val. I. 37).	Gran Bretagna	Quint.	...	232	232	8 584	232	8 584		
Dette - di lamiera della grossezza di millimetri 1 e mezzo e meno. (Val. I. ed E. 45)	Francia	Quint.	71	7	78	3 510	78	3 510			
	Germania	id.	7	21	28	1 260	28	1 260			
	Gran Bretagna	id.	...	255	255	11 475	216	9 720			
	Svizzera	id.	86	...	86	3 870	47	2 115			
			78	283	361	16 245	322	14 490	86	...	86	3 870	47	2 115			
Dette - in lavori com- misti con altre ma- terie, di lamiera di grossezza superiore a millimetri 1 e mezzo. (Val. I. 46).	Germania	Quint.	108	...	108	4 968	108	4 968			
	Gran Bretagna	id.	...	22	22	1 012	22	1 012			
			108	22	130	5 980	130	5 980			
Dette - in lavori com- misti con altre ma- terie di lamiera di grossezza di milli- metri 1 e mezzo e meno. (Val. I. 52).	Germania	Quint.	9	5	14	728	14	728			
Lamiere di ferro rico- perte di stagno, di rame od anche ossi- date, semplici - della grossezza di millime- tri 1 e mezzo e meno. (Val. I. ed E. 48).	Austria-Ungheria	Quint.	4	410	414	19 872	414	19 872			
	Belgio	id.	...	25	25	1 200	25	1 200			
	Francia	id.	40	...	40	1 920	40	1 920			
	Germania	id.	330	2	332	15 936	332	15 936	...	150	150	7 200	150	7 200			
	Gran Bretagna	id.	111	17 042	17 153	823 344	15 377	738 096			
	Spagna	id.	160	160	7 680			
	Svizzera	id.	1 616	...	1 616	77 568			
	Stati Uniti e Canada	id.	...	105	105	5 040	105	5 040			
			445	17 584	18 029	865 392	16 253	780 144	1 656	310	1 966	94 368	190	9 120			
			Da riportare						49 463 946		49 207 708		12 698 560				12 442 322

TAVOLA X.

ANALISI DEL COMMERCIO GENERALE E SPECIALE D'IMPORTAZIONE E DI ESPORTAZIONE. — 1895.

MERCÌ	PAESI DI PROVENIENZA e DI DESTINAZIONE	UNITÀ	IMPORTAZIONE						ESPORTAZIONE					
			COMMERCIO GENERALE				COMMERCIO SPECIALE		COMMERCIO GENERALE				COMMERCIO SPECIALE	
			Quantità			Valore — Lire	Quan- tità	Valore — Lire	Quantità			Valore — Lire	Quan- tità	Valore — Lire
			Via di terra	Via di mare	Totale				Via di terra	Via di mare	Totale			

(Le cifre fra parentesi indicano i valori unitari)

Segue CATEGORIA XII. — MINERALI, METALLI E LORO LAVORI.

			Riporto			49 463 946		49 207 708			12 698 560		12 442 322
Lamiere di ferro ricoperte di stagno, di rame od anche ossidate, in lavori diversi semplici - di lamiera di grossezza superiore a millimetri 1 e mezzo. (Val. I. ed E. 63).	Austria-Ungheria . . .	Quint.	4	6	10	630	10	630	
	Svizzera	id.	18	...	18	1 134	18	1 134		
			4	6	10	630	10	630	18	...	18	1 134	18	1 134		
			37	30	67	4 891	67	4 891	98	...	98	7 154	20	1 460		
			128	103	231	16 863	205	14 965	4	80	84	6 132	84	6 132		
Dette - di lamiera di grossezza di millimetri 1 e mezzo e meno. (Val. I. ed E. 73).	Germania	id.	716	70	786	57 378	786	57 378		
	Gran Bretagna	id.	79	615	694	50 682	642	46 866	...	141	141	10 293	141	10 293		
	Olanda	id.	...	27	27	1 971	27	1 971		
	Spagna	id.	172	172	12 556	172	12 556		
	Svizzera	id.	46	...	46	3 358	46	3 358	33	...	33	2 409	33	2 409		
	Tunisi	id.	194	194	14 162	194	14 162		
	Stati Uniti e Canada .	id.	...	120	120	8 760	120	8 760		
	Brasile	id.	17	17	1 241	17	1 241		
	Repubblica Argentina.	id.	8 572	8 572	625 756	8 572	625 756		
			1 006	965	1 971	143 883	1 893	138 189	135	9 176	9 311	679 703	9 233	674 009		
Dette - in lavori com- misti con altre ma- terie, di lamiera della grossezza superiore a millim. 1 e mezzo. (Val. I. 83).	Belgio	Quint.	...	2	2	166	2	166		
			20	9	29	3 045	29	3 045		
Dette - in lavori com- misti con altre ma- terie - di lamiera della grossezza di millimetri 1 e mezzo e meno. (Val. I. ed E. 105).	Austria-Ungheria . . .	Quint.	20	9	29	3 045	29	3 045		
	Francia	id.	42	23	65	6 825	65	6 825		
	Germania	id.	199	27	226	23 730	226	23 730		
	Gran Bretagna	id.	52	69	121	12 705	121	12 705	8	6	14	1 470	14	1 470		
	Svizzera	id.	35	...	35	3 675	35	3 675		
	Stati Uniti e Canada .	id.	...	130	130	13 650	130	13 650		
		348	258	606	63 630	606	63 630	8	6	14	1 470	14	1 470			
Acciaio temprato in spranghe e verghe. (Val. I. 50).	Francia	Quint.	144	253	397	19 850	397	19 850		
	Germania	id.	22	...	22	1 100	22	1 100		
	Svizzera	id.	41	...	41	2 050	41	2 050		
			207	253	460	23 000	460	23 000		
		Da riportare			49 695 255		49 433 323			13 380 867		13 118 935	

TAVOLA X.

ANALISI DEL COMMERCIO GENERALE E SPECIALE D'IMPORTAZIONE E DI ESPORTAZIONE. — 1895.

MERCÌ	PAESI DI PROVENIENZA e DI DESTINAZIONE	UNITÀ	IMPORTAZIONE						ESPORTAZIONE					
			COMMERCIO GENERALE				COMMERCIO SPECIALE		COMMERCIO GENERALE				COMMERCIO SPECIALE	
			Quantità			Valore — Lire	Quan- tità	Valore — Lire	Quantità			Valore — Lire	Quan- tità	Valore — Lire
			Via di terra	Via di mare	Totale				Via di terra	Via di mare	Totale			
Segue CATEGORIA XII. — MINERALI, METALLI E LORO LAVORI.														
Riparto			49 695 255			49 433 323		13 380 887			13 118 935			
Acciaio temprato in fili. (Val. I. 65).	Germania	Quint.	68	...	68	4 420	68	4 420
	Gran Bretagna	id.	6	11	17	1 105	17	1 105
			74	11	85	5 525	85	5 525
Acciaio in molle di qualsiasi sorta. (Val. I. ed E. 44).	Belgio	Quint.	102	84	186	8 184	186	8 184
	Francia	id.	327	37	364	16 016	364	16 016
	Germania	id.	1 711	146	1 857	81 708	1 857	81 708
	Gran Bretagna	id.	42	711	753	33 132	753	33 132
	Olanda	id.	...	33	33	1 452	33	1 452
	Spagna	id.	24	24	1 056	24	1 056
	Svizzera	id.	24	...	24	1 056	24	1 056
			2 206	1 011	3 217	141 548	3 217	141 548	...	24	24	1 056	24	1 056
Utensili e strumenti usuali per arti e me- stieri, in ghisa, ferro od acciaio, comuni - accette, aratri, ascie, attrezzi ordinari di agricoltura in genere, badili, bicorñi, ecc. (Val. I. ed E. 54).	Austria-Ungheria	Quint.	42	10	52	2 808	52	2 808	71	...	71	3 834	71	3 834
	Belgio	id.	27	...	27	1 458	27	1 458
	Francia	id.	250	46	296	15 984	296	15 984	12	35	47	2 538	47	2 538
	Germania	id.	1 709	38	1 747	94 338	1 747	94 338
	Gran Bretagna	id.	...	60	60	3 240	60	3 240	...	23	23	1 242	23	1 242
	Grecia	id.	28	28	1 512	28	1 512
	Svizzera	id.	27	...	27	1 458	27	1 458
	Turchia Europea	id.	76	76	4 104	76	4 104
	Turchia Asiatica	id.	24	24	1 296	24	1 296
	Colonia Eritrea	id.	27	27	1 458	27	1 458
	Repubblica Argentina	id.	108	108	5 832	108	5 832
			2 028	154	2 182	117 828	2 182	117 828	110	321	431	23 274	431	23 274
Detti - puliti, vernicia- ti, zincati, piombati, galvanizzati, ramati, stagnati, anche par- zialmente guarniti di altri metalli, ma non laccati, nè smaltati, nè bruniti. (Val. I. ed E. 64).	Austria-Ungheria	Quint.	24	2	26	1 664	26	1 664
	Belgio	id.	...	26	26	1 664	26	1 664
	Francia	id.	139	70	209	13 376	209	13 376
	Germania	id.	913	29	942	60 288	942	60 288
	Gran Bretagna	id.	4	106	110	7 040	110	7 040
	Grecia	id.	27	27	1 728	27	1 728
	Olanda	id.	...	50	50	3 200	50	3 200
	Svizzera	id.	115	...	115	7 360	115	7 360	20	...	20	1 280	20	1 280
	Turchia Europea	id.	118	118	7 552	118	7 552
	Tunisi	id.	20	20	1 280	20	1 280
Stati Uniti e Canada	id.	...	91	91	5 824	91	5 824	
			1 195	374	1 569	100 416	1 569	100 416	20	165	185	11 840	185	11 840
Da riportare			50 060 572			49 798 640		13 417 037			13 155 105			

TAVOLA X.

ANALISI DEL COMMERCIO GENERALE E SPECIALE D'IMPORTAZIONE E DI ESPORTAZIONE. — 1895.

MERCÌ (Le cifre fra parentesi indicano i valori unitari)	PAESI DI PROVENIENZA e DI DESTINAZIONE	UNITÀ	IMPORTAZIONE					ESPORTAZIONE						
			COMMERCIO GENERALE			Valore — Lire	COMMERCIO SPECIALE		COMMERCIO GENERALE			Valore — Lire	COMMERCIO SPECIALE	
			Quantità				Quan- tità	Valore — Lire	Quantità				Quan- tità	Valore — Lire
			Via di terra	Via di mare	Totale	Via di terra			Via di mare	Totale				

Segue **CATEGORIA XII. — MINERALI, METALLI E LORO LAVORI.**

	Riporto		50 060 572			49 798 640			13 417 037			13 155 105		
Utensili e strumenti usuali per arti e mestieri in ghisa, ferro od acciaio, fini - binde, bilancie a bilico, brunitoi, bulini, cacciaviti, compositori, copialettere, cesoie, forbici, ecc., anche verniciati, puliti, zincati, galvanizzati, ramati, stagnati, piombati e parzialmente guarniti di altri metalli. (Val. I. ed E. 90).	Austria-Ungheria . . .	Quint.	250	109	389	35 010	367	33 030	68	...	68	6 120	46	4 140
	Belgio	id.	16	125	141	12 690	141	12 690
	Francia	id.	1 295	180	1 475	132 750	1 475	132 750	100	...	100	9 000	100	9 000
	Germania	id.	4 105	481	4 586	412 740	4 566	410 940
	Gran Bretagna	id.	52	326	378	34 020	378	34 020
	Grecia	id.	30	30	2 700	30	2 700
	Olanda	id.	...	73	73	6 570	73	6 570
	Svizzera	id.	99	...	99	8 910	99	8 910	100	...	100	9 000	80	8 000
	Egitto	id.	30	30	2 700	30	2 700
	Tunisi	id.	13	13	1 170	13	1 170
	Colonia Eritrea	id.	18	18	1 620	18	1 620
Stati Uniti e Canada . .	id.	...	295	295	26 550	295	26 550	
Uruguay	id.	112	112	10 080	112	10 080	
			5 847	1 589	7 436	669 240	7 394	665 460	268	203	471	42 399	429	38 610
Utensili o strumenti usuali per arti e mestieri, fini - falci e falciuole. (Val. I. ed E. 90).	Austria-Ungheria . . .	Quint.	2 344	89	2 433	218 970	2 433	218 970	30	...	30	2 700	30	2 700
	Germania	id.	205	13	218	19 620	218	19 620
	Olanda	id.	...	28	28	2 520	28	2 520
			2 549	130	2 679	241 110	2 679	241 110	30	...	30	2 700	30	2 100
Detti - smaltati, laccati, ossidati, ma non bruniti (mercerie escluse). (Val. I. ed E. 132).	Austria-Ungheria . . .	Quint.	5	10	15	1 980	15	1 980	12	...	12	1 584	12	1 584
	Francia	id.	82	21	103	13 596	103	13 596
	Germania	id.	335	45	380	50 160	380	50 160
	Gran Bretagna	id.	...	19	19	2 508	19	2 508
	Olanda	id.	...	16	16	2 112	16	2 112
	Svizzera	id.	13	...	13	1 716	13	1 716	19	...	19	2 508	19	2 508
	Stati Uniti e Canada . .	id.	...	23	23	3 036	23	3 036
			435	134	569	75 108	569	75 108	31	...	31	4 092	31	4 092
Lime e raspe, da 1 a 10 tagli per centimetro lineare, misurati normalmente ai tagli. (Val. I. ed E. 85).	Austria-Ungheria . . .	Quint.	268	37	305	25 925	305	25 925	25	...	25	2 125	25	2 125
	Francia	id.	251	25	276	23 460	276	23 460
	Germania	id.	372	32	404	34 340	404	34 340
	Gran Bretagna	id.	...	144	144	12 240	144	12 240
	Egitto	id.	29	29	2 465	29	2 465
	Colonia Eritrea	id.	12	12	1 020	12	1 020
				891	238	1 129	95 965	1 129	95 965	25	41	66	5 610	66
	Da riportare		51 141 995			50 876 283			13 471 829			13 206 117		

TAVOLA X.

ANALISI DEL COMMERCIO GENERALE E SPECIALE D'IMPORTAZIONE E DI ESPORTAZIONE. — 1895.

MERCÌ (Le cifre fra parentesi indicano i valori unitari)	PAESI DI PROVENIENZA e DI DESTINAZIONE	UNITÀ	IMPORTAZIONE						ESPORTAZIONE					
			COMMERCIO GENERALE				COMMERCIO SPECIALE		COMMERCIO GENERALE				COMMERCIO SPECIALE	
			Quantità			Valore — Lire	Quan- tità	Valore — Lire	Quantità			Valore — Lire	Quan- tità	Valore — Lire
			Via di terra	Via di mare	Totale				Via di terra	Via di mare	Totale			

Segue **CATEGORIA XII.** — MINERALI, METALLI E LORO LAVORI.

			Riporto				51 141 995		50 876 283			13 471 829			13 206 117		
Lime e raspe da 11 a 20 tagli per centimetro lineare, misurati normalmente ai tagli (Val. I. ed E. 100).	Austria-Ungheria . . .	Quint.	350	27	377	37 700	377	37 700		
	Francia	id.	434	98	532	53 200	532	53 200		
	Germania	id.	191	47	238	23 800	238	23 800		
	Gran Bretagna	id.	15	122	137	13 700	137	13 700		
	Olanda	id.	...	16	16	1 600	16	1 600		
	Egitto	id.	31	31	3 100	31	3 100	31	3 100	
			990	310	1 300	130 000	1 300	130 000	...	31	31	3 100	31	3 100	3 100		
Dette: da 21 e più tagli per centimetro lineare, misurati normalmente ai lati. (Val. I. 120).	Austria-Ungheria . . .	Quint.	15	8	23	2 760	23	2 760		
	Belgio	id.	11	...	11	1 320	11	1 320		
	Francia	id.	97	19	116	13 920	116	13 920		
	Germania	id.	56	16	72	8 640	72	8 640		
	Gran Bretagna	id.	3	65	68	8 160	68	8 160		
				182	108	290	34 800	290	34 800	
Rame, ottone e bronzo in pani, rosette, limature e rottami. (Val. I. ed E. 114).	Austria-Ungheria . . .	Quint.	205	404	609	69 426	609	69 426	64	...	64	7 296	10	1 140			
	Belgio	id.	...	437	437	49 818	412	46 968			
	Francia	id.	142	1 610	1 752	199 728	1 752	199 728	406	...	406	46 284	406	46 284			
	Germania	id.	304	1 076	1 380	157 320	1 380	157 320	99	209	308	35 112	111	12 654			
	Gran Bretagna	id.	...	29 872	29 872	3 405 408	29 812	3 398 568	...	41	41	4 674	10	1 140			
	Grecia	id.	...	137	137	15 618	137	15 618			
	Olanda	id.	...	587	587	66 918	587	66 918	...	190	190	21 660	190	21 660			
	Spagna	id.	...	1 622	1 622	184 908	1 425	162 450			
	Svizzera	id.	51	...	51	5 814	51	5 814	102	...	102	11 628	102	11 628			
	Turchia Europea . . .	id.	...	128	128	14 592	128	14 592			
	Turchia Asiatica . . .	id.	...	235	235	26 790	235	26 790			
	Asia - Possed. Inglesi	id.	...	343	343	39 102	343	39 102			
	Egitto	id.	...	1 105	1 105	125 970	1 105	125 970			
	Colonia Eritrea . . .	id.	...	25	25	2 850	25	2 850			
	Stati Uniti e Canada .	id.	...	4 577	4 577	521 778	4 577	521 778			
	Brasile	id.	14	14	1 596	14	1 596			
	Altro Cont. dell'Am. M.	id.	...	920	920	104 880	920	104 880			
				702	43 078	43 780	4 990 920	43 498	4 958 772	671	454	1 125	128 250	843	96 102		
				Da riportare				56 297 715		55 999 855			13 603 179			13 305 319	

TAVOLA X.

ANALISI DEL COMMERCIO GENERALE E SPECIALE D'IMPORTAZIONE E DI ESPORTAZIONE. — 1895.

MERCÌ (Le cifre fra parentesi indicano i valori unitari)	PAESI DI PROVENIENZA e DI DESTINAZIONE	UNITÀ	IMPORTAZIONE					ESPORTAZIONE					
			COMMERCIO GENERALE			Valore — Lire	COMMERCIO SPECIALE		COMMERCIO GENERALE			COMMERCIO SPECIALE	
			Quantità				Quan- tità	Valore — Lire	Quantità			Quan- tità	Valore — Lire
			Via di terra	Via di mare	Totale	Via di terra			Via di mare	Totale	Valore		

Segue CATEGORIA XII. — MINERALI, METALLI E LORO LAVORI.

Riporto 56 297 715 | 55 999 855 | 13 603 179 | 13 305 319

Rame, ottone e bronzo in spranghe, in fogli, in lamine. (Val. I. ed E. 146).	Austria-Ungheria . . .	Quint.	90	85	175	25 550	128	18 688	1	46	47	6 862
	Belgio	id.	52	433	485	70 810	469	68 474
	Francia	id.	801	235	1 036	151 256	1 036	151 256
	Germania	id.	2 045	341	2 386	348 356	2 316	338 136	...	19	19	2 774
	Gran Bretagna	id.	20	3 630	3 650	532 900	3 585	523 410	...	47	47	6 862	31	4 526
	Grecia	id.	52	52	7 592
	Olanda	id.	...	72	72	10 512	72	10 512
	Egitto	id.	64	64	9 344
	Tunisi	id.	13	13	1 898	13	1 898
	Colonia Eritrea	id.	12	12	1 752	12	1 752
Stati Uniti e Canada . .	id.	...	28	28	4 088	28	4 088	
			3 008	4 824	7 832	1 143 472	7 634	1 114 564	1	253	254	37 084	56	8 176

Detti - in tubi di qualunque diametro. (Val. I. ed E. 196).	Austria-Ungheria . . .	Quint.	4	6	10	1 960	10	1 960	6	...	6	1 176	6	1 176
	Belgio	id.	...	51	51	9 996	51	9 996
	Francia	id.	104	22	126	24 696	126	24 696
	Germania	id.	208	21	229	44 881	229	41 884
	Gran Bretagna	id.	36	1 272	1 308	256 368	1 308	256 368
	Grecia	id.	6	6	1 176	6	1 176
	Olanda	id.	...	11	11	2 156	11	2 156
	Svizzera	id.	20	...	20	3 920	20	3 920
	Tunisi	id.	6	6	1 176	6	1 176
	Uruguay	id.	16	16	3 136	16	3 136
			372	1 383	1 755	343 980	1 755	343 980	6	28	34	6 664	34	6 664

Detti - in fili di qualunque diametro. (Val. I. ed E. 170).	Austria-Ungheria . . .	Quint.	20	8	28	4 760	28	4 760
	Francia	id.	607	7	614	104 380	614	104 380	13	...	13	2 210	13	2 210
	Germania	id.	1 312	31	1 343	228 310	1 343	228 310
	Gran Bretagna	id.	2	127	129	21 930	129	21 930
	Spagna	id.	63	63	10 710	63	10 710
	Svizzera	id.	45	...	45	7 650	45	7 650	151	...	151	25 670	151	25 670
	Stati Uniti e Canada . .	id.	11	11	1 870	11	1 870
	Repubblica Argentina .	id.	10	10	1 700	10	1 700
			1 986	173	2 159	367 030	2 159	367 030	164	84	248	42 160	248	42 160

Detti - tirati al maglio in lavori greggi. (Val. I. ed E. 188).	Austria-Ungheria . . .	Quint.	1	3	4	752	4	752	10	...	10	1 880	10	1 880
	Francia	id.	11	...	11	2 068	11	2 068
	Germania	id.	26	...	26	4 888	26	26	4 888
	Svizzera	id.	7	...	7	1 316	7	1 316
			27	3	30	5 640	4	752	28	26	54	10 152	28	5 264

Da riportare 58 157 837 | 57 826 181 | 13 699 239 | 13 367 583

TAVOLA X.

ANALISI DEL COMMERCIO GENERALE E SPECIALE D'IMPORTAZIONE E DI ESPORTAZIONE. — 1895.

MERCÌ (Le cifre fra parentesi indicano i valori unitari)	PAESI DI PROVENIENZA e DI DESTINAZIONE	UNITÀ	IMPORTAZIONE						ESPORTAZIONE					
			COMMERCIO GENERALE				COMMERCIO SPECIALE		COMMERCIO GENERALE				COMMERCIO SPECIALE	
			Quantità			Valore — Lire	Quan- tità	Valore — Lire	Quantità			Valore — Lire	Quan- tità	Valore — Lire
			Via di terra	Via di mare	Totale				Via di terra	Via di mare	Totale			

Segue **CATEGORIA XII.** — MINERALI, METALLI E LORO LAVORI.

<i>Riparto</i>			58 157 837			 57 826 181		13 699 239			 13 367 583	
Rame, ottone e bronzo in lavori ornamentali non dorati, nè argentati. (Val. I. ed E. 266).	Austria-Ungheria . . .	Quint.	145	115	260	69 160	260	69 160	44	...	44	11 704	28	7 448
	Belgio	id.	2	34	36	9 576	36	9 576
	Francia	id.	503	119	622	165 452	606	161 196	67	...	67	17 822	67	17 822
	Germania	id.	784	160	944	251 104	944	251 104	16	...	16	4 256	16	4 256
	Gran Bretagna	id.	27	175	202	53 732	202	53 732
	Olanda	id.	...	19	19	5 054	19	5 054
	Spagna	id.	9	9	2 394	9	2 394
	Svizzera	id.	30	...	30	7 980	30	7 980	36	...	36	9 576	36	9 576
	Tunisi	id.	24	24	6 384	24	6 384
	Colonia Eritrea	id.	12	12	3 192	12	3 192
	Stati Uniti e Canada .	id.	...	11	11	2 926	11	2 926	...	16	16	4 256	16	4 256
	Brasile	id.	36	36	9 576	36	9 576
	Repubblica Argentina	id.	124	124	32 984	124	32 984
			1 491	633	2 124	564 984	2 108	560 728	163	221	384	102 144	368	97 888
Detti - in becchi e reg- gitubi per lampade. (Val. I. 234).	Austria-Ungheria . . .	Quint.	6	19	25	5 850	25	5 850
	Germania	id.	95	25	120	28 080	120	28 080
	Gran Bretagna	id.	2	3	5	1 170	5	1 170
			103	47	150	35 100	150	35 100
Detti - in lavori non nominati. (Val. I. ed E. 246).	Austria-Ungheria . . .	Quint.	179	28	207	50 922	150	36 900	132	149	281	69 106	261	64 206
	Belgio	id.	64	87	151	37 146	151	37 146
	Francia	id.	449	12	461	113 406	442	108 732	95	28	123	30 258	67	16 482
	Germania	id.	1 689	183	1 872	460 512	1 872	460 512	29	...	29	7 134	29	7 134
	Gran Bretagna	id.	202	196	398	97 908	398	97 908	...	6	6	1 476	6	1 476
	Grecia	id.	18	18	4 428	18	4 428
	Malta	id.	...	12	12	2 952	12	2 952	...	6	6	1 476	6	1 476
	Olanda	id.	...	20	20	4 920	20	4 920
	Svizzera	id.	122	...	122	30 012	122	30 012	206	...	206	50 676	206	50 676
	Turchia Europea	id.	104	104	25 584	104	25 584
	Egitto	id.	12	12	2 952	12	2 952
	Colonia Eritrea	id.	6	6	1 476	6	1 476
	Altre Contr. Africane.	id.	7	7	1 722	7	1 722
	Stati Uniti e Canada .	id.	...	51	51	12 546	51	12 546
	Brasile	id.	...	14	14	3 414	14	3 414
Repubblica Argentina	id.	149	149	36 654	149	36 654	
			2 705	603	3 308	813 768	3 232	795 072	462	485	947	232 962	871	214 266
<i>Da riportare</i>			59 571 689			 59 217 081		14 034 345			 13 679 737	

TAVOLA X.

ANALISI DEL COMMERCIO GENERALE E SPECIALE D'IMPORTAZIONE E DI ESPORTAZIONE. — 1895.

MERCÌ (Le cifre fra parentesi indicano i valori unitari)	PAESI DI PROVENIENZA e DI DESTINAZIONE	UNITÀ	IMPORTAZIONE						ESPORTAZIONE					
			COMMERCIO GENERALE				COMMERCIO SPECIALE		COMMERCIO GENERALE				COMMERCIO SPECIALE	
			Quantità			Valore — Lire	Quan- tità	Valore — Lire	Quantità			Valore — Lire	Quan- tità	Valore — Lire
			Via di terra	Via di mare	Totale				Via di terra	Via di mare	Totale			

Segue **CATEGORIA XII.** — MINERALI, METALLI E LORO LAVORI.

Riparto 59 571 689 || 59 217 081 | 14 034 345 || 13 679 737

Rame, ottone e bronzo in spranghe e in fili, dorati o argentati. (Val. I. 420).	Austria-Ungheria . . .	Quint.	3	26	29	12 180	29	12 180
	Francia	id.	46	27	73	30 660	73	30 660
	Germania	id.	92	10	102	42 840	102	42 840
	Gran Bretagna	id.	...	3	3	1 260	3	1 260
				141	66	207	86 940	207	86 940
Detti - dorati od ar- gentati, avvolti sopra fili di materietessili. (Val. I. 1050).	Austria-Ungheria . . .	Quint.	2	5	7	7 350	7	7 350
	Francia	id.	23	6	29	30 450	29	30 450
	Germania	id.	12	1	13	13 650	13	13 650
	Gran Bretagna	id.	1	2	3	3 150	3	3 150
				38	14	52	54 600	52	54 600
Detti - dorati od ar- gentati, in altri la- vori. (Val. I. ed E. 1780).	Austria-Ungheria . . .	Quint.	22	8	30	53 400	30	53 400	2	...	2	3 560	2	3 560
	Belgio	id.	...	4	4	7 120	4	7 120
	Francia	id.	96	30	126	224 280	126	224 280	2	...	2	3 560	2	3 560
	Germania	id.	66	6	72	128 160	72	128 160
	Gran Bretagna	id.	10	3	13	23 140	13	23 140
	Svizzera	id.	4	...	4	7 120	4	7 120
			198	51	249	443 220	249	443 220	4	...	4	7 120	4	7 120
Detti - in cilindri e stampi incisi per la stampa. (Val. I. ed E. 340).	Francia	Quint.	13	...	13	4 420	13	4 420
	Germania	id.	3 767	...	3 767	1 280 780	3 767	1 280 780	48	...	48	16 320	48	16 320
	Gran Bretagna	id.	43	130	173	58 820	173	58 820
	Svizzera	id.	306	...	306	104 040	306	104 040	158	...	158	53 720	158	53 720
				4 116	130	4 246	1 443 640	4 246	1 443 640	219	...	219	74 460	219
Detti - in monete aventi corso legale nel Regno. (Val. I. ed E. 1000).	Austria-Ungheria . . .	Quint.	5	...	5	5 000	5	5 000
	Francia	id.	695	1 023	1 718	1 718 000	1 718	1 718 000	2	1	3	3 000	3	3 000
	Tunisi	id.	...	4	4	4 000	4	4 000
				700	1 027	1 727	1 727 000	1 727	1 727 000	2	1	3	3 000	3
Detti - in monete altro (Val. E. 140).	Francia	Quint.	34	1	35	4 900	35	4 900	

Da riportare 63 327 089 || 62 972 481 | 14 123 825 || 13 769 217

TAVOLA X.

ANALISI DEL COMMERCIO GENERALE E SPECIALE D'IMPORTAZIONE E DI ESPORTAZIONE. — 1895.

MERCÌ (Le cifre fra parentesi indicano i valori unitari)	PAESI DI PROVENIENZA e DI DESTINAZIONE	UNITÀ	IMPORTAZIONE						ESPORTAZIONE					
			COMMERCIO GENERALE			Valore — Lire	COMMERCIO SPECIALE		COMMERCIO GENERALE			Valore — Lire	COMMERCIO SPECIALE	
			Quantità				Quan- tità	Valore — Lire	Quantità				Quan- tità	Valore — Lire
			Via di terra	Via di mare	Totale	Via di terra			Via di mare	Totale				

Segue CATEGORIA XII. — MINERALI, METALLI E LORO LAVORI.

	<i>Riporto</i>					63 327 089			62 972 481				14 123 825			13 769 217
Tele metalliche di ferro o di acciaio. (Val. I. ed E. 155).	Austria-Ungheria . . .	Quint.	12	17	29	4 495	29	4 495
	Belgio	id.	...	30	30	4 650	30	4 650
	Francia	id.	90	50	140	21 700	140	21 700
	Germania	id.	141	29	170	26 350	170	26 350
	Gran Bretagna	id.	16	552	568	88 040	568	88 040
	Malta	id.	20	20	3 100	20	3 100
	Olanda	id.	...	12	12	1 860	12	1 860
	Svizzera	id.	12	...	12	1 830	12	1 860	13	...	13	2 015	13	2 015
	Turchia Europea . . .	id.	48	48	7 440	48	7 440
	Stati Uniti e Canada .	id.	98	98	15 190	98	15 190
			271	690	961	148 955	961	148 955	13	166	179	27 745	179	27 745		
Dette - di ottone o di rame. (Val. I. ed E. 500).	Austria-Ungheria . . .	Quint.	7	4	11	5 500	11	5 500
	Francia	id.	74	22	96	48 000	96	48 000
	Germania	id.	328	...	328	164 000	328	164 000
	Malta	id.	2	2	1 000	2	1 000
	Svizzera	id.	20	...	20	10 000	20	10 000	2	...	2	1 000	2	1 000
	Repubblica Argentina.	id.	9	9	4 500	9	4 500
			429	26	455	227 500	455	227 500	2	11	13	6 500	13	6 500		
Nichelio e sue leghe col rame e con lo zinco (<i>packfong</i> od <i>argentone</i>) - in dadi, in pani ed in rottami (Val. I. 315).	Austria-Ungheria . . .	Quint.	3	2	5	1 575	5	1 575
	Belgio	id.	...	76	76	23 940	76	23 940
	Francia	id.	5	...	5	1 575	5	1 575
	Germania	id.	126	2	128	40 320	128	40 320
	Gran Bretagna	id.	2	55	57	17 955	57	17 955
			136	135	271	85 365	271	85 365
Detto - in fogli, ver- ghe e fili. (Val. I. ed E. 455)	Austria-Ungheria . . .	Quint.	460	560	1 020	464 100	1 020	464 100
	Francia	id.	2	3	5	2 275	5	2 275
	Germania	id.	351	261	612	278 460	612	278 460
	Gran Bretagna	id.	...	4	4	1 820	4	1 820
	Svizzera	id.	4	...	4	1 820	4	1 820	2	...	2	910	2	910
			817	828	1 645	748 475	1 645	748 475	2	...	2	910	2	910		
Detto - in lavori dorati od argentati. (Val. I. 2050).	Austria-Ungheria . . .	Quint.	46	2	48	98 400	48	98 400
	Francia	id.	15	2	17	34 850	17	34 850
	Germania	id.	7	1	8	16 400	8	16 400
	Gran Bretagna	id.	...	4	4	8 200	4	8 200
			68	9	77	157 850	77	157 850
	<i>Da riportare</i>					64 695 234			64 340 626				14 158 980			13 804 372

TAVOLA X.

ANALISI DEL COMMERCIO GENERALE E SPECIALE D'IMPORTAZIONE E DI ESPORTAZIONE. — 1895.

MERCÌ	PAESI DI PROVENIENZA e DI DESTINAZIONE	UNITÀ	IMPORTAZIONE						ESPORTAZIONE					
			COMMERCIO GENERALE				COMMERCIO SPECIALE		COMMERCIO GENERALE				COMMERCIO SPECIALE	
			Quantità			Valore — Lire	Quan- tità	Valore — Lire	Quantità			Valore — Lire	Quan- tità	Valore — Lire
			Via di terra	Via di mare	Totale				Via di terra	Via di mare	Totale			

(Le cifre fra parentesi indicano i valori unitari)

Segue **CATEGORIA XII. — MINERALI, METALLI E LORO LAVORI.**

Riparto	64 695 234	64 340 626	14 158 980	13 804 372
-------------------	------------	------------	------------	------------

Nichelio e sue leghe col rame e con lo zinco in altri lavori. (Val. I. ed E. 1080).	Austria-Ungheria . . .	Quint.	421	23	444	479 520	444	479 520	
	Francia	id.	8	3	11	11 880	11	11 880	3	...	3	3 240	3	3 240	
	Germania	id.	24	2	26	28 080	26	28 080	
	Gran Bretagna	id.	4	3	7	7 560	7	7 560	
	Grecia	id.	2	2	2 160	2	2 160	
	Svizzera	id.	5	...	5	5 400	5	5 400	
	Stati Uniti e Canada .	id.	2	2	2 160	2	2 160	
	Repubblica Argentina.	id.	8	8	8 640	8	8 640	
				462	31	493	532 440	493	532 440	3	12	15	16 200	15	16 200

Piombo e sue leghe con l'antimonio in pani e in rottami. (Val. I. ed E. 28).	Austria-Ungheria . . .	Quint.	4	59	63	1 764	63	1 764	23	2 010	2 033	56 924	2 033	56 924
	Belgio	id.	450	450	12 600	450	12 600
	Francia	id.	10	3 468	3 478	97 384	3 478	97 384	...	1 379	1 379	38 612	1 379	38 612
	Germania	id.	250	1 475	1 725	48 300	1 725	48 300
	Gran Bretagna	id.	...	585	585	16 380	585	16 380
	Malta	id.	...	65	65	1 820	65	1 820	...	240	240	6 720	240	6 720
	Portogallo	id.	55	55	1 540	55	1 540
	Russia	id.	5 649	5 649	158 172	5 649	158 172
	Spagna	id.	...	5 163	5 163	144 564	5 163	144 564	...	50	50	1 400	50	1 400
	Svizzera	id.	7 086	...	7 086	198 408	7 086	198 408
	Turchia Europea . . .	id.	236	236	6 608	236	6 608
	Stati Uniti e Canada .	id.	...	118	118	3 304	118	3 304
	Repubblica Argentina.	id.	2 632	2 632	73 696	2 632	73 696
			14	9 458	9 472	265 216	9 472	265 216	7 359	14 176	21 535	602 980	21 535	602 980

Piombo e sue leghe con l'antimonio battuto in fogli e in tubi. (Val. I. ed E. 32).	Austria-Ungheria . . .	Quint.	24	894	918	29 376	918	29 376	
	Belgio	id.	...	53	53	1 696	53	1 696	
	Francia	id.	73	...	73	2 336	
	Germania	id.	50	119	169	5 408	169	5 408	
	Russia	id.	204	204	6 528	204	6 528	
	Svizzera	id.	67	...	67	2 144	67	2 144	192	...	192	6 144	119	3 808	
	Turchia Europea . . .	id.	2 592	2 592	82 944	2 592	82 944	
	Egitto	id.	660	660	21 120	660	21 120	
				190	172	562	11 584	289	9 248	216	4 350	4 566	146 112	4 493	143 776

Da riportare	65 504 474	65 147 530	14 924 272	14 567 328
------------------------	------------	------------	------------	------------

TAVOLA X.

ANALISI DEL COMMERCIO GENERALE E SPECIALE D'IMPORTAZIONE E DI ESPORTAZIONE. — 1895.

MERCÌ (Le cifre fra parentesi indicano i valori unitari)	PAESI DI PROVENIENZA e DI DESTINAZIONE	UNITÀ	IMPORTAZIONE						ESPORTAZIONE					
			COMMERCIO GENERALE				COMMERCIO SPECIALE		COMMERCIO GENERALE				COMMERCIO SPECIALE	
			Quantità			Valore — Lire	Quan- tità	Valore — Lire	Quantità			Valore — Lire	Quan- tità	Valore — Lire
			Via di terra	Via di mare	Totale				Via di terra	Via di mare	Totale			

Segue **CATEGORIA XII. — MINERALI, METALLI E LORO LAVORI.**

			Riporto		65 504 474	...	65 147 530	...	14 924 272	...	14 567 328			
Piombo e sue leghe con l'antimonio in caratteri da stampa. (Val. I. ed E. 294).	Austria-Ungheria . . .	Quint.	40	...	40	11 760	40	11 760	23	25	48	14 112	48	14 112
	Belgio	id.	4	...	4	1 176	4	1 176
	Francia	id.	78	...	78	22 932	78	22 932	48	23	71	20 874	71	20 874
	Germania	id.	347	7	354	104 076	354	104 076	6	...	6	1 764	6	1 764
	Gran Bretagna	id.	...	10	10	2 940	10	2 940
	Grecia	id.	17	17	4 998	17	4 998
	Malta	id.	13	13	3 822	13	3 822
	Spagna	id.	28	28	8 232	28	8 232
	Svizzera	id.	16	...	16	4 704	16	4 704
	Turchia Europea . . .	id.	8	8	2 352	8	2 352
	Egitto	id.	26	26	7 644	26	7 644
Repubblica Argentina.	id.	29	29	8 526	29	8 526	
			465	17	482	141 708	482	141 708	97	169	266	78 204	266	78 204
Detto - in altri lavori (comprese le palle ed i pallini). (Val. I. ed E. 40).	Germania	Quint.	112	693	805	32 200	805	32 200
	Gran Bretagna	id.	...	126	126	5 040	126	5 040
	Grecia	id.	25	25	1 000	25	1 000
	Spagna	id.	...	625	625	25 000	625	25 000
	Svizzera	id.	140	...	140	5 600	140	5 600
	Turchia Europea . . .	id.	7 972	7 972	318 880	7 972	318 880	
	Egitto	id.	440	440	17 600	440	17 600	
	Tripoli	id.	130	130	5 200	130	5 200	
	Colonia Eritrea . . .	id.	25	25	1 000	25	1 000	
	Perù	id.	853	853	34 120	853	34 120	
	Uruguay	id.	580	580	23 200	580	23 200	
			112	1 444	1 556	62 240	(a) 1 556	62 240	140	10 025	10 165	406 600	10 165	406 600
Stagno e sue leghe col piombo e l'antimonio, in pani, in verghe e in rottami. (Val. I. ed E. 174).	Austria-Ungheria . . .	Quint.	26	559	585	101 790	585	101 790
	Germania	id.	6	18	24	4 176	24	4 176
	Gran Bretagna	id.	4	4 014	4 018	699 132	4 018	699 132	...	50	50	8 700	50	8 700
	Olanda	id.	...	27	27	4 698	27	4 698
	Spagna	id.	10	10	1 740	10	1 740
	Svizzera	id.	6	...	6	1 044	6	1 044
	Asia - Possed. Inglesi.	id.	...	10 155	10 155	1 766 970	10 155	1 766 970
	Colonia Eritrea . . .	id.	6	6	1 044	6	1 044
	Stati Uniti e Canada .	id.	...	31	31	5 394	31	5 394
				36	14 804	14 840	2 582 160	14 840	2 582 160	6	66	72	12 528	72
			Da riportare		68 290 582	...	67 933 638	...	15 421 604	...	15 064 660			

(a) Compresi quintali 635 di piastre di piombo preparate e riunite in forma di elettrodi.

TAVOLA X.

ANALISI DEL COMMERCIO GENERALE E SPECIALE D'IMPORTAZIONE E DI ESPORTAZIONE. — 1895.

MERCÌ (Le cifre fra parentesi indicano i valori unitari)	PAESI DI PROVENIENZA e DI DESTINAZIONE	UNITÀ	IMPORTAZIONE						ESPORTAZIONE					
			COMMERCIO GENERALE				COMMERCIO SPECIALE		COMMERCIO GENERALE				COMMERCIO SPECIALE	
			Quantità			Valore — Lire	Quan- tità	Valore — Lire	Quantità			Valore — Lire	Quan- tità	Valore — Lire
			Via di terra	Via di mare	Totale				Via di terra	Via di mare	Totale			

Segue CATEGORIA XII. — MINERALI, METALLI E LORO LAVORI.

Riporto			68 290 582				67 933 638		15 421 604				15 064 660	
Stagno e sue leghe col piombo e l'antimonio, battuto in fogli di qualsiasi sorta. (Val. I. ed E. 200).	Austria-Ungheria . . .	Quint.	4	43	47	9 400	47	9 400
	Belgio	id.	...	34	34	6 300	34	6 800
	Francia	id.	52	11	63	12 600	63	12 600	7	...	7	1 400	7	1 400
	Germania	id.	94	13	107	21 400	107	21 400
	Gran Bretagna	id.	...	39	39	7 800	39	7 800
	Spagna	id.	199	199	39 800	199	39 800
	Svizzera	id.	67	...	67	13 400	67	13 400
	Turchia Europea	id.	42	42	8 400	42	8 400
	Repubblica Argentina	id.	8	8	1 600	8	1 600
			217	140	357	71 400	357	71 400	7	249	256	51 200	256	51 200
Detto - in altri lavori. (Val. I. ed E. 200).	Austria-Ungheria . . .	Quint.	47	9	56	11 200	56	11 200
	Francia	id.	34	33	67	13 400	67	13 400	4	18	22	4 400	22	4 400
	Germania	id.	79	14	93	18 600	93	18 600
	Grecia	id.	23	23	4 600	23	4 600
	Spagna	id.	53	53	10 600	53	10 600
	Svizzera	id.	12	...	12	2 400	12	2 400
	Turchia Europea	id.	116	116	23 200	116	23 200
	Stati Uniti e Canada	id.	45	45	9 000	45	9 000
	Brasile	id.	69	69	13 800	69	13 800
Repubblica Argentina	id.	117	117	23 400	117	23 400	
			160	56	216	43 200	216	43 200	16	441	457	91 400	457	91 400
Detto - verniciato (Val. I. ed E. 210).	Austria-Ungheria . . .	Quint.	5	14	19	3 990	19	3 990	8	...	8	1 680	8	1 680
	Francia	id.	29	37	66	13 860	66	13 860
	Germania	id.	100	34	134	28 140	134	28 140
	Gran Bretagna	id.	...	14	14	2 940	14	2 940
	Svizzera	id.	38	...	38	7 980	38	7 980
	Giappone	id.	...	29	29	6 090	29	6 090
	Stati Uniti e Canada	id.	12	12	2 520	12	2 520
	Brasile	id.	11	11	2 310	11	2 310
			172	128	300	63 000	300	63 000	8	23	31	6 510	31	6 510
Da riportare			68 468 182				68 110 238		15 570 714				15 213 770	

TAVOLA X.

ANALISI DEL COMMERCIO GENERALE E SPECIALE D'IMPORTAZIONE E DI ESPORTAZIONE. — 1895.

MERCÌ (Le cifre fra parentesi indicano i valori unitari)	PAESI DI PROVENIENZA e DI DESTINAZIONE	UNITÀ	IMPORTAZIONE						ESPORTAZIONE					
			COMMERCIO GENERALE				COMMERCIO SPECIALE		COMMERCIO GENERALE				COMMERCIO SPECIALE	
			Quantità			Valore — Lire	Quan- tità	Valore — Lire	Quantità			Valore — Lire	Quan- tità	Valore — Lire
			Via di terra	Via di mare	Totale				Via di terra	Via di mare	Totale			

Segue CATEGORIA XII. — MINERALI, METALLI E LORO LAVORI.

			Riporto			68 468 182		68 110 238		15 570 714				15 213 770
Zinco in pani e in rot- tami. (Val. I. ed E. 40).	Austria-Ungheria . . .	Quint.	1 810	790	2 600	104 000	2 600	104 000
	Belgio	id.	30	183	213	8 520	213	8 520
	Danimarca	id.	...	299	299	11 960	299	11 960
	Francia	id.	...	2 823	2 823	112 920	2 823	112 920	...	39	39	1 560	39	1 560
	Germania	id.	9 968	3 512	13 480	539 200	13 480	539 200
	Gran Bretagna	id.	...	3 066	3 066	122 640	3 066	122 640
	Malta	id.	...	64	64	2 560	64	2 560
	Olanda	id.	...	748	748	29 920	748	29 920
	Egitto	id.	...	334	334	13 360	334	13 360
Stati Uniti e Canada . .	id.	...	153	153	6 120	153	6 120	
			11 808	11 972	23 780	951 200	23 780	951 200	...	39	39	1 560	39	1 560
Detto - in lamiere e fogli. (Val. I. ed E. 50).	Austria-Ungheria . . .	Quint.	884	362	1 246	62 300	1 246	62 300
	Belgio	id.	107	4 244	4 351	217 550	4 351	217 550
	Francia	id.	1 588	55	1 643	82 150	1 643	82 150	31	...	31	1 550	31	1 550
	Germania	id.	14 511	1 838	16 349	817 450	16 349	817 450
	Gran Bretagna	id.	12	1 991	2 003	100 150	1 913	97 150	...	60	60	3 000
	Olanda	id.	103	4 046	4 149	207 450	4 149	207 450
	Turchia Europea	id.	...	106	106	5 300	106	5 300
				17 205	12 642	29 847	1 492 350	29 787	1 489 350	31	60	91	4 550	31
Detto - in lavori non dorati od argentati, non ornati nè verni- ciati. (Val. I. ed E. 90).	Austria-Ungheria . . .	Quint.	12	22	34	3 060	34	3 060	9	3	12	1 080	12	1 080
	Belgio	id.	...	45	45	4 050	45	4 050
	Francia	id.	48	2	50	4 500	50	4 500
	Germania	id.	348	119	467	42 030	467	42 030
	Gran Bretagna	id.	20	18	38	3 420	38	3 420
	Grecia	id.	16	16	1 440	16	1 440
	Olanda	id.	3	11	14	1 260	14	1 260
	Spagna	id.	...	31	31	2 790	31	2 790
			431	248	679	61 110	679	61 110	9	19	28	2 520	28	2 520
Detto - con ornati o vernice di qualsiasi sorta. (Val. I. ed E. 190).	Austria-Ungheria . . .	Quint.	71	44	115	21 850	115	21 850
	Francia	id.	83	19	102	19 380	102	19 380
	Germania	id.	536	56	592	112 480	592	112 480
	Gran Bretagna	id.	...	23	23	4 370	23	4 370	...	12	12	2 280	12	2 280
	Spagna	id.	16	16	3 040	16	3 040
	Svizzera	id.	8	...	8	1 520	8	1 520
			698	142	840	159 600	840	159 600	...	28	28	5 320	28	5 320
			Da riportare			71 132 442		70 772 498		15 584 664				15 224 720

TAVOLA X.

ANALISI DEL COMMERCIO GENERALE E SPECIALE D'IMPORTAZIONE E DI ESPORTAZIONE. — 1895.

MERCÌ (Le cifre fra parentesi indicano i valori unitari)	PAESI DI PROVENIENZA e DI DESTINAZIONE	UNITÀ	IMPORTAZIONE						ESPORTAZIONE					
			COMMERCIO GENERALE				COMMERCIO SPECIALE		COMMERCIO GENERALE				COMMERCIO SPECIALE	
			Quantità			Valore — Lire	Quan- tità	Valore — Lire	Quantità			Valore — Lire	Quan- tità	Valore — Lire
			Via di terra	Via di mare	Totale				Via di terra	Via di mare	Totale			

Segue CATEGORIA XII. — MINERALI, METALLI E LORO LAVORI.

<i>Riporto</i>			71 132 442	70 772 498	15 584 664	15 224 720								
Zinco in lavori dorati od argentati. (Val. I. ed E. 205).	Francia	Quint.	19	6	25	5 125	25	5 125
	Germania	id.	20	13	33	6 765	33	6 765
	Colonia Eritrea	id.	7	7	1 435	7	1 435
				39	19	58	11 890	58	11 890	...	7	7	1 435	7
Arsenico allo stato metallico. (Val. I. 145).	Germania	Quint.	...	12	12	1 740	12	1 740
Antimonio allo stato metallico. (Val. I. ed E. 87).	Austria-Ungheria	Quint.	11	207	218	18 966	218	18 966
	Belgio	id.	1 109	1 109	96 483	1 109	96 483
	Germania	id.	212	212	18 444	212	18 444
	Gran Bretagna	id.	...	198	198	17 226	198	17 226
	Olanda	id.	1 220	1 220	106 140	1 220	106 140
			11	405	416	36 192	416	36 192	...	2 541	2 541	221 067	2 541	221 067
Mercurio (Val. I. ed E. 455).	Austria-Ungheria	Quint.	100	...	100	45 500	100	45 500
	Francia	id.	72	72	32 760	72	32 760
	Germania	id.	3	...	3	1 365	3	1 365
	Gran Bretagna	id.	2 050	2 050	932 750	2 050	932 750
	Australia	id.	9	9	4 095	9	4 095
			103	...	103	46 865	103	46 865	...	2 131	2 131	969 605	2 131	969 605
Lavori di bronzo d'aluminio. (Val. I. ed E. 254).	Germania	Quint.	3	...	3	762	3	762	4	...	4	1 016	4	1 016
	Svizzera	id.	2	...	2	508	2	508
			5	...	5	1 270	5	1 270	4	...	4	1 016	4	1 016
Metalli non nominati e leghe metalliche non nominate, allo stato greggio. (Val. I. 37).	Belgio	Quint.	...	52	52	1 924	52	1 924
	Francia	id.	4	26	30	1 110	30	1 110
	Germania	id.	179	...	179	6 623	179	6 623
	Gran Bretagna	id.	...	8 106	8 106	299 922	8 106	299 922
	Svizzera	id.	139	...	139	5 143	139	5 143
	Stati Uniti e Canada	id.	...	827	827	30 599	827	30 599
			322	9 011	9 333	345 321	9 333	345 321
<i>Da riportare</i>			71 575 720	71 215 776	16 777 787	16 417 843								

TAVOLA X.

ANALISI DEL COMMERCIO GENERALE E SPECIALE D'IMPORTAZIONE E DI ESPORTAZIONE. — 1895.

MERCÌ (Le cifre fra parentesi indicano i valori unitari)	PAESI DI PROVENIENZA e DI DESTINAZIONE	UNITÀ	IMPORTAZIONE						ESPORTAZIONE					
			COMMERCIO GENERALE			Valore — Lire	COMMERCIO SPECIALE		COMMERCIO GENERALE			Valore — Lire	COMMERCIO SPECIALE	
			Quantità				Quan- tità	Valore — Lire	Quantità				Quan- tità	Valore — Lire
			Via di terra	Via di mare	Totale	Via di terra			Via di mare	Totale	Via di terra	Via di mare		

Segue **CATEGORIA XII. — MINERALI, METALLI E LORO LAVORI.**

<i>Riporto</i>			71 575 720			71 215 776			16 777 787			16 417 843		
Metalli non nominati e leghe metalliche non nominate, in lavori di qualsiasi sorta. (Val. I. ed E. 260).	Austria-Ungheria . . .	Quint.	3	3	6	1 560	6	1 560
	Francia	id.	9	...	9	2 340	9	2 340
	Germania	id.	87	27	114	29 640	106	27 560
	Svizzera	id.	58	...	58	15 080	58	15 080
	Altre Contr. Africano.	id.	8	8	2 080
	Stati Uniti e Canada .	id.	5	5	1 300	5	1 300
			157	30	187	48 620	179	46 540	...	13	13	3 380	5	1 300
Fucili completi (Val. I. ed E. 5000).	Belgio	Centin.	56	17	73	365 000	73	365 000	27	...	27	185 000	27	185 000
	Francia	id.	1	16	17	85 000	17	85 000
	Germania	id.	7	2	9	45 000	9	45 000
	Gran Bretagna	id.	3	5	8	40 000	8	40 000	...	1	1	5 000	1	5 000
	Grecia	id.	2	2	10 000	2	10 000
	Svizzera	id.	3	...	3	15 000	3	15 000
	Turchia Europea	id.	1	1	5 000	1	5 000
	Colonia Eritrea	id.	2	2	10 000	2	10 000
	Stati Uniti e Canada .	id.	...	3	3	15 000	3	15 000
			70	43	113	565 000	113	565 000	27	8	35	175 000	35	175 000
Fucili (parti di) (Val. I. ed E. 500).	Belgio	Quint.	17	1	18	9 000	18	9 000
	Francia	id.	1	2	3	1 500	3	1 500
	Germania	id.	2	2	4	2 000	4	2 000
	Svizzera	id.	5	...	5	2 500	5	2 500
				20	5	25	12 500	25	12 500	5	...	5	2 500	5
Pistole e rivoltelle complete (Revolvers). (Val. I. 1000).	Austria-Ungheria . . .	Centin.	...	23	23	23 000	7	7 000
	Belgio	id.	34	22	56	56 000	56	56 000	...	16	16	16 000
	Francia	id.	2	11	13	13 000	13	13 000
	Germania	id.	2	1	3	3 000	3	3 000
	Gran Bretagna	id.	...	4	4	4 000	4	4 000
	Stati Uniti e Canada .	id.	...	13	13	13 000	13	13 000
			38	74	112	112 000	96	96 000	...	16	16	16 000
Pistole e rivoltelle (parti di). (Val. I. 500).	Belgio	Quint.	41	3	44	22 000	44	22 000
	Francia	id.	5	1	6	3 000	6	3 000
	Germania	id.	1	2	3	1 500	3	1 500
	Stati Uniti e Canada .	id.	...	3	3	1 500	3	1 500
				47	9	56	28 000	56	28 000
<i>Da riportare</i>			72 341 840			71 863 816			16 965 707			16 596 643		

TAVOLA X.

ANALISI DEL COMMERCIO GENERALE E SPECIALE D'IMPORTAZIONE E DI ESPORTAZIONE. — 1895.

MERCÌ (Le cifre fra parentesi indicano i valori unitari)	PAESI DI PROVENIENZA e DI DESTINAZIONE	UNITÀ	IMPORTAZIONE						ESPORTAZIONE					
			COMMERCIO GENERALE				COMMERCIO SPECIALE		COMMERCIO GENERALE				COMMERCIO SPECIALE	
			Quantità			Valore — Lire	Quan- tità	Valore — Lire	Quantità			Valore — Lire	Quan- tità	Valore — Lire
			Via di terra	Via di mare	Totale				Via di terra	Via di mare	Totale			

Segue CATEGORIA XII. — MINERALI, METALLI E LORO LAVORI.

Riparto 72 341 840 || 71 863 816 | 16 965 707 || 16 596 643

Oggetti di ferro e di acciaio bruniti. (Val. I. ed E. 210).	Austria-Ungheria . . .	Quint.	12	3	15	3 150	15	3 150
	Francia	id.	106	9	115	24 150	115	24 150	9	...	9	1 890	9	1 890
	Germania	id.	229	5	234	49 140	234	49 140
	Gran Bretagna	id.	26	20	46	9 660	46	9 660
	Svizzera	id.	32	...	32	6 720	32	6 720	5	...	5	1 050	5	1 050
			405	37	442	92 820	442	92 820	14	...	14	2 940	14	2 940
Aghi e spilli (Val. I. ed E. 1000).	Austria-Ungheria . . .	Quint.	2	31	33	33 000	33	33 000
	Belgio	id.	5	4	9	9 000	9	9 000
	Francia	id.	28	18	46	46 000	46	46 000
	Germania	id.	484	86	570	570 000	570	570 000
	Gran Bretagna	id.	31	27	58	58 000	58	58 000
	Olanda	id.	...	10	10	10 000	10	10 000
	Svizzera	id.	8	...	8	8 000	8	8 000
	Turchia Europea . . .	id.	22	22	22 000	22	22 000
			558	176	734	734 000	734	734 000	...	22	22	22 000	22	22 000
Macchine a vapore fisse senza caldaie. (Val. I. ed E. 105).	Austria-Ungheria . . .	Quint.	30	52	82	8 610	82	8 610
	Belgio	id.	...	89	89	9 345	89	9 345
	Francia	id.	24	...	24	2 520	24	2 520
	Germania	id.	1 820	99	1 919	201 495	1 845	193 725
	Gran Bretagna	id.	119	1 121	1 240	130 200	1 240	130 200
	Olanda	id.	...	129	129	13 545	129	13 545
	Svizzera	id.	248	...	248	26 040	248	26 040
	Turchia Europea . . .	id.	134	134	14 070	60	6 300
	Stati Uniti e Canada .	id.	...	45	45	4 725	45	4 725
			2 241	1 535	3 776	396 480	3 702	388 710	...	134	134	14 070	60	6 300
Macchine a vapore semifisse (compresa la caldaia) di peso superiore a 300 chilogrammi. (Val. I. 100).	Francia	Quint.	28	...	28	2 800	28	2 800
	Germania	id.	232	30	262	26 200	262	26 200
	Gran Bretagna	id.	40	268	308	30 800	308	30 800
	Olanda	id.	...	36	36	3 600	36	3 600
	Svizzera	id.	23	...	23	2 300	23	2 300
			323	334	657	65 700	657	65 700
Macchine a vapore fisse e semifisse, con o senza caldaia, di ogni altra sorta. (Val. I. 110).	Germania	Quint.	216	...	216	23 760	216	23 760
	Gran Bretagna	id.	56	137	193	21 230	193	21 230
	Svizzera	id.	221	...	221	24 310	221	24 310
			493	137	630	69 300	630	69 300

Da riportare 73 700 120 || 73 314 346 | 17 013 677 || 16 627 883

TAVOLA X.

ANALISI DEL COMMERCIO GENERALE E SPECIALE D'IMPORTAZIONE E DI ESPORTAZIONE. — 1895.

MERCÌ (Le cifre fra parentesi indicano i valori unitari)	PAESI DI PROVENIENZA e DI DESTINAZIONE	UNITÀ	IMPORTAZIONE						ESPORTAZIONE					
			COMMERCIO GENERALE			COMMERCIO SPECIALE			COMMERCIO GENERALE			COMMERCIO SPECIALE		
			Quantità			Valore — Lire	Quan- tità	Valore — Lire	Quantità			Valore — Lire	Quan- tità	Valore — Lire
			Via di terra	Via di mare	Totale				Via di terra	Via di mare	Totale			

Segue **CATEGORIA XII. — MINERALI, METALLI E LORO LAVORI.**

			Riporto			73 700 120		73 314 346		17 013 677				16 627 883
Caldie multitubulari di ferro o di ghisa. (Val. I. 95).	Austria-Ungheria . . .	Quint.	205	...	205	19 475	205	19 475
	Belgio	id.	185	30	215	20 425	215	20 425
	Francia	id.	...	100	100	9 500	100	9 500
	Germania	id.	449	183	632	60 040	632	60 040
	Gran Bretagna	id.	...	1 316	1 316	125 020	1 316	125 020
	Svizzera	id.	82	...	82	7 790	82	7 790
			921	1 629	2 550	242 250	2 550	242 250
Caldie altre. (Val. I. ed E. 80).	Austria-Ungheria . . .	Quint.	35	18	53	4 240	53	4 240	39	4	43	3 440	43	3 440
	Francia	id.	10	80	90	7 200	90	7 200
	Germania	id.	502	...	502	40 160	502	40 160
	Gran Bretagna	id.	42	350	392	31 360	392	31 360
	Olanda	id.	...	18	18	1 440	18	1 440
	Spagna	id.	14	14	1 120	14	1 120
	Svizzera	id.	1 336	...	1 336	106 880	1 336	106 880
	Tunisi	id.	118	118	9 440	118	9 440
Colonia Eritrea	id.	75	75	6 000	75	6 000	
			1 925	466	2 391	191 280	2 391	191 280	39	211	250	20 000	250	20 000
Motori ad acqua o a vento e macchine idrauliche: (turbine, ruote idrauliche, pulsometri, pompe e macchine elevatrici, strettai, accumulatori, ascensori, montacarichi idraulici, ecc.). (Val. I. ed E. 90).	Austria-Ungheria . . .	Quint.	12	61	73	6 570	73	6 570	14	...	14	1 260	14	1 260
	Belgio	id.	103	...	103	9 270	103	9 270
	Francia	id.	142	49	191	17 190	191	17 190	139	...	139	12 510	139	12 510
	Germania	id.	409	23	432	38 880	432	38 880	16	...	16	1 440	16	1 440
	Gran Bretagna	id.	...	725	725	65 250	725	65 250
	Svizzera	id.	1 717	...	1 717	154 530	1 717	154 530	59	...	59	5 310	59	5 310
	Stati Uniti e Canada .	id.	...	246	246	22 140	246	22 140
	Repubblica Argentina.	id.	58	58	5 220	58	5 220
			2 280	1 104	3 384	304 560	3 384	304 560	331	58	389	35 010	389	35 010
Locomotive senza tender. (Val. I. 110).	Belgio	Quint.	1 126	225	1 351	148 610	1 351	148 610
	Germania	id.	441	...	441	48 510	441	48 510
	Gran Bretagna	id.	...	580	580	63 800	580	63 800
	Svizzera	id.	46	...	46	5 060	46	5 060
			1 613	805	2 418	265 980	2 418	265 980
Locomobili (Val. I. ed E. 115).	Austria-Ungheria . . .	Quint.	97	...	97	11 155	97	11 155
	Francia	id.	50	5	55	6 325	55	6 325
	Germania	id.	240	...	240	27 600	240	27 600
	Gran Bretagna	id.	5 513	167	5 680	653 200	5 680	653 200	...	43	43	4 945	43	4 945
	Svizzera	id.	38	...	38	4 370	38	4 370
			5 803	172	5 975	687 125	5 975	687 125	135	43	178	20 470	178	20 470
			Da riportare			75 391 335		75 005 541		17 079 707				16 693 913

TAVOLA X.

ANALISI DEL COMMERCIO GENERALE E SPECIALE D'IMPORTAZIONE E DI ESPORTAZIONE. — 1895.

MERCÌ (Le cifre fra parentesi indicano i valori unitari)	PAESI DI PROVENIENZA e DI DESTINAZIONE	UNITÀ	IMPORTAZIONE						ESPORTAZIONE					
			COMMERCIO GENERALE				COMMERCIO SPECIALE		COMMERCIO GENERALE				COMMERCIO SPECIALE	
			Quantità			Valore — Lire	Quan- tità	Valore — Lire	Quantità			Valore — Lire	Quan- tità	Valore — Lire
			Via di terra	Via di mare	Totale				Via di terra	Via di mare	Totale			

Segue **CATEGORIA XII. — MINERALI, METALLI E LORO LAVORI.**

		Riporto	75 391 335			 75 005 541		17 079 707			 16 693 913	
Macchine marine (Val. I. 210).	Gran Bretagna	Quint.	...	1 239	1 239	260 190	1 239	260 190
Macchine agrarie di ogni altra sorta. (Val. I. ed E. 90).	Austria-Ungheria	Quint.	292	338	630	56 700	630	56 700	99	6	105	9 450	105	9 450
	Belgio	id.	...	20	20	1 800	20	1 800
	Francia	id.	1 266	47	1 313	118 170	1 313	118 170
	Germania	id.	5 100	220	5 320	478 800	5 320	478 800	39	...	39	3 510	39	3 510
	Gran Bretagna	id.	6 912	646	7 558	680 220	7 558	680 220	...	110	110	9 900	110	9 900
	Grecia	id.	58	58	5 220	58	5 220
	Svizzera	id.	132	...	132	11 880	132	11 880	284	...	284	25 560	284	25 560
	Turchia Europea	id.	316	316	28 440	316	28 440
	Asia - Possed. Inglesi.	id.	24	24	2 160	24	2 160
	Egitto	id.	20	20	1 800	20	1 800
	Tunisi	id.	123	123	11 070	123	11 070
	Algeria	id.	268	268	24 120	268	24 120
	Colonia Eritrea	id.	21	21	1 890	21	1 890
	Stati Uniti e Canada	id.	...	2 461	2 461	221 490	2 461	221 490
	Brasile	id.	35	35	3 150	35	3 150
Repubblica Argentina.	id.	406	406	36 540	406	36 540	
Uruguay	id.	110	110	9 900	110	9 900	
			13 702	3 732	17 434	1 569 060	17 434	1 569 060	422	1 497	1 919	172 710	1 919	172 710
Macchine per la filatura. (Val. I. ed E. 124).	Belgio	Quint.	19	...	19	2 356	19	2 356
	Francia	id.	592	...	592	73 408	592	73 408
	Germania	id.	5 882	5	5 887	729 988	5 887	729 988	10	...	10	1 240	10	1 240
	Gran Bretagna	id.	26 822	26 640	53 462	6 629 288	53 462	6 629 288
	Svizzera	id.	5 471	...	5 471	678 404	5 471	678 404	610	...	610	75 640	610	75 640
	Asia - Possed. Inglesi.	id.	11	11	1 364	11	1 364
			38 786	26 645	65 431	8 113 444	65 431	8 113 444	620	11	631	78 244	631	78 244
Macchine e telai per la tessitura. (Val. I. ed E. 110).	Austria-Ungheria	Quint.	29	70	99	10 890	99	10 890
	Belgio	id.	108	...	108	11 880	108	11 880
	Francia	id.	379	...	379	41 690	379	41 690
	Germania	id.	12 257	22	12 279	1 350 690	12 279	1 350 690
	Gran Bretagna	id.	22 282	7 537	29 819	3 280 090	29 819	3 280 090
	Svizzera	id.	23 183	...	23 183	2 550 130	23 183	2 550 130	220	...	220	24 200	220	24 200
	Brasile	id.	47	47	5 170	47	5 170
			58 238	7 629	65 867	7 245 370	65 867	7 245 370	220	47	267	29 370	267	29 370
		Da riportare	92 579 399			 92 193 605		17 369 481			 16 983 687	

TAVOLA X.

ANALISI DEL COMMERCIO GENERALE E SPECIALE D'IMPORTAZIONE E DI ESPORTAZIONE. — 1895.

MERCÌ (Le cifre fra parentesi indicano i valori unitari)	PAESI DI PROVENIENZA e DI DESTINAZIONE	UNITÀ	IMPORTAZIONE						ESPORTAZIONE					
			COMMERCIO GENERALE				COMMERCIO SPECIALE		COMMERCIO GENERALE				COMMERCIO SPECIALE	
			Quantità			Valore — Lire	Quan- tità	Valore — Lire	Quantità			Valore — Lire	Quan- tità	Valore — Lire
			Via di terra	Via di mare	Totale				Via di terra	Via di mare	Totale			
<i>Riporto</i>						92 579 399		92 193 605				17 369 481		16 983 637
Telai per far maglie . (Val. I. 110).	Austria-Ungheria . . .	Quint.	14	...	14	1 540	14	1 540
	Belgio	id.	19	...	19	2 090	19	2 090
	Germania	id.	579	...	579	63 690	579	63 690
	Svizzera	id.	54	...	54	5 940	54	5 940
				666	...	666	73 260	666	73 260
Macchine utensili per la lavorazione del legno e dei metalli (seghe, pialle, torni, filettatrici, trapani, ecc.). (Val. I. ed E. 90).	Austria-Ungheria . . .	Quint.	599	51	650	58 500	650	58 500	90	...	90	8 100	90	8 100
	Belgio	id.	...	167	167	15 030	167	15 030
	Francia	id.	291	60	351	31 590	351	31 590
	Germania	id.	5 235	118	5 353	481 770	5 353	481 770
	Gran Bretagna	id.	56	1 202	1 258	118 220	1 258	113 220
	Svizzera	id.	166	...	166	14 940	166	14 940	14	...	14	1 230	14	1 260
	Stati Uniti e Canada .	id.	...	346	346	31 140	346	31 140
			6 347	1 944	8 291	746 190	(a) 8 291	746 190	104	...	104	9 360	104	9 360
Macchine dinamo- elettriche di peso superiore a 1000 chi- logrammi. (Val. I. ed E. 245).	Austria-Ungheria . . .	Quint.	462	74	536	131 320	536	131 320
	Belgio	id.	78	...	78	19 110	78	19 110
	Francia	id.	59	...	59	14 455	59	14 455
	Germania	id.	412	400	812	206 290	812	206 290
	Gran Bretagna	id.	...	282	282	69 090	282	69 090
	Svizzera	id.	2 729	...	2 729	668 605	2 729	668 605	46	...	46	11 270	46	11 270
	Stati Uniti e Canada .	id.	...	273	273	66 885	273	66 885
			3 770	1 029	4 799	1 175 755	4 799	1 175 755	46	...	46	11 270	46	11 270
Dette del peso di 1000 chilogrammi e meno. (Val. I. ed E. 310).	Austria-Ungheria . . .	Quint.	204	67	271	84 010	271	84 010	4	...	4	1 240	4	1 240
	Francia	id.	32	...	32	9 920	32	9 920
	Germania	id.	684	80	764	236 840	764	236 840
	Gran Bretagna	id.	4	241	245	75 950	245	75 950
	Olanda	id.	...	13	13	4 030	13	4 030
	Svizzera	id.	284	...	284	88 040	284	88 040	8	...	8	2 480	8	2 480
	Stati Uniti e Canada .	id.	...	386	386	119 660	386	119 660
			1 208	787	1 995	618 450	1 995	618 450	12	...	12	3 720	12	3 720
Accumulatori elet- trici. (Val. I. 150).	Germania	Quint.	15	...	15	2 250	15	2 250
	Svizzera	id.	14	...	14	2 100	14	2 100
			29	...	29	4 350	29	4 350
<i>Da riportare</i>						95 197 404		94 811 610				17 393 831		17 008 037

(a) Compresi quintali 6 583 di macchine utensili di peso superiore a 300 chilogrammi.

TAVOLA X.

ANALISI DEL COMMERCIO GENERALE E SPECIALE D'IMPORTAZIONE E DI ESPORTAZIONE. — 1895.

MERCÌ (Le cifre fra parentesi indicano i valori unitari)	PAESI DI PROVENIENZA e DI DESTINAZIONE	UNITÀ	IMPORTAZIONE						ESPORTAZIONE					
			COMMERCIO GENERALE				COMMERCIO SPECIALE		COMMERCIO GENERALE				COMMERCIO SPECIALE	
			Quantità			Valore — Lire	Quan- tità	Valore — Lire	Quantità			Valore — Lire	Quan- tità	Valore — Lire
			Via di terra	Via di mare	Totale				Via di terra	Via di mare	Totale			

Segue CATEGORIA XII. — MINERALI, METALLI E LORO LAVORI.

Riporto			95 197 404		94 811 610		17 393 831		17 008 037					
Macchine da cucire senza tavola e quelle a mano. (Val. I. ed E. 270).	Austria-Ungheria . . .	Quint.	43	6	49	13 230	41	11 070	2	2	4	1 080	4	1 080
	Francia	id.	18	...	18	4 860	18	4 860	8	...	8	2 160
	Germania	id.	3 539	46	3 585	967 950	3 585	967 950
	Gran Bretagna	id.	15	495	510	137 700	510	137 700
	Malta	id.	...	10	10	2 700	10	2 700
	Svizzera	id.	61	...	61	16 470	61	16 470	5	...	5	1 350	5	1 350
	Colonia Eritrea	id.	4	4	1 080	4	1 080
	Stati Uniti e Canada . .	id.	...	189	189	51 030	189	51 030
	Repubblica Argentina .	id.	5	5	1 350	5	1 350
			3 676	746	4 422	1 193 940	4 414	1 191 780	15	11	26	7 020	18	4 860
Macchine da cucire altre con tavole. (Val. I. ed E. 176).	Austria-Ungheria . . .	Quint.	19	17	36	6 336	36	6 336	5	7	12	2 112	12	2 112
	Belgio	id.	...	15	15	2 640	15	2 640
	Francia	id.	18	12	30	5 280	30	5 280	12	4	16	2 816	16	2 816
	Germania	id.	172	177	349	61 424	349	61 424
	Gran Bretagna	id.	7	7 162	7 169	1 261 744	7 169	1 261 744
	Svizzera	id.	16	...	16	2 816	16	2 816	8	...	8	1 408	8	1 408
	Colonia Eritrea	id.	7	7	1 232	7	1 232
	Stati Uniti e Canada . .	id.	...	228	228	40 128	228	40 128
				232	7 611	7 843	1 380 368	(a) 7 843	1 380 368	25	18	43	7 568	43
Macchine non nomi- nate. (Val. I. ed E. 110).	Austria-Ungheria . . .	Quint.	827	1 450	2 277	250 470	2 277	250 470	616	21	637	70 070	542	59 620
	Belgio	id.	467	693	1 160	127 600	1 160	127 600
	Francia	id.	2 811	512	3 323	365 530	3 234	355 740	349	60	409	44 990	396	43 560
	Germania	id.	18 685	456	19 141	2 105 510	19 060	2 096 600	441	14	455	50 050	455	50 050
	Gran Bretagna	id.	8 707	13 504	22 211	2 443 210	21 927	2 411 970	...	95	95	10 450	95	10 450
	Grecia	id.	18	18	1 980	18	1 980
	Rumenia	id.	14	14	1 540	14	1 540
	Spagna	id.	...	100	100	11 000	100	11 000	...	448	448	49 280	448	49 280
	Svizzera	id.	4 390	...	4 390	482 900	4 376	481 360	1 954	...	1 954	214 940	1 662	182 820
	Turchia Europea	id.	300	300	33 000	300	33 000
	Egitto	id.	34	34	3 740	34	3 740
	Algeria	id.	69	69	7 590	69	7 590
	Colonia Eritrea	id.	10	10	1 100	10	1 100
	Stati Uniti e Canada . .	id.	...	197	197	21 670	197	21 670	...	96	96	10 560	96	10 560
	Perù	id.	267	267	29 370	267	29 370
Repubblica Argentina .	id.	664	664	73 040	596	65 560	
			35 887	16 912	52 799	5 807 890	(b) 52 331	5 756 410	3 360	2 110	5 470	601 700	5 002	550 220
Da riportare			103 579 602		103 140 168		18 010 119		17 570 685					

(a) Compresi quintali 188 di macchine per far maglie. — (b) Compresi quintali 3 337 di macchine per molini; quintali 2 759 di macchine, ed apparecchi per la fabbricazione della carta e delle paste per fare la carta.

TAVOLA X.

ANALISI DEL COMMERCIO GENERALE E SPECIALE D'IMPORTAZIONE E DI ESPORTAZIONE. — 1895.

MERCÌ (Le cifre fra parentesi indicano i valori unitari)	PAESI DI PROVENIENZA e DI DESTINAZIONE	UNITÀ	IMPORTAZIONE						ESPORTAZIONE					
			COMMERCIO GENERALE				COMMERCIO SPECIALE		COMMERCIO GENERALE				COMMERCIO SPECIALE	
			Quantità			Valore — Lire	Quan- tità	Valore — Lire	Quantità			Valore — Lire	Quan- tità	Valore — Lire
			Via di terra	Via di mare	Totale				Via di terra	Via di mare	Totale			

Segue CATEGORIA XII. — MINERALI, METALLI E LORO LAVORI.

			Riporto				103 579 602		103 140 168				18 010 119		17 570 685
Parti staccate di macchine da cucire. (Val. I. ed E. 385).	Austria-Ungheria . . .	Quint.	1	13	14	5 390	14	5 390	8	...	8	3 080	8	3 080				
	Germania	id.	126	...	126	48 510	126	48 510				
	Gran Bretagna	id.	...	657	657	252 945	657	252 945				
	Svizzera	id.	15	...	15	5 775	15	5 775				
	Turchia Europea	id.	3	3	1 155	3	1 155				
			142	670	812	312 620	812	312 620	8	3	11	4 235	11	4 235				
Parti staccate di macchine dinamo-elettriche. (Val. I. ed E. 350).	Austria-Ungheria . . .	Quint.	242	196	438	153 300	438	153 300	33	...	33	11 550	33	11 550				
	Germania	id.	431	22	453	158 550	453	158 550	3	...	3	1 050	3	1 050				
	Gran Bretagna	id.	...	642	642	224 700	642	224 700				
	Svizzera	id.	45	...	45	15 750	45	15 750				
	Stati Uniti e Canada . .	id.	...	23	23	8 050	23	8 050				
			718	883	1 601	560 350	1 601	560 350	36	...	36	12 600	36	12 600				
Parti staccate di altre macchine. (Val. I. ed E. 120).	Austria-Ungheria . . .	Quint.	1 390	475	1 865	223 800	1 850	222 000	1 871	69	1 940	232 800	1 853	222 360				
	Belgio	id.	375	1 696	2 071	248 520	2 071	248 520	14	...	14	1 680	14	1 680				
	Francia	id.	1 116	159	1 275	153 000	1 239	148 680	427	112	539	64 680	513	61 560				
	Germania	id.	10 708	3 387	14 095	1 691 400	14 059	1 687 080	589	340	929	111 480	929	111 480				
	Gran Bretagna	id.	2 742	7 007	9 749	1 169 880	9 723	1 166 760	...	194	194	23 280	194	23 280				
	Malta	id.	25	25	3 000	25	3 000				
	Olanda	id.	...	830	830	99 600	830	99 600				
	Spagna	id.	124	124	14 880	124	14 880				
	Svizzera	id.	5 467	...	5 467	656 040	5 434	652 080	2 038	...	2 038	244 560	2 038	244 560				
	Turchia Europea	id.	20	20	2 400	20	2 400				
	Asia - Possed. Inglesi.	id.	109	109	13 080	109	13 080				
	Egitto	id.	50	50	6 000	50	6 000				
	Tunisi	id.	413	413	49 560	413	49 560				
	Colonia Eritrea	id.	234	234	28 080	234	28 080				
	Stati Uniti e Canada . .	id.	...	147	147	17 640	147	17 640	...	261	261	31 320	261	31 320				
	Stati dell'Amer. Centr.	id.	157	157	18 840	157	18 840				
	Brasile	id.	1 290	1 290	151 800	1 290	151 800				
	Repubblica Argentina.	id.	803	803	96 360	803	96 360				
Uruguay	id.	33	33	3 960					
Australia	id.	56	56	6 720	56	6 720					
			21 798	13 701	35 499	4 259 880	(a) 35 353	4 242 360	4 939	4 290	9 229	1 107 480	9 083	1 089 960				
			Da riportare				108 712 452		108 255 498				19 134 434		18 677 480

(a) Compresi quintali 2 889 di parti staccate di macchine di ghisa e quintali 7 di alluminio.

TAVOLA X.

ANALISI DEL COMMERCIO GENERALE E SPECIALE D'IMPORTAZIONE E DI ESPORTAZIONE. — 1895.

MERCÌ (Le cifre fra parentesi indicano i valori unitari)	PAESI DI PROVENIENZA e DI DESTINAZIONE	UNITÀ	IMPORTAZIONE						ESPORTAZIONE					
			COMMERCIO GENERALE				COMMERCIO SPECIALE		COMMERCIO GENERALE				COMMERCIO SPECIALE	
			Quantità			Valore — Lire	Quan- tità	Valore — Lire	Quantità			Valore — Lire	Quan- tità	Valore — Lire
			Via di terra	Via di mare	Totale				Via di terra	Via di mare	Totale			

Segue CATEGORIA XII. — MINERALI, METALLI E LORO LAVORI.

Riporto 108 712 452 | 108 255 498 | 19 134 434 | 18 677 480

Apparecchi di rame o di altri materiali per riscaldare, raffinare, distillare, ecc. (Val. I. ed E. 260).	Austria-Ungheria . . .	Quint.	171	99	270	70 209	270	70 200	16	1	17	4 420	17	4 420
	Belgio	id.	3	183	186	48 360	186	48 360
	Francia	id.	485	65	550	143 000	550	143 000
	Germania	id.	1 717	11	1 728	449 280	1 721	447 460
	Gran Bretagna	id.	26	169	195	50 700	195	50 700
	Grecia	id.	9	9	2 340	9	2 340
	Svizzera	id.	49	...	49	12 740	49	12 740	335	...	335	87 100	6	1 560
	Stati Uniti e Canada . .	id.	...	322	322	83 720
			2 451	849	3 300	858 000	2 971	772 460	351	10	361	93 860	32	8 320

Strumenti ottici di misura, di osservazione, forniti di cannocchiali o microscopi o di circoli graduati, ecc., e costruiti in rame, bronzo, ottone, acciaio: <i>cannocchiali terrestri, monocli e binocoli, lenti sciolte o chiuse in armatura.</i> (Val. I. ed E. 3000).	Austria-Ungheria . . .	Quint.	68	18	86	258 000	86	258 000	23	...	23	69 000	20	60 000
	Belgio	id.	12	65	77	231 000	77	231 000
	Francia	id.	99	11	110	330 000	107	321 000	37	4	41	123 000	41	123 000
	Germania	id.	560	21	581	1 743 000	581	1 743 000	14	...	14	42 000	14	42 000
	Gran Bretagna	id.	29	42	71	213 000	71	213 000
	Spagna	id.	51	51	153 000	51	153 000
	Svizzera	id.	42	...	42	126 000	42	126 000	19	...	19	57 000	19	57 000
	Turchia Europea	id.	13	13	39 000	13	39 000
	Asia - Possed. Inglesi . .	id.	22	22	66 000	22	66 000
	Egitto	id.	8	8	24 000	8	21 000
	Colonia Eritrea	id.	17	17	51 000	17	51 000
	Stati Uniti e Canada . .	id.	...	43	43	129 000	43	129 000
	Brasile	id.	2	2	6 000	2	6 000
Repubblica Argentina . .	id.	18	18	54 000	18	54 000	
			810	200	1 010	3 030 000	1 007	3 021 000	93	135	228	684 000	225	675 000

Strumenti ed apparecchi di fisica, chimica, meccanica, costruiti in bronzo, ottone, acciaio, non muniti di alcun istrumento ottico, nè di circoli od aste graduate. (Val. I. ed E. 1500).	Austria-Ungheria . . .	Quint.	144	34	178	267 000	178	267 000	16	11	27	40 500	25	37 500
	Belgio	id.	69	56	125	187 500	125	187 500	2	...	2	3 000	2	3 000
	Francia	id.	108	20	128	192 000	126	189 000	98	...	98	147 000	98	147 000
	Germania	id.	591	75	666	999 000	666	999 000	12	...	12	18 000	12	18 000
	Gran Bretagna	id.	27	83	110	165 000	110	165 000
	Grecia	id.	42	42	63 000	42	63 000
	Malta	id.	2	2	3 000	2	3 000
	Olanda	id.	...	6	6	9 000	6	9 000
	Rumenia	id.	4	4	6 000	4	6 000
	Russia	id.	13	13	19 500	13	19 500
	Svizzera	id.	55	...	55	82 500	55	82 500	55	...	55	82 500	55	82 500
	Turchia Europea	id.	11	11	16 500	11	16 500
	Asia - Possed. Inglesi . .	id.	4	4	6 000	4	6 000
	Egitto	id.	5	5	7 500	5	7 500
	Stati Uniti e Canada . .	id.	...	79	79	118 500	79	118 500	...	4	4	6 000	4	6 000
Repubblica Argentina . .	id.	4	4	6 000	4	6 000	
			994	353	1 347	2 020 500	1 345	2 017 500	183	100	283	424 500	281	421 500

Da riportare 114 620 952 | 114 066 458 | 20 336 794 | 19 782 300

TAVOLA X.

ANALISI DEL COMMERCIO GENERALE E SPECIALE D'IMPORTAZIONE E DI ESPORTAZIONE. — 1895.

MERCÌ (Le cifre fra parentesi indicano i valori unitari)	PAESI DI PROVENIENZA e DI DESTINAZIONE	UNITÀ	IMPORTAZIONE					ESPORTAZIONE						
			COMMERCIO GENERALE			Valore — Lire	COMMERCIO SPECIALE		COMMERCIO GENERALE			Valore — Lire	COMMERCIO SPECIALE	
			Quantità				Quan- tità	Valore — Lire	Quantità				Quan- tità	Valore — Lire
			Via di terra	Via di mare	Totale	Via di terra			Via di mare	Totale				

Segue CATEGORIA XII. — MINERALI, METALLI E LORO LAVORI.

			Ripporto			114 620 952		114 066 458		20 336 794		19 782 300		
Strumenti compresi nelle due voci prece- denti, ma nella co- struzione dei quali entri con evidente prevalenza il ferro. (Val. I. ed E. 1000).	Austria-Ungheria . . .	Quint.	59	12	71	71 000	71	71 000	10	...	10	10 000	10	10 000
	Belgio	id.	...	10	10	10 000	10	10 000
	Francia	id.	134	85	219	219 000	219	219 000	1	...	1	1 000	1	1 000
	Germania	id.	347	8	355	355 000	355	355 000	23	...	23	23 000	23	23 000
	Gran Bretagna	id.	31	61	95	95 000	95	95 000
	Malta	id.	...	4	4	4 000	4	4 000
	Svizzera	id.	62	...	62	62 000	62	62 000	9	...	9	9 000	9	9 000
	China	id.	77	77	77 000	77	77 000
	Stati Uniti e Canada .	id.	...	14	14	14 000	14	14 000
			633	197	830	830 000	830	830 000	43	77	120	120 000	120	120 000
Guarniture di scar- dassi. (Val. I. ed E. 1100).	Austria-Ungheria . . .	Quint.	4	...	4	4 400	4	4 400	3	...	3	3 300	3	3 300
	Belgio	id.	131	...	131	144 100	131	144 100
	Francia	id.	89	...	89	97 900	89	97 900
	Germania	id.	219	...	219	240 900	219	240 900
	Gran Bretagna	id.	146	209	355	390 500	355	390 500
	Svizzera	id.	74	...	74	81 400	74	81 400
			663	209	872	959 200	872	959 200	3	...	3	3 300	3	3 300
Veicoli da ferrovia: carri da merci e ten- ders. (Val. I. ed E. 60).	Austria-Ungheria . . .	Quint.	110	...	110	6 600	110	6 600
	Belgio	id.	698	...	698	41 880	698	41 880
	Francia	id.	17	...	17	1 020	17	1 020
	Germania	id.	225	...	225	13 500	225	13 500
	Olanda	id.	...	69	69	4 140	69	4 140
	Svizzera	id.	8	...	8	480	8	480
			1 050	69	1 119	67 140	1 119	67 140	8	...	8	480	8	480
Detti: carrozze di 3 ^a classe. (Val. I. 96)	Belgio	Quint.	618	...	618	59 328	618	59 328
	Francia	id.	21	...	21	2 016	21	2 016
	Germania	id.	739	...	739	70 944	739	70 944
			1 378	...	1 378	132 288	1 378	132 288
Detti: carrozze di 2 ^a classe. (Val. I. 114).	Francia	Quint.	54	...	54	6 156	54	6 156
	Gran Bretagna	id.	...	13	13	1 482	13	1 482
			54	13	67	7 638	67	7 638
Detti: carrozze di 1 ^a classe. (Val. I. 140).	Austria-Ungheria . . .	Quint.	65	...	65	9 100
	Francia	id.	65	...	65	9 100
			65	...	65	9 100	65	...	65	9 100
			Da riportare			116 626 318		116 062 724		20 469 674		19 906 080		

TAVOLA X.

ANALISI DEL COMMERCIO GENERALE E SPECIALE D'IMPORTAZIONE E DI ESPORTAZIONE. — 1895.

MERCÌ (Le cifre fra parentesi indicano i valori unitari)	PAESI DI PROVENIENZA e DI DESTINAZIONE	UNITÀ	IMPORTAZIONE					ESPORTAZIONE						
			COMMERCIO GENERALE			Valore — Lire	COMMERCIO SPECIALE		COMMERCIO GENERALE			Valore — Lire	COMMERCIO SPECIALE	
			Quantità				Quan- tità	Valore — Lire	Quantità				Quan- tità	Valore — Lire
			Via di terra	Via di mare	Totale	Via di terra			Via di mare	Totale				

Segue **CATEGORIA XII.** — MINERALI, METALLI E LORO LAVORI.

Riporto 116 626 318 || 116 032 724 || 20 469 674 || 19 908 080

Oro cilindrato in lama e lustrini e trafileto. (Val. I. ed E. 2800).	Francia	Chilogr.	108	...	108	302 400	108	302 400	34	...	34	95 200	34	95 200
	Germania	id.	184	...	184	515 200	184	515 200
	Svizzera	id.	66	...	66	184 800	66	184 800
				358	...	358	1 002 400	358	1 002 400	34	...	34	95 200	34
Oro semplicemente laminato in lastre aventi almeno 1 millimetro di spessore o tirato in fili aventi almeno 2 millimetri di diametro. (Val. I. ed E. 2650).	Germania	Chilogr.	33	...	33	87 450	33	87 450
	Svizzera	id.	609	...	609	1 613 850	609	1 613 850
				642	...	642	1 701 300	642	1 701 300
Oro avvolto sulla seta o su altra materia tessile. (Val. I. 2750).	Francia	Chilogr.	295	...	295	811 250	295	811 250
	Germania	id.	71	...	71	195 250	71	195 250
				366	...	366	1 006 500	366	1 006 500
Oro battuto in fogli. (Val. I. 350).	Austria-Ungheria . . .	Chilogr.	30	...	30	10 500	30	10 500
	Francia	id.	14	...	14	4 900	14	4 900
	Germania	id.	441	...	441	154 350	441	154 350
				485	...	485	169 750	485	169 750
Argento greggio, in verghe, in polvere o in rottami. (Val. I. 100 — E. 113).	Austria Ungheria . . .	Chilogr.	6 716	...	6 716	758 908	6 716	758 908
	Francia	id.	808	...	808	80 800	808	80 800	13 461	...	13 461	1 521 093	13 461	1 521 093
	Germania	id.	1 819	...	1 819	181 900	1 819	181 900	14 501	...	14 501	1 638 613	14 501	1 638 613
	Svizzera	id.	218	...	218	21 800	218	21 800	2 335	...	2 335	263 855	2 335	263 855
			2 845	...	2 845	284 500	2 845	284 500	37 013	...	37 013	4 182 469	37 013	4 182 469
Argento cilindrato, in lama e lustrini e trafileto. (Val. I. 115).	Austria-Ungheria . . .	Chilogr.	19	...	19	2 185	19	2 185
	Francia	id.	1 736	...	1 736	199 640	1 736	199 640
	Germania	id.	574	...	574	66 010	574	66 010
				2 329	...	2 329	267 835	2 329	267 835
Argento semplicemente laminato in lastre aventi almeno 1 millimetro di spessore o tirati in fili aventi almeno 2 millimetri di diametro. (Val. I. 105).	Austria-Ungheria . . .	Chilogr.	45	...	45	4 725	45	4 725
	Svizzera	id.	24	...	24	2 520	24	2 520
				69	...	69	7 245	69	7 245

Da riportare 121 065 848 || 120 502 254 || 24 747 343 || 24 183 749

TAVOLA X.

ANALISI DEL COMMERCIO GENERALE E SPECIALE D'IMPORTAZIONE E DI ESPORTAZIONE. — 1895.

MERCÌ (Le cifre fra parentesi indicano i valori unitari)	PAESI DI PROVENIENZA e DI DESTINAZIONE	UNITÀ	IMPORTAZIONE						ESPORTAZIONE					
			COMMERCIO GENERALE				COMMERCIO SPECIALE		COMMERCIO GENERALE				COMMERCIO SPECIALE	
			Quantità			Valore — Lire	Quan- tità	Valore — Lire	Quantità			Valore — Lire	Quan- tità	Valore — Lire
			Via di terra	Via di mare	Totale				Via di terra	Via di mare	Totale			

Segue **CATEGORIA XII. — MINERALI, METALLI E LORO LAVORI.**

						121 065 848		120 502 254			24 747 343		24 183 749	
Argento avvolto sulla seta o su altra materia tessile. (Val. I. 130).	Austria-Ungheria . . .	Chilogr.	15	...	15	1 950	15	1 950	
	Francia	id.	950	...	950	123 500	950	123 500	
	Germania	id.	120	...	120	15 600	120	15 600	
			1 085	...	1 085	141 050	1 085	141 050	
Argento battuto in fogli. (Val. I. 38).	Francia	Chilogr.	34	...	34	1 292	34	1 292	
	Germania	id.	2 471	...	2 471	93 898	2 471	93 898	
	Svizzera	id.	82	...	82	3 116	82	3 116	
			2 587	...	2 587	98 306	2 587	98 306	
Oreficeria e vasellame d'oro. (Val. I. ed E. 350).	Austria-Ungheria . . .	Ettogr.	92	...	92	32 200	67	23 450
	Francia	id.	32	...	32	11 200	7	2 450	34	177	211	73 850	211	73 850
	Germania	id.	5	...	5	1 750	5	1 750
	Brasile	id.	310	310	108 500	310	108 500
	Repubblica Argentina.	id.	1 971	1 971	689 850	1 971	689 850
			37	...	37	12 950	12	4 200	126	2 458	2 584	904 400	2 559	895 650
Lavori d'argento, anche dorato, o argenteria. (Val. I. ed E. 250).	Austria-Ungheria . . .	Chilogr.	504	28	532	133 000	374	93 500	659	...	659	164 750	452	113 000
	Belgio	id.	6	23	29	7 250	29	7 250	18	...	18	4 500	18	4 500
	Francia	id.	1 427	...	1 427	356 750	1 194	298 500	1 027	117	1 144	286 000	977	244 250
	Germania	id.	5 483	30	5 513	1 378 250	5 485	1 371 250	33	...	33	8 250	33	8 250
	Gran Bretagna	id.	403	170	573	143 250	403	100 750	...	179	179	44 750	179	44 750
	Grecia	id.	18	18	4 500
	Malta	id.	...	18	18	4 500	18	4 500	...	6	6	1 500	6	1 500
	Spagna	id.	182	182	45 500	12	3 000
	Svizzera	id.	920	...	920	230 000	920	230 000	302	...	302	75 500	302	75 500
	Turchia Europea . . .	id.	247	247	61 750	247	61 750
	Asia - Possed. Inglesi.	id.	55	55	13 750	28	7 000
	Egitto	id.	22	22	5 500	22	5 500
	Stati Uniti e Canada .	id.	310	310	77 500	310	77 500
	Perù	id.	82	82	20 500	82	20 500
	Repubblica Argentina.	id.	43	43	10 750	43	10 750
			8 743	269	9 012	2 255 000	8 423	2 105 750	2 039	1 261	3 300	825 000	2 711	677 750
Gioielli d'oro: catene. (Val. I. ed E. 350).	Austria-Ungheria . . .	Ettogr.	8	...	8	2 800	8	2 800	11	...	11	3 850	11	3 850
	Francia	id.	32	...	32	11 200	32	11 200	...	55	55	19 250	55	19 250
	Germania	id.	4 627	...	4 627	1 619 450	4 627	1 619 450
	Gran Bretagna	id.	65	...	65	22 750	65	22 750
	Svizzera	id.	1 682	...	1 682	588 700	1 682	588 700
	Brasile	id.	6	6	2 100	6	2 100
			6 414	...	6 414	2 244 900	6 414	2 244 900	11	61	72	25 200	72	25 200
						125 816 054		125 098 460				26 501 943		25 782 349

Da riportare

125 816 054

125 098 460

26 501 943

25 782 349

TAVOLA X.

ANALISI DEL COMMERCIO GENERALE E SPECIALE D'IMPORTAZIONE E DI ESPORTAZIONE. — 1895.

MERCİ (Le cifre fra parentesi indicano i valori unitari)	PAESI DI PROVENIENZA e DI DESTINAZIONE	UNITÀ	IMPORTAZIONE					ESPORTAZIONE					
			COMMERCIO GENERALE			Valore — Lire	COMMERCIO SPECIALE		COMMERCIO GENERALE			COMMERCIO SPECIALE	
			Quantità				Quan- tità	Valore — Lire	Quantità			Quan- tità	Valore — Lire
			Via di terra	Via di mare	Totale	Via di terra			Via di mare	Totale	Via di terra		

Segue CATEGORIA XII. — MINERALI, METALLI E LORO LAVORI.

<i>Riporto</i>			125 816 054	125 096 460	25 501 943	25 782 349								
Gioielli d'oro: altri (Val. I. ed. E. 350).	Austria-Ungheria . . .	Ettogr.	180	180	63 000	180	63 000	130	130	45 500	126	44 100		
	Belgio	id.	5	5	3 500	10	3 500	11	11	3 850	11	3 850		
	Francia	id.	252	252	88 200	228	79 800	181	95	276	276	96 600		
	Germania	id.	11 019	11 019	3 856 650	11 019	3 856 650		
	Gran Bretagna	id.	530	530	185 500	530	185 500		
	Malta	id.	...	17	5 950	17	5 950	...	145	145	50 750	145	50 750	
	Svizzera	id.	1 935	1 935	677 250	1 925	673 750	7	7	2 450	7	2 450		
	Turchia Europea . . .	id.	...	6	2 100	6	2 100		
	Egitto	id.	...	26	9 100	26	9 100		
	Colonia Eritrea . . .	id.	10	10	3 500	
	Altre Contr. Africane	id.	20	20	7 000	
	Stati Uniti e Canadá .	id.	...	48	16 800	48	16 800		
Repubblica Argentina	id.	80	80	28 000	80	28 000		
			13 921	102	14 023	4 908 050	13 989	4 896 150	329	350	679	237 650	645	225 750
Gioielli d'argento anche dorato. (Val. I. ed. E. 250).	Austria-Ungheria . . .	Chilogr.	224	224	51 520	224	51 520	2	3	5	1 150	5	1 150	
	Belgio	id.	5	5	1 150	5	1 150		
	Francia	id.	251	254	58 420	254	58 420	18	53	71	16 330	71	16 330	
	Germania	id.	2 512	2 512	577 760	2 512	577 760		
	Gran Bretagna	id.	30	30	6 900	30	6 900		
	Malta	id.	25	25	5 750	25	5 750	
	Svizzera	id.	289	289	63 470	289	66 470	6	6	1 380	6	1 380		
	Asia - Possed. Inglesi.	id.	16	16	3 680	16	3 680	
	Stati Uniti e Canadá .	id.	...	19	4 370	19	4 370	...	61	61	14 030	61	14 030	
			3 309	19	3 328	765 440	3 328	765 440	31	158	189	43 470	189	43 470
Orologi da tasca in casse d'oro.	Austria-Ungheria . . .	Numero	25	25	1 400	25	1 400	37	37	2 072	37	2 072		
	Francia	id.	783	822	46 032	822	46 032	434	31	465	465	26 040		
	Germania	id.	101	101	5 656	101	5 656		
	Malta	id.	...	33	1 848	33	1 848	...	217	217	12 152	217	12 152	
	Svizzera	id.	27 219	27 219	1 524 264	27 219	1 524 264		
	Egitto	id.	...	22	1 232	22	1 232		
	Stati Uniti e Canadá .	id.	...	28	1 568	28	1 568		
			28 128	122	28 250	1 582 000	28 250	1 582 000	471	248	719	40 264	719	40 264
<i>Da riportare</i>			133 071 544	132 340 050	26 823 327	26 091 833								

TAVOLA X.

ANALISI DEL COMMERCIO GENERALE E SPECIALE D'IMPORTAZIONE E DI ESPORTAZIONE. — 1895.

MERCÌ (Le cifre fra parentesi indicano i valori unitari)	PAESI DI PROVENIENZA e DI DESTINAZIONE	UNITÀ	IMPORTAZIONE						ESPORTAZIONE					
			COMMERCIO GENERALE				COMMERCIO SPECIALE		COMMERCIO GENERALE				COMMERCIO SPECIALE	
			Quantità			Valore — Lire	Quan- tità	Valore — Lire	Quantità			Valore — Lire	Quan- tità	Valore — Lire
			Via di terra	Via di mare	Totale				Via di terra	Via di mare	Totale			

Segue CATEGORIA XII. — MINERALI, METALLI E LORO LAVORI.

			Riporto			133 071 544			132 340 050			26 823 327			26 091 833
Orologi da tasca in casse di qualsiasi altro metallo. (Val. I. ed E. 10).	Austria-Ungheria . . .	Numero	134	...	134	1 340	134	1 340
	Belgio	id.	...	135	135	1 350	135	1 350
	Francia	id.	28 143	470	28 613	286 130	28 361	283 610	586	47	633	6 330	633	6 330	...
	Germania	id.	2 945	30	2 975	29 750	2 975	29 750
	Malta	id.	725	725	7 250	725	7 250	...
	Svizzera	id.	298 631	...	298 631	2 986 310	297 787	2 977 870	1 025	...	1 025	10 250	1 025	10 250	...
	Turchia Europea . . .	id.	252	252	2 520
	Asia - Possed. Inglesi	id.	541	544	5 440
	Egitto	id.	...	655	655	6 550	655	6 550
	Colonia Eritrea . . .	id.	...	100	100	1 000	100	1 000
Stati Uniti e Canada .	id.	...	111	111	1 110	111	1 110	
Australia	id.	300	300	3 000	
			329 853	1 501	331 354	3 313 540	330 258	3 302 580	1 611	1 868	3 479	34 790	2 383	23 830	
Orologi da tavola, a quadro o a pendolo, non incassati. (Val. I. ed E. 17).	Austria-Ungheria . . .	Numero	91	17	108	1 836	108	1 836
	Francia	id.	873	116	989	16 813	989	16 813
	Germania	id.	261	21	282	4 794	282	4 794
	Gran Bretagna	id.	26	34	60	1 020	60	1 020
	Svizzera	id.	213	...	213	3 621	213	3 621
	Algeria	id.	50	50	850	50	850	...
	Stati Uniti e Canada .	id.	...	118	118	2 006	118	2 006
			1 464	306	1 770	30 090	1 770	30 090	...	50	50	850	50	850	
Orologi da tavola, a quadro o a pendolo, incassati. (Val. I. ed E. 34).	Austria-Ungheria . . .	Numero	37	62	99	3 366	99	3 366
	Francia	id.	261	169	430	14 620	430	14 620
	Germania	id.	185	109	294	9 996	294	9 996
	Malta	id.	...	42	42	1 428	42	1 428
	Svizzera	id.	98	...	98	3 332	98	3 332
	Stati Uniti e Canada .	id.	...	110	110	3 740	110	3 740
	Repubblica Argentina	id.	56	56	1 904	56	1 904	...
			581	492	1 073	36 482	1 073	36 482	...	56	56	1 904	56	1 904	
Orologi cosiddetti della Selva nera, aventi il castello di legno, compresa la cassa. (Val. I. 9).	Germania	Numero	1 391	...	1 391	12 519	1 391	12 519
			Da riportare			136 484 175		135 721 721			26 860 871			26 118 417	

TAVOLA X.

ANALISI DEL COMMERCIO GENERALE E SPECIALE D'IMPORTAZIONE E DI ESPORTAZIONE. — 1895.

MERCÌ (Le cifre fra parentesi indicano i valori unitari)	PAESI DI PROVENIENZA e DI DESTINAZIONE	UNITÀ	IMPORTAZIONE						ESPORTAZIONE					
			COMMERCIO GENERALE				COMMERCIO SPECIALE		COMMERCIO GENERALE				COMMERCIO SPECIALE	
			Quantità			Valore — Lire	Quan- tità	Valore — Lire	Quantità			Valore — Lire	Quan- tità	Valore — Lire
			Via di terra	Via di mare	Totale				Via di terra	Via di mare	Totale			

Segue CATEGORIA XII. — MINERALI, METALLI E LORO LAVORI.

Riparto			136 484 175			135 721 721			26 860 871			26 118 417		
Svegliarini senza la soneria delle ore. (Val. I. ed E. 6).	Austria-Ungheria . . .	Numero	150	87	237	1 422	237	1 422
	Francia	id.	490	...	490	2 940	490	2 940
	Germania	id.	401	65	466	2 796	466	2 796
	Grecia	id.	39	39	234	39	234
	Svizzera	id.	500	...	500	3 000	500	3 000
	Stati Uniti e Canada . .	id.	...	704	704	4 224	704	4 224
			1 541	856	2 397	14 382	2 397	14 382	...	39	39	234	39	234
Orologi, cosiddetti a sistema americano, compresa la cassa. (Val. I. 7).	Germania	Numero	568	...	568	3 976	568	3 976
	Svizzera	id.	266	...	266	1 862	266	1 862
			834	...	834	5 838	834	5 838
Organini a cilindro o sonerie musicali. (Val. I. ed E. 17).	Francia	Numero	312	60	372	6 324	372	6 324
	Germania	id.	1 080	43	1 123	19 091	1 123	19 091
	Svizzera	id.	1 983	...	1 983	33 711	1 983	33 711
	Tunisi	id.	106	106	1 802	106	1 802
			3 375	103	3 478	59 126	3 478	59 126	...	106	106	1 802	106	1 802
Castelli di orologi da tasca. (Val. I. 8).	Svizzera	Numero	153	...	153	1 224	153	1 224
Castelli di orologi da tavola, a quadro o a pendolo. (Val. I. 10).	Francia	Numero	927	...	927	9 270	927	9 270
	Germania	id.	300	...	300	3 000	300	3 000
			1 227	...	1 227	12 270	1 227	12 270
Castelli di orologi da torre, da chiesa, ecc. (Val. I. ed E. 430).	Austria-Ungheria . . .	Quint.	9	...	9	3 870	9	3 870
	Francia	id.	3	3	6	2 580	6	2 580
	Germania	id.	3	...	3	1 290	3	1 290
			6	3	9	3 870	9	3 870	9	...	9	3 870	9	3 870
Fornimenti di orologeria. (Val. I. ed E. 3400).	Austria-Ungheria . . .	Quint.	1	...	1	3 400	1	3 400
	Francia	id.	68	22	90	306 000	90	306 000
	Germania	id.	590	173	763	2 594 400	761	2 587 400
	Svizzera	id.	36	...	36	122 400	36	122 400	6	...	6	20 400	6	20 400
	Turchia Europea . . .	id.	2	2	6 800	2	6 800
	China	id.	2	2	6 800
	Brasile	id.	3	3	10 200	3	10 200
				695	195	890	3 026 000	888	3 019 200	6	7	13	44 200	11
Totale della XII categoria			139 586 885			138 837 631			26 910 977			26 161 723		

TAVOLA X.

ANALISI DEL COMMERCIO GENERALE E SPECIALE D'IMPORTAZIONE E DI ESPORTAZIONE. — 1895.

MERCİ	PAESI DI PROVENIENZA e DI DESTINAZIONE	UNITÀ	IMPORTAZIONE					ESPORTAZIONE						
			COMMERCIO GENERALE			Valore — Lire	COMMERCIO SPECIALE		COMMERCIO GENERALE			Valore — Lire	COMMERCIO SPECIALE	
			Quantità				Quan- tità	Valore — Lire	Quantità				Quan- tità	Valore — Lire
			Via di terra	Via di mare	Totale	Via di terra			Via di mare	Totale				

(Le cifre fra parentesi indicano i valori unitari)

Segue **CATEGORIA XIII. — PIETRE, TERRE, VASELLAMI, VETRI E CRISTALLI.**

Riporto													9 510 380	9 510 380	4 550 613	4 550 613
Marmo ed alabastro in tavole di grossezza inferiore a 16 centimetri. (Val. E. 9. 50).	Austria-Ungheria . . .	Quint.	25 662	...	25 662	243 789	25 662	213 789			
	Belgio	id.	3 874	3 874	36 803	3 874	36 803			
	Danimarca	id.	896	896	8 512	896	8 512			
	Francia	id.	5 502	5 502	52 853	5 502	52 269			
	Germania	id.	814	2 960	3 774	35 269	3 774	35 853			
	Gran Bretagna	id.	129 078	129 078	1 226 241	129 078	1 226 241			
	Grecia	id.	142	142	1 349	142	1 349			
	Malta	id.	1 742	1 742	16 549	1 742	16 549			
	Olanda	id.	7 854	7 854	74 613	7 854	74 613			
	Portogallo	id.	800	800	7 600	800	7 600			
	Rumenia	id.	860	860	8 170	860	8 170			
	Russia	id.	10 794	10 794	102 543	10 794	102 543			
	Spagna	id.	2 430	2 430	23 085	2 430	23 085			
	Svezia e Norvegia	id.	2 774	2 774	26 353	2 774	26 353			
	Turchia Europea	id.	14 266	14 266	135 527	14 266	135 527			
	Turchia Asiatica	id.	7 442	7 442	70 699	7 442	70 699			
	Asia - Possed. Inglesi	id.	1 490	1 490	14 155	1 490	14 155			
	Altre Contr. Asiatiche	id.	4 692	4 692	44 574	4 692	44 574			
	Egitto	id.	10 996	10 996	104 462	10 996	104 462			
	Tunisi	id.	12 428	12 428	118 066	12 428	118 066			
	Algeria	id.	5 904	5 904	56 088	5 904	56 088			
	Stati Uniti e Canada	id.	165 140	165 140	1 568 830	165 140	1 568 830			
	Stati dell'Amor. Centr.	id.	490	490	4 655	490	4 655			
	Brasile	id.	448	448	4 256	448	4 256			
	Perù	id.	276	276	2 622	276	2 622			
	Repubblica Argentina	id.	1 588	1 588	15 086	1 588	15 086			
	Uruguay	id.	195	195	1 852	195	1 852			
	Chili	id.	724	724	6 878	724	6 878			
	Australia	id.	1 270	1 270	12 065	1 270	12 065			
			26 476	397 055	423 531	4 023 544	423 531	4 023 544			
Marmo ed alabastro in tavole della grossezza di 16 centimetri e più. (Val. E. 8. 50).	Austria-Ungheria . . .	Quint.	2 206	21	2 227	18 929	2 227	18 929			
	Francia	id.	18	186	204	1 734	204	1 734			
	Germania	id.	1 745	...	1 745	14 833	1 745	14 833			
	Gran Bretagna	id.	2 510	2 510	21 335	2 510	21 335			
	Svizzera	id.	608	...	608	5 168	608	5 168			
	Stati Uniti e Canada	id.	308	308	2 618	308	2 618			
			4 577	3 025	7 602	64 617	7 602	64 617			
			9 510 380	9 510 380	8 638 774	8 638 774	8 638 774	8 638 774			

Da riportare

TAVOLA X.

ANALISI DEL COMMERCIO GENERALE E SPECIALE D'IMPORTAZIONE E DI ESPORTAZIONE. — 1895.

MERCÌ (Le cifre fra parentesi indicano i valori unitari)	PAESI DI PROVENIENZA e DI DESTINAZIONE	UNITÀ	IMPORTAZIONE						ESPORTAZIONE					
			COMMERCIO GENERALE			Valore — Lire	COMMERCIO SPECIALE		COMMERCIO GENERALE			Valore — Lire	COMMERCIO SPECIALE	
			Quantità				Quan- tità	Valore — Lire	Quantità				Quan- tità	Valore — Lire
			Via di terra	Via di mare	Totale	Via di terra			Via di mare	Totale	Via di terra	Via di mare		

Segue **CATEGORIA XIII. — PIETRE, TERRE, VASELLAMI, VETRI E CRISTALLI.**

<i>Riporto</i>			9 510 380			9 510 380			8 638 774			8 638 774		
Marmo ed alabastro in statue. (V. D.)	Austria-Ungheria . . .	Quint.	17	...	17	5 100	17	5 100
	Belgio	id.	107	...	107	32 100	107	32 100
	Francia	id.	6	...	6	1 800	6	1 800	10	165	175	52 500	175	52 500
	Germania	id.	10	11	21	6 300	21	6 300	10	...	10	3 000	10	3 000
	Gran Bretagna	id.	...	40	40	12 000	40	12 000	...	128	128	38 400	128	38 400
	Grecia	id.	22	22	6 600	22	6 600
	Spagna	id.	128	128	38 400	128	38 400
	Stati Uniti e Canada .	id.	...	9	9	2 700	9	2 700	...	778	778	233 400	778	233 400
	Brasile	id.	78	78	23 400	78	23 400
	Repubblica Argentina	id.	7	7	2 100	7	2 100
Uruguay	id.	20	20	6 000	20	6 000	
			140	60	200	60 000	200	60 000	20	1 326	1 346	403 800	1 346	403 800
Marmo ed alabastro in ambrogette o mar- mette. (Val. E. 7).	Belgio	Quint.	179	179	1 253	179	1 253
	Francia	id.	1 083	1 083	7 581	1 083	7 581
	Gran Bretagna	id.	5 502	5 502	38 514	5 502	38 514
	Malta	id.	400	400	2 800	400	2 800
	Olanda	id.	211	211	1 477	211	1 477
	Russia	id.	921	921	6 447	921	6 417
	Turchia Europea . . .	id.	14 471	14 471	101 297	14 471	101 297
	Turchia Asiatica . . .	id.	400	400	2 800	400	2 800
	Asia - Possed. Inglesi	id.	1 930	1 930	13 510	1 930	13 510
	Altre Contr. Asiatiche	id.	6 750	6 750	47 250	6 750	47 250
	Egitto	id.	6 047	6 047	42 329	6 047	42 329
	Tunisi	id.	10 860	10 830	76 020	10 860	76 020
	Tripoli	id.	360	360	2 520	360	2 520
	Stati Uniti e Canada .	id.	7 565	7 565	52 955	7 565	52 955
	Stati dell'Amer. Centr.	id.	600	600	4 200	600	4 200
	Repubblica Argentina	id.	3 260	3 260	22 820	3 260	22 820
Uruguay	id.	351	351	2 457	351	2 457	
			60 890	60 890	426 230	60 890	426 230	
<i>Da riportare</i>			9 570 380			9 570 380			9 468 804			9 468 804		

TAVOLA X.

ANALISI DEL COMMERCIO GENERALE E SPECIALE D'IMPORTAZIONE E DI ESPORTAZIONE. — 1895.

MERCÌ (Le cifre fra parentesi indicano i valori unitari)	PAESI DI PROVENIENZA e DI DESTINAZIONE	UNITÀ	IMPORTAZIONE						ESPORTAZIONE					
			COMMERCIO GENERALE			Valore — Lire	COMMERCIO SPECIALE		COMMERCIO GENERALE			Valore — Lire	COMMERCIO SPECIALE	
			Quantità				Quan- tità	Valore — Lire	Quantità				Quan- tità	Valore — Lire
			Via di terra	Via di mare	Totale	Via di terra			Via di mare	Totale	Via di terra	Via di mare		
Riporto			9 570 380			9 570 380			9 468 804			9 468 804		
Marmo ed alabastro in altro modo lavorati. (Val. I. ed E. 45).	Austria-Ungheria . . .	Quint.	150	3	153	6 885	153	6 885	4 790	220	5 010	225 450	4 905	220 725
	Belgio	id.	355	185	540	24 300	540	24 300	6	447	453	20 385	453	20 385
	Danimarca	id.	58	58	2 610	58	2 610
	Francia	id.	303	56	359	16 155	252	11 340	536	2 476	3 012	135 540	3 012	135 540
	Germania	id.	316	42	358	16 110	358	16 110	444	300	744	33 480	744	33 480
	Gran Bretagna	id.	...	25	25	1 125	25	1 125	...	29 208	29 208	1 314 360	29 208	1 314 360
	Grecia	id.	186	186	8 370	186	8 370
	Malta	id.	524	524	23 580	524	23 580
	Olanda	id.	...	35	35	1 575	35	1 575	...	433	433	19 485	433	19 485
	Rumenia	id.	140	140	6 300	140	6 300
	Russia	id.	2 069	2 069	93 105	2 069	93 105
	Spagna	id.	706	706	31 770	706	31 770
	Svezia e Norvegia . .	id.	886	886	39 870	886	39 870
	Svizzera	id.	602	...	602	27 090	463	20 835	3 718	...	3 718	167 310	3 621	162 945
	Turchia Europea . . .	id.	2 115	2 115	95 175	2 115	95 175
	Turchia Asiatica . . .	id.	277	277	12 465	277	12 465
	Asia - Possed. Inglesi	id.	788	788	35 460	788	35 460
	China	id.	44	44	1 980
	Altro Contr. Asiatiche.	id.	520	520	23 400	520	23 400
	Egitto	id.	5 736	5 736	258 120	5 736	258 120
	Tunisi	id.	491	491	22 095	491	22 095
	Tripoli	id.	76	76	3 420	76	3 420
	Algeria	id.	60	60	2 700	60	2 700
	Colonia Eritrea	id.	27	27	1 215	27	1 215
	Stati Uniti e Canada .	id.	16 568	16 568	745 560	16 568	745 560
	Stati dell'Amer. Centr.	id.	1 690	1 690	76 050	1 690	76 050
	Brasile	id.	873	873	39 285	873	39 285
	Perù	id.	336	336	15 120	336	15 120
	Repubblica Argentina	id.	7 421	7 421	333 945	7 421	333 945
	Uruguay	id.	1 054	1 054	47 430	1 054	47 430
	Chili	id.	337	337	15 165	337	15 165
	Australia	id.	5 024	5 024	226 080	5 024	226 080
			1 726	346	2 072	93 240	1 826	82 170	9 491	81 090	90 584	4 076 280	90 338	4 065 210

Da riportare 9 663 620 || 9 652 550 || 13 545 084 || 13 534 014

TAVOLA X.

ANALISI DEL COMMERCIO GENERALE E SPECIALE D'IMPORTAZIONE E DI ESPORTAZIONE. — 1895.

MERCÌ (Le cifre fra parentesi indicano i valori unitari)	PAESI DI PROVENIENZA e DI DESTINAZIONE	UNITÀ	IMPORTAZIONE						ESPORTAZIONE					
			COMMERCIO GENERALE				COMMERCIO SPECIALE		COMMERCIO GENERALE				COMMERCIO SPECIALE	
			Quantità			Valore — Lire	Quan- tità	Valore — Lire	Quantità			Valore — Lire	Quan- tità	Valore — Lire
			Via di terra	Via di mare	Totale				Via di terra	Via di mare	Totale			

Segue **CATEGORIA XIII. — PIETRE, TERRE, VASELLAMI, VETRI E CRISTALLI.**

<i>Riporto</i>			9 663 620			9 652 550			13 545 084			18 534 014		
Pietre per costruzioni, greggie. (Val. I. 20 — E. 15).	Austria-Ungheria . . .	Tonn.	606	38 119	38 725	774 500	38 725	774 500	2 523	7 760	10 283	154 245	10 283	154 245
	Francia	id.	351	33	384	7 680	384	7 680	4 389	29	4 418	66 270	4 418	66 270
	Germania	id.	333	...	333	4 995	333	4 995
	Grecia	id.	163	163	2 445	163	2 445
	Malta	id.	...	6 920	6 920	138 400	6 920	138 400
	Rumenia	id.	400	400	6 000	400	6 000
	Russia	id.	3 302	3 302	49 530	3 302	49 530
	Svizzera	id.	1 784	...	1 784	35 680	1 784	35 680	1 547	...	1 547	23 205	1 547	23 205
	Turchia Europea . . .	id.	713	713	10 695	713	10 695
	Turchia Asiatica . . .	id.	2 600	2 600	39 000	2 600	39 000
	Egitto	id.	684	684	10 260	684	10 260
	Tunisi	id.	1 026	1 026	15 390	1 026	15 390
	Algeria	id.	204	204	3 060	204	3 060
Brasile	id.	...	129	129	2 580	129	2 580	...	78	78	1 170	78	1 170	
			2 741	45 201	47 942	958 840	47 942	958 840	8 792	16 959	25 751	386 265	25 751	386 265
Dette - segate, scolpite e pulite - <i>da macine</i> . (Val. I. ed E. 320).	Austria-Ungheria . . .	Tonn.	93	...	93	29 760	93	29 760	39	...	39	12 480	39	12 480
	Belgio	id.	...	34	34	10 880	34	10 880
	Francia	id.	44	24	68	21 760	68	21 760
	Germania	id.	68	...	68	21 760	68	21 760
	Gran Bretagna	id.	...	7	7	2 240	7	2 240
	Svizzera	id.	5	...	5	1 600	5	1 600
			210	65	275	88 000	275	88 000	39	...	39	12 480	39	12 480
Dette - segate, scolpite e pulite - <i>altre</i> . (Val. I. ed E. 60).	Austria-Ungheria . . .	Tonn.	320	31	351	21 060	351	21 060	101	...	101	6 060	101	6 060
	Belgio	id.	...	58	58	3 480	58	3 480	...	60	60	3 600	60	3 600
	Francia	id.	552	425	977	58 620	977	58 620	111	134	245	14 700	245	14 700
	Germania	id.	271	...	271	16 260	271	16 260	28	...	28	1 680	28	1 680
	Gran Bretagna	id.	...	68	68	4 080	68	4 080
	Malta	id.	...	25	25	1 500	25	1 500	...	27	27	1 620	27	1 620
	Svizzera	id.	83	...	83	4 980	83	4 980	432	...	432	25 920	432	25 920
	Stati Uniti e Canada .	id.	37	37	2 220	37	2 220
	Australia	id.	41	41	2 460	41	2 460
			1 226	607	1 833	109 980	1 833	109 980	672	299	971	58 260	971	58 260
<i>Da riportare</i>			10 820 440			10 809 370			14 002 089			13 991 019		

TAVOLA X.

ANALISI DEL COMMERCIO GENERALE E SPECIALE D'IMPORTAZIONE E DI ESPORTAZIONE. — 1895.

MERCÌ (Le cifre fra parentesi indicano i valori unitari)	PAESI DI PROVENIENZA e DI DESTINAZIONE	UNITÀ	IMPORTAZIONE						ESPORTAZIONE					
			COMMERCIO GENERALE			Valore — Lire	COMMERCIO SPECIALE		COMMERCIO GENERALE			Valore — Lire	COMMERCIO SPECIALE	
			Quantità				Quan- tità	Valore — Lire	Quantità				Quan- tità	Valore — Lire
			Via di terra	Via di mare	Totale	Via di terra			Via di mare	Totale	Via di terra	Via di mare		

Segue **CATEGORIA XIII.** — PIETRE, TERRE, VASELLAMI, VETRI E CRISTALLI.

<i>Riporto</i>			10 820 440	10 809 370	14 002 089	13 991 019								
Terre colorate (boli, ocre e terre sigillate, naturali o artificiali). (Val. I. 12 — E. 11).	Austria-Ungheria . . .	Quint.	129	74	203	2 436	203	2 436	3 674	449	4 123	45 353	4 123	45 353
	Belgio	id.	10	659	669	7 486	542	5 962
	Francia	id.	717	2 840	3 557	42 684	3 557	42 684	98	214	312	3 762	342	3 762
	Germania	id.	444	220	664	7 968	664	7 968	4 406	363	4 769	52 795	4 433	48 763
	Gran Bretagna	id.	...	2 795	2 795	33 540	2 795	33 540	...	5 651	5 651	62 161	5 651	62 161
	Grecia	id.	...	249	249	2 988
	Malta	id.	120	120	1 320	120	1 320
	Olanda	id.	331	331	3 765	207	2 277
	Russia	id.	698	698	8 376
	Spagna	id.	120	120	1 320	120	1 320
	Svizzera	id.	1 120	...	1 120	12 816	624	6 864
	Turchia Asiatica . . .	id.	...	3 630	3 630	43 560	1 143	13 716
	Asia - Possed. Inglesi	id.	...	562	562	6 744	562	6 744
	Egitto	id.	103	103	1 133	103	1 133
	Tripoli	id.	...	264	264	3 168	264	3 168
	Algeria	id.	...	148	148	1 776	148	1 776
Stati Uniti e Canada .	id.	3 171	3 171	35 836	2 216	24 376	
Repubblica Argentina	id.	602	602	6 622	602	6 622	
Uruguay	id.	150	150	1 650	150	1 650	
			1 290	10 782	12 072	144 864	9 336	112 032	9 308	12 661	21 969	244 395	19 233	211 563
Amianto e asbesto . . (Val. I. ed E. 45).	Francia	Quint.	...	778	778	35 010	778	35 010
	Gran Bretagna	id.	...	4 230	4 230	190 350	4 230	190 350	...	293	293	13 185	293	13 185
	Malta	id.	...	300	300	13 500	300	13 500
			...	5 308	5 308	238 860	5 308	238 860	...	293	293	13 185	293	13 185
Pietre litografiche . . (Val. I. 35).	Germania	Quint.	1 584	...	1 584	55 440	1 584	55 440
Caolino (Val. I. ed E. 40).	Belgio	Tonn.	...	330	330	13 200	330	13 200
	Francia	id.	...	1 141	1 141	45 640	1 141	45 640	...	23	23	920	23	920
	Germania	id.	204	...	204	8 160	204	8 160
	Gran Bretagna	id.	...	1 249	1 249	49 960	1 249	49 960
			204	2 720	2 924	116 960	2 924	116 960	...	23	23	920	23	920
<i>Da riportare</i>			11 376 564	11 332 662	14 260 589	14 216 687								

TAVOLA X.

ANALISI DEL COMMERCIO GENERALE E SPECIALE D'IMPORTAZIONE E DI ESPORTAZIONE. — 1895.

MERCÌ (Le cifre fra parentesi indicano i valori unitari)	PAESI DI PROVENIENZA e DI DESTINAZIONE	UNITÀ	IMPORTAZIONE						ESPORTAZIONE					
			COMMERCIO GENERALE			Valore — Lire	COMMERCIO SPECIALE		COMMERCIO GENERALE			Valore — Lire	COMMERCIO SPECIALE	
			Quantità				Quan- tità	Valore — Lire	Quantità				Quan- tità	Valore — Lire
			Via di terra	Via di mare	Totale	Via di terra			Via di mare	Totale				

Segue **CATEGORIA XIII. — PIETRE, TERRE, VASELLAMI, VETRI E CRISTALLI.**

			Riporto			11 376 564		11 332 662		14 260 589		14 216 687		
Gessi (Val. I. 35 — E. 25).	Austria-Ungheria	Tonn.	1 008	2 234	3 242	113 470	3 242	113 470	607	737	1 344	33 600	1 344	33 600
	Belgio	id.	...	1 135	1 135	39 725	1 135	39 725
	Francia	id.	7 236	2 308	9 544	334 040	9 544	334 040	738	68	806	20 150	806	20 150
	Germania	id.	251	72	323	11 305	323	11 305	99	48	147	3 675	147	3 675
	Gran Bretagna	id.	...	2 393	2 393	83 755	2 393	83 755	...	80	80	2 000	80	2 000
	Malta	id.	...	51	51	1 785	51	1 785
	Olanda	id.	...	214	214	7 490	214	7 490
	Russia	id.	49	49	1 225	49	1 225
	Svizzera	id.	200	...	200	7 000	200	7 000	1 158	...	1 158	28 950	1 158	28 950
	Tunisi	id.	48	48	1 200	48	1 200
	Stati Uniti e Canada	id.	87	87	2 175	87	2 175
			8 695	8 407	17 102	598 570	17 102	598 570	2 602	1 117	3 719	92 975	3 719	92 975
Calce ed altre pietre, terre e minerali non metallici, non nomi- nati. (Val. I. 35 — E. 25).	Austria-Ungheria	Tonn.	3 356	12 320	15 676	548 660	15 676	548 660	905	8 992	9 897	247 425	9 897	247 425
	Belgio	id.	92	11 442	11 534	403 690	11 534	403 690	13	844	857	21 425	857	21 425
	Francia	id.	823	16 846	17 669	618 415	17 669	618 415	1 451	7 662	9 113	227 825	9 113	227 825
	Germania	id.	1 731	...	1 731	60 585	1 731	60 585	122	9 335	9 457	296 425	9 457	296 425
	Gran Bretagna	id.	...	10 328	10 328	361 480	10 328	361 480	...	2 656	2 656	66 400	2 656	66 400
	Malta	id.	94	94	2 350	94	2 350
	Olanda	id.	...	1 230	1 230	43 050	1 230	43 050	...	190	190	4 750	190	4 750
	Rumenia	id.	66	66	1 650	66	1 650
	Russia	id.	1 121	1 121	28 025	1 121	28 025
	Spagna	id.	477	477	11 925	477	11 925
	Svezia e Norvegia	id.	50	50	1 250	50	1 250
	Svizzera	id.	1 289	...	1 289	43 365	1 289	43 365	3 248	...	3 248	81 200	3 248	81 200
	Turchia Europea	id.	300	300	7 500	300	7 500
	Asia - Possed. Inglesi	id.	57	57	1 425	57	1 425
	Egitto	id.	669	669	16 725	669	16 725
	Tunisi	id.	88	88	2 200	88	2 200
	Tripoli	id.	...	78	78	2 730	78	2 730
	Algeria	id.	...	6 230	6 230	218 050	6 230	218 050
	Stati Uniti e Canada	id.	...	6 335	6 335	221 725	6 335	221 725	...	5 164	5 164	129 100	5 164	129 100
	Stati dell'Amer. Centr. Repubblica Argentina	id.	...	1 009	1 009	35 315	1 009	35 315
	Paraguay	id.	...	161	161	5 635	161	5 635	...	1 279	1 279	31 975	1 279	31 975
	Uruguay	id.	229	229	5 725	229	5 725
	Australia	id.	127	127	3 175	127	3 175
			7 241	65 979	73 220	2 562 700	73 220	2 562 700	5 739	39 400	45 139	1 128 475	45 139	1 128 475
			Da riportare			14 537 834		14 493 932		15 482 039		15 438 137		

TAVOLA X.

ANALISI DEL COMMERCIO GENERALE E SPECIALE D'IMPORTAZIONE E DI ESPORTAZIONE. — 1895.

MERCÌ	PAESI DI PROVENIENZA e DI DESTINAZIONE	UNITÀ	IMPORTAZIONE						ESPORTAZIONE					
			COMMERCIO GENERALE				COMMERCIO SPECIALE		COMMERCIO GENERALE				COMMERCIO SPECIALE	
			Quantità			Valore — Lire	Quan- tità	Valore — Lire	Quantità			Valore — Lire	Quan- tità	Valore — Lire
			Via di terra	Via di mare	Totale				Via di terra	Via di mare	Totale			

(Le cifre fra parentesi indicano i valori unitari)

Segue **CATEGORIA XIII.** — PIETRE, TERRE, VASELLAMI, VETRI E CRISTALLI.

<i>Riporto</i>			14 537 834	14 493 932	15 482 039	15 438 137								
Cementi e calce idraulica. (Val. I. 45 — E. 40)	Austria-Ungheria . . .	Tonn.	891	50	941	42 345	941	42 345	80	38	118	4 720	118	4 720
	Belgio	id.	17	27	44	1 760	44	1 760
	Francia	id.	6 528	6 990	13 518	608 310	13 427	604 215	51	...	51	2 295
	Germania	id.	461	...	461	20 745	461	20 745	234	...	234	9 360	234	9 360
	Gran Bretagna	id.	...	121	121	5 445	121	5 445	...	160	160	6 400	160	6 400
	Grecia	id.	...	47	47	2 115	47	2 115	...	28	28	1 120	28	1 120
	Svizzera	id.	523	...	523	23 535	123	5 535	3 123	...	3 123	127 120	2 683	107 320
	Turchia Asiatica . . .	id.	220	220	8 800	220	8 800
	Asia - Possed. Inglesi.	id.	396	396	15 840	396	15 840
	Egitto	id.	208	208	8 320	208	8 320
	Tunisi	id.	109	109	4 360	109	4 360
	Colonia Eritrea . . .	id.	84	84	3 360	84	3 360
	Repubblica Argentina	id.	250	250	10 000	250	10 000
			8 403	7 208	15 611	702 495	15 120	680 400	3 505	1 520	5 025	203 455	4 534	181 360
Laterizi: mattoni, tegoli comuni, ambrette greggie e mattoni refrattari. (Val. I. 35 — E. 28).	Austria-Ungheria . . .	Tonn.	455	120	605	21 175	605	21 175	6 723	100 148	106 871	2 992 388	106 871	2 992 388
	Belgio	id.	276	13	289	10 115	289	10 115
	Francia	id.	785	199	984	34 440	984	34 430	313	19	332	9 296	332	9 296
	Germania	id.	839	251	1 090	38 150	1 090	38 150	132	...	132	3 696	132	3 696
	Gran Bretagna	id.	...	10 264	10 264	359 240	10 264	359 240	...	56	56	1 568	56	1 568
	Grecia	id.	76	76	2 128	76	2 128
	Malta	id.	177	177	4 956	177	4 956
	Olanda	id.	43	43	1 204	43	1 204
	Spagna	id.	198	198	5 544	198	5 544
	Svizzera	id.	467	...	467	16 345	467	16 345	3 789	...	3 789	106 092	3 789	106 092
	Turchia Asiatica . . .	id.	811	811	22 708	811	22 708
	Asia - Possed. Inglesi.	id.	72	72	2 016	72	2 016
	Egitto	id.	113	113	3 164	113	3 164
	Tunisi	id.	1 577	1 577	44 156	1 577	44 156
	Tripoli	id.	44	44	1 232	44	1 232
	Algeria	id.	309	309	8 652	309	8 652
Stati Uniti e Canada .	id.	...	92	92	3 220	92	3 220	
Perù	id.	61	61	1 708	61	1 708	
			2 852	10 939	13 791	482 685	13 791	482 685	10 957	103 704	114 661	3 210 508	114 661	3 210 508
<i>Da riportare</i>			15 723 014	15 657 017	18 896 002	18 830 005								

TAVOLA X.

ANALISI DEL COMMERCIO GENERALE E SPECIALE D'IMPORTAZIONE E DI ESPORTAZIONE. — 1895.

MERCÌ	PAESI DI PROVENIENZA e DI DESTINAZIONE	UNITÀ	IMPORTAZIONE						ESPORTAZIONE					
			COMMERCIO GENERALE			Valore — Lire	COMMERCIO SPECIALE		COMMERCIO GENERALE			Valore — Lire	COMMERCIO SPECIALE	
			Quantità				Quan- tità	Valore — Lire	Quantità				Quan- tità	Valore — Lire
			Via di terra	Via di mare	Totale	Via di terra			Via di mare	Totale				

(Le cifre fra parentesi indicano i valori unitari)

Segue CATEGORIA XIII. — PIETRE, TERRE, VASELLAMI, VETRI E CRISTALLI.

Riporto			15 723 014			15 657 017			18 896 002			18 830 005			
Laterizi: embrici alla foggia marsigliese e parigina e mattoni forati. (Val. I. 40 — E. 34).	Austria-Ungheria . . .	Tonn.	17	23	40	1 600	40	1 600	483	1 466	1 949	66 266	1 949	66 266	
	Francia	id.	235	174	409	16 360	344	13 760	...	65	65	2 600	
	Germania	id.	145	158	303	12 120	303	12 120	1 132	...	1 132	38 488	1 132	38 488	
	Gran Bretagna	id.	36	36	1 224	36	1 224	
	Grecia	id.	814	814	27 676	814	27 676	
	Malta	id.	510	510	17 340	510	17 340	
	Russia	id.	95	95	3 230	95	3 230	
	Svizzera	id.	145	...	145	5 800	145	5 800	5 500	...	5 500	187 000	5 500	187 000	
	Turchia Asiatica . . .	id.	50	50	1 700	50	1 700	
	Tunisi	id.	2 358	2 358	80 172	2 358	80 172	
Tripoli	id.	72	72	2 448	72	2 448		
			542	355	897	35 880	832	33 280	7 200	5 381	12 581	428 144	12 516	425 544	
Zolfo greggio o raffinato e fiore di zolfo. (Val. I. ed E. 6. 50).	Austria-Ungheria . . .	Quint.	20 529	128 538	149 067	968 936	149 067	968 936	
	Belgio	id.	60 182	60 182	391 183	60 182	391 183	
	Danimarca	id.	4 605	4 605	29 933	4 605	29 933	
	Francia	id.	315	755 144	755 459	4 910 484	755 291	4 909 392	
	Germania	id.	240	2 480	2 720	17 680	2 552	16 588	10 446	164 449	174 895	1 136 818	174 895	1 136 818	
	Gran Bretagna	id.	263 516	263 516	1 712 854	263 516	1 712 854	
	Grecia	id.	114 500	114 500	744 250	114 500	744 250	
	Olanda	id.	42 380	42 380	275 470	42 380	275 470	
	Portogallo	id.	71 356	71 356	463 814	71 356	463 814	
	Russia	id.	180 004	180 004	1 170 026	180 004	1 170 026	
	Spagna	id.	120 620	120 620	784 030	120 620	784 030	
	Svezia e Norvegia . .	id.	47 992	47 992	311 948	47 992	311 948	
	Svizzera	id.	23 322	...	23 322	151 593	23 322	151 593	
	Turchia Europea . . .	id.	26 232	26 232	170 508	26 232	170 508	
	Turchia Asiatica . . .	id.	28 520	28 520	185 380	28 520	185 380	
	Asia - Possed. Inglesi	id.	5 587	5 587	36 315	5 587	36 315	
	Egitto	id.	2 315	2 315	15 047	2 315	15 047	
	Tunisi	id.	2 496	2 496	16 224	2 496	16 224	
	Altre Contr. Africane	id.	25 786	25 786	167 609	25 786	167 609	
	Stati Uniti e Canada .	id.	999 733	999 733	6 498 264	999 733	6 498 264	
	Stati dell'Amer. Centr.	id.	30 692	30 692	199 498	30 692	199 498	
	Brasile	id.	23 781	23 781	154 576	23 781	154 576	
Repubblica Argentina	id.	7 634	7 634	49 621	7 634	49 621		
Cile	id.	3 420	3 420	22 230	3 420	22 230		
Australia	id.	11 735	11 735	76 277	11 735	76 277		
			240	2 480	2 720	17 680	2 552	16 588	54 612	3 121 217	3 175 829	20 642 888	3 175 661	20 641 796	
			Da riportare			15 776 574	15 706 885			39 967 034			39 897 345		

(a) Zolfo in pani quintali 2 508 204; zolfo molito quintali 371 140; zolfo raffinato quintali 290 946; fiore di zolfo quintali 5 371.

TAVOLA X.

ANALISI DEL COMMERCIO GENERALE E SPECIALE D'IMPORTAZIONE E DI ESPORTAZIONE. — 1895.

MERCÌ (Le cifre fra parentesi indicano i valori unitari)	PAESI DI PROVENIENZA e DI DESTINAZIONE	UNITÀ	IMPORTAZIONE						ESPORTAZIONE					
			COMMERCIO GENERALE			Valore — Lire	COMMERCIO SPECIALE		COMMERCIO GENERALE			Valore — Lire	COMMERCIO SPECIALE	
			Quantità				Quan- tità	Valore — Lire	Quantità				Quan- tità	Valore — Lire
			Via di terra	Via di mare	Totale	Via di terra			Via di mare	Totale	Via di terra	Via di mare		

Segue **CATEGORIA XIII.** — PIETRE, TERRE, VASELLAMI, VETRI E CRISTALLI.

Riporto 15 776 574 || 15 706 885 | 39 967 034 || 39 897 345

Bitumi solidi (Val. I. 8 — E. 3).	Austria-Ungheria . . .	Quint.	1 287	1 425	2 712	21 696	2 712	21 696	382	13 448	13 780	41 340	13 780	41 340
	Belgio	id.	...	115	115	920	115	920
	Francia	id.	963	3 958	4 921	39 368	4 921	39 368	...	1 400	1 400	4 200	1 400	4 200
	Germania	id.	569	61	630	5 040	630	5 040	6 462	50 373	56 835	170 505	56 835	170 505
	Gran Bretagna	id.	...	29 886	29 886	239 088	29 886	239 088	...	10 919	10 919	32 757	10 919	32 757
	Olanda	id.	500	500	1 500	500	1 500
	Svizzera	id.	1 786	...	1 786	14 288	1 786	14 288	2 146	...	2 146	6 438	2 146	6 438
	Turchia Europea . . .	id.	943	943	2 829	943	2 829
	Egitto	id.	2 679	2 679	8 037	2 679	8 037
	Stati Uniti e Canada .	id.	...	335	335	2 680	335	2 680	...	340	340	1 020	340	1 020
	Stati dell'Amer. Centr.	id.	5 813	5 813	17 439	5 813	17 439
	Australia	id.	...	20 368	20 368	162 944	20 368	162 944
			4 605	56 148	60 753	486 024	60 753	486 024	8 940	86 415	95 355	286 065	95 355	286 065

Carbon fossile natu- rale o carbonizzato (Coke). (Val. I. ed E. 20).	Austria-Ungheria . . .	Tonn.	36 128	39 952	76 080	1 521 600	76 080	1 521 600	6 790	2 996	9 786	195 720	9 786	195 720
	Belgio	id.	...	15 207	15 207	304 140	15 207	304 140
	Francia	id.	26 725	6 623	33 348	666 960	33 348	666 960	38	529	567	11 340	567	11 340
	Germania	id.	25 384	...	25 384	507 680	25 384	507 680
	Gran Bretagna	id.	...	4 149 545	4 149 545	82 990 900	4 149 545	82 990 900
	Malta	id.	...	2 203	2 203	44 060	2 203	44 060
	Svizzera	id.	111	...	111	2 220	111	2 220	5 909	...	5 909	118 180	5 909	118 180
	Tunisi	id.	150	150	3 000	150	3 000
	Algeria	id.	85	85	1 700	85	1 700
	Stati Uniti e Canada .	id.	...	2 909	2 909	58 180	2 909	58 180
			88 348	4 216 439	4 304 787	86 095 740	4 304 787	86 095 740	12 737	3 760	16 497	329 940	16 497	329 940

Grafite (Val. I. 30 — E. 4).	Austria-Ungheria . . .	Quint.	133	102	235	7 050	235	7 050
	Belgio	id.	5 890	5 890	23 560	5 890	23 560
	Francia	id.	34	34	68	2 040	68	2 040	7 471	870	8 341	33 364	8 341	33 364
	Germania	id.	1 482	81	1 563	46 890	1 563	46 890	212	306	518	2 072	518	2 072
	Gran Bretagna	id.	...	297	297	8 910	297	8 910	...	8 605	8 605	34 420	8 605	34 420
	Russia	id.	431	431	1 724	431	1 724
	Svizzera	id.	6 062	...	6 062	24 248	6 062	24 248
	Turchia Europea . . .	id.	448	448	1 792	448	1 792
	Stati Uniti e Canada .	id.	821	821	3 284	821	3 284
	Uruguay	id.	417	417	1 668	417	1 668
			1 649	514	2 163	64 890	2 163	64 890	13 745	17 788	31 533	126 132	31 533	126 132

Da riportare 102 423 228 || 102 353 539 | 40 709 171 || 40 639 482

TAVOLA X.

ANALISI DEL COMMERCIO GENERALE E SPECIALE D'IMPORTAZIONE E DI ESPORTAZIONE. — 1895.

MERCÌ (Le cifre fra parentesi indicano i valori unitari)	PAESI DI PROVENIENZA e DI DESTINAZIONE	UNITÀ	IMPORTAZIONE						ESPORTAZIONE					
			COMMERCIO GENERALE			Valore — Lire	COMMERCIO SPECIALE		COMMERCIO GENERALE			Valore — Lire	COMMERCIO SPECIALE	
			Quantità				Quan- tità	Valore — Lire	Quantità				Quan- tità	Valore — Lire
			Via di terra	Via di mare	Totale	Via di terra			Via di mare	Totale				

Segue **CATEGORIA XIII. — PIETRE, TERRE, VASELLAMI, VETRI E CRISTALLI.**

			Riporto			102 423 228		102 353 539		40 709 171		40 639 482		
Terre cotte d'uso comune. (Val. I. ed E. 15).	Austria-Ungheria . . .	Quint.	646	260	906	13 590	906	13 590	1 792	2 234	4 026	60 390	4 026	60 390
	Belgio	id.	48	49	97	1 455	97	1 455
	Francia	id.	9 499	8 112	17 611	264 165	17 235	258 525	323	38	361	5 415	94	1 410
	Germania	id.	2 653	712	3 365	60 475	3 049	45 735
	Gran Bretagna	id.	...	2 547	2 547	38 205	2 547	38 205	270	4 050	270	4 050
	Grecia	id.	58	58	870	58	870
	Malta	id.	1 968	1 968	29 520	1 968	29 520
	Spagna	id.	...	190	190	2 850	190	2 850	...	580	580	8 700	580	8 700
	Svizzera	id.	964	...	964	14 460	648	9 720
	Turchia Europea	id.	248	248	3 720	248	3 720
	Turchia Asiatica	id.	650	650	9 750	650	9 750
	Asia - Possed. Inglesi .	id.	546	546	8 190	546	8 190
	Egitto	id.	1 847	1 847	27 705	1 847	27 705
	Tunisi	id.	...	101	101	1 515	101	1 515	...	9 852	9 852	147 780	9 852	147 780
	Tripoli	id.	928	928	13 920	928	13 920
	Algeria	id.	100	100	1 500	100	1 500
	Colonia Eritrea	id.	132	132	1 980	132	1 980
	Stati Uniti e Canada .	id.	...	92	92	1 380	92	1 380	...	747	747	11 205	747	11 205
	Repubblica Argentina	id.	787	787	11 805	678	10 170
	Uruguay	id.	229	229	3 435	229	3 435
			12 846	12 063	24 909	373 635	24 217	363 255	3 079	21 214	24 293	364 395	23 601	354 015
Dette - in stufe e parti di stufe. (Val. I. 15).	Austria-Ungheria . . .	Quint.	55	...	55	825	55	825
Dette - altre (Val. I. ed E. 30).	Austria-Ungheria . . .	Quint.	181	21	202	6 060	148	4 440	698	71	769	23 070	291	8 730
	Francia	id.	905	31	936	28 080	455	13 650	231	145	376	11 280	319	9 570
	Germania	id.	368	22	390	11 700	390	11 700	133	14	147	4 410	147	4 410
	Gran Bretagna	id.	...	70	70	2 100	70	2 100	...	89	89	2 670	89	2 670
	Malta	id.	55	55	1 650	55	1 650
	Svizzera	id.	255	...	255	7 650	255	7 650
	Tunisi	id.	113	113	3 390	113	3 390
	Stati Uniti e Canada .	id.	107	107	3 210	107	3 210
	Brasile	id.	113	113	3 390	113	3 390
			1 454	144	1 598	47 940	1 063	31 890	1 317	707	2 024	60 720	1 489	44 670
			Da riportare			102 845 628		102 749 509		41 134 286		41 038 167		

TAVOLA X.

ANALISI DEL COMMERCIO GENERALE E SPECIALE D'IMPORTAZIONE E DI ESPORTAZIONE. — 1895.

MERCÌ	PAESI DI PROVENIENZA e DI DESTINAZIONE	UNITÀ	IMPORTAZIONE					ESPORTAZIONE							
			COMMERCIO GENERALE				Valore — Lire	COMMERCIO SPECIALE		COMMERCIO GENERALE				COMMERCIO SPECIALE	
			Quantità			Valore — Lire		Quan- tità	Valore — Lire	Quantità			Valore — Lire	Quan- tità	Valore — Lire
			Via di terra	Via di mare	Totale		Via di terra			Via di mare	Totale				

(Le cifre fra parentesi indicano i valori unitari)

Segue **CATEGORIA XIII.** — PIETRE, TERRE, VASELLAMI, VETRI E CRISTALLI.

Riporto 102 845 628 || 102 749 509 || 41 134 286 || 41 038 167

Maioliche o lavori di pasta colorata, ecc.: ambrogette anche dipinte a più colori e grès ordinari. (Val. I. ed E. 20)	Belgio	Quint.	589	500	1 089	21 780	1 089	21 780
	Francia	id.	682	111	793	15 860	793	15 860
	Germania	id.	1 198	...	1 198	23 960	1 081	21 620
	Gran Bretagna	id.	...	317	317	6 340	317	6 340
	Olanda	id.	...	86	86	1 720	86	1 720
	Svizzera	id.	97	...	97	1 940	97	1 940	184	...	184	3 680	67	1 340
	Tunisi	id.	429	429	8 580	429	8 580
	Algeria	id.	61	61	1 220	61	1 220
				2 566	1 014	3 580	71 600	3 463	69 260	184	490	674	13 480	557

Detti - bianchi o colorati a fondo unito. (Val. I. ed E. 28).	Austria-Ungheria	Quint.	45	91	136	3 808	136	3 808
	Francia	id.	33	3	36	1 008	36	1 008	37	...	37	1 036	37	1 036
	Germania	id.	133	...	133	3 724	133	3 724
	Gran Bretagna	id.	...	252	252	7 056	252	7 056
	Svizzera	id.	44	...	44	1 232	44	1 232
	Asia - Possed. Inglesi	id.	77	77	2 156	77	2 156
	Egitto	id.	140	140	3 920	140	3 920
	Stati Uniti e Canada	id.	100	100	2 800	100	2 800
				255	346	601	16 828	(a) 601	16 828	37	317	354	9 912	354

Detti - variamente colorati o altrimenti decorati. (Val. I. ed E. 45).	Austria-Ungheria	Quint.	40	29	69	3 105	69	3 105	41	99	140	6 300	140	6 300	
	Francia	id.	182	174	356	16 020	356	16 020	
	Germania	id.	27	3	30	1 350	30	1 350	96	...	96	4 320	96	4 320	
	Gran Bretagna	id.	123	123	5 535	123	5 535	
	Grecia	id.	632	632	28 440	632	28 440	
	Malta	id.	322	322	14 490	322	14 490	
	Svizzera	id.	148	...	148	6 660	148	6 660	
	Turchia Europea	id.	684	684	30 780	684	30 780	
	Asia - Possed. Inglesi	id.	45	45	2 025	45	2 025	
	Tunisi	id.	72	72	3 240	72	3 240	
	Stati Uniti e Canada	id.	419	419	18 855	419	18 855	
	Repubblica Argentina	id.	89	89	4 005	89	4 005	
				67	32	99	4 455	99	4 455	467	2 659	3 126	140 670	3 126	140 670

Da riportare 102 938 511 || 102 840 052 || 41 298 348 || 41 199 889

(a) Compresi quintali 96 di Braungeschirr.

TAVOLA X.

ANALISI DEL COMMERCIO GENERALE E SPECIALE D'IMPORTAZIONE E DI ESPORTAZIONE. — 1895.

MERCÌ	PAESI DI PROVENIENZA e DI DESTINAZIONE	UNITÀ	IMPORTAZIONE						ESPORTAZIONE					
			COMMERCIO GENERALE				COMMERCIO SPECIALE		COMMERCIO GENERALE				COMMERCIO SPECIALE	
			Quantità			Valore — Lire	Quan- tità	Valore — Lire	Quantità			Valore — Lire	Quan- tità	Valore — Lire
			Via di terra	Via di mare	Totale				Via di terra	Via di mare	Totale			

(Le cifre fra parentesi indicano i valori unitari)

Segue **CATEGORIA XIII. — PIETRE, TERRE, VASELLAMI, VETRI E CRISTALLI.**

						102 938 511		102 840 052			41 298 348		41 199 889	
Terraglie o lavori di pasta bianca: bianchi e grès fini. (Val. I. ed E. 50).	Austria-Ungheria . . .	Quint.	19	44	63	3 150	68	3 150	18	4	22	1 100	22	1 100
	Belgio	id.	79	...	79	3 950	79	3 950
	Francia	id.	693	70	763	38 150	763	38 150	21	...	21	1 050	21	1 050
	Germania	id.	2 101	93	2 194	109 700	2 194	109 700
	Gran Bretagna	id.	...	165	165	8 250	165	8 250
	Grecia	id.	115	115	5 750	115	5 750
	Malta	id.	158	158	7 900	158	7 900
	Svizzera	id.	63	...	63	3 150	63	3 150
	Turchia Europea	id.	621	621	31 050	621	31 050
	Turchia Asiatica	id.	113	113	5 050	113	5 050
	Asia - Possed. Inglesi .	id.	208	208	10 400	208	10 400
	Altre Contr. Asiatiche .	id.	201	201	10 050	201	10 050
	Egitto	id.	923	923	46 150	923	46 150
	Tunisi	id.	274	274	13 700	274	13 700
	Colonia Eritrea	id.	37	37	1 850	37	1 850
	Brasile	id.	57	57	2 850	57	2 850
			2 892	372	3 264	163 200	3 264	163 200	102	2 711	2 813	140 650	2 813	140 650
Detti - variamente colorati o dipinti, dorati o altrimenti decorati. (Val. I. ed E. 100).	Austria-Ungheria . . .	Quint.	198	59	257	25 700	257	25 700	74	586	660	66 000	642	64 200
	Belgio	id.	40	...	40	4 000	40	4 000	10	...	10	1 000	10	1 000
	Francia	id.	774	88	862	86 200	795	79 500	88	2	90	9 000	52	5 200
	Germania	id.	2 299	248	2 547	254 700	2 547	254 700	168	...	168	16 800	168	16 800
	Gran Bretagna	id.	...	369	369	36 900	369	36 900	...	38	38	3 800	38	3 800
	Grecia	id.	132	132	13 200	132	13 200
	Malta	id.	...	26	26	2 600	26	2 600	...	21	21	2 100	21	2 100
	Rumunia	id.	136	136	13 600	136	13 600
	Russia	id.	13	...	13	1 300	13	1 300
	Svizzera	id.	16	...	16	1 600	16	1 600	219	...	219	21 900	219	21 900
	Turchia Europea	id.	127	127	12 700	127	12 700
	Turchia Asiatica	id.	214	214	21 400	214	21 400
	Asia - Possed. Inglesi .	id.	150	150	15 000	150	15 000
	Giappone	id.	...	171	171	17 100	171	17 100
	Altre Contr. Asiatiche .	id.	327	327	32 700	327	32 700
	Egitto	id.	261	261	26 100	261	26 100
	Tunisi	id.	281	281	28 100	281	28 100
	Tripoli	id.	120	120	12 000	120	12 000
	Algeria	id.	31	31	3 100	31	3 100
	Altre Contr. Africano .	id.	82	82	8 200	82	8 200
	Stati Uniti e Canada .	id.	25	25	2 500	25	2 500
	Repubblica Argentina .	id.	56	56	5 600	45	4 500
			3 327	961	4 288	428 800	4 221	422 100	572	2 589	3 161	316 100	3 094	309 400
						103 530 511		103 425 352			41 755 098		41 649 939	
	<i>Da riportare</i>					103 530 511		103 425 352			41 755 098		41 649 939	

TAVOLA X.

ANALISI DEL COMMERCIO GENERALE E SPECIALE D'IMPORTAZIONE E DI ESPORTAZIONE. — 1895.

MERCÌ	PAESI DI PROVENIENZA e DI DESTINAZIONE	UNITÀ	IMPORTAZIONE						ESPORTAZIONE					
			COMMERCIO GENERALE			Valore — Lire	COMMERCIO SPECIALE		COMMERCIO GENERALE			Valore — Lire	COMMERCIO SPECIALE	
			Quantità				Quan- tità	Valore — Lire	Quantità				Quan- tità	Valore — Lire
			Via di terra	Via di mare	Totale	Via di terra			Via di mare	Totale				

(Le cifre fra parentesi indicano i valori unitari)

Segue **CATEGORIA XIII.** — PIETRE, TERRE, VASELLAMI, VETRI E CRISTALLI.

Riporto 103 530 511 | 103 425 352 | 41 755 098 | 41 649 939

Porcellane bianche. (Val. I. ed E. 100).	Austria-Ungheria . . .	Quint.	597	138	735	73 500	735	73 500
	Francia	id.	120	12	132	13 200	132	13 200	11	...	11	1 100	11	1 100
	Germania	id.	1 320	106	1 426	142 600	1 426	142 600	220	...	220	22 000	220	22 000
	Gran Bretagna	id.	...	15	15	1 500	15	1 500
	Grecia	id.	380	380	38 000	380	38 000
	Malta	id.	15	15	1 500	15	1 500
	Svizzera	id.	14	...	14	1 400	14	1 400	542	...	542	54 200	542	54 200
	Turchia Europea . . .	id.	204	204	20 400	204	20 400
			2 051	271	2 322	232 200	2 322	232 200	773	599	1 372	137 200	1 372	137 200

Porcellane colorate, dorate o altrimenti decorate. (Val. I. ed E. 170).	Austria-Ungheria . . .	Quint.	359	230	589	100 130	580	98 600	49	...	49	8 330	19	3 230
	Francia	id.	496	106	602	102 340	581	98 770	23	6	29	4 930	29	4 930
	Germania	id.	976	114	1 090	185 300	1 090	185 300	20	...	20	3 400	20	3 400
	Gran Bretagna	id.	...	77	77	13 090	77	13 090
	Grecia	id.	11	11	1 870	11	1 870
	Malta	id.	21	21	3 570	21	3 570
	Svizzera	id.	92	...	92	15 640	92	15 610
	China	id.	...	21	21	3 570	21	3 570
	Giappone	id.	...	173	173	29 410	173	29 410
	Egitto	id.	19	19	3 230	19	3 230
	Stati Uniti e Canada .	id.	10	10	1 700	10	1 700
	Perù	id.	10	10	1 700	10	1 700
Repubblica Argentina	id.	8	8	1 360	8	1 360	
			1 831	721	2 552	433 840	2 522	428 740	184	85	269	45 730	239	40 630

Lastre di vetro o di cristallo non pulite, comuni da finestra - chemisurano, in lun- ghezza e larghezza riunite, meno di 120 centimetri. (Val. I. ed E. 23).	Austria-Ungheria . . .	Quint.	7	88	95	2 185	95	2 185
	Belgio	id.	449	883	1 332	30 636	1 332	30 636
	Francia	id.	2	69	71	1 633	71	1 633
	Germania	id.	64	64	1 472	64	1 472
	Gran Bretagna	id.	...	3 586	3 586	82 478	3 586	82 478
	Olanda	id.	...	77	77	1 771	77	1 771
			458	4 703	5 161	118 703	5 161	118 703	...	64	64	1 472	64	1 472

Dette - che misurano in lunghezza e lar- ghezza riunite, da 120 a 200 centimetri. (Val. I. ed E. 30).	Austria-Ungheria . . .	Quint.	...	34	34	1 020	34	1 020
	Belgio	id.	1 477	292	1 769	53 070	1 680	50 400
	Germania	id.	279	6	285	8 550	176	5 280
	Gran Bretagna	id.	...	1 193	1 193	35 790	1 193	35 790
	Svizzera	id.	229	...	229	6 870	31	930
			1 756	1 525	3 281	98 430	3 083	92 490	229	...	229	6 870	31	930

Da riportare 104 413 684 | 104 297 485 | 41 946 370 | 41 830 171

TAVOLA X.

ANALISI DEL COMMERCIO GENERALE E SPECIALE D'IMPORTAZIONE E DI ESPORTAZIONE. — 1895.

MERCÌ (Le cifre fra parentesi indicano i valori unitari)	PAESI DI PROVENIENZA e DI DESTINAZIONE	UNITÀ	IMPORTAZIONE					ESPORTAZIONE						
			COMMERCIO GENERALE			Valore — Lire	COMMERCIO SPECIALE		COMMERCIO GENERALE			Valore — Lire	COMMERCIO SPECIALE	
			Quantità				Quan- tità	Valore — Lire	Quantità				Quan- tità	Valore — Lire
			Via di terra	Via di mare	Totale	Via di terra			Via di mare	Totale				

Segue **CATEGORIA XIII. — PIETRE, TERRE, VASELLAMI, VETRI E CRISTALLI.**

			Riporto			104 413 684		104 297 485		41 946 370		41 830 171	
Lastre di vetro o di cristallo non pulite, comuni da finestra - che misurano, in lunghezza e larghezza riunite, più di 200 centimetri. (Val. I. 40).	Belgio	Quint.	800	252	1 052	42 080	1 052	42 080	
	Germania	id.	112	11	123	4 920	67	2 680	
	Gran Bretagna	id.	...	160	160	6 400	160	6 400	
	Svizzera	id.	56	...	56	2 240	...
				912	423	1 335	53 400	1 279	51 160	56	...	56	2 240
Lastre di vetro o di cristallo non pulite, altre (escluse quelle comuni da finestra). (Val. I. ed E. 24).	Belgio	Quint.	243	22	265	6 360	265	6 360	
	Francia	id.	1 702	64	1 766	42 384	1 766	42 384	
	Germania	id.	981	5	986	22 464	936	22 464	
	Gran Bretagna	id.	...	1 860	1 860	44 640	1 860	44 640	
	Spagna	id.	323	323	7 752	323
	Svizzera	id.	108	...	108	2 592	108
	Turchia Europea	id.	76	76	1 824	76
	Tunisi	id.	48	48	1 152	48
			2 876	1 951	4 827	115 848	4 827	115 848	108	447	555	13 320	555
Lastre di vetro o di cristallo pulite, non stagnate - che misurano, in lunghezza e larghezza riunite, non più di 160 centimetri. (Val. I. ed E. 90).	Austria-Ungheria	Quint.	828	25	853	76 770	853	76 770	
	Belgio	id.	465	105	570	51 800	570	51 800	
	Francia	id.	165	26	191	17 190	191	17 190	
	Germania	id.	721	21	745	67 050	745	67 050	
	Gran Bretagna	id.	...	190	190	17 100	190	17 100	...	676	676	60 840	676
	Spagna	id.	242	242	21 780	242
	Turchia Europea	id.	42	42	3 780	42
	Egitto	id.	20	20	1 800	20
	Colonia Eritrea	id.	16	16	1 440	16
	Stati Uniti e Canada	id.	271	271	24 390	271
			2 182	367	2 549	229 410	2 549	229 410	...	1 267	1 267	114 030	1 267
Dette - che misurano più di 160 centimetri (Val. I. ed E. 125).	Austria-Ungheria	Quint.	62	10	72	9 000	72	9 000	
	Belgio	id.	740	318	1 058	132 250	1 058	132 250	
	Francia	id.	1 005	79	1 084	135 500	1 084	135 500	
	Germania	id.	189	...	189	23 625	189	23 625	
	Gran Bretagna	id.	...	1 323	1 323	165 375	1 323	165 375	...	559	559	69 875	559
	Olarda	id.	...	39	39	4 875	39	4 875	
	Spagna	id.	77	77	9 625	77
	Turchia Europea	id.	87	87	10 875	87
	Egitto	id.	25	25	3 125	25
			1 996	1 769	3 765	470 625	3 765	470 625	...	748	748	93 500	748
			Da riportare			105 282 967		105 164 523		42 169 460		42 051 021	

TAVOLA X.

ANALISI DEL COMMERCIO GENERALE E SPECIALE D'IMPORTAZIONE E DI ESPORTAZIONE. — 1895.

MERCÌ (Le cifre fra parentesi indicano i valori unitari)	PAESI DI PROVENIENZA e DI DESTINAZIONE	UNITÀ	IMPORTAZIONE						ESPORTAZIONE					
			COMMERCIO GENERALE				COMMERCIO SPECIALE		COMMERCIO GENERALE				COMMERCIO SPECIALE	
			Quantità			Valore — Lire	Quan- tità	Valore — Lire	Quantità			Valore — Lire	Quan- tità	Valore — Lire
			Via di terra	Via di mare	Totale				Via di terra	Via di mare	Totale			

Segue **CATEGORIA XIII.** — PIETRE, TERRE, VASELLAMI, VETRI E CRISTALLI.

Riporto		105 282 987		105 164 528		42 169 460		42 051 021						
Specchi incorniciati e lastre da specchio pulite e stagnate - che misurano, in lunghezza e larghezza riunite, non più di 160 centimetri. (Val. I. ed E. 150).	Austria-Ungheria . . .	Quint.	9	159	168	25 200	168	25 200	84	3	87	13 050	87	13 050
	Belgio	id.	16	8	24	3 600	24	3 600
	Francia	id.	4	7	11	1 650	11	1 650	36	...	36	5 400	36	5 400
	Germania	id.	326	49	375	56 250	375	56 250	47	...	47	7 050	47	7 050
	Gran Bretagna	id.	...	8	8	1 200	8	1 200
	Rumenia	id.	9	9	1 350	9	1 350
	Svizzera	id.	36	...	36	5 400	36	5 400
	Turchia Europea	id.	102	102	15 300	102	15 300
	Turchia Asiatica	id.	14	14	2 100	14	2 100
	Egitto	id.	44	44	6 600	44	6 600
Repubblica Argentina	id.	10	10	1 500	10	1 500	
			355	231	586	87 900	586	87 900	203	182	385	57 750	385	57 750
Detti - che misurano, in lunghezza e larghezza riunite, più di 160 centimetri. (Val. I. ed E. 180).	Austria-Ungheria . . .	Quint.	101	7	108	19 440	108	19 440
	Francia	id.	7	2	9	1 620	9	1 620	35	...	35	6 300	35	6 300
	Germania	id.	36	...	36	6 480	36	6 480
	Gran Bretagna	id.	...	7	7	1 260	7	1 260
	Grecia	id.	9	9	1 620	9	1 620
	Malta	id.	6	6	1 080	6	1 080
	Spagna	id.	14	14	2 520	14	2 520
	Svizzera	id.	39	39	7 020	39	7 020
	Turchia Europea	id.	96	96	17 280	96	17 280
	Egitto	id.	21	21	3 780	21	3 780
Stati Uniti e Canada . .	id.	11	11	1 980	11	1 980	
Repubblica Argentina	id.	10	10	1 800	10	1 800	
			7	9	16	2 880	16	2 880	211	174	385	69 300	385	69 300
Lavori di vetro e di cristallo, semplicemente soffiati o gettati, non coloriti, nè arrotati, nè incisi. (Val. I. ed E. 35).	Austria-Ungheria . . .	Quint.	12 129	1 920	14 049	491 715	13 982	489 370	162	6	168	5 880	101	3 535
	Belgio	id.	1 733	133	1 866	65 310	1 866	65 310
	Francia	id.	714	333	1 047	36 645	1 047	36 645	61	29	90	3 150	90	3 150
	Germania	id.	15 917	1 263	17 180	601 300	17 180	601 300	111	5	116	4 060	116	4 060
	Gran Bretagna	id.	...	736	736	25 760	736	25 760	...	274	274	9 590	274	9 590
	Svizzera	id.	60	...	60	2 100	60	2 100	304	...	304	10 640	304	10 640
	Turchia Europea	id.	52	52	1 820	52	1 820
	Tunisi	id.	61	61	2 135	61	2 135
	Stati Uniti e Canada . .	id.	46	46	1 610	46	1 610
	Brasile	id.	31	31	1 085	31	1 085
Repubblica Argentina	id.	328	328	11 480	328	11 480	
			30 553	4 385	34 938	1 222 830	34 871	1 220 485	638	832	1 470	51 450	1 403	49 105
Da riportare			106 596 577		106 475 793		42 347 960		42 227 176					

TAVOLA X.

ANALISI DEL COMMERCIO GENERALE E SPECIALE D'IMPORTAZIONE E DI ESPORTAZIONE. — 1895.

MERCÌ	PAESI DI PROVENIENZA e DI DESTINAZIONE	UNITÀ	IMPORTAZIONE						ESPORTAZIONE					
			COMMERCIO GENERALE				COMMERCIO SPECIALE		COMMERCIO GENERALE				COMMERCIO SPECIALE	
			Quantità			Valore — Lire	Quan- tità	Valore — Lire	Quantità			Valore — Lire	Quan- tità	Valore — Lire
			Via di terra	Via di mare	Totale				Via di terra	Via di mare	Totale			

(Le cifre fra parentesi indicano i valori unitari)

Segue **CATEGORIA XIII.** — PIETRE, TERRE, VASELLAMI, VETRI E CRISTALLI.

			Riporto			106 596 577		106 475 793		42 347 960				42 227 176
Lavori di vetro e di cristallo, colorati, tinti in pasta, arro- tati, smerigliati e incisi. (Val. I. ed E. 80).	Austria-Ungheria . . .	Quint.	5 598	874	6 472	517 760	6 472	517 760	54	23	77	6 160	77	6 160
	Belgio	id.	270	67	337	26 960	337	26 960
	Francia	id.	1 539	594	2 133	170 640	2 133	170 640	77	22	99	7 920	99	7 920
	Germania	id.	5 780	962	6 742	539 360	6 742	539 360	116	10	126	10 080	126	10 080
	Gran Bretagna	id.	...	233	233	18 610	233	18 640	...	47	47	3 760	47	3 760
	Russia	id.	27	27	2 160	27	2 160
	Svizzera	id.	79	...	79	6 320	79	6 320	79	...	79	6 320	79	6 320
	Egitto	id.	53	53	4 240	53	4 240
	Colonia Eritrea	id.	43	43	3 440	43	3 440
	Stati Uniti e Canada .	id.	124	124	9 920	124	9 920
	Brasile	id.	40	40	3 200	40	3 200
	Repubblica Argentina	id.	36	36	2 880	36	2 880
			13 266	2 730	15 996	1 279 680	15 996	1 279 680	326	425	751	60 080	751	60 080
Detti - dipinti, smal- tati, dorati, argen- tati o altrimenti de- corati. (Val. I. ed E. 110).	Austria-Ungheria . . .	Quint.	1 587	653	2 240	246 400	2 222	244 426	144	21	165	18 150	155	17 050
	Belgio	id.	43	22	65	7 150	65	7 150	7	18	25	2 750	25	2 750
	Francia	id.	450	143	593	65 230	583	64 130	103	2	105	11 550	105	11 550
	Germania	id.	767	370	1 137	125 070	1 109	121 990	253	9	262	28 820	243	26 730
	Gran Bretagna	id.	...	55	55	6 050	55	6 050	...	39	39	4 290	39	4 290
	Grecia	id.	14	14	1 540	14	1 540
	Russia	id.	26	26	2 860	26	2 860
	Svizzera	id.	18	...	18	1 980	18	1 980	98	...	98	10 780	98	10 780
	Turchia Europea	id.	25	25	2 750	25	2 750
	Turchia Asiatica	id.	18	18	1 980	18	1 980
	Altre Contr. Asiatiche	id.	49	49	5 390	49	5 390
	Egitto	id.	17	17	1 870	17	1 870
	Tunisi	id.	16	16	1 760	16	1 760
	Tripoli	id.	23	23	2 530	23	2 530
	Altre Contr. Africane .	id.	58	58	6 380	58	6 380
Stati Uniti e Canada .	id.	92	92	10 120	92	10 120	
Repubblica Argentina	id.	58	58	6 380	31	3 410	
			2 865	1 243	4 108	451 880	4 052	445 720	605	485	1 090	119 900	1 034	113 740
			Da riportare			108 328 137		108 201 193		42 527 940				42 400 996

TAVOLA X.

ANALISI DEL COMMERCIO GENERALE E SPECIALE D'IMPORTAZIONE E DI ESPORTAZIONE. — 1895.

MERCÌ	PAESI DI PROVENIENZA e DI DESTINAZIONE	UNITÀ	IMPORTAZIONE						ESPORTAZIONE					
			COMMERCIO GENERALE			Valore — Lire	COMMERCIO SPECIALE		COMMERCIO GENERALE			Valore — Lire	COMMERCIO SPECIALE	
			Quantità				Quan- tità	Valore — Lire	Quantità				Quan- tità	Valore — Lire
			Via di terra	Via di mare	Totale	Via di terra			Via di mare	Totale				
Segue CATEGORIA XIII. — PIETRE, TERRE, VASELLAMI, VETRI E CRISTALLI.														
<i>Riporto</i>			108 328 137	108 201 193	42 527 940	42 400 996								
Lavori di vetro vuoto bianco o di colore soffiati, non arrotati, non puliti, nè smeri- gliati, nè incisi, ar- gentati internamen- te, ecc. (<i>sfere per giardini, candeliere, vasi, coppe, saliere e simili.</i>) (Val. I. 110).	Austria-Ungheria . . .	Quint.	117	25	142	15 620	142	15 620
	Germania	id.	39	...	39	4 290	39	4 290
				156	25	181	19 910	181	19 910
Lavori di vetro e di cristallo, muniti di intagli per indicare la spartizione in mil- limetri o in gradi. (Val. I. 80).	Austria-Ungheria . . .	Quint.	7	13	20	1 600	20	1 600
	Belgio	id.	150	3	153	12 240	153	12 240
	Francia	id.	390	22	412	32 960	412	32 960
	Germania	id.	238	10	248	19 840	248	19 840
	Gran Bretagna	id.	...	16	16	1 280	16	1 280
	Svizzera	id.	28	...	28	2 240	28	2 240
			813	64	877	70 160	877	70 160
Bottiglie comuni . . . (Val. I. ed E. 13).	Austria-Ungheria . . .	Quint.	8 532	4 557	13 089	170 157	13 089	170 157	292	23	315	4 095	315	4 095
	Belgio	id.	...	347	347	4 511	347	4 511
	Francia	id.	5 992	1 515	7 447	96 811	7 279	94 627	168	...	168	2 184
	Germania	id.	2 182	1 830	4 012	52 156	4 012	52 156
	Gran Bretagna	id.	...	336	336	4 368	336	4 368
	Malta	id.	...	267	267	3 471	267	3 471
	Spagna	id.	168	168	2 184	168	2 184
	Svizzera	id.	276	...	276	3 588	276	3 588	366	...	366	4 758	366	4 758
	Turchia Europea . . .	id.	78	78	1 014	78	1 014
	Tunisi	id.	131	131	1 703	131	1 703
	Stati Uniti e Canada .	id.	265	265	3 445	265	3 445
	Brasile	id.	189	189	2 457	189	2 457
	Uruguay	id.	263	263	3 419	263	3 419
			16 922	8 852	25 774	335 062	25 606	332 878	826	1 117	1 943	25 259	1 775	23 075
Damigiane (Val. I. ed E. 17)-	Austria-Ungheria . . .	Quint.	30	29	59	1 003	59	1 003
	Francia	id.	206	41	247	4 199	247	4 199	3	154	157	2 669	157	2 669
	Germania	id.	119	16	135	2 295	135	2 295
	Gran Bretagna	id.	104	104	1 768	104	1 768
	Svizzera	id.	72	...	72	1 224	72	1 224	125	...	125	2 125	125	2 125
	Egitto	id.	151	151	2 567	151	2 567
	Tunisi	id.	186	186	3 162	186	3 162
	Tripoli	id.	75	75	1 275	75	1 275
	Perù	id.	232	232	3 944	232	3 944
			427	86	513	8 721	513	8 721	128	902	1 030	17 510	1 030	17 510
<i>Da riportare</i>			108 761 990	108 632 862	42 570 709	42 441 581								

TAVOLA X.

ANALISI DEL COMMERCIO GENERALE E SPECIALE D'IMPORTAZIONE E DI ESPORTAZIONE. — 1895.

MERCÌ (Le cifre fra parentesi indicano i valori unitari)	PAESI DI PROVENIENZA e DI DESTINAZIONE	UNITÀ	IMPORTAZIONE						ESPORTAZIONE					
			COMMERCIO GENERALE				COMMERCIO SPECIALE		COMMERCIO GENERALE				COMMERCIO SPECIALE	
			Quantità			Valore — Lire	Quan- tità	Valore — Lire	Quantità			Valore — Lire	Quan- tità	Valore — Lire
			Via di terra	Via di mare	Totale				Via di terra	Via di mare	Totale			

Segue **CATEGORIA XIII. — PIETRE, TERRE, VASELLAMI, VETRI E CRISTALLI.**

<i>Riporto</i>			108 761 990	108 632 862	42 570 709	42 441 581								
Vetro rotto (Val. I. 4).	Austria-Ungheria	Quint.	7	1 431	1 438	5 752	1 438	5 752
	Francia	id.	7	3 418	3 425	13 700	3 425	13 700
	Germania	id.	7	979	986	3 944	986	3 944
	Malta	id.	...	1 634	1 634	6 536	1 634	6 536
	Egitto	id.	...	368	368	1 472	368	1 472
	Tunisi	id.	...	288	288	1 152	288	1 152
	Algeria	id.	...	420	420	1 680	420	1 680
			21	8 538	8 559	34 236	8 559	34 236
Vetri, cristalli e smalti in conterie, tagliati a foggia di gemme o in pezzi forati per lumiere, ed altri simili lavori. (Val. I. ed E. 100).	Austria-Ungheria	Quint.	110	96	206	20 600	177	17 700	198	5 734	5 932	593 200	5 932	593 200
	Belgio	id.	29	103	132	13 200	132	13 200
	Francia	id.	42	10	52	5 240	52	5 200	11 826	1 975	13 801	1 380 100	13 801	1 380 100
	Germania	id.	150	6	156	15 600	156	15 600	3 204	546	3 750	375 000	3 750	375 000
	Gran Bretagna	id.	7 808	7 808	780 800	7 808	780 800
	Grecia	id.	57	57	5 700	57	5 700
	Olanda	id.	32	32	3 200	32	3 200
	Portogallo	id.	35	35	3 500	35	3 500
	Rumenia	id.	134	134	13 400	134	13 400
	Russia	id.	289	289	28 900	289	28 900
	Spagna	id.	39	39	3 900	39	3 900
	Svizzera	id.	640	...	640 000	640	640 000
	Turchia Europea	id.	268	268	26 800	268	26 800
	Turchia Asiatica	id.	225	225	22 500	225	22 500
	Asia - Possed. Inglesi	id.	18 053	18 053	1 805 300	18 053	1 805 300
	China	id.	81	81	8 100	81	8 100
	Giappone	id.	127	127	12 700	127	12 700
	Altre Contr. Asiatiche	id.	457	457	45 700	457	45 700
	Egitto	id.	78	78	7 800	49	4 900
	Tunisi	id.	81	81	8 100	81	8 100
Tripoli	id.	32	32	3 200	32	3 200	
Altre Contr. Africane	id.	1 274	1 274	127 400	1 274	127 400	
Stati Uniti e Canada	id.	225	225	22 500	225	22 500	
Perù	id.	12	12	1 200	12	1 200	
Repubblica Argentina	id.	18	18	1 800	18	1 800	
			302	112	414	41 400	385	38 500	15 897	37 683	53 580	5 358 000	53 554	5 355 100
Vetrificazioni e smalti in pani, in bacchette o in polvere. (Val. I. ed E. 75).	Francia	Quint.	41	6	47	3 525	47	3 525	277	...	277	20 775	277	20 775
	Germania	id.	9	5	14	1 050	14	1 050	14	...	14	1 050	14	1 050
			50	11	61	4 575	61	4 575	291	...	291	21 825	291	21 825
Totale della XIII categoria			108 842 201	108 710 173	47 950 534	47 818 506								

TAVOLA X.

ANALISI DEL COMMERCIO GENERALE E SPECIALE D'IMPORTAZIONE E DI ESPORTAZIONE. — 1895.

MERCÌ (Le cifre fra parentesi indicano i valori unitari)	PAESI DI PROVENIENZA e DI DESTINAZIONE	UNITÀ	IMPORTAZIONE						ESPORTAZIONE					
			COMMERCIO GENERALE				COMMERCIO SPECIALE		COMMERCIO GENERALE				COMMERCIO SPECIALE	
			Quantità			Valore — Lire	Quan- tità	Valore — Lire	Quantità			Valore — Lire	Quan- tità	Valore — Lire
			Via di terra	Via di mare	Totale				Via di terra	Via di mare	Totale			
CATEGORIA XIV. — CEREALI, FARINE, PASTE E PRODOTTI VEGET. NON COMPRESI IN ALTRE CATEG.														
Grano o frumento . . Val. I. 145 — E. 210).	Austria-Ungheria . . .	Tonn.	4	459	463	67 135	259	37 555	784	6	790	122 935	129	27 090
	Francia	id.	514	3	517	76 980	31	6 510
	Germania	id.	24 608	15	24 623	3 571 310	15	3 150
	Grecia	id.	...	1 261	1 261	182 845	1 261	182 845
	Malta	id.	...	69	69	10 005	69	10 005
	Rumenia	id.	...	59 079	59 079	8 566 455	54 402	7 888 290
	Russia	id.	...	750 970	750 970	108 890 650	592 970	85 980 650
	Spagna	id.	...	9	9	1 305
	Svizzera	id.	137 986	...	137 986	20 015 315	113	23 730
	Turchia Europea . . .	id.	...	5 901	5 901	855 645	5 408	784 160
	Turchia Asiatica . . .	id.	...	31	31	4 495	31	4 495
	Asia - Possed. Inglesi	id.	...	156	156	22 620	156	22 620
	Egitto	id.	...	30	30	4 350	30	4 350
	Tripoli	id.	...	33	33	4 785	33	4 785
	Stati Uniti e Canada .	id.	...	72	72	10 440	72	10 440
	Repubblica Argentina	id.	...	3 137	3 137	454 865	2 892	419 340
	Uruguay	id.	...	228	228	33 060	228	33 060
			4	821 435	821 439	119 108 655	(a) 657 811	95 382 595	163 892	24	163 916	23 786 540	288	60 480
Orzo (Val. I. ed E. 140).	Austria-Ungheria . . .	Tonn.	1 948	2 410	4 358	610 120	4 297	601 580	20	31	51	7 140	31	4 340
	Belgio	id.	2 944	2 944	412 160	2 944	412 160
	Francia	id.	40	472	512	71 680	512	71 680
	Germania	id.	164	...	164	22 960	164	22 960
	Grecia	id.	...	90	90	12 600	60	8 400
	Malta	id.	32	32	4 480	32	4 480
	Rumenia	id.	...	2 129	2 129	298 060	1 911	267 540
	Russia	id.	...	34 761	34 761	4 866 540	34 446	4 822 440
	Spagna	id.	159	159	22 260	139	19 460
	Svizzera	id.	592	...	592	82 880	8	1 120
	Turchia Europea . . .	id.	...	3 415	3 415	478 100	3 415	478 100
	Asia - Possed. Inglesi	id.	...	103	103	14 420	103	14 420
	Egitto	id.	...	51	51	7 140	51	7 140
	Tunisi	id.	...	89	89	12 460	89	12 460
	Tripoli	id.	54	54	7 560	54	7 560
	Altro Contr. Africane.	id.	...	17	17	2 380	17	2 380
	Stati Uniti e Canada .	id.	...	10	10	1 400	10	1 400
	Brasile	id.	...	65	65	9 100	65	9 100
	Repubblica Argentina	id.	...	32	32	4 480	32	4 480
			2 152	43 644	45 796	6 411 440	45 172	6 324 080	612	3 220	3 832	536 480	3 208	449 120
	Da riportare					125 520 095		101 706 675			24 323 020			509 600

(a) Oltre a tonnellate 16 791 importato temporaneamente per la macinazione e tonnellate 18 286 per la fabbricazione delle paste e delle semole.

TAVOLA X.

ANALISI DEL COMMERCIO GENERALE E SPECIALE D'IMPORTAZIONE E DI ESPORTAZIONE. — 1895.

MERCÌ <small>(Le cifre fra parentesi indicano i valori unitari)</small>	PAESI DI PROVENIENZA e DI DESTINAZIONE	UNITÀ	IMPORTAZIONE						ESPORTAZIONE					
			COMMERCIO GENERALE				COMMERCIO SPECIALE		COMMERCIO GENERALE				COMMERCIO SPECIALE	
			Quantità			Valore — Lire	Quan- tità	Valore — Lire	Quantità			Valore — Lire	Quan- tità	Valore — Lire
			Via di terra	Via di mare	Totale				Via di terra	Via di mare	Totale			

Segue **CATEGORIA XIV. — CEREALI, FARINE, PASTE E PRODOTTI VEGET. NON COMPRESI IN ALTRE CATEG.**

			Riporto			125 520 095		101 706 675			24 323 020			509 600
Granturco <small>(Val. I. 120 — E. 155).</small>	Austria-Ungheria . . .	Tonn.	4 524	4 406	8 930	1 071 600	8 553	1 026 360	7 721	300	8 021	1 208 990	7 042	1 091 510
	Francia	id.	2 095	524	2 619	341 335	773	119 815
	Germania	id.	2 343	...	2 343	285 430	122	18 910
	Gran Bretagna	id.	76	76	11 780	76	11 780
	Grecia	id.	...	213	213	25 560	213	25 560
	Rumenia	id.	...	35 920	35 920	4 310 400	33 746	4 049 520
	Russia	id.	...	51 671	51 671	6 200 520	43 369	5 204 280
	Svizzera	id.	13 742	...	13 742	1 751 240	2 920	452 600
	Turchia Europea . . .	id.	...	19 096	19 096	2 291 520	18 991	2 278 920	...	20	20	3 100	20	3 100
	Turchia Asiatica . . .	id.	...	1 410	1 410	169 200	1 310	157 200
	Asia - Possed. Inglesi	id.	...	2 752	2 752	330 240	2 550	306 000
	Egitto	id.	...	12 450	12 450	1 494 000	12 073	1 448 760	...	20	20	3 100	20	3 100
	Altre Contr. Africane .	id.	...	156	156	18 720	156	18 720
	Stati Uniti e Canada .	id.	...	3 393	3 393	407 160	3 202	384 240
	Repubblica Argentina	id.	...	37 802	37 802	4 536 240	33 762	4 051 440
	Uruguay	id.	...	771	771	92 520	771	92 520
			4 524	170 040	174 564	20 947 680	158 696	19 043 520	25 901	910	26 841	3 604 975	10 973	1 700 815

Legumi secchi <small>(Val. I. ed E. 210).</small>	Austria-Ungheria . . .	Tonn.	2 225	7 232	9 457	1 985 970	9 439	1 982 190	7	350	357	74 970	357	74 970
	Belgio	id.	44	44	9 240	44	9 240
	Francia	id.	9	150	159	33 390	159	33 390	59	1 278	1 337	280 770	1 319	276 930
	Germania	id.	58	...	58	12 180	58	12 180	40	10	50	10 500	50	10 500
	Gran Bretagna	id.	2 190	2 190	459 900	2 190	459 900
	Grecia	id.	...	11	11	2 310	11	2 310
	Malta	id.	...	13	13	2 730	13	2 730	...	4 517	4 517	948 570	4 517	948 570
	Olanda	id.	13	13	2 730	13	2 730
	Portogallo	id.	9 184	9 184	1 928 640	9 184	1 928 640
	Rumenia	id.	...	537	537	112 770	537	112 770
	Russia	id.	...	3 853	3 853	809 130	3 853	809 130
	Spagna	il.	6 361	6 361	1 335 810	6 361	1 335 810
	Svizzera	id.	29	29	6 090	29	6 090
	Turchia Europea . . .	id.	...	470	470	98 700	470	98 700
	Turchia Asiatica . . .	id.	...	462	462	97 020	462	97 020
	Asia - Possed. Inglesi .	id.	...	461	461	96 810	461	96 810
	Egitto	id.	...	419	419	87 990	419	87 990	...	92	92	19 320	92	19 320
	Tunisi	id.	112	112	23 520	112	23 520
	Tripoli	id.	184	184	38 640	184	38 640
	Algeria	id.	65	65	13 650	65	13 650
	Colonia Eritrea	id.	9	9	1 890	9	1 890
	Stati Uniti e Canada .	id.	660	660	138 600	660	138 600
	Brasile	id.	73	73	15 330	73	15 330
	Repubblica Argentina	id.	...	137	137	28 770	137	28 770	...	76	76	15 960	76	15 960
	Uruguay	id.	11	11	2 310	11	2 310
			2 292	13 745	16 037	3 367 770	16 019	3 363 990	135	25 229	25 364	5 326 440	25 346	5 322 660

Da riportare 149 835 545 | 124 114 185 | 33 254 435 | 7 533 075

TAVOLA X.

ANALISI DEL COMMERCIO GENERALE E SPECIALE D'IMPORTAZIONE E DI ESPORTAZIONE. — 1895.

MERCÌ (Le cifre fra parentesi indicano i valori unitari)	PAESI DI PROVENIENZA e DI DESTINAZIONE	UNITÀ	IMPORTAZIONE						ESPORTAZIONE					
			COMMERCIO GENERALE				COMMERCIO SPECIALE		COMMERCIO GENERALE				COMMERCIO SPECIALE	
			Quantità			Valore — Lire	Quan- tità	Valore — Lire	Quantità			Valore — Lire	Quan- tità	Valore — Lire
			Via di terra	Via di mare	Totale				Via di terra	Via di mare	Totale			

Segue **CATEGORIA XIV.** — CEREALI, FARINE, PASTE E PRODOTTI VEGET. NON COMPRESI IN ALTRE CATEG.

						149 835 545		124 114 185				33 254 435		7 533 075
Segala. (Val. I. 115 — E. 130).	Austria-Ungheria . . .	Tonn.	...	103	103	11 845	103	11 845	300	...	300	34 500
	Francia	id.	9	...	9	1 170	9	1 170
	Germania	id.	3 265	...	3 265	375 475
	Grecia	id.	...	20	20	2 300
	Rumenia	id.	...	2 498	2 498	287 270	549	63 135
	Russia	id.	...	4 862	4 862	559 130	1 669	191 935
	Svizzera	id.	1 954	...	1 954	228 430	248	32 240
	Turchia Europea . . .	id.	...	418	418	48 070	309	35 533
	Turchia Asiatica . . .	id.	...	60	60	6 900	60	6 900
			...	7 961	7 961	915 515	2 690	309 350	5 528	...	5 528	639 575	257	33 410
Dura (Val. I. 110).	Turchia Asiatica . . .	Tonn.	...	5 895	5 895	648 450	5 895	648 450
	Asia - Possed. Inglesi	id.	...	2 242	2 242	246 620	2 212	246 620
	Egitto	id.	...	641	641	70 510	641	70 510
			...	8 778	8 778	965 580	8 778	965 580
Altre granaglie (Val. I. ed E. 145).	Austria-Ungheria . . .	Tonn.	19	200	219	31 755	219	31 755	182	40	222	32 190	222	32 190
	Belgio	id.	39	39	5 655	39	5 655
	Francia	id.	53	...	53	7 685	23	3 335	96	17	113	16 385	75	10 875
	Germania	id.	...	23	23	3 335	23	3 335	203	34	237	34 365	237	34 365
	Grecia	id.	...	10	10	1 450
	Gran Bretagna	id.	109	109	15 805	109	15 805
	Olanda	id.	22	22	3 190	22	3 190
	Russia	id.	...	499	499	72 355	408	59 160	...	18	18	2 610	18	2 610
	Svizzera	id.	322	...	322	46 690	154	22 330
	Turchia Europea . . .	id.	...	415	415	60 175	356	51 620
	Turchia Asiatica . . .	id.	...	42	42	6 090	42	6 090
	Asia - Possed. Inglesi	id.	...	51	51	7 395	51	7 395
	Egitto	id.	...	72	72	10 440	72	10 440	...	10	10	1 450	10	1 450
	Tunisi	id.	...	18	18	2 610
	Repubblica Argentina	id.	...	50	50	7 250	32	32	4 640
	Uruguay	id.	18	18	2 610	18	2 610
	Australia	id.	20	20	2 900
			72	1 380	1 452	210 540	1 194	173 130	803	359	1 162	168 490	904	131 080
	<i>Da riportare</i>					151 927 180		125 562 245				34 062 500		7 697 565

TAVOLA X.

ANALISI DEL COMMERCIO GENERALE E SPECIALE D'IMPORTAZIONE E DI ESPORTAZIONE. — 1895.

MERCÌ (Le cifre fra parentesi indicano i valori unitari)	PAESI DI PROVENIENZA e DI DESTINAZIONE	UNITÀ	IMPORTAZIONE						ESPORTAZIONE								
			COMMERCIO GENERALE			Valore — Lire	COMMERCIO SPECIALE		Quantità	Valore — Lire	COMMERCIO GENERALE			COMMERCIO SPECIALE			
			Quantità				Via di terra	Via di mare			Totale	Quantità			Via di terra	Via di mare	Totale
			Via di terra	Via di mare	Totale	Via di terra			Via di mare	Totale		Via di terra	Via di mare	Totale			

Segue **CATEGORIA XIV. — CEREALI, FARINE, PASTE E PRODOTTI VEGET. NON COMPRESI IN ALTRE CATEG.**

<i>Riporto</i>			151 927 180			125 562 245			34 062 500			7 697 565		
Avena (Val. I. ed E. 160).	Austria-Ungheria Francia Germania Grecia Rumenia Russia Svizzera Turchia Europea Turchia Asiatica Asia - Possed. Inglesi Repubblica Argentina	Tonn. id. id. id. id. id. id. id. id. id. id.	94 83	3 10 10 263 1 217 11 817 ... 5 324 156 200 385	97 93 10 263 1 217 11 817 ... 5 324 156 200 385	15 520 14 880 1 600 42 080 194 720 1 890 720 ... 851 840 24 960 32 000 61 600	97 8 10 263 192 3 348 ... 4 606 123 200 293	15 520 1 280 1 600 42 080 30 720 535 680 ... 736 960 19 680 32 000 46 880	124 92 139 10 124	57 9	181 101 139 10 124	28 960 16 160 22 240 1 619 810	48 30 45	7 680 4 800 7 200
			177	19 385	19 562	3 129 920	9 140	1 462 400	10 479	66	10 545	1 687 200	123	19 680
Castagne (Val. I. ed E. 165).	Austria-Ungheria Belgio Francia Germania Gran Bretagna Malta Olanda Svizzera Turchia Europea Egitto Tunisi Stati Uniti e Canada Brasile Repubblica Argentina Uruguay	Tonn. id. id. id. id. id. id. id. id. id. id. id. id. id. id.	9 ... 9 213	12 ... 375 9 29	21 ... 384 9 ... 213 29	3 465 ... 63 360 1 485 ... 35 145 4 785	21 ... 275 9 ... 213 29	3 465 ... 61 875 1 485 ... 35 145 4 785	2 043 78 3 920 1 496 ... 278 ... 1 909	106 12 674 ... 433 278 40 ... 26 299 91 658 207 757 209	2 149 90 4 594 1 496 433 278 40 1 909 26 299 91 658 207 757 209	354 585 14 850 758 010 246 840 71 445 45 870 6 600 314 985 4 290 49 385 15 015 108 570 34 155 124 905 34 485	2 149 90 4 585 1 496 433 278 40 1 909 26 299 91 658 207 757 209	354 585 14 850 756 525 246 840 71 445 45 870 6 600 314 985 4 290 49 385 15 015 108 570 34 155 124 905 34 485
			231	425	656	108 240	647	106 755	9 446	3 790	13 236	2 183 940	13 227	2 182 455
Patate (Val. I. ed E. 80).	Austria-Ungheria Belgio Francia Germania Gran Bretagna Malta Svizzera Turchia Europea Turchia Asiatica Egitto Tunisi Algeria Colonia Eritrea Brasile Repubblica Argentina Uruguay	Tonn. id. id. id. id. id. id. id. id. id. id. id. id. id. id.	277 ... 506 916 1 772	351 ... 70 58	628 ... 576 974 1 772	50 240 ... 46 080 77 920 141 760	628 ... 576 974 1 772	50 240 ... 46 080 77 920 141 760	4 496 136 52 5 198 2 196	820 ... 29 ... 95 1 840 ... 457 39 973 2 355 55 153 47 71 143	5 316 136 81 5 198 95 1 840 2 196 457 39 973 2 355 55 153 47 71 143	425 280 10 880 6 480 415 840 7 600 147 200 175 680 36 560 3 120 77 840 188 400 4 400 12 240 3 760 5 680 11 440	5 316 136 81 5 198 95 1 840 2 196 457 39 973 2 355 55 153 47 71 143	425 280 10 880 6 480 415 840 7 600 147 200 175 680 36 560 3 120 77 840 188 400 4 400 12 240 3 760 5 680 11 440
			3 471	479	3 950	316 000	3 950	316 000	12 078	7 077	19 155	1 532 400	19 155	1 532 400
<i>Da riportare</i>			155 481 340			127 447 400			39 466 040			11 432 100		

TAVOLA X.

ANALISI DEL COMMERCIO GENERALE E SPECIALE D'IMPORTAZIONE E DI ESPORTAZIONE. — 1895.

MERCÌ (Le cifre fra parentesi indicano i valori unitari)	PAESI DI PROVENIENZA e DI DESTINAZIONE	UNITÀ	IMPORTAZIONE					ESPORTAZIONE						
			COMMERCIO GENERALE			COMMERCIO SPECIALE		COMMERCIO GENERALE			COMMERCIO SPECIALE			
			Quantità			Valore — Lire	Quan- tità	Valore — Lire	Quantità			Valore — Lire	Quan- tità	Valore — Lire
			Via di terra	Via di mare	Totale				Via di terra	Via di mare	Totale			

Segue **CATEGORIA XIV.** — CEREALI, FARINE, PASTE E PRODOTTI VEGET. NON COMPRESI IN ALTRE CATEG.

						155 481 340			127 447 400			39 466 040			11 432 100
Riso con lolla (Val. E. 180).	Austria-Ungheria . . .	Tonn.	756	...	756	136 080	756	136 080	
	Germania	id.	13	...	13	2 340	13	2 340	
	Svizzera	id.	780	...	780	140 400	780	140 400	
			1 549	...	1 549	278 820	1 549	278 820	
Riso semi-greggio (Val. I. ed E. 195).	Austria-Ungheria . . .	Tonn.	232	...	232	45 240	232	45 240	
	Francia	id.	...	196	196	38 220	2 097	75	2 172	423 540	2 172	423 540	
	Svizzera	id.	2 122	...	2 122	413 700	362	70 590	
	Asia - Possed. Inglesi	id.	...	1 623	1 623	316 485	59	11 505	
			...	1 819	1 819	354 795	59	11 505	4 451	75	4 526	882 570	2 766	539 370	
Riso lavorato (Val. I. 260 — E. 320).	Austria-Ungheria . . .	Tonn.	...	6	6	1 560	6	1 560	3 347	8 191	11 538	3 690 840	11 516	3 685 120	
	Belgio	id.	19	19	5 420	8	2 560	
	Danimarca	id.	44	44	14 080	44	14 080	
	Francia	id.	23	...	23	5 980	598	1 011	1 609	514 880	1 609	514 880	
	Germania	id.	72	46	118	37 760	118	37 760	
	Gibilterra	id.	21	21	6 720	21	6 720	
	Gran Bretagna	id.	278	278	88 960	278	88 960	
	Grecia	id.	735	735	235 200	735	235 200	
	Portogallo	id.	46	46	14 720	46	14 720	
	Rumenia	id.	250	250	80 000	250	80 000	
	Russia	id.	166	166	53 120	166	53 120	
	Spagna	id.	20	20	6 400	20	6 400	
	Svizzera	id.	10	...	10	2 600	3 418	...	3 418	1 093 760	3 418	1 093 760	
	Turchia Europea . . .	id.	4 760	4 760	1 523 200	4 760	1 523 200	
	Turchia Asiatica . . .	id.	705	705	225 600	705	225 600	
	Asia - Possed. Inglesi	id.	62	62	19 840	62	19 840	
	Egitto	id.	247	247	79 040	247	79 040	
	Tunisi	id.	52	52	16 640	52	16 640	
	Colonia Eritrea . . .	id.	247	247	79 040	247	79 040	
	Altre Contr. Africane	id.	9	9	2 880	9	2 880	
	Stati Uniti e Canada .	id.	293	293	93 760	293	93 760	
	Stati dell'Amer. Contr.	id.	48	48	15 360	48	15 360	
	Brasile	id.	156	156	49 920	156	49 920	
	Perù	id.	14	14	4 480	14	4 480	
	Repubblica Argentina	id.	5 412	5 412	1 731 840	5 412	1 731 840	
	Uruguay	id.	5 124	5 124	1 639 680	5 124	1 639 680	
	Chili	id.	813	813	260 160	813	260 160	
			33	6	39	10 140	6	1 560	7 435	28 769	36 204	11 583 300	36 171	11 574 720	
	Da riportare					155 846 185			127 460 465			52 210 730		23 825 010	

TAVOLA X.

ANALISI DEL COMMERCIO GENERALE E SPECIALE D'IMPORTAZIONE E DI ESPORTAZIONE. — 1895.

MERCÌ (Le cifre fra parentesi indicano i valori unitari)	PAESI DI PROVENIENZA e DI DESTINAZIONE	UNITÀ	IMPORTAZIONE						ESPORTAZIONE					
			COMMERCIO GENERALE			COMMERCIO SPECIALE			COMMERCIO GENERALE			COMMERCIO SPECIALE		
			Quantità			Valore — Lire	Quan- tità	Valore — Lire	Quantità			Valore — Lire	Quan- tità	Valore — Lire
			Via di terra	Via di mare	Totale				Via di terra	Via di mare	Totale			

Segue **CATEGORIA XIV.** — CEREALI, FARINE, PASTE E PRODOTTI VEGET. NON COMPRESI IN ALTRE CATEG.

<i>Riporto</i>			155 846 185			127 450 465			52 210 730			23 825 010		
Farine di grano o frumento. (Val. I. ed E. 23).	Austria-Ungheria . . .	Quint.	5 524	2 541	8 065	185 495	5 773	132 779	9 968	7 869	17 832	410 136	15 540	357 420
	Belgio	id.	324	324	7 452	190	4 370
	Francia	id.	3 884	1 262	5 096	117 208	59	1 357	5 996	2 671	8 667	199 341	4 888	112 424
	Germania	id.	350	...	350	8 050	350	8 050
	Gran Bretagna	id.	218	218	5 014	218	5 014
	Grecia	id.	11 488	11 488	264 224	11 488	264 224
	Malta	id.	...	79	79	1 817	79	1 817	...	103	103	2 369	103	2 369
	Olanda	id.	1 197	1 197	27 531	725	16 675
	Rumenia	id.	1 861	1 861	42 803	1 861	42 803
	Russia	id.	...	5 843	5 843	134 389	5 759	132 457
	Serbia e Montenegro	id.	1 075	1 075	24 725	1 075	24 725
	Spagna	id.	540	540	12 420	540	12 420
	Svizzera	id.	36 600	...	36 600	841 800	34 575	795 225
	Turchia Europea	id.	...	72	72	1 656	72	1 656	...	3 369	3 369	77 487	3 369	77 487
	Egitto	id.	6 916	6 916	159 068	6 916	159 068
	Tunisi	id.	476	476	10 948	476	10 948
	Tripoli	id.	72	72	1 656	72	1 656
	Colonia Eritrea	id.	2 499	2 499	57 477	2 499	57 477
	Altre Contr. Africane	id.	47	47	1 081	47	1 081
	Stati Uniti e Canada	id.	1 162	1 162	26 726	1 162	26 726
Brasile	id.	6 702	6 702	154 146	6 702	154 146	
Repubblica Argentina	id.	...	2 768	2 768	63 664	1 479	34 017	...	3 306	3 306	76 038	3 303	76 038	
			9 358	12 565	21 923	504 229	13 221	304 083	52 909	51 895	104 804	2 410 492	(a) 96 102	2 210 346
Farine di granaglie, di riso, di castagne, di panico, di semi di lino e di cotone. (Val. I. ed E. 21).	Austria-Ungheria . . .	Quint.	162	...	162	3 402	815	...	815	17 115	815	17 115
	Francia	id.	28	32	60	1 260	60	1 230	420	182	602	12 642	440	9 240
	Germania	id.	107	...	107	2 247	107	2 247	52	6	58	1 218	58	1 218
	Gibilterra	id.	151	151	3 171	151	3 171
	Gran Bretagna	id.	...	61	61	1 281	61	1 281	...	58	58	1 218	58	1 218
	Svizzera	id.	278	...	278	5 838	278	5 838	2 836	...	2 836	59 556	2 836	59 556
	Asia - Possed. Inglesi	id.	93	93	1 953	93	1 953
	Egitto	id.	57	57	1 197	57	1 197
	Tunisi	id.	65	65	1 365	65	1 365
	Stati Uniti e Canada	id.	105	105	2 205	105	2 205
	Brasile	id.	108	108	2 268	108	2 268
	Uruguay	id.	97	97	2 037	97	2 037
			575	93	668	14 028	506	10 626	4 123	922	5 045	105 945	4 883	102 543
<i>Da riportare</i>			156 364 442			127 775 174			54 727 167			26 137 999		

(a) Compresi quintali 93 656 di farine e farinette riesportate a scarico di temporanea importazione di grano.

TAVOLA X.

ANALISI DEL COMMERCIO GENERALE E SPECIALE D'IMPORTAZIONE E DI ESPORTAZIONE. — 1895.

MERCÌ	PAESI DI PROVENIENZA e DI DESTINAZIONE	UNITÀ	IMPORTAZIONE					ESPORTAZIONE						
			COMMERCIO GENERALE			Valore — Lire	COMMERCIO SPECIALE		COMMERCIO GENERALE			Valore — Lire	COMMERCIO SPECIALE	
			Quantità				Quan- tità	Valore — Lire	Quantità				Quan- tità	Valore — Lire
			Via di terra	Via di mare	Totale	Via di terra			Via di mare	Totale				

(Le cifre fra parentesi indicano i valori unitari)

Segue **CATEGORIA XIV. — CEREALI, FARINE, PASTE E PRODOTTI VEGET. NON COMPRESI IN ALTRE CATEG.**

Riparto	156 364 442	127 775 174	54 727 167	26 137 899
-------------------	-------------	-------------	------------	------------

Semolino	Paese	Unità	Via di terra	Via di mare	Totale	Valore	Quantità	Valore	Via di terra	Via di mare	Totale	Valore	Quantità	Valore
(Val. I. ed E. 25).	Austria-Ungheria . . .	Quint.	500	270	770	19 250	770	19 250
	Francia	id.	8 997	8 997	8 997	224 925	89	89	2 225	89	89	2 225
	Gran Bretagna	id.	248	248	248	6 200	46	1 150	160	160	4 000	160	160	4 000
	Grecia	id.	1 400	1 400	35 000	1 400	1 400	35 000
	Spagna	id.	108	108	2 700	108	108	2 700
	Svizzera	id.	9 317	...	9 317	232 925	118	118	2 950
	Turchia Europea	id.	367	367	9 175	367	367	9 175
	Egitto	id.	443	443	11 075	443	443	11 075
	Tunisi	id.	2 358	2 358	58 950	2 358	2 358	58 950
	Tripoli	id.	205	205	5 125	205	205	5 125
	Altre Contr. Africano	id.	185	185	4 625	185	185	4 625
	Brasile	id.	146	146	3 650	146	146	3 650
			9 245	9 245	9 245	231 125	46	1 150	9 817	5 731	15 548	388 700	(a) 6 349	158 725

Crusca	Paese	Unità	Via di terra	Via di mare	Totale	Valore	Quantità	Valore	Via di terra	Via di mare	Totale	Valore	Quantità	Valore
(Val. I. ed E. 8).	Austria-Ungheria . . .	Quint.	26 167	2 963	29 130	233 040	28 249	225 992	3 897	23 181	27 078	216 624	26 660	213 280
	Francia	id.	2 433	8 061	10 494	83 952	9 359	74 872	1 760	1 722	3 482	27 856	1 884	15 072
	Germania	id.	1 203	...	1 203	9 624	1 203	9 624
	Grecia	id.	...	161	161	1 288	161	1 288
	Malta	id.	...	1 034	1 034	8 272	1 034	8 272
	Rumenia	id.	...	768	768	6 144	768	6 144
	Russia	id.	...	43 159	43 159	345 272	43 159	345 272
	Svizzera	id.	2 150	...	2 150	17 200	2 150	17 200	8 351	...	8 351	66 808	4 429	35 432
	Turchia Europea	id.	...	397	397	3 176	397	3 176
	Tunisi	id.	190	190	1 520	190	190	1 520
	Colonia Eritrea	id.	...	2 362	2 362	18 896	2 362	18 896
	Repubblica Argentina	id.	...	5 315	5 315	42 520	1 393	11 144
			30 750	64 220	94 970	759 760	89 032	712 256	15 211	25 093	40 304	322 432	(b) 34 366	274 928

Da riportare	157 355 327	128 488 580	55 438 299	26 571 552
------------------------	-------------	-------------	------------	------------

(a) Compresi quintali 6 330 riesportati a scarico di temporanea importazione di grano. — (b) Compresi quintali 20 233 riesportati a scarico di temporanea importazione di grano.

TAVOLA X.

ANALISI DEL COMMERCIO GENERALE E SPECIALE D'IMPORTAZIONE E DI ESPORTAZIONE. — 1895.

MERCÌ	PAESI DI PROVENIENZA e DI DESTINAZIONE	UNITÀ	IMPORTAZIONE					ESPORTAZIONE					
			COMMERCIO GENERALE			Valore — Lire	COMMERCIO SPECIALE		COMMERCIO GENERALE			COMMERCIO SPECIALE	
			Quantità				Quan- tità	Valore — Lire	Quantità			Quan- tità	Valore — Lire
			Via di terra	Via di mare	Totale	Via di terra			Via di mare	Totale			

(Le cifre fra parentesi indicano i valori unitari)

Segue **CATEGORIA XIV.** — CEREALI, FARINE, PASTE E PRODOTTI VEGET. NON COMPRESI IN ALTRE CATEG.

		Riporto	157 955 327	128 488 530	55 438 299	26 571 552								
Pasta di frumento . . . (Val. I. ed E. 35).	Austria-Ungheria . . .	Quint.	56	17	73	2 555	326	4 359	4 685	163 975	4 612	161 420		
	Belgio	id.	949	349	12 215	349	12 215		
	Danimarca	id.	1 320	1 320	46 200	1 320	46 200		
	Francia	id.	473	66	539	18 865	81	2 835	1 134	1 789	2 923	102 305	2 465	86 275
	Germania	id.	77	3 454	3 531	123 585	3 531	123 585	
	Gibilterra	id.	339	339	11 865	339	11 865	
	Gran Bretagna	id.	14 924	14 924	522 340	14 924	522 340	
	Grecia	id.	418	418	14 630	418	14 630	
	Malta	id.	226	226	7 910	226	7 910	
	Olanda	id.	143	143	5 005	143	5 005	
	Portogallo	id.	118	118	4 130	118	4 130	
	Russia	id.	298	298	10 430	298	10 430	
	Spagna	id.	830	830	29 050	830	29 050	
	Svezia e Norvegia . . .	id.	549	549	19 215	549	19 215	
	Svizzera	id.	256	...	256	8 960	...	1 281	25	1 306	45 710	1 080	37 800	
	Turchia Europea	id.	94	94	34 790	94	34 790	
	Asia - Possed. Inglesi	id.	209	209	7 315	209	7 315	
	Egitto	id.	5 114	5 114	178 990	5 114	178 990	
	Tunisi	id.	643	643	22 505	643	22 505	
	Tripoli	id.	182	182	6 370	182	6 370	
Algeria	id.	437	437	15 295	437	15 295		
Colonia Eritrea	id.	2 069	2 069	72 415	2 069	72 415		
Altre Contr. Africano.	id.	54	54	1 890	54	1 890		
Stati Uniti e Canada . .	id.	43 886	43 886	1 536 010	43 886	1 536 010		
Stati dell'Amer. Centr.	id.	741	741	25 935	741	25 935		
Brasile	id.	10 296	10 296	360 360	10 296	360 360		
Repubblica Argentina	id.	3 459	3 459	121 065	3 459	121 065		
Paraguay	id.	293	293	10 255	293	10 255		
Uruguay	id.	2 226	2 226	77 910	2 226	77 910		
Australia	id.	237	237	8 295	207	7 245		
			785	83	868	30 380	81	2 835	2 818	99 981	102 799	3 597 965	102 012	3 570 420
Pane e biscotto di mare. (Val. I. ed E. 40).	Austria-Ungheria . . .	Quint.	27	22	49	1 960	49	1 960	44	...	44	1 760	44	1 760
	Francia	id.	48	22	70	2 800	70	2 800	121	...	121	4 840	121	4 840
	Gran Bretagna	id.	...	47	47	1 880	47	1 880
	Svizzera	id.	462	...	462	18 480	462	18 480
	Tunisi	id.	121	121	4 840	121	4 840	
	Algeria	id.	89	89	3 560	89	3 560	
	Colonia Eritrea	id.	197	197	7 880	197	7 880	
	Stati Uniti e Canada . .	id.	260	260	10 400	260	10 400	
			75	91	166	6 640	166	6 640	627	667	1 294	51 760	1 294	51 760
		Da riportare	157 392 347	128 498 055	59 088 024	30 193 732								

(a) Compresi quintali 98 742 riesportati a scarico di temporanea importazione di grano.

TAVOLA X.

ANALISI DEL COMMERCIO GENERALE E SPECIALE D'IMPORTAZIONE E DI ESPORTAZIONE. — 1895.

MERCÌ (Le cifre fra parentesi indicano i valori unitari)	PAESI DI PROVENIENZA e DI DESTINAZIONE	UNITÀ	IMPORTAZIONE						ESPORTAZIONE					
			COMMERCIO GENERALE			Valore — Lire	COMMERCIO SPECIALE		COMMERCIO GENERALE			Valore — Lire	COMMERCIO SPECIALE	
			Quantità				Quan- tità	Valore — Lire	Quantità				Quan- tità	Valore — Lire
			Via di terra	Via di mare	Totale	Via di terra			Via di mare	Totale	Via di terra	Via di mare		
<i>Riporto</i>			157 392 347			128 498 055			59 088 024			30 193 732		
Fecole (Val. I. 30).	Austria-Ungheria . . .	Quint.	204	6 773	6 977	209 310	6 977	209 310
	Belgio	id.	...	7 812	7 812	234 360	7 812	234 360
	Danimarca	id.	...	2 090	2 090	62 700	2 090	62 700
	Francia	id.	2 078	115	2 193	65 790	2 193	65 790
	Germania	id.	942	27 770	28 712	861 360	28 712	861 360
	Gran Bretagna	id.	8	7 466	7 474	224 220	7 474	224 220
	Olanda	id.	...	30 080	30 080	902 400	30 080	902 400
	Asia - Possed. Inglesi China	id.	...	17 922	17 922	537 660	17 922	537 660
			3 232	100 571	103 803	3 114 090	103 803	3 114 090
Amido comune, di riso (Val. I. 55).	Austria-Ungheria . . .	Quint.	...	75	75	4 125	75	4 125
Detto - di altra materia. (Val. I. ed E. 45).	Austria-Ungheria . . .	Quint.	2 230	991	3 221	144 945	3 221	144 945
	Belgio	id.	...	29	29	1 305	29	1 305
	Danimarca	id.	...	231	231	10 395	231	10 395
	Francia	id.	130	...	130	5 850	130	5 850
	Germania	id.	1 076	1 177	2 253	101 385	2 253	101 385
	Gran Bretagna	id.	...	365	365	16 425	365	16 425
	Olanda	id.	...	121	121	5 445	121	5 445
	Svizzera	id.	161	...	161	7 245	161	7 245	24	...	24	1 080	24	1 080
			3 597	2 914	6 511	292 995	6 511	292 995	24	...	24	1 080	24	1 080
Amido fino od in scatole. (Val. I. ed E. 65).	Austria-Ungheria . . .	Quint.	135	1 350	1 485	96 525	1 485	96 525
	Belgio	id.	...	2 279	2 279	148 135	2 279	148 135
	Francia	id.	2	107	109	7 085	109	7 085
	Germania	id.	831	894	1 725	112 125	1 725	112 125
	Gran Bretagna	id.	2	1 635	1 637	106 405	1 637	106 405
	Malta	id.	...	57	57	3 705	57	3 705
	Olanda	id.	...	1 548	1 548	100 620	1 548	100 620
	Svizzera	id.	68	...	68	4 420	68	4 420
			970	7 870	8 840	574 600	8 840	574 600	68	...	68	4 420	68	4 420
<i>Da riportare</i>			161 378 157			132 483 865			59 093 524			30 199 232		

TAVOLA X.

ANALISI DEL COMMERCIO GENERALE E SPECIALE D'IMPORTAZIONE E DI ESPORTAZIONE. — 1895.

MERCÌ (Le cifre fra parentesi indicano i valori unitari)	PAESI DI PROVENIENZA e DI DESTINAZIONE	UNITÀ	IMPORTAZIONE						ESPORTAZIONE					
			COMMERCIO GENERALE			Valore — Lire	COMMERCIO SPECIALE		COMMERCIO GENERALE			Valore — Lire	COMMERCIO SPECIALE	
			Quantità				Quan- tità	Valore — Lire	Quantità				Quan- tità	Valore — Lire
			Via di terra	Via di mare	Totale	Via di terra			Via di mare	Totale	Via di terra	Via di mare		

Segue **CATEGORIA XIV. — CEREALI, FARINE, PASTE E PRODOTTI VEGET. NON COMPRESI IN ALTRE CATEG.**

<i>Riporto</i>			181 378 157	...	132 483 865	...	59 093 524	...	30 199 232					
Aranci e limoni . . . (Val. I. ed E. 15).	Austria-Ungheria . . .	Quint.	1 199	372	1 571	23 565	1 051	15 765	14 615	403 923	418 538	6 278 070	418 018	6 270 270
	id.	id.	11 630	4 041	15 671	235 065	15 671	235 065
	Belgio	id.	1 412	1 412	21 180	1 412	21 180
	Danimarca	id.	236 685	15 779	236 685
	Francia	id.	55	21	76	1 140	76	1 140	15 779	...	15 779	236 685	15 779	236 685
	Germania	id.	18 801	98 218	117 019	1 755 285	117 019	1 755 285
	Gran Bretagna	id.	47	314 636	314 683	4 720 245	314 683	4 720 245
	Grecia	id.	...	188	188	2 820	188	2 820	...	127	127	1 905	127	1 905
	Malta	id.	11 494	11 494	173 410	11 494	172 410
	Olanda	id.	29 329	29 329	439 935	29 329	439 935
	Russia	id.	141 252	141 252	2 118 780	141 252	2 118 780
	Spagna	id.	...	135	135	2 025
	Svezia e Norvegia . .	id.	13 205	13 205	198 075	13 205	198 075
	Svizzera	id.	16 079	...	16 079	211 185	15 944	239 160
	Turchia Europea . . .	id.	45 812	45 812	687 180	45 812	687 180
	Turchia Asiatica . . .	id.	12 897	12 897	193 455	12 897	193 455
	Egitto	id.	483	483	7 245	483	7 245
Colonia Eritrea . . .	id.	199	199	2 985	199	2 985	
Stati Uniti e Canada .	id.	1 036 122	1 036 122	15 541 830	1 036 122	15 541 830	
Repubblica Argentina	id.	132	132	1 980	132	1 980	
Australia	id.	9 108	9 108	136 620	9 108	136 620	
			1 254	716	1 970	29 550	1 315	19 725	76 951	2 122 390	2 199 341	32 990 115	2 198 686	32 980 290
Cedri e cedrati . . . (Val. I. ed E. 30).	Austria-Ungheria . . .	Quint.	...	546	546	16 380	546	16 380	29	120	149	4 470	149	4 470
	Francia	id.	...	14 135	14 135	424 050	14 135	424 050	...	52	52	1 560	52	1 560
	Germania	id.	314	1 616	1 930	57 900	1 930	57 900
	Gran Bretagna	id.	997	997	29 910	997	29 910
	Grecia	id.	...	1 264	1 264	37 920	1 264	37 920
	Olanda	id.	48	48	1 440	48	1 440
	Turchia Asiatica . . .	id.	...	133	133	3 990	133	3 990
	Stati Uniti e Canada .	id.	5 008	5 008	150 240	5 008	150 240
			...	16 078	16 078	482 340	16 078	482 340	343	7 841	8 184	245 520	8 184	245 520
Uva fresca (Val. I. ed E. 21).	Austria-Ungheria . . .	Quint.	2 955	...	2 955	62 055	2 955	62 055
	Francia	id.	458	...	458	9 618	5 272	...	5 272	110 712	4 814	101 094
	Germania	id.	76 139	...	76 139	1 598 919	76 139	1 598 919
	Gran Bretagna	id.	479	...	479	10 059	479	10 059
	Svizzera	id.	35 978	...	35 978	755 538	35 978	755 538
			458	...	458	9 618	120 823	...	120 823	2 537 283	130 365	2 527 665
<i>Da riportare</i>			161 899 665	...	132 985 930	...	94 866 442	...	65 982 707					

TAVOLA X.

ANALISI DEL COMMERCIO GENERALE E SPECIALE D'IMPORTAZIONE E DI ESPORTAZIONE. — 1895.

MERCÌ (Le cifre fra parentesi indicano i valori unitari)	PAESI DI PROVENIENZA e DI DESTINAZIONE	UNITÀ	IMPORTAZIONE						ESPORTAZIONE					
			COMMERCIO GENERALE				COMMERCIO SPECIALE		COMMERCIO GENERALE				COMMERCIO SPECIALE	
			Quantità			Valore — Lire	Quan- tità	Valore — Lire	Quantità			Valore — Lire	Quan- tità	Valore — Lire
			Via di terra	Via di mare	Totale				Via di terra	Via di mare	Totale			

Segue **CATEGORIA XIV.** — CEREALI, FARINE, PASTE E PRODOTTI VEGET. NON COMPRESI IN ALTRE CATEG.

			Riparto			161 899 665			132 985 930			94 866 442			65 952 707
Frutte fresche non nominate. (Val. I. ed E. 25).	Austria-Ungheria . . .	Quint.	3 172	1 113	4 285	107 125	4 285	107 125	7 375	58 033	65 408	1 635 200	65 408	1 635 200				
	Belgio	id.	95	97	192	4 800	192	4 800				
	Francia	id.	915	13	928	23 200	881	22 025	12 569	622	13 191	329 775	13 144	528 600				
	Germania	id.	34 300	...	34 300	857 500	34 300	857 500				
	Gran Bretagna	id.	1 479	9	1 488	37 200	1 488	37 200				
	Grecia	id.	...	60	60	1 500	60	1 500				
	Malta	id.	4 028	4 028	100 700	4 028	100 700				
	Spagna	id.	...	278	278	6 950	278	6 950				
	Svizzera	id.	276	...	276	6 900	276	6 900	8 369	...	8 369	209 225	8 369	209 225				
	Turchia Europea	id.	...	65	65	1 625	65	1 625	...	156	156	3 900	156	3 900				
	Asia - Possed. Inglesi	id.	...	67	67	1 675	67	1 675	...	297	297	7 425	297	7 425				
	Egitto	id.	...	8 578	8 578	214 450	8 578	214 450	...	2 899	2 899	72 475	2 899	72 475				
	Tunisi	id.	1 314	1 314	32 850	1 314	32 850				
	Colonia Eritrea	id.	376	376	9 400	376	9 400				
	Stati Uniti e Canada .	id.	420	420	10 500	420	10 500				
	Repubblica Argentina	id.	1 076	1 076	26 900	1 076	26 900				
			4 363	10 174	14 537	363 425	14 490	362 250	64 187	69 327	133 514	3 337 850	133 467	3 336 675				
Datteri (Val. I. ed E. 120).	Austria-Ungheria . . .	Quint.	35	661	696	83 520	696	83 520	26	...	26	3 120				
	Francia	id.	57	84	141	16 920	125	15 000				
	Gran Bretagna	id.	...	304	304	36 480	304	36 480				
	Malta	id.	...	151	151	18 120	151	18 120				
	Turchia Europea	id.	...	22	22	2 640	22	2 640				
	Egitto	id.	...	38	38	4 560	38	4 560				
	Tunisi	id.	...	1 768	1 768	212 160	1 768	210 960				
	Tripoli	id.	...	13	13	1 560	13	1 560				
	Algeria	id.	...	22	22	2 640	22	2 640				
			92	3 063	3 155	378 600	3 129	375 480	26	...	26	3 120				
Carrube (Val. I. ed E. 10).	Austria-Ungheria . . .	Quint.	200	3 838	4 038	40 380	4 038	40 380	440	23 658	24 098	240 980	23 901	239 010				
	Belgio	id.	250	250	2 500	250	2 500				
	Francia	id.	1 087	...	1 087	10 870	405	4 050	735	...	735	7 350				
	Germania	id.	1 971	3 792	5 763	57 630	5 763	57 630				
	Grecia	id.	...	9 310	9 310	93 100	8 922	89 220				
	Gran Bretagna	id.	713	713	7 130	713	7 130				
	Malta	id.	15 149	15 149	151 490	15 149	151 490				
	Olanda	id.	765	765	7 650	765	7 650				
	Svizzera	id.	802	...	802	8 020	664	6 640				
	Turchia Europea	id.	...	54 347	54 347	543 470	54 347	543 470				
	Turchia Asiatica	id.	...	20 003	20 003	200 030	20 003	200 030				
	Altro Contr. Asiatiche	id.	...	11 589	11 589	115 890	11 589	115 890				
	Egitto	id.	...	155	155	1 550	155	1 550				
	Stati Uniti e Canada .	id.	738	738	7 380	738	7 380				
			1 287	99 242	100 529	1 005 290	99 459	994 590	3 948	45 065	49 013	490 130	47 943	479 430				
			Da riportare			163 646 980			134 718 250			98 697 542			69 768 812

TAVOLA X.

ANALISI DEL COMMERCIO GENERALE E SPECIALE D'IMPORTAZIONE E DI ESPORTAZIONE. — 1895.

MERCÌ	PAESI DI PROVENIENZA e DI DESTINAZIONE	UNITÀ	IMPORTAZIONE						ESPORTAZIONE					
			COMMERCIO GENERALE				COMMERCIO SPECIALE		COMMERCIO GENERALE				COMMERCIO SPECIALE	
			Quantità			Valore — Lire	Quan- tità	Valore — Lire	Quantità			Valore — Lire	Quan- tità	Valore — Lire
			Via di terra	Via di mare	Totale				Via di terra	Via di mare	Totale			

(Le cifre fra parentesi indicano i valori unitari)

Segue **CATEGORIA XIV. — CEREALI, FARINE, PASTE E PRODOTTI VEGET. NON COMPRESI IN ALTRE CATEG.**

			Riporto			163 646 980		134 718 250		98 697 542				69 768 812
Pistacchi col guscio o senza. (Val. I. ed E. 700).	Austria-Ungheria . . .	Quint.	6	45	51	35 700	51	35 700
	Francia	id.	...	7	7	4 900	7	4 900	...	186	186	130 200	186	130 200
	Germania	id.	23	23	16 100	23	16 100
	Gran Bretagna	id.	...	12	12	8 400	12	8 400	...	287	287	200 900	287	200 900
	Malta	id.	...	2	2	1 400	2	1 400	...	4	4	2 800	4	2 800
	Olanda	id.	5	5	3 500	5	3 500
	Svizzera	id.	11	...	11	7 700	11	7 700
	Turchia Europea . . .	id.	...	2	2	1 400	2	1 400
	Stati Uniti e Canada .	id.	174	174	121 800	174	121 800
	Repubblica Argentina	id.	4	4	2 800	4	2 800
			...	23	23	16 100	23	16 100	17	728	745	521 500	745	521 500
Mandorle senza guscio (Val. I. ed E. 135).	Austria-Ungheria . . .	Quint.	222	939	1 161	156 785	1 140	153 900	485	30 886	31 371	4 285 085	31 371	4 285 085
	Belgio	id.	701	701	94 635	701	94 635
	Danimarca	id.	482	482	65 070	482	65 070
	Francia	id.	163	1 556	1 719	232 065	1 561	210 735	9	4 683	4 692	633 420	4 692	633 420
	Germania	id.	16 622	30 344	46 966	6 340 410	46 966	6 340 410
	Gran Bretagna	id.	...	207	207	27 945	207	27 945	...	11 191	11 191	1 510 785	11 191	1 510 785
	Malta	id.	...	69	69	9 315	69	9 315	...	122	122	16 470	122	16 470
	Olanda	id.	6 874	6 874	927 990	6 874	927 990
	Rumenia	id.	26	26	3 510	26	3 510
	Russia	id.	985	985	132 975	985	132 975
	Spagna	id.	...	406	406	54 810	380	51 300	...	30	30	4 050	30	4 050
	Svezia e Norvegia . .	id.	1 905	1 905	257 175	1 905	257 175
	Svizzera	id.	1 314	...	1 314	177 390	1 293	174 555
	Turchia Europea . . .	id.	...	74	74	9 990	74	9 990	...	41	41	5 535	41	5 535
	Turchia Asiatica . . .	id.	...	274	274	36 990	274	36 990
	Asia - Possed. Inglesi.	id.	76	76	10 260	76	10 260
	Egitto	id.	165	165	22 275	165	22 275
	Tunisi	id.	74	74	9 990	74	9 990
	Colonia Eritrea . . .	id.	9	9	1 215	9	1 215
	Stati Uniti e Canada .	id.	5 343	5 343	721 305	5 343	721 305
	Indie Occidentali . .	id.	48	48	6 480	48	6 480
Brasile	id.	27	27	3 645	27	3 645	
Perù	id.	68	68	9 180	68	9 180	
Repubblica Argentina	id.	625	625	84 375	441	59 585	
Uruguay	id.	126	126	17 010	126	17 010	
Chili	id.	43	43	5 805	43	5 805	
Australia	id.	115	115	15 525	115	15 525	
			385	3 525	3 910	527 850	3 705	500 175	18 430	94 989	113 419	15 311 565	113 214	15 283 890
			Da riportare			164 190 930		135 234 525		114 530 607				85 574 202

TAVOLA X.

ANALISI DEL COMMERCIO GENERALE E SPECIALE D'IMPORTAZIONE E DI ESPORTAZIONE. — 1895.

MERCÌ	PAESI DI PROVENIENZA e DI DESTINAZIONE	UNITÀ	IMPORTAZIONE					ESPORTAZIONE						
			COMMERCIO GENERALE			Valore — Lire	COMMERCIO SPECIALE		COMMERCIO GENERALE			Valore — Lire	COMMERCIO SPECIALE	
			Quantità				Quan- tità	Valore — Lire	Quantità				Quan- tità	Valore — Lire
			Via di terra	Via di mare	Totale	Via di terra			Via di mare	Totale				

(Le cifre fra parentesi indicano i valori unitari)

Segue **CATEGORIA XIV. — CEREALI, FARINE, PASTE E PRODOTTI VEGET. NON COMPRESI IN ALTRE CATEG.**

Riparto	164 190 930	135 234 525	114 530 607	85 574 202
-------------------	-------------	-------------	-------------	------------

Mandorle col guscio . (Val. I. ed E. 55).	Austria-Ungheria . . .	Quint.	16	24	40	2 200	40	2 200	4	47	51	2 805	51	2 805
	Francia	id.	25	634	659	36 245	659	36 245	23	312	335	18 425	335	18 425
	Germania	id.	183	183	10 065	183	10 065
	Gran Bretagna	id.	245	245	13 475	245	13 475
	Malta	id.	42	42	2 310	42	2 310
	Olanda	id.	108	108	5 940	108	5 940
	Russia	id.	151	151	8 305	151	8 305
	Turchia Asiatica	id.	...	21	21	1 155	21	1 155
	Egitto	id.	...	62	62	3 410	62	3 410
	Colonia Eritrea	id.	28	28	1 540	28	1 540
	Brasile	id.	29	29	1 595	29	1 595
	Repubblica Argentina	id.	438	438	24 090	438	24 090
Uruguay	id.	117	117	6 435	117	6 435	
Australia	id.	32	32	1 760	32	1 760	
			41	741	782	43 010	782	43 010	27	1 732	1 759	96 745	1 759	96 745
Noci e nocciuole (Val. I. ed E. 55).	Austria-Ungheria . . .	Quint.	615	4 649	5 264	289 520	5 264	289 520	201	8 597	8 798	483 890	8 798	483 890
	Belgio	id.	9 219	9 219	507 045	9 219	507 045
	Danimarca	id.	1 103	1 103	60 665	1 103	60 665
	Francia	id.	155	3 773	3 928	216 040	3 928	209 440	1 384	8 433	9 817	539 935	9 817	539 935
	Germania	id.	...	280	280	15 400	280	15 400	987	15 486	16 473	906 015	16 473	906 015
	Gran Bretagna	id.	...	345	345	18 975	345	18 975	20	7 747	7 767	427 185	7 767	427 185
	Grecia	id.	...	570	570	31 350	570	31 350
	Malta	id.	...	942	942	51 810	942	51 810	...	2 217	2 217	121 935	2 217	121 935
	Olanda	id.	12 025	12 025	661 375	12 025	661 375
	Rumunia	id.	...	163	163	8 965	163	8 965
	Russia	id.	614	614	33 770	614	33 770
	Spagna	id.	105	105	5 775	105	5 775
	Svezia e Norvegia	id.	3 322	3 322	182 710	3 322	182 710
	Svizzera	id.	101	...	101	5 555	101	5 555	1 841	...	1 841	101 255	1 841	101 255
	Turchia Europea	id.	...	1 620	1 620	89 100	1 620	89 100
	Turchia Asiatica	id.	...	1 624	1 624	89 320	1 624	89 320
	Egitto	id.	...	59	59	3 245	59	3 245	...	65	65	3 575	65	3 575
	Tunisi	id.	...	54	54	2 970	54	2 970	...	442	442	24 310	442	24 310
	Algeria	id.	47	47	2 585	47	2 585
	Colonia Eritrea	id.	63	63	3 465	63	3 465
Stati Uniti e Canada	id.	30 462	30 462	1 675 410	30 462	1 675 410	
Brasile	id.	420	420	23 100	420	23 100	
Perù	id.	31	31	1 705	31	1 705	
Repubblica Argentina	id.	324	324	17 820	324	17 820	
Uruguay	id.	126	126	6 930	126	6 930	
Australia	id.	126	126	6 930	126	6 930	
			871	14 079	14 950	822 250	14 830	815 650	4 433	100 974	105 407	5 797 385	105 287	5 790 785
Da riportare						165 056 190		136 093 185				120 424 737		91 461 732

TAVOLA X.

ANALISI DEL COMMERCIO GENERALE E SPECIALE D'IMPORTAZIONE E DI ESPORTAZIONE. — 1895.

MERCÌ	PAESI DI PROVENIENZA e DI DESTINAZIONE	UNITÀ	IMPORTAZIONE						ESPORTAZIONE					
			COMMERCIO GENERALE			Valore — Lire	COMMERCIO SPECIALE		COMMERCIO GENERALE			Valore — Lire	COMMERCIO SPECIALE	
			Quantità				Quan- tità	Valore — Lire	Quantità				Quan- tità	Valore — Lire
			Via di terra	Via di mare	Totale	Via di terra			Via di mare	Totale				

(Le cifre fra parentesi indicano i valori unitari)

Segue **CATEGORIA XIV.** — CEREALI, FARINE, PASTE E PRODOTTI VEGET. NON COMPRESI IN ALTRE CATEG.

<i>Riporto</i>			165 056 190	136 093 185	120 424 737	91 461 732								
Frutte secche oleose non nominate. (Val. I. ed E. 100).	Austria-Ungheria . . .	Quint.	3	120	123	12 300	123	12 300	174	506	680	68 000	680	68 000
	Belgio	id.	33	33	3 300	33	3 300
	Francia	id.	134	134	13 400	134	13 400
	Germania	id.	...	154	154	15 400	154	15 400	54	7	61	6 100	61	6 100
	Gran Bretagna	id.	...	37	37	3 700	37	3 700	...	125	125	12 500	125	12 500
	Malta	id.	64	64	6 400	64	6 400
	Spagna	id.	...	521	521	52 100	521	52 100
	Turchia Asiatica . . .	id.	...	15	15	1 500	15	1 500
	Egitto	id.	167	167	16 700	167	16 700
	Tunisi	id.	77	77	7 700	77	7 700
	Stati Uniti e Canada .	id.	387	387	38 700	387	38 700
	Repubblica Argentina.	id.	273	273	27 300	273	27 300
	Uruguay	id.	30	30	3 000	30	3 000
			3	847	850	85 000	850	85 000	228	1 803	2 031	203 100	2 031	203 100
Fichi secchi (Val. I. 45 — E. 23).	Austria-Ungheria . . .	Quint.	40	658	698	31 410	536	24 120	205	49 619	49 824	1 145 952	49 824	1 145 952
	Belgio	id.	2 152	4 277	6 429	147 867	6 429	147 867
	Francia	id.	31	14	45	2 025	45	2 025	489	42 525	43 014	989 322	43 014	989 322
	Germania	id.	1 265	963	2 228	51 244	2 228	51 244
	Gran Bretagna	id.	930	930	21 390	930	21 390
	Grecia	id.	...	407	407	18 315	66	2 970
	Malta	id.	441	441	10 143	441	10 143
	Olanda	id.	543	543	12 489	543	12 489
	Svizzera	id.	1 012	...	1 012	35 156	472	10 856
	Turchia Europea . . .	id.	487	487	11 201	487	11 201
	Turchia Asiatica . . .	id.	...	37	37	1 665
	Egitto	id.	86	86	1 978	86	1 978
	Tunisi	id.	232	232	5 336	232	5 336
	Colonia Eritrea . . .	id.	52	52	1 196	52	1 196
	Stati Uniti e Canada .	id.	1 029	1 029	23 667	1 029	23 667
Brasile	id.	822	822	18 906	822	18 906	
Repubblica Argentina	id.	3 754	3 754	86 342	3 754	86 342	
Uruguay	id.	1 757	1 757	40 411	1 757	40 411	
			71	1 116	1 187	53 415	647	29 115	5 123	107 517	112 640	2 602 600	112 100	2 578 300
<i>Da riportare</i>			165 194 605	136 207 300	123 230 437	94 243 132								

TAVOLA X.

ANALISI DEL COMMERCIO GENERALE E SPECIALE D'IMPORTAZIONE E DI ESPORTAZIONE. — 1895.

MERCÌ	PAESI DI PROVENIENZA e DI DESTINAZIONE	UNITÀ	IMPORTAZIONE					ESPORTAZIONE						
			COMMERCIO GENERALE			Valore — Lire	COMMERCIO SPECIALE		COMMERCIO GENERALE			Valore — Lire	COMMERCIO SPECIALE	
			Quantità				Quan- tità	Valore — Lire	Quantità				Quan- tità	Valore — Lire
			Via di terra	Via di mare	Totale	Via di terra			Via di mare	Totale				

(Le cifre fra parentesi indicano i valori unitari)

Segue **CATEGORIA XIV. — CEREALI, FARINE, PASTE E PRODOTTI VEGET. NON COMPRESI IN ALTRE CATEG.**

<i>Riparto</i>			165 194 605	136 207 300	123 230 437	94 243 132								
Uva secca (Val. I. 40 — E 45).	Austria-Ungheria . . .	Quint.	241	5 186	5 427	217 080	4 377	175 080	340	1 108	1 448	63 030	1 022	45 990
	Francia	id.	18	196	214	8 560	214	8 560	...	139	139	6 255	139	6 255
	Gran Bretagna	id.	...	189	189	7 560	189	7 560
	Grecia	id.	...	12 964	12 964	518 560	3 117	124 680
	Spagna	id.	...	1 178	1 178	47 120	923	36 920
	Svizzera	id.	13 291	...	13 291	532 810	234	10 530
	Turchia Europea	id.	...	607	607	24 280	461	18 410
	Turchia Asiatica	id.	...	4 188	4 188	167 520	1 937	77 480
	Tunisi	id.	1 092	1 092	49 140	1 092	49 140
	Brasile	id.	81	81	3 645	81	3 645
	Repubblica Argentina	id.	66	66	2 640
			259	24 508	24 767	990 680	11 218	448 720	13 631	2 486	16 117	657 520	2 568	115 560
Prugne secche (Val. I. ed E. 50).	Austria-Ungheria . . .	Quint.	119	5 930	6 049	302 450	6 049	302 450
	Francia	id.	25	215	240	12 000	240	12 000
	Germania	id.	24	24	1 200	24	1 200
	Serbia e Montenegro . . .	id.	...	213	213	10 650	213	10 650
	Repubblica Argentina	id.	51	51	2 550	51	2 550
			144	6 358	6 502	325 100	6 502	325 100	...	75	75	3 750	75	3 750
Frutte secche non nominate. (Val. I. ed E. 42).	Austria-Ungheria . . .	Quint.	36	10	46	1 932	46	1 932	117	403	520	21 840	520	21 840
	Belgio	id.	35	35	1 470	35	1 470
	Danimarca	id.	169	169	7 098	169	7 098
	Francia	id.	242	351	593	24 906	441	18 522	43	316	359	15 068	359	15 068
	Germania	id.	1 007	1 699	2 706	113 652	2 706	113 652
	Gran Bretagna	id.	120	420	540	22 680	540	22 680
	Grecia	id.	286	286	12 012	286	12 012
	Malta	id.	231	231	9 702	231	9 702
	Svizzera	id.	823	...	823	34 566	823	34 566
	Egitto	id.	43	43	1 806	43	1 806
	Tunisi	id.	33	33	1 396	33	1 396
	Stati Uniti e Canada . . .	id.	1 917	1 917	80 514	1 917	80 514
	Brasile	id.	122	122	5 124	122	5 124
	Repubblica Argentina	id.	167	167	7 014	56	2 852
	Uruguay	id.	41	41	1 722
			278	361	639	26 838	487	20 454	2 110	5 882	7 992	335 664	7 840	329 280
<i>Da riportare</i>			166 537 223	137 001 574	124 227 371	94 691 722								

TAVOLA X.

ANALISI DEL COMMERCIO GENERALE E SPECIALE D'IMPORTAZIONE E DI ESPORTAZIONE. — 1895.

MERCÌ (Le cifre fra parentesi indicano i valori unitari)	PAESI DI PROVENIENZA e DI DESTINAZIONE	UNITÀ	IMPORTAZIONE						ESPORTAZIONE					
			COMMERCIO GENERALE				COMMERCIO SPECIALE		COMMERCIO GENERALE				COMMERCIO SPECIALE	
			Quantità			Valore — Lire	Quan- tità	Valore — Lire	Quantità			Valore — Lire	Quan- tità	Valore — Lire
			Via di terra	Via di mare	Totale				Via di terra	Via di mare	Totale			

Segue **CATEGORIA XIV.** — CEREALI, FARINE, PASTE E PRODOTTI VEGET. NON COMPRESI IN ALTRE CATEG.

			Riporto			166 537 223		137 001 574			124 227 371		94 691 722
Frutte, legumi e ortaggi nell'aceto, nel sale e nell'olio. (Val. I. ed E. 100).	Austria-Ungheria . . .	Quint.	92	290	382	38 200	345	34 500	65	851	916	91 600	905	90 500		
	Belgio	id.	688	688	68 800	688	68 800		
	Francia	id.	179	393	572	57 200	461	46 100	146	55	201	20 100	168	16 800		
	Germania	id.	91	15	106	10 600	106	10 600	...	507	507	50 700	507	50 700		
	Gran Bretagna	id.	141	257	398	39 800	178	17 800	583	16 062	16 645	1 664 500	16 645	1 664 500		
	Grecia	id.	...	164	164	16 400	137	13 700		
	Malta	id.	1 927	1 927	192 700	1 915	191 500		
	Spagna	id.	...	1 188	1 188	118 800	54	5 400		
	Svizzera	id.	49	...	49	4 900	49	4 900	812	...	812	81 200	682	68 200		
	Turchia Europea . . .	id.	...	53	53	5 300	94	94	9 400	94	9 400		
	Turchia Asiatica . . .	id.	...	156	156	15 600	156	15 600	...	31	31	3 100	31	3 100		
	Asia - Possed. Inglesi	id.	38	38	3 800	38	3 800		
	China	id.	18	18	1 800	18	1 800		
	Giappone	id.	70	70	7 000	70	7 000		
	Egitto	id.	...	42	42	4 200	42	4 200	...	104	104	10 400	104	10 400		
	Tunisi	id.	...	24	24	2 400	24	2 400	...	169	169	16 900	169	16 900		
	Colonia Eritrea	id.	212	212	21 200	212	21 200		
	Stati Uniti e Canada .	id.	1 742	1 742	174 200	1 729	172 900		
	Stati dell'Amor. Centr.	id.	40	40	4 000	18	1 800		
	Indie Occidentali . . .	id.	...	23	23	2 300		
Brasile	id.	1 118	1 118	111 800	763	76 300			
Perù	id.	149	149	14 900	149	14 900			
Repubblica Argentina	id.	1 777	1 777	177 700	897	89 700			
Uruguay	id.	264	264	26 400	115	11 500			
Chili	id.	55	55	5 500	55	5 500			
Australia	id.	112	112	11 200	112	11 200			
			552	2 605	3 157	315 700	1 552	155 200	1 606	26 083	27 689	2 768 900	26 084	2 608 400		
Frutte, legumi e ortaggi: cavoli d'ogni specie nel sale e nell'aceto. (Val. I. 100).	Austria-Ungheria . . .	Quint.	1 266	6	1 272	127 200	1 272	127 200		
			Da riportare			166 980 123		137 283 974			126 996 271		97 300 122

TAVOLA X.

ANALISI DEL COMMERCIO GENERALE E SPECIALE D'IMPORTAZIONE E DI ESPORTAZIONE. — 1895.

MERCÌ (Le cifre fra parentesi indicano i valori unitari)	PAESI DI PROVENIENZA e DI DESTINAZIONE	UNITÀ	IMPORTAZIONE						ESPORTAZIONE					
			COMMERCIO GENERALE				COMMERCIO SPECIALE		COMMERCIO GENERALE				COMMERCIO SPECIALE	
			Quantità			Valore — Lire	Quan- tità	Valore — Lire	Quantità			Valore — Lire	Quan- tità	Valore — Lire
			Via di terra	Via di mare	Totale				Via di terra	Via di mare	Totale			

Segue **CATEGORIA XIV. — CEREALI, FARINE, PASTE E PRODOTTI VEGET. NON COMPRESI IN ALTRE CATEG.**

			Riporto			166 980 123		137 283 974			128 995 271		97 300 122
Frutte, legumi e ortaggi nello spirito di vino. (Val. I. ed E. 160).	Francia	Quint.	55	...	55	8 800	
	Gran Bretagna	id.	122	122	19 520	122	19 520	...		
	Stati Uniti e Canada	id.	69	69	11 040	69	11 040	...		
	Brasile	id.	28	28	4 480	28	4 480	...		
	Perù	id.	11	11	1 760	11	1 760	...		
	Repubblica Argentina	id.	150	150	24 000	95	15 200	...		
	Uruguay	id.	30	30	4 800	30	4 800	...		
			55	...	55	8 800	410	410	65 600	355	56 800	...		
Funghi (Val. I. ed E. 400).	Austria-Ungheria	Quint.	67	147	214	85 600	214	85 600		
	Belgio	id.	16	16	6 400	16	6 400	...		
	Francia	id.	303	526	829	331 600	766	306 400	41	24	65	26 000	65	26 000		
	Germania	id.	9	22	31	12 400	31	12 400		
	Spagna	id.	...	6	6	2 400		
	Stati Uniti e Canada	id.	40	40	16 000	40	16 000	...		
	Brasile	id.	47	47	18 800	47	18 800	...		
	Perù	id.	93	93	37 200	93	37 200	...		
	Repubblica Argentina	id.	890	890	356 000	864	345 600	...		
	Uruguay	id.	439	439	175 600	396	158 400	...		
Chili	id.	72	72	28 800	72	28 800	...			
			379	701	1 080	432 000	1 011	404 400	41	1 621	1 662	664 800	1 593	637 200		
Tartufi (Val. I. ed E. 1350).	Austria-Ungheria	Quint.	5	...	5	6 750	5	6 750		
	Francia	id.	19	...	19	25 650	19	25 650		
	Germania	id.	1	...	1	1 350	1	1 350		
			1	...	1	1 350	1	1 350	24	...	24	32 400	24	32 400		
Luppolo (Val. I. ed E. 300).	Austria-Ungheria	Quint.	26	...	26	7 800	26	7 800		
	Germania	id.	622	...	622	186 600	622	186 600	1	...	1	300	1	300		
			648	...	648	194 400	648	194 400	1	...	1	300	1	300		
Semi oleosi: di ricino. (Val. I. 25).	Austria-Ungheria	Quint.	...	3 660	3 660	91 500	3 660	91 500		
	Turchia Asiatica	id.	...	206	206	5 150	206	5 150		
	Asia - Possed. Inglesi	id.	...	54 458	54 458	1 361 450	54 458	1 361 450		
	Egitto	id.	...	106	106	2 650	106	2 650		
	Algeria	id.	...	199	199	4 975	199	4 975		
			...	58 629	58 629	1 465 725	58 629	1 465 725		
			Da riportare			169 082 398		139 349 849			127 759 371		98 026 822

TAVOLA X.

ANALISI DEL COMMERCIO GENERALE E SPECIALE D'IMPORTAZIONE E DI ESPORTAZIONE. — 1895.

MERCÌ	PAESI DI PROVENIENZA e DI DESTINAZIONE	UNITÀ	IMPORTAZIONE						ESPORTAZIONE					
			COMMERCIO GENERALE				COMMERCIO SPECIALE		COMMERCIO GENERALE				COMMERCIO SPECIALE	
			Quantità			Valore — Lire	Quan- tità	Valore — Lire	Quantità			Valore — Lire	Quan- tità	Valore — Lire
			Via di terra	Via di mare	Totale				Via di terra	Via di mare	Totale			

(Le cifre fra parentesi indicano i valori unitari)

Segue **CATEGORIA XIV.** — CEREALI, FARINE, PASTE E PRODOTTI VEGET. NON COMPRESI IN ALTRE CATEG.

Riporto			169 082 398			 139 349 849	 127 759 371			 98 026 822	
Semi oleosi: di lino, di colza e di raviz- zone. (Val. I. ed E. 30).	Austria-Ungheria . . .	Quint.	625	3 026	3 651	109 530	3 651	109 530	68	...	68	2 040	68	2 040
	Francia	id.	...	884	884	26 520	884	26 520
	Gran Bretagna	id.	...	1 663	1 663	49 890	1 663	49 890	...	5 387	5 387	161 610	5 387	161 610
	Grecia	id.	...	156	156	4 680	156	4 680
	Olanda	id.	313	313	9 390	313	9 390
	Russia	id.	...	3 298	3 298	98 940	3 298	98 940
	Spagna	id.	2 970	2 970	89 100
	Svizzera	id.	3 292	...	3 292	98 760
	Turchia Europea . . .	id.	...	1 072	1 072	32 160	1 072	32 160
	Asia - Possed. Inglesi	id.	...	260 603	260 603	7 818 000	257 830	7 734 900
	Altre Contr. Asiatiche	id.	...	523	523	15 690
	Stati Uniti e Canada .	id.	...	4 517	4 517	135 510	4 097	122 910
Brasile	id.	...	204	204	6 120	204	6 120	
Repubblica Argentina	id.	...	14 707	14 707	441 210	12 161	364 830	...	66	66	1 980	66	1 980	
			625	290 653	291 278	8 738 340	285 016	8 550 480	3 360	8 736	12 096	362 880	5 834	175 020
Detti - di sesamo e di arachide. (Val. I. 28).	Austria-Ungheria . . .	Quint.	...	166	166	4 618	166	4 618
	Francia	id.	...	2 303	2 303	64 484	2 303	64 484	...	2 589	2 589	72 492
	Gran Bretagna	id.	...	56	56	1 568	56	1 568
	Spagna	id.	...	2 940	2 940	82 320	2 910	82 320	...	706	706	19 768
	Turchia Europea . . .	id.	...	7 061	7 061	197 708	7 061	197 708
	Turchia Asiatica . . .	id.	...	6 472	6 472	181 216	6 472	181 216
	Asia - Possed. Inglesi.	id.	...	100 664	100 664	2 818 592	97 369	2 726 332
	China	id.	...	38 685	38 685	1 083 180	38 685	1 083 180
			...	158 347	158 347	4 433 716	155 052	4 341 456	...	3 295	3 295	92 260
Detti - altri (Val. I. ed E. 25).	Austria-Ungheria . . .	Quint.	622	1 274	1 896	47 400	1 354	33 850	818	1 583	2 401	60 025	1 587	39 675
	Francia	id.	3	3 059	3 062	76 550	3 062	76 550	555	24	579	14 475	37	925
	Germania	id.	700	191	894	22 350	199	4 975
	Gran Bretagna	id.	985	985	24 625	985	24 625
	Grecia	id.	...	1 622	1 622	40 550	808	20 200
	Malta	id.	10 840	10 840	271 000	10 840	271 000
	Russia	id.	...	606	606	15 150	606	15 150
	Spagna	id.	159	159	3 975
	Turchia Europea . . .	id.	...	2 735	2 735	68 375	2 040	51 000
	Tunisi	id.	151	151	3 775	151	3 775
	Stati Uniti e Canada .	id.	64	64	1 600	64	1 600
Repubblica Argentina	id.	...	159	159	3 975	
			625	9 455	10 080	252 000	7 870	196 750	2 073	14 000	16 073	401 825	13 863	346 575
Da riportare			182 506 464			 152 438 535	 128 616 336			 98 548 417	

TAVOLA X.

ANALISI DEL COMMERCIO GENERALE E SPECIALE D'IMPORTAZIONE E DI ESPORTAZIONE. — 1895.

MERCÌ (Le cifre fra parentesi indicano i valori unitari)	PAESI DI PROVENIENZA e DI DESTINAZIONE	UNITÀ	IMPORTAZIONE						ESPORTAZIONE					
			COMMERCIO GENERALE			COMMERCIO SPECIALE			COMMERCIO GENERALE			COMMERCIO SPECIALE		
			Quantità			Valore — Lire	Quan- tità	Valore — Lire	Quantità			Valore — Lire	Quan- tità	Valore — Lire
			Via di terra	Via di mare	Totale				Via di terra	Via di mare	Totale			

Segue **CATEGORIA XIV.** - CEREALI, FARINE, PASTE E PRODOTTI VEGET. NON COMPRESI IN ALTRE CATEG.

			Riparto			182 506 454	152 438 535	128 616 336	98 548 417					
Semi non oleosi (Val. I. 45 — E. 80).	Austria-Ungheria . . .	Quint.	786	5 746	6 532	293 940	6 532	293 940	6 750	684	7 434	594 720	7 434	594 720
	Belgio	id.	...	53	53	2 385	53	2 385
	Danimarca	id.	266	266	21 280	266	21 280
	Francia	id.	327	5 780	6 107	274 815	5 949	267 705	1 334	239	1 573	120 240	1 413	113 040
	Germania	id.	733	123	856	38 520	653	29 385	14 019	685	14 704	1 176 320	14 704	1 176 320
	Gran Bretagna	id.	...	8 645	8 645	389 025	8 543	384 435	...	573	573	45 840	573	45 840
	Olanda	id.	...	119	119	5 355	119	5 355
	Russia	id.	...	323	323	14 535	323	14 535
	Svizzera	id.	4 836	...	4 836	383 310	4 734	378 720
	Turchia Europea . . .	id.	...	6 328	6 328	284 760	6 328	284 760
	Turchia Asiatica . . .	id.	...	87	87	3 915	87	3 915
	Asia - Possed. Inglesi	id.	...	52 567	52 567	2 365 515	52 567	2 365 515
	China	id.	...	32	32	1 440	32	1 440
	Egitto	id.	...	118	118	5 310	118	5 310
	Tunisi	id.	...	233	233	10 485	233	10 485
	Algeria	id.	...	45	45	2 025	45	2 025
	Stati Uniti e Canada .	id.	...	417	417	18 765	417	18 765	1 768	1 768	141 440	1 768	141 440	
	Stati dell'Amer. Centr.	id.	...	332	332	14 940	332	14 940
	Brasile	id.	52	52	4 160	52	4 160
	Repubblica Argentina	id.	...	1 029	1 029	46 305	917	41 265	...	103	103	8 240	103	8 240
	Uruguay	id.	...	77	77	3 465	77	3 465
	Australia	id.	...	5 076	5 076	228 420	5 076	228 420	...	347	347	16 805	34	2 720
			1 846	87 130	88 976	4 003 920	88 401	3 978 045	26 939	4 717	31 656	2 512 355	31 081	2 486 480
Oli di palma e di cocco. (Val. I. ed E. 62).	Austria-Ungheria . . .	Quint.	147	957	1 104	68 448	1 104	68 448	...	77	77	4 774	77	4 774
	Francia	id.	13	20 359	20 372	1 263 064	20 270	1 256 740
	Germania	id.	15	387	402	24 924	402	24 924
	Gran Bretagna	id.	...	18 863	18 863	1 169 506	18 825	1 167 150
	Svizzera	id.	287	...	287	17 794	64	3 968
	Turchia Europea . . .	id.	59	59	3 658	59	3 658
	Asia - Possed. Inglesi	id.	...	1 480	1 480	91 760	1 480	91 760
	Repubblica Argentina	id.	...	83	83	5 146
			175	42 129	42 304	2 622 848	42 081	2 609 022	287	136	423	26 226	200	12 400
Panelli di noce e di altre materie. (Val. I. ed E. 12).	Austria-Ungheria . . .	Quint.	1 132	45 922	47 054	564 648	47 054	564 648	411	107	518	6 216	518	6 216
	Francia	id.	8 011	19 438	27 449	329 388	27 449	329 388	6 300	36 735	43 035	516 420	43 035	516 420
	Germania	id.	1 306	14 576	15 882	190 584	15 882	190 584
	Gran Bretagna	id.	...	285	285	3 420	285	3 420
	Russia	id.	...	962	962	11 544	962	11 544
	Svizzera	id.	30 995	...	30 995	371 940	30 995	371 940
	Asia - Possed. Inglesi	id.	...	3 362	3 362	40 344	3 362	40 344
	Egitto	id.	...	303	303	3 636	303	3 636
	Repubblica Argentina	id.	...	3 463	3 463	41 556	3 463	41 556
			9 143	73 735	82 878	994 536	82 878	994 536	39 012	51 418	90 430	1 085 160	90 430	1 085 160
			Da riportare			190 227 758	160 020 138	132 240 077	102 132 457					

TAVOLA X.

ANALISI DEL COMMERCIO GENERALE E SPECIALE D'IMPORTAZIONE E DI ESPORTAZIONE. — 1895.

MERCÌ	PAESI DI PROVENIENZA e DI DESTINAZIONE	UNITÀ	IMPORTAZIONE						ESPORTAZIONE					
			COMMERCIO GENERALE				COMMERCIO SPECIALE		COMMERCIO GENERALE				COMMERCIO SPECIALE	
			Quantità			Valore — Lire	Quan- tità	Valore — Lire	Quantità			Valore — Lire	Quan- tità	Valore — Lire
			Via di terra	Via di mare	Totale				Via di terra	Via di mare	Totale			

(Le cifre fra parentesi indicano i valori unitari)

Segue **CATEGORIA XIV.** — CEREALI, FARINE, PASTE E PRODOTTI VEGET. NON COMPRESI IN ALTRE CATEG.

Riporto			190 227 758			160 020 138			132 240 077			102 132 457		
Legumi ed ortaggi freschi. (Val. I. ed E. 25).	Austria-Ungheria . . .	Quint.	1 020	448	1 468	36 700	1 468	36 700	35 784	38 591	74 375	1 859 375	74 375	1 859 375
	Belgio	id.	2 501	...	2 501	62 525	2 501	62 525
	Francia	id.	149	236	385	9 625	104	2 600	6 964	106	7 070	176 750	6 989	174 725
	Germania	id.	52 397	...	52 397	1 309 925	52 397	1 309 925
	Gran Bretagna	id.	2 385	465	2 850	71 250	2 850	71 250
	Olanda	id.	200	...	200	5 000	200	5 000
	Svizzera	id.	24 636	...	24 636	615 900	20 821	520 525
	Egitto	id.	...	3 615	3 615	90 375	105	105	2 625	105	2 625
	Stati Uniti e Canada .	id.	160	160	4 000	160	4 000
	Repubblica Argentina	id.	186	186	4 650	186	4 650
	Uruguay	id.	...	114	114	2 850	114	2 850
			1 169	4 413	5 582	139 550	1 686	42 150	124 867	39 613	164 480	4 112 000	160 584	4 014 600
Prodotti vegetali non nominati. (Val. I. ed E. 15).	Austria-Ungheria . . .	Quint.	9 896	691	10 587	158 805	10 587	158 805	55 169	16 719	71 888	1 078 320	71 888	1 078 320
	Belgio	id.	...	152	152	2 280	152	2 280	555	2 515	3 100	46 500	3 100	46 500
	Danimarca	id.	108	108	1 620	108	1 620
	Francia	id.	8 092	1 885	9 977	149 655	9 778	146 670	23 383	3 404	26 787	401 805	26 589	398 835
	Germania	id.	256	20 466	20 722	310 830	20 722	310 830	12 058	3 770	15 828	237 420	15 828	237 420
	Gran Bretagna	id.	...	149	149	2 235	1 796	3 876	5 672	85 080	5 522	82 830
	Malta	id.	561	561	8 415	561	8 415
	Olanda	id.	6 618	6 618	99 270	6 618	99 270
	Portogallo	id.	138	138	2 070	138	2 070
	Spagna	id.	...	296	296	4 440	296	4 440	...	118	118	1 770	118	1 770
	Svizzera	id.	9 946	...	9 946	149 190	9 946	149 190	18 061	...	18 061	270 915	18 061	270 915
	Turchia Europea . . .	id.	...	124	124	1 860	124	1 860	...	245	245	3 675	245	3 675
	Turchia Asiatica . . .	id.	437	437	6 555	437	6 555
	Egitto	id.	1 167	1 167	17 505	1 167	17 505
	Tunisi	id.	...	76	76	1 140	76	1 140	...	550	550	8 250	550	8 250
	Stati Uniti e Canada .	id.	10 652	10 652	159 780	10 652	159 780
	Stati dell'Amer. Centr.	id.	...	311	311	4 665	311	4 665	...	193	193	2 895	193	2 895
	Brasile	id.	1 330	1 330	19 950	1 330	19 950
	Repubblica Argentina	id.	1 290	1 290	19 350	1 290	19 350
	Uruguay	id.	1 717	1 717	25 755	1 717	25 755
			28 190	24 150	52 340	785 100	51 992	779 880	111 022	55 438	166 460	2 496 900	166 112	2 491 680
Totale della XIV categoria			191 052 408			160 842 168			138 848 977			108 638 737		

TAVOLA X.

ANALISI DEL COMMERCIO GENERALE E SPECIALE D'IMPORTAZIONE E DI ESPORTAZIONE. — 1895.

MERCÌ (Le cifre fra parentesi indicano i valori unitari)	PAESI DI PROVENIENZA e DI DESTINAZIONE	UNITÀ	IMPORTAZIONE					ESPORTAZIONE					
			COMMERCIO GENERALE			Valore — Lire	COMMERCIO SPECIALE		COMMERCIO GENERALE			COMMERCIO SPECIALE	
			Quantità				Quan- tità	Valore — Lire	Quantità			Quan- tità	Valore — Lire
			Via di terra	Via di mare	Totale	Via di terra			Via di mare	Totale			

CATEGORIA XV. — ANIMALI, PRODOTTI E SPOGLIE DI ANIMALI NON COMPRESI IN ALTRE CATEG.

Cavalli (Val. I. 930 — E. 550).	Austria-Ungheria . . .	Numero	17 164	588	17 732	16 490 760	17 720	16 479 600	414	...	414	235 300	394	216 700
	Belgio	id.	...	2	2	1 860	2	1 860
	Francia	id.	652	6	658	611 940	360	334 800	1 991	411	2 402	1 417 620	2 148	1 181 400
	Germania	id.	312	...	312	290 160	312	290 160	17	...	17	9 350	17	9 350
	Gran Bretagna	id.	...	398	398	370 140	398	370 140
	Grecia	id.	...	67	67	62 310	67	62 310
	Malta	id.	...	40	40	37 200	40	37 200
	Olanda	id.	127	...	127	118 110	127	118 110
	Svizzera	id.	492	...	492	457 560	413	384 090	1 029	...	1 029	609 650	914	502 700
	Turchia Europea	id.	...	1 296	1 296	1 205 280	1 296	1 205 280	...	2	2	1 100	2	1 100
	Egitto	id.	3	3	1 650	3	1 650
	Tunisi	id.	...	880	880	818 400	880	818 400	...	3	3	1 650	3	1 650
	Tripoli	id.	...	78	78	72 540	78	72 540
	Stati Uniti e Canada	id.	...	4	4	3 720	4	3 720
Repubblica Argentina	id.	...	21	21	19 530	21	19 530	
			18 747	3 360	22 107	20 559 510	21 718	20 197 740	3 451	419	3 870	2 276 320	3 481	1 914 550
Muli (Val. I. ed E. 540).	Austria-Ungheria . . .	Numero	1	3	4	2 160	4	2 160	171	...	171	92 340	171	92 340
	Francia	id.	1 317	1	1 318	711 720	1 127	608 580	359	...	359	193 860	168	90 720
	Grecia	id.	86	86	46 440	86	46 440	
	Svizzera	id.	3	...	3	1 620	3	1 620	28	...	28	15 120	28	15 120
	Tunisi	id.	...	12	12	6 480	12	6 480
			1 321	16	1 337	721 980	1 146	618 840	558	86	644	347 760	453	244 620
Asini (Val. I. ed E. 110).	Austria-Ungheria . . .	Numero	307	47	354	38 940	354	38 940	459	2	461	50 710	461	50 710
	Francia	id.	53	3	56	6 160	56	6 160	1 440	...	1 440	158 400	1 440	158 400
	Svizzera	id.	170	...	170	18 700	170	18 700
	Turchia Europea	id.	...	61	61	6 710	61	6 710
	Asia - Possed. Inglesi	id.	14	14	1 540	14	1 540	
	Tunisi	id.	...	45	45	4 950	45	4 950	...	10	10	1 100	10	1 100
Tripoli	id.	...	15	15	1 650	15	1 650	
			360	171	531	58 410	531	58 410	2 069	26	2 095	230 450	2 095	230 450
Bovi (Val. I. 450 — E. 510).	Austria-Ungheria . . .	Numero	122	...	122	54 900	122	54 900	970	...	970	494 700	970	494 700
	Francia	id.	5	731	736	375 360	736	375 360
	Germania	id.	252	...	252	128 520	252	128 520
	Rumenia	id.	...	1 516	1 516	682 200	100	45 000
	Russia	id.	...	930	930	459 000	216	97 200
	Svizzera	id.	31 318	...	31 318	15 804 660	28 526	14 548 260
	Turchia Europea	id.	...	197	197	88 650	36	16 200
	Asia - Possed. Inglesi	id.	...	150	150	67 500
	Tunisi	id.	...	4	4	1 800	4	1 800	...	4	4	2 040	4	2 040
	Stati Uniti e Canada	id.	...	183	183	82 350	4	1 800
Repubblica Argentina	id.	...	186	186	83 700	104	46 800	
			122	3 166	3 288	1 520 100	586	263 700	32 545	735	33 280	16 805 280	30 488	15 548 880
Da riportare						22 860 000		21 138 690				19 659 810		17 938 500

TAVOLA X.

ANALISI DEL COMMERCIO GENERALE E SPECIALE D'IMPORTAZIONE E DI ESPORTAZIONE. — 1895.

MERCÌ	PAESI DI PROVENIENZA e DI DESTINAZIONE	UNITÀ	IMPORTAZIONE						ESPORTAZIONE					
			COMMERCIO GENERALE			Valore — Lire	COMMERCIO SPECIALE		COMMERCIO GENERALE			Valore — Lire	COMMERCIO SPECIALE	
			Quantità				Quan- tità	Valore — Lire	Quantità				Quan- tità	Valore — Lire
			Via di terra	Via di mare	Totale	Via di terra			Via di mare	Totale				

(Le cifre fra parentesi indicano i valori unitari)

Segue **CATEGORIA XV.** — ANIMALI, PRODOTTI E SPOGLIE DI ANIMALI NON COMPRESI IN ALTRE CATEG.

<i>Riporto</i>			22 860 000	...	21 138 690	...	19 659 810	...	17 938 500					
Tori. (Val. I. 580 — E. 430).	Austria-Ungheria . . .	Numero	3	...	3	1 740	3	1 740	36	...	36	15 480	36	15 480
	Francia	id.	3	25	28	12 010	28	12 010
	Germania	id.	35	...	35	15 050	35	15 050
	Svizzera	id.	1 723	...	1 723	740 890	1 723	740 890
	Tunisi	id.	...	34	34	19 720	34	19 720
	Tripoli	id.	...	2	2	1 160	2	1 160
			3	36	39	22 620	39	22 620	1 797	25	1 822	783 460	1 822	783 460
Vacche (Val. I. 440 — E. 300).	Austria-Ungheria . . .	Numero	2 313	143	2 486	1 093 840	2 486	1 093 840	1 137	...	1 137	341 100	1 137	341 100
	Francia	id.	59	...	59	25 960	59	25 960	1 352	878	2 230	669 000	2 230	669 000
	Germania	id.	57	...	57	17 100	57	17 100
	Grecia	id.	7	7	...	2 100	7	2 100
	Russia	id.	...	17	17	7 480	17	7 480
	Spagna	id.	134	134	...	40 200	134	40 200
	Svizzera	id.	1 507	...	1 507	663 080	1 507	663 080	1 204	...	1 204	361 200	1 204	361 200
	Turchia Europea . . .	id.	...	103	103	45 320	103	45 320
	Tunisi	id.	...	393	393	174 240	393	174 240	...	143	143	42 900	143	42 900
	Tripoli	id.	...	3	3	1 320	3	1 320
			3 909	662	4 571	2 011 240	4 571	2 011 240	3 750	1 162	4 912	1 473 600	4 912	1 473 600
Giovenchi e torelli (Val. I. ed E. 310).	Austria-Ungheria . . .	Numero	3 030	25	3 055	947 050	3 055	947 050	209	...	209	64 790	209	64 790
	Francia	id.	116	...	116	35 960	116	35 960	...	77	77	23 870	77	23 870
	Germania	id.	5	...	5	1 550	5	1 550
	Svizzera	id.	290	...	290	89 900	290	89 900	260	...	260	80 600	260	80 600
	Turchia Europea . . .	id.	...	36	36	11 160	36	11 160
	Tunisi	id.	...	172	172	53 320	172	53 320
			3 436	233	3 669	1 137 390	3 669	1 137 390	474	77	551	170 810	551	170 810
Vitelli. (Val. I. ed E. 155).	Austria-Ungheria . . .	Numero	4 037	12	4 019	627 595	4 049	627 595	1 391	...	1 391	215 605	1 391	213 605
	Francia	id.	83	1	84	13 020	84	13 020	31	138	169	26 195	169	26 195
	Germania	id.	29	...	29	4 495	29	4 495
	Grecia	id.	7	7	...	1 085	7	1 085
	Svizzera	id.	4 318	...	4 318	669 290	4 318	669 290	3 111	...	3 111	482 205	3 111	482 205
	Turchia Europea . . .	id.	...	22	22	3 410	22	3 410
	Tunisi	id.	...	81	81	12 555	81	12 555	...	134	134	20 770	134	20 770
	Tripoli	id.	...	7	7	1 085	7	1 085
			8 438	123	8 561	1 326 955	8 561	1 326 955	4 562	279	4 841	750 355	4 841	750 355
<i>Da riportare</i>			27 358 205	...	25 636 895	...	22 838 035	...	21 116 725					

TAVOLA X.

ANALISI DEL COMMERCIO GENERALE E SPECIALE D'IMPORTAZIONE E DI ESPORTAZIONE. — 1895.

MERCÌ (Le cifre fra parentesi indicano i valori unitari)	PAESI DI PROVENIENZA e DI DESTINAZIONE	UNITÀ	IMPORTAZIONE					ESPORTAZIONE						
			COMMERCIO GENERALE			Valore — Lire	COMMERCIO SPECIALE		COMMERCIO GENERALE			Valore — Lire	COMMERCIO SPECIALE	
			Quantità				Quan- tità	Valore — Lire	Quantità				Quan- tità	Valore — Lire
			Via di terra	Via di mare	Totale	Via di terra			Via di mare	Totale				

Segue **CATEGORIA XV.** — ANIMALI, PRODOTTI E SPOGLIE DI ANIMALI NON COMPRESI IN ALTRE CATEG.

<i>Riporto</i>			27 358 205	...	25 636 895	...	22 838 035	...	21 116 725					
Bestiame ovino . . . (Val. I. 15 — E. 16).	Austria-Ungheria . . .	Numero	63	3 850	3 913	58 695	3 913	58 695	1 157	...	1 157	18 512	1 157	18 512
	Francia	id.	182	3	185	2 775	185	2 775	13 723	179	13 902	222 432	13 902	222 432
	Rumenia	id.	...	172	172	2 580	172	2 580
	Svizzera	id.	16 413	...	16 413	262 294	16 099	257 584
	Turchia Europea . . .	id.	...	165	165	2 475	165	2 475
	Repubblica Argentina	id.	...	314	314	4 710
			245	4 504	4 749	71 235	4 435	66 525	31 293	179	31 472	503 238	31 158	498 528
Bestiame caprino . . . (Val. I. ed E. 15).	Austria-Ungheria . . .	Numero	53	3 585	3 638	54 570	3 638	54 570	156	...	156	2 340	156	2 340
	Francia	id.	260	25	285	4 275	285	4 275	236	...	236	3 540	236	3 540
	Malta	id.	...	204	204	3 060	204	3 060
	Svizzera	id.	113	...	113	1 695	113	1 695	97	...	97	1 455	97	1 455
	Tunisi	id.	...	94	94	1 410	94	1 410	...	215	215	3 225	215	2 225
			426	3 908	4 334	65 010	4 334	65 010	489	215	704	10 560	704	10 560
Porci del peso fino a 10 chilogrammi in- clusivo. (Val. I. ed E. 11).	Austria-Ungheria . . .	Numero	796	2	798	8 778	798	8 778	1 269	...	1 269	13 959	1 269	13 959
	Svizzera	id.	960	...	960	10 560	960	10 560	121	...	121	1 331	121	1 331
			1 756	2	1 758	19 338	1 758	19 338	1 390	...	1 390	15 290	1 390	15 290
Detti - del peso sopra i 10 chilogrammi fino a 20 inclusivo. (Val. I. ed E. 18).	Austria-Ungheria . . .	Numero	614	11	625	11 250	625	11 250	928	...	928	16 704	928	16 704
	Svizzera	id.	90	...	90	1 620	90	1 620	330	...	330	5 940	330	5 940
			704	11	715	12 870	715	12 870	1 258	...	1 258	22 644	1 258	22 644
Detti - del peso sopra i 20 chilogrammi fino a 50 inclusivo. (Val. I. ed E. 40).	Austria-Ungheria . . .	Numero	1 425	14	1 439	57 560	853	34 120	2 477	...	2 477	99 080	1 891	75 640
	Francia	id.	5	...	5	200	5	200	91	69	160	6 400	160	6 400
	Germania	id.	46	...	46	1 840	46	1 840
	Svizzera	id.	109	...	109	4 360	109	4 360	6 444	...	6 444	257 760	6 444	257 760
			1 539	14	1 553	62 120	967	38 680	9 058	69	9 127	365 080	8 541	341 640
Detti - del peso sopra i 50 chilogrammi fino a 100 inclusivo. (Val. I. ed E. 80).	Austria-Ungheria . . .	Numero	6	...	6	480	6	480	286	...	286	22 880	286	22 880
	Belgio	id.	111	...	111	8 880	111	8 880
	Francia	id.	1 432	...	1 432	114 560	1 432	114 560
	Germania	id.	34	...	34	2 720	34	2 720
	Svizzera	id.	34 261	...	34 261	2 740 880	34 261	2 740 880
			6	...	6	480	6	480	36 124	...	36 124	2 889 920	36 124	2 889 920
Detti - del peso sopra i 100 chilogrammi. (Val. I. ed E. 95)	Austria-Ungheria . . .	Numero	7	...	7	665	7	665	37	...	37	3 515	37	3 515
	Svizzera	id.	6 367	...	6 367	604 865	6 367	604 865
			7	...	7	665	7	665	6 404	...	6 404	608 380	6 404	608 380
<i>Da riportare</i>			27 589 923	...	25 840 463	...	27 253 147	...	25 503 687					

TAVOLA X.

ANALISI DEL COMMERCIO GENERALE E SPECIALE D'IMPORTAZIONE E DI ESPORTAZIONE. — 1895.

MERCÌ	PAESI DI PROVENIENZA e DI DESTINAZIONE	UNITÀ	IMPORTAZIONE						ESPORTAZIONE					
			COMMERCIO GENERALE				COMMERCIO SPECIALE		COMMERCIO GENERALE				COMMERCIO SPECIALE	
			Quantità			Valore — Lire	Quan- tità	Valore — Lire	Quantità			Valore — Lire	Quan- tità	Valore — Lire
			Via di terra	Via di mare	Totale				Via di terra	Via di mare	Totale			

(Le cifre fra parentesi indicano i valori unitari)

Segue **CATEGORIA XV.** — ANIMALI, PRODOTTI E SPOGLIE DI ANIMALI NON COMPRESI IN ALTRE CATEG.

		Riporto						27 589 923			25 840 463			27 253 147			25 503 687	
Carne fresca (Val. I. ed E. 120).	Austria-Ungheria . . .	Quint.	66	41	107	12 840	107	12 840	1 812	...	1 812	217 440	1 812	217 440							
	Francia	id.	56	...	56	6 720	14	1 680	2 492	...	2 492	299 040	2 450	294 000							
	Germania	id.	13	...	13	1 560	13	1 560							
	Svizzera	id.	104	...	104	12 480	104	12 480	2 540	...	2 540	304 800	2 540	304 800							
	Turchia Europea . . .	id.	...	87	87	10 440	87	10 440							
				226	128	354	42 480	(a) 312	37 440	6 857	...	6 857	822 840	6 815	817 800						
Carne salata e affumicata o in altro modo preparata. (Val. I. ed E. 215).	Austria-Ungheria . . .	Quint.	397	234	631	135 665	623	133 945	646	702	1 348	289 820	1 340	288 100							
	Belgio	id.	5	...	5	1 075	5	1 075	...	15	15	3 225	15	3 225							
	Francia	id.	5	7	12	2 580	12	2 580	5 346	1 032	6 378	1 371 270	6 378	1 371 270							
	Germania	id.	16	7	23	4 925	23	4 925	205	50	255	54 825	255	54 825							
	Gibilterra	id.	28	28	6 020	28	6 020							
	Gran Bretagna	id.	...	170	170	36 550	170	36 550	...	454	454	97 610	454	97 610							
	Malta	id.	98	98	21 070	98	21 070							
	Russia	id.	10	10	2 150	10	2 150							
	Spagna	id.	72	72	15 480	62	13 330							
	Svizzera	id.	90	...	90	19 350	90	19 350	3 910	...	3 910	840 650	3 910	840 650							
	Turchia Europea . . .	id.	313	313	67 295	313	67 295							
	Asia - Possed. Inglesi	id.	15	15	3 225	15	3 225							
	China	id.	15	15	3 225	15	3 225							
	Egitto	id.	205	205	44 075	205	44 075							
	Tunisi	id.	...	6	6	1 290	6	1 290	...	262	262	56 330	262	56 330							
	Tripoli	id.	10	10	2 150	10	2 150							
	Algeria	id.	63	63	13 545	63	13 545							
	Colonia Eritrea	id.	210	210	45 150	2 0	45 150							
	Stati Uniti e Canada .	id.	...	101	101	21 715	96	20 640	...	1 335	1 335	287 025	1 335	287 025							
	Stati dell'Amér. Centr.	id.	79	79	16 985	79	16 985							
	Brasile	id.	1 392	1 392	299 280	1 392	299 280							
	Perù	id.	144	144	30 960	144	30 960							
	Repubblica Argentina	id.	...	5	5	1 075	5	1 075	...	701	701	150 715	701	150 715							
	Uruguay	id.	179	179	38 485	179	38 485							
Chili	id.	51	51	10 965	51	10 965								
Altre Cont. dell'Am. M.	id.	46	46	9 890	46	9 890								
Australia	id.	...	5	5	1 075								
			513	535	1 048	225 320	(b) 1 030	221 450	10 107	7 481	17 588	3 781 420	17 570	3 777 550							
		Da riportare						27 857 723			26 089 353			31 947 407			30 099 037	

(a) Compresi quintali 30 di carne fresca della Valle Vestino importata per la dogana di Casello. — (b) Compresi quintali 184 di castradina.

TAVOLA X.

ANALISI DEL COMMERCIO GENERALE E SPECIALE D'IMPORTAZIONE E DI ESPORTAZIONE. — 1895.

MERCÌ (Le cifre fra parentesi indicano i valori unitari)	PAESI DI PROVENIENZA e DI DESTINAZIONE	UNITÀ	IMPORTAZIONE						ESPORTAZIONE					
			COMMERCIO GENERALE				COMMERCIO SPECIALE		COMMERCIO GENERALE				COMMERCIO SPECIALE	
			Quantità			Valore — Lire	Quan- tità	Valore — Lire	Quantità			Valore — Lire	Quan- tità	Valore — Lire
			Via di terra	Via di mare	Totale				Via di terra	Via di mare	Totale			

Segue **CATEGORIA XV. — ANIMALI, PRODOTTI E SPOGLIE DI ANIMALI NON COMPRESI IN ALTRE CATEG.**

<i>Riporto</i>			27 857 723	26 099 353	31 947 407	30 099 037								
Pollame vivo (Val. I. ed E. 138).	Austria-Ungheria	Quint.	246	27	273	37 674	97	13 386	5 743	5 743	792 534	5 743	792 594	
	Belgio	id.	526	...	526	72 588	526	72 583	1 320	1 320	182 160	1 320	182 160	
	Francia	id.	12	3	15	2 070	15	2 170	21 410	1 053	22 463	3 099 894	22 287	3 075 606
	Germania	id.	17	...	17	2 346	17	2 346	28 014	...	28 014	3 865 932	28 014	3 865 992
	Gran Bretagna	id.	1 670	1 670	230 460	1 670	230 460	
	Grecia	id.	...	15	15	2 070	15	2 070
	Malta	id.	41	41	5 658	41	5 658	
	Russia	id.	...	89	89	12 282	89	12 282
	Svizzera	id.	18	...	18	2 484	18	2 484	9 982	...	9 982	1 377 516	9 982	1 377 516
	Turchia Europea	id.	...	92	92	12 696	92	12 696
	Tunisi	id.	...	12	12	1 656	12	1 656
Stati Uniti e Canada	id.	283	283	39 054	283	39 054		
			819	238	1 057	145 866	881	121 578	66 469	3 047	69 516	9 593 208	69 340	9 568 920
Pollame morto (Val. I. ed E. 160).	Austria-Ungheria	Quint.	151	...	151	24 160	37	5 920	602	602	96 320	602	96 320	
	Belgio	id.	335	...	335	53 600	335	53 600	
	Francia	id.	128	...	128	20 480	128	20 480	5 387	5 387	861 920	5 387	861 920	
	Germania	id.	2 009	...	2 009	321 440	2 009	321 440	
	Gran Bretagna	id.	7 964	7 964	1 274 240	7 850	1 256 000	
	Svizzera	id.	29	...	29	4 640	29	4 640	4 737	...	4 737	757 920	4 737	757 920
				308	...	308	49 280	194	31 040	13 070	7 964	21 034	3 365 440	20 920
Estratto di carne e pasticche di brodo. (Val. I. ed E. 850).	Austria-Ungheria	Quint.	6	6	5 100	6	5 100	
	Belgio	id.	944	...	944	802 400	944	802 400	
	Francia	id.	10	2	12	10 200	12	10 200	
	Germania	id.	35	8	43	36 550	43	36 550	
	Gran Bretagna	id.	...	36	36	30 600	36	30 600	
	Svizzera	id.	47	...	47	39 950	47	39 950	
	Stati Uniti e Canada	id.	...	21	21	17 850	21	17 850	
	Uruguay	id.	...	9	9	7 650	9	7 650	
Australia	id.	...	20	20	17 000	20	17 000		
			1 036	96	1 132	962 200	1 132	962 200	6	...	6	5 100	6	5 100
Cacciagione e selvag- giume. (Val. I. ed E. 300).	Austria-Ungheria	Quint.	217	3	220	66 000	198	59 400	28	4	32	9 600	32	9 600
	Belgio	id.	86	...	86	25 800	86	25 800
	Francia	id.	43	...	43	12 900	43	12 900	2 944	14	2 958	887 400	2 936	880 800
	Germania	id.	11	...	11	3 300	11	3 300	85	...	85	25 500	85	25 500
	Gran Bretagna	id.	...	4	4	1 200	4	1 200	...	53	53	15 900	53	15 900
	Grecia	id.	...	27	27	8 100	27	8 100
	Svizzera	id.	39	...	39	11 700	39	11 700	574	...	574	172 200	341	103 200
	Egitto	id.	...	260	260	78 000	30	9 000
	Tunisi	id.	...	4	4	1 200	4	1 200
			310	298	608	182 400	356	106 800	3 717	71	3 788	1 136 400	3 536	1 060 800
<i>Da riportare</i>			29 197 469	27 320 971	45 957 555	44 081 057								

TAVOLA X.

ANALISI DEL COMMERCIO GENERALE E SPECIALE D'IMPORTAZIONE E DI ESPORTAZIONE. — 1895.

MERCÌ (Le cifre fra parentesi indicano i valori unitari)	PAESI DI PROVENIENZA e DI DESTINAZIONE	UNITÀ	IMPORTAZIONE						ESPORTAZIONE					
			COMMERCIO GENERALE				COMMERCIO SPECIALE		COMMERCIO GENERALE				COMMERCIO SPECIALE	
			Quantità			Valore — Lire	Quan- tità	Valore — Lire	Quantità			Valore — Lire	Quan- tità	Valore — Lire
			Via di terra	Via di mare	Totale				Via di terra	Via di mare	Totale			

Segue **CATEGORIA XV.** — ANIMALI, PRODOTTI E SPOGLIE DI ANIMALI NON COMPRESI IN ALTRE CATEG.

			Riporto			29 197 469		27 320 971			45 957 555		44 081 057
Mignatte (Val. I. ed E. 400).	Austria-Ungheria . . .	Quint.	46	32	78	31 200	78	31 200	2	...	2	800	2	800		
Budella fresche (Val. I. ed E. 60).	Austria-Ungheria . . .	Quint.	14	...	14	840	14	840	16	...	16	960	16	960		
Budella salate (Val. I. ed E. 100).	Austria-Ungheria . . .	Quint.	1 894	110	2 004	200 400	1 985	198 500	150	...	150	15 000	131	13 100		
	Francia	id.	936	1 162	2 098	209 800	2 098	209 800		
	Germania	id.	393	193	586	58 600	586	58 600		
	Gran Bretagna	id.	...	899	899	89 900	899	89 900		
	Svizzera	id.	232	...	232	23 200	232	23 200	268	...	268	26 800	108	10 800		
	Stati Uniti e Canada . . .	id.	...	578	578	57 800	578	57 800		
	Repubblica Argentina . . .	id.	...	2 769	2 769	276 900	2 769	276 900		
	Australia	id.	...	160	160	16 000	160	16 000		
			3 455	5 871	9 326	932 600	9 147	914 700	418	...	418	41 800	239	23 900		
Pesci freschi di ogni sorta. (Val. I. ed E. 100).	Austria-Ungheria . . .	Quint.	459	3 694	4 153	415 300	4 153	415 300	3 018	4 088	7 106	710 600	7 106	710 600		
	Francia	id.	216	278	494	49 400	494	49 400	2 436	987	3 423	342 300	3 423	342 300		
	Germania	id.	29	...	29	2 900	29	2 900	405	...	405	40 500	405	40 500		
	Malta	id.	198	198	19 800	198	19 800		
	Svizzera	id.	357	...	357	35 700	357	35 700	1 084	...	1 084	108 400	1 084	108 400		
	Tunisi	id.	...	26	26	2 600	26	2 600		
			1 061	3 998	5 059	505 900	5 059	505 900	6 943	5 273	12 216	1 221 600	12 216	1 221 600		
Pesci secchi o affumi- cati (escluse le sar- dine). (Val. I. ed E. 55).	Austria-Ungheria . . .	Quint.	47	1 388	1 435	78 925	1 435	78 925	2 777	1 755	4 532	249 260	486	26 730		
	Belgio	id.	...	270	270	14 850	236	12 980		
	Danimarca	id.	...	15 112	15 112	831 160	15 112	831 160	...	34	34	1 870		
	Francia	id.	427	39 762	40 189	2 210 395	40 018	2 200 990	28	73	101	5 555	60	3 300		
	Germania	id.	349	11 845	12 194	670 670	11 257	619 135	2	28	30	1 650	30	1 650		
	Gran Bretagna	id.	...	138 178	138 178	7 599 790	135 047	7 427 585		
	Grecia	id.	...	44	44	2 420	44	2 420	...	1 298	1 298	71 390	219	12 045		
	Malta	id.	...	373	373	20 515	373	20 515	...	351	351	19 305		
	Olanda	id.	...	66	66	3 630	66	3 630		
	Portogallo	id.	...	81	81	4 455	81	4 455		
	Russia	id.	...	1 824	1 824	100 320	1 824	100 320		
	Spagna	id.	...	1 300	1 300	71 500	1 300	71 500		
	Svezia e Norvegia . . .	id.	...	134 987	134 987	7 424 285	131 680	7 242 400		
	Svizzera	id.	1 871	...	1 871	102 905	42	6 160		
	Turchia Europea . . .	id.	...	41	41	2 255	41	2 255		
	Egitto	id.	93	93	5 115	35	1 925		
	Tunisi	id.	...	177	177	9 735	177	9 735	...	116	116	6 380	72	3 960		
	Stati Uniti e Canada . . .	id.	...	21 101	21 101	1 160 555	20 753	1 141 415		
	Brasile	id.	156	156	8 580		
	Repubblica Argentina . . .	id.	330	330	18 150		
	Uruguay	id.	80	80	1 650		
			823	366 549	367 372	20 205 460	359 444	19 769 420	4 678	4 264	8 942	491 810	1 014	55 770		
			Da riportare			50 873 469		48 543 031			47 714 525		45 384 087

TAVOLA X.

ANALISI DEL COMMERCIO GENERALE E SPECIALE D'IMPORTAZIONE E DI ESPORTAZIONE. — 1895.

MERCÌ	PAESI DI PROVENIENZA e DI DESTINAZIONE	UNITÀ	IMPORTAZIONE					ESPORTAZIONE					
			COMMERCIO GENERALE			Valore — Lire	COMMERCIO SPECIALE		COMMERCIO GENERALE			COMMERCIO SPECIALE	
			Quantità				Quan- tità	Valore — Lire	Quantità			Quan- tità	Valore — Lire
			Via di terra	Via di mare	Totale	Via di terra			Via di mare	Totale			

(Le cifre fra parentesi indicano i valori unitari)

Segue **CATEGORIA XV.** — ANIMALI, PRODOTTI E SPOGLIE DI ANIMALI NON COMPRESI IN ALTRE CATEG.

						50 873 469		48 543 031			47 714 525		45 384 087	
Pesci in salamoia:	Austria-Ungheria . . .	Quint.	604	7 527	8 131	569 170	8 131	569 170	8	3 199	3 207	224 490	1 172	82 040
sardello, acciughe,	Francia	id.	33	471	504	35 280	328	22 960	...	23	23	1 610	23	1 610
boiane, scoranze,	Germania	id.	...	3 910	3 910	273 700	3 910	273 700
sgombri, ecc.	Gran Bretagna	id.	...	3 826	3 826	267 820	3 727	260 890	...	256	256	17 920	101	7 070
(Val. I. ed E. 70).	Grecia	id.	...	19	19	1 330	19	1 330	...	25	25	1 750
	Malta	id.	...	26	26	1 820	26	1 820	...	838	838	58 660	727	50 890
	Portogallo	id.	...	467	467	32 690	385	23 450
	Spagna	id.	...	22 997	22 997	1 609 790	20 783	1 454 810
	Svizzera	id.	42	...	42	2 940
	Turchia Europea . . .	id.	...	256	256	17 920	256	17 920	...	124	124	8 680	124	8 680
	Egitto	id.	218	218	15 260	22	1 540
	Tunisi	id.	...	3 991	3 991	279 370	3 991	279 370
	Tripoli	id.	...	144	144	10 080	144	10 080
	Algeria	id.	...	349	349	24 430	259	18 180
	Stati Uniti e Canada .	id.	72	72	5 040	72	5 040
	Brasile	id.	35	35	2 450	35	2 450
	Perù	id.	34	34	2 380	34	2 380
	Repubblica Argentina	id.	636	636	44 520	489	34 230
	Uruguay	id.	285	285	19 950	285	19 950
			637	43 983	44 620	3 123 400	41 909	2 933 630	50	5 745	5 795	405 650	3 084	215 880
Pesci in salamoia:	Austria-Ungheria . . .	Quint.	4	15	19	1 520	19	1 520	480	579	1 059	84 720	1 059	81 720
altri (escluse le sar-	Francia	id.	4	387	391	31 280	391	31 280	19	5	24	1 920	24	1 920
dine).	Germania	id.	5	86	91	7 280	91	7 280
(Val. I. ed E. 80).	Gran Bretagna	id.	...	334	334	26 720	334	26 720	...	3 393	3 396	271 680	3 396	271 680
	Grecia	id.	...	412	412	32 960	412	32 960	...	1 088	1 088	87 040	1 088	87 040
	Malta	id.	...	24	24	1 920	24	1 920	...	622	622	49 760	622	49 760
	Portogallo	id.	...	427	427	34 160	427	34 160
	Russia	id.	15	15	1 200	15	1 200
	Spagna	id.	...	424	424	33 920	424	33 920
	Svizzera	id.	100	...	100	8 000	100	8 000
	Turchia Europea . . .	id.	94	94	7 520	94	7 520
	Egitto	id.	285	285	22 800	285	22 800
	Tunisi	id.	...	5 579	5 579	416 320	5 579	446 320	...	1 021	1 021	81 680	1 021	81 680
	Algeria	id.	...	1 941	1 941	155 280	4 941	155 280	...	682	682	54 560	682	54 560
	Altre Contr. Africane	id.	...	67	67	5 360	67	5 360	...	12	12	960	12	960
	Stati Uniti e Canada .	id.	151	151	12 080	151	12 080
	Brasile	id.	120	120	9 600	120	9 600
	Repubblica Argentina	id.	50	50	4 000	50	4 000
			8	9 610	9 618	769 440	9 618	769 440	604	8 206	8 810	704 800	8 810	704 800
						54 766 309		52 246 101				48 824 975		46 304 767

Da riportare

TAVOLA X.

ANALISI DEL COMMERCIO GENERALE E SPECIALE D'IMPORTAZIONE E DI ESPORTAZIONE. — 1895.

MERCÌ (Le cifre fra parentesi indicano i valori unitari)	PAESI DI PROVENIENZA e DI DESTINAZIONE	UNITÀ	IMPORTAZIONE					ESPORTAZIONE						
			COMMERCIO GENERALE			COMMERCIO SPECIALE		COMMERCIO GENERALE			COMMERCIO SPECIALE			
			Quantità			Valore — Lire	Quan- tità	Valore — Lire	Quantità			Valore — Lire	Quan- tità	Valore — Lire
			Via di terra	Via di mare	Totale				Via di terra	Via di mare	Totale			

Segue **CATEGORIA XV.** — ANIMALI, PRODOTTI E SPOGLIE DI ANIMALI NON COMPRESI IN ALTRE CATEG.

	Riporto					54 766 309						52 246 101						48 824 975				46 304 767
Sardine secche salate e pressate (compresi i salacchini). (Val. I. ed E. 50).	Austria-Ungheria . . .	Quint.	...	2 965	2 965	148 250	2 965	148 250
	Francia	id.	179	179	8 950	179	8 950
	Germania	id.	...	150	150	7 500	150	7 500
	Gran Bretagna	id.	...	26 690	26 690	1 334 500	26 690	1 334 500
	Grecia	id.	171	171	8 550	171	8 550
	Spagna	id.	...	24 830	24 830	1 241 500	24 830	1 241 500
	Stati Uniti e Canada .	id.	...	1 322	1 322	66 100	1 322	66 100
			...	55 957	55 957	2 797 850	55 957	2 797 850	...	350	350	17 500	350	17 500	
Pesci marinati o sott'olio, conservati in scatole: tonno. (Val. I. ed E. 150).	Austria-Ungheria . . .	Quint.	30	15	45	6 750	17	2 550	150	39	189	28 350	105	15 750	
	Francia	id.	30	15	45	6 750	17	2 550	21	241	262	39 300	19	2 850	
	Germania	id.	12	12	1 800	12	1 800	
	Gran Bretagna	id.	...	92	92	13 800	92	13 800	...	28	28	4 200	15	2 250	
	Malta	id.	80	80	12 000	
	Portogallo	id.	...	2 203	2 203	330 450	2 124	318 600	
	Russia	id.	35	35	5 250	
	Spagna	id.	...	24 279	24 279	3 641 850	22 911	3 436 650	
	Svizzera	id.	188	...	188	28 200	26	3 900	
	Turchia Europea . . .	id.	15	15	2 250	15	2 250	
	Egitto	id.	284	284	42 600	18	2 700	
	Tunisi	id.	...	237	237	35 550	237	35 550	...	96	96	14 400	
	Algeria	id.	...	14	14	2 100	14	2 100	
	Colonia Eritrea . . .	id.	38	38	5 700	38	5 700	
	Stati Uniti e Canada .	id.	...	144	144	21 600	15	2 250	...	187	187	28 050	146	21 900	
	Brasile	id.	174	174	26 100	180	19 500	
	Perù	id.	19	19	2 850	19	2 850	
Repubblica Argentina	id.	976	976	146 400	517	77 550		
Uruguay	id.	172	172	25 800	104	15 600		
Cile	id.	40	40	6 000	27	4 050		
			60	26 984	27 014	4 052 100	25 410	3 811 500	359	2 436	2 795	419 250	1 191	178 650		
	Da riportare					61 616 259						58 855 451						49 261 725				46 500 917

TAVOLA X.

ANALISI DEL COMMERCIO GENERALE E SPECIALE D'IMPORTAZIONE E DI ESPORTAZIONE. — 1895.

MERCÌ	PAESI DI PROVENIENZA e DI DESTINAZIONE	UNITÀ	IMPORTAZIONE						ESPORTAZIONE					
			COMMERCIO GENERALE			Valore — Lire	COMMERCIO SPECIALE		COMMERCIO GENERALE			Valore — Lire	COMMERCIO SPECIALE	
			Quantità				Quan- tità	Valore — Lire	Quantità				Quan- tità	Valore — Lire
			Via di terra	Via di mare	Totale	Via di terra			Via di mare	Totale				

(Le cifre fra parentesi indicano i valori unitari)

Segue **CATEGORIA XV.** — ANIMALI, PRODOTTI E SPOGLIE DI ANIMALI NON COMPRESI IN ALTRE CATEG.

<i>Riparto</i>			61 616 259	58 855 451	49 261 725	46 500 917								
Pesci marinati o sott'olio conservati in scatole. <i>altri.</i> (Val. I. ed E. 165).	Austria-Ungheria . . .	Quint.	7	...	7	1 155	7	1 155	12	549	561	92 565	561	92 565
	Francia	id.	41	179	220	36 300	220	36 300	10	52	62	10 230	11	1 815
	Germania	id.	20	5	25	4 125	25	4 125
	Gran Bretagna	id.	...	374	374	61 710	353	58 245
	Malta	id.	22	22	3 630
	Portogallo	id.	...	1 643	1 613	271 095	1 471	242 715
	Spagna	id.	...	2 422	2 422	399 630	2 211	364 815
	Svizzera	id.	92	...	92	15 180	29	4 785
	Turchia Europea	id.	56	56	9 240	10	1 650
	Egitto	id.	20	20	3 300
	Tunisi	id.	...	110	110	18 150	110	18 150
	Colonia Eritrea	id.	22	22	3 630	22	3 630
	Stati Uniti e Canada	id.	...	25	25	4 125	25	4 125	...	53	53	8 745	53	8 745
	Stati dell'Amer. Centr.	id.	9	9	1 485
	Brasile	id.	23	23	3 795	23	3 795
Perù	id.	41	41	6 765	41	6 765	
Repubblica Argentina	id.	516	516	85 140	411	67 815	
Uruguay	id.	148	148	24 420	60	9 900	
Chili	id.	17	17	2 805	17	2 805	
			75	4 751	4 826	796 290	4 422	729 630	114	1 528	1 642	270 930	1 238	204 270
Pesci marinati o sott'olio conservati in altro modo: <i>tonno.</i> (Val. I. ed E. 140).	Francia	Quint.	297	23	320	44 800	193	27 020
	Spagna	id.	...	133	133	18 620
	Svizzera	id.	29	...	29	4 060
	Tunisi	id.	...	1 918	1 918	268 520	1 895	265 300
	Algeria	id.	...	8	8	1 120	8	1 120
			...	2 059	2 059	288 260	1 903	266 420	326	23	349	48 860	193	27 020
Detti: <i>altri</i> (Val. I. ed E. 150).	Austria-Ungheria . . .	Quint.	674	8	682	102 300	682	102 300
	Francia	id.	45	12	57	8 550	57	8 550
	Germania	id.	7	43	50	7 500	50	7 500	1 244	9	1 253	187 950	1 253	187 950
	Gran Bretagna	id.	...	26	26	3 900	15	2 250
	Spagna	id.	...	164	164	24 600
	Svezia e Norvegia	id.	...	18	18	2 700	18	2 700
	Svizzera	id.	188	...	188	28 200	13	1 950
	Colonia Eritrea	id.	11	11	1 650	11	1 650
	Stati Uniti e Canada	id.	24	24	3 600	24	3 600
	Perù	id.	18	18	2 700	18	2 700
	Repubblica Argentina	id.	60	60	9 000	60	9 000
Uruguay	id.	20	20	3 000	20	3 000	
			7	251	258	38 700	83	12 450	2 151	162	2 313	346 950	2 138	320 700
<i>Da riportare</i>			62 739 509	59 863 951	49 928 465	47 052 907								

TAVOLA X.

ANALISI DEL COMMERCIO GENERALE E SPECIALE D'IMPORTAZIONE E DI ESPORTAZIONE. — 1895.

MERCÌ (Le cifre fra parentesi indicano i valori unitari)	PAESI DI PROVENIENZA e DI DESTINAZIONE	UNITÀ	IMPORTAZIONE						ESPORTAZIONE					
			COMMERCIO GENERALE				COMMERCIO SPECIALE		COMMERCIO GENERALE				COMMERCIO SPECIALE	
			Quantità			Valore — Lire	Quan- tità	Valore — Lire	Quantità			Valore — Lire	Quan- tità	Valore — Lire
			Via di terra	Via di mare	Totale				Via di terra	Via di mare	Totale			

Segue **CATEGORIA XV.** — ANIMALI, PRODOTTI E SPOGLIE DI ANIMALI NON COMPRESI IN ALTRE CATEG.

			Riporto			62 739 509		59 868 951			49 928 465				47 052 907	
Caviale ed altre uova di pesce preparate. (Val. I. ed E. 800).	Austria-Ungheria . . .	Quint.	...	3	3	2 400	3	2 400	5	...	5	4 000	5	4 000		
	Francia	id.	2	2	1 600	2	1 600		
	Germania	id.	18	3	21	16 800	21	16 800		
	Gran Bretagna	id.	6	...	6	4 800	6	4 800		
	Russia	id.	...	51	51	40 800	51	40 800		
	Spagna	id.	...	16	16	12 800	11	8 800		
	Svizzera	id.	2	...	2	1 600	2	1 600		
	Turchia Europea	id.	...	16	16	12 800	16	12 800		
	Tunisi	id.	...	17	17	13 600	17	13 600	...	11	11	8 800		
Stati Uniti e Canada	id.	...	2	2	1 600	2	1 600			
			24	108	132	105 600	121	96 800	7	13	20	16 000	9	7 200		
Latte (Val. E. 15).	Francia	Quint.	437	...	437	6 555	437	6 555		
Estratto di latte (Val. I. ed E. 175).	Belgio	Quint.	10	10	1 750	10	1 750		
	Francia	id.	17	27	44	7 700	44	7 700		
	Gran Bretagna	id.	4 584	4 584	802 200	4 584	802 200		
	Svizzera	id.	10	...	10	1 750	10	1 750		
	Asia - Possed. Inglesi	id.	32	32	5 600	32	5 600		
	China	id.	62	62	10 850	62	10 850		
	Colonia Eritrea	id.	52	52	9 100	52	9 100		
	Australia	id.	10	10	1 750	10	1 750		
			10	...	10	1 750	10	1 750	17	4 777	4 794	838 950	4 794	838 950		
Burro fresco (Val. I. ed E. 240).	Austria-Ungheria . . .	Quint.	659	5	664	159 360	575	138 000	297	765	1 062	254 880	973	233 520		
	Belgio	id.	24	...	24	5 760	24	5 760		
	Francia	id.	66	502	568	136 320	568	136 320	11 887	121	12 008	2 881 920	12 008	2 881 920		
	Germania	id.	29	124	153	36 720	153	36 720	212	...	212	50 880	212	50 880		
	Gran Bretagna	id.	...	16	16	3 840	16	3 840	...	625	625	150 000	625	150 000		
	Malta	id.	59	59	14 160	59	14 160		
	Svizzera	id.	34	...	34	8 160	34	8 160	4 063	...	4 063	975 120	4 063	975 120		
	Turchia Europea	id.	470	470	112 800	470	112 800		
	Asia - Possed. Inglesi	id.	19	19	4 560	19	4 560		
	Altre Contr. Asiatiche	id.	442	442	106 080	442	106 080		
	Egitto	id.	31	31	7 440	31	7 440		
	Tunisi	id.	318	318	76 320	318	76 320		
	Colonia Eritrea	id.	67	67	16 080	67	16 080		
Brasile	id.	26	26	6 240	26	6 240			
			754	681	1 435	344 400	(a) 1 346	323 040	16 483	2 943	19 426	4 662 240	19 337	4 640 880		
			Da riportare			63 191 259		60 285 541			55 452 210				52 546 492	

(a) Compresi quintali 49 di burro fresco della Valle Vestino importato per la dogana di Casello.

TAVOLA X.

ANALISI DEL COMMERCIO GENERALE E SPECIALE D'IMPORTAZIONE E DI ESPORTAZIONE. — 1895.

MERCÌ	PAESI DI PROVENIENZA e DI DESTINAZIONE	UNITÀ	IMPORTAZIONE					ESPORTAZIONE						
			COMMERCIO GENERALE			Valore — Lire	COMMERCIO SPECIALE		COMMERCIO GENERALE			Valore — Lire	COMMERCIO SPECIALE	
			Quantità				Quan- tità	Valore — Lire	Quantità				Quan- tità	Valore — Lire
			Via di terra	Via di mare	Totale	Via di terra			Via di mare	Totale				

(Le cifre fra parentesi indicano i valori unitari)

Segue **CATEGORIA XV.** — ANIMALI, PRODOTTI E SPOGLIE DI ANIMALI NON COMPRESI IN ALTRE CATEG.

Riparto	63 191 259	60 285 541	55 452 210	52 546 492
-------------------	------------	------------	------------	------------

Burro salato (Val. I. od E. 215).	Austria-Ungheria	Quint.	12	...	12	2 940	116	20	136	33 320	124	30 380
	Francia	id.	147	230	377	92 365	377	92 365	
	Germania	id.	2	3	5	1 225	5	1 225	619	74	693	169 785	693	169 785
	Gran Bretagna	id.	...	18	18	4 410	18	4 410	...	17 395	17 395	4 261 775	17 395	4 261 775
	Grecia	id.	26	26	6 370	26	6 370
	Malta	id.	790	790	193 550	790	193 550
	Spagna	id.	33	33	8 085	33	8 085
	Svizzera	id.	1 772	...	1 772	434 140	7	1 715	1 777	...	1 777	435 365	1 777	435 365
	Turchia Europea	id.	30	30	7 350	30	7 350
	Asia - Possed. Inglesi	id.	1 173	1 173	287 385	110	26 950
	China	id.	97	97	23 765	25	6 125
	Giappone	id.	17	17	4 165	17	4 165
	Egitto	id.	32	32	7 840	32	7 840
	Tunisi	id.	24	24	5 880	24	5 880
	Colonia Eritrea	id.	23	23	5 635	23	5 635
	Altre Contr. Africane	id.	18	18	4 410	18	4 410
	Stati Uniti e Canada	id.	17	77	18 865	77	18 865
	Stati dell'Am. Centr.	id.	57	57	13 965	57	13 965
	Indie Occidentali	id.	444	444	108 780
	Brasile	id.	2 503	2 503	613 235	2 503	613 235
	Perù	id.	202	202	49 490	202	49 490
	Repubblica Argentina	id.	214	214	52 430	214	52 430
	Paraguay	id.	28	28	6 860	28	6 860
	Uruguay	id.	194	194	47 530	194	47 530
	Australia	id.	186	186	45 570
			1 786	21	1 807	442 715	30	7 350	2 659	23 887	26 546	6 503 770	24 769	6 068 405

Formaggio (Val. I. od E. 165).	Austria-Ungheria	Quint.	2 314	205	2 519	415 635	2 368	390 720	7 344	3 331	10 675	1 761 375	10 458	1 725 570
	Belgio	id.	4	24	28	4 620	28	4 620
	Francia	id.	968	76	1 044	172 260	1 035	170 775	7 336	1 801	9 137	1 507 605	8 397	1 385 505
	Germania	id.	1 915	170	2 085	344 025	1 320	217 800	826	30	856	141 240	856	141 240
	Gran Bretagna	id.	...	118	118	19 470	118	19 470	...	24 960	24 960	4 118 400	24 960	4 118 400
	Grecia	id.	...	4 578	4 578	755 370	4 578	755 370	...	14	14	2 310	14	2 310
	Malta	id.	...	114	114	18 810	114	18 810	...	1 788	1 788	295 020	1 773	292 545
	Olanda	id.	66	1 974	2 040	336 600	2 023	333 795
	Rumenia	id.	...	28	28	4 620	28	4 620
	Russia	id.	...	759	759	125 235	759	125 235	...	19	19	3 135	19	3 135
	Serbia e Montenegro	id.	...	57	57	9 405	57	9 405
	Spagna	id.	65	65	10 725	65	10 725
	Svizzera	id.	51 632	...	51 632	8 519 280	50 151	8 274 915	5 137	...	5 137	847 605	5 129	846 285
	Turchia Europea	id.	...	4 811	4 811	793 815	4 811	793 815	...	862	862	142 230	368	60 720
	Asia - Possed. Inglesi	id.	166	166	27 390	46	7 590
	Egitto	id.	497	497	82 005	407	67 155
	Tunisi	id.	1 777	1 777	293 205	1 777	293 205
	Algeria	id.	189	189	31 185	189	31 185
	Colonia Eritrea	id.	380	380	62 700	365	60 225
	Stati Uniti e Canada	id.	11 994	11 994	1 979 010	11 981	1 976 865
	Brasile	id.	6 323	6 323	1 043 295	6 298	1 039 170
	Perù	id.	529	529	87 285	529	87 285
	Repubblica Argentina	id.	3 895	3 895	642 675	3 329	549 285
	Uruguay	id.	851	851	140 415	731	120 615
	Chili	id.	234	234	38 610	234	38 610
	Altre Cont. dell'Am. M.	id.	136	136	22 440	136	22 440
			56 895	12 890	69 785	11 514 525	(a) 67 362	11 114 730	20 647	59 865	80 512	13 284 480	78 089	12 884 685

Da riportare	75 148 499	71 407 621	75 240 460	71 499 582
------------------------	------------	------------	------------	------------

(a) Compresi quintali 25 di formaggio della Valle Vestino importato per la dogana di Casello.

TAVOLA X.

ANALISI DEL COMMERCIO GENERALE E SPECIALE D'IMPORTAZIONE E DI ESPORTAZIONE. — 1895.

MERCÌ	PAESI DI PROVENIENZA e DI DESTINAZIONE	UNITÀ	IMPORTAZIONE						ESPORTAZIONE					
			COMMERCIO GENERALE				COMMERCIO SPECIALE		COMMERCIO GENERALE				COMMERCIO SPECIALE	
			Quantità			Valore — Lire	Quan- tità	Valore — Lire	Quantità			Valore — Lire	Quan- tità	Valore — Lire
			Via di terra	Via di mare	Totale				Via di terra	Via di mare	Totale			

(Le cifre fra parentesi indicano i valori unitari)

Segue **CATEGORIA XV. — ANIMALI, PRODOTTI E SPOGLIE DI ANIMALI NON COMPRESI IN ALTRE CATEG.**

<i>Riporto</i>			75 148 499			71 407 621			75 240 460			71 499 582		
Uova di pollame . . . (Val. I. ed E. 130).	Austria-Ungheria . . .	Quint.	640	32	672	87 360	672	87 360	4 899	...	4 899	636 870	4 899	636 870
	id.	id.	78	...	78	10 140	78	10 140	28 723	...	28 723	3 733 990	28 723	3 733 990
	Francia	id.	55	99	154	20 020	121	15 730	19 769	3 626	23 395	3 041 350	23 362	3 037 060
	Germania	id.	77	29	106	13 780	106	13 780	45 258	...	45 258	5 883 540	45 258	5 883 540
	Gran Bretagna	id.	107 387	107 387	13 960 310	107 387	13 960 310	
	Olanda	id.	590	...	590	76 700	590	76 700
	Russia	id.	...	98	98	12 740	98	12 740
	Turchia Europea	id.	...	60	60	7 800	60	7 800
	Svizzera	id.	33 682	...	33 682	4 378 660	33 682	4 378 660
	Egitto	id.	...	44	44	5 720	44	5 720
	Tunisi	id.	...	25	25	3 250	25	3 250
	Tripoli	id.	...	17	17	2 210	17	2 210
	Stati Uniti e Canada . .	id.	2 891	2 891	375 830	2 891	375 830	
				850	404	1 254	163 020	1 221	158 730	132 921	113 904	246 825	32 087 250	246 792
Grasso di maiale (strutto). (Val. I. ed E. 100).	Austria-Ungheria . . .	Quint.	6	8	14	1 400	14	1 400	8	10	18	1 800	18	1 800
	Francia	id.	30	7	37	3 700	37	3 700	1 376	8	1 384	128 400	1 384	128 400
	Germania	id.	2	18	20	2 000	20	2 000	21	...	21	2 100	21	2 100
	Gran Bretagna	id.	...	821	821	82 100	821	82 100
	Olanda	id.	...	11	11	1 100	11	1 100
	Svizzera	id.	36	...	36	3 600	36	3 600	253	...	253	25 300	253	25 300
	Egitto	id.	18	18	1 800	18	1 800
	Colonia Eritrea	id.	24	24	2 400	24	2 400
	Stati Uniti e Canada . .	id.	...	3 425	3 425	342 500	3 425	342 500
	Stati dell' Amer. Centr.	id.	...	28	28	2 800	28	2 800
			74	4 318	4 392	439 200	4 392	439 200	1 658	60	1 718	171 800	1 718	171 800
Altri grassi (Val. I. ed E. 55).	Austria-Ungheria . . .	Quint.	300	1 192	1 492	82 060	1 492	82 060	782	2	784	43 120	682	37 510
	Belgio	id.	34	1 758	1 792	98 560	1 792	98 560	...	29	29	1 595
	Francia	id.	4 752	6 375	11 127	611 985	11 037	607 035	127	9	136	7 480	136	7 480
	Germania	id.	210	3 693	3 906	214 830	3 906	214 830	83	...	83	4 565	83	4 565
	Gran Bretagna	id.	...	25 576	25 576	1 406 680	25 535	1 404 425
	Grecia	id.	27	27	1 485	27	1 485
	Olanda	id.	...	34	34	1 870	34	1 870
	Spagna	id.	121	121	6 655	121	6 655
	Svizzera	id.	180	...	180	9 900	180	9 900	244	...	244	13 420	244	13 420
	Turchia Europea	id.	49	49	2 695	49	2 695
	Asia - Possed. Inglesi	id.	...	2 765	2 765	152 075	2 765	152 075
	China	id.	...	13 499	13 499	742 445	13 499	742 445
	Egitto	id.	567	567	31 185	567	31 185
	Tunisi	id.	25	25	1 375	25	1 375
	Stati Uniti e Canada . .	id.	...	8 365	8 365	460 075	8 365	460 075
Repubblica Argentina	id.	...	82 436	82 436	4 533 980	82 436	4 533 980	
Uruguay	id.	...	1 165	1 165	64 075	1 165	64 075	
Australia	id.	...	7 889	7 889	433 895	7 889	433 895	
			5 476	154 750	160 226	8 812 430	160 095	8 805 225	1 236	829	2 065	113 575	1 934	106 370
<i>Da riporture</i>			84 563 149			80 810 776			107 613 085			103 860 712		

TAVOLA X.

ANALISI DEL COMMERCIO GENERALE E SPECIALE D'IMPORTAZIONE E DI ESPORTAZIONE. — 1895.

MERCÌ (Le cifre fra parentesi indicano i valori unitari)	PAESI DI PROVENIENZA e DI DESTINAZIONE	UNITÀ	IMPORTAZIONE						ESPORTAZIONE					
			COMMERCIO GENERALE				COMMERCIO SPECIALE		COMMERCIO GENERALE				COMMERCIO SPECIALE	
			Quantità			Valore — Lire	Quan- tità	Valore — Lire	Quantità			Valore — Lire	Quan- tità	Valore — Lire
			Via di terra	Via di mare	Totale				Via di terra	Via di mare	Totale			

Segue **CATEGORIA XV.** — ANIMALI, PRODOTTI E SPOGLIE DI ANIMALI NON COMPRESI IN ALTRE CATEG.

Riporto			84 563 149			80 810 776			107 613 085			103 880 712		
Acido stearico (Val. I. ed E. 105).	Austria-Ungheria . . .	Quint.	326	3 176	3 502	367 710	3 491	366 555	32	12	44	4 620	23	2 415
	Belgio	id.	109	3 668	3 777	396 585	3 777	396 585
	Danimarca	id.	...	28	28	2 940	28	2 940
	Francia	id.	3 620	823	4 443	466 515	4 330	454 650
	Germania	id.	812	1 702	2 514	263 970	2 487	261 135
	Gran Bretagna	id.	...	2 187	2 187	229 635	2 187	229 635
	Grecia	id.	...	79	79	8 295	79	8 295
	Olanda	id.	...	2 909	2 909	305 445	2 831	297 225
	Svizzera	id.	478	...	478	50 190	478	50 190	339	...	339	35 595	69	7 245
	Asia - Possed. Inglesi	id.	20	20	2 100	20	2 100
	China	id.	...	44	44	4 620	44	4 620
	Giappone	id.	...	104	104	10 920	104	10 920
	Algeria	id.	...	62	62	6 510
	Stati Uniti e Canada .	id.	...	14	14	1 470	14	1 470
	Uruguay	id.	20	20	2 100	20	2 100
			5 345	14 796	20 141	2 114 805	19 850	2 084 250	371	52	423	44 415	132	13 860
Acido oleico (oleina). (Val. I. ed E. 60).	Austria-Ungheria . . .	Quint.	27	4	31	1 860	31	1 860
	Belgio	id.	...	800	800	48 000	800	48 000
	Francia	id.	966	14 919	15 885	953 100	15 885	953 100
	Germania	id.	43	160	203	12 180	203	12 180
	Gran Bretagna	id.	...	460	460	27 600	460	27 600
	Grecia	id.	...	1 049	1 049	62 940	1 049	62 940
	Olanda	id.	...	1 312	1 342	80 520	1 342	80 520
	Repubblica Argentina	id.	...	791	791	47 460	791	47 460
			1 009	19 521	20 530	1 231 800	20 530	1 231 800	27	4	31	1 860	31	1 860
Acidi grassi aventi il punto di solidifica- zione ad una tempe- ratura superiore a 40°, ma inferiore a 48°. (Val. I. 40).	Belgio	Quint.	...	11	11	440	11	440
	Olanda	id.	...	11	11	440	11	440
				...	22	22	880	22	880
Da riportare			87 910 634			84 127 706			107 659 360			103 876 432		

TAVOLA X.

ANALISI DEL COMMERCIO GENERALE E SPECIALE D'IMPORTAZIONE E DI ESPORTAZIONE. — 1895.

MERCÌ	PAESI DI PROVENIENZA e DI DESTINAZIONE	UNITÀ	IMPORTAZIONE						ESPORTAZIONE					
			COMMERCIO GENERALE				COMMERCIO SPECIALE		COMMERCIO GENERALE				COMMERCIO SPECIALE	
			Quantità			Valore — Lire	Quan- tità	Valore — Lire	Quantità			Valore — Lire	Quan- tità	Valore — Lire
			Via di terra	Via di mare	Totale				Via di terra	Via di mare	Totale			

(Le cifre fra parentesi indicano i valori unitari)

Segue **CATEGORIA XV.** — ANIMALI, PRODOTTI E SPOGLIE DI ANIMALI NON COMPRESI IN ALTRE CATEG.

<i>Riparto</i>			87 910 634			 84 127 706	 107 659 360			 103 876 432	
Candele steariche . . (Val. I. ed E. 120).	Austria-Ungheria . . .	Quint.	2	21	23	2 760	23	2 760	57	1	58	6 960	58	6 960
	Francia	id.	24	159	183	21 960	183	21 960
	Germania	id.	26	22	48	5 760	48	5 760
	Gran Bretagna	id.	...	1 591	1 591	190 920	1 569	188 280	...	22	22	2 640	22	2 640
	Olanda	id.	...	170	170	20 400	170	20 400
	Svizzera	id.	61	...	61	7 320	39	4 680
	Turchia Europea . . .	id.	33	33	3 960	33	3 960
	Asia - Possed. Inglesi.	id.	120	120	14 400	120	14 400
	Egitto	id.	28	28	3 360	28	3 360
	Colonia Eritrea . . .	id.	178	178	21 360	178	21 360
	Brasile	id.	20	20	2 400	20	2 400
	Perù	id.	79	79	9 480	79	9 480
	Repubblica Argentina.	id.	31	31	3 720	31	3 720
Uruguay	id.	87	87	10 440	87	10 440	
			52	1 963	2 015	241 800	1 993	239 160	118	599	717	86 040	695	83 400
Pecchie vive coi loro alveari. (Val. I. ed E. 130).	Austria-Ungheria . . .	Quint.	111	...	111	14 430	111	14 430	219	...	219	28 470	219	28 470
	Francia	id.	12	...	12	1 560	12	1 560
	Germania	id.	13	...	13	1 690	13	1 690
	Svizzera	id.	55	...	55	7 150	55	7 150	75	...	75	9 750	75	9 750
			166	...	166	21 580	166	21 580	319	...	319	41 470	319	41 470
Miele di ogni sorta . . (Val. I. ed E. 78).	Austria-Ungheria . . .	Quint.	...	15	15	1 170	15	1 170	38	302	335	26 130	335	26 130
	Belgio	id.	854	854	66 612	854	66 612
	Danimarca	id.	14	14	1 092	14	1 092
	Francia	id.	45	460	505	39 390	505	39 390
	Germania	id.	52	18	70	5 460	70	5 460
	Gran Bretagna	id.	299	299	23 322	229	23 322
	Malta	id.	17	17	1 326	17	1 326
	Olanda	id.	401	401	31 278	401	31 278
	Svizzera	id.	13	...	13	1 014	13	1 014	347	...	347	27 066	347	27 066
	Stati Uniti e Canada .	id.	29	29	2 262	29	2 262
			13	15	28	2 184	28	2 184	477	2 394	2 871	223 938	2 871	223 938
<i>Da riportare</i>			88 176 198			 84 390 630	 108 010 808			 104 225 240	

TAVOLA X.

ANALISI DEL COMMERCIO GENERALE E SPECIALE D'IMPORTAZIONE E DI ESPORTAZIONE. — 1895.

MERCÌ	PAESI DI PROVENIENZA e DI DESTINAZIONE	UNITÀ	IMPORTAZIONE					ESPORTAZIONE					
			COMMERCIO GENERALE			Valore — Lire	COMMERCIO SPECIALE		COMMERCIO GENERALE			COMMERCIO SPECIALE	
			Quantità				Quan- tità	Valore — Lire	Quantità			Quan- tità	Valore — Lire
			Via di terra	Via di mare	Totale	Via di terra			Via di mare	Totale			

(Le cifre fra parentesi indicano i valori unitari)

Segue **CATEGORIA XV.** — ANIMALI, PRODOTTI E SPOGLIE DI ANIMALI NON COMPRESI IN ALTRE CATEG.

Riparto | 88 176 198 | | 84 390 630 | | 108 010 808 | | 104 225 240

Cera gialla, non lavata. (Val. I. ed E. 280).	Austria-Ungheria . . .	Quint.	1	202	203	56 840	203	56 840	143	165	308	86 240	288	80 640
	Belgio	id.	83	83	23 240	83	23 240
	Danimarca	id.	15	15	4 200	15	4 200
	Francia	id.	15	373	388	108 640	373	104 440	41	211	252	70 560	252	70 560
	Germania	id.	...	53	53	14 810	53	14 840	78	161	239	66 920	239	66 920
	Gran Bretagna	id.	...	120	120	33 600	120	33 600	...	679	679	190 120	665	186 200
	Grecia	id.	...	15	15	4 200	15	4 200
	Olanda	id.	78	78	21 840	78	21 840
	Russia	id.	30	30	8 400	30	8 400
	Spagna	id.	...	46	46	12 880	46	12 880
	Svizzera	id.	168	...	168	47 040	168	47 040
	Turchia Europea	id.	...	55	55	15 400	55	15 400	...	45	45	12 600	45	12 600
	Turchia Asiatica	id.	...	254	254	71 120	235	65 800
	Egitto	id.	...	34	34	9 520	34	9 520
	Tunisi	id.	...	40	40	11 200	40	11 200
	Colonia Eritrea	id.	...	79	79	22 120	79	22 120
Stati Uniti e Canada	id.	...	14	14	3 920	14	3 920	...	51	51	14 280	51	14 280	
			16	1 285	1 301	364 280	1 267	354 760	430	1 518	1 948	545 440	1 914	555 920

Cera gialla, lavorata. (Val. I. ed E. 330).	Austria-Ungheria . . .	Quint.	62	54	116	38 280	116	38 280	9	4	13	4 290	13	4 290
	Germania	id.	17	12	29	9 570	29	9 570	...	15	15	4 950	15	4 950
	Svizzera	id.	30	...	30	9 900	30	9 900
			79	66	145	47 850	145	47 850	39	19	58	19 140	58	19 140

Cera bianca, non lavata. (Val. I. ed E. 400).	Austria-Ungheria . . .	Quint.	1	3	4	1 600	4	1 600
	Francia	id.	3	3	1 200	3	1 200
	Germania	id.	...	5	5	2 000	5	2 000
	Svizzera	id.	44	...	44	17 600	44	17 600
	Asia - Possed. Inglesi	id.	...	6	6	2 400	6	2 400
Repubblica Argentina	id.	3	3	1 200	3	1 200	
			...	11	11	4 400	11	4 400	45	9	54	21 600	54	21 600

Da riportare | 88 592 728 | | 84 797 640 | | 108 596 988 | | 104 801 900

TAVOLA X.

ANALISI DEL COMMERCIO GENERALE E SPECIALE D'IMPORTAZIONE E DI ESPORTAZIONE. — 1895.

MERCÌ (Le cifre fra parentesi indicano i valori unitari)	PAESI DI PROVENIENZA e DI DESTINAZIONE	UNITÀ	IMPORTAZIONE						ESPORTAZIONE					
			COMMERCIO GENERALE			Valore — Lire	COMMERCIO SPECIALE		COMMERCIO GENERALE			Valore — Lire	COMMERCIO SPECIALE	
			Quantità				Quan- tità	Valore — Lire	Quantità				Quan- tità	Valore — Lire
			Via di terra	Via di mare	Totale	Via di terra			Via di mare	Totale				

Segue **CATEGORIA XV.** — ANIMALI, PRODOTTI E SPOGLIE DI ANIMALI NON COMPRESI IN ALTRE CATEG.

		Riporto	88 592 728			84 797 640			108 596 988			104 801 900		
Cera bianca, lavorata. (Val. I. ed E. 430).	Austria-Ungheria . . .	Quint.	20	2	22	9 460	15	6 450	230	118	348	149 640	341	146 630
	Francia	id.	...	4	4	1 720	4	1 720	4	...	4	1 720	4	1 720
	Germania	id.	7	...	7	3 010	7	3 010	9	52	61	26 230	61	26 230
	Gran Bretagna	id.	...	4	4	1 720	4	1 720	...	3	3	1 290	3	1 290
	Malta	id.	7	7	3 010	7	3 010
	Svizzera	id.	108	...	108	46 440	108	46 440
	Turchia Europea	id.	274	274	117 820	274	117 820
	Altre Contr. Asiatiche	id.	26	26	11 180	26	11 180
	Egitto	id.	15	15	6 450	15	6 450
	Stati Uniti e Canada . .	id.	...	5	5	2 150	5	2 150
Brasile	id.	5	5	2 150	5	2 150	
			27	15	42	18 060	35	15 050	351	500	851	365 930	844	362 920
Avanzi e colature di candele. (Val. I. ed E. 105).	Austria-Ungheria . . .	Quint.	5	41	46	4 830	46	4 830	10	...	10	1 050	10	1 050
	Germania	id.	...	21	21	2 205	21	2 205
	Svizzera	id.	10	...	10	1 050	10	1 050
			15	62	77	8 085	77	8 085	10	...	10	1 050	10	1 050
Colla forte. (Val. I. ed E. 60).	Austria-Ungheria . . .	Quint.	2 915	60	2 975	178 500	2 975	178 500	32	6	38	2 280	11	660
	Belgio	id.	330	330	19 800	330	19 800
	Francia	id.	1 394	22	1 416	84 960	1 389	83 340	940	1 049	1 989	119 340	1 989	119 340
	Germania	id.	1 242	45	1 287	77 220	1 287	77 220	...	65	65	3 900	65	3 900
	Gran Bretagna	id.	933	933	55 980	933	55 980
	Grecia	id.	65	65	3 900	65	3 900
	Malta	id.	76	76	4 560	76	4 560
	Rumenia	id.	222	222	13 320	222	13 320
	Spagna	id.	750	750	45 540	750	45 540
	Svizzera	id.	221	...	221	13 260	221	13 260	108	...	108	6 480	108	6 480
	Turchia Europea	id.	229	229	13 740	229	13 740
	Turchia Asiatica	id.	90	90	5 400	90	5 400
	Asia - Possed. Inglesi	id.	20	20	1 200	20	1 200
	Egitto	id.	400	400	24 000	400	24 000
	Tunisi	id.	34	34	2 040	34	2 040
	Colonia Eritrea	id.	20	20	1 200	20	1 200
	Stati Uniti e Canada . .	id.	...	42	42	2 520	42	2 520	...	31	31	1 860	31	1 860
	Repubblica Argentina	id.	119	119	7 140	119	7 140
	Australia	id.	67	67	4 020	67	4 020
				5 772	169	5 941	356 460	5 914	354 840	1 080	4 515	5 595	335 700	5 568
		Da riportare	88 975 333			86 175 615			109 299 668			105 499 950		

TAVOLA X.

ANALISI DEL COMMERCIO GENERALE E SPECIALE D'IMPORTAZIONE E DI ESPORTAZIONE. — 1895.

MERCÌ (Le cifre fra parentesi indicano i valori unitari)	PAESI DI PROVENIENZA e DI DESTINAZIONE	UNITÀ	IMPORTAZIONE						ESPORTAZIONE					
			COMMERCIO GENERALE				COMMERCIO SPECIALE		COMMERCIO GENERALE				COMMERCIO SPECIALE	
			Quantità			Valore — Lire	Quan- tità	Valore — Lire	Quantità			Valore — Lire	Quan- tità	Valore — Lire
			Via di terra	Via di mare	Totale				Via di terra	Via di mare	Totale			

Segue **CATEGORIA XV.** — ANIMALI, PRODOTTI E SPOGLIE DI ANIMALI NON COMPRESI IN ALTRE CATEG.

Riporto 88 975 333 | 85 175 615 | 109 299 668 | 105 499 950

Colla di pesce (Val. I. ed E. 215).	Austria-Ungheria . . .	Quint.	33	32	65	13 975	65	13 975	11	...	11	2 365	11	2 365
	Francia	id.	456	55	511	109 865	511	109 865
	Germania	id.	421	24	445	95 675	428	92 020
	Gran Bretagna	id.	...	17	17	3 655	17	3 655
	Spagna	id.	17	17	3 655
	Svizzera	id.	31	...	31	6 665	31	6 665
				941	128	1 069	229 835	1 052	226 180	11	17	28	6 020	11

Piume da ornamento, greggie. (Val. I. 85 — E. 70).	Austria-Ungheria . . .	Chilogr.	138	3	141	11 985	141	11 985	636	...	636	44 520	636	44 520
	Francia	id.	571	1	572	48 620	572	48 620	1 918	...	1 918	134 260	1 918	134 260
	Germania	id.	419	41	460	39 100	460	39 100	51	...	51	3 570	51	3 570
	Gran Bretagna	id.	...	73	73	6 205	73	6 205
	Svizzera	id.	312	...	312	26 520	312	26 520	94	...	94	6 580	94	6 580
	China	id.	...	12	12	1 020	12	1 020
	Tripoli	id.	...	14	14	1 190	14	1 190
	Colonia Eritrea	id.	...	80	80	6 800	80	6 800
Stati Uniti e Canada .	id.	90	90	6 300	90	6 300	
			1 440	224	1 664	141 440	1 664	141 440	2 699	90	2 789	195 230	2 789	195 230

Dette - lavorate (Val. I. 310 — E. 290).	Austria-Ungheria . . .	Chilogr.	868	26	894	277 140	894	277 140	96	...	96	29 680	4	1 160
	Francia	id.	1 664	161	1 825	565 750	1 733	537 230	19	...	19	5 510	19	5 510
	Germania	id.	2 166	115	2 281	707 110	2 281	707 110	6	...	6	1 740	6	1 740
	Gran Bretagna	id.	...	17	17	5 270	17	5 270
	Malta	id.	8	8	2 320	8	2 320
	Svizzera	id.	14	...	14	4 340	14	4 340
	Colonia Eritrea	id.	...	19	19	5 890	19	5 890
	Brasile	id.	...	6	6	1 860	6	1 860
			4 712	344	5 056	1 567 360	4 964	1 538 840	121	8	129	39 250	37	10 730

Piume da letto (Val. I. 15 — E. 10).	Austria-Ungheria . . .	Chilogr.	6 814	...	6 814	102 210	6 814	102 210	65 019	...	65 019	650 190	65 019	650 190
	Francia	id.	3 122	...	3 122	46 830	3 122	46 830	7 489	...	7 489	74 890	7 489	74 890
	Germania	id.	2 431	...	2 431	36 465	2 431	36 465	14 417	1 021	15 438	154 380	15 438	154 380
	Spagna	id.	...	26 780	26 780	401 700	26 780	401 700
	Svizzera	id.	1 723	...	1 723	25 845	1 723	25 845	6 570	...	6 570	65 700	6 570	65 700
	Repubblica Argentina	id.	...	4 751	4 751	71 265	4 751	71 265
				14 090	31 531	45 621	684 315	45 621	684 315	93 495	1 021	94 516	945 160	94 516

Da riportare 91 598 283 | 87 766 390 | 110 485 328 | 106 653 435

TAVOLA X.

ANALISI DEL COMMERCIO GENERALE E SPECIALE D'IMPORTAZIONE E DI ESPORTAZIONE. — 1895.

MERCÌ (Le cifre fra parentesi indicano i valori unitari)	PAESI DI PROVENIENZA e DI DESTINAZIONE	UNITÀ	IMPORTAZIONE						ESPORTAZIONE					
			COMMERCIO GENERALE				COMMERCIO SPECIALE		COMMERCIO GENERALE				COMMERCIO SPECIALE	
			Quantità			Valore — Lire	Quan- tità	Valore — Lire	Quantità			Valore — Lire	Quan- tità	Valore — Lire
			Via di terra	Via di mare	Totale				Via di terra	Via di mare	Totale			

Segue **CATEGORIA XV.** — ANIMALI, PRODOTTI E SPOGLIE DI ANIMALI NON COMPRESI IN ALTRE CATEG.

	<i>Riporto</i>					91 598 283						87 766 390						110 485 328				106 653 435
Capelli non lavorati (Val. I. ed E. 60).	Austria-Ungheria . . .	Chilogr.	39	...	39	2 340	39	2 340	3 971	...	3 971	238 260	3 971	238 260								
	Belgio	id.	76	...	76	4 560	76	4 560								
	Francia	id.	657	999	1 656	99 360	1 656	99 360	2 273	12 130	14 403	864 180	14 403	864 180								
	Germania	id.	164	...	164	9 840	164	9 840								
	Gran Bretagna	id.	307	350	657	39 420	657	39 420								
	Svizzera	id.	992	...	992	59 520	992	59 520								
	Stati Uniti e Canada .	id.	8 396	8 396	503 760	8 396	503 760								
			696	999	1 695	101 700	1 695	101 700	7 783	20 376	28 659	1 719 540	28 659	1 719 540								
Detti - lavorati (Val. I. 100 — E. 150).	Austria-Ungheria . . .	Chilogr.	157	96	253	37 950	253	37 950								
	Francia	id.	79	23	102	10 200	102	10 200	1 319	170	1 489	223 350	1 489	223 350								
	Germania	id.	56	...	56	5 600	56	5 600	32	...	32	4 800	32	4 800								
	Gran Bretagna	id.	276	2 141	2 417	362 550	2 417	362 550								
	Svizzera	id.	14	...	14	1 400	14	1 400	716	...	716	107 400	716	107 400								
	Stati Uniti e Canada .	id.	583	583	87 450	583	87 450								
			149	23	172	17 200	172	17 200	2 500	2 990	5 490	823 500	5 490	823 500								
Spugne comuni, greg- gie. (Val. I. ed E. 500).	Austria-Ungheria . . .	Quint.	46	7	53	26 500	53	26 500	5	49	54	27 000	54	27 000								
	Belgio	id.	...	12	12	6 000	12	6 000								
	Francia	id.	1	51	52	26 000	52	26 000	12	132	144	72 000	144	72 000								
	Germania	id.	20	...	20	10 000	20	10 000	10	...	10	5 000	10	5 000								
	Gran Bretagna	id.	...	138	138	69 000	138	69 000	...	10	10	5 000	10	5 000								
	Grecia	id.	...	21	21	10 500	21	10 500								
	Olanda	id.	...	38	38	19 000	38	19 000								
	Rumonia	id.	7	7	3 500	7	3 500								
	Serbia e Montenegro .	id.	9	9	4 500	9	4 500								
	Svizzera	id.	18	...	18	9 000	18	9 000								
	Turchia Europea . . .	id.	22	22	11 000	22	11 000								
	Turchia Asiatica . . .	id.	...	13	13	6 500	13	6 500								
	Egitto	id.	...	3	3	1 500	3	1 500								
	Tunisi	id.	...	186	186	93 000	186	93 000	...	36	36	18 000	36	18 000								
	Tripoli	id.	...	101	101	50 500	101	50 500								
	Algeria	id.	...	10	10	5 000	10	5 000								
	Stati Uniti e Canada .	id.	...	6	6	3 000	6	3 000								
			67	586	653	326 500	653	326 500	45	265	310	155 000	310	155 000								
	<i>Da riportare</i>					92 043 683						88 211 790						113 183 368				109 361 475

TAVOLA X.

ANALISI DEL COMMERCIO GENERALE E SPECIALE D'IMPORTAZIONE E DI ESPORTAZIONE. — 1895.

MERCÌ	PAESI DI PROVENIENZA e DI DESTINAZIONE	UNITÀ	IMPORTAZIONE						ESPORTAZIONE					
			COMMERCIO GENERALE				COMMERCIO SPECIALE		COMMERCIO GENERALE				COMMERCIO SPECIALE	
			Quantità			Valore	Quan- tità	Valore	Quantità			Valore	Quan- tità	Valore
			Via di terra	Via di mare	Totale	— Lire			Via di terra	Via di mare	Totale			

(Le cifre fra parentesi indicano i valori unitari)

Segue **CATEGORIA XV.** — ANIMALI, PRODOTTI E SPOGLIE DI ANIMALI NON COMPRESI IN ALTRE CATEG.

			Riporto				92 043 683		88 211 790				113 183 368		109 351 475
Spugne comuni, lavorate. (Val. I. ed E. 780).	Austria-Ungheria	Quint.	10	...	10	7 800	10	7 800	8	...	8	6 240	8	6 240				
	Belgio	id.	2	...	2	1 560	2	1 560				
	Francia	id.	2	...	2	1 560	2	1 560				
	Germania	id.	21	...	21	16 380	21	16 380				
	Malta	id.	...	2	2	1 560	2	1 560				
	Svizzera	id.	38	...	38	29 640	38	29 640				
			10	2	12	9 360	12	9 360	71	...	71	55 380	71	55 380				
Spugne fini, greggie. (Val. I. ed E. 3400).	Austria-Ungheria	Quint.	1	1	3 400	1	3 400				
	Germania	id.	1	...	1	3 400	1	3 400				
	Gran Bretagna	id.	2	2	6 800	2	6 800				
	Turchia Asiatica	id.	...	3	3	10 200	3	10 200				
	Stati Uniti e Canada	id.	...	2	2	6 800	2	6 800				
			1	5	6	20 400	6	20 400	...	3	3	10 200	3	10 200				
Dette - lavorate (Val. I. ed E. 4500).	Austria-Ungheria	Quint.	1	...	1	4 500	1	4 500	1	...	1	4 500	1	4 500				
	Belgio	id.	3	...	3	13 500	3	13 500				
	Francia	id.	9	...	9	40 500	9	40 500				
	Germania	id.	5	...	5	22 500	5	22 500				
	Gran Bretagna	id.	10	...	10	45 000	10	45 000				
	Spagna	id.	5	...	5	22 500	5	22 500				
	Svizzera	id.	4	...	4	18 000	4	18 000				
			1	...	1	4 500	1	4 500	13	24	37	166 500	37	166 500				
Corallo greggio (Val. I. ed E. 60).	Austria-Ungheria	Chilogr.	61	991	1 052	63 120	1 052	63 120	3 295	...	3 295	197 700	3 295	197 700				
	Francia	id.	769	4 344	5 113	306 780	5 113	306 780	784	5 886	6 670	400 200	6 670	400 200				
	Germania	id.	...	222	222	13 320	222	13 320	1 045	550	1 595	96 700	1 595	96 700				
	Gran Bretagna	id.	...	589	589	35 340	589	35 340				
	Malta	id.	100	110	6 000	100	6 000				
	Olanda	id.	84	...	84	5 040	84	5 040				
	Portogallo	id.	...	644	644	38 640	661	38 640				
	Spagna	id.	...	113	113	6 780	113	6 780				
	Svizzera	id.	1 986	...	1 986	119 160	1 986	119 160				
	Asia - Possed. Inglesi	id.	...	110	110	6 600	110	6 600	...	8 600	8 600	516 000	8 600	516 000				
	China	id.	3 509	3 509	210 540	3 509	210 540				
	Giappone	id.	...	517	517	31 020	517	31 020				
	Egitto	id.	...	38	38	2 280	38	2 280	...	28	28	1 680	28	1 680				
	Tunisi	id.	...	92	92	5 520	92	5 520				
	Tripoli	id.	...	103	103	6 180	103	6 180				
	Algeria	id.	...	668	668	40 080	668	40 080				
			830	8 431	9 261	555 660	9 261	555 660	7 194	18 673	25 867	1 552 020	25 867	1 552 020				
	<i>Da riportare</i>		92 633 603					88 801 710				114 967 468		111 135 575	

TAVOLA X.

ANALISI DEL COMMERCIO GENERALE E SPECIALE D'IMPORTAZIONE E DI ESPORTAZIONE. — 1895.

MERCÌ (Le cifre fra parentesi indicano i valori unitari)	PAESI DI PROVENIENZA e DI DESTINAZIONE	UNITÀ	IMPORTAZIONE						ESPORTAZIONE					
			COMMERCIO GENERALE				COMMERCIO SPECIALE		COMMERCIO GENERALE				COMMERCIO SPECIALE	
			Quantità			Valore — Lire	Quan- tità	Valore — Lire	Quantità			Valore — Lire	Quan- tità	Valore — Lire
			Via di terra	Via di mare	Totale				Via di terra	Via di mare	Totale			

Segue **CATEGORIA XV.** — ANIMALI, PRODOTTI E SPOGLIE DI ANIMALI NON COMPRESI IN ALTRE CATEG.

Riparto			92 633 603	88 801 710	114 967 468	111 135 575								
Corallo lavorato, non montato. (Val. I. ed E. 180).	Austria-Ungheria . . .	Chilogr.	361	11	372	66 960	872	66 960	18 591	3 616	22 207	3 997 260	22 207	3 997 260
	Francia	id.	13 674	13 674	2 461 320	13 674	2 461 320
	Germania	id.	...	142	142	25 560	29	5 220	560	479	1 039	187 020	1 039	187 020
	Gran Bretagna	id.	...	37	37	6 660	37	6 660	77	...	77	13 860	77	13 860
	Grecia	id.	205	205	36 900	205	36 900
	Malta	id.	114	114	20 520	114	20 520
	Rumenia	id.	40	40	7 200	40	7 200
	Russia	id.	260	260	46 800	260	46 800
	Spagna	id.	121	121	21 780	121	21 780
	Svezia e Norvegia . .	id.	870	870	156 600	870	156 600
	Svizzera	id.	37	...	37	6 660	3 790	...	3 790	682 200	3 640	655 200
	Turchia Europea . . .	id.	2 002	2 002	360 360	2 002	360 360
	Asia - Possed. Inglesi	id.	...	37	37	6 660	37	6 660	...	53 390	55 390	9 970 200	55 390	9 970 200
	China	id.	2 150	2 150	387 000	2 150	387 000
	Giappone	id.	415	415	74 700	415	74 700
	Altre Contr. Asiatiche	id.	151	151	27 180	151	27 180
	Egitto	id.	...	13	13	2 340	13	2 340	...	12 338	12 338	2 220 840	12 338	2 220 840
	Algeria	id.	337	337	60 660	337	60 660
	Stati Uniti e Canada .	id.	3 610	3 610	649 800	3 610	649 800
	Brasile	id.	1 021	1 021	183 780	1 021	183 780
Uruguay	id.	...	12	12	2 160	12	2 160	...	1 853	1 853	333 540	1 853	333 540	
Australia	id.	393	393	70 740	393	70 740	
			398	252	650	117 000	500	90 000	23 018	99 039	112 057	21 970 260	121 907	21 943 260

Corallo lavorato montato in qualsiasi materia, eccetto che in oro. (Val. I. ed E. 200).	Austria-Ungheria . . .	Chilogr.	8	...	8	1 600	8	1 600
	Francia	id.	20	256	276	55 200	276	55 200
	Germania	id.	2	3	5	1 000	5	1 000
	Malta	id.	388	388	77 600	388	77 600
	Svizzera	id.	24	...	24	4 800	24	480
	Turchia Europea . . .	id.	50	50	10 000	50	10 000
	Asia - Possed. Inglesi	id.	25 032	25 032	5 006 400	25 032	5 006 400
	Giappone	id.	278	278	55 600	278	55 600
	Egitto	id.	783	783	156 600	783	156 600
	Algeria	id.	93	93	18 600	93	18 600
			10	3	13	2 600	13	2 600	44	26 880	26 924	5 384 800	26 924	5 384 800

Da riportare 92 753 203 || 88 894 310 || 142 322 528 || 138 463 635

TAVOLA X.

ANALISI DEL COMMERCIO GENERALE E SPECIALE D'IMPORTAZIONE E DI ESPORTAZIONE. — 1895.

MERCÌ	PAESI DI PROVENIENZA e DI DESTINAZIONE	UNITÀ	IMPORTAZIONE						ESPORTAZIONE									
			COMMERCIO GENERALE				COMMERCIO SPECIALE		COMMERCIO GENERALE				COMMERCIO SPECIALE					
			Quantità			Valore — Lire	Quan- tità	Valore — Lire	Quantità			Valore — Lire	Quan- tità	Valore — Lire				
			Via di terra	Via di mare	Totale				Via di terra	Via di mare	Totale							
<i>Riporto</i>															92 753 203	88 894 310	142 322 528	138 463 635
Avorio, madreperla e tartaruga, greggi. (Val. I. ed E. 2000).	Austria-Ungher'a . . .	Quint.	91	12	103	206 000	103	206 000	19	100	119	238 000	119	238 000				
	Francia	id.	14	10	24	48 000	24	48 000	189	...	189	378 000	189	378 000				
	Germania	id.	8	12	20	40 000	20	40 000	19	...	19	38 000	19	38 000				
	Gran Bretagna	id.	...	122	122	244 000	122	244 000	...	117	117	234 000	117	234 000				
	Spagna	id.	...	2	2	4 000	2	4 000				
	Svizzera	id.	2	...	2	4 000	2	4 000	1	...	1	2 000	1	2 000				
	Colonia Eritrea	id.	...	38	38	76 000	38	76 000				
	Stati Uniti e Canada .	id.	...	11	11	22 000	11	22 000				
	Stati dell'Amer. Centr.	id.	...	2	2	4 000	2	4 000				
Australia	id.	...	2	2	4 000	2	4 000					
			115	211	326	652 000	326	652 000	228	217	445	890 000	445	890 000				
Detti lavorati (esclusi i bottoni di madreperla). (Val. I. ed E. 11000).	Austria-Ungheria . . .	Quint.	6	7	13	143 000	13	143 000	1	...	1	11 000	1	11 000				
	Francia	id.	46	...	46	506 000	46	506 000	1	...	1	11 000	1	11 000				
	Germania	id.	94	5	99	1 089 000	99	1 089 000	4	...	4	44 000	4	44 000				
	Gran Bretagna	id.	...	4	4	44 000	4	44 000	...	1	1	11 000	1	11 000				
	Svizzera	id.	2	...	2	22 000	11	...	11	121 000	11	121 000				
	Turchia Europea	id.	8	8	88 000	8	88 000				
	Turchia Asiatica . . .	id.	...	7	7	77 000	7	77 000				
	Altre Contr. Asiatiche	id.	12	12	132 000	12	132 000				
	Egitto	id.	...	3	3	33 000	3	33 000				
	Colonia Eritrea	id.	...	4	4	44 000	4	44 000				
Repubblica Argentina.	id.	9	9	99 000	7	77 000					
			148	30	178	1 958 000	176	1 936 000	17	30	47	517 000	45	495 000				
Bottoni di madreperla (Val. I. ed E. 4800).	Austria-Ungheria . . .	Quint.	319	30	349	1 675 200	349	1 675 200				
	Francia	id.	2	...	2	9 600	2	9 600				
	Germania	id.	159	5	164	787 200	164	787 200				
	Gran Bretagna	id.	...	10	10	48 000	10	48 000				
	Svizzera	id.	7	...	7	33 600	7	33 600				
			480	45	525	2 520 000	525	2 520 000	7	...	7	33 600	7	33 600				
<i>Da riportare</i>															97 883 203	94 002 310	143 763 128	139 882 235

TAVOLA X.

ANALISI DEL COMMERCIO GENERALE E SPECIALE D'IMPORTAZIONE E DI ESPORTAZIONE. — 1895.

MERCÌ (Le cifre fra parentesi indicano i valori unitari)	PAESI DI PROVENIENZA e DI DESTINAZIONE	UNITÀ	IMPORTAZIONE					ESPORTAZIONE						
			COMMERCIO GENERALE			Valore — Lire	COMMERCIO SPECIALE		COMMERCIO GENERALE			Valore — Lire	COMMERCIO SPECIALE	
			Quantità				Quan- tità	Valore — Lire	Quantità				Quan- tità	Valore — Lire
			Via di terra	Via di mare	Totale	Via di terra			Via di mare	Totale				

Segue **CATEGORIA XV.** — ANIMALI, PRODOTTI E SPOGLIE DI ANIMALI NON COMPRESI IN ALTRE CATEG.

						97 883 203		94 002 310			143 763 128		139 882 235	
Corna, ossa ed altre materie affini, greggie. (Val. I. ed E. 120).	Austria-Ungheria . . .	Tonn.	87	...	87	10 440	87	10 440	28	48	76	9 120	76	9 120
	Francia	id.	471	92	563	67 560	563	67 560	294	92	386	46 320	386	46 320
	Germania	id.	23	...	23	2 760	23	2 760	13	...	13	1 560	13	1 560
	Gran Bretagna	id.	...	272	272	32 640	272	32 640	...	24	24	2 880	24	2 880
	Grecia	id.	...	23	23	2 760	23	2 760
	Svizzera	id.	59	...	59	7 080	59	7 080	58	...	58	6 960	58	6 960
	Turchia Europea . . .	id.	...	327	327	39 240	327	39 240
	Asia - Possed. Inglesi	id.	...	721	721	86 520	721	86 520
	Tunisi	id.	...	118	118	14 160	118	14 160
	Tripoli	id.	...	42	42	5 040	42	5 040
	Algeria	id.	...	114	114	13 680	114	13 680
	Stati Uniti e Canada .	id.	...	354	354	42 480	354	42 480
	Repubblica Argentina	id.	...	4 166	4 166	499 920	4 166	499 920
	Uruguay	id.	...	535	535	64 200	535	64 200
			640	6 764	7 404	888 480	7 404	888 480	393	164	557	66 840	557	66 840
Dette-lavorate (esclusi i bottoni). (Val. I. ed E. 120).	Austria-Ungheria . . .	Quint.	42	22	64	7 680	64	7 680	64	26	90	10 800	90	10 800
	Belgio	id.	4	7	11	1 320	11	1 320
	Francia	id.	242	13	255	30 600	255	30 600	243	55	298	35 760	298	35 760
	Germania	id.	173	20	193	23 160	193	23 160	46	17	63	7 560	63	7 560
	Gran Bretagna	id.	...	168	168	20 160	168	20 160	20	40	60	7 200	60	7 200
	Svizzera	id.	17	...	17	2 040	17	2 040	154	...	154	18 480	154	18 480
	Turchia Europea . . .	id.	380	380	45 600	380	45 600
	Turchia Asiatica . . .	id.	20	20	2 400	20	2 400
	Asia - Possed. Inglesi	id.	225	225	27 000	225	27 000
	Altre Contr. Asiatiche	id.	127	127	15 240	127	15 240
	Egitto	id.	132	132	15 840	132	15 840
	Stati Uniti e Canada .	id.	922	922	110 640	922	110 640
	Stati dell'Amer. Centr.	id.	18	18	2 160	18	2 160
	Brasile	id.	46	46	5 520	46	5 520
	Perù	id.	10	10	1 200	10	1 200
	Repubblica Argentina	id.	43	43	5 160	43	5 160
	Uruguay	id.	12	12	1 440	12	1 440
			474	223	697	83 640	697	83 640	531	2 080	2 611	313 320	2 611	313 320
						98 855 323		94 974 430				144 143 288		140 262 395

Da riportare

TAVOLA X.

ANALISI DEL COMMERCIO GENERALE E SPECIALE D'IMPORTAZIONE E DI ESPORTAZIONE. — 1895.

MERCÌ (Le cifre fra parentesi indicano i valori unitari)	PAESI DI PROVENIENZA e DI DESTINAZIONE	UNITÀ	IMPORTAZIONE						ESPORTAZIONE					
			COMMERCIO GENERALE				COMMERCIO SPECIALE		COMMERCIO GENERALE				COMMERCIO SPECIALE	
			Quantità			Valore — Lire	Quan- tità	Valore — Lire	Quantità			Valore — Lire	Quan- tità	Valore — Lire
			Via di terra	Via di mare	Totale				Via di terra	Via di mare	Totale			

Segue **CATEGORIA XV.** — ANIMALI, PRODOTTI E SPOGLIE DI ANIMALI NON COMPRESI IN ALTRE CATEG.

<i>Riparto</i>			98 855 323			94 974 430			144 143 288			140 262 395		
Bottoni d'osso e di corno. (Val. I. ed E. 530).	Austria-Ungheria . . .	Quint.	20	2	22	11 600	22	11 600	14	...	14	7 420	14	7 420
	Belgio	id.	9	...	9	4 770	9	4 770
	Francia	id.	5	...	5	2 650	5	2 650
	Germania	id.	2	...	2	1 060	2	1 060	252	...	252	133 560	252	133 560
	Gran Bretagna	id.	...	2	2	1 060	2	1 060	49	...	49	25 970	49	25 970
	Olanda	id.	20	...	20	10 600	20	10 600
	Spagna	id.	7	7	3 710	7	3 710
	Svizzera	id.	625	...	625	331 250	625	331 250
	Turchia Europea	id.	43	43	22 790	43	22 790
	Asia - Possed. Inglesi	id.	41	41	21 730	41	21 730
	Egitto	id.	2	2	1 060	2	1 060
	Stati Uniti e Canada .	id.	299	299	158 470	299	158 470
	Repubblica Argentina	id.	9	9	4 770	9	4 770
	Uruguay	id.	2	2	1 060	2	1 060
Chili	id.	7	7	3 710	7	3 710	
			22	4	26	13 780	26	13 780	974	410	1 384	733 520	1 384	733 520
Ambra e suoi lavori (Val. I. 6050).	Austria-Ungheria . . .	Quint.	...	4	4	24 200	2	12 100	...	2	2	12 100
Concime. (Val. I. ed E. 90).	Austria-Ungheria . . .	Tonn.	1 828	4 617	6 445	580 050	6 445	580 050	1 502	2 075	3 577	321 930	3 577	321 930
	Belgio	id.	...	16 309	16 309	1 467 810	16 309	1 467 810
	Francia	id.	2 681	5 009	7 690	692 100	7 690	692 100	483	516	999	89 910	999	89 910
	Germania	id.	3 388	209	3 597	323 730	3 597	323 730	106	411	517	46 530	517	46 530
	Gran Bretagna	id.	...	27 900	27 900	2 511 000	27 900	2 511 000
	Grecia	id.	...	300	300	27 000	300	27 000
	Malta	id.	267	267	24 030	267	24 030
	Olanda	id.	...	20	20	1 800	20	1 800
	Spagna	id.	...	120	120	10 800	120	10 800
	Svizzera	id.	676	...	676	60 840	676	60 840	585	...	585	52 650	585	52 650
	Turchia Europea	id.	...	114	114	10 260	114	10 260
	Turchia Asiatica	id.	...	278	278	25 020	278	25 020
	Asia - Possed. Inglesi	id.	...	1 160	1 160	104 400	1 160	104 400
	Tunisi	id.	...	51	51	4 590	51	4 590
	Algeria	id.	...	3 101	3 101	279 090	3 101	279 090
	Altre Contr. Africane	id.	...	202	202	18 180	202	18 180
	Stati Uniti e Canada .	id.	...	3 151	3 151	283 590	3 151	283 590	...	111	111	9 990	111	9 990
	Repubblica Argentina	id.	...	2 127	2 127	191 430	2 127	191 430	...	27	27	2 430	27	2 430
Paraguay	id.	...	35	35	3 150	35	3 150	
Uruguay	id.	...	2 429	2 429	218 610	2 429	218 610	
			8 573	67 132	75 705	6 813 450	75 705	6 813 450	2 676	3 407	6 083	547 470	6 083	547 470
Totale della XV categoria.			105 706 753			101 813 760			145 436 378			141 543 385		

TAVOLA X.

ANALISI DEL COMMERCIO GENERALE E SPECIALE D'IMPORTAZIONE E DI ESPORTAZIONE. — 1895.

MERCÌ (Le cifre fra parentesi indicano i valori unitari)	PAESI DI PROVENIENZA e DI DESTINAZIONE	UNITÀ	IMPORTAZIONE					ESPORTAZIONE						
			COMMERCIO GENERALE			Valore — Lire	COMMERCIO SPECIALE		COMMERCIO GENERALE			Valore — Lire	COMMERCIO SPECIALE	
			Quantità				Quan- tità	Valore — Lire	Quantità				Quan- tità	Valore — Lire
			Via di terra	Via di mare	Totale	Via di terra			Via di mare	Totale				

CATEGORIA XVI. — OGGETTI DIVERSI.

Mercerie comuni: sca- tole di colori con pennelli e lumini da notte. (Val. I. ed E. 450).	Austria-Ungheria . . .	Quint.	8	22	30	13 500	30	13 500
	Francia	id.	3	...	3	1 350	3	1 350
	Germania	id.	97	28	125	56 250	125	56 250
	Turchia Europea . . .	id.	3	3	1 350	3	1 350
	Asia - (Contr. diverse)	id.	3	3	1 350	3	1 350
	Egitto	id.	32	32	14 400	32	14 400
			108	50	158	71 100	108	71 100	...	38	38	17 100	38	17 100
Mercerie comuni: pen- nelli di pelo fine e di capelli, e balocchi di ogni specie (compre- se le bambole). (Val. I. ed E. 550).	Austria-Ungheria . . .	Quint.	55	59	114	62 700	114	62 700	3	...	3	1 650	3	1 650
	Francia	id.	145	32	177	97 350	177	97 350
	Germania	id.	550	57	607	333 850	607	333 850
	Gran Bretagna	id.	1	41	42	23 100	42	23 100
	Grecia	id.	3	3	1 650	3	1 650
	Svizzera	id.	25	...	25	13 750	25	13 750
	Giappone	id.	...	10	10	5 500	10	5 500
	Stati Uniti e Canada .	id.	...	4	4	2 200	4	2 200
			776	203	979	538 450	979	538 450	3	3	6	3 300	6	3 300
Mercerie comuni, al- tre. (Val. I. 610 — E. 540).	Austria-Ungheria . . .	Quint.	450	179	629	383 690	622	379 420	214	31	245	139 580	141	76 140
	Belgio	id.	16	3	19	11 500	19	11 500
	Svizzera	id.	1 211	309	1 520	927 200	1 408	858 880	162	50	212	116 090	189	102 060
	Germania	id.	1 813	339	2 152	1 312 720	2 138	1 304 180	47	9	56	30 940	46	24 840
	Gran Bretagna	id.	467	203	670	408 700	670	408 700	35	8	43	23 220	43	23 220
	Grecia	id.	48	48	25 920	48	25 920
	Malta	id.	53	53	28 620	53	28 620
	Olanda	id.	...	13	13	7 930	13	7 930
	Spagna	id.	172	172	92 880	172	92 880
	Svizzera	id.	229	...	229	139 690	229	139 690	420	...	420	226 800	420	226 800
	Turchia Europea . . .	id.	235	235	127 180	231	124 740
	Turchia Asiatica . . .	id.	...	9	9	5 490	9	5 490
	Asia - Possed. Inglesi	id.	91	91	49 140	91	49 140
	China	id.	7	7	3 780	7	3 780
	Giappone	id.	...	36	36	21 960	26	15 860
	Egitto	id.	...	3	3	1 830	3	1 830	...	105	105	56 700	105	56 700
	Colonia Eritrea	id.	...	5	5	3 050	5	3 050	...	3	3	1 620	3	1 620
	Stati Uniti e Canada .	id.	...	18	18	10 980	15	9 150	...	218	218	117 720	218	117 720
	Brasile	id.	68	68	36 720	68	36 720
	Repubblica Argentina	id.	87	87	46 980	87	46 980
Australia	id.	5	5	3 050	
			4 186	1 117	5 303	3 234 830	5 157	3 145 770	878	1 190	2 068	1 126 940	1 922	1 037 880

Da riportare 3 844 380 || 3 755 320 || 1 147 340 || 1 058 230

TAVOLA X.

ANALISI DEL COMMERCIO GENERALE E SPECIALE D'IMPORTAZIONE E DI ESPORTAZIONE. — 1895.

MERCÌ	PAESI DI PROVENIENZA e DI DESTINAZIONE	UNITÀ	IMPORTAZIONE						ESPORTAZIONE					
			COMMERCIO GENERALE				COMMERCIO SPECIALE		COMMERCIO GENERALE				COMMERCIO SPECIALE	
			Quantità			Valore — Lire	Quan- tità	Valore — Lire	Quantità			Valore — Lire	Quan- tità	Valore — Lire
			Via di terra	Via di mare	Totale				Via di terra	Via di mare	Totale			

(Le cifre fra parentesi indicano i valori unitari)

Segue CATEGORIA XVI. — OGGETTI DIVERSI.

			Riporto			3 844 380		3 755 320			1 147 340				1 058 280	
Mercerie fini, in cui predomina il cuoio d'ogni specie, compreso il cuoio di Russia. (Val. I. 2000).	Austria-Ungheria . . .	Quint.	5	...	5	10 000	5	10 000	
	Francia	id.	4	...	4	8 000	4	8 000	
	Germania	id.	33	...	33	66 000	33	66 000	
	Gran Bretagna	id.	1	...	1	2 000	1	2 000	
			43	...	43	86 000	43	86 000	
Mercerie fini: pipe, portasigari ed altri oggetti di schiuma di mare. (Val. I. 4700).	Austria-Ungheria . . .	Quint.	55	1	56	263 200	56	263 200	
	Germania	id.	1	...	1	4 700	1	4 700	
			56	1	57	267 900	57	267 900	
Mercerie fini: balocchi d'ogni specie (comprese le bambole). (Val. I. 670).	Austria-Ungheria . . .	Quint.	5	7	12	8 040	12	8 040	
	Francia	id.	61	5	66	44 220	66	44 220	
	Germania	id.	91	5	96	64 320	96	64 320	
	Gran Bretagna	id.	...	3	3	2 010	3	2 010	
	Svizzera	id.	3	...	3	2 010	3	2 010	
	Giappone	id.	...	18	18	12 060	18	12 060	
			160	38	198	132 660	198	132 660	
Mercerie fini: altre. (Val. I. 1425 — E. 950).	Austria-Ungheria . . .	Quint.	183	33	216	307 800	213	303 525	58	7	65	83 125	20	19 000		
	Belgio	id.	8	...	8	11 400	8	11 400		
	Francia	id.	384	68	452	644 100	407	579 975	35	7	42	44 175	33	31 350		
	Germania	id.	489	38	527	750 975	513	731 025	4	...	4	3 800	4	3 800		
	Gran Bretagna	id.	59	15	74	105 450	74	105 450	6	...	6	5 700	6	5 700		
	Grecia	id.	16	16	15 200	16	15 200		
	Malta	id.	10	10	9 500	10	9 500		
	Olanda	id.	...	5	5	7 125	5	7 125		
	Spagna	id.	88	88	83 600	88	83 600		
	Svizzera	id.	40	...	40	57 000	40	57 000	29	...	29	27 550	29	27 550		
	Turchia Europea . . .	id.	31	31	32 300	25	23 750		
	Giappone	id.	...	15	15	21 375	13	12 525		
	Egitto	id.	...	3	3	4 275	5	5	4 750	5	4 750		
	Colonia Eritrea . . .	id.	...	3	3	4 275	3	4 275		
	Stati Uniti e Canada .	id.	...	9	9	12 825	9	18 825	...	5	5	4 750	5	4 750		
	Brasile	id.	3	3	2 850	3	2 850		
	Repubblica Argentina	id.	45	45	46 075	38	36 100		
			1 163	189	1 352	1 926 600	1 285	1 831 125	132	217	349	363 375	282	267 900		
			Da riportare			6 257 540		6 073 005			1 510 715				1 326 180	

TAVOLA X.

ANALISI DEL COMMERCIO GENERALE E SPECIALE D'IMPORTAZIONE E DI ESPORTAZIONE. — 1895.

MERCÌ (Le cifre fra parentesi indicano i valori unitari)	PAESI DI PROVENIENZA e DI DESTINAZIONE	UNITÀ	IMPORTAZIONE					ESPORTAZIONE						
			COMMERCIO GENERALE			Valore — Lire	COMMERCIO SPECIALE		COMMERCIO GENERALE			Valore — Lire	COMMERCIO SPECIALE	
			Quantità				Quan- tità	Valore — Lire	Quantità				Quan- tità	Valore — Lire
			Via di terra	Via di mare	Totale	Via di terra			Via di mare	Totale				

Segue CATEGORIA XVI. — OGGETTI DIVERSI.

						6 257 540		6 073 005			1 510 715		1 326 180	
Mercerie comuni e fini di vetro. (Val. I. 475).	Austria-Ungheria . . .	Quint.	40	17	57	27 075	57	27 075	
	Germania	id.	20	5	25	11 875	25	11 875	
			60	22	82	38 950	82	38 950	
Ventagli ordinari . . . (Val. I. ed E. 380).	Austria-Ungheria . . .	Quint.	17	17	34	12 920	34	12 920	5	1	6	2 280	6	2 280
	Francia	id.	3	...	3	1 140	3	1 140	3	...	3	1 140	3	1 140
	Germania	id.	24	6	30	11 400	30	11 400	3	...	3	1 140	3	1 140
	Gran Bretagna	id.	1	2	3	1 140	3	1 140
	Spagna	id.	8	...	8	3 040	8	3 040
	Svizzera	id.	5	...	5	1 900	5	1 900
	Turchia Europea . . .	id.	11	11	4 180	11	4 180
	China	id.	...	4	4	1 520	4	1 520
	Giappone	id.	...	232	232	88 160	232	88 160
	Stati Uniti e Canada .	id.	12	12	4 560	12	4 560
	Brasile	id.	7	7	2 660	7	2 660
			53	261	314	119 320	314	119 320	16	31	47	17 860	47	17 860
Ventagli fini (Val. I. ed E. 3000).	Austria-Ungheria . . .	Quint.	52	18	70	210 000	70	210 000	1	...	1	3 000	1	3 000
	Francia	id.	13	3	16	48 000	16	48 000
	Germania	id.	12	6	18	54 000	18	54 000
	Gran Bretagna	id.	3	...	3	9 000	3	9 000
	Malta	id.	1	1	3 000	1	3 000
	Spagna	id.	6	1	7	21 000	7	21 000	...	6	6	18 000	6	18 000
	Svizzera	id.	2	...	2	6 000	2	6 000
	Giappone	id.	...	140	140	420 000	140	420 000
	Stati Uniti e Canada .	id.	2	2	6 000	2	6 000
			86	168	254	762 000	254	762 000	3	9	12	3 000	12	36 000
Organi da chiesa . . . (Val. I. ed E. 190).	Austria-Ungheria . . .	Quint.	67	...	67	12 730	67	12 730
	Germania	id.	128	...	128	24 320	128	24 320
	Svizzera	id.	16	...	16	3 040	16	3 040
			195	...	195	37 050	195	37 050	16	...	16	3 040	16	3 040
Organi portatili . . . (Val. I. ed E. 155).	Austria-Ungheria . . .	Numero	...	11	11	1 705	11	1 705
	Francia	id.	7	...	7	1 085	7	1 085
	Germania	id.	8	...	8	1 240	8	1 240
	Perù	id.	27	27	4 185	27	4 185
	Uruguay	id.	13	13	2 015	13	2 015
			8	11	19	2 945	19	2 945	7	40	47	7 285	47	7 285
						7 217 805		7 033 270				1 574 900		1 390 365

TAVOLA X.

ANALISI DEL COMMERCIO GENERALE E SPECIALE D'IMPORTAZIONE E DI ESPORTAZIONE. — 1895.

MERCÌ	PAESI DI PROVENIENZA e DI DESTINAZIONE	UNITÀ	IMPORTAZIONE						ESPORTAZIONE					
			COMMERCIO GENERALE			Valore — Lire	COMMERCIO SPECIALE		COMMERCIO GENERALE			Valore — Lire	COMMERCIO SPECIALE	
			Quantità				Quan- tità	Valore — Lire	Quantità				Quan- tità	Valore — Lire
			Via di terra	Via di mare	Totale	Via di terra			Via di mare	Totale	Via di terra	Via di mare		

(Le cifre fra parentesi indicano i valori unitari)

Segue **CATEGORIA XVI. — OGGETTI DIVERSI.**

<i>Riparto</i>			7 217 805			7 033 270			1 574 900			1 390 365		
Pianoforti a tavola e verticali. (Val. I. 630 — E. 570).	Austria Ungheria . . .	Numero	8	201	209	131 670	209	131 670	4	3	7	3 990	7	3 990
	Francia	id.	32	108	140	88 200	140	88 200	38	...	38	21 780	36	20 520
	Germania	id.	585	126	711	447 930	706	444 780	7	...	7	3 990	7	3 990
	Gran Bretagna	id.	2	3	5	3 150	5	3 150
	Svizzera	id.	6	...	6	3 780	6	3 780	23	...	23	13 110	23	13 110
	Turchia Europea	id.	8	8	4 560	8	4 560
	Tunisi	id.	11	11	6 270	11	6 270
	Stati Uniti e Canada . .	id.	13	13	7 410	13	7 410
	Brasile	id.	27	27	15 390	27	15 390
Repubblica Argentina .	id.	65	65	37 230	62	35 340	
			633	438	1 071	674 730	1 066	671 580	72	127	199	113 730	194	110 580
Pianoforti a coda . . . (Val. I. 1300).	Austria-Ungheria . . .	Numero	8	10	18	23 400	18	23 400	2	...	2	2 600
	Francia	id.	20	2	22	28 600	20	28 000
	Germania	id.	64	10	74	96 200	74	96 200
				92	22	114	148 200	112	145 600	2	...	2	2 600	...
Armoniums (Val. I. 360 — E. 225).	Austria-Ungheria . . .	Numero	3	...	3	1 080	3	1 080	8	3	11	2 475	11	2 475
	Francia	id.	38	2	40	14 400	40	14 400	14	...	14	3 150	14	3 150
	Germania	id.	40	2	42	15 120	42	15 120
	Gran Bretagna	id.	7	...	7	2 520	7	2 520
	Svizzera	id.	3	...	3	1 080	3	1 080
	Turchia Europea	id.	32	32	7 200	32	7 200
	Egitto	id.	5	5	1 125	5	1 125
	Stati Uniti e Canada . .	id.	...	20	20	7 200	20	7 200
	Stati dell'Amer. Centr.	id.	5	5	1 125	5	1 125
	Repubblica Argentina .	id.	12	12	2 700	12	2 700
			91	24	115	41 400	115	41 400	22	57	79	17 775	79	17 775
Strumenti musicali non nominati, a corda, del peso di 400 grammi e meno. (Val. I. 15 — E. 10).	Austria-Ungheria . . .	Numero	75	...	75	1 125	75	1 125	42	58	100	1 000	100	1 000
	Francia	id.	75	...	75	1 125	75	1 125	161	80	241	2 410	241	2 410
	Germania	id.	614	175	789	11 835	789	11 835	152	...	152	1 520	152	1 520
	Gran Bretagna	id.	95	405	500	5 000	500	5 000
	Malta	id.	120	120	1 200	120	1 200
	Svizzera	id.	100	...	100	1 000	100	1 000
	Turchia Europea	id.	100	100	1 000	100	1 000
				764	175	939	14 085	939	14 085	550	763	1 313	13 130	1 313
<i>Da riportare</i>			8 096 220			7 905 935			1 722 135			1 531 850		

TAVOLA X.

ANALISI DEL COMMERCIO GENERALE E SPECIALE D'IMPORTAZIONE E DI ESPORTAZIONE. — 1895.

MERCÌ (Le cifre fra parentesi indicano i valori unitari)	PAESI DI PROVENIENZA e DI DESTINAZIONE	UNITÀ	IMPORTAZIONE						ESPORTAZIONE					
			COMMERCIO GENERALE			Valore — Lire	COMMERCIO SPECIALE		COMMERCIO GENERALE			Valore — Lire	COMMERCIO SPECIALE	
			Quantità				Quan- tità	Valore — Lire	Quantità				Quan- tità	Valore — Lire
			Via di terra	Via di mare	Totale	Via di terra			Via di mare	Totale				

Segue **CATEGORIA XVI. — OGGETTI DIVERSI.**

						8 096 220		7 905 935			1 722 135		1 531 850	
Strumenti musicali non nominati, a corda - di peso superiore a 400 grammi. (Val. I. ed E. 25).	Austria-Ungheria . . .	Numero	471	394	865	21 625	865	21 625	291	190	481	12 025	481	12 025
	Francia	id.	90	15	105	2 625	105	2 625	4 893	387	5 280	132 000	5 280	132 000
	Germania	id.	2 621	275	2 896	72 400	2 896	72 400	273	25	298	7 450	298	7 450
	Gran Bretagna	id.	22	73	95	2 375	95	2 375	2 582	3 313	5 895	147 375	5 895	147 375
	Grecia	id.	97	97	2 425	97	2 425
	Malta	id.	266	266	6 650	266	6 650
	Spagna	id.	...	188	188	3 450	188	3 450
	Svizzera	id.	753	...	753	18 825	753	18 825
	Turchia Europea . . .	id.	100	100	2 500	100	2 500
	Egitto	id.	109	109	2 725	109	2 725
	Tunisi	id.	40	40	1 000	40	1 000
	Algeria	id.	44	44	1 100	44	1 100
	Stati Uniti e Canada .	id.	486	486	12 150	486	12 150
	Brasile	id.	141	141	3 525	141	3 525
	Repubblica Argentina	id.	42	42	1 050	42	1 050
			3 204	895	4 099	102 475	4 099	102 475	8 792	5 240	14 032	350 800	14 032	350 800
Strumenti musicali non nominati a fiato - del peso di 400 grammi e meno. (Val. I. ed E. 17).	Francia	Numero	114	13	127	2 159	127	2 159	171	...	171	2 907	171	2 907
	Germania	id.	25	50	75	1 275	75	1 275
	Perù	id.	63	63	1 071	63	1 071
			139	63	202	3 434	202	3 434	171	63	234	3 978	234	3 978
Detti - di peso superiore a 400 grammi. (Val. I. ed E. 40).	Austria-Ungheria . . .	Numero	927	5	932	37 280	932	37 280	88	93	181	7 240	181	7 240
	Danimarca	id.	26	26	1 040	26	1 040
	Francia	id.	110	8	118	4 720	118	4 720	39	43	82	3 280	82	3 280
	Germania	id.	206	107	313	12 520	313	12 520	85	...	85	3 400	85	3 400
	Gran Bretagna	id.	69	140	209	8 360	209	8 360
	Grecia	id.	74	74	2 960	74	2 960
	Malta	id.	40	40	1 600	40	1 600
	Svizzera	id.	106	...	106	4 240	106	4 240
	Egitto	id.	51	51	2 040	51	2 040
	Tunisi	id.	25	25	1 000	25	1 000
	Altre Contr. Africano.	id.	115	115	4 600	115	4 600
	Stati dell'Amer. Centr.	id.	107	107	4 280	107	4 280
	Brasile	id.	89	89	3 560	89	3 560
	Repubblica Argentina	id.	25	25	1 000	25	1 000
	Uruguay	id.	111	111	4 440	111	4 440
			1 243	120	1 363	54 520	1 363	54 520	387	939	1 326	53 040	1 326	53 040
						8 256 649		8 066 364				2 129 953		1 939 668

Da riportare 8 256 649 8 066 364 2 129 953 1 939 668

TAVOLA X.

ANALISI DEL COMMERCIO GENERALE E SPECIALE D'IMPORTAZIONE E DI ESPORTAZIONE. — 1895.

MERCÌ (Le cifre fra parentesi indicano i valori unitari)	PAESI DI PROVENIENZA e DI DESTINAZIONE	UNITÀ	IMPORTAZIONE					ESPORTAZIONE					
			COMMERCIO GENERALE			Valore — Lire	COMMERCIO SPECIALE		COMMERCIO GENERALE			COMMERCIO SPECIALE	
			Quantità				Quan- tità	Valore — Lire	Quantità			Quan- tità	Valore — Lire
			Via di terra	Via di mare	Totale	Via di terra			Via di mare	Totale	Via di terra		

Segue **CATEGORIA XVI. — OGGETTI DIVERSI.**

	<i>Riporto</i>				8 256 649			8 086 364			2 129 953		1 939 688	
Strumenti musicali non nominati - altri. (Val. I. ed E. 25).	Austria-Ungheria . . .	Numero	1 077	974	2 051	51 275	2 051	51 275	108	11	119	2 975	119	2 975
	Francia	id.	248	108	356	8 900	356	8 900	1 423	...	1 423	35 575	1 423	35 575
	Germania	id.	5 768	1 315	7 083	177 075	7 083	177 075	40	...	40	1 000	40	1 000
	Gran Bretagna	id.	226	...	226	5 650	226	5 650
	Malta	id.	...	69	69	1 725	69	1 725
	Svizzera	id.	70	...	70	1 750	70	1 750	231	...	231	5 775	231	5 775
	Turchia Europea . . .	id.	...	195	195	4 875	195	4 875
	Asia - Possed. Inglesi	id.	...	101	101	2 525	101	2 525
	Stati Uniti e Canada .	id.	105	105	2 625	105	2 625
	Repubblica Argentina	id.	105	105	2 625	105	2 625
Uruguay	id.	40	40	1 000	40	1 000	
			7 163	2 762	9 925	248 125	9 925	248 125	2 028	261	2 289	57 225	2 289	57 225
Parti staccate di strumenti musicali. (Val. I. ed E. 650).	Austria-Ungheria . . .	Quint.	46	4	50	32 500	50	32 500
	Francia	id.	45	1	46	29 900	46	29 900	6	...	6	3 900	6	3 900
	Germania	id.	34	1	35	22 750	35	22 750	2	...	2	1 300	2	1 300
	Gran Bretagna	id.	2	4	6	3 900	6	3 900
	Grecia	id.	2	2	1 300	2	1 300
	Egitto	id.	3	3	1 950	3	1 950
			127	10	137	89 050	137	89 050	8	5	13	8 450	13	8 450
Corde per strumenti musicali. (Val. I. 1000 — E. 10000).	Austria-Ungheria . . .	Quint.	...	1	1	1 000	1	1 000	1	...	1	10 000	1	10 000
	Francia	id.	4	...	4	4 000	4	4 000
	Germania	id.	10	...	10	10 000	10	10 000	1	...	1	10 000	1	10 000
	Svizzera	id.	1	...	1	10 000	1	10 000
			14	1	15	15 000	15	15 000	3	...	3	30 000	3	30 000
Gomma elastica e guttaperca greggia, solida e liquida. (Val. I. ed E. 720).	Austria-Ungheria . . .	Quint.	19	...	19	13 680	19	13 680
	Francia	id.	1 009	...	1 009	726 480	1 009	726 480	5	2	7	5 040	7	5 040
	Germania	id.	567	342	909	654 480	909	654 480	3	...	3	2 160	3	2 160
	Gran Bretagna	id.	106	2 184	2 290	1 648 800	2 290	1 648 800	...	140	140	100 800	140	100 800
	Svizzera	id.	135	...	135	97 200	135	97 200
	Giappone	il.	...	304	304	218 880	304	218 880
	Stati Uniti e Canada .	id.	29	29	20 880	29	20 880
			1 817	2 830	4 647	3 345 840	4 647	3 345 840	27	171	198	142 560	198	142 560
	<i>Da riportare</i>				11 954 664		11 764 379				2 368 188		2 177 903	

TAVOLA X.

ANALISI DEL COMMERCIO GENERALE E SPECIALE D'IMPORTAZIONE E DI ESPORTAZIONE. — 1895.

MERCÌ (Le cifre fra parentesi indicano i valori unitari)	PAESI DI PROVENIENZA e DI DESTINAZIONE	UNITÀ	IMPORTAZIONE						ESPORTAZIONE					
			COMMERCIO GENERALE				COMMERCIO SPECIALE		COMMERCIO GENERALE				COMMERCIO SPECIALE	
			Quantità			Valore — Lire	Quan- tità	Valore — Lire	Quantità			Valore — Lire	Quan- tità	Valore — Lire
			Via di terra	Via di mare	Totale				Via di terra	Via di mare	Totale			

Segue CATEGORIA XVI. — OGGETTI DIVERSI.

Riporto					11 954 664			11 764 379			2 368 188			2 177 903
Gomma elastica e gut- taperca in foglia se- gata e in oggetti di foglia segata. (Val. I. ed. E. 1600).	Austria-Ungheria . . .	Quint.	3	2	5	8 000	5	8 000	16	...	16	25 600	16	25 600
	Belgio	id.	...	2	2	3 200	2	3 200
	Francia	id.	58	3	61	97 600	61	97 600
	Germania	id.	122	12	134	214 400	134	214 400
	Gran Bretagna	id.	58	5	63	100 800	63	100 800
	Svizzera	id.	6	...	6	9 600	6	9 600	1	...	1	1 600	1	1 600
	Egitto	id.	1	1	1 600	1	1 600
	Repubblica Argentina	id.	1	1	1 600	1	1 600
			247	24	271	433 600	271	433 600	17	2	19	30 400	19	30 400
Detta - in fili (Val. I. ed. E. 1500).	Austria-Ungheria . . .	Quint.
	Belgio	id.	2	...	2	3 000	2	3 000	62	...	62	93 000	62	93 000
	Francia	id.	10	...	10	15 000	10	15 000
	Germania	id.	7	31	38	57 000	38	57 000	34	...	34	51 000	34	51 000
	Gran Bretagna	id.	260	...	260	390 000	260	390 000
	Svizzera	id.	12	...	12	18 000	12	18 000	22	...	22	33 000	22	33 000
	Stati Uniti e Canada .	id.	...	120	120	180 000	120	180 000	...	1	1	1 500	1	1 500
			291	151	442	663 000	442	663 000	118	1	119	178 500	119	178 500
Detta - in altri lavo- ri, compresi quelli di caoutchouc indurito (ebanite) ed esclusi i lavori di gomma ela- stica misti a tessuti od a metallo. (Val. I. ed. E. 670).	Austria-Ungheria . . .	Quint.	33	18	51	34 170	51	34 170	114	95	209	140 030	209	140 030
	Belgio	id.	7	...	7	4 690	7	4 690
	Francia	id.	89	3	92	61 640	92	61 640	42	42	84	56 280	84	56 280
	Germania	id.	476	15	491	328 970	491	328 970	68	...	68	45 560	68	45 560
	Gran Bretagna	id.	83	22	105	70 350	105	70 350	12	...	12	8 040	12	8 040
	Grecia	id.	69	69	46 230	69	46 230
	Olanda	id.	7	...	7	4 690	7	4 690
	Spagna	id.	377	377	252 590	377	252 590
	Svizzera	id.	54	...	54	36 180	54	36 180	712	...	712	477 040	712	477 040
	Turchia Europea . . .	id.	80	80	53 600	80	53 600
	Giappone	id.	4	4	2 680	4	2 680
	Altre Contr. Asiatiche	id.	6	6	4 020	6	4 020
	Egitto	id.	44	44	29 480	44	29 480
	Tunisi	id.	22	22	14 740	22	14 740
	Stati Uniti e Canada .	id.	37	37	24 790	37	24 790
	Repubblica Argentina	id.	314	314	210 380	314	210 380
Australia	id.	21	21	14 070	21	14 070	
			749	58	807	540 690	807	540 690	948	1 111	2 059	1 379 530	2 059	1 379 530
Da riportare					13 591 954			13 401 669			3 956 618			3 766 333

TAVOLA X.

ANALISI DEL COMMERCIO GENERALE E SPECIALE D'IMPORTAZIONE E DI ESPORTAZIONE. — 1895.

MERCÌ (Le cifre fra parentesi indicano i valori unitari)	PAESI DI PROVENIENZA e DI DESTINAZIONE	UNITÀ	IMPORTAZIONE						ESPORTAZIONE					
			COMMERCIO GENERALE			Valore — Lire	COMMERCIO SPECIALE		COMMERCIO GENERALE			Valore — Lire	COMMERCIO SPECIALE	
			Quantità				Quan- tità	Valore — Lire	Quantità				Quan- tità	Valore — Lire
			Via di terra	Via di mare	Totale	Via di terra			Via di mare	Totale				

Segue CATEGORIA XVI. — OGGETTI DIVERSI.

			Riparto			13 591 954		13 401 669		3 956 618				3 766 333
Gomma elastica e gut- taperca, in tubi e in foglie contenenti filo di metallo o tele me- talliche. (Val. I. ed E. 310).	Germania	Quint.	16	...	16	4 960	16	4 960	10	...	10	3 100	10	3 100
	Gran Bretagna	id.	7	...	7	2 170	7	2 170
	Repubblica Argentina	id.	5	5	1 550	5	1 550
			23	...	23	7 130	23	7 130	10	5	15	4 650	15	4 650
Detta - mista a tes- suti in lavori di ogni foggia, esclusi i tes- suti gommati in pez- za e gli oggetti di vestiario. (Val. I. ed E. 460).	Austria-Ungheria	Quint.	9	...	9	4 140	9	4 140	7	3	10	4 600	10	4 600
	Belgio	id.	6	...	6	2 760	6	2 760
	Francia	id.	72	2	74	34 040	74	34 040	14	30	44	20 240	44	20 240
	Germania	id.	501	6	507	233 220	493	226 780	7	...	7	3 220	7	3 220
	Gran Bretagna	id.	10	31	41	18 860	41	18 860
	Spagna	id.	20	20	9 200	20	9 200
	Svizzera	id.	17	...	17	7 820	17	7 820	3	...	3	1 380	3	1 380
	China	id.	14	14	6 440
	Stati Uniti e Canada	id.	3	3	1 380	3	1 380
	Repubblica Argentina	id.	41	41	18 860	41	18 860
Chili	id.	35	35	16 100	35	16 100	
			615	39	654	300 840	640	294 400	31	146	177	81 420	163	74 980
Detta - lavorata in passamani, in nastri e tessuti elastici. (Val. I. ed E. 1550).	Austria-Ungheria	Quint.	18	6	24	37 200	24	37 200	47	9	56	86 800	56	86 800
	Francia	id.	54	12	66	102 300	66	102 300	13	...	13	20 150	13	20 150
	Germania	id.	63	5	68	105 400	68	105 400	19	...	19	29 450	19	29 450
	Gran Bretagna	id.	25	3	28	43 400	28	43 400
	Spagna	id.	68	68	105 400	68	105 400
	Svizzera	id.	15	...	15	23 250	15	23 250	17	...	17	26 350	17	26 350
	Turchia Europea	id.	9	9	13 950	9	13 950
	Turchia Asiatica	id.	2	2	3 100	2	3 100
	Stati Uniti e Canada	id.	19	19	29 450	19	29 450
	Repubblica Argentina	id.	47	47	72 850	47	72 850
			175	26	201	311 550	201	311 550	96	154	250	387 500	250	387 500
Fili e cordoni elettri- ci, formati con uno o più conduttori me- tallici ricoperti con materie tessili e ver- nici, anche con gut- taperca o gomma elastica. (Val. I. ed E. 425).	Austria-Ungheria	Quint.	18	1	19	8 075	19	8 075	14	...	14	5 950	14	5 950
	Belgio	id.	3	1	4	1 700	4	1 700
	Francia	id.	3	...	3	1 275	3	1 275	24	...	24	10 200	24	10 200
	Germania	id.	86	...	86	36 550	86	36 550	19	...	19	8 075	19	8 075
	Gran Bretagna	id.	...	47	47	19 975	47	19 975	111	...	111	47 175	111	47 175
	Spagna	id.	1 863	1 863	791 775	1 863	791 775
	Svizzera	id.	6	...	6	2 550	6	2 550	211	...	211	89 675	211	89 675
	Stati Uniti e Canada	id.	...	15	15	6 375	15	6 375	...	125	125	53 125	125	53 125
	Repubblica Argentina	id.	149	149	63 325	149	63 325
	Australia	id.	5	5	2 125	5	2 125
			116	64	180	76 500	180	76 500	379	2 142	2 521	1 071 425	2 521	1 071 425
			Da riportare			14 287 974		14 091 249		5 501 613				5 304 888

TAVOLA X.

ANALISI DEL COMMERCIO GENERALE E SPECIALE D'IMPORTAZIONE E DI ESPORTAZIONE. — 1895.

MERCÌ (Le cifre fra parentesi indicano i valori unitari)	PAESI DI PROVENIENZA e DI DESTINAZIONE	UNITÀ	IMPORTAZIONE						ESPORTAZIONE					
			COMMERCIO GENERALE				COMMERCIO SPECIALE		COMMERCIO GENERALE				COMMERCIO SPECIALE	
			Quantità			Valore — Lire	Quan- tità	Valore — Lire	Quantità			Valore — Lire	Quan- tità	Valore — Lire
			Via di terra	Via di mare	Totale				Via di terra	Via di mare	Totale			

Segue **CATEGORIA XVI. — OGGETTI DIVERSI.**

			Riparto			14 287 974		14 091 249		5 501 613				5 304 888
Cordoni elettrici for- mati con uno o più conduttori metallici comunque ricoperti di materie isolanti, armati o protetti con ferro o con qualsiasi altro metallo, com- presi i cordoni sotto- marini. (Val. I. ed E. 175).	Austria-Ungheria . . .	Quint.	18	...	18	3 150	18	3 150	
	Francia	id.	15	...	15	2 625	15	2 625	
	Germania	id.	164	97	261	45 675	261	45 675	21	...	21	3 675	21	3 675
	Gran Bretagna	id.	...	13	13	2 275	13	2 275	17	...	17	2 975	17	2 975
	Svizzera	id.	77	...	77	13 475	77	13 475
	Colonia Eritrea	id.	37	37	6 475	37	6 475
	Stati Uniti e Canada .	id.	...	18	18	3 150	18	3 150
				197	128	325	56 875	325	56 875	115	37	152	26 600	152
Berretti di lana rossi, a maglia, sodati, ecc. (Val. I. 145).	Austria-Ungheria . . .	Centin.	6	...	6	870	6	870	
			6	...	6	870	6	870	
Berretti d'ogni altra sorta. (Val. I. ed E. 145).	Austria-Ungheria . . .	Centin.	4	4	8	1 160	8	1 160	88	65	153	22 185	153	22 185
	Francia	id.	11	2	13	1 885	13	1 885	...	15	15	2 175	15	2 175
	Germania	id.	9	3	12	1 740	12	1 740	7	5	12	1 740	12	1 740
	Gran Bretagna	id.	21	7	28	4 060	28	4 060	...	8	8	1 160	8	1 160
	Grecia	id.	28	28	4 060	28	4 060
	Svizzera	id.	39	...	39	5 655	39	5 655
	Turchia Asiatica . . .	id.	38	38	5 510	38	5 510
	Asia - Possed. Inglesi	id.	18	18	2 610	18	2 610
	China	id.	90	90	13 050	90	13 050
	Egitto	id.	11	11	1 595	11	1 595
	Stati Uniti e Canada .	id.	113	113	16 385	113	16 385
	Brasile	id.	18	18	2 610	18	2 610
	Perù	id.	30	30	4 350	30	4 350
Uruguay	id.	19	19	2 755	19	2 755	
			45	16	61	8 845	61	8 845	134	458	592	85 840	592	85 840
Cappelli di seta pura, o mista di altre ma- terie, eccetto quelli guarniti da donna. (Val. I. ed E. 1050).	Austria-Ungheria . . .	Centin.	1	...	1	1 050	1	1 050
	Francia	id.	3	...	3	3 150	3	3 150	
	Germania	id.	1	...	1	1 050	1	1 050	...	1	1	1 050	1	1 050
	Gran Bretagna	id.	4	...	4	4 200	4	4 200	
	Africa - (Contr. diver.)	id.	24	24	25 200	24	25 200
	Stati Uniti e Canada .	id.	5	5	5 250	5	5 250
	Brasile	id.	7	7	7 350	7	7 350
			8	...	8	8 400	8	8 400	1	37	38	39 900	38	39 900
			Da riportare			14 362 961		14 166 239		5 653 953				5 457 228

TAVOLA X.

ANALISI DEL COMMERCIO GENERALE E SPECIALE D'IMPORTAZIONE E DI ESPORTAZIONE. — 1895.

MERCÌ (Le cifre fra parentesi indicano i valori unitari)	PAESI DI PROVENIENZA e DI DESTINAZIONE	UNITÀ	IMPORTAZIONE					ESPORTAZIONE					
			COMMERCIO GENERALE			Valore — Lire	COMMERCIO SPECIALE		COMMERCIO GENERALE			COMMERCIO SPECIALE	
			Quantità				Quan- tità	Valore — Lire	Quantità			Quan- tità	Valore — Lire
			Via di terra	Via di mare	Totale	Via di terra			Via di mare	Totale	Via di terra		

Segue CATEGORIA XVI. — OGGETTI DIVERSI.

			Riporto		14 362 964			14 166 239			5 653 953			5 457 228
Cappelli di feltro ordinario non guarniti, per contadini. (Val. I. ed E. 80).	Austria-Ungheria . . .	Centin.	87	...	87	6 960	87	6 960	36	...	36	2 880	36	2 880			
Cappelli di feltro, guarniti o non, per uomini e per ragazzi (esclusi i cappelli da contadini). (Val. I. 450 — E. 350).	Austria-Ungheria . . .	Centin.	10	...	10	4 500	10	4 500	1 716	106	1 822	638 600	1 813	634 550			
	Belgio	id.	3	173	176	61 600	176	61 600			
	Francia	id.	18	...	18	8 100	14	6 300	253	481	734	256 900	734	256 900			
	Germania	id.	24	...	24	10 800	24	10 800	291	121	412	144 200	412	144 200			
	Gran Bretagna	id.	437	110	547	246 150	547	246 150	383	...	383	134 050	383	134 050			
	Grecia	id.	30	30	10 500	30	10 500			
	Malta	id.	112	112	39 200	112	39 200			
	Rumenia	id.	35	35	12 250	35	12 250			
	Spagna	id.	221	221	77 350	221	77 350			
	Svizzera	id.	26	...	26	11 700	21	9 450	2 464	...	2 464	862 400	2 464	862 400			
	Turchia Europea . . .	id.	149	149	52 150	149	52 150			
	Asia - Possed. Inglesi	id.	103	103	36 050	103	36 050			
	China	id.	449	449	157 150	449	157 150			
	Egitto	id.	52	52	18 200	52	18 200			
	Stati Uniti e Canada .	id.	2 272	2 272	795 200	2 272	795 200			
	Brasile	id.	4	4	1 400	4	1 400			
	Perù	id.	1 210	1 210	423 500	1 210	423 500			
	Repubblica Argentina	id.	2 062	2 062	721 700	2 062	721 700			
	Uruguay	id.	414	414	144 900	414	144 900			
	Chili	id.	265	265	92 750	265	92 750			
	Australia	id.	78	78	27 300	78	27 300			
			515	110	625	281 250	616	277 200	5 110	8 337	13 447	4 707 350	13 438	4 703 300			
Cappelli di qualsiasi altra materia, esclusa la paglia, ed esclusi quelli guarniti da donna. (Val. I. ed E. 475).	Austria-Ungheria . . .	Centin.	3	2	5	2 375	5	2 375	3	...	3	1 425	3	1 425			
	Francia	id.	35	3	38	18 050	38	18 050	25	2	27	12 825	27	12 825			
	Germania	id.	22	2	24	11 400	24	11 400			
	Gran Bretagna	id.	15	1	16	7 600	16	7 600			
	Svizzera	id.	3	...	3	1 425	3	1 425	8	...	8	3 800	8	3 800			
	Stati Uniti e Canada .	id.	80	80	38 000	80	38 000			
			78	8	86	40 850	86	40 850	36	82	118	56 050	118	56 050			
Cappelli di qualsiasi qualità, guarniti, da donna. (Val. I. ed E. 1400).	Austria-Ungheria . . .	Centin.	3	...	3	4 200	3	4 200	2	...	2	2 800			
	Francia	id.	46	3	49	68 600	47	65 800	4	...	4	5 600	4	5 600			
	Germania	id.	8	...	8	11 200	8	11 200			
	Gran Bretagna	id.	2	...	2	2 800	2	2 800			
			59	3	62	86 800	60	84 000	6	...	6	8 400	4	5 600			
			Da riportare		14 778 824			14 575 249			10 428 633			10 225 058

TAVOLA X.

ANALISI DEL COMMERCIO GENERALE E SPECIALE D'IMPORTAZIONE E DI ESPORTAZIONE. — 1895.

MERCÌ (Le cifre fra parentesi indicano i valori unitari)	PAESI DI PROVENIENZA e DI DESTINAZIONE	UNITÀ	IMPORTAZIONE						ESPORTAZIONE					
			COMMERCIO GENERALE				COMMERCIO SPECIALE		COMMERCIO GENERALE				COMMERCIO SPECIALE	
			Quantità			Valore — Lire	Quan- tità	Valore — Lire	Quantità			Valore — Lire	Quan- tità	Valore — Lire
			Via di terra	Via di mare	Totale				Via di terra	Via di mare	Totale			

Segue CATEGORIA XVI. — OGGETTI DIVERSI.

			Riporto			14 778 824		14 575 249			10 428 633		10 225 058
Fiori finti (Val. I. ed E. 80).	Austria-Ungheria . . .	Chilogr.	1 313	223	1 536	122 880	1 536	122 880	84	...	84	6 720	27	2 160		
	Francia	id.	3 086	383	3 469	277 520	3 412	272 960	12 444	...	12 444	995 520	12 444	995 520		
	Germania	id.	3 726	292	4 018	321 440	3 998	319 840	18	...	18	1 440	18	1 440		
	Gran Bretagna	id.	1	17	18	1 440	18	1 440	517	...	517	41 360	517	41 360		
	Grecia	id.	...	18	18	1 440	18	1 440	...	32	32	2 560	32	2 560		
	Malta	id.	20	92	112	8 960	92	7 360		
	Svizzera	id.	13	...	13	1 040	13	1 040	1 246	...	1 246	99 680	1 246	99 680		
	Tripoli	id.	20	20	1 600	20	1 600		
	Stati Uniti e Canada . .	id.	500	500	40 000	500	40 000		
			8 139	933	9 072	25 760	8 995	719 600	14 329	644	14 973	1 197 840	14 895	1 191 680		
Fornimenti di fiori finti. (Val. I. ed E. 25).	Austria-Ungheria . . .	Chilogr.	464	99	563	14 075	563	14 075		
	Francia	id.	1 365	212	1 577	39 425	1 577	39 425	110	...	110	2 750	110	2 750		
	Germania	id.	2 147	364	2 511	62 775	2 395	59 875	156	...	156	3 900	40	1 000		
				3 976	675	4 651	116 275	4 535	113 375	266	...	266	6 650	150	3 750	
Carcasse per oggetti di moda. (Val. I. 20).	Francia	Chilogr.	431	21	452	9 040	452	9 040		
Ombrelli di seta (Val. I. 1000 — E. 700).	Austria-Ungheria . . .	Centin.	2	...	2	1 400	2	1 400		
	Francia	id.	9	4	13	13 000	13	13 000	6	35	41	28 700	41	28 700		
	Germania	id.	5	...	5	5 000	5	5 000		
	Gran Bretagna	id.	5	1	6	6 000	6	6 000		
	Spagna	id.	48	48	33 600	48	33 600		
	Svizzera	id.	3	...	3	3 000	3	3 000	11	...	11	7 700	11	7 700		
	Turchia Europea	id.	2	2	1 400	2	1 400		
	Egitto	id.	32	32	22 400	32	22 400		
	Stati Uniti e Canada . .	id.	8	8	5 600	8	5 600		
	Brasile	id.	50	50	35 000	50	35 000		
	Perù	id.	39	39	27 300	39	27 300		
	Repubblica Argentina . .	id.	29	29	20 300	29	20 300		
	Uruguay	id.	18	18	12 600	18	12 600		
			22	5	27	27 000	27	27 000	19	261	280	196 000	280	196 000		
			Da riportare			15 656 899		15 444 264			11 829 123		11 616 488

TAVOLA X.

ANALISI DEL COMMERCIO GENERALE E SPECIALE D'IMPORTAZIONE E DI ESPORTAZIONE. — 1895.

MERCÌ (Le cifre fra parentesi indicano i valori unitari)	PAESI DI PROVENIENZA e DI DESTINAZIONE	UNITÀ	IMPORTAZIONE					ESPORTAZIONE					
			COMMERCIO GENERALE			Valore — Lire	COMMERCIO SPECIALE		COMMERCIO GENERALE			COMMERCIO SPECIALE	
			Quantità				Quan- tità	Valore — Lire	Quantità			Quan- tità	Valore — Lire
			Via di terra	Via di mare	Totale	Via di terra			Via di mare	Totale	Via di terra		

Segue CATEGORIA XVI. — OGGETTI DIVERSI.

Riporto 15 656 899 || 15 444 264 | 11 829 123 || 11 616 488

Ombrelli di qualsiasi altra stoffa. (Val. E. 200).	Francia	Centin.	23	23	4 600	23	4 600
	Germania	id.	7	...	7	1 400	7	1 400
	Malta	id.	12	12	2 400	12	2 400
	Spagna	id.	35	35	7 000	35	7 000
	Svizzera	id.	52	...	52	10 400	52	10 400
	Turchia Europea	id.	5	5	1 000	5	1 000
	Egitto	id.	85	85	17 000	85	17 000
	Tunisi	id.	25	25	5 000	25	5 000
	Colonia Eritrea	id.	5	5	1 000	5	1 000
	Stati Uniti e Canada	id.	5	5	1 000	5	1 000
	Repubblica Argentina	id.	135	135	27 000	135	27 000
Uruguay	id.	30	30	6 000	30	6 000	
			59	360	419	83 800	419	83 800

Fornimenti da om- brelli. (Val. I. 400 — E. 200).	Austria-Ungheria	Quint.	6	3	9	3 600	9	3 600
	Belgio	id.	7	68	75	30 000	75	30 000
	Francia	id.	71	3	74	29 600	74	29 600	6	...	6	1 200	6	1 200
	Germania	id.	502	2	504	201 600	504	201 600
	Gran Bretagna	id.	13	18	31	12 400	31	12 400
	Spagna	id.	159	159	31 800	159	31 800
	Svizzera	id.	27	...	27	10 800	27	10 800	16	...	16	3 200	16	3 200
	Egitto	id.	45	45	9 000	45	9 000
	Brasile	id.	58	58	11 600	58	11 600
	Repubblica Argentina	id.	67	67	13 400	67	13 400
	Uruguay	id.	20	20	4 000	20	4 000
			626	94	720	288 000	720	288 000	22	349	371	74 200	371	74 200

Pennelli con asta o senza. (Val. I. 1100 — E. 650).	Austria-Ungheria	Quint.	45	18	63	69 300	63	69 300	3	...	3	1 950	3	1 950
	Francia	id.	7	4	11	12 100	11	12 100
	Germania	id.	358	5	363	399 300	363	399 300
	Malta	id.	27	27	17 550	27	17 550
	Svizzera	id.	11	...	11	12 100	11	12 100	2	...	2	1 300	2	1 300
	Egitto	id.	62	62	40 300	62	40 300
	Repubblica Argentina	id.	8	8	5 200	8	5 200
	Uruguay	id.	11	11	7 150	11	7 150
			421	27	448	492 800	448	492 800	5	108	113	73 450	113	73 450

Da riportare 16 437 699 || 16 225 064 | 12 060 573 || 11 847 938

TAVOLA X.

ANALISI DEL COMMERCIO GENERALE E SPECIALE D'IMPORTAZIONE E DI ESPORTAZIONE. — 1895.

MERCÌ (Le cifre fra parentesi indicano i valori unitari)	PAESI DI PROVENIENZA e DI DESTINAZIONE	UNITÀ	IMPORTAZIONE					ESPORTAZIONE						
			COMMERCIO GENERALE			Valore — Lire	COMMERCIO SPECIALE		COMMERCIO GENERALE			Valore — Lire	COMMERCIO SPECIALE	
			Quantità				Quan- tità	Valore — Lire	Quantità				Quan- tità	Valore — Lire
			Via di terra	Via di mare	Totale	Via di terra			Via di mare	Totale				

Segue CATEGORIA XVI. — OGGETTI DIVERSI.

Riporto			16 437 699		16 225 064		12 060 573		11 847 938					
Oggetti da collezione e d'arte: quadri e statue di autori vi- venti o contempo- ranei. (Val. D.).	Austria-Ungheria . . .	Lire	13 451	...	13 451	13 451	13 451	13 451	490 950	84 350	575 300	575 300	575 300	575 300
	Belgio	id.	...	2 000	2 000	2 000	2 000	2 000	89 059	21 400	110 459	110 459	110 459	110 459
	Danimarca	id.	6 320	25 009	31 329	31 329	31 329	31 329
	Francia	id.	12 410	1 160	13 570	13 570	13 570	13 570	630 930	45 485	676 415	676 415	676 415	676 415
	Germania	id.	31 258	5 458	36 716	36 716	36 716	36 716	900 396	82 131	982 527	982 527	982 527	982 527
	Gran Bretagna	id.	5 900	1 550	7 450	7 450	7 450	7 450	275 842	408 270	684 112	684 112	684 112	684 112
	Grecia	id.	15 350	15 350	15 350	15 350	15 350
	Malta	id.	25 535	25 535	25 535	25 535	25 535
	Olanda	id.	31 910	31 910	31 910	31 910	31 910
	Portogallo	id.	1 600	1 600	1 600	1 600	1 600
	Rumenia	id.	1 350	1 350	1 350	1 350	1 350
	Russia	id.	63 184	63 184	63 184	63 184	63 184
	Spagna	id.	...	1 390	1 390	1 390	1 390	1 390	...	53 170	53 170	53 170	53 170	53 170
	Svezia e Norvegia . . .	id.	...	30 000	30 000	30 000	30 000	30 000	...	1 770	1 770	1 770	1 770	1 770
	Svizzera	id.	15 710	...	15 710	15 710	15 710	15 710	337 907	...	337 907	337 907	337 907	337 907
	Turchia Europea	id.	8 366	8 366	8 366	8 366	8 366
	Asia - Possed. Inglesi	id.	4 350	4 350	4 350	4 350	4 350
	Egitto	id.	9 110	9 110	9 110	9 110	9 110
	Tunisi	id.	2 500	2 500	2 500	2 500	2 500
	Algeria	id.	1 980	1 980	1 980	1 980	1 980
Colonia Eritrea	id.	1 100	1 100	1 100	1 100	1 100	
Stati Uniti e Canada . .	id.	...	1 500	1 500	1 500	1 500	1 500	...	945 774	945 774	945 774	945 774	945 774	
Stati dell'Amer. Centr.	id.	1 700	1 700	1 700	1 700	1 700	
Brasile	id.	25 539	25 539	25 539	25 539	25 539	
Repubblica Argentina	id.	36 950	36 950	36 950	36 950	36 950	
Uruguay	id.	4 965	4 965	4 965	4 965	4 965	
Australia	id.	38 975	38 975	38 975	38 975	38 975	
			78 729	43 058	(a) 121 787	121 787	121 787	121 787	2 731 404	1 941 823	(b) 4 673 227	4 673 227	4 673 227	4 673 227
Oggetti da collezione e d'arte: altri. (Val. D.).	Austria-Ungheria . . .	Lire	347 693	16 422	364 115	364 115	364 115	364 115
	Belgio	id.	24 382	...	24 382	24 382	24 382	24 382
	Danimarca	id.	8 443	8 443	8 443	8 443	8 443
	Francia	id.	463 124	5 828	468 952	468 952	468 952	468 952
	Germania	id.	361 600	10 905	372 505	372 505	372 505	372 505
	Gran Bretagna	id.	276 502	54 415	330 917	330 917	330 917	330 917
	Malta	id.	1 075	1 075	1 075	1 075	1 075
	Russia	id.	8 530	8 530	8 530	8 530	8 530
	Svizzera	id.	152 135	...	152 135	152 135	152 135	152 135
	Turchia Europea	id.	2 880	2 880	2 880	2 880	2 880
Egitto	id.	1 277	1 277	1 277	1 277	1 277	
Stati Uniti e Canada . .	id.	90 778	90 778	90 778	90 778	90 778	
			1 625 436	200 553	1 825 989	1 825 989	1 825 989	1 825 989	
Totale della XVI categoria			16 559 486		16 346 851		16 346 851		18 559 789		18 559 789		18 347 154	

(a) Ivi comprese lire 30 469 di oggetti per collezioni scientifiche di zoologia, botanica e mineralogia, importati dal 25 agosto 1895. — (b) Ivi comprese lire 107 795 di oggetti per collezioni scientifiche di zoologia, botanica e mineralogia, esportati dal 25 agosto 1895.

TAVOLA X.

ANALISI DEL COMMERCIO GENERALE E SPECIALE D'IMPORTAZIONE E DI ESPORTAZIONE. — 1895.

MERCÌ	PAESI DI PROVENIENZA e DI DESTINAZIONE	UNITÀ	IMPORTAZIONE						ESPORTAZIONE					
			COMMERCIO GENERALE				COMMERCIO SPECIALE		COMMERCIO GENERALE				COMMERCIO SPECIALE	
			Quantità			Valore — Lire	Quan- tità	Valore — Lire	Quantità			Valore — Lire	Quan- tità	Valore — Lire
			Via di terra	Via di mare	Totale				Via di terra	Via di mare	Totale			
(Le cifre fra parentesi indicano i valori unitari)														
CATEGORIA XVII. — METALLI PREZIOSI.														
Oro greggio in verghe, in polvere od in rottami. (Val. I. ed E. 2600).	Austria-Ungheria . . .	Chilogr.	9	...	9	23 400	9	23 400	500	...	500	1 300 000
	Francia	id.	74	...	74	192 400	74	192 400	431	...	431	1 120 600	431	1 120 600
	Germania	id.	978	...	978	2 542 800	978	2 542 800	1 772	...	1 772	4 607 200	1 772	4 607 200
	Gran Bretagna	id.	17	...	17	44 200	17	44 200
	Svizzera	id.	41	...	41	106 600	41	106 600	556	...	556	1 445 600	556	1 445 600
	China	id.	...	500	500	1 300 000
			1 119	500	1 619	4 209 400	1 119	2 909 400	3 259	...	3 259	8 473 400	2 759	7 173 400
Oro in monete (Val. I. ed E. 3100).	Austria-Ungheria . . .	Chilogr.	610	...	640	1 984 000	640	1 984 000	575	...	575	1 782 500	575	1 782 500
	Belgio	id.	51	...	51	158 100	51	158 100
	Francia	id.	17	15	32	99 200	32	99 200	585	4	589	1 825 900	589	1 825 900
	Germania	id.	33	...	33	102 300	33	102 300	316	...	316	979 600	316	979 600
	Gran Bretagna	id.	333	...	333	1 032 300	333	1 032 300
	Svizzera	id.	73	...	73	226 300	73	226 300	1 275	...	1 275	3 952 500	1 275	3 952 500
	Repubblica Argentina	id.	...	6	6	18 600	6	18 600
			763	21	784	2 430 400	784	2 430 400	3 135	4	3 139	9 730 900	3 139	9 730 900
Argento in monete dell'Unione Latina. (Val. I. ed E. 200).	Austria-Ungheria . . .	Chilogr.	287	...	287	57 400	287	57 400	5 822	...	5 822	1 164 400	5 822	1 164 400
	Belgio	id.	21	...	21	4 200	21	4 200	1 022	...	1 022	204 400	1 022	204 400
	Francia	id.	9 130	103	9 233	1 846 600	9 233	1 846 600	9 099	38	9 137	1 827 400	9 137	1 827 400
	Germania	id.	73	...	73	14 600	73	11 600	932	...	932	186 400	932	186 400
	Gran Bretagna	id.	309	...	309	61 800	309	61 800
	Svizzera	id.	154	...	154	30 800	154	30 800	4 767	...	4 767	953 400	4 767	953 400
			9 665	103	9 768	1 953 600	9 768	1 953 600	21 951	38	21 989	4 397 800	21 989	4 397 800
Totale della XVII categoria.					8 593 400						22 602 100			

Avvertenza.

Applicando ai valori dei metalli preziosi importati ed esportati l'aumento per il prezzo del cambio si ha, per l'importazione e l'esportazione di ciascuna voce, senza distinzione di paese di provenienza e di destinazione (*):

	IMPORTAZIONE	ESPORTAZIONE
Oro greggio in verghe, in polvere od in rottami	3 070 920	7 571 128
Oro in monete	2 567 980	10 269 437
Argento in monete dell'Unione Latina	2 064 764	4 657 981
Totale	7 703 664	22 498 546

(*) Veggasi la deliberazione della Commissione Centrale dei valori per le dogane. Seduta 11 marzo 1895, pag. 72 e seguenti, del volume per l'anno 1894 (Roma, Tip. Nazionale, 1895).

TAVOLA XI.

PROSPETTI COMPLEMENTARI AL QUADRO DELLE IMPORTAZIONI

CATEGORIA V. — Filati di lino e di canapa — ritorti.

FILATI:	UNITÀ	Paesi di provenienza							Totale	Tariffa generale			Tariffa convenzionale			Totale della riscossione — Lire
		Austria-Ungheria	Belgio	Francia	Germania	Gran Bretagna	Olanda	Svizzera		Quantità sdaziate	Unità del dazio — L. C.	Riscossione — Lire	Quantità sdaziate	Unità del dazio — L. C.	Riscossione — Lire	
1 - che misurano per ogni chilogramma fino a 7000 metri. . . .	Quint.	4	4	4	31 00	124	124
2 - più di 7000 fino a 15,000 metri	id.	13	42	...	2	3	60	60	36 00	2 160	2 160
3 - più di 15,000 metri.	id.	33	27	4	135	24	223	223	45 00	10 035	10 035
TOTALE		46	69	8	137	27	287	287	—	12 319	12 319

g r e g g i

1 - che misurano per ogni chilogramma fino a 7000 metri. . . .	Quint.	3	19	22	22	34 50	759	759
2 - più di 7000 fino a 15,000 metri	id.	...	62	...	7	7	76	76	40 75	3 097	3 097
3 - più di 15,000 metri.	id.	22	158	...	31	7	17	...	235	235	52 00	12 220	12 220
TOTALE		25	220	...	57	14	17	...	333	333	—	16 076	16 076

t i n t i

1 - che misurano per ogni chilogramma fino a 7000 metri. . . .	Quint.	3	3	3	56 00	168	168
2 - più di 7000 fino a 15,000 metri	id.	1	1	1	3	3	61 00	183	183
3 - più di 15,000 metri.	id.	...	13	4	3	3	23	23	70 00	1 610	1 610
TOTALE	13	5	7	4	29	29	—	1 961	1 961

TAVOLA XI.

PROSPETTI COMPLEMENTARI AL QUADRO DELLE IMPORTAZIONI

CATEGORIA V. — Tessuti di lino.

TESSUTI aventi fra catena e trama nel quadrato di 5 millimetri di lato:	UNITÀ	Paesi di provenienza						Totale	Tariffa generale			Tariffa convenzionale			Totale della RISCOSSIONE Lire
		Austria- Ingheria	Belgio	Francia	Germania	Gran Bretagna	Svizzera		Quantità sdaziate	Unità del dazio L. C.	Riscossione Lire	Quantità sdaziate	Unità del dazio L. C.	Riscossione Lire	
1 - aventi 10 fili o meno	Quint.	4	...	5	2	...	2	13	18	25 00	325	325
2 - aventi più di 10 fino a 26 fili	id.	58	5	11	82	178	20	354	60	75 00	4 500	291	66 40	19 522	24 022
3 - aventi più di 26 fino a 40 fili	id.	7	4	...	16	37	4	68	7	96 00	672	61	81 00	5 121	5 796
4 - aventi più di 40 fino a 45 fili	id.
5 - aventi più di 45 fili	id.	1	2	...	4	2	...	9	9	122 00	1 098	1 098
TOTALE		70	11	16	104	217	26	444	89	—	6 595	355	—	24 646	31 241

greggi, lisci

1 - aventi 10 fili o meno	Quint.
2 - aventi più di 10 fino a 26 fili	id.
3 - aventi più di 26 fino a 40 fili	id.
4 - aventi più di 40 fino a 45 fili	id.
5 - aventi più di 45 fili	id.
TOTALE	—	—

lisciviati o imbianchiti, lisci

1 - aventi 10 fili o meno	Quint.	11	...	5	16	16	32 50	520	520
2 - aventi più di 10 fino a 26 fili	id.	151	32	3	83	114	26	409	8	97 50	780	401	66 40	26 626	27 406
3 - aventi più di 26 fino a 40 fili	id.	250	172	12	132	890	70	1 626	38	124 80	4 742	1 588	84 00	133 392	138 134
4 - aventi più di 40 fino a 45 fili	id.	21	39	3	10	104	4	181	19	158 60	3 013	162	84 00	13 608	16 621
5 - aventi più di 45 fili	id.	3	11	7	5	152	4	182	182	158 60	28 865	28 865
TOTALE		525	254	25	241	1 260	109	2 414	283	—	37 920	2 151	—	173 626	211 546

TAVOLA XI.

PROSPETTI COMPLEMENTARI AL QUADRO DELLE IMPORTAZIONI

CATEGORIA V. — *Segue Tessuti di lino.*

TESSUTI aventi fra catera e trama nel quadrato di 5 millimetri di lato:	UNITÀ	Paesi di provenienza						Totale	Tariffa generale			Tariffa convenzionale			Totale della Riscossione — Lire
		Austria-Ungheria	Belgio	Francia	Germania	Gran Bretagna	Svizzera		Quantità sdaziate	Unità del dazio — L. C.	Riscossione — Lire	Quantità sdaziate	Unità del dazio — L. C.	Riscossione — Lire	

imbianchiti, operati e damascati

1 - aventi 10 fili o meno	Quint.
2 - aventi più di 10 fino a 26 fili	id.	4	4	8	3	117 50	353	5	66 40	332	635
3 - aventi più di 26 fino a 40 fili	id.	...	4	6	4	3	5	22	6	144 80	869	16	84 00	1 344	2 213
4 - aventi più di 40 fino a 45 fili	id.	3	4	7	3	178 60	536	4	84 00	336	872
5 - aventi più di 45 fili	id.
TOTALE	4	9	4	7	13	37	12	—	1 758	25	—	2 012	3 770

a colori o tinti, lisci

1 - aventi 10 fili o meno	Quint.	...	1	...	35	5	3	41	44	60 00	2 610	2 610
2 - aventi più di 10 fino a 26 fili	id.	12	4	35	14	16	1	82	35	110 00	3 850	47	101 40	4 766	8 616
3 - aventi più di 26 fino a 40 fili	id.	12	1	28	44	6	3	94	33	131 00	4 323	61	119 00	7 259	11 582
4 - aventi più di 40 fino a 45 fili	id.	4	...	4	4	1	...	13	4	157 00	628	9	119 00	1 071	1 699
5 - aventi più di 45 fili	id.	3	4	1	...	8	8	157 00	1 256	1 256
TOTALE		31	6	67	101	29	7	241	124	—	12 697	117	—	13 096	25 793

a colori o tinti, operati e damascati

1 - aventi 10 fili o meno	Quint.
2 - aventi più di 10 fino a 26 fili	id.	1	1	2	2	101 40	202	202
3 - aventi più di 26 fino a 40 fili	id.	2	...	1	1	4	1	151 00	151	3	119 00	257	508
4 - aventi più di 40 fino a 45 fili	id.	1	...	2	1	4	2	177 00	354	2	119 00	238	592
5 - aventi più di 45 fili	id.
TOTALE		4	...	3	3	10	3	—	5	—	—	797	1 302

TAVOLA XI.

PROSPETTI COMPLEMENTARI AL QUADRO DELLE IMPORTAZIONI

CATEGORIA VI. — Filati di cotone — semplici.

FILATI:	UNITÀ	Paesi di provenienza					Totale	Tariffa generale			Tariffa convenzionale			Totale della riscossione — Lire
		Belgio	Francia	Germania	Gran Bretagna	Svizzera		Quantità sdaziate	Unità del dazio — L. C.	Riscossione — Lire	Quantità sdaziate	Unità del dazio — L. C.	Riscossione — Lire	
greggi														
1 - che non misurano più di 10,000 metri per ogni mezzo chilogr.	Quint.	...	8	8	14	102	132	132	18 00	2 376	2 376
2 - che misurano più di 10,000 fino a 20,000 metri per ogni mezzo chilogr.	id.	...	2	31	345	258	636	636	24 00	15 264	15 264
3 - più di 20,000 fino a 30,000 metri per ogni mezzo chilogr.	id.	...	28	8	1 102	1 076	2 214	32	30 00	960	2 182	27 00	58 914	59 874
4 - più di 30,000 fino a 40,000 metri per ogni mezzo chilogr.	id.	...	34	50	407	345	836	46	36 00	1 656	790	33 00	26 070	27 726
5 - più di 40,000 fino a 50,000 metri per ogni mezzo chilogr.	id.	10	148	258	1	45 00	45	257	42 00	10 794	10 809
6 - più di 50,000 fino a 60,000 metri per ogni mezzo chilogr.	id.	...	2	3	9	287	301	2	52 00	104	299	50 00	14 950	15 054
7 - più di 60,000 metri per ogni mezzo chilogr.	id.	1	19	8	28	28	60 00	1 680	1 680
TOTALE	74	101	1 906	2 324	4 405	877	—	22 085	3 528	—	110 728	132 813
imbianchiti														
1 - che non misurano più di 10,000 metri per ogni mezzo chilogr.	Quint.	2	...	2	2	21 60	43	43
2 - che misurano più di 10,000 fino a 20,000 metri per ogni mezzo chilogr.	id.	1	27	1	29	29	28 80	835	835
3 - più di 20,000 fino a 30,000 metri per ogni mezzo chilogr.	id.	...	36	6	38	121	201	201	36 00	7 236	7 236
4 - più di 30,000 fino a 40,000 metri per ogni mezzo chilogr.	id.	1	...	1	2	2	43 20	86	86
5 - più di 40,000 fino a 50,000 metri per ogni mezzo chilogr.	id.	1	1	1	54 00	54	54
6 - più di 50,000 fino a 60,000 metri per ogni mezzo chilogr.	id.
7 - più di 60,000 metri per ogni mezzo chilogr.	id.
TOTALE	36	8	67	124	235	235	—	8 254	8 254
tinti														
1 - che non misurano più di 10,000 metri per ogni mezzo chilogr.	Quint.	16	2	...	18	18	13 00	774	774
2 - che misurano più di 10,000 fino a 20,000 metri per ogni mezzo chilogr.	id.	1	...	38	8	35	82	82	49 00	4 018	4 018
3 - più di 20,000 fino a 30,000 metri per ogni mezzo chilogr.	id.	28	...	33	7	51	119	119	55 00	6 545	6 545
4 - più di 30,000 fino a 40,000 metri per ogni mezzo chilogr.	id.	6	...	16	22	22	61 00	1 342	1 342
5 - più di 40,000 fino a 50,000 metri per ogni mezzo chilogr.	id.	3	...	8	11	11	70 00	770	770
6 - più di 50,000 fino a 60,000 metri per ogni mezzo chilogr.	id.	1	...	1	2	2	77 00	154	154
7 - più di 60,000 metri per ogni mezzo chilogr.	id.	85 00
TOTALE		29	...	97	17	111	254	254	—	13 603	13 603

TAVOLA XI.

PROSPETTI COMPLEMENTARI AL QUADRO DELLE IMPORTAZIONI

CATEGORIA VI. — Filati di cotone — ritorti.

FILATI	UNITÀ	Paesi di provenienza						Totale	Tariffa generale			Tariffa convenzionale			Totale della RISCOSSIONE — Lire
		Austria-Ungheria	Belgio	Francia	Germania	Gran Bretagna	Svizzera		Quantità sdaziate	Unità del dazio L. C.	Riscossione — Lire	Quantità sdaziate	Unità del dazio L. C.	Riscossione — Lire	
g r e g g i															
1 - che non misurano più di 10,000 metri per ogni mezzo chilogr.	Quint.	15	...	15	15	35 00	525	525
2 - che misurano più di 10,000 fino a 20,000 metri per ogni mezzo chilogr.	id.	5	250	1	256	256	41 00	10 496	10 496
3 - più di 20,000 fino a 30,000 metri per ogni mezzo chilogr.	id.	3	...	142	11	156	4	47 00	188	152	44 00	6 688	6 876
4 - più di 30,000 fino a 40,000 metri per ogni mezzo chilogr.	id.	...	3	5	6	1 433	39	1 486	17	53 00	901	1 469	50 00	73 450	74 351
5 - più di 40,000 fino a 50,000 metri per ogni mezzo chilogr.	id.	...	10	12	52	394	16	481	15	62 00	930	469	59 00	27 671	28 601
6 - più di 50,000 fino a 60,000 metri per ogni mezzo chilogr.	id.	...	2	16	3	210	26	257	27	69 00	1 863	230	67 00	15 410	17 273
7 - più di 60,000 metri per ogni mezzo chilogr.	id.	...	41	3	37	490	90	661	661	77 00	50 897	50 897
TOTALE	56	39	103	2 934	183	3 315	995	—	65 800	2 320	—	123 219	189 019
i m b i a n c h i t i															
1 - che non misurano più di 10,000 metri per ogni mezzo chilogr.	Quint.	22	2	24	24	38 60	926	926
2 - che misurano più di 10,000 fino a 20,000 metri per ogni mezzo chilogr.	id.	2	8	302	6	318	318	45 80	14 564	14 564
3 - più di 20,000 fino a 30,000 metri per ogni mezzo chilogr.	id.	1	109	9	119	119	53 00	6 307	6 307
4 - più di 30,000 fino a 40,000 metri per ogni mezzo chilogr.	id.	...	10	...	30	46	6	92	92	60 20	5 538	5 538
5 - più di 40,000 fino a 50,000 metri per ogni mezzo chilogr.	id.	7	35	12	54	54	71 00	3 834	3 834
6 - più di 50,000 fino a 60,000 metri per ogni mezzo chilogr.	id.	4	20	4	28	28	79 40	2 223	2 223
7 - più di 60,000 metri per ogni mezzo chilogr.	id.	3	16	1	20	20	89 00	1 780	1 780
TOTALE		3	10	...	52	550	40	655	655	—	35 172	35 172
t i n t i															
1 - che non misurano più di 10,000 metri per ogni mezzo chilogr.	Quint.	1	7	1	...	9	9	60 00	510	510
2 - che misurano più di 10,000 fino a 20,000 metri per ogni mezzo chilogr.	id.	1	1	...	40	27	...	69	69	66 00	4 554	4 554
3 - più di 20,000 fino a 30,000 metri per ogni mezzo chilogr.	id.	...	19	10	302	148	66	515	515	72 00	39 240	39 240
4 - più di 30,000 fino a 40,000 metri per ogni mezzo chilogr.	id.	...	3	5	177	18	30	233	233	78 00	18 174	18 174
5 - più di 40,000 fino a 50,000 metri per ogni mezzo chilogr.	id.	2	2	2	111	40	9	166	166	87 00	14 442	14 442
6 - più di 50,000 fino a 60,000 metri per ogni mezzo chilogr.	id.	1	...	2	16	3	5	27	27	94 00	2 538	2 538
7 - più di 60,000 metri per ogni mezzo chilogr.	id.	2	38	10	8	58	58	102 00	5 916	5 916
TOTALE		4	25	22	691	247	118	1 107	1 107	—	85 404	85 404

TAVOLA XI.

PROSPETTI COMPLEMENTARI AL QUADRO DELLE IMPORTAZIONI

CATEGORIA VI. — Tessuti di cotone — *lisci*.

TESSUTI:	UNITÀ	Paesi di provenienza							Totale	Tariffa generale			Tariffa convenzionale			Totale della RISCOSSIONE — Lire
		Austria-Ungheria	Belgio	Francia	Germania	Gran Bretagna	Svizzera	Stati Uniti e Canada		Quantità sdaziate	Unità del dazio — L. C.	Riscossione — Lire	Quantità sdaziate	Unità del dazio — L. C.	Riscossione — Lire	
greggi																
a) del peso di chilogrammi 13 o più per 100 metri quadrati, che presentano fra catena e trama nel quadrato di 5 millim. di lato:																
1 - 27 fili elementari o meno . . .	Quint.	1	1	1	23	48	2	4	80	80	62 00	4 960	4 960
2 - più di 27 fino a 38 fili . . .	id.	10	17	...	50	217	27	7	858	358	74 00	26 492	26 492
3 - più di 38 fili	id.	2	2	2	74 00	148	148
b) del peso di chilogrammi 7 o più, ma meno di chilogrammi 13 per 100 metri quadrati, che presentano fra catena e trama nel quadrato di 5 millim. di lato:																
1 - 27 fili elementari o meno . . .	id.	12	...	3	11	4 933	431	2	5 395	327	81 00	27 468	5 068	67 00	339 556	367 024
2 - più di 27 fino a 38 fili . . .	id.	2	87	1 020	268	3	1 380	45	100 00	4 500	1 335	78 00	104 130	108 630
3 - più di 38 fili	id.	178	102	2 650	125	...	3 055	178	100 00	17 800	2 877	90 00	258 930	276 730
c) che pesano meno di chilogr. 7 per 100 metri quadrati, e che presentano fra catena e trama nel quadrato di 5 millim. di lato:																
1 - 27 fili elementari o meno . . .	id.	1	16	51	...	71	...	110 00	...	71	90 00	6 390	6 390
2 - più di 27 fino a 38 fili . . .	id.	10	1	...	11	11	112 00	1 232	1 232
3 - più di 38 fili	id.	1	3	4	4	126 00	504	504
TOTALE		23	18	184	275	8 929	911	16	10 356	988	—	81 220	9 368	—	710 890	792 110

imbianchiti

a) del peso di chilogrammi 13 o più per 100 metri quadrati, che presentano fra catena e trama nel quadrato di 5 millim. di lato:																
1 - 27 fili elementari o meno . . .	Quint.	33	...	30	357	1 138	37	...	1 595	1 595	74 40	118 668	118 668
2 - più di 27 fino a 38 fili . . .	id.	23	...	52	455	1 191	149	10	1 880	1 880	88 80	166 944	166 944
3 - più di 38 fili	id.	1	10	22	33	33	88 80	2 930	2 930
b) del peso di chilogrammi 7 o più, ma meno di chilogrammi 13 per 100 metri quadrati, che presentano fra catena e trama nel quadrato di 5 millim. di lato:																
1 - 27 fili elementari o meno . . .	id.	22	...	11	101	298	69	...	441	21	100 80	2 419	417	80 40	33 527	35 946
2 - più di 27 fino a 38 fili . . .	id.	80	...	25	133	711	150	10	1 109	58	120 00	6 960	1 051	93 60	98 374	105 334
3 - più di 38 fili	id.	19	...	4	103	225	14	1	366	5	120 00	600	361	108 00	38 988	39 588
c) che pesano meno di chilogr. 7 per 100 metri quadrati, e che presentano fra catena e trama nel quadrato di 5 millim. di lato:																
1 - 27 fili elementari o meno . . .	id.	15	...	1	29	162	60	...	267	2	132 00	264	265	108 00	28 620	28 884
2 - più di 27 fino a 38 fili . . .	id.	4	...	5	7	156	14	...	186	5	156 00	780	181	134 40	24 326	25 106
3 - più di 38 fili	id.	1	...	2	3	51	2	...	59	2	156 00	312	57	151 20	8 618	8 930
TOTALE		198	...	130	1 198	3 894	495	21	5 936	3 571	—	296 947	2 365	—	235 383	532 330

TAVOLA XI.

PROSPETTI COMPLEMENTARI AL QUADRO DELLE IMPORTAZIONI

CATEGORIA VI. — *Segue Tessuti di cotone — Usci.*

TESSUTI:	UNITÀ	Paesi di provenienza						Totale	Tariffa generale			Tariffa convenzionale			Totale della riscossione	
		Austria-Ungheria	Belgio	Francia	Germania	Gran Bretagna	Svizzera		Stati Uniti e Canada	Quantità sdaziate	Unità del dazio	Riscossione	Quantità sdaziate	Unità del dazio		Riscossione
a colori o tinti																
a) del peso di chilogrammi 13 o più per 100 metri quadrati, che presentano fra catena e trama nel quadrato di 5 millim. di lato:																
1 - 27 fili elementari o meno . . .	Quint.	11	...	30	74	113	17	1	216	216	97 00	23 862	23 862
2 - più di 27 fino a 38 fili. . . .	id.	35	38	102	475	793	85	5	1 533	1 533	109 00	167 097	167 097
3 - più di 38 fili.	id.	12	41	58	...	109 00	...	53	...	5 777	5 777
b) del peso di chilogrammi 7 o più, ma meno di chilogrammi 13 per 100 metri quadrati, che presentano fra catena e trama nel quadrato di 5 millim. di lato:																
1 - 27 fili elementari o meno . . .	id.	82	...	18	67	198	429	1	795	24	119 00	2 856	771	102 00	78 642	81 498
2 - più di 27 fino a 38 fili. . . .	id.	61	...	50	241	1 009	130	4	1 495	79	135 00	10 665	1 416	113 00	160 008	170 673
3 - più di 38 fili.	id.	15	...	6	242	483	291	...	1 042	10	135 00	1 350	1 032	125 00	129 000	130 350
c) che pesano meno di chilogr. 7 per 100 metri quadrati, e che presentano fra catena e trama nel quadrato di 5 millim. di lato:																
1 - 27 fili elementari o meno . . .	id.	14	...	1	7	48	6	...	76	2	145 00	290	74	125 00	9 250	9 540
2 - più di 27 fino a 38 fili. . . .	id.	3	...	4	7	65	19	...	98	5	165 00	825	93	147 00	13 671	14 496
3 - più di 38 fili.	id.	1	...	1	20	27	9	...	58	1	165 00	165	37	161 00	9 177	9 342
TOTALE		222	38	212	1 145	2 782	986	11	5 396	1 899	—	207 110	3 497	—	405 525	612 635

stampati

a) del peso di chilogrammi 13 o più per 100 metri quadrati, che presentano fra catena e trama nel quadrato di 5 millim. di lato:																
1 - 27 fili elementari o meno . . .	Quint.	7	...	18	299	123	24	1	472	18	154 40	2 779	454	144 40	65 558	68 337
2 - più di 27 fino a 38 fili. . . .	id.	8	...	28	127	331	6	...	500	34	168 80	5 739	466	158 80	74 001	79 740
3 - più di 38 fili.	id.	5	6	11	6	168 80	1 013	5	158 80	794	1 807
b) del peso di chilogrammi 7 o più, ma meno di chilogrammi 13 per 100 metri quadrati, che presentano fra catena e trama nel quadrato di 6 millim. di lato:																
1 - 27 fili elementari o meno . . .	id.	297	...	4	179	946	1 830	...	3 256	79	180 80	14 283	3 177	146 90	466 701	480 984
2 - più di 27 fino a 38 fili. . . .	id.	387	...	112	1 021	2 491	216	5	4 232	213	200 00	42 000	4 019	160 10	643 442	686 042
3 - più di 38 fili.	id.	455	...	5	793	1 288	70	...	2 611	47	200 00	9 400	2 564	174 50	447 418	456 818
c) che pesano meno di chilogr. 7 per 100 metri quadrati, e che presentano fra catena e trama nel quadrato di 5 millim. di lato:																
1 - 27 fili elementari o meno . . .	id.	2	55	57	...	212 00	...	57	178 00	10 146	10 146
2 - più di 27 fino a 38 fili. . . .	id.	9	...	7	53	79	1	1	150	8	236 00	1 888	142	204 40	29 025	30 913
3 - più di 38 fili.	id.	5	...	2	56	21	3	...	90	2	236 00	472	88	221 20	19 466	19 938
TOTALE		1 168	...	176	2 535	5 343	2 150	7	11 379	407	—	78 174	10 972	—	1 753 551	1 834 725

TAVOLA XI.

PROSPETTI COMPLEMENTARI AL QUADRO DELLE IMPORTAZIONI

CATEGORIA VI. — Tessuti di cotone — operati e damascati.

TESSUTI:	UNITÀ	Paesi di provenienza						Totale	Tariffa generale			Tariffa convenzionale			Totale della riscossione
		Austria-Inghilterra	Belgio	Francia	Germania	Gran Bretagna	Svizzera		Quantità sdaziate	Unità del dazio L. C.	Riscossione Liro	Quantità sdaziate	Unità del dazio L. C.	Riscossione Liro	
g r e g g i															
a) del peso di chilogrammi 13 o più per 100 metri quadrati, che presentano fra catena e trama nel quadrato di 5 millim. di lato:															
1 - 27 fili elementari o meno	Quint.	251	...	251	251	82 00	20 582	20 582
2 - più di 27 fino a 38 fili	id.	2	91	...	93	93	94 00	8 742	8 742
3 - più di 38 fili	id.
b) del peso di chilogrammi 7 o più, ma meno di chilogrammi 13 per 100 metri quadrati, che presentano fra catena e trama nel quadrato di 5 millim. di lato:															
1 - 27 fili elementari o meno	id.	119	...	119	119	87 00	10 333	10 533
2 - più di 27 fino a 38 fili	id.	175	40	215	40	120 00	4 800	175	98 00	17 150	21 950
3 - più di 38 fili	id.	113	4	117	117	110 00	12 870	12 870
c) che pesano meno di chilogr. 7 per 100 metri quadrati, e che presentano fra catena e trama nel quadrato di 5 millim. di lato:															
1 - 27 fili elementari o meno	id.
2 - più di 27 fino a 38 fili	id.	4	...	2	6	6	132 00	792	792
3 - più di 38 fili	id.
TOTALE	6	749	46	801	384	—	34 124	417	—	41 165	75 289

i m b i a n c h i t i

a) del peso di chilogrammi 13 o più per 100 metri quadrati, che presentano fra catena e trama nel quadrato di 5 millim. di lato:															
1 - 27 fili elementari o meno	Quint.	5	...	2	5	8	3	23	23	94 40	2 171	2 171
2 - più di 27 fino a 38 fili	id.	11	...	7	65	394	3	480	480	108 80	52 224	52 224
3 - più di 38 fili	id.
b) del peso di chilogrammi 7 o più, ma meno di chilogrammi 13 per 100 metri quadrati, che presentano fra catena e trama nel quadrato di 5 millim. di lato:															
1 - 27 fili elementari o meno	id.	2	15	...	17	...	120 80	...	17	104 40	1 775	1 775
2 - più di 27 fino a 38 fili	id.	1	...	5	16	16	8	46	17	140 00	2 380	29	117 60	3 410	5 790
3 - più di 38 fili	id.	1	15	131	1	148	60	140 00	8 400	88	132 00	11 616	20 016
c) che pesano meno di chilogr. 7 per 100 metri quadrati, e che presentano fra catena e trama nel quadrato di 5 millim. di lato:															
1 - 27 fili elementari o meno	id.	2	...	1	...	3	2	152 00	304	1	132 00	132	436
2 - più di 27 fino a 38 fili	id.	11	23	1	35	35	158 40	5 544	5 544
3 - più di 38 fili	id.	9	18	...	27	27	175 20	4 730	4 730
TOTALE		18	...	16	123	606	16	779	582	—	65 479	197	—	27 207	92 686

TAVOLA XI.

PROSPETTI COMPLEMENTARI AL QUADRO DELLE IMPORTAZIONI

CATEGORIA VI. — *Segue Tessuti di cotone — operati e damascati.*

TESSUTI:	UNITÀ	Paesi di provenienza						Totale	Tariffa generale			Tariffa convenzionale			Totale della RISCOSSIONE Lire
		Austria-Ungheria	Belgio	Francia	Germania	Gran Bretagna	Svizzera		Quantità sdaziate	Unità del dazio L. C.	Riscossione Lire	Quantità sdaziate	Unità del dazio L. C.	Riscossione Lire	
a colori o tinti															
a) del peso di chilogrammi 13 o più per 100 metri quadrati, che presentano fra catena e trama nel quadrato di 5 millim. di lato:															
1 - 27 fili elementari o meno	Quint.	2	30	61	...	93	93	117 00	10 881	10 881
2 - più di 27 fino a 38 fili	id.	9	...	30	33	100	5	177	177	129 00	22 833	22 833
3 - più di 38 fili	id.	3	1	1	...	5	3	129 000	387	2	129 00	258	645
b) del peso di chilogrammi 7 o più, ma meno di chilogrammi 13 per 100 metri quadrati, che presentano fra catena e trama nel quadrato di 5 millim. di lato:															
1 - 27 fili elementari o meno	id.	1	4	71	4	80	3	139 00	417	77	122 00	9 394	9 811
2 - più di 27 fino a 38 fili	id.	5	...	61	24	138	35	263	124	155 00	19 220	139	133 00	18 487	37 707
3 - più di 38 fili	id.	14	85	2	101	2	155 00	310	99	145 00	14 355	14 665
c) che pesano meno di chilogr. 7 per 100 metri quadrati, e che presentano fra catena e trama nel quadrato di 5 millim. di lato:															
1 - 27 fili elementari o meno	id.	7	7	7	165 00	1 155	1 155
2 - più di 27 fino a 38 fili	id.	3	20	...	23	10	185 00	1 850	13	167 00	2 171	4 021
3 - più di 38 fili	id.	1	...	5	...	6	1	185 00	185	5	181 00	905	1 090
TOTALE		16	...	103	109	481	46	755	420	—	57 238	335	—	45 570	102 808

stampati

a) del peso di chilogrammi 13 o più per 100 metri quadrati, che presentano fra catena e trama nel quadrato di 5 millim. di lato:															
1 - 27 fili elementari o meno	Quint.	4	4	4	168 40	674	674
2 - più di 27 fino a 38 fili	id.	13	13	13	182 80	2 376	2 376
3 - più di 38 fili	id.
b) del peso di chilogrammi 7 o più, ma meno di chilogrammi 13 per 100 metri quadrati, che presentano fra catena e trama nel quadrato di 5 millim. di lato:															
1 - 27 fili elementari o meno	id.	2	2	2	170 90	342	342
2 - più di 27 fino a 38 fili	id.	6	5	78	1	90	30	220 00	6 600	60	184 10	11 046	17 646
3 - più di 38 fili	id.	2	18	53	21	94	2	220 00	440	92	198 50	18 262	18 702
c) che pesano meno di chilogr. 7 per 100 metri quadrati, e che presentano fra catena e trama nel quadrato di 5 millim. di lato:															
1 - 27 fili elementari o meno	id.	3	3	3	202 00	603	606
2 - più di 27 fino a 38 fili	id.	2	9	28	4	43	4	256 00	1 024	39	228 40	8 908	9 932
3 - più di 38 fili	id.	1	1	3	5	5	245 20	1 226	1 226
TOTALE		10	38	177	29	(a) 254	36	—	8 064	218	—	43 440	51 504

(a) Oltre a quintali 30 di tessuti per tappezzeria, della specie del campione annesso al trattato con la Svizzera.

TAVOLA XI.

PROSPETTI COMPLEMENTARI AL QUADRO DELLE IMPORTAZIONI

CATEGORIA VII. — Filati di lana.

FILATI:	UNITÀ	Paesi di provenienza						Totale	Tariffa generale			
		Austria-Inghilterra	Belgio	Francia	Germania	Gran Bretagna	Svizzera		Quantità sdaziate	Unità del dazio L. C.	Riscossione Lire	
greggi	1 - fino a 10,000 metri per chilogr.	Quint.	4	21	...	5	30	30	45	1 350
	2 - più di 10,000 metri per chilogr.	id.	19	53	...	29	5	...	106	106	55	5 830
imbianchiti.	1 - fino a 10,000 metri per chilogr.	id.	2	5	...	7	7	54	378
	2 - più di 10,000 metri per chilogr.	id.
tinti	1 - fino a 10,000 metri per chilogr.	id.	...	12	...	5	75	5	97	97	70	6 790
	2 - più di 10,000 metri per chilogr.	id.	...	7	...	2	17	...	26	26	80	2 080
TOTALE			23	93	...	43	102	5	266	266	—	16 428

Filati di lana cardata — semplici

greggi	1 - fino a 10,000 metri per chilogr.	Quint.
	2 - più di 10,000 metri per chilogr.	id.
imbianchiti.	1 - fino a 10,000 metri per chilogr.	id.
	2 - più di 10,000 metri per chilogr.	id.
tinti	1 - fino a 10,000 metri per chilogr.	id.	5	5	5	87	435
	2 - più di 10,000 metri per chilogr.	id.	2	...	2	2	97	194
TOTALE	5	2	...	7	7	—	629

Filati di lana cardata — ritorti

greggi	1 - fino a 10,000 metri per chilogr.	Quint.
	2 - più di 10,000 metri per chilogr.	id.
imbianchiti.	1 - fino a 10,000 metri per chilogr.	id.
	2 - più di 10,000 metri per chilogr.	id.
tinti	1 - fino a 10,000 metri per chilogr.	id.	5	5	5	87	435
	2 - più di 10,000 metri per chilogr.	id.	2	...	2	2	97	194
TOTALE	5	2	...	7	7	—	629

Filati di lana pettinata — semplici

greggi	1 - fino a 50,000 metri per chilogr.	Quint.	6	18	811	815	225	335	2 210	2 210	60	132 600
	2 - più di 50,000 metri per chilogr.	id.	...	1	361	1 636	...	376	2 374	2 374	75	178 050
imbianchiti.	1 - fino a 50,000 metri per chilogr.	id.	4	4	4	72	288
	2 - più di 50,000 metri per chilogr.	id.	5	5	5	90	450
tinti	1 - fino a 50,000 metri per chilogr.	id.	...	35	423	45	28	8	539	539	85	45 815
	2 - più di 50,000 metri per chilogr.	id.	...	8	309	6	...	20	343	343	100	34 300
TOTALE			6	62	1 908	2 507	253	739	5 475	5 475	—	391 503

Filati di lana pettinata — ritorti

greggi	1 - fino a 50,000 metri per chilogr.	Quint.	26	146	103	730	3 072	558	4 635	4 635	77	356 895
	2 - più di 50,000 metri per chilogr.	id.	1	...	13	116	3	65	198	198	92	18 216
imbianchiti.	1 - fino a 50,000 metri per chilogr.	id.	1	...	3	3	8	5	20	20	89	1 780
	2 - più di 50,000 metri per chilogr.	id.	1	1	1	107	107
tinti	1 - fino a 50,000 metri per chilogr.	id.	15	30	43	242	341	297	971	971	102	99 042
	2 - più di 50,000 metri per chilogr.	id.	11	...	6	78	1	1	97	97	117	11 349
TOTALE			54	176	168	1 169	3 428	927	5 922	5 922	—	487 389

TAVOLA XII.

ANALISI DELLE RISCOSSIONI DOGANALI NEL 1895

a) Dazi d'importazione.

Numero della voce della tariffa doganale	MERCÌ	UNITÀ	QUANTITÀ IMPORTATE		DAZIO per ogni unità	RISCOSSIONE	Numero della voce della tariffa doganale	MERCÌ	UNITÀ	QUANTITÀ IMPORTATE		DAZIO per ogni unità	RISCOSSIONE
			Totale	distinte secondo il trattamento di tariffa						Totale	distinte secondo il trattamento di tariffa		
					L. C.	Lire					L. C.	Lire	
CATEGORIA I.													
Spiriti, bevande ed oli.													
							<i>Riparto</i>					1 376 331	
1	Acque minerali, naturali o artificiali e acque gassose.	Quint.	19 773	14 153	0 50	7 076	5	Etere e cloroformio	Quint.	72	72	4 00	288
				5 620	5 00	28 100	6	Oli fissi:					
2	Vino:						a	d'oliva	id.	50 982	50 291	6 00	301 746
a	in botti o caratelli	Ettol.	104 223	100 418	5 77	579 585				691	15 00	10 365	
				3 775	20 00	75 500	b	di pesce impuri	id.	14 466	14 466	6 00	86 796
b	in bottiglie	Centinaia	1 905	1 905	60 00	114 300		di lino	id.	1 496	1 496	24 00	35 904
3	Birra:							di lino cotto	id.	2 453	2 453	26 00	63 778
a	in botti o caratelli	Ettol.	52 515	51 870	3 00	155 610	b	non nominati	id.	(e) 4 136	4 136	24 00	99 264
				675	12 00	8 100	7	Oli minerali, di resina e di catrame:					
b	in bottiglie	Centinaia	3 621	3 251	3 00	9 753	a	pesanti:					
				370	20 00	7 400		1. di trementina	id.	17 223	15 775	3 00	47 325
4	Spirito:								id.	1 448	8 00	11 584	
a	puro in botti o caratelli	Ettol.	5 873	5 777	14 00	80 878		2. d'ogni altra sorta	id.	122 453	122 453	8 00	979 624
				96	30 00	2 880	b	altri (petrolio).	id.	686 170	686 055	48 00	32 930 640
b	dolcificato o aromatizzato, compreso il rum, l'acquavite, ecc., in botti o caratelli	id.	2 002	1 819	60 00	109 140				115	51 00	5 865	
				(a) 98	25 00	2 450	8	Oli volatili od essenze:					
				(b) 84	25 00	2 100	a	di rose	Chilogr.	39	39	40 00	1 560
				(c) 1	25 00	25		di arancio e sue varietà	id.	974	974	1 50	1 461
c	di qualsiasi sorta in bottiglie superiori a mezzo litro, ma non eccedenti il litro	Centinaia	577	568	60 00	34 080		di chiodi di garofano	id.	969	969	7 50	7 267
				(d) 6	25 00	150	d	di menta	id.	1 877	1 877	7 50	14 077
				(a) 2	25 00	50	e	non nominati	id.	32 420	32 420	3 00	97 260
				(b) 1	25 00	25	9	Lieviti	Quint.	1 215	1 215	esenti	esenti
d	di qualsiasi sorta in bottiglie di mezzo litro o meno	id.	259	146	45 00	6 570							
				(d) 113	18 00	2 034							
	Cognac:												
	1. in botti o caratelli	Ettol.	1 108	1 108	90 00	99 720							
	2. in bottiglie superiori a mezzo litro, ma non eccedenti il litro	Centinaia	494	494	90 00	44 460							
	3. in bottiglie di mezzo litro o meno	id.	94	94	67 50	6 345							
	<i>Da riportare</i>					1 376 331		Totale della I categoria					36 071 135

(a) Assenzio. — (b) Acquavite di ciliege. — (c) Slivovitz. — (d) Maraschino. — (e) Compresi quint. 3 399 di olio di cotone; quint. 12 di olio di arachide.

(*) Si introitarono inoltre a titolo di soprattassa di confine, lire 1 362 sulle acque gassose; lire 959 510 sulla birra; lire 1 567 808 sugli spiriti; e lire 44 745 sull'olio di semi di cotone.

TAVOLA XII.

ANALISI DELLE RISCOSSIONI DOGANALI NEL 1895

a) Dazi d'importazione.

Numero della voce della tariffa doganale	MERCÌ	UNITÀ	QUANTITÀ IMPORTATE		DAZIO per ogni unità — L. C.	RISCOSSIONE — Lire	Numero della voce della tariffa doganale	MERCÌ	UNITÀ	QUANTITÀ IMPORTATE		DAZIO per ogni unità — L. C.	RISCOSSIONE — Lire
			Totale	distinte secondo il trattamento di tariffa						Totale	distinte secondo il trattamento di tariffa		
CATEGORIA II.						Riporto 83 145 474							
Generi coloniali, droghe e tabacchi.													
10	Caffè:						19	Cioccolata	Quint.	1 322	1 255 130 00	67 200 00	163 150 13 400
a	naturale	Quint.	119 956	119 956	150 00	17 993 400	20	Cannella	id.	1 401	1 404 150 00		210 600
b	tostato	id.	10	10	207 00	2 070	21	Chiodi di garofani	id.	484	484 150 00		72 600
11	Cicoria od ogni altra sostanza da sostituirsi al caffè:						22	Pepe e pimento	id.	15 227	15 227 120 00		1 827 240
a	disseccata	id.	23 089	23 089	esente	...	23	Thè	id.	398	398 250 00		99 500
b	macinata o anche solamente tostata	id.	384	355 28	8 00 15 00	2 818 420	24	Vainiglia	id.	48	48 350 00		16 800
12	Melazzo	id.	6 553	5 711 (a) 842	10 00 1 00	57 110 842	25	Zafferano	Chilogr.	1 012	1 012 4 50		4 554
13	Zucchero:						26	Noci moscade:					
a	di prima classe	id.	8 866	8 866	99 00	877 734	a	col guscio	Quint.	123	123 60 00		7 380
b	di seconda classe	id.	720 255	720 255	88 00	63 382 440	b	senza guscio	id.	84	84 300 00		25 200
15	Confetti e conserve con zucchero o miele	id.	1 039	1 039	125 00	129 875	27	Senapa:					
15bis	Latte condensato o concentrato, contenente fino al 40 per cento di zucchero	id.	155	155	80 00	12 400	a	semi di	id.	85	85 esenti		...
16	Biscotti da thè	id.	408	408	60 00	24 480	b	liquida, in polvere o in composta	id.	721	721 11 00		7 931
16bis	Farina lattea contenente zucchero in quantità non eccedente il 40 per cento	id.	390	390	42 00	16 380	28	Spezie non nominate	id.	165	165 27 50		4 537
17	Siroppi:						29	Tabacco:					
a	per bibite	id.	50	50	60 00	3 000	a	in foglie e in costole di foglie	id.	162 270	162 270 (b)		...
18	Cacao:						b	in sigari Manilla, Avana, uso Avana e spagnolette	Chilogr.	34 044	30 144 3 900	(b) 35 00	136 500
a	in grani	id.	5 642	5 642	100 00	564 200	c	fabbricato di qualsiasi altra qualità	id.	1 162	1 162 20 00		23 240
b	infranto, macinato o in pasta	id.	782	779 3	100 00 125 00	77 900 375							
Da riportare						83 145 474	Totale della II categoria						85 758 106 (*)

(a) Melazzo adulterato per la fabbricazione della cera da scarpe. — (b) Importazione per conto dello Stato.
 (*) Si introitarono inoltre a titolo di soprattassa di confine, lire 14 447 sulla cicoria macinata.

TAVOLA XII.

ANALISI DELLE RISCOSSIONI DOGANALI NEL 1895

a) Dazi d'importazione.

Numero della voce della tariffa doganale	MERCÌ	UNITÀ	QUANTITÀ IMPORTATE		DAZIO per ogni unità	RISCOSSIONE	L. C.	Lire	Numero della voce della tariffa doganale	MERCÌ	UNITÀ	QUANTITÀ IMPORTATE		DAZIO per ogni unità	RISCOSSIONE	L. C.	Lire
			Totale	distinte secondo il trattamento di tariffa								Totale	distinte secondo il trattamento di tariffa				
CATEGORIA III.																	
Prodotti chimici, generi medicinali, resine e profumerie.									<i>Riporto</i>								
30	Acidi:																
a	arsenioso	Quint.	874	874	esente	...			39	Magnesia calcinata o caustica . .	Quint.	90	90	0 50	4 500		
b	borico	id.	759	759	esente	...			a	di calce, di potassa e di soda (ipocloriti)	id.	58 235	58 235	esenti	...		
c	gallico e tannico impuri	id.	12 679	12 679	esenti	...			b	di calcio	id.	1 643	1 643	esente	...		
d	acetico impuro	id.	1 053	1 053	1 00	1 053			c	di potassio	id.	27 665	27 665	esente	...		
e	idrocilicico	id.	1 123	1 123	1 00	1 123			d	di magnesio	id.	1 532	1 532	1 00	1 532		
f	nitrico	id.	101	101	1 50	151			40	Nitrato:							
g	solfurico	id.	358	358	0 50	179			a	di argento	Chilogr.	714	714	5 00	3 570		
h	tartarico	id.	1 663	1 663	10 00	16 630			b	di soda raffinato e di potassa .	Quint.	5 695	5 695	3 00	17 085		
i	fenico	id.	838	838	10 00	8 380			c	di soda greggio	id.	126 701	126 701	esente	...		
l	acetico liquido (compreso l'aceto comune) contenente in acido acetico puro:								41	Borace o borato di soda	id.	1 012	1 012	0 50	506		
	2. più di 10 e meno di 50 per cento	id.	95	95	90 00	8 550			43	Solfato:			22 800	0 50	11 400		
	3. 50 o più per cento	id.	481	481	180 00	86 580			a	di allumina, di potassa ed altri allumi.	id.	33 647	(d) 7 088	esente	...		
m	acetico cristallizzato	id.	3	3	200 00	600							3 754	1 00	3 751		
n	non nominati	id.	2 491	2 470	10 00	24 700			b	di barite	id.	5 079	5 079	1 00	5 079		
				(a) 21	80 00	1 680			c	di ferro e di manganese	id.	689	689	2 00	1 378		
31	Ammoniaca, potassa e soda caustica pura	id.	427	427	5 00	2 135			d	di rame, di zinco, e solfato doppio di rame e di ferro. .	id.	141 124	141 124	2 00	282 248		
32	Potassa e soda caustica impura . .	id.	98 640	63 630	0 50	31 815			e	di magnesia	id.	374	374	1 50	561		
				(b) 35 010	2 00	70 020			f	di soda	id.	61 663	61 663	0 50	30 831		
33	Alcaloidi:								g	di potassa	id.	2 622	1 747	0 50	873		
a	sali di chinina	Chilogr.	16 143	16 112	5 00	80 560							(e) 875	esente	...		
				31	12 00	372			44	Tartaro (bitartrato di potassa), gruma di botte e feccia di vino.	id.	1 173	1 173	esente	...		
b	non nominati e loro sali	id.	5 849	5 696	5 00	28 480			45	Cremor di tartaro	id.	12	12	4 00	48		
				153	12 00	1 836			46	Solfuro di mercurio (cinabro o vermiglione)	id.	105	160	80 00	8 000		
34	Ossido di ferro, di piombo e di stagno	Quint.	7 929	7 929	4 00	31 716							5	100 00	500		
35	Ossido di zinco	id.	5 764	5 764	5 00	28 820			47	Fiammiferi:							
36	Acetato di allumina, di ferro, di piombo e di rame	id.	2 124	2 124	1 00	2 124			a	di legno	id.	142	142	10 00	1 420		
37	Carbonato:								b	di stearina, di cera e simili . .	id.	9	9	15 00	135		
a	di barite	id.	173	173	2 00	346			48	Fosforo bianco e rosso	id.	257	(f) 255	esente	...		
b	di magnesia	id.	62	(c) 39	15 00	585							2	100 00	200		
c	di piombo	id.	547	547	8 00	4 376			50	Pirolignite di ferro, di piombo, di calce e di allumina	id.	1 159	1 159	4	4 636		
d	di soda	id.	199 488	199 488	0 50	99 744											
d'	bicarbonato di soda	id.	728	728	0 50	364											
e	di potassa	id.	6 882	6 882	0 50	3 441											
Da riportare									Da riportare								
536 935									915 211								

(a) Acido salicilico importato dal 25 agosto 1895. — (b) Importata dal 25 agosto 1895. — (c) Carbonato di magnesia prodotto nella Valle di Ledro. (d) Solfato di ammonio greggio importato dal 25 agosto 1895. — (e) Importato dal 25 agosto 1895. — (f) Ivi compresi quint. 56 importati dal 25 agosto 1895 in esenzione perchè destinati alla fabbricazione dei fiammiferi.

TAVOLA XII.

ANALISI DELLE RISCOSSIONI DOGANALI NEL 1895

a) Dazi d'importazione.

Numero della voce della tariffa doganale	MERCÌ	UNITÀ	QUANTITÀ IMPORTATE		DAZIO per ogni unità — L. C.	RISCOSSIONE — Lire	Numero della voce della tariffa doganale	MERCÌ	UNITÀ	QUANTITÀ IMPORTATE		DAZIO per ogni unità — L. C.	RISCOSSIONE — Lire
			Totale	distinte secondo il trattamento di tariffa						Totale	distinte secondo il trattamento di tariffa		
Riporto						915 211	Riporto						1 629 696
51	Altri prodotti chimici:						61	Generi medicinali non nominati .	Quint.	9 250	9 250	10 00	92 500
b	paraffina solida	Quint.	25 655	25 655	15 00	384 825	62	Medicamenti composti non nominati:					
				33 510	4 00	134 040	b	altri.	id.	766	766	120 00	(h) 91 920
				5 576	10 00	55 760	63	Gomme, resine e gommesine:					
				(a) 1 257	4 00	5 028	a	indigone greggie.	id.	33 487	(i) 21 828	2 00	43 656
c	non nominati	id.	40 481	(b) 61	esenti	...	b	d'ogni altra sorta.	id.	100 364	11 659	esenti	...
				(c) 37	80 00	2 960					96 071	esenti	...
				(d) 30	50 00	1 500					(l) 4 293	9 00	38 637
				(e) 5	30 00	150	64	Sapone:					
				(f) 2	100 00	200	a	comune	id.	9 974	9 974	8 00	79 792
52	Polveri piriche ed altri prodotti esplosivi:							unto da carri, composto di olio di resina e di calce.	id.	68	68	esente	...
b	polvere da caccia	id.	79	79	200 00	15 800	b	profumato.	id.	644	644	40 00	25 760
c	altri prodotti esplosivi.	id.	32	32	180 00	5 760	c	di glicerina.	id.	140	140	60 00	8 400
53	Cartucce, capsule e micie:						65	Ceralacca	id.	14	14	30 00	420
a	cartucce vuote senza capsule .	id.	42	42	60 00	2 520	66	Profumerie:					
b	cartucce vuote con capsule . .	id.	14	14	160 00	2 210	a	alcooliche.	id.	355	355	100 00	(m) 35 500
c	cartucce cariche.	id.	30	30	270 00	8 100	b	non alcooliche.	id.	477	477	100 00	47 700
d	capsule	id.	115	55	220 00	12 100	Totale della III categoria.						(*) 2 093 981
e	micie da minatori	id.	45	60	260 00	15 600	CATEGORIA IV.						
				(g) 45	50 00	2 250	Colori e generi per tinta e per concia.						
54	Radicho di liquirizia	id.	2 489	2 489	esenti	...	67	Legni, radicho, cortecchio, foglie, licheni, fiori, erbe e frutti per tinta e per concia:					
55	Erbe, fiori, foglie, licheni e radici non nominate, medicinali .	id.	2 699	2 699	2 00	5 398	a	non macinati	Quint.	373 321	373 321	esenti	...
56	Cassia e tamarindi naturali . . .	id.	7 537	7 537	7 00	52 759	b	macinati	id.	3 147	2 805	2 00	5 610
57	Manna in sorte o in cannelli . .	id.	3	3	10 00	30	c	gambier.	id.	6 459	342	esenti	...
58	Canfora:							Indaco	id.	4 165	4 165	esente	...
b	raffinata.	id.	123	123	25 00	3 075	68	Cocciniglia e kermes.	id.	52	52	esenti	...
59	Scorze:						69	Prussiato di potassa giallo e rosso	id.	1 264	1 264	esente	...
a	fresche o secche di limone, arancio e loro varietà	id.	281	281	esenti	...	70	Colori derivati dal catrame o da altre sostanze bituminose:					
b	di china-china.	id.	1 444	1 444	esenti	...	a	in istato secco.	id.	12 682	12 682	esenti	...
60	Sugo:						b	in pasta o liquidi	id.	6 278	6 278	esenti	...
d	di liquirizia	id.	164	164	10 00	1 640	Da riportare						5 610
e	di aloe ed altri vegetali medicinali non nominati.	id.	275	275	10 00	2 750	Da riportare						5 610

(a) Ossido di alluminio idrato (allumina pura). — (b) Bromo e iodio. — (c) Salicilati, esclusi quelli di alcaloidi. — (d) Bromuri e ioduri, esclusi quelli di alcaloidi. — (e) Sublimato corrosivo. — (f) Sali di bismuto. — (g) Oltre il dazio riscosso sull'involucro e già compreso nelle rispettive voci delle categorie dei tessuti. — (h) Oltre la soprattassa di fabbricazione sull'alcool contenutovi (Vedi nota in fine della categoria I). — (i) Compresi quintali 15 757 di colofonia o pece greca importati dal 25 agosto 1895. — (l) Importate dal 25 agosto 1895. — (m) Oltre la soprattassa sull'alcool contenutovi (Vedi nota in fine della categoria I).
 (*) Si introitarono inoltre, a titolo di soprattassa, lire 17 334 sullo polveri piriche e su altri prodotti esplosivi.

TAVOLA XII.

ANALISI DELLE RISCOSSIONI DOGANALI NEL 1895

a) Dazi d'importazione.

Main table with columns: Numero della voce della tariffa doganale, MERCI, UNITÀ, QUANTITÀ IMPORTATE (Totale, distinte secondo il trattamento di tariffa), DAZIO per ogni unità (L. C.), RISCOSSIONE (Lire), and corresponding columns for the right-hand section of the table.

Table showing 'Riporto' and entries for Category IV (71-76) including items like colorants, dyes, and pigments, with columns for quantity and duty.

CATEGORIA V.

Canapa, lino, juta ed altri vegetali filamentososi, escluso il cotone.

Table for Category V entries (77 a and b) including 'Canapa greggia', 'Lino greggio', 'Juta greggia', and 'Altri vegetali filamentososi', with columns for quantity and duty.

Table showing 'Riporto' and entries for Category V (78-86) including items like ropes, threads, and fabrics, with columns for quantity and duty.

(a) Oltre la soprata... (b) Importate dopo il 25 agosto 1895. - (c) Vernici senza spirito contenenti oli minerali. - (d) Veggansi le discriminazioni della voce, secondo la tariffa doganale, alla tavola XI.

TAVOLA XII.

ANALISI DELLE RISCOSSIONI DOGANALI NEL 1895

a) Dazi d'importazione.

Numero della voce della tariffa doganale	MERCÌ	UNITÀ	QUANTITÀ IMPORTATE		DAZIO per ogni unità — L. C.	RISCOSSIONE — Lire	Numero della voce della tariffa doganale	MERCÌ	UNITÀ	QUANTITÀ IMPORTATE		DAZIO per ogni unità — L. C.	RISCOSSIONE — Lire	
			Totale	distinte secondo il trattamento di tariffa						Totale	distinte secondo il trattamento di tariffa			
Riporto						1 193 907	CATEGORIA VI.							
Cotone.														
86 bis	Tessuti di canapa:					725	95	Cotone:						
a	greggi, lisci	Quint.	114	29	25 00	4 275	a	in blocchi o in massa	Quint.	1 074 628	1 074 628	3 00	3 223 884	
				57	75 00	1 952	b	in ovatte	id.	906	906	9 00	8 154	
c	lisciviati o imbianchiti, lisci.	id.	9	16	122 00	260	96	Filati semplici: (c)						
				12	96 00	97	a	greggi	id.	4 405	4 405	dazi div.	132 813	
e	a colori o tinti, lisci.	id.	44	8	32 50	1 500	b	imbianchiti	id.	235	235	dazi div.	8 254	
				1	97 50	1 210	c	tinti	id.	254	254	dazi div.	13 603	
				25	60 00	917	97	Filati ritorti: (c)						
				11	110 00	157	a	greggi	id.	3 315	3 315	dazi div.	189 019	
86	Tessuti di lino e di canapa:			7	131 00	1 228	b	imbianchiti	id.	655	655	dazi div.	35 172	
g	stampati, lisci.	id.	16	1	157 00	1 193	c	tinti	id.	1 107	1 107	dazi div.	85 404	
i	ricamati:			6	204 80	889	98	Catene ordite (Warps):						
	2. a punto passato	id.	5	5	238 60	2 018	a	semplici	id.	25	24	41 40	994	
				5	177 80	390	b	ritorte	id.	13	1	97 75	98	
87	Telo di lino e di canapa:			5	5	dazi div.	2 018	99	Filati da cucire avvolti su rocchetti, in gomitol e simili, preparati per la vendita al minuto.	id.	3 606	3 606	110 00	396 660
a	incatramate, oliate e simili	id.	131	20	110 00	3 933	100	Filati di vigogna:						
b	incerate	id.	821	15	130 00	49 260	a	semplici, greggi	id.	5	5	34 00	170	
c	smeregliate	id.	7	30	130 00	274	b	semplici, imbianchiti	id.	11	11	64 00	704	
88	Passamani di lino e di canapa	id.	35	20	110 00	2 200	c	semplici, tinti	id.	556	409	53 00	21 677	
91	Galloni e nastri di lino e di canapa	id.	36	15	130 00	1 950					4	65 00	260	
92	Pizzi e tulli	Chilogr.	803	30	130 00	3 900	c	ritorti, tinti	id.	5	5	70 00	350	
93	Tessuti con fili metallici:			(a)	65 00	390	101	Cordami di cotone	id.	7	7	dazi div.	275	
a	d'oro o d'argento fini o dorati ed argentati	id.	20	6	65 00	95	102	Reti da pesca di cotone	id.	67	67	dazi div.	4 928	
b	di metallo vile	id.	185	803	700	829	103	Tessuti greggi, lisci (c)	id.	10 356	10 356	dazi div.	792 110	
94	Oggetti cuciti:			803	700	5 621	104	imbianchiti, lisci	id.	5 936	5 936	dazi div.	532 330	
a	sacchi, biancheria da letto e da tavola, asciugamani e simili.	Quint.	13 649	13	649	dazi div.	375 039	105	tinti, lisci	id.	5 396	5 396	dazi div.	612 635
b	colli, polsini e camicie, da uomo	id.	34	185	185	dazi div.	829	106	stampati, lisci	id.	11 379	11 379	dazi div.	1 884 725
c	altri	id.	641	(b)	493	dazi div.	20 780	107	Tessuti operati e damascati: (c)					
				142	dazi div.	25 346	a	greggi	id.	801	801	dazi div.	75 289	
							b	imbianchiti	id.	779	779	dazi div.	92 686	
							c	a colori o tinti	id.	755	755	dazi div.	102 808	
							d	stampati	id.	284	254	dazi div.	51 504	
										30	130 00	3 900		
Totale della V categoria						1 711 963	Da riportare						8 230 248	

(a) Nastri smerigliati. — (b) Copertoni per merci e veicoli. — (c) Veggansi le discriminazioni della voce, secondo la tariffa doganale, alla tavola XI.

TAVOLA XII.

ANALISI DELLE RISCOSSIONI DOGANALI NEL 1895

a) Dazi d'importazione.

Numero della voce della tariffa doganale	MERCÌ	UNITÀ	QUANTITÀ IMPORTATE		DAZIO per ogni unità — L. C.	RISCOSSIONE — Lire	Numero della voce della tariffa doganale	MERCÌ	UNITÀ	QUANTITÀ IMPORTATE		DAZIO per ogni unità — L. C.	RISCOSSIONE — Lire
			Totale	distinte secondo il trattamento di tariffa						Totale	distinte secondo il trattamento di tariffa		
	<i>Riporto</i>					8 230 248							8 748 595
108	Tessuti broccati	Quint.	25	25	dazi div.	4 227	117	Pizzi	Chilogr.	38 442	38 442	7 00	269 094
109	Tessuti ricamati:						118	Velluti:					
a	a catenella	id.	8	8	dazi div.	2 840	a	comuni e felpe.					
b	a punto passato	id.	303	303	dazi div.	123 523		1. greggi	Quint.	1	1	120 00	120
110	Tulli:							3. tinti	id.	488	488	165 00	80 520
a	greggi	id.	34	34	400 00	13 600		4. stampati	id.	17	17	220 00	3 740
b	imbianchiti o tinti	id.	127	127	450 00	57 150	b	fini (<i>velvets</i>):					
111	Mussole e tessuti graticolati e a foggia di velo, lisci:							2. imbianchiti	id.	12	12	170 00	2 040
a	greggi	id.	3	3	200 00	600		3. tinti	id.	1 099	1 099	200 00	219 600
b	imbianchiti	id.	134	134	240 00	32 160		4. stampati	id.	109	109	250 00	27 250
c	a colori o tinti	id.	245	245	235 00	57 575	119	Tessuti misti:					
d	stampati	id.	10	3	320 00	960	a	con seta in misura inferiore al 12 per cento	id.	326	326	dazi div.	63 524
e	operati	id.	83	7	310 00	2 170	b	con lana in misura inferiore al 50 per cento:					
				45	255 00	11 475		1. greggi	id.	3	3	104 00	312
				22	260 00	5 720		2. imbianchiti	id.	3	3	140 00	420
f	broccati	id.	36	14	340 00	4 760				1 207	129 00	155 708	
				2	334 00	668		3. a colori o tinti	id.	3 110	976	155 00	151 280
g	ricamati a catenella	id.	1	23	275 00	6 325				703	139 00	97 717	
h	ricamati punto passato	id.	4	(a) 2	200 00	400				91	117 00	10 647	
112	Tessuti:			1	440 00	440				90	185 00	16 650	
a	incatramati, oliati e simili	id.	114	4	dazi div.	2 560				43	165 00	7 095	
b	incerati	id.	1 270	254	37 20	9 449				118	220 00	25 960	
c	smerigliati	id.	355	55	dazi div.	2 817		4. stampati	id.	333	67	188 80	12 649
114	Maglie:									52	174 40	9 669	
a	semplici	id.	85	85	150 00	12 750				1	232 00	232	
b	foggiate	id.	20	28	225 00	4 500		5. operati e damascati	id.	671	674	dazi div.	110 632
115	Passamani:						c	con seta in misura inferiore al 12 per cento e con lana inferiore al 50 per cento	id.	216	216	dazi div.	49 292
a	miccie di cotone, per lampade	id.	55	55	100 00	5 500	d	con fili metallici:					
b	altri	id.	325	274	150 00	41 100		1. d'oro o d'argento fini o dorati ed argentati	Chilogr.	3 817	3 817	dazi div.	26 837
116	Galloni e nastri	id.	208	(b) 51	100 00	5 100		2. di metallo vile	id.	1 805	1 805	dazi div.	7 231
				208	120 00	24 960	120	Oggetti cuciti:					
							a	sacchi, biancheria da letto e da tavola, asciugamani e simili	Quint.	350	(c) 350	dazi div.	64 689
							b	colli, polsini e camicie, da uomo	id.	59	59	dazi div.	22 150
							c	altri	id.	1 038	1 038	dazi div.	326 352
	<i>Da riportare</i>					8 748 595		Totale della VI categoria					10 528 476

(a) Mussole broccate in *p'umetis*. — (b) Filati di cotone ritorti, composti di più di due fili elementari in prima torsione, di grossezza non superiore ad un millimetro. — (c) Compresi quintali 4 di tende semplicemente orlate.

TAVOLA XII.

ANALISI DELLE RISCOSSIONI DOGANALI NEL 1895

a) Dazi d'importazione.

Numero della voce della tariffa doganale	MERCÌ	UNITÀ	QUANTITÀ IMPORTATE		DAZIO per ogni unità	RISOS- SIONE	L. C.	Lire	Numero della voce della tariffa doganale	MERCÌ	UNITÀ	QUANTITÀ IMPORTATE		DAZIO per ogni unità	RISCOSSIONE	L. C.	Lire
			Totale	distinte secondo il trattamento di tariffa								Totale	distinte secondo il trattamento di tariffa				
CATEGORIA VII.																	
Lana, crino e pelli.																	
121	Lane:																
a	naturali o sudicio	Quint.	41 491	41 491	esenti	...											
a'	lavate	id.	27 660	27 660	esenti	...											
b	meccaniche	id.	1 321	978	8 co	7 824											
c	tinte	id.	650	343	10 co	3 430											
d	cardate	id.	249	650	10 oo	6 500											
e	pettinate	id.	25 004	249	10 oo	2 490											
f	cardate tinte	id.	7	25 004	15 oo	375 060											
g	pettinate tinte	id.	261	7	20 co	140											
h	meccaniche tinte	id.	395	261	25 oo	6 600											
				272	8 oo	2 176											
				123	20 oo	2 460											
122	Cascami e borra di lana	id.	27 190	27 130	esenti	...											
123	Crino:																
a	greggio	id.	6 241	6 241	esente	...											
b	tinto	id.	177	177	10 oo	1 770											
c	arricciato: corde o lavori grossolani di crino	id.	218	188	17 oo	3 196											
				30	20 oo	600											
124	Pelo:																
a	greggio	id.	2 935	2 935	esente	...											
b	tinto	id.	3	3	10 oo	30											
125	Filati di lana cardati, semplici:																
a b c	greggi, imbianchiti e tinti:																
	1. fino a 10,000 metri per chilogramma (a)	id.	134	131	dazi div.	8 518											
	2. più di 10,000 metri per chilogramma (a)	id.	132	132	dazi div.	7 910											
126	Filati di lana cardata, ritorti:																
a b c	greggi, imbianchiti e tinti:																
	1. fino a 10,000 metri per chilogramma (a)	id.	5	5	dazi div.	435											
	2. più di 10,000 metri per chilogramma (a)	id.	2	2	dazi div.	194											
127	Filati di lana pettinata, semplici:																
a b c	greggi, imbianchiti e tinti:																
	1. fino a 50,000 metri per chilogramma (a)	id.	2 753	2 753	dazi div.	178 703											
	2. più di 50,000 metri per chilogramma (a)	id.	2 722	2 722	dazi div.	212 800											
Da riportare															820 836		
<i>Riporto</i>															820 836		
128	Filati di lana pettinata, ritorti:																
a b c	greggi, imbianchiti e tinti:																
	1. fino a 50,000 metri per chilogramma (a)	Quint.	5 626	5 626	dazi div.	457 717											
	2. più di 50,000 metri per chilogramma (a)	id.	296	296	dazi div.	29 672											
129	Tessuti di lana:																
a	scardassata:																
	1. del peso di 300 grammi e meno per metro quadrato.	id.	518	319	185 oo	59 015											
	2. di più di 300, ma non più di 500 grammi.	id.	2 024	199	200 oo	39 800											
	3. di più di 500 grammi.	id.	2 824	1 702	160 oo	272 320											
				322	175 oo	56 350											
				2 307	140 oo	322 980											
				351	150 oo	52 650											
				(b) 166	125 oo	20 750											
b	pettinata:																
	1. del peso di 200 grammi e meno per metro quadrato.	id.	12 015	12 015	250 oo	3 003 750											
	2. del peso di più di 200, ma non più di 500 grammi.	id.	12 796	12 796	220 oo	2 815 120											
	3. di più di 500 grammi.	id.	1 985	1 985	190 oo	377 150											
130	Tessuti di lana stampati:																
a	scardassati:																
	1. del peso di 300 grammi e meno per metro quadrato.	id.	15	11	215 oo	2 365											
	2. di più di 300, ma non più di 500 grammi.	id.	34	4	250 oo	1 000											
	3. di più di 500 grammi.	id.	21	31	225 oo	7 650											
				21	200 oo	4 200											
b	pettinati:																
	1. del peso di 200 grammi e meno per metro quadrato.	id.	1 429	(c) 1 203	280 oo	336 840											
	2. di più di 200, ma non più di 500 grammi.	id.	16	226	300 oo	67 800											
	3. di più di 500 grammi.	id.	16	9	270 oo	2 430											
				(d) 7	250 oo	1 750											
				16	240 oo	3 840											
131	Tessuti di lana broccati	id.	7	7	dazi div.	2 179											
132	Tessuti di lana ricamati:																
a	a catenella	id.	12	12	dazi div.	6 634											
b	a punto passato	id.	26	26	dazi div.	16 662											
Da riportare															8 781 460		

(a) Veggansi le discriminazioni, secondo la tariffa doganale, alla tavola XI. — (b) Feltri tessuti per la fabbricazione della pasta di legno e di paglia, della cellulosa e della carta, senza distinzione di peso. — (c) Compresi quintali 17 di scialli di tessuto di lana stampati, anche con frangie tessute, non cuciti. — (d) Tessuti stampati di lana pettinata del peso di più di 200, ma non più di 300 grammi per metro quadrato.

TAVOLA XII.

ANALISI DELLE RISCOSSIONI DOGANALI NEL 1895

a) Dazi d'importazione.

Numero della voce della tariffa doganale	MERCÌ	UNITÀ	QUANTITÀ IMPORTATE		DAZIO per ogni unità — L. C.	RISCOSSIONE — Lire	Numero della voce della tariffa doganale	MERCÌ	UNITÀ	QUANTITÀ IMPORTATE		DAZIO per ogni unità — L. C.	RISCOSSIONE — Lire	
			Totale	distinto secondo il trattamento di tariffa						Totale	distinto secondo il trattamento di tariffa			
Riporto						8 781 460	Riporto						9 599 854	
133	Feltri:						141	Tessuti con fili metallici:						
a	sino a tre millimetri di grossezza	Quint.	32	32	dazi div.	5 389	a	d'oro o d'argento fini o dorati ed argentati	Chilogr.	202	202	dazi div.	1 630	
b	della grossezza di oltre tre millimetri:						b	di metallo vile	id.	216	216	dazi div.	1 055	
	1. per bastimenti	id.	740	740	20 00	14 800					607	dazi div.	220 320	
	2. per pianoforti	id.	11	11	20 00	220					(a)	278	dazi div.	98 386
	3. altri	id.	387	387	20 00	7 740	42	Oggetti cuciti	Quint.	998	(b)	82	dazi div.	49 502
											(c)	28	dazi div.	5 286
											(d)	3	dazi div.	1 829
134	Tessuti di crino:						Totale della VII categoria						9 977 862	
a	per stacci	id.	100	100	30 00	3 000	CATEGORIA VIII.							
b	di qualsiasi altra sorta	id.	4	4	165 00	680	Seta.							
135	Maglie:						143	Seme di bachi da seta	Chilogr.	8 678	8 678	esente	...	
a	semplici	id.	48	48	220 00	10 560	144	Bozzoli (esclusi i doppioli).	Quint.	23 657	23 657	esenti	...	
b	foggiate	id.	102	102	330 00	33 660	145	Seta:						
136	Passamani:						a	tratta, greggia:						
a	nei quali la parte esterna è costituita di lana e di altre materie tessili, esclusa la seta, con lana in proporzione inferiore al 50 per cento	id.	1	1	180 00	180		1. semplice	id.	19 837	19 837	esente	...	
b	altri	id.	251	251	220 00	55 220		2. addoppiata o torta	id.	200	200	esente	...	
137	Galloni e nastri	id.	42	42	240 00	10 080				(e)	276	585	esente	...
138	Bottoni	id.	14	14	210 00	3 360	b	tratta, tinta	Chilogr.	295 677	19 092	0 50	9 546	
139	Pizzi e tulli	Chilogr.	44 998	44 998	7 00	314 986	146	Fili da cucire, sia di seta, sia di cascami, avvolti su rocchetti in gomitolli e simili, preparati per la vendita al minuto	id.	5 185	4 181	2 00	8 862	
140	Coperte e tappeti:										1 004	2 50	2 510	
a	coperte di pelo di buca, capra, pecora, non tinte, con catena di filo o di cotone	Quint.	8	8	60 00	480	147	Cascami di seta:						
b	coperte di lana e di borra di lana	id.	2	2	dazi div.	299	a	strusa, strazza di seta e di doppio, greggi	Quint.	5 899	(f)	5 899	esenti	...
c	tappeti di lana o di borra di lana, compresi quelli in cui prevalgono in peso altre materie tessili non seriche:						b	altri greggi	id.	4 233	(g)	4 233	esenti	...
	1. da pavimento	id.	3 379	3 230	100 00	323 000	c	pettinati	id.	67	67	10 00	670	
	2. di ogni altra sorta	id.	167	149	110 00	16 390	d	filati	id.	411	375	50 00	18 750	
										(h)	36	esenti	...	
							148	Velluti e felpe di seta o di filu-sella:						
							a	lisci	Chilogr.	7 559	7 559	9 00	68 031	
							b	operati	id.	576	576	12 00	6 912	
Da riportare						9 599 854	Da riportare						114 781	

(a) Scialli, sciarpe e scialletti (fichus) di lana, tessuti o a maglia, guarniti di frangie di materia tessile, mista a seta. — (b) Abiti (confections) per uomini e ragazzi, e mantelli e giacche per donne. — (c) Tappeti di lana semplicemente orlati. — (d) Scialli di lana neri ricamati in un solo angolo. — (e) Reimportazione a scarico di temporanea esportazione di seta tratta greggia addoppiata o torta. — (f) Compresi quintali 5 600 importati temporaneamente per essere pettinati. — (g) Compresi quintali 1 600 importati temporaneamente per essere pettinati. — (h) Reimportati tinti a scarico di temporanea esportazione.

TAVOLA XII.

ANALISI DELLE RISCOSSIONI DOGANALI NEL 1895

a) Dazi d'importazione.

Numero della voce della tariffa doganale	MERCİ	UNITÀ	QUANTITÀ IMPORTATE		DAZIO per ogni unità — L. C.	RISCOSSIONE — Lire	Numero della voce della tariffa doganale	MERCİ	UNITÀ	QUANTITÀ IMPORTATE		DAZIO per ogni unità — L. C.	RISCOSSIONE — Lire
			Totale	distinte secondo il trattamento di tariffa						Totale	distinte secondo il trattamento di tariffa		
Riporto						114 781	Riporto						1 103 866
149	Tessuti di seta o di filusella:						154	Nastri e galloni:					
a	neri:						a	di seta o di filusella.	Chilogr.	26 099	26 069	dazi div.	305 562
	1. lisci	Chilogr.	4 157	3 061	7 00	21 427	b	di seta mista	id.	34 285	34 285	dazi div.	270 800
				1 096	6 00	6 576							
	2. operati	id.	1 962	1 422	10 00	14 220	155	Maglie:					
				540	9 00	4 860	a	semplici	id.	2 286	2 286	dazi div.	19 570
b	colorati:						b	foggiate	id.	51	51	dazi div.	564
	1. lisci:						156	Passamani	id.	6 943	6 943	dazi div.	77 107
	a) scialletti (fichus), sciarpe e fazzoletti non cuciti. . .	id.	1 195	1 195	6 50	7 767	157	Pizzi e tulli:					
	b) altri	id.	22 808	15 220	8 00	121 760	a	lisci	id.	10 678	10 678	15 00	160 170
	2. operati:						b	operati	id.	25 469	25 469	18 00	458 442
	a) scialletti (fichus), sciarpe e fazzoletti non cuciti. . .	id.	342	342	9 00	3 078	158	Tessuti misti:					
	b) altri	id.	13 162	9 264	11 00	101 904	a	con fili d'oro o d'argento fini o dorati ed argentati	id.	1 038	1 038	dazi div.	16 219
				3 898	10 00	38 980	b	con fili di metallo vile	id.	227	227	dazi div.	3 067
c	graticolati:						159	Bottoni.	id.	639	639	5 00	3 195
	1. lisci:						160	Oggetti cuciti.	id.	29 961	29 961	dazi div.	436 298
	a) veli da buratti	id.	1 676	1 645	7 00	11 515	Totale della VIII categoria						
	b) altri	id.	3 323	31	10 00	310	2 854 760						
	2. operati	id.	1 097	2 627	10 00	26 270	CATEGORIA IX.						
				696	9 00	6 264	Legno e paglia.						
				910	13 00	11 830	161	Carbone di legna.	Tonn.	16 702	16 702	esente	...
				187	12 00	2 224	162	Legna da fuoco	id.	76 643	76 643	esente	...
150	Velluti misti:						163	Legno:					
a	lisci	id.	34 474	34 474	7 00	241 318	a	comune:					
b	operati	id.	1 234	1 234	10 00	12 340		1. rozzo o semplicemente sgrossato con l'ascia	id.	36 558	33 216	esente	...
										3 312	5 00	16 560	
151	Tessuti misti:												
a	neri:												
	1. lisci	id.	5 840	5 840	4 00	23 360		2. squadrato, segato per il lungo	id.	418 027	417 183	esente	...
	2. operati	id.	3 359	2 323	7 00	16 261				2 844	7 00	19 908	
				1 036	6 50	6 734							
b	colorati:												
	1. lisci	id.	26 003	26 003	5 00	130 015		3. in assicelle per scatole, stacci e simili, ecc.	Quint.	974	918	esenti	...
	2. operati	id.	13 562	7 348	8 00	58 784				56	2 00	112	
				6 214	7 50	46 605							
152	Tessuti ricamati:												
a	a catenella	id.	17	17	dazi div.	213		4. fuscellini per fiammiferi . .	id.	5 415	5 415	esenti	...
b	a punto passato	id.	1 397	1 397	dazi div.	19 809	Da riportare						
153	Tessuti ordinari di cascami di seta:						36 580						
a	lisci	id.	618	618	2 50	1 515							

TAVOLA XII.

ANALISI DELLE RISCOSSIONI DOGANALI NEL 1895

a) Dazi d'importazione.

Numero della voce della tariffa doganale	MERCİ	UNITÀ	QUANTITÀ IMPORTATE		DAZIO per ogni unità L. C.	RISCOSSIONE Lire	Numero della voce della tariffa doganale	MERCİ	UNITÀ	QUANTITÀ IMPORTATE		DAZIO per ogni unità L. C.	RISCOSSIONE Lire
			Totale	distinte secondo il trattamento di tariffa						Totale	distinte secondo il trattamento di tariffa		
	<i>Riporto</i>					36 580		<i>Riporto</i>				285 241	
163	Legno (<i>Segue</i>):						170	Utensili e lavori diversi di legno comune:					
b	da ebanisti:						a	greggi	Quint.	4 994	4 337	6 00	26 022
	1. non segato	Quint.	8 046	8 046	2 00	16 092				657	12 00	7 884	
	2. segato per il lungo.	id.	4 034	4 008	4 00	16 032	b	puliti o dipinti:					
				26	3 00	78	1.	fusi e rocchetti	id.	1 837	1 837	8 00	14 696
				(a) 176	3 00	528	2.	altri	id.	1 842	1 327	13 00	17 251
	3. in tavole o in quadrelli per pavimento	id.	391	105	6 00	420				515	18 00	9 270	
				(b) 101	2 00	202	171	Mercerie comuni di legno	id.	942	572	50 00	28 600
				9	6 00	54				370	60 00	22 200	
164	Botti nuove o vecchie:						172	Balocchi di legno	id.	163	152	60 00	9 120
a	con cerchi di legno	Ettolitri di capac. id.	6 803	6 803	0 20	1 361				11	75 00	825	
b	con cerchi di ferro	id.	93 739	93 739	0 30	28 122	173	Carri da strade comuni	Numero	33	(c) Q. 73	22 00	1 606
										N. 16	22 00	352	
165	Mobili e pezzi finiti o greggi di essi:						174	Vetture da strade comuni:					
a	non imbottiti:						a	con non più di due ruote	id.	4 264	4 264	42 00	179 088
	1. di legno comune curvato	Quint.	4 695	4 540	7 50	34 050	b	con più di due ruote e non più di cinque molle	id.	57	57	110 00	6 270
				155	30 00	4 650	c	con più di due ruote e di cinque molle	id.	3	3	330 00	990
	2. altri di legno comune	id.	1 315	1 159	13 00	15 067							
				156	20 00	3 120	175	Bastimenti, barche e battelli	Tonn. di registro	20 844	(d) 20 844	esenti	...
	3. di legno da ebanisti, impiallacciati, intagliati o intarsiati	id.	663	663	60 00	39 780	176	Canne, giunchi e vimini:					
b	imbottiti:						a	greggi	Quint.	25 254	25 254	esenti	...
	1. di legno comune	id.	162	162	40 00	6 480	b	spaccati	id.	23	23	8 00	184
	2. di legno da ebanisti, impiallacciati, intagliati o intarsiati	id.	147	147	60 00	8 820	c	trafilati o tinti	id.	613	613	16 00	9 808
166	Cornici o liste di legno per cornici:						177	Lavori da panierai e da stolaio:					
a	semplici o anche lavorate, purchè non verniciate, dorate o argentate	id.	7	7	35 00	245	a	grossolani	id.	368	368	8 00	2 944
b	altre	id.	156	156	70 00	10 920	b	fini	id.	552	552	30 00	16 560
167	Remi, pali e portiche	id.	1 439	1 439	esenti	...	178	Treccie:					
168	Radiche per spazzole	id.	2 031	2 031	esenti	...	a	di paglia, per cappelli	id.	759	546	10 00	5 460
169	Sughero:						a'	di scorza, di sparto, per cappelli	id.	168	(e) 213	40 00	8 520
a	greggio	id.	1 310	1 310	esente	...				109	10 00	1 090	
b	lavorato	id.	2 564	2 564	15 00	38 460				(f) 59	40 00	2 360	
c	mattoni fatti con residuo di sughero	id.	886	886	5 00	4 180	179	Cordami di sparto, taglio e simili	id.	6 523	6 523	1 50	9 785
							180	Cappelli di paglia	Centinaia	1 022	993	25 00	24 825
										(g) 29	100 00	2 900	
	<i>Da riportare</i>					254 241		<i>Totale della IX categoria</i>				673 851	

(a) Tavole e quadrelli composti di due specie di legno comune, anche incollati. — (b) Tavole e quadrelli composti di una sola specie di legno comune, incollati. — (c) Importati prima del 25 agosto 1895 e corrispondenti a n. 17. — (d) Delle quali tonnellate 4 rappresentano *bastimenti, barche e battelli per la navigazione interna sui laghi e sui fiumi*. — (e) Importati dopo il 25 agosto 1895. — (f) Importati dopo il 25 agosto 1895. — (g) Importati dopo il 25 agosto 1895.

TAVOLA XII.

ANALISI DELLE RISCOSSIONI DOGANALI NEL 1895

a) Dazi d'importazione.

Numero della voce della tariffa doganale	MERCÌ	UNITÀ	QUANTITÀ IMPORTATE		DAZIO per ogni unità L. C.	RISCOSSIONE Lire	Numero della voce della tariffa doganale	MERCÌ	UNITÀ	QUANTITÀ IMPORTATE		DAZIO per ogni unità L. C.	RISCOSSIONE Lire
			Totale	distinte secondo il trattamento di tariffa						Totale	distinte secondo il trattamento di tariffa		
<i>Riporto</i>						904 545	<i>Riporto</i>						...
190	Pelli (<i>Segue</i>):						190	Scorie provenienti da fusione di minerali e da affinazione di metalli e prodotti metallici. . .	Quint.	113 156	113 156	esenti	...
d	conciate senza pelo:						200	Rottami, scaglie e limature di ferro, ghisa ed acciaio	id.	1 798 023	1 798 023	1 00	1 798 023
	6. di capretto	Quint.	228	228	20 00	4 560	201	Ghisa:					
	6. di agnello	id.	118	118	20 00	2 360	a	da affinazione e da fusione in pani	id.	1 318 700	1 318 700	1 00	1 318 700
	7. tagliate in gambali, tomai, ecc.	id.	669	669	84 00	56 196	b	lavorata in getti greggi:					
	8. striscie per cappelli.	id.	484	484	105 00	50 820	1.	in oggetti per mobili, per ornamenti o per arnesi domestici	id.	1 002	1 002	8 00	8 016
191	Carniccio e ritagli di pelli	id.	1 449	1 449	esente	...	2.	in altri oggetti	id.	37 336	37 363	5 00	186 830
192	Lavori da pellicciaio:						c	lavorata in getti piallati, torniti o in altro modo lavorati:					
a	in manicotti	Chilogr.	122	122	6 00	732	1.	in oggetti per mobili, per ornamenti o per arnesi domestici	id.	4 616	4 616	10 00	46 460
b	in altri lavori	id.	4 599	4 599	6 00	27 594	2.	in altri oggetti	id.	4 524	4 524	7 00	31 668
193	Fornimenti da tiro, semplici od ornati	Quint.	33	33	90 00	2 970	d	lavorata in getti con guarnizioni di altro metallo, o stagnata, smaltata, nichelata, verniciata, ossidata, laccata, ecc.:					
194	Selle	Num.	146	146	15 00	2 190	1.	in oggetti per mobili, per ornamenti o per arnesi domestici	id.	3 512	3 512	18 00	63 216
195	Guanti di pelle di ogni qualità	Centopaia	334	334	20 00	6 680	d	1 bis. in lampade e parti di lampade	id.	997	997	15 00	14 955
196	Calzature:						d	2. in altri oggetti	id.	1 886	1 886	12 00	22 632
a	di ogni specie in pelle o stoffa ad eccezione della seta e del velluto	id.	219	202	100 00	20 200	202	Ferro greggio in masselli e acciaio in pani	id.	52 362	9 569	4 00	38 276
				47	200 00	9 400	(a)	42 793	2 75	117 681			
b	di gomma elastica foderate o guarnite di stoffa	id.	367	367	125 00	45 875	203	Ferro e acciaio:					
c	di ogni altra sorta	id.	106	106	200 00	21 200	a	laminato o battuto in verghe, spranghe o barre sagomate di sezione qualunque:					
197	Lavori di pelli concie senza pelo:						1.	non aventi in sezione alcun diametro o lato di 7 millimetri o meno	id.	263 330	253 973	6 00	1 523 838
a	cinghie finite per trasmissione di movimento	Quint.	1 132	1 064	85 00	90 440				9 357	6 50	60 820	
				68	100 00	6 800	2.	aventi in sezione uno o più lati o diametri di 7 millimetri o meno, ma più di 5 millimetri	id.	86 861	84 937	7 00	594 559
b	altri lavori non nominati	id.	600	600	120 00	72 000				1 927	7 50	14 453	
Totale della XI categoria						1 324 582	3.	aventi in sezione uno o più lati o diametri di 5 millimetri o meno (esclusi i fili)	id.	25 336	25 336	9 00	228 024
CATEGORIA XII.													
Minerali, metalli e loro lavori.													
198	Minerali metallici:						b	laminato o battuto in fili:					
a	di ferro	Tonn.	1 742	1 742	esenti	...	1.	aventi un diametro di 5 millimetri o meno, ma più di 1 millimetro e mezzo.	id.	1 659	1 375	12 00	16 500
b	di piombo anche argentifero	id.	8 901	8 901	esenti	...				284	11 00	3 124	
c	di rame	id.	1 600	1 600	esenti	...	2.	aventi un diametro di un millimetro e mezzo o meno	id.	910	910	15 00	13 650
c'	metalline e cemento di rame	id.	440	440	esenti	...	<i>Da riportare</i>						6 101 425
d	di zinco	id.	22	22	esenti	...	<i>(a) Importati dal 25 agosto 1895.</i>						
e	di ogni altra sorta	id.	297	297	esenti	...	<i>Commerciale — 37.</i>						

TAVOLA XII.

ANALISI DELLE RISCOSSIONI DOGANALI NEL 1895

a) Dazi d'importazione.

Numero della voce della tariffa doganale	MERCÌ	UNITÀ	QUANTITÀ IMPORTATE		DAZIO per ogni unità L. C.	RISCOSSIONE Liro	Numero della voce della tariffa doganale	MERCÌ	UNITÀ	QUANTITÀ IMPORTATE		DAZIO per ogni unità L. C.	RISCOSSIONE Liro	
			Totale	distinte secondo il trattamento di tariffa						Totale	distinte secondo il trattamento di tariffa			
	<i>Riporto</i>					6 101 425		<i>Riporto</i>					9 228 381	
203	Ferro e acciaio (<i>Segue</i>):						206	Ferro e acciaio di seconda fabbricazione in lavori fatti principalmente:						
c	in lamiera:						b	con ferri od acciai piccoli:						
	1. della grossezza di 4 millimetri e più	Quint.	69 702	62 181	7 00	435 267		1. in oggetti piallati, limati, torniti, bucati, ecc., su tutta o larga parte della loro superficie	Quint.	657	657	15 50	10 184	
				(a) 7 521	8 00	60 168		2. in oggetti piallati, limati, torniti, bucati, ecc., su tutta o larga parte della loro superficie; stagnati, piombati, zincati, verniciati	id.	48 780	25 713	17 25	443 549	
	2. di meno di 4 millimetri e più di millimetri 1 e mezzo	id.	7 819	7 082	10 00	70 820			id.		23 067	17 50	403 673	
				(a) 737	11 00	8 107		2 bis. in vasellame (padelle e simili) di lamiera di ferro di qualunque grossezza, pulita soltanto internamente.	id.	533	533	16 50	8 795	
	3. di millimetri 1 e mezzo e meno	id.	63 228	62 504	12 00	750 048		3. in oggetti ossidati, smaltati, nichelati, laccati o guarniti di altri metalli o congiunti con vetro o prodotti ceramici	id.	10 712	10 712	30 00	321 360	
				(a) 724	13 00	9 412		a-b	Chiodi fucinati di ferro o di acciaio	id.	79	79	10 00	790
d	in tubi:						207	Lamiere di ferro ricoperte di zinco, di piombo o galvanizzate:						
	1. di lamiera della grossezza di 4 millimetri e più	id.	19 632	19 632	12 00	235 584	a	semplici:						
	2. di lamiera di meno di 4 millimetri e più di millimetri 1 e mezzo	id.	21 070	22 188	14 00	310 632		1. di grossezza superiore a millimetri 1 e mezzo	id.	72	72	13 00	936	
				1 882	15 00	28 230		2. di grossezza di millimetri 1 e mezzo e meno	id.	3 004	3 004	15 00	45 060	
	3. di lamiera di millimetri 1 e mezzo e meno	id.	496	496	17 00	8 432	b	lavorate:						
204	Ferro e acciaio fucinati o gettati in ancore, sale da veicoli, incudini ed altri lavori greggi:							1. in lavori diversi semplici di lamiera di grossezza superiore a millimetri 1 e mezzo	id.	232	232	19 00	4 408	
a	di peso di 50 chilogr. o più	id.	21 191	20 391	9 00	183 519		2. in lavori diversi semplici di lamiera di grossezza di millimetri 1 e mezzo e meno	id.	322	322	21 00	6 762	
				8 000	10 00	8 000		3. in lavori commisti con altre materie di lamiera di grossezza superiore a millimetri 1 e mezzo	id.	130	130	23 00	2 990	
b	di peso inferiore a 50 chilogr.:							4. in lavori commisti con altre materie di lamiera di grossezza di millimetri 1 e mezzo e meno	id.	14	14	25 00	350	
	1. in assi da veicoli greggi	id.	92	92	12 00	1 104	208	Lamiere di ferro ricoperte di stagno, di rame ed anche ossidate:						
	2. in altri oggetti	id.	7 653	7 624	12 00	91 488	a	semplici:						
				(b) 29	10 00	290		2. di grossezza di millimetri 1 e mezzo e meno	id.	16 253	16 253	18 00	292 554	
205	Rotaie per ferrovie	id.	66 385	66 385	6 00	398 310								
206	Ferro e acciaio di seconda fabbricazione in lavori fatti principalmente:													
a	con ferri od acciai grossi:													
	1. in oggetti piallati, limati, torniti, bucati, ecc., solo in minima parte, cioè con qualche semplice foro o colpo di lima o di martello	id.	7 058	7 058	10 50	74 109								
	2. in oggetti piallati, limati, torniti, bucati, ecc., su tutta o larga parte della loro superficie	id.	33 014	25 830	13 25	342 247								
				7 184	13 50	96 984								
	3. in oggetti stagnati, piombati, zincati, verniciati	id.	679	679	15 50	10 525								
	4. in oggetti ossidati, smaltati, nichelati o laccati, guarniti di altri metalli o congiunti a vetro od a prodotti ceramici	id.	184	184	20 00	3 680								
	<i>Da riportare</i>					9 228 381		<i>Da riportare</i>					10 769 792	

(a) Lamiere taglia'e. — (b) Gangheri di ferro semplicemente fucinati.

TAVOLA XII.

ANALISI DELLE RISCOSSIONI DOGANALI NEL 1895

a) Dazi d'importazione.

Numero della voce della tariffa doganale	MERCÌ	UNITÀ	QUANTITÀ IMPORTATE		DAZIO per ogni unità — L. C.	RISCOSSIONE — Lire	Numero della voce della tariffa doganale	MERCÌ	UNITÀ	QUANTITÀ IMPORTATE		DAZIO per ogni unità — L. C.	RISCOSSIONE — Lire
			Totale	distinte secondo il trattamento di tariffa						Totale	distinte secondo il trattamento di tariffa		
	<i>Riporto</i>					10 769 792		<i>Riporto</i>				11 116 575	
208	Lamiere di ferro ricoperte di stagno, di rame ed anche ossidate:						210	Utensili e strumenti usuali per arti e mestieri in ghisa, ferro o acciaio:					
b	lavorate:						c	lime e raspe:					
	1. in lavori diversi semplici di lamiera di grossezza superiore a millimetri 1 e mezzo	Quint.	10	10	20 00	200		1. da 1 a 10 tagli per centimetro lineare, misurati normalmente ai tagli	Quint.	1 129	(a) 567 13 00 562 14 00	7 371 7 868	
	2. in lavori diversi sen plici di lamiera di grossezza di millimetri 1 e mezzo e meno	id.	1 893	1 833	22 00	41 646		2. da 11 a 20 tagli, misurati come sopra	id.	1 300	(b) 696 15 00 604 16 00	10 440 9 664	
	3. in lavori commisti con altre materie di lamiera di grossezza superiore a millimetri 1 e mezzo	id.	2	2	24 00	48		3. da 21 e più tagli, misurati come sopra	id.	290	(c) 290 20 00	5 800	
	4. in lavori commisti con altre materie di lamiera di grossezza di millimetri 1 e mezzo e meno	id.	606	606	26 00	15 756	211	Rame, ottone e bronzo:					
209	Acciaio:						a	in pani, rosette, limature e rottami	id.	43 498	43 498 4 00	173 992	
a	temprato in spranghe e verghe	id.	460	460	12 00	5 520	b	in spranghe, in fogli, in lamine	id.	7 634	7 634 14 00	106 876	
b	temprato in fili	id.	85	85	15 00	1 275	c	in tubi di qualunque diametro	id.	1 755	1 755 20 00	35 100	
c	in molle di qualsiasi sorta . .	id.	3 217	3 217	18 00	57 906	d	in fili di qualunque diametro .	id.	2 159	2 159 20 00	43 180	
210	Utensili e strumenti usuali per arti e mestieri in ghisa, ferro o acciaio:						e	tirati al maglio in lavori greggi	id.	4	4 18 00	72	
a	comuni:						f	in lavori ornamentali non dorati, nè argentati	id.	2 108	2 108 75 00	158 100	
	1. accette, aratri, ascie, attrezzi ordinari di agricoltura, ecc., badili, bicorni, biette, barletti, cazzuole, coltelli, cunei, erpici, filiere, forche, graffietti, leve, mannaie, martelli, morsa da fabbri, ecc.	id.	2 182	1 758 424	13 00 13 50	22 854 5 724	f'	in becchi e reggitubi per lampade	id.	150	150 75 00	11 250	
	2. detti puliti, verniciati, zincati, piombati, galvanizzati, ramati, stagnati, anche parzialmente guarniti di altri metalli, ma non laccati, nè smaltati, nè bruniti	id.	1 569	1 569	15 50	21 320	g	in lavori non nominati	id.	3 232	3 232 30 00	96 960	
b	fini:						h	in spranghe e in fili, dorati o argentati	id.	207	207 100 00	20 700	
	1. binde, bilancie a bilico, bruniti, bulini, cacciaviti, compositi, copia - lettere, cesoie, forbici, fucine portatili, coni o punzoni, ferri non nominati da calzolari, doratori, falegnani, fabbri, maniscalchi, parrucchieri, stampatori ed altri artigiani, ecc.	id.	7 391	5 054 2 340	17 00 17 50	85 918 40 950	i	dorati od argentati avvolti sopra fili di materie tessili	id.	52	52 100 00	5 200	
	1 bis. falci e falciuole . . .	id.	2 679	2 679	12 00	32 148	l	dorati od argentati in altri lavori	id.	249	249 120 00	29 880	
	2. detti smaltati, laccati ossidati, ma non bruniti (mercerie escluse)	id.	569	569	22 00	12 518	m	in cilindri e stampi incisi per la stampa	id.	4 246	4 246 esenti	...	
	<i>Da riportare</i>					11 116 575	n	in monete:					
								1. aventi corso legale nel Regno	id.	1 727	1 727 esenti	...	
							212	Tele metalliche:					
							a	di ferro o di acciaio	id.	961	961 32 50	31 232	
							b	di ottone o di rame	id.	455	455 35 00	15 925	
							213	Nichelio o sue leghe col rame e con lo zinco (packfong od argentone):					
							a	in dadi, in pani e in rottami .	id.	271	271 esente	...	
							b	in fogli, verghe e fili	id.	1 645	1 645 10 00	16 450	
							c	in lavori dorati od argentati .	id.	77	77 120 00	9 240	
							d	in altri lavori	id.	493	493 100 00	49 300	
	<i>Da riportare</i>					11 116 575		<i>Da riportare</i>				11 961 175	

(a) Lime e raspe aventi, non compreso il manico, una lunghezza di più di 30 centimetri. — (b) Lime e raspe aventi, non compreso il manico, una lunghezza di 15 fino a 30 centimetri. — (c) Compresi quintali 93 di lime e raspe aventi, non compreso il manico, una lunghezza inferiore a 15 centimetri.

TAVOLA XII.

ANALISI DELLE RISCOSSIONI DOGANALI NEL 1895

a) Dazi d'importazione.

Numero della voce della tariffa doganale	MERCİ	UNITÀ	QUANTITÀ IMPORTATE		DAZIO per ogni unità — L. C.	RISCOSSIONE — Lire	Numero della voce della tariffa doganale	MERCİ	UNITÀ	QUANTITÀ IMPORTATE		DAZIO per ogni unità — L. C.	RISCOSSIONE — Lire
			Totale	distinto secondo il trattamento di tariffa						Totale	distinte secondo il trattamento di tariffa		
	<i>Riporto</i>					11 961 175		<i>Riporto</i>				12 215 267	
214	Piombo e sue leghe con l'antimonio:						222	Fucili:					
a	in pani e in rottami	Quint.	9 472	9 472	0 50	4 736	a	completi	Centinaia	113	113	800 00	90 400
b	battuto in fogli e in tubi	id.	289	289	3 00	867	b	parti di	Quint.	25	25	300 00	7 500
c	in caratteri da stampa	id.	482	363	18 00	6 534	223	Pistole e rivoltello (<i>revolvers</i>):					
d	in altri lavori (comprese le palle ed i pallini)	id.	1 556	(a) 1 556	5 00	7 780	a	complete	Centinaia	96	96	350 00	33 600
215	Stagno e sue leghe col piombo e l'antimonio:						b	parti di	Quint.	56	56	700 00	39 200
a	in pani, in verghe e in rottami	id.	14 810	14 810	ese te	...	224	Oggetti di ferro e d'acciaio bruniti	id.	442	412	80 00	35 360
b	battuto in fogli di qualsiasi sorta	id.	357	357	15 00	5 355	225	Aghi e spilli	id.	734	654	80 00	52 320
c	in altri lavori	id.	216	216	20 00	4 320				80	100 00	8 000	
d	verniciato	id.	300	300	40 00	12 000	226	Macchine:					
216	Zinco:						a	a vapore:					
a	in pani e in rottami	id.	23 780	23 780	esente	...	1.	fisse senza caldaia	id.	3 702	3 702	12 00	44 424
b	in lamiere e fogli	id.	29 787	29 787	4 00	119 148	2.	semifisse (compresa la caldaia di peso superiore a 300 chilogrammi)	id.	657	657	12 00	7 884
c	in lavori non dorati, nè argentati, non ornati nè verniciati	id.	679	566	12 00	6 792	3.	fisse e semifisse, con o senza caldaia, di ogni altra sorta	id.	630	630	12 00	7 560
d	in lavori non dorati od argentati, con ornati o vernici di qualsiasi sorta	id.	840	631	12 00	7 572	b	caldaie:					
e	in lavori dorati od argentati	id.	58	209	50 00	10 450	1.	multitubulari in ferro o ghisa	id.	2 550	2 550	14 00	35 700
217	Arsenico allo stato metallico	id.	12	12	1 00	12	2.	altro	id.	2 391	2 391	12 00	28 692
218	Antimonio allo stato metallico	id.	416	384	6 00	2 304	c	motori ad acqua o a vento e macchine idrauliche (turbine, ruote idrauliche, pulsometri, pompe e macchine elevatrici, strettoli, accumulatori, ascensori, montacarichi idraulici, ecc.)	id.	3 384	3 384	10 00	33 840
219	Mercurio	id.	103	103	10 00	1 030	d	locomotive senza <i>tender</i>	id.	2 418	2 418	14 00	33 852
220	Lavori di bronzo d'alluminio	id.	5	3	30 00	90	e	locomobili	id.	5 975	5 830	9 00	52 524
221	Metalli non nominati e leghe metalliche non nominate:						f	macchine marine	id.	1 239	1 239	12 00	14 868
a	allo stato greggio	id.	9 333	(b) 9 333	5 00	46 665	g	macchine agrarie di ogni sorta	id.	17 434	17 434	9 00	156 906
b	in lavori di qualsiasi sorta	id.	179	(c) 121	30 00	3 630	h	macchine per la filatura	id.	65 431	63 978	8 00	511 824
				(d) 20	90 00	1 800	i	macchine e telai per la tessitura	id.	65 431	1 453	10 00	14 530
							i'	telai da far maglio	id.	666	61 017	7 00	448 119
							j	macchine, utensili per la lavorazione del legno e dei metalli (seghe, pialle, torni, filettatrici, trapani, ecc.)	id.	8 291	1 850	10 00	18 500
										(e) 8 291	9 00	74 619	
	<i>Da riportare</i>					12 215 267		<i>Da riportare</i>				13 973 817	

(a) Compresi quintali 635 di piastre di piombo preparate e riunite in forma di elettrodi. — (b) Compresi quintali 228 di alluminio puro o in lega col rame o col ferro: greggio, in blocchi, in masse, in piastre fuse. — (c) Alluminio puro in verghe, lamiere, fili e tubi. — (d) Alluminio puro in altri lavori. — (e) Compresi quintali 6 583 di peso superiore a 300 chilogrammi.

TAVOLA XII.

ANALISI DELLE RISCOSSIONI DOGANALI NEL 1895

a) Dazi d'importazione.

Numero della voce della tariffa doganale	MERCÌ	UNITÀ	QUANTITÀ IMPORTATE		DAZIO per ogni unità L. C.	RISCOSSIONE Lire	Numero della voce della tariffa doganale	MERCÌ	UNITÀ	QUANTITÀ IMPORTATE		DAZIO per ogni unità L. C.	RISCOSSIONE Lire
			Totale	distinte secondo il trattamento di tariffa						Totale	distinte secondo il trattamento di tariffa		
	<i>Riporto</i>					13 973 817		<i>Riporto</i>					15 570 236
226	Macchine (Segue):												
k	macchine dinamo-elettriche:												
	1. di peso superiore a 1000 chilogrammi	Quint.	4 799	4 387	16 00	70 192	229	Guarniture di scardassi	Quint.	872	767	68 00	52 156
				412	30 00	12 360				105	75 00	7 875	
	2. del peso di 1000 chilogrammi o meno	id.	1 995	1 820	25 00	45 500	230	Veicoli da ferrovia:					
				175	30 00	5 250	a	carri da merce e tenders	id.	1 119	1 119	10 00	11 190
	3. accumulatori elettrici	id.	29	29	8 00	232	b	carrozze di 3ª classe	id.	1 378	1 378	14 00	19 292
l	macchine da cucire:						c	carrozze di 2ª classe	id.	67	67	16 00	1 072
	1. senza tavola e quelle a mano	id.	4 414	4 414	30 00	132 420	231	Oro:					
				7 655	25 00	191 375	a	cilindrato in lama e lustrini e trafileto	Chilogr.	358	358	10 00	3 580
	2. altre con tavola	id.	7 843	(a) 188	20 00	3 760	a'	semplicemente laminato, in lastre aventi almeno 1 millimetro di spessore, o tirato in fili aventi almeno 2 millimetri di diametro	id.	642	642	2 50	1 605
				46 235	10 00	462 350	b	avvolto sulla seta o su altra materia tessile	id.	366	366	10 00	3 660
m	macchine non nominate	id.	52 331	(b) 3 337	7 00	23 359	c	battuto in fogli	id.	485	485	18 00	8 730
				(e) 2 759	8 00	22 072	232	Argento:					
n	parti staccate di macchine:						a	greggio, in verghe, in polvere o in rottami	id.	2 845	2 845	esente	...
	1. da cucire	id.	812	812	30 00	24 360	b	cilindrato, in lama e lustrini e trafileto	id.	2 329	2 329	5 00	11 645
	2. di macchine dinamo-elettriche	id.	1 601	1 600	25 00	40 000	b'	semplicemente laminato, in lastre aventi almeno 1 millimetro di spessore o tirato in fili aventi almeno 2 millimetri di diametro	id.	69	69	2 50	173
				1	30 00	30	c	avvolto sulla seta o su altra materia tessile	id.	1 085	1 085	10 00	10 850
	3. di altre macchine	id.	35 353	32 595	11 00	358 545	d	battuto in fogli	id.	2 587	2 587	5 00	12 935
				(d) 2 751	10 00	27 510	233	Oreficeria e vasellame d'oro	Ettogr.	12	12	14 00	168
227	Apparecchi di rame o di altri materiali per riscaldare, raffinare, distillare, ecc.	id.	2 971	2 128	18 00	38 304	234	Lavori d'argento, anche dorato, o argenteria	Chilogr.	8 423	8 423	9 00	75 807
				843	20 00	16 860	235	Gioielli:					
228	Strumenti di ottica, di calcolo, di precisione, di osservazione, di chimica, di fisica, di chirurgia, ecc.:						a	d'oro:					
a	strumenti ottici di misura, di osservazione, forniti di cannocchiali o microscopi, o di circoli graduati, ecc., costruiti in rame, bronzo, ottone, acciaio; cannocchiali terrestri, monocoli, binocoli, lenti sciolte o chiuse in armatura	id.	1 007	802	30 00	24 060		1. catene	Ettogr.	6 414	6 302	2 00	12 604
				205	125 00	25 625					112	14 00	1 568
b	strumenti ed apparecchi di fisica, chimica, meccanica, costruiti in bronzo, ottone, acciaio, non muniti di alcun strumento ottico, né di circoli od aste graduate	id.	1 345	1 191	30 00	35 820		2. altri	id.	13 989	13 281	6 00	79 704
				151	75 00	11 325	b	d'argento anche dorato	Chilogr.	3 328	3 328	10 00	33 280
c	strumenti compresi nelle due lettere precedenti, ma nella costruzione dei quali entri con evidente prevalenza il ferro.	id.	830	830	30 00	24 900					705	14 00	9 870
	<i>Da riportare</i>					15 570 236		<i>Da riportare</i>					15 928 000

(a) Macchine per far maglie. — (b) Macchine per molini. — (c) Macchine ed apparecchi per la fabbricazione della carta e delle paste per fare la carta. — (d) Parti staccate di macchine di ghisa (oltre a quintali 138 sdaziati a tariffa generale). — (e) Parti staccate di macchine di alluminio.

TAVOLA XII.

ANALISI DELLE RISCOSSIONI DOGANALI NEL 1895

a) Dazi d'importazione.

Numero della voce della tariffa doganale	MERCİ	UNITÀ	QUANTITÀ IMPORTATE		DAZIO per ogni unità — L. C.	RISCOSSIONE — Lire	Numero della voce della tariffa doganale	MERCİ	UNITÀ	QUANTITÀ IMPORTATE		DAZIO per ogni unità — L. C.	RISCOSSIONE — Lire
			Totale	distinte secondo il trattamento di tariffa						Totale	distinte secondo il trattamento di tariffa		
	Riporto					15 928 000		Riporto					15 437
236	Orologi:						245	Terra colorate (boli, ocre e terre sigillate, naturali o artificiali) .	Quint.	9 336	4 759	4 00	19 036
a	da tasca in casse d'oro	Numero	28 250	28 250	1 00	28 250				4 577	3 00	13 731	
b	da tasca in casse di qualsiasi altro metallo	id.	330 258	330 258	0 50	165 129	246	Pietre, terre e minerali non metallici:					
c	da tavola, a quadro o a pendolo, non incassati	id.	1 770	1 770	5 00	8 850	a	gessi, calce ed altre pietre, ecc.:					
d	da tavola, a quadro o a pendolo, incassati	id.	1 073	1 073	5 00	(a) 5 365	1.	amianto e asbesto	id.	5 308	5 308	esenti . . .	
d'	orologi cosiddetti della <i>Selva Nera</i> aventi il castello di legno, compresa la cassa . .	id.	1 391	(b) 1 391	(c) 100 00	1 200	2.	pietre litografiche	id.	1 584	1 584	esenti . . .	
e	svegliarini senza la soneria delle ore	id.	2 397	2 397	150 00	3 596	3.	caolino	Tonn.	2 924	2 924	esente . . .	
e'	orologi cosiddetti a sistema americano, compresa la cassa . .	id.	834	(d) 834	(c) 150 00	1 050	4.	gessi	id.	17 102	17 102	esenti . . .	
237	Organini a cilindro o sonerie musicali	id.	3 478	3 030	1 00	3 030	5.	calce ed altre pietre, ecc., non nominate	id.	73 220	73 220	esenti . . .	
				448	2 00	896	b	cementi e calce idraulica . . .	id.	15 120	15 120	12 50	189 000
238	Castelli di orologi:						247	Laterizi:					
a	da tasca	id.	153	153	0 25	38	a	mattoni, tegoli comuni, ambrogette greggie e mattoni refrattari	id.	13 791	13 621	2 50	34 052
b	da tavola, a quadro o a pendolo	id.	1 227	1 227	2 00	2 454				(e) 170	esenti . . .		
c	da torre, da chiesa, ecc.	Quint.	9	9	20 00	180	b	embrici alla foglia marsigliese e parigina e mattoni forati	id.	832	832	15 00	12 480
				794	50 00	39 700	248	Zolfo greggio o raffinato e fiore di zolfo	Quint.	2 552	2 552	esenti . . .	
239	Fornimenti d'orologeria	id.	888	94	100 00	9 400	249	Bitumi solidi	id.	60 753	60 753	0 50	30 376
	Totale della XII categoria					16 197 138	250	Carbon fossile naturale o carbonizzato (coke)	Tonn.	4 304 787	4 304 787	esente . . .	
CATEGORIA XIII.													
Pietre, terre, vasellami, vetri e cristalli.													
240	Pietre preziose lavorate:						251	Grafite	Quint.	2 163	2 163	esente . . .	
a	rubini, smeraldi, diamanti, ecc.	Etto.	601	601	14 00	8 414	252	Terre cotte:					
b	agate, opali, onici, ecc.	Chilogr.	394	394	9 00	3 546	a	d'uso comune:					
241	Marmo greggio	Tonn.	341	344	esente . . .		1.	ambrogette, lisce, ecc. . .	id.	24 217	24 217	3 00	72 651
243	Marmo ed alabastro:						2.	stufe e parti di stufe. . .	id.	55	55	2 50	137
b	in statue	Quint.	200	200	esente . . .		b	altre	id.	1 063	1 063	18 00	19 134
c	in altro modo lavorati	id.	1 826	1 826	0 75	1 369	253	Maioliche o lavori di pasta colorata, ecc.:					
244	Pietre per costruzioni:						a	in ambrogette anche dipinte a più colori e grès ordinari . .	id.	3 463	3 463	6 00	20 778
a	groggie	Tonn.	47 942	47 942	esenti . . .		b	bianchi o colorati a fondo unito	id.	601	505	10 00	5 050
c	segate, scolpite e pulite:						c	variamente colorati o altrimenti decorati	id.	99	(f) 96	3 00	288
1.	da macchine	id.	275	275	1 00	275							
2.	altre	id.	1 833	1 833	1 00	1 833							
	Da riportare					15 437		Da riportare					433 536

(a) Oltre il dazio riscosso sulla cassa, già compreso nelle rispettive voci delle categorie IX-XII. — (b) Corrispondenti al peso di quintali 12. — (c) Per quintale. — (d) Corrispondenti al peso di quintali 7. — (e) Per effetto degli articoli addizionali al trattato di commercio coll'Austria-Ungheria. — (f) Braungeschirr.

TAVOLA XII.

ANALISI DELLE RISCOSSIONI DOGANALI NEL 1895

a) Dazi d'importazione.

Numero della voce della tariffa doganale	MERCÌ	UNITÀ	QUANTITÀ IMPORTATE		DAZIO per ogni unità — L. C.	RISCOSSIONE — Lire	Numero della voce della tariffa doganale	MERCÌ	UNITÀ	QUANTITÀ IMPORTATE		DAZIO per ogni unità — L. C.	RISCOSSIONE — Lire
			Totale	distinte secondo il trattamento di tariffa						Totale	distinte secondo il trattamento di tariffa		
<i>Riporto</i>						433 536	<i>Riporto</i>						1 718 871
254	Terraglie o lavori di pasta bianca:						259	Bottiglie comuni	Quint.	25 606	16 914	4 00	67 656
a	bianchi e grés fini	Quint.	3 364	1 769	16 00	28 304				8 692	5 00	43 460	
b	variamente colorati o dipinti, o altrimenti decorati	id.	4 221	4 221	25 00	105 525	260	Damigiane	id.	513	513	6 00	3 078
255	Porcellane:						261	Vetro rotto	id.	8 559	8 559	esente	...
a	bianche	id.	2 322	199	25 00	4 975	262	Vetri, cristalli e smalti in conterie tagliati a foggia di gemme o in pezzi forati per lumiere ed altri simili lavori	id.	385	302	30 00	9 060
b	colorate, dorate, o altrimenti decorate	id.	2 522	1 838	40 00	73 520				83	50 00	4 150	
				684	35 00	23 940	263	Vetrificazioni e smalti in pani, in bacchette o in polvere	id.	61	61	5 00	305
256	Lastre di vetro o di cristallo:						Totale della XIII categoria.						1 846 580
a	non pulite:						CATEGORIA XIV.						
	1. comuni da finestra, che misurano, in lunghezza e larghezza riunite, meno di 120 centimetri.	id.	5 161	5 161	9 00	46 449	Cereali, farine, paste ed altri prodotti vegetali non compresi in altre categorie.						
	2. id. da 120 a 200 centimetri	id.	3 083	3 083	30 00	33 913	261	Grano o frumento	Tonn.	657 811	657 811	75 00	49 335 825
	3. id. di più di 200 centimetri	id.	1 279	1 279	13 00	16 627	265	Granaglie:					
	4. altre, escluse quelle comuni da finestra	id.	4 127	4 827	8 00	38 616	a	orzo	id.	45 172	43 445	11 50	499 617
b	pulite, non stagnate:									(a) 1 727	esente	...	
	1. che misurano, in lung'ezza e larghezza riunite, non più di 160 centimetri	id.	2 549	2 549	22 00	56 078	b	granturo	id.	158 696	158 696	11 50	1 825 004
	2. id., più di 160 centimetri	id.	3 765	3 765	28 00	105 420	c	legumi secchi	id.	16 019	16 019	11 50	184 218
257	Specchi incorniciati e lastre da specchio pulite e stagnate:						d	segala	id.	2 690	2 690	45 00	121 050
a	che misurano in lunghezza e larghezza riunite, non più di 160 centimetri	id.	586	586	40 00	23 440	e	dura	id.	8 778	8 778	11 50	100 947
b	id. più di 160 centimetri	id.	16	16	50 00	800	f	altre granaglie riunite	id.	1 194	1 194	11 50	13 731
258	Lavori di vetro o di cristallo:						266	Avena	id.	9 140	9 140	40 00	365 600
a	semplicemente soffiati o gettati, non coloriti, né arrotati, né incisi	id.	34 871	32 312	8 50	274 652	237	Castagno	id.	647	647	esenti	...
b	colorati, tinti in pasta, arrotati, smerigliati e incisi	id.	15 996	12 069	15 00	181 035	268	Patate	id.	3 950	3 950	esenti	...
c	dipinti, smaltati, dorati, argentati o altrimenti decorati	id.	4 052	2 859	18 00	51 462	269	Riso:					
d	lavori di vetro vuoto bianco o di colore, soffiati, non arrotati, non puliti, né smerigliati, né incisi, argentati internamente, ecc. (sfere per giardini, candelieri, vasi, coppe, saliere e simili)	id.	181	181	12 00	2 172	a	semi greggio	id.	59	59	75 00	4 425
e	muniti di intagli per indicare la spartizione in millimetri o in gradi	id.	877	877	30 00	26 310	b	lavorato	id.	6	6	110 00	660
<i>Da riportare</i>						1 718 871	270	Farine:					
							a	di grano o frumento	Quint.	13 221	13 221	12 30	162 618
							b	di granaglie, di riso, di castagne, di panico, di semi di lino e di cotone	id.	506	506	2 80	1 417
							c	semolino	id.	46	46	15 50	713
							271	Crusca	id.	89 032	77 845	3 50	272 457
<i>Da riportare</i>						1 718 871	<i>Da riportare</i>						52 888 282

(a) Orzo tallito, introdotto in esenzione di dazio per la fabbricazione della birra. — (b) Per effetto dell'articolo addizionale al trattato di commercio con l'Austria-Ungheria.

TAVOLA XII.

ANALISI DELLE RISCOSSIONI DOGANALI NEL 1895

a) Dazi d'importazione.

Numero della voce della tariffa doganale	MERCÌ	UNITÀ	QUANTITÀ IMPORTATE		DAZIO per ogni unità — L. C.	RISCOSSIONE — Lire	Numero della voce della tariffa doganale	MERCÌ	UNITÀ	QUANTITÀ IMPORTATE		DAZIO per ogni unità — L. C.	RISCOSSIONE — Lire
			Totale	distinte secondo il trattamento di tariffa						Totale	distinte secondo il trattamento di tariffa		
<i>Riporto</i>						52 888 282	<i>Riporto</i>						53 814 614
272	Paste di frumento	Quint.	81	81	16 00	1 296	287	Semi:					
							a	oleosi:					
273	Pane e biscotto di mare	id.	166	166	16 00	2 656		1. di ricino	Quint.	58 629	58 629	esenti	...
								2. di lino, di colza e di ravizzone.	id.	285 016	285 016	4 75	1 353 826
274	Fecole	id.	103 808	103 808	2 00	207 606		3. di sesamo o di arachide	id.	155 052	155 052	6 00	930 312
								4. altri	id.	7 870	7 870	5 00	39 350
275	Amido:						b	non oleosi	id.	88 401	88 401	esenti	...
a	comune di riso	id.	75	75	12 00	900	288	Oli di palma e di cocco	id.	42 081	42 081	4 00	168 324
b	comune di altra materia	id.	6 511	6 511	8 00	52 088	289	Panelle di noce e di altre materie.	id.	82 878	82 878	esenti	...
c	fino od in scatole	id.	8 840	8 840	15 00	132 600	290	Prodotti vegetali:					
276	Aranci e limoni	id.	1 315	1 315	4 00	5 260	a	legumi ed ortaggi freschi	id.	1 686	1 686	esenti	...
							b	non nominati	id.	51 992	51 992	esenti	...
277	Cedri e cedrati.	id.	16 078	16 078	esenti	...	Totale della XIV categoria						56 306 426
279	Frutte fresche non nominate	id.	14 490	14 490	1 00	14 490	CATEGORIA XV.						
280	Datteri.	id.	3 129	3 129	12 00	37 548	Animali, prodotti e spoglie di animali non compresi in altre categorie.						
281	Carrube	id.	99 459	99 459	1 75	174 653	291	Cavalli	Numero	21 718	21 011	esenti	...
282	Pistacchi col guscio o senza	id.	23	23	8 00	184				677	40 00	27 080	
283	Frutte secche:						292	Muli	id.	1 146	1 146	15 00	17 190
a	mandorle senza guscio	id.	3 705	3 705	esenti	...	293	Asini	id.	531	531	5 00	2 665
b	mandorle con guscio	id.	782	782	esenti	...	294	Bovi	id.	585	586	38 00	22 268
c	nocci e nocciuole	id.	14 830	14 830	esenti	...	295	Tori	id.	39	39	18 00	702
d	olcose non nominate	id.	850	850	esenti	...	296	Vacche	id.	4 571	4 371	12 00	54 852
e	fichi	id.	647	647	15 00	9 705	297	Giovenchi e torelli	id.	3 669	3 669	8 00	29 352
f	uva	id.	11 218	11 218	20 00	224 360	298	Vitelli	id.	8 561	8 561	8 00	68 488
g	prugne	id.	6 502	6 251	2 00	12 502	299	Bestiame:					
				251	10 00	2 510	a	ovino	id.	4 435	4 435	3 00	13 305
	non nominate	id.	487	487	10 00	4870	b	caprino	id.	4 334	4 334	3 00	13 002
284	Frutte, legumi e ortaggi:						300	Porcì:					
a	nell'aceto, nel sale e nell'olio.	id.	1 552	1 552	20 00	31 040	a	del peso fino a 10 chilogrammi inclusivo	id.	1 760	1 758	0 75	1 318
	cavoli d'ogni specie nel sale o nell'aceto	id.	1 272	1 272	2 00	2 544	b	del peso sopra i 10 fino a 20 chilogrammi inclusivo.	id.	715	715	3 00	2 145
								del peso sopra i 20 fino a 50 chilogrammi inclusivo.	id.	967	962	3 75	3 607
285	Funghi	id.	1 011	1 011	10 00	10 110	c	del peso sopra i 50 fino a 100 chilogrammi inclusivo.	id.	6	5	3 75	19
								del peso sopra i 100 chilogr. inclusivo	id.	7	4	3 75	15
285	Tartufi	id.	1	1	10 00	10				3	10 00	30	
286	Luppulo	id.	648	648	esente	...	Da riportare						256 104
<i>Da riportare</i>						53 814 614	<i>Da riportare</i>						256 104

TAVOLA XII.

ANALISI DELLE RISCOSSIONI DOGANALI NEL 1895

a) Dazi d'importazione.

Numero della voce della tariffa doganale	MERCÌ	UNITÀ	QUANTITÀ IMPORTATE		DAZIO per ogni unità L. C.	RISCOSSIONE Lire	Numero della voce della tariffa doganale	MERCÌ	UNITÀ	QUANTITÀ IMPORTATE		DAZIO per ogni unità L. C.	RISCOSSIONE Lire
			Totale	distinte secondo il trattamento di tariffa						Totale	distinte secondo il trattamento di tariffa		
	Riporto					256 104		Riporto					4 258 529
301	Carne :						315	Acidi grassi, aventi il punto di solidificazione ad una temperatura superiore a 40°, ma inferiore a 48°	Quint.	22	22	4 00	88
a	fresca	Quint.	312	(a) 282 12 00 30 6 00		3 384							
b	salata e affumicata o in altro modo preparata	id.	1 080	(b) 846 25 00 184 5 00		21 150	316	Candele steariche	id.	1 993	1 993	15 00	29 895
d	pollame :						317	Pecchie vive coi loro alveari	id.	166	166	esenti	...
	1. vivo	id.	881	881 5 00		4 405	318	Miele di ogni sorta	id.	28	28	10 00	280
	2. morto	id.	194	194 5 00		970	319	Cera :					
302	Estratto di carne o pasticho di brodo	id.	1 132	(c) 925 38 00 (d) 161 28 00 46 40 00		35 150	a	gialla non lavorata	id.	1 267	1 267	15 00	19 005
303	Cacciagione e selvaggiume	id.	356	356 15 00		5 340	b	gialla lavorata	id.	145	145	20 00	2 900
304	Mignatte	id.	78	78 esenti		...	c	bianca non lavorata	id.	11	11	30 00	330
305	Budella :						d	bianca lavorata	id.	35	35	40 00	1 400
a	fresche	id.	14	14 esenti		...	e	avanzi e colature di candele	id.	77	77	10 00	770
b	salate	id.	9 147	9 147 4 00		36 588	320	Colla :					
306	Pesci :						a	forte	id.	5 914	5 914	4 00	23 656
a	freschi d'ogni sorta	id.	5 059	5 059 esenti		...	b	di pesce	id.	1 052	1 052	15 00	15 780
b	secchi o affumicati	id.	359 444	359 444 5 00		1 797 220	321	Piume :					
c	in salamoia :						a	da ornamento, greggio	Chilogr.	1 664	1 664	3 00	4 992
	1. sardelle, acciughe, boiane, scoranze, sgombri, ecc.	id.	41 909	40 359 esenti 1 550 6 00		9 300	b	da ornamento, lavorate	id.	4 964	4 964	35 00	173 740
	2. altri (escluse le sardine)	id.	9 618	9 618 6 00		57 708	c	da letto	id.	45 621	45 621	esenti	...
c'	sardine secche, salate e pressate (compresi i salacchini)	id.	59 957	59 957 esenti		...	322	Capelli :					
d	marinati o sott'olio, conservati in scatole :						a	non lavorati	id.	1 695	1 695	3 00	5 085
	1. tonno	id.	25 410	25 410 30 00		762 300	b	lavorati	id.	172	172	10 00	1 720
	2. altri	id.	4 422	4 422 30 00		132 660	323	Spugne :					
e	marinati o sott'olio conservati in altro modo :						a	comuni :					
	1. tonno	id.	1 903	1 903 30 00		57 090		1. greggio	Quint.	653	653	esenti	...
	2. altri	id.	83	83 30 00		2 490		2. lavorato	id.	12	12	40 00	480
307	Caviale ed altre uova di pesce preparate	id.	121	121 30 00		3 630	b	fini :					
								1. greggio	id.	6	6	esenti	...
309	Estratto di latte	id.	10	7 10 00 3 15 00		70		2. lavorate	id.	1	1	200 00	200
310	Burro :						324	Corallo :					
a	fresco	id.	1 316	1 297 12 50 (e) 49 6 25		16 212	a	greggio	Chilogr.	9 261	9 261	esente	...
b	salato	id.	30	30 17 50		525	b	lavorato :					
								1. non montato	id.	500	317 10 00 (g) 183 esente		3 170
311	Formaggio	id.	67 362	65 712 11 00 1 625 25 00 (f) 25 5 50		722 832		2. montato in qualsiasi materia, eccetto che in oro	id.	13	13 10 00		130
312	Uova di pollame	id.	1 221	1 221 esenti		...	325	Avorio, madreperla e tartaruga :					
313	Grasso di maiale (strutto)	id.	4 392	4 392 10 00		43 920	a	greggi	Quint.	326	326	esenti	...
314	Altri grassi	id.	160 095	160 095 esenti		...	b	lavorati (esclusi i bottoni di madreperla)	id.	176	176 150 00		26 400
315	Acido stearico	id.	19 850	19 850 8 00		158 800	b'	bottoni di madreperla	id.	525	523 100 00 2 150 00		52 300
315 bis	Acido oleico (oleina)	id.	20 530	20 530 4 00		82 120	326	Corna, ossa ed altre materie affini :					
							a	greggio	Tonn.	7 404	7 404	esenti	...
							b	lavorate (esclusi i bottoni)	Quint.	697	697 80 00		55 760
							b'	bottoni d'osso e di corno	id.	26	26 50 00		1 300
							327	Ambra e suoi lavori	id.	2	2 150 00		300
							328	Concime	Tonn.	75 705	75 705	esente	...
	Da riportare					4 258 529		Totale della XV categoria					4 673 510

(a) Carne fresca della Valle Vestino, importata per la dogana di Casello. — (b) Castradina. — (c) Estratto di carne senza zucchero in vasi di terra, di maiolica, di porcellana e di vetro. Di questo estratto ne furono inoltre sdaziati quintali 3 al dazio di lire 40 il quintale. — (d) Estratto di carne senza zucchero in altri recipienti. — (e) Burro fresco della Valle Vestino importato per la dogana di Casello. — (f) Formaggio della Valle Vestino importato per la dogana di Casello. — (g) Importato dal 25 agosto 1895.

ANALISI DELLE RISCOSSIONI DOGANALI NEL 1895

a) Dazi d'importazione.

Numero della voce della tariffa doganale	MERCÌ	UNITÀ	QUANTITÀ IMPORTATE		DAZIO per ogni unità	RISCOSSIONE	Numero della voce della tariffa doganale	MERCÌ	UNITÀ	QUANTITÀ IMPORTATE		DAZIO per ogni unità	RISCOSSIONE
			Totale	distinte secondo il trattamento di tariffa						Totale	distinte secondo il trattamento di tariffa		
					L. C.	— Lire					L. C.	— Lire	
CATEGORIA XVI.													
Oggetti diversi.													
							<i>Riparto</i>						1 188 504
329	Mercerie:						334	Gomma elastica e guttaperca:					
a	comuni:						a	greggia, solida e liquida.	Quint.	4 647	4 647	esente	...
	1. scatole di colori con pennelli e lumini da notte	Quint.	158	153	75 00	11 475	b	in foglia segata ed in oggetti di foglia segata	id.	271	271	60 00	16 260
	2. pennelli di pelo fine e di capelli e balocchi di ogni specie (comprese le bambole)	id.	979	979	100 00	97 900	c	in fili	id.	442	442	75 00	33 150
	3. altre	id.	5 157	5 137	100 00	515 700	d	in altri lavori, compresi quelli di caoutchouc indurito (ebanite) ed esclusi i lavori di gomma elastica mista a tessuti od a metallo	id.	807	807	50 00	40 350
b	fini:						e	in tubi ed in foglie contenenti filo di metallo o tele metalliche	id.	23	23	40 00	920
	1. in cui predomina il cuoio di ogni specie, compreso il cuoio di Russia	id.	43	34	120 00	4 080	f	mista a tessuti in lavori d'ogni foggia, esclusi i tessuti gommati in pezza e gli oggetti di vestiario	id.	640	640	60 00	38 400
	2. pipe, portasigari ed altri oggetti di schiuma di mare.	id.	57	57	150 00	8 550	g	lavorata in passamani, in nastri e tessuti elastici.	id.	201	125	130 00	16 250
	3. balocchi d'ogni specie (comprese le bambole)	id.	198	198	200 00	39 600				76	140 00	10 640	
	4. altre	id.	1 285	1 285	200 00	257 000	335	Fili e cordoni elettrici:					
a, b'	comuni e fini di vetro.	id.	82	82	60 00	4 920	a	formati con uno o più conduttori metallici, ricoperti con materie tessili e vernici anche con guttaperca o gomma elastica.	id.	180	180	60 00	10 800
330	Ventagli:						b	formati con uno o più conduttori metallici, ricoperti di materie isolanti, armati o protetti con ferro o con altro metallo, compresi i cordoni sottomarini	id.	325	325	30 00	9 750
a	ordinari.	id.	314	314	100 00	31 400				61	100 00	6 100	
b	fini	id.	254	254	200 00	50 800	336	Berretti d'ogni specie	Centinaia	67	6	60 00	360
331	Strumenti musicali:						337	Cappelli:					
a	organi:						a	di seta pura, o mista di altre materie, eccetto quelli guarniti da donna.	id.	8	8	150 00	1 200
	1. da chiesa.	id.	195	195	16 00	3 120	b	1. di feltro ordinario non guarniti, per contadini.	id.	87	87	15 00	1 305
	2. portatili	Numero	19	19	5 00	95				580	50 00	29 000	
b	pianoforti:									36	100 00	3 600	
	1. a tavola e verticali.	id.	1 066	1 066	90 00	95 940				86	100 00	8 600	
	2. a coda	id.	112	112	180 00	20 160	c	di qualsiasi qualità guarniti, da donna.	id.	60	60	500 00	30 000
c	armoniums	id.	115	115	40 00	4 600	338	Fiori finti	Chilogr.	8 995	8 995	15 00	134 925
d	non nominati a corda:						339	Fornimenti di fiori finti	id.	4 535	4 535	5 00	22 675
	1. del peso di 400 grammi e meno	id.	939	856	1 50	1 284	340	Carcasse per oggetti di moda	id.	452	452	1 00	452
				83	2 00	166	341	Ombrelli:					
	2. di peso superiore.	id.	4 099	3 917	1 50	5 875	b	di seta	Centinaia	27	27	140 00	3 780
				182	4 00	728	342	Fornimenti da ombrelli	Quint.	720	720	30 00	21 600
e	non nominati a fiato:						343	Pennelli con asta o senza	id.	448	448	20 00	8 960
	1. del peso di 400 grammi e meno	id.	202	142	2 00	284	344	Oggetti da collezione e d'arte: quadri e statue d'autori viventi e contemporanei	V. D. Lire	121 787	121 787	esenti	...
	2. di peso superiore	id.	1 363	1 245	1 50	1 867							
f	altri non nominati	id.	9 925	9 304	1 50	13 956							
332	Parti staccate di strumenti musicali.	Quint.	137	137	100 00	13 700							
333	Corde per strumenti musicali	id.	15	15	80 00	1 200							
<i>Da riportare</i>						1 188 504	Totale della XVI categoria						1 637 581

TAVOLA XII.

ANALISI DELLE RISCOSSIONI DOGANALI NEL 1895

b) Dazi di esportazione.

Numero della voce della tariffa doganale	MERCÌ	UNITÀ	QUANTITÀ ESPORTATE		DAZIO per ogni unità L. C.	RISCOSSIONE Lire	Numero della voce della tariffa doganale	MERCÌ	UNITÀ	QUANTITÀ ESPORTATE		DAZIO per ogni unità L. C.	RISCOSSIONE Lire	
			Totale	distinte secondo il trattamento di tariffa						Totale	distinte secondo il trattamento di tariffa			
CATEGORIA III.						CATEGORIA XII.								
Prodotti chimici, generi medicinali, resine e profumerie.						Minerali, metalli e loro lavori.								
30b	Acido borico	Quint.	20 395	20 395	2 20	44 869	198	Minerali:						
42	Sale marino e salgemma	Tonn.	209 395	209 104	0 22	46 003	a	di ferro	Tonn.	164 367	164 367	0 22	36 161	
				(a) 291	esenti	...	b	di piombo anche argentifero	id.	6 622	6 622	2 20	14 568	
44	Tartaro (bitartrato di potassa), gruma di botte e feccia di vino.	Quint.	173 658	173 658	2 20	382 047	c	di rame	id.	5 859	5 859	5 50	32 225	
Totale della III categoria						472 919	Totale della XII categoria						82 954	
CATEGORIA IV.						CATEGORIA XIII.								
Colori e generi per tinta e per concia.						Pietre, terre, vasellami, vetri e cristalli.								
67	Legni, radiche, cortecce, foglie, licheni, fiori, erbe e frutti per tinta e per concia:						248	Zolfo greggio o raffinato e fiore di zolfo	Quint.	3 175 631	3 175 661	1 10	3 493 227	
a	non macinati	Quint.	188 966	188 966	0 27	51 021	Totale della XIII categoria						3 493 227	
b	macinati	id.	262 346	262 346	0 55	144 290	CATEGORIA XIV.							
Totale della IV categoria						195 311	Cereali, farine, paste e prodotti vegetali non compresi in altre categorie.							
CATEGORIA VIII.						CATEGORIA XV.								
Seta						Semi oleosi:								
147	Cascami di seta:						287	1. di lino, di colza e di ravizzone	Quint.	5 834	5 834	1 10	6 417	
a	strusa, strazza di seta e di doppio, greggi	Quint.	7 982	7 982	14 00	111 748	a	4. altri	id.	13 863	13 863	1 10	15 249	
b	altri greggi	id.	8 105	8 105	8 80	71 324	b	non oleosi	id.	31 081	31 081	1 10	34 189	
				(b) 3 139	esenti	...	Totale della XIV categoria						55 855	
c	pettinati	id.	3 241	102	20 00	2 040	CATEGORIA XVI.							
Totale della VIII categoria						185 112	Oggetti diversi.							
CATEGORIA X.						CATEGORIA XVII.								
Carta e libri.						Oggetti da collezione e d'arte:								
181	Stracci:						344	altri	V. D. Lire	1 825 989	1 825 989	1 %	18 260	
a	vegetali	Quint.	28	28	8 80	246	Totale della XVI categoria						18 260	
b	animali	id.	142	142	8 80	1 249	CATEGORIA XVIII.							
c	misti	id.	38	38	8 80	334	Altre categorie.							
Totale della X categoria						1 829	Totale della XVIII categoria

(a) Esportazione per conto dello Stato. — (b) Riesportati a scarico di temporanea importazione di cascami greggi.

TAVOLA XIII.

QUANTITÀ DELLE MERCI IMPORTATE ED ESPORTATE NEL QUINQUENNIO 1891-1895.

MERCÌ	UNITÀ	IMPORTAZIONE					ESPORTAZIONE				
		1891	1892	1893	1894	1895	1891	1892	1893	1894	1895

CATEGORIA I. — SPIRITI, BEVANDE ED OLI.

Acque minerali e gassose	Quint.	20 967	19 761	20 076	19 370	19 773	1 365	989	2 332	2 728	2 735
Vino in botti	Ettolit.	8 495	7 785	22 376	55 619	104 223	1 158 540	2 417 166	2 328 993	1 911 987	1 675 023
Vino in bottiglie	Centin.	2 234	2 015	2 021	1 690	1 905	20 652	31 954	33 710	31 164	35 840
Birra in botti	Ettolit.	89 487	64 524	55 191	47 159	52 545	161	167	...	166	265
Birra in bottiglie	Centin.	4 994	4 162	3 750	3 557	3 621
Spirito puro in botti	Ettolit.	14 574	8 075	4 348	4 486	5 873	77	1 654	5 137	939	205
Spirito dolcificato in botti	id.	5 503	2 622	2 695	2 282	2 002	2 437	9 376	15 716	4 341	2 566
Cognac in botti	id.	1 957	1 920	1 070	1 108	1 108	...	132	86	196	180
Spirito di qualsiasi sorta in bottiglie	Centin.	1 838	1 181	1 101	867	896	3 855	4 199	6 932	7 209	9 470
Cognac in bottiglie	id.	698	707	501	588	588	...	342	251	199	211
Etere e cloroformio	Quint.	77	77	68	80	72
Olio di oliva	id.	22 412	5 531	33 268	75 825	50 982	568 378	574 076	430 759	605 207	441 790
Olio di cotone	id.	17 513	4 298	3 124	1 371	3 399
Olio di pesce impuro	id.	5 648	6 185	10 257	11 968	14 466	150	197
Oli fisci non nominati	id.	24 006	12 374	11 433	7 308	4 686	1 988	762	1 660	3 221	1 517
Oli minerali di resina e di catrame pesanti	id.	131 110	97 579	161 931	152 846	139 676	510	274	591	1 155	3 215
Oli minerali di resina e di catrame, altri	id.	725 471	744 873	749 631	741 745	686 170
Essenza di rose	Chilogr.	91	55	56	75	39
Essenza di arancio e sue varietà	id.	960	744	977	418	974	281 734	350 405	389 101	570 291	485 923
Essenza di chiodi di garofano	id.	997	771	564	742	969
Essenza di menta	id.	591	1 020	1 406	1 837	1 877	549	870
Essenze non nominate	id.	28 960	33 663	29 150	26 217	32 420	27 671	25 899	18 819	15 108	20 612
Lieviti	Quint.	1 101	1 091	1 237	1 403	1 215

CATEGORIA II. — GENERI COLONIALI, DROGHE E TABACCHI.

Caffè naturale e tostato	Quint.	138 166	138 354	126 174	122 232	119 966
Cicoria disseccata	id.	25 112	25 735	12 037	35 140	23 089
Cicoria macinata o anche solamente tostata	id.	1 288	1 123	1 679	633	384	47
Melazzo	id.	2 993	4 292	6 374	11 467	6 553	147	387	207	116	111
Zucchero di prima classe	id.	13 084	11 475	24 121	28 442	8 866	...	233	93	362	298
Zucchero di seconda classe	id.	830 369	829 091	785 630	724 727	720 255
Glucosio solido	id.	104	97	...
Glucosio liquido	id.	107	72
Confetti e conserve	id.	1 688	1 340	1 083	978	1 039	20 703	17 078	20 637	14 218	16 428
Latte condensato	id.	114	129	155
Biscotti da thè	id.	1 067	898	448	366	408	24	35	27	66	55
Farina lattea	id.	322	375	390	35	14	6
Siroppi per bibite	id.	21	25	9	23	50	196	92	82	181	298
Siroppi di fecola	id.	21
Cacao	id.	7 714	6 620	6 812	7 862	6 424
Cioccolata	id.	1 169	1 120	1 103	1 024	1 322	490	478	522	323	365
Cannella	id.	1 520	1 518	1 538	1 572	1 404
Chiodi di garofani	id.	667	542	679	547	484

TAVOLA XIII.

QUANTITÀ DELLE MERCI IMPORTATE ED ESPORTATE NEL QUINQUENNIO 1891-1895.

MERCÌ	UNITÀ	IMPORTAZIONE					ESPORTAZIONE				
		1891	1892	1893	1894	1895	1891	1892	1893	1894	1895
Segue CATEGORIA II. — GENERI COLONIALI, DROGHE E TABACCHI.											
Pepe e pimento	Quint.	16 549	15 614	18 980	15 323	15 227	103	82	90
Thè	Id.	344	333	340	316	398
Vainiglia	Id.	46	45	46	43	48
Zafferano	Chilogr.	1 389	1 216	1 153	2 098	1 012	421	58	302	24	1 672
Noci moscade	Quint.	169	167	203	176	207
Semi di senapa	id.	135	250	313	441	85	19 416	15 830	12 264	10 900	17 386
Senapa preparata	id.	763	686	623	709	721	14	...	9	11	13
Spezie non nominate	id.	139	136	123	125	165	7 130	8 149	7 966	15 846	14 695
Tabacco in foglie e costole di foglie	id.	139 605	134 678	134 592	113 105	162 270
Tabacco lavorato	Chilogr.	93 273	76 119	53 284	43 256	35 206	2 766	3 717	3 031	7 383	2 044

CATEGORIA III. — PRODOTTI CHIMICI, GENERI MEDICINALI, RESINE E PROFUMERIE.

Acido arsenioso	Quint.	1 443	1 681	1 082	1 013	874	91
Acido borico	id.	457	420	399	326	759	19 658	15 346	12 938	13 231	20 395
Acido gallico e tannico impuri	id.	7 058	13 718	14 919	14 589	12 679	2 313	3 424	3 003	5 315	6 590
Acido acetico impuro	id.	2 342	928	1 170	1 048	1 053	34
Acido idroclorico	id.	2 075	884	1 029	1 789	1 123	241	52
Acido nitrico	id.	1 010	418	128	159	101	371	717	351	209	23
Acido solforico	id.	8 062	4 519	1 441	692	358	840	435	1 072	822	366
Acido tartarico	id.	822	954	884	687	1 663	2 732	1 596	3 020	3 939	3 320
Acido fenico	id.	957	1 245	1 949	996	838	15
Acido acetico liquido	id.	1 427	962	929	573	576	582	833	702	700	506
Acido acetico cristallizzato	id.	3	3
Acidi non nominati	id.	1 422	1 851	2 184	2 051	2 491	37	173	489	114	486
Ammoniaca, potassa e soda caustica pura	id.	1 057	644	227	237	427	373	459	494	354	164
Potassa e soda caustica impura	id.	74 213	85 664	84 744	96 417	98 640	292	88	248	370	263
Sali di chinina	Chilogr.	13 657	18 132	14 368	12 313	16 143	9 797	2 954	3 546	1 904	1 527
Alcaloidi non nominati e loro sali	id.	7 419	6 552	6 299	8 724	5 849	15	14	332	73	169
Ossido di ferro, di piombo e di stagno	Quint.	13 327	10 349	8 874	8 418	7 929	3 305	1 391	2 526	4 482	2 668
Ossido di zinco	id.	3 676	3 464	5 092	5 932	5 764	348	872	367	343	193
Acetato di allumina, di ferro, ecc.	id.	1 948	1 936	2 030	1 599	2 124
Carbonato di barite	id.	105	192	119	180	173
Carbonato di magnesia	id.	27	28	87	55	62	32
Carbonato di piombo	id.	694	814	907	576	547	4 184	4 687	4 388	3 861	4 805
Carbonato di soda	id.	163 177	170 264	186 021	191 221	199 488	2 209	2 828	2 415	2 327	2 892
Bicarbonato di soda	id.		1 227	1 020	579	728	
Carbonato di potassa	id.	6 594	8 436	7 521	8 841	6 882	635	994	874	725	1 049
Magnesia calcinata o caustica	id.	169	157	94	77	90	8	50	90	81	46
Cloruro di calce, di potassa o di soda (ipocloriti).	id.	38 753	49 236	58 574	57 211	58 235	163	645	138
Cloruro di calcio	id.	604	1 089	1 434	1 100	1 643
Cloruro di potassio	id.	34 949	37 837	47 081	25 192	27 665
Cloruro di magnesio	id.	910	1 145	1 298	1 605	1 532

TAVOLA XIII.

QUANTITÀ DELLE MERCI IMPORTATE ED ESPORTATE NEL QUINQUENNIO 1891-1895.

MERCÌ	UNITÀ	IMPORTAZIONE					ESPORTAZIONE				
		1891	1892	1893	1894	1895	1891	1892	1893	1894	1895
Nitrato d'argento	Chilogr.	1 117	1 364	1 522	1 406	714
Nitrato di soda raffinato e di potassa	Quint.	5 510	4 191	6 129	6 007	5 695	1 946	2 662	1 872	2 927	3 784
Nitrato di soda greggio	id.	124 336	113 089	112 806	61 285	126 701	1 310	885	325	246	269
Borace o borato di soda	id.	196	62	52	1 497	1 012	9 076	9 204	8 065	6 924	5 520
Sale marino e salgemma	Tonn.	179 881	178 039	157 362	172 319	209 395
Solfato di allumina, di potassa, ed altri allumi.	Quint.	23 975	28 663	23 142	9 639	33 647	2 560	1 338	437	307	654
Solfato di barite.	id.	7 048	7 789	7 344	6 291	5 079	244	578	248	216	10 538
Solfato di ferro e di manganese.	id.	557	...	256	385	689	1 941	1 953	1 127	967	2 112
Solfato di rame, di zinco, ecc.	id.	115 732	34 530	90 259	174 674	141 124	525	460	174	183	120
Solfato di magnesia	id.	1 137	1 968	193	254	374
Solfato di soda	id.	44 166	41 442	51 564	75 904	61 663	784	315	368	295	340
Solfato di potassa	id.	1 177	1 106	1 580	3 464	2 622
Tartaro, gruma di botte e feccia di vino.	id.	528	510	571	410	1 173	173 301	187 928	192 132	167 828	173 658
Cremor di tartaro	id.	15	47	148	25	12	590	335	333	792	625
Solfuro di mercurio	id.	132	149	104	123	105	...	50	...	2	2
Fiammiferi di legno	id.	741	1 029	805	638	142	4 563	4 455	5 255	6 156	5 001
Fiammiferi di stearina, di cera e simili	id.	23	15	34	31	9	3 443	4 808	7 324	10 327	12 606
Fosforo	id.	968	1 123	684	968	257	2	4
Pirolignito di ferro, di piombo, ecc.	id.	692	987	485	602	1 159
Saccarina	id.
Prodotti chimici non nominati.	id.	31 577	37 940	33 630	35 062	66 136	13 042	13 727	12 905	11 648	20 313
Polvere da fuoco ed altre materie esplodenti	id.	181	90	231	111	111	24	3 129	900	2 619	...
Cartucce e capsule.	id.	522	246	255	219	201	88	...	76	...	23
Micce da minatori	id.	...	208	123	57	45
Radiche di liquirizia.	id.	179	131	160	479	2 489	506	903	994	1 053	600
Erbe, fiori, foglie, licheni e radiche medicinali	id.	2 365	2 173	2 410	2 061	2 699	15 285	16 048	18 150	18 223	19 019
Cassia e tamarindi naturali	id.	7 450	10 389	9 192	6 790	7 537	39	...	32
Manna in sorte o in cannelli	id.	16	10	...	21	3	2 495	1 513	1 942	3 640	2 745
Canfora	id.	403	361	251	384	123
Scorze di limone, di arancio e loro varietà.	id.	1 640	398	344	75	281	3 806	5 137	30 271	14 546	12 702
Scorze di china-china	id.	2 025	1 065	2 549	1 059	1 444	88	55	43	150	42
Sugo d'arancio.	id.	302	393
Sugo di cedro e di limone	id.	27	68	...	15 873	27 202	45 245	51 142	46 080
Sugo di liquirizia	id.	236	206	145	124	164	13 779	14 608	15 709	13 918	15 203
Sugo di aloe e di altri vegetali medicinali.	id.	279	217	245	206	275	26	34	11
Generi medicinali non nominati	id.	6 392	6 214	7 146	6 669	9 250	21 884	21 543	16 397	16 275	19 445
Medicamenti composti non nominati.	id.	632	708	601	700	766	1 031	1 061	1 332	1 405	1 910
Gomme e resine	id.	112 710	130 365	118 415	124 045	133 851	7 031	8 594	10 243	5 378	3 414
Sapone comune	id.	10 188	9 128	9 472	8 747	9 974	29 103	31 046	23 023	30 689	29 014
Unto da carri composto di olio di resina e di calce.	id.	531	257	59	68	662	1 026	78	
Sapone profumato e di glicerina	id.	1 111	1 024	847	717	784	3 847	3 530	3 107	2 367	2 269
Ceralacca	id.	37	35	29	15	14	26	31	29	54	34
Profumerie.	id.	951	930	909	794	832	371	375	411	404	614

TAVOLA XIII.

QUANTITÀ DELLE MERCI IMPORTATE ED ESPORTATE NEL QUINQUENNIO 1891-1895.

MERCÌ	UNITÀ	IMPORTAZIONE					ESPORTAZIONE				
		1891	1892	1893	1894	1895	1891	1892	1893	1894	1895
CATEGORIA IV. — COLORI E GENERI PER TINTA E PER CONCIA.											
Generi per tinta e per concia, non macinati . . .	Quint.	252 035	258 295	255 398	256 654	373 321	145 676	200 330	185 932	175 921	188 966
Generi per tinta e per concia, macinati	id.	7 481	4 905	4 836	6 720	3 147	205 431	231 280	239 757	223 552	269 346
Gambier	id.	7 402	11 994	8 377	6 428	6 459	294	331	326	813	1 256
Indaco	id.	2 430	3 610	2 998	3 471	4 165	417	478	237	411	460
Cocciniglia e kermes.	id.	50	35	51	41	52	6	6	9	18	2
Prussiato di potassa giallo e rosso.	id.	217	86	355	502	1 264	79	60	352	...	134
Colori derivati dal catrame	id.	9 985	10 576	13 751	17 822	18 960	55	38	77	489	816
Estratti coloranti d'ogni sorta	id.	9 555	10 582	8 553	5 501	7 290	858	680	514	331	729
Colori in mattonelle, in polvere, ecc.	id.	6 260	6 847	6 705	7 640	8 764	1 376	1 906	1 431	1 466	1 616
Vernice a spirito	id.	192	376	147	123	142	86	33	18
Vernice di qualsiasi altra sorta	id.	5 172	4 615	5 437	7 794	7 922	139	392	350	233	591
Lapis con guaina o senza	id.	486	407	385	371	447	24	25	...
Inchiostro da stampa	id.	2 423	904	731	471	651	137	42
Inchiostro d'ogni altra sorta	id.		1 843	1 504	1 418	1 337		132	132	202	156
Nero da scarpe	id.	3 253	3 101	3 365	2 449	2 540	877	671	1 037	1 207	1 838
Nero d'osso e ossa calcinate	id.	5 011	2 685	3 364	4 132	3 113	110	...
Nero fumo.	id.	426	348	283	263	328	29	36	18
Nero non nominato	id.	611	349	453	430	702	317	141	380	287	102

CATEGORIA V. — CANAPA, LINO, JUTA ED ALTRI VEGETALI FILAMENTOSI, ESCLUSO IL COTONE.

Canapa greggia	Quint.	193	446	4 842	1 294	2 130	330 232	367 797	350 536	397 384	475 899
Lino greggio	id.	311	1 003	1 019	1 955	2 578	440	187	1 953	563	559
Juta greggia.	id.	107 574	67 473	169 128	148 544	171 474	2 978	3 122	2 214	3 484	1 299
Altri vegetali filamentosì greggi	id.	56 193	38 337	25 273	22 578	29 810	1 157	4 172	3 449	563	374
Canapa, lino, juta, ecc., pettinati.	id.	445	368	20	25	195	29 295	29 321	26 639	34 954	32 142
Cordami, cordicelle e spago	id.	4 312	3 965	2 259	2 212	2 772	17 724	20 737	15 478	18 241	21 487
Reti.	id.	138	61	29	24	29	474	546	255	292	367
Filati di lino semplici greggi	id.	13 951	14 494	5 402	4 398	5 244	1 202	756	474	719	842
Filati di canapa semplici greggi.	id.	176	163	136	11	83	28 501	26 341	29 651	26 976	27 518
Filati di juta semplici greggi	id.	4 634	3 670	4 010	4 971	3 647	719	475	860
Filati di lino semplici imbianchiti	id.	32 008	28 879	27 847	23 541	33 237	88	...	26	39	82
Filati di canapa semplici imbianchiti	id.	129	26	22	243	189	360
Filati di lino e di canapa semplici tinti	id.	213	54
Filati di juta semplici, imbianchiti e tinti	id.	1 015	118	70	41	7
Filati di lino e di canapa ritorti, greggi.	id.	879	703	324	200	287	400	752	876	670	277
Filati di lino e di canapa ritorti, imbianchiti	id.	272	284	258	300	333	112	71	...	23	150
Filati di lino e di canapa ritorti, tinti	id.	316	295	157	21	29	14	6	22	69	46
Filati di juta, ritorti.	id.	14	22	30	39	34
Filati da cucire	id.	259	382	477	317	324	222	352	222	384	299
Tessuti di juta	id.	1 275	816	585	517	437	10 624	11 898	11 000	8 845	9 760
Tessuti di lino greggi	id.	800	622	488	364	444	1 818	497	140	1 020	587
Tessuti di canapa greggi	id.		107	145	79	114		872	1 348	1 583	1 883

TAVOLA XIII.

QUANTITÀ DELLE MERCI IMPORTATE ED ESPORTATE NEL QUINQUENNIO 1891-1895.

MERCÌ	UNITÀ	IMPORTAZIONE					ESPORTAZIONE				
		1891	1892	1893	1894	1895	1891	1892	1893	1894	1895

Segue **CATEGORIA V. — COLORI E GENERI PER TINTA E PER CONCIA.**

Tessuti di lino imbianchiti	Quint.	2 913	2 890	2 279	2 003	2 451	461	...	98	612	337
Tessuti di canapa imbianchiti	id.		24	7	8	9		829	746	58	53
Tessuti di lino tinti	id.	418	348	289	212	251	58	101	5	598	537
Tessuti di canapa tinti	id.		34	19	11	44		183	400	29	609
Tessuti di lino e di canapa stampati	id.	41	21	22	16	16	45	8	2
Tessuti di lino e di canapa ricamati	id.	6	7	7	4	5
Tele di lino e di canapa incatramate, incerate, ecc.	id.	1 153	971	1 702	816	959	...	20	8	61	168
Passamani di lino e di canapa	id.	21	15	12	22	35	...	9	4	6	13
Bottoni	id.	3	2
Galloni e nastri	id.	46	80	31	22	36	7
Pizzi e tulli	id.	12	11	7	6	8	11	6	14	15	13
Tessuti misti con fili metallici	id.	16	3	3	3	2
Oggetti cuciti	id.	2 730	2 980	6 285	6 466	14 324	3 316	4 590	9 421	13 370	15 685

CATEGORIA VI. — COTONE.

Cotone in bioccoli o in massa	Quint.	925 982	974 766	987 080	1 196 738	1 074 628	182 971	183 491	178 911	151 456	44 060
Cotone in ovatte	id.	998	951	831	696	906	43	182	272	343	418
Filati semplici, greggi	id.	5 600	2 652	2 702	2 290	4 405	1 264	1 318	991	1 304	1 978
Filati semplici, imbianchiti	id.	266	213	226	262	235	382	764	595	893	1 152
Filati semplici, tinti	id.	277	414	328	242	254	1 310	2 113	2 752	2 685	2 688
Filati ritorti, greggi	id.	7 491	5 008	2 844	2 069	3 315	125	46	116	840	324
Filati ritorti, imbianchiti	id.	2 934	2 325	1 134	579	655	168	123	200	1 016	801
Filati ritorti, tinti	id.	1 067	863	879	991	1 107	1 349	1 291	2 252	4 382	3 757
Cotone ordite (<i>Warps</i>)	id.	474	369	21	25	38
Filati da cucire	id.	3 897	3 558	3 982	3 556	3 606	478	322	178	129	152
Filati di vigogna	id.	1 458	1 438	533	378	577	11
Cordami di cotone	id.	...	15	21	24	7	7	7	22	30	31
Reti da pesca di cotone	id.	14	44	33	51	67	39	16	23	2	10
Tessuti lisci greggi	id.	14 910	10 487	12 372	6 217	10 356	287	346	411	1 142	678
Tessuti lisci imbianchiti	id.	19 273	15 604	11 296	5 530	5 936	628	1 014	757	1 278	1 772
Tessuti lisci a colori o tinti	id.	9 812	9 278	7 870	5 199	5 396	10 224	18 618	25 258	32 800	41 093
Tessuti lisci stampati	id.	23 901	19 055	18 007	12 056	14 379	576	958	1 427	1 440	3 501
Tessuti operati e damascati	id.	2 476	2 596	2 288	1 655	2 619	103	193	485	911	2 612
Tessuti broccati	id.	25	25	8	11	25	...	193
Tessuti ricamati	id.	253	338	255	237	311	2	1	3	10	12
Tulli, garze e mussole	id.	392	566	543	457	677	...	52	30	34	181
Tessuti incatramati, incerati e smerigliati	id.	1 645	1 784	1 857	2 056	1 739	3	3	...	49	50
Bottoni	id.	3	2
Maglie	id.	43	76	70	66	105	356	492	748	881	349
Passamani	id.	418	407	393	347	380	93	101	104	272	265
Galloni e nastri	id.	217	183	184	164	208	153	56	116	119	251
Pizzi	id.	164	273	397	394	384	17	27	18	115	49

TAVOLA XIII.

QUANTITÀ DELLE MERCI IMPORTATE ED ESPORTATE NEL QUINQUENNIO 1891-1895.

MERCÌ	UNITÀ	IMPORTAZIONE					ESPORTAZIONE				
		1891	1892	1893	1894	1895	1891	1892	1893	1894	1895

Segue **CATEGORIA VI. — COTONE.**

Velluti	Quint.	2 182	2 219	1 566	1 486	1 725	1	6
Tessuti misti con seta e con lana	id.	6 746	5 549	5 618	4 548	4 665	5	3	14	2	13
Tessuti misti con fili metallici	id.	108	112	158	71	56	5	4
Oggetti cuciti	id.	2 093	2 091	1 737	1 377	1 447	3 579	4 312	4 676	4 877	4 896

CATEGORIA VII. — LANA, CRINO E PELL.

Lane greggie e cascami di lana	Quint.	89 919	97 828	88 983	94 017	124 231	12 795	22 751	17 906	30 854	29 735
Crino greggio e tinto	id.	3 276	4 373	3 290	5 599	6 418	1 327	1 147	2 037	2 048	4 186
Crino arricciato, corde e lavori grossolani di crino	id.	190	205	333	181	218	1 192	1 052	1 660	1 941	1 894
Pelo greggio e tinto	id.	3 185	2 736	3 583	3 401	2 935	2 390	2 823	1 623	3 222	2 531
Filati di lana cardata	id.	327	228	235	185	273	346
Filati di lana pettinata	id.	9 494	9 800	10 806	12 318	11 397	26	131	38
Tessuti di lana scardassata	id.	8 547	7 445	6 375	4 727	5 436	1 851	1 683	2 037	1 997	2 220
Tessuti di lana pettinata	id.	33 390	29 951	28 668	26 454	28 257	277	344	618	1 241	481
Tessuti di lana broccati	id.	44	36	23	9	7
Tessuti di lana ricamati	id.	98	81	64	51	38
Feltri	id.	987	1 079	648	767	1 170	73	43	61	90	76
Tessuti di crino	id.	170	134	142	121	104	6	90
Maglie	id.	116	157	167	113	150	114	110	109	303	125
Passamani	id.	285	260	304	268	252	138	71	83	110	150
Galloni e nastri	id.	32	72	64	34	42	3	6	...	4	2
Bottoni	id.	17	13	13	11	14	8	3	13	4	6
Pizzi e tulli	id.	96	187	191	272	450	1	...
Coperte e tappeti di pelo e di lana	id.	3 906	3 416	3 814	3 515	3 556	351	464	625	380	308
Tessuti con fili metallici	id.	11	14	27	9	4
Oggetti cuciti	id.	1 281	1 612	1 420	1 077	998	599	556	719	646	809

CATEGORIA VIII. — SETA.

Semi di bachi da seta	Chilogr.	11 600	9 687	10 443	9 849	8 678	3 380	2 289	1 747	1 888	3 248
Bozzoli	Quint.	10 944	16 564	13 700	13 854	23 657	2 650	2 727	4 874	2 277	3 612
Seta tratta greggia, semplice	id.	8 926	15 306	14 814	14 900	19 837	21 177	23 819	19 432	24 025	25 464
Seta tratta greggia, addoppiata o torta	id.	114	211	288	191	200	29 491	30 201	26 375	30 740	32 794
Seta tratta tinta	Chilogr.	187 972	198 339	223 070	244 107	295 677	6 572	7 077	6 263	8 773	13 867
Fili da cucire	id.	5 723	7 649	6 734	5 619	5 185	2 407	1 283	2 958	3 260	4 371
Cascami di seta, greggi	Quint.	8 614	8 747	9 610	11 746	10 132	17 104	15 184	21 108	15 643	16 087
Cascami di seta, lavorati	id.	413	277	245	363	478	5 674	7 559	7 979	8 473	7 858
Velluti di seta e di filusella	Chilogr.	11 319	9 280	10 805	8 811	8 135	2 106	1 430	1 168	1 638	1 662
Tessuti di seta, neri	id.	5 528	5 968	5 564	5 280	6 119	60 796	40 902	62 787	85 111	98 820
Tessuti di seta, colorati	id.	37 156	35 695	33 639	29 146	37 507	94 336	108 794	107 691	147 392	162 192

TAVOLA XIII.

QUANTITÀ DELLE MERCI IMPORTATE ED ESPORTATE NEL QUINQUENNIO 1891-1895.

MERCÌ	UNITÀ	IMPORTAZIONE					ESPORTAZIONE				
		1891	1892	1893	1894	1895	1891	1892	1893	1894	1895
Segne CATEGORIA VIII. — SETA.											
Tessuti di seta, graticolati	Chilogr.	4 080	4 499	4 557	4 494	6 096	1 010	114	60
Velluti misti	id.	37 728	35 365	31 084	31 926	35 708	...	40	30	225	95
Tessuti misti	id.	45 885	44 746	40 848	38 499	48 764	25 794	43 413	44 452	71 023	106 682
Tessuti ricamati	id.	2 656	2 159	2 021	1 571	1 414	19	193	53
Tessuti ordinari di cascami	id.	561	385	530	457	618	72 019	76 406	67 529	44 803	33 687
Nastri e galloni	id.	29 748	44 459	42 180	40 863	60 384	2 388	4 575	2 994	7 726	9 668
Maglie	id.	1 331	1 266	1 558	1 733	2 337	255	460	81
Passamani	id.	15 510	11 974	9 574	6 870	6 943	2 411	1 937	2 237	2 235	2 764
Pizzi e tulli	id.	20 748	25 853	29 814	35 495	36 147	53	28	143	206	109
Tessuti misti con fili metallici	id.	1 833	2 033	2 246	942	1 265	29	46	270	123	344
Bottoni	id.	2 703	1 918	905	741	639	250	1 040	621
Oggetti cuciti	id.	34 091	35 704	32 350	26 611	29 961	9 645	10 807	10 079	12 537	26 533

CATEGORIA IX. — LEGNO E PAGLIA.

Carbone di legna	Tonn.	22 122	23 221	21 714	18 425	16 702	37 070	41 146	34 994	45 725	45 223
Legna da fuoco	id.	97 708	92 267	86 768	82 027	76 613	8 412	8 402	6 890	11 550	12 484
Legno comune, rozzo o sgrossato e squadrato	id.	432 835	417 627	423 750	401 316	454 585	57 700	45 828	38 891	48 249	42 625
Assicelle per scatole o cerchi, ecc.	Quint.	9 776	2 478	14 171	6 448	974	25 841	28 982	26 602	23 747	14 387
Fuscellini per fiammiferi	id.	10 089	11 779	10 955	11 461	5 415
Legno da ebanisti, non segato	id.	10 187	5 482	4 748	6 630	8 046	319	611	120
Legno da ebanisti segato per il lungo	id.	4 690	3 616	4 214	3 421	4 034	408	271	1 046	4 250	2 316
Legno da ebanisti in tavole o in quadrelli intars.	id.	543	742	546	189	391	324	72	...	16	31
Botti nuove o vecchie	Ettolitri di capac.	127 715	131 309	106 081	50 560	100 542	215 640	121 342	179 462	259 964	270 927
Mobili non imbottiti, di legno comune curvato	Quint.	5 617	4 988	4 774	4 613	4 695	53	51	116	110	204
Mobili non imbottiti, altri	id.	2 643	2 276	2 041	2 036	1 978	10 339	9 425	10 838	12 134	14 701
Mobili imbottiti	id.	294	355	356	262	309	509	584	748	616	528
Cornici o liste di legno per cornici	id.	322	240	197	198	163	635	994	1 176	1 162	1 130
Remi, pali e pertiche	id.	2 922	1 982	1 481	2 813	1 439	2 739	3 085	4 656	3 775	2 950
Radiche per spazzole	id.	1 512	2 167	2 021	2 219	2 031	38 471	38 833	38 992	42 973	41 934
Sughero greggio	id.	2 831	3 483	2 349	2 006	1 310	13 189	12 155	10 407	14 362	21 503
Sughero lavorato e mattoni di sughero	id.	2 195	1 861	2 949	2 688	3 400	532	727	1 060	620	706
Utensili e lavori diversi di legno comune	id.	8 603	6 895	7 710	7 516	8 673	24 448	28 687	33 868	39 946	55 842
Mercerie e balocchi di legno	id.	2 310	1 646	1 369	1 083	1 105	911	964	989	986	836
Carri da strade comuni	Num.	38	32	38	24	33	50	60	44	46	76
Vetture da strade comuni	id.	381	365	520	8 743	4 324	201	100	154	218	314
Bastimenti, barche e battelli	Tonn. di registro	135	203	65	41	20 844	52	...	33	19	1 468
Canne, giunchi e vimini	Quint.	19 775	23 079	19 940	28 252	25 890	12 606	10 528	9 273	9 500	7 428
Lavori da panierai e da stoaio, grossolani	id.	473	365	488	324	368	5 275	6 199	6 743	5 238	7 282
Lavori da panierai e da stoaio, fini	id.	765	673	627	564	552	476	564	794	732	575
Treccie di paglia, per cappelli	id.	431	603	783	652	759	5 528	7 798	10 793	10 453	12 168
Treccie di scorza, di sparto, ecc., per cappelli	id.	...	44	152	141	168	12	310	825
Treccie di scorza, di sparto, ecc., per cordami	id.	163	...	47	93
Cordami di sparto, tiglio e simili	id.	6 323	6 913	7 298	6 348	6 523	727	1 547	1 254	1 833	1 669
Cappelli di paglia	Centin.	1 750	1 177	1 014	868	1 022	36 304	30 724	43 167	48 817	49 056

TAVOLA XIII.

QUANTITÀ DELLE MERCI IMPORTATE ED ESPORTATE NEL QUINQUENNIO 1891-1895.

MERCÌ	UNITÀ	IMPORTAZIONE					ESPORTAZIONE				
		1891	1892	1893	1894	1895	1891	1892	1893	1894	1895
CATEGORIA X. — CARTA E LIBRI.											
Stracci d'ogni sorta	Quint.	13 026	12 400	19 482	22 803	20 663	8 343	11 412	16 887	1 205	208
Pasta di legno e di paglia	id.	123 982	122 023	119 550	128 246	139 751	737	452	934
Carta bianca o tinta in pasta	id.	8 986	9 275	7 770	5 210	5 822	22 904	28 552	30 215	32 025	38 423
Carta colorita, dorata o dipinta e da parati	id.	7 052	5 967	6 043	4 322	5 251	28	60	117	209	101
Carta sugante	id.	204	169	185	157	233	110	30	45	199	16
Carta da involti	id.	9 608	10 993	10 767	10 471	12 892	40 504	36 414	38 806	44 909	45 287
Carte da giuoco e tarocchi	Cento mazzi	302	170	166	121	146	255	697	1 022	1 485	1 805
Stampe, litografie e cartelli	Quint.	2 200	2 281	2 306	2 117	2 138	1 095	1 421	2 007	1 481	1 806
Cartoni	id.	41 915	47 839	40 351	52 570	51 919	2 173	1 991	3 526	6 368	3 332
Lavori di carta e di cartone	id.	1 508	1 579	1 597	1 225	2 298	1 892	1 898	1 161	1 118	1 387
Libri e musica stampati, sciolti o semplic. legati	id.	2 324	2 488	1 980	1 777	1 686	1 910	2 285	2 708	2 611	2 345
Libri e musica stampati legati in qualsiasi modo	id.	1 012	1 148	1 026	896	980	637	793	701	663	889
Registri	id.	234	220	185	132	136	68	59	72	150	90

CATEGORIA XI. — PELLI.

Pelli crude	Quint.	183 004	180 737	189 798	245 931	187 356	78 891	67 112	79 616	81 113	108 493
Pelli conciate col pelo	id.	1 196	881	1 049	817	801	193	13	4	47	32
Pelli semplicemente conciate, senza pelo	id.	2 332	2 406	2 260	2 123	2 163	26	32	7	19	64
Pelli verniciate	id.	1 400	1 401	1 316	1 357	1 365	5	6	5	2	2
Pelli conciate senza pelo e rifinite	id.	11 661	11 158	9 622	9 519	9 699	10 667	9 837	11 238	13 321	11 793
Pelli marroccinate	id.	3	53	79	80	24	5	2
Pelli conciate di capretto ed agnello	id.	413	439	553	472	346	23	7	17	66	49
Gambali, tomaj, ecc.	id.	438	507	576	603	669	10	3	4	2	36
Striscie per cappelli	id.	347	439	439	435	484	2	2
Carnicco e ritagli di pelli	id.	1 108	1 210	1 225	1 212	1 449	5 710	7 445	6 181	6 456	9 307
Lavori da pellicciaio	Chilog.	8 108	6 856	4 630	3 241	4 721	2 121	348	3 101	393	2 365
Fornimenti da tiro	Quint.	36	39	38	32	33	10	13	16	11	16
Selle	Num.	259	213	216	164	146	...	98	96	14	35
Guanti di pelle	Cento paia	533	446	408	293	334	19 535	15 314	17 848	14 495	16 895
Calzature di qualsiasi specie	id.	458	627	559	561	722	414	250	610	1 317	1 497
Cinghie per trasmissione di movimento	Quint.	767	790	813	871	1 132	13	3	4	12	20
Lavori di pelli concie senza pelo, non nominati	id.	485	556	565	603	600	100	23	33	75	111

CATEGORIA XII. — MINERALI, METALLI E LORO LAVORI.

Minerale di ferro	Tonn.	1 701	2 210	1 809	1 003	1 742	202 309	124 755	156 273	150 205	164 367
Minerale di piombo	id.	4 627	10 880	10 047	13 379	8 901	7 328	6 695	5 561	6 354	6 622
Minerale di rame	id.	646	2 602	3 546	1 568	2 040	10 116	12 719	12 811	7 789	5 859
Minerale di zinco	id.	...	350	...	13	22	104 656	119 286	113 218	123 268	111 227
Minerali d'ogni altra sorta	id.	372	455	2 204	108	297	2 917	8 823	7 334	6 939	2 072
Scorie	Quint.	34 499	96 602	87 004	94 539	113 156	69 128	69 968	35 994	24 540	24 685
Rottami di ferro, ghisa ed acciaio	id.	1 372 328	1 457 229	1 769 783	1 571 526	1 798 023	1 433	2 557	1 976	670	689

TAVOLA XIII.

QUANTITÀ DELLE MERCI IMPORTATE ED ESPORTATE NEL QUINQUENNIO 1891-1895.

MERCÌ	UNITÀ	IMPORTAZIONE					ESPORTAZIONE				
		1891	1892	1893	1894	1895	1891	1892	1893	1894	1895
Ghisa in pani	Quint.	1 089 895	1 009 347	1 143 429	1 192 670	1 318 700	2 619	22 161	4 567	10 529	9 659
Ghisa lavorata in getti greggi	id.	57 790	55 377	79 815	45 181	38 368	584	529	1 242	1 886	1 652
Ghisa lavorata in getti piallati, torniti, ecc.	id.	21 642	11 418	11 473	11 220	9 170	657	851	377	684	2 526
Ghisa lavorata in getti con guarnizioni, ecc.	id.	9 442	8 106	7 383	6 234	6 395	66	49	18	72	123
Ferro greggio in masselli ed acciaio in pani.	id.	16 995	11 989	13 644	36 289	52 362	66	...	160	105	...
Ferro ed acciaio laminato o battuto in verghe, ecc.	id.	396 322	354 338	419 142	424 529	375 530	422	582	941	1 237	1 028
Ferro ed acciaio laminato o battuto in fili	id.	5 804	2 294	1 953	2 132	2 569	156	...	54
Ferro ed acciaio in lamiera	id.	120 617	120 290	117 333	145 459	140 749	110	142	69	70	81
Ferro, ed acciaio in tubi.	id.	37 526	37 612	49 197	41 611	41 198	...	394	55	111	196
Ferro ed acciaio fucinati	id.	37 383	18 709	29 691	25 594	28 936	194	4 235
Rotale per ferrovie	id.	27 916	110 783	91 331	66 398	66 385	...	107	2 090
Ferro ed acciaio di 2ª fabbricazione.	id.	140 011	130 356	109 585	113 851	101 696	4 134	4 992	5 069	5 273	6 598
Lamiere di ferro (latta) semplici	id.	62 828	62 078	32 908	15 759	19 329	169	44	190
Lamiero di ferro (latta) lavorate.	id.	5 143	4 265	3 776	2 420	3 209	10 385	10 237	8 507	5 065	9 312
Acciaio temprato in spranghe, in fili e in molle.	id.	2 324	4 595	3 346	2 715	3 762	56	24	24
Utensili e strumenti per arti e mestieri	id.	19 984	17 926	17 721	15 906	17 112	1 031	608	1 052	1 172	1 203
Rame, ottone e bronzo in pani e in rottami.	id.	27 472	21 386	30 426	37 061	43 498	4 869	1 679	1 568	319	813
Rame, ottone e bronzo lavorati	id.	31 677	22 784	22 712	27 404	23 523	1 512	2 526	1 624	1 175	1 866
Tele metalliche di ferro o di acciaio.	id.	739	559	634	739	961	71	69	52	110	179
Tele metalliche di ottone o di rame.	id.	415	413	395	431	455	12	7	3	2	13
Nichelio in pani e in rottami	id.	80	103	432	3 393	271	6	...	154
Nichelio lavorato	id.	1 497	1 484	2 536	3 328	2 215	9	5	2	140	17
Piombo in pani e in rottami	id.	45 937	21 658	16 572	14 986	9 472	5 422	13 774	15 703	11 575	21 535
Piombo lavorato	id.	1 580	1 699	1 411	1 310	2 327	17 058	12 891	18 308	17 615	14 924
Stagno in pani, in verghe e in rottami	id.	9 259	10 097	11 562	12 976	14 840	23	81	135	85	72
Stagno lavorato	id.	998	1 019	883	773	873	623	302	317	626	744
Zinco in pani e in rottami.	id.	16 823	15 832	16 818	22 299	23 780	544	79	39
Zinco lavorato.	id.	31 996	31 363	30 295	32 489	31 364	28	14	72	59	94
Arsenico allo stato metallico.	id.	...	12	10	12	12
Antimonio allo stato metallico.	id.	567	368	392	304	416	1 035	3 291	2 581	2 786	2 541
Mercurio.	id.	119	275	131	114	103	5 504	2 622	2 350	3 370	2 131
Lavori di bronzo di alluminio.	id.	5	4
Metalli non nominati allo stato greggio	id.	9 250	4 514	8 762	9 475	9 333	84	...
Metalli non nominati in lavori di qualsiasi sorta.	id.	26	28	35	42	179	6	5
Fucili completi	Centin.	131	125	117	100	113	172	37	10	6	35
Parti di fucili.	Quint.	41	23	23	28	25	30	112	369	2	5
Pistole e rivoltelle (revolvers) complete	Centin.	133	116	168	82	96	6	6	1
Parti di pistole	Quint.	32	37	45	48	56
Oggetti di ferro e di acciaio bruniti.	id.	124	137	88	220	442	11	5	4	...	14

Segue **CATEGORIA XII. — MINERALI, METALLI E LORO LAVORI.**

TAVOLA XIII.

QUANTITÀ DELLE MERCI IMPORTATE ED ESPORTATE NEL QUINQUENNIO 1891-1895.

MERCÌ	UNITÀ	IMPORTAZIONE					ESPORTAZIONE				
		1891	1892	1893	1894	1895	1891	1892	1893	1894	1895
Segue CATEGORIA XII. — MINERALI, METALLI E LORO LAVORI.											
Aghi e spilli	Quint.	858	951	802	781	734	17	14	22
Macchine a vapore fisse o semifisse	id.	7 282	5 457	5 642	3 077	4 989	52	...	217	98	60
Caldaie	id.	5 085	3 434	3 160	4 133	4 941	289	69	53	329	250
Motori ad acqua o a vento, e macchine idrauliche	id.	9 003	7 075	3 981	2 983	3 384	208	62	825	1 056	389
Locomotive senza tenders	id.	3 298	2 420	3 813	2 535	2 418	58	182
Locomobili	id.	11 881	15 387	8 030	5 632	5 975	25	50	180	...	178
Macchine marine	id.	53	26	1 279	7	1 239	20	...
Macchine agrarie	id.	18 618	19 280	16 004	16 366	17 434	1 342	638	1 513	2 715	1 919
Macchine per la filatura	id.	31 479	30 047	33 163	37 644	65 431	282	535	33	96	631
Macchine e telai per la tessitura	id.	30 603	37 906	45 560	54 947	66 583	347	214	287	215	267
Macchine utens. per la lavor. del legno e dei metalli	id.	13 613	7 717	9 425	13 804	8 291	19	12	20	72	104
Macchine dinamo-elettriche	id.	4 331	4 837	6 782	5 377	6 823	297	25	58
Macchine da cucire	id.	19 643	17 302	10 136	11 907	12 257	182	52	75	23	61
Macchine non nominate	id.	33 100	38 358	34 917	34 430	52 331	3 464	4 786	5 405	5 218	5 002
Parti staccate di macchine	id.	40 818	32 598	31 747	37 910	37 766	4 421	4 119	5 687	8 516	9 130
Apparecchi di rame per riscaldare, raffinare, ecc.	id.	1 967	2 020	1 445	1 697	2 971	54	20	76	58	32
Strumenti di ottica, di precisione, ecc.	id.	3 528	3 302	3 602	2 801	3 182	290	214	409	486	626
Guarniture di scardassi	id.	708	699	753	679	872	6	5	10	2	3
Veicoli da ferrovia (carri da merci e tenders)	id.	2 058	2 111	4 964	4 730	1 119	...	100	290	65	8
Veicoli da ferrovia (carrozze per viaggiatori)	id.	1 009	1 247	844	58	1 445	515
Oro lavorato	Chilogr.	1 490	1 609	1 036	1 371	1 851	34
Argento greggio, in verghe, in polvere, ecc.	id.	1 187	1 146	1 123	3 529	2 845	22 820	73 390	51 856	134 305	37 013
Argento lavorato	id.	3 755	4 955	4 676	4 128	6 070
Oreficeria e vasellame d'oro	Ettogr.	31	11	19	25	12	273	273	282	907	2 559
Lavori d'argento o argenteria	Chilogr.	7 037	8 505	7 680	7 721	8 423	1 550	1 713	1 645	1 623	2 711
Gioielli d'oro	Ettogr.	17 276	16 212	16 116	19 919	20 403	1 930	785	3 462	6 382	717
Gioielli d'argento	Chilogr.	2 671	2 937	2 893	2 965	3 328	472	148	251	173	189
Orologi da tasca in casse d'oro	Num.	39 910	33 658	31 481	30 055	28 250	423	331	772	581	719
Orologi da tasca in casse di altro metallo	id.	287 561	311 337	290 059	303 355	330 258	435	950	683	390	2 383
Orologi da tavola a quadro o a pendolo	id.	3 407	5 425	4 827	3 818	4 234	80	448	105	411	106
Svegliarini senza soneria	id.	3 611	3 749	6 398	2 534	3 231	...	284	439	146	39
Organini a cilindro e sonerie musicali	id.	2 026	949	2 077	3 760	3 478	52	106
Castelli di orologi da tasca	id.	309	162	148	251	153
Castelli di orologi da tavola, a quadro, ecc.	id.	2 698	2 288	2 200	1 633	1 227
Castelli di orologi da torre e da chiesa	Quint.	33	32	19	17	9	9	9
Fornimenti d'orologeria	id.	916	922	1 104	829	888	4	9	11

CATEGORIA XIII. — PIETRE, TERRE, VASELLAMI, VETRI E CRISTALLI.

Pietre preziose lavorate	V. D. (lire)	4 565 794	6 371 441	9 168 857	7 173 273	9 489 740	...	71 400
Marmo greggio	Tonn.	296	216	550	350	344	69 426	77 751	72 845	72 812	75 462
Alabastro greggio	Quint.	480	653	420	1 140	1 761
Marmo ed alabastro in tavole	id.	...	1 759	331 883	435 733	396 654	363 753	431 133
Marmo ed alabastro in statue	id.	245	144	136	476	200	3 139	3 208	3 629	2 427	1 346

TAVOLA XIII.

QUANTITÀ DELLE MERCI IMPORTATE ED ESPORTATE NEL QUINQUENNIO 1891-1895.

MERCÌ	UNITÀ	IMPORTAZIONE					ESPORTAZIONE				
		1891	1892	1893	1894	1895	1891	1892	1893	1894	1895
Segue CATEGORIA XIII. — PIETRE, TERRE, VASELLAMI, VETRI E CRISTALLI.											
Marmo ed alabastro in ambrogetto o marmette	Quint.	67 660	59 776	66 617	58 033	60 890
Marmo ed alabastro in altro modo lavorati	id.	2 415	1 887	2 310	2 471	1 826	136 896	80 451	97 579	87 892	90 338
Pietre per costruzioni	Tonn.	130 791	123 592	114 097	58 375	49 775	34 285	56 302	29 175	39 288	26 722
Pietre da macine	id.				320	275					
Terre colorate	Quint.	6 406	7 643	9 072	11 496	9 336	20 464	18 170	25 666	17 045	19 233
Cementi e calce idraulica	Tonn.	24 002	19 764	19 555	14 100	15 120	1 462	1 154	1 518	2 416	4 534
Amianto e asbesto	Quint.	1 347	965	1 930	8 567	5 308	1 284	96	36	703	293
Pietre litografiche	id.	431	308	1 865	2 048	1 581
Gessi, calce, ecc.	Tonn.	66 666	76 257	84 759	103 258	93 246	47 848	52 541	44 406	60 697	48 881
Laterizi (mattoni, tegole, embrici, ecc.)	id.	16 604	13 611	14 723	15 336	14 623	69 283	71 623	89 826	107 197	127 177
Zolfo greggio o raffinato e fiore di zolfo	Quint.	202	498	248	2 674	2 552	2 693 765	2 910 807	3 108 674	2 990 896	3 175 661
Bitumi solidi	id.	9 620	51 348	40 232	93 800	60 753	44 524	32 546	50 596	60 913	95 355
Carbon fossile	Tonn.	3 916 685	3 877 571	3 724 401	4 696 258	4 304 787	13 322	12 919	12 655	13 692	16 497
Grafite	Quint.	1 568	1 901	1 536	1 526	2 163	19 999	15 521	21 586	22 851	31 533
Terre cotte	id.	54 591	38 656	37 622	22 740	25 335	31 805	32 954	22 017	18 575	25 090
Maioliche o lavori di pasta colorata	id.	2 823	4 225	3 406	3 597	4 163	2 693	2 201	3 678	6 441	4 037
Terraglie o lavori di pasta bianca	id.	9 779	10 454	8 654	7 159	7 485	4 541	4 763	5 561	4 714	5 907
Porcellane	id.	5 883	5 276	4 991	4 961	4 844	1 233	1 143	908	1 020	1 611
Lastre di vetro	id.	31 265	42 235	36 211	30 547	20 664	18	18	254	1 173	2 665
Specchi e lastro da specchie	id.	929	969	731	628	602	198	200	324	705	770
Lavori di vetro o di cristallo	id.	66 400	64 115	57 830	51 257	55 977	3 465	2 671	2 320	2 733	3 188
Bottiglie comuni	id.	38 022	44 264	47 476	33 380	25 606	1 909	654	1 681	1 175	1 775
Damigiane	id.	198	260	325	451	513	286	416	394	455	1 030
Vetro rotto	id.	7 152	5 101	7 745	6 126	8 559
Vetri, cristalli e smalti in conterie	id.	283	344	365	204	385	40 300	42 875	48 382	48 999	53 551
Vetrificazioni e smalti in pani	id.	154	206	44	49	61	114	75	58	271	291

CATEGORIA XIV. — CEREALI, FARINE, PASTE E PRODOTTI VEGET., NON COMPRESI IN ALTRE CATEG.

Grano o frumento	Tonn.	464 367	637 143	861 418	486 846	657 811	696	500	674	374	288
Orzo	id.	12 088	15 347	13 708	27 671	45 172	2 182	85	2 200	10 261	3 208
Granturco	id.	37 250	59 654	25 100	6 347	158 696	12 124	7 045	12 620	22 362	10 973
Legumi secchi	id.	9 372	14 695	23 419	18 410	16 019	17 430	13 604	15 350	24 808	25 346
Segala	id.	20 380	14 392	8 213	5 697	2 690	14 071	4 266	994	833	257
Dura	id.			26	1 642	8 778		
Altre granaglie	id.			1 053	1 087	1 194			3 602	1 635	904
Avena	id.	18 751	6 036	1 815	1 974	9 140	128	95	596	505	123
Castagne	id.	490	640	600	558	647	13 961	13 275	12 393	9 580	13 227

TAVOLA XIII.

QUANTITÀ DELLE MERCI IMPORTATE ED ESPORTATE NEL QUINQUENNIO 1891-1895.

MERCÌ	UNITÀ	IMPORTAZIONE					ESPORTAZIONE				
		1891	1892	1893	1894	1895	1891	1892	1893	1894	1895
Patate	Tonn.	700	549	783	1 822	3 950	19 020	20 391	14 636	24 271	19 155
Riso con lolla e semi-greggio	id.	14 413	392	54	12	59	881	1 886	2 249	4 344	4 315
Riso lavorato	id.	926	123	10	6	6	27 745	27 323	31 699	34 730	36 171
Farine di grano o frumento (a)	Quint.	7 698	7 513	8 452	10 572	13 221	3 692	1 842	3 068	3 789	96 102
Farine di granaglie, di riso, di castagne, ecc.	id.	172	187	321	761	506	4 895	3 894	5 732	7 045	4 883
Semolino (a).	id.	54	116	51	33	46	186	86	268	381	6 349
Crusca (a)	id.	55 584	31 889	16 285	13 520	89 032	28 851	18 200	230 651	68 716	34 366
Paste di frumento (a)	id.	123	159	68	49	81	5 508	4 267	3 543	3 718	102 012
Pano e biscotto di mare	id.	117	124	110	106	106	863	487	1 128	864	1 294
Fecole.	id.	88 918	81 027	102 623	108 381	103 803
Amido.	id.	13 230	15 835	19 642	15 171	15 426	51	71	69	61	92
Aranci e limoni.	id.	2 708	1 994	1 527	1 065	1 315	1 344 648	1 699 103	1 973 249	2 143 473	2 198 686
Cedri e cedrati	id.	10 897	15 851	12 295	16 967	16 078	7 042	5 525	4 885	4 538	8 184
Uva fresca.	id.	3 415	...	81	52	...	130 973	226 446	164 470	107 336	120 365
Frutte fresche non nominate.	id.	11 728	13 032	13 151	20 576	14 490	94 413	111 870	157 503	236 418	133 467
Datteri	id.	2 128	2 114	1 984	2 686	3 129	27
Carrube	id.	59 735	101 414	33 259	20 909	99 459	37 651	44 744	66 300	85 679	47 943
Pistacchi col guscio o senza	id.	17	12	5	21	23	388	351	870	207	745
Mandorle	id.	1 776	2 684	1 477	2 717	4 487	107 622	81 341	135 229	119 712	114 973
Noci e nocciuole.	id.	8 477	7 755	3 095	6 568	14 830	59 310	79 704	63 433	83 096	105 287
Frutte secche oleose non nominate	id.	13	...	31	210	850	4 644	3 485	2 841	3 423	2 031
Fichi secchi	id.	1 216	972	681	694	647	102 352	118 208	113 291	91 191	112 100
Uva secca	id.	12 562	9 335	7 916	8 264	11 218	4 956	5 461	3 197	3 198	2 568
Frutte secche non nominate	id.	7 099	3 735	6 256	11 642	6 989	5 146	8 057	8 655	7 961	7 915
Frutte, legumi e ortaggi preparati nell'aceto, ecc.	id.	2 663	2 545	2 673	2 202	2 824	9 810	10 799	11 080	18 705	26 439
Funghi e tartufi	id.	309	354	236	547	1 012	983	912	1 303	956	1 617
Luppolo	id.	930	559	467	612	648	238	...	38	4	1
Semi oleosi	id.	511 835	410 720	537 067	497 900	506 567	32 461	29 827	7 501	20 979	19 697
Semi non oleosi	id.	34 896	85 312	67 485	78 817	88 401	31 378	47 410	37 861	39 520	31 081
Oli di palma e di cocco	id.	54 419	44 309	46 626	61 083	42 081	809	5 669	9 339	6 794	200
Panelli di noce e di altre materie.	id.	6 364	18 840	28 167	35 474	82 878	122 141	72 280	130 038	73 917	90 430
Legumi e ortaggi freschi.	id.	1 086	586	1 630	1 022	1 686	130 854	117 320	175 424	191 725	160 584
Prodotti vegetali non nominati	id.	50 443	41 424	48 808	59 103	51 992	215 751	187 120	1 062 769	521 527	166 112

CATEGORIA XV. — ANIMALI, PRODOTTI E SPOGLIE DI ANIMALI, NON COMPRESI IN ALTRE CATEGORIE.

Cavalli.	Num.	13 755	12 224	10 713	11 868	21 718	1 387	960	1 102	1 581	3 481
Muli	id.	1 509	1 222	1 428	891	1 146	233	174	99	359	453
Asini	id.	404	335	418	521	531	873	611	540	1 585	2 095
Bovi.	id.	2 668	2 778	804	243	586	23 335	9 737	11 364	42 957	30 488
Tori	id.	112	32	91	50	39	373	118	184	1 540	1 822
Vacche	id.	6 966	8 729	7 047	4 729	4 571	5 554	2 388	3 719	6 262	4 912
Giovenchi e torelli.	id.	4 669	6 391	8 654	3 337	3 669	185	180	216	352	551
Vitelli	id.	9 820	11 866	9 860	7 038	8 561	4 854	5 935	8 140	8 924	4 841
Bestiame ovino e caprino	id.	16 762	24 325	13 735	9 531	8 769	41 595	23 226	24 210	23 638	31 862

(a) Dal 1895 nelle quantità esportate sono comprese le riesportazioni a scarico di temporanea importazione di grano.

TAVOLA XIII.

QUANTITÀ DELLE MERCI IMPORTATE ED ESPORTATE NEL QUINQUENNIO 1891-1895.

MERCÌ	UNITÀ	IMPORTAZIONE					ESPORTAZIONE				
		1891	1892	1893	1894	1895	1891	1892	1893	1894	1895
Segue CATEGORIA XV. — ANIMALI, PRODOTTI E SPOGLIE DI ANIMALI NON COMPRESI IN ALTRE CATEG.											
Porci	Num.	1 522	3 971	30 098	20 514	3 453	87 184	48 462	27 308	47 502	53 717
Carne fresca	Quint.	257	290	230	196	312	3 095	3 645	3 496	7 294	6 815
Carne salata o affumicata	id.	869	1 727	1 001	932	1 030	10 460	9 769	11 196	12 178	17 570
Carne cotta	id.	14	11
Pollame	id.	958	1 415	750	811	1 075	59 087	64 637	74 533	89 853	90 260
Estratto di carno e pasticche di brodo	id.	963	1 040	1 270	1 011	1 132	9	4	33	2	6
Cacciagione e selvaggiume	id.	204	234	208	260	356	2 319	2 549	3 382	3 575	3 536
Mignatte	id.	60	79	95	83	78	6	5	4	3	2
Budella fresche e salate	id.	5 220	5 775	5 661	6 247	9 161	298	218	225	313	255
Pesci, freschi d'ogni sorta	id.	3 650	3 344	4 442	4 354	5 059	9 946	9 203	11 967	12 818	12 216
Pesci secchi o affumicati	id.	364 990	402 811	385 369	399 720	415 401	1 359	1 305	1 409	1 158	1 364
Pesci in salamoia	id.	6 118	5 050	5 900	15 614	9 618	10 850	7 819	8 997	8 638	8 810
Sardelle, acciughe, boiane, ecc.	id.	34 980	34 997	41 003	57 065	41 909	5 921	5 547	2 937	2 449	3 084
Pesci marinati o sott'olio in scatole	id.	21 260	17 104	19 110	22 471	29 832	1 035	3 262	2 266	2 317	2 429
Pesci marinati o sott'olio in altro modo	id.	2 150	2 055	3 113	1 392	1 986	3 199	1 230	2 467	2 014	2 331
Caviale ed altre uova di pesce preparato	id.	126	93	103	90	121	41	17	10	23	9
Latte	id.	119	2 098	249	...	104	437
Estratto di latte	id.	13	24	22	6	10	5 743	8 741	6 462	4 461	4 794
Burro	id.	2 322	1 911	2 166	2 063	1 376	37 614	43 268	50 490	50 630	44 106
Formaggio	id.	79 216	80 419	69 163	63 773	67 362	55 849	58 989	66 397	72 201	78 089
Uova di pollame	id.	1 288	1 076	913	1 017	1 221	175 077	178 404	236 524	306 762	246 792
Grasso di maiale (strutto)	id.	10 253	17 225	7 168	5 159	4 392	1 823	1 937	3 431	2 288	1 718
Grassi d'ogni altra sorta	id.	166 298	134 828	127 478	122 761	180 647	5 189	1 879	5 668	5 489	1 965
Acido stearico	id.	23 037	30 392	47 075	56 658	19 850	410	91	123	440	132
Candele steariche	id.	2 124	3 595	4 176	2 633	1 993	254	327	281	446	695
Pecchie vive coi loro alveari	id.	59	15	6	...	166	16	41	190	113	319
Miele d'ogni sorta	id.	109	50	35	22	28	1 360	2 477	2 190	2 358	2 871
Cera	id.	1 765	2 208	1 641	1 207	1 458	2 280	2 151	2 468	3 303	2 870
Avanzi e colature di candele	id.	75	44	75	62	77	79	10
Colla forte	id.	5 286	5 145	5 339	5 507	5 914	5 699	6 071	5 310	5 602	5 568
Colla di pesce	id.	728	672	890	890	1 052	11	18	74	7	11
Piume da ornamento, greggie	Chilogr.	2 212	2 899	2 176	1 584	1 664	104	...	173	361	2 789
Piume da ornamento, lavorato	id.	3 811	3 542	2 607	3 198	4 964	78	47	64	27	37
Piume da letto	id.	16 329	16 107	38 498	66 761	45 621	93 874	110 431	112 489	92 272	94 516
Capelli non lavorati	id.	1 809	1 539	701	863	1 695	8 644	23 588	24 381	18 198	28 659
Capelli lavorati	id.	536	237	153	124	172	1 757	2 068	1 166	4 728	5 490
Spugne comuni	Quint.	552	796	520	605	665	354	307	247	341	381
Spugne fini	id.	31	18	14	6	7	5	54	40	34	40
Corallo greggio	Chilogr.	23 947	15 276	23 145	9 447	9 261	17 098	18 191	18 901	18 101	25 867
Corallo lavorato	id.	228	78	72	153	513	98 221	103 474	106 935	120 553	148 831
Avorio, madreperla e tartaruga, greggi	Quint.	122	93	54	154	326	323	84	92	231	445
Lavori di avorio, madreperla e tartaruga	id.	484	509	450	522	701	13	4	9	8	52
Corna, ossa ed altre materie affini, greggio	Tonn.	2 978	7 694	5 629	3 686	7 404	1 103	829	889	717	557
Lavori di corna, ossa, ecc.	Quint.	838	841	585	576	723	1 786	2 014	2 641	3 094	3 995
Ambra e suoi lavori	id.	...	2	3	2	2
Concime	Tonn.	28 681	46 300	51 170	47 559	75 705	9 624	5 762	11 022	10 649	6 083

TAVOLA XIII.

QUANTITÀ DELLE MERCI IMPORTATE ED ESPORTATE NEL QUINQUENNIO 1891-95.

MERCÌ	UNITÀ	IMPORTAZIONE					ESPORTAZIONE				
		1891	1892	1893	1894	1895	1891	1892	1893	1894	1895
CATEGORIA XVI. — OGGETTI DIVERSI.											
Merceria comuni	Quint.	8 175	8 687	6 991	5 877	6 294	1 431	1 414	1 715	1 648	1 966
Merceria fini	id.	1 816	1 870	1 649	1 435	1 588	251	174	181	220	282
Merceria di vetro	id.	273	255	223	151	82	13
Vassoi, rapporti di metallo e sottocoppe	id.	45	32	12	3
Ventagli	id.	372	596	650	615	568	192	101	117	60	59
Organi da chiesa	id.	40	...	93	87	195	24	59	58	43	16
Organi portatili	Num.	73	44	33	13	19	149	73	50	55	47
Pianoforti	id.	1 431	1 232	1 109	782	1 178	110	111	112	94	191
Armoniums	id.	111	80	190	75	115	20	23	37	127	79
Strumenti musicali a corda	id.	4 198	5 607	6 303	4 871	5 038	2 548	3 335	8 641	9 557	15 345
Strumenti musicali a fiato	id.	2 253	1 846	1 511	1 625	1 565	2 343	815	3 011	952	1 560
Altri strumenti musicali	id.	13 088	17 573	16 133	9 671	9 925	1 719	1 798	1 779	864	2 289
Parti staccate di strumenti musicali	Quint.	109	128	92	109	137	25	31	20	20	13
Corde per strumenti musicali	id.	10	12	13	34	15	9	6	5	4	3
Gomma elastica e guttaperca greggia	id.	1 738	2 628	3 235	4 553	4 647	57	108	7	191	198
Gomma elastica e guttaperca lavorata	id.	1 591	1 675	1 842	1 730	2 384	1 009	1 197	1 913	4 307	2 625
Fili e cordoni elettrici	id.	1 787	617	1 835	386	505	325	177	469	296	2 673
Berretti	Centin.	78	121	59	52	67	118	140	183	235	592
Cappelli	id.	1 481	1 422	1 228	890	857	5 158	9 034	15 938	13 616	13 634
Fiori finti	Chilogr.	5 292	4 580	5 593	6 373	8 995	1 909	676	1 985	959	14 896
Fornimenti di fiori finti	id.	3 007	3 069	4 334	3 469	4 535	77	150
Carcasse per oggetti di moda	id.	1 443	891	668	676	452
Ombrelli	Centin.	48	39	33	31	27	538	889	670	674	699
Fornimenti da ombrelli	Quint.	540	393	516	499	720	110	58	136	529	371
Pennelli con asta o senza	id.	404	390	383	355	448	110	79	111	126	113
Oggetti da collezione	V. D. (Lire)	158 797	154 879	186 913	205 308	121 787	5 121 917	5 225 048	5 522 521	6 547 875	6 499 416

CATEGORIA XVII. — METALLI PREZIOSI.

Oro greggio in verghe, in polvere, ecc.	Chilogr.	1 163	1 035	1 173	1 609	1 119	243	...	416	1 543	2 759
Monete d'oro	id.	2 887	1 782	904	4 633	781	5 118	6 865	21 501	6 359	3 139
Monete d'argento	id.	211 566	178 782	185 813	447 950	9 768	231 059	163 128	132 196	38 955	21 989

PRINCIPALI SCAMBI COMMERCIALI CON

(I VALORI SONO ESPRESSE)

TAVOLA XIV.

IMPORTAZIONE IN ITALIA

CATEGORIA	PRODOTTI	UNITÀ	1891		1892		1893		1894		1895	
			Quantità	Valore	Quantità	Valore	Quantità	Valore	Quantità	Valore	Quantità	Valore
dal BELGIO.												
II	Cicoria disseccata	Quint.	19 645	589	22 285	665	7 235	217	24 203	605	19 202	480
	Zucchero	id.	558	17	129	4
III	Carbonati d'ogni sorta	id.	27 122	359	31 709	532	42 136	600	40 085	615	42 304	438
V	Filati di lino, di canapa e di juta	id.	43 331	11 288	38 935	11 066	31 969	10 005	27 965	8 012	35 211	9 513
	Tessuti ed altri manufatti di lino e di canapa	id.	706	327	782	355	655	286	244	128	1 662	417
VII	Lano greggio e cascami di lana	id.	4 473	1 508	5 899	1 507	9 167	2 258	8 013	1 861	8 785	1 813
	Filati di lana	id.	229	172	357	258	208	145	197	133	331	190
	Tessuti ed altri manufatti di lana	id.	471	541	523	493	524	495	468	402	818	748
XI	Pelli crude	id.	5 351	830	4 104	624	4 741	716	2 512	356	5 670	1 077
	Pelli conciate	id.	680	840	432	377	311	252	556	392	437	394
	Rottami di ferro, di ghisa e di acciaio	id.	85 639	509	38 810	272	52 194	391	15 451	116	16 378	123
	Ghisa in pani e ferro greggio	id.	17 229	149	15 734	118	10 998	108	8 905	111	47 812	433
	Ghisa lavorata	id.	5 619	232	12 002	235	22 640	431	18 025	342	7 651	150
	Ferri ed acciai lavorati (escluse le rotaie)	id.	60 322	1 427	72 668	1 797	68 265	1 565	59 773	1 542	54 749	1 388
XII	Rotaie per ferrovie	id.	11 092	155	101 392	1 318	78 135	977	47 793	598	48 232	603
	Zinco lavorato	id.	3 040	215	2 220	146	2 190	134	2 125	119	4 396	222
	Fucili e pistole	Centin.	146	491	140	456	173	467	174	436	191	452
	Macchine ed accessori	Quint.	7 363	854	10 354	1 163	4 163	510	4 030	465	5 312	609
	Strumenti di ottica, di precisione ecc.	id.	89	133	47	79	138	221	249	340	212	429
	Veicoli da ferrovia	id.	877	90	1 519	138	2 270	154	3 992	244	1 316	101
XIII	Carbon fossile	Tonn.	22 583	587	21 292	522	14 839	371	11 661	274	15 207	304
	Lastre di vetro e specchi	Quint.	10 644	714	9 181	634	6 104	368	5 606	297	5 981	317
XIV	Amido	id.	2 242	170	2 773	208	3 537	216	2 950	191	2 308	149
	Estratto di carne	id.	288	230	357	286	819	655	670	536	944	802
XV	Grassi d'ogni sorta	id.	1 703	107	1 281	81	1 873	112	900	54	1 792	99
	Acido stearico	id.	927	97	1 691	178	2 424	255	5 831	612	3 777	397
	Altri prodotti		2 579	...	3 728	...	6 160	...	5 900	...	5 897	...
TOTALE			25 283	...	27 236	...	28 039	...	24 788	...	27 558	...

dalla DANIMARCA.

Prodotti diversi (specialmente pesci preparati)	780	514	1 129	945	1 060
TOTALE	780	514	1 129	945	1 060

L'ESTERO NEL QUINQUENNIO 1891-1895.

IN MIGLIAIA DI LIBRE.

TAVOLA XIV.

ESPORTAZIONE DALL'ITALIA

CATEGORIA	PRODOTTI	UNITÀ	1891		1892		1893		1894		1895	
			Quantità	Valore	Quantità	Valore	Quantità	Valore	Quantità	Valore	Quantità	Valore
per il BELGIO.												
I	Vino in botti	Ettol.	6 195	198	15 832	364	11 894	274	2 449	56	4 515	117
	Olio d'oliva	Quint.	3 828	431	4 205	441	2 220	244	2 768	291	3 400	357
III	Tartaro	id.	1 107	111	2 732	219	1 306	104	999	80	5 845	526
	Sugo di liquirizia	id.	634	114	2 593	415	2 076	332	1 604	257	1 972	316
	Sapone	id.	1 659	355	1 688	314	205	33
V	Canapa greggia	id.	895	65	6 837	520	9 638	810	17 028	1 465	18 165	1 544
	Filati di canapa e lino	id.	3 518	566	2 850	498	3 252	569	3 735	664	4 718	785
VI	Cotone greggio	id.	1 909	200	1 796	171	432	48	3 085	308	705	28
VIII	Seta tratta greggia	id.	178	991	20	114	30	153
IX	Treccie di paglia, ecc. per cappelli	id.	77	30	189	95	198	99	84	40	97	48
XI	Guanti di pelle	Centina	2 594	358	1 950	263	657	85	570	74	874	122
	Minerali metallici greggi	Tonn.	90 638	12 273	110 170	13 611	104 957	10 593	102 211	8 831	79 395	6 180
XII	Fucili	Centina	160	960	2	1	27	135
XIII	Zolfo	Quint.	52 413	576	55 824	558	39 575	317	54 917	395	60 182	391
	Granaglie ed avena	Tonn.	583	107	38	6	8 527	1 198	3 027	427
XIV	Agrumi	Quint.	2 132	43	5 678	102	7 063	110	6 091	85	15 671	235
	Frutte secche	id.	7 353	380	6 915	416	2 082	73	7 425	332	16 417	754
XV	Uova di pollame	id.	20 527	2 669	23 155	3 010	35 740	4 646	37 138	4 828	28 723	3 734
	Altri prodotti		2 103	...	2 389	...	2 873	...	2 691	...	2 466	...
TOTALE			21 548	...	24 380	...	21 350	...	21 749	...	18 165	...

per la DANIMARCA.

I	Vino in botti	Ettol.	4 037	129	937	22	872	20	1 260	29	854	22
	Olio d'oliva	Quint.	3 426	377	1 162	122	929	102	3 304	347	622	65
VI	Cotone greggio	id.	1 979	208	2 656	252	2 654	292	122	12	71	3
XIV	Agrumi	id.	9 798	179	5 546	100	6 677	100	8 472	119	1 412	21
	Frutte secche	id.	1 666	278	1 430	171	4 949	698	5 483	553	1 754	133
	Altri prodotti		426	...	410	...	458	...	434	...	388	...
TOTALE			1 597	...	1 077	...	1 670	...	1 494	...	632	...

TAVOLA XIV.

PRINCIPALI SCAMBI COMMERCIALI CON

(I VALORI SONO ESPRESI

IMPORTAZIONE IN ITALIA

Table showing import data from Germany (dalla GERMANIA) from 1891 to 1895. Columns include Categoria, Prodotti, Unità, and values for each year.

da GIBILTERRA.

Summary table for imports from Gibraltar (da GIBILTERRA) showing products and values.

L'ESTERO NEL QUINQUENNIO 1891-1895.

(IN MIGLIAIA DI LIRE).

TAVOLA XIV.

ESPORTAZIONE DALL'ITALIA

Table showing export data to Germany (per la GERMANIA) from 1891 to 1895. Columns include Categoria, Prodotti, Unità, and values for each year.

per GIBILTERRA.

Summary table for exports to Gibraltar (per GIBILTERRA) showing products and values.

PRINCIPALI SCAMBI COMMERCIALI CON
(I VALORI SONO ESPRESSI

TAVOLA XIV.

IMPORTAZIONE IN ITALIA

Table with columns: CATEGORIA, PRODOTTI, UNITA, 1891 (Quantità, Valore), 1892 (Quantità, Valore), 1893 (Quantità, Valore), 1894 (Quantità, Valore), 1895 (Quantità, Valore). Includes sub-section 'dalla GRAN BRETAGNA'.

L'ESTERO NEL QUINQUENNIO 1891-1895.
IN MIGLIAIA DI LIRE).

TAVOLA XIV.

ESPORTAZIONE DALL'ITALIA

Table with columns: CATEGORIA, PRODOTTI, UNITA, 1891 (Quantità, Valore), 1892 (Quantità, Valore), 1893 (Quantità, Valore), 1894 (Quantità, Valore), 1895 (Quantità, Valore). Includes sub-section 'per la GRAN BRETAGNA'.

TAVOLA XIV.

PRINCIPALI SCAMBI COMMERCIALI CON
(I VALORI SONO ESPRESI)

IMPORTAZIONE IN ITALIA

CATEGORIA	PRODOTTI	UNITÀ	1891		1892		1893		1894		1895	
			Quantità	Valore	Quantità	Valore	Quantità	Valore	Quantità	Valore	Quantità	Valore
dalla GRECIA.												
I	Olio d'oliva	Quint.	16 619	1 062	2 766	262	17 444	1 744	38 752	3 681	25 456	2 418
IV	Generi per tinta e per concia	id.	10 551	264	7 632	198	8 285	207	4 931	124	4 638	107
VII	Lane greggie e cascami di lana	id.	259	83	129	42	80	30	147	37	76	13
XII	Minerali di piombo	Tonn.	1 604	316	4 121	742						
XIV	Grano o frumento	id.	4 102	943	1 368	287	116	20	769	104	1 261	183
	Cedri e cedrati	Quint.	4 662	210	2 064	93	915	39	408	14	1 264	38
XV	Frutte secche	id.	3 169	187	1 015	61	1 792	108	1 123	56	3 753	150
	Formaggio	id.	697	118	1 050	178	233	21	1 069	171	4 578	755
	Altri prodotti			797		1 172		957		2 988		2 682
TOTALE			4 580		3 035		3 126		7 175		6 355	

da MALTA.

Prodotti diversi		945		994		1 160		675		738
TOTALE			945	994	1 160	675	738			

dall'OLANDA.

II	Tabacco in foglie	Quint.	182	19	1 041	117	22	3				
III	Scorze di china-china	id.	218	33	297	36	32	4	330	40	385	46
V	Filati di lino, di canapa e di juta	id.	138	33	185	59	32	11	28	12	42	13
XII	Ghisa e ferri lavorati	id.	59 774	1 203	18 884	721	17 894	570	15 570	539	11 025	310
	Stagno in pani e lavorato	id.	406	98	757	184	40	10	58	12	27	5
XIV	Zinco in pani e lavorato	id.	6 108	424	6 753	428	2 937	173	5 157	281	4 911	239
	Fecole	id.	19 626	667	6 411	218	9 655	309	13 630	409	3 080	902
XV	Formaggio	id.	2 087	355	2 303	392	1 925	318	2 144	343	2 023	334
	Altri prodotti			1 962		2 293		2 547		1 823		2 156
TOTALE			4 794	4 448	3 945	3 459	4 036					

L'ESTERO NEL QUINQUENNIO 1891-1895.

IN MIGLIAIA DI LIRE).

TAVOLA XIV.

ESPORTAZIONE DALL'ITALIA

CATEGORIA	PRODOTTI	UNITÀ	1891		1892		1893		1894		1895	
			Quantità	Valore	Quantità	Valore	Quantità	Valore	Quantità	Valore	Quantità	Valore
per la GRECIA.												
I	Olio d'oliva	Quint.	1 204	132	500	52	48	5	218	23	732	77
V	Cardami di canapa	id.	2 148	228	1 158	135	1 905	268	2 896	425	3 930	468
VIII	Tessuti ed altri manufatti di seta	Chilogr.	8 409	537	2 859	185	2 070	149	835	51	2 004	130
IX	Legname da costruzione	Tonn.	6 831	478	9 588	658	1 986	139	2 813	198	2 900	203
	Assicelle e cerchi di legno	Quint.	8 198	394	4 778	229	6 971	334	5 475	263	1 991	96
XIII	Botti di legno	Ettolit. di capac.	122 860	855	15 599	109	76 995	549	55 945	392	113 568	794
	Cappelli di paglia	Centin.	2 434	268	1 710	188	909	100	662	73	1 236	148
XIII	Zolfo	Quint.	113 268	1 246	128 870	1 289	114 499	916	136 860	985	114 500	744
XIV	Granaglie e riso	Tonn.	2 326	691	1 011	330	302	103	861	266	735	235
	Altri prodotti			2 010		2 279		2 533		4 302		3 642
TOTALE			6 839	5 454	5 096	6 978	6 537					

per MALTA.

I	Vino in botti	Ettolit.	126 478	4 047	131 479	3 024	124 004	2 852	112 225	2 581	80 928	2 104
VIII	Olio d'oliva	Quint.	12 746	1 402	10 392	1 091	54 406	5 985	10 933	1 148	9 288	975
	Tessuti ed altri manufatti di seta	Chilogr.	6 277	478	3 289	288	1 674	170	10 251	795	7 995	649
IX	Carbone di legna	Tonn.	7 075	446	8 150	530	7 458	470	8 130	511	6 642	412
	Assicelle e cerchi di legno	Quint.	3 094	148	9 420	452	2 635	126	613	29	326	16
X	Radiche per spazzole	id.	2 037	245	2 034	244	1 729	207	1 735	208	1 833	220
	Carta e cartoni e prodotti derivati	id.	2 482	197	3 097	244	2 478	175	4 112	255	3 375	207
XIV	Granaglie	Tonn.	2 221	448	3 064	594	2 979	593	3 316	662	4 549	954
	Carrube	Quint.	14 746	162	14 269	157	26 125	261	33 909	305	15 149	151
XV	Frutte, legumi e ortaggi preparati	id.	1 181	118	1 940	194	1 029	103	1 095	110	1 915	192
	Semi oleosi	id.	16 910	491	16 955	491	1 770	51	14 043	407	10 180	271
XV	Formaggio	id.	2 898	493	2 220	377	2 750	454	1 197	192	1 773	293
	Altri prodotti			2 591		2 032		2 652		3 033		2 558
TOTALE			11 261	9 718	14 099	10 236	9 002					

per l'OLANDA.

I	Vino in botti	Ettolit.	8 198	262	13 308	306	3 590	83	7 783	179	4 466	116
II	Olio d'oliva	Quint.	20 686	2 274	17 113	1 797	19 147	2 106	37 227	3 909	21 603	2 268
	Confetti e conserve	id.	5 307	929	3 656	640	9 477	1 658	6 324	1 012	8 484	1 358
III	Tartaro	id.	8 172	817	11 341	907	19 627	1 570	13 750	1 100	11 428	1 029
	Sugo di liquirizia, di aloè, ecc.	id.	1 385	219	1 306	209	2 532	405	1 846	295	3 689	590
IV	Generi per tinta e per concia	id.	9 866	220	10 068	221	6 522	211	9 732	302	23 656	695
	Marmo greggio	Tonn.	3 763	244	3 433	223	2 941	191	2 674	160	2 094	126
XIII	Marmo lavorato	Quint.	5 379	136	6 751	112	8 762	122	5 892	91	8 498	96
	Zolfo	id.	18 311	201	24 658	247	30 703	246	22 843	164	42 380	275
XIV	Agrumi	id.	16 625	299	8 127	146	6 952	104	16 699	234	29 377	441
	Frutte secche	id.	12 672	1 486	10 528	1 165	14 331	1 677	16 589	1 562	19 550	1 608
XV	Uova di pollame	id.	2 323	302	800	104	2 950	381	3 837	3 826	590	77
	Altri prodotti			1 473		446		1 750		1 694		2 110
TOTALE			8 892	6 523	10 507	14 528	10 789					

TAVOLA XIV.

PRINCIPALI SCAMBI COMMERCIALI CON

(I VALORI SONO ESPRESI

IMPORTAZIONE IN ITALIA

CATEGORIA	PRODOTTI	UNITÀ	1891		1892		1893		1894		1895	
			Quantità	Valore	Quantità	Valore	Quantità	Valore	Quantità	Valore	Quantità	Valore
dal PORTOGALLO.												
XV	Pesci preparati	Quint.	19 458	2 100	6 229	747	2 668	356	3 074	373	4 438	622
	Altri prodotti			103		166		294		185		200
	TOTALE			2 203		913		650		558		822

dalla RUMENIA.

XIV	Grano o frumento	Tonn.	30 029	6 907	42 854	8 990	54 456	9 258	16 437	2 210	54 402	7 888
	Granaglie ed avena	id.	10 959	1 699	20 363	2 991	8 304	1 110	7 206	1 058	36 935	4 524
XV	Animali bovini	Num.	1 064	392	1 086	413	279	108	75	32	100	45
	Altri prodotti			112		132		127		19		111
	TOTALE			9 110		12 535		10 607		3 328		12 568

dalla RUSSIA.

I	Petrolio	Quint.	233 471	3 969	216 120	3 674	145 084	2 321	114 994	1 840	137 773	2 411
II	Zucchero	id.	165 485	5 627	140 677	5 065	12 418	465	85 299	2 559	66 548	1 797
XIV	Grano o frumento	Tonn.	309 792	71 252	524 775	110 203	718 789	122 194	459 541	62 038	592 970	85 981
	Granaglie ed avena	id.	43 349	7 158	25 435	3 947	29 072	4 081	33 235	4 803	87 093	11 622
	Altri prodotti			1 716		1 354		1 440		654		2 037
	TOTALE			89 722		124 243		130 501		71 894		103 848

dalla SERBIA e MONTENEGRO.

	Prodotti diversi (specialmente bestiame ovino e caprino).		41		226		16		16			152
--	---	--	----	--	-----	--	----	--	----	--	--	-----

dalla SPAGNA.

II	Caffè	Quint.	889	204	1 089	256	348	87			40	10
IV	Generi per tinta e per concia	id.	15 232	381	8 135	212	5 418	136	6 353	162	7 864	182
VI	Cotone greggio	id.	5 361	563	5 697	541	9 354	699	3 781	378	1 361	122
VII	Lane greggie e cascami di lana	id.	794	212	728	169	619	282	690	168	1 635	519
IX	Sughero	id.	706	212	403	127	800	250	560	156	677	181
	Minerali metallici greggi	Tonn.	1 280	252	6 797	685	5 345	381	1 538	210	1 098	23
XII	Rottami di ferro, ghisa, ecc.	Quint.	79 937	560	86 744	607	132 533	994	88 343	663	65 808	494
	Ghisa in pani	id.	164 968	1 310	153 254	149	154 075	1 233	167 818	1 313	156 222	1 250
	Piombo in pani	id.	22 282	735	14 798	414	12 183	329	9 437	255	5 163	145
XV	Pesci preparati	id.	56 153	4 381	55 053	4 284	55 769	4 864	73 009	6 169	72 459	6 605
	Altri prodotti			834		771		1 214		1 277		1 814
	TOTALE			9 654		9 215		10 419		10 781		11 345

L'ESTERO NEL QUINQUENNIO 1891-1895.

IN MIGLIAIA DI LIRE).

TAVOLA XIV.

ESPORTAZIONE DALL'ITALIA

CATEGORIA	PRODOTTI	UNITÀ	1891		1892		1893		1894		1895	
			Quantità	Valore	Quantità	Valore	Quantità	Valore	Quantità	Valore	Quantità	Valore
per il PORTOGALLO.												
I	Olio d'oliva	Quint.	5 928	652	6 872	722	682	75	1 960	206	2 103	221
XIII	Zolfo	id.	73 096	804	112 406	1 124	126 151	1 009	89 424	644	71 356	464
XIV	Granaglie	Tonn.	3 134	677	3 730	746	1 758	352	2 946	589	9 184	1 929
	Altri prodotti			171		186		179		135		121
	TOTALE			2 304		2 778		1 615		1 574		2 735

per la RUMENIA.

	Prodotti diversi (specialmente pelli conciate, o riso lavorato).			791		467		769		1 923		1 520
	TOTALE			791		467		769		1 923		1 520

per la RUSSIA.

I	Olio d'oliva	Quint.	76 842	8 453	60 292	6 331	25 820	2 840	81 634	8 572	71 551	7 513
XIII	Marmo lavorato	id.	15 528	531	11 907	217	10 266	214	12 505	231	13 784	201
	Zolfo	id.	127 527	1 404	111 860	1 119	191 749	1 531	202 305	1 457	180 004	1 170
XIV	Agrumi	id.	46 871	844	73 878	1 330	116 417	1 747	138 900	1 945	141 252	2 119
	Altri prodotti			2 093		1 228		2 194		1 687		1 657
	TOTALE			13 325		10 225		8 529		13 892		12 660

per la SERBIA e MONTENEGRO.

	Prodotti diversi			6		177		236		173		136
--	----------------------------	--	--	---	--	-----	--	-----	--	-----	--	-----

per la SPAGNA.

V	Canapa greggia	Quint.	21 626	1 579	18 620	1 415	20 142	1 692	29 627	2 548	24 427	2 076
IX	Carbone di legna	Tonn.	28 308	1 783	32 327	2 101	24 960	1 572	34 842	2 195	37 128	2 302
	Legname da costruzione	id.	14 661	1 022	11 831	829	13 386	910	16 975	1 169	13 587	951
X	Carta, cartoni e prodotti derivati	Quint.	372	111	391	305	268	231	720	365	705	354
	Marmo greggio	Tonn.	2 990	194	4 912	321	2 064	134	5 447	327	5 571	334
XIII	Marmo lavorato	Quint.	52 019	665	52 660	717	3 827	54	1 911	67	3 264	93
	Zolfo	id.	77 267	850	94 369	944	67 620	541	53 100	382	120 620	784
XIV	Granaglie	Tonn.	16 115	2 959	4 781	924	5 912	1 182	10 499	2 100	6 500	1 355
	Altri prodotti			2 555		3 399		2 164		3 525		3 543
	TOTALE			11 718		10 955		8 486		12 678		11 792

PRINCIPALI SCAMBI COMMERCIALI CON

(I VALORI SONO ESPRESI)

IMPORTAZIONE IN ITALIA

CATEGORIA	PRODOTTI	UNITÀ	1891		1892		1893		1894		1895	
			Quantità	Valore	Quantità	Valore	Quantità	Valore	Quantità	Valore	Quantità	Valore
dalla SVEZIA e NORVEGIA.												
IX	Legname da costruzione	Tonn.	4 840	289	3 783	244	4 048	263	1 308	83	3 710	260
XV	Pesci preparati	Quint.	114 552	6 873	129 108	7 481	140 821	8 464	143 372	8 609	131 698	7 245
	Altri prodotti			682		878		1 815		908		1 589
	TOTALE			7 844		8 603		10 042		9 600		9 094
dalla SVIZZERA.												
IV	Colori ed estratti coloranti	Quint.	757	602	946	663	1 581	173	2 299	1 393	2 867	1 565
	Filati e cateno di cotone	id.	4 456	1 017	2 300	497	2 548	627	2 412	501	2 930	586
VI	Tessuti di cotone (esclusi i misti)	id.	10 677	4 309	7 590	3 412	8 091	3 556	4 835	2 336	4 930	2 370
	Altri manufatti di cotone	id.	595	287	329	236	570	461	338	249	266	182
	Lane greggie e cascami di lana	id.	3 801	961	4 530	1 060	7 196	1 734	4 775	1 276	8 015	2 373
VII	Filati di lana	id.	1 809	1 385	1 924	1 376	2 447	1 745	2 228	1 492	1 671	1 081
	Tessuti di lana	id.	1 464	1 505	1 478	1 476	1 017	1 019	1 140	1 093	959	872
	Altri manufatti di lana	id.	200	266	119	184	96	158	97	126	125	102
	Bozzoli	id.	243	230	585	673	383	440	894	894	753	828
	Seta tratta greggia	id.	277	1 041	311	1 345	561	2 396	494	1 783	441	1 671
VIII	Seta tratta tinta	Chilogr.	27 699	1 357	30 025	1 561	34 890	1 815	24 181	1 160	24 651	1 109
	Cascami di seta greggi	Quint.	860	258	803	276	442	143	677	183	363	94
	Tessuti ed altri manufatti di seta	Chilogr.	19 310	1 498	21 666	1 724	19 522	1 566	16 249	1 315	19 008	1 467
IX	Legna da fuoco	Tonn.	16 290	401	20 365	489	17 745	426	15 834	380	13 010	209
	Legname da costruzione	id.	3 385	203	2 759	161	6 769	399	3 174	183	3 659	220
X	Pasta di legno	Quint.	25 005	626	21 417	409	19 406	537	15 621	388	6 170	173
XI	Pelli erude	id.	1 183	248	2 067	380	1 513	264	1 048	123	1 556	338
	Pelli conciate	id.	799	683	823	621	1 018	626	1 536	1 257	1 358	1 222
	Rottami di ghisa, di ferro e di acciaio	id.	56 142	393	41 558	291	32 228	242	25 036	188	19 352	145
	Ferri ed acciai lavorati	id.	6 035	353	7 411	437	7 598	386	2 364	125	3 027	168
	Macchine ed accessori	id.	30 432	3 631	29 764	3 487	37 874	4 654	31 321	4 054	40 159	4 848
XII	Strumenti d'ottica, di precisione, ecc.	id.	166	169	248	374	120	179	139	218	159	270
	Oro lavorato	Chilogr.	506	1 366	745	1 725	378	1 048	54	123	675	1 799
	Oreficeria e gioielli d'oro	Ettoogr.	1 360	476	1 539	538	3 225	1 177	4 486	1 660	3 607	1 262
	Orologi	Num.	308 734	5 205	313 507	4 898	285 943	4 558	316 717	4 911	326 083	4 514
	Cavalli	id.	429	451	258	245	452	407	322	306	413	384
XV	Animali bovini	id.	9 865	2 173	15 235	3 541	13 651	3 348	5 849	1 350	6 115	1 422
	Formaggio	Quint.	61 266	10 415	65 023	11 054	57 901	9 316	51 070	8 171	50 151	8 275
XVI	Mercerie	id.	327	250	312	271	243	178	278	210	297	212
	Gomma elastica lavorata	id.	288	335	211	270	262	316	112	100	104	95
	Altri prodotti			5 468		5 693		7 513		5 745		5 592
	TOTALE			47 562		49 465		51 407		43 333		45 598

L'ESTERO NEL QUINQUENNIO 1891-1895.

IN MIGLIAIA DI LIRE).

ESPORTAZIONE DALL'ITALIA

CATEGORIA	PRODOTTI	UNITÀ	1891		1892		1893		1894		1895	
			Quantità	Valore	Quantità	Valore	Quantità	Valore	Quantità	Valore	Quantità	Valore
per la SVEZIA e NORVEGIA.												
I	Olio d'oliva	Quint.	6 044	665	4 481	471	1 063	117	1 809	190	3 112	327
III	Sale comune	Tonn.	76 743	882	97 360	1 071	103 468	1 138	119 965	1 320	133 490	1 468
XIII	Zolfo	Quint.	12 966	143	42 956	430	33 439	268	64 928	467	47 992	312
XIV	Agrumi	id.	3 646	66	23 450	422	5 121	77	4 583	64	13 205	198
	Frutte secche	id.	1 931	264	8 131	645	516	88	1 979	229	5 227	440
	Altri prodotti			147		105		79		183		525
	TOTALE			2 167		3 144		1 767		2 453		3 270
per la SVIZZERA.												
I	Vino in botti	Etto.	445 940	14 270	553 898	12 740	407 295	9 369	225 570	5 188	245 142	6 374
	Olio d'oliva	Quint.	4 982	548	8 843	929	6 045	665	10 433	1 096	8 227	864
III	Tartaro	id.	3 658	366	9 569	776	5 091	407	2 578	206	1 404	126
V	Canapa greggia	id.	9 909	723	16 883	1 283	16 140	1 356	18 476	1 589	14 627	1 243
	Filati di canapa e di lino	id.	2 333	363	2 065	370	2 347	413	1 371	246	1 215	202
VI	Cotone greggio	id.	44 709	4 695	52 407	4 979	45 290	4 982	44 750	4 475	4 279	171
VII	Lane greggie e cascami di lana	id.	3 957	965	15 626	3 818	5 496	1 310	5 611	1 293	6 537	1 376
	Bozzoli	id.	1 919	2 111	2 163	2 812	3 078	3 848	866	953	2 241	2 689
VIII	Seta tratta greggia	id.	16 205	79 397	18 064	100 515	19 260	107 143	23 285	115 627	20 903	107 536
	Cascami di seta greggi	id.	1 220	719	1 196	652	2 055	1 372	2 949	1 562	3 028	1 309
	Cascami di seta lavorati	id.	2 309	3 857	3 551	5 671	4 540	7 463	4 196	6 791	2 335	3 393
	Tessuti ed altri manufatti di seta	Chilogr.	98 229	5 335	121 898	6 533	133 184	7 108	137 806	8 173	122 156	7 021
	Mobili di legno	Quint.	2 253	630	2 097	710	1 992	718	2 532	844	2 416	802
IX	Radiche per spazzole	id.	5 476	657	5 097	612	6 332	760	7 071	849	6 129	736
	Trecce di paglia ecc. per cappelli	id.	2 084	1 042	3 477	1 738	4 553	2 277	5 644	2 590	3 365	1 683
	Cappelli di paglia	Centin.	10 427	1 146	9 552	1 051	11 508	1 266	9 693	1 066	3 565	428
XI	Pelli conciate	Quint.	530	346	800	513	1 099	575	1 180	602	753	349
	Quantità di pelle	Centopala	5 623	775	4 989	674	6 623	861	4 566	594	2 002	280
XII	Argento greggio e lavorato	Chilogr.	9 868	1 028	9 252	1 342	7 035	950	5 312	600	2 335	264
	Granaglie ed avena	Tonn.	6 645	1 692	3 853	606	7 322	1 040	8 618	1 219	3 404	521
	Riso	id.	2 298	886	1 707	528	3 346	1 087	4 767	1 340	4 560	1 305
	Frutte fresche	Quint.	74 780	1 448	93 960	1 376	69 030	1 142	56 706	1 123	41 317	965
XIV	Frutte secche	id.	7 031	729	7 607	686	8 136	694	6 292	549	4 663	332
	Semi non oleosi	id.	2 155	173	7 106	569	9 593	767	5 432	435	4 714	379
	Panelli di noce	id.	21 532	301	20 257	304	31 575	474	22 935	229	30 995	372
	Legumi, ortaggi freschi, ed altri prodotti vegetali	id.	23 129	364	23 621	401	190 854	2 667	105 177	1 643	38 882	791
	Animali bovini	Num.	13 571	5 488	7 481	2 979	10 875	4 114	42 176	17 970	34 824	16 213
	Animali suini	id.	38 630	3 820	17 518	1 909	10 145	1 024	37 964	4 847	47 523	3 611
	Carne preparata	Quint.	1 662	382	1 916	441	2 388	549	2 819	655	3 910	841
XV	Pollame	id.	10 572	1 455	9 252	1 290	11 341	1 597	15 653	2 245	14 791	2 136
	Burro	id.	1 916	420	2 278	510	5 955	1 411	7 399	1 713	5 840	1 410
	Formaggio	id.	2 966	504	1 987	338	2 656	438	3 231	517	5 129	846
	Uova di pollame	id.	19 298	2 509	16 574	2 155	23 311	2 900	29 434	499	33 682	4 378
	Corallo lavorato	Chilogr.	2 001	496	2 754	496	2 060	371	2 219	309	3 664	660
	Cappelli di feltro	Centin.	880	328	2 003	804	2 154	762	2 273	677	2 472	866
XVI	Oggetti da collezione	V. D.		625		541		501		579		490
	Altri prodotti			9 196		10 023		12 948		12 157		14 293
	TOTALE			140 653		173 174		187 589		202 649		187 255

PRINCIPALI SCAMBI COMMERCIALI CON

(I VALORI SONO ESPRESSI

TAVOLA XIV.

IMPORTAZIONE IN ITALIA

CATEGORIA	PRODOTTI	UNITÀ	1891		1892		1893		1894		1895	
			Quantità	Valore	Quantità	Valore	Quantità	Valore	Quantità	Valore	Quantità	Valore
dalla TURCHIA EUROPEA.												
IV.	Generi per tinta e concia	Quint.	49 801	1 245	44 030	1 145	48 078	1 202	37 556	939	56 009	1 288
VI.	Cotone greggio	id.	2 788	293	10 701	1 017	20 125	2 214	10 778	1 078	2 628	237
VII.	Lane greggio	id.	3 613	1 173	2 201	643	1 989	709	278	86	134	39
VIII.	Bozzoli	id.	2 128	2 022	3 915	4 502	3 108	3 574	3 141	3 141	4 730	5 203
XIV.	Grano o frumento	Tonn.	59 791	13 752	43 537	9 143	37 074	6 303	2 086	282	5 408	784
	Granaglie ed avena	id.	9 508	1 593	18 119	2 862	8 264	1 136	4 472	714	28 147	3 680
XV.	Semi oleosi	Quint.	11 390	353	6 874	185	4 003	111	4 310	123	10 173	281
	Cavall.	Num.	2 004	2 104	1 974	1 875	910	819	1 157	1 099	1 296	1 205
XV.	Animali bovini	id.	458	176	1 263	469	420	154	37	14	197	75
	Formaggio	Quint.	5 388	916	3 620	615	3 630	599	4 789	766	4 811	794
	Altri prodotti			2 518		3 555		3 809		3 847		5 244
TOTALE				26 145		26 011		20 630		12 089		18 830

dalla TURCHIA ASIATICA.

IV.	Generi per tinta e per concia	Quint.	9 282	232	11 590	301	23 241	581	36 251	911	20 293	467
VIII.	Bozzoli	id.	846	973	292	292
XIV.	Grano e granaglie	Tonn.	7 101	1 523	12 988	2 660	9 143	1 508	1 693	254	7 800	919
	Carrube	Quint.	10 385	114	49 386	544	14 979	150	2 062	19	20 003	200
XV.	Semi oleosi	id.	5 702	168	22 427	669	50 165	1 604	11 322	815	6 678	186
	Altri prodotti			272		437		3 814		2 104		2 244
TOTALE				2 309		5 584		7 717		3 895		4 016

dall'ASIA (POSSEDIMENTI INGLESI).

II.	Caffè	Quint.	1 626	374	587	138	4 762	1 191	1 126	270	226	54
II.	Zucchero	id.	270 406	9 195	33 336	1 200	42 567	1 596	25 740	774	12 452	336
	Pepe e pimento	id.	1 776	230	2 191	285	3 074	400	2 847	285	2 027	172
IV.	Generi per tinta e per concia	id.	21 822	637	6 177	267	14 670	367	20 453	565	8 496	292
	Indaco	id.	401	561	1 272	1 908	827	1 282	1 171	1 405	1 357	1 628
V.	Juta greggia	id.	95 216	3 523	59 508	2 381	157 902	7 103	134 280	4 988	164 272	5 257
	Altri vegetali filamentosi greggi (escl. il cotone)	id.	35 319	883	6 831	171	6 098	206	3 335	83	8 613	185
VI.	Cotone greggio	id.	389 645	40 913	360 368	34 235	292 825	32 211	381 138	38 114	274 880	24 739
XI.	Pelli crude	id.	30 651	4 756	19 621	2 984	25 585	3 844	71 932	10 078	38 557	7 319
XII.	Stagno in pani	id.	3 390	814	2 628	631	4 010	778	10 155	1 767
	Grano o frumento	Tonn.	44 209	10 168	37 823	7 943	22 857	3 886	977	132	156	23
XIV.	Riso	id.	12 658	3 326	367	86	60	13	6	2	59	12
	Fecole	Quint.	24 157	821	15 512	527	22 020	705	22 084	663	17 922	538
XIV.	Semi oleosi	id.	462 988	13 803	350 034	9 745	451 885	12 635	447 705	12 352	409 657	11 822
	Semi non oleosi	id.	17 984	809	67 584	3 041	50 694	2 280	47 425	2 134	52 567	2 366
	Altri prodotti			855		757		2 017		2 042		2 963
TOTALE				91 668		66 299		69 734		74 645		59 473

L'ESTERO NEL QUINQUENNIO 1891-1895.

IN MIGLIAIA DI LIRE).

TAVOLA XIV.

ESPORTAZIONE DALL'ITALIA

CATEGORIA	PRODOTTI	UNITÀ	1891		1892		1893		1894		1895	
			Quantità	Valore	Quantità	Valore	Quantità	Valore	Quantità	Valore	Quantità	Valore
per la TURCHIA EUROPEA.												
I.	Olio d'oliva	Quint.	14 637	1 610	11 128	1 168	10 799	1 188	7 896	829	6 892	724
III.	Gomme e resine	id.	3 143	534	1 497	255	2 551	434	60	1	547	81
V.	Tessuti ed altri manufatti di lino e di canapa	id.	674	209	701	219	2 310	710	3 634	1 094	4 104	878
VI.	Filati di cotone	id.	3 237	762	3 966	825	2 490	559	3 906	809	3 049	630
VI.	Tessuti ed altri manufatti di cotone	id.	2 367	1 097	2 103	776	3 534	1 501	4 567	1 373	5 615	2 240
VII.	Tessuti ed altri manufatti di lana	id.	594	655	442	408	536	919	454	565	942	1 167
VIII.	Seta tratta greggia	id.	113	522	50	266	35	199	6	27	47	226
	Tessuti ed altri manufatti di seta	Chilogr.	20 956	1 450	18 080	1 339	11 959	936	17 249	1 413	39 245	3 130
X.	Carta bianca	Quint.	1 514	130	1 118	93	1 838	148	1 164	92	1 827	140
	Carta da involti	id.	7 494	225	2 331	47	5 721	115	8 147	163	4 581	92
XI.	Pelli conciate	id.	4 832	1 524	6 227	2 203	6 065	1 883	7 246	2 058	5 528	1 662
XII.	Piombo in pani e lavorato	id.	6 593	271	8 449	271	6 188	218	10 500	357	10 808	411
XIII.	Marmo lavorato	id.	30 141	386	30 434	390	33 606	345	32 036	455	30 852	332
	Zolfo	id.	29 967	330	30 687	307	40 991	328	34 261	247	26 232	171
XIV.	Riso	Tonn.	3 157	1 231	3 310	1 125	2 963	1 007	4 055	1 257	4 760	1 523
	Agrumi	Quint.	33 760	610	57 116	1 029	43 364	650	44 930	629	45 812	687
XV.	Pesci preparati	id.	1 927	110	2 190	168	824	63	1 458	155	243	20
	Corallo lavorato	Chilogr.	4 186	754	4 443	800	3 977	716	2 052	370
	Altri prodotti			2 879		3 495		5 558		4 098		4 436
TOTALE				15 319		15 244		16 761		16 338		18 920

per la TURCHIA ASIATICA.

	Prodotti diversi			1 484		3 081		1 227		2 435		2 383
TOTALE				1 484		3 081		1 227		2 435		2 383

per l'ASIA (POSSEDIMENTI INGLESI).

V.	Canapa greggia	Quint.	122	9	7 054	536
XIII.	Marmo lavorato	id.	5 372	93	26 775	369	22 020	351	7 855	65	4 208	63
	Conterie di vetro e cristallo	id.	12 174	1 035	7 515	639	10 080	1 008	6 487	649	18 053	1 805
XV.	Burro	id.	2 239	491	1 111	245	167	39	156	87	129	32
	Corallo lavorato	Chilogr.	55 491	9 979	62 962	11 338	66 095	11 897	56 369	10 146	80 422	14 976
	Altri prodotti			1 973		1 493		1 612		2 636		2 760
TOTALE				13 580		14 620		14 907		13 533		19 636

PRINCIPALI SCAMBI COMMERCIALI CON

(I VALORI SONO ESPRESSE)

TAVOLA XIV.

IMPORTAZIONE IN ITALIA

CATEGORIA	PRODOTTI	UNITÀ	1891		1892		1893		1894		1895	
			Quantità	Valore	Quantità	Valore	Quantità	Valore	Quantità	Valore	Quantità	Valore
dalla CHINA.												
VIII.	Seta tratta greggia	Quint.	322	1 191	1 062	4 460	1 139	4 670	2 892	10 122	3 787	14 012
	Cascami di seta	id.	1 230	717	1 979	1 344	2 854	1 925	3 461	1 880	4 611	2 516
	Altri prodotti			388		643		1 188		1 515		3 495
	TOTALE			2 291		6 447		7 783		13 517		20 023
dal GIAPPONE.												
VIII.	Seta tratta greggia	Quint.	6	21	5	19
XIV.	Riso	Tonn.	256	62
XVI.	Ventagli	Quint.	102	94	283	469	297	580	422	598	372	508
	Altri prodotti			354		427		155		336		619
	TOTALE			510		896		735		955		1 146
dalle altre CONTRADE ASIATICHE.												
	Prodotti diversi (specialmente carrube)			127		82		...		96		586
dall'EGITTO.												
II.	Zucchero	Quint.	168 330	5 725	145 518	5 247	143 094	5 370	114 058	3 422	94 462	2 551
VI.	Cotone greggio	id.	108 143	11 355	115 463	10 969	144 644	15 911	166 410	16 641	46 135	4 152
VII.	Lane greggie	id.	2 505	870	1 342	371	508	191	178	60	415	129
XII.	Rottami di ferro	id.	10 800	76	22 142	155	20 131	151	15 750	118	22 654	170
	Rame in pani	id.	2 689	363	1 279	156	995	119	1 282	144	1 105	126
XIV.	Grano o frumento	Tonn.	514	118	1 628	342	940	160	30	4
	Granaglie	id.	4 883	701	4 428	674	309	61	222	42	13 256	1 626
	Altri prodotti			782		629		509		754		563
	TOTALE			19 990		18 543		22 472		21 181		9 321
da TUNISI e TRIPOLI.												
I.	Olio d'oliva	Quint.	1 613	162	708	67	2 292	229	8 592	816
IV.	Generi per tinta e per concia	id.	7 372	184	18 298	476	30 914	773	7 530	189
VII.	Lane greggie	id.	1 681	316	2 288	399	3 092	506	986	154
XI.	Pelli crude	id.	1 364	221	3 222	494	3 284	563	5 724	802
	Grano	Tonn.	1 521	350	773	162	408	69
XIV.	Granaglie	id.	3 685	571	609	96	88	14
	Datteri	Quint.	1 231	147	986	118	1 299	154	1 504	180
XV.	Cavalli	Nam.	551	579	312	297	506	455	559	531
	Pesci preparati	Quint.	10 676	735	7 330	652	7 016	758	15 843	1 360
	Altri prodotti			1 299		1 027		1 023		1 096		...
	TOTALE			4 594		3 788		4 530		5 082		...

L'ESTERO NEL QUINQUENNIO 1891-1895.

IN MIGLIAIA DI LIRE).

TAVOLA XIV.

ESPORTAZIONE DALL'ITALIA

CATEGORIA	PRODOTTI	UNITÀ	1891		1892		1893		1894		1895	
			Quantità	Valore	Quantità	Valore	Quantità	Valore	Quantità	Valore	Quantità	Valore
per la CHINA.												
	Prodotti diversi (specialmente corallo)			353		531		525		888		1 260
	TOTALE			353		531		525		888		1 260
per il GIAPPONE.												
	Prodotti diversi (specialmente corallo)			189		22		473		154		175
	TOTALE			189		22		473		154		175
per le altre CONTRADE ASIATICHE.												
	Prodotti diversi (specialmente corallo)			383		95		10		2 850		686
per l'EGITTO.												
I.	Vino in botti	Etolit.	13 457	431	32 095	738	33 036	760	21 764	501	26 410	687
	Vino in bottiglie	Centin.	495	82	866	126	1 287	206	1 555	249	1 566	251
	Olio d'oliva	Quint.	2 650	292	1 576	166	9 922	1 091	6 489	681	4 918	516
VIII.	Seta tratta greggia	id.	351	1 579	782	4 255	459	2 401	440	2 030	384	1 848
	Tessuti ed altri manufatti di seta	Chilogr.	4 279	330	2 001	157	2 958	224	7 567	404	14 949	708
IX.	Legname da costruzione	Tonn.	4 647	325	2 635	184	163	11	1 018	281	3 812	266
	Mobili di legno	Quint.	444	266	523	288	959	438	1 108	571	1 407	765
X.	Carta, cartoni e prodotti derivati	id.	18 446	837	15 442	594	16 681	665	19 213	608	24 825	787
XIII.	Marmo lavorato	id.	15 475	439	17 013	278	27 569	861	18 441	349	22 779	404
XV.	Corallo lavorato	Chilogr.	2 887	520	6 633	1 194	3 629	653	4 906	883	13 121	2 377
	Altri prodotti			2 474		2 733		2 824		4 047		3 634
	TOTALE			7 575		10 713		10 129		10 604		12 238
per TUNISI e TRIPOLI.												
I.	Vino in botti	Etolit.	33 797	1 080	47 827	1 100	47 100	1073	34 006	782
	Olio d'oliva	Quint.	1 891	208	2 958	311	3 339	367	993	104
III.	Flammiferi	id.	1 890	265	1 635	222	1 913	270	1 895	303
VIII.	Seta tratta greggia	id.	218	981	187	972	17	88	214	1 016
	Cascami di seta	id.	231	531	291	698	87	209	355	799
IX.	Legname da costruzione	Tonn.	1 864	128	2 128	148	1 063	69	1 140	79
	Mobili di legno	Quint.	839	463	1 228	622	754	381	955	454
XIII.	Marmo lavorato	id.	10 533	200	17 233	197	16 912	221	21 356	184
	Terre cotte	id.	12 458	187	14 078	230	4 725	72	5 699	86
XV.	Formaggio	id.	1 266	215	1 507	256	1 710	282	1 556	240
	Altri prodotti			2 082		1 837		2 147		3 613
	TOTALE			6 340		6 593		5 179		7 669		...

PRINCIPALI SCAMBI COMMERCIALI CON

(I VALORI SONO ESPRESSI

TAVOLA XIV.

IMPORTAZIONE IN ITALIA

CATEGORIA	PRODOTTI	UNITÀ	1891		1892		1893		1894		1895	
			Quantità	Valore	Quantità	Valore	Quantità	Valore	Quantità	Valore	Quantità	Valore
da TUNISI.												
I	Olio d'oliva	Quint.	770	73
IV	Generi per tinta e per concia	id.	114 786	2 640
VII	Lane greggie	id.	1 642	273
XI	Pelli crude	id.	2 085	399
XIV	Grano	Tonn.
	Granaglie	id.	89	12
	Datteri	Quint.	1 758	211
XV	Cavalli	Numero	880	819
	Pesci preparati	Quint.	11 989	1 054
	Altri prodotti		672
TOTALE											6 153	

da TRIPOLI.

I	Olio d'oliva	Quint.	16	2
IV	Generi per tinta e per concia	id.
VII	Lane greggie	id.
XI	Pelli crude	id.	424	79
XIV	Grano	Tonn.	33	5
	Granaglie	id.
	Datteri	Quint.	13	2
XV	Cavalli	Numero	78	73
	Pesci preparati	Quint.	144	10
	Altri prodotti		83
TOTALE											254	

dall' ALGERIA.

IV	Generi per tinta e per concia	Quint.	10 239	256	16 204	421	17 136	428	9 575	239	19 487	448
V	Vegetali filamentosi greggi escluso il cotone	id.	5 613	140	13 393	335	12 172	303	7 960	199	16 559	343
VII	Crino greggio	id.	183	48	530	138	218	54	5	1
XV	Pesci preparati	id.	2 871	219	3 022	226	920	73	3 653	287	2 222	176
	Corallo greggio	Chilog.	15 640	988	2 800	168	548	33	458	27	668	40
	Altri prodotti		...	324	...	340	...	278	...	649	...	1 407
TOTALE			1 935	...	1 628	...	1 115	...	1 455	2 415

L'ESTERO NEL QUINQUENNIO 1891-1895.

IN MIGLIAIA DI LIRE).

TAVOLA XIV.

ESPORTAZIONE DALL'ITALIA

CATEGORIA	PRODOTTI	UNITÀ	1891		1892		1893		1894		1895	
			Quantità	Valore	Quantità	Valore	Quantità	Valore	Quantità	Valore	Quantità	Valore
per TUNISI.												
I	Vino in botti	Ettolit.	30 872	803
	Olio d'oliva	Quint.	55	6
III	Fiammiferi	id.	2 144	423
VIII	Seta tratta greggia	id.	516	2 477
	Cascami di seta	id.	94	107
IX	Legname da costruzione	Tonn.	2 166	151
	Mobili di legno	Quint.	1 476	607
XIII	Marmo lavorato	id.	23 779	216
	Terre cotte	id.	9 965	151
XV	Formaggio	id.	1 777	293
	Altri prodotti		3 033
TOTALE											8 367	

per TRIPOLI.

I	Vino in botti	Ettolit.	3 374	88
	Olio d'oliva	Quint.	115	12
III	Fiammiferi	id.
VIII	Seta tratta greggia	id.
	Cascami di seta	id.	163	359
IX	Legname da costruzione	Tonn.	1 473	103
	Mobili di legno	Quint.	20	7
XIII	Marmo lavorato	id.	436	6
	Terre cotte	id.	928	14
XV	Formaggio	id.
	Altri prodotti		180
TOTALE											789	

per l'ALGERIA.

Prodotti diversi	...	872	...	786	...	339	...	327	...	617					
TOTALE											872	786	339	327	617

PRINCIPALI SCAMBI COMMERCIALI CON

(I VALORI SONO ESPRESSI

TAVOLA XIV.

IMPORTAZIONE IN ITALIA

CATEGORIA	PRODOTTI	UNITÀ	1891		1892		1893		1894		1895	
			Quantità	Valore	Quantità	Valore	Quantità	Valore	Quantità	Valore	Quantità	Valore
dalla COLONIA ERITREA.												
II	Caffè naturale e tostato	Quint.									48	11
III	Gomme resine	id.									50	9
XI	Pelli crude	id.									88	17
	Cera	id.									79	22
XV	Piume da ornamento greggie e lavorate	Chilogr.									99	13
	Avorio, madreperla e tartaruga greggi e lavorati	Quint.									42	120
	Altri prodotti											34
TOTALE												226

dalle altre CONTRADE AFRICANE (a).

Prodotti diversi	658	398	180	535	349
------------------	-----	-----	-----	-----	-----

dagli STATI UNITI E CANADA.

I	Olio di cotone	Quint.	11 212	729	1 322	86	569	37	460	30	2 244	146
	Petrolio	id.	460 352	7 821	487 626	8 290	583 594	9 338	595 793	9 533	513 405	8 985
II	Tabacco in foglie	id.	120 213	12 839	115 617	12 949	125 720	14 584	106 027	14 844	153 733	23 060
III	Gomme e resine	id.	65 338	11 107	76 049	12 919	68 882	11 712	91 180	14 498	91 024	13 915
IV	Generi per tinta e per concia	id.	40 869	1 022	41 868	1 089	22 368	559	36 662	917	59 802	1 375
VI	Cotone greggio.	id.	262 155	27 526	262 927	24 978	384 162	42 268	543 286	54 329	673 437	80 609
IX	Legname da costruzione.	Tonn.	32 291	2 018	29 886	1 910	43 988	2 778	40 777	2 597	68 835	4 729
XI	Pelli crude.	Quint.	13 401	2 080	11 710	1 780	11 734	1 760	10 875	1 563	4 469	855
XII	Macchine ed accessori.	id.	5 562	760	4 850	687	4 992	612	5 213	646	4 541	605
XIV	Grano e frumento	Tonn.	935	215	19 938	4 187	5 377	914			72	10
	Grànaglie ed avena	id.	378	58	3 937	571	96	19	12	2	3 212	385
XV	Pesci preparati	Quint.	23 475	1 409	28 463	1 655	15 122	909	13 320	808	22 115	1 213
	Graasi d'ogni sorta	id.	36 006	2 570	42 214	3 227	59 636	3 807	9 154	775	11 799	802
	Altri prodotti			3 383		4 463		6 347		6 811		7 493
TOTALE				73 542		78 791		95 634		107 353		124 182

(a) La Colonia Eritrea fino al 1894 è compresa in questo gruppo.

L'ESTERO NEL QUINQUENNIO 1891-1895.

IN MIGLIAIA DI LIRE).

TAVOLA XIV.

ESPORTAZIONE DALL'ITALIA

CATEGORIA	PRODOTTI	UNITÀ	1891		1892		1893		1894		1895	
			Quantità	Valore	Quantità	Valore	Quantità	Valore	Quantità	Valore	Quantità	Valore
per la COLONIA ERITREA.												
I	Vino in botti	Ettolit.									13 091	340
	Vino in bottiglie	Centin.									1 091	175
	Spirito dolcificato o aromatizzato	Ettolit.									180	70
	Olio d'oliva	Quint.									497	52
II	Spezie non nominate	id.									552	119
	Tabacco lavorato	Chilogr.									820	5
III	Sapone comune	Quint.									1 574	87
V	Tessuti ed altri manufatti di lino, canapa, ecc.	id.									249	65
VI	Tessuti ed altri manufatti di cotone	id.									650	25
XII	Ferro ed acciaio lavorati (comprese le rotaie per ferrovie)	id.									3 189	81
	Caldaie, macchine ed accessori	id.									368	90
	Farine di grano o frumento	id.									2 499	57
	Paste di frumento	id.									2 069	72
XIV	Pane e biscotto di mare	id.									197	8
	Aranci e limoni	id.									199	3
	Frutte fresche e secche	id.									528	16
XV	Formaggio	id.									365	60
XVI	Fili e cordoni elettrici	id.									37	7
	Altri prodotti	id.										518
TOTALE												1 845

per le altre CONTRADE AFRICANE (a).

Prodotti diversi (specialmente corallo lavorato)	1 887	3 105	1 785	1 747	896
--	-------	-------	-------	-------	-----

per gli STATI UNITI E CANADA.

I	Vino in botti	Ettolit.	60 184	1 926	51 711	1 189	74 738	1 719	27 553	634	24 827	615
	Vino in bottiglie	Centin.	2 682	443	5 563	807	8 814	1 415	7 830	1 253	8 908	1 425
	Olio d'oliva	Quint.	38 197	4 202	43 532	4 571	24 672	2 714	51 450	5 402	41 495	4 357
	Essenza d'arancio	Chilogr.	55 897	866	106 590	1 652	98 559	1 528	187 497	2 903	156 582	2 427
II	Confetti e conserve	Quint.	11 594	2 029	7 307	1 279	3 266	572	3 720	595	3 498	560
	Sali di china	Chilogr.	6 078	304	482	22	166	7				
	Sale comune	Tonn.	74 029	852	60 009	660	31 379	345	33 260	366	44 142	486
III	Tartaro	Quint.	65 544	6 554	71 162	5 693	68 944	5 516	63 518	5 082	63 844	5 746
	Prodotti chimici non nominati.	id.	6 597	594	5 394	485	7 080	509	4 742	330	10 826	974
	Sapone	id.	10 693	661	13 313	768	7 115	381	12 350	695	10 404	572
IV	Generi per tinta e per concia	id.	42 985	966	70 056	1 564	48 326	1 567	52 720	1 715	58 283	1 577
V	Canapa greggia	id.	4 619	340	9 140	696	12 725	1 069	8 317	715	16 772	1 425
	Tessuti di juta	id.	7 168	645	8 708	827	9 186	964	7 203	648	6 982	559
VI	Cotone greggio	id.	19 847	2 084	27 363	2 599	38 729	4 280	22 489	2 249	15 143	606
	Seta tratta greggia	id.	2 173	9 779	5 925	31 264	2 621	13 629	4 858	22 398	5 758	27 645
VIII	Caseami di seta	id.	51	101	1 067	993	2 103	1 960	324	571	672	413
	Tessuti ed altri manufatti di seta	Chilogr.	2 690	158	31 050	1 756	19 554	1 241	52 623	2 560	50 516	3 122
IX	Cappelli di paglia	Centin.	13 983	1 539	10 183	1 120	12 755	1 404	25 965	2 856	29 547	3 546
XI	Pelli crude	Quint.	3 484	536	2 067	774	617	101	1 363	501	2 774	860
	Guanti di pelle	Centopaia	3 850	532	2 875	388	3 930	511	1 545	201	4 612	646
XII	Minerali di ferro	Tonn.	175 159	2 394	101 837	1 120	8 930	85				
	Marmo greggio	id.	9 952	647	14 204	923	11 556	751	19 886	1 198	22 953	1 377
	Marmo lavorato	Quint.	82 072	2 185	95 127	1 702	82 270	1 825	148 562	2 470	190 359	2 604
	Zolfo	id.	1 015 788	11 174	895 576	8 956	890 440	7 124	1 071 071	7 712	999 733	6 498
XIV	Agrumi	id.	754 705	13 584	909 517	16 371	1 123 095	16 878	1 103 998	15 514	1 041 130	15 692
	Frutte secche	id.	30 652	2 543	32 454	2 628	25 017	1 956	41 391	3 229	39 338	2 539
XV	Formaggio	id.	6 725	1 143	6 970	1 185	9 867	1 628	9 972	1 596	11 981	1 977
	Capelli lavorati e non lavorati	Chilogr.	1 004	73	8 687	576	4 467	303	1 386	1 1	8 979	591
XVI	Oggetti da collezione	V. D.		178		807		1 003		611		1 037
	Altri prodotti			4 575		7 472		8 664		7 074		11 940
TOTALE				73 607		100 147		81 629		91 197		101 846

PRINCIPALI SCAMBI COMMERCIALI CON

(I VALORI SONO ESPRESSI

TAVOLA XIV.

IMPORTAZIONE IN ITALIA

CATEGORIA	PRODOTTI	UNITÀ	1891		1892		1893		1894		1895	
			Quantità	Valore	Quantità	Valore	Quantità	Valore	Quantità	Valore	Quantità	Valore
dal MESSICO.												
	Prodotti diversi		13				5		21			114
dagli STATI dell'AMERICA CENTRALE.												
II	Caffè	Quint.	10 520	2 420	12 809	3 010	21 501	5 375	19 841	4 762	7 887	1 898
VI	Cotone greggio	id.	90 152	9 476	115 721	10 993	24 033	2 644	12 251	1 225
	Altri prodotti		234		174		164		1 783			518
	TOTALE		12 130		14 177		8 183		7 770			2 411
dalle INDIE OCCIDENTALI.												
	Prodotti diversi (specialmente caffè e cotone greggio).		1 809		899		924		41			1 312
dal BRASILE.												
II	Caffè	Quint.	15 003	3 450	18 037	4 239	11 429	2 857	21 598	5 184	26 627	6 390
XI	Pelli crude	id.	3 661	567	6 882	1 046	689	103	1 144	160	2 165	426
	Altri prodotti		218		58		423		580			224
	TOTALE		4 235		5 343		3 383		5 924			7 040
dal PERU'.												
III	Nitrato di soda	Quint.	99 370	2 385	87 868	2 109	96 763	2 613	39 787	995	107 874	2 481
	Altri prodotti						99		137			188
	TOTALE		2 385		2 109		2 712		1 132			2 614
dalla REPUBBLICA ARGENTINA.												
VII	Lane greggie e cascami di lana	Quint.	13 675	2 329	22 025	3 414	9 002	1 466	14 592	2 116	32 451	4 067
	Crino greggio	id.	1 400	361	1 750	455	1 342	604	3 486	871	1 555	405
XI	Pelli crude	id.	44 255	7 106	57 952	9 804	68 979	10 702	83 948	12 282	55 030	9 519
XIV	Grano o frumento	Tonn.	4 354	1 002	9 257	1 944	10 327	1 753	5 581	754	2 892	419
	Granaglie ed avena	id.	1 718	258	3 185	468	184	37	14	2	34 224	4 131
XV	Grassi d'ogni sorta	Quint.	49 385	3 141	48 656	3 101	3 068	184	45 196	2 712	82 436	4 534
	Altri prodotti		993		1 849		917		1 765			2 563
	TOTALE		15 193		20 535		15 663		20 502			25 638

L'ESTERO NEL QUINQUENNIO 1891-1895.

IN MIGLIAIA DI LIRE).

TAVOLA XIV.

ESPORTAZIONE DALL'ITALIA

CATEGORIA	PRODOTTI	UNITÀ	1891		1892		1893		1894		1895	
			Quantità	Valore	Quantità	Valore	Quantità	Valore	Quantità	Valore	Quantità	Valore
per il MESSICO.												
	Prodotti diversi		138		29		82		53			40
per gli STATI dell'AMERICA CENTRALE.												
	Prodotti diversi		931		643		1 448		1 919			1 121
	TOTALE		931		643		1 448		1 919			1 121
per le INDIE OCCIDENTALI.												
	Prodotti diversi		29			509			57
per il BRASILE.												
I	Vino in botti	Ettol.	12 020	385	102 756	2 363	58 163	1 338	93 679	2 155	106 373	2 766
	Vino in bottiglie	Centin.	2 418	399	6 154	892	4 174	668	5 217	855	6 832	1 093
	Olio d'oliva	Quint.	2 358	250	8 502	893	6 348	698	6 506	683	4 398	462
VI	Tessuti ed altri manufatti di cotone	id.	983	371	3 583	1 468	1 841	540	6 617	2 327	10 306	3 618
X	Carta, cartone e prodotti derivati	id.	1 509	109	3 369	341	1 279	121	5 787	601	5 433	478
XV	Formaggio	id.	853	145	2 304	392	1 776	293	4 643	743	6 298	1 039
	Altri prodotti		2 385		2 349		2 115		3 751			6 365
	TOTALE		4 053		8 698		5 773		11 095			15 821
per il PERU'.												
	Prodotti diversi		1 167		1 276		1 402		1 123			2 327
	TOTALE		1 167		1 276		1 402		1 123			2 327
per la REPUBBLICA ARGENTINA.												
I	Vino in botti	Ettolit.	186 715	5 975	216 701	4 984	224 705	5 168	223 856	5 149	228 681	5 946
	Vino in bottiglie	Centin.	4 134	682	8 528	1 237	9 689	1 550	5 131	821	6 571	1 051
	Spirito dolcificato o aromatizzato	Ettolit.	1 511	340	2 137	440	7 166	1 363	2 078	553	3 995	886
	Olio d'oliva	Quint.	37 796	4 158	34 979	3 673	33 231	3 655	34 235	3 595	33 363	3 503
II	Spezie non nominate	id.	999	215	495	106	587	126	560	120	2 322	499
V	Cordami di canapa	id.	2 620	276	3 745	421	4 402	546	1 760	222	2 445	286
	Tessuti ed altri manufatti di lino e di canapa	id.	228	405	362	300	4 895	1 646	1 005	828	1 721	542
VI	Tessuti ed altri manufatti di cotone	id.	8 515	3 157	15 234	5 955	24 339	9 961	20 095	7 018	26 923	9 244
VII	Tessuti ed altri manufatti di lana	id.	1 024	977	853	778	1 492	1 445	1 917	1 831	664	546
VIII	Tessuti ed altri manufatti di seta	Chilogr.	26 339	883	10 414	549	4 551	315	5 495	465	7 249	565
IX	Mobili di legno	Quint.	292	175	621	296	275	107	112	624	390	
X	Carta bianca	id.	3 428	295	3 887	327	10 406	854	6 960	550	10 550	768
	Lavori di carta e di cartone	id.	4 459	583	567	226	665	266	419	168	680	272
XII	Latta lavorata	id.	6 854	514	3 655	640	7 970	598	4 480	386	8 572	626
XIII	Marmo lavorato	id.	7 028	98	6 546	418	4 313	304	12 449	288	12 276	374
	Riso	Tonn.	3 803	1 483	2 908	983	3 611	1 228	4 409	1 367	8 718	1 808
XIV	Frutti secche	Quint.	2 519	291	3 656	230	3 232	223	2 183	72	5 217	213
	Funghi	id.	371	142	555	194	733	257	502	176	864	346
	Carne salata e affumicata	id.	447	110	1 271	292	781	180	411	94	701	151
XV	Formaggio	id.	871	148	3 239	551	463	76	3 788	606	2 329	549
	Altri prodotti		3 695		3 281		7 449		5 194			7 133
	TOTALE		24 602		25 876		37 317		29 565			35 638

PRINCIPALI SCAMBI COMMERCIALI CON
(I VALORI SONO ESPRESI

TAVOLA XIV.

IMPORTAZIONE IN ITALIA

CATEGORIA	PRODOTTI	UNITÀ	1891		1892		1893		1894		1895	
			Quantità	Valore	Quantità	Valore	Quantità	Valore	Quantità	Valore	Quantità	Valore
dal PARAGUAY.												
	Prodotti diversi (specialmente pelli crude)							309		15		53
dall'URUGUAY.												
	Prodotti diversi (specialmente pelli crude)		2 098		640		828		987			1 630
	TOTALE		2 098		640		828		987			1 630
dal CHILI.												
	Nitrato di soda				300							
	Prodotti diversi								2			24
	TOTALE				300				2			24
dalle altre CONTRADE dell'AMERICA MERIDIONALE.												
	Prodotti diversi								11			175
dall'AUSTRALIA.												
	Prodotti diversi		190		88		445		2 685			2 419

L'ESTERO NEL QUINQUENNIO 1891-1895.
IN MIGLIAIA DI LIRE).

TAVOLA XIV.

ESPORTAZIONE DALL'ITALIA

CATEGORIA	PRODOTTI	UNITÀ	1891		1892		1893		1894		1895	
			Quantità	Valore	Quantità	Valore	Quantità	Valore	Quantità	Valore	Quantità	Valore
per il PARAGUAY.												
	Prodotti diversi			4		6		199		159		456
per l'URUGUAY.												
I.	Vino in botti	Ettol.	1 357	43	22 522	518	32 953	758	21 736	569	23 038	599
	Vino in bottiglie	Centin.	519	86	285	41	754	121	1 152	184	1 812	290
	Olio d'oliva	Quint.	233	26	8 156	856	4 756	523	7 370	774	13 614	1 430
IX.	Mobili di legno	id.	68	41			23	15	53	34	9	5
X.	Carta, cartoni e prodotti derivati	id.	2 884	347	5 749	741	1 131	297	3 270	143	3 920	226
XIII.	Marmo lavorato	id.	1 084	155	16 607	385	5 016	86	1 581	80	1 620	57
XIV.	Riso lavorato	Tonn.	2 228	872	2 517	856	345	117	3 192	989	5 124	1 640
XV.	Formaggio	Quint.	572	97	161	27	3 255	537	533	85	731	121
	Altri prodotti			892		1 668		2 255		3 817		4 323
	TOTALE		2 559		5 092		4 709		6 705			8 691
per il CHILI.												
	Prodotti diversi			484		294		92		631		1 459
	TOTALE			484		294		92		631		1 459
per le altre CONTRADE dell'AMERICA MERIDIONALE.												
	Prodotti diversi (specialmente vino in botti)			9		512		99		569		379
per l'AUSTRALIA.												
	Prodotti diversi		1 611		1 137		791		1 717			2 012

TAVOLA XV.

IMPORTAZIONI ED ESPORTAZIONI TEMPORANEE NELL'ANNO 1895.

ENTRATA					USCITA				
MERCI	PAESI DI PROVENIENZA	UNITÀ	Quantità	Valore — Lire	MERCI	PAESI DI DESTINAZIONE	UNITÀ	Quantità	Valore — Lire

a) Importazioni temporanee.

Zucchero (<i>per la fabbricazione dei candidi</i>). (a).	Francia.	Quint.	153	308 628	Confetti e conserve .	Austria-Ungheria . . .	Quint.	14	2 254 880
	Germania.	id.	476			Belgio	id.	174	
	Egitto	id.	10 335			Danimarca	id.	174	
						Germania.	id.	652	
				Gran Bretagna		id.	995		
				Olanda		id.	8 372		
				Russia		id.	13		
				Svezia e Norvegia . . .		id.	27		
				Svizzera		id.	40		
				Stati Uniti e Canada . .		id.	3 388		
				Repubblica Argentina		id.	244		
			(a) 10 964				(b) 14 093		
Zucchero di seconda classe (<i>per essere raffinato</i>).	Germania.	Quint.	86 150	2 326 050	Zucchero raffinato . .	Francia.	Quint.	38	1 299 672
						Malta.	id.	52	
						Rumenia	id.	145	
						Turchia Europea	id.	4 082	
						Turchia Asiatica	id.	9 710	
						Asia - Possed. Inglesi	id.	3 271	
						Egitto	id.	745	
						Tunisi	id.	4 569	
						Tripoli	id.	850	
						Colonia Eritrea.	id.	603	
						Repubblica Argentina	id.	2 889	
					Uruguay	id.	9 148		
			86 150					36 102	
Filati di cotone greggi (<i>per essere tinti</i>).	Gran Bretagna	Quint.	374	53 960	Filati di cotone tinti .	Francia	Quint.	15	63 210
						Gran Bretagna	id.	150	
						Turchia Europea	id.	45	
						Turchia Asiatica	id.	92	
						Tripoli	id.	24	
			374					326	
Filati di cotone che misurano più di 50,000 metri per ogni mezzo chilogrammo (<i>per la fabbricazione dei tessuti misti</i>).	Germania.	Quint.	17	425 320	Tessuti di seta misti a cotone .	Austria-Ungheria . . .	Quint.	55	5 439 000
	Gran Bretagna	id.	962			Francia	id.	21	
							Gran Bretagna	id.	
				Turchia Europea		id.	16		
						Stati Uniti e Canada . .	id.	323	
			979					1 295	
<i>Da riportare</i>				3 113 958	<i>Da riportare</i>				9 056 762

(a) Di prima classe quintali 1 400, di seconda classe quintali 9 564.
(b) La maggiore uscita in confronto dell'entrata dipende dalla riesportazione di alcune partite dell'anno precedente.

TAVOLA XV.

IMPORTAZIONI ED ESPORTAZIONI TEMPORANEE NELL'ANNO 1895.

ENTRATA					USCITA						
MERCI	PAESI DI PROVENIENZA	UNITÀ	Quantità	Valore — Lire	MERCI	PAESI DI DESTINAZIONE	UNITÀ	Quantità	Valore — Lire		
a) Importazioni temporanee.											
Riporto					3 113 958	Riporto					9 056 762
Tessuti di cotone greggi e imbianchiti (per essere tinti o stampati).	Gran Bretagna Svizzera	Quint. id.	358 67 425	109 960	Tessuti di cotone tinti e stampati.	Rumenia Stati Uniti e Canada	Quint. id.	12 63 75	25 500		
Tessuti di cotone tinti (per essere gommati e ridotti in vestimenta).	Gran Bretagna	Quint.	14	5 670	Tessuti gommati e ridotti in vestimenta.	Rumenia	Quint.	2	1 250		
Tessuti di cotone (per essere ricamati).	Gran Bretagna	Quint.	20 20	6 520	Tessuti di cotone ricamati.	Svizzera Stati Uniti e Canada	Quint. id.	2 11 13	16 445		
Filati di pelo di cammello (per la fabbricazione di cinghie di trasmissione).	Germania Gran Bretagna Svizzera	Quint. id. id.	6 9 5 20	6 600	Cinghie di trasmissione.	Austria-Ungheria Spagna	Quint. id.	14 29 43	30 530		
Tessuti di lana pettinata (per essere gommati e ridotti in vestimenta).	Gran Bretagna	Quint.	5	5 000	Tessuti gommati e ridotti in vestimenta	Rumenia	Quint.	1	1 800		
Cascami di seta greggi (per essere pettinati).	Austria-Ungheria Francia Germania Svizzera Turchia Europea China	Quint. id. id. id. id. id.	787 982 15 105 751 4 560 (a) 7 200	3 440 000	Cascami di seta pettinati.	Austria-Ungheria Francia Germania Svizzera	Quint. id. id. id.	85 1 227 14 1 813 3 139	3 923 750		
Cappelli di paglia (per essere modellati e imbianchiti).	Francia Germania Gran Bretagna Svizzera China Stati Uniti e Canada	Centin. id. id. id. id. id.	44 77 6 17 6 722 872	104 640	Cappelli di paglia modellati ed imbianchiti.	Austria-Ungheria Francia Germania Gran Bretagna Svizzera China Stati Uniti e Canada	Centin. id. id. id. id. id. id.	8 64 59 10 35 6 709 891	106 920		
Da riportare					6 792 368	Da riportare					13 162 957

(a) Strusa, strazza di seta e di doppio, quintali 5 600; altri cascami greggi quintali 1 600.

TAVOLA XV.

IMPORTAZIONI ED ESPORTAZIONI TEMPORANEE NELL'ANNO 1895.

ENTRATA					USCITA						
MERCI	PAESI DI PROVENIENZA	UNITÀ	Quantità	Valore — Lire	MERCI	PAESI DI DESTINAZIONE	UNITÀ	Quantità	Valore — Lire		
a) Importazioni temporanee.											
<i>Riporto</i>					6 792 368	<i>Riporto</i>					13 162 957
Stracci d'ogni sorta (per la cernita).	Francia	Quint.	2 559	785 622	Stracci scelti e puliti .	Belgio	Quint.	251	1 082 940		
	Grecia	id.	3 659			Francia	id.	742			
	Malta	id.	2 364			Gran Bretagna	id.	6 538			
	Russia	id.	55			Spagna	id.	2 903			
	Spagna	id.	478			Stati Uniti e Canada	id.	15 372			
	Turchia Europea	id.	4 485								
	Turchia Asiatica	id.	700								
	Egitto	id.	4 186								
	Tunisi	id.	3 090								
	Tripoli	id.	1 196								
	Algeria	id.	52								
		(a) 22 824						25 806			
Ferro laminato o bat- tuto in verghe (per la fabbricazione dei cerchi per botti).	Belgio	Quint.	242	69 336	Cerchi di ferro per botti.	Germania	Quint.	37	112 332		
	Gran Bretagna	id.	3 610			Gran Bretagna	id.	142			
				Grecia	id.	736					
				Olanda	id.	34					
				Russia	id.	33					
				Spagna	id.	103					
				Turchia Europea	id.	164					
				Turchia Asiatica	id.	150					
				Stati Uniti e Canada	id.	240					
				Brasile	id.	237					
				Repubblica Argentina	id.	630					
			3 852	Uruguay	id.	47					
							2 553				
Ferro in lamiera, spranghe o verghe (per la costruzione di ponti e tettoie).	Belgio	Quint.	216	384 772	Parti di ponti e di tettoie.	Grecia	Quint.	2 423	985 160		
	Germania	id.	21 549			Rumonia	id.	2 292			
				Svizzera	id.	5 587					
				Egitto	id.	12 088					
			21 765				22 390				
Filo di ferro zincato (per la fabbricazione dei fili e cordoni elet- trici).	Germania	Quint.	699	53 823	Fili e cordoni elettrici (b)	Quint.	466	81 550			
<i>Da riportare</i>					8 085 921	<i>Da riportare</i>					15 424 939

(a) Stracci vegetali quintali 16 779; stracci animali quintali 6 045.

(b) Immerso nelle acque del Mar Rosso.

TAVOLA XV.

IMPORTAZIONI ED ESPORTAZIONI TEMPORANEE NELL'ANNO 1895.

ENTRATA					USCITA					
MERCI	PAESI DI PROVENIENZA	UNITÀ	Quantità	Valore — Lire	MERCI	PAESI DI DESTINAZIONE	UNITÀ	Quantità	Valore — Lire	
a) Importazioni temporanee.										
<i>Riporto</i>					8 085 921	<i>Riporto</i>				
						15 424 939				
Lamiere di ferro ricoperte di stagno (per la fabbricazione di barattoli e stagnoni)	Gran Bretagna	Quint.	10 075	483 600	Barattoli e stagnoni .	Austria-Ungheria	Quint.	2 000	} 531 148	
						Gran Bretagna	id.	2 520		
						Svizzera	id.	213		
						Tunisi	id.	513		
						Tripoli	id.	220		
						Stati Uniti e Canada	id.	33		
						Brasile	id.	65		
						Repubblica Argentina	id.	1 688		
						Uruguay	id.	24		
			10 075					7 276		
Rame in rottami (per essere ridotto in fogli o in lamine).	Francia	Quint.	109	} 31 464	Rame in fogli o in lamine.	Francia	Quint.	288	42 048	
	Germania	id.	96							
	(Da sfasciamento di bastimenti nei porti dello Stato)	id.	71							
			276					288		
Materiali metallici diversi (per la fabbricazione di macchine, ecc.).	Germania	Quint.	3 072	77 128	Caldaje altre	Spagna	Quint.	139	} 28 785	
						Egitto	id.	34		
						Repubblica Argentina	id.	130		
			3 072					303		
Macchine e parti staccate di macchine (per essere riparate).	Austria-Ungheria	Quint.	27	} 7 210	Locomotive	Germania	Quint.	127	13 970	
	Svizzera	id.	34							
			61							
								48		
Terra d'ombra (per essere prosciugata e calcinata).	Turchia Asiatica	Quint.	3 376	40 512	Macchine e parti staccate di macchine riparate.	Austria Ungheria	Quint.	26	} 5 710	
						Svizzera	id.	22		
								48		
			3 376		Terra d'ombra prosciugata e calcinata.	Belgio	Quint.	188	} 43 461	
						Francia	id.	41		
						Germania	id.	61		
						Gran Bretagna	id.	373		
						Russia	id.	87		
						Stati Uniti e Canada	id.	3 201		
								3 951		
Lastre di vetro (per essere ridotte in luci da specchio).	Belgio	Quint.	62	} 91 844	Luci da specchio	Malta	Quint.	45	} 258 450	
	Francia	id.	913				Olanda	id.		12
	Germania	id.	15				Russia	id.		10
						Turchia Europea	id.	771		
						Turchia Asiatica	id.	119		
						Egitto	id.	455		
						Stati Uniti e Canada	id.	30		
			990					1 442		
<i>Da riportare</i>					8 817 679	<i>Da riportare</i>				
						16 348 541				

TAVOLA XV.

IMPORTAZIONI ED ESPORTAZIONI TEMPORANEE NELL'ANNO 1895.

ENTRATA					USCITA				
MERCI	PAESI DI PROVENIENZA	UNITÀ	Quantità	Valore — Lire	MERCI	PAESI DI DESTINAZIONE	UNITÀ	Quantità	Valore — Lire

a) Importazioni temporanee.

Riporto 8 817 679

Riporto 16 348 541

Grano o frumento (per la macinazione).	Austria-Ungheria . . .	Quint.	9 922	} 2 434 768
	Rumonia	id.	750	
	Russia	id.	157 243	
			167 915	

Farine	Austria-Ungheria . . .	Quint.	14 302	} 2 110 296
	Belgio	id.	163	
	Francia	id.	4 003	
	Germania	id.	350	
	Gran Bretagna	id.	192	
	Grecia	id.	9 676	
	Malta	id.	76	
	Olanda	id.	283	
	Rumonia	id.	1 861	
	Serbia e Montenegro .	id.	1 073	
	Spagna	id.	540	
	Svizzera	id.	28 160	
	Turchia Europea . . .	id.	2 373	
	Egitto	id.	6 193	
	Tunisi	id.	288	
	Colonia Eritrea	id.	580	
Stati Uniti e Canada .	id.	1 154		
Brasile	id.	6 659		
Repubblica Argentina	id.	3 306		
		81 232		
Farinette	Austria-Ungheria . . .	Quint.	872	}
	Belgio	id.	56	
	Francia	id.	200	
	Germania	id.	96	
	Grecia	id.	676	
	Olanda	id.	342	
	Svizzera	id.	6 237	
	Turchia Europea . . .	id.	1 005	
	Turchia Asiatica . . .	id.	164	
	Egitto	id.	718	
	Tripoli	id.	97	
	Altre Contr. Africano.	id.	57	
			10 520	
Crusca e cruschello .	Austria-Ungheria . . .	Quint.	16 533	} 161 864
	Francia	id.	1 423	
	Svizzera	id.	2 089	
	Tunisi	id.	188	
		20 233		

Da riportare 11 252 447

Da riportare 18 620 701

TAVOLA XV.

IMPORTAZIONI ED ESPORTAZIONI TEMPORANEE NELL'ANNO 1895.

ENTRATA					USCITA									
MERCI	PAESI DI PROVENIENZA	UNITÀ	Quantità	Valore — Liro	MERCI	PAESI DI DESTINAZIONE	UNITÀ	Quantità	Valore — Liro					
a) Importazioni temporanee.														
Riporto					11 252 447	Riporto 18 620 701								
					Semolino	Austria-Ungheria . . .	Quint.	769	158 250					
						Francia	id.	89						
						Gran Bretagna	id.	160						
						Grecia	id.	1 400						
						Spagna	id.	99						
						Svizzera	id.	118						
						Turchia Europea	id.	367						
						Egitto	id.	441						
						Tunisi	id.	2 354						
						Tripoli	id.	205						
						Altre Contr. Africane.	id.	185						
						Brasile	id.	143						
								6 330						
					Farinette	Grecia	Quint.	1 904	43 792					
					Paste di frumento . . .	Austria-Ungheria . . .	Quint.	3 817	3 455 970					
						Belgio	id.	348						
						Danimarca	id.	1 320						
						Francia	id.	2 121						
						Germania	id.	3 441						
						Gibilterra	id.	337						
						Gran Bretagna	id.	14 303						
						Grecia	id.	368						
						Malta	id.	36						
						Olanda	id.	142						
						Portogallo	id.	118						
						Russia	id.	295						
						Spagna	id.	816						
						Svezia e Norvegia . . .	id.	549						
						Svizzera	id.	757						
						Turchia Europea	id.	958						
						Asia - Possed. Inglesi	id.	191						
						Egitto	id.	4 950						
						Tunisi	id.	602						
						Tripoli	id.	180						
						Algeria	id.	434						
						Colonia Eritrea	id.	1 993						
						Altre Contr. Africano	id.	54						
						Stati Uniti e Canada . .	id.	43 494						
						Stati dell'Amer. Centr.	id.	741						
						Brasile	id.	10 238						
						Repubblica Argentina	id.	3 420						
						Paraguay	id.	293						
						Uruguay	id.	2 226						
						Australia	id.	200						
								98 742						
					Granaglie (granturco) (per la macinazione).	Russia	Quint.	3 044	36 528	Farine	Francia	Quint.	2 623	55 020
					Cappelli di qualsiasi altra materia, e- sclusa la paglia ed esclusi quelli guar- niti da donna (per essere riparati).	Stati Uniti e Canada .	Centin.	51	17 850	Cappelli di qualsiasi altra materia, esclu- sa la paglia ed esclusi quelli guarniti da donna, riparati.	Stati Uniti e Canada .	Centin.	51	22 950
Totale					13 958 324	Totale					22 356 683			

TAVOLA XV.

IMPORTAZIONI ED ESPORTAZIONI TEMPORANEE NELL'ANNO 1895.

U S C I T A					E N T R A T A				
MERCI	PAESI DI DESTINAZIONE	UNITÀ	Quantità	Valore — Lire	MERCI	PAESI DI PROVENIENZA	UNITÀ	Quantità	Valore — Lire
b) Esportazioni temporanee.									
Seta tratta greggia addoppiata o torta (per essere tinta).	Francia	Quint.	753	7 912 900	Seta tratta tinta . . .	Francia	Quint.	1 544	12 447 000
	Germania	id.	665			Germania	id.	1 108	
	Svizzera	id.	75			Svizzera	id.	114	
			1 493					2 766	
Cascami di seta filati (per essere tinti).	Francia	Quint.	17	37 400	Cascami di seta filati, tinti.	Francia	Quint.	36	52 200
Tessuti serici (per essere tinti, fuorchè in nero, stampati, cilindri, ecc.).	Austria-Ungheria . . .	Chilogr.	50	958 870	Tessuti serici, tinti (fuorchè in nero), stampati, cilindri, apparecchiati o marzati, ecc.	Francia	Chilogr.	3 478	728 820
	Francia	id.	4 403			Germania	id.	2 336	
	Germania	id.	2 582			Svizzera	id.	6 333	
	Svizzera	id.	10 399					12 147	
			17 434						
Vetture da strade comuni (velocipedi) (per essere riparate).	Austria-Ungheria . . .	Numero	10	13 200	Vetture da strade comuni (velocipedi), riparate.	Austria-Ungheria . . .	Numero	8	8 800
	Francia	id.	3			Francia	id.	2	
	Germania	id.	3			Germania	id.	3	
	Gran Bretagna	id.	7			Gran Bretagna	id.	7	
	Svizzera	id.	10			Svizzera	id.	2	
			33					22	
Ghisa da fusione e da affinazione in pani e rottami di ferro (per essere ridotti in accette, aratri, asce, ecc.). (a)	Austria-Ungheria . . .	Quint.	128	1 024	Utensili, e strumenti usuali per arti e mestieri in ghisa ecc., comuni, in accette, aratri, asce, ecc. (a)	Austria-Ungheria . . .	Quint.	86	4 644
Macchine e parti staccate di macchine (per essere riparate).	Austria-Ungheria . . .	Quint.	29	73 060	Macchine e parti staccate di macchine, riparate.	Austria-Ungheria . . .	Quint.	12	95 340
	Belgio	id.	8			Belgio	id.	8	
	Francia	id.	7			Francia	id.	7	
	Germania	id.	26			Germania	id.	24	
	Gran Bretagna	id.	29			Gran Bretagna	id.	29	
	Svizzera	id.	238			Svizzera	id.	294	
			337					374	
Strumenti di ottica, di calcolo, di precisione, di osservazione, di chimica, di fisica, di chirurgia, ecc. (per essere riparati).	Austria-Ungheria . . .	Quint.	5	26 500	Strumenti di ottica, di calcolo, di precisione, di osservazione, di chimica, di fisica, di chirurgia, ecc., riparati.	Austria-Ungheria . . .	Quint.	5	16 500
	Germania	id.	5			Germania	id.	2	
	Svizzera	id.	4			Svizzera	id.	3	
			14					10	
Da riportare				9 023 554	Da riportare				13 353 304

(a) Vedi articolo addizionale del trattato di commercio con l'Austria-Ungheria.

TAVOLA XV.

IMPORTAZIONI ED ESPORTAZIONI TEMPORANEE NELL'ANNO 1895.

U S C I T A					E N T R A T A				
MERCI	PAESI DI DESTINAZIONE	UNITÀ	Quantità	Valore — Lire	MERCI	PAESI DI PROVENIENZA	UNITÀ	Quantità	Valore — Lire
b) Esportazioni temporanee.									
<i>Riporto</i>				9 023 554	<i>Riporto</i>				13 353 304
Orologi tascabili (per essere riparati).	Svizzera	Numero	503	5 582	Orologi tascabili, ri- parati.	Svizzera	Numero	383	3 830
Grano o frumento (per essere macinato).	Svizzera	Quint.	2 522	52 962	Farine.	Svizzera	Quint.	1 599	37 283
					Farinette	Svizzera	Quint.	22	
					Crusca e cruschello .	Svizzera	Quint.	516	
Granaglie (per essere macinate). (a)	Svizzera	Quint.	(a) 576	8 853	Farine.	Svizzera	Quint.	68	1 423
Totale				9 090 951	Totale				13 399 973

(a) Segala quintali 30; granturco quintali 546.

TAVOLA XVI.

COMMERCIO DI TRANSITO NEL 1895.

MERCÌ	PAESI DI PROVENIENZA	UNITÀ	ENTRATA			PAESI DI DESTINAZIONE	USCITA			VALORE	
			Quantità				Quantità			delle unità — Lire	delle quantità — Lire
			Via di terra	Via di mare	Totale		Via di terra	Via di mare	Totale		

CATEGORIA I. — SPIRITI, BEVANDE ED OLI.

Acque minerali, naturali o artificiali, e acque gassose.	Austria-Ungheria . . .	Quint.	1 511	9	1 520	Austria-Ungher'a . . .	41	...	41	65	106 015
	Francia	id.	50	...	50	Francia	1 377	...	1 377		
	Svizzera	id.	61	...	61	Svizzera	17	...	17		
						Asia - Possed. Inglesi	...	84	84		
						Repubblica Argentina	...	112	112		
			1 622	9	1 631		1 435	196	1 631		
Vino in botti o caratelli.	Austria-Ungheria . . .	Ettol.	9 738	1 212	10 950	Austria-Ungheria . . .	3 152	1 307	4 459	23	3 060 212
	Francia	id.	829	4	833	Francia	2 870	77	2 947		
	Grecia	id.	...	32 835	32 835	Svizzera	109 797	...	109 797		
	Spagna	id.	...	84 964	84 964	Stati Uniti e Canada	98	98		
	Svizzera	id.	104	...	104	Stati dell'Amor. Centr.	...	235	235		
	Turchia Europea . . .	id.	...	3 368	3 368	Brasile	528	528		
				10 671	122 383	133 054	Repubblica Argentina	...	14 307		
						Uruguay	683	683		
			106	97	203		85	118	203		
Vino in bottiglie . . .	Austria-Ungheria . . .	Centin.	16	18	34	Austria-Ungheria . . .	64	18	82	350	71 050
	Francia	id.	90	79	169	Francia	21	3	24		
						Asia - Possed. Inglesi.	...	15	15		
						Stati Uniti e Canada	19	19		
						Repubblica Argentina	...	24	24		
			106	97	203		85	118	203		
Birra in botti o caratelli.	Germania	Ettol.	2 817	...	2 817	Francia	2 817	...	2 817	40	112 680
Birra in bottiglie . . .	Francia	Centin.	41	...	41	Francia	149	5	154	75	34 875
	Germania	id.	424	...	424	Repubblica Argentina	...	311	311		
							149	316	465		
			465	...	465						
Spirito puro in botti o caratelli.	Austria-Ungheria . . .	Ettol.	460	78	538	Austria-Ungheria . . .	50	...	50	43	25 112
	Svizzera	id.	46	...	46	Grecia	460	460		
						Svizzera	46	...	46		
						Repubblica Argentina	...	28	28		
			506	78	584		96	488	584		

Da riportare

3 409 974

TAVOLA XVI.
COMMERCIO DI TRANSITO NEL 1895.

MERCÌ	PAESI DI PROVENIENZA	UNITÀ	ENTRATA			PAESI DI DESTINAZIONE	USCITA			VALORE	
			Quantità				Quantità			delle unità — Lire	delle quantità — Lire
			Via di terra	Via di mare	Totale		Via di terra	Via di mare	Totale		
<i>Riporto</i>											3 409 974
Spirito dolcificato o aromatizzato, compreso il rhum, l'acquavite, ecc., in botti o caratelli.	Austria-Ungheria . . .	Ettol.	607	...	607	Austria-Ungheria . . .	564	15	579	} 145	184 875
	Svizzera	id.	621	...	621	Germania	23	23		
	Turchia Asiatica . . .	id.	...	16	16	Svizzera	632	...	632		
	Stati Uniti e Canada .	id.	...	9	9	Repubblica Argentina	...	41	41		
	Repubblica Argentina	id.	...	22	22						
			1 228	47	1 275		1 196	79	1 275		
Spirito di qualsiasi sorta in bottiglie superiori a mezzo litro, ma non eccedenti il litro.	Austria-Ungheria . . .	Centin.	18	...	18	Austria-Ungheria . . .	31	...	31	} 233	17 009
	Francia	id.	19	27	46	Francia	7	...	7		
	Svizzera	id.	9	...	9	Altro Contr. Africane.	...	27	27		
				46	27	73	Repubblica Argentina.	...	8		
							38	35	73		
Cognac in botti o in caratelli.	Francia	Ettol.	66	12	78	Austria-Ungheria . . .	5	...	5	} 350	27 300
						Stati Uniti e Canada	22	22		
						Brasile	51	51		
			66	12	78		5	73	78		
Cognac in bottiglie superiori a mezzo litro ma non eccedenti il litro.	Francia	Centin.	21	3	24	Austria-Ungheria . . .	8	...	8	} 400	9 600
						Stati Uniti e Canada	16	16		
			21	3	24		8	16	24		
Olio d'oliva	Austria-Ungheria . . .	Quint.	85	103	188	Austria-Ungheria . . .	1 591	126	1 717	} 95	1 522 375
	Francia	id.	3 614	529	4 173	Belgio	301	301		
	Gran Bretagna	id.	...	860	860	Francia	1 507	243	1 750		
	Grecia	id.	...	3 499	3 499	Germania	39	388	427		
	Spagna	id.	...	188	188	Gran Bretagna	1 105	1 105		
	Turchia Europea . . .	id.	...	901	901	Grecia	85	85		
	Tunisi	id.	...	3 953	3 953	Olanda	636	636		
	Altre Contr. Africane.	id.	...	59	59	Portogallo	455	455		
	Stati Uniti e Canada .	id.	...	1 871	1 871	Spagna	283	283		
	Stati dell'Amer. Centr.	id.	...	70	70	Svezia e Norvegia	368	368		
	Perù	id.	...	38	38	Svizzera	1 777	...	1 777		
	Uruguay	id.	...	225	225	Asia - Possed. Inglesi	...	12	12		
						Stati Uniti e Canada	574	574		
						Brasile	464	464		
						Perù	214	214		
						Repubblica Argentina	...	74	74		
						Paraguay	3 389	3 389		
					Uruguay	1 765	1 765			
					Chili	629	629			
			3 729	12 296	16 025		4 914	11 111	16 025		

Da riportare

5 171 133

TAVOLA XVI.
COMMERCIO DI TRANSITO NEL 1895.

MERCÌ	PAESI DI PROVENIENZA	UNITÀ	ENTRATA			PAESI DI DESTINAZIONE	USCITA			VALORE	
			Quantità				Quantità			delle unità — Lire	delle quantità — Lire
			Via di terra	Via di mare	Totale		Via di terra	Via di mare	Totale		

Segue **CATEGORIA I. — SPIRITI, BEVANDE ED OLI.**

<i>Riparto</i>										5 171 133	
Olio di cotone	Francia	Quint.	...	285	265	Austria-Ungheria	369	...	369	} 65	1 002 040
	Gran Bretagna	id.	...	4 422	4 422	Francia	68	68		
	Grecia	id.	...	139	139	Gran Bretagna	1 222	1 222		
	Turchia Europea	id.	...	577	577	Rumenzia	38	38		
	Tunisi	id.	...	774	774	Svizzera	1 856	...	1 856		
	Stati Uniti e Canada	id.	...	8 940	8 940	Turchia Europea	384	384		
	Brasile	id.	...	144	144	Egitto	21	21		
	Uruguay	id.	...	135	135	Stati dell'Am. Centr.	132	132		
						Brasile	296	296		
						Perù	1 177	1 177		
					Repubblica Argentina	6 521	6 521			
					Uruguay	1 450	1 450			
					Chili	1 882	1 882			
							2 225	13 191	15 416		
Olio di pesce impuro	Gran Bretagna	Quint.	18	52	70	Austria-Ungheria	40	...	40	} 45	3 150
						Gran Bretagna	30	30		
							40	30	70		
Olio di lino	Gran Bretagna	Quint.	...	45	45	Austria-Ungheria	45	...	45	60	2 700
Olio di lino cotto	Gran Bretagna	Quint.	...	17	17	Svizzera	17	...	17	65	1 105
Oli fissi non nominati	Austria-Ungheria	Quint.	50	...	50	Austria-Ungheria	167	160	327	} 85	224 485
	Francia	id.	398	1 037	1 435	Germania	105	...	105		
	Gran Bretagna	id.	...	404	404	Svizzera	1 714	...	1 714		
	Tunisi	id.	...	12	12	Repubblica Argentina	27	27		
	Stati Uniti e Canada	id.	...	740	740	Uruguay	205	205		
						Chili	239	239		
						Altre Cont. dell'Am. M.	24	24		
							1 986	655	2 641		
Oli minerali, di resina e di catrame pesanti, d'ogni altra sorta.	Stati Uniti e Canada	Quint.	...	616	616	Svizzera	616	...	616	14	8 624
<i>Da riportare</i>										6 413 237	

TAVOLA XVI.

COMMERCIO DI TRANSITO NEL 1895.

MERCÌ	PAESI DI PROVENIENZA	UNITÀ	ENTRATA			PAESI DI DESTINAZIONE	USCITA			VALORE	
			Quantità				Quantità			delle unità — Lire	delle quantità — Lire
			Via di terra	Via di mare	Totale		Via di terra	Via di mare	Totale		

Segue **CATEGORIA I. — SPIRITI, BEVANDE ED OLI.**

<i>Riparto</i>										6 413 237	
Oliminerali, di resina e di catrame, altri (Petrolio).	Francia	Quint	337	487	824	Austria Ungheria . . .	1 920	10 475	12 395	} 17 50	3 649 520
	Gran Bretagna	id.	...	223	223	Francia	937	...	937		
	Russia	id.	...	8 718	8 718	Germania	33 289	...	33 289		
	Stati Uniti e Canada .	id.	...	198 779	198 779	Svizzera	152 315	...	152 315		
						Turchia Europea	1 162	1 162		
						Egitto	2 661	2 661		
						Tunisi	4 216	4 216		
						Tripoli	1 373	1 373		
						Colonia Eritrea	196	196		
			337	208 207	208 544		188 461	20 083	208 544		
Oli volatili od essenze di menta.	Germania	Chilogr.	...	271	271	Svizzera	427	...	427	40	17 080
	Gran Bretagna	id.	...	156	156						
			...	427	427		427	...	427		
Oli volatili od essenze non nominati.	Austria-Ungheria . . .	Chilogr.	150	...	150	Austria-Ungheria . . .	1 754	...	1 754	} 20	64 960
	Francia	id.	2 959	139	3 098	Francia	213	...	213		
						Altre Contr. Africane	...	135	135		
						Stati Uniti e Canada	1 146	1 146		
				3 109	139	3 248		1 967	1 281		
Lieviti	Austria-Ungheria . . .	Quint.	24	...	24	Austria-Ungheria . . .	24	...	24	100	2 400
Totale della I categoria										10 147 197	

CATEGORIA II. — GENERI COLONIALI, DROGHE E TABACCHI.

Caffè naturale	Austria-Ungheria . . .	Quint.	140	236	376	Austria-Ungheria . . .	146	2 907	3 053	} 240	3 531 600	
	Francia	id.	10	...	10	Francia	8	163	171			
	Gran Bretagna	id.	...	9 535	9 535	Gran Bretagna	93	93			
	Asia - Possed. Inglesi	id.	...	14	14	Grecia	215	215			
	Stati Uniti e Canada .	id.	...	1 811	1 811	Malta	163	163			
	Stati dell'Amer. Centr.	id.	...	1 018	1 018	Rumenia	1 690	1 690			
	Indie Occidentali . . .	id.	...	77	77	Svizzera	3 406	...	3 406			
	Brasile	id.	...	1 839	1 839	Turchia Europea	3 394	3 394			
	Altre Cont. dell'Am. M.	id.	...	35	35	Turchia Asiatica	847	847			
						Tunisi	1 188	1 188			
						Tripoli	495	495			
				150	14 565	14 715		3 560	11 155			14 715
	<i>Da riportare</i>											3 531 600

TAVOLA XVI.
COMMERCIO DI TRANSITO NEL 1895.

MERCÌ	PAESI DI PROVENIENZA	UNITÀ	ENTRATA			PAESI DI DESTINAZIONE	USCITA			VALORE	
			Quantità				Quantità			delle unità — Lire	delle quantità — Lire
			Via di terra	Via di mare	Totale		Via di terra	Via di mare	Totale		
<i>Riporto</i>											3 531 600
Cicoria macinata o anche solamente tostata.	Austria-Ungheria . . .	Quint.	54	...	54	Austria-Ungheria . . .	54	...	54	50	2 700
Zucchero di prima classe.	Austria-Ungheria . . .	Quint.	2 087	16	2 103	Austria-Ungheria . . .	937	...	937	36	101 592
	Francia	id.	159	40	199	Francia	560	...	560		
	Gran Bretagna	id.	...	77	77	Grecia	86	86		
	Egitto	id.	...	443	443	Svizzera	1 167	...	1 167		
				2 246	576	2 822	Tunisi	72		
							2 664	158	2 822		
Detto, di seconda classe.	Gran Bretagna	Quint.	...	777	777	Svizzera	838	...	838	27	22 626
	Indie Occidentali . . .	id.	...	61	61						
			...	838	838		838	...	838		
Confetti e conserve con zucchero o miele.	Austria-Ungheria . . .	Quint.	32	...	32	Austria-Ungheria . . .	45	...	45	160	13 440
	Francia	id.	30	5	35	Francia	8	...	8		
	Gran Bretagna	id.	...	17	17	Svizzera	20	...	20		
						Colonia Eritrea	11	11		
				62	22	84		73	11		
Latte condensato . . .	Germania	Quint.	146	...	146	Spagna	59	59	100	796 300
	Svizzera	id.	7 817	...	7 817	Turchia Europea	105	105		
						Asia - Possed. Inglesi	...	673	673		
						China	1 442	1 442		
						Stati Uniti e Canada	1 650	1 650		
						Repubblica Argentina	...	330	330		
						Australia	3 704	3 704		
			7 963	...	7 963		...	7 963			
Siroppi per bibite . . .	Austria-Ungheria . . .	Quint.	14	...	14	Austria-Ungheria . . .	14	...	14	120	17 640
	Francia	id.	133	...	133	Svizzera	133	...	133		
			147	...	147		147	...	147		
Cacao in grani	Francia	Quint.	...	88	88	Svizzera	1 072	...	1 072	200	226 000
	Gran Bretagna	id.	...	608	608	Repubblica Argentina	...	58	58		
	Asia - Possed. Inglesi	id.	...	27	27						
	Indie Occidentali . . .	id.	...	58	58						
	Brasile	id.	...	289	289						
				...	1 130	1 130		1 072	58		
<i>Da riportare</i>											4 711 898

TAVOLA XVI.
COMMERCIO DI TRANSITO NEL 1895.

MERCÌ	PAESI DI PROVENIENZA	UNITÀ	ENTRATA			PAESI DI DESTINAZIONE	USCITA			VALORE	
			Quantità				Quantità			delle unità — Lire	delle quantità — Lire
			Via di terra	Via di mare	Totale		Via di terra	Via di mare	Totale		
<i>Riporto</i>											4 711 898
Cioccolata	Svizzera	Quint.	14	...	14	Austria-Ungheria . . .	5	...	5	} 270	3 780
						Malta	9	9		
			14	...	14		5	9	14		
Cannella	Austria-Ungheria . . .	Quint.	...	69	69	Austria-Ungheria . . .	2	53	54	} 220	35 420
	Gran Bretagna	id.	...	32	82	Svizzera	21	...	21		
	Asia - Possed. Inglesi	id.	...	10	10	Tunisi	22	22		
						Tripoli	9	9		
						Repubblica Argentina	...	55	55		
			...	161	161		23	138	161		
Chiodi di garofani . .	Gran Bretagna	Quint.	...	79	79	Tripoli	37	37	} 100	7 900
						Repubblica Argentina	...	42	42		
			...	79	79		...	79	79		
Pepe e pimento . . .	Francia	Quint.	...	15	15	Austria-Ungheria . . .	4	36	40	} 85	370 260
	Gran Bretagna	id.	...	3 874	3 874	Francia	1 783	1 783		
	Olanda	id.	...	111	111	Malta	29	29		
	Stati dell'Amer. Centr.	id.	...	335	335	Rumenia	193	193		
	Indie Occidentali . . .	id.	...	21	21	Svizzera	63	...	63		
						Turchia Europea	471	471		
						Tunisi	460	460		
						Tripoli	59	59		
						Repubblica Argentina	...	995	995		
						Uruguay	263	263		
			...	4 356	4 356		67	4 289	4 356		
Thè	Gran Bretagna	Quint.	...	5	5	Francia	4	...	4	} 420	6 720
	Asia - Possed. Inglesi	id.	...	11	11	Svizzera	7	...	7		
			...	16	16	Uruguay	5	5		
			...	16	16		11	5	16		
Vainiglia	Gran Bretagna	Quint.	...	2	2	Repubblica Argentina	...	2	2	4 700	9 400
Noci moscade senza guscio.	Indie Occidentali . . .	Quint.	...	12	12	Repubblica Argentina	...	12	12	480	5 760
<i>Da riportare</i>											5 151 138

TAVOLA XVI.

COMMERCIO DI TRANSITO NEL 1895.

MERCÌ	PAESI DI PROVENIENZA	UNITÀ	ENTRATA			PAESI DI DESTINAZIONE	USCITA			VALORE	
			Quantità				Quantità			delle unità — Lire	delle quantità — Lire
			Via di terra	Via di mare	Totale		Via di terra	Via di mare	Totale		

Segue **CATEGORIA II.** — GENERI COLONIALI, DROGHE E TABACCHI.

		<i>Riparto</i>							5 151 138		
Spezie non nominate.	Austria-Ungheria . . .	Quint.	12	...	12	Francia	13	...	13	} 150	32 850
	Francia	id.	...	124	124	Repubblica Argentina	...	206	206		
	Gran Bretagna	id.	...	83	83						
				12	207	219		13	206		
Tabacco in foglie e in costole di foglie.	Francia	Quint.	...	249	249	Francia	533	533	} 150	502 950
	Stati Uniti e Canada . . .	id.	...	2 616	2 616	Germania	488	488		
	Repubblica Argentina	id.	...	488	488	Svizzera	2 332	2 332		
				...	3 353	3 353		...	3 353		
Tabacco in sigari Manilla, Avana, uso Avana e spagnolette.	Austria-Ungheria . . .	Chilogr.	206	...	206	Austria-Ungheria	176	176	} 25	34 650
	Francia	id.	...	50	50	Francia	77	99	176		
	Svizzera	id.	323	...	323	Germania	91	...	91		
	China	id.	...	556	556	Svizzera	307	...	307		
	Egitto	id.	...	130	130	Altre Contr. Africane	...	66	66		
	Stati Uniti e Canada . . .	id.	...	121	121	Stati Uniti e Canada	550	550		
				529	857	1 386		475	911		
Detto, fabbricato di qualsiasi altra qualità.	Svizzera	Chilogr.	6 482	...	6 482	Brasile	2 075	2 075	} 5.50	35 651
						Repubblica Argentina	...	2 303	2 303		
						Uruguay	2 104	2 104		
				6 482	...	6 482		...	6 482		
Totale della II categoria									5 757 239		

CATEGORIA III. — PRODOTTI CHIMICI, GENERI MEDICINALI, RESINE E PROFUMERIE.

Acido tartarico . . .	Francia	Quint.	5	...	5	Brasile	21	21	} 270	17 010
	Germania	id.	36	...	36	Repubblica Argentina	...	42	42		
	Gran Bretagna	id.	22	...	22						
				63	...	63		...	63		
Potassa e soda caustica impura.	Gran Bretagna	Quint.	...	130	130	Svizzera	130	...	130	22	2 860
Ossido di ferro, di piombo e di stagno.	Gran Bretagna	Quint.	6	79	85	Svizzera	85	...	85	35	2 975
<i>Da riportare</i>									22 845		

TAVOLA XVI.
COMMERCIO DI TRANSITO NEL 1895.

MERCÌ	PAESI DI PROVENIENZA	UNITÀ	ENTRATA			PAESI DI DESTINAZIONE	USCITA			VALORE	
			Quantità				Quantità			delle unità — Lire	delle quantità — Lire
			Via di terra	Via di mare	Totale		Via di terra	Via di mare	Totale		
<i>Riporto</i>											22 845
Acetato di allumina, di ferro, di piombo e di rame.	Stati Uniti e Canada.	Quint.	...	81	81	Svizzera	81	...	81	90	7 290
Carbonato di magne- sia.	Grecia	Quint.	...	245	245	Svizzera	245	...	245	70	17 150
Carbonato di soda . .	Francia	Quint.	126	...	126	Austria-Ungheria . . .	126	...	126	9	1 134
Solfato di rame, di zinco e solfato dop- pio di rame e di ferro.	Germania	Quint.	...	150	150	Austria-Ungheria . . .	366	...	366	40	24 010
	Gran Bretagna	id.	...	451	451	Svizzera	235	...	235		
				...	601	601		601	...		
Fiammiferi di legno .	Austria-Ungheria . . .	Quint.	33	...	33	Austria-Ungheria . . .	33	...	33	45	1 485
Fosforo bianco e rosso	Francia	Quint.	2	...	2	Austria-Ungheria . . .	2	...	2	590	1 180
Paraffina solida . . .	Austria-Ungheria . . .	Quint.	16	10	26	Austria-Ungheria . . .	26	...	26	65	1 630
Altri prodotti chi- mici non nominati .	Austria-Ungheria . . .	Quint.	94	...	94	Austria-Ungheria . . .	268	...	268	90	41 580
	Francia	id.	227	...	227	Francia	84	...	84		
	Gran Bretagna	id.	97	44	141	Gran Bretagna	62	62		
						Svizzera	14	...	14		
						Repubblica Argentina	...	34	34		
			418	44	462		366	96	462		
Erbe, fiori, foglie, li- cheni e radici non nominate, medici- nali.	Austria-Ungheria . . .	Quint.	103	...	103	Francia	103	...	103	250	25 750
Cassia e tamarindi na- turali.	Gran Bretagna	Quint.	...	61	61	Austria-Ungheria . . .	51	5	56	32	3 872
	Asia - Possed. Inglesi	id.	...	60	60	Svizzera	65	...	65		
				...	121	121		116	5		
<i>Da riportare</i>											148 016

TAVOLA XVI.
COMMERCIO DI TRANSITO NEL 1895.

MERCÌ	PAESI DI PROVENIENZA	UNITÀ	ENTRATA			PAESI DI DESTINAZIONE	USCITA			VALORE	
			Quantità				Quantità			delle unità — Lire	delle quantità — Lire
			Via di terra	Via di mare	Totale		Via di terra	Via di mare	Totale		
<i>Riparto</i>											148 016
Generi medicinali non nominati.	Austria-Ungheria . . .	Quint.	26	49	75	Austria-Ungheria . . .	79	151	233	} 180	} 244 080
	Francia	id.	13	230	243	Francia	32	...	32		
	Gran Bretagna	id.	...	882	882	Gran Bretagna	160	160		
	Svezia e Norvegia . . .	id.	...	55	55	Olanda	27	27		
	Stati Uniti e Canada . .	id.	...	101	101	Russia	53	53		
						Svizzera	57	...	57		
						Perù	52	52		
					Repubblica Argentina	...	742	742			
			39	1 317	1 356		168	1 188	1 356		
Medicamenti composti non nominati.	Francia	Quint.	6	...	6	Austria-Ungheria . . .	7	...	7	} 500	} 6 500
	Germania	id.	4	3	7	Australia	6	6		
				10	3	13		7	6		
Gomme, resine e gommeresine d'ogni altra sorta.	Asia - Possed. Inglesi	Quint.	...	19	19	Austria-Ungheria . . .	217	...	217	} 170	} 39 780
	Stati Uniti e Canada . .	id.	...	215	215	Perù	17	17		
				...	234	234		217	17		
Sapone comune	Austria-Ungheria . . .	Quint.	98	...	98	Austria-Ungheria . . .	99	...	99	} 50	} 19 250
	Francia	id.	186	101	287	Francia	179	...	179		
				284	101	385	Svizzera	107	...		
			284	101	385		385	...	385		
Sapone profumato . . .	Francia	Quint.	4	9	13	Svizzera	13	...	13	} 350	} 6 650
	Germania	id.	6	...	6	Tunisi	6	6		
				10	9	19		13	6		
Profumerie non alcoliche.	Austria-Ungheria . . .	Quint.	4	...	4	Austria-Ungheria . . .	21	...	21	} 600	} 21 000
	Francia	id.	31	...	31	Francia	6	...	6		
						Asia - Possed. Inglesi	...	8	8		
				35	...	35		27	8		
Totale della III categoria											485 276

TAVOLA XVI.
COMMERCIO DI TRANSITO NEL 1895.

MERCÌ	PAESI DI PROVENIENZA	UNITÀ	ENTRATA			PAESI DI DESTINAZIONE	USCITA			VALORE	
			Quantità				Quantità			delle unità — Lire	delle quantità — Lire
			Via di terra	Via di mare	Totale		Via di terra	Via di mare	Totale		

CATEGORIA IV. — COLORI E GENERI PER TINTA E PER CONCIA.

Legni, radiche, ecc., per tinta e per con- cia, non macinati.	Austria-Ungheria . . .	Quint.	132	25	157	Austria-Ungheria . . .	262	...	262	} 23	43 746
	Germania	id.	35	194	229	Germania	906	...	906		
	Turchia Europea . . .	id.	...	1 208	1 208	Svizzera	734	...	734		
	Turchia Asiatica . . .	id.	...	202	202						
	Brasile	id.	...	106	106						
			187	1 735	1 902		1 902	...	1 902		
Indaco	Gran Bretagna	Quint.	19	...	19	Gran Bretagna	19	19	} 1 200	64 800
	Stati dell'Amer. Centr.	id.	...	35	35	Spagna	35	35		
			19	35	54		...	54	54		
Colori derivati dal ca- trame ecc., in istato secco.	Germania	Quint.	950	...	950	Asia - Possed. Inglesi	...	950	950	630	646 000
Colori in mattonelle, in polvere, ecc.	Germania	Quint.	21	...	21	Uruguay	21	21	180	3 780
Vernice di qualsiasi altra sorta.	Francia	Quint.	8	...	8	Austria-Ungheria . . .	8	...	8	} 220	10 120
	Gran Bretagna	id.	21	10	31	Francia	21	21		
	Stati Uniti e Canadà .	id.	...	7	7	Svizzera	17	...	17		
			29	17	46		25	21	46		
Inchiostro di ogni sorta.	Germania	Quint.	30	...	30	Australia	30	30	70	2 100
Nero da scarpe in sca- tole.	Francia	Quint.	18	...	18	Austria-Ungheria . . .	18	...	18	77	1 314
Totale della IV categoria											771 860

CATEGORIA V. — CANAPA, LINO, JUTA ED ALTRI VEGETALI FILAMENTOSI, ESCLUSO IL COTONE.

Canapa greggia . . .	Germania	Quint.	...	206	206	Austria-Ungheria . . .	323	...	323	} 85	27 455
	Gran Bretagna	id.	...	117	117						
			...	323	323		323	...	323		
Cordami, cordicelle e spago, di grossezza superiore a due mil- limetri.	Francia	Quint.	...	44	44	Austria-Ungheria	44	44	} 80	12 800
	Gran Bretagna	id.	...	116	116	Tunisi	21	21		
						Repubblica Argentina	...	59	59		
						Uruguay	36	36		
			...	160	160		...	160	160		
Da riportare											40 255

TAVOLA XVI.

COMMERCIO DI TRANSITO NEL 1895.

MERCİ	PAESI DI PROVENIENZA	UNITÀ	ENTRATA			PAESI DI DESTINAZIONE	USCITA			VALORE	
			Quantità				Quantità			delle unità — Lire	delle quantità — Lire
			Via di terra	Via di mare	Totale		Via di terra	Via di mare	Totale		

Segue **CATEGORIA V. — CANAPA, LINO, JUTA ED ALTRI VEGETALI FILAMENTOSI, ESCLUSO IL COTONE.**

														40 255
		<i>Riporto</i>												
Filati di lino semplici, greggi - che misurano fino a 7000 metri per chilog.	Germania	Quint.	40	...	40	Spagna	40	40			185		7 400
Tessuti di juta greggi, lisci.	Asia - Possed. Inglesi	Quint.	...	341	341	Svizzera		341	...	341		80		27 280
Tessuti di lino lisciviati o imbianchiti - lisci.	Austria-Ungheria	Quint.	5	...	5	Austria-Ungheria	6	...	6	}	...	}	}	7 536
	Gran Bretagna	id.	...	11	11	Repubblica Argentina	...	10	10					
			5	11	16		6	10	16					
Tele di lino incerate .	Gran Bretagna	Quint.	...	9	9	Uruguay	9	9			330		2 970
Oggetti cuciti in sacchi, biancheria da letto e da tavola, asciugamani e simili	Austria-Ungheria	Quint.	15	4	19	Austria-Ungheria	4	5	9	}	}	}	}	19 000
	Francia	id.	38	4	42	Francia	51	2	53					
	Gran Bretagna	id.	...	12	12	Svizzera	12	...	12					
	Turchia Asiatica	id.	...	6	6	Egitto	21	21					
	Egitto	id.	...	16	16									
			53	42	95		67	28	95					
Oggetti cuciti, altri .	Austria-Ungheria	Quint.	81	...	81	Francia	3	...	3	}	}	}	}	61 560
						Svizzera	78	...	78					
			81	...	81		81	...	81			760		
														166 001

Totale della V categoria

166 001

CATEGORIA VI. — COTONE.

Cotone in bioccoli o in massa.	Francia	Quint.	...	135	135	Austria-Ungheria	2 934	...	2 934	}	}	}	}	8 264 610
	Svizzera	id.	56	...	56	Francia	56	56					
	Turchia Asiatica	id.	...	218	218	Germania	36 200	...	36 200					
	Asia - Possed. Inglesi	id.	...	6 017	6 017	Spagna	375	375					
	Egitto	id.	...	81 559	81 559	Svizzera	52 129	...	52 129					
	Stati Uniti e Canada .	id.	...	3 844	3 844	Asia - Possed. Inglesi	...	135	135					
				56	91 773	91 829		91 263	566					
Filati semplici, greggi	Austria-Ungheria	Quint.	17	...	17	Austria-Ungheria	17	...	17	}	}	}	}	13 578
	Germania	id.	56	...	56	Repubblica Argentina	...	56	56					
			73	...	73		17	56	73					
Filati semplici imbianchiti.	Austria-Ungheria	Quint.	18	...	18	Austria-Ungheria	18	...	18					3 528

Da riportare

8 281 716

TAVOLA XVI.
COMMERCIO DI TRANSITO NEL 1895.

MERCÌ	PAESI DI PROVENIENZA	UNITÀ	ENTRATA			PAESI DI DESTINAZIONE	USCITA			VALORE		
			Quantità				Quantità			delle unità — Lire	delle quantità — Lire	
			Via di terra	Via di mare	Totale		Via di terra	Via di mare	Totale			
<i>Riporto</i>											8 281 716	
Filati semplici, tinti.	Germania.	Quint.	11	...	11	Asia - Possed. Inglesi	...	149	149	}	...	57 942
	Svizzera	id.	250	...	250	Tunisi	11	11			
			281	...	281	Repubblica Argentina	...	101	101			
								261	261			
Tessuti lisci, greggi .	Francia.	Quint.	9	...	9	Austria-Ungheria . . .	16	...	16	}	...	4 541
	Gran Bretagna	id.	...	7	7							
			9	7	16		16	...	16			
Tessuti lisci, imbianchiti.	Francia.	Quint.	12	...	12	Austria-Ungheria . . .	12	4	16	}	...	20 837
	Gran Bretagna	id.	...	5	5	Stati Uniti e Canada	45	45			
	Svizzera	id.	50	...	50	Repubblica Argentina	...	6	6			
			62	5	67		12	55	67			
Tessuti lisci, a colori o tinti.	Austria-Ungheria . . .	Quint.	13	...	13	Austria-Ungheria . . .	15	...	15	}	...	230 124
	Francia.	id.	11	...	11	Francia.	9	...	9			
	Germania.	id.	170	...	170	Malta.	20	20			
	Svizzera	id.	410	...	410	Asia - Possed. Inglesi	...	365	365			
				604	...	604	Repubblica Argentina	...	195			
							24	580	604			
Tessuti lisci, stampati.	Austria-Ungheria . . .	Quint.	4	...	4	Austria-Ungheria . . .	7	...	7	}	...	410 480
	Francia.	id.	9	...	9	Francia.	10	...	10			
	Germania.	id.	...	62	62	Asia - Possed. Inglesi.	...	513	513			
	Gran Bretagna	id.	...	4	4	China.	79	79			
	Svizzera	id.	654	...	654	Repubblica Argentina	...	12	12			
				667	66	733	Australia	112			
							17	716	733			
Tessuti operati e damascati, greggi.	Austria-Ungheria . . .	Quint.	13	...	13	Austria-Ungheria . . .	13	...	13	...	4 225	
Tessuti ricamati a punto passato.	Germania.	Quint.	4	...	4	Stati Uniti e Canada	146	146	}	1 265	193 545
	Svizzera	id.	149	...	149	Repubblica Argentina	...	4	4			
				153	...	153	Australia	3			
							...	153	153			
Mussolo e tessuti a foggia di velo o graticolati, imbianchite	Svizzera	Quint.	4	...	4	Australia	4	4	1 005	4 020	
Velluti comuni e felpe, tinti.	Germania	Quint.	7	...	7	Repubblica Argentina	...	3	3	}	570	3 990
			7	...	7	Uruguay	4	4			
							...	7	7			
Totale della VI categoria											9 211 423	

TAVOLA XVI.

COMMERCIO DI TRANSITO NEL 1895.

MERCÌ	PAESI DI PROVENIENZA	UNITÀ	ENTRATA			PAESI DI DESTINAZIONE	USCITA			VALORE	
			Quantità				Quantità			delle unità — Lire	delle quantità — Lire
			Via di terra	Via di mare	Totale		Via di terra	Via di mare	Totale		
Lane naturali o sudicie.	Francia	Quint.	35	...	35	Austria-Ungheria . . .	1 536	...	1 536	} 125	2 026 125
	Asia - Possed. Inglesi.	id.	...	605	605	Francia	16	...	16		
	Repubblica Argentina	id.	...	13 371	13 371	Germania	11 257	...	11 257		
	Australia	id.	...	2 198	2 198	Svizzera	3 400	...	3 400		
				35	16 174	16 209			16 209		
Lane lavate	Austria-Ungheria . . .	Quint.	...	15	15	Svizzera	15	...	15	320	4 800
Crino arricciato . . .	Germania	Quint.	4	...	4	Austria-Ungheria . . .	4	...	4	500	2 000
Tessuti semplici, di lana scardassata - del peso di 300 grammi e meno per metro quadrato.	Austria-Ungheria . . .	Quint.	4	...	4	Austria-Ungheria . . .	4	...	4	760	3 040
Detti - del peso di più di 300 ma non più di 500 grammi per metro quadrato.	Germania	Quint.	6	...	6	Francia	3	...	3	} 650	6 120
	Gran Bretagna	id.	...	3	3	Germania	6	...	6		
				6	3	9			9		
Detti - del peso di più di 500 grammi per metro quadrato.	Francia	Quint.	8	...	8	Austria-Ungheria . . .	8	...	8	590	4 720
Tessuti semplici, di lana pettinata - del peso di 200 grammi e meno per metro quadrato.	Francia	Quint.	3	...	3	Francia	10	...	10	} 1 000	10 000
	Gran Bretagna	id.	...	7	7						
				3	7	10			10		
Detti - del peso di più di 200 ma non più di 500 grammi per metro quadrato.	Francia	Quint.	26	5	31	Austria-Ungheria . . .	22	...	22	} 840	52 920
	Germania	id.	25	...	25	Francia	8	...	8		
	Gran Bretagna	id.	...	7	7	Gran Bretagna	4	4		
						Tunisi	5	5		
						Repubblica Argentina	...	11	11		
						Uruguay	8	8		
						Australia	5	5		
			51	12	63		30	33	63		
Tessuti stampati di lana scardassata - del peso di più di 300 ma non più di 500 grammi per metro quadrato.	Francia	Quint.	16	...	16	Austria-Ungheria . . .	16	...	16	860	13 760

Da riportare

2 123 485

TAVOLA XVI.
COMMERCIO DI TRANSITO NEL 1895.

MERCÌ	PAESI DI PROVENIENZA	UNITÀ	ENTRATA			PAESI DI DESTINAZIONE	USCITA			VALORE	
			Quantità				Quantità			delle unità — Lire	delle quantità — Lire
			Via di terra	Via di mare	Totale		Via di terra	Via di mare	Totale		

Segue **CATEGORIA VII. — LANA, CRINO E PELI.**

												2 123 485	
		<i>Riporto</i>											
Tessuti di lana broccati.	Francia	Quint.	2	...	2	Austria-Ungheria . . .	2	...	2	1 160		2 320	
Feltri della grossezza di oltre tre millimetri - <i>altri</i> .	Francia	Quint.	14	...	14	Austria-Ungheria . . .	14	...	14	900		12 600	
Tessuti di crino per stacci.	Austria-Ungheria . . .	Quint.	4	...	4	Francia	4	...	4	900		3 600	
Maglie foggiate . . .	Germania	Quint.	2	...	2	Germania	2	...	2	1 540		3 080	
Coperte di lana e di borra di lana.	Francia	Quint.	5	...	5	Austria-Ungheria . . .	5	...	5	390		1 950	
Tappeti di lana e di borra di lana da pavimento.	Austria-Ungheria . . .	Quint.	5	...	5	Austria-Ungheria . . .	14	...	14	470		14 100	
	Francia	id.	18	...	18	Francia	16	...	16				
	Germania	id.	7	...	7								
			30	...	30		30	...	30				
Oggetti cuciti	Francia	Quint.	3	...	3	Svizzera	3	...	3	1 800		5 400	
												2 166 535	

CATEGORIA VIII. — SETA.

Seme di bachi da seta	Francia	Chilogr.	1 087	...	1 087	Austria-Ungheria . . .	1 087	...	1 087	250		271 750
Bozzoli (esclusi i doppioli).	Francia	Quint.	137	...	137	Austria-Ungheria . . .	8	...	8	1 100		269 500
	Svizzera	id.	14	...	14	Francia	14	...	14			
	Turchia Europea . . .	id.	...	94	94	Svizzera	223	...	223			
			151	94	265		245	...	245			
Seta tratta greggia semplice.	Austria-Ungheria . . .	Quint.	172	...	172	Francia	434	...	434	3 700		10 060 300
	Svizzera	id.	9	...	9	Svizzera	2 285	...	2 285			
	China	id.	...	2 538	2 538							
			181	2 538	2 719		2 719	...	2 719			
Seta tratta greggia addoppiata o torta.	Austria Ungheria . . .	Quint.	19	...	19	Francia	19	...	19	4 200		79 800
												10 681 350

Da riportare 10 681 350

TAVOLA XVI.

COMMERCIO DI TRANSITO NEL 1895.

MERCÌ	PAESI DI PROVENIENZA	UNITÀ	ENTRATA			PAESI DI DESTINAZIONE	USCITA			VALORE	
			Quantità				Quantità			delle unità — Lire	delle quantità — Lire
			Via di terra	Via di mare	Totale		Via di terra	Via di mare	Totale		

Segue CATEGORIA VIII. — SETA.

												10 681 350	
			<i>Riporto</i>										
Fili da cucire, su rocchetti.	Germania	Chilogr.	150	...	150	Asia - Possed. Inglesi.	...	150	150		45	6 750	
Cascami di seta: strusa, strazza di seta e di doppio, greggi.	Austria-Ungheria . . .	Quint.	19	...	19	Francia	19	...	19	} 550		816 200	
	Turchia Europea . . .	id.	...	17	17	Germania	1 448	...	1 448				
	China	id.	...	1 448	1 448	Svizzera	17	...	17				
			19	1 465	1 484		1 484	...	1 484				
Cascami di seta: altri greggi.	Austria-Ungheria . . .	Quint.	73	...	73	Francia	46	...	46	} 225		68 175	
	Turchia Europea . . .	id.	...	15	15	Germania	215	...	215				
	China	id.	...	215	215	Svizzera	42	...	42				
			73	230	303		303	...	303				
Cascami di seta pettinati.	China	Quint.	...	83	83	Germania	83	...	83	1 250	103 750		
Cascami di seta filati.	Austria-Ungheria . . .	Quint.	10	...	10	Austria-Ungheria . . .	10	...	10	} 1 450		143 550	
	Francia	id.	89	...	89	Francia	89	...	89				
			99	...	99		99	...	99				
Tessuti di seta o di filusella neri - <i>lisci</i> .	Francia	Chilogr.	335	...	335	Austria-Ungheria . . .	335	...	335	} 62		44 206	
	Svizzera	id.	378	...	378	China	178	178				
			713	...	713	Brasile	200	200				
							335	378	713				
Tessuti di seta o di filusella, colorati - <i>lisci</i> : altri.	Austria-Ungheria . . .	Chilogr.	230	...	230	Austria-Ungheria . . .	230	...	230	} 84		243 261	
	Francia	id.	111	...	111	Svizzera	234	...	234				
	Germania	id.	153	...	153	Asia - Possed. Inglesi	...	2 221	2 221				
	Svizzera	id.	2 402	...	2 402	Repubblica Argentina	...	211	211				
			2 896	...	2 896		464	2 432	2 896				
Tessuti di seta o di filusella, colorati - <i>operati</i> .	Francia	Chilogr.	68	...	68	Austria-Ungheria . . .	29	...	29	} 100		6 800	
						Francia	39	...	39				
							68	...	68				
Tessuti misti, neri - <i>lisci</i> .	Gran Bretagna	Chilogr.	162	...	162	Svizzera	162	...	162	28	4 536		
			<i>Da riportare</i>										12 118 581

TAVOLA XVI.
COMMERCIO DI TRANSITO NEL 1895.

MERCÌ	PAESI DI PROVENIENZA	UNITÀ	ENTRATA			PAESI DI DESTINAZIONE	USCITA			VALORE	
			Quantità				Quantità			delle unità — Lire	delle quantità — Lire
			Via di terra	Via di mare	Totale		Via di terra	Via di mare	Totale		

Segue **CATEGORIA VIII. — SETA.**

<i>Riporto</i>										12 118 581		
Tessuti misti, colorati - <i>lisci</i> .	Francia.	Chilogr.	285	...	285	Francia.	34	...	34	} 42	11 970	
							Asia - Possed. Inglesi.	...	195			195
							China.	56			56
					285		...	285	34			251
Nastri e galloni di seta o di filusella, misti	Svizzera.	Chilogr.	231	...	231	China.	231	231	36	8 316	
Pizzi e tulli lisci. . .	Francia.	Chilogr.	32	...	32	Austria-Ungheria. . .	32	...	32	100	3 200	
Pizzi e tulli operati .	Francia.	Chilogr.	222	...	222	Asia - Possed. Inglesi.	...	222	222	} 145	52 635	
							China.	141			141
					363		...	363	...			363
Oggetti cuciti. . . .	Francia.	Chilogr.	15	23	38	Svizzera.	15	...	15	} 145	5 510	
							Altre Contr. Africane	...	23			23
					15		23	38	15			23
Totale della VIII categoria										12 200 212		

CATEGORIA IX. — LEGNO E PAGLIA.

Carbone di legna . .	Francia.	Tonn.	39	...	39	Francia.	39	...	39	62	2 418	
Legno comune rozzo o semplicemente sgrassato con l'ascia	Austria-Ungheria. . .	Tonn.	39	...	39	Austria-Ungheria. . .	39	...	39	48	1 872	
Legno comune squadrato, segato per il lungo.	Austria-Ungheria. . .	Tonn.	41	...	41	Austria-Ungheria. . .	24	...	24	} 70	62 510	
							Francia.	869	...			869
					893		...	893	893			...
Botti nuove o vecchie con cerchi di legno.	Francia.	Ettol. di capac.	1 882	...	1 882	Austria-Ungheria. . .	1 882	...	1 882	5	9 410	
<i>Da riportare</i>										76 210		

TAVOLA XVI.
COMMERCIO DI TRANSITO NEL 1895.

MERCÌ	PAESI DI PROVENIENZA	UNITÀ	ENTRATA			PAESI DI DESTINAZIONE	USCITA			VALORE	
			Quantità				Quantità			delle unità — Lire	delle quantità — Lire
			Via di terra	Via di mare	Totale		Via di terra	Via di mare	Totale		

Segue **CATEGORIA IX. — LEGNO E PAGLIA.**

<i>Riporto</i>										76 210		
Botti nuove o vecchie con cerchi di ferro.	Austria-Ungheria . . .	Ettol. di capac. id.	4 138	1 116	5 254	Austria-Ungheria . . .	7 110	1 116	8 226	} 7	143 780	
	Francia	id.	4 254	...	4 254	Francia	1 282	1 941	3 223			
	Germania	id.	396	...	396	Grecia	2 263	2 263			
	Gran Bretagna	id.	...	662	662	Spagna	5 791	5 791			
	Grecia	id.	...	2 573	2 573	Svizzera	507	...	507			
	Svizzera	id.	5 902	...	5 902	Tunisi	530	530			
	Stati Uniti e Canada .	id.	...	1 499	1 499							
				14 690	5 850	20 540	8 899	11 641	20 540			
Mobili e pezzi finiti o greggi di essi, non imbottiti - altri di legno comune.	Austria-Ungheria . . .	Quint.	18	...	18	Austria-Ungheria . . .	96	...	96	} 150	16 800	
	Francia	id.	94	...	94	Francia	16	...	16			
			112	...	112		112	...	112			
Detti, non imbottiti - di legnoda ebanisti, impiallacciati, inta- gliati o intarsiati.	Francia	Quint.	40	...	40	Austria-Ungheria . . .	5	...	5	} 550	21 750	
	Germania	id.	5	...	5	Germania	5	...	5			
				45	...	45	Repubblica Argentina	...	35			35
				45	...	45		10	35			45
Detti, imbottiti - di legno comune.	Francia	Quint.	18	...	18	Austria-Ungheria . . .	17	...	17	} 320	8 640	
	Germania	id.	9	...	9	Francia	10	...	10			
			27	...	27		27	...	27			
Cornici o liste di le- gno per cornici, altre.	Austria-Ungheria . . .	Quint.	9	...	9	Austria-Ungheria . . .	16	...	16	} 270	4 320	
	Francia	id.	7	...	7							
			16	...	16		16	...	16			
Sughero lavorato . . .	Francia	Quint.	3	11	14	Svizzera	14	...	14	} 280	3 920	
Utensili e lavori di- versi di legno co- mune, greggi.	Austria-Ungheria . . .	Quint.	39	...	39	Austria-Ungheria . . .	39	...	39	} 50	1 950	
Utensili e lavori di- versi di legno co- mune, puliti o di- pinti: altri.	Austria-Ungheria . . .	Quint.	75	...	75	Austria-Ungheria . . .	78	...	78	} 90	9 540	
	Francia	id.	21	10	31	Svizzera	28	...	28			
				96	10	106		106	...			106
Mercerie comuni di legno.	Francia	Quint.	10	...	10	Austria-Ungheria . . .	10	...	10	} 300	3 000	
<i>Da riportare</i>										292 910		

TAVOLA XVI.
COMMERCIO DI TRANSITO NEL 1895.

MERCÌ	PAESI DI PROVENIENZA	UNITÀ	ENTRATA			PAESI DI DESTINAZIONE	USCITA			VALORE	
			Quantità				Quantità			delle unità — Lire	delle quantità — Lire
			Via di terra	Via di mare	Totale		Via di terra	Via di mare	Totale		
Segue CATEGORIA IX. — LEGNO E PAGLIA.											
											292 910
	<i>Riporto</i>										
Carri da strade comuni.	Austria-Ungheria . . .	Numero	592	...	592	Austria-Ungheria . . .	592	...	592	} 320	554 080
	Francia	id.	202	...	202	Francia	202	...	202		
			794	...	794		794	...	794		
Vetture da strade comuni con non più di due ruote.	Austria-Ungheria . . .	Numero	17	...	17	Austria-Ungheria . . .	16	...	16	} 400	35 600
	Francia	id.	21	...	21	Francia	26	...	26		
	Germania	id.	12	4	16	Germania	6	...	6		
	Gran Bretagna	id.	16	9	25	Gran Bretagna	7	4	11		
	Svizzera	id.	10	...	10	Svizzera	30	...	30		
			76	13	89		85	4	89		
Dette, con più di due ruote e non più di cinque molle.	Austria-Ungheria . . .	Numero	3	...	3	Austria-Ungheria . . .	3	...	3	} 1 200	140 400
	Francia	id.	86	...	86	Francia	63	...	63		
	Svizzera	id.	28	...	28	Svizzera	51	...	51		
			117	...	117		117	...	117		
Dette, con più di due ruote e di cinque molle.	Francia	Numero	2	...	2	Austria-Ungheria . . .	2	...	2	} 2 400	14 400
	Svizzera	id.	4	...	4	Francia	4	...	4		
			6	...	6		6	...	6		
Lavori da panierai e da stioiaio, grossolani.	Francia	Quint.	14	4	18	Uruguay	18	18	120	2 160
Treccie di scorza, di sparto, ecc., per cappelli.	Asia - Possed. Inglesi.	Quint.	...	26	26	Svizzera	316	...	316	380	120 080
	China	id.	...	240	240						
	Giappone	id.	...	50	50						
			...	316	316		316	...	316		
Cordami di sparto, tiglio e simili.	Turchia Europea . . .	Quint.	...	327	327	Svizzera	327	...	327	65	21 255
Cappelli di paglia, eccetto quelli guerniti da donna.	Austria-Ungheria . . .	Centin.	17	...	17	Austria-Ungheria . . .	18	...	18	} 120	5 280
	Francia	id.	27	...	27	Francia	26	...	26		
			44	...	44		44	...	44		
Totale della IX categoria											
											886 185

TAVOLA XVI.

COMMERCIO DI TRANSITO NEL 1895.

MERCÌ	PAESI DI PROVENIENZA	UNITÀ	ENTRATA			PAESI DI DESTINAZIONE	USCITA			VALORE	
			Quantità				Quantità			delle unità — Lire	delle quantità — Lire
			Via di terra	Via di mare	Totale		Via di terra	Via di mare	Totale		

CATEGORIA X. — CARTA E LIBRI.

Stracci misti.	Austria-Ungheria . . .	Quint.	72	...	72	Austria-Ungheria . . .	72	...	72	15	1 080	
Pasta di legno, altra in istato secco.	Austria-Ungheria . . .	Quint.	301	100	401	Francia.	300	...	300	16	6 416	
			301	100	401	Svizzera	101	...	101			
			301	100	401		401	...	401			
Carta bianca o tinta in pasta, d'ogniqua- lità.	Germania.	Quint.	34	2	36	Egitto.	36	36	75	2 700	
Carta colorita, dorata odipinta e da parati.	Francia.	Quint.	23	...	23	Austria-Ungheria . . .	36	...	36	160	5 760	
	Germania.	id.	13	...	13		36	...	36			
			36	...	36			36	...			36
Carta da involti gros- sa, ruvida, non tinta nè cilindrata.	Austria-Ungheria . . .	Quint.	65	...	65	Austria-Ungheria . . .	65	...	65	20	2 360	
	Germania.	id.	53	...	53	Australia	53	53			
			118	...	118		65	53	118			
Stampe, litografie e cartelli.	Austria-Ungheria . . .	Quint.	3	...	3	Austria-Ungheria . . .	7	...	7	1 000	10 000	
	Francia.	id.	5	...	5	Francia.	3	...	3			
	Germania.	id.	2	...	2							
			10	...	10		10	...	10			
Cartoni ordinari . . .	Germania.	Quint.	101	...	101	Spagna	101	101	20	2 020	
Lavori di carta e di cartone.	Francia.	Quint.	8	...	8	Austria-Ungheria . . .	8	...	8	500	4 000	
Libri e musica stam- pati in altre lingue - sciolti o semplice- mente legati.	Austria-Ungheria . . .	Quint.	5	...	5	Francia.	5	...	5	430	2 150	
Libri stampati - legati in qualsiasi modo.	Austria-Ungheria . . .	Quint.	4	...	4	Austria-Ungheria . . .	11	...	11	550	6 050	
	Francia.	id.	4	...	4							
	Repubblica Argentina.	id.	...	3	3							
			8	3	11			11	...			11
Totale della X categoria.											42 536	

TAVOLA XVI.

COMMERCIO DI TRANSITO NEL 1895.

MERCÌ	PAESI DI PROVENIENZA	UNITÀ	ENTRATA			PAESI DI DESTINAZIONE	USCITA			VALORE	
			Quantità				Quantità			delle unità — Lire	delle quantità — Lire
			Via di terra	Via di mare	Totale		Via di terra	Via di mare	Totale		
CATEGORIA XI. — PELLI.											
Pelli crude, fresche o secche, non buone da pellicceria - di buoi e vacche.	Austria-Ungheria . . .	Quint.	9	...	9	Austria-Ungheria . . .	33	373	406	190	195 700
	Belgio	id.	...	45	45	Belgio	123	123		
	Francia	id.	62	...	62	Francia	42	42		
	Gran Bretagna	id.	...	19	19	Grecia	24	24		
	Asia - Possed. Inglesi.	id.	...	11	11	Rumenia	200	200		
	Stati Uniti e Canada .	id.	...	28	28	Svizzera	62	...	62		
	Repubblica Argentina.	id.	...	555	555	Stati Uniti o Canada	125	125		
	Uruguay	id.	...	101	101	Perù	48	48		
	Australia	id.	...	200	200						
			71	959	1 030	95	935	1 030			
Dette - di agnelli. . .	Austria-Ungheria . . .	Quint.	143	...	143	Francia	143	...	143	470	67 210
Pelli crude, fresche o secche, non buone da pellicceria - di capretti.	Austria-Ungheria . . .	Quint.	1 403	...	1 403	Francia	1 403	...	1 403	700	982 100
Pelli conciate col pelo - comuni.	Francia	Quint.	7	...	7	Austria-Ungheria . . .	7	...	7	550	3 850
Pelli conciate senza pelo - rifinite da suola.	Austria-Ungheria . . .	Quint.	38	...	38	Austria-Ungheria . . .	39	...	39	295	14 455
	Francia	id.	11	...	11	Francia	10	...	10		
				49	...	49		49	...		
Dette - rifinite, altre .	Austria-Ungheria . . .	Quint.	17	...	17	Austria-Ungheria . . .	20	...	20	685	45 210
	Francia	id.	9	...	9	Francia	5	...	5		
	Germania	id.	8	...	8	Malta	4	4		
	Repubblica Argentina	id.	...	32	32	Svizzera	33	...	33		
				34	32	66	Brasile	4		
						58	8	66			
Fornimenti da tiro, semplici od ornati.	Francia	Quint.	46	...	46	Francia	45	...	45	1 200	62 400
	Svizzera	id.	6	...	6	Svizzera	7	...	7		
			52	...	52		52	...	52		
Calzature d'ogni altra sorta.	Germania	Cento paia	148	...	148	Asia - Possed. Inglesi.	...	106	106	900	293 400
	Svizzera	id.	178	...	178	Repubblica Argentina	...	147	147		
				326	...	326	Australia	73		
							...	326	326		
Lavori di pelli conce senza pelo, non nominati.	Francia	Quint.	3	...	3	Austria-Ungheria . . .	3	...	3	650	1 950
Totale della XI categoria											1 666 275

TAVOLA XVI.
COMMERCIO DI TRANSITO NEL 1895.

MERCÌ	PAESI DI PROVENIENZA	UNITÀ	ENTRATA			PAESI DI DESTINAZIONE	USCITA			VALORE	
			Quantità				Quantità			delle unità — Lire	delle quantità — Lire
			Via di terra	Via di mare	Totale		Via di terra	Via di mare	Totale		
Ghisa da affinazione e da fusione in pani.	Gran Bretagna	Quint.	...	541	541	Austria-Ungheria	241	241	8 00	4 328
			...	541	541	Svizzera	300	...	300		
Ghisa lavorata in getti greggi - in altri oggetti.	Germania	Quint.	347	...	347	Svizzera	347	...	347	18 00	6 246
		
Ghisa lavorata in getti piallati o torniti od in altro modo lavorati - in altri oggetti.	Austria-Ungheria	Quint.	326	...	326	Francia	335	...	335	37 00	13 801
	Gran Bretagna	id.	9	38	47	Turchia Europea	38	38		
	335	38	373	...	335	38	373		
Ghisa lavorata con guarnizioni d'altro metallo in oggetti per mobili.	Germania	Quint.	78	...	78	Svizzera	78	...	78	80 00	6 210
Ferro e acciaio laminato o battuto in verghe, spranghe o barresagomate - non aventi in sezione alcun diametro o lato di 7 millimetri o meno.	Francia	Quint.	114	...	114	Austria-Ungheria	112	...	112	15 50	7 502
	Germania	id.	288	...	288	Svizzera	372	...	372		
	Svezia e Norvegia	id.	...	82	82		
	402	82	484	...	484	...	484		
Detti - aventi in sezione uno o più lati o diametri di 7 millimetri o meno, ma più di 5 millimetri.	Germania	Quint.	239	...	239	Svizzera	239	...	239	17 00	4 063
Ferro e acciaio in lamiera - di meno di 4 millimetri e più di millimetri 1 e mezzo.	Germania	Quint.	183	...	183	Svizzera	183	...	183	22 00	4 026
Ferro e acciaio in tubi - di lamiera della grossezza di meno di 4 millimetri e più di millimetri 1 e mezzo.	Germania	Quint.	26	53	79	Repubblica Argentina.	...	79	79	32 00	2 528
Rotaie per ferrovie	Germania	Quint.	1 378	...	1 378	Svizzera	1 378	...	1 378	12 50	17 225
<i>Da riportare</i>											65 959

TAVOLA XVI.
COMMERCIO DI TRANSITO NEL 1895.

MERCÌ	PAESI DI PROVENIENZA	UNITÀ	ENTRATA			PAESI DI DESTINAZIONE	USCITA			VALORE	
			Quantità				Quantità			delle unità — Lire	delle quantità — Lire
			Via di terra	Via di mare	Totale		Via di terra	Via di mare	Totale		

Segue **CATEGORIA XII.** — MINERALI, METALLI E LORO LAVORI.

<i>Riporto</i>											65 959
Ferro e acciaio di seconda fabbricazione in lavori fatti principalmente con ferri od acciai grossi - in oggetti piallati, limati, torniti, bucati, ecc., su tutta o larga parte della loro superficie.	Austria-Ungheria . . .	Quint.	384	...	384	Austria-Ungheria . . .	56	32	88	} 44	34 276
	Francia	id.	36	22	58	Francia	364	...	364		
	Germania	id.	272	...	272	Svizzera	273	...	273		
	Gran Bretagna	id.	...	65	65	Colonia Eritrea	23	23		
						Repubblica Argentina.	...	31	31		
			692	87	779		693	86	779		
Ferro e acciaio di seconda fabbricazione in lavori fatti principalmente con ferri od acciai piccoli - in oggetti piallati, limati, torniti, bucati, ecc., su tutta o larga parte della loro superficie; stagnati, piombati, zincati, verniciati.	Austria-Ungheria . . .	Quint.	99	...	66	Austria-Ungheria . . .	84	...	84	} 75	30 300
	Francia	id.	112	17	129	Francia	100	...	100		
	Germania	id.	186	23	209	Spagna	117	117		
						Svizzera	57	...	57		
						Egitto	15	15		
						Colonia Eritrea	17	17		
						Uruguay	14	14		
			364	40	404		241	163	404		
Detti - in oggetti ossidati, smaltati, nichelati, ecc.	Germania	Quint.	387	...	387	Austria-Ungheria . . .	11	...	11	} 100	38 700
						Spagna	376	376		
			387	...	387		11	376	387		
Lamiere di ferro ricoperte di zinco, di piombo o galvanizzate, in lavori diversi semplici - di lamiera di grossezza di millimetri 1 e mezzo e meno.	Gran Bretagna	Quint.	...	39	39	Svizzera	39	...	39	} 45	1 755
Lamiere di ferro ricoperte di stagno, di rame od anche ossidate, semplici - della grossezza di millimetri 1 e mezzo e meno.	Gran Bretagna	Quint.	...	1 776	1 776	Spagna	160	160	} 48	85 248
						Svizzera	1 616	...	1 616		
				...	1 776	1 776		1 616	160		

Da riportare

256 238

TAVOLA XVI.
COMMERCIO DI TRANSITO NEL 1895.

MERCÌ	PAESI DI PROVENIENZA	UNITÀ	ENTRATA			PAESI DI DESTINAZIONE	USCITA			VALORE	
			Quantità				Quantità			delle unità — Lire	delle quantità — Lire
			Via di terra	Via di mare	Totale		Via di terra	Via di mare	Totale		

Segue **CATEGORIA XII. — MINERALI, METALLI E LORO LAVORI.**

<i>Riporto</i>										256 238	
Lamiere di ferro ricoperte di stagno, di rame od anche ossidate, in lavori diversi semplici - di lamiera di grossezza di millimetri 1 e mezzo e meno.	Francia	Quint.	16	10	26	Austria-Ungheria . . .	78	...	78	73	5 694
	Gran Bretagna	id.	...	52	52						
				16	62	78		78	...		
Utensili e strumenti usuali per arti e mestieri in ghisa, ferro od acciaio, fini - binde, bilancie a bilico, brunitoi, bulini, cacciaviti, compositori, copialettere, cesoie, falci, falciuole, forbici, ecc.	Austria-Ungheria . . .	Quint.	22	...	22	Austria-Ungheria . . .	22	...	22	90	3 780
	Germania	id.	20	...	20	Svizzera	20	...	20		
				42	...	42		42	...		
Rame, ottone e bronzo in pani, rosette, limature e rottami.	Belgio	Quint.	...	25	25	Austria-Ungheria . . .	54	...	54	114	32 148
	Gran Bretagna	id.	...	60	60	Germania	197	197		
	Spagna	id.	...	197	197	Gran Bretagna	31	31		
			...	282	282		54	228	282		
Rame, ottone e bronzo in spranghe, in fogli, in lamine.	Austria-Ungheria . . .	Quint.	1	46	47	Austria-Ungheria . . .	1	46	47	146	28 908
	Belgio	id.	...	16	16	Germania	19	19		
	Germania	id.	...	70	70	Gran Bretagna	16	16		
	Gran Bretagna	id.	...	65	65	Grecia	52	52		
				1	197	198	Egitto	64		
			1	197	198		1	197	198		
Rame, ottone e bronzo in lavori ornamentali non dorati, nè argentati.	Francia	Quint.	16	...	16	Austria-Ungheria . . .	16	...	16	266	4 256
Rame, ottone e bronzo tirati al maglio in lavori greggi.	Germania	Quint.	26	...	26	Germania	26	26	188	4 888
Rame, ottone e bronzo in lavori non nominati.	Austria-Ungheria . . .	Quint.	57	...	57	Austria-Ungheria . . .	20	...	20	246	18 696
	Francia	id.	16	3	19	Francia	53	3	56		
				73	3	76		73	3		
Piombo battuto in fogli e in tubi.	Francia	Quint.	73	...	73	Svizzera	73	...	73	32	2 336

Da riportare

TAVOLA XVI.

COMMERCIO DI TRANSITO NEL 1895.

MERCÌ	PAESI DI PROVENIENZA	UNITÀ	ENTRATA			PAESI DI DESTINAZIONE	USCITA			VALORE	
			Quantità				Quantità			delle unità — Lire	delle quantità — Lire
			Via di terra	Via di mare	Totale		Via di terra	Via di mare	Totale		
<i>Riporto</i>											356 944
Zinco in lamiera o in fogli.	Gran Bretagna	Quint.	...	60	60	Gran Bretagna	60	60	50	3 000
Metalli e leghe metalliche in lavori di qualsiasi sorta.	Germania	Quint.	..	8	8	Altre Contr. Africano	...	8	8	260	2 080
Pistole e rivoltelle .	Austria-Ungheria . . .	Cento	...	16	16	Belgio	16	16	1 000	16 000
Macchine a vapore fisse senza caldaie.	Germania	Quint.	74	...	74	Turchia Europea	74	74	105	7 770
Macchine da cucire senza sostegni.	Austria-Ungheria . . .	Quint.	8	...	8	Francia	8	...	8	270	2 160
Macchine non nominate.	Francia	Quint.	89	...	89	Austria-Ungheria . . .	95	...	95	110	51 480
	Germania	id.	81	...	81	Francia	13	...	13		
	Gran Bretagna	id.	...	284	284	Svizzera	292	...	292		
	Svizzera	id.	14	...	14	Repubblica Argentina	...	68	68		
				184	284	468		400	68		
Parti staccate di altre macchine.	Austria-Ungheria . . .	Quint.	15	...	15	Austria-Ungheria . . .	87	...	87	120	17 520
	Francia	id.	36	...	36	Francia	26	...	26		
	Germania	id.	36	...	36	Uruguay	33	33		
	Gran Bretagna	id.	...	26	26						
	Svizzera	id.	33	...	33						
			120	26	146		113	33	146		
Apparecchi di rame o di altri materiali per riscaldare, raffinare, distillare, ecc.	Germania	Quint.	7	...	7	Svizzera	329	...	329	260	85 540
	Stati Uniti e Canada .	id.	...	322	322						
				7	322	329		329	...	329	
Strumenti ottici di misura, di osservazione, forniti di cannocchiali o microscopi o di circoli graduati, ecc., e costruiti in rame, bronzo, ottone, acciaio: <i>cannocchiali terrestri, monocoli e binocoli, lenti sciolte o chiuse in armatura.</i>	Francia	Quint.	3	...	3	Austria-Ungheria . . .	3	...	3	3 000	9 000

Da riportare 551 494

TAVOLA XVI.
COMMERCIO DI TRANSITO NEL 1895.

MERCÌ	PAESI DI PROVENIENZA	UNITÀ	ENTRATA			PAESI DI DESTINAZIONE	USCITA			VALORE	
			Quantità				Quantità			delle unità — Lire	delle quantità — Lire
			Via di terra	Via di mare	Totale		Via di terra	Via di mare	Totale		

Segue **CATEGORIA XII.** — MINERALI, METALLI E LORO LAVORI.

											551 494
Strumenti ed apparecchi di fisica, chimica, meccanica, costruiti in bronzo, ottone, acciaio, non muniti di alcun istrumento ottico, nè di circoli od aste graduate.	Francia	Quint.	2	...	2	Austria-Ungheria . . .	2	...	2	1 500	3 000
Veicoli da ferrovia: carrozze di 1ª classe.	Francia	Quint.	65	...	65	Austria-Ungheria . . .	65	...	65	140	9 100
Oreficeria e vasellame d'oro.	Francia	Ettogr.	25	...	25	Austria-Ungheria . . .	25	...	25	350	8 750
Lavori d'argento, anche dorato, o argenteria.	Austria-Ungheria . . .	Chilogr.	158	...	158	Austria-Ungheria . . .	207	...	207	} 250	147 250
	Francia	id.	233	...	233	Francia	167	...	167		
	Germania	id.	28	...	28	Grecia	18	18		
	Gran Bretagna	id.	...	170	170	Spagna	170	170		
			419	170	589	Asia - Possed. Inglesi	...	27	27		
			374	215	589						
Gioielli d'oro: altri . . .	Francia	Ettogr.	24	...	24	Austria-Ungheria . . .	4	...	4	} 350	11 900
	Svizzera	id.	10	...	10	Colonia Eritrea	10	10		
			34	...	34	Altre Contr. Africane.	...	20	20		
			4	30	34		4	30	34		
Orologi da tasca in casse di qualsiasi altro metallo.	Francia	Numero	252	...	252	Turchia Europea	252	252	} 10	10 960
	Svizzera	id.	844	...	844	Asia - Possed. Inglesi	...	544	544		
			1 096	...	1 096	Australia	300	300		
			...	1 096	1 096		...	1 096	1 096		
Fornimenti di orologeria.	Germania	Quint.	2	...	2	China	2	2	3 400	6 800
Totale della XII categoria.										749 254	

TAVOLA XVI.
COMMERCIO DI TRANSITO NEL 1895.

MERCÌ	PAESI DI PROVENIENZA	UNITÀ	ENTRATA			PAESI DI DESTINAZIONE	USCITA			VALORE	
			Quantità				Quantità			delle unità — Lire	delle quantità — Lire
			Via di terra	Via di mare	Totale		Via di terra	Via di mare	Totale		
CATEGORIA XIII. — PIETRE, TERRE, VASELLAMI, VETRI E CRISTALLI.											
Marmo ed alabastro in altro modo lavora- rati.	Francia	Quint.	107	...	107	Austria-Ungheria . . .	105	...	105	} 45	11 070
	Svizzera	id.	139	...	139	Svizzera	97	...	97		
						China	44	44		
							202	44	246		
Terre colorate (boli, ocre e terre sigillate, naturali o artificiali).	Grecia	Quint.	...	249	249	Belgio	127	127	} 12	32 832
	Turchia Asiatica . . .	id.	...	2 487	2 487	Germania	229	107	336		
						Olanda	124	124		
						Russia	698	698		
						Svizzera	496	...	496		
						Stati Uniti e Canada	955	955		
				...	2 736	2 736		725	2 011		
Cementi e calce idrau- lica.	Francia	Tonn.	91	...	91	Francia	51	...	51	} 45	22 095
	Svizzera	id.	400	...	400	Svizzera	440	...	440		
							491	...	491		
Laterizi: embrici alla foggia marsigliese e mattoni forati.	Francia	Tonn.	65	...	65	Francia	65	...	65	40	2 600
Zolfo greggio o raffi- nato.	Francia	Quint.	168	...	168	Francia	168	...	168	6.50	1 092
Terre cotte d'uso co- mune.	Francia	Quint.	267	109	376	Francia	267	...	267	} 15	10 380
	Germania	id.	316	...	316	Svizzera	316	...	316		
						Repubblica Argentina	...	109	109		
				583	109	692		583	109		
Dette - altre	Austria-Ungheria . . .	Quint.	54	...	54	Austria-Ungheria . . .	478	...	478	} 30	16 050
	Francia	id.	481	...	481	Francia	57	57		
							478	57	535		
Maioliche o lavori di pasta colorata, ecc.: ambrogette anche dipinte a più colori e <i>grès</i> ordinari.	Germania	Quint.	117	...	117	Svizzera	117	...	117	20	2 340
											98 459

Da riportare

98 459

TAVOLA XVI.
COMMERCIO DI TRANSITO NEL 1895.

MERCÌ	PAESI DI PROVENIENZA	UNITÀ	ENTRATA			PAESI DI DESTINAZIONE	USCITA			VALORE	
			Quantità				Quantità			dello unità — Lire	dello quantità — Lire
			Via di terra	Via di mare	Totale		Via di terra	Via di mare	Totale		

Segue **CATEGORIA XIII.** — PIETRE, TERRE, VASELLAMI, VETRI E CRISTALLI.

<i>Riporto</i>											98 459
Terraglie o lavori di pastabianca: variamente colorati o dipinti, dorati o altrimenti decorati.	Francia	Quint.	65	2	67	Austria-Ungheria . . .	18	...	18	} 100	6 700
						Francia	38	...	38		
						Repubblica Argentina.	...	11	11		
				65	2	67		56	11	67	
Porcellane colorate, dorate o altrimenti decorate.	Austria-Ungheria . . .	Quint.	9	...	9	Austria-Ungheria . . .	30	...	30	} 170	5 100
	Francia	id.	21	...	21						
			30	...	30		30	...	30		
Lastre di vetro o di cristallo non pulite, comuni da finestra - che misurano, in lunghezza e larghezza riunite, da 120 a 200 centimetri.	Belgio	Quint.	89	...	89	Svizzera	198	...	198	} 30	5 940
	Germania	id.	109	...	109						
			198	...	198		198	...	198		
Dette - che misurano più di 200 centimetri.	Germania	Quint.	56	...	56	Svizzera	56	...	56	} 40	2 240
Lavori di vetro e di cristallo, semplicemente soffiati o gettati, non coloriti, nè arrotati, nè incisi.	Austria-Ungheria . . .	Quint.	67	...	67	Austria-Ungheria . . .	67	...	67	} 35	2 345
Lavori di vetro e di cristallo, dipinti, smaltati, argentati o altrimenti decorati.	Austria-Ungheria . . .	Quint.	12	6	18	Austria-Ungheria . . .	8	2	10	} 110	6 160
	Francia	id.	10	...	10	Germania	19	...	19		
	Germania	id.	28	...	28	Repubblica Argentina.	...	27	27		
			50	6	56		27	29	56		
Bottiglie di vetro comuni.	Francia	Quint.	168	...	168	Francia	168	...	168	} 13	2 184
Vetri, cristalli e smalti in conterie, tagliati a foglia di gemme o in pezzi forati per lumiere, ed in altri simili lavori.	Austria-Ungheria . . .	Quint.	...	29	29	Egitto	29	29	} 100	2 900
Totale della XIII categoria											132 028

TAVOLA XVI.
COMMERCIO DI TRANSITO NEL 1895.

MERCÌ	PAESI DI PROVENIENZA	UNITÀ	ENTRATA			PAESI DI DESTINAZIONE	USCITA			VALORE	
			Quantità				Quantità			delle unità — Lire	delle quantità — Lire
			Via di terra	Via di mare	Totale		Via di terra	Via di mare	Totale		
CATEGORIA XIV. — CEREALI, FARINE, PASTE E PRODOTTI VEGET. NON COMPRESI IN ALTRE CATEG.											
Grano e frumento . . .	Austria-Ungheria . . .	Tonn.	4	200	204	Austria-Ungheria . . .	661	...	661	} 145	23 726 060
	Rumenia	id.	...	4 677	4 677	Francia	486	...	486		
	Russia	id.	...	158 000	158 000	Germania	24 608	...	24 608		
	Spagna	id.	...	9	9	Svizzera	137 873	...	137 873		
	Turchia Europea . . .	id.	...	493	493						
	Repubblica Argentina	id.	...	245	245						
			4	163 624	163 628	163 628	...	163 628			
Granturco	Austria-Ungheria . . .	Tonn.	41	336	377	Austria-Ungheria . . .	679	300	979	} 120	1 904 160
	Rumenia	id.	...	2 174	2 174	Francia	1 846	...	1 846		
	Russia	id.	...	8 302	8 302	Germania	2 221	...	2 221		
	Turchia Europea . . .	id.	...	105	105	Svizzera	10 822	...	10 822		
	Turchia Asiatica . . .	id.	...	100	100						
	Asia - Possed. Inglesi.	id.	...	202	202						
	Egitto	id.	...	377	377						
	Stati Uniti e Canada .	id.	...	191	191						
	Repubblica Argentina.	id.	...	4 040	4 040						
			41	15 827	15 868	15 568	300	15 868			
Orzo	Austria-Ungheria . . .	Tonn.	61	...	61	Austria-Ungheria . . .	20	...	20	} 140	87 360
	Grecia	id.	...	30	30	Spagna	20	20		
	Rumenia	id.	...	218	218	Svizzera	584	...	584		
	Russia	id.	...	315	315						
				61	563	624	604	20	624		
Legumi secchi	Austria-Ungheria . . .	Tonn.	18	...	18	Francia	18	...	18	210	3 780
Altre granaglie	Francia	Tonn.	30	...	30	Francia	38	...	38	} 145	37 410
	Grecia	id.	...	10	10	Svizzera	168	...	168		
	Russia	id.	...	91	91	Repubblica Argentina.	...	32	32		
	Turchia Europea . . .	id.	...	59	59	Australia	20	20		
	Tunisi	id.	...	18	18						
	Repubblica Argentina.	id.	...	50	50						
				30	228	258	206	52	258		
											25 758 770

Da riportare

TAVOLA XVI.
COMMERCIO DI TRANSITO NEL 1895.

MERCÌ	PAESI DI PROVENIENZA	UNITÀ	ENTRATA			PAESI DI DESTINAZIONE	USCITA			VALORE	
			Quantità				Quantità			delle unità — Lire	delle quantità — Lire
			Via di terra	Via di mare	Totale		Via di terra	Via di mare	Totale		
<i>Riporto</i>											25 758 770
Segala.	Grecia	Tonn.	...	20	20	Austria-Ungheria . . .	300	...	300	} 115	606 165
	Rumenia	id.	...	1 949	1 949	Germania	3 265	...	3 265		
	Russia	id.	...	3 193	3 193	Svizzera	1 706	...	1 706		
	Turchia Europea . . .	id.	...	109	109						
			...	5 271	5 271		5 271	...	5 271		
Avena.	Francia	Tonn.	75	10	85	Austria-Ungheria . . .	76	57	133	} 160	1 667 520
	Rumenia	id.	...	1 025	1 025	Francia	71	...	71		
	Russia	id.	...	8 469	8 469	Germania	139	...	139		
	Turchia Europea . . .	id.	...	718	718	Svizzera	10 079	...	10 079		
	Turchia Asiatica . . .	id.	...	33	33						
	Repubblica Argentina.	id.	...	92	92						
				75	10 347	10 422		10 365	57		
Castagne	Francia	Tonn.	9	...	9	Francia	9	...	9	165	1 485
Riso semi-greggio . . .	Francia	Tonn.	...	196	196	Svizzera	1 760	...	1 760	} 195	343 200
	Asia - Possed. Inglesi.	id.	...	1 564	1 564						
			...	1 760	1 760		1 760	...	1 760		
Riso lavorato	Francia	Tonn.	23	...	23	Austria-Ungheria . . .	22	...	22	} 260	8 580
	Svizzera	id.	10	...	10	Belgio	11	11		
			33	...	33		22	11	33		
Farine di grano o frumento.	Austria-Ungheria . . .	Quint.	2 292	...	2 292	Austria-Ungheria . . .	2 292	...	2 292	} 23	200 146
	Francia	id.	3 779	1 258	5 037	Belgio	134	134		
	Russia	id.	...	84	84	Francia	3 779	...	3 779		
	Repubblica Argentina.	id.	...	1 289	1 289	Olanda	472	472		
				6 071	2 631	8 702	Svizzera	2 025	...		
					8 702	8 096	606	8 702			
Farine di granaglie, di riso di castagne, di panico, di semi di lino e di cotone.	Austria-Ungheria . . .	Quint.	162	...	162	Francia	162	...	162	21	3 402

Da riportare 28 589 268

TAVOLA XVI.

COMMERCIO DI TRANSITO NEL 1895.

MERCÌ	PAESI DI PROVENIENZA	UNITÀ	ENTRATA			PAESI DI DESTINAZIONE	USCITA			VALORE	
			Quantità				Quantità			delle unità — Lire	delle quantità — Liro
			Via di terra	Via di mare	Totale		Via di terra	Via di mare	Totale		
<i>Riporto</i>										28 589 268	
Semolino	Francia	Quint.	...	8 997	8 997	Svizzera	9 199	...	9 199	25	229 975
	Gran Bretagna	id.	...	202	202						
				...	9 199		9 199	9 199	...		
Crusca	Austria-Ungheria	Quint.	881	...	881	Austria-Ungheria	418	...	418	8	47 504
	Francia	id.	1 135	...	1 135	Francia	1 598	...	1 598		
	Repubblica Argentina	id.	...	3 922	3 922	Svizzera	3 922	...	3 922		
				2 016	3 922	5 938	5 938	...	5 938		
Paste di frumento	Austria-Ungheria	Quint.	56	17	73	Austria-Ungheria	73	...	73	35	27 545
	Francia	id.	458	...	458	Francia	458	...	458		
	Svizzera	id.	256	...	256	Svizzera	226	...	226		
						Australia	30	30		
				770	17	787	757	30	787		
Aranci e limoni	Austria-Ungheria	Quint.	520	...	520	Austria-Ungheria	520	...	520	5	9 825
	Spagna	id.	...	135	135	Svizzera	135	...	135		
				520	135	655	655	...	655		
Uva fresca	Francia	Quint.	458	...	458	Francia	458	...	458	21	9 618
Frutte fresche non nominate.	Francia	Quint.	47	...	47	Francia	47	...	47	25	1 175
Datteri	Francia	Quint.	16	...	16	Austria-Ungheria	26	...	26	120	3 120
	Tunisi	id.	...	10	10						
				16	10	26	26	...	26		
Carrube	Francia	Quint.	682	...	682	Austria-Ungheria	197	...	197	10	10 700
	Grecia	id.	...	388	388	Francia	735	...	735		
						Svizzera	138	...	138		
				682	388	1 070	1 070	...	1 070		
Mandorle senza guscio.	Austria-Ungheria	Quint.	...	21	21	Svizzera	21	...	21	135	27 675
	Francia	id.	158	...	158	Repubblica Argentina	184	184		
	Spagna	id.	...	26	26						
				158	47	205	21	184	205		
<i>Da riportare</i>										28 956 405	

TAVOLA XVI.
COMMERCIO DI TRANSITO NEL 1895.

MERCÌ	PAESI DI PROVENIENZA	UNITÀ	ENTRATA			PAESI DI DESTINAZIONE	USCITA			VALORE	
			Quantità				Quantità			delle unità — Lire	delle quantità — Lire
			Via di terra	Via di mare	Totale		Via di terra	Via di mare	Totale		
<i>Riporto</i>											28 956 405
Noci e nocciole . . .	Francia	Quint.	120	...	120	Repubblica Argentina	120	120	55	6 600
Fichi secchi	Austria-Ungheria . . .	Quint.	...	162	162	Svizzera	510	...	540	45	24 300
	Grecia	id.	...	341	341						
	Turchia Asiatica . . .	id.	...	37	37						
			...	540	540						
Uva secca	Austria-Ungheria . . .	Quint.	...	1 050	1 050	Austria-Ungheria . . .	333	93	426	40	541 960
	Grecia	id.	...	9 847	9 847	Svizzera	13 057	...	13 057		
	Spagna	id.	...	255	255	Repubblica Argentina	...	66	66		
	Turchia Europea . . .	id.	...	146	146						
	Turchia Asiatica . . .	id.	...	2 251	2 251						
			...	13 549	13 549		13 390	159	13 549		
Frutte secche non no- minate.	Francia	Quint.	145	7	152	Repubblica Argentina	111	111	42	6 384
						Uruguay	41	41		
			145	7	152		...	152	152		
Frutte, legumi e or- taggi nell'aceto, nel sale e nell'olio.	Austria-Ungheria . . .	Quint.	34	3	37	Austria-Ungheria . . .	6	5	11	100	160 500
	Francia	id.	105	6	111	Francia	33	...	33		
	Gran Bretagna	id.	118	102	220	Malta	12	12		
	Grecia	id.	...	27	27	Svizzera	130	...	130		
	Spagna	id.	...	1 134	1 134	Stati Uniti e Canadà	13	13		
	Turchia Europea . . .	id.	...	53	53	Stati dell'Amer. Centr.	...	22	22		
	Indie Occidentali . . .	id.	...	23	23	Brasile	355	355		
						Repubblica Argentina	...	880	880		
						Uruguay	149	149		
				257	1 348	1 605		169	1 436		
Dette, nello spirito di vino.	Francia	Quint.	55	...	55	Repubblica Argentina	55	55	160	8 800
Funghi	Francia	Quint.	63	...	63	Repubblica Argentina	26	26	400	27 600
	Spagna	id.	...	6	6	Uruguay	43	43		
			63	6	69		...	63	69		
<i>Da riportare</i>											29 732 549

TAVOLA XVI.
COMMERCIO DI TRANSITO NEL 1895.

MERCÌ	PAESI DI PROVENIENZA	UNITÀ	ENTRATA			PAESI DI DESTINAZIONE	USCITA			VALORE	
			Quantità				Quantità			delle unità — Lire	delle quantità — Lire
			Via di terra	Via di mare	Totale		Via di terra	Via di mare	Totale		
<i>Riparto</i>											29 732 549
Semi oleosi: di lino, di colza e di raviz- zone.	Asia - Possed. Inglesi.	Quint.	...	2 773	2 773	Spagna	2 970	2 970	} 30	187 860
	Altre Contr. Asiatiche	id.	...	523	523	Svizzera	3 292	...	3 292		
	Stati Uniti e Canada.	id.	...	420	420						
	Repubblica Argentina.	id.	...	2 546	2 546						
				...	6 262	6 262		3 292	2 970		
Detti: di sesamo e di arachide.	Asia - Possed. Inglesi	Quint.	...	3 295	3 295	Francia	2 589	2 589	} 28	92 260
			...	3 295	3 295	Spagna	706	706		
			...	3 295	3 295		...	3 295	3 295		
Semi oleosi: altri . . .	Austria-Ungheria . . .	Quint.	542	...	542	Austria-Ungheria . . .	814	...	814	} 25	55 250
	Grecia	id.	...	814	814	Francia	542	...	542		
	Turchia Europea . . .	id.	...	695	695	Germania	695	...	695		
	Repubblica Argentina.	id.	...	159	159	Svizzera	159	159		
				542	1 668	2 210		2 051	159		
Semi non oleosi . . .	Francia	Quint.	158	...	158	Francia	160	...	160	} 45	25 875
	Germania	id.	203	...	203	Svizzera	102	...	102		
	Gran Bretagna	id.	...	102	102	Australia	313	313		
	Repubblica Argentina	id.	...	112	112						
				361	214	575		262	313		
Oli di palma e di cocco.	Francia	Quint.	...	102	102	Svizzera	223	...	223	} 62	13 826
	Gran Bretagna	id.	...	38	38						
	Repubblica Argentina	id.	...	83	83						
			...	223	223		223	...	223		
Prodotti vegetali: le- gumi e ortaggi fre- schi.	Francia	Quint.	81	200	281	Francia	81	...	81	} 25	97 400
	Egitto	id.	...	3 615	3 615	Svizzera	3 815	...	3 815		
			81	3 815	3 896		3 896	...	3 896		
Prodotti vegetali non nominati.	Francia	Quint.	199	...	199	Francia	198	...	198	} 15	5 220
	Gran Bretagna	id.	...	149	149	Gran Bretagna	150	150		
			199	149	348		198	150	348		
Totale della XIV categoria											30 210 240

TAVOLA XVI.
COMMERCIO DI TRANSITO NEL 1895.

MERCÌ	PAESI DI PROVENIENZA	UNITÀ	ENTRATA			PAESI DI DESTINAZIONE	USCITA			VALORE	
			Quantità				Quantità			delle	delle
			Via di terra	Via di mare	Totale		Via di terra	Via di mare	Totale	unità — Lire	quantità — Lire
			<i>Riporto</i>								1 876 438
Budella salate	Stati Uniti e Canada Australia	Quint. id.	19 160	19 160	19 160	Austria-Ungheria Svizzera	19 160	19 160	19 160	100	17 900
			179	179	179		179	179	179		
Pesci secchi o affumicati (escluse le sardine).	Belgio Francia Germania Gran Bretagna Svezia e Norvegia Stati Uniti e Canada	Quint. id. id. id. id. id.	34 4 309 3 131 3 307 318	34 167 628 3 131 3 307 318	34 171 937 3 131 3 307 348	Austria-Ungheria Danimarca Francia Grecia Malta Svizzera Egitto Tunisi Brasile Repubblica Argentina Uruguay	2 617 34 23 1 079 351 1 759 58 44 156 330 30	1 399 34 18 1 079 351 1 759 58 44 156 330 30	4 046 34 41 1 079 351 1 759 58 44 156 330 30	55	436 010
			313	7 615	7 928		4 429	3 499	7 928		
Pesci in salamoia: sardelle acciughe, boiane, scoranze, sgombri, ecc.	Francia Gran Bretagna Portogallo Spagna Algeria	Quint. id. id. id. id.	33 90 132 2 214 90	143 90 132 2 214 90	176 99 132 2 214 90	Austria-Ungheria Gran Bretagna Grecia Malta Svizzera Egitto Repubblica Argentina	8 155 25 111 42 196 147	2 027 155 25 111 42 196 147	2 035 155 25 111 42 196 147	70	189 770
			23	2 678	2 711		50	2 631	2 711		
Pesci marinati o sott'olio, conservati in scatole, tonno.	Francia Portogallo Spagna Stati Uniti e Canada	Quint. id. id. id.	28 79 1 368 129	28 79 1 368 129	28 79 1 368 129	Austria Ungheria Francia Gran Bretagna Malta Russia Svizzera Egitto Tunisi Stati Uniti e Canada Brasile Repubblica Argentina Uruguay Chili	45 21 13 80 35 162 266 96 41 44 459 68 13	39 222 13 80 35 162 266 96 41 44 459 68 13	81 243 13 80 35 162 266 96 41 44 459 68 13	10	240 600
			28	1 576	1 604		228	1 376	1 604		
			<i>Da riportare</i>								2 760 808

TAVOLA XVI.
COMMERCIO DI TRANSITO NEL 1895.

MERCÌ	PAESI DI PROVENIENZA	UNITÀ	ENTRATA			PAESI DI DESTINAZIONE	USCITA			VALORE	
			Quantità				Quantità			delle unità — Lire	delle quantità — Lire
			Via di terra	Via di mare	Totale		Via di terra	Via di mare	Totale		

Segue **CATEGORIA XV.** — ANIMALI, PRODOTTI E SPOGLIE DI ANIMALI NON COMPRESI IN ALTRE CATEG.

<i>Riporto</i>											2 760 808
Pesci marinati o sott'olio, conservati in scatole, <i>altri</i> .	Gran Bretagna	Quint.	7	14	21	Francia	4	47	51	} 165	66 660
	Portogallo	id.	...	172	172	Malta	22	22		
	Spagna	id.	...	211	211	Svizzera	63	...	63		
						Turchia Europea	46	46		
						Egitto	20	20		
						Stati dell'Amer. Centr.	9	9		
						Repubblica Argentina	105	105		
						Uruguay	88	88		
				7	397	404		67	337		
Detti - conservati in altro modo: <i>tonno</i> .	Spagna	Quint.	...	133	133	Francia	101	23	127	} 140	21 840
	Tunisi	id.	...	23	23	Svizzera	29	...	29		
				...	156	156		133	23		
Detti - <i>altri</i>	Gran Bretagna	Quint.	...	11	11	Svizzera	175	...	175	} 150	26 250
	Spagna	id.	...	161	161						
				...	175	175		175	...		
Caviale ed altre uova di pesce preparate.	Gran Bretagna	Quint.	6	...	6	Tunisi	11	11	} 800	8 800
	Spagna	id.	...	5	5						
				6	5	11		...	11		
Burro fresco	Austria-Ungheria	Quint.	89	...	89	Austria-Ungheria	89	...	89	} 240	21 360
Burro salato	Austria-Ungheria	Quint.	12	...	12	Austria-Ungheria	12	...	12	} 245	435 365
	Svizzera	id.	1 765	...	1 765	Asia - Possed. Inglesi	1 063	1 063		
						China	72	72		
						Indie Occidentali	444	444		
						Australia	186	186		
				1 777	...	1 777		12	1 765		
<i>Da riportare</i>											3 341 083

TAVOLA XVI.
COMMERCIO DI TRANSITO NEL 1895.

MERCÌ	PAESI DI PROVENIENZA	UNITÀ	ENTRATA			PAESI DI DESTINAZIONE	USCITA			VALORE	
			Quantità				Quantità			delle unità — Lire	delle quantità — Lire
			Via di terra	Via di mare	Totale		Via di terra	Via di mare	Totale		

Segue **CATEGORIA XV.** — ANIMALI, PRODOTTI E SPOGLIE DI ANIMALI NON COMPRESI IN ALTRE CATEG.

<i>Riporto</i>											3 341 083
Formaggio	Austria-Ungheria	Quint.	151	...	151	Austria-Ungheria	217	...	217	} 165	399 795
	Francia	id.	7	2	9	Francia	571	169	740		
	Germania	id.	765	...	765	Malta	15	15		
	Olanda	id.	...	17	17	Svizzera	8	...	8		
	Svizzera	id.	1 481	...	1 481	Turchia Europea	491	491		
						Asia - Possed. Inglesi	120	120		
						Egitto	90	90		
						Colonia Eritrea	15	15		
						Stati Uniti e Canada	13	13		
						Brasile	25	25		
					Repubblica Argentina	566	566			
					Uruguay	120	120			
			2 404	19	2 423		796	1 627	2 423		
Uova di pollame.	Francia	Quint.	33	...	33	Francia	33	...	33	130	4 290
Altri grassi	Francia	Quint.	90	...	90	Austria-Ungheria	102	...	102	} 55	7 205
	Gran Bretagna	id.	...	41	41	Belgio	29	29		
				90	41	131		102	29		
Acido stearico.	Austria-Ungheria	Quint.	...	11	11	Austria-Ungheria	21	...	21	} 105	30 555
	Francia	id.	...	113	113	Svizzera	270	...	270		
	Germania	id.	6	21	27						
	Olanda	id.	...	78	78						
	Algeria	id.	...	62	62						
			6	285	291		291	...	291		
Candele steariche	Gran Bretagna	Quint.	10	12	22	Svizzera	22	...	22	120	2 610
Cera gialla, non lavorata.	Francia	Quint.	15	...	15	Austria-Ungheria	20	...	20	} 280	9 520
	Turchia Asiatica	id.	...	19	19	Gran Bretagna	14	14		
				15	19	34		20	14		
Cera bianca, lavorata.	Austria-Ungheria	Quint.	7	...	7	Austria-Ungheria	7	...	7	430	3 010
<i>Da riportare</i>											3 798 098

TAVOLA XVI.

COMMERCIO DI TRANSITO NEL 1895.

MERCÌ	PAESI DI PROVENIENZA	UNITÀ	ENTRATA			PAESI DI DESTINAZIONE	USCITA			VALORE	
			Quantità				Quantità			delle unità — Lire	delle quantità — Lire
			Via di terra	Via di mare	Totale		Via di terra	Via di mare	Totale		

Segue **CATEGORIA XV. — ANIMALI, PRODOTTI E SPOGLIE DI ANIMALI NON COMPRESI IN ALTRE CATEG.**

<i>Riporto</i>											3 798 098
Colla forte	Francia	Quint.	27	...	27	Austria-Ungheria . . .	27	...	27	60	1 620
Colla di pesce	Germania	Quint.	17	...	17	Spagna	17	17	215	3 655
Piume da ornamento lavorate.	Francia	Chilogr.	92	...	92	Austria-Ungheria . . .	92	...	92	310	28 520
Corallo lavorato, non montato.	Germania	Chilogr.	...	113	113	Svizzera	150	...	150	180	27 000
	Svizzera	id.	37	...	37			
			37	113	150		150	...	150		
Avorio, madreperla e tartaruga lavorati.	Svizzera	Quint.	2	...	2	Repubblica Argentina	...	2	2	11 000	22 000
Ambra e suoi lavori .	Austria-Ungheria . . .	Quint.	...	2	2	Egitto	2	2	6 050	12 100
Totale della XV categoria.											3 892 993

CATEGORIA XVI. — OGGETTI DIVERSI.

Mercerie comuni, altre.	Austria-Ungheria . . .	Quint.	7	...	7	Austria-Ungheria . . .	104	...	104	610	89 060
	Francia	id.	112	...	112	Francia	23	...	23		
	Germania	id.	14	...	14	Germania	4	6	10		
	Giappone	id.	...	10	10	Turchia Europea	4	4		
	Stati Uniti e Canada .	id.	...	3	3	Australia	5	5		
			133	13	146		131	15	146		
Mercerie fini, altre . .	Austria-Ungheria . . .	Quint.	3	...	3	Austria-Ungheria . . .	45	...	45	1 425	95 475
	Francia	id.	44	1	45	Francia	4	5	9		
	Germania	id.	14	...	14	Turchia Europea	6	6		
	Egitto	id.	...	3	3	Repubblica Argentina	...	7	7		
	Giappone	id.	...	2	2						
			61	6	67		49	18	67		
Pianoforti a tavola o verticali.	Germania	Numero	5	...	5	Francia	2	...	2	630	3 150
						Repubblica Argentina	...	3	3		
			5	..	5		2	3	5		
<i>Da riportare</i>											187 685

TAVOLA XVI.

COMMERCIO DI TRANSITO NEL 1895.

MERCÌ	PAESI DI PROVENIENZA	UNITÀ	ENTRATA			PAESI DI DESTINAZIONE	USCITA			VALORE	
			Quantità				Quantità			delle unità — Lire	delle quantità — Lire
			Via di terra	Via di mare	Totale		Via di terra	Via di mare	Totale		

Segue **CATEGORIA XVI.** — OGGETTI DIVERSI.

<i>Riparto</i>										187 685	
Pianoforti a coda . . .	Francia	Numero	2	...	2	Austria-Ungheria . . .	2	...	2	1 300	2 600
Gomma elastica e gut- taperca mista a tes- suti in lavori di ogni foggia, esclusi i tes- suti gommati in pezza e gli oggetti di vestiario.	Germania	Quint.	14	...	14	China	14	14	460	6 440
Cappelli di feltro, guarniti o non, per uomini o per ragazzi (esclusi i cappelli da contadini).	Francia	Contin.	4	...	4	Austria-Ungheria . . .	9	...	9	450	4 050
	Svizzera	id.	5	...	5						
				9	...	9			9		
Cappelli di qualsiasi qualità guarniti da donna.	Francia	Centin.	2	...	2	Austria-Ungheria . . .	2	...	2	1 400	2 800
Fiori finti	Francia	Chilogr.	57	...	57	Austria-Ungheria . . .	57	...	57	80	6 160
	Germania	id.	20	...	20	Malta	20	...	20		
				77	...	77			77		
Fornimenti di fiori finti.	Germania	Chilogr.	116	...	116	Germania	116	...	116	25	2 900
Totale della XVI categoria										212 635	

CATEGORIA XVII. — METALLI PREZIOSI.

Oro greggio in ver- ghe, in polvere, ecc.	China	Chilogr.	...	500	500	Austria-Ungheria . . .	500	...	500	2 600	1 300 000
Totale della XVII categoria										1 300 000	

APPENDICE

MOVIMENTO COMMERCIALE

DELLA

DOGANA DI MASSAUA

nell'anno 1895

COMMERCIO GENERALE

NB. Il commercio generale d'*importazione* di Massaua è quasi interamente commercio di transito giacchè, tranne una piccola parte che rimane nella colonia per il consumo, le merci provenienti dall'interno dell'Africa vengono spedite in India, in Europa o nelle altre parti del Mar Rosso e quelle importate a Massaua per via di mare vengono spedite nell'interno del continente. D'altro canto, non avendo Massaua una produzione propria il commercio d'*esportazione* della colonia è rappresentato quasi unicamente dalle merci che escono dalla dogana di Massaua dopo di esservi state introdotte in transito. Siccome l'ulteriore destinazione di queste merci sfugge al sindacato della dogana, la presente statistica si limita a indicare le provenienze delle varie merci importate in Massaua senza riguardo alla ulteriore destinazione delle medesime. In altri termini, essa registra il valore delle merci che vengono introdotte, dal continente africano o per via di mare, nella dogana di Massaua, senza tener distinte quelle che vi rimangono pel consumo della colonia da quelle che escono per essere spedite verso altri paesi. Nella stessa statistica non figurano le merci spedite dall'Italia e sbarcate direttamente al campo di Gherar, in esenzione di dazio, per uso dell'esercito e della armata.



TAVOLA I.

VALORE DELLE MERCI INTRODOTTE NELLA DOGANA DI MASSAUA CON PAGAMENTO DI DAZIO NEL 1895 COL CONFRONTO DELL'ANNO PRECEDENTE.

(LIRE ITALIANE).

MERCÌ	PAESI DI PROVENIENZA						Anno 1894	Differenza nel 1895		
	Europa	Porti Turchi asiatici	Aden	Egitto	Interno d' Africa	Altri possedimenti italiani nel Mar Rosso		Totale	in più	in meno
Acque minerali e gassose	293	293	...	293	...
Vino in botti	2 620	2 620	6 627	...	4 007
Vino in bottiglie	3 517	587	...	106	4 210	515	3 695	...
Aceto	281	397	681	372	309	...
Birra in bottiglie	71 462	...	16 124	87 586	45 615	41 971	...
Spirito puro in botti	53 777	...	2 995	470	57 246	38 243	18 999	...
Spirito dolcificato in botti.	6 035	...	1 812	6 900	14 747	12 425	2 322	...
Id. in bottigl'io.	33 292	18 871	600	...	52 763	31 966	20 797	...
Oli fissi d'oliva	11 639	...	1 983	4 203	17 885	13 016	4 869	...
Id. di sesamo.	5 964	6	5 970	4 249	1 721	...
Id non nominati.	1 781	...	21 157	1 696	24 634	60 485	...	35 851
Oli minerali.	32 391	13 757	4 960	57 108	48 618	8 490	...
Oli volatili od essenze di rose.	2 900	...	5 407	243	8 550	3 993	4 557	...
Oli volatili od essenze non nomi- nati	174	...	405	579	...	579	...
Lieviti.	56	56	123	...	67
TOTALE	184 637	32 391	75 944	41 246	600	106	334 924	266 247	108 602	39 925

CATEGORIA I.

Caffè	2 048	...	510 941	...	512 989	635 565	...	122 576
Scorze di caffè	341	373	4 388	...	5 102	2 354	2 748	...
Zucchero	82 688	...	28 508	4	111 200	85 243	25 957	...
Confetti e conserve allo zucchero	8 339	37	7 456	4 745	...	14	20 591	12 495	8 096	...
Siroppi per bibite.	1 034	...	451	411	1 896	623	1 273	...
Cioccolata	1 504	...	353	1 543	3 400	764	2 636	...
Cannella e altre droghe.	753	1 307	2 060	1 389	671	...
Biscotti	2 276	2 276	2 095	181	...
Garofani (chiodi di).	8 177	8 177	7 135	1 042	...
Pepe e pimento	45 466	45 466	79 083	...	33 617
Thè	1 227	2 580	3 807	3 481	326	...
Vainiglia	73	73	11	62	...
Zafferano	105	...	105
Spezie non nominate	1 571	1 571	...	1 571	...
Tabacco	2 976	450	142 651	24 850	170 927	200 500	...	29 573
TOTALE	96 541	487	239 002	38 162	515 329	14	889 535	1 030 843	44 563	185 871

CATEGORIA III.

Acidi	784	784	707	77	...
Potassa, ammoniaca e soda caustica	175	596	771	1 223	...	452
Ossido di ferro, di piombo, di stagno	33	33	...	33	...
Carbonato di soda	30	280	310	...	310	...

TAVOLA I.

VALORE DELLE MERCI INTRODOTTE NELLA DOGANA DI MASSAUA CON PAGAMENTO DI DAZIO NEL 1895 COL CONFRONTO DELL'ANNO PRECEDENTE.

(LIRE ITALIANE)

M E R C I	PAESI DI PROVENIENZA							Anno 1894	Differenza nel 1895	
	Europa	Porti Turchi asiatici	Aden	Egitto	Interno d' Africa	Altri possedimenti italiani nel Mar Rosso	Totale		in più	in meno
Solfato di alluminio e di rame	306	...	306
Nitrato di soda e di potassa.	4 965	4 965	2 839	2 126	...
Fiammiferi di legno	271	271	1 005	...	734
Prodotti chimici non nominati . . .	601	...	1 591	145	2 337	280	2 057	...
Erbe, fiori, foglie e radici medici- nali	2 409	3 185	...	1 786	1 581	8 961	11 517	...	2 556
Tamarindi naturali	6 136	6 136	7 301	...	1 165
Generi medicinali non nominati.	74	4 739	3	4 816	685	4 131	...
Medicinali semplici e composti . . .	910	...	1 858	2 768	157	2 611	...
Gomme e resine greggie	2 196	951	21 178	...	24 325	64 223	...	39 898
Id. d'ogni altra sorta	2 191	871	3 062	2 543	519	...
Sapone comune	2	784	...	50	836	1 356	...	520
Id. profumato e di glicerina	1 175	598	1 773	74	1 699	...
Ceralacca	86	18	104	7	97	...
Profumerie alcoliche	297	...	1	135	433	236	197	...
Id. non alcoliche	215	215	256	...	41
Zibetto	6 570	...	6 570
TOTALE . . .	2 767	2 483	28 155	4 900	22 964	1 631	62 900	101 285	13 857	52 242

Segue CATEGORIA III.

CATEGORIA IV.

Indaco	308	...	308
Inchiostro, colori e nero.	3 848	106	3 954	2 062	1 892	...
Vernici a spirito	183	278	461	...	461	...
Id. di qualsiasi altra sorta
Lapis	37	37	62	...	25
TOTALE	4 031	421	4 452	2 432	2 353	333

CATEGORIA V.

Cordami, cordicelle e spago	551	269	820	84	736	...
Filati di lino, di canapa, ecc.	1 926	1 926	...	1 926	...
Tessuti di juta	1 843	1 843	1 644	199	...
Tessuti di lino e di canapa greggi	11 918	747	12 665	1 685	10 980	...
Id. id. id. imbianchiti	391	391	...	391	...
Id. id. id. a colori o tinti.	75	75	...	75	...
Tessuti incerati	978	978	222	756	...
Pizzi e tulli
Oggetti cuciti	1 946	75	2 021	454	1 567	...
TOTALE	19 628	1 091	20 719	4 089	16 630	...

TAVOLA I.

VALORE DELLE MERCI INTRODOTTE NELLA DOGANA DI MASSAUA CON PAGAMENTO DI DAZIO NEL 1895 COL CONFRONTO DELL'ANNO PRECEDENTE.

(LIRE ITALIANE).

MERCÌ	PAESI DI PROVENIENZA							Anno 1894	Differenza nel 1895		
	Europa	Porti Turchi asiatici	Aden	Egitto	Interno d' Africa	Altri possedimenti italiani nel Mar Rosso	Totale			in più	in meno
CATEGORIA VI.											
Cotone in blocchi	2 622	126	31 988	34 736	97 956	...	63 220	
Filati di cotone ritorti e da cucire	46 486	113	46 629	43 393	3 236	...	
Cordami di cotone	3 374	3 301	6 675	1 182	5 493	...	
Tessuti di cotone, greggi	1 622 919	8 288	30 031	...	1 661 268	1 926 083	...	264 815	
Id. imbianchiti	663	307	94 670	7 669	103 309	68 976	34 333	...	
Id. a colori o tinti	10	779 822	779 832	699 056	80 776	...	
Id. stampati	130 557	1 547	132 104	75 869	56 235	...	
Id. ricamati	35 498	35 498	29 952	5 546	...	
Mussole	12 769	50 048	62 817	59 737	3 080	...	
Tessuti fincerati	1 444	...	1 509	1 055	4 008	975	3 033	...	
Maglie	2 534	8 199	10 733	3 271	7 462	...	
Passamani	12	12	137	...	125	
Galloni e nastri	72	...	72	
Pizzi e tulli	737	737	1 028	...	291	
Velluti	548	4 191	4 739	3 155	1 584	...	
Tessuti misti con seta	101 591	101 591	28 908	72 683	...	
Id. con lana	2 901	2 901	4 452	...	1 551	
Id. con fili metallici	3 979	3 979	1 461	2 518	...	
Coperte e tappeti	3 418	810	12 586	757	17 571	7 835	9 736	...	
Oggetti cuciti	1 032	45 093	12 011	...	55	58 191	62 599	...	4 408	
TOTALE	5 525	4 781	2 894 798	132 110	30 061	55	3 067 330	3 116 097	285 715	334 482	

CATEGORIA VII.

Filati di lana tinti	1 142	...	1 142
Tessuti di lana scardassata	4 238	4 238	6 195	...	1 957
Id. pettinata	715	...	810	1 525	...	1 525	...
Id. ricamati	318	607	925	...	925	...
Maglie	106	959	1 065	1 151	...	86
Passamani	24	24	513	...	489
Galloni e nastri	227	...	227
Coperte e tappeti	12 544	5 733	3 234	21 511	12 155	9 356	...
Oggetti cuciti	2 397	7 568	10 365	8 020	2 345	...
TOTALE	715	12 544	13 602	12 792	39 653	29 403	14 151	3 901

CATEGORIA VIII.

Fili di seta da cucire	2 717	3 872	6 589	...	6 589	...
Cascami di seta	5 599	52 782	58 381	94 235	...	35 854
Tessuti di seta greggi	10	9 099	1 515	10 624	3 684	6 940	...
Id. colorati	9 925	2 022	11 947	668	11 279	...
Id. misti	48	10 715	3 910	14 673	4 509	10 164	...
Velluti	2 082	2 082	3 551	...	1 469

TAVOLA I.

VALORE DELLE MERCI INTRODOTTE NELLA DOGANA DI MASSAUA CON PAGAMENTO DI DAZIO NEL 1895 COL CONFRONTO DELL'ANNO PRECEDENTE.

(LIRE ITALIANE).

MERCÌ	PAESI DI PROVENIENZA							A n n o 1894	Differenza nel 1895	
	Europa	Porti Turchi asiatici	Aden	Egitto	Interno d' Africa	Altri possedimenti italiani nel Mar Rosso	Totale		in più	in meno

Segno CATEGORIA VIII.

Tessuti di seta ricamati	8 172	8 172	941	7 231	...
Maglie	99	...	99
Oggetti cuciti	4 223	4 223	466	3 757	...
TOTALE	58	50 450	66 183	116 691	108 153	45 960	37 422

CATEGORIA IX.

Carbone di legna	120	...	120
Legno comune rozzo e segato per lungo	1 339	206	1 325	2 870	16 437	...	13 567
Legno da cbanisti	316	...	316
Mobili e pezzi finiti di essi	1 919	2 345	4 265	2 582	1 683	...
Cornici	32	115	147	36	111	...
Remi, pali e pertiche	1 045	1 045	...	1 045	...
Radicho	147	96	243	...	243	...
Utensili e lavori diversi di legno	812	185	1 015	1 895	3 437	518	2 919	...
Sughero lavorato	679	679	292	387	...
Mercerie comuni di legno	2 722	1 482	4 204	8 344	...	4 140
Barche e battelli	2 803	...	2 803
Caone, giunchi e vimini	116	...	116
Lavori da panterario grossolani	427	294	6 087	6 753	4 051	2 707	...
Stuoie	295	2 920	3 215	29 593	...	26 388
Cordami di sparto, tiglio e simili	153	2 574	50	2 777	2 588	194	...
Filamenti palmizi	251	337	2 326	2 914	4 009	...	1 095
TOTALE	842	3 695	9 246	7 438	...	11 833	32 554	71 800	9 289	48 535

CATEGORIA X.

Carta bianca, tinta, ecc.	27	...	2 513	1 571	4 111	1 509	2 602	...
Id. sugante	35	35	17	18	...
Id. da involti	647	1 512	2 159	1 389	770	...
Id. da ginoco e tarocchi	456	456	1 897	...	1 441
Stampe, litografie e cartelli	322	322	...	322	...
Lavori di carta e di cartone	31	...	857	113	1 001	496	305	...
Libri e musica	186	35	221	126	95	...
Id. non stampati	217	217	479	...	262
Registri	2	...	15	17	...	17	...
TOTALE	246	...	4 032	4 261	8 539	5 913	4 329	1 703

CATEGORIA XI.

Pelli secche di bue, capra e montone	4 360	140	...	28 442	...	32 942	33 515	...	573
Id. da pellicciaio	1 217	1 217	...	1 217	...
Id. conciate	3 185	32	...	60	...	3 227	12 821	...	9 594

TAVOLA I.

VALORE DELLE MERCI INTRODOTTE NELLA DOGANA DI MASSAUA CON PAGAMENTO DI DAZIO NEL 1895 COL CONFRONTO DELL'ANNO PRECEDENTE.

(LIRE ITALIANE).

MERCÌ	PAESI DI PROVENIENZA							Anno 1894	Differenza nel 1895	
	Europa	Porti Turchi asiatici	Aden	Egitto	Interno d' Africa	Altri possedimenti italiani nel Mar Rosso	Totale		in più	in meno
Lavori da pellicciaio	10	10	712	...	702
Calzature di qualsiasi specie	8 016	2 116	10 132	15 962	...	5 830
Lavori di pelli concie senza pelo	16	301	317	...	317	...
Otri	315	210	69	594	1 806	...	1 212
TOTALE	7 810	9 431	2 417	28 712	69	48 439	64 816	1 534	17 911

Segue CATEGORIA XI.

Ghisa lavorata	317	317	...	317	...
Ferro ed acciaio laminato battuto in verghe	172	...	832	...	1 139	...	2 143	3 811	...	1 668
Ferro ed acciaio in fili	228	...	228
Id. fucinato	7 346	4 294	11 640	825	10 815	...
Id. di 2ª fabbricazione	124	3 301	1 606	100	...	5 131	18 238	...	13 107
Lamiere di ferro zincate lavorate	1 866	...	4 546	6 412	12 735	...	6 323
Utensili e strumenti usuali per arti e mestieri	1 204	690	1 894	1 780	114	...
Rame, ottone, bronzo in pani e la- vori	24	...	1 584	2 394	4 002	2 415	1 587	...
Tele metalliche	474	474	212	262	...
Piombo in altri lavori	16	16	...	16	...
Stagno in pani, in verghe, in rottami Id. in lavori	579	27	606	390	216	...
Id. in lavori	91	91	...	91	...
Zinco in lamiera e foglie	1 695	...	1 695
Id. in lavori
Lavori di latta	12	9 700	502	10 223	3 148	7 075	...
Antimonio	4 514	4 514	2 038	2 506	...
Mercurio	89	242	331	64	267	...
Fucili completi	496	496	250	246	...
Aghi e spilli	520	238	758	843	...	85
Oggetti di ferro e di acciaio bru- niti	423	...	2 539	1 111	341	...	4 414	...	4 414	...
Macchine da cucire	300	300	...	300	...
Id. non nominate	100	75	175	2 376	...	2 201
Id. (parti staccate)	96	544	640	120	520	...
Strumenti di calcolo, d'ottica, di pre- cisione	275	207	482	248	234	...
Argento greggio in rottami	797	797	...	797	...
Id. in lavori	1 212	1 212	1 173	39	...
Gioielli d'oro e d'argento	235	510	745	...	745	...
Orologi da tavola	51	...	51
TOTALE	3 629	136	39 268	13 230	1 580	...	57 843	52 640	30 561	52 358

TAVOLA I.

VALORE DELLE MERCI INTRODOTTE NELLA DOGANA DI MASSAUA CON PAGAMENTO DI DAZIO NEL 1895 COL CONFRONTO DELL'ANNO PRECEDENTE.
(LIRE ITALIANE).

MERCÌ	PAESI DI PROVENIENZA						Anno 1894	Differenza nel 1895		
	Europa	Porti Turchi asiatici	Aden	Egitto	Interno d' Africa	Altri possedimenti italiani nel Mar Rosso		Totale	in più	in meno
CATEGORIA XIII.										
Pietre preziose lavorate	9 580	153 972	163 552	174 915	...	11 363
Marmo in altro modo lavorato	15	15	...	15	...
Pietre per costruzioni greggie	235	235	...	235	...
Pietre segate, scolpite e pulite	48	48	...	48	...
Terre colorate	215	193	408	...	408	...
Pietre, terre, minerali non metallici	13	203	216	160	56	...
Laterizi	314	27	341	496	...	155
Zolfo	1 916	1 902	3 818	1 471	2 347	...
Carbon fossile	176 246	176 246	149 228	27 018	...
Terre cotte	4	...	148	152	...	152	...
Maioliche decorate	1 089	1 089	...	1 089	...
Terraglie bianche	40	66	766	2 347	3 219	2 648	571	...
Id. colorate	50	39	779	868	2 078	...	1 210
Porcellane	3 046	204	3 250	1 612	1 728	...
Lastre di vetro e di cristallo	974	...	24	2 137	3 135	2 459	676	...
Specchi incorniciati, ecc.	81	553	637	1 340	...	703
Lavori di vetro e di cristallo	904	...	1 793	4 855	7 552	2 014	5 538	...
Bottiglie e damigiane	2 682	...	212	60	2 954	4 494	...	1 540
Conterie	1 867	...	5 030	2 441	9 338	3 385	5 953	...
TOTALE	182 713	120	24 169	16 189	...	153 972	377 163	346 300	46 834	14 971

CATEGORIA XIV.

Grano	115 491	...	176 086	291 577	188 408	103 169	...
Granaglie	1 096	476	35 360	2 298	40 130	66 410	...	26 280
Dura	5 096	649 919	4 536	...	293	659 783	1 355 631	...	695 818
Castagne	165	165	...	165	...
Patate	392	...	400	792	562	230	...
Riso	3 783	...	94 810	98 593	113 341	...	14 748
Farine	7 872	...	187 278	44 702	239 852	188 490	51 362	...
Crusca	547	...	547
Paste di frumento	41 788	3 263	9	138	...	10 687	55 885	11 462	44 423	...
Pane e biscotto di mare	236	1 119	1 355	238	1 117	...
Amido	148	1 034	1 152	740	412	...
Aranci e limoni	71	11 929	12 000	666	11 334	...
Frutte fresche non nominate	717	98	2 812	7 281	...	166	11 074	8 002	3 072	...
Datteri	3 480	21 937	25 417	54 169	...	28 752
Carrubbe	2 372	2 372	1 467	905	...
Frutte secche	1 590	1 775	7 807	123	47	11 342	7 025	4 317	...
Uva secca	106	8 811	8 917	5 680	3 237	...
Frutte oleose	1 242	1 242	298	944	...
Frutti legumi, ortaggi conservati	137	...	1 101	4 508	5 746	5 125	621	...
Funghi e tartufi	296	...	296

TAVOLA I.

VALORE DELLE MERCI INTRODOTTE NELLA DOGANA DI MASSAUA CON PAGAMENTO DI DAZIO NEL 1895 COL CONFRONTO DELL'ANNO PRECEDENTE.
(LIRE ITALIANE).

MERC I	PAESI DI PROVENIENZA						Anno 1894	Differenza nel 1895		
	Europa	Porti Turchi asiatici	Aden	Egitto	Interno d' Africa	Altri possedimenti italiani nel Mar Rosso		Totale	in più	in meno
Semi diversi	34	682	3 756	217	2 541	11	7 241	14 590	...	7 349
Id. oleosi altri	115	...	115	232	...	117
Olio di palma e di cocco	1 694	1 694	1 885	...	191
Legumi e ortaggi freschi	1	...	5	25 403	375	...	25 784	14 849	10 935	...
Prodotti vegetali non nominati	1 250	2 223	3 473	681	2 792	...
TOTALE	172 447	14 685	1 178 652	125 620	3 154	11 143	1 505 701	2 040 794	239 035	774 128

Segue CATEGORIA XIV.

CATEGORIA XV.										
Cavalli	89	100	189	395	...	201
Muli	254	254	425	...	171
Asini	65	65	1 020	...	955
Animali bovini	673 519	12 584	60	686 163	282 890	403 273	...
Bestiame ovino e caprino	27 144	1 787	28 931	5 589	23 342	...
Cammelli	97 659	97 659	18 946	78 713	...
Carne salata	694	694	...	694	...
Estratto di carne	137	137	127	10	...
Pollame vivo	6 001	5	5 189	11 195	7 421	3 774	...
Pappagalli, scimmie, cacciagione	19	...	4 125	21	4 165	3 150	1 015	...
Pesci secchi ed affumicati	320	3 561	600	...	4 481	2 520	1 961	...
Id. in salamoia	436	4 653	5 089	705	4 384	...
Id. marinati o sott'olio	1 275	1 275	1 887	...	612
Id. conservati in scatole	5 336	...	2 563	3 674	...	51	11 624	4 100	7 524	...
Caviale ed altre uova di pesce pre- parate	1 448	1 448	399	1 049	...
Estratto di latte	1 690	1 690	2 910	...	1 220
Burro	1 844	4 017	3 990	6 316	2 878	...	19 045	67 527	...	48 482
Formaggio	14 361	289	...	14 650	8 014	6 636	...
Uova di pollame	55	55	1 404	...	1 349
Id. di struzzo	304	...	304
Altri grassi	25 179	25 179	20 822	4 357	...
Candele steariche	423	...	423
Miele	4 041	1 811	315	17	...	351	6 535	4 334	2 201	...
Cera non lavorata	8 262	43 929	6 095	58 286	47 777	10 509	...
Colla di pesce	32	...	32
Piume da ornamento, greggie	2 258	2 258	2 955	...	697
Id. da ornamento, lavorate	56	56	...	56	...
Corallo lavorato	75	...	16	91	16 200	...	16 109
Avorio greggio	146	...	36 978	...	37 124	55 536	...	18 412
Squame di tartaruga	2 134	10 593	12 727	25 538	...	12 811

TAVOLA I.

VALORE DELLE MERCI INTRODOTTE NELLA DOGANA DI MASSAUA CON PAGAMENTO DI DAZIO NEL 1895 COL CONFRONTO DELL'ANNO PRECEDENTE.

(LIRE ITALIANE).

MERCÌ	PAESI DI PROVENIENZA						Anno 1894	Differenza nel 1895		
	Europa	Porti Turchi asiatici	Aden	Egitto	Interno d' Africa	Altri possedimenti italiani nel Mar Rosso		Totale	in più	in meno
Segue CATEGORIA XV.										
Corna ed ossa lavorate	82	2 441	2 523	265	2 258	...
Ambra e suoi lavori	187	612	612	1 411	...	1 411	...
Unghe di pesco.	1 964	2 604	4 568	8 103	...	3 535
Conchiglie lavorate	975	975	...	975	...
Id. vuote d'ogni altra specie	173	210	383	1 427	...	1 044
Madreperla lavorata	182	261	443	...	443	...
TOTALE	21 929	814 756	51 380	37 084	88 888	27 331	1 041 368	593 145	554 585	106 362

CATEGORIA XVI.

Mercerie.	362	...	22 882	8 869	32 113	32 435	...	322
Ventagli.	815	815	...	815	...
Strumenti musicali	700	700	...	700	...
Gomma elastica e guttaperca	50	396	446	36	410	...
Berretti.	169	1 226	13 677	15 072	6 094	8 978	...
Cappelli.	180	180	1 798	...	1 618
Cappelli d'ogni altra sorta (elmi)	274	547	821	374	447	...
Ombrelli.	635	597	1 232	154	1 078	...
Pennelli con asta e senza.	72	72	80	...	8
TOTALE	1 062	169	25 882	24 338	51 451	40 971	12 428	1 948

CATEGORIA XVII.

Oro greggio.	1 905	1 905	45 660	...	43 755
Monete d'oro	19 317	12 502	3 400	35 219	119 836	...	81 617
Id. d'argento	172 800	139 967	4 159 976	14 462	...	4 700	4 491 905	1 833 142	2 608 763	...
TOTALE	172 800	159 284	4 174 383	17 862	...	4 700	4 529 029	2 048 638	2 608 763	128 372

TAVOLA II.

RIASSUNTO PER CATEGORIE

DEL VALORE DELLE MERCI INTRODOTTE NELLA DOGANA DI MASSAUA CON PAGAMENTO DI DAZIO NEL 1895 COL CONFRONTO DELL'ANNO PRECEDENTE.

(LIRE ITALIANE).

MERCÌ	PAESI DI PROVENIENZA							Anno 1894	Differenza nel 1895	
	Europa	Porti Turchi asiatici	Aden	Egitto	Interno d' Africa	Altri possedimenti italiani nel Mar Rosso	Totale		in più	in meno
I	184 637	32 391	75 914	42 246	600	106	334 924	266 247	68 677	...
II	96 541	487	239 002	38 162	515 329	14	889 535	1 030 843	...	141 308
III	2 767	2 483	28 155	4 900	22 964	1 631	62 900	101 285	...	38 385
IV	4 031	421	4 452	2 432	2 020	...
V	19 628	1 091	20 719	4 089	16 630	...
VI	5 525	4 781	2 894 798	132 110	30 061	55	3 067 330	3 116 097	...	48 767
VII	715	12 544	13 602	12 792	39 653	29 403	10 250	...
VIII	58	50 450	66 183	116 691	108 153	8 538	...
IX	842	3 695	9 246	7 438	...	11 333	32 554	71 800	...	39 246
X	246	...	4 032	4 261	8 539	5 913	2 626	...
XI	7 810	9 431	2 417	28 712	69	48 439	64 816	...	16 377
XII	3 629	136	39 268	13 230	1 580	...	57 843	52 640	5 203	...
XIII	182 713	120	24 169	16 159	...	153 972	377 163	346 300	30 863	...
XIV	172 447	14 685	1 178 652	125 630	3 154	11 143	1 505 701	2 040 794	...	535 093
XV	21 929	814 756	51 380	37 084	88 888	27 331	1 011 368	593 145	448 223	...
XVI	1 062	169	25 882	24 338	51 451	40 971	10 480	...
Totale delle prime 16 categorie . . .	673 053	894 115	4 667 670	527 482	691 288	205 654	7 659 262	7 874 923	603 510	819 176
								Differenza nel 1895 . . .		- 215 666
XVII (Metalli preziosi)	172 800	159 284	4 174 383	17 862	...	4 700	4 529 029	2 048 638	2 480 391	...
TOTALE GENERALE . . .	845 853	1 053 399	8 842 053	545 344	691 288	210 354	12 188 291	9 923 566	3 083 901	819 176
								Differenza nel 1895 . . .		+ 2 264 725

TAVOLA III.

VALORE DELLE MERCI IMPORTATE DALL'ITALIA CON BOLLETTA D'USCITA IN ESENZIONE DI DAZIO

con certificato del Commissario civile di Assab, e dai Possedimenti.

(LIRE ITALIANE).

CATEGORIE	M E R C I	Anno 1895		A n n o 1894	Differenza nel 1895	
		Valore	Totale		in più	in meno
I	Acque minerali e gassose	25 274	} 481 532	295 221	189 311	...
	Vino in botti	241 276				
	Vino in bottiglie	96 210				
	Aceto	598				
	Birra in bottiglie	28				
	Spirito dolcificato in botti	348				
	Id. in bottiglie	59 274				
	Oli fissi d'oliva	61 071				
	Oli fissi non nominati				
	Oli minerali di resina	453				
Oli volatili ed essenze di rose, di menta, ecc.					
II	Confetti e conserve allo zucchero	10 263	} 164 882	98 085	66 797	...
	Biscotti da thè	2 273				
	Siroppi per bibite	19 659				
	Cioccolata	1 817				
	Senapa liquida, in polvere od in composta				
	Spezie non nominate	52 788				
	Tabacco	77 639				
	Zucchero	413				
III	Acido solforico	} 108 027	81 744	26 283	...
	Altri acidi	829				
	Ammoniaca, potassa e soda caustica	701				
	Ossido di ferro, di piombo, di stagno				
	Carbonato di magnesia, di soda, di piombo, ecc.	595				
	Solfato di rame, di zinco ed altri				
	Fiammiferi di cera	11 009				
	Prodotti chimici non nominati	2 371				
	Cartucce vuote con capsule				
	Medicinali semplici e composti	148				
	Generi medicinali non nominati	614				
	Gomme e resine d'ogni altra sorta	1 224				
	Sapone comune	86 843				
	Id. profumato	1 345				
	Profumerie alcooliche	1 564				
Id. non alcooliche	784					
IV	Colori d'ogni sorta e vernici	699	} 2 088	2 853	...	815
	Inchiostri d'ogni sorta	1 339				

TAVOLA III.

VALORE DELLE MERCI IMPORTATE DALL'ITALIA CON BOLLETTA D'USCITA IN ESENZIONE DI DAZIO
con certificato del Commissario civile di Assab, e dai Possedimenti.

(LIRE ITALIANE).

CATEGORIE	MERCÌ	Anno 1895		Anno 1894	Differenza nel 1895	
		Valore	Totale		in più	in meno
V	Cordami, cordicelle, spago anche incatramati	(a) 13 822	52 228	18 679	33 549	...
	Reti	421				
	Filati di lino semplici	750				
	Tessuti di juta	5 879				
	Id. di lino e di canapa, greggi	28 470				
	Id. id. id. imbianchiti	80				
	Passamani di lino e di canapa, tessuti operati e damascati				
	Tessuti di lino e di canapa incerati				
	Oggetti cuciti	2 756				
Tessuti di lino e di canapa, a colori	50					
VI	Cotone in blocchi	5 186	21 683	8.030	13 653	...
	Cordami di cotone	1 324				
	Filati ritorti e da cucire				
	Tessuti greggi	2 674				
	Id. imbianchiti	2 156				
	Id. a colori o tinti	1 719				
	Id. stampati	614				
	Id. incerati	489				
	Maglie semplici	3 984				
	Id. foggiate				
	Passamani				
	Galloni	338				
	Tessuti misti con seta	1 173				
Oggetti cuciti	1 996					
VII	Tessuti di lana scardassata	725	2 706	3 402	...	696
	Id. pettinata				
	Maglie	516				
	Oggetti cuciti	1 465				
VIII	Fili di seta da cucire	60	3 017	1 844	1 173	...
	Tessuti di seta colorati	2 116				
	Nastri, galloni e passamani	176				
	Coperte e tappeti	28				
	Oggetti cuciti	637				
IX	Carbone di legno	57
	Legno comune rozzo e segato per il lungo	51 329				
	Mobili e pezzi finiti di essi, non imbottiti	535				
	Id. id. id. imbottiti				
	Remi, pali e pertiche	252				
	Radiche per spazzole				
Utensili e lavori diversi di legno, greggi	4 785					

(a) Per lire 230 da altri possedimenti italiani nel Mar Rosso.

TAVOLA III.

VALORE DELLE MERCI IMPORTATE DALL'ITALIA CON BOLLETTA D'USCITA IN ESENZIONE DI DAZIO

con certificato del Commissario civile di Assab, e dai Possedimenti.

(LIRE ITALIANE).

CATEGORIE	M E R C I	Anno 1895		A n n o 1894	Differenza nel 1895	
		Valore	Totale		in più	in meno
IX (Segue)	Utensili e lavori diversi dipinti o puliti	86 504	44 140	42 364	...
	Sughero greggio e lavorato				
	Mercerie comuni di legno	484				
	Veicoli da strade comuni	310				
	Lavori da panieriaio grossolani	(a) 2 316				
	Stuoie	(b) 22 434				
	Cordami di sparto, di tiglio e simili	(b) 2 962				
	Filamenti di palmizio	(b) 970				
Cappelli di paglia (eccetto quelli guarniti da donna)	71					
X	Libri stampati	3 290	15 664	13 159	2 505	...
	Carta bianca o tinta in pasta e foggata in buste	4 043				
	Id. sugante	147				
	Id. da involti	2 653				
	Stampe, litografie e cartelli	2 581				
	Lavori di carta e di cartone	1 974				
	Libri e musica	973				
XI	Pelli conciate rifinite da suola	23 575	37 963	22 148	15 815	...
	Fornimenti da tiro semplici e ornati	2 998				
	Selle	279				
	Calzature di qualsiasi specie	6 308				
	Cinghie finite per trasmissione di movimento	917				
	Lavori di pelli concie senza pelo	3 886				
XII	Svegliarini senza soneria	500
	Scatole	94				
	Ghisa lavorata	6 791				
	Ferro ed acciaio laminato, battuto in verghe	9 666				
	Id. in lamiera				
	Id. in fili	434				
	Id. fucinati	39				
	Id. di 2 ^a fabbricazione	7 769				
	Lamiere di ferro ricoperte di zinco	942				
	Tele metalliche	118				
	Strumenti usuali per arti e mestieri	5 791				
	Rame, ottoné, bronzo in pani e lavori per ornamenti	885				
	Piombo e sue leghe in pani e rottami	1 091				
	Id. id. in altri lavori	883				
	Zinco e lamiera in fogli				
	Stagno in verghe e in rottami	874				
	Stagno in lavori	833				
Fucili completi	2 550					
Pistole e rivoltelle	47					

(a) Per lire 1 319 da altri possedimenti italiani nel Mar Rosso. — (b) Da altri possedimenti italiani nel Mar Rosso.

TAVOLA III.

VALORE DELLE MERCI IMPORTATE DALL'ITALIA CON BOLLETTA D'USCITA IN ESENZIONE DI DAZIO

con certificato del Commissario civile di Assab, e dai Possedimenti.

(LIRE ITALIANE).

CATEGORIE	M E R C I	Anno 1895		A n n o 1894	Differenza nel 1895	
		Valore	Totale		in più	in meno
XII (Segue)	Oggetti di ferro bruniti	720	44 866	26 520	18 346	...
	Macchine non nominate	830				
	Macchine (parti staccate)	1 390				
	Strumenti di calcolo, di ottica e precisione	2 619				
	Orologi da tasca e da tavola				
	Gioielli d'oro e d'argento				
XIII	Marmo ed alabastro lavorato	31 744	49 166	...	17 422
	Terre colorate	912				
	Pietre, terre e minerali non metallici	9 244				
	Pietre per costruzioni, segate, scolpite e pulite	214				
	Laterizi	12 518				
	Zolfo				
	Carbon fossile	45				
	Terre cotte d'uso comune	817				
	Maioliche	319				
	Terraglie in oggetti bianchi	659				
	Id. id. colorati	344				
	Porcellane bianche				
	Porcellane colorate, dorate, ecc.	445				
	Lastre di vetro e di cristallo, ecc.	2 192				
	Specchi incorniciati	192				
	Lavori di vetro e di cristallo	2 189				
Bottiglie e damigiane	839					
Conterie	815					
XIV	Grano	715	130 279	87 482	42 797	...
	Granaglie	7 034				
	Castagne	1 939				
	Patate	10 840				
	Riso senza lolla	23 040				
	Farine di grano	7 415				
	Paste di frumento	33 464				
	Biscotti di mare	275				
	Amido	397				
	Aranci e limoni	9 315				
	Frutte fresche non nominate	5 247				
	Id. secche ed oleose	8 569				
	Carrubbe	86				
	Uva secca	189				
	Frutte, legumi ed ortaggi conservati nell'aceto	14 435				
	Id. id. id. nello spirito di vino	318				
	Funghi e tartufi	313				
	Semi diversi oleosi	215				
	Legumi ed ortaggi freschi	4 558				
	Prodotti vegetali non nominati	1 676				
Piante vive	239					

TAVOLA III.

VALORE DELLE MERCI IMPORTATE DALL'ITALIA CON BOLLETTA D'USCITA IN ESENZIONE DI DAZIO

con certificato del Commissario civile di Assab, e dai Possedimenti.

(LIRE ITALIANE).

CATEGORIE	M E R C I	Anno 1895		A n n o 1894	Differenza nel 1895	
		Valore	Totale		in più	in meno
XV	Bestiame ovino e caprino	42	616 844	904 113	...	287 269
	Carne salata ed affumicata	22 437				
	Id. cotta	738				
	Estratto di carne	481				
	Pesci secchi o affumicati e salati	6 035				
	Id. in salamoia	2 417				
	Id. marinati o sott'olio	1 388				
	Id. conservati in scatole	6 895				
	Caviale ed altre uova di pesce preparate				
	Burro	21 958				
	Formaggio	43 682				
	Grasso di maiale (strutto)	1 495				
	Altri grassi				
	Candele steariche	20 365				
	Colla di pesce	735				
	Avorio lavorato				
Madreperla greggia	(a) 488 173					
Corallo lavorato					
XVI	Mercerie comuni e fini	9 513	21 567	29 162	...	7 595
	Ventagli				
	Strumenti musicali	256				
	Gomma elastica e guttaperca	314				
	Berretti				
	Cappelli	829				
	Fiori finti				
	Ombrelli	106				
	Pennelli con asta o senza	1 231				
Oggetti da collezione	9 318					

(a) Da altri possedimenti italiani nel Mar Rosso.

TAVOLA IV.

RIASSUNTO GENERALE PER CATEGORIE

DEL VALORE DELLE MERCI INTRODOTTE IN MASSAUA NELL'ANNO 1895 COL CONFRONTO DELL'ANNO PRECEDENTE

(LIRE ITALIANE).

CATEGORIE		Valore delle merci importate nell'anno 1895				Valore delle merci importate nell'anno 1894				Differenza nel 1895	
		con pagamento del dazio	in esenzione di dazio		Totale	con pagamento del dazio	in esenzione di dazio		Totale	in più	in meno
			dall'Italia con bolletta d'uscita	per concessione speciale			dall'Italia con bolletta d'uscita	per concessione speciale			
SECONDO LA TARIFFA DOGANALE											
I . . .	Spiriti, bevande ed oli	344 924	484 532	...	819 456	266 247	295 221	350	561 818	257 638	...
II . . .	Generi coloniali, droghe e tabacchi	889 535	164 882	...	1 054 417	1 030 843	98 085	...	1 128 928	...	74 511
III . . .	Prodotti chimici, generi medicinali, ecc.	62 900	108 027	...	170 927	101 285	81 744	...	183 029	...	12 102
IV . . .	Colori e generi per tinta e per concia	4 452	2 038	...	6 490	2 432	2 853	...	5 285	1 205	...
V . . .	Canapa, lino, juta, ecc.	20 719	(a) 52 228	...	72 947	4 089	18 679	...	22 768	50 179	...
VI . . .	Cotone	3 067 330	21 683	...	3 089 013	3 116 097	8 030	100	3 124 227	...	35 214
VII . . .	Lana	39 653	2 706	...	42 359	29 403	3 402	...	32 805	9 554	...
VIII . . .	Seta	116 691	3 017	...	119 708	108 153	1 844	...	109 997	9 711	...
IX . . .	Legno e paglia	32 554	(b) 86 504	...	119 058	71 800	(d) 44 140	...	115 940	3 118	...
X . . .	Carta e libri	8 539	16 664	...	24 203	5 913	13 159	...	19 072	5 131	...
XI . . .	Pelli	48 439	37 963	...	86 402	64 816	22 148	...	86 964	...	562
XII . . .	Minerali, metalli e loro lavori	57 843	44 866	...	102 709	52 640	26 520	...	79 160	23 549	...
XIII . . .	Pietre, terre, vasellami, vetri, ecc.	377 163	31 744	...	408 907	346 300	(e) 49 166	80	395 546	13 361	...
XIV . . .	Cereali, farine e frutta	1 505 701	130 270	...	1 635 980	2 040 794	87 482	...	2 128 276	...	492 296
XV . . .	Animali, prodotti e spoglie d'animali	1 041 368	(c) 616 844	...	1 658 212	593 145	(f) 904 113	100	1 497 358	160 854	...
XVI . . .	Oggetti diversi	51 451	21 567	...	73 018	40 971	29 162	...	70 133	2 885	...
	Totale delle prime 16 categorie	7 659 262	1 824 544	...	9 483 806	7 874 928	1 685 748	630	9 561 306	537 185	614 685
										Differenza nel 1895 . . .	- 77 500
XVII . . .	Metalli preziosi	4 529 029	4 529 029	2 048 638	2 048 638	2 480 391	...
	Totale generale	12 188 291	1 824 544	...	14 012 835	9 923 566	1 685 748	630	11 609 944	3 017 576	614 685
										Differenza nel 1895 . . .	+ 2 402 891

RIEPILOGO.

Merci importate col pagamento del dazio	12 188 291
Merci importate in esenzione dall'Italia, da Assab e dai Possedimenti	1 824 544
Merci importate in esenzione per concessione speciale
Totale dell'importazione	14 012 835

(a) Compresa lire 230 da Assab e dai Possedimenti. — (b) Compresa lire 27 685 da Assab e dai Possedimenti. — (c) Compresa lire 488 173 da Assab e dai Possedimenti. — (d) Compresa lire 6 638 da Assab e dai Possedimenti. — (e) Compresa lire 30 105 da Assab e dai Possedimenti. — (f) Compresa lire 799 613 da Assab e dai Possedimenti.

Roma, 18 giugno 1896.

Il Direttore
G. VENEZIANI

INDICE ALFABETICO DELLE MERCI.

THE UNIVERSITY OF CHICAGO

INDICE ALFABETICO DELLE MERCI.

DENOMINAZIONE DELLE MERCI	Importazione ed esportazione	Transito	DENOMINAZIONE DELLE MERCI	Importazione ed esportazione	Transito
A					
Acciaio temprato. <i>Pag.</i>	163	...	Bestiame caprino <i>Pag.</i>	231	...
Accumulatori elettrici.	180	...	Bestiame ovino	231	382
Acetato d'allumina, di ferro, di piombo, ecc.	37	357	Bicarbonato di soda	38	...
Acidi grassi	241	...	Birra in botti	16	350
Acidi non nominati	35	...	Birra in bottiglie	17	350
Acido acetico impuro	33	...	Biscotti da thè.	27	...
Acido acetico liquido	34	...	Bitumi solidi	199	...
Acido arsenioso	33	...	Borace o borato di soda.	41	...
Acido borico	33	...	Botti nuove o vecchie.	121	365
Acido fenico	34	...	Bottiglie comuni	207	376
Acido gallico e tannico impuri.	33	...	Bottoni di cartapesta	138	...
Acido idroclorico.	33	...	Bottoni di lana.	104	...
Acido oleico (oleina)	241	...	Bottoni di madreperla	249	...
Acido nitrico.	34	...	Bottoni di seta	118	...
Acido solforico.	34	...	Bottoni d'osso e di corno	251	...
Acido stearico	241	385	Bovi	229	382
Acido tartarico	34	355	Bozzoli	107	363
Acque minerali, naturali ed artificiali, ecc..	15	350	Budella	234	383
Agate, opali, onici, ecc.	190	...	Burro	238	384
Aghi e spilli	177	...	C		
Alabastro greggio	190	...	Caccao	27	354
Alcaloidi non nominati e loro sali	36	...	Cacciagione e selvaggiume	233	382
Ambra e suoi lavori	251	386	Caffè	24	353
Amianto e asbesto	195	...	Caldaie	178	...
Amido	217	...	Calzature di qualsiasi specie	149	369
Ammoniaca, potassa e soda caustica pura .	35	...	Canapa greggia	60	359
Antimonio allo stato metallico	175	...	Canapa, lino, juta, ecc., pettinati	61	...
Apparecchi di rame per distillare, ecc. . . .	183	373	Candele steariche	242	385
Aranci e limoni	218	379	Canfora	48	...
Argenteria.	186	374	Canne, giunchi e vimini	129	...
Argento	186	...	Cannella	28	355
Armoniums	255	...	Caolino	195	...
Arsenico allo stato metallico	175	...	Capelli	246	...
Asini	229	...	Cappelli di feltro	261	387
Assi da veicoli	158	...	Cappelli di paglia	132	367
Avanzi e colature di candele.	244	...	Cappelli di qualsiasi altra materia, ecc. . . .	261	...
Avena	212	378	Cappelli di qualsiasi qualità, guarniti da donna	261	387
Avorio, madreperla e tartaruga	249	386	Cappelli di seta, ecc.	260	...
B			Capsule	46	...
Balocchi di legno.	128	...	Carbonato di barite.	37	...
Bastimenti, barche e battelli.	129	...	Carbonato di magnesia	37	357
Berretti	260	...	Carbonato di piombo	38	...

Segue INDICE ALFABETICO DELLE MERCI

DENOMINAZIONE DELLE MERCI	Importazione ed esportazione	Transito	DENOMINAZIONE DELLE MERCI	Importazione ed esportazione	Transito
Carbonato di potassa <i>Pag.</i>	39	357	Colla forte <i>Pag.</i>	244	386
Carbonato di soda	38	365	Colli, polsini e camicie da uomo, di cotone. .	91	...
Carbone di legna	119	...	Colli, polsini e camicie da uomo, di lino. . .	73	...
Carbon fossile e <i>coke</i>	199	...	Colori	56	359
Carcasse per oggetti di moda	262	...	Concime.	251	...
Carne fresca	232	382	Confetti e conserve	26	354
Carne salata o affumicata, ecc.	232	382	Coperte di lana e di borra di lana	105	363
Carniccio e ritagli di pelli	148	...	Coperte di pelo di bue	105	...
Carri da strade comuni	128	367	Corallo	247	386
Carrube	219	379	Cordami, cordicelle e spago di canapa. . . .	62	359
Carta bianca o tinta in pasta	134	368	Cordami di cotone	78	...
Carta colorita, dorata o dipinta e da parati .	135	368	Cordami di sparto, tiglio e simili	132	367
Carta da involti	136	368	Corde e lavori grossolani di crino	87	...
Carta sugante	136	...	Corde per strumenti musicali	257	...
Carte da giuoco e tarocchi.	137	...	Cordoni elettrici	260	...
Cartoni	138	368	Corna, ossa ed altre materie affini	250	...
Cartucce	46	...	Cornici o liste di legno per cornici	124	366
Cascami di seta.	108	364	Cotone in bioccoli o in massa	74	360
Cascami e borra di lana	94	..	Cotone in ovatte	74	...
Cassia e tamarindi naturali	47	357	Cremor di tartaro	43	...
Castagne	212	378	Crino	94	362
Castelli di orologi	189	..	Crusca	215	379
Catene ordite di cotone (<i>Warps</i>).	77	...			
Cavalli	229	382	D		
Caviale ed altre uova di pesce preparate. . .	238	381	Damigiane	207	...
Cedri e cedrati	218	...	Datteri	219	379
Cementi e calce idraulica	197	375	Dura	211	..
Cera	243	385	E		
Ceralacca	53	...	Erbe, fiori, foglie, licheni, medicinali, ecc. . .	47	357
Chiodi di garofani	29	355	Essenze	22	353
Chiodi fucinati.	161	...	Estratti coloranti di legni da tinta	56	...
Cicoria	24	354	Estratto di carne e pasticche di brodo. . . .	233	...
Cinghie finite per trasmissione di movimento	150	...	Estratto di latte	238	...
Cioccolata	28	355	Etere e cloroformio.	19	...
Cloruro di calce, di potassa e di soda	39	...	F		
Cloruro di calcio	39	...	Farina lattea.	27	...
Cloruro di magnesio	40	...	Farine	214	378
Cloruro di potassio	40	...	Fecole.	217	363
Cocciniglia e kermes	55	...	Feltri	102	...
Cognac in botti	18	351	Ferro e acciaio fucinati	158	...
Cognac in bottiglie	19	351	Ferro ed acciaio di 2ª fabbricazione	159	371
Colla di pesce	245	386	Ferro ed acciaio in lamiera	157	370

Segue INDICE ALFABETICO DELLE MERCI.

DENOMINAZIONE DELLE MERCI	Importazione ed esportazione	Transito	DENOMINAZIONE DELLE MERCI	Importazione ed esportazione	Transito
Ferro ed acciaio in rotaie per ferrovie . Pag.	158	370	Ghisa lavorata Pag.	153	370
Ferro ed acciaio in tubi	157	370	Gioielli d'argento anche dorato	187	...
Ferro ed acciaio laminato o battuto in fili . .	156	...	Gioielli d'oro	186	374
Ferro ed acciaio laminato o battuto in verghe	155	370	Giovenchi e torelli	230	...
Ferro greggio in masselli ed acciaio in pani .	155	...	Gomma elastica e guttaperca	257	387
Fiammiferi	43	357	Gomme, resine e gomme-resine	51	348
Fichi secchi	222	380	Grafite	199	...
Filati di canapa	65	...	Granaglie (altre)	211	377
Filati di cotone	75	360	Grano o frumento	209	377
Filati di cotone da cucire	78	...	Granturco	210	377
Filati di juta	65	...	Grassi (altri)	240	385
Filati di lana	95	...	Grasso di maiale	240	...
Filati di lino	63	360	Guanti di pelle	149	...
Filati di lino e di canapa da cucire	66	...	Guarniture di scardassi	184	...
Filati di vigogna	78	...			
Fili di seta da cucire	108	364	I		
Fili e cordoni elettrici sottomarini	259	...	Inchiostro	58	359
Fiori finti	262	387	Indaco	55	359
Formaggio	239	385	J		
Fornimenti da ombrelli	263	...	Juta greggia	60	...
Fornimenti da orologeria	189	374	L		
Fornimenti da tiro	148	369	Lamiere di ferro (Latta)	161	371
Fornimenti di fiori finti	262	387	Lampade di ghisa	154	...
Fosforo bianco e rosso	44	357	Lane cardate	93	...
Frutte fresche non nominate	219	379	Lane lavate	92	362
Frutte, legumi, ortaggi nell'aceto, nel sale, ecc.	224	380	Lane meccaniche	93	...
Frutte secche oleose non nominate	222	...	Lane naturali o sudicie	92	362
Frutte secche non nominate	223	380	Lane pettinate	93	...
Fucili	176	...	Lane tinte	93	...
Funghi	225	380	Lapis	58	...
Fuscellini per fiammiferi	121	...	Lastre di vetro e di cristallo	203	376
Fusi e rocchetti di legno	126	...	Laterizi	197	375
G			Latte	238	...
Galloni e nastri di cotone	87	...	Latte condensato	26	354
Galloni e nastri di lana	104	...	Lavori da panieraio e da stoaio	130	367
Galloni e nastri di lino e di canapa	71	...	Lavori da pellicciaio	148	...
Gambali, tomaj, ecc., di pelli, semplic. tagliate	147	...	Lavori di bronzo, d'alluminio	175	...
Gambier	55	...	Lavori d'argento o argenteria	186	374
Generi medicinali non nominati	50	358	Lavori di carta e di cartone	138	368
Gessi, calce, ecc.	196	...	Lavori di pelli conce non nominati	150	369
Ghisa da affinazione e da fusione in pani . .	153	370	Lavori di vetro e di cristallo	205	376
			Legna da fuoco	119	...

Segue **INDICE ALFABETICO DELLE MERCI.**

DENOMINAZIONE DELLE MERCI	Importazione ed esportazione	Transito	DENOMINAZIONE DELLE MERCI	Importazione ed esportazione	Transito
Legni, radiche, ecc., per tinta e concia <i>Pag.</i>	54	359	Medicamenti composti non nominati <i>Pag.</i>	50	358
Legno comune in assicelle per scatole, ecc.	120	...	Melazzo	25	...
Legno comune rozzo, sgrossato	119	365	Mercerie comuni di legno	127	366
Legno comune squadrato segato per lungo	120	365	Mercerie (non di legno)	252	386
Legno da ebanisti	121	...	Mercurio	175	...
Legno in tavole e quadrelli per pavimento	121	...	Metalli non nominati	175	373
Legumi e ortaggi freschi	228	381	Metalline e cemento di rame.	151	...
Legumi secchi	210	377	Micchie da minatori	46	...
Libri e musica	139	368	Micchie di cotone per lampade	86	...
Lieviti	23	353	Miele d'ogni sorta	242	...
Lime e raspe.	165	...	Mignatte	234	...
Lino greggio.	60	...	Minerali di ferro	151	...
Locomobili	178	...	Minerali di piombo	151	...
Locomotive	178	...	Minerali di rame	151	...
Luppolo.	225	...	Minerali di zinco	151	...
			Minerali metallici d'ogni altra sorta	151	...
M			Mobili di legno	122	366
Macchine agrarie	179	...	Monete d'argento.	265	...
Macchine a vapore	177	373	Monete d'oro	265	...
Macchine da cucire	181	373	Monete di rame	169	...
Macchine dinamo-elettriche	180	...	Motori ad acqua o a vento.	178	...
Macchine e telai per la tessitura	179	...	Muli	229	382
Macchine marine	179	...	Mussole e tessuti di cotone a foggia di velo	83	361
Macchine non nominate.	181	373			
Macchine per la filatura	179	...	N		
Macchine-utensili.	180	...	Nastri e galloni di seta	116	365
Maglie di cotone	85	...	Nero da scarpe.	58	359
Maglie di lana	103	363	Nero d'osso e ossa calcinate	59	...
Maglie di seta	116	...	Nero fumo.	59	...
Magnesia calcinata o caustica	39	...	Nero non nominato.	59	...
Maioliche	201	375	Nichelio.	170	...
Mandorle	220	379	Nitrato d'argento.	40	...
Manicotti di pelle.	148	...	Nitrato di soda e di potassa	40	...
Manna in sorte o in cannelli	48	...	Noci e nocciuole	221	380
Marmo e alabastro lavorati	193	375	Noci moscade	30	355
Marmo ed alabastro in ambrogette o marmette	192	...			
Marmo ed alabastro in tavole	191	...	O		
Marmo ed alabastro in statue	192	...	Oggetti cuciti di cotone	91	...
Marmo greggio.	190	...	Oggetti cuciti di lana	106	363
Materie esplodenti	46	...	Oggetti cuciti di lino e di canapa	73	360
Mattoni di sughero	126	...	Oggetti cuciti di seta	118	365
Mattoni, tegole, ambrogette, ecc.	197	...	Oggetti da collezione	264	...

Segue INDICE ALFABETICO DELLE MERCI.

DENOMINAZIONE DELLE MERCI	Importazione ed esportazione	Transito	DENOMINAZIONE DELLE MERCI	Importazione ed esportazione	Transito
Oggetti di ferro e di acciaio bruniti. <i>Pag.</i>	177	...	Patate <i>Pag.</i>	212	...
Oli di palma e di cocco	227	381	Pecchie vive coi loro alveari.	242	...
Oli fissi non nominati.	21	352	Pelli conciate col pelo.	144	369
Oli minerali, di resina e di catrame pesanti	21	352	Pelli conciate senza pelo	145	369
Oli volatili od essenze.	22	353	Pelli crude, da pellicceria	144	...
Olio di arachide	21	...	Pelli crude, non buone da pellicceria	142	369
Olio di cotone	20	352	Pelo	95	...
Olio di lino	20	352	Pennelli	263	...
Olio di pesce impuro	20	352	Pepe e pimento	29	355
Olio d'oliva	19	351	Pesci conservati in scatole.	237	384
Ombrelli	262	...	Pesci freschi.	234	...
Oreficeria e vasellame d'oro.	186	374	Pesci in salamoia	235	383
Organi da chiesa.	254	...	Pesci marinati o sott'olio	236	383
Organi portatili	254	...	Pesci secchi o affumicati	234	383
Organini a cilindro o sonerie musicali	189	...	Petrolio.	22	353
Oro avvolto sulla seta	185	...	Pianoforti	255	386
Oro battuto in fogli.	185	...	Pietre litografiche	195	...
Oro cilindrato in lama e lustrini, e trafilato	185	...	Pietre per costruzioni.	194	...
Oro greggio in verghe, in polvere ed in rottami	265	387	Pietre da macine.	194	...
Oro semplicemente laminato in lastre.	185	...	Pietre preziose lavorate.	190	...
Orologi da tasca	187	374	Piombo	171	372
Orologi da tavola a quadro o a pendolo.	188	...	Pirolignite di ferro, di piombo, ecc..	44	...
Orologi a sistema americano.	189	...	Pistacchi	220	...
Orologi della Selva Nera	188	...	Pistole e rivoltelle (<i>revolvers</i>)	176	373
Orzo	209	377	Piume da letto	245	...
Ossido di ferro, di piombo e di stagno	36	356	Piume da ornamento greggie	245	...
Ossido di zinco.	37	...	Piume da ornamento lavorate	245	386
P			Pizzi di cotone	87	...
Pane e biscotto di mare	216	...	Pizzi e tulli di lana	104	...
Panelle di noce e di altre materie	227	...	Pizzi e tulli di lino e di canapa.	71	...
Paraffina solida	45	357	Pizzi e tulli di seta	117	365
Parti di fucili	176	...	Pollame	233	382
Parti di pistole.	176	...	Polvere da caccia.	45	...
Parti di strumenti musicali	257	...	Porcellane.	203	376
Parti staccate di macchine	182	373	Porci	231	382
Passamani di cotone	86	...	Potassa e soda caustica impura	35	356
Passamani di lana	103	...	Prodotti chimici non nominati, altri	45	357
Passamani di lino e di canapa	71	...	Prodotti esplodenti, altri	46	...
Passamani di seta	117	...	Prodotti vegetali non nominati.	228	381
Pasta di legno cellulosa.	133	...	Profumerie	53	358
Pasta di legno, di paglia, ecc. (non cellulosa).	133	368	Prugne secche	223	...
Paste di frumento	216	379	Prussiato di potassa giallo e rosso	56	...

Segue INDICE ALFABETICO DELLE MERCI.

DENOMINAZIONE DELLE MERCI	Importazione ed esportazione	Transito	DENOMINAZIONE DELLE MERCI	Importazione ed esportazione	Transito
Tessuti di cotone incerati <i>Pag.</i>	85	...	V		
Tessuti di cotone misti con altre materie. . .	88	...	Vacche <i>Pag.</i>	230	...
Tessuti di cotone smerigliati	85	...	Vainiglia	30	355
Tessuti di crino	102	363	Vegetali filamentosi greggi (altri).	61	...
Tessuti di juta	66	360	Veicoli da ferrovia	184	374
Tessuti di lana	97	362	Veli da buratti	112	...
Tessuti di lana misti con fili metallici	106	...	Velluti di cotone	87	361
Tessuti di lino	67	360	Velluti di seta misti con altre materie. . . .	113	...
Tessuti di lino misti con fili metallici	72	...	Velluti e felpe di seta	109	...
Tessuti di seta o di filusella	110	364	Ventagli	254	...
Tessuti di seta o di filusella misti con altre materie	113	364	Vernici	57	359
Tessuti di seta o di filusella misti con fili metallici	117	...	Vetri, cristalli e smalti in conterie	208	376
Tessuti ordinari di cascami	115	...	Vetrificazioni e smalti in pani, ecc.	208	...
Thè	29	355	Vetro rotto	208	...
Tonno sott'olio	236	383	Vetture da strade comuni	128	367
Tori	230	...	Vino in botti.	15	350
Treccie di paglia, di scorza, di sparto, ecc. .	131	367	Vino in bottiglie	16	350
Tulli di cotone.	83	...	Vitelli.	230	...
U			Z		
Unto da carri	52	...	Zafferano	30	...
Uova di pollame	240	385	Zinco	174	373
Utensili e lavori di legno comune	126	366	Zolfo greggio o raffinato e fiore di zolfo. . . .	198	375
Utensili e strumenti di ferro e acciaio	164	372	Zucchero	25	354
Uva fresca.	218	379			
Uva secca	223	380			

