

12°

censimento generale della popolazione

25 ottobre 1981

Volume II

dati sulle caratteristiche strutturali della popolazione e delle abitazioni

Tomo 2 - Fascicoli regionali

20 - SARDEGNA

ISTITUTO CENTRALE DI STATISTICA	
UFF. REGIONALE per la CAMPANIA	
BIBLIOTECA	
Prot. 1589	cs.
Napoli 13	9 19 84



istat

Istituto Centrale di Statistica

roma 1984

indice

Tabelle sinottiche

Caratteri considerati nelle tavole da 1 a 31	pag.	XII
Caratteri considerati nelle tavole da 32 a 48	»	XIV

Introduzione

1. Premessa	»	XVII
2. Definizioni	»	XVIII
Famiglia (pag. XVIII) - Convivenza (pag. XIX) - Popolazione residente (pag. XX) - Popolazione presente (pag. XX) - Età (pag. XX) - Grado di istruzione (pag. XXI) - Condizione professionale o non professionale (pag. XXI) - Professione (pag. XXIII) - Posizione nella professione (pag. XXIII) - Ramo di attività economica (pag. XXV) - Abitazione, stanza, altro tipo di alloggio (pag. XXVI) - Fabbriato (pag. XXVII)		
3. Avvertenze alle tavole	»	XXVII
4. Diffusione dei dati	»	XXIX
5. Qualità dei dati	»	XXIX

A — Riepilogo regionale dei dati provinciali

Tavola 1	— Popolazione residente per singolo anno di età, sesso e stato civile	pag.	2
Tavola 2	— Popolazione presente per singolo anno di età, sesso e stato civile	»	4
Tavola 3	— Popolazione residente per sesso, classe di età e luogo di nascita	»	6
Tavola 4	— Popolazione residente in età da 6 anni in poi per grado di istruzione, sesso, classe di età, condizione professionale o non professionale	»	7
Tavola 5	— Popolazione residente attiva e non attiva per sesso e classe di età, attiva per ramo di attività economica e posizione nella professione; non attiva per condizione non professionale	»	8
Tavola 6	— Popolazione residente attiva e non attiva per sesso e stato civile; attiva per ramo di attività economica e posizione nella professione; non attiva per condizione non professionale	»	10
Tavola 7	— Popolazione residente attiva in condizione professionale per sesso, posizione nella professione, ramo e classe di attività economica	»	12
Tavola 8	— Popolazione residente attiva in condizione professionale per sesso e professione	»	14
Tavola 9	— Popolazione residente attiva in condizione professionale per sesso e categoria socio-professionale	»	18
Tavola 10	— Popolazione residente occupata per ramo di attività economica, ore lavorate e posizione nella professione	»	19
Tavola 11	— Popolazione residente in età da 14 anni in poi non occupata, per sesso e numero di ore lavorate	»	19
Tavola 12	— Popolazione residente in età da 19 anni in poi per sesso, luogo di residenza nel 1976, condizione nel 1976 e nel 1981	»	20
Tavola 13	— Stranieri residenti per classe di età e sesso; condizione professionale per settore di attività economica e posizione nella professione; condizione non professionale	»	22
Tavola 14	— Famiglie residenti per ampiezza e tipo della famiglia	»	23
Tavola 15	— Famiglie residenti con almeno un nucleo familiare, per tipo del nucleo e ampiezza della famiglia	»	24
Tavola 16	— Famiglie residenti per tipo di famiglia e di componenti	»	24

Tavola 17 — Famiglie residenti per ampiezza, stato civile, classe di età e sesso del capo famiglia di censimento		
A — Totale	pag.	25
B — Maschi	»	26
C — Femmine	»	27
 Tavola 18 — Famiglie residenti per condizione professionale o non professionale dei componenti e condizione del capo famiglia di censimento	»	28
 Tavola 19 — Famiglie residenti per ampiezza e numero di componenti (occupati, in età inferiore a 6 anni, in età di 60 anni e più, in età di 75 anni e più)	»	28
 Tavola 20 — Famiglie residenti per ampiezza e specie di alloggio in cui dimorano	»	29
 Tavola 21 — Famiglie residenti per tipo della famiglia e numero di figli conviventi	»	30
 Tavola 22 — Convivenze e componenti permanenti, attivi e non attivi, per specie della convivenza	»	30
 Tavola 23 — Convivenze secondo il numero di componenti presenti per sesso e specie della convivenza	»	30
 Tavola 24 — Abitazioni occupate per numero di occupanti, numero di stanze e titolo di godimento	»	32
 Tavola 25 — Abitazioni occupate per numero di stanze, numero di famiglie, figura giuridica del proprietario, epoca di costruzione e titolo di godimento, numero di servizi installati	»	34
 Tavola 26 — Abitazioni occupate per tipo di fabbricato, numero di stanze, epoca di costruzione, servizi installati	»	36
 Tavola 27 — Abitazioni occupate per servizi installati, numero di occupanti, numero di stanze, titolo di godimento, figura giuridica del proprietario ed epoca di costruzione	»	38
 Tavola 28 — Abitazioni occupate per numero di stanze e numero dei componenti delle famiglie secondo la condizione occupazionale	»	40
 Tavola 29 — Abitazioni non occupate per numero di stanze, motivo della non occupazione, tipo di fabbricato, figura giuridica del proprietario ed epoca di costruzione	»	42
 Tavola 30 — Occupati per settore di attività economica, luogo di lavoro, tempo impiegato e mezzo utilizzato		
A — Agricoltura, caccia, foreste e pesca	»	43
B — Industrie	»	44
C — Altre attività	»	45
D — Totale	»	46
 Tavola 31 — Studenti per luogo di studio, tempo impiegato e mezzo utilizzato	»	47

B - Dati regionali

Tavola 32	— Popolazione residente e presente per anno di nascita, età, sesso e stato civile	pag.	50
Tavola 33	— Popolazione residente in età da 6 anni in poi per sesso, classe di età e grado di istruzione	»	60
Tavola 34	— Popolazione residente attiva e non attiva per sesso, classe di età e grado di istruzione; attiva per settore di attività economica, non attiva per condizione non professionale	»	62
Tavola 35	— Popolazione residente attiva in condizione professionale, per sesso, ramo di attività economica, posizione nella professione e grado di istruzione	»	64
Tavola 36	— Popolazione residente disoccupata per sesso, classe di età, settore di attività economica e grado di istruzione	»	74
Tavola 37	— Popolazione residente in cerca di prima occupazione per sesso, classe di età e grado di istruzione	»	75
Tavola 38	— Popolazione residente attiva in condizione professionale per sesso, singolo anno di età e ramo di attività economica		
	A — Totale	»	76
	B — Maschi	»	78
	C — Femmine	»	80
Tavola 39	— Popolazione residente in condizione non professionale per sesso e singolo anno di età	»	82
Tavola 40	— Popolazione residente attiva in condizione professionale per singolo anno di età, settore di attività economica e posizione nella professione	»	84
Tavola 41	— Popolazione residente attiva in condizione professionale per sesso, ramo, classe, sottoclasse e categoria di attività economica	»	86
Tavola 42	— Popolazione residente attiva in condizione professionale per sesso, ramo di attività economica, gruppo e classe di professione		
	A — Totale	»	94
	B — Maschi	»	96
Tavola 43	— Popolazione residente attiva in condizione professionale per grado di istruzione, gruppo e classe di professione	»	98
Tavola 44	— Popolazione residente in età da 19 anni in poi per sesso, classe di età, condizione nel 1976 e nel 1981	»	100
Tavola 45	— Popolazione residente in età da 19 anni in poi per sesso, condizione professionale e posizione nella professione, condizione non professionale nel 1976 e nel 1981	»	102
Tavola 46	— Popolazione residente in età da 5 anni in poi per sesso, classe di età e luogo di residenza nell'ottobre 1976	»	104
Tavola 47	— Stranieri residenti in età da 5 anni in poi per sesso, classe di età e luogo di residenza nell'ottobre 1976	»	106
Tavola 48	— Popolazione residente per sesso, luogo di nascita, condizione professionale e posizione nella professione, condizione non professionale	»	108


Appendice

A — Tipologia completa delle famiglie

B — Categorie socio-professionali secondo la professione e la posizione nella professione


Tracciati records

Fac simile del *Foglio di famiglia*



**tabelle
sinottiche**





introduzione

1. — PREMESSA

Il 12° Censimento generale della popolazione e il Censimento generale delle abitazioni sono stati effettuati con riferimento alla data del 25 ottobre 1981, in attuazione della legge 18 dicembre 1980, n. 864 e del relativo regolamento di esecuzione (D.P.R. 28 settembre 1981, n. 542).

Il piano della rilevazione è stato predisposto sulla base delle proposte formulate da un'apposita Commissione di studio istituita presso l'Istituto Centrale di Statistica della quale hanno fatto parte docenti universitari e rappresentanti di Amministrazioni Pubbliche, nonché di vari Enti interessati all'utilizzazione dei dati censuari.

Il piano di pubblicazione, modificato rispetto al 1971, in particolare, per quanto riguarda la disponibilità dei risultati in funzione delle diverse aggregazioni territoriali, si articola nel modo seguente:

Volume I — **Primi risultati provinciali e comunali sulla popolazione e sulle abitazioni (Dati provvisori)** (Maggio 1982)

Volume II — **Dati sulle caratteristiche strutturali della popolazione e delle abitazioni**
Tomo 1 — Fascicoli provinciali (95 fascicoli)
Tomo 2 — Fascicoli regionali (20 fascicoli)
Tomo 3 — Fascicolo nazionale

Volume III — **Popolazione delle frazioni geografiche e delle località abitate dei Comuni** (20 fascicoli regionali e 1 fascicolo nazionale)

Volume IV — **Atti del censimento.**

Un apposito volume riporta i dati sulla popolazione residente legale dei singoli Comuni, un altro infine sarà dedicato ad una relazione illustrativa ed interpretativa dei risultati censuari.

Il presente fascicolo consta di 48 tavole:

- A — *Tavole da 1 a 31*: contengono i dati, riepilogati a livello regionale, analoghi a quelli riportati nelle corrispondenti tavole provinciali del volume II, tomo 1;
- B — *Tavole da 32 a 48*: contengono dati elaborati a livello regionale.

Qui di seguito vengono riportate ed illustrate le definizioni dei caratteri ai quali si riferiscono i dati contenuti nel fascicolo; allo scopo di assicurare una esatta interpretazione dei dati stessi vengono inoltre fornite avvertenze specifiche per alcune tavole, nonché talune indicazioni sugli ulteriori canali di accesso all'informazione censuaria e sulla qualità dei risultati.

Per una più completa conoscenza delle modalità tecniche seguite per l'esecuzione del censimento, vedasi il fascicolo dell'Istituto Centrale di Statistica - 12° Censimento della popolazione e 6° Censimento dell'industria, del commercio, dei servizi e dell'artigianato, 25-26 ottobre 1981, *Disposizioni e istruzioni per gli Organi periferici*, Roma 1981.

2. — DEFINIZIONI

FAMIGLIA

Ai fini del censimento, per famiglia s'intende un insieme di persone legate da vincoli di matrimonio, parentela, affinità, adozione, affiliazione, tutela o da vincoli affettivi, coabitanti ed aventi dimora abituale nello stesso Comune, che normalmente provvedono al soddisfacimento dei loro bisogni mediante la messa in comune di tutto o parte del reddito di lavoro o patrimoniale da esse percepito.

Una famiglia può essere costituita anche di una sola persona la quale provvede in tutto o in parte con i propri mezzi di sussistenza al soddisfacimento dei bisogni individuali.

Sono considerate facenti parte della famiglia, come membri aggregati di essa, anche le persone addette ai servizi domestici, nonché le altre persone che, a qualsiasi titolo, convivono abitualmente con la famiglia stessa.

Ai fini del censimento, si considera **capo famiglia** colui che è ritenuto tale dalla famiglia. Questa definizione differisce da quella utilizzata nei censimenti del 1961 e 1971 a seguito delle innovazioni legislative in materia di diritto di famiglia.

Per la classificazione delle famiglie è stata adottata, analogamente agli spogli effettuati in occasione dei censimenti del 1961 e 1971, la seguente tipologia:

- Famiglie di Tipo A, *se composte di solo capo famiglia* (con o senza membri aggregati);
- Famiglie di Tipo B, *se composte di capo famiglia e coniuge* (con o senza membri aggregati);

- Famiglie di Tipo C, *se composte di capo famiglia, coniuge e figli* (con o senza membri aggregati). Sono considerate di tipo C anche le famiglie in cui manca il coniuge, cioè composte di capo famiglia e figli (con o senza membri aggregati);
- Famiglie di Tipo D, *se composte di capo famiglia, coniuge, figli, ascendenti e/o altri parenti* (con o senza membri aggregati). Sono considerate di tipo D anche le famiglie composte di: capo famiglia, figli, ascendenti e/o altri parenti; capo famiglia, coniuge, ascendenti e/o altri parenti; capo famiglia, ascendenti e/o altri parenti.

Per una migliore conoscenza delle strutture familiari, si è provveduto ad analizzare più in profondità le famiglie di tipo C e di tipo D, individuando al loro interno gruppi ulteriori di famiglie, pervenendo così ad una tipologia più articolata (cfr. Tavola n. 14). Il contenuto dei singoli gruppi è reso esplicito in Appendice (punto A).

Questa tipologia è stata concepita in funzione dell'obiettivo di procedere, per quanto possibile, all'individuazione dei nuclei familiari.

Per **nucleo familiare** s'intende la coppia sposata senza figli o con uno o più figli mai sposati, nonché un solo genitore con uno o più figli mai sposati.

Si possono quindi avere i seguenti quattro tipi di nuclei familiari:

- coniugi senza figli o con figli tutti non celibi o nubili;
- coniugi con almeno un figlio mai sposato;
- padre con almeno un figlio mai sposato;
- madre con almeno un figlio mai sposato.

In questo fascicolo risultano enucleate le famiglie con almeno un nucleo familiare (cfr. Tavola n. 15) in quanto non è stato possibile provvedere ad un accertamento esaustivo dei nuclei familiari sia per l'assenza sul *Foglio di famiglia* di quesiti specifici o di notizie comunque indispensabili, sia perché si è rinunciato ad ulteriori esplorazioni che pure in qualche caso avrebbero consentito l'individuazione di altri nuclei.

Si è del parere, comunque, che i citati criteri di spoglio — peraltro applicati all'universo delle famiglie e non ad un campione come generalmente praticato negli altri Paesi — assicurino risultati pienamente soddisfacenti, tenuto anche conto che — stando alle risultanze di uno spoglio campionario condotto sulla base dei dati censuari del 1971 (cfr. Istituto Centrale di Statistica — *Indagine sui nuclei familiari*, Collana d'informazioni, n. 6 del 1982) — le famiglie mononucleari rappresentano il 97% circa delle famiglie con due o più componenti.

CONVIVENZA

Ai fini del censimento, per convivenza s'intende un insieme di persone che, senza essere legate da vincoli di matrimonio, parentela, affinità e simili, conducono vita in comune per motivi religiosi, di cura, di assistenza, militari, di pena, e simili.

Sono considerate facenti parte della convivenza anche le persone addette alla convivenza stessa per ragioni d'impiego o di lavoro e che vi convivono abitualmente, purché non costituiscano famiglia a sé stante.

POPOLAZIONE RESIDENTE

La popolazione residente di ciascun Comune è costituita dalle persone aventi dimora abituale nel Comune e ivi presenti alla data del censimento e dalle persone aventi anch'esse dimora abituale nel Comune, ma che alla data del censimento risultavano assenti per uno dei seguenti motivi:

- emigrazione in altro Comune o all'estero, nel caso si tratti di emigrazione per l'esercizio di occupazioni stagionali o temporanee;
- servizio di leva, di richiamo alle armi, di volontariato;
- istruzione, noviziato religioso;
- ricovero in istituti di cura, di qualsiasi natura, purché la permanenza nel Comune di temporanea presenza non superi i due anni;
- detenzione in attesa di giudizio, condanna inferiore a cinque anni, obbligo di soggiorno per misura di prevenzione, rieducazione, purché la permanenza nel Comune di temporanea presenza non superi i cinque anni;
- affari, turismo, breve cura, e simili;
- servizio statale all'estero;
- missione fuori sede, compresa la frequenza di corsi di qualificazione o aggiornamento professionali, nonché di avanzamento;
- imbarco su navi della marina militare e mercantile.

È il caso di precisare, sulla base della predetta definizione, che a livello provinciale la popolazione residente temporaneamente assente risulta dalla somma dei dati comunali e pertanto comprende anche le persone temporaneamente assenti da un Comune della Provincia che alla data del censimento erano temporaneamente presenti in un altro Comune della Provincia stessa.

La popolazione residente, a norma dell'art. 2 del D.P.R. 542 del 28 settembre 1981, è considerata popolazione legale. Il relativo ammontare, per Comuni, Province e Stato è pubblicato sulla Gazzetta Ufficiale n. 95, del 7 aprile 1983, Supplemento ordinario n. 17.

POPOLAZIONE PRESENTE

La popolazione presente di ciascun Comune è costituita dalle persone presenti nel Comune alla data del censimento ed aventi in esso dimora abituale, nonché dalle persone temporaneamente presenti nel Comune alla data del censimento, ma aventi abituale dimora in altro Comune o all'estero.

ETÀ

L'età è computata in anni compiuti. Così ad esempio:

- 0 anni: dalla nascita al giorno precedente il 1° compleanno;
- 1 anno: dal giorno del 1° compleanno al giorno precedente il 2° compleanno;
- meno di 5 anni: dalla nascita al giorno precedente il 5° compleanno;
- da 5 a 9 anni: dal giorno del 5° compleanno al giorno precedente il 10° compleanno.

GRADO DI ISTRUZIONE

Si riferisce al più alto titolo di studio conseguito in qualsiasi scuola (pubblica o privata, italiana o straniera, anche all'estero) e non alla più alta classe o al più alto corso frequentato con successo.

Laureati	coloro che, avendo seguito un corso completo di studi universitari (della durata minima di quattro anni), hanno conseguito un diploma di laurea.
Diplomati	coloro che hanno conseguito un diploma di maturità o di abilitazione di scuola secondaria di secondo grado. Con tale voce sono altresì indicate le persone che hanno conseguito una abilitazione specifica dopo un corso di studi universitari della durata inferiore a quattro anni (diploma di statistica, di vigilanza alle scuole elementari, ISEF, ecc.).
Forniti di licenza media inferiore	coloro che hanno conseguito una licenza di scuola secondaria di primo grado che consenta l'accesso alle scuole secondarie di secondo grado.
Forniti di licenza elementare	coloro che hanno conseguito la licenza elementare o il certificato rilasciato da un corso di scuola popolare di tipo C (assimilabile alla licenza elementare).
Alfabeti privi di titolo di studio	coloro che hanno dichiarato di saper leggere e scrivere pur non avendo conseguito la licenza elementare, nonché gli scolari anche se iscritti alla 1 ^a elementare. Sono comprese in tale gruppo anche le persone che hanno conseguito il certificato di proscioglimento (3 ^a elementare) fino al 1955, anno nel quale tale certificato venne abolito. Poiché nel censimento del 1961 le persone fornite del certificato di proscioglimento vennero comprese tra le persone in possesso di licenza di scuola elementare, ai fini di un corretto confronto fra i dati di questi due censimenti occorre considerare congiuntamente i gruppi dei <i>forniti di licenza elementare</i> e degli <i>alfabeti privi di titolo di studio</i> .
Analfabeti	coloro che hanno dichiarato di non sapere leggere e scrivere.

CONDIZIONE PROFESSIONALE O NON PROFESSIONALE

La popolazione in condizione professionale è costituita dalle persone che nella settimana precedente la data del censimento risultavano occupate o disoccupate alla ricerca di nuova occupazione.

Occupati coloro che possiedono un'occupazione (in proprio o alle dipendenze) da cui traggono un profitto o una retribuzione. Sono considerati tali anche coloro che collaborano, senza avere un regolare rapporto di lavoro, con un familiare che svolge un'attività lavorativa in proprio.

Disoccupati alla ricerca di nuova occupazione coloro che hanno perduto una precedente occupazione alle dipendenze e sono alla ricerca attiva di una nuova occupazione, essendo in grado di accettarla se viene loro offerta.

La popolazione in condizione non professionale è costituita:

- a) da tutti i bambini e ragazzi con meno di 14 anni;
- b) dalle persone in cerca di prima occupazione;
- c) dalle casalinghe;
- d) dagli studenti;
- e) dalle persone ritirate dal lavoro;
- f) dagli altri censiti in età da 14 anni in poi che non rientrano nei gruppi di cui alle lettere da b) ad e). Tra questi ultimi sono compresi anche coloro che stanno assolvendo gli obblighi di leva, tali persone al censimento del 1971 venivano attribuite alla popolazione in condizione professionale o a quella in condizione non professionale sulla base della condizione nella quale si trovavano prima dell'inizio del servizio di leva.

Si riportano di seguito le relative definizioni:

Persone in cerca di prima occupazione coloro che non hanno mai esercitato un'attività lavorativa o hanno cessato un'attività lavorativa in proprio e sono alla ricerca attiva di un'occupazione alle dipendenze essendo in grado di accettarla se viene loro offerta.

Casalinghe coloro che si dedicano prevalentemente alla cura della propria famiglia e della propria casa.

Studenti coloro che si dedicano prevalentemente allo studio.

Persone ritirate dal lavoro coloro che hanno cessato una attività lavorativa per raggiunti limiti di età o altra causa.

Anche ai fini del confronto con i dati del censimento del 1971, si precisa che **le persone in condizione professionale e quelle in cerca di prima occupazione confluiscono nella cosiddetta popolazione attiva. La popolazione in condizione non professionale depurata dalle persone in cerca di prima occupazione, costituisce invece la popolazione non attiva.**

In ordine sempre ai confronti temporali, è necessario tener presente che nei precedenti censimenti si è utilizzato il concetto di condizione *abituale*, non essendo previsto che la risposta ai quesiti sull'attività professionale dovesse essere fornita facendo riferimento alla data del censimento. Con le innovazioni introdotte è stato recepito il criterio seguito nelle rilevazioni correnti delle forze di lavoro.

PROFESSIONE

Per professione s'intende l'attività individuale esercitata dalle persone costituenti la popolazione attiva, ad esclusione delle persone in cerca di prima occupazione. La specificazione della professione, cioè la *qualificazione tecnologica* dell'attività individuale è determinata dal genere di lavoro o di servizio esplicito (ad esempio: industriale, commerciante, medico, avvocato, contabile, falegname, ebanista, fabbro ferraio, elettricista... ecc.).

Il lavoro connesso con l'esercizio di una professione è caratterizzato da uno sforzo fisico o intellettuale da parte della persona, nonché dall'oggetto sul quale tale sforzo viene esercitato. In relazione alla prevalenza ed alla natura di questi vari elementi si è soliti fare distinzione tra lavoro prevalentemente intellettuale e lavoro prevalentemente manuale. Le attività di carattere prevalentemente intellettuale sono comunemente designate come *professioni o arti liberali*; quelle di carattere prevalentemente manuale come *arti o mestieri*. Tuttavia, per semplicità di linguaggio, si designano usualmente con il termine *professioni* sia le professioni e arti liberali, sia le arti e i mestieri.

Per le persone addette al culto e i militari di carriera esercitanti una professione non inerente all'esercizio del culto o all'attività tipicamente militare, è stata considerata l'attività di tipo civile da esse svolta (ad esempio: per un sacerdote secolare esercitante la professione di insegnante presso una scuola pubblica o privata si è considerata la professione di *insegnante*; per una suora infermiera si è considerata la professione di *infermiera*; per un capitano medico si è considerata la professione di *medico*, e così via).

Per le persone disoccupate è stata considerata la professione esercitata prima della disoccupazione.

Per notizie più analitiche si rinvia al volume dell'Istituto Centrale di Statistica — *Classificazione delle professioni*, Metodi e Norme, Serie C, n. 9, Maggio 1981.

Per la professione e i due caratteri seguenti (posizione nella professione ed attività economica) è necessario tener presente che le persone con più di una attività lavorativa hanno fornito le notizie facendo riferimento alla principale attività svolta, cioè a quella che per continuità di lavoro, per importanza economica o altre considerazioni era ritenuta da esse la prevalente.

POSIZIONE NELLA PROFESSIONE

Per posizione nella professione s'intende la condizione della persona espletante un'attività economica in rapporto all'unità locale in cui viene svolta l'attività stessa.

Nel presente volume le posizioni nella professione risultano raggruppate nel modo seguente:

Imprenditori, liberi professionisti:

imprenditori — coloro che gestiscono in proprio un'impresa (azienda agricola, industriale, commerciale, ecc.), nella quale non impiegano l'opera manuale propria o di familiari, ma quella di dipendenti;

liberi professionisti — coloro che esercitano in proprio una professione o arte liberale (notaio, medico, ingegnere, avvocato, ecc.).

Lavoratori in proprio: coloro che gestiscono un'azienda agricola, una piccola azienda industriale, una bottega artigiana, un negozio o un esercizio pubblico partecipandovi col proprio lavoro manuale. In tale posizione sono compresi anche i coltivatori diretti, i mezzadri e simili, i soci di cooperative aventi figura di lavoratori in proprio e chi lavora nel proprio domicilio direttamente per conto di consumatori e non su commissione di imprese.

Coadiuvanti: coloro che collaborano con un familiare che svolge un'attività lavorativa in proprio, senza avere un rapporto di lavoro regolato da contratto.

Dirigenti e impiegati:

dirigenti — coloro che ricoprono un ruolo caratterizzato da un elevato grado di professionalità, autonomia e potere decisionale. Per la Pubblica Amministrazione si considerano in tale posizione le qualifiche previste dal D.P.R. 30 giugno 1972, n. 748, nonché le qualifiche equivalenti presso tutte le altre Amministrazioni, siano esse a carattere centrale o locale. Per gli appartenenti alle FF. AA. e corpi similari sono considerati come dirigenti gli ufficiali con grado superiore a quello di tenente colonnello o posizioni assimilate;

appartenenti alla carriera direttiva — coloro che con diverso grado di responsabilità, discrezionalità di poteri e autonomia, esercitano una funzione direttiva (tecnica o amministrativa). Per gli appartenenti alle FF. AA. e corpi similari sono considerati come direttivi gli ufficiali con grado inferiore a quello di colonnello o posizioni assimilate;

impiegati — coloro che esercitano una funzione di concetto o esecutiva tecnica o amministrativa;

appartenenti alle categorie speciali (intermedi) — coloro che esercitano una funzione intermedia tra quella degli impiegati e quella degli operai specializzati vale a dire chi guida e controlla, con apporto di adeguata competenza tecnico-pratica, gruppi di altri lavoratori.

Lavoratori dipendenti:

capi operai — coloro che svolgono una attività per la cui esecuzione si richiedono conoscenze di tipo specialistico ed hanno eventualmente responsabilità di guida di personale;

operai specializzati o qualificati — coloro che svolgono una attività per la cui esecuzione si richiedono adeguate cognizioni tecnico-pratiche conseguite o in istituti professionali o mediante istruzione equivalente o acquisite con il necessario tirocinio e pratica, nonché chi esegue con perizia il lavoro manuale affidatogli essendo in possesso di specifiche capacità tecnico-pratiche;

operai comuni — coloro che eseguono lavori di carattere manuale e non sono compresi nelle categorie precedenti (manovale, bracciante agricolo, ecc.);

altri lavoratori dipendenti — coloro che esercitano mansioni di usciere, bidello, guardiano e simili;

apprendisti — coloro che esercitano un'attività lavorativa per l'apprendimento di una professione ed il successivo conseguimento di una qualifica;

lavoranti a domicilio — coloro che lavorano nel proprio domicilio esclusivamente o prevalentemente su commissione di imprese (industriali, commerciali, artigiane) e non direttamente per conto di consumatori;

graduati o militari di carriera delle FF.AA. o figure similari dei corpi di polizia e sicurezza interna — gli appartenenti alle FF.AA. e corpi similari con grado fino a caporal maggiore o assimilati, nonché i vigili urbani e del fuoco.

RAMO DI ATTIVITÀ ECONOMICA

Per ramo di attività economica s'intende il campo di attività in cui viene esercitata la professione, arte o mestiere. Esso è determinato, di norma, in base all'attività (unica o prevalente) delle singole *unità locali* in cui il censito svolge la propria professione, arte o mestiere (ad esempio: azienda agricola, stabilimento industriale, bottega artigiana, negozio, esercizio pubblico, sede o filiale bancaria e assicurativa, ospedale, gabinetto medico, studio professionale, ministero, amministrazione comunale). I rami in cui si articola la classificazione delle attività economiche sono i seguenti:

- 0. — Agricoltura, caccia, foreste e pesca
- 1. — Energia, gas e acqua
 - 1.A — Estrazione di combustibili solidi, liquidi e gassosi; industria petrolifera
 - 1.B — Energia elettrica, gas e acqua
- 2. — Industrie estrattive, industrie manifatturiere per la trasformazione di minerali non energetici e prodotti derivati; industrie chimiche
- 3. — Industrie manifatturiere per la lavorazione e la trasformazione dei metalli; meccanica di precisione
- 4. — Industrie manifatturiere alimentari, tessili, delle pelli e cuoio, dell'abbigliamento, del legno, mobili e altre industrie manifatturiere
- 5. — Industria delle costruzioni e delle installazioni di impianti per l'edilizia
- 6. — Commercio, pubblici esercizi e alberghi; riparazioni di beni di consumo e di veicoli
 - 6.A — Commercio, pubblici esercizi e alberghi
 - 6.B — Riparazioni di beni di consumo e di veicoli
- 7. — Trasporti e comunicazioni
- 8. — Credito e assicurazione, servizi prestati alle imprese; noleggio
 - 8.A — Credito e assicurazione
 - 8.B — Servizi prestati alle imprese; noleggio
- 9. — Pubblica amministrazione; servizi pubblici e privati
 - 9.A — Pubblica amministrazione
 - 9.B — Servizi pubblici e privati

Si fa presente che non risulta possibile procedere ad un completo confronto dei dati per ramo di attività economica con i corrispondenti dati del 1971, in quanto la relativa classificazione ha subito una profonda revisione (cfr. Istituto Centrale di Statistica — *Classificazione delle attività economiche, Metodi e Norme, Serie C, n. 8, Maggio 1981*), essendo stato necessario renderla ragguagliabile alla NACE (Nomenclatura generale delle attività economiche nelle Comunità Europee) concordata in sede comunitaria.

ABITAZIONE, STANZA, ALTRO TIPO DI ALLOGGIO

Ai fini del censimento, per abitazione s'intende un insieme di vani, o anche un vano solo, destinato funzionalmente ad uso di alloggio, che dispone di un ingresso indipendente su strada, pianerottolo, cortile, terrazza, ballatoio, e simili e che alla data del censimento è occupata o è destinata ad essere occupata da una famiglia o da più famiglie coabitanti.

Un'abitazione si considera occupata se in essa abitano una o più persone aventi la dimora abituale nel Comune di censimento, anche se temporaneamente assenti alla data del censimento stesso; non occupata se in essa non abita alcuna persona o se è abitata solo da persone temporaneamente presenti nel Comune di censimento (è il caso ad esempio di studenti che frequentano un corso di studi nel Comune di censimento).

È da considerare non occupata l'abitazione:

- disponibile per la vendita o l'affitto;
- utilizzabile per vacanza in quanto chi ne dispone la occupa soltanto in uno o più periodi dell'anno (abitazioni ubicate generalmente in località turistiche);
- utilizzabile per lavoro, cioè se trattasi di abitazione secondaria che viene occupata saltuariamente da chi ne dispone per motivi di lavoro (ad esempio: casa di campagna destinata ai lavori agricoli nell'epoca del raccolto, abitazione secondaria situata generalmente in un Comune diverso da quello di dimora abituale utilizzata per lo svolgimento della propria attività lavorativa);
- non occupata per altro motivo in quanto già venduta o affittata, ma non ancora occupata; non più occupata da chi ne dispone, per trasferimento a seguito di emigrazione definitiva verificatasi in particolare nelle zone montane di spopolamento.

Il titolo di godimento dell'abitazione fa riferimento al titolo in base al quale la famiglia dispone dell'abitazione stessa. I titoli di godimento considerati sono:

- *proprietà*, alla quale è stato assimilato l'usufrutto; sotto tale voce sono comprese anche le abitazioni a riscatto;
- *affitto*, che comprende anche il subaffitto;
- *altro titolo*, per i casi di uso gratuito dell'abitazione, di godimento per prestazione di servizi, ecc.

L'epoca di costruzione o di ricostruzione fa riferimento all'anno di ultimazione della costruzione o ricostruzione. Nel caso in cui l'abitazione sia stata costruita in anno posteriore a quello del relativo fabbricato, a seguito di ricostruzione parziale, ampliamento o sopraelevazione, è stato considerato l'anno di termine della ricostruzione, dell'ampliamento o della sopraelevazione.

Per quanto concerne la superficie dell'abitazione è da tener presente che essa fa riferimento alla superficie dei pavimenti delle stanze e dei vani accessori con esclusione della superficie di balconi, terrazze, verande, cantine, garages, portici, loggiati, solai, cortili, ecc.

Per stanza s'intende un locale, facente parte di un'abitazione, che riceve aria e luce dall'esterno ed ha dimensioni tali da consentire la collocazione di un letto lasciando lo spazio utile per il movimento di una persona. La cucina, se risponde a tale definizione, è considerata stanza.

Per altro tipo di alloggio s'intende il locale che, pur non essendo funzionalmente destinato ad abitazione di una famiglia (cantina, soffitta, magazzino, negozio, ufficio, ecc.) ovvero non avendo le caratteristiche proprie dell'abitazione (roulotte, natante, grotta, carrozzone, ecc.), risulta alla data del censimento occupato di fatto da una o più famiglie residenti.

FABBRICATO

Per fabbricato s'intende qualsiasi costruzione, comprendente almeno un'abitazione, isolata da vie o spazi vuoti oppure separata da altre costruzioni mediante muri maestri che si elevano, senza soluzione di continuità, dalle fondamenta al tetto, che disponga di uno o più accessi all'esterno e che possa avere una o più scale autonome.

3. — AVVERTENZE ALLE TAVOLE

Tavole 4, 12, 13, 18, 30, 34, 36, 40, 44, 45, 48:

i rami in cui si articola la classificazione delle attività economiche risultano così raggruppati:

- agricoltura, caccia, foreste e pesca: ramo 0;
- industrie: rami 1, 2, 3, 4 e 5;
- altre attività: rami 6, 7, 8 e 9;

nelle tavole 13, 44 e 45 è enucleato altresì il ramo "commercio, pubblici servizi, alberghi, riparazioni di beni di consumo e di veicoli".

Tavola 9:

per notizie sui contenuti delle singole categorie vedi Appendice (punto B); la popolazione attiva in condizione professionale considerata in tale tavola comprende anche i militari in servizio di leva.

Tavole 10, 13, 45, 48:

le posizioni nella professione risultano raggruppate nel modo seguente:

- *indipendenti*: imprenditori, liberi professionisti, lavoratori in proprio, coadiuvanti;
- *dipendenti*: tutte le altre.

Tavola 18:

i componenti in condizione non professionale sono stati classificati secondo il settore di attività economica dei componenti in condizione professionale.

Tavola 20:

le famiglie che occupano un'abitazione o un altro tipo di alloggio sono quelle che occupano l'alloggio a titolo principale.

Tavola 22:

nella voce *altre convivenze* sono comprese le convivenze militari e di altri corpi accasermati.

Tavola 27:

per quanto concerne l'acqua potabile di acquedotto e il gabinetto, l'espressione *fuori dell'abitazione* sta ad intendere che il servizio si trova o nel corpo del fabbricato che comprende l'abitazione (ballatoio, pianerottolo, ecc.) o nel cortile, giardino o orto annessi al fabbricato stesso, a disposizione dei soli occupanti dell'abitazione o del fabbricato e non del pubblico in genere.

Si fa inoltre presente che per *bagno* s'intende un impianto di vasca e/o doccia.

Tavola 28:

sono considerate solo le famiglie che occupano le abitazioni a titolo principale.

Tavole 30 e 31:

i dati fanno riferimento alle persone che nel mercoledì precedente la data di compilazione del modello si sono recate al lavoro o a scuola rientrando nella stessa giornata alla propria dimora abituale.

Ai fini di una corretta interpretazione dei dati occorre tener presente che:

- i lavoratori-studenti hanno fatto riferimento al luogo di lavoro;
- coloro che esercitano la professione su mezzi di trasporto (autisti, ferrovieri, tramvieri, piloti, marittimi, ecc.) hanno indicato il luogo da cui prendono servizio (posteggio, stazione, deposito, aeroporto, porto, ecc.);
- il mezzo di trasporto è quello utilizzato per compiere il tratto più lungo (in termini di distanza e non di tempo) del tragitto casa/luogo di lavoro o studio.

Con riferimento alla Tav. 31, si precisa che tra gli studenti sono compresi i bambini che frequentano la scuola materna e le persone che frequentano corsi di formazione professionale.

Tavole 35 e 43:

le lauree risultano raggruppate nel modo seguente:

- | | |
|--------------------|--|
| Gruppo scientifico | — Chimica, Chimica industriale, Farmacia, Chimica e tecnologia farmaceutiche, Matematica, Matematica e fisica, Fisica, Astronomia, Scienze naturali, Scienze geologiche, Scienze biologiche, Scienze dell'informazione, Discipline nautiche. |
| Gruppo medico | — Medicina e chirurgia. |
| Gruppo ingegneria | — Ingegneria, Architettura, Urbanistica. |
| Gruppo agrario | — Scienze agrarie, Scienze forestali, Medicina veterinaria, Scienze delle preparazioni alimentari, Scienze della produzione animale. |
| Gruppo economico | — Economia aziendale, Economia e commercio, Economia politica, Scienze coloniali, Scienze economiche, Scienze economiche e bancarie, Scienze bancarie e assicurative, Scienze economico-marittime, Scienze economiche e sociali, Scienze politiche, Scienze politiche per l'Europa occidentale, Scienze politiche per l'oriente, Scienze statistiche ed attuariali, Scienze statistiche ed economiche, Scienze statistiche e demografiche, Sociologia. |
| Gruppo giuridico | — Giurisprudenza. |

- Gruppo letterario — Lettere; Geografia; Materie letterarie; Discipline arti, musica e spettacolo; Filosofia, Storia, Teologia, Pedagogia, Psicologia, Lingue, letterature e istituzioni dell'Europa occidentale, Lingue e letterature straniere moderne, Lingue e letterature orientali, Lingue e letterature straniere.
- Gruppo altre lauree — Lauree non specificate nei gruppi suindicati.

Il "diploma di istituto professionale" comprende i diplomi di istituto professionale: agrario, industriale, marinaro, commerciale, alberghiero, femminile.

Il "diploma di istituto tecnico" comprende i diplomi di istituto tecnico: agrario, industriale, nautico, commerciale, per geometri, per turismo, per perito aziendale, femminile.

Tavole 46 e 47:

i dati relativi alla Svizzera comprendono anche quelli del Liechtenstein.

4. — DIFFUSIONE DEI DATI

Allo scopo di favorire un'ampia utilizzazione dei dati raccolti con il censimento, si precisa quanto segue:

a) ad integrazione delle tavole riportate nel presente fascicolo, sono state elaborate le seguenti tavole non destinate alla pubblicazione, ma comunque disponibili per gli utilizzatori a livello provinciale o regionale:

Tavola 1 — Popolazione residente attiva in condizione professionale per sesso, ramo di attività economica, posizione nella professione e grado analitico di istruzione (analoga alla tavola 35 con analisi dettagliata delle lauree e dei diplomi).

Tavola 2 — Popolazione residente attiva in condizione professionale per grado analitico di istruzione, gruppo, classe e categoria di professione (analoga alla tavola 43 con analisi delle professioni a livello di categoria e analisi dettagliata delle lauree e dei diplomi).

Tavola 3 — Popolazione residente in età da 5 anni in poi, per sesso, classe di età e luogo di residenza nell'ottobre 1976 (analoga alla tavola 46 con classi di età quinquennali e analisi dettagliata del luogo di residenza).

b) le tavole da 1 a 31 risultano pubblicate a livello provinciale nel volume II, tomo 1 e possono essere fornite per Comune; le tavole da 32 a 48 possono essere fornite per Provincia.

c) I dati pubblicati possono essere forniti su nastro magnetico; i dati non pubblicati ma disponibili possono essere forniti su tabulato o nastro magnetico.

Le richieste comportano il rimborso delle spese vive sostenute per l'approntamento del supporto e devono essere inoltrate a:

Istituto Centrale di Statistica, Servizio Censimenti - Rep. CENS/A, Via Cesare Balbo, 16 - 00100 ROMA.

5. — QUALITÀ DEI DATI

Il problema del controllo della qualità dei dati, che costituisce una delle fasi più delicate di ogni indagine statistica, si presenta ancor più accentuato in occasione delle operazioni censuarie, dalla raccolta dei dati alla pubblicazione dei risultati.

Per assicurare, nei limiti del possibile, il più alto livello di attendibilità e coerenza dei risultati, l'Istituto ha previsto particolari procedure di controllo già nel corso delle operazioni di raccolta dei

dati. In tale fase gli Uffici Comunali di Censimento, assistiti dagli Uffici Provinciali di Censimento, dagli Ispettori Provinciali e da Funzionari dell'ISTAT dislocati in tutte le Province, hanno provveduto alla revisione quantitativa dei *Fogli di famiglia* accertando che tutte le unità oggetto di rilevazione (abitazioni, famiglie e convivenze) fossero state censite. Al termine delle operazioni di raccolta dei dati gli Uffici Comunali di Censimento hanno provveduto alla revisione qualitativa dei questionari di rilevazione provvedendo a codificare le notizie che per loro natura non risultavano precodificate.

Nella fase di registrazione dei dati su supporto informatico (i tracciati records sono riportati in Appendice) l'Istituto ha posto in atto le misure necessarie ad assicurare la validità dell'operazione, inserendo nelle convenzioni stipulate con quelle Regioni, Amministrazioni provinciali e comunali che, a norma dell'art. 40, del D.P.R. 28 settembre 1981, n. 542, hanno provveduto ad eseguire in proprio tale lavorazione, oltre alla verifica anche il rispetto di particolari vincoli idonei ad assicurare in corrispondenza dei vari quesiti, la compatibilità dei codici registrati.

Analoghe procedure sono state seguite per il materiale fatto registrare direttamente a cura dell'ISTAT.

In entrambi i casi, è stata attivata una procedura di controllo effettuando una nuova verifica su un campione del materiale registrato. Tale operazione ha consentito di accertare che il livello di errore attribuibile all'approntamento dell'input è risultato generalmente inferiore al 5 per mille.

Il controllo finale sulla validità dei risultati è stato attuato attraverso una complessa procedura elettronica per la messa a punto quantitativa e qualitativa del materiale.

Trattasi di una procedura articolata in varie fasi di lavoro, succintamente illustrate nei punti che seguono.

1) *Verifica della sequenzialità dei dati indicativi dei Fogli di famiglia e di convivenza (codici di Provincia, Comune, sezione e numero d'ordine del Foglio).*

In tale sede sono state tra l'altro individuate eventuali situazioni irregolari con specifico riferimento alla completezza delle risposte fornite ai singoli quesiti del *Foglio di famiglia*. Questa analisi ha evidenziato, in alcuni casi, la necessità di dover ricorrere sistematicamente ai singoli questionari di rilevazione per una ulteriore revisione, codifica e nuova registrazione degli stessi.

2) *Messa a punto qualitativa dei Fogli di censimento.*

I records registrati sono stati sottoposti al vaglio di un complesso programma di controllo che prevede l'imposizione automatica, sotto determinate condizioni, dei codici eventualmente mancanti o non validi e l'aggiustamento dei codici registrati in caso di accertata incongruenza. Tale controllo esteso agli incroci tra le modalità previste dal piano di pubblicazione, è stato dapprima effettuato all'interno del singolo tipo record e poi esteso tra tipi records.

In altri termini si è assicurata:

- la completezza delle risposte per singolo quesito all'interno dello stesso tipo record;
- la congruità delle risposte fornite relativamente ad ogni tipo record scegliendo all'interno di esso un carattere come fondamentale;
- la congruità delle risposte fornite tra i records relativi alla stessa famiglia o convivenza, in corrispondenza di alcuni quesiti ritenuti come fondamentali.

I controlli di congruità e i conseguenti aggiustamenti sono stati effettuati sulla base di standards conosciuti.

In particolare i quesiti scelti come riferimento (*specie dell'alloggio* per il record dell'abitazione; *anno di nascita* e, per le caratteristiche occupazionali, *la professione*, per i records relativi alle persone) sono stati ritenuti validi solo se confermati dalla presenza di determinate informazioni in altri quesiti ad essi strettamente connessi. In caso contrario si è proceduto alla loro rettifica sulla base di indicazioni desunte dagli altri quesiti. Da segnalare, infine, che gli interventi sui singoli quesiti avvengono nell'ambito della logica che li lega, come specificato in seguito.

Per fornire ulteriori elementi conoscitivi, nei prospetti che seguono sono riportati, a livello regionale, i valori percentuali degli aggiustamenti effettuati sui quesiti del foglio di famiglia distintamente per:

Interventi di tipo 1

— annullamento delle risposte fornite a particolari quesiti per i quali, sotto determinate condizioni, non era prevista risposta; interventi relativi a casi di mancata risposta; codici non validi.

Interventi di tipo 2

— interventi relativi ad incongruità logiche riscontrate all'interno del quesito o dei quesiti.

Interventi di tipo 3

— interventi relativi ad incongruità logiche tra tipi records.

Le percentuali degli aggiustamenti sono calcolate sul totale delle frequenze relative alle risposte fornite in relazione al quesito considerato.

A scopo esemplificativo, distintamente per tipo di intervento, si riportano di seguito alcuni casi verificatisi con maggior frequenza.

Per gli interventi di tipo 1 ai quesiti relativi alla *condizione professionale o non professionale nella settimana precedente la data del censimento* e alla *condizione professionale o non professionale nell'ottobre del '76* doveva essere fornita risposta solo se la persona aveva compiuto, alla data del censimento, rispettivamente i 14 ed i 19 anni.

Per gli interventi di tipo 2:

— il quesito *stanze* è stato messo in relazione con la superficie dell'abitazione verificando la congruità del dato della superficie media per stanza;

— nell'ambito del quesito relativo alla *condizione professionale o non professionale nella settimana precedente la data del censimento* sono stati messi in relazione la *professione, arte o mestiere esercitato, la posizione nella professione* e la *categoria di attività economica*. I codici delle tre caratteristiche occupazionali sono stati collegati tra loro mediante una tabella a tripla entrata verificandone la reciproca compatibilità e sostituendo successivamente gli eventuali codici non validi. Il codice non valido è stato individuato in funzione di quelli ritenuti validi. Per alcune particolari professioni è stata inoltre controllata la compatibilità tra la professione, l'età ed il titolo di studio.

Per i quesiti relativi al *luogo di studio o di lavoro, tempo impiegato e mezzo utilizzato per gli spostamenti*, in considerazione della difficoltà di effettuare, in alcuni casi, una netta distinzione tra i due tipi di interventi, sono stati convenzionalmente attribuiti al tipo 1 quelli derivanti dai controlli di congruità delle varie risposte fornite all'interno del quesito ivi comprese le verifiche derivanti dalle risposte sul *tempo impiegato e mezzo utilizzato* per gli spostamenti extracomunali.

Sono stati attribuiti al tipo 2 quelli relativi al confronto tra *luogo di studio o di lavoro* ed alcune caratteristiche rilevate per lo stesso individuo. In particolare per tutti coloro per i quali era prevista una risposta al *luogo di studio o di lavoro* si è verificata l'esistenza e la compatibilità del codice indicato. Così ad esempio per coloro che si sono dichiarati *lavoranti a domicilio per conto d'impresa* è stato controllato che il codice fosse quello corrispondente a *lavora nella propria abitazione*.

Tra gli interventi di tipo 3 si segnala quello relativo al mancato accoppiamento tra il codice della famiglia principale ed il codice della famiglia o delle famiglie coabitanti. Tale inconveniente è da attribuirsi alla diversità dei codici che ne avrebbero dovuto consentire l'esatto accoppiamento.

Da segnalare infine che, nel periodo immediatamente successivo alla raccolta dei dati, l'ISTAT ha attivato tre distinte indagini campionarie: la prima con lo scopo di verificare il grado di copertura del censimento; la seconda con l'obiettivo di raccogliere, con riferimento ad alcuni fondamentali caratteri della popolazione residente, informazioni sulla qualità dei risultati; la terza tendente ad accertare la corrispondenza tra i risultati del censimento e la posizione anagrafica delle famiglie. I risultati delle predette indagini formeranno oggetto di pubblicazione.

REGIONE SARDEGNA

Incidenza percentuale degli aggiustamenti effettuati per tipo di intervento e quesito

A - ABITAZIONI

QUESITI	TIPO 1	TIPO 2	QUESITI	TIPO 1	TIPO 2
Specie dell'alloggio	—	0,98	Superficie	1,73	2,17
Caratteristiche del fabbricato	3,73	0,78	Acqua potabile	0,58	0,06
Proprietario	1,76	0,31	Gabinetto	1,05	0,85
Titolo di godimento	2,50	0,13	— scarico	3,27	1,37
Epoca di costruzione	2,12	0,11	Bagno	0,85	—
Stanze:			Elettricità	0,32	—
— adibite ad abitazione	0,63	0,14	Riscaldamento	1,68	2,33
— cucina	—	0,88			
— adibite ad altro uso	—	0,67	TOTALE	1,78	0,76

B - POPOLAZIONE RESIDENTE E TEMPORANEAMENTE PRESENTE

QUESITI	TIPO 1	TIPO 2	QUESITI	TIPO 1	TIPO 2
Relazione di parentela e posizione nella convivenza	0,25	0,25	Frequenza corso professionale	7,86	0,02
Sesso	0,24	0,13	Condizione 1981	4,02	1,14
Stato civile	0,52	0,29	Ore lavorate nella settimana	0,24	—
Luogo di nascita	2,65	1,33	Professione	3,16	5,17
Data di nascita	0,23	0,02	Posizione nella professione	12,09	10,20
Cittadinanza	1,49	—	Attività economica	11,39	7,57
Presenza e motivo dell'assenza	0,67	0,90	Condizione 1976	8,72	6,93
Residenza 1976	2,70	0,04	Pendolarità - luogo di lavoro o di studio	—	10,16
Istruzione	4,75	1,09	Pendolarità - altri quesiti	9,23	—
Corso regolare di studi	6,75	1,24	TOTALE	3,46	1,30
Frequenza scuola materna	1,24	0,10			

C - VERIFICHE DI CONGRUITÀ TRA RECORDS

TIPO 3	
Specie di alloggio	0,89
Relazione di parentela	0,47
Annullamenti di records doppi e/o anomali	0,14
Mancati accoppiamenti tra famiglia principale e famiglia/e coabitanti (*)	5,96

(*) Percentuale calcolata sul totale delle famiglie coabitanti e le relative famiglie principali.

Il materiale relativo alla Regione Sardegna, pur non avendo evidenziato carenze di rilievo ha richiesto la ricodifica di alcuni quesiti nelle province di Sassari, Nuoro e Cagliari.

A - riepilogo regionale dei dati provinciali

TAV. 1 — Popolazione residente per singolo anno di età, sesso e stato civile

ETÀ (anni)	MASCHI						FEMMINE					
	CELIBI	CONIUGATI	VEDOVI	SEPARATI LEGALMENTE	DIVORZIATI	TOTALE	NUBILI	CONIUGATE	VEDOVE	SEPARATE LEGALMENTE	DIVORZIATE	TOTALE
0	10.934	—	—	—	—	10.934	10.359	—	—	—	—	10.359
1	11.383	—	—	—	—	11.383	10.626	—	—	—	—	10.626
2	11.916	—	—	—	—	11.916	11.303	—	—	—	—	11.303
3	12.572	—	—	—	—	12.572	12.032	—	—	—	—	12.032
4	13.285	—	—	—	—	13.285	12.162	—	—	—	—	12.162
meno di 5	60.090	—	—	—	—	60.090	56.482	—	—	—	—	56.482
5	13.895	—	—	—	—	13.895	13.368	—	—	—	—	13.368
6	14.545	—	—	—	—	14.545	13.866	—	—	—	—	13.866
7	15.118	—	—	—	—	15.118	13.979	—	—	—	—	13.979
8	15.179	—	—	—	—	15.179	14.529	—	—	—	—	14.529
9	15.179	—	—	—	—	15.179	14.374	—	—	—	—	14.374
5 - 9	73.916	—	—	—	—	73.916	70.116	—	—	—	—	70.116
10	14.880	—	—	—	—	14.880	14.660	—	—	—	—	14.660
11	14.873	—	—	—	—	14.873	14.212	—	—	—	—	14.212
12	15.302	—	—	—	—	15.302	14.681	—	—	—	—	14.681
13	14.990	—	—	—	—	14.990	14.584	—	—	—	—	14.584
14	15.492	—	—	—	—	15.492	14.854	—	—	—	—	14.854
10 - 14	75.537	—	—	—	—	75.537	72.991	—	—	—	—	72.991
15	15.695	—	—	—	—	15.695	15.003	—	—	—	—	15.003
16	15.736	33	3	4	—	15.776	15.070	130	1	1	—	15.202
17	15.647	47	1	4	—	15.699	14.873	296	7	3	—	15.179
18	14.950	67	5	—	—	15.022	14.054	812	8	1	—	14.875
19	14.319	158	3	5	7	14.492	12.643	1.516	7	6	4	14.176
15 - 19	76.347	305	12	13	7	76.684	71.643	2.754	23	11	4	74.435
20	13.636	304	6	6	—	13.952	11.296	2.443	7	23	1	13.770
21	12.945	579	8	5	—	13.537	9.785	3.323	24	27	1	13.160
22	11.637	1.077	1	8	1	12.724	8.336	4.319	9	36	—	12.700
23	10.822	1.697	—	13	—	12.532	7.002	5.309	10	57	1	12.379
24	9.553	2.430	3	21	—	12.007	6.196	6.133	16	76	5	12.426
20 - 24	58.593	6.087	18	53	1	64.752	42.615	21.527	66	219	8	64.435
25	8.573	3.454	4	26	3	12.060	5.171	6.994	15	70	2	12.252
26	7.415	4.325	3	29	5	11.777	4.369	7.358	33	89	5	11.854
27	6.436	5.202	6	43	3	11.690	3.755	7.932	26	96	6	11.815
28	5.300	6.077	6	62	4	11.449	3.131	7.995	51	104	9	11.290
29	4.367	6.569	9	68	8	11.021	2.714	8.339	28	101	13	11.195
25 - 29	32.091	25.627	28	228	23	57.997	19.140	38.618	153	460	35	58.406
30	3.860	7.374	4	76	1	11.315	2.450	8.625	70	103	9	11.257
31	3.261	7.767	12	90	9	11.139	2.258	8.588	60	128	18	11.052
32	2.837	8.250	13	80	10	11.190	1.937	8.812	76	104	14	10.943
33	2.635	8.687	18	104	15	11.459	1.961	9.180	79	129	22	11.371
34	2.110	8.500	21	99	10	10.740	1.741	8.856	109	103	21	10.830
30 - 34	14.703	40.578	68	449	45	55.843	10.347	44.061	394	567	84	55.453
35	1.907	8.335	17	100	15	10.374	1.608	8.273	112	103	25	10.121
36	1.681	7.724	21	98	15	9.539	1.449	7.943	131	110	25	9.658
37	1.614	7.735	22	105	12	9.488	1.478	7.915	137	92	18	9.640
38	1.461	7.766	22	103	26	9.378	1.394	8.274	166	91	17	9.942
39	1.487	7.967	25	86	22	9.587	1.383	8.238	195	94	26	9.936
35 - 39	8.150	39.527	107	492	90	48.366	7.312	40.643	741	490	111	49.297
40	1.478	7.790	24	93	24	9.409	1.404	8.104	211	88	30	9.837
41	1.527	8.416	30	87	26	10.086	1.498	8.740	272	100	24	10.634
42	1.474	8.143	37	87	19	9.760	1.413	8.141	278	89	30	9.951
43	1.269	7.465	38	81	18	8.871	1.363	7.603	296	80	20	9.362
44	1.243	7.075	39	68	14	8.439	1.339	7.055	340	82	28	8.844
40 - 44	6.991	38.889	168	416	101	46.565	7.017	39.643	1.397	439	132	48.628

segue TAV. 1 — Popolazione residente per singolo anno di età, sesso e stato civile

ETÀ (anni)	MASCHI						FEMMINE					
	CELIBI	CONIUGATI	VEDOVI	SEPARATI LEGALMENTE	DIVORZIATI	TOTALE	NUBILI	CONIUGATE	VEDOVE	SEPARATE LEGALMENTE	DIVORZIATE	TOTALE
45	1.267	7.131	42	75	27	8.542	1.419	7.235	378	58	26	9.116
46	1.137	6.863	40	74	25	8.139	1.339	6.911	374	63	23	8.710
47	1.251	7.529	50	69	23	8.922	1.416	7.213	466	75	33	9.203
48	1.269	7.206	63	60	14	8.612	1.350	7.084	500	65	34	9.033
49	1.183	7.039	66	81	18	8.387	1.444	6.708	546	61	20	8.779
45 - 49	6.107	35.768	261	359	107	42.602	6.968	35.151	2.264	322	136	44.841
50	1.125	7.040	78	55	13	8.311	1.366	6.687	650	62	16	8.781
51	1.207	7.141	89	80	16	8.533	1.523	6.792	713	69	26	9.123
52	1.140	6.963	94	58	19	8.274	1.430	6.654	792	53	29	8.958
53	1.096	6.911	113	66	26	8.212	1.409	6.351	838	59	36	8.693
54	1.022	6.821	132	59	17	8.051	1.346	6.085	889	44	23	8.387
50 - 54	5.590	34.876	506	318	91	41.381	7.074	32.569	3.882	287	130	43.942
55	1.074	6.676	116	50	21	7.937	1.421	5.895	1.052	47	25	8.440
56	966	6.149	140	48	24	7.327	1.223	5.549	1.004	58	25	7.859
57	944	6.525	161	49	17	7.696	1.365	5.824	1.197	51	32	8.469
58	887	6.090	160	48	21	7.206	1.281	5.380	1.277	53	21	8.012
59	869	6.148	176	48	18	7.259	1.276	5.112	1.438	41	30	7.897
55 - 59	4.740	31.588	753	243	101	37.425	6.566	27.760	5.968	250	133	40.677
60	711	5.091	191	44	18	6.055	1.077	4.408	1.349	38	24	6.896
61	802	6.113	204	42	18	7.179	1.202	5.135	1.680	43	28	8.088
62	520	3.887	176	36	11	4.630	879	3.214	1.145	29	18	5.285
63	452	3.280	182	25	15	3.954	735	2.590	1.135	18	15	4.493
64	540	3.844	196	35	11	4.626	802	2.880	1.289	29	15	5.015
60 - 64	3.025	22.215	949	182	73	26.444	4.695	18.227	6.598	157	100	29.777
65	507	4.162	242	33	10	4.954	863	3.129	1.574	27	11	5.604
66	619	4.808	361	32	16	5.836	1.023	3.525	1.802	34	18	6.402
67	580	4.664	372	36	14	5.666	995	3.231	1.880	34	10	6.150
68	594	4.722	430	43	11	5.800	1.022	3.303	2.096	17	7	6.445
69	554	4.232	439	29	18	5.272	893	2.854	2.057	20	14	5.838
65 - 69	2.854	22.588	1.844	173	69	27.528	4.796	16.042	9.409	132	60	30.439
70	541	4.311	476	22	5	5.355	975	2.705	2.219	27	10	5.936
71	525	4.002	566	32	10	5.135	933	2.563	2.174	19	10	5.699
72	483	3.705	549	35	11	4.783	907	2.274	2.302	21	6	5.510
73	504	3.383	580	24	18	4.509	854	2.140	2.372	20	11	5.397
74	405	3.071	603	15	7	4.101	880	1.861	2.323	13	8	5.085
70 - 74	2.458	18.472	2.774	128	51	23.883	4.549	11.543	11.390	100	45	27.627
75	408	2.690	581	17	7	3.703	759	1.583	2.286	10	2	4.640
76	340	2.456	619	24	6	3.445	691	1.331	2.172	7	6	4.207
77	287	2.039	561	15	3	2.905	624	1.152	2.182	11	—	3.969
78	246	1.901	626	11	4	2.788	561	970	2.124	8	5	3.668
79	233	1.678	573	10	3	2.497	493	828	2.127	16	—	3.464
75 - 79	1.514	10.764	2.960	77	23	15.338	3.128	5.864	10.891	52	13	19.948
80 - 84	643	4.883	2.477	24	11	8.038	1.740	2.120	7.504	18	9	11.391
85 - 89	261	1.743	1.588	9	1	3.602	871	556	4.158	2	1	5.588
90 - 94	79	460	674	4	—	1.217	249	107	1.469	1	—	1.826
95 - 99	9	74	186	—	—	269	39	10	281	—	—	330
100 E PIU'	3	5	19	—	—	27	6	2	34	—	—	42
TOTALE	433.701	334.449	15.392	3.168	794	787.504	398.344	337.197	66.622	3.507	1.001	806.671

TAV. 2 - Popolazione presente per singolo anno di età, sesso e stato civile

ETÀ (anni)	MASCHI						FEMMINE					
	CELIBI	CONIUGATI	VEDOVI	SEPARATI LEGALMENTE	DIVORZIATI	TOTALE	NUBILI	CONIUGATE	VEDOVE	SEPARATE LEGALMENTE	DIVORZIATE	TOTALE
0	10.950	—	—	—	—	10.950	10.388	—	—	—	—	10.388
1	11.314	—	—	—	—	11.314	10.595	—	—	—	—	10.595
2	11.882	—	—	—	—	11.882	11.228	—	—	—	—	11.228
3	12.509	—	—	—	—	12.509	11.992	—	—	—	—	11.992
4	13.229	—	—	—	—	13.229	12.105	—	—	—	—	12.105
meno di 5	59.884	—	—	—	—	59.884	56.308	—	—	—	—	56.308
5	13.865	—	—	—	—	13.865	13.287	—	—	—	—	13.287
6	14.515	—	—	—	—	14.515	13.814	—	—	—	—	13.814
7	15.088	—	—	—	—	15.088	13.944	—	—	—	—	13.944
8	15.136	—	—	—	—	15.136	14.466	—	—	—	—	14.466
9	15.161	—	—	—	—	15.161	14.347	—	—	—	—	14.347
5 - 9	73.765	—	—	—	—	73.765	69.858	—	—	—	—	69.858
10	14.828	—	—	—	—	14.828	14.621	—	—	—	—	14.621
11	14.858	—	—	—	—	14.858	14.181	—	—	—	—	14.181
12	15.284	—	—	—	—	15.284	14.660	—	—	—	—	14.660
13	14.971	—	—	—	—	14.971	14.564	—	—	—	—	14.564
14	15.396	—	—	—	—	15.396	14.773	—	—	—	—	14.773
10 - 14	75.337	—	—	—	—	75.337	72.799	—	—	—	—	72.799
15	15.556	—	—	—	—	15.556	14.909	—	—	—	—	14.909
16	15.570	34	3	3	—	15.610	14.925	132	1	1	—	15.059
17	15.400	48	—	4	—	15.452	14.613	294	7	2	—	14.916
18	14.507	72	4	—	—	14.583	13.701	804	8	1	—	14.514
19	13.051	150	3	2	7	13.213	12.209	1.496	8	6	4	13.723
15 - 19	74.084	304	10	9	7	74.414	70.357	2.726	24	10	4	73.121
20	12.984	309	4	2	—	13.299	10.810	2.445	8	20	1	13.284
21	12.178	575	8	1	1	12.763	9.377	3.293	20	27	1	12.718
22	11.014	1.079	1	9	2	12.105	7.912	4.325	9	39	—	12.285
23	10.135	1.681	—	12	—	11.828	6.641	5.263	10	57	1	11.972
24	9.031	2.387	2	21	—	11.441	5.858	6.075	16	75	5	12.029
20 - 24	55.342	6.031	15	45	3	61.436	40.598	21.401	63	218	8	62.288
25	8.068	3.394	5	26	4	11.497	4.902	6.971	17	70	2	11.962
26	6.985	4.247	3	32	3	11.270	4.110	7.287	34	84	5	11.520
27	6.050	5.100	6	43	3	11.202	3.573	7.838	28	97	7	11.543
28	5.079	5.976	6	65	5	11.131	2.995	7.957	44	107	9	11.112
29	4.160	6.453	11	68	9	10.701	2.575	8.319	32	104	13	11.043
25 - 29	30.342	25.170	31	234	24	55.801	18.155	38.372	155	462	36	57.180
30	3.663	7.289	5	83	3	11.043	2.359	8.559	69	104	10	11.101
31	3.101	7.625	13	93	8	10.840	2.166	8.538	58	120	16	10.898
32	2.658	8.158	12	82	9	10.919	1.875	8.752	77	102	13	10.819
33	2.511	8.542	17	101	16	11.187	1.881	9.119	81	130	21	11.232
34	2.032	8.377	19	100	10	10.538	1.682	8.812	109	105	23	10.731
30 - 34	13.965	39.991	66	459	46	54.527	9.963	43.780	394	561	83	54.781
35	1.873	8.186	17	100	13	10.189	1.580	8.232	110	102	23	10.047
36	1.640	7.629	20	104	18	9.411	1.414	7.904	130	110	26	9.584
37	1.572	7.645	20	104	11	9.352	1.450	7.903	137	88	19	9.597
38	1.416	7.668	23	101	26	9.234	1.376	8.227	166	91	15	9.875
39	1.455	7.877	26	84	24	9.466	1.355	8.184	192	91	26	9.848
35 - 39	7.956	39.005	106	493	92	47.652	7.175	40.450	735	482	109	48.951
40	1.448	7.700	22	100	28	9.298	1.379	8.074	209	91	33	9.786
41	1.521	8.312	31	87	26	9.977	1.475	8.693	268	97	23	10.556
42	1.437	8.066	36	88	20	9.647	1.405	8.107	275	90	28	9.905
43	1.246	7.412	38	80	18	8.794	1.357	7.563	298	79	22	9.319
44	1.213	7.013	38	67	18	8.349	1.317	7.026	341	81	29	8.794
40 - 44	6.865	38.503	165	422	110	46.065	6.933	39.463	1.391	438	135	48.360

segue TAV. 2 — Popolazione presente per singolo anno di età, sesso e stato civile

ETÀ (anni)	MASCHI						FEMMINE					
	CELIBI	CONIUGATI	VEDOVI	SEPARATI LEGALMENTE	DIVORZIATI	TOTALE	NUBILI	CONIUGATE	VEDOVE	SEPARATE LEGALMENTE	DIVORZIATE	TOTALE
45	1.271	7.073	41	79	29	8.493	1.416	7.198	377	59	27	9.077
46	1.126	6.800	36	76	22	8.060	1.318	6.889	369	64	23	8.663
47	1.240	7.484	52	64	23	8.863	1.406	7.187	463	71	33	9.160
48	1.269	7.188	62	62	13	8.594	1.342	7.050	495	64	35	8.986
49	1.166	7.013	65	82	16	8.342	1.423	6.683	549	61	20	8.736
45 - 49	6.072	35.558	256	363	103	42.352	6.905	35.007	2.253	319	138	44.622
50	1.114	7.029	80	58	14	8.295	1.355	6.663	649	60	17	8.744
51	1.190	7.113	89	78	16	8.486	1.502	6.775	709	68	27	9.081
52	1.150	6.939	96	60	20	8.265	1.421	6.608	798	50	29	8.906
53	1.089	6.898	113	66	25	8.191	1.393	6.339	833	60	36	8.661
54	1.027	6.790	129	59	17	8.022	1.360	6.045	886	45	23	8.359
50 - 54	5.570	34.769	507	321	92	41.259	7.031	32.430	3.875	283	132	43.751
55	1.079	6.649	120	52	18	7.918	1.412	5.871	1.043	47	27	8.400
56	971	6.124	145	48	23	7.311	1.234	5.509	1.004	60	25	7.832
57	941	6.509	160	51	17	7.678	1.355	5.805	1.190	47	32	8.429
58	892	6.073	162	49	20	7.196	1.286	5.358	1.265	54	22	7.985
59	862	6.160	175	50	18	7.265	1.274	5.093	1.415	43	30	7.855
55 - 59	4.745	31.515	762	250	96	37.368	6.561	27.636	5.917	251	136	40.501
60	716	5.101	187	48	18	6.070	1.079	4.406	1.332	39	21	6.877
61	815	6.106	206	42	20	7.189	1.213	5.106	1.678	42	28	8.067
62	520	3.881	176	36	11	4.624	889	3.204	1.134	29	18	5.274
63	448	3.269	179	25	14	3.935	737	2.602	1.122	17	16	4.494
64	551	3.824	195	37	12	4.619	812	2.882	1.287	28	15	5.024
60 - 64	3.050	22.181	943	188	75	26.437	4.730	18.200	6.553	155	98	29.736
65	511	4.154	240	33	11	4.949	863	3.131	1.569	27	13	5.603
66	624	4.807	366	35	17	5.849	1.019	3.527	1.792	34	20	6.392
67	580	4.673	371	40	15	5.679	1.001	3.228	1.879	32	10	6.150
68	605	4.711	429	44	11	5.800	1.046	3.285	2.087	17	7	6.442
69	565	4.233	439	30	17	5.284	915	2.850	2.054	20	15	5.854
65 - 69	2.885	22.578	1.845	182	71	27.561	4.844	16.021	9.381	130	65	30.441
70	542	4.317	485	22	6	5.372	975	2.715	2.227	26	10	5.953
71	534	4.014	570	32	10	5.160	944	2.560	2.185	18	10	5.717
72	478	3.708	549	34	11	4.780	907	2.282	2.306	22	6	5.523
73	510	3.380	580	25	18	4.513	866	2.147	2.383	20	12	5.428
74	405	3.069	609	16	7	4.106	891	1.870	2.342	13	7	5.123
70 - 74	2.469	18.488	2.793	129	52	23.931	4.583	11.574	11.443	99	45	27.744
75	413	2.704	584	21	7	3.729	766	1.590	2.309	11	2	4.678
76	344	2.453	624	26	6	3.453	698	1.346	2.188	7	6	4.245
77	289	2.056	563	14	3	2.925	630	1.153	2.206	10	—	3.999
78	245	1.901	618	11	4	2.779	569	971	2.143	7	5	3.695
79	230	1.691	574	9	3	2.507	512	836	2.139	18	—	3.505
75 - 79	1.521	10.805	2.963	81	23	15.393	3.175	5.896	10.985	53	13	20.122
80 - 84	642	4.904	2.523	25	10	8.104	1.797	2.132	7.679	20	10	11.638
85 - 89	267	1.748	1.619	9	1	3.644	893	557	4.278	2	1	5.731
90 - 94	80	471	681	4	—	1.236	263	105	1.510	1	1	1.880
95 - 99	9	74	189	—	—	272	46	11	296	—	—	353
100 E PIU'	4	5	19	—	—	28	7	2	37	—	—	46
TOTALE	424.854	332.100	15.493	3.214	805	776.466	392.981	335.763	66.969	3.484	1.014	800.211

TAV. 3 - Popolazione residente per sesso, classe di età e luogo di nascita

LUOGO DI NASCITA	Meno di 6 anni	6-13	14-18	19-24	25-44	45-64	65 e più	TOTALE
A — TOTALE								
Nello stesso Comune di residenza	68.883	141.571	109.418	115.603	254.151	192.861	118.634	1.001.121
In altro Comune della stessa Provincia	62.495	66.241	26.780	26.432	99.565	65.757	36.777	384.047
In altra Provincia della stessa Regione	7.349	10.735	6.358	8.443	41.037	29.895	14.369	118.186
Sassari	2.058	2.759	1.402	1.577	8.054	6.872	3.166	25.888
Nuoro	1.033	2.031	1.929	3.166	16.014	12.488	6.162	42.823
Oristano	862	946	830	1.439	7.946	5.677	2.485	20.185
Cagliari	3.396	4.999	2.197	2.261	9.023	4.858	2.556	29.290
In altre Regioni	3.695	11.183	6.594	4.820	22.534	16.396	6.239	71.461
Piemonte	680	2.912	1.527	695	1.875	1.235	497	9.421
Valle d'Aosta	48	108	65	11	50	25	6	313
Lombardia	688	2.607	1.393	519	1.617	1.128	461	8.413
Trentino-Alto Adige	33	82	68	41	255	162	41	682
Bolzano-Bozen	27	60	48	29	125	72	11	372
Trento	6	22	20	12	130	90	30	310
Veneto	110	335	191	205	1.281	1.238	604	3.964
Friuli-Venezia Giulia	73	168	105	113	546	426	183	1.614
Liguria	294	932	690	354	946	928	384	4.528
Emilia-Romagna	183	451	291	235	938	1.065	445	3.608
Toscana	210	522	305	297	1.312	1.378	640	4.664
Umbria	29	58	68	76	384	297	87	999
Marche	30	80	43	58	510	415	139	1.275
Lazio	545	1.487	883	777	2.570	1.678	454	8.394
Abruzzi	45	78	44	68	628	418	143	1.424
Molise	27	34	12	27	230	111	47	488
Campania	293	515	340	471	3.209	1.848	571	7.247
Puglia	102	240	178	245	1.780	928	278	3.751
Basilicata	13	28	10	31	247	182	80	591
Calabria	42	102	54	121	891	535	170	1.915
Sicilia	250	444	327	476	3.265	2.399	1.009	8.170
ITALIA	142.422	229.730	149.150	155.298	417.287	304.909	176.019	1.574.815
ESTERO	1.413	5.221	3.647	2.557	3.268	2.180	1.074	19.360
TOTALE	143.835	234.951	152.797	157.855	420.555	307.089	177.093	1.594.175
B — MASCHI								
Nello stesso Comune di residenza	35.264	72.082	55.667	60.074	133.741	95.137	54.026	505.991
In altro Comune della stessa Provincia	32.369	34.193	13.749	11.773	43.782	29.454	15.936	181.256
In altra Provincia della stessa Regione	3.742	5.534	3.137	3.887	18.897	14.085	6.699	55.981
Sassari	1.083	1.415	724	796	3.914	3.355	1.396	12.683
Nuoro	490	1.068	949	1.400	7.249	5.920	3.066	20.142
Oristano	458	483	386	605	3.544	2.559	1.130	9.165
Cagliari	1.711	2.568	1.078	1.086	4.190	2.251	1.107	13.991
In altre Regioni	1.904	5.590	3.306	2.328	11.245	8.239	2.818	35.430
Piemonte	337	1.423	729	285	470	370	138	3.752
Valle d'Aosta	19	52	40	4	17	8	4	144
Lombardia	343	1.304	709	255	732	562	193	4.098
Trentino-Alto Adige	14	44	38	23	107	69	15	310
Bolzano-Bozen	12	33	25	17	46	32	2	167
Trento	2	11	13	6	61	37	13	143
Veneto	51	173	98	91	598	575	280	1.866
Friuli-Venezia Giulia	33	95	45	56	247	183	63	722
Liguria	168	461	329	167	450	419	143	2.137
Emilia-Romagna	100	227	150	109	444	521	194	1.745
Toscana	106	291	160	148	677	703	299	2.384
Umbria	15	24	31	40	200	155	39	504
Marche	22	41	21	36	281	219	73	693
Lazio	290	737	453	394	1.336	875	198	4.283
Abruzzi	26	39	23	30	324	214	57	713
Molise	14	21	10	10	108	61	31	255
Campania	161	245	168	239	1.913	1.089	308	4.123
Puglia	53	112	95	130	996	528	139	2.053
Basilicata	8	13	6	14	126	103	38	308
Calabria	19	56	31	55	428	286	92	967
Sicilia	125	232	170	242	1.791	1.299	514	4.373
ITALIA	73.279	117.399	75.859	78.062	207.665	146.915	79.479	778.658
ESTERO	706	2.667	1.825	1.182	1.106	937	423	8.846
TOTALE	73.985	120.066	77.684	79.244	208.771	147.852	79.902	787.504

TAV. 4 - Popolazione residente in età da 6 anni in poi per grado di istruzione, sesso, classe di età, condizione professionale o non professionale

CLASSI DI ETÀ (anni) — CONDIZIONE	GRADO DI ISTRUZIONE											
	LAUREATI		DIPLOMATI		FORNITI DI LICENZA DI SCUOLA MEDIA INFERIORE		FORNITI DI LICENZA DI SCUOLA ELEMENTARE		ALFABETI PRIVI DI TITOLO DI STUDIO		ANALFABETI	
	MF	M	MF	M	MF	M	MF	M	MF	M	MF	M
TOTALE	33.830	18.877	137.094	64.147	340.643	179.037	536.300	274.979	329.421	148.536	73.052	27.943
6 - 10	—	—	—	—	—	—	10.375	5.080	135.191	69.449	743	372
11 - 14	—	—	—	—	22.093	9.925	91.844	47.753	4.720	2.783	331	196
15 - 19	—	—	7.170	2.683	107.709	52.800	34.105	20.004	1.631	912	504	285
20 - 24	409	112	36.888	16.070	62.022	32.627	26.947	14.330	2.355	1.306	566	307
25 - 44	23.178	11.578	72.931	35.785	111.247	62.172	177.197	86.134	30.637	10.958	5.365	2.144
45 - 54	5.041	3.343	10.019	4.869	18.903	11.267	86.772	45.250	41.161	15.037	10.870	4.217
55 - 64	3.159	2.242	5.887	2.914	10.945	6.458	60.153	31.623	42.199	16.071	11.980	4.561
65 e più	2.043	1.602	4.199	1.826	7.724	3.788	48.907	24.805	71.527	32.020	42.693	15.861
CONDIZIONE PROFESSIONALE	28.404	16.214	73.608	40.900	146.686	106.567	189.311	152.758	35.493	28.330	4.865	4.108
<i>-di cui disoccupati</i>	<i>708</i>	<i>165</i>	<i>4.215</i>	<i>1.635</i>	<i>15.924</i>	<i>10.481</i>	<i>18.912</i>	<i>15.552</i>	<i>4.431</i>	<i>3.740</i>	<i>783</i>	<i>698</i>
Imprenditori, liberi professionisti	3.404	3.015	3.447	3.033	2.633	2.215	2.963	2.264	281	151	—	—
Lavoratori in proprio	629	382	3.388	2.522	17.420	13.861	50.709	40.613	12.440	9.642	1.485	1.239
Coadiuvanti	95	43	1.126	642	4.995	3.126	5.788	2.454	1.012	278	69	24
Dirigenti e impiegati	23.784	12.480	56.453	27.993	32.742	20.701	9.629	7.032	143	109	—	—
Lavoratori dipendenti	492	294	9.194	6.710	88.896	66.664	120.222	100.395	21.617	18.150	3.311	2.845
Agricoltura	273	234	1.721	1.420	11.511	9.287	32.619	28.108	13.333	11.511	2.664	2.405
Imprenditori, liberi professionisti	38	36	86	79	101	91	177	151	31	28	—	—
Lavoratori in proprio	58	53	582	527	4.178	3.848	16.932	15.697	6.753	6.222	1.078	1.018
Coadiuvanti	4	4	99	77	1.405	1.217	1.511	975	278	114	33	17
Dirigenti e impiegati	130	117	570	457	324	244	124	107	1	1	—	—
Lavoratori dipendenti	43	24	384	280	5.503	3.887	13.875	11.178	6.270	5.146	1.553	1.370
Industrie	1.457	1.308	13.442	11.217	49.933	44.294	74.470	70.217	11.965	11.396	1.353	1.323
Imprenditori, liberi professionisti	75	75	402	389	382	372	705	682	2	2	—	—
Lavoratori in proprio	20	14	510	435	3.938	3.500	10.539	9.578	1.194	1.042	59	53
Coadiuvanti	3	3	99	81	543	426	493	283	81	33	—	—
Dirigenti e impiegati	1.177	1.086	8.802	7.063	4.878	3.486	2.083	1.866	42	38	—	—
Lavoratori dipendenti	182	130	3.629	3.249	40.192	36.510	60.650	57.808	10.646	10.281	1.294	1.270
Altre attività	26.674	14.672	58.445	28.263	85.242	52.986	82.222	54.433	10.195	5.423	848	380
Imprenditori, liberi professionisti	3.291	2.904	2.959	2.565	2.150	1.752	2.081	1.431	248	121	—	—
Lavoratori in proprio	551	315	2.296	1.560	9.304	6.513	23.238	15.338	4.493	2.378	348	168
Coadiuvanti	88	36	928	484	3.047	1.483	3.784	1.196	653	131	36	7
Dirigenti e impiegati	22.477	11.277	47.081	20.473	27.540	16.971	7.422	5.059	100	70	—	—
Lavoratori dipendenti	267	140	5.181	3.181	43.201	26.267	45.697	31.409	4.701	2.723	464	205
CONDIZIONE NON PROFESSIONALE	5.426	2.663	63.486	23.247	193.957	72.470	346.989	122.221	293.928	120.206	68.187	23.835
In cerca di prima occupazione	1.988	666	17.280	6.392	46.174	23.100	21.713	14.100	1.698	1.270	65	56
Scolari e studenti	190	84	27.521	12.009	72.931	34.372	105.646	55.057	140.106	72.301	—	—
Casalinghe	584	—	10.496	—	56.071	—	148.119	—	77.413	—	24.901	—
Ritirati dal lavoro	2.081	1.421	5.766	2.855	9.542	7.186	58.010	44.058	63.672	41.392	32.029	18.596
Altri	583	492	2.423	1.991	9.239	7.812	13.501	9.006	11.039	5.243	11.192	5.183

TAV. 5 - Popolazione residente attiva e non attiva per sesso e classe di età, attiva per

RAMI DI ATTIVITÀ ECONOMICA POSIZIONE NELLA PROFESSIONE	CLASSI DI											
	Meno di 14		14 - 19		20 - 24		25 - 29		30 - 34		35 - 39	
	MF	M	MF	M	MF	M	MF	M	MF	M	MF	M
CONDIZIONE PROFESSIONALE	—	—	28.654	19.419	55.782	37.858	68.737	48.430	73.359	52.368	62.837	45.869
<i>- di cui disoccupati</i>	—	—	4.610	3.073	11.611	7.707	8.954	5.947	5.574	3.818	3.707	2.767
Imprenditori, liberi professionisti	—	—	22	16	373	284	1.492	1.175	2.127	1.789	1.864	1.598
Lavoratori in proprio	—	—	872	751	4.267	3.462	7.662	6.356	9.978	8.205	11.076	8.781
Coadiuvanti	—	—	1.863	1.500	2.353	1.715	1.834	1.162	1.447	641	1.284	359
Dirigenti e impiegati	—	—	1.109	452	9.648	4.014	19.994	9.205	25.724	13.385	21.181	12.201
Lavoratori dipendenti	—	—	24.788	16.700	39.141	28.383	37.755	30.532	34.083	28.348	27.432	22.930
Agricoltura	—	—	3.863	3.256	5.854	4.669	5.812	4.720	5.535	4.521	5.956	4.790
Imprenditori, liberi professionisti	—	—	2	2	9	9	22	21	38	35	48	40
Lavoratori in proprio	—	—	672	639	1.680	1.592	2.162	2.033	2.468	2.317	2.828	2.584
Coadiuvanti	—	—	1.043	969	770	705	433	352	240	137	195	61
Dirigenti e impiegati	—	—	11	6	82	47	135	100	153	120	171	134
Lavoratori dipendenti	—	—	2.135	1.640	3.313	2.316	3.060	2.214	2.636	1.912	2.714	1.971
Energia, gas e acqua	—	—	129	121	631	551	1.514	1.393	1.953	1.802	1.302	1.191
Imprenditori, liberi professionisti	—	—	—	—	—	—	—	—	—	—	1	1
Lavoratori in proprio	—	—	—	—	—	—	—	—	—	—	—	—
Coadiuvanti	—	—	—	—	—	—	—	—	—	—	—	—
Dirigenti e impiegati	—	—	3	2	144	96	383	292	599	479	509	413
Lavoratori dipendenti	—	—	126	119	487	455	1.131	1.101	1.354	1.323	792	777
Ind. estratt., trasf. min., chim.	—	—	585	523	1.824	1.595	4.120	3.782	5.962	5.535	4.742	4.504
Imprenditori, liberi professionisti	—	—	—	—	1	1	1	1	5	5	10	9
Lavoratori in proprio	—	—	1	1	44	41	66	58	105	98	130	126
Coadiuvanti	—	—	19	18	12	12	11	11	8	7	8	4
Dirigenti e impiegati	—	—	14	3	211	110	789	612	1.504	1.282	1.418	1.299
Lavoratori dipendenti	—	—	551	501	1.556	1.431	3.253	3.100	4.340	4.143	3.176	3.066
Ind. lavoraz. metalli, mecc. prec.	—	—	1.119	1.023	2.748	2.494	3.516	3.270	3.379	3.182	2.428	2.299
Imprenditori, liberi professionisti	—	—	—	—	1	1	6	5	6	6	12	10
Lavoratori in proprio	—	—	5	5	143	139	311	306	366	354	369	358
Coadiuvanti	—	—	28	26	41	40	20	20	11	8	7	6
Dirigenti e impiegati	—	—	35	10	199	91	337	212	458	364	349	295
Lavoratori dipendenti	—	—	1.051	982	2.364	2.223	2.842	2.727	2.538	2.450	1.691	1.630
Ind. alim., tess., pelli, legno	—	—	2.961	1.924	4.308	2.553	4.286	2.989	4.299	3.229	3.714	2.919
Imprenditori, liberi professionisti	—	—	—	—	2	2	13	12	17	16	25	23
Lavoratori in proprio	—	—	39	17	300	189	555	397	784	608	981	739
Coadiuvanti	—	—	126	96	136	99	92	57	74	43	59	16
Dirigenti e impiegati	—	—	75	31	444	176	619	332	658	442	523	401
Lavoratori dipendenti	—	—	2.721	1.780	3.426	2.087	3.007	2.191	2.766	2.120	2.126	1.740
Ind. costr., install. impianti	—	—	7.223	7.060	12.093	11.712	11.008	10.657	9.123	8.885	7.885	7.726
Imprenditori, liberi professionisti	—	—	3	3	21	20	81	79	157	152	220	212
Lavoratori in proprio	—	—	24	22	410	403	1.007	1.001	1.446	1.439	1.483	1.472
Coadiuvanti	—	—	98	96	73	72	48	48	23	21	16	15
Dirigenti e impiegati	—	—	43	15	420	236	699	481	598	473	451	384
Lavoratori dipendenti	—	—	7.055	6.924	11.169	10.981	9.173	9.048	6.899	6.800	5.715	5.643
Commercio, pubbl. esercizi	—	—	6.857	4.282	11.991	7.226	12.377	7.951	10.879	7.142	9.413	6.053
Imprenditori, liberi professionisti	—	—	11	8	205	158	512	431	727	600	746	595
Lavoratori in proprio	—	—	98	55	1.301	890	2.796	2.049	3.699	2.630	4.140	2.664
Coadiuvanti	—	—	510	269	1.204	697	1.138	617	1.015	383	933	234
Dirigenti e impiegati	—	—	312	148	1.705	737	2.646	1.273	2.260	1.268	1.530	1.019
Lavoratori dipendenti	—	—	5.926	3.802	7.576	4.744	5.285	3.581	3.178	2.261	2.064	1.541
Trasporti e comunicazioni	—	—	330	281	2.275	1.913	4.247	3.591	5.477	4.725	5.103	4.477
Imprenditori, liberi professionisti	—	—	1	—	3	2	9	6	4	4	16	14
Lavoratori in proprio	—	—	6	6	167	164	370	364	525	512	565	550
Coadiuvanti	—	—	20	20	67	64	39	38	27	27	19	12
Dirigenti e impiegati	—	—	26	10	530	277	1.176	714	1.743	1.182	1.603	1.163
Lavoratori dipendenti	—	—	277	245	1.508	1.406	2.653	2.469	3.178	3.000	2.900	2.738
Credito, assic.; serv. imprese	—	—	226	63	1.779	699	3.114	1.784	3.065	2.273	2.148	1.758
Imprenditori, liberi professionisti	—	—	4	3	82	56	562	437	761	657	597	533
Lavoratori in proprio	—	—	2	1	18	9	37	23	45	32	41	31
Coadiuvanti	—	—	5	3	14	8	20	9	16	7	16	4
Dirigenti e impiegati	—	—	185	34	1.462	463	2.215	1.068	2.043	1.397	1.352	1.071
Lavoratori dipendenti	—	—	30	22	203	163	280	247	200	180	142	119
Pubblica amm.ne; servizi	—	—	5.361	886	12.279	4.446	18.743	8.293	23.687	11.074	20.146	10.152
Imprenditori, liberi professionisti	—	—	1	—	49	35	286	183	412	314	189	161
Lavoratori in proprio	—	—	25	5	204	35	358	125	540	215	539	257
Coadiuvanti	—	—	14	3	36	18	33	10	33	8	31	7
Dirigenti e impiegati	—	—	405	193	4.451	1.781	10.995	4.121	15.708	6.378	13.275	6.022
Lavoratori dipendenti	—	—	4.916	685	7.539	2.577	7.071	3.854	6.994	4.159	6.112	3.705
In cerca di prima occupazione	—	—	44.305	23.687	27.595	13.626	10.313	4.779	3.624	1.632	1.496	760
TOTALE POP. ATTIVA	—	—	72.959	43.106	83.377	51.484	79.050	53.209	76.983	54.000	64.333	46.629
Scolari e studenti	238.353	121.782	85.301	42.106	19.262	8.446	6.568	3.120	1.033	498	186	85
Casalinghe	—	—	15.096	—	21.087	—	28.435	—	31.209	—	30.514	—
Ritirati dal lavoro	—	—	192	115	138	60	220	107	373	210	803	500
Altri	140.433	72.269	7.917	6.849	5.323	4.762	2.130	1.561	1.698	1.135	1.827	1.152
TOTALE POP. NON ATTIVA	378.786	194.051	108.506	49.070	45.810	13.268	37.353	4.788	34.313	1.843	33.330	1.737

ramo di attività economica e posizione nella professione; non attiva per condizione non professionale

ETÀ (anni)

40 - 44		45 - 49		50 - 54		55 - 59		60 - 64		65 - 69		70 e più	
MF	M	MF	M	MF	M	MF	M	MF	M	MF	M	MF	M
58.158	43.500	48.601	37.755	40.496	31.645	25.448	19.862	9.101	6.814	4.277	3.214	2.917	2.143
3.380	2.694	3.187	2.685	2.528	2.245	1.225	1.156	190	173	7	6	—	—
1.774	1.524	1.537	1.308	1.295	1.102	999	839	523	432	392	326	330	285
12.600	9.901	12.200	9.589	10.918	8.424	7.914	6.112	3.929	3.037	2.728	2.154	1.927	1.487
1.289	332	1.124	281	870	224	601	192	215	85	120	44	85	32
17.009	10.536	10.886	7.178	8.878	5.860	5.798	3.909	1.859	1.170	456	284	209	121
25.486	21.207	22.854	19.399	18.535	16.035	10.136	8.810	2.575	2.090	581	406	366	218
7.336	6.057	8.531	7.278	8.549	7.626	5.892	5.492	2.352	2.223	1.435	1.373	1.006	960
59	51	67	63	69	63	40	33	29	22	20	17	30	29
3.664	3.281	4.335	3.918	4.485	4.096	3.589	3.363	1.634	1.553	1.224	1.176	840	813
176	65	195	42	151	28	74	20	28	11	10	4	15	10
187	160	139	116	141	127	98	88	21	19	7	7	4	2
3.250	2.500	3.795	3.139	3.703	3.312	2.091	1.988	640	618	174	169	117	106
1.129	1.070	948	897	740	706	321	305	41	39	4	4	3	2
—	—	—	—	—	—	—	—	—	—	—	—	—	—
—	—	—	—	—	—	—	—	—	—	—	—	—	—
—	—	—	—	—	—	—	—	—	—	—	—	—	—
476	437	363	328	258	235	137	128	10	9	1	1	2	1
653	633	585	569	482	471	184	177	31	30	3	3	1	1
3.947	3.793	3.159	3.092	2.283	2.214	1.153	1.120	158	150	28	23	19	18
14	13	10	10	11	10	6	6	2	2	2	1	1	1
124	119	100	94	81	78	40	36	21	19	7	6	9	8
5	2	2	2	4	2	1	—	—	—	—	—	—	—
883	820	454	433	344	321	164	154	31	29	5	5	1	1
2.921	2.839	2.593	2.553	1.843	1.803	942	924	104	100	14	11	8	8
1.805	1.727	1.354	1.283	1.057	1.012	569	540	140	128	52	46	28	24
9	9	11	11	10	9	7	7	—	—	1	1	1	1
281	277	223	212	189	185	108	105	46	46	20	20	12	12
5	2	4	2	5	1	5	3	2	2	1	1	—	—
234	213	122	114	80	75	44	41	6	6	2	2	2	2
1.276	1.226	994	944	773	742	405	384	86	74	28	22	13	9
3.430	2.733	2.824	2.294	1.969	1.602	1.100	929	327	279	178	153	81	66
24	20	25	25	22	21	19	17	10	9	12	11	4	4
1.047	817	992	744	698	521	364	292	174	151	119	107	56	46
75	23	69	17	48	12	28	8	7	2	2	1	2	1
393	323	245	211	178	151	132	115	29	25	8	5	3	2
1.891	1.550	1.493	1.297	1.023	897	557	497	107	92	37	29	16	13
7.527	7.404	6.244	6.162	4.339	4.267	2.153	2.114	486	477	112	105	60	58
282	278	226	225	122	119	80	79	27	27	23	23	23	23
1.346	1.340	906	900	456	446	185	182	61	60	15	15	11	11
21	14	8	6	10	6	3	2	—	—	—	—	2	2
369	331	201	188	161	145	125	120	27	27	8	8	2	2
5.509	5.441	4.903	4.843	3.590	3.551	1.760	1.731	371	363	66	59	22	20
9.401	5.881	7.981	4.863	6.804	3.972	4.872	2.783	2.460	1.435	1.625	966	1.215	703
777	598	674	490	562	423	376	258	206	140	178	124	122	82
4.762	2.921	4.501	2.698	4.139	2.308	3.171	1.725	1.813	1.042	1.243	738	952	557
942	206	808	195	632	167	478	154	174	68	105	37	62	19
1.212	857	753	548	594	410	350	263	117	77	43	30	30	19
1.708	1.299	1.245	932	877	664	497	383	150	108	56	37	49	26
4.721	4.226	3.853	3.601	3.162	2.951	1.857	1.677	364	299	72	66	33	30
17	17	17	14	9	7	13	12	4	4	4	3	2	2
835	823	804	796	599	594	285	278	87	87	38	38	19	18
17	12	10	7	5	5	3	2	—	—	—	—	—	—
1.381	1.048	884	733	719	622	489	392	115	74	8	5	4	3
2.471	2.326	2.138	2.051	1.830	1.723	1.067	993	158	134	22	20	8	7
1.676	1.421	1.273	1.111	964	850	652	571	280	257	97	94	84	80
454	421	363	350	303	291	238	223	138	133	65	64	62	62
45	36	36	30	37	29	27	20	12	8	18	17	9	6
15	2	9	2	1	—	5	2	2	1	2	1	—	—
1.017	837	730	615	527	451	324	276	98	89	12	12	11	10
145	125	135	114	96	79	58	50	30	26	—	—	2	2
17.186	9.188	12.434	7.174	10.629	6.445	6.879	4.331	2.493	1.527	674	384	388	202
138	117	144	120	187	159	220	204	107	95	87	82	85	81
496	287	303	197	234	167	145	111	81	71	44	37	19	16
33	6	19	8	14	3	4	1	2	1	—	—	4	—
10.857	5.510	6.995	3.892	5.876	3.323	3.935	2.332	1.405	815	362	209	150	79
5.662	3.268	4.973	2.957	4.318	2.793	2.575	1.683	898	545	181	56	130	26
953	565	351	272	173	163	100	93	8	7	—	—	—	—
59.111	44.065	48.952	38.027	40.669	31.808	25.548	19.955	9.109	6.821	4.277	3.214	2.917	2.143
58	12	34	12	—	—	—	—	—	—	—	—	—	—
32.021	—	31.363	—	30.534	—	27.199	—	19.221	—	18.341	—	32.564	—
1.938	1.202	4.864	3.203	7.764	11.185	21.753	15.394	24.848	17.985	31.962	22.640	72.824	46.328
2.065	1.286	2.230	1.360	2.935	1.809	3.602	2.076	3.043	1.638	3.387	1.674	10.821	3.903
36.082	2.500	38.491	4.575	44.654	9.573	52.554	17.470	47.112	19.623	53.690	24.314	116.209	50.231

TAV. 6 - Popolazione residente attiva e non attiva per sesso e stato civile; attiva per ramo di

RAMI DI ATTIVITÀ ECONOMICA POSIZIONE NELLA PROFESSIONE	MASCHI					TOTALE
	CELIBI	CONIUGATI	VEDOVI	SEPARATI LEGALMENTE	DIVORZIATI	
CONDIZIONE PROFESSIONALE	111.553	232.965	1.755	2.167	437	348.877
- di cui disoccupati	17.921	13.917	122	251	60	32.271
Imprenditori, liberi professionisti	1.772	8.603	96	168	39	10.678
Lavoratori in proprio	17.379	49.732	664	377	107	68.259
Coadiuvanti	4.366	2.168	9	19	5	6.567
Dirigenti e impiegati	14.896	52.367	248	701	103	68.315
Lavoratori dipendenti	73.140	120.095	738	902	183	195.058
Agricoltura, caccia, foreste, pesca	21.835	30.502	459	132	37	52.965
Imprenditori, liberi professionisti	84	294	5	1	1	385
Lavoratori in proprio	10.136	16.876	268	63	22	27.365
Coadiuvanti	2.191	212	1	—	—	2.404
Dirigenti e impiegati	170	750	2	4	—	926
Lavoratori dipendenti	9.254	12.370	183	64	14	21.885
Energia, gas e acqua	1.620	6.373	27	59	2	8.081
Imprenditori, liberi professionisti	—	1	—	—	—	1
Lavoratori in proprio	—	—	—	—	—	—
Coadiuvanti	—	—	—	—	—	—
Dirigenti e impiegati	313	2.071	9	27	1	2.421
Lavoratori dipendenti	1.307	4.301	18	32	1	5.659
Industrie estrattive, trasformazione minerali, chimiche	5.471	20.650	76	138	14	26.349
Imprenditori, liberi professionisti	4	54	—	1	—	59
Lavoratori in proprio	125	548	3	6	2	684
Coadiuvanti	39	19	—	—	—	58
Dirigenti e impiegati	665	4.341	14	48	1	5.069
Lavoratori dipendenti	4.638	15.688	59	83	11	20.479
Industrie lavorazione metalli, meccanica precisione	5.935	10.929	39	102	23	17.028
Imprenditori, liberi professionisti	3	56	—	1	—	60
Lavoratori in proprio	448	1.555	3	11	2	2.019
Coadiuvanti	81	30	—	—	—	111
Dirigenti e impiegati	262	1.141	3	15	4	1.425
Lavoratori dipendenti	5.141	8.147	33	75	17	13.413
Industrie alimentari, tessili, pelli, legno, altre	7.641	13.770	90	142	27	21.670
Imprenditori, liberi professionisti	19	134	3	4	—	160
Lavoratori in proprio	936	3.613	32	37	10	4.628
Coadiuvanti	249	126	—	—	—	375
Dirigenti e impiegati	552	1.634	4	22	2	2.214
Lavoratori dipendenti	5.885	8.263	51	79	15	14.293
Industria costruzioni, installazioni impianti edilizia	28.135	37.903	217	302	70	66.627
Imprenditori, liberi professionisti	114	1.088	12	22	4	1.240
Lavoratori in proprio	1.424	5.789	29	43	6	7.291
Coadiuvanti	209	73	—	—	—	282
Dirigenti e impiegati	627	1.745	11	24	3	2.410
Lavoratori dipendenti	25.761	29.208	165	213	57	55.404
Commercio, pubblici esercizi; riparazioni di veicoli	18.102	34.218	382	428	127	53.257
Imprenditori, liberi professionisti	562	3.223	34	68	20	3.907
Lavoratori in proprio	3.311	16.465	278	169	54	20.277
Coadiuvanti	1.452	1.563	8	18	5	3.046
Dirigenti e impiegati	1.836	4.689	24	81	19	6.649
Lavoratori dipendenti	10.941	8.278	38	92	29	19.378
Trasporti e comunicazioni	5.525	21.975	102	206	29	27.837
Imprenditori, liberi professionisti	8	76	1	—	—	85
Lavoratori in proprio	698	3.461	33	31	7	4.230
Coadiuvanti	105	82	—	—	—	187
Dirigenti e impiegati	966	5.164	16	66	11	6.223
Lavoratori dipendenti	3.748	13.192	52	109	11	17.112
Credito e assicurazione; servizi imprese; noleggio	2.581	8.167	53	138	22	10.961
Imprenditori, liberi professionisti	659	2.496	20	45	10	3.230
Lavoratori in proprio	43	190	4	4	1	242
Coadiuvanti	12	27	—	—	—	39
Dirigenti e impiegati	1.548	4.663	25	79	8	6.323
Lavoratori dipendenti	319	791	4	10	3	1.127
Pubblica amministrazione; servizi pubblici e privati	14.708	48.478	310	520	86	64.102
Imprenditori, liberi professionisti	319	1.181	21	26	4	1.551
Lavoratori in proprio	258	1.235	14	13	3	1.523
Coadiuvanti	28	36	—	1	—	65
Dirigenti e impiegati	7.957	26.169	140	335	54	34.655
Lavoratori dipendenti	6.146	19.857	135	145	25	26.308
In cerca di prima occupazione	42.526	2.928	22	91	17	45.584
TOTALE POPOLAZIONE ATTIVA	154.079	235.893	1.777	2.258	454	394.461
Scolari e studenti	175.667	359	9	17	9	176.061
Casalinghe	—	—	—	—	—	—
Ritirati dal lavoro	12.599	89.474	12.410	752	273	115.508
Altri	91.356	8.723	1.196	141	58	101.474
TOTALE POPOLAZIONE NON ATTIVA	279.622	98.556	13.615	910	340	393.043

attività economica e posizione nella professione; non attiva per condizione non professionale

FEMMINE						MASCHI E FEMMINE					
NUBILI	CONIUGATE	VEDOVE	SEPARATE LEGALMENTE	DIVORZiate	TOTALE	CELIBI E NUBILI	CONIUGATI	VEDOVI	SEPARATI LEGALMENTE	DIVORZIATI	TOTALE
57.410	64.962	4.888	1.744	486	129.490	168.963	297.927	6.643	3.911	923	478.367
7.861	4.471	147	195	28	12.702	25.782	18.388	269	446	88	44.973
480	1.343	170	39	18	2.050	2.252	9.946	266	207	57	12.728
4.633	11.392	1.541	171	75	17.812	22.012	61.124	2.205	548	182	86.071
1.717	4.701	72	20	8	6.518	6.083	6.869	81	39	13	13.085
21.327	31.014	1.122	768	205	54.436	36.223	83.381	1.370	1.469	308	122.751
29.253	16.512	1.983	746	180	48.674	102.393	136.607	2.721	1.648	363	243.732
3.430	5.434	250	32	10	9.156	25.265	35.936	709	164	47	62.121
11	25	11	—	1	48	95	319	16	1	2	433
847	1.213	146	5	5	2.216	10.983	18.089	414	68	27	29.581
251	669	6	—	—	926	2.442	881	7	—	—	3.330
97	118	7	1	—	223	267	868	9	5	—	1.149
2.224	3.409	80	26	4	5.743	11.478	15.779	263	90	18	27.628
219	365	28	18	4	634	1.839	6.738	55	77	6	8.715
—	—	—	—	—	—	—	1	—	—	—	1
—	—	—	—	—	—	—	—	—	—	—	—
153	269	21	18	3	464	466	2.340	30	45	4	2.885
66	96	7	—	1	170	1.373	4.397	25	32	2	5.829
644	925	35	22	5	1.631	6.115	21.575	111	160	19	27.980
—	3	—	1	—	4	4	57	—	2	—	63
12	27	4	1	—	44	137	575	7	7	2	728
1	11	—	—	—	12	40	30	—	—	—	70
289	440	6	10	4	749	954	4.781	20	58	5	5.818
342	444	25	10	1	822	4.980	16.132	84	93	12	21.301
598	535	17	11	6	1.167	6.533	11.464	56	113	29	18.195
—	4	—	—	—	4	3	60	—	1	—	64
16	35	2	1	—	54	464	1.590	5	12	2	2.073
6	12	—	—	—	18	87	42	—	—	—	129
228	203	3	6	3	443	490	1.344	6	21	7	1.868
348	281	12	4	3	648	5.489	8.428	45	79	20	14.061
4.680	2.902	129	81	15	7.807	12.321	16.672	219	223	42	29.477
2	8	3	—	—	13	21	142	6	4	—	173
697	712	48	19	5	1.481	1.633	4.325	80	56	15	6.109
106	235	2	—	—	343	355	361	2	—	—	718
557	499	16	17	4	1.093	1.109	2.133	20	39	6	3.307
3.318	1.448	60	45	6	4.877	9.203	9.711	111	124	21	19.170
813	761	25	21	6	1.626	28.948	38.664	242	323	76	68.253
1	20	2	1	1	25	115	1.108	14	23	5	1.265
19	38	1	—	1	59	1.443	5.827	30	43	7	7.350
3	15	1	1	—	20	212	88	1	1	—	302
368	310	3	11	2	694	995	2.055	14	35	5	3.104
422	378	18	8	2	828	26.183	29.586	183	221	59	56.232
12.982	17.494	1.688	346	108	32.618	31.084	51.712	2.070	774	235	85.875
208	817	135	24	5	1.189	770	4.040	169	92	25	5.096
2.544	8.340	1.292	112	50	12.338	5.855	24.805	1.570	281	104	32.615
1.281	3.591	60	15	8	4.955	2.733	5.154	68	33	13	8.001
2.266	2.448	81	86	22	4.903	4.102	7.137	105	167	41	11.552
6.683	2.298	120	109	23	9.233	17.624	10.576	158	201	52	28.611
1.235	2.236	124	48	14	3.657	6.760	24.211	226	254	43	31.494
3	6	4	—	1	14	11	82	5	—	1	99
13	53	2	1	1	70	711	3.514	35	32	8	4.300
1	19	—	—	—	20	106	101	—	—	—	207
877	1.466	69	37	6	2.455	1.843	6.630	85	103	17	8.678
341	692	49	10	6	1.098	4.089	13.884	101	119	17	18.210
2.205	2.030	79	60	23	4.397	4.786	10.197	132	198	45	15.358
133	248	5	7	6	399	792	2.744	25	52	16	3.629
20	50	9	2	4	85	63	240	13	6	5	327
11	51	3	1	—	66	23	78	3	1	—	105
1.957	1.593	43	48	12	3.653	3.505	6.256	68	127	20	9.976
84	88	19	2	1	194	403	879	23	12	4	1.321
30.604	32.280	2.513	1.105	295	66.797	45.312	80.758	2.823	1.625	381	130.899
122	212	10	6	4	354	441	1.393	31	32	8	1.905
465	924	37	30	9	1.465	723	2.159	51	43	12	2.988
57	98	—	3	—	158	85	134	—	4	—	223
14.535	23.668	873	534	149	39.759	22.492	49.837	1.013	869	203	74.414
15.425	7.378	1.593	532	133	25.061	21.571	27.235	1.728	677	158	51.369
37.740	5.208	134	235	17	43.334	80.266	8.136	156	326	34	88.918
95.150	70.170	5.022	1.979	503	172.824	249.229	306.063	6.799	4.237	957	567.285
173.151	1.528	11	37	7	174.734	348.818	1.887	20	54	16	350.795
41.821	239.479	34.808	1.163	313	317.584	41.821	239.479	34.808	1.163	313	317.584
12.400	21.874	20.910	253	155	55.592	24.999	111.348	33.320	1.005	428	171.100
75.822	4.146	5.871	75	23	85.937	167.178	12.869	7.067	216	81	187.411
303.194	267.027	61.600	1.528	498	633.847	582.816	365.583	75.215	2.438	838	1.026.890

TAV. 7 - Popolazione residente attiva in condizione professionale per

N. CLASSIFICAZIONE	RAMI E CLASSI DI ATTIVITÀ ECONOMICA	POSIZIONE			
		IMPRENDITORI E LIBERI PROFESSIONISTI		LAVORATORI IN PROPRIO	
		MF	M	MF	M
0	Agricoltura, caccia, foreste, pesca	433	385	29.581	27.365
01	Agricoltura e caccia	426	378	28.318	26.118
02	Foreste	—	—	78	78
03	Pesca	—	—	941	936
04	Attività connesse con agricoltura	7	7	244	233
1	Energia, gas e acqua	1	1	—	—
1A	Estrazione di combustibili - Industria petrolifera	—	—	—	—
11	Industria dell'estrazione e agglomerazione di combustibili solidi	—	—	—	—
12	Cokerie	—	—	—	—
13	Industria dell'estrazione di petrolio e gas naturali	—	—	—	—
14	Industria petrolifera	—	—	—	—
15	Industria dei combustibili nucleari	—	—	—	—
1B	Energia elettrica, gas e acqua	7	7	—	—
16	Industria produzione e distribuzione di energia elettrica e gas	1	1	—	—
17	Industria raccolta, depurazione e distribuzione di acqua	—	—	—	—
2	Industrie estrattive, manifatturiere per trasformazione minerali, chimiche	63	59	728	684
21	Industria dell'estrazione di minerali metalliferi	2	2	12	12
22	Industria della produzione e prima trasformazione dei metalli	4	3	35	31
23	Industria estrazione di minerali non metalliferi; torbiere	25	24	167	162
24	Industria della lavorazione di minerali non metalliferi	27	25	495	461
25	Industrie chimiche	5	5	19	18
26	Industria della produzione di fibre artificiali e sintetiche	—	—	—	—
3	Industrie manifatturiere per lavorazione metalli; meccanica di precisione	64	60	2.073	2.019
31	Industria della costruzione di prodotti in metallo	41	38	1.497	1.462
32	Industria costruzione e installazione di macchine e di materiale meccanico	14	14	90	84
33	Industria della costruzione, installazione e riparazione di macchine	—	—	19	18
34	Industria costruzione e installazione di impianti e riparazione di materiale elettrico	4	3	368	361
35	Industria costruzione e montaggio di autoveicoli	2	2	24	22
36	Industria della costruzione di altri mezzi di trasporto	2	2	31	29
37	Industria della costruzione di strumenti di precisione	1	1	44	43
4	Industrie manifatturiere alimentari, tessili, abbigliamento, mobilio, altre	173	160	6.109	4.628
41	Industrie alimentari	39	38	1.009	761
42	Industrie dello zucchero, delle bevande e del tabacco	20	18	83	65
43	Industrie tessili	3	2	614	53
44	Industrie delle pelli e del cuoio	—	—	59	53
45	Industrie delle calzature, di abbigliamento e affini	34	30	950	479
46	Industrie del legno e del mobile in legno	47	43	2.736	2.647
47	Industrie della carta; stampa ed editoria	17	16	191	161
48	Industrie della gomma e manufatti di materie plastiche	12	12	221	214
49	Industrie manifatturiere diverse	1	1	246	195
5	Industrie costruzioni e installazioni impianti per edilizia	1.265	1.240	7.350	7.291
50	Edilizia e genio civile	1.265	1.240	7.350	7.291
6	Commercio, pubblici esercizi; riparazioni di veicoli	5.096	3.907	32.615	20.277
6A	Commercio, pubblici esercizi e alberghi	5.096	3.907	29.350	17.042
61	Commercio all'ingrosso	712	620	1.505	1.178
62	Commercio all'ingrosso di materiali da recupero	14	12	30	22
63	Intermediari del commercio	1.774	1.631	811	710
64	Commercio al minuto alimentari, abbigliamento; farmacie	1.544	899	19.617	10.413
65	Commercio al minuto veicoli, carburanti, libri, articoli vari	425	300	3.468	2.159
66	Pubblici esercizi ed esercizi alberghieri	627	445	3.919	2.560
6B	Riparazioni di beni di consumo e di veicoli	—	—	3.265	3.235
67	Riparazioni di beni di consumo e di veicoli	—	—	3.265	3.235
7	Trasporti e comunicazioni	99	85	4.300	4.230
71	Ferrovie	1	—	24	17
72	Altri trasporti terrestri	64	54	3.860	3.819
73	Trasporti fluviali, lacuali e lagunari	—	—	2	2
74	Trasporti marittimi e cabotaggio	2	2	—	—
75	Trasporti aerei	—	—	3	2
76	Attività connesse ai trasporti	16	15	311	302
77	Agenzie di viaggio, intermediari dei trasporti, magazzini	16	14	100	88
79	Comunicazioni	—	—	—	—
8	Credito e assicurazione; servizi alle imprese; noleggio	3.629	3.230	327	242
8A	Credito e assicurazione	235	197	29	16
81	Istituti di credito	1	1	—	—
82	Assicurazione	234	196	29	16
8B	Servizi prestati alle imprese; noleggio	3.394	3.033	298	226
83	Ausiliari finanziari; servizi alle imprese	3.381	3.020	162	116
84	Noleggio di beni mobili	13	13	136	110
9	Pubblica amministrazione; servizi pubblici e privati	1.905	1.551	2.988	1.523
9A	Pubblica amministrazione	—	—	—	—
91	Pubblica amministrazione, difesa, sicurezza sociale	—	—	—	—
9B	Servizi pubblici e privati	1.905	1.551	2.988	1.523
92	Servizi di igiene, amministrazione di cimiteri	33	12	72	47
93	Istruzione	80	57	52	40
94	Ricerca e sviluppo	14	10	—	—
95	Sanità e servizi veterinari	1.446	1.224	129	114
96	Altri servizi sociali	17	9	—	—
97	Servizi ricreativi e culturali	180	153	79	59
98	Servizi personali	135	86	2.656	1.263
99	Rappresentanze diplomatiche, organizzazioni internazionali, forze armate alleate	—	—	—	—
TOTALE		12.728	10.678	86.071	68.259

sesso, posizione nella professione, ramo e classe di attività economica

NELLA PROFESSIONE								N. CLASSIFI- CAZIONE
COADIUVANTI		DIRIGENTI E IMPIEGATI		LAVORATORI DIPENDENTI		TOTALE		
MF	M	MF	M	MF	M	MF	M	
3.330	2.404	1.149	926	27.628	21.885	62.121	52.965	0
3.186	2.272	406	325	22.509	17.128	54.845	46.221	01
7	7	63	54	2.358	2.265	2.506	2.404	02
107	106	21	17	1.251	1.239	2.320	2.298	03
30	19	659	530	1.510	1.253	2.450	2.042	04
—	—	2.885	2.421	5.829	5.659	8.715	8.081	1
—	—	803	741	1.862	1.765	2.665	2.506	1A
—	—	59	52	258	249	317	301	11
—	—	4	4	34	34	38	38	12
—	—	39	36	149	145	188	181	13
—	—	668	622	1.363	1.284	2.031	1.906	14
—	—	33	27	58	53	91	80	15
—	—	2.082	1.680	3.967	3.894	6.050	5.575	1B
—	—	1.906	1.531	3.419	3.354	5.326	4.886	16
—	—	176	149	548	540	724	689	17
70	58	5.818	5.069	21.301	20.479	27.980	26.349	2
1	1	493	430	2.204	2.164	2.712	2.609	21
6	4	960	871	3.863	3.755	4.868	4.664	22
12	11	402	319	2.938	2.858	3.544	3.374	23
45	37	609	482	4.527	4.333	5.703	5.338	24
6	5	2.908	2.603	5.447	5.255	8.385	7.886	25
—	—	446	364	2.322	2.114	2.768	2.478	26
129	111	1.868	1.425	14.061	13.413	18.195	17.028	3
94	81	715	572	7.247	6.964	9.594	9.117	31
8	7	313	253	2.762	2.599	3.187	2.957	32
3	2	97	68	134	123	253	211	33
17	14	434	346	2.730	2.630	3.553	3.354	34
2	2	207	122	532	485	767	633	35
2	2	48	34	378	363	461	430	36
3	3	54	30	278	249	380	326	37
718	375	3.307	2.214	19.170	14.293	29.477	21.670	4
325	160	650	410	3.451	2.555	5.474	3.924	41
19	15	499	354	1.497	1.129	2.118	1.581	42
44	9	677	486	4.048	2.553	5.386	3.103	43
8	2	23	14	183	115	273	184	44
56	16	121	65	1.805	662	2.966	1.252	45
173	125	358	195	5.191	4.601	8.505	7.611	46
32	11	597	452	1.824	1.629	2.661	2.269	47
22	18	224	153	885	843	1.364	1.240	48
39	19	158	85	286	206	730	506	49
302	282	3.104	2.410	56.232	55.404	68.253	66.627	5
302	282	3.104	2.410	56.232	55.404	68.253	66.627	50
8.001	3.046	11.552	6.649	28.611	19.378	85.875	53.257	6
7.881	2.940	11.315	6.504	22.768	13.687	76.410	44.080	6A
457	230	3.377	2.278	2.930	2.525	8.981	6.831	61
10	2	36	27	59	56	149	119	62
178	75	701	570	34	33	3.498	3.019	63
4.805	1.618	3.205	1.421	7.915	3.674	37.086	18.025	64
811	319	2.673	1.431	2.457	1.556	9.834	5.765	65
1.620	696	1.323	777	9.373	5.843	16.862	10.321	66
120	106	237	145	5.843	5.691	9.465	9.177	6B
120	106	237	145	5.843	5.691	9.465	9.177	67
207	187	8.678	6.223	18.210	17.112	31.494	27.837	7
2	2	2.292	1.955	5.120	4.734	7.439	6.708	71
175	160	720	524	5.712	5.644	10.531	10.201	72
—	—	50	48	101	97	153	147	73
—	—	457	430	1.342	1.308	1.801	1.740	74
—	—	441	350	239	225	683	577	75
13	10	362	306	1.645	1.580	2.347	2.213	76
16	14	267	177	839	774	1.238	1.067	77
1	1	4.089	2.433	3.212	2.750	7.302	5.184	79
105	39	9.976	6.323	1.321	1.127	15.358	10.961	8
21	3	5.693	3.973	343	256	6.321	4.445	8A
—	—	4.927	3.579	311	237	5.239	3.817	81
21	3	766	394	32	19	1.082	628	82
84	36	4.283	2.350	978	871	9.037	6.516	8B
71	29	4.213	2.299	854	772	8.681	6.236	83
13	7	70	51	124	99	356	280	84
223	65	74.414	34.655	51.369	26.308	130.899	64.102	9
—	—	23.101	16.546	18.417	16.379	41.518	32.925	9A
—	—	23.101	16.546	18.417	16.379	41.518	32.925	91
223	65	51.313	18.109	32.952	9.929	89.381	31.177	9B
4	2	148	102	2.255	1.113	2.512	1.276	92
21	13	37.973	11.048	6.613	2.831	44.739	13.989	93
—	—	693	525	148	132	855	667	94
17	2	7.445	3.520	9.204	3.709	18.241	8.569	95
—	—	3.480	1.986	983	311	4.480	2.306	96
8	5	1.287	742	658	470	2.212	1.429	97
173	43	111	65	12.935	1.208	16.010	2.665	98
—	—	176	121	156	155	332	276	99
13.085	6.567	122.751	68.315	243.732	195.058	478.367	348.877	

TAV. 8 - Popolazione residente attiva in condizione professionale per sesso e professione

N. CLASSIFICAZIONE	PROFESSIONI	MF	M	N. CLASSIFICAZIONE	PROFESSIONI	MF	M
1	Professioni liberali, tecniche, scientifiche, e assimilate	69.058	33.156	1.74	Altri ingegneri	596	585
1.1	Professori, insegnanti, e assimilati	34.103	9.265	1.75	Architetti	187	152
1.11	Professori universitari e assimilati	1.140	719	1.76	Geometri e periti edili	3.331	3.259
1.12	Professori di scuola secondaria superiore e assimilati	5.104	2.247	1.77	Periti industriali, periti chimici, e assimilati	998	962
1.13	Professori di scuola media e assimilati	8.455	2.541	1.78	Disegnatori tecnici e cartografi	527	453
1.14	Insegnanti di scuola elementare e assimilati	14.072	1.718	1.79	Tecnici di impianti nucleari	54	45
1.15	Presidi, capi di istituti di istruzione, direttori didattici	378	285	1.8	Matematici, statistici, economisti e commercialisti	972	698
1.16	Insegnanti non altrove classificati	4.874	1.734	1.81	Matematici, statistici, economisti, sociologi	45	30
1.17	Cultori di discipline non altrove classificati	80	21	1.82	Commercialisti e assimilati	927	668
1.2	Scrittori, giornalisti, artisti, e assimilati	1.431	959	1.9	Impiegati tecnici	7.986	6.928
1.21	Scrittori, giornalisti e pubblicisti	283	253	1.91	Tecnici con mansioni direttive e di concetto (escluse le professioni agricole)	3.598	3.190
1.22	Pittori, scultori, e assimilati	265	189	1.92	Tecnici con mansioni esecutive (escluse le professioni agricole)	4.388	3.738
1.23	Registi, direttori artistici, coreografi e tecnici dello spettacolo	62	35	2	Professioni amministrative e assimilate	73.402	51.153
1.24	Musicisti, orchestrali, artisti lirici, attori	610	292	2.1	Imprenditori e direttori imprese e pubblica amministrazione	3.158	2.757
1.25	Artisti di varietà e assimilati	79	65	2.11	Imprenditori titolari e amministratori delegati di imprese industriali, dei trasporti, del credito e dei servizi	1.720	1.606
1.26	Atleti, allenatori, e assimilati	132	125	2.12	Imprenditori titolari e amministratori delegati di imprese commerciali	642	479
1.3	Membri del clero e assimilati	565	535	2.13	Imprenditori titolari e amministratori delegati di pubblici esercizi	213	148
1.31	Arcivescovi, vescovi diocesani e superiori generali	71	41	2.14	Direttori e categorie similari delle industrie, trasporti, credito e servizi	257	242
1.32	Parroci e altri sacerdoti addetti alla cura delle anime	471	471	2.15	Direttori e categorie similari del commercio	122	101
1.33	Ministri di culti non cattolici	23	23	2.16	Direttori e categorie similari dei pubblici esercizi	122	106
1.4	Medici, farmacisti, ostetriche, infermieri e tecnici sanitari	15.301	6.687	2.17	Direttori generali e categorie similari della pubblica amministrazione	82	75
1.41	Medici chirurghi generici	2.977	2.331	2.2	Impiegati amministrativi con mansioni direttive e di concetto	29.851	18.463
1.42	Medici chirurghi specialisti	775	580	2.21	Impiegati amministrativi con mansioni direttive e di concetto	18.545	11.861
1.43	Dentisti	158	146	2.22	Bibliotecari, impiegati di archivio, e assimilati	365	146
1.44	Farmacisti	823	311	2.23	Cancellieri e ufficiali giudiziari	243	151
1.45	Ostetriche	403	—	2.24	Capistazione e assimilati	471	433
1.46	Infermieri e assimilati	8.312	2.642	2.25	Titolari uffici postali, telegrafici, e assimilati	114	74
1.47	Operatori radiografici, ottici, odontotecnici, e assimilati	671	512	2.26	Analisti e programmatori di calcolatori elettronici e di macchine contabili	326	269
1.48	Assistenti, tecnici sanitari, e assimilati	1.182	165	2.27	Capitreno e assimilati	540	463
1.5	Magistrati, avvocati, notai	1.135	1.007	2.28	Cassieri di negozio	313	57
1.51	Magistrati e giuristi	179	152	2.29	Contabili, economi, cassieri non altrove classificati	8.934	5.009
1.52	Avvocati e procuratori legali	880	789	2.3	Impiegati amministrativi con mansioni esecutive	24.749	14.437
1.53	Notai	76	66	2.31	Dattilografi e stenografi	2.346	426
1.6	Agronomi, veterinari e biologi	1.030	859	2.32	Operatori di macchine contabili e calcolatrici	319	158
1.61	Agronomi; periti agrari, forestali, zootecnici; e assimilati	667	605	2.33	Operatori di macchine perforatrici	210	85
1.62	Veterinari	210	207	2.34	Operatori di calcolatori elettronici, di macchine tradizionali, e assimilati	748	444
1.63	Biologi, zoologi, naturalisti	153	47	2.35	Fattorini e bigliettai	707	672
1.7	Fisici, chimici, ingegneri, geometri, periti industriali, disegnatori e cartografi	6.535	6.218				
1.71	Fisici, astronomi, geologi	77	60				
1.72	Chimici	242	192				
1.73	Ingegneri edili	523	510				

segue TAV. 8 — Popolazione residente attiva in condizione professionale per sesso e professione

N. CLASSIFICAZIONE	PROFESSIONI	MF	M	N. CLASSIFICAZIONE	PROFESSIONI	MF	M
2.36	Portalettere e fattorini postali	1.477	1.188	4.2	Fonditori, laminatori, e assimilati	2.162	2.036
2.37	Telefonisti e telegrafisti	1.176	744	4.21	Fonditori, fornaioli e formatori	1.680	1.584
2.38	Pesatori e misuratori	61	54	4.22	Laminatori e trafilatori	414	390
2.39	Impiegati amministrativi non altrove classificati	17.705	10.666	4.23	Galvanoplastieri, cementatori e temperatori	68	62
2.4	Membri dei corpi armati dello stato	3.409	3.409	4.3	Fabbriferrai, tornitori, incisori, orafi, argentieri, e assimilati	8.871	8.394
2.41	Ufficiali	688	688	4.31	Fabbriferrai e fucinatori	2.060	1.993
2.42	Sottufficiali	2.560	2.560	4.32	Alesatori, fresatori e tornitori	1.004	945
2.43	Graduati e militari di carriera	161	161	4.33	Finitori e pulitori di prodotti meccanici	860	846
2.5	Membri dei corpi di polizia e sicurezza interna	12.235	12.087	4.34	Utensilisti ed attrezzisti di officina	67	63
2.51	Ufficiali dei carabinieri, di polizia, della guardia di finanza, dei vigili del fuoco, e assimilati	270	266	4.35	Incisori di metalli, orafi e argentieri	221	147
2.52	Ispettori generali di P. S., questori, commissari di polizia, e assimilati	72	68	4.36	Operai metallurgici non altrove classificati	4.659	4.400
2.53	Sottufficiali dei carabinieri, di polizia, della guardia di finanza, dei vigili del fuoco, e assimilati	2.489	2.476	4.4	Meccanici montatori, riparatori, di precisione, e assimilati	11.772	11.446
2.54	Carabinieri, agenti di polizia, guardie di finanza, vigili del fuoco e assimilati	9.404	9.277	4.41	Meccanici generici e riparatori meccanici	10.076	9.860
3	Professioni inerenti all'agricoltura, alla silvicoltura, all'allevamento del bestiame e alla pesca	59.936	51.096	4.42	Meccanici montatori	1.074	999
3.1	Conduttori e direttori di aziende agricole, forestali e zootecniche	32.191	29.003	4.43	Meccanici e riparatori meccanici di protesi	131	117
3.11	Conduttori di aziende ad ordinamento produttivo misto e assimilati	15.618	13.336	4.44	Meccanici di precisione e orologiai	290	277
3.12	Conduttori di aziende ad ordinamento produttivo specializzato e assimilati	4.221	3.652	4.45	Lubrificatori e pulitori	201	193
3.13	Conduttori allevatori e assimilati	12.220	11.900	4.5	Carpentieri in ferro, saldatori, e assimilati	8.033	7.892
3.14	Direttori e categorie simili delle aziende agricole, forestali e zootecniche	132	115	4.51	Carpentieri in ferro	2.143	2.127
3.2	Lavoratori agricoli, conducenti di macchine agricole, pastori, e assimilati	25.028	19.402	4.52	Saldatori	3.509	3.444
3.21	Lavoratori agricoli generici	18.628	13.179	4.53	Lamieristi e ramai	2.381	2.321
3.22	Lavoratori agricoli specializzati	1.050	961	4.6	Frantumatori, cementieri e operai addetti alla lavorazione dei minerali non metalliferi	3.084	2.860
3.23	Conducenti di macchine agricole	539	531	4.61	Frantumatori, cementieri, e assimilati	487	470
3.24	Pastori e guardiani di animali	4.811	4.731	4.62	Tagliatori, levigatori, modellatori, di pietre, e assimilati	1.010	998
3.3	Lavoratori forestali e carbonai	547	536	4.63	Vetrai	527	486
3.31	Lavoratori forestali e boschivi	543	534	4.64	Ceramisti e terracottai	393	279
3.32	Carbonai	4	2	4.65	Fornaci di laterizi	567	556
3.4	Pescatori, cacciatori, e assimilati	2.170	2.155	4.66	Molatori, lucidatori e smerigliatori di pietre e vetro	38	34
3.41	Pescatori e assimilati	2.163	2.150	4.67	Incisori, decoratori, mosaicisti, di pietre, ceramiche e vetro	62	37
3.42	Cacciatori	7	5	5	Professioni inerenti alla trasformazione dei prodotti	36.609	28.572
4	Professioni inerenti alla estrazione ed alla lavorazione dei minerali e dei loro prodotti	37.704	36.312	5.1	Panettieri, pastai, dolciari, macellatori, casari, vinificatori, e assimilati	6.855	4.968
4.1	Sondatori, perforatori, minatori, e assimilati	3.782	3.684	5.11	Mugnai e risieri	222	190
4.11	Sondatori e perforatori	288	283	5.12	Panettieri e pastai	2.730	2.230
4.12	Minatori e cavatori	2.124	2.081	5.13	Pasticcieri, caramellai, e assimilati	1.476	717
4.13	Manovali di miniera e di cava	936	912	5.14	Zuccherieri	69	58
4.14	Operai addetti alla estrazione e alla preparazione dei minerali non altrove classificati	434	408	5.15	Macellatori, insaccatori, salatori, e assimilati	430	377
				5.16	Conservieri	322	133
				5.17	Casari	858	660
				5.18	Vinificatori, birrai, lavoratori delle acque minerali, delle bevande alcoliche e analcoliche	440	394
				5.19	Cernitori di prodotti agricoli e addetti alla lavorazione dei prodotti alimentari non altrove classificati	308	209

segue TAV. 8 — Popolazione residente attiva in condizione professionale per sesso e professione

N. CLASSIFICAZIONE	PROFESSIONI	MF	M	N. CLASSIFICAZIONE	PROFESSIONI	MF	M
5.2	Selezionatori, condizionatori e confezionatori del tabacco	161	117	5.77	Piretecnici e artigieri	30	29
5.21	Condizionatori del tabacco	44	31	5.78	Profumisti, saponieri, e assimilati	89	80
5.22	Sigarai, sigaretti e altri confezionatori del tabacco	117	86	5.79	Sorveglianti di apparecchi chimici e altri addetti alle lavorazioni chimiche non altrove classificati	3.899	3.739
5.3	Filatori, tessitori, tintori, e assimilati	4.109	2.864	5.8	Cartai, cartotecnici, tipografi, legatori, fotografi, e assimilati	2.384	2.026
5.31	Cernitori, essiccatori, lavatori, cardatori, e assimilati	164	137	5.81	Cartai e cartonai	501	472
5.32	Filatori	231	171	5.82	Cartotecnici	202	169
5.33	Tessitori	744	298	5.83	Addetti alla lavorazione e fabbricazione della carta non altrove classificati	17	16
5.34	Finitori di filati e tessuti	192	127	5.84	Compositori	729	645
5.35	Candeggiatori e tintori di filati e tessuti	83	51	5.85	Impressori	86	80
5.36	Stampatori di tessuti	14	12	5.86	Litografi, zincografi	102	96
5.37	Operai tessili non altrove classificati	2.681	2.068	5.87	Fotografi e fototecnici	602	465
5.4	Maglieristi, sarti, cappellai, tappezzieri	4.047	1.234	5.88	Legatori	123	64
5.41	Biancheristi e camiciai	215	25	5.89	Addetti alle lavorazioni poligrafiche e di legatoria non altrove classificati	22	19
5.42	Maglieristi e calzettai	1.129	177	5.9	Verificatori, imballatori, e assimilati	614	336
5.43	Sarti e confezionatori di pellicce	1.900	558	5.91	Verificatori di prodotti	46	34
5.44	Cravattai, cappellai, guantai, e assimilati	25	11	5.92	Imballatori, inscatolatori, imbottiglieri, e assimilati	568	302
5.45	Ricamatrici, ornatori, e assimilati	195	11	6.	Professioni inerenti alle costruzioni edili e all'installazione ed esercizio impianti elettricità, gas, acqua	75.646	74.184
5.46	Bottonieri e assimilati	132	118	6.1	Capimastri, muratori, decoratori, conduttori di macchine edili, e assimilati	60.376	59.238
5.47	Tappezzieri e materassai	426	329	6.11	Capimastri	581	554
5.48	Lavoratori dell'abbigliamento e dell'arredamento non altrove classificati	25	5	6.12	Muratori	24.324	24.076
5.5	Conciatori, calzolai, pellettieri, e assimilati	1.034	780	6.13	Armatori cementisti e ferraioi	1.214	1.194
5.51	Conciatori e tintori di pelli, similpelli e cuoio	84	71	6.14	Stuccatori, decoratori, pittori edili	1.990	1.899
5.52	Calzolai	777	613	6.15	Pavimentatori edili, stradali, e assimilati	1.015	1.002
5.53	Borsettai, valigia, e assimilati	129	70	6.16	Armatori di gallerie, di linee ferrotramviarie, e assimilati	214	211
5.54	Addetti alla lavorazione delle pelli, similpelli e del cuoio non altrove classificati	44	26	6.17	Conduttori di macchine edili e assimilati	1.771	1.759
5.6	Segatori, tornitori, falegnami, mobiliari, e assimilati	10.662	9.961	6.18	Cantonieri stradali e ferroviari	1.963	1.719
5.61	Segatori e piallatori del legname	85	63	6.19	Manovali edili, sterratori, e assimilati	27.304	26.824
5.62	Falegnami e mobiliari in legno e formica	6.068	5.868	6.2	Elettricisti, elettrotecnici, radiotecnici, e assimilati	11.403	11.140
5.63	Tornitori, intagliatori, incisori, del legno, e assimilati	42	32	6.21	Centralisti e cabinisti	1.136	1.073
5.64	Liutai e assimilati	31	28	6.22	Elettricisti	6.392	6.316
5.65	Bottai, carradori, e assimilati	24	17	6.23	Elettrotecnici	2.260	2.187
5.66	Carpentieri in legno	2.830	2.803	6.24	Tecnici della radio, della televisione, del cinema e operatori di proiezione	309	293
5.67	Mobiliari in canna, vimini e giunchi, cestai, canestrai, stuoi, e assimilati	47	22	6.25	Installatori impianti di telecomunicazione	1.031	1.002
5.68	Verniciatori e lucidatori del legno e paglia	142	140	6.26	Addetti alla installazione ed esercizio di impianti elettrici non altrove classificati	275	269
5.69	Addetti alla lavorazione del legno e dei materiali legnosi non altrove classificati	1.393	988	6.3	Gasisti, idraulici e termoidraulici	3.867	3.806
5.7	Analizzatori, petrolieri, gommai, profumisti, e assimilati	6.743	6.286	6.31	Posatori di tubi	377	373
5.71	Analizzatori, campionatori, dosatori, e assimilati	1.009	808	6.32	Gasisti	55	54
5.72	Coloristi	32	25	6.33	Idraulici, stagnini e termoidraulici	2.872	2.827
5.73	Petrolieri	581	551	6.34	Conduttori di impianti termici e assimilati	563	552
5.74	Gommai	706	692				
5.75	Plasticisti	379	346				
5.76	Fiammiferai	18	16				

segue TAV. 8 — Popolazione residente attiva in condizione professionale per sesso e professione

N. CLASSIFICAZIONE	PROFESSIONI	MF	M	N. CLASSIFICAZIONE	PROFESSIONI	MF	M
7	Professioni inerenti al commercio e ai pubblici esercizi	64.318	35.795	8.32	Motoristi di aviazione a terra	28	26
7.1	Esercenti di negozio e assimilati	30.680	16.360	8.33	Addetti ai trasporti aerei non altrove classificati	150	140
7.11	Commercianti e esercenti di negozio	27.564	13.789	8.4	Noleggianti di mezzi di trasporto, spedizionieri e altri lavoratori delle attività ausiliarie dei trasporti non altrove classificati	201	184
7.12	Esercenti di edicole e negozi di giornali	253	122	8.41	Noleggianti di mezzi di trasporto	109	97
7.13	Commercianti ambulanti	2.863	2.449	8.42	Spedizionieri e doganatori	26	24
7.2	Assistenti di vendita, commessi, rappresentanti di commercio, e assimilati	17.008	9.407	8.43	Palombari e assimilati	66	63
7.21	Assistenti di vendita e assimilati	396	235	8.5	Facchini e altri lavoratori dei trasporti non altrove classificati	3.334	3.154
7.22	Commessi di vendita e banconieri	10.814	4.145	8.51	Facchini, caricatori e scaricatori	2.195	2.059
7.23	Rappresentanti di commercio, viaggiatori, mediatori, e assimilati	4.638	4.103	8.52	Lavoratori dei trasporti non altrove classificati	1.139	1.095
7.24	Rappresentanti e mediatori del credito e assicurazioni, dei trasporti e dei servizi	868	683	9	Professioni inerenti ai servizi	36.522	13.901
7.25	Altri lavoratori del commercio non altrove classificati	292	241	9.1	Esercenti e gestori di cinema, teatri e simili e di agenzie per la fornitura di servizi	190	144
7.3	Esercenti alberghi, caffè, e assimilati	4.855	3.012	9.11	Esercenti e gestori di cinema, teatri e simili	122	91
7.31	Esercenti alberghi, ristoranti e assimilati	1.222	773	9.12	Esercenti e gestori di agenzie per la fornitura di servizi	68	53
7.32	Esercenti di bar, caffè, e assimilati	3.633	2.239	9.2	Assistenti sociali, interpreti, traduttori, grafologi	746	217
7.4	Portieri, cuochi, camerieri di pubblici esercizi, baristi, e assimilati	11.775	7.016	9.21	Assistenti sociali	582	135
7.41	Portieri di alberghi, di pubblici esercizi, e assimilati	238	209	9.22	Interpreti e traduttori	102	53
7.42	Cuochi di alberghi, di pubblici esercizi, e assimilati	3.410	2.230	9.23	Grafologi e assimilati	62	29
7.43	Camerieri di alberghi e assimilati	2.095	845	9.3	Indossatori, assistenti di volo, guide turistiche, e assimilati	136	77
7.44	Camerieri di ristoranti, caffè, e assimilati	2.682	1.714	9.31	Indossatori	29	21
7.45	Baristi e assimilati	2.344	1.536	9.32	Fotomodelle e modelle artistiche	18	7
7.46	Guardarobieri, fattorini, inservienti di pubblici esercizi, e assimilati	1.006	482	9.33	Assistenti di volo e guide turistiche	89	49
8	Professioni inerenti ai trasporti	25.172	24.708	9.4	Barbieri, parrucchieri, smacchiatori, e assimilati	4.420	1.651
8.1	Macchinisti ferroviari, conducenti di tramvie, autisti, e assimilati	19.346	19.123	9.41	Barbieri, parrucchieri, manicure, e assimilati	3.549	1.489
8.11	Macchinisti ferroviari e assimilati	1.067	1.039	9.42	Smacchiatori, tintori, e assimilati	871	162
8.12	Conducenti di tramvie e simili	158	156	9.5	Spazzini, pulitori, e assimilati	2.431	2.071
8.13	Deviatori, manovratori, frenatori, ferroviari e tramviari	1.070	1.047	9.51	Spazzini, disinfestatori, e assimilati	2.184	1.858
8.14	Autisti	15.955	15.828	9.52	Pulitori, lavaggiatori di veicoli, e assimilati	247	213
8.15	Gruisti, carroponnististi, e assimilati	971	963	9.6	Domestici, portieri, bidelli, guardiani, e assimilati	28.197	9.383
8.16	Conducenti di veicoli a trazione animale e assimilati	9	8	9.61	Domestici	11.327	321
8.17	Addetti ai trasporti terrestri non altrove classificati	116	82	9.62	Portieri di abitazione	407	279
8.2	Ufficiali di coperta, motoristi e fuochisti navali, conducenti di imbarcazioni, e assimilati	1.985	1.954	9.63	Commessi, uscieri, bidelli, inservienti di uffici pubblici e privati	13.757	6.279
8.21	Ufficiali di coperta, di macchina e piloti di porto	450	442	9.64	Sagrestani	29	18
8.22	Macchinisti, motoristi e fuochisti navali	275	269	9.65	Guardiani, custodi di aziende, guardie campestri, e assimilati	2.677	2.486
8.23	Addetti alla conduzione di imbarcazioni a motore, a remi, a vela	51	50	9.7	Addetti ai servizi non altrove classificati	344	311
8.24	Marittimi di coperta e assimilati	1.209	1.193	9.71	Addetti ai servizi non altrove classificati	344	311
8.3	Piloti, motoristi di bordo, motoristi a terra, addetti ai trasporti aerei non altrove classificati	306	293	9.9	Professioni non altrove classificabili	58	47
8.31	Piloti di aeromobili, motoristi di bordo, e assimilati	128	127	9.91	Professioni non altrove classificabili	58	47
				TOTALE		478.367	348.877

TAV. 9 - Popolazione residente attiva in condizione professionale per sesso e categoria socio-professionale

N. CLASSIFI- CAZIONE	CATEGORIE SOCIO-PROFESSIONALI	MASCHI	FEMMINE	TOTALE
01	Imprenditori e lavoratori in proprio nell'agricoltura, nella silvicoltura, nell'allevamento e nella pesca	30.120	3.180	33.300
02	Altri lavoratori agricoli	20.976	5.660	26.636
03	Imprenditori e lavoratori in proprio nelle professioni liberali e affini	4.669	883	5.552
04	Imprenditori nell'industria, nell'edilizia, nel commercio, nei trasporti e nei servizi	4.471	1.262	5.733
05	Lavoratori in proprio nell'industria, nell'edilizia, nel commercio, nei trasporti e nei servizi	46.243	21.054	67.297
06	Dirigenti industriali e commerciali, alti funzionari dell'apparato legislativo e dell'amministrazione statale	524	59	583
07	Lavoratori dipendenti nelle professioni liberali e affini	21.919	34.364	56.283
08	Capi ufficio e responsabili di personale amministrativo, di addetti alle vendite e ai servizi; funzionari statali con responsabilità amministrative	13.718	7.325	21.043
09	Personale amministrativo, addetto alle vendite e ai servizi	56.470	45.719	102.189
10	Intermedi: capisquadra e sorveglianti di operai (dipendenti)	7.681	1.035	8.716
11	Operai specializzati e qualificati (dipendenti)	108.142	8.120	116.262
12	Manovali (dipendenti)	30.488	818	31.306
13	Forze armate (militari di carriera e militari in servizio di leva)	12.692	—	12.692
14	Persone economicamente attive non classificate altrove	47	11	58
	TOTALE	358.160	129.490	487.650

TAV. 10 - Popolazione residente occupata per ramo di attività economica, ore lavorate e posizione nella professione

RAMI DI ATTIVITÀ ECONOMICA	ORE LAVORATE							TOTALE
	Nessuna	meno di 15	da 15 a 24	da 25 a 34	da 35 a 39	40	oltre 40	
A — DIPENDENTI								
Agricoltura, caccia, foreste e pesca	4.057	362	834	816	1.493	6.889	7.254	21.705
Energia, gas e acqua	554	43	31	77	780	5.983	869	8.337
<i>Estrazione combustibili, industria petrolifera</i>	183	11	13	40	299	1.572	376	2.494
<i>Energia elettrica, gas e acqua</i>	371	32	18	37	481	4.411	493	5.843
Industrie estrattive, manifatturiere per trasformazione minerali; industrie chimiche	2.800	104	90	234	1.744	17.785	3.072	25.829
Industrie manifatturiere per lavorazione metalli, meccanica precisione	2.107	103	94	131	516	8.893	1.899	13.743
Industrie manifatturiere alimentari, tessili, abbigliamento, mobilio, altre	2.558	148	238	368	1.725	10.603	3.501	19.141
Industrie costruzioni e installazioni impianti edilizia	5.110	263	383	752	1.875	29.772	6.393	44.548
Commercio, pubblici esercizi, riparazioni beni di consumo e veicoli	3.335	390	772	684	1.672	15.401	10.966	33.220
<i>Commercio, pubblici esercizi e alberghi</i>	2.797	332	716	619	1.473	12.655	9.667	28.259
<i>Riparazioni beni consumo e veicoli</i>	538	58	56	65	199	2.746	1.299	4.961
Trasporti e comunicazioni	2.450	196	219	373	4.642	12.254	4.959	25.093
Credito e assicurazioni, servizi ad imprese, noleggio	689	112	183	280	3.478	4.186	1.523	10.451
<i>Credito e assicurazione</i>	352	47	45	125	2.661	2.092	518	5.840
<i>Servizi prestati alle imprese, noleggio</i>	337	65	138	155	817	2.094	1.005	4.611
Pubblica amministrazione, servizi pubblici e privati	11.242	2.100	20.690	8.865	32.829	25.176	18.677	119.579
<i>Pubblica amministrazione</i>	3.816	242	234	739	16.331	8.731	10.270	40.363
<i>Servizi pubblici e privati</i>	7.426	1.858	20.456	8.126	16.498	16.445	8.407	79.216
TOTALE	34.902	3.821	23.534	12.580	50.754	136.942	59.113	321.646
B — INDIPENDENTI								
Agricoltura, caccia, foreste e pesca	4.830	541	863	1.362	962	4.378	20.387	33.323
Energia, gas e acqua	—	—	—	—	—	—	1	1
<i>Estrazione combustibili, industria petrolifera</i>	—	—	—	—	—	—	—	—
<i>Energia elettrica, gas e acqua</i>	—	—	—	—	—	—	1	1
Industrie estrattive, manifatturiere per trasformazione minerali; industrie chimiche	81	9	12	16	26	325	390	859
Industrie manifatturiere per lavorazione metalli, meccanica precisione	198	43	41	57	82	825	1.018	2.264
Industrie manifatturiere alimentari, tessili, abbigliamento, mobilio, altre	659	169	265	315	294	2.096	3.192	6.990
Industrie costruzioni e installazioni impianti edilizia	925	78	131	283	283	4.557	2.639	8.896
Commercio, pubblici esercizi, riparazioni beni di consumo e veicoli	4.957	1.118	1.089	1.438	1.790	9.209	26.050	45.651
<i>Commercio, pubblici esercizi e alberghi</i>	4.677	1.062	1.052	1.353	1.682	8.034	24.407	42.267
<i>Riparazioni beni consumo e veicoli</i>	280	56	37	85	108	1.175	1.643	3.384
Trasporti e comunicazioni	737	111	198	244	185	1.304	1.816	4.595
Credito e assicurazioni, servizi ad imprese, noleggio	505	116	136	225	248	1.185	1.645	4.060
<i>Credito e assicurazione</i>	24	15	8	8	21	101	108	285
<i>Servizi prestati alle imprese, noleggio</i>	481	101	128	217	227	1.084	1.537	3.775
Pubblica amministrazione, servizi pubblici e privati	530	175	312	341	371	1.528	1.852	5.109
<i>Pubblica amministrazione</i>	—	—	—	—	—	—	—	—
<i>Servizi pubblici e privati</i>	530	175	312	341	371	1.528	1.852	5.109
TOTALE	13.422	2.360	3.047	4.281	4.241	25.407	58.990	111.748

TAV. 11 - Popolazione residente in età da 14 anni in poi non occupata, per sesso e numero di ore lavorate

ORE LAVORATE	DISOCCUPATI IN CERCA DI NUOVA OCCUPAZIONE		IN CERCA DI PRIMA OCCUPAZIONE		CASALINGHE	STUDENTI		RITIRATI DAL LAVORO		IN ALTRA CONDIZIONE NON PROFESSIONALE		TOTALE	
	MF	M	MF	M		MF	M	MF	M	MF	M	MF	M
Meno di 15	368	236	149	93	371	78	35	388	299	64	42	1.418	705
Da 15 a 24	553	311	158	112	367	97	54	395	332	53	38	1.623	847
Da 25 a 34	361	215	108	71	301	312	144	231	192	45	35	1.358	657
Da 35 a 39	571	287	66	45	169	80	43	93	69	30	21	1.009	465
40	3.429	2.760	282	232	368	73	30	194	155	81	64	4.427	3.241
Oltre 40	1.596	1.198	259	193	1.328	111	48	243	188	90	67	3.627	1.694
TOTALE	6.878	5.007	1.022	746	2.904	751	354	1.544	1.235	363	267	13.462	7.609

TAV. 12 - Popolazione residente in età da 19 anni in poi per sesso,

CONDIZIONE NELL'OTTOBRE 1981	LUOGO DI RESIDENZA													
	STESSO COMUNE DI RESIDENZA						ALTRO COMUNE DELLA STESSA PROVINCIA DI RESIDENZA						ALTRA PROVIN REGIONE	
	CONDIZIONE PROFESSIONALE 1976				CONDIZIONE NON PROFESSIO- NALE '76	TOTALE	CONDIZIONE PROFESSIONALE 1976				CONDIZIONE NON PROFESSIO- NALE '76	TOTALE	CONDIZIONE PRO	
	Agricol- tura	Industrie	Altre attività	Disoc- cupati			Agricol- tura	Industrie	Altre attività	Disoc- cupati			Agricol- tura	Industrie
Cond. professionale	46.598	79.075	193.389	25.050	65.914	410.026	1.141	4.512	12.065	1.317	4.452	23.487	320	884
OCCUPATI	44.170	72.727	185.602	14.532	55.457	372.488	1.068	4.238	11.640	981	3.982	21.909	304	829
Agricoltura	39.100	1.470	4.050	1.253	4.175	50.048	790	56	114	49	177	1.186	214	17
Industrie	1.946	60.795	28.878	5.584	14.178	111.381	96	3.399	1.433	296	757	5.981	16	605
Altre attività	3.124	10.462	152.674	7.695	37.104	211.059	182	783	10.093	636	3.048	14.742	74	207
DISOCCUPATI	2.428	6.348	7.787	10.518	10.457	37.538	73	274	425	336	470	1.578	16	55
Cond. non professionale	11.158	8.287	24.887	2.734	518.303	565.369	355	394	1.815	271	18.324	21.159	86	75
TOTALE	57.756	87.362	218.276	27.784	584.217	975.395	1.496	4.906	13.880	1.588	22.776	44.646	406	959
														T O
														M A
Cond. professionale	41.044	73.978	130.060	18.115	36.033	299.230	999	4.112	8.198	875	2.198	16.382	289	826
OCCUPATI	39.269	68.026	124.167	10.662	29.990	272.114	953	3.867	7.928	676	2.007	15.431	276	778
Agricoltura	34.769	1.380	3.703	1.060	2.952	43.864	696	48	100	39	105	988	194	16
Industrie	1.818	57.280	26.369	5.167	11.543	102.177	95	3.125	1.291	271	598	5.380	14	575
Altre attività	2.682	9.366	94.095	4.435	15.495	126.073	162	694	6.537	366	1.304	9.063	68	187
DISOCCUPATI	1.775	5.952	5.893	7.453	6.043	27.116	46	245	270	199	191	951	13	48
Cond. non professionale	8.672	7.198	14.432	1.551	141.871	173.724	189	189	554	31	2.906	3.869	48	52
TOTALE	49.716	81.176	144.492	19.666	177.904	472.954	1.188	4.301	8.752	906	5.104	20.251	337	878
														F E M
Cond. professionale	5.554	5.097	63.329	6.935	29.881	110.796	142	400	3.867	442	2.254	7.105	31	58
OCCUPATI	4.901	4.701	61.435	3.870	25.467	100.374	115	371	3.712	305	1.975	6.478	28	51
Agricoltura	4.331	90	347	193	1.223	6.184	94	8	14	10	72	198	20	1
Industrie	128	3.515	2.509	417	2.635	9.204	1	274	142	25	159	601	2	30
Altre attività	442	1.096	58.579	3.260	21.609	84.986	20	89	3.556	270	1.744	5.679	6	20
DISOCCUPATI	653	396	1.894	3.065	4.414	10.422	27	29	155	137	279	627	3	7
Cond. non professionale	2.486	1.089	10.455	1.183	376.432	391.645	166	205	1.261	240	15.418	17.290	38	23
TOTALE	8.040	6.186	73.784	8.118	406.313	502.441	308	605	5.128	682	17.672	24.395	69	81

luogo di residenza nel 1976, condizione nel 1976 e nel 1981

NELL'OTTOBRE 1976																TOTALE
CIA DELLA STESSA DI RESIDENZA				PROVINCIA DI ALTRA REGIONE						ESTERO						
FESSIONALE 1976		CONDIZIONE NON PROFESSIONALE '76	TOTALE	CONDIZIONE PROFESSIONALE 1976				CONDIZIONE NON PROFESSIONALE '76	TOTALE	CONDIZIONE PROFESSIONALE 1976				CONDIZIONE NON PROFESSIONALE '76	TOTALE	
Altre attività	Disoccupati			Agricoltura	Industrie	Altre attività	Disoccupati			Agricoltura	Industrie	Altre attività	Disoccupati			
4.094	303	1.813	7.414	239	2.573	6.147	471	1.960	11.390	102	2.060	1.423	115	356	4.056	456.373
4.004	227	1.644	7.008	197	2.071	5.660	333	1.752	10.013	85	1.621	1.201	62	308	3.277	414.695
51	4	44	330	128	128	125	18	53	452	54	135	45	7	14	255	52.271
298	62	183	1.164	22	1.367	621	99	271	2.380	16	1.164	337	27	84	1.628	122.534
3.655	161	1.417	5.514	47	576	4.914	216	1.428	7.181	15	322	819	28	210	1.394	239.890
90	76	169	406	42	502	487	138	208	1.377	17	439	222	53	48	779	41.678
733	57	5.815	6.766	91	684	1.292	62	7.239	9.368	20	649	403	25	2.460	3.557	606.219
4.827	360	7.628	14.180	330	3.257	7.439	533	9.199	20.758	122	2.709	1.826	140	2.816	7.613	1.062.592

T A L E

S C H I

2.912	176	913	5.116	227	2.389	4.791	346	1.187	8.940	90	1.913	1.194	93	199	3.489	333.157
2.871	142	855	4.922	188	1.947	4.447	258	1.083	7.923	75	1.519	1.014	47	174	2.829	303.219
42	2	33	287	123	121	111	16	36	407	48	128	39	6	10	231	45.777
270	56	146	1.061	22	1.311	572	90	219	2.214	15	1.111	326	25	60	1.537	112.369
2.559	84	676	3.574	43	515	3.764	152	828	5.302	12	280	649	16	104	1.061	145.073
41	34	58	194	39	442	344	88	104	1.017	15	394	180	46	25	660	29.938
340	10	1.067	1.517	59	371	488	15	1.460	2.393	15	286	159	9	640	1.109	182.612
3.252	186	1.980	6.633	286	2.760	5.279	361	2.647	11.333	105	2.199	1.353	102	839	4.598	515.769

M I N E

1.182	127	900	2.298	12	184	1.356	125	773	2.450	12	147	229	22	157	567	123.216
1.133	85	789	2.086	9	124	1.213	75	669	2.090	10	102	187	15	134	448	111.476
9	2	11	43	5	7	14	2	17	45	6	7	6	1	4	24	6.494
28	6	37	103	—	56	49	9	52	166	1	53	11	2	24	91	10.165
1.096	77	741	1.940	4	61	1.150	64	600	1.879	3	42	170	12	106	333	94.817
49	42	111	212	3	60	143	50	104	360	2	45	42	7	23	119	11.740
393	47	4.748	5.249	32	313	804	47	5.779	6.975	5	363	244	16	1.820	2.448	423.607
1.575	174	5.648	7.547	44	497	2.160	172	6.552	9.425	17	510	473	38	1.977	3.015	546.823

TAV. 13 - Stranieri residenti per classe di età e sesso; condizione professionale per settore di attività economica e posizione nella professione; condizione non professionale

CONDIZIONI	CLASSI DI ETÀ (anni)											TOTALE
	Meno di 5	5-9	10-14	15-19	20-24	25-29	30-34	35-44	45-54	55-64	65 e più	
A — MASCHI												
Condizione professionale	—	—	—	27	98	124	104	182	88	72	14	709
AGRICOLTURA	—	—	—	2	6	4	4	14	9	6	1	46
Indipendenti	—	—	—	—	4	2	4	8	5	4	1	28
Dipendenti	—	—	—	2	2	2	—	6	4	2	—	18
- di cui operai e assimilati	—	—	—	2	2	2	—	6	4	2	—	18
INDUSTRIE	—	—	—	9	21	34	28	40	32	31	4	199
Indipendenti	—	—	—	—	3	3	3	7	6	6	—	28
Dipendenti	—	—	—	9	18	31	25	33	26	25	4	171
- di cui operai e assimilati	—	—	—	9	16	23	16	22	20	18	4	128
COMMERCIO	—	—	—	13	14	13	24	26	13	14	4	121
Indipendenti	—	—	—	1	3	6	14	14	9	11	4	62
Dipendenti	—	—	—	12	11	7	10	12	4	3	—	59
- di cui operai e assimilati	—	—	—	9	9	5	5	6	2	2	—	38
ALTRE ATTIVITA'	—	—	—	3	57	73	48	102	34	21	5	343
Indipendenti	—	—	—	—	3	6	5	10	4	5	1	34
Dipendenti	—	—	—	3	54	67	43	92	30	16	4	309
- di cui operai e assimilati	—	—	—	3	27	23	13	22	5	3	1	97
Condizione non professionale	157	155	142	132	128	35	16	26	30	36	99	956
In cerca di prima occupazione	—	—	6	43	19	8	10	12	1	—	—	99
Scolari e studenti	—	128	134	69	73	22	5	2	8	—	—	441
Ritirati dal lavoro	—	—	—	—	—	—	—	4	10	28	95	137
Altri	157	27	2	20	36	5	1	8	11	8	4	279
TOTALE	157	155	142	159	226	159	120	208	118	108	113	1.665
B — FEMMINE												
Condizione professionale	—	—	—	21	44	47	49	76	36	16	9	298
AGRICOLTURA	—	—	—	—	—	3	1	5	1	2	—	12
Indipendenti	—	—	—	—	—	1	—	3	—	1	—	5
Dipendenti	—	—	—	—	—	2	1	2	1	1	—	7
- di cui operai e assimilati	—	—	—	—	—	2	1	2	1	1	—	7
INDUSTRIE	—	—	—	4	6	1	7	7	3	1	—	29
Indipendenti	—	—	—	—	1	—	1	1	—	—	—	3
Dipendenti	—	—	—	4	5	1	6	6	3	1	—	26
- di cui operai e assimilati	—	—	—	4	3	—	2	4	1	1	—	15
COMMERCIO	—	—	—	7	9	17	10	17	12	5	5	82
Indipendenti	—	—	—	—	1	6	3	2	7	3	4	26
Dipendenti	—	—	—	7	8	11	7	15	5	2	1	56
- di cui operai e assimilati	—	—	—	5	4	4	2	5	3	1	1	25
ALTRE ATTIVITA'	—	—	—	10	29	26	31	47	20	8	4	175
Indipendenti	—	—	—	—	1	—	4	5	2	—	—	12
Dipendenti	—	—	—	10	28	26	27	42	18	8	4	163
- di cui operai e assimilati	—	—	—	10	11	5	6	7	7	3	—	49
Condizione non professionale	173	161	157	137	131	124	133	154	120	97	145	1.532
In cerca di prima occupazione	—	—	5	27	23	11	9	4	3	—	—	82
Scolari e studenti	—	138	144	68	19	8	5	2	8	—	—	392
Casalinghe	—	—	3	36	87	102	110	139	99	65	91	732
Ritirati dal lavoro	—	—	—	—	1	—	1	1	5	19	43	70
Altri	173	23	5	6	1	3	8	8	5	13	11	256
TOTALE	173	161	157	158	175	171	182	230	156	113	154	1.830
C — TOTALE												
Condizione professionale	—	—	—	48	142	171	153	258	124	88	23	1.007
AGRICOLTURA	—	—	—	2	6	7	5	19	10	8	1	58
Indipendenti	—	—	—	—	4	3	4	11	5	5	1	33
Dipendenti	—	—	—	2	2	4	1	8	5	3	—	25
- di cui operai e assimilati	—	—	—	2	2	4	1	8	5	3	—	25
INDUSTRIE	—	—	—	13	27	35	35	47	35	32	4	228
Indipendenti	—	—	—	—	4	3	4	8	6	6	—	31
Dipendenti	—	—	—	13	23	32	31	39	29	26	4	197
- di cui operai e assimilati	—	—	—	13	19	23	18	26	21	19	4	143
COMMERCIO	—	—	—	20	23	30	34	43	25	19	9	203
Indipendenti	—	—	—	1	4	12	17	16	16	14	8	88
Dipendenti	—	—	—	19	19	18	17	27	9	5	1	115
- di cui operai e assimilati	—	—	—	14	13	9	7	11	5	3	1	63
ALTRE ATTIVITA'	—	—	—	13	86	99	79	149	54	29	9	518
Indipendenti	—	—	—	—	4	6	9	15	6	5	1	46
Dipendenti	—	—	—	13	82	93	70	134	48	24	8	472
- di cui operai e assimilati	—	—	—	13	38	28	19	29	12	6	1	146
Condizione non professionale	330	316	299	269	259	159	149	180	150	133	244	2.488
In cerca di prima occupazione	—	—	11	70	42	19	19	16	4	—	—	181
Scolari e studenti	—	266	278	137	92	30	10	4	16	—	—	833
Casalinghe	—	—	3	36	87	102	110	139	99	65	91	732
Ritirati dal lavoro	—	—	—	—	1	—	1	5	15	47	138	207
Altri	330	50	7	26	37	8	9	16	16	21	15	535
TOTALE	330	316	299	317	401	330	302	438	274	221	267	3.495

TAV. 14 - Famiglie residenti per ampiezza e tipo della famiglia

TIPO DELLA FAMIGLIA	FAMIGLIE CON COMPONENTI									
	1	2	3	4	5	6	7 e più		TOTALE	
							Famiglie	Componenti	Famiglie	Componenti
A — FAMIGLIE IN COMPLESSO										
Tipo A	73.391	1.360	136	36	15	6	4	35	74.948	76.809
Tipo B	—	56.485	266	25	—	2	1	9	56.779	113.889
Tipo C	—	17.253	77.520	92.898	53.527	24.567	21.682	171.496	287.447	1.225.191
C 1	—	—	67.593	87.725	50.965	23.453	20.715	163.946	250.451	1.113.168
C 2	—	3.362	2.288	1.339	617	271	248	1.970	8.125	25.625
C 3	—	13.891	7.639	3.834	1.945	843	719	5.580	28.871	86.398
Tipo D	—	12.495	8.537	6.565	6.280	3.918	4.447	36.053	42.242	167.822
D 1	—	—	2.306	263	60	13	10	92	2.652	8.440
D 1.1	—	—	862	88	12	1	2	14	965	3.018
D 1.2	—	—	1.444	175	48	12	8	78	1.687	5.422
D 2	—	—	—	2.848	4.361	3.046	3.651	29.732	13.906	81.205
D 2.1	—	—	—	1.208	2.359	1.586	1.578	12.558	6.731	38.701
D 2.2	—	—	—	1.640	2.002	1.460	2.073	17.174	7.175	42.504
D 3	—	—	863	919	593	326	302	2.396	3.003	13.582
D 3.1	—	—	94	111	78	59	57	466	399	1.936
D 3.2	—	—	769	808	515	267	245	1.930	2.604	11.646
D 4	—	—	1.721	1.396	866	391	408	3.234	4.782	20.657
D 4.1	—	—	208	196	136	60	75	595	675	3.043
D 4.2	—	—	1.513	1.200	730	331	333	2.639	4.107	17.614
D 5	—	—	260	3	1	—	—	—	264	797
D 6	—	201	5	—	—	—	—	—	206	417
D 7	—	2.348	22	1	1	—	1	7	2.373	4.778
D 8	—	—	—	—	—	—	—	—	—	—
D 9	—	9.946	3.360	1.135	398	142	75	592	15.056	37.946
TOTALE	73.391	87.593	86.459	99.524	59.822	28.493	26.134	207.593	461.416	1.583.711
B — FAMIGLIE CON MEMBRI AGGREGATI										
Tipo A	—	1.360	136	36	15	6	4	35	1.557	3.418
Tipo B	—	—	266	25	—	2	1	9	294	919
Tipo C	—	—	527	632	597	294	264	2.105	2.314	10.963
C 1	—	—	—	279	408	212	166	1.317	1.065	5.745
C 2	—	—	368	249	121	50	61	486	3.491	3.491
C 3	—	—	159	104	68	32	37	302	400	1.727
Tipo D	—	—	172	107	99	64	100	822	542	2.645
D 1	—	—	—	14	2	2	—	—	18	78
D 1.1	—	—	—	8	1	—	—	—	9	37
D 1.2	—	—	—	6	1	2	—	—	9	41
D 2	—	—	—	—	33	33	60	500	126	863
D 2.1	—	—	—	—	12	22	18	157	52	349
D 2.2	—	—	—	—	21	11	42	343	74	514
D 3	—	—	—	17	17	13	18	134	65	365
D 3.1	—	—	—	2	3	2	1	8	8	43
D 3.2	—	—	—	15	14	11	17	126	57	322
D 4	—	—	—	20	25	8	15	135	68	388
D 4.1	—	—	—	2	5	1	5	47	13	86
D 4.2	—	—	—	18	20	7	10	88	55	302
D 5	—	—	—	3	1	—	—	—	4	17
D 6	—	—	5	—	—	—	—	—	5	15
D 7	—	—	21	1	1	—	1	7	24	79
D 8	—	—	—	—	—	—	—	—	—	—
D 9	—	—	146	52	20	8	6	46	232	840
TOTALE	—	1.360	1.101	800	711	366	369	2.971	4.707	17.945
C — FAMIGLIE SENZA MEMBRI AGGREGATI										
Tipo A	73.391	—	—	—	—	—	—	—	73.391	73.391
Tipo B	—	56.485	—	—	—	—	—	—	56.485	112.970
Tipo C	—	17.253	76.993	92.266	52.930	24.273	21.418	169.391	285.133	1.214.228
C 1	—	—	67.593	87.446	50.557	23.241	20.549	162.629	249.386	1.107.423
C 2	—	3.362	1.920	1.090	496	221	187	1.484	7.276	22.134
C 3	—	13.891	7.480	3.730	1.877	811	682	5.278	28.471	84.671
Tipo D	—	12.495	8.365	6.458	6.181	3.854	4.347	35.231	41.700	165.177
D 1	—	—	2.306	249	58	11	10	92	2.634	8.362
D 1.1	—	—	862	80	11	1	2	14	956	2.981
D 1.2	—	—	1.444	169	47	10	8	78	1.678	5.381
D 2	—	—	—	2.848	4.328	3.013	3.591	29.232	13.780	80.342
D 2.1	—	—	—	1.208	2.347	1.564	1.560	12.401	6.679	38.352
D 2.2	—	—	—	1.640	1.981	1.449	2.031	16.831	7.101	41.990
D 3	—	—	863	902	576	313	284	2.262	2.938	13.217
D 3.1	—	—	94	109	75	57	56	458	391	1.893
D 3.2	—	—	769	793	501	256	228	1.804	2.547	11.324
D 4	—	—	1.721	1.376	841	383	393	3.099	4.714	20.269
D 4.1	—	—	208	194	131	59	70	548	662	2.957
D 4.2	—	—	1.513	1.182	710	324	323	2.551	4.052	17.312
D 5	—	—	260	—	—	—	—	—	260	780
D 6	—	201	—	—	—	—	—	—	201	402
D 7	—	2.348	1	—	—	—	—	—	2.349	4.699
D 8	—	—	—	—	—	—	—	—	—	—
D 9	—	9.946	3.214	1.083	378	134	69	546	14.824	37.106
TOTALE	73.391	86.233	85.358	98.724	59.111	28.127	25.765	204.622	456.709	1.565.766

TAV. 15 - Famiglie residenti con almeno un nucleo familiare, per tipo del nucleo e ampiezza della famiglia

TIPO DEL NUCLEO	FAMIGLIE CON COMPONENTI								
	2	3	4	5	6	7 e più		TOTALE	
						Famiglie	Componenti	Famiglie	Componenti
Coniugi	56.485	3.031	403	166	66	38	303	60.189	125.204
Coniugi e figli	—	67.394	90.461	55.221	26.448	24.339	193.476	263.863	1.192.295
Padre e figli	3.278	3.063	2.233	1.191	584	546	4.337	10.895	38.473
Madre e figli	15.671	9.245	5.146	2.777	1.222	1.124	8.792	35.185	109.670

TAV. 16 - Famiglie residenti per tipo di famiglia e di componenti

TIPO DELLA FAMIGLIA	FAMIGLIE	COMPONENTI											
		CAPO FAMIGLIA DI CENSIMENTO, PARENTI E AFFINI							MEMBRI AGGREGATI		TOTALE		
		CAPO FAMIGLIA DI CENSIMENTO		CONIUGE	FIGLI		ALTRI PARENTI E AFFINI	TOTALE		TOTALE			di cui addetti ai servizi della famiglia
		M	F		TOTALE	di cui celibi o nubili		MF	M		MF	M	
Tipo A	74.948	30.003	44.945	—	—	—	—	74.948	30.003	1.861	200	76.809	30.384
Tipo B	56.779	56.619	160	56.779	—	—	—	113.558	56.779	331	87	113.889	56.868
Tipo C	287.447	258.166	29.281	250.451	684.748	681.183	—	1.222.646	621.813	2.545	628	1.225.191	622.422
C 1	250.451	250.041	410	250.451	611.167	609.318	—	1.112.069	574.472	1.099	530	1.113.168	574.704
C 2	8.125	8.125	—	—	16.477	15.490	—	24.602	16.257	1.023	48	25.625	16.356
C 3	28.871	—	28.871	—	57.104	56.375	—	85.975	31.084	423	50	86.398	31.362
Tipo D	42.242	28.384	13.858	16.558	54.424	52.905	53.979	167.203	72.605	619	101	167.822	72.814
D 1	2.652	2.643	9	2.652	—	—	3.113	8.417	3.703	23	4	8.440	3.713
D 1.1	965	963	2	965	—	—	1.078	3.008	1.193	10	2	3.018	1.198
D 1.2	1.687	1.680	7	1.687	—	—	2.035	5.409	2.510	13	2	5.422	2.515
D 2	13.906	13.884	22	13.906	37.315	36.542	15.948	81.075	39.028	130	34	81.205	39.078
D 2.1	6.731	6.724	7	6.731	17.711	17.650	7.475	38.648	17.943	53	17	38.701	17.961
D 2.2	7.175	7.160	15	7.175	19.604	18.892	8.473	42.427	21.085	77	17	42.504	21.117
D 3	3.003	3.003	—	—	6.910	6.645	3.587	13.500	7.377	82	9	13.582	7.386
D 3.1	399	399	—	—	963	900	566	1.928	1.032	8	1	1.936	1.032
D 3.2	2.604	2.604	—	—	5.947	5.745	3.021	11.572	6.345	74	8	11.646	6.354
D 4	4.782	—	4.782	—	10.199	9.718	5.603	20.584	6.745	73	4	20.657	6.794
D 4.1	675	—	675	—	1.504	1.473	850	3.029	1.018	14	—	3.043	1.031
D 4.2	4.107	—	4.107	—	8.695	8.245	4.753	17.555	5.727	59	4	17.614	5.763
D 5	264	154	110	—	—	—	528	792	418	5	—	797	420
D 6	206	104	102	—	—	—	206	412	310	5	1	417	310
D 7	2.373	1.470	903	—	—	—	2.374	4.747	1.471	31	7	4.778	1.485
D 8	—	—	—	—	—	—	—	—	—	—	—	—	—
D 9	15.056	7.126	7.930	—	—	—	22.620	37.676	13.553	270	42	37.946	13.628
TOTALE	461.416	373.172	88.244	323.788	739.172	734.088	53.979	1.578.355	781.200	5.356	1.016	1.583.711	782.488

TAV. 18 - Famiglie residenti per condizione professionale o

CONDIZIONE DEL CAPO FAMIGLIA	FAMIGLIE CON COMPONENTI TUTTI IN CONDIZIONE PROFESSIONALE							
	TUTTI IN AGRICOLTURA		TUTTI NELLE INDUSTRIE		TUTTI IN ALTRE ATTIVITÀ		TUTTI IN SETTORI DIVERSI	
	Famiglie	Componenti	Famiglie	Componenti	Famiglie	Componenti	Famiglie	Componenti
Occupato	3.637	4.358	4.154	4.742	18.273	25.149	3.325	7.496
-Agricoltura	3.637	4.358	—	—	—	—	590	1.454
-Industrie	—	—	4.154	4.742	—	—	1.821	3.842
-Altre attività	—	—	—	—	18.273	25.149	914	2.200
Disoccupato	387	421	861	919	714	906	351	760
In condizione non professionale	—	—	—	—	—	—	—	—
In cerca di prima occupazione	—	—	—	—	—	—	—	—
Studenti	—	—	—	—	—	—	—	—
Casalinghe	—	—	—	—	—	—	—	—
Ritirati dal lavoro	—	—	—	—	—	—	—	—
Altri	—	—	—	—	—	—	—	—
TOTALE	4.024	4.779	5.015	5.661	18.987	26.055	3.676	8.256

TAV. 19 - Famiglie residenti per ampiezza e numero di componenti (occupati, in età inferiore a 6 anni, in età di 60 anni e più, in età di 75 anni e più)

COMPONENTI OCCUPATI — COMPONENTI IN ETÀ INFERIORE A 6 ANNI — COMPONENTI IN ETÀ DI 60 ANNI E PIÙ — COMPONENTI IN ETÀ DI 75 ANNI E PIÙ	FAMIGLIE CON COMPONENTI									
	1	2	3	4	5	6	7 e più		TOTALE	
							Famiglie	Componenti	Famiglie	Componenti
NUMERO COMPONENTI OCCUPATI										
Nessuno	54.601	48.913	20.679	12.612	6.794	3.228	2.797	22.059	149.624	340.309
1	18.790	30.128	48.155	60.090	34.682	14.695	10.474	81.068	217.014	806.519
2	—	8.552	16.904	24.209	14.332	7.095	6.651	52.846	77.743	331.728
3	—	—	721	2.381	3.362	2.605	3.654	29.773	12.723	73.900
4	—	—	—	232	606	721	1.748	14.658	3.307	22.942
5 e più	—	—	—	—	46	149	810	7.189	1.005	8.313
TOTALE	73.391	87.593	86.459	99.524	59.822	28.493	26.134	207.593	461.416	1.583.711
NUMERO COMPONENTI IN ETÀ INFERIORE A 6 ANNI										
Nessuno	73.391	86.387	53.659	61.075	40.288	19.849	17.174	133.826	351.823	1.105.802
1	—	1.206	32.531	20.965	12.516	5.931	6.127	49.449	79.276	331.480
2	—	—	269	17.443	4.957	2.039	2.057	17.411	26.765	125.009
3 e più	—	—	—	41	2.061	674	776	6.907	3.552	21.420
TOTALE	73.391	87.593	86.459	99.524	59.822	28.493	26.134	207.593	461.416	1.583.711
NUMERO COMPONENTI IN ETÀ DI 60 ANNI E PIÙ										
Nessuno	29.623	34.531	56.736	81.642	48.339	22.431	20.549	163.624	293.851	1.135.366
1	43.768	23.375	14.316	10.508	7.940	4.447	4.384	34.712	108.738	276.592
2	—	29.687	14.099	6.701	3.200	1.491	1.090	8.381	56.268	161.802
3 e più	—	—	1.308	673	343	124	111	876	2.559	9.951
TOTALE	73.391	87.593	86.459	99.524	59.822	28.493	26.134	207.593	461.416	1.583.711
NUMERO COMPONENTI IN ETÀ DI 75 ANNI E PIÙ										
Nessuno	55.350	68.049	77.556	95.440	56.703	26.738	24.342	193.321	404.178	1.443.140
1	18.041	14.630	6.931	3.351	2.814	1.597	1.657	13.209	49.021	118.359
2	—	4.914	1.871	686	282	142	131	1.033	8.026	21.480
3 e più	—	—	101	47	23	16	4	30	191	732
TOTALE	73.391	87.593	86.459	99.524	59.822	28.493	26.134	207.593	461.416	1.583.711

non professionale dei componenti e condizione del capo famiglia di censimento

FAMIGLIE CON COMPONENTI IN CONDIZIONE PROFESSIONALE E NON PROFESSIONALE								FAMIGLIE CON COMPONENTI TUTTI IN CONDIZIONE NON PROFESSIONALE	
TUTTI IN AGRICOLTURA		TUTTI NELLE INDUSTRIE		TUTTI IN ALTRE ATTIVITÀ		TUTTI IN SETTORI DIVERSI		Famiglie	Componenti
Famiglie	Componenti	Famiglie	Componenti	Famiglie	Componenti	Famiglie	Componenti		
22.371	95.039	65.797	276.116	106.102	433.826	28.722	145.388	—	—
22.371	95.039	—	—	—	—	7.047	37.500	—	—
—	—	65.797	276.116	—	—	14.371	68.425	—	—
—	—	—	—	106.102	433.826	7.304	39.463	—	—
1.699	7.228	7.108	29.812	2.770	10.493	2.740	14.483	—	—
6.809	25.882	16.300	65.073	28.648	108.225	11.096	61.599	129.552	265.796
60	253	133	602	625	2.276	46	294	3.479	9.755
2	5	15	45	128	377	2	9	900	1.364
1.125	3.571	3.192	10.180	5.660	17.147	1.936	9.067	27.634	42.866
5.034	19.666	11.748	49.108	20.168	80.098	8.262	47.340	85.852	187.293
588	2.387	1.212	5.138	2.067	8.327	850	4.889	11.687	24.518
30.879	128.149	89.205	371.001	137.520	552.544	42.558	221.470	129.552	265.796

TAV. 20 - Famiglie residenti per ampiezza e specie di alloggio in cui dimorano

SPECIE DI ALLOGGIO	FAMIGLIE CON COMPONENTI									
	1	2	3	4	5	6	7 e più		TOTALE	
							Famiglie	Componenti	Famiglie	Componenti
FAMIGLIE CHE OCCUPANO UN'ABITAZIONE	60.529	82.607	80.945	96.203	58.628	28.079	25.874	205.561	432.865	1.520.565
In proprietà	44.560	61.080	53.158	64.542	42.168	20.704	18.488	145.838	304.700	1.065.264
In affitto	12.117	17.826	23.238	27.067	14.321	6.444	6.531	52.873	107.544	388.893
Ad altro titolo	3.852	3.701	4.549	4.594	2.139	931	855	6.850	20.621	66.408
FAMIGLIE CHE OCCUPANO UN ALTRO TIPO DI ALLOGGIO	143	70	78	53	33	27	20	160	424	1.216
FAMIGLIE IN COABITAZIONE	12.634	4.881	5.401	3.241	1.139	379	232	1.809	27.907	61.341
FAMIGLIE SENZA ABITAZIONE	85	35	35	27	22	8	8	63	220	589
TOTALE	73.391	87.593	86.459	99.524	59.822	28.493	26.134	207.593	461.416	1.583.711

TAV. 21 - Famiglie residenti per tipo della

TIPO DELLA FAMIGLIA	NUMERO DEI					
	1			2		
	FAMIGLIE	FIGLI CONVIVENTI		FAMIGLIE	FIGLI CONVIVENTI	
		TOTALE	di cui in età inferiore a 18 anni		TOTALE	di cui in età inferiore a 18 anni
Tipo C 1	67.879	67.879	44.356	87.860	175.720	135.012
Tipo C 2	3.800	3.800	919	2.147	4.294	1.525
- di cui con padre separato legalmente	302	302	237	179	358	288
Tipo C 3	14.057	14.057	2.795	7.585	15.170	4.305
- di cui con madre separata legalmente	752	752	567	577	1.154	867
Tipo D 2.1	1.362	1.362	857	2.461	4.922	3.781
Tipo D 2.2	2.004	2.004	842	1.968	3.936	2.250
Tipo D 3.1	154	154	51	97	194	107
- di cui con padre separato legalmente	7	7	7	6	12	11
Tipo D 3.2	927	927	443	792	1.584	1.060
- di cui con padre separato legalmente	33	33	29	36	72	52
Tipo D 4.1	273	273	115	188	376	187
- di cui con madre separata legalmente	21	21	17	19	38	25
Tipo D 4.2	1.788	1.788	487	1.133	2.266	983
- di cui con madre separata legalmente	60	60	41	44	88	57
TOTALE	92.244	92.244	50.865	104.231	208.462	149.210

TAV. 22 - Convivenze e componenti permanenti,

SPECIE DELLA CONVIVENZA	NUMERO CONVIVENZE	COMPONENTI					
		IN CONDIZIONE PROFESSIONALE					
		DIRIGENTI E IMPIEGATI		LAVORATORI DIPENDENTI		ALTRI	
		In complesso	di cui nella pubblica amministrazione, servizi pubblici e privati	In complesso	di cui nella pubblica amministrazione, servizi pubblici e privati	In complesso	di cui nella pubblica amministrazione, servizi pubblici e privati
Convivenze ecclesiastiche	345	814	804	318	215	27	4
Istituti di istruzione	83	189	186	93	69	—	—
Istituti assistenziali	160	272	253	191	103	12	6
Istituti e case di cura	56	92	92	69	62	1	—
Istituti di prevenzione e pena	21	14	13	200	192	1	—
Alberghi, pensioni, locande	182	40	16	124	21	38	—
Navi mercantili	90	—	—	—	—	—	—
Altre convivenze	376	793	788	917	882	7	—
TOTALE	1.313	2.214	2.152	1.912	1.544	86	10

TAV. 23 - Convivenze secondo il numero di componenti

SPECIE DELLA CONVIVENZA	NUMERO CONVIVENZE	COMPONENTI			da 1 a 15			da 16 a 25	
		M	F	MF	CONVIVENZE	COMPONENTI		CONVIVENZE	COMPO
						MF	M		
Convivenze ecclesiastiche	345	789	2.092	2.881	301	1.430	349	22	440
Istituti di istruzione	83	952	574	1.526	52	264	58	12	237
Istituti assistenziali	160	1.808	3.453	5.261	60	502	147	27	558
Istituti e case di cura	56	3.327	3.221	6.548	14	108	59	3	57
Istituti di prevenzione e pena	21	2.281	36	2.317	9	21	21	1	20
Alberghi, pensioni, locande	182	1.901	951	2.852	131	707	480	25	502
Navi mercantili	90	2.285	264	2.549	48	372	361	14	270
Altre convivenze	376	8.412	293	8.705	284	1.056	1.017	15	315
TOTALE	1.313	21.755	10.884	32.639	899	4.460	2.492	119	2.399

famiglia e numero di figli conviventi

FIGLI CONVIVENTI											
3			4			5 e più			TOTALE		
FAMIGLIE	FIGLI CONVIVENTI		FAMIGLIE	FIGLI CONVIVENTI		FAMIGLIE	FIGLI CONVIVENTI		FAMIGLIE	FIGLI CONVIVENTI	
	TOTALE	di cui in età inferiore a 18 anni		TOTALE	di cui in età inferiore a 18 anni		TOTALE	di cui in età inferiore a 18 anni		TOTALE	di cui in età inferiore a 18 anni
50.763	152.289	111.054	23.325	93.300	64.239	20.624	121.979	80.965	250.451	611.167	435.626
1.189	3.567	1.468	531	2.124	962	458	2.692	1.416	8.125	16.477	6.290
78	234	170	35	140	104	20	113	89	614	1.147	888
3.792	11.376	3.882	1.908	7.632	2.855	1.529	8.869	4.160	28.871	57.104	17.997
265	795	552	131	524	367	94	531	365	1.819	3.756	2.718
1.514	4.542	3.361	712	2.848	1.967	682	4.037	2.705	6.731	17.711	12.671
1.385	4.155	2.313	813	3.252	1.756	1.005	6.257	3.627	7.175	19.604	10.788
67	201	114	39	156	85	42	258	149	399	963	506
3	9	9	—	—	—	1	5	5	17	33	32
462	1.386	942	233	932	572	190	1.118	657	2.604	5.947	3.674
15	45	27	5	20	5	7	45	28	96	215	141
110	330	160	45	180	88	59	345	185	675	1.504	735
4	12	9	2	8	5	3	16	7	49	95	63
630	1.890	815	275	1.100	504	281	1.651	884	4.107	8.695	3.673
17	51	31	8	32	19	12	75	54	141	306	202
59.912	179.736	124.109	27.881	111.524	73.028	24.870	147.206	94.748	309.138	739.172	491.960

attivi e non attivi, per specie della convivenza

ATTIVI				COMPONENTI NON ATTIVI			TOTALE COMPONENTI		
IN CERCA DI PRIMA OCCUPAZIONE	TOTALE			MASCHI	FEMMINE	MASCHI E FEMMINE	MASCHI	FEMMINE	MASCHI E FEMMINE
	MASCHI	FEMMINE	MASCHI E FEMMINE						
7	237	929	1.166	256	827	1.083	493	1.756	2.249
—	79	203	282	92	97	189	171	300	471
44	38	481	519	1.280	2.030	3.310	1.318	2.511	3.829
7	18	151	169	709	438	1.147	727	589	1.316
—	212	3	215	244	—	244	456	3	459
5	95	112	207	35	18	53	130	130	260
—	—	—	—	—	—	—	—	—	—
7	1.661	63	1.724	60	96	156	1.721	159	1.880
70	2.340	1.942	4.282	2.676	3.506	6.182	5.016	5.448	10.464

presenti per sesso e specie della convivenza

NENTI	da 26 a 50			da 51 a 75			da 76 a 100			oltre 100		
	CONVIVENZE	COMPONENTI		CONVIVENZE	COMPONENTI		CONVIVENZE	COMPONENTI		CONVIVENZE	COMPONENTI	
		MF	M		MF	M		MF	M		MF	M
130	15	505	163	2	129	2	1	99	—	1	278	145
165	8	301	154	9	528	379	1	90	90	1	106	106
172	40	1.331	430	19	1.111	367	7	599	179	7	1.160	513
27	7	260	137	9	558	263	6	525	214	17	5.040	2.627
20	1	41	41	—	—	—	—	—	—	10	2.235	2.199
375	13	443	299	5	321	186	3	273	197	5	606	364
260	19	676	629	3	187	185	2	187	183	4	857	667
266	15	538	492	7	485	485	3	244	190	18	6.067	5.962
1.415	118	4.095	2.345	54	3.319	1.867	23	2.017	1.053	63	16.349	12.583

TAV. 24 - Abitazioni occupate per numero di occupanti,

NUMERO DI STANZE — TITOLO DI GODIMENTO	ABITAZIONI OCCUPATE					
	1	2	3	4	5	6
Abitazioni occupate	55.348	78.367	79.240	95.730	60.952	31.409
1	2.497	607	376	287	190	96
2	9.179	5.097	3.639	2.719	1.325	580
3	13.906	15.881	12.784	11.665	6.028	2.655
4	14.350	24.935	24.939	28.681	16.242	7.702
5	8.523	17.693	20.953	28.732	18.665	9.492
6	3.944	8.174	9.648	13.855	10.090	5.596
7	1.533	3.249	3.685	5.340	4.317	2.584
8	696	1.443	1.653	2.353	2.113	1.328
9 e piu'	720	1.288	1.563	2.098	1.982	1.376
- di cui in proprieta'	40.850	57.563	51.904	64.241	43.922	23.288
1	1.153	269	105	82	61	36
2	5.842	2.815	1.305	806	432	193
3	10.004	10.083	5.815	4.858	2.776	1.241
4	11.036	18.013	15.284	16.845	10.238	5.033
5	6.916	14.007	15.248	21.249	14.042	7.094
6	3.332	6.937	7.907	11.539	8.549	4.756
7	1.338	2.908	3.245	4.709	3.941	2.362
8	610	1.332	1.529	2.174	1.992	1.247
9 e piu'	619	1.199	1.466	1.979	1.891	1.326
- di cui in affitto	10.895	17.161	22.861	26.986	14.771	7.056
1	945	250	189	150	98	43
2	2.608	1.879	1.883	1.596	758	331
3	3.143	4.970	6.002	5.968	2.838	1.235
4	2.557	5.832	8.313	10.406	5.301	2.340
5	1.124	3.020	4.705	6.364	4.063	2.145
6	364	909	1.339	1.849	1.288	706
7	90	214	303	466	291	172
8	27	50	80	121	87	55
9 e piu'	37	37	47	66	47	29
Abit.occup.senza stanze esclusivam.ad altro uso	55.348	78.367	79.240	95.730	60.952	31.409
1	2.551	615	382	290	192	96
2	9.268	5.161	3.688	2.757	1.344	583
3	14.049	16.147	12.961	11.831	6.114	2.679
4	14.448	25.230	25.303	29.136	16.537	7.836
5	8.468	17.753	21.014	29.017	18.943	9.631
6	3.829	8.001	9.510	13.641	10.056	5.586
7	1.485	3.086	3.589	5.167	4.173	2.563
8	635	1.297	1.490	2.161	1.938	1.260
9 e piu'	615	1.077	1.303	1.730	1.655	1.175
- di cui in proprieta'	40.850	57.563	51.904	64.241	43.922	23.288
1	1.178	273	107	84	63	36
2	5.913	2.861	1.340	831	444	195
3	10.121	10.284	5.934	4.969	2.836	1.263
4	11.127	18.281	15.580	17.208	10.492	5.143
5	6.884	14.096	15.335	21.564	14.319	7.236
6	3.227	6.790	7.829	11.396	8.542	4.753
7	1.298	2.769	3.177	4.564	3.823	2.348
8	569	1.204	1.380	1.994	1.822	1.183
9 e piu'	533	1.005	1.222	1.631	1.581	1.131
- di cui in affitto	10.895	17.161	22.861	26.986	14.771	7.056
1	970	254	191	150	98	43
2	2.621	1.894	1.894	1.608	763	332
3	3.158	5.024	6.051	6.006	2.858	1.237
4	2.558	5.840	8.367	10.474	5.333	2.354
5	1.102	2.990	4.675	6.334	4.063	2.143
6	354	882	1.287	1.796	1.272	702
7	79	201	282	449	264	167
8	19	44	72	113	82	53
9 e piu'	34	32	42	56	38	25
Abit.occ.senza stanze esclus.altro uso e cucine	55.348	78.367	79.240	95.730	60.952	31.409
1	8.381	3.686	2.635	1.928	974	424
2	15.519	15.938	12.419	11.054	5.617	2.454
3	15.144	25.516	25.191	28.604	16.226	7.628
4	9.329	18.929	22.065	30.047	19.272	9.824
5	4.103	8.541	10.255	14.603	10.767	5.850
6	1.615	3.403	3.880	5.614	4.468	2.803
7	634	1.265	1.491	2.152	1.964	1.230
8	325	610	756	1.024	962	699
9 e piu'	298	479	548	704	702	497
- di cui in proprieta'	40.850	57.563	51.904	64.241	43.922	23.288
1	4.923	2.023	926	611	349	155
2	10.817	9.885	5.435	4.367	2.483	1.118
3	11.549	18.222	15.122	16.496	10.034	4.877
4	7.586	14.957	15.990	22.058	14.442	7.331
5	3.445	7.229	8.389	12.129	9.099	4.931
6	1.420	3.067	3.439	4.960	4.082	2.575
7	569	1.166	1.385	1.993	1.845	1.151
8	280	568	708	954	918	668
9 e piu'	261	446	510	673	670	482
- di cui in affitto	10.895	17.161	22.861	26.986	14.771	7.056
1	2.565	1.294	1.312	1.059	507	218
2	3.792	5.199	5.997	5.839	2.723	1.168
3	2.797	6.164	8.694	10.627	5.476	2.403
4	1.215	3.248	5.005	6.823	4.244	2.229
5	387	959	1.433	1.989	1.402	779
6	84	216	305	484	296	177
7	22	47	69	106	83	54
8	16	20	26	40	22	19
9 e piu'	17	14	20	19	18	9

numero di stanze e titolo di godimento

DA PERSONE				TOTALE			
7	8	9 e più		ABITAZIONI	STANZE	OCCUPANTI	
		ABITAZIONI	OCCUPANTI			FAMIGLIE	COMPONENTI
15.546	7.937	8.336	83.409	432.865	2.017.939	460.686	1.581.663
40	22	23	221	4.138	4.138	4.230	8.190
275	139	150	1.479	23.103	46.206	23.816	55.787
1.214	602	643	6.440	65.378	196.134	68.255	196.504
3.575	1.814	1.777	17.793	124.015	496.060	131.142	438.513
4.651	2.379	2.442	24.450	113.530	567.650	121.302	448.012
2.776	1.430	1.510	15.082	57.023	342.138	61.454	234.636
1.466	685	754	7.540	23.613	165.291	25.846	100.817
732	416	483	4.845	11.217	89.736	12.501	49.783
817	450	554	5.559	10.848	110.586	12.140	49.421
11.494	5.756	5.682	56.506	304.700	1.503.172	325.504	1.111.002
15	9	9	85	1.739	1.739	1.780	3.117
104	55	53	514	11.605	23.210	11.929	23.611
578	280	290	2.867	35.925	107.775	37.612	97.526
2.315	1.169	1.029	10.243	80.962	323.848	85.732	277.482
3.362	1.622	1.508	14.990	85.048	425.240	90.930	329.944
2.296	1.169	1.146	11.350	47.631	285.786	51.328	195.138
1.352	622	669	6.659	21.146	148.022	23.153	90.701
686	391	450	4.506	10.411	83.288	11.593	46.435
786	439	528	5.292	10.233	104.264	11.447	47.048
3.550	1.908	2.356	23.856	107.544	429.256	113.387	401.905
18	5	9	84	1.707	1.707	1.743	3.610
149	68	85	849	9.357	18.714	9.688	26.611
545	271	294	2.972	25.266	75.798	26.285	85.516
1.111	563	653	6.591	37.076	148.304	39.110	140.201
1.147	694	870	8.810	24.132	120.660	25.738	102.311
435	235	340	3.478	7.465	44.790	8.045	32.674
91	49	66	685	1.742	12.194	1.892	7.492
34	18	26	260	498	3.984	562	2.258
20	5	13	127	301	3.105	324	1.232
15.546	7.937	8.336	83.409	432.865	1.998.949	460.686	1.581.663
41	22	23	221	4.212	4.305	4.305	8.307
276	141	150	1.479	23.368	46.736	24.090	56.439
1.226	610	646	6.470	66.263	198.789	69.170	199.126
3.644	1.835	1.800	18.020	125.769	503.076	133.018	445.270
4.704	2.408	2.468	24.704	114.406	572.030	122.250	452.481
2.782	1.439	1.533	15.326	56.377	338.262	60.820	233.033
1.443	675	754	7.522	22.935	160.545	25.142	98.358
707	401	455	4.575	10.344	82.752	11.542	46.325
723	406	507	5.092	9.191	92.547	10.349	42.324
11.494	5.756	5.682	56.506	304.700	1.486.605	325.504	1.111.002
16	9	9	85	1.775	1.775	1.817	3.181
105	55	53	514	11.797	23.594	12.125	24.058
586	286	292	2.887	36.571	109.713	38.281	99.402
2.367	1.187	1.047	10.422	82.432	329.728	87.313	283.066
3.417	1.652	1.537	15.275	86.040	430.200	91.999	334.758
2.312	1.180	1.168	11.580	47.197	283.182	50.906	194.310
1.331	612	671	6.661	20.593	144.151	22.581	88.700
663	377	423	4.248	9.615	76.920	10.714	43.206
697	398	482	4.834	8.680	87.342	9.768	40.321
3.550	1.908	2.356	23.856	107.544	427.687	113.387	401.905
18	5	9	84	1.738	1.738	1.774	3.649
149	69	85	849	9.415	18.830	9.748	26.774
549	273	295	2.982	25.451	76.353	26.475	86.104
1.124	565	658	6.639	37.273	149.092	39.317	141.051
1.147	692	867	8.779	24.013	120.065	25.611	101.960
424	233	341	3.492	7.291	43.746	7.871	32.059
90	49	63	655	1.644	11.508	1.788	7.122
30	18	26	258	457	3.656	521	2.115
19	4	12	118	262	2.699	282	1.071
15.546	7.937	8.336	83.409	432.865	1.607.082	460.686	1.581.663
181	97	102	1.006	18.408	18.408	18.917	41.833
1.148	592	612	6.100	65.353	130.706	68.065	190.549
3.502	1.769	1.757	17.601	125.337	376.011	132.534	439.330
4.837	2.441	2.485	24.895	119.229	476.916	127.291	467.156
2.905	1.497	1.617	16.156	60.138	300.690	64.897	247.764
1.538	733	824	8.225	24.878	149.268	27.190	106.530
727	404	429	4.315	10.296	72.072	11.443	46.081
380	216	256	2.541	5.228	41.824	5.846	23.842
328	188	254	2.570	3.998	41.187	4.503	18.578
11.494	5.756	5.682	56.506	304.700	1.207.248	325.504	1.111.002
79	40	35	334	9.141	9.141	9.377	18.073
527	272	274	2.698	35.178	70.356	36.714	92.046
2.213	1.120	1.009	10.047	80.642	241.926	85.434	273.273
3.515	1.671	1.540	15.330	89.090	356.360	95.183	343.201
2.378	1.221	1.207	11.947	50.028	250.140	53.978	205.028
1.416	654	732	7.280	22.345	134.070	24.428	95.995
683	382	398	3.998	9.572	67.004	10.633	42.994
368	212	241	2.389	4.917	39.336	5.488	22.615
315	184	246	2.483	3.787	38.915	4.269	17.777
3.550	1.908	2.356	23.856	107.544	333.092	113.387	401.905
80	39	52	523	7.126	7.126	7.345	18.563
538	267	286	2.874	25.809	51.618	26.815	84.936
1.134	569	654	6.603	38.518	115.554	40.609	144.606
1.175	700	873	8.833	25.512	102.048	27.170	107.270
480	248	384	3.934	8.061	40.305	8.704	35.522
94	65	72	742	1.793	10.758	1.946	7.829
31	16	23	230	451	3.157	503	2.061
7	3	8	72	161	1.288	174	663
11	1	4	45	113	1.238	121	455

TAV. 25 - Abitazioni occupate per numero di stanze, numero di famiglie, figura giuridica

NUMERO FAMIGLIE — FIGURA GIURIDICA DEL PROPRIETARIO — EPOCA DI COSTRUZIONE E TITOLO DI GODIMENTO — NUMERO SERVIZI INSTALLATI	ABITAZIONI					
	1	2	3	4	5	6
ABITAZIONI OCCUPATE	4.138	23.103	65.378	124.015	113.530	57.023
- Da una famiglia						
- numero	4.050	22.426	62.658	117.320	106.336	52.990
- componenti	7.798	52.749	183.062	402.845	406.799	211.334
- Da due famiglie						
- numero	84	644	2.581	6.312	6.680	3.703
- componenti	365	2.853	12.526	33.084	37.548	20.944
- Da tre e più famiglie						
- numero	4	33	139	383	514	330
- componenti	27	185	916	2.584	3.665	2.358
Figura giuridica del proprietario						
- Persona fisica	3.752	20.957	58.210	110.577	99.919	52.705
- Impresa bancaria o assicuratrice	34	25	97	246	274	64
- Altra impresa: di costruzioni, immobiliare, industriale, commerciale, ecc.	49	125	345	760	636	235
- Cooperativa edilizia di abitazione	7	55	155	693	3.510	1.697
- a proprietà individuale	4	29	106	451	2.114	1.188
- a proprietà indivisa	3	26	49	242	1.396	509
- Stato, Regioni, Provincie, Comuni	167	667	2.168	3.056	1.568	475
- Enti previdenziali (INPS, INPDAl, ecc.)	3	13	49	268	163	65
- Istituto autonomo case popolari (IACP)	48	999	3.805	7.421	6.703	1.470
- Altro proprietario	78	262	549	994	757	312
Epoca di costruzione						
Prima del 1919	1.614	6.874	11.869	12.618	8.124	4.555
- di cui in proprietà	692	4.091	7.968	9.280	6.434	3.837
1919 - 1945	744	4.932	11.710	15.274	10.092	5.337
- di cui in proprietà	299	2.293	6.315	9.751	7.518	4.312
1946 - 1960	680	4.369	15.353	28.335	22.347	11.960
- di cui in proprietà	270	1.840	7.226	17.917	16.820	9.971
1961 - 1971	470	2.807	12.924	34.716	33.848	17.627
- di cui in proprietà	178	1.298	6.647	21.742	24.658	14.619
1972 - 1975	291	1.616	5.978	15.264	17.029	8.011
- di cui in proprietà	116	727	3.169	9.879	12.554	6.713
1976 - 1980	289	2.162	6.701	15.867	19.384	8.423
- di cui in proprietà	147	1.111	3.979	10.816	14.710	7.143
Dopo il 1980	50	343	843	1.941	2.706	1.110
- di cui in proprietà	37	245	621	1.577	2.354	1.036
Numero di servizi installati						
Acqua potabile, gabinetto, bagno, elettricità, riscaldamento	718	6.369	30.240	75.246	78.438	39.879
Acqua potabile, gabinetto, bagno, elettricità	430	3.188	12.996	27.655	23.926	12.115
Acqua potabile, gabinetto, bagno	5	26	40	82	66	15
Acqua potabile, gabinetto, elettricità	963	4.454	7.582	7.112	3.478	1.562
Acqua potabile, gabinetto	55	82	68	58	29	19
Acqua potabile, elettricità	202	679	735	581	260	95
Gabinetto, elettricità	142	295	268	207	82	33
Altre combinazioni	1.395	7.704	13.270	12.966	7.209	3.288
Solo acqua potabile	34	46	24	13	9	3
Solo gabinetto	67	76	51	29	15	6
Solo elettricità	73	137	84	53	13	8
Nessun servizio	54	47	20	13	5	—

del proprietario, epoca di costruzione e titolo di godimento, numero di servizi installati

CON STANZE				TOTALE			
7	8	9 e più		ABITAZIONI	STANZE	OCCUPANTI	
		ABITAZIONI	STANZE			FAMIGLIE	COMPONENTI
23.613	11.217	10.848	110.586	432.865	2.017.939	460.686	1.581.663
21.613	10.113	9.731	99.205	407.237	1.887.176	407.237	—
88.757	42.958	42.444	—	—	—	—	1.438.746
1.808	957	981	9.989	23.750	120.282	47.500	—
10.657	5.725	5.885	—	—	—	—	129.587
192	147	136	1.392	1.878	10.481	5.949	—
1.403	1.100	1.092	—	—	—	—	13.330
22.773	10.952	10.634	108.278	390.479	1.833.734	414.563	1.400.050
25	12	11	121	788	3.505	822	2.887
85	24	21	244	2.280	9.995	2.354	8.574
245	63	37	382	6.462	33.687	6.741	24.853
195	46	25	261	4.158	21.876	4.329	16.046
50	17	12	121	2.304	11.811	2.412	8.807
138	43	48	493	8.330	32.722	9.113	34.268
11	7	2	19	581	2.605	623	2.306
200	55	15	170	20.716	87.490	23.098	96.910
136	61	80	879	3.229	14.201	3.372	11.815
2.295	1.220	1.373	14.756	50.542	209.972	53.916	144.156
2.008	1.085	1.253	13.473	36.648	161.299	39.243	98.360
2.827	1.367	1.434	14.581	53.717	234.622	57.831	169.431
2.384	1.203	1.288	13.143	35.363	165.751	38.279	104.726
5.346	2.630	2.405	24.319	93.425	435.093	101.115	347.512
4.788	2.457	2.266	22.868	63.555	317.262	69.288	237.560
6.826	3.183	3.012	30.375	115.413	562.343	122.682	459.823
6.168	3.017	2.896	29.189	81.223	417.188	86.680	330.095
2.934	1.412	1.304	13.147	53.839	260.705	56.458	211.049
2.677	1.313	1.260	12.707	38.408	195.591	40.388	152.886
2.960	1.224	1.181	11.998	58.191	278.152	60.662	221.683
2.714	1.161	1.134	11.504	42.915	213.768	44.779	163.176
425	181	139	1.410	7.738	37.052	8.022	28.009
407	175	136	1.380	6.588	32.313	6.847	24.199
16.305	7.698	7.674	78.205	262.567	1.290.548	279.370	1.001.221
5.459	2.718	2.477	25.192	90.964	433.883	97.974	346.879
8	4	4	43	250	1.056	259	876
609	266	168	1.693	26.194	95.911	27.593	75.359
3	1	5	58	320	1.001	330	832
37	25	24	265	2.638	8.683	2.757	5.993
6	4	4	40	1.041	3.086	1.078	2.697
1.182	499	490	5.071	48.003	181.587	50.412	146.052
1	—	1	10	131	330	138	265
1	1	1	9	247	623	252	543
2	1	—	—	371	946	379	708
—	—	—	—	139	285	144	238

TAV. 26 - Abitazioni occupate per tipo di fabbricato,

NUMERO STANZE — EPOCA DI COSTRUZIONE — SERVIZI INSTALLATI	FABBRICATO UTILIZZATO ESCLUSIVAMENTE AD USO ABITATIVO PER NUMERO DI ABITAZIONI						TOTALE
	1	2	da 3 a 8	da 9 a 15	da 16 a 30	31 e più	
ABITAZIONI	233.683	47.064	69.003	31.069	17.236	2.845	400.900
STANZE	1.108.079	213.784	299.361	144.840	78.445	13.273	1.857.782
FAMIGLIE	248.761	50.025	73.816	32.778	18.311	2.995	426.686
OCCUPANTI	853.630	166.189	257.754	113.713	64.987	11.638	1.467.911
Numero stanze							
1	2.366	437	691	111	75	19	3.699
2	13.632	2.756	3.644	895	662	77	21.666
3	34.940	7.761	12.668	3.718	2.321	318	61.726
4	63.780	14.375	22.962	8.968	5.449	745	116.279
5	56.699	11.958	18.877	10.927	5.457	1.132	105.050
6	31.828	5.545	6.856	4.793	2.379	452	51.853
7	15.310	2.195	1.911	1.114	601	62	21.193
8	7.679	1.051	757	345	186	26	10.044
9 e più	7.449	986	637	198	106	14	9.390
Epoca di costruzione							
Prima del 1919	36.624	4.775	5.453	457	78	55	47.442
1919 - 1945	32.961	5.059	9.040	1.566	1.412	132	50.170
1946 - 1960	50.228	9.238	16.883	6.586	3.192	290	86.417
1961 - 1971	53.149	12.816	19.147	12.502	7.007	980	105.601
1972 - 1975	26.429	6.864	8.609	4.677	2.656	409	49.644
1976 - 1980	29.950	7.318	8.953	4.708	2.506	909	54.344
Dopo il 1980	4.342	994	918	573	385	70	7.282
Servizi installati							
Acqua potabile	228.578	46.510	68.609	31.016	17.188	2.832	394.733
Gabinetto	226.162	46.099	68.408	30.937	17.135	2.827	391.568
Bagno	178.599	41.051	63.277	30.406	16.789	2.769	332.891
Elettricità	231.673	46.854	68.814	31.028	17.186	2.843	398.398
Riscaldamento	153.952	34.258	53.466	26.175	14.429	2.471	284.751

numero di stanze, epoca di costruzione, servizi installati

FABBRICATO UTILIZZATO PREVALENTEMENTE AD USO ABITATIVO PER NUMERO DI ABITAZIONI							FABBRICATO UTILIZZATO PREVALENTE- MENTE AD USO NON ABITATIVO	FABBRICATO RURALE
1	2	da 3 a 8	da 9 a 15	da 16 a 30	31 e più	TOTALE		
9.517	3.115	5.688	4.792	3.754	958	27.824	1.740	2.401
52.915	15.629	26.903	23.880	18.657	4.580	142.564	7.828	9.765
10.185	3.372	6.039	5.041	3.930	997	29.564	1.856	2.580
36.725	11.190	19.709	16.182	12.654	3.109	99.569	5.803	8.380
90	35	52	22	13	11	223	112	104
379	147	254	94	97	29	1.000	165	272
893	395	805	355	361	80	2.889	277	486
1.787	791	1.652	1.260	921	259	6.670	386	680
2.229	766	1.509	1.626	1.165	338	7.633	377	470
1.629	437	758	954	773	175	4.726	201	243
992	262	363	301	260	46	2.224	103	93
610	121	151	98	102	12	1.094	48	31
908	161	144	82	62	8	1.365	71	22
1.154	386	786	58	24	5	2.413	229	458
1.184	406	806	291	143	67	2.897	263	387
1.975	572	1.141	1.148	788	177	5.801	383	824
2.438	804	1.529	2.031	1.859	434	9.095	403	314
1.306	465	740	692	408	203	3.814	215	166
1.311	430	622	506	481	66	3.416	217	214
149	52	64	66	51	6	388	30	38
9.303	3.076	5.650	4.779	3.752	957	27.517	1.660	1.994
9.222	3.057	5.628	4.770	3.737	957	27.371	1.658	2.055
7.949	2.761	5.229	4.718	3.707	947	25.311	1.351	1.376
9.370	3.095	5.672	4.790	3.749	956	27.632	1.702	2.095
5.953	2.234	4.443	4.104	3.255	859	20.848	1.304	1.705

TAV. 27 - Abitazioni occupate per servizi installati, numero di occupanti,

NUMERO OCCUPANTI — NUMERO STANZE — TITOLO DI GODIMENTO — FIGURA GIURIDICA DEL PROPRIETARIO ED EPOCA DI COSTRUZIONE	TOTALE ABITAZIONI	ACQUA POTABILE				
		DI ACQUEDOTTO			DI POZZO O CISTERNA	TOTALE
		Nell'abitazione	Fuori dell'abitazione	TOTALE		
ABITAZIONI OCCUPATE	432.865	399.474	14.416	413.890	12.014	425.904
STANZE	2.017.939	1.881.157	55.614	1.936.771	55.658	1.992.429
FAMIGLIE	460.686	425.842	15.089	440.931	12.541	453.472
OCCUPANTI	1.581.663	1.471.280	42.518	1.513.798	45.739	1.559.537
Numero occupanti						
1	55.348	47.614	4.462	52.076	1.235	53.311
2	78.367	72.088	3.346	75.434	1.882	77.316
3	79.240	73.833	2.006	75.839	2.318	78.157
4	95.730	89.973	1.716	91.689	2.871	94.560
5	60.952	57.206	1.169	58.375	1.856	60.231
6	31.409	29.365	691	30.056	932	30.988
7	15.546	14.476	410	14.886	442	15.328
8	7.937	7.295	287	7.582	238	7.820
9 e più	8.336	7.624	329	7.953	240	8.193
Numero stanze						
1	4.138	3.036	407	3.443	143	3.586
2	23.103	18.963	2.156	21.119	700	21.819
3	65.378	58.273	3.816	62.089	1.787	63.876
4	124.015	115.013	3.967	118.980	3.375	122.355
5	113.530	106.914	2.280	109.194	3.187	112.381
6	57.023	53.833	1.049	54.882	1.634	56.516
7	23.613	22.441	410	22.851	609	23.460
8	11.217	10.642	192	10.834	299	11.133
9 e più	10.848	10.359	139	10.498	280	10.778
Titolo di godimento						
Proprietà	304.700	279.158	11.618	290.776	9.017	299.793
Affitto	107.544	102.276	1.988	104.264	2.024	106.288
Altro titolo	20.621	18.040	810	18.850	973	19.823
Figura giuridica del proprietario ed epoca di costruzione						
Persona fisica	390.479	358.979	14.062	373.041	10.967	384.008
Prima del 1919	49.183	41.495	5.256	46.751	880	47.631
1919 - 1945	47.971	42.873	3.253	46.126	986	47.112
1946 - 1960	82.223	76.948	2.663	79.611	1.674	81.285
1961 - 1971	104.424	99.448	1.555	101.003	2.484	103.487
1972 - 1975	49.292	46.134	615	46.749	1.824	48.573
1976 - 1980	50.397	45.926	627	46.553	2.659	49.212
Dopo il 1980	6.989	6.155	93	6.248	460	6.708
Imprese	3.068	2.769	46	2.815	186	3.001
Prima del 1919	175	151	15	166	2	168
1919 - 1945	260	237	11	248	8	256
1946 - 1960	507	482	4	486	11	497
1961 - 1971	974	891	3	894	60	954
1972 - 1975	475	404	6	410	56	466
1976 - 1980	590	522	6	528	47	575
Dopo il 1980	87	82	1	83	2	85
Cooperative edilizie a proprietà individuale e indivisa	6.462	6.075	33	6.108	339	6.447
Prima del 1919	90	79	6	85	2	87
1919 - 1945	100	95	3	98	1	99
1946 - 1960	448	443	2	445	2	447
1961 - 1971	1.231	1.206	3	1.209	22	1.231
1972 - 1975	1.056	933	5	938	116	1.054
1976 - 1980	3.109	2.898	13	2.911	190	3.101
Dopo il 1980	428	421	1	422	6	428
Stato, Regioni, Provincie, Comuni, IACP	29.046	28.197	211	28.408	369	28.777
Prima del 1919	625	534	16	550	51	601
1919 - 1945	4.648	4.414	62	4.476	74	4.550
1946 - 1960	9.104	8.913	62	8.975	55	9.030
1961 - 1971	7.861	7.695	31	7.726	89	7.815
1972 - 1975	2.744	2.687	17	2.704	23	2.727
1976 - 1980	3.849	3.744	22	3.766	75	3.841
Dopo il 1980	215	210	1	211	2	213
Enti previdenziali	581	529	7	536	12	548
Prima del 1919	15	13	2	15	—	15
1919 - 1945	33	19	—	19	4	23
1946 - 1960	261	247	4	251	3	254
1961 - 1971	192	174	1	175	1	176
1972 - 1975	27	26	—	26	1	27
1976 - 1980	51	48	—	48	3	51
Dopo il 1980	2	2	—	2	—	2
Altro proprietario	3.229	2.925	57	2.982	141	3.123
Prima del 1919	454	397	20	417	22	439
1919 - 1945	705	631	15	646	31	677
1946 - 1960	882	806	13	819	30	849
1961 - 1971	731	686	4	690	30	720
1972 - 1975	245	219	3	222	11	233
1976 - 1980	195	171	2	173	15	188
Dopo il 1980	17	15	—	15	2	17

numero di stanze, titolo di godimento, figura giuridica del proprietario ed epoca di costruzione

GABINETTO								BAGNO	ELETTRICITÀ	RISCALDAMENTO	
Nell'abitazione				Fuori dell'abitazione		TOTALE				Impianto fisso	Con apparecchi singoli
1	2 o più	TOTALE	di cui con scarico	TOTALE	di cui con scarico	Numero	di cui con scarico				
302.831	80.656	383.487	353.527	39.165	21.401	422.652	374.928	360.929	429.827	75.605	233.003
1.341.054	476.401	1.817.455	1.698.115	162.725	94.651	1.980.180	1.792.766	1.759.179	2.007.136	395.205	1.067.625
322.181	86.144	408.325	376.620	41.710	22.986	450.035	399.606	385.131	457.525	79.263	248.449
1.099.765	326.592	1.426.357	1.328.028	126.590	73.221	1.552.947	1.401.249	1.376.337	1.572.563	288.548	851.241
37.765	5.007	42.772	35.704	8.823	3.569	51.595	39.273	31.920	54.307	5.957	28.734
55.968	11.113	67.081	61.178	9.386	5.019	76.467	66.197	61.093	77.885	11.260	43.327
57.345	14.314	71.659	67.034	6.215	3.876	77.874	70.910	69.828	78.818	14.473	43.435
66.941	22.027	88.968	83.991	5.472	3.420	94.440	87.411	85.541	95.301	21.588	50.655
41.850	14.407	56.257	52.882	3.852	2.428	60.109	55.310	55.289	60.654	12.526	32.571
21.513	7.068	28.581	26.718	2.376	1.403	30.957	28.121	27.989	31.227	5.345	17.123
10.570	3.377	13.947	13.008	1.325	757	15.272	13.765	13.615	15.472	2.316	8.493
5.359	1.643	7.002	6.445	775	426	7.777	6.871	6.767	7.892	1.028	4.354
5.520	1.700	7.220	6.567	941	503	8.161	7.070	6.887	8.271	1.112	4.311
2.818	84	2.902	1.686	593	189	3.495	1.875	1.187	3.819	184	1.918
16.807	170	16.977	12.658	4.049	1.492	21.026	14.150	9.881	22.526	1.042	12.956
52.555	1.198	53.753	47.107	9.247	4.223	63.000	51.330	44.310	64.727	4.925	38.321
100.249	9.873	110.122	102.468	11.540	6.461	121.662	108.929	105.150	123.329	17.124	70.487
76.274	28.442	104.716	99.033	7.364	4.671	112.080	103.704	104.336	113.052	27.112	57.999
32.427	20.248	52.675	50.093	3.629	2.471	56.304	52.564	52.979	56.832	14.592	28.311
12.179	9.569	21.748	20.753	1.587	1.066	23.335	21.819	22.138	23.538	5.256	12.120
5.362	5.045	10.407	9.998	658	483	11.065	10.481	10.613	11.184	2.477	5.664
4.160	6.027	10.187	9.731	498	345	10.685	10.076	10.335	10.820	2.893	5.227
204.889	60.357	265.246	245.731	31.368	17.603	296.614	263.334	253.680	302.607	48.173	166.444
83.159	17.180	100.339	91.488	5.807	2.815	106.146	94.303	90.923	107.002	23.931	55.180
14.783	3.119	17.902	16.308	1.990	983	19.892	17.291	16.326	20.218	3.501	11.379
272.578	69.394	341.972	314.621	38.661	21.166	380.633	335.787	321.785	387.678	59.796	214.931
31.719	2.335	34.054	26.939	12.180	5.598	46.234	32.537	24.432	48.518	946	29.260
33.477	3.417	36.894	32.155	9.397	4.968	46.291	37.123	31.392	47.549	1.499	29.632
60.475	10.599	71.074	65.889	9.367	5.814	80.441	71.703	68.876	81.815	5.090	49.843
73.154	24.956	98.110	93.171	4.718	3.023	102.828	96.194	96.897	104.092	24.643	53.467
34.002	12.925	46.927	44.453	1.553	928	48.480	45.381	46.299	49.015	14.563	22.834
35.142	13.057	48.199	45.662	1.302	758	49.501	46.420	47.330	49.875	11.578	26.237
4.609	2.105	6.714	6.352	144	77	6.858	6.429	6.559	6.814	1.477	3.658
1.896	1.014	2.910	2.748	116	56	3.026	2.804	2.845	3.049	1.806	879
115	18	133	112	37	17	170	129	111	169	12	115
186	32	218	199	36	16	254	215	201	259	31	165
358	122	480	454	23	12	503	466	452	506	175	208
617	336	953	907	8	3	961	910	957	969	727	180
263	202	465	438	6	4	471	442	463	472	377	70
319	256	575	556	6	4	581	560	574	587	421	124
38	48	86	82	—	—	86	82	87	87	63	17
1.707	4.682	6.389	6.093	38	20	6.427	6.113	6.351	6.449	5.161	994
67	8	75	60	8	4	83	64	57	89	6	61
82	7	89	76	9	3	98	79	72	98	17	64
202	231	433	416	11	6	444	422	430	447	159	203
422	801	1.223	1.162	3	2	1.226	1.164	1.221	1.230	947	203
277	770	1.047	992	3	2	1.050	994	1.049	1.056	993	49
566	2.529	3.095	2.972	4	3	3.099	2.975	3.095	3.103	2.674	360
91	336	427	415	—	—	427	415	427	426	365	54
23.728	4.899	28.627	26.817	196	78	28.823	26.895	26.755	28.884	7.889	14.204
559	29	588	526	23	11	611	537	482	607	69	376
4.258	252	4.510	4.096	94	25	4.604	4.121	3.789	4.625	129	3.517
8.820	168	8.988	8.472	50	28	9.038	8.500	8.187	9.068	296	5.615
6.882	917	7.799	7.388	15	7	7.814	7.395	7.645	7.836	2.624	3.331
1.598	1.118	2.716	2.533	7	3	2.723	2.536	2.671	2.734	1.658	739
1.491	2.324	3.815	3.603	7	4	3.822	3.607	3.770	3.832	2.935	608
120	91	211	199	—	—	211	199	211	182	178	18
418	145	563	540	15	6	578	546	543	580	321	190
9	1	10	10	4	2	14	12	8	15	—	13
26	2	28	25	4	1	32	26	21	32	3	23
222	32	254	243	7	3	261	246	245	261	134	92
124	68	192	189	—	—	192	189	191	192	117	52
18	9	27	25	—	—	27	25	27	27	21	4
17	33	50	46	—	—	50	46	49	51	45	5
2	—	2	2	—	—	2	2	2	2	1	1
2.504	522	3.026	2.708	139	75	3.165	2.783	2.650	3.187	632	1.805
346	48	394	327	48	26	442	353	295	436	23	295
571	74	645	531	40	19	685	550	508	697	34	464
726	115	841	780	28	14	869	794	741	875	99	529
542	169	711	669	10	8	721	677	695	729	286	320
170	67	237	220	4	3	241	223	222	243	119	89
137	44	181	164	9	5	190	169	172	191	64	102
12	5	17	17	—	—	17	17	17	16	7	6

TAV. 28 - Abitazioni occupate per numero di stanze e numero

FAMIGLIE PER NUMERO DI COMPONENTI E CONDIZIONE OCCUPAZIONALE	ABITAZIONI					
	1	2	3	4	5	6
Famiglie con 1 componente	2.540	9.475	14.798	15.891	9.775	4.559
- Non occupato	1.976	7.721	11.847	12.172	7.078	3.399
- Occupato	564	1.754	2.951	3.719	2.697	1.160
Famiglie con 2 componenti	599	5.121	16.223	26.047	19.032	8.879
- Tutti non occupati	374	3.303	9.834	14.676	10.191	4.843
- Uno occupato	194	1.505	5.160	8.803	6.606	3.083
- Tutti occupati	31	313	1.229	2.568	2.235	953
Famiglie con 3 componenti	374	3.619	12.794	25.343	21.483	10.024
- Tutti non occupati	121	930	3.035	6.048	4.914	2.521
- Uno occupato	214	2.261	7.755	14.288	11.530	5.063
- Due occupati	37	415	1.946	4.859	4.855	2.303
- Tutti occupati	2	13	58	148	184	137
Famiglie con 4 componenti	286	2.656	11.542	28.639	28.950	14.045
- Tutti non occupati	58	495	1.697	3.617	3.276	1.719
- Uno occupato	177	1.804	7.981	18.420	17.073	7.504
- Due occupati	48	322	1.689	6.036	7.881	4.341
- Tre occupati	3	32	161	535	664	432
- Tutti occupati	—	3	14	31	56	49
Famiglie con 5 componenti	177	1.255	5.654	15.491	18.056	9.777
- Tutti non occupati	41	242	856	1.891	1.886	970
- Uno occupato	106	784	3.661	9.724	10.579	5.197
- Due occupati	23	182	875	3.068	4.443	2.877
- Tre occupati	6	36	230	700	987	606
- Quattro occupati	1	10	30	107	152	122
- Tutti occupati	—	1	2	1	9	5
Famiglie con 6 e più componenti	162	977	4.367	12.604	16.234	9.739
Numero componenti	1.102	6.790	30.119	86.812	112.246	67.654
Famiglie con tutti i componenti non occupati	35	192	737	1.606	1.694	897
Numero componenti	244	1.335	5.053	11.008	11.727	6.190
Famiglie con componenti parte occupati e parte non occupati	127	785	3.630	10.997	14.537	8.835
Numero componenti	858	5.455	25.066	75.798	100.501	61.419
Famiglie con tutti i componenti occupati	—	—	—	1	3	7
Numero componenti	—	—	—	6	18	45
TOTALE	4.138	23.103	65.378	124.015	113.530	57.023

dei componenti delle famiglie secondo la condizione occupazionale

CON STANZE				TOTALE			
7	8	9 e più		ABITAZIONI	STANZE	OCCUPANTI	
		ABITAZIONI	STANZE			FAMIGLIE	COMPONENTI
1.795	830	866	9.029	60.529	233.911	60.529	60.529
1.289	586	560	5.804	46.628	176.946	46.628	46.628
506	244	306	3.225	13.901	56.965	13.901	13.901
3.585	1.654	1.467	15.167	82.607	365.626	82.607	165.214
1.983	870	733	7.621	46.807	203.661	46.807	93.614
1.242	619	551	5.632	27.763	124.702	27.763	55.526
360	165	183	1.914	8.037	37.263	8.037	16.074
3.874	1.750	1.684	17.066	80.945	373.109	80.945	242.835
1.022	468	420	4.314	19.479	90.186	19.479	58.437
1.901	824	798	8.069	44.634	201.149	44.634	133.902
883	426	409	4.094	16.133	77.917	16.133	48.399
68	32	57	589	699	3.857	699	2.097
5.488	2.428	2.169	22.106	96.203	463.746	96.203	384.812
685	288	258	2.659	12.093	57.059	12.093	48.372
2.723	1.148	943	9.608	57.773	269.650	57.773	231.092
1.802	843	780	7.885	23.742	122.597	23.742	94.968
254	133	153	1.598	2.367	13.042	2.367	9.468
24	16	35	356	228	1.398	228	912
4.227	2.061	1.930	19.429	58.628	296.061	58.628	293.140
388	173	171	1.687	6.618	31.694	6.618	33.090
2.085	962	764	7.643	33.862	165.564	33.862	169.310
1.326	678	679	6.872	14.151	76.339	14.151	70.755
359	185	240	2.451	3.349	18.583	3.349	16.745
61	54	66	673	603	3.563	603	3.015
8	9	10	103	45	318	45	225
4.644	2.494	2.732	27.789	53.953	285.486	53.953	—
32.287	17.609	19.416	—	—	—	—	374.035
403	186	163	1.620	5.913	28.835	5.913	—
2.769	1.256	1.102	—	—	—	—	40.684
4.238	2.305	2.565	26.129	48.019	256.505	48.019	—
29.500	16.333	18.289	—	—	—	—	333.219
3	3	4	40	21	146	21	—
18	20	25	—	—	—	—	132
23.613	11.217	10.848	110.586	432.865	2.017.939	432.865	1.520.565

TAV. 29 - Abitazioni non occupate per numero di stanze, motivo della non occupazione, tipo di fabbricato, figura giuridica del proprietario ed epoca di costruzione

MOTIVO DELLA NON OCCUPAZIONE — TIPO DI FABBRICATO — FIGURA GIURIDICA DEL PROPRIETARIO — EPOCA DI COSTRUZIONE	ABITAZIONI CON STANZE										TOTALE	
	1	2	3	4	5	6	7	8	9 e più		ABITAZIONI	STANZE
									ABITAZIONI	STANZE		
ABITAZIONI NON OCCUPATE	6.659	21.283	30.093	28.884	18.126	7.392	2.778	1.464	1.510	16.557	118.189	437.737
Motivo della non occupazione												
- Disponibile per la vendita o l'affitto	971	4.350	6.178	6.192	4.035	1.298	420	212	238	2.653	23.894	88.225
- Utilizzabile per vacanza	2.251	8.996	15.191	13.988	8.279	3.794	1.529	820	756	8.055	55.604	211.245
- Utilizzabile per lavoro	1.678	3.140	2.323	1.574	757	315	124	65	84	940	10.060	29.226
- Altro motivo	1.759	4.797	6.401	7.130	5.055	1.985	705	367	432	4.909	28.631	109.041
Tipo di fabbricato in cui è situata l'abitazione												
Utilizzato esclusivamente ad uso abitativo	3.490	14.947	23.995	23.723	14.926	5.979	2.163	1.144	1.171	12.617	91.538	347.675
- Con 1 abitazione	1.412	6.970	11.758	12.772	8.357	3.998	1.667	900	890	9.472	48.724	195.828
- Con 2 abitazioni	221	1.012	2.013	3.031	2.110	753	235	154	165	1.831	9.694	40.184
- Da 3 a 8 abitazioni	435	2.270	4.285	4.402	2.218	637	125	57	81	950	14.510	52.631
- Da 9 a 15 abitazioni	325	1.167	1.986	1.713	1.209	306	69	24	12	130	6.811	24.155
- Da 16 a 30 abitazioni	546	1.902	2.006	1.001	744	227	42	5	10	108	6.483	19.896
- Con 31 e più abitazioni	551	1.626	1.947	804	288	58	25	4	13	126	5.316	14.981
Utilizzato prevalentemente ad uso abitativo	541	1.704	2.711	2.980	2.147	935	399	187	188	2.197	11.792	46.833
- Con 1 abitazione	258	998	1.611	1.585	1.121	595	245	130	136	1.496	6.679	26.853
- Con 2 abitazioni	45	133	273	376	253	98	60	34	30	381	1.302	5.560
- Da 3 a 8 abitazioni	53	141	344	426	265	102	48	11	14	152	1.404	5.584
- Da 9 a 15 abitazioni	29	109	158	305	227	80	22	5	3	81	938	3.831
- Da 16 a 30 abitazioni	15	61	113	165	197	50	21	6	3	29	631	2.645
- Con 31 e più abitazioni	141	262	212	123	84	10	3	1	2	58	838	2.360
Utilizzato prevalentemente ad uso non abitativo	787	1.804	1.601	1.277	684	327	150	102	120	1.371	6.852	22.925
Rurale	1.841	2.828	1.786	904	369	151	66	31	31	372	8.007	20.304
Figura giuridica del proprietario												
- Persona fisica	5.462	17.701	25.798	25.740	15.848	6.732	2.580	1.383	1.373	14.715	102.617	384.689
- Imprese	1.100	3.101	3.512	2.036	1.044	344	108	31	40	475	11.316	34.745
- Cooperative edilizie a proprietà individuale e indivisa	3	42	47	164	386	130	29	5	4	47	810	3.884
- Stato, Regioni, Province, Comuni, IACP	50	278	462	679	733	124	37	30	37	554	2.430	10.170
- Enti previdenziali	—	—	7	6	6	2	1	1	2	30	25	132
- Altro proprietario	44	161	267	259	109	60	23	14	54	736	991	4.117
Epoca di costruzione												
Fino al 1945	1.792	5.239	5.969	4.689	2.271	1.153	461	326	436	4.876	22.336	77.917
- di cui utilizzabili per vacanza	290	1.054	1.317	1.259	668	362	144	114	138	1.514	5.346	20.331
1946-1971	1.485	4.090	6.660	8.208	4.750	1.914	799	399	392	4.380	28.697	110.876
- di cui utilizzabili per vacanza	367	1.250	2.775	3.497	2.075	859	420	235	200	2.170	11.678	47.699
Dopo il 1971	2.799	10.352	15.283	14.643	10.423	4.058	1.412	686	617	6.532	60.273	226.291
- di cui utilizzabili per vacanza	1.446	6.086	10.165	8.795	5.279	2.467	921	439	389	4.055	35.987	134.504
Epoca non indicata	583	1.602	2.181	1.344	682	267	106	53	65	769	6.883	22.653
- di cui utilizzabili per vacanza	148	606	934	437	257	106	44	32	29	316	2.593	8.711

TAV. 30 - Occupati per settore di attività economica, luogo di lavoro, tempo impiegato e mezzo utilizzato**A — AGRICOLTURA, CACCIA, FORESTE E PESCA**

LUOGO DI LAVORO — TEMPO IMPIEGATO (minuti)	MEZZO UTILIZZATO								TOTALE	di cui persone che hanno effettuato più di uno spostamento
	NESSUN MEZZO (a piedi)	FERROVIA, TRAM, METROPOLITANA, ALTRO MEZZO PUBBLICO SU ROTAIA	AUTOBUS, FILOBUS, CORRIERA, ALTRO MEZZO PUBBLICO SU GOMMA	AUTOBUS AZIENDALE	AUTO PRIVATA COME		MOTOCICLETTA, CICLOMOTORE, SCOOTER	ALTRO MEZZO		
					CONDUCENTE	TRASPORTATO				
STESSO COMUNE DI RESIDENZA	8.569	128	604	191	12.562	3.463	4.051	2.227	31.795	17.602
-Fino a 15	4.999	31	103	59	5.908	1.293	1.884	785	15.062	9.766
-Da 16 a 30	2.151	45	354	101	5.085	1.564	1.720	927	11.947	5.771
-Da 31 a 60	835	39	127	28	1.235	488	342	333	3.427	1.434
-Oltre 60	584	13	20	3	334	118	105	182	1.359	631
di cui nel Comune capoluogo										
-Fino a 15	533	8	22	1	574	72	50	39	1.299	901
-Da 16 a 30	95	18	53	5	345	55	45	14	630	330
-Da 31 a 60	14	5	19	2	65	12	8	2	127	50
-Oltre 60	15	4	5	—	21	4	4	4	57	30
ALTRA PROVINCIA DELLA STESSA PROVINCIA	111	56	219	53	2.422	545	576	107	4.089	1.381
-Fino a 15	46	1	26	3	661	116	171	16	1.040	510
-Da 16 a 30	30	11	94	27	1.187	275	313	48	1.985	618
-Da 31 a 60	14	17	65	16	477	123	71	28	811	184
-Oltre 60	21	27	34	7	97	31	21	15	253	69
di cui nel Comune capoluogo										
-Fino a 15	8	—	4	1	96	15	25	1	150	66
-Da 16 a 30	3	4	33	6	234	43	55	9	387	98
-Da 31 a 60	—	10	22	1	113	30	26	4	206	36
-Oltre 60	—	18	17	1	30	7	10	2	85	21
ALTRA PROVINCIA DELLA STESSA REGIONE	5	9	9	3	122	25	13	2	188	57
-Fino a 15	2	—	—	—	18	2	3	1	26	10
-Da 16 a 30	1	—	2	2	43	9	7	—	64	24
-Da 31 a 60	1	1	2	1	34	8	3	1	51	11
-Oltre 60	1	8	5	—	27	6	—	—	47	12
di cui nel Comune capoluogo										
-Fino a 15	—	—	—	—	—	—	—	—	—	—
-Da 16 a 30	—	—	—	—	—	—	—	—	—	—
-Da 31 a 60	—	1	—	—	5	1	1	—	8	3
-Oltre 60	—	4	4	—	10	2	—	—	20	7
PROVINCIE DI ALTRE REGIONI	—	—	—	—	—	—	—	—	—	—
-Fino a 15	—	—	—	—	—	—	—	—	—	—
-Da 16 a 30	—	—	—	—	—	—	—	—	—	—
-Da 31 a 60	—	—	—	—	—	—	—	—	—	—
-Oltre 60	—	—	—	—	—	—	—	—	—	—
di cui nel Comune capoluogo										
-Fino a 15	—	—	—	—	—	—	—	—	—	—
-Da 16 a 30	—	—	—	—	—	—	—	—	—	—
-Da 31 a 60	—	—	—	—	—	—	—	—	—	—
-Oltre 60	—	—	—	—	—	—	—	—	—	—
ESTERO	—	—	—	—	—	—	—	—	—	—
-Fino a 15	—	—	—	—	—	—	—	—	—	—
-Da 16 a 30	—	—	—	—	—	—	—	—	—	—
-Da 31 a 60	—	—	—	—	—	—	—	—	—	—
-Oltre 60	—	—	—	—	—	—	—	—	—	—
TOTALE	8.685	193	832	247	15.106	4.033	4.640	2.336	36.072	19.040

segue TAV. 30 — Occupati per settore di attività economica, luogo di lavoro, tempo impiegato e mezzo utilizzato

B — INDUSTRIE

LUOGO DI LAVORO — TEMPO IMPIEGATO (minuti)	MEZZO UTILIZZATO								TOTALE	di cui persone che hanno effettuato più di uno spostamento
	NESSUN MEZZO (a piedi)	FERROVIA, TRAM, METROPOLITANA, ALTRO MEZZO PUBBLICO SU ROTAIA	AUTOBUS, FILOBUS, CORRIERA, ALTRO MEZZO PUBBLICO SU GOMMA	AUTOBUS AZIENDALE	AUTO PRIVATA COME		MOTOCICLETTA, CICLOMOTORE, SCOOTER	ALTRO MEZZO		
					CONDUCENTE	TRASPORTATO				
STESSO COMUNE DI RESIDENZA	17.072	516	2.710	2.884	26.892	4.092	5.185	972	60.323	33.706
-Fino a 15	15.340	147	784	1.238	19.384	2.182	4.025	768	43.868	27.448
-Da 16 a 30	1.551	252	1.312	1.106	6.194	1.298	1.044	155	12.912	5.266
-Da 31 a 60	141	75	507	385	903	385	87	34	2.517	670
-Oltre 60	40	42	107	155	411	227	29	15	1.026	322
di cui nel Comune capoluogo										
-Fino a 15	2.377	64	224	41	5.612	402	610	69	9.399	6.288
-Da 16 a 30	567	212	714	142	3.098	298	390	23	5.444	2.852
-Da 31 a 60	70	42	272	86	374	93	36	7	980	349
-Oltre 60	16	17	50	34	156	46	5	2	326	133
ALTRIO COMUNE DELLA STESSA PROVINCIA	221	1.053	6.476	6.598	16.525	3.629	1.218	202	35.922	6.206
-Fino a 15	159	31	420	315	3.298	457	408	38	5.126	1.945
-Da 16 a 30	45	190	2.710	2.648	8.282	1.566	592	41	16.074	2.579
-Da 31 a 60	11	357	2.344	2.861	3.722	1.150	172	99	10.716	1.126
-Oltre 60	6	475	1.002	774	1.223	456	46	24	4.006	556
di cui nel Comune capoluogo										
-Fino a 15	59	5	48	28	927	85	113	10	1.275	568
-Da 16 a 30	13	72	491	176	3.109	523	278	13	4.675	994
-Da 31 a 60	1	210	497	175	1.338	403	91	6	2.721	386
-Oltre 60	2	294	298	76	423	145	33	2	1.273	243
ALTRA PROVINCIA DELLA STESSA REGIONE	17	182	443	193	897	254	25	5	2.016	270
-Fino a 15	15	1	7	4	37	6	3	2	75	35
-Da 16 a 30	1	9	134	35	195	37	3	—	414	45
-Da 31 a 60	1	38	222	71	333	97	7	2	771	81
-Oltre 60	—	134	80	83	332	114	12	1	756	109
di cui nel Comune capoluogo										
-Fino a 15	—	—	—	—	—	—	—	—	—	—
-Da 16 a 30	—	—	—	—	—	—	—	—	—	—
-Da 31 a 60	—	18	11	18	92	30	7	1	177	28
-Oltre 60	—	80	16	26	129	44	5	—	300	60
PROVINCIE DI ALTRE REGIONI	—	—	—	—	—	—	—	—	—	—
-Fino a 15	—	—	—	—	—	—	—	—	—	—
-Da 16 a 30	—	—	—	—	—	—	—	—	—	—
-Da 31 a 60	—	—	—	—	—	—	—	—	—	—
-Oltre 60	—	—	—	—	—	—	—	—	—	—
di cui nel Comune capoluogo										
-Fino a 15	—	—	—	—	—	—	—	—	—	—
-Da 16 a 30	—	—	—	—	—	—	—	—	—	—
-Da 31 a 60	—	—	—	—	—	—	—	—	—	—
-Oltre 60	—	—	—	—	—	—	—	—	—	—
ESTERO	—	—	—	1	2	1	—	—	4	—
-Fino a 15	—	—	—	—	—	—	—	—	—	—
-Da 16 a 30	—	—	—	—	—	—	—	—	—	—
-Da 31 a 60	—	—	—	—	1	—	—	—	1	—
-Oltre 60	—	—	—	1	1	1	—	—	3	—
TOTALE	17.310	1.751	9.629	9.676	44.316	7.976	6.428	1.179	98.265	40.182

segue TAV. 30 — Occupati per settore di attività economica, luogo di lavoro, tempo impiegato e mezzo utilizzato

C — ALTRE ATTIVITÀ

LUOGO DI LAVORO — TEMPO IMPIEGATO (minuti)	MEZZO UTILIZZATO								TOTALE	di cui persone che hanno effettuato più di uno spostamento
	NESSUN MEZZO (a piedi)	FERROVIA, TRAM, METROPOLITANA, ALTRO MEZZO PUBBLICO SU ROTAIA	AUTOBUS, FILOBUS, CORRIERA, ALTRO MEZZO PUBBLICO SU GOMMA	AUTOBUS AZIENDALE	AUTO PRIVATA COME		MOTOCICLETTA, CICLOMOTORE, SCOOTER	ALTRO MEZZO		
					CONDUCENTE	TRASPORTATO				
STESSO COMUNE DI RESIDENZA	64.579	2.273	9.104	1.295	64.507	6.701	4.419	1.229	154.107	81.543
-Fino a 15	57.845	677	2.397	554	48.034	4.741	3.507	937	118.692	64.980
-Da 16 a 30	6.170	1.209	5.177	575	14.197	1.640	838	197	30.003	14.395
-Da 31 a 60	432	253	1.316	137	1.374	205	59	40	3.816	1.479
-Oltre 60	132	134	214	29	902	115	15	55	1.596	689
di cui nel Comune capoluogo										
-Fino a 15	17.655	443	1.816	146	26.478	2.521	1.147	229	50.435	27.615
-Da 16 a 30	3.739	1.072	4.690	285	11.424	1.219	553	58	23.040	11.647
-Da 31 a 60	319	195	1.161	92	860	120	34	5	2.786	1.195
-Oltre 60	38	72	143	11	350	56	6	13	689	303
ALTRO COMUNE DELLA STESSA PROVINCIA	301	2.846	7.438	1.031	24.619	3.275	634	192	40.336	10.887
-Fino a 15	235	86	600	83	5.709	632	243	29	7.617	2.905
-Da 16 a 30	52	591	3.029	468	12.687	1.587	296	83	18.793	5.503
-Da 31 a 60	12	1.085	2.748	405	4.889	813	76	53	10.081	1.813
-Oltre 60	2	1.084	1.061	75	1.334	243	19	27	3.845	666
di cui nel Comune capoluogo										
-Fino a 15	107	25	211	20	1.972	216	85	10	2.646	1.139
-Da 16 a 30	24	349	1.946	114	6.698	792	176	17	10.116	3.404
-Da 31 a 60	5	807	1.970	83	1.867	273	49	12	5.066	994
-Oltre 60	—	674	706	32	457	69	14	8	1.960	387
ALTRA PROVINCIA DELLA STESSA REGIONE	12	481	131	35	912	88	12	6	1.677	314
-Fino a 15	11	3	5	—	60	3	3	—	85	28
-Da 16 a 30	1	38	16	12	233	18	3	—	321	71
-Da 31 a 60	—	81	48	16	298	24	2	3	472	77
-Oltre 60	—	359	62	7	321	43	4	3	799	138
di cui nel Comune capoluogo										
-Fino a 15	—	—	—	—	—	—	—	—	—	—
-Da 16 a 30	—	—	—	—	—	—	—	—	—	—
-Da 31 a 60	—	37	14	3	116	5	1	1	177	39
-Oltre 60	—	292	37	4	151	22	3	3	512	95
PROVINCIE DI ALTRE REGIONI	—	—	—	—	—	—	—	—	—	—
-Fino a 15	—	—	—	—	—	—	—	—	—	—
-Da 16 a 30	—	—	—	—	—	—	—	—	—	—
-Da 31 a 60	—	—	—	—	—	—	—	—	—	—
-Oltre 60	—	—	—	—	—	—	—	—	—	—
di cui nel Comune capoluogo										
-Fino a 15	—	—	—	—	—	—	—	—	—	—
-Da 16 a 30	—	—	—	—	—	—	—	—	—	—
-Da 31 a 60	—	—	—	—	—	—	—	—	—	—
-Oltre 60	—	—	—	—	—	—	—	—	—	—
ESTERO	—	1	—	—	—	—	—	—	1	1
-Fino a 15	—	—	—	—	—	—	—	—	—	—
-Da 16 a 30	—	—	—	—	—	—	—	—	—	—
-Da 31 a 60	—	—	—	—	—	—	—	—	—	—
-Oltre 60	—	1	—	—	—	—	—	—	1	1
TOTALE	64.892	5.601	16.673	2.361	90.038	10.064	5.065	1.427	196.121	92.745

segue TAV. 30 — Occupati per settore di attività economica, luogo di lavoro, tempo impiegato e mezzo utilizzato

D — TOTALE

LUOGO DI LAVORO — TEMPO IMPIEGATO (minuti)	MEZZO UTILIZZATO								TOTALE	di cui persone che hanno effettuato più di uno spostamento
	NESSUN MEZZO (a piedi)	FERROVIA, TRAM, METROPOLITANA, ALTRO MEZZO PUBBLICO SU ROTAIA	AUTOBUS, FILOBUS, CORRIERA, ALTRO MEZZO PUBBLICO SU GOMMA	AUTOBUS AZIENDALE	AUTO PRIVATA COME		MOTOCICLETTA, CICLOMOTORE, SCOOTER	ALTRO MEZZO		
					CONDUCENTE	TRASPORTATO				
STESSO COMUNE DI RESIDENZA	90.220	2.917	12.418	4.370	103.961	14.256	13.655	4.428	246.225	132.851
-Fino a 15	78.184	855	3.284	1.851	73.326	8.216	9.416	2.490	177.622	102.194
-Da 16 a 30	9.872	1.506	6.843	1.782	25.476	4.502	3.602	1.279	54.862	25.432
-Da 31 a 60	1.408	367	1.950	550	3.512	1.078	488	407	9.760	3.583
-Oltre 60	756	189	341	187	1.647	460	149	252	3.981	1.642
di cui nel Comune capoluogo										
-Fino a 15	20.565	515	2.062	188	32.664	2.995	1.807	337	61.133	34.804
-Da 16 a 30	4.401	1.302	5.457	432	14.867	1.572	988	95	29.114	14.829
-Da 31 a 60	403	242	1.452	180	1.299	225	78	14	3.893	1.594
-Oltre 60	69	93	198	45	527	106	15	19	1.072	466
ALTRO COMUNE DELLA STESSA PROVINCIA	633	3.955	14.133	7.682	43.566	7.449	2.428	501	80.347	18.474
-Fino a 15	440	118	1.046	401	9.668	1.205	822	83	13.783	5.360
-Da 16 a 30	127	792	5.833	3.143	22.156	3.428	1.201	172	36.852	8.700
-Da 31 a 60	37	1.459	5.157	3.282	9.088	2.086	319	180	21.608	3.123
-Oltre 60	29	1.586	2.097	856	2.654	730	86	66	8.104	1.291
di cui nel Comune capoluogo										
-Fino a 15	174	30	263	49	2.995	316	223	21	4.071	1.773
-Da 16 a 30	40	425	2.470	296	10.041	1.358	509	39	15.178	4.496
-Da 31 a 60	6	1.027	2.489	259	3.318	706	166	22	7.993	1.416
-Oltre 60	2	986	1.021	109	910	221	57	12	3.318	651
ALTRA PROVINCIA DELLA STESSA REGIONE	34	672	583	231	1.931	367	50	13	3.881	641
-Fino a 15	28	4	12	4	115	11	9	3	186	73
-Da 16 a 30	3	47	152	49	471	64	13	—	799	140
-Da 31 a 60	2	120	272	88	665	129	12	6	1.294	169
-Oltre 60	1	501	147	90	680	163	16	4	1.602	259
di cui nel Comune capoluogo										
-Fino a 15	—	—	—	—	—	—	—	—	—	—
-Da 16 a 30	—	—	—	—	—	—	—	—	—	—
-Da 31 a 60	—	56	25	21	213	36	9	2	362	70
-Oltre 60	—	376	57	30	290	68	8	3	832	162
PROVINCIE DI ALTRE REGIONI	—	—	—	—	—	—	—	—	—	—
-Fino a 15	—	—	—	—	—	—	—	—	—	—
-Da 16 a 30	—	—	—	—	—	—	—	—	—	—
-Da 31 a 60	—	—	—	—	—	—	—	—	—	—
-Oltre 60	—	—	—	—	—	—	—	—	—	—
di cui nel Comune capoluogo										
-Fino a 15	—	—	—	—	—	—	—	—	—	—
-Da 16 a 30	—	—	—	—	—	—	—	—	—	—
-Da 31 a 60	—	—	—	—	—	—	—	—	—	—
-Oltre 60	—	—	—	—	—	—	—	—	—	—
ESTERO	—	1	—	1	2	1	—	—	5	1
-Fino a 15	—	—	—	—	—	—	—	—	—	—
-Da 16 a 30	—	—	—	—	—	—	—	—	—	—
-Da 31 a 60	—	—	—	—	1	—	—	—	1	—
-Oltre 60	—	1	—	1	1	1	—	—	4	1
TOTALE	90.887	7.545	27.134	12.284	149.460	22.073	16.133	4.942	330.458	151.967

TAV. 31 - Studenti per luogo di studio, tempo impiegato e mezzo utilizzato

LUOGO DI STUDIO — TEMPO IMPIEGATO (minuti)	MEZZO UTILIZZATO								TOTALE	di cui persone che hanno effettuato più di uno spostamento
	NESSUN MEZZO (a piedi)	FERROVIA, TRAM, METROPOLITANA, ALTRO MEZZO PUBBLICO SU ROTAIA	AUTOBUS, FILOBUS, CORRIERA, ALTRO MEZZO PUBBLICO SU GOMMA	AUTOBUS SCOLASTICO	AUTO PRIVATA COME		MOTOCICLETTA, CICLOMOTORE, SCOOTER	ALTRO MEZZO		
					CONDUCENTE	TRASPORTATO				
STESSO COMUNE DI RESIDENZA	251.257	3.173	18.467	11.521	1.494	19.866	2.229	560	308.567	25.003
-Fino a 15	225.584	983	4.693	7.810	784	16.323	1.587	405	258.169	18.515
-Da 16 a 30	24.199	1.632	10.174	3.127	648	3.263	596	128	43.767	5.378
-Da 31 a 60	1.337	421	3.132	519	50	248	39	20	5.766	911
-Oltre 60	137	137	468	65	12	32	7	7	865	199
di cui nel Comune capoluogo										
-Fino a 15	59.222	418	2.962	1.242	734	8.373	1.034	102	74.087	7.370
-Da 16 a 30	10.406	1.342	8.497	744	627	2.403	479	46	24.544	3.951
-Da 31 a 60	942	284	2.548	138	39	198	32	10	4.191	759
-Oltre 60	65	33	280	17	6	14	3	4	422	115
ALTRO COMUNE DELLA STESSA PROVINCIA	943	5.102	18.869	2.186	426	2.502	234	182	30.444	3.250
-Fino a 15	726	137	2.022	634	34	813	94	13	4.473	368
-Da 16 a 30	191	1.246	7.946	804	221	1.185	122	89	11.804	1.133
-Da 31 a 60	23	2.182	6.704	595	112	358	15	58	10.047	1.131
-Oltre 60	3	1.537	2.197	153	59	146	3	22	4.120	618
di cui nel Comune capoluogo										
-Fino a 15	366	31	275	47	26	424	53	6	1.228	120
-Da 16 a 30	90	663	3.921	189	198	843	83	2	5.989	746
-Da 31 a 60	6	1.696	4.442	297	100	259	9	3	6.812	864
-Oltre 60	3	1.370	1.577	104	55	120	1	4	3.234	519
ALTRA PROVINCIA DELLA STESSA REGIONE	30	662	803	167	25	77	6	1	1.771	200
-Fino a 15	26	6	15	28	—	7	1	1	84	6
-Da 16 a 30	2	100	157	30	—	14	—	—	303	23
-Da 31 a 60	1	187	411	80	8	32	1	—	720	63
-Oltre 60	1	369	220	29	17	24	4	—	664	108
di cui nel Comune capoluogo										
-Fino a 15	—	—	—	—	—	—	—	—	—	—
-Da 16 a 30	—	—	—	—	—	—	—	—	—	—
-Da 31 a 60	—	83	116	37	8	10	1	—	255	32
-Oltre 60	—	323	126	10	17	15	4	—	495	88
PROVINCIE DI ALTRE REGIONI	—	—	—	—	—	—	—	—	—	—
-Fino a 15	—	—	—	—	—	—	—	—	—	—
-Da 16 a 30	—	—	—	—	—	—	—	—	—	—
-Da 31 a 60	—	—	—	—	—	—	—	—	—	—
-Oltre 60	—	—	—	—	—	—	—	—	—	—
di cui nel Comune capoluogo										
-Fino a 15	—	—	—	—	—	—	—	—	—	—
-Da 16 a 30	—	—	—	—	—	—	—	—	—	—
-Da 31 a 60	—	—	—	—	—	—	—	—	—	—
-Oltre 60	—	—	—	—	—	—	—	—	—	—
ESTERO	—	1	—	—	—	—	—	—	1	—
-Fino a 15	—	—	—	—	—	—	—	—	—	—
-Da 16 a 30	—	—	—	—	—	—	—	—	—	—
-Da 31 a 60	—	1	—	—	—	—	—	—	1	—
-Oltre 60	—	—	—	—	—	—	—	—	—	—
TOTALE	252.230	8.938	38.139	13.874	1.945	22.445	2.469	743	340.783	28.453

B - dati regionali

TAV. 32 — Popolazione residente e presente per

ANNO DI NASCITA	ETÀ	POPOLAZIONE RESIDENTE									
		MASCHI					FEMMINE				
		CELIBI	CONIUGATI	SEPARATI LEGALMENTE	VEDOVI	DIVORZIATI	TOTALE	NUBILI	CONIUGATE	SEPARATE LEGALMENTE	VEDOVE
1981		8.937	—	—	—	—	8.937	8.430	—	—	—
Dal 1 Gennaio al 24 Ottobre	0	8.937	—	—	—	—	8.937	8.430	—	—	—
1980		11.386	—	—	—	—	11.386	10.604	—	—	—
Dal 25 Ottobre al 31 Dicembre	0	1.997	—	—	—	—	1.997	1.929	—	—	—
Dal 1 Gennaio al 24 Ottobre	1	9.389	—	—	—	—	9.389	8.675	—	—	—
1979		11.633	—	—	—	—	11.633	11.191	—	—	—
Dal 25 Ottobre al 31 Dicembre	1	1.994	—	—	—	—	1.994	1.951	—	—	—
Dal 1 Gennaio al 24 Ottobre	2	9.639	—	—	—	—	9.639	9.240	—	—	—
1978		12.705	—	—	—	—	12.705	11.945	—	—	—
Dal 25 Ottobre al 31 Dicembre	2	2.277	—	—	—	—	2.277	2.063	—	—	—
Dal 1 Gennaio al 24 Ottobre	3	10.428	—	—	—	—	10.428	9.882	—	—	—
1977		13.100	—	—	—	—	13.100	12.148	—	—	—
Dal 25 Ottobre al 31 Dicembre	3	2.144	—	—	—	—	2.144	2.150	—	—	—
Dal 1 Gennaio al 24 Ottobre	4	10.956	—	—	—	—	10.956	9.998	—	—	—
1976		13.651	—	—	—	—	13.651	13.075	—	—	—
Dal 25 Ottobre al 31 Dicembre	4	2.329	—	—	—	—	2.329	2.164	—	—	—
Dal 1 Gennaio al 24 Ottobre	5	11.322	—	—	—	—	11.322	10.911	—	—	—
1975		14.315	—	—	—	—	14.315	13.781	—	—	—
Dal 25 Ottobre al 31 Dicembre	5	2.573	—	—	—	—	2.573	2.457	—	—	—
Dal 1 Gennaio al 24 Ottobre	6	11.742	—	—	—	—	11.742	11.324	—	—	—
1974		15.233	—	—	—	—	15.233	14.054	—	—	—
Dal 25 Ottobre al 31 Dicembre	6	2.803	—	—	—	—	2.803	2.542	—	—	—
Dal 1 Gennaio al 24 Ottobre	7	12.430	—	—	—	—	12.430	11.512	—	—	—
1973		15.252	—	—	—	—	15.252	14.448	—	—	—
Dal 25 Ottobre al 31 Dicembre	7	2.688	—	—	—	—	2.688	2.467	—	—	—
Dal 1 Gennaio al 24 Ottobre	8	12.564	—	—	—	—	12.564	11.981	—	—	—
1972		15.156	—	—	—	—	15.156	14.330	—	—	—
Dal 25 Ottobre al 31 Dicembre	8	2.615	—	—	—	—	2.615	2.548	—	—	—
Dal 1 Gennaio al 24 Ottobre	9	12.541	—	—	—	—	12.541	11.782	—	—	—
1971		14.847	—	—	—	—	14.847	14.645	—	—	—
Dal 25 Ottobre al 31 Dicembre	9	2.638	—	—	—	—	2.638	2.592	—	—	—
Dal 1 Gennaio al 24 Ottobre	10	12.209	—	—	—	—	12.209	12.053	—	—	—
1970		14.874	—	—	—	—	14.874	14.136	—	—	—
Dal 25 Ottobre al 31 Dicembre	10	2.671	—	—	—	—	2.671	2.607	—	—	—
Dal 1 Gennaio al 24 Ottobre	11	12.203	—	—	—	—	12.203	11.529	—	—	—
1969		15.349	—	—	—	—	15.349	14.710	—	—	—
Dal 25 Ottobre al 31 Dicembre	11	2.670	—	—	—	—	2.670	2.683	—	—	—
Dal 1 Gennaio al 24 Ottobre	12	12.679	—	—	—	—	12.679	12.027	—	—	—
1968		14.799	—	—	—	—	14.799	14.572	—	—	—
Dal 25 Ottobre al 31 Dicembre	12	2.623	—	—	—	—	2.623	2.654	—	—	—
Dal 1 Gennaio al 24 Ottobre	13	12.176	—	—	—	—	12.176	11.918	—	—	—
1967		15.479	—	—	—	—	15.479	14.767	—	—	—
Dal 25 Ottobre al 31 Dicembre	13	2.814	—	—	—	—	2.814	2.666	—	—	—
Dal 1 Gennaio al 24 Ottobre	14	12.665	—	—	—	—	12.665	12.101	—	—	—
1966		15.644	—	—	—	—	15.644	15.153	—	—	—
Dal 25 Ottobre al 31 Dicembre	14	2.827	—	—	—	—	2.827	2.753	—	—	—
Dal 1 Gennaio al 24 Ottobre	15	12.817	—	—	—	—	12.817	12.400	—	—	—
1965		15.672	27	3	3	—	15.705	14.928	90	1	1
Dal 25 Ottobre al 31 Dicembre	15	2.878	—	—	—	—	2.878	2.603	—	—	—
Dal 1 Gennaio al 24 Ottobre	16	12.794	27	3	3	—	12.827	12.325	90	1	1
1964		15.930	48	5	—	—	15.983	15.045	254	3	6
Dal 25 Ottobre al 31 Dicembre	16	2.942	6	1	—	—	2.949	2.745	40	—	—
Dal 1 Gennaio al 24 Ottobre	17	12.988	42	4	—	—	13.034	12.300	214	3	6
1963		15.043	59	—	4	—	15.106	14.215	677	1	7
Dal 25 Ottobre al 31 Dicembre	17	2.659	5	—	1	—	2.665	2.573	82	—	1
Dal 1 Gennaio al 24 Ottobre	18	12.384	54	—	3	—	12.441	11.642	595	1	6
1962		14.348	137	4	5	7	14.501	12.886	1.373	6	7
Dal 25 Ottobre al 31 Dicembre	18	2.566	13	—	2	—	2.581	2.412	217	—	2
Dal 1 Gennaio al 24 Ottobre	19	11.782	124	4	3	7	11.920	10.474	1.156	6	5
1961		13.766	257	6	6	—	14.035	11.639	2.297	18	7
Dal 25 Ottobre al 31 Dicembre	19	2.537	34	1	—	—	2.572	2.169	360	—	2
Dal 1 Gennaio al 24 Ottobre	20	11.229	223	5	6	—	11.463	9.470	1.937	18	5

anno di nascita, età, sesso e stato civile

ISTITUTO CENTRALE DI STATISTICA	
UFF. REGIONALE per la CAMPANIA	
BIBLIOTECA	
Prot.	PLS.
Napoli	

POPOLAZIONE PRESENTE

		MASCHI						FEMMINE					
DIVORZiate	TOTALE	CELIBI	CONIUGATI	SEPARATI LEGALMENTE	VEDOVI	DIVORZIATI	TOTALE	NUBILI	CONIUGATE	SEPARATE LEGALMENTE	VEDOVE	DIVORZiate	TOTALE
—	8.430	8.960	—	—	—	—	8.960	8.449	—	—	—	—	8.449
—	8.430	8.960	—	—	—	—	8.960	8.449	—	—	—	—	8.449
—	10.604	11.316	—	—	—	—	11.316	10.588	—	—	—	—	10.588
—	1.929	1.990	—	—	—	—	1.990	1.939	—	—	—	—	1.939
—	8.675	9.326	—	—	—	—	9.326	8.649	—	—	—	—	8.649
—	11.191	11.602	—	—	—	—	11.602	11.131	—	—	—	—	11.131
—	1.951	1.988	—	—	—	—	1.988	1.946	—	—	—	—	1.946
—	9.240	9.614	—	—	—	—	9.614	9.185	—	—	—	—	9.185
—	11.945	12.646	—	—	—	—	12.646	11.887	—	—	—	—	11.887
—	2.063	2.268	—	—	—	—	2.268	2.043	—	—	—	—	2.043
—	9.882	10.378	—	—	—	—	10.378	9.844	—	—	—	—	9.844
—	12.148	13.044	—	—	—	—	13.044	12.094	—	—	—	—	12.094
—	2.150	2.131	—	—	—	—	2.131	2.148	—	—	—	—	2.148
—	9.998	10.913	—	—	—	—	10.913	9.946	—	—	—	—	9.946
—	13.075	13.619	—	—	—	—	13.619	13.006	—	—	—	—	13.006
—	2.164	2.316	—	—	—	—	2.316	2.159	—	—	—	—	2.159
—	10.911	11.303	—	—	—	—	11.303	10.847	—	—	—	—	10.847
—	13.781	14.280	—	—	—	—	14.280	13.716	—	—	—	—	13.716
—	2.457	2.562	—	—	—	—	2.562	2.440	—	—	—	—	2.440
—	11.324	11.718	—	—	—	—	11.718	11.276	—	—	—	—	11.276
—	14.054	15.196	—	—	—	—	15.196	14.015	—	—	—	—	14.015
—	2.542	2.797	—	—	—	—	2.797	2.538	—	—	—	—	2.538
—	11.512	12.399	—	—	—	—	12.399	11.477	—	—	—	—	11.477
—	14.448	15.212	—	—	—	—	15.212	14.398	—	—	—	—	14.398
—	2.467	2.689	—	—	—	—	2.689	2.467	—	—	—	—	2.467
—	11.981	12.523	—	—	—	—	12.523	11.931	—	—	—	—	11.931
—	14.330	15.143	—	—	—	—	15.143	14.290	—	—	—	—	14.290
—	2.548	2.613	—	—	—	—	2.613	2.535	—	—	—	—	2.535
—	11.782	12.530	—	—	—	—	12.530	11.755	—	—	—	—	11.755
—	14.645	14.791	—	—	—	—	14.791	14.616	—	—	—	—	14.616
—	2.592	2.631	—	—	—	—	2.631	2.592	—	—	—	—	2.592
—	12.053	12.160	—	—	—	—	12.160	12.024	—	—	—	—	12.024
—	14.136	14.866	—	—	—	—	14.866	14.101	—	—	—	—	14.101
—	2.607	2.668	—	—	—	—	2.668	2.597	—	—	—	—	2.597
—	11.529	12.198	—	—	—	—	12.198	11.504	—	—	—	—	11.504
—	14.710	15.330	—	—	—	—	15.330	14.677	—	—	—	—	14.677
—	2.683	2.660	—	—	—	—	2.660	2.677	—	—	—	—	2.677
—	12.027	12.670	—	—	—	—	12.670	12.000	—	—	—	—	12.000
—	14.572	14.781	—	—	—	—	14.781	14.555	—	—	—	—	14.555
—	2.654	2.614	—	—	—	—	2.614	2.660	—	—	—	—	2.660
—	11.918	12.167	—	—	—	—	12.167	11.895	—	—	—	—	11.895
—	14.767	15.392	—	—	—	—	15.392	14.720	—	—	—	—	14.720
—	2.666	2.804	—	—	—	—	2.804	2.669	—	—	—	—	2.669
—	12.101	12.588	—	—	—	—	12.588	12.051	—	—	—	—	12.051
—	15.153	15.541	—	—	—	—	15.541	15.049	—	—	—	—	15.049
—	2.753	2.808	—	—	—	—	2.808	2.722	—	—	—	—	2.722
—	12.400	12.733	—	—	—	—	12.733	12.327	—	—	—	—	12.327
—	15.020	15.475	28	3	3	—	15.509	14.798	91	1	1	—	14.891
—	2.603	2.823	—	—	—	—	2.823	2.582	—	—	—	—	2.582
—	12.417	12.652	28	3	3	—	12.686	12.216	91	1	1	—	12.309
—	15.308	15.697	49	4	—	—	15.750	14.807	248	2	6	—	15.063
—	2.785	2.918	6	—	—	—	2.924	2.709	41	—	—	—	2.750
—	12.523	12.779	43	4	—	—	12.826	12.098	207	2	6	—	12.313
—	14.900	14.698	64	—	3	—	14.765	13.877	672	1	7	—	14.557
—	2.656	2.621	5	—	—	—	2.626	2.515	87	—	1	—	2.603
—	12.244	12.077	59	—	3	—	12.139	11.362	585	1	6	—	11.954
4	14.276	13.114	129	2	4	7	13.256	12.452	1.361	6	8	4	13.831
—	2.631	2.430	13	—	—	—	2.444	2.339	219	—	2	—	2.560
4	11.645	10.684	116	2	3	7	10.812	10.113	1.142	6	6	4	11.271
1	13.962	13.091	262	1	4	—	13.358	11.140	2.290	16	7	1	13.454
—	2.531	2.367	34	—	—	—	2.401	2.096	354	—	2	—	2.452
1	11.431	10.724	228	1	4	—	10.957	9.044	1.936	16	5	1	11.002

segue TAV. 32 — Popolazione residente e presente per

ANNO DI NASCITA	ETÀ	POPOLAZIONE RESIDENTE									
		MASCHI					FEMMINE				
		CELIBI	CONIUGATI	SEPARATI LEGALMENTE	VEDOVI	DIVORZIATI	TOTALE	NUBILI	CONIUGATE	SEPARATE LEGALMENTE	VEDOVE
1960		13.063	499	5	8	—	13.575	9.971	3.152	23	24
Dal 25 Ottobre al 31 Dicembre	20	2.407	81	1	—	—	2.489	1.826	506	5	2
Dal 1 Gennaio al 24 Ottobre	21	10.656	418	4	8	—	11.086	8.145	2.646	18	22
1959		11.919	977	8	1	1	12.906	8.566	4.144	37	11
Dal 25 Ottobre al 31 Dicembre	21	2.289	161	1	—	—	2.451	1.640	677	9	2
Dal 1 Gennaio al 24 Ottobre	22	9.630	816	7	1	1	10.455	6.926	3.467	28	9
1958		10.939	1.614	12	—	—	12.565	7.246	5.134	58	8
Dal 25 Ottobre al 31 Dicembre	22	2.007	261	1	—	—	2.269	1.410	852	8	—
Dal 1 Gennaio al 24 Ottobre	23	8.932	1.353	11	—	—	10.296	5.836	4.282	50	8
1957		9.943	2.305	19	1	—	12.268	6.338	6.050	73	13
Dal 25 Ottobre al 31 Dicembre	23	1.890	344	2	—	—	2.236	1.166	1.027	7	2
Dal 1 Gennaio al 24 Ottobre	24	8.053	1.961	17	1	—	10.032	5.172	5.023	66	11
1956		8.661	3.227	25	5	2	11.920	5.409	6.808	71	14
Dal 25 Ottobre al 31 Dicembre	24	1.500	469	4	2	—	1.975	1.024	1.110	10	5
Dal 1 Gennaio al 24 Ottobre	25	7.161	2.758	21	3	2	9.945	4.385	5.698	61	9
1955		7.501	4.154	26	3	5	11.689	4.395	7.295	83	33
Dal 25 Ottobre al 31 Dicembre	25	1.412	696	5	1	1	2.115	786	1.296	9	6
Dal 1 Gennaio al 24 Ottobre	26	6.089	3.458	21	2	4	9.574	3.609	5.999	74	27
1954		6.742	5.116	44	7	3	11.912	3.874	7.889	95	29
Dal 25 Ottobre al 31 Dicembre	26	1.326	867	8	1	1	2.203	760	1.359	15	6
Dal 1 Gennaio al 24 Ottobre	27	5.416	4.249	36	6	2	9.709	3.114	6.530	80	23
1953		5.486	5.858	55	6	4	11.409	3.252	7.871	96	42
Dal 25 Ottobre al 31 Dicembre	27	1.020	953	7	—	1	1.981	641	1.402	16	3
Dal 1 Gennaio al 24 Ottobre	28	4.466	4.905	48	6	3	9.428	2.611	6.469	80	39
1952		4.557	6.566	73	7	8	11.211	2.794	8.361	110	37
Dal 25 Ottobre al 31 Dicembre	28	834	1.172	14	—	1	2.021	520	1.526	24	12
Dal 1 Gennaio al 24 Ottobre	29	3.723	5.394	59	7	7	9.190	2.274	6.835	86	25
1951		3.890	7.111	68	5	2	11.076	2.458	8.495	102	62
Dal 25 Ottobre al 31 Dicembre	29	644	1.175	9	2	1	1.831	440	1.504	15	3
Dal 1 Gennaio al 24 Ottobre	30	3.246	5.936	59	3	1	9.245	2.018	6.991	87	59
1950		3.344	7.800	94	11	9	11.258	2.331	8.653	121	58
Dal 25 Ottobre al 31 Dicembre	30	614	1.438	17	1	—	2.070	432	1.634	16	11
Dal 1 Gennaio al 24 Ottobre	31	2.730	6.362	77	10	9	9.188	1.899	7.019	105	47
1949		2.869	8.114	81	12	7	11.083	1.905	8.786	108	77
Dal 25 Ottobre al 31 Dicembre	31	531	1.405	13	2	—	1.951	359	1.569	23	13
Dal 1 Gennaio al 24 Ottobre	32	2.338	6.709	68	10	7	9.132	1.546	7.217	85	64
1948		2.689	8.589	100	18	15	11.411	2.023	9.095	124	66
Dal 25 Ottobre al 31 Dicembre	32	499	1.541	12	3	3	2.058	391	1.595	19	12
Dal 1 Gennaio al 24 Ottobre	33	2.190	7.048	88	15	12	9.353	1.632	7.500	105	54
1947		2.189	8.628	101	19	9	10.946	1.772	8.908	99	116
Dal 25 Ottobre al 31 Dicembre	33	445	1.639	16	3	3	2.106	329	1.680	24	25
Dal 1 Gennaio al 24 Ottobre	34	1.744	6.989	85	16	6	8.840	1.443	7.228	75	91
1946		1.901	8.329	102	16	15	10.363	1.601	8.329	115	108
Dal 25 Ottobre al 31 Dicembre	34	366	1.511	14	5	4	1.900	298	1.628	28	18
Dal 1 Gennaio al 24 Ottobre	35	1.535	6.818	88	11	11	8.463	1.303	6.701	87	90
1945		1.777	7.868	95	23	17	9.780	1.483	8.111	106	125
Dal 25 Ottobre al 31 Dicembre	35	372	1.517	12	6	4	1.911	305	1.572	16	22
Dal 1 Gennaio al 24 Ottobre	36	1.405	6.351	83	17	13	7.869	1.178	6.539	90	103
1944		1.608	7.804	96	23	14	9.545	1.492	7.948	101	135
Dal 25 Ottobre al 31 Dicembre	36	276	1.373	15	4	2	1.670	271	1.404	20	28
Dal 1 Gennaio al 24 Ottobre	37	1.332	6.431	81	19	12	7.875	1.221	6.544	81	107
1943		1.472	7.664	109	19	18	9.282	1.401	8.183	91	163
Dal 25 Ottobre al 31 Dicembre	37	282	1.304	24	3	—	1.613	257	1.371	11	30
Dal 1 Gennaio al 24 Ottobre	38	1.190	6.360	85	16	18	7.669	1.144	6.812	80	133
1942		1.547	8.064	91	25	26	9.753	1.381	8.398	85	198
Dal 25 Ottobre al 31 Dicembre	38	271	1.406	18	6	8	1.709	250	1.462	11	33
Dal 1 Gennaio al 24 Ottobre	39	1.276	6.658	73	19	18	8.044	1.131	6.936	74	165
1941		1.410	7.615	93	25	24	9.167	1.390	7.799	92	194
Dal 25 Ottobre al 31 Dicembre	39	211	1.309	13	6	4	1.543	252	1.302	20	30
Dal 1 Gennaio al 24 Ottobre	40	1.199	6.306	80	19	20	7.624	1.138	6.497	72	164

anno di nascita, età, sesso e stato civile

POPOLAZIONE PRESENTE													
		MASCHI						FEMMINE					
DIVORZIATE	TOTALE	CELIBI	CONIUGATI	SEPARATI LEGALMENTE	VEDOVI	DIVORZIATI	TOTALE	NUBILI	CONIUGATE	SEPARATE LEGALMENTE	VEDOVE	DIVORZIATE	TOTALE
—	13.170	12.297	493	2	8	—	12.800	9.577	3.130	23	21	—	12.751
—	2.339	2.260	81	1	—	—	2.342	1.766	509	4	3	—	2.282
—	10.831	10.037	412	1	8	—	10.458	7.811	2.621	19	18	—	10.469
1	12.759	11.271	992	7	1	3	12.274	8.119	4.150	36	11	1	12.317
1	2.329	2.141	163	—	—	1	2.305	1.566	672	8	2	1	2.249
—	10.430	9.130	829	7	1	2	9.969	6.553	3.478	28	9	—	10.068
1	12.447	10.213	1.598	12	—	—	11.823	6.903	5.104	60	8	1	12.076
—	2.270	1.884	250	2	—	—	2.136	1.359	847	11	—	—	2.217
1	10.177	8.329	1.348	10	—	—	9.687	5.544	4.257	49	8	1	9.859
4	12.478	9.407	2.261	18	—	—	11.686	5.991	5.987	73	13	4	12.068
—	2.202	1.806	333	2	—	—	2.141	1.097	1.006	8	2	—	2.113
4	10.276	7.601	1.928	16	—	—	9.545	4.894	4.981	65	11	4	9.955
3	12.305	8.154	3.173	26	6	2	11.361	5.107	6.770	69	16	3	11.965
1	2.150	1.430	459	5	2	—	1.896	964	1.094	10	5	1	2.074
2	10.155	6.724	2.714	21	4	2	9.465	4.143	5.676	59	11	2	9.891
3	11.809	7.083	4.065	29	3	4	11.184	4.154	7.235	81	34	3	11.507
—	2.097	1.344	680	5	1	2	2.032	759	1.295	11	6	—	2.071
3	9.712	5.739	3.385	24	2	2	9.152	3.395	5.940	70	28	3	9.436
6	11.893	6.336	5.035	42	7	3	11.423	3.694	7.787	95	31	7	11.614
2	2.142	1.246	862	8	1	1	2.118	715	1.347	14	6	2	2.084
4	9.751	5.090	4.173	34	6	2	9.305	2.979	6.440	81	25	5	9.530
10	11.271	5.227	5.755	60	6	5	11.053	3.081	7.837	98	37	10	11.063
2	2.064	960	927	9	—	1	1.897	594	1.398	16	3	2	2.013
8	9.207	4.267	4.828	51	6	4	9.156	2.487	6.439	82	34	8	9.050
11	11.313	4.353	6.446	75	9	9	10.892	2.655	8.339	111	39	11	11.155
1	2.083	812	1.148	14	—	1	1.975	508	1.518	25	10	1	2.062
10	9.230	3.541	5.298	61	9	8	8.917	2.147	6.821	86	29	10	9.093
11	11.128	3.674	7.021	70	6	4	10.775	2.371	8.436	107	62	11	10.987
3	1.965	619	1.155	7	2	1	1.784	428	1.498	18	3	3	1.950
8	9.163	3.055	5.866	63	4	3	8.991	1.943	6.938	89	59	8	9.037
17	11.180	3.207	7.676	100	12	8	11.003	2.240	8.592	113	55	16	11.016
1	2.094	608	1.423	20	1	—	2.052	416	1.621	15	10	2	2.064
16	9.086	2.599	6.253	80	11	8	8.951	1.824	6.971	98	45	14	8.952
11	10.887	2.687	8.011	82	11	7	10.798	1.835	8.734	105	78	11	10.763
2	1.966	502	1.372	13	2	—	1.889	342	1.567	22	13	2	1.946
9	8.921	2.185	6.639	69	9	7	8.909	1.493	7.167	83	65	9	8.817
20	11.328	2.563	8.464	100	17	15	11.159	1.954	9.043	125	67	19	11.208
5	2.022	473	1.519	13	3	2	2.010	382	1.585	19	12	4	2.002
15	9.306	2.090	6.945	87	14	13	9.149	1.572	7.458	106	55	15	9.206
20	10.915	2.101	8.484	99	18	10	10.712	1.694	8.848	100	115	20	10.777
7	2.065	421	1.597	14	3	3	2.038	309	1.661	24	26	6	2.026
13	8.850	1.680	6.887	85	15	7	8.674	1.385	7.187	76	89	14	8.751
29	10.182	1.858	8.186	105	15	13	10.177	1.582	8.301	116	109	28	10.136
8	1.980	352	1.490	15	4	3	1.864	297	1.625	29	20	9	1.980
21	8.202	1.506	6.696	90	11	10	8.313	1.285	6.676	87	89	19	8.156
25	9.850	1.740	7.755	99	22	19	9.635	1.444	8.064	105	124	25	9.762
4	1.919	367	1.490	10	6	3	1.876	295	1.556	15	21	4	1.891
21	7.931	1.373	6.265	89	16	16	7.759	1.149	6.508	90	103	21	7.871
20	9.696	1.553	7.723	95	21	13	9.405	1.454	7.938	98	132	22	9.644
4	1.727	267	1.364	15	4	2	1.652	265	1.396	20	27	5	1.713
16	7.969	1.286	6.359	80	17	11	7.753	1.189	6.542	78	105	17	7.931
14	9.852	1.442	7.554	107	20	18	9.141	1.388	8.134	90	165	12	9.789
2	1.671	286	1.286	24	3	—	1.599	261	1.361	10	32	2	1.666
12	8.181	1.156	6.268	83	17	18	7.542	1.127	6.773	80	133	10	8.123
28	10.090	1.508	7.980	87	26	29	9.630	1.355	8.345	82	195	28	10.005
5	1.761	260	1.400	18	6	8	1.692	249	1.454	11	33	5	1.752
23	8.329	1.248	6.580	69	20	21	7.938	1.106	6.891	71	162	23	8.253
28	9.503	1.393	7.541	100	24	26	9.084	1.371	7.762	94	192	30	9.449
3	1.607	207	1.297	15	6	3	1.528	249	1.293	20	30	3	1.595
25	7.896	1.186	6.244	85	18	23	7.556	1.122	6.469	74	162	27	7.854

segue TAV. 32 — Popolazione residente e presente per

ANNO DI NASCITA	ETÀ	POPOLAZIONE RESIDENTE									
		MASCHI						FEMMINE			
		CELIBI	CONIUGATI	SEPARATI LEGALMENTE	VEDOVI	DIVORZIATI	TOTALE	NUBILI	CONIUGATE	SEPARATE LEGALMENTE	VEDOVE
1940		1.531	8.428	84	28	26	10.097	1.500	8.836	97	270
Dal 25 Ottobre al 31 Dicembre	40	279	1.484	13	5	4	1.785	266	1.607	16	47
Dal 1 Gennaio al 24 Ottobre	41	1.252	6.944	71	23	22	8.312	1.234	7.229	81	223
1939		1.483	8.229	81	41	19	9.853	1.428	8.222	90	278
Dal 25 Ottobre al 31 Dicembre	41	275	1.472	16	7	4	1.774	264	1.511	19	49
Dal 1 Gennaio al 24 Ottobre	42	1.208	6.757	65	34	15	8.079	1.164	6.711	71	229
1938		1.318	7.516	87	25	20	8.966	1.374	7.678	89	294
Dal 25 Ottobre al 31 Dicembre	42	266	1.386	22	3	4	1.681	249	1.430	18	49
Dal 1 Gennaio al 24 Ottobre	43	1.052	6.130	65	22	16	7.285	1.125	6.248	71	245
1937		1.237	7.139	69	49	13	8.507	1.338	7.174	75	330
Dal 25 Ottobre al 31 Dicembre	43	217	1.335	16	16	2	1.586	238	1.355	9	51
Dal 1 Gennaio al 24 Ottobre	44	1.020	5.804	53	33	11	6.921	1.100	5.819	66	279
1936		1.298	7.219	81	44	29	8.671	1.411	7.243	69	362
Dal 25 Ottobre al 31 Dicembre	44	223	1.271	15	6	3	1.518	239	1.236	16	61
Dal 1 Gennaio al 24 Ottobre	45	1.075	5.948	66	38	26	7.153	1.172	6.007	53	301
1935		1.136	6.796	73	37	20	8.062	1.352	6.859	58	368
Dal 25 Ottobre al 31 Dicembre	45	192	1.183	9	4	1	1.389	247	1.228	5	77
Dal 1 Gennaio al 24 Ottobre	46	944	5.613	64	33	19	6.673	1.105	5.631	53	291
1934		1.224	7.374	67	48	27	8.740	1.359	7.129	73	469
Dal 25 Ottobre al 31 Dicembre	46	193	1.250	10	7	6	1.466	234	1.280	10	83
Dal 1 Gennaio al 24 Ottobre	47	1.031	6.124	57	41	21	7.274	1.125	5.849	63	386
1933		1.286	7.348	65	59	14	8.772	1.395	7.181	68	481
Dal 25 Ottobre al 31 Dicembre	47	220	1.405	12	9	2	1.648	291	1.364	12	80
Dal 1 Gennaio al 24 Ottobre	48	1.066	5.943	53	50	12	7.124	1.104	5.817	56	401
1932		1.184	7.069	79	65	16	8.413	1.448	6.828	58	540
Dal 25 Ottobre al 31 Dicembre	48	203	1.263	7	13	2	1.488	246	1.267	9	99
Dal 1 Gennaio al 24 Ottobre	49	981	5.806	72	52	14	6.925	1.202	5.561	49	441
1931		1.109	6.977	55	76	14	8.231	1.330	6.574	66	636
Dal 25 Ottobre al 31 Dicembre	49	202	1.233	9	14	4	1.462	242	1.147	12	105
Dal 1 Gennaio al 24 Ottobre	50	907	5.744	46	62	10	6.769	1.088	5.427	54	531
1930		1.243	7.288	77	95	14	8.717	1.561	6.965	67	705
Dal 25 Ottobre al 31 Dicembre	50	218	1.296	9	16	3	1.542	278	1.260	8	119
Dal 1 Gennaio al 24 Ottobre	51	1.025	5.992	68	79	11	7.175	1.283	5.705	59	586
1929		1.128	6.836	64	76	20	8.124	1.404	6.491	55	743
Dal 25 Ottobre al 31 Dicembre	51	182	1.149	12	10	5	1.358	240	1.087	10	127
Dal 1 Gennaio al 24 Ottobre	52	946	5.687	52	66	15	6.766	1.164	5.404	45	616
1928		1.137	6.975	66	119	21	8.318	1.422	6.541	54	872
Dal 25 Ottobre al 31 Dicembre	52	194	1.276	6	28	4	1.508	266	1.250	8	176
Dal 1 Gennaio al 24 Ottobre	53	943	5.699	60	91	17	6.810	1.156	5.291	46	696
1927		987	6.769	53	125	25	7.959	1.346	5.971	51	867
Dal 25 Ottobre al 31 Dicembre	53	153	1.212	6	22	9	1.402	253	1.060	13	142
Dal 1 Gennaio al 24 Ottobre	54	834	5.557	47	103	16	6.557	1.093	4.911	38	725
1926		1.085	6.779	52	119	18	8.053	1.437	5.959	46	1.011
Dal 25 Ottobre al 31 Dicembre	54	188	1.264	12	29	1	1.494	253	1.174	6	164
Dal 1 Gennaio al 24 Ottobre	55	897	5.515	40	90	17	6.559	1.184	4.785	40	847
1925		957	6.188	50	144	21	7.360	1.223	5.607	62	1.001
Dal 25 Ottobre al 31 Dicembre	55	177	1.161	10	26	4	1.378	237	1.110	7	205
Dal 1 Gennaio al 24 Ottobre	56	780	5.027	40	118	17	5.982	986	4.497	55	796
1924		971	6.484	49	156	22	7.682	1.381	5.798	39	1.183
Dal 25 Ottobre al 31 Dicembre	56	186	1.122	8	22	7	1.345	237	1.052	3	208
Dal 1 Gennaio al 24 Ottobre	57	785	5.362	41	134	15	6.337	1.144	4.746	36	975
1923		888	6.153	48	158	18	7.265	1.288	5.436	62	1.264
Dal 25 Ottobre al 31 Dicembre	57	159	1.163	8	27	2	1.359	221	1.078	15	222
Dal 1 Gennaio al 24 Ottobre	58	729	4.990	40	131	16	5.906	1.067	4.358	47	1.042
1922		856	6.100	50	178	18	7.202	1.244	5.105	35	1.392
Dal 25 Ottobre al 31 Dicembre	58	158	1.100	8	29	5	1.300	214	1.022	6	235
Dal 1 Gennaio al 24 Ottobre	59	698	5.000	42	149	13	5.902	1.030	4.083	29	1.157
1921		739	5.318	42	172	22	6.293	1.151	4.663	43	1.389
Dal 25 Ottobre al 31 Dicembre	59	171	1.148	6	27	5	1.357	246	1.029	12	281
Dal 1 Gennaio al 24 Ottobre	60	568	4.170	36	145	17	4.936	905	3.634	31	1.108

anno di nascita, età, sesso e stato civile

		POPOLAZIONE PRESENTE											
		MASCHI						FEMMINE					
DIVORZiate	TOTALE	CELIBI	CONIUGATI	SEPARATI LEGALMENTE	VEDOVI	DIVORZIATI	TOTALE	NUBILI	CONIUGATE	SEPARATE LEGALMENTE	VEDOVE	DIVORZiate	TOTALE
26	10.729	1.511	8.307	88	28	30	9.964	1.469	8.795	96	268	26	10.654
5	1.941	262	1.456	15	4	5	1.742	257	1.605	17	47	6	1.932
21	8.788	1.249	6.851	73	24	25	8.222	1.212	7.190	79	221	20	8.722
28	10.046	1.444	8.154	78	40	17	9.733	1.418	8.185	89	272	27	9.991
3	1.846	272	1.461	14	7	1	1.755	263	1.503	18	47	3	1.834
25	8.200	1.172	6.693	64	33	16	7.978	1.155	6.682	71	225	24	8.157
22	9.457	1.297	7.460	88	25	20	8.890	1.373	7.640	89	297	23	9.422
5	1.751	265	1.373	24	3	4	1.669	250	1.425	19	50	4	1.748
17	7.706	1.032	6.087	64	22	16	7.221	1.123	6.215	70	247	19	7.674
26	8.943	1.207	7.071	68	49	17	8.412	1.317	7.141	75	330	26	8.889
3	1.656	214	1.325	16	16	2	1.573	234	1.348	9	51	3	1.645
23	7.287	993	5.746	52	33	15	6.839	1.083	5.793	66	279	23	7.244
25	9.110	1.299	7.165	85	42	31	8.622	1.411	7.203	69	366	27	9.076
5	1.557	220	1.267	15	5	3	1.510	234	1.233	15	62	6	1.550
20	7.553	1.079	5.898	70	37	28	7.112	1.177	5.970	54	304	21	7.526
25	8.662	1.125	6.744	74	36	18	7.997	1.323	6.843	59	360	26	8.611
6	1.563	192	1.175	9	4	1	1.381	239	1.228	5	73	6	1.551
19	7.099	933	5.569	65	32	17	6.616	1.084	5.615	54	287	20	7.060
32	9.062	1.217	7.318	64	48	26	8.673	1.346	7.094	70	464	31	9.005
4	1.611	193	1.231	11	4	5	1.444	234	1.274	10	82	3	1.603
28	7.451	1.024	6.087	53	44	21	7.229	1.112	5.820	60	382	28	7.402
32	9.157	1.283	7.317	66	59	13	8.738	1.392	7.156	66	480	33	9.127
5	1.752	216	1.397	11	8	2	1.634	294	1.367	11	81	5	1.758
27	7.405	1.067	5.920	55	51	11	7.104	1.098	5.789	55	399	28	7.369
24	8.898	1.166	7.054	80	64	16	8.380	1.430	6.800	58	539	24	8.851
7	1.628	202	1.268	7	11	2	1.490	244	1.261	9	96	7	1.617
17	7.270	964	5.786	73	53	14	6.890	1.186	5.539	49	443	17	7.234
16	8.622	1.090	6.974	57	75	14	8.210	1.323	6.549	63	636	17	8.588
3	1.509	202	1.227	9	12	2	1.452	237	1.144	12	106	3	1.502
13	7.113	888	5.747	48	63	12	6.758	1.086	5.405	51	530	14	7.086
25	9.323	1.239	7.258	76	96	13	8.682	1.534	6.952	66	699	26	9.277
3	1.668	226	1.282	10	17	2	1.537	269	1.258	9	119	3	1.658
22	7.655	1.013	5.976	66	79	11	7.145	1.265	5.694	57	580	23	7.619
31	8.724	1.132	6.810	66	78	21	8.107	1.395	6.448	53	748	31	8.675
4	1.468	177	1.137	12	10	5	1.341	237	1.081	11	129	4	1.462
27	7.256	955	5.673	54	68	16	6.766	1.158	5.367	42	619	27	7.213
35	8.924	1.131	6.962	67	121	23	8.304	1.406	6.517	55	871	35	8.884
2	1.702	195	1.266	6	28	4	1.499	263	1.241	8	179	2	1.693
33	7.222	936	5.696	61	93	19	6.805	1.143	5.276	47	692	33	7.191
23	8.258	996	6.734	52	120	22	7.924	1.353	5.945	52	867	23	8.240
3	1.471	153	1.202	5	20	6	1.386	250	1.063	13	141	3	1.470
20	6.787	843	5.532	47	100	16	6.538	1.103	4.882	39	726	20	6.770
22	8.475	1.084	6.743	55	123	15	8.020	1.429	5.933	46	1.000	24	8.432
3	1.600	184	1.258	12	29	1	1.484	257	1.163	6	160	3	1.589
19	6.875	900	5.485	43	94	14	6.536	1.172	4.770	40	840	21	6.843
28	7.921	960	6.176	49	149	19	7.353	1.240	5.572	64	999	27	7.902
6	1.565	179	1.164	9	26	4	1.382	240	1.101	7	203	6	1.557
22	6.356	781	5.012	40	123	15	5.971	1.000	4.471	57	796	21	6.345
30	8.431	976	6.465	51	155	22	7.669	1.367	5.766	35	1.177	31	8.376
3	1.503	190	1.112	8	22	8	1.340	234	1.038	3	208	4	1.487
27	6.928	786	5.353	43	133	14	6.329	1.133	4.728	32	969	27	6.889
24	8.074	890	6.134	49	161	19	7.253	1.294	5.415	63	1.256	25	8.053
5	1.541	155	1.156	8	27	3	1.349	222	1.077	15	221	5	1.540
19	6.533	735	4.978	41	134	16	5.904	1.072	4.338	48	1.035	20	6.513
27	7.803	849	6.101	51	176	18	7.195	1.245	5.087	36	1.365	27	7.760
2	1.479	157	1.095	8	28	4	1.292	214	1.020	6	230	2	1.472
25	6.324	692	5.006	43	148	14	5.903	1.031	4.067	30	1.135	25	6.288
27	7.273	743	5.334	47	169	21	6.314	1.143	4.658	45	1.375	24	7.245
5	1.573	170	1.154	7	27	4	1.362	243	1.026	13	280	5	1.567
22	5.700	573	4.180	40	142	17	4.952	900	3.632	32	1.095	19	5.678

segue TAV. 32 — Popolazione residente e presente per

ANNO DI NASCITA	ETÀ	POPOLAZIONE RESIDENTE									
		MASCHI					FEMMINE				
		CELIBI	CONIUGATI	SEPARATI LEGALMENTE	VEDOVI	DIVORZIATI	TOTALE	NUBILI	CONIUGATE	SEPARATE LEGALMENTE	VEDOVE
1920		784	5.771	41	198	17	6.811	1.152	4.819	42	1.569
Dal 25 Ottobre al 31 Dicembre	60	143	921	8	46	1	1.119	172	774	7	241
Dal 1 Gennaio al 24 Ottobre	61	641	4.850	33	152	16	5.692	980	4.045	35	1.328
1919		594	4.496	40	201	9	5.340	953	3.722	33	1.327
Dal 25 Ottobre al 31 Dicembre	61	161	1.263	9	52	2	1.487	222	1.090	8	352
Dal 1 Gennaio al 24 Ottobre	62	433	3.233	31	149	7	3.853	731	2.632	25	975
1918		445	3.326	27	176	19	3.993	741	2.689	21	1.088
Dal 25 Ottobre al 31 Dicembre	62	87	654	5	27	4	777	148	582	4	170
Dal 1 Gennaio al 24 Ottobre	63	358	2.672	22	149	15	3.216	593	2.107	17	918
1917		524	3.675	33	176	10	4.418	783	2.777	25	1.255
Dal 25 Ottobre al 31 Dicembre	63	94	608	3	33	—	738	142	483	1	217
Dal 1 Gennaio al 24 Ottobre	64	430	3.067	30	143	10	3.680	641	2.294	24	1.038
1916		523	4.142	33	246	9	4.953	835	3.118	28	1.507
Dal 25 Ottobre al 31 Dicembre	64	110	777	5	53	1	946	161	586	5	251
Dal 1 Gennaio al 24 Ottobre	65	413	3.365	28	193	8	4.007	674	2.532	23	1.256
1915		586	4.810	33	345	18	5.792	1.033	3.551	29	1.811
Dal 25 Ottobre al 31 Dicembre	65	94	797	5	49	2	947	189	597	4	318
Dal 1 Gennaio al 24 Ottobre	66	492	4.013	28	296	16	4.845	844	2.954	25	1.493
1914		600	4.572	32	365	11	5.580	974	3.213	36	1.795
Dal 25 Ottobre al 31 Dicembre	66	127	795	4	65	—	991	179	571	9	309
Dal 1 Gennaio al 24 Ottobre	67	473	3.777	28	300	11	4.589	795	2.642	27	1.486
1913		573	4.649	45	403	13	5.683	1.007	3.270	20	2.085
Dal 25 Ottobre al 31 Dicembre	67	107	887	8	72	3	1.077	200	589	7	394
Dal 1 Gennaio al 24 Ottobre	68	466	3.762	37	331	10	4.606	807	2.681	13	1.691
1912		592	4.453	32	453	15	5.545	950	2.949	20	2.075
Dal 25 Ottobre al 31 Dicembre	68	128	960	6	99	1	1.194	215	622	4	405
Dal 1 Gennaio al 24 Ottobre	69	464	3.493	26	354	14	4.351	735	2.327	16	1.670
1911		543	4.263	20	465	8	5.299	954	2.739	27	2.192
Dal 25 Ottobre al 31 Dicembre	69	90	739	3	85	4	921	158	527	4	387
Dal 1 Gennaio al 24 Ottobre	70	453	3.524	17	380	4	4.378	796	2.212	23	1.805
1910		536	4.133	31	566	11	5.277	959	2.641	20	2.195
Dal 25 Ottobre al 31 Dicembre	70	88	787	5	96	1	977	179	493	4	414
Dal 1 Gennaio al 24 Ottobre	71	448	3.346	26	470	10	4.300	780	2.148	16	1.781
1909		471	3.641	37	531	7	4.687	878	2.222	21	2.206
Dal 25 Ottobre al 31 Dicembre	71	77	656	6	96	—	835	153	415	3	393
Dal 1 Gennaio al 24 Ottobre	72	394	2.985	31	435	7	3.852	725	1.807	18	1.813
1908		507	3.527	25	593	20	4.672	886	2.234	20	2.482
Dal 25 Ottobre al 31 Dicembre	72	89	720	4	114	4	931	182	467	3	489
Dal 1 Gennaio al 24 Ottobre	73	418	2.807	21	479	16	3.741	704	1.767	17	1.993
1907		426	3.110	18	586	7	4.147	871	1.920	15	2.273
Dal 25 Ottobre al 31 Dicembre	73	86	576	3	101	2	768	150	373	3	379
Dal 1 Gennaio al 24 Ottobre	74	340	2.534	15	485	5	3.379	721	1.547	12	1.894
1906		403	2.764	16	588	9	3.780	783	1.637	9	2.320
Dal 25 Ottobre al 31 Dicembre	74	65	537	—	118	2	722	159	314	1	429
Dal 1 Gennaio al 24 Ottobre	75	338	2.227	16	470	7	3.058	624	1.323	8	1.891
1905		352	2.474	24	600	4	3.454	699	1.337	8	2.173
Dal 25 Ottobre al 31 Dicembre	75	70	463	1	111	—	645	135	260	2	395
Dal 1 Gennaio al 24 Ottobre	76	282	2.011	23	489	4	2.809	564	1.077	6	1.778
1904		302	2.139	13	581	5	3.040	629	1.213	11	2.161
Dal 25 Ottobre al 31 Dicembre	76	58	445	1	130	2	636	127	254	1	394
Dal 1 Gennaio al 24 Ottobre	77	244	1.694	12	451	3	2.404	502	959	10	1.767
1903		245	1.896	12	611	4	2.768	593	965	9	2.102
Dal 25 Ottobre al 31 Dicembre	77	43	345	3	110	—	501	122	193	1	415
Dal 1 Gennaio al 24 Ottobre	78	202	1.551	9	501	4	2.267	471	772	8	1.687
1902		237	1.753	10	604	3	2.607	495	903	11	2.155
Dal 25 Ottobre al 31 Dicembre	78	44	350	2	125	—	521	90	198	—	437
Dal 1 Gennaio al 24 Ottobre	79	193	1.403	8	479	3	2.086	405	705	11	1.718
1901		191	1.384	11	569	1	2.156	403	642	11	1.877
Dal 25 Ottobre al 31 Dicembre	79	40	275	2	94	—	411	88	123	5	409
Dal 1 Gennaio al 24 Ottobre	80	151	1.109	9	475	1	1.745	315	519	6	1.468

anno di nascita, età, sesso e stato civile

		POPOLAZIONE PRESENTE											
		MASCHI						FEMMINE					
DIVORZIATE	TOTALE	CELIBI	CONIUGATI	SEPARATI LEGALMENTE	VEDOVI	DIVORZIATI	TOTALE	NUBILI	CONIUGATE	SEPARATE LEGALMENTE	VEDOVE	DIVORZIATE	TOTALE
27	7.609	794	5.767	41	199	19	6.820	1.168	4.797	40	1.565	28	7.598
2	1.196	143	921	8	45	1	1.118	179	774	7	237	2	1.199
25	6.413	651	4.846	33	154	18	5.702	989	4.023	33	1.328	26	6.399
19	6.054	598	4.490	40	200	9	5.337	961	3.713	33	1.312	18	6.037
3	1.675	164	1.260	9	52	2	1.487	224	1.083	9	350	2	1.668
16	4.379	434	3.230	31	148	7	3.850	737	2.630	24	962	16	4.369
12	4.551	445	3.316	27	173	18	3.979	749	2.688	21	1.080	12	4.550
2	906	86	651	5	28	4	774	152	574	5	172	2	905
10	3.645	359	2.665	22	145	14	3.205	597	2.114	16	908	10	3.645
16	4.856	525	3.663	34	174	11	4.407	788	2.783	24	1.253	17	4.865
5	848	89	604	3	34	—	730	140	488	1	214	6	849
11	4.008	436	3.059	31	140	11	3.677	648	2.295	23	1.039	11	4.016
13	5.501	530	4.126	34	243	10	4.943	838	3.116	28	1.501	14	5.497
4	1.007	115	765	6	55	1	942	164	587	5	248	4	1.008
9	4.494	415	3.361	28	188	9	4.001	674	2.529	23	1.253	10	4.489
19	6.443	594	4.803	35	354	19	5.805	1.028	3.562	29	1.803	22	6.444
2	1.110	96	793	5	52	2	948	189	602	4	316	3	1.114
17	5.333	498	4.010	30	302	17	4.857	839	2.960	25	1.487	19	5.330
9	6.027	597	4.574	37	365	12	5.585	978	3.201	34	1.791	9	6.013
1	1.069	126	797	5	64	—	992	180	567	9	305	1	1.062
8	4.958	471	3.777	32	301	12	4.593	798	2.634	25	1.486	8	4.951
8	6.390	584	4.655	46	400	13	5.698	1.034	3.256	21	2.079	8	6.398
2	1.192	109	896	8	70	3	1.086	203	594	7	393	2	1.199
6	5.198	475	3.759	38	330	10	4.612	831	2.662	14	1.686	6	5.199
14	6.008	603	4.442	33	454	14	5.546	968	2.949	19	2.067	15	6.018
1	1.247	130	952	6	99	1	1.188	215	623	3	401	1	1.243
13	4.761	473	3.490	27	355	13	4.358	753	2.326	16	1.666	14	4.775
8	5.920	546	4.269	19	471	9	5.314	958	2.744	26	2.200	8	5.936
1	1.077	92	743	3	84	4	926	162	524	4	388	1	1.079
7	4.843	454	3.526	16	387	5	4.388	796	2.220	22	1.812	7	4.857
12	5.827	542	4.151	32	571	11	5.307	967	2.637	19	2.208	12	5.843
3	1.093	88	791	6	98	1	984	179	495	4	415	3	1.096
9	4.734	454	3.360	26	473	10	4.323	788	2.142	15	1.793	9	4.747
5	5.332	469	3.634	36	535	7	4.681	879	2.225	22	2.213	5	5.344
1	965	80	654	6	97	—	837	156	418	3	392	1	970
4	4.367	389	2.980	30	438	7	3.844	723	1.807	19	1.821	4	4.374
8	5.630	516	3.534	26	591	20	4.687	896	2.240	20	2.484	9	5.649
2	1.143	89	728	4	111	4	936	184	475	3	485	2	1.149
6	4.487	427	2.806	22	480	16	3.751	712	1.765	17	1.999	7	4.500
12	5.091	424	3.111	19	591	7	4.152	883	1.934	15	2.285	11	5.128
5	910	83	574	3	100	2	762	154	382	3	384	5	928
7	4.181	341	2.537	16	491	5	3.390	729	1.552	12	1.901	6	4.200
1	4.750	405	2.770	19	591	9	3.794	793	1.649	9	2.346	1	4.798
1	904	64	532	—	118	2	716	162	318	1	441	1	923
—	3.846	341	2.238	19	473	7	3.078	631	1.331	8	1.905	—	3.875
7	4.224	359	2.475	27	604	4	3.469	704	1.349	9	2.196	7	4.265
2	794	72	466	2	111	—	651	135	259	3	404	2	803
5	3.430	287	2.009	25	493	4	2.818	569	1.090	6	1.792	5	3.462
1	4.015	302	2.148	13	580	5	3.048	635	1.214	10	2.189	1	4.049
1	777	57	444	1	131	2	635	129	256	1	396	1	783
—	3.238	245	1.704	12	449	3	2.413	506	958	9	1.793	—	3.266
4	3.673	247	1.904	11	612	4	2.778	602	971	8	2.117	4	3.702
—	731	44	352	2	114	—	512	124	195	1	413	—	733
4	2.942	203	1.552	9	498	4	2.266	478	776	7	1.704	4	2.969
1	3.565	230	1.761	10	599	3	2.603	512	906	12	2.164	1	3.595
1	726	42	349	2	120	—	513	91	195	—	439	1	726
—	2.839	188	1.412	8	479	3	2.090	421	711	12	1.725	—	2.869
1	2.934	192	1.392	10	572	1	2.167	418	640	13	1.898	1	2.970
—	625	42	279	1	95	—	417	91	125	6	414	—	636
1	2.309	150	1.113	9	477	1	1.750	327	515	7	1.484	1	2.334

segue TAV. 32 — Popolazione residente e presente per

ANNO DI NASCITA	ETÀ	POPOLAZIONE RESIDENTE									
		MASCHI						FEMMINE			
		CELIBI	CONIUGATI	SEPARATI LEGALMENTE	VEDOVI	DIVORZIATI	TOTALE	NUBILI	CONIUGATE	SEPARATE LEGALMENTE	VEDOVE
1900		159	1.235	6	546	1	1.947	428	573	3	1.785
Dal 25 Ottobre al 31 Dicembre	80	27	240	2	113	—	382	79	106	—	344
Dal 1 Gennaio al 24 Ottobre	81	132	995	4	433	1	1.565	349	467	3	1.441
1899		132	966	2	498	5	1.603	322	380	6	1.398
Dal 25 Ottobre al 31 Dicembre	81	23	242	1	132	3	401	64	84	1	321
Dal 1 Gennaio al 24 Ottobre	82	109	724	1	366	2	1.202	258	296	5	1.077
1898		107	808	3	450	2	1.370	338	321	—	1.303
Dal 25 Ottobre al 31 Dicembre	82	17	188	1	66	—	272	71	70	—	268
Dal 1 Gennaio al 24 Ottobre	83	90	620	2	384	2	1.098	267	251	—	1.035
1897		85	653	3	424	—	1.165	291	280	3	1.322
Dal 25 Ottobre al 31 Dicembre	83	21	111	—	79	—	211	66	65	—	287
Dal 1 Gennaio al 24 Ottobre	84	64	542	3	345	—	954	225	215	3	1.035
1896		69	566	5	433	2	1.075	274	191	1	1.162
Dal 25 Ottobre al 31 Dicembre	84	9	112	1	84	2	208	46	47	—	228
Dal 1 Gennaio al 24 Ottobre	85	60	454	4	349	—	867	228	144	1	934
1895		65	373	2	336	—	776	188	153	—	952
Dal 25 Ottobre al 31 Dicembre	85	17	71	—	54	—	142	31	34	—	194
Dal 1 Gennaio al 24 Ottobre	86	48	302	2	282	—	634	157	119	—	758
1894		51	362	1	301	—	715	167	104	1	837
Dal 25 Ottobre al 31 Dicembre	86	8	84	—	54	—	146	45	16	—	180
Dal 1 Gennaio al 24 Ottobre	87	43	278	1	247	—	569	122	88	1	657
1893		53	307	2	326	—	688	163	77	—	758
Dal 25 Ottobre al 31 Dicembre	87	17	70	1	74	—	162	36	21	—	184
Dal 1 Gennaio al 24 Ottobre	88	36	237	1	252	—	526	127	56	—	574
1892		28	217	—	234	1	480	112	67	—	568
Dal 25 Ottobre al 31 Dicembre	88	6	53	—	57	—	116	26	17	—	118
Dal 1 Gennaio al 24 Ottobre	89	22	164	—	177	1	364	86	50	—	450
1891		28	165	1	204	—	398	88	45	—	495
Dal 25 Ottobre al 31 Dicembre	89	4	30	—	42	—	76	13	11	—	109
Dal 1 Gennaio al 24 Ottobre	90	24	135	1	162	—	322	75	34	—	386
1890		18	111	2	163	—	294	64	29	1	374
Dal 25 Ottobre al 31 Dicembre	90	4	23	—	30	—	57	16	6	1	73
Dal 1 Gennaio al 24 Ottobre	91	14	88	2	133	—	237	48	23	—	301
1889		18	95	1	146	—	260	47	26	—	305
Dal 25 Ottobre al 31 Dicembre	91	4	14	—	24	—	42	8	5	—	64
Dal 1 Gennaio al 24 Ottobre	92	14	81	1	122	—	218	39	21	—	241
1888		7	61	—	98	—	166	29	10	—	229
Dal 25 Ottobre al 31 Dicembre	92	2	11	—	29	—	42	12	2	—	47
Dal 1 Gennaio al 24 Ottobre	93	5	50	—	69	—	124	17	8	—	182
1887		10	47	—	97	—	154	31	6	—	157
Dal 25 Ottobre al 31 Dicembre	93	3	13	—	33	—	49	6	1	—	41
Dal 1 Gennaio al 24 Ottobre	94	7	34	—	64	—	105	25	5	—	116
1886		5	26	—	58	—	89	17	3	—	104
Dal 25 Ottobre al 31 Dicembre	94	2	11	—	8	—	21	3	2	—	18
Dal 1 Gennaio al 24 Ottobre	95	3	15	—	50	—	68	14	1	—	86
1885		3	25	—	56	—	84	9	5	—	80
Dal 25 Ottobre al 31 Dicembre	95	1	3	—	12	—	16	2	1	—	21
Dal 1 Gennaio al 24 Ottobre	96	2	22	—	44	—	68	7	4	—	59
1884		1	12	—	28	—	41	6	1	—	58
Dal 25 Ottobre al 31 Dicembre	96	1	3	—	7	—	11	2	1	—	10
Dal 1 Gennaio al 24 Ottobre	97	—	9	—	21	—	30	4	—	—	48
1883		—	13	—	22	—	35	6	1	—	32
Dal 25 Ottobre al 31 Dicembre	97	—	4	—	7	—	11	1	—	—	10
Dal 1 Gennaio al 24 Ottobre	98	—	9	—	15	—	24	5	1	—	22
1882		1	7	—	24	—	32	3	2	—	23
Dal 25 Ottobre al 31 Dicembre	98	—	—	—	6	—	6	1	—	—	3
Dal 1 Gennaio al 24 Ottobre	99	1	7	—	18	—	26	2	2	—	20
1881		2	3	—	10	—	15	4	1	—	20
Dal 25 Ottobre al 31 Dicembre	99	1	2	—	6	—	9	1	—	—	2
Dal 1 Gennaio al 24 Ottobre	100	1	1	—	4	—	6	3	1	—	18
1880 e anni precedenti	100 E PIU'	2	4	—	15	—	21	3	1	—	16
TOTALE		433.701	334.449	3.168	15.392	794	787.504	398.344	337.197	3.507	66.622

anno di nascita, età, sesso e stato civile

		POPOLAZIONE PRESENTE											
		MASCHI						FEMMINE					
DIVORZiate	TOTALE	CELIBI	CONIUGATI	SEPARATI LEGALMENTE	VEDOVI	DIVORZIATI	TOTALE	NUBILI	CONIUGATE	SEPARATE LEGALMENTE	VEDOVE	DIVORZiate	TOTALE
1	2.790	155	1.233	6	554	—	1.948	441	575	3	1.813	1	2.833
—	529	27	241	2	115	—	385	79	105	—	351	—	535
1	2.261	128	992	4	439	—	1.563	362	470	3	1.462	1	2.298
—	2.106	134	981	2	506	5	1.628	333	383	6	1.431	1	2.154
—	470	25	244	—	132	3	404	65	87	1	327	—	480
—	1.636	109	737	2	374	2	1.224	268	296	5	1.104	1	1.674
2	1.964	110	810	4	463	2	1.389	343	330	1	1.336	2	2.012
—	409	17	186	1	67	—	271	70	75	—	274	—	419
2	1.555	93	624	3	396	2	1.118	273	255	1	1.062	2	1.593
5	1.901	84	655	3	436	—	1.178	306	283	3	1.385	5	1.982
—	418	20	108	—	81	—	209	67	64	—	305	—	436
5	1.483	64	547	3	355	—	969	239	219	3	1.080	5	1.546
—	1.628	67	566	5	439	2	1.079	277	188	1	1.192	—	1.658
—	321	9	112	1	87	2	211	47	46	—	230	—	323
—	1.307	58	454	4	352	—	868	230	142	1	962	—	1.335
—	1.293	68	375	2	345	—	790	197	155	—	985	—	1.337
—	259	17	72	—	56	—	145	34	32	—	201	—	267
—	1.034	51	303	2	289	—	645	163	123	—	784	—	1.070
—	1.109	51	364	1	307	—	723	178	108	1	861	—	1.148
—	241	9	86	—	57	—	152	47	17	—	182	—	246
—	868	42	278	1	250	—	571	131	91	1	679	—	902
—	998	58	306	2	337	—	703	164	77	—	775	—	1.016
—	241	20	69	1	78	—	168	34	20	—	191	—	245
—	757	38	237	1	259	—	535	130	57	—	584	—	771
—	747	28	219	—	237	1	485	111	64	—	580	—	755
—	161	6	55	—	58	—	119	25	17	—	121	—	163
—	586	22	164	—	179	1	366	86	47	—	459	—	592
1	629	28	165	1	206	—	400	91	44	—	512	1	648
1	134	4	30	—	41	—	75	13	11	—	115	1	140
—	495	24	135	1	165	—	325	78	33	—	397	—	508
—	468	18	115	2	163	—	298	67	27	1	384	—	479
—	96	4	23	—	31	—	58	17	6	—	76	—	100
—	372	14	92	2	132	—	240	50	21	—	308	—	379
—	378	18	99	1	147	—	265	53	27	—	310	—	390
—	77	4	15	—	24	—	43	9	5	—	66	—	80
—	301	14	84	1	123	—	222	44	22	—	244	—	310
—	268	7	63	—	101	—	171	30	10	—	234	1	275
—	61	2	11	—	31	—	44	13	2	—	50	—	65
—	207	5	52	—	70	—	127	17	8	—	184	1	210
—	194	10	47	—	97	—	154	32	6	—	165	—	203
—	48	3	13	—	33	—	49	6	1	—	44	—	51
—	146	7	34	—	64	—	105	26	5	—	121	—	152
—	124	6	28	—	56	—	90	18	4	—	114	—	136
—	23	3	12	—	8	—	23	3	2	—	20	—	25
—	101	3	16	—	48	—	67	15	2	—	94	—	111
—	94	3	24	—	56	—	83	11	5	—	84	—	100
—	24	1	3	—	13	—	17	3	1	—	22	—	26
—	70	2	21	—	43	—	66	8	4	—	62	—	74
—	65	1	13	—	30	—	44	7	1	—	58	—	66
—	13	1	4	—	9	—	14	2	1	—	10	—	13
—	52	—	9	—	21	—	30	5	—	—	48	—	53
—	39	—	12	—	23	—	35	6	1	—	34	—	41
—	11	—	3	—	7	—	10	1	—	—	10	—	11
—	28	—	9	—	16	—	25	5	1	—	24	—	30
—	28	1	7	—	26	—	34	4	2	—	24	—	30
—	4	—	—	—	6	—	6	1	—	—	3	—	4
—	24	1	7	—	20	—	28	3	2	—	21	—	26
—	25	2	3	—	10	—	15	6	1	—	22	—	29
—	3	1	2	—	6	—	9	3	—	—	2	—	5
—	22	1	1	—	4	—	6	3	1	—	20	—	24
—	20	3	4	—	15	—	22	4	1	—	17	—	22
1.001	806.671	424.854	332.100	3.214	15.493	805	776.466	392.981	335.763	3.484	66.969	1.014	800.211

TAV. 33 - Popolazione residente in età da 6 anni in poi

GRADO DI ISTRUZIONE	MASCHI E FEMMINE									
	CLASSI DI ETÀ (anni)									
	6-10	11-13	14-18	19-24	25-29	30-34	35-44	45-54	55-64	65-74
LAUREA	—	—	—	409	5.354	8.000	9.824	5.041	3.159	1.508
Gruppo scientifico	—	—	—	149	1.203	1.342	1.766	891	460	189
Chimica, chimica industriale	—	—	—	31	155	123	233	103	89	41
Farmacia, chimica e tecnologia farmaceutiche	—	—	—	36	322	305	324	306	177	77
Matematica, matematica e fisica, fisica, astronomia	—	—	—	15	125	203	357	195	127	57
Scienze naturali, scienze geologiche, scienze biologiche	—	—	—	66	594	706	848	282	65	14
Scienze dell'informazione	—	—	—	—	5	4	2	—	1	—
Discipline nautiche	—	—	—	1	2	1	2	5	1	—
Gruppo medico	—	—	—	9	1.006	1.151	982	667	614	266
Medicina e chirurgia	—	—	—	9	1.006	1.151	982	667	614	266
Gruppo ingegneria	—	—	—	13	442	721	803	354	219	55
Ingegneria	—	—	—	8	338	596	726	321	213	51
Architettura, urbanistica	—	—	—	5	104	125	77	33	6	4
Gruppo agrario	—	—	—	4	142	193	264	245	174	74
Scienze agrarie, scienze forestali	—	—	—	4	66	100	216	212	74	38
Medicina veterinaria	—	—	—	—	75	93	46	32	100	36
Scienze delle preparazioni alimentari, scienze della produzione animale	—	—	—	—	1	—	2	1	—	—
Gruppo economico	—	—	—	25	449	738	1.351	350	148	109
Economia aziendale, economia e commercio economia politica, scienze coloniali, scienze economiche, scienze economiche e bancarie, scienze bancarie ed assicurative, scienze economico-marittime, scienze economiche e sociali	—	—	—	12	136	406	1.020	268	110	77
Scienze politiche, scienze politiche per l'Europa occidentale, scienze politiche per l'oriente	—	—	—	10	265	300	292	75	37	29
Scienze statistiche ed attuariali, scienze statistiche ed economiche, scienze statistiche e demografiche	—	—	—	3	10	14	23	2	1	2
Sociologia	—	—	—	—	38	18	16	5	—	1
Gruppo giuridico	—	—	—	71	697	653	1.313	1.227	520	335
Giurisprudenza	—	—	—	71	697	653	1.313	1.227	520	335
Gruppo letterario	—	—	—	130	1.381	3.165	3.295	1.286	1.013	467
Lettere; geografia; materie letterarie; discipline arti, musica e spettacolo	—	—	—	40	516	1.703	2.041	635	630	245
Filosofia, storia, teologia, pedagogia	—	—	—	46	479	906	787	474	293	195
Psicologia	—	—	—	17	65	23	22	16	5	2
Lingue, letterature e istituzioni dell'Europa occidentale, lingue e letterature straniere moderne, lingue e letterature orientali, lingue e letterature straniere	—	—	—	27	321	533	445	161	85	25
Gruppo altre lauree	—	—	—	8	34	37	50	21	11	13
DIPLOMA	—	—	2.024	42.034	29.063	20.354	23.514	10.019	5.887	2.605
Statistica	—	—	—	7	5	—	3	—	—	—
Vigilanza scuole elementari	—	—	—	13	25	18	43	18	18	17
Educazione fisica	—	—	—	89	118	101	264	123	36	9
Istituto professionale	—	—	163	2.037	1.413	904	947	263	179	59
Agrario	—	—	12	292	136	127	182	46	39	11
Industriale	—	—	40	656	476	316	239	56	33	16
Marinaro	—	—	5	22	11	19	22	11	9	1
Commerciale	—	—	51	643	450	300	340	91	51	17
Alberghiero	—	—	41	193	176	81	64	15	4	1
Femminile	—	—	14	231	164	61	100	44	43	13
Istituto tecnico	—	—	441	15.797	11.017	9.142	10.615	3.302	1.549	815
Agrario	—	—	27	587	311	317	579	256	175	60
Industriale	—	—	94	3.866	2.159	1.319	1.306	414	254	127
Nautico	—	—	21	632	520	483	637	171	66	25
Commerciale	—	—	229	7.859	5.155	4.410	5.064	1.398	719	487
Per geometri	—	—	56	2.232	2.356	2.262	2.655	968	300	106
Per turismo	—	—	2	54	41	28	21	11	6	2
Per perito aziendale	—	—	5	274	147	119	79	29	2	—
Femminile	—	—	7	293	328	204	274	55	27	8
Scuola magistrale	—	—	150	1.113	979	996	1.617	910	463	225
Istituto magistrale	—	—	465	4.567	3.716	4.012	5.608	3.322	2.301	922
Liceo classico	—	—	250	6.204	3.780	2.027	1.657	951	722	198
Liceo scientifico	—	—	293	9.067	5.341	1.201	557	278	205	78
Liceo linguistico	—	—	3	54	27	24	33	7	4	1
Liceo artistico	—	—	25	421	555	313	280	88	33	16
Istituto d'arte	—	—	17	330	271	330	342	101	31	24
Altri diplomi	—	—	217	2.335	1.816	1.286	1.548	656	346	241
LICENZA SCUOLA MEDIA INFERIORE	—	4.885	107.508	79.431	44.220	31.517	35.510	18.903	10.945	5.379
LICENZA SCUOLA ELEMENTARE	10.375	79.141	41.164	32.591	33.415	45.544	98.238	86.772	60.153	34.496
ALFABETI	135.191	4.360	1.616	2.730	3.740	5.128	21.769	41.161	42.199	43.861
ANALFABETI	743	256	485	660	611	753	4.001	10.870	11.980	21.628
TOTALE	146.309	88.642	152.797	157.855	116.403	111.296	192.856	172.766	134.323	109.477

per sesso, classe di età e grado di istruzione

		MASCHI												
		CLASSI DI ETÀ (anni)												
75 e più	TOTALE	6-10	11-13	14-18	19-24	25-29	30-34	35-44	45-54	55-64	65-74	75 e più	TOTALE	
535	33.830	—	—	—	112	2.154	3.665	5.759	3.343	2.242	1.182	420	18.877	
108	6.108	—	—	—	37	264	500	908	300	221	99	44	2.373	
18	793	—	—	—	13	81	88	191	69	63	24	9	538	
49	1.596	—	—	—	6	66	102	174	83	61	31	20	543	
30	1.109	—	—	—	8	35	87	201	72	70	41	12	526	
10	2.585	—	—	—	10	76	218	339	72	27	3	3	748	
1	13	—	—	—	—	4	4	1	—	—	—	—	9	
—	12	—	—	—	—	2	1	2	4	—	—	—	9	
113	4.808	—	—	—	5	592	812	794	566	573	256	106	3.704	
113	4.808	—	—	—	5	592	812	794	566	573	256	106	3.704	
50	2.657	—	—	—	9	378	662	759	342	213	54	50	2.467	
47	2.300	—	—	—	6	303	561	695	313	207	51	47	2.183	
3	357	—	—	—	3	75	101	64	29	6	3	3	284	
26	1.122	—	—	—	1	127	186	256	233	172	74	26	1.075	
9	719	—	—	—	1	59	95	211	202	72	38	9	687	
17	399	—	—	—	—	68	91	44	31	100	36	17	387	
—	4	—	—	—	—	—	—	1	—	—	—	—	1	
36	3.206	—	—	—	10	204	389	915	295	134	100	33	2.080	
31	2.060	—	—	—	5	81	206	716	234	102	76	31	1.451	
4	1.012	—	—	—	3	106	164	176	57	31	21	2	560	
1	56	—	—	—	2	7	7	13	2	1	2	—	34	
—	78	—	—	—	—	10	12	10	2	—	1	—	35	
98	4.914	—	—	—	27	353	443	1.024	1.039	479	314	92	3.771	
98	4.914	—	—	—	27	353	443	1.024	1.039	479	314	92	3.771	
96	10.833	—	—	—	21	223	650	1.067	555	440	273	64	3.293	
36	5.846	—	—	—	2	61	282	485	148	167	87	15	1.247	
50	3.230	—	—	—	11	92	259	460	356	239	176	46	1.639	
—	150	—	—	—	7	15	6	8	9	2	—	—	47	
10	1.607	—	—	—	1	55	103	114	42	32	10	3	360	
8	182	—	—	—	2	13	23	36	13	10	12	5	114	
1.594	137.094	—	—	667	18.086	13.604	10.169	12.012	4.869	2.914	1.325	501	64.147	
—	15	—	—	—	5	3	—	2	—	—	—	—	10	
1	153	—	—	—	3	3	4	11	3	5	12	—	41	
4	744	—	—	—	23	56	46	116	67	18	5	2	333	
27	5.992	—	—	84	1.031	759	585	588	159	110	36	19	3.371	
11	856	—	—	6	232	99	108	167	46	37	11	10	716	
6	1.838	—	—	37	577	433	307	222	52	30	16	6	1.680	
2	102	—	—	4	20	10	18	21	11	7	1	2	94	
4	1.947	—	—	8	93	102	94	134	37	32	7	1	508	
—	575	—	—	29	109	115	58	44	13	4	1	—	373	
4	674	—	—	—	—	—	—	—	—	—	—	—	—	
416	53.094	—	—	226	8.760	6.879	6.316	8.172	2.824	1.354	703	318	35.552	
24	2.336	—	—	23	497	260	279	554	235	167	58	21	2.094	
53	9.592	—	—	83	3.295	2.005	1.260	1.283	403	251	125	44	8.749	
18	2.573	—	—	15	552	464	436	606	168	62	25	17	2.345	
275	25.596	—	—	55	2.393	1.878	2.128	3.087	1.026	575	388	200	11.730	
38	10.973	—	—	50	1.957	2.220	2.157	2.585	957	292	106	36	10.360	
—	165	—	—	—	3	11	8	18	11	5	1	—	57	
—	655	—	—	—	63	41	48	39	24	2	—	—	217	
8	1.204	—	—	—	—	—	—	—	—	—	—	—	—	
220	6.673	—	—	—	—	—	—	—	—	—	—	—	—	
729	25.642	—	—	16	253	350	536	798	647	633	285	65	3.583	
82	15.871	—	—	107	2.696	1.797	1.122	1.056	636	490	142	49	8.095	
17	17.037	—	—	132	4.102	2.665	697	386	198	147	48	6	8.381	
1	154	—	—	1	16	7	5	5	—	3	—	—	37	
3	1.734	—	—	8	154	209	135	129	52	19	11	2	719	
5	1.451	—	—	5	118	110	130	146	69	24	19	3	624	
89	8.534	—	—	88	925	766	593	603	214	111	64	37	3.401	
2.345	340.643	—	2.236	51.469	41.647	23.841	17.742	20.589	11.267	6.458	2.805	983	179.037	
14.411	536.300	5.080	40.209	24.361	17.517	16.441	21.898	47.795	45.250	31.623	18.169	6.636	274.979	
27.666	329.421	69.449	2.570	914	1.517	1.676	2.061	7.221	15.037	16.071	19.562	12.458	148.536	
21.065	73.052	372	150	273	365	281	308	1.555	4.217	4.561	8.368	7.493	27.943	
67.616	1.450.340	74.901	45.165	77.684	79.244	57.997	55.843	94.931	83.983	63.869	51.411	28.491	713.519	

TAV. 34 - Popolazione residente attiva e non attiva per sesso, classe di età e grado di istruzione;

CONDIZIONE CLASSI DI ETÀ	LAUREATI			DIPLOMATI			FORNITI DI LICENZA DI SCUOLA MEDIA INFERIORE		
	M	F	MF	M	F	MF	M	F	MF
Agricoltura	234	39	273	1.420	301	1.721	9.287	2.224	11.511
14 - 19	—	—	—	10	6	16	1.689	383	2.072
20 - 29	20	11	31	544	142	686	4.490	1.215	5.705
30 - 44	82	18	100	581	104	685	2.032	462	2.494
45 - 54	77	5	82	166	34	200	682	119	801
55 - 64	36	3	39	92	13	105	307	40	347
65 e piu'	19	2	21	27	2	29	87	5	92
Industrie	1.308	149	1.457	11.217	2.225	13.442	44.294	5.639	49.933
14 - 19	—	—	—	61	37	98	6.469	1.035	7.504
20 - 29	151	40	191	4.022	1.245	5.267	21.122	2.753	23.875
30 - 44	832	86	918	6.033	844	6.877	13.619	1.514	15.133
45 - 54	215	10	225	793	76	869	2.403	259	2.662
55 - 64	99	13	112	275	19	294	615	62	677
65 e piu'	11	—	11	33	4	37	66	16	82
Altre attivita'	14.672	12.002	26.674	28.263	30.182	58.445	52.986	32.256	85.242
14 - 19	—	—	—	122	228	350	3.660	5.072	8.732
20 - 29	1.353	2.223	3.576	8.559	10.345	18.904	18.232	13.567	31.799
30 - 44	8.223	7.641	15.864	14.385	14.508	28.893	21.194	10.128	31.322
45 - 54	2.938	1.471	4.409	3.677	3.622	7.299	7.154	2.421	9.575
55 - 64	1.670	604	2.274	1.364	1.338	2.702	2.468	908	3.376
65 e piu'	488	63	551	156	141	297	278	160	438
TOTALE	16.214	12.190	28.404	40.900	32.708	73.608	106.567	40.119	146.686
14 - 19	—	—	—	193	271	464	11.818	6.490	18.308
20 - 29	1.524	2.274	3.798	13.125	11.732	24.857	43.844	17.535	61.379
30 - 44	9.137	7.745	16.882	20.999	15.456	36.455	36.845	12.104	48.949
45 - 54	3.230	1.486	4.716	4.636	3.732	8.368	10.239	2.799	13.038
55 - 64	1.805	620	2.425	1.731	1.370	3.101	3.390	1.010	4.400
65 e piu'	518	65	583	216	147	363	431	181	612
In cerca di prima occupazione	666	1.322	1.988	6.392	10.888	17.280	23.100	23.074	46.174
14 - 19	—	—	—	798	1.796	2.594	13.629	14.183	27.812
20 - 29	486	1.039	1.525	5.142	8.163	13.305	8.736	8.009	16.745
30 - 44	177	282	459	439	915	1.354	671	867	1.538
45 - 54	3	1	4	9	12	21	47	15	62
55 - 64	—	—	—	4	2	6	17	—	17
65 e piu'	—	—	—	—	—	—	—	—	—
Studenti	84	106	190	12.009	15.512	27.521	32.136	35.910	68.046
14 - 19	—	—	—	1.526	2.330	3.856	30.707	34.411	65.118
20 - 29	61	84	145	9.901	12.500	22.401	1.427	1.499	2.926
30 - 44	23	22	45	570	660	1.230	2	—	2
45 - 54	—	—	—	12	22	34	—	—	—
55 - 64	—	—	—	—	—	—	—	—	—
65 e piu'	—	—	—	—	—	—	—	—	—
Casalinghe	—	584	584	—	10.496	10.496	—	56.071	56.071
14 - 19	—	—	—	—	68	68	—	8.830	8.830
20 - 29	—	79	79	—	3.772	3.772	—	22.412	22.412
30 - 44	—	246	246	—	4.357	4.357	—	15.310	15.310
45 - 54	—	113	113	—	978	978	—	4.352	4.352
55 - 64	—	91	91	—	735	735	—	2.743	2.743
65 e piu'	—	55	55	—	586	586	—	2.424	2.424
Ritirati dal lavoro	1.421	660	2.081	2.855	2.911	5.766	7.186	2.356	9.542
14 - 19	—	—	—	1	3	4	65	44	109
20 - 29	3	1	4	10	22	32	57	78	135
30 - 44	9	73	82	38	189	227	272	164	436
45 - 54	47	85	132	163	360	523	741	320	1.061
55 - 64	367	195	562	1.112	808	1.920	2.871	634	3.505
65 e piu'	995	306	1.301	1.531	1.529	3.060	3.180	1.116	4.296
Scolari	—	—	—	—	—	—	2.236	2.649	4.885
6 - 10	—	—	—	—	—	—	—	—	—
11 - 13	—	—	—	—	—	—	2.236	2.649	4.885
Altri	492	91	583	1.991	432	2.423	7.812	1.427	9.239
6 - 10	—	—	—	—	—	—	—	—	—
11 - 13	—	—	—	—	—	—	—	—	—
14 - 19	—	—	—	165	19	184	4.270	470	4.740
20 - 29	192	20	212	1.496	88	1.584	2.404	241	2.645
30 - 44	78	32	110	135	110	245	541	251	792
45 - 54	63	13	76	49	46	95	240	150	390
55 - 64	70	11	81	67	58	125	180	100	280
65 e piu'	89	15	104	79	111	190	177	215	392
TOTALE	18.877	14.953	33.830	64.147	72.947	137.094	179.037	161.606	340.643

attiva per settore di attività economica, non attiva per condizione non professionale

FORNITI DI LICENZA DI SCUOLA ELEMENTARE			ALFABETI PRIVI DI TITOLO DI STUDIO			ANALFABETI			TOTALE		
M	F	MF	M	F	MF	M	F	MF	M	F	MF
28.108	4.511	32.619	11.511	1.822	13.333	2.405	259	2.664	52.965	9.156	62.121
1.467	212	1.679	90	6	96	—	—	—	3.256	607	3.863
3.831	835	4.666	504	74	578	—	—	—	9.389	2.277	11.666
9.772	2.116	11.888	2.482	701	3.183	419	58	477	15.368	3.459	18.827
8.131	1.034	9.165	4.616	822	5.438	1.232	162	1.394	14.904	2.176	17.080
3.976	262	4.238	2.796	182	2.978	508	29	537	7.715	529	8.244
931	52	983	1.023	37	1.060	246	10	256	2.333	108	2.441
70.217	4.253	74.470	11.396	569	11.965	1.323	30	1.353	139.755	12.865	152.620
3.976	281	4.257	145	13	158	—	—	—	10.651	1.366	12.017
14.357	966	15.323	1.344	48	1.392	—	—	—	40.996	5.052	46.048
32.974	1.969	34.943	4.191	202	4.393	350	11	361	57.999	4.626	62.625
15.040	804	15.844	4.348	225	4.573	730	14	744	23.529	1.388	24.917
3.603	200	3.803	1.264	69	1.333	225	4	229	6.081	367	6.448
267	33	300	104	12	116	18	1	19	499	66	565
54.433	27.789	82.222	5.423	4.772	10.195	380	468	848	156.157	107.469	263.626
1.682	1.905	3.587	48	57	105	—	—	—	5.512	7.262	12.774
7.357	4.477	11.834	402	290	692	—	—	—	35.903	30.902	66.805
23.050	11.028	34.078	1.441	1.142	2.583	77	85	162	68.370	44.532	112.902
15.028	6.662	21.690	2.006	1.746	3.752	164	211	375	30.967	16.133	47.100
6.203	2.954	9.157	1.084	1.067	2.151	91	106	197	12.880	6.977	19.857
1.113	763	1.876	442	470	912	48	66	114	2.525	1.663	4.188
152.758	36.553	189.311	28.330	7.163	35.493	4.108	757	4.865	348.877	129.490	478.367
7.125	2.398	9.523	283	76	359	—	—	—	19.419	9.235	28.654
25.545	6.278	31.823	2.250	412	2.662	—	—	—	86.288	38.231	124.519
65.796	15.113	80.909	8.114	2.045	10.159	846	154	1.000	141.737	52.617	194.354
38.199	8.500	46.699	10.970	2.793	13.763	2.126	387	2.513	69.400	19.697	89.097
13.782	3.416	17.198	5.144	1.318	6.462	824	139	963	26.676	7.873	34.549
2.311	848	3.159	1.569	519	2.088	312	77	389	5.357	1.837	7.194
14.100	7.613	21.713	1.270	428	1.698	56	9	65	45.584	43.334	88.918
8.806	4.490	13.296	454	149	603	—	—	—	23.687	20.618	44.305
3.634	2.147	5.781	407	145	552	—	—	—	18.405	19.503	37.908
1.364	933	2.297	281	112	393	25	7	32	2.957	3.116	6.073
252	40	292	98	19	117	26	2	28	435	89	524
44	3	47	30	3	33	5	—	5	100	8	108
—	—	—	—	—	—	—	—	—	—	—	—
9.768	6.362	16.130	282	273	555	—	—	—	54.279	58.163	112.442
9.611	6.199	15.810	262	255	517	—	—	—	42.106	43.195	85.301
157	163	320	20	18	38	—	—	—	11.566	14.264	25.830
—	—	—	—	—	—	—	—	—	595	682	1.277
—	—	—	—	—	—	—	—	—	12	22	34
—	—	—	—	—	—	—	—	—	—	—	—
—	—	—	—	—	—	—	—	—	—	—	—
—	148.119	148.119	—	77.413	77.413	—	24.901	24.901	—	317.584	317.584
—	5.856	5.856	—	316	316	—	26	26	—	15.096	15.096
—	20.671	20.671	—	2.418	2.418	—	170	170	—	49.522	49.522
—	56.904	56.904	—	14.896	14.896	—	2.031	2.031	—	93.744	93.744
—	30.267	30.267	—	20.928	20.928	—	5.259	5.259	—	61.897	61.897
—	19.655	19.655	—	18.139	18.139	—	5.057	5.057	—	46.420	46.420
—	14.766	14.766	—	20.716	20.716	—	12.358	12.358	—	50.905	50.905
44.058	13.952	58.010	41.392	22.280	63.672	18.596	13.433	32.029	115.508	55.592	171.100
42	25	67	7	5	12	—	—	—	115	77	192
78	77	155	19	13	32	—	—	—	167	191	358
1.102	484	1.586	344	218	562	147	74	221	1.912	1.202	3.114
5.492	2.020	7.512	3.183	1.776	4.959	1.341	521	1.862	10.967	5.082	16.049
16.276	4.499	20.775	9.719	5.463	15.182	3.034	1.623	4.657	33.379	13.222	46.601
21.068	6.847	27.915	28.120	14.805	42.925	14.074	11.215	25.289	68.968	35.818	104.786
45.289	44.227	89.516	72.019	67.532	139.551	—	—	—	119.544	114.408	233.952
5.080	5.295	10.375	69.449	65.742	135.191	—	—	—	74.529	71.037	145.566
40.209	38.932	79.141	2.570	1.790	4.360	—	—	—	45.015	43.371	88.386
9.006	4.495	13.501	5.243	5.796	11.039	5.183	6.009	11.192	29.727	18.250	47.977
—	—	—	—	—	—	372	371	743	372	371	743
—	—	—	—	—	—	150	106	256	150	106	256
1.964	292	2.256	119	65	184	331	222	553	6.849	1.068	7.917
1.357	255	1.612	286	107	393	588	419	1.007	6.323	1.130	7.453
1.431	655	2.086	543	344	887	845	625	1.470	3.573	2.017	5.590
1.307	695	2.002	786	608	1.394	724	484	1.208	3.169	1.996	5.165
1.521	957	2.478	1.178	1.205	2.383	698	600	1.298	3.714	2.931	6.645
1.426	1.641	3.067	2.331	3.467	5.798	1.475	3.182	4.657	5.577	8.631	14.208
274.979	261.321	536.300	148.536	180.885	329.421	27.943	45.109	73.052	713.519	736.821	1.450.340

TAV. 35 - Popolazione residente attiva in condizione professionale, per sesso, ramo di attività economica, posizione nella professione e grado di istruzione

GRADO DI ISTRUZIONE	POSIZIONE NELLA PROFESSIONE											
	IMPRENDITORI E LIBERI PROFESSIONISTI		LAVORATORI IN PROPRIO		COADIUVANTI		DIRIGENTI E IMPIEGATI		LAVORATORI DIPENDENTI		TOTALE	
	MF	M	MF	M	MF	M	MF	M	MF	M	MF	M
0 — Agricoltura, caccia, foreste, pesca												
LAUREA	38	36	58	53	4	4	130	117	43	24	273	234
Gruppo scientifico	3	2	7	6	—	—	7	—	13	5	30	13
Gruppo medico	2	2	—	—	—	—	—	—	3	3	5	5
Gruppo ingegneria	2	2	5	5	—	—	3	3	1	1	11	11
Gruppo agrario	7	7	10	10	1	1	72	69	2	2	92	89
Gruppo economico	5	5	12	11	1	1	16	16	9	6	43	39
Gruppo giuridico	17	16	14	14	1	1	25	24	4	3	61	58
Gruppo letterario	2	2	9	6	1	1	6	4	11	4	29	17
Gruppo altre lauree	—	—	1	1	—	—	1	1	—	—	2	2
DIPLOMA	86	79	582	527	99	77	570	457	384	280	1.721	1.420
Statistica	—	—	—	—	—	—	—	—	—	—	—	—
Vigilanza scuole elementari	—	—	—	—	—	—	—	—	—	—	—	—
Educazione fisica	—	—	2	2	—	—	—	—	3	2	5	4
Istituto professionale	3	3	52	48	6	6	37	32	36	26	134	115
Istituto tecnico	39	38	268	249	45	41	420	348	191	160	963	836
Scuola magistrale, istituto magistrale	4	1	28	16	8	1	35	7	27	5	102	30
Liceo classico	28	27	118	110	15	12	46	42	35	27	242	218
Liceo scientifico, liceo linguistico	6	5	80	70	14	11	18	16	44	28	162	130
Liceo artistico, istituto d'arte	2	2	12	10	3	1	2	2	7	3	26	18
Altri diplomi	4	3	22	22	8	5	12	10	41	29	87	69
LICENZA SCUOLA MEDIA INFERIORE	101	91	4.178	3.848	1.405	1.217	324	244	5.503	3.887	11.511	9.287
LICENZA SCUOLA ELEMENTARE	177	151	16.932	15.697	1.511	975	124	107	13.875	11.178	32.619	28.108
ALFABETI	31	28	6.753	6.222	278	114	1	1	6.270	5.146	13.333	11.511
ANALFABETI	—	—	1.078	1.018	33	17	—	—	1.553	1.370	2.664	2.405
TOTALE	433	385	29.581	27.365	3.330	2.404	1.149	926	27.628	21.885	62.121	52.965
1 — Energia, gas e acqua												
LAUREA	—	—	—	—	—	—	209	191	9	7	218	198
Gruppo scientifico	—	—	—	—	—	—	27	25	3	3	30	28
Gruppo medico	—	—	—	—	—	—	2	1	—	—	2	1
Gruppo ingegneria	—	—	—	—	—	—	91	90	1	1	92	91
Gruppo agrario	—	—	—	—	—	—	4	4	—	—	4	4
Gruppo economico	—	—	—	—	—	—	54	41	2	1	56	42
Gruppo giuridico	—	—	—	—	—	—	27	27	—	—	27	27
Gruppo letterario	—	—	—	—	—	—	3	2	3	2	6	4
Gruppo altre lauree	—	—	—	—	—	—	1	1	—	—	1	1
DIPLOMA	—	—	—	—	—	—	1.400	1.173	485	469	1.885	1.642
Statistica	—	—	—	—	—	—	—	—	—	—	—	—
Vigilanza scuole elementari	—	—	—	—	—	—	—	—	—	—	—	—
Educazione fisica	—	—	—	—	—	—	—	—	—	—	—	—
Istituto professionale	—	—	—	—	—	—	60	48	73	72	133	120
Istituto tecnico	—	—	—	—	—	—	1.063	941	299	290	1.362	1.231
Scuola magistrale, istituto magistrale	—	—	—	—	—	—	61	18	6	4	67	22
Liceo classico	—	—	—	—	—	—	76	59	13	13	89	72
Liceo scientifico, liceo linguistico	—	—	—	—	—	—	62	43	18	17	80	60
Liceo artistico, istituto d'arte	—	—	—	—	—	—	8	5	4	3	12	8
Altri diplomi	—	—	—	—	—	—	70	59	72	70	142	129
LICENZA SCUOLA MEDIA INFERIORE	1	1	—	—	—	—	916	720	2.423	2.356	3.340	3.077
LICENZA SCUOLA ELEMENTARE	—	—	—	—	—	—	359	337	2.671	2.595	3.030	2.932
ALFABETI	—	—	—	—	—	—	1	—	228	219	229	219
ANALFABETI	—	—	—	—	—	—	—	—	13	13	13	13
TOTALE	1	1	—	—	—	—	2.885	2.421	5.829	5.659	8.715	8.081

segue TAV. 35 - **Popolazione residente attiva in condizione professionale, per sesso, ramo di attività economica, posizione nella professione e grado di istruzione**

GRADO DI ISTRUZIONE	POSIZIONE NELLA PROFESSIONE											
	IMPRENDITORI E LIBERI PROFESSIONISTI		LAVORATORI IN PROPRIO		COADIUVANTI		DIRIGENTI E IMPIEGATI		LAVORATORI DIPENDENTI		TOTALE	
	MF	M	MF	M	MF	M	MF	M	MF	M	MF	M

1A — Estrazione di combustibili

LAUREA	—	—	—	—	—	—	73	71	5	4	78	75
Gruppo scientifico	—	—	—	—	—	—	18	17	3	3	21	20
Gruppo medico	—	—	—	—	—	—	—	—	—	—	—	—
Gruppo ingegneria	—	—	—	—	—	—	41	41	—	—	41	41
Gruppo agrario	—	—	—	—	—	—	—	—	—	—	—	—
Gruppo economico	—	—	—	—	—	—	8	7	—	—	8	7
Gruppo giuridico	—	—	—	—	—	—	5	5	—	—	5	5
Gruppo letterario	—	—	—	—	—	—	1	1	2	1	3	2
Gruppo altre lauree	—	—	—	—	—	—	—	—	—	—	—	—
DIPLOMA	—	—	—	—	—	—	440	408	186	174	626	582
Statistica	—	—	—	—	—	—	—	—	—	—	—	—
Vigilanza scuole elementari	—	—	—	—	—	—	—	—	—	—	—	—
Educazione fisica	—	—	—	—	—	—	—	—	—	—	—	—
Istituto professionale	—	—	—	—	—	—	17	16	15	14	32	30
Istituto tecnico	—	—	—	—	—	—	374	353	129	121	503	474
Scuola magistrale, istituto magistrale	—	—	—	—	—	—	10	5	3	1	13	6
Liceo classico	—	—	—	—	—	—	9	9	6	6	15	15
Liceo scientifico, liceo linguistico	—	—	—	—	—	—	13	9	8	8	21	17
Liceo artistico, istituto d'arte	—	—	—	—	—	—	1	1	—	—	1	1
Altri diplomi	—	—	—	—	—	—	16	15	25	24	41	39
LICENZA SCUOLA MEDIA INFERIORE	—	—	—	—	—	—	216	192	781	741	997	933
LICENZA SCUOLA ELEMENTARE	—	—	—	—	—	—	74	70	799	760	873	830
ALFABETI	—	—	—	—	—	—	—	—	87	82	87	82
ANALFABETI	—	—	—	—	—	—	—	—	4	4	4	4
TOTALE	—	—	—	—	—	—	803	741	1.862	1.765	2.665	2.506

1B — Energia elettrica, gas e acqua

LAUREA	—	—	—	—	—	—	136	120	4	3	140	123
Gruppo scientifico	—	—	—	—	—	—	9	8	—	—	9	8
Gruppo medico	—	—	—	—	—	—	2	1	—	—	2	1
Gruppo ingegneria	—	—	—	—	—	—	50	49	1	1	51	50
Gruppo agrario	—	—	—	—	—	—	4	4	—	—	4	4
Gruppo economico	—	—	—	—	—	—	46	34	2	1	48	35
Gruppo giuridico	—	—	—	—	—	—	22	22	—	—	22	22
Gruppo letterario	—	—	—	—	—	—	2	1	1	1	3	2
Gruppo altre lauree	—	—	—	—	—	—	1	1	—	—	1	1
DIPLOMA	—	—	—	—	—	—	960	765	299	295	1.259	1.060
Statistica	—	—	—	—	—	—	—	—	—	—	—	—
Vigilanza scuole elementari	—	—	—	—	—	—	—	—	—	—	—	—
Educazione fisica	—	—	—	—	—	—	—	—	—	—	—	—
Istituto professionale	—	—	—	—	—	—	43	32	58	58	101	90
Istituto tecnico	—	—	—	—	—	—	689	588	170	169	859	757
Scuola magistrale, istituto magistrale	—	—	—	—	—	—	51	13	3	3	54	16
Liceo classico	—	—	—	—	—	—	67	50	7	7	74	57
Liceo scientifico, liceo linguistico	—	—	—	—	—	—	49	34	10	9	59	43
Liceo artistico, istituto d'arte	—	—	—	—	—	—	7	4	4	3	11	7
Altri diplomi	—	—	—	—	—	—	54	44	47	46	101	90
LICENZA SCUOLA MEDIA INFERIORE	1	1	—	—	—	—	700	528	1.642	1.615	2.343	2.144
LICENZA SCUOLA ELEMENTARE	—	—	—	—	—	—	285	267	1.872	1.835	2.157	2.102
ALFABETI	—	—	—	—	—	—	1	—	141	137	142	137
ANALFABETI	—	—	—	—	—	—	—	—	9	9	9	9
TOTALE	1	1	—	—	—	—	2.082	1.680	3.967	3.894	6.050	5.575

segue TAV. 35 - Popolazione residente attiva in condizione professionale, per sesso, ramo di attività economica, posizione nella professione e grado di istruzione

GRADO DI ISTRUZIONE	POSIZIONE NELLA PROFESSIONE											
	IMPRENDITORI E LIBERI PROFESSIONISTI		LAVORATORI IN PROPRIO		COADIUVANTI		DIRIGENTI E IMPIEGATI		LAVORATORI DIPENDENTI		TOTALE	
	MF	M	MF	M	MF	M	MF	M	MF	M	MF	M
2 — Industrie estrattive, trasformazione minerali, chimiche												
LAUREA	2	2	1	1	—	—	532	510	26	17	561	530
Gruppo scientifico	—	—	—	—	—	—	196	187	11	6	207	193
Gruppo medico	—	—	—	—	—	—	11	11	2	1	13	12
Gruppo ingegneria	1	1	—	—	—	—	224	222	2	2	227	225
Gruppo agrario	—	—	—	—	—	—	4	4	1	1	5	5
Gruppo economico	1	1	1	1	—	—	55	50	2	1	59	53
Gruppo giuridico	—	—	—	—	—	—	26	26	2	2	28	28
Gruppo letterario	—	—	—	—	—	—	14	8	6	4	20	12
Gruppo altre lauree	—	—	—	—	—	—	2	2	—	—	2	2
DIPLOMA	12	11	46	36	8	8	3.043	2.709	1.085	1.013	4.194	3.777
Statistica	—	—	—	—	—	—	1	1	1	1	2	2
Vigilanza scuole elementari	—	—	—	—	—	—	—	—	—	—	—	—
Educazione fisica	—	—	—	—	—	—	1	1	—	—	1	1
Istituto professionale	—	—	2	1	—	—	179	163	134	131	315	295
Istituto tecnico	10	9	25	24	4	4	2.334	2.143	671	651	3.044	2.831
Scuola magistrale, istituto magistrale	—	—	5	2	—	—	98	48	38	16	141	66
Liceo classico	2	2	5	3	—	—	102	88	34	28	143	121
Liceo scientifico, liceo linguistico	—	—	1	1	3	3	127	98	63	58	194	160
Liceo artistico, istituto d'arte	—	—	5	3	1	1	19	13	23	16	48	33
Altri diplomi	—	—	3	2	—	—	182	154	121	112	306	268
LICENZA SCUOLA MEDIA INFERIORE	20	19	182	168	38	34	1.518	1.165	6.589	6.255	8.347	7.641
LICENZA SCUOLA ELEMENTARE	29	27	440	425	23	15	711	671	11.380	11.028	12.583	12.166
ALFABETI	—	—	55	50	1	1	14	14	2.007	1.955	2.077	2.020
ANALFABETI	—	—	4	4	—	—	—	—	214	211	218	215
TOTALE	63	59	728	684	70	58	5.818	5.069	21.301	20.479	27.980	26.349

3 — Industrie lavorazione metalli, meccanica precisione

LAUREA	8	8	1	—	—	—	97	86	31	24	137	118
Gruppo scientifico	2	2	—	—	—	—	8	6	7	6	17	14
Gruppo medico	—	—	—	—	—	—	—	—	2	2	2	2
Gruppo ingegneria	4	4	—	—	—	—	47	47	3	3	54	54
Gruppo agrario	1	1	—	—	—	—	2	2	—	—	3	3
Gruppo economico	1	1	—	—	—	—	20	18	3	2	24	21
Gruppo giuridico	—	—	—	—	—	—	12	8	2	2	14	10
Gruppo letterario	—	—	1	—	—	—	7	4	13	8	21	12
Gruppo altre lauree	—	—	—	—	—	—	1	1	1	1	2	2
DIPLOMA	19	19	101	97	8	8	966	722	675	612	1.769	1.458
Statistica	—	—	—	—	—	—	—	—	—	—	—	—
Vigilanza scuole elementari	—	—	—	—	—	—	—	—	—	—	—	—
Educazione fisica	—	—	—	—	—	—	—	—	1	1	1	1
Istituto professionale	1	1	11	11	1	1	60	44	118	112	191	169
Istituto tecnico	14	14	38	36	6	6	700	544	350	332	1.108	932
Scuola magistrale, istituto magistrale	—	—	—	—	—	—	51	17	29	9	80	26
Liceo classico	3	3	9	9	—	—	48	37	22	18	82	67
Liceo scientifico, liceo linguistico	1	1	7	6	1	1	42	30	43	39	94	77
Liceo artistico, istituto d'arte	—	—	5	4	—	—	11	9	9	8	25	21
Altri diplomi	—	—	31	31	—	—	54	41	103	93	188	165
LICENZA SCUOLA MEDIA INFERIORE	14	12	675	659	65	60	562	399	5.667	5.364	6.983	6.494
LICENZA SCUOLA ELEMENTARE	23	21	1.190	1.160	48	37	237	212	6.673	6.432	8.171	7.862
ALFABETI	—	—	99	97	8	6	6	6	938	907	1.051	1.016
ANALFABETI	—	—	7	6	—	—	—	—	77	74	84	80
TOTALE	64	60	2.073	2.019	129	111	1.868	1.425	14.061	13.413	18.195	17.028

segue TAV. 35 - **Popolazione residente attiva in condizione professionale, per sesso, ramo di attività economica, posizione nella professione e grado di istruzione**

GRADO DI ISTRUZIONE	POSIZIONE NELLA PROFESSIONE											
	IMPRENDITORI E LIBERI PROFESSIONISTI		LAVORATORI IN PROPRIO		COADIUVANTI		DIRIGENTI E IMPIEGATI		LAVORATORI DIPENDENTI		TOTALE	
	MF	M	MF	M	MF	M	MF	M	MF	M	MF	M

4 — Industrie alimentari, tessili, pelli, legno, altre

LAUREA	10	10	15	12	1	1	150	122	47	33	223	178
Gruppo scientifico	—	—	1	1	—	—	18	14	8	7	27	22
Gruppo medico	—	—	—	—	—	—	2	1	3	2	5	3
Gruppo ingegneria	1	1	—	—	—	—	21	21	2	1	24	23
Gruppo agrario	1	1	1	1	—	—	9	9	3	3	14	14
Gruppo economico	4	4	4	4	1	1	47	37	5	3	61	49
Gruppo giuridico	4	4	3	3	—	—	33	31	4	4	44	42
Gruppo letterario	—	—	5	2	—	—	18	8	22	13	45	23
Gruppo altre lauree	—	—	1	1	—	—	2	1	—	—	3	2
DIPLOMA	53	49	233	175	55	40	1.455	926	639	461	2.435	1.651
Statistica	—	—	—	—	—	—	—	—	—	—	—	—
Vigilanza scuole elementari	—	—	—	—	—	—	—	—	—	—	—	—
Educazione fisica	—	—	—	—	—	—	—	—	—	—	—	—
Istituto professionale	1	1	7	4	—	—	98	59	82	69	188	133
Istituto tecnico	34	34	102	90	31	27	898	611	277	229	1.342	991
Scuola magistrale, istituto magistrale	4	—	24	6	4	2	115	33	67	15	214	56
Liceo classico	9	9	29	21	5	3	130	105	37	27	210	165
Liceo scientifico, liceo linguistico	5	5	27	20	8	5	93	55	58	45	191	130
Liceo artistico, istituto d'arte	—	—	19	14	3	—	33	17	34	25	89	56
Altri diplomi	—	—	25	20	4	3	88	46	84	51	201	120
LICENZA SCUOLA MEDIA INFERIORE	47	46	1.497	1.110	305	202	1.192	756	8.005	5.373	11.046	7.487
LICENZA SCUOLA ELEMENTARE	61	53	3.929	3.043	298	117	498	401	9.195	7.357	13.981	10.971
ALFABETI	2	2	416	274	59	15	12	9	1.202	999	1.691	1.299
ANALFABETI	—	—	19	14	—	—	—	—	82	70	101	84
TOTALE	173	160	6.109	4.628	718	375	3.307	2.214	19.170	14.293	29.477	21.670

5 — Industrie costruzioni, installazioni impianti edilizia

LAUREA	55	55	3	1	2	2	189	177	69	49	318	284
Gruppo scientifico	3	3	1	—	—	—	7	5	20	15	31	23
Gruppo medico	—	—	1	1	—	—	2	1	1	1	4	3
Gruppo ingegneria	42	42	—	—	2	2	145	144	9	9	198	197
Gruppo agrario	1	1	—	—	—	—	3	3	2	1	6	5
Gruppo economico	4	4	—	—	—	—	17	13	2	1	23	18
Gruppo giuridico	5	5	—	—	—	—	12	10	9	9	26	24
Gruppo letterario	—	—	1	—	—	—	3	1	26	13	30	14
Gruppo altre lauree	—	—	—	—	—	—	—	—	—	—	—	—
DIPLOMA	318	310	130	127	28	25	1.938	1.533	745	694	3.159	2.689
Statistica	—	—	—	—	—	—	—	—	—	—	—	—
Vigilanza scuole elementari	—	—	—	—	—	—	—	—	—	—	—	—
Educazione fisica	1	1	1	1	—	—	—	—	—	—	2	2
Istituto professionale	2	1	15	15	—	—	62	34	101	100	180	150
Istituto tecnico	271	267	84	82	23	21	1.600	1.364	418	398	2.396	2.132
Scuola magistrale, istituto magistrale	4	1	1	1	—	—	58	12	28	14	91	28
Liceo classico	17	17	4	3	2	1	64	37	33	30	120	88
Liceo scientifico, liceo linguistico	14	14	9	9	3	3	58	35	56	50	140	111
Liceo artistico, istituto d'arte	1	1	2	2	—	—	25	14	24	23	52	40
Altri diplomi	8	8	14	14	—	—	71	37	85	79	178	138
LICENZA SCUOLA MEDIA INFERIORE	300	294	1.584	1.563	135	130	690	446	17.508	17.162	20.217	19.595
LICENZA SCUOLA ELEMENTARE	592	581	4.980	4.950	124	114	278	245	30.731	30.396	36.705	36.286
ALFABETI	—	—	624	621	13	11	9	9	6.271	6.201	6.917	6.842
ANALFABETI	—	—	29	29	—	—	—	—	908	902	937	931
TOTALE	1.265	1.240	7.350	7.291	302	282	3.104	2.410	56.232	55.404	68.253	66.627

segue TAV. 35 - **Popolazione residente attiva in condizione professionale, per sesso, ramo di attività economica, posizione nella professione e grado di istruzione**

GRADO DI ISTRUZIONE	POSIZIONE NELLA PROFESSIONE											
	IMPRENDITORI E LIBERI PROFESSIONISTI		LAVORATORI IN PROPRIO		COADIUVANTI		DIRIGENTI E IMPIEGATI		LAVORATORI DIPENDENTI		TOTALE	
	MF	M	MF	M	MF	M	MF	M	MF	M	MF	M
6 — Commercio, pubblici esercizi; riparazioni di veicoli												
LAUREA	146	127	516	290	83	34	644	301	36	24	1.425	776
Gruppo scientifico	27	24	414	219	50	14	446	153	11	5	948	415
Gruppo medico	1	1	—	—	1	—	3	2	1	1	6	4
Gruppo ingegneria	16	16	11	10	3	3	18	17	1	1	49	47
Gruppo agrario	2	2	1	1	—	—	7	6	—	—	10	9
Gruppo economico	40	38	27	22	9	4	71	49	3	2	150	115
Gruppo giuridico	43	41	34	29	13	10	66	60	4	4	160	144
Gruppo letterario	16	4	27	7	5	2	30	11	15	10	93	34
Gruppo altre lauree	1	1	2	2	2	1	3	3	1	1	9	8
DIPLOMA	1.177	1.019	2.026	1.358	874	457	4.062	2.322	1.277	764	9.416	5.920
Statistica	—	—	—	—	—	—	—	—	—	—	—	—
Vigilanza scuole elementari	—	—	—	—	2	1	—	—	1	—	3	1
Educazione fisica	2	2	—	—	—	—	2	—	—	—	4	2
Istituto professionale	59	54	132	91	40	16	373	195	265	192	869	548
Istituto tecnico	669	612	1.058	766	370	233	2.424	1.463	509	335	5.030	3.409
Scuola magistrale, istituto magistrale	65	36	226	68	127	18	319	65	126	16	863	203
Liceo classico	161	138	225	167	114	71	315	241	62	46	877	663
Liceo scientifico, liceo linguistico	152	126	198	140	138	84	337	221	109	62	934	633
Liceo artistico, istituto d'arte	22	16	54	29	33	13	54	31	31	12	194	101
Altri diplomi	47	35	133	97	50	21	238	106	174	101	642	360
LICENZA SCUOLA MEDIA INFERIORE	1.714	1.408	7.644	5.399	2.805	1.331	4.606	2.525	14.221	8.854	30.990	19.517
LICENZA SCUOLA ELEMENTARE	1.823	1.242	18.354	11.354	3.566	1.090	2.170	1.454	11.765	8.765	37.678	23.905
ALFABETI	236	111	3.743	1.721	638	127	70	47	1.255	931	5.942	2.937
ANALFABETI	—	—	332	155	35	7	—	—	57	40	424	202
TOTALE	5.096	3.907	32.615	20.277	8.001	3.046	11.552	6.649	28.611	19.378	85.875	53.257

6A — Commercio, pubblici esercizi e alberghi

LAUREA	146	127	516	290	83	34	643	300	28	17	1.416	768
Gruppo scientifico	27	24	414	219	50	14	446	153	9	3	946	413
Gruppo medico	1	1	—	—	1	—	3	2	1	1	6	4
Gruppo ingegneria	16	16	11	10	3	3	18	17	—	—	48	46
Gruppo agrario	2	2	1	1	—	—	7	6	—	—	10	9
Gruppo economico	40	38	27	22	9	4	70	48	3	2	149	114
Gruppo giuridico	43	41	34	29	13	10	66	60	2	2	158	142
Gruppo letterario	16	4	27	7	5	2	30	11	12	8	90	32
Gruppo altre lauree	1	1	2	2	2	1	3	3	1	1	9	8
DIPLOMA	1.177	1.019	1.941	1.273	865	449	3.972	2.277	1.161	658	9.116	5.676
Statistica	—	—	—	—	—	—	—	—	—	—	—	—
Vigilanza scuole elementari	—	—	—	—	2	1	—	—	1	—	3	1
Educazione fisica	2	2	—	—	—	—	2	—	—	—	4	2
Istituto professionale	59	54	118	77	38	14	368	192	239	166	822	503
Istituto tecnico	669	612	1.016	724	367	230	2.367	1.433	456	287	4.875	3.286
Scuola magistrale, istituto magistrale	65	36	225	67	126	17	314	65	121	15	851	200
Liceo classico	161	138	220	162	113	70	309	236	60	44	863	650
Liceo scientifico, liceo linguistico	152	126	194	136	137	83	328	218	105	58	916	621
Liceo artistico, istituto d'arte	22	16	51	26	33	13	54	31	30	12	190	98
Altri diplomi	47	35	117	81	49	21	230	102	149	76	592	315
LICENZA SCUOLA MEDIA INFERIORE	1.714	1.408	6.607	4.376	2.744	1.271	4.504	2.458	11.408	6.111	26.977	15.624
LICENZA SCUOLA ELEMENTARE	1.823	1.242	16.361	9.375	3.524	1.056	2.126	1.422	9.065	6.130	32.899	19.225
ALFABETI	236	111	3.599	1.579	631	123	70	47	1.050	732	5.586	2.592
ANALFABETI	—	—	326	149	34	7	—	—	56	39	416	195
TOTALE	5.096	3.907	29.350	17.042	7.881	2.940	11.315	6.504	22.768	13.687	76.410	44.080

segue TAV. 35 - **Popolazione residente attiva in condizione professionale, per sesso, ramo di attività economica, posizione nella professione e grado di istruzione**

GRADO DI ISTRUZIONE	POSIZIONE NELLA PROFESSIONE											
	IMPRENDITORI E LIBERI PROFESSIONISTI		LAVORATORI IN PROPRIO		COADIUVANTI		DIRIGENTI E IMPIEGATI		LAVORATORI DIPENDENTI		TOTALE	
	MF	M	MF	M	MF	M	MF	M	MF	M	MF	M
6B — Riparazioni di beni di consumo e di veicoli												
LAUREA	—	—	—	—	—	—	1	1	8	7	9	8
Gruppo scientifico	—	—	—	—	—	—	—	—	2	2	2	2
Gruppo medico	—	—	—	—	—	—	—	—	—	—	—	—
Gruppo ingegneria	—	—	—	—	—	—	—	—	1	1	1	1
Gruppo agrario	—	—	—	—	—	—	—	—	—	—	—	—
Gruppo economico	—	—	—	—	—	—	1	1	—	—	1	1
Gruppo giuridico	—	—	—	—	—	—	—	—	2	2	2	2
Gruppo letterario	—	—	—	—	—	—	—	—	3	2	3	2
Gruppo altre lauree	—	—	—	—	—	—	—	—	—	—	—	—
DIPLOMA	—	—	85	85	9	8	90	45	116	106	300	244
Statistica	—	—	—	—	—	—	—	—	—	—	—	—
Vigilanza scuole elementari	—	—	—	—	—	—	—	—	—	—	—	—
Educazione fisica	—	—	—	—	—	—	—	—	—	—	—	—
Istituto professionale	—	—	14	14	2	2	5	3	26	26	47	45
Istituto tecnico	—	—	42	42	3	3	57	30	53	48	155	123
Scuola magistrale, istituto magistrale	—	—	1	1	1	1	5	—	5	1	12	3
Liceo classico	—	—	5	5	1	1	6	5	2	2	14	13
Liceo scientifico, liceo linguistico	—	—	4	4	1	1	9	3	4	4	18	12
Liceo artistico, istituto d'arte	—	—	3	3	—	—	—	—	1	—	4	3
Altri diplomi	—	—	16	16	1	—	8	4	25	25	50	45
LICENZA SCUOLA MEDIA INFERIORE	—	—	1.037	1.023	61	60	102	67	2.813	2.743	4.013	3.893
LICENZA SCUOLA ELEMENTARE	—	—	1.993	1.979	42	34	44	32	2.700	2.635	4.779	4.680
ALFABETI	—	—	144	142	7	4	—	—	205	199	356	345
ANALFABETI	—	—	6	6	1	—	—	—	1	1	8	7
TOTALE	—	—	3.265	3.235	120	106	237	145	5.843	5.691	9.465	9.177

7 — Trasporti e comunicazioni

LAUREA	6	5	3	3	1	1	266	209	31	15	307	233
Gruppo scientifico	—	—	—	—	—	—	15	12	6	5	21	17
Gruppo medico	—	—	—	—	—	—	4	2	1	1	5	3
Gruppo ingegneria	1	1	—	—	—	—	64	64	3	2	68	67
Gruppo agrario	—	—	—	—	—	—	—	—	1	1	1	1
Gruppo economico	5	4	—	—	1	1	71	56	4	2	81	63
Gruppo giuridico	—	—	3	3	—	—	64	57	5	1	72	61
Gruppo letterario	—	—	—	—	—	—	44	14	11	3	55	17
Gruppo altre lauree	—	—	—	—	—	—	4	4	—	—	4	4
DIPLOMA	18	15	82	77	9	8	3.711	2.507	1.205	1.045	5.025	3.652
Statistica	—	—	—	—	—	—	—	—	—	—	—	—
Vigilanza scuole elementari	—	—	—	—	—	—	—	—	—	—	—	—
Educazione fisica	—	—	—	—	—	—	2	2	1	—	3	2
Istituto professionale	—	—	4	4	1	1	169	117	114	105	288	227
Istituto tecnico	10	10	51	50	4	4	2.356	1.800	741	674	3.162	2.538
Scuola magistrale, istituto magistrale	2	1	6	4	—	—	441	120	90	43	539	168
Liceo classico	4	3	5	3	2	1	270	182	48	39	329	228
Liceo scientifico, liceo linguistico	1	1	10	10	—	—	271	158	86	73	368	242
Liceo artistico, istituto d'arte	1	—	1	1	—	—	36	16	15	13	53	30
Altri diplomi	—	—	5	5	2	2	166	112	110	98	283	217
LICENZA SCUOLA MEDIA INFERIORE	31	29	723	710	103	101	3.826	2.738	6.614	6.242	11.297	9.820
LICENZA SCUOLA ELEMENTARE	43	35	2.942	2.902	90	74	868	762	9.206	8.752	13.149	12.525
ALFABETI	1	1	547	535	4	3	7	7	1.045	950	1.604	1.496
ANALFABETI	—	—	3	3	—	—	—	—	109	108	112	111
TOTALE	99	85	4.300	4.230	207	187	8.678	6.223	18.210	17.112	31.494	27.837

segue TAV. 35 - **Popolazione residente attiva in condizione professionale, per sesso, ramo di attività economica, posizione nella professione e grado di istruzione**

GRADO DI ISTRUZIONE	POSIZIONE NELLA PROFESSIONE											
	IMPRENDITORI E LIBERI PROFESSIONISTI		LAVORATORI IN PROPRIO		COADIUVANTI		DIRIGENTI E IMPIEGATI		LAVORATORI DIPENDENTI		TOTALE	
	MF	M	MF	M	MF	M	MF	M	MF	M	MF	M
LAUREA	1.660	1.517	5	5	3	1	1.222	1.027	—	—	2.890	2.550
Gruppo scientifico	14	11	—	—	1	—	46	26	—	—	61	37
Gruppo medico	1	1	—	—	—	—	3	3	—	—	4	4
Gruppo ingegneria	571	532	—	—	—	—	152	142	—	—	723	674
Gruppo agrario	23	22	—	—	—	—	53	50	—	—	76	72
Gruppo economico	174	162	—	—	—	—	406	325	—	—	580	487
Gruppo giuridico	865	782	3	3	1	1	518	460	—	—	1.387	1.246
Gruppo letterario	11	6	2	2	1	—	43	20	—	—	57	28
Gruppo altre lauree	1	1	—	—	—	—	1	1	—	—	2	2
DIPLOMA	1.618	1.432	59	40	27	12	5.409	3.534	90	80	7.203	5.098
Statistica	—	—	—	—	—	—	—	—	—	—	—	—
Vigilanza scuole elementari	—	—	—	—	—	—	—	—	—	—	—	—
Educazione fisica	—	—	1	1	—	—	1	—	—	—	2	1
Istituto professionale	36	29	1	1	1	—	232	116	5	4	275	150
Istituto tecnico	1.371	1.253	26	19	11	8	3.874	2.697	44	38	5.326	4.015
Scuola magistrale, istituto magistrale	40	19	5	2	6	—	294	73	8	6	353	100
Liceo classico	77	60	9	6	4	2	399	291	11	11	500	370
Liceo scientifico, liceo linguistico	56	45	4	2	3	1	348	220	11	10	422	278
Liceo artistico, istituto d'arte	12	7	9	6	—	—	92	49	4	4	117	66
Altri diplomi	26	19	4	3	2	1	169	88	7	7	208	118
LICENZA SCUOLA MEDIA INFERIORE	258	207	102	73	43	19	2.808	1.413	556	471	3.767	2.183
LICENZA SCUOLA ELEMENTARE	89	71	138	107	29	6	528	343	603	520	1.387	1.047
ALFABETI	4	3	20	14	3	1	9	6	64	48	100	72
ANALFABETI	—	—	3	3	—	—	—	—	8	8	11	11
TOTALE	3.629	3.230	327	242	105	39	9.976	6.323	1.321	1.127	15.358	10.961

8 — Credito e assicurazione; servizi imprese; noleggio

8A — Credito e assicurazione

LAUREA	19	17	2	2	—	—	811	690	—	—	832	709
Gruppo scientifico	1	1	—	—	—	—	13	9	—	—	14	10
Gruppo medico	—	—	—	—	—	—	—	—	—	—	—	—
Gruppo ingegneria	—	—	—	—	—	—	32	30	—	—	32	30
Gruppo agrario	—	—	—	—	—	—	20	19	—	—	20	19
Gruppo economico	8	8	—	—	—	—	356	284	—	—	364	292
Gruppo giuridico	7	7	2	2	—	—	371	337	—	—	380	346
Gruppo letterario	3	1	—	—	—	—	18	10	—	—	21	11
Gruppo altre lauree	—	—	—	—	—	—	1	1	—	—	1	1
DIPLOMA	117	100	7	5	11	2	3.082	2.154	17	16	3.234	2.277
Statistica	—	—	—	—	—	—	—	—	—	—	—	—
Vigilanza scuole elementari	—	—	—	—	—	—	—	—	—	—	—	—
Educazione fisica	—	—	1	1	—	—	—	—	—	—	1	1
Istituto professionale	4	3	—	—	—	—	118	67	2	2	124	72
Istituto tecnico	67	58	5	3	2	1	2.235	1.609	7	6	2.316	1.677
Scuola magistrale, istituto magistrale	12	9	1	1	5	—	153	44	—	—	171	54
Liceo classico	18	16	—	—	2	1	263	221	3	3	286	241
Liceo scientifico, liceo linguistico	14	13	—	—	2	—	211	154	2	2	229	169
Liceo artistico, istituto d'arte	—	—	—	—	—	—	24	16	—	—	24	16
Altri diplomi	2	1	—	—	—	—	78	43	3	3	83	47
LICENZA SCUOLA MEDIA INFERIORE	70	59	13	7	7	1	1.453	896	193	151	1.736	1.114
LICENZA SCUOLA ELEMENTARE	27	20	7	2	3	—	346	232	120	86	503	340
ALFABETI	2	1	—	—	—	—	1	1	13	3	16	5
ANALFABETI	—	—	—	—	—	—	—	—	—	—	—	—
TOTALE	235	197	29	16	21	3	5.693	3.973	343	256	6.321	4.445

segue TAV. 35 - **Popolazione residente attiva in condizione professionale, per sesso, ramo di attività economica, posizione nella professione e grado di istruzione**

GRADO DI ISTRUZIONE	POSIZIONE NELLA PROFESSIONE											
	IMPRENDITORI E LIBERI PROFESSIONISTI		LAVORATORI IN PROPRIO		COADIUVANTI		DIRIGENTI E IMPIEGATI		LAVORATORI DIPENDENTI		TOTALE	
	MF	M	MF	M	MF	M	MF	M	MF	M	MF	M

8B — Servizi prestati alle imprese; noleggio

LAUREA	1.641	1.500	3	3	3	1	411	337	—	—	2.058	1.841
Gruppo scientifico	13	10	—	—	1	—	33	17	—	—	47	27
Gruppo medico	1	1	—	—	—	—	3	3	—	—	4	4
Gruppo ingegneria	571	532	—	—	—	—	120	112	—	—	691	644
Gruppo agrario	23	22	—	—	—	—	33	31	—	—	56	53
Gruppo economico	166	154	—	—	—	—	50	41	—	—	216	195
Gruppo giuridico	858	775	1	1	1	1	147	123	—	—	1.007	900
Gruppo letterario	8	5	2	2	1	—	25	10	—	—	36	17
Gruppo altre lauree	1	1	—	—	—	—	—	—	—	—	1	1
DIPLOMA	1.501	1.332	52	35	16	10	2.327	1.380	73	64	3.969	2.821
Statistica	—	—	—	—	—	—	—	—	—	—	—	—
Vigilanza scuole elementari	—	—	—	—	—	—	—	—	—	—	—	—
Educazione fisica	—	—	—	—	—	—	1	—	—	—	1	—
Istituto professionale	32	26	1	1	1	—	114	49	3	2	151	78
Istituto tecnico	1.304	1.195	21	16	9	7	1.639	1.088	37	32	3.010	2.338
Scuola magistrale, istituto magistrale	28	10	4	1	1	—	141	29	8	6	182	46
Liceo classico	59	44	9	6	2	1	136	70	8	8	214	129
Liceo scientifico, liceo linguistico	42	32	4	2	1	1	137	66	9	8	193	109
Liceo artistico, istituto d'arte	12	7	9	6	—	—	68	33	4	4	93	50
Altri diplomi	24	18	4	3	2	1	91	45	4	4	125	71
LICENZA SCUOLA MEDIA INFERIORE	188	148	89	66	36	18	1.355	517	363	320	2.031	1.069
LICENZA SCUOLA ELEMENTARE	62	51	131	105	26	6	182	111	483	434	884	707
ALFABETI	2	2	20	14	3	1	8	5	51	45	84	67
ANALFABETI	—	—	3	3	—	—	—	—	8	8	11	11
TOTALE	3.394	3.033	298	226	84	36	4.283	2.350	978	871	9.037	6.516

9 — Pubblica amministrazione; servizi pubblici e privati

LAUREA	1.479	1.255	27	17	1	—	20.345	9.740	200	101	22.052	11.113
Gruppo scientifico	25	16	5	1	—	—	3.632	1.295	48	16	3.710	1.328
Gruppo medico	1.388	1.188	9	6	—	—	2.722	2.034	12	8	4.131	3.236
Gruppo ingegneria	1	1	5	5	—	—	897	804	11	9	914	819
Gruppo agrario	30	30	—	—	—	—	665	643	6	6	701	679
Gruppo economico	5	5	3	2	—	—	1.689	945	7	6	1.704	958
Gruppo giuridico	5	4	—	—	—	—	2.041	1.458	15	9	2.061	1.471
Gruppo letterario	23	10	4	3	1	—	8.606	2.511	97	44	8.731	2.568
Gruppo altre lauree	2	1	1	—	—	—	93	50	4	3	100	54
DIPLOMA	146	99	129	85	18	7	33.899	12.110	2.609	1.292	36.801	13.593
Statistica	—	—	—	—	—	—	4	3	—	—	4	3
Vigilanza scuole elementari	—	—	—	—	—	—	94	23	6	—	100	23
Educazione fisica	—	—	—	—	—	—	636	287	2	1	638	288
Istituto professionale	1	1	7	4	2	—	947	518	151	74	1.108	597
Istituto tecnico	41	33	41	29	6	6	9.333	6.295	954	710	10.375	7.073
Scuola magistrale, istituto magistrale	14	6	12	2	2	—	15.809	1.738	458	76	16.295	1.822
Liceo classico	25	20	10	5	2	—	2.141	1.377	170	110	2.348	1.512
Liceo scientifico, liceo linguistico	16	13	9	6	2	1	1.189	651	222	128	1.438	799
Liceo artistico, istituto d'arte	21	16	1	—	2	—	1.184	502	56	29	1.264	547
Altri diplomi	28	10	49	39	2	—	2.562	716	590	164	3.231	929
LICENZA SCUOLA MEDIA INFERIORE	147	108	835	331	96	32	16.300	10.295	21.810	10.700	39.188	21.466
LICENZA SCUOLA ELEMENTARE	126	83	1.804	975	99	26	3.856	2.500	24.123	13.372	30.008	16.956
ALFABETI	7	6	183	108	8	—	14	10	2.337	794	2.549	918
ANALFABETI	—	—	10	7	1	—	—	—	290	49	301	56
TOTALE	1.905	1.551	2.988	1.523	223	65	74.414	34.655	51.369	26.308	130.899	64.102

segue TAV. 35 - **Popolazione residente attiva in condizione professionale, per sesso, ramo di attività economica, posizione nella professione e grado di istruzione**

GRADO DI ISTRUZIONE	POSIZIONE NELLA PROFESSIONE											
	IMPRENDITORI E LIBERI PROFESSIONISTI		LAVORATORI IN PROPRIO		COADIUVANTI		DIRIGENTI E IMPIEGATI		LAVORATORI DIPENDENTI		TOTALE	
	MF	M	MF	M	MF	M	MF	M	MF	M	MF	M
LAUREA	—	—	—	—	—	—	2.793	2.086	28	24	2.821	2.110
Gruppo scientifico	—	—	—	—	—	—	144	86	5	5	149	91
Gruppo medico	—	—	—	—	—	—	334	251	—	—	334	251
Gruppo ingegneria	—	—	—	—	—	—	225	210	1	1	226	211
Gruppo agrario	—	—	—	—	—	—	239	236	2	2	241	238
Gruppo economico	—	—	—	—	—	—	537	355	3	3	540	358
Gruppo giuridico	—	—	—	—	—	—	1.018	840	5	3	1.023	843
Gruppo letterario	—	—	—	—	—	—	285	100	12	10	297	110
Gruppo altre lauree	—	—	—	—	—	—	11	8	—	—	11	8
DIPLOMA	—	—	—	—	—	—	8.725	5.388	946	763	9.671	6.151
Statistica	—	—	—	—	—	—	2	2	—	—	2	2
Vigilanza scuole elementari	—	—	—	—	—	—	1	—	1	—	2	—
Educazione fisica	—	—	—	—	—	—	3	1	—	—	3	1
Istituto professionale	—	—	—	—	—	—	284	165	60	49	344	214
Istituto tecnico	—	—	—	—	—	—	4.856	3.543	497	447	5.353	3.990
Scuola magistrale, istituto magistrale	—	—	—	—	—	—	1.251	339	106	44	1.357	383
Liceo classico	—	—	—	—	—	—	1.000	698	81	66	1.081	764
Liceo scientifico, liceo linguistico	—	—	—	—	—	—	688	416	95	77	783	493
Liceo artistico, istituto d'arte	—	—	—	—	—	—	133	64	22	19	155	83
Altri diplomi	—	—	—	—	—	—	507	160	84	61	591	221
LICENZA SCUOLA MEDIA INFERIORE	—	—	—	—	—	—	9.817	7.586	7.751	7.053	17.568	14.639
LICENZA SCUOLA ELEMENTARE	—	—	—	—	—	—	1.765	1.485	9.176	8.154	10.941	9.639
ALFABETI	—	—	—	—	—	—	1	1	514	385	515	386
ANALFABETI	—	—	—	—	—	—	—	—	2	—	2	—
TOTALE	—	—	—	—	—	—	23.101	16.546	18.417	16.379	41.518	32.925

9B — Servizi pubblici e privati

LAUREA	1.479	1.255	27	17	1	—	17.552	7.654	172	77	19.231	9.003
Gruppo scientifico	25	16	5	1	—	—	3.488	1.209	43	11	3.561	1.237
Gruppo medico	1.388	1.188	9	6	—	—	2.388	1.783	12	8	3.797	2.985
Gruppo ingegneria	1	1	5	5	—	—	672	594	10	8	688	608
Gruppo agrario	30	30	—	—	—	—	426	407	4	4	460	441
Gruppo economico	5	5	3	2	—	—	1.152	590	4	3	1.164	600
Gruppo giuridico	5	4	—	—	—	—	1.023	618	10	6	1.038	628
Gruppo letterario	23	10	4	3	1	—	8.321	2.411	85	34	8.434	2.458
Gruppo altre lauree	2	1	1	—	—	—	82	42	4	3	89	46
DIPLOMA	146	99	129	85	18	7	25.174	6.722	1.663	529	27.130	7.442
Statistica	—	—	—	—	—	—	2	1	—	—	2	1
Vigilanza scuole elementari	—	—	—	—	—	—	93	23	5	—	98	23
Educazione fisica	—	—	—	—	—	—	633	286	2	1	635	287
Istituto professionale	1	1	7	4	2	—	663	353	91	25	764	383
Istituto tecnico	41	33	41	29	6	6	4.477	2.752	457	263	5.022	3.083
Scuola magistrale, istituto magistrale	14	6	12	2	2	—	14.558	1.399	352	32	14.938	1.439
Liceo classico	25	20	10	5	2	—	1.141	679	89	44	1.267	748
Liceo scientifico, liceo linguistico	16	13	9	6	2	1	501	235	127	51	655	306
Liceo artistico, istituto d'arte	21	16	1	—	2	—	1.051	438	34	10	1.109	464
Altri diplomi	28	10	49	39	2	—	2.055	556	506	103	2.640	708
LICENZA SCUOLA MEDIA INFERIORE	147	108	835	331	96	32	6.483	2.709	14.059	3.647	21.620	6.827
LICENZA SCUOLA ELEMENTARE	126	83	1.804	975	99	26	2.091	1.015	14.947	5.218	19.067	7.317
ALFABETI	7	6	183	108	8	—	13	9	1.823	409	2.034	532
ANALFABETI	—	—	10	7	1	—	—	—	288	49	299	56
TOTALE	1.905	1.551	2.988	1.523	223	65	51.313	18.109	32.952	9.929	89.381	31.177

segue TAV. 35 - Popolazione residente attiva in condizione professionale, per sesso, ramo di attività economica, posizione nella professione e grado di istruzione

GRADO DI ISTRUZIONE	POSIZIONE NELLA PROFESSIONE											
	IMPRENDITORI E LIBERI PROFESSIONISTI		LAVORATORI IN PROPRIO		COADIUVANTI		DIRIGENTI E IMPIEGATI		LAVORATORI DIPENDENTI		TOTALE	
	MF	M	MF	M	MF	M	MF	M	MF	M	MF	M
TOTALE												
LAUREA	3.404	3.015	629	382	95	43	23.784	12.480	492	294	28.404	16.214
Gruppo scientifico	74	58	428	227	51	14	4.402	1.723	127	68	5.082	2.090
Gruppo medico	1.392	1.192	10	7	1	—	2.749	2.055	25	19	4.177	3.273
Gruppo ingegneria	639	600	21	20	5	5	1.662	1.554	33	29	2.360	2.208
Gruppo agrario	65	64	12	12	1	1	819	790	15	14	912	881
Gruppo economico	239	224	47	40	12	7	2.446	1.550	37	24	2.781	1.845
Gruppo giuridico	939	852	57	52	15	12	2.824	2.161	45	34	3.880	3.111
Gruppo letterario	52	22	49	20	8	3	8.774	2.583	204	101	9.087	2.729
Gruppo altre lauree	4	3	5	4	2	1	108	64	6	5	125	77
DIPLOMA	3.447	3.033	3.388	2.522	1.126	642	56.453	27.993	9.194	6.710	73.608	40.900
Statistica	—	—	—	—	—	—	5	4	1	1	6	5
Vigilanza scuole elementari	—	—	—	—	2	1	96	25	8	—	106	26
Educazione fisica	3	3	4	4	—	—	640	288	6	4	653	299
Istituto professionale	103	90	231	179	51	24	2.217	1.326	1.079	885	3.681	2.504
Istituto tecnico	2.459	2.270	1.693	1.345	500	350	25.002	18.206	4.454	3.817	34.108	25.988
Scuola magistrale, istituto magistrale	133	64	307	101	147	21	17.281	2.131	877	204	18.745	2.521
Liceo classico	326	279	414	327	144	90	3.591	2.459	465	349	4.940	3.504
Liceo scientifico, liceo linguistico	251	210	345	264	172	109	2.545	1.527	710	510	4.023	2.620
Liceo artistico, istituto d'arte	59	42	108	69	42	15	1.464	658	207	136	1.880	920
Altri diplomi	113	75	286	233	68	32	3.612	1.369	1.387	804	5.466	2.513
LICENZA SCUOLA MEDIA INFERIORE	2.633	2.215	17.420	13.861	4.995	3.126	32.742	20.701	88.896	66.664	146.686	106.567
LICENZA SCUOLA ELEMENTARE	2.963	2.264	50.709	40.613	5.788	2.454	9.629	7.032	120.222	100.395	189.311	152.758
ALFABETI	281	151	12.440	9.642	1.012	278	143	109	21.617	18.150	35.493	28.330
ANALFABETI	—	—	1.485	1.239	69	24	—	—	3.311	2.845	4.865	4.108
TOTALE	12.728	10.678	86.071	68.259	13.085	6.567	122.751	68.315	243.732	195.058	478.367	348.877

TAV. 36 - Popolazione residente disoccupata per sesso, classe di età, settore di attività economica e grado di istruzione

SETTORE DI ATTIVITÀ ECONOMICA GRADO DI ISTRUZIONE	CLASSI DI ETÀ (anni)								TOTALE
	14-18	19-24	25-29	30-34	35-44	45-54	55-64	65 e più	
A — TOTALE									
AGRICOLTURA, CACCIA, FORESTE E PESCA	382	1.369	940	719	1.491	1.734	456	2	7.093
Laureati	—	1	4	1	1	1	—	—	8
Diplomati	1	56	47	10	8	3	2	—	127
Forniti di licenza di scuola media inferiore	206	808	416	178	124	41	6	—	1.779
Forniti di licenza di scuola elementare	168	446	400	441	895	801	212	2	3.365
Alfabeti	7	58	73	89	386	672	182	—	1.467
Analfabeti	—	—	—	—	77	216	54	—	347
INDUSTRIE	1.692	6.031	4.113	2.681	3.745	3.021	727	2	22.012
Laureati	—	2	8	10	8	4	5	—	37
Diplomati	7	302	293	154	79	18	6	—	859
Forniti di licenza di scuola media inferiore	918	3.326	1.779	656	489	154	27	—	7.349
Forniti di licenza di scuola elementare	730	2.189	1.798	1.593	2.429	1.794	410	—	10.943
Alfabeti	37	212	235	268	631	821	216	1	2.421
Analfabeti	—	—	—	—	109	230	63	1	403
ALTRE ATTIVITÀ	1.221	5.526	3.901	2.174	1.851	960	232	3	15.868
Laureati	—	19	320	235	70	18	1	—	663
Diplomati	21	1.080	1.106	629	300	74	18	1	3.229
Forniti di licenza di scuola media inferiore	815	3.159	1.568	628	440	138	48	—	6.796
Forniti di licenza di scuola elementare	372	1.209	836	619	880	564	122	2	4.604
Alfabeti	13	59	71	63	148	149	40	—	543
Analfabeti	—	—	—	—	13	17	3	—	33
TOTALE	3.295	12.926	8.954	5.574	7.087	5.715	1.415	7	44.973
Laureati	—	22	332	246	79	23	6	—	708
Diplomati	29	1.438	1.446	793	387	95	26	1	4.215
Forniti di licenza di scuola media inferiore	1.939	7.293	3.763	1.462	1.053	333	81	—	15.924
Forniti di licenza di scuola elementare	1.270	3.844	3.034	2.653	4.204	3.159	744	4	18.912
Alfabeti	57	329	379	420	1.165	1.642	438	1	4.431
Analfabeti	—	—	—	—	199	463	120	1	783
B — MASCHI									
AGRICOLTURA, CACCIA, FORESTE E PESCA	233	788	568	414	928	1.337	432	2	4.702
Laureati	—	—	1	1	—	—	—	—	2
Diplomati	—	28	30	6	6	2	—	—	72
Forniti di licenza di scuola media inferiore	109	428	238	99	77	32	5	—	988
Forniti di licenza di scuola elementare	117	283	249	251	557	642	207	2	2.308
Alfabeti	7	49	50	57	225	490	168	—	1.046
Analfabeti	—	—	—	—	63	171	52	—	286
INDUSTRIE	1.537	5.262	3.705	2.438	3.508	2.933	711	2	20.096
Laureati	—	2	4	4	6	4	3	—	23
Diplomati	4	157	195	93	54	15	6	—	524
Forniti di licenza di scuola media inferiore	803	2.860	1.586	567	430	134	27	—	6.407
Forniti di licenza di scuola elementare	695	2.038	1.690	1.514	2.309	1.752	402	—	10.400
Alfabeti	35	205	230	260	602	802	211	1	2.346
Analfabeti	—	—	—	—	107	226	62	1	396
ALTRE ATTIVITÀ	563	2.397	1.674	966	1.025	660	186	2	7.473
Laureati	—	3	58	48	21	10	—	—	140
Diplomati	14	341	331	195	105	39	14	—	1.039
Forniti di licenza di scuola media inferiore	343	1.350	745	286	239	89	34	—	3.086
Forniti di licenza di scuola elementare	199	666	497	394	566	415	105	2	2.844
Alfabeti	7	37	43	43	90	97	31	—	348
Analfabeti	—	—	—	—	4	10	2	—	16
TOTALE	2.333	8.447	5.947	3.818	5.461	4.930	1.329	6	32.271
Laureati	—	5	63	53	27	14	3	—	165
Diplomati	18	526	556	294	165	56	20	—	1.635
Forniti di licenza di scuola media inferiore	1.255	4.638	2.569	952	746	255	66	—	10.481
Forniti di licenza di scuola elementare	1.011	2.987	2.436	2.159	3.432	2.809	714	4	15.552
Alfabeti	49	291	323	360	917	1.389	410	1	3.740
Analfabeti	—	—	—	—	174	407	116	1	698

TAV. 38 - Popolazione residente attiva in condizione professionale

ETÀ (anni)	AGRICOLTURA RAMO 0	INDUSTRIE							6. A
		RAMO 1			RAMO 2	RAMO 3	RAMO 4	RAMO 5	
		1. A	1. B	TOTALE					
14	220	1	—	1	6	20	79	117	92
15	448	6	6	12	44	99	293	594	395
16	646	6	13	19	77	187	522	1.276	764
17	859	16	15	31	140	280	666	1.878	1.196
18	966	9	23	32	177	309	795	2.112	1.394
19	724	11	23	34	141	224	606	1.246	1.423
14 - 19	3.863	49	80	129	585	1.119	2.961	7.223	5.264
20	1.025	20	43	63	176	363	823	1.971	1.702
21	1.212	32	61	93	308	507	876	2.488	2.011
22	1.177	54	79	133	350	595	880	2.527	2.078
23	1.246	67	88	155	460	652	892	2.623	2.144
24	1.194	59	128	187	530	631	837	2.484	2.219
20 - 24	5.854	232	399	631	1.824	2.748	4.308	12.093	10.154
25	1.227	87	133	220	616	705	806	2.442	2.308
26	1.088	91	197	288	733	724	841	2.289	2.206
27	1.200	88	211	299	814	723	893	2.319	2.118
28	1.130	108	244	352	929	711	888	2.093	2.124
29	1.167	114	241	355	1.028	653	858	1.865	2.005
25 - 29	5.812	488	1.026	1.514	4.120	3.516	4.286	11.008	10.761
30	1.093	138	291	429	1.180	720	895	1.871	2.005
31	1.067	125	293	418	1.185	731	829	1.857	1.906
32	1.127	103	268	371	1.150	647	824	1.853	1.842
33	1.170	123	263	386	1.232	684	916	1.900	1.894
34	1.078	100	249	349	1.215	597	835	1.642	1.847
30 - 34	5.535	589	1.364	1.953	5.962	3.379	4.299	9.123	9.494
35	1.118	106	199	305	1.078	571	801	1.713	1.720
36	1.126	100	167	267	968	502	748	1.592	1.719
37	1.191	76	160	236	925	475	745	1.548	1.559
38	1.225	97	150	247	884	456	686	1.545	1.646
39	1.296	98	149	247	887	424	734	1.487	1.785
35 - 39	5.956	477	825	1.302	4.742	2.428	3.714	7.885	8.429
40	1.283	105	153	258	833	401	711	1.555	1.737
41	1.582	85	154	239	899	412	723	1.635	1.871
42	1.580	90	154	244	831	375	720	1.593	1.792
43	1.447	60	144	204	727	338	660	1.386	1.641
44	1.444	57	127	184	657	279	616	1.358	1.556
40 - 44	7.336	397	732	1.129	3.947	1.805	3.430	7.527	8.597
45	1.593	50	168	218	673	298	599	1.339	1.523
46	1.544	39	143	182	555	276	567	1.256	1.488
47	1.816	35	177	212	705	288	563	1.337	1.532
48	1.849	43	133	176	643	262	552	1.218	1.426
49	1.729	31	129	160	583	230	543	1.094	1.461
45 - 49	8.531	198	750	948	3.159	1.354	2.824	6.244	7.430
50	1.733	33	129	162	507	253	463	1.063	1.451
51	1.765	36	130	166	509	229	452	976	1.370
52	1.775	36	118	154	463	229	349	846	1.270
53	1.681	24	126	150	406	170	374	777	1.240
54	1.595	18	90	108	398	176	331	677	1.154
50 - 54	8.549	147	593	740	2.283	1.057	1.969	4.339	6.485
55	1.441	16	83	99	337	135	270	595	1.092
56	1.244	19	57	76	222	146	250	490	965
57	1.213	16	51	67	231	109	210	436	941
58	1.067	15	34	49	187	97	192	325	859
59	927	10	20	30	176	82	178	307	800
55 - 59	5.892	76	245	321	1.153	569	1.100	2.153	4.657
60	652	1	14	15	59	44	99	177	611
61	661	3	7	10	44	35	90	141	647
62	413	2	5	7	20	30	55	78	422
63	294	2	4	6	16	13	39	38	329
64	332	—	3	3	19	18	44	52	352
60 - 64	2.352	8	33	41	158	140	327	486	2.361
65	302	2	—	2	6	12	42	24	340
66	344	—	—	—	4	14	36	29	338
67	269	1	—	1	6	7	42	24	345
68	278	1	—	1	6	11	33	14	311
69	242	—	—	—	6	8	25	21	253
65 - 69	1.435	4	—	4	28	52	178	112	1.587
70	182	—	1	1	3	3	15	10	227
71	177	—	—	—	7	7	15	10	172
72	155	—	—	—	1	5	9	4	158
73	112	—	—	—	2	4	10	5	157
74	103	—	1	1	2	3	8	6	102
70 - 74	729	—	2	2	15	22	57	35	816
75 E PIU'	277	—	1	1	4	6	24	25	375
TOTALE	62.121	2.665	6.050	8.715	27.980	18.195	29.477	68.253	76.410
- di cui disoccupati	7.093	171	206	377	1.292	2.188	3.346	14.809	5.884

segue TAV. 38 — Popolazione residente attiva in condizione professionale

ETÀ (anni)	AGRICOLTURA RAMO 0	INDUSTRIE							6. A
		RAMO 1			RAMO 2	RAMO 3	RAMO 4	RAMO 5	
		1. A	1. B	TOTALE					
14	204	1	—	1	6	16	54	116	56
15	415	6	6	12	42	93	226	584	237
16	582	5	13	18	74	177	372	1.259	440
17	741	14	15	29	130	255	458	1.849	687
18	777	9	22	31	157	290	513	2.065	757
19	537	8	22	30	114	192	301	1.187	545
14 - 19	3.256	43	78	121	523	1.023	1.924	7.060	2.722
20	802	14	37	51	150	327	431	1.910	822
21	981	28	55	83	270	455	510	2.405	1.039
22	955	48	68	116	304	535	537	2.436	1.144
23	1.001	58	76	134	393	608	544	2.549	1.216
24	930	52	115	167	478	569	531	2.412	1.228
20 - 24	4.669	200	351	551	1.595	2.494	2.553	11.712	5.449
25	998	81	118	199	552	642	531	2.364	1.314
26	853	84	182	266	682	674	583	2.209	1.323
27	992	85	190	275	736	681	626	2.238	1.242
28	915	103	218	321	864	668	632	2.033	1.321
29	962	108	224	332	948	605	617	1.813	1.193
25 - 29	4.720	461	932	1.393	3.782	3.270	2.989	10.657	6.393
30	884	130	267	397	1.100	672	648	1.817	1.219
31	860	115	269	384	1.092	691	613	1.806	1.204
32	939	98	243	341	1.081	615	630	1.809	1.117
33	960	115	239	354	1.133	638	690	1.850	1.142
34	878	95	231	326	1.129	566	648	1.603	1.119
30 - 34	4.521	553	1.249	1.802	5.535	3.182	3.229	8.885	5.801
35	883	104	178	282	1.003	539	635	1.677	1.062
36	903	97	147	244	923	479	577	1.553	1.039
37	969	72	141	213	879	446	588	1.519	950
38	986	91	133	224	840	427	548	1.521	969
39	1.049	95	133	228	859	408	571	1.456	1.079
35 - 39	4.790	459	732	1.191	4.504	2.299	2.919	7.726	5.099
40	1.054	97	139	236	788	384	555	1.523	1.058
41	1.292	83	141	224	861	395	578	1.605	1.134
42	1.312	88	146	234	801	360	562	1.567	1.061
43	1.189	58	140	198	712	317	546	1.359	965
44	1.210	57	121	178	631	271	492	1.350	882
40 - 44	6.057	383	687	1.070	3.793	1.727	2.733	7.404	5.100
45	1.324	47	163	210	662	288	495	1.321	891
46	1.313	37	138	175	542	256	464	1.243	872
47	1.557	32	164	196	691	275	463	1.317	897
48	1.585	40	126	166	623	250	441	1.208	816
49	1.499	29	121	150	574	214	431	1.073	854
45 - 49	7.278	185	712	897	3.092	1.283	2.294	6.162	4.330
50	1.525	32	125	157	495	240	374	1.042	832
51	1.558	31	126	157	494	224	363	964	784
52	1.596	35	113	148	452	220	286	832	723
53	1.510	23	120	143	393	161	311	761	669
54	1.437	16	85	101	380	167	268	668	658
50 - 54	7.626	137	569	706	2.214	1.012	1.602	4.267	3.666
55	1.323	15	80	95	332	132	227	581	606
56	1.146	19	54	73	218	136	211	480	542
57	1.139	14	47	61	222	103	180	428	496
58	1.000	15	33	48	181	93	162	323	478
59	884	10	18	28	167	76	149	302	451
55 - 59	5.492	73	232	305	1.120	540	929	2.114	2.573
60	610	1	13	14	57	42	79	175	344
61	627	3	7	10	42	34	74	137	372
62	389	2	4	6	19	28	51	76	238
63	282	2	4	6	16	9	35	37	180
64	315	—	3	3	16	15	40	52	204
60 - 64	2.223	8	31	39	150	128	279	477	1.338
65	287	2	—	2	6	11	36	24	203
66	329	—	—	—	2	10	30	27	205
67	261	1	—	1	6	6	37	22	206
68	262	1	—	1	4	11	29	13	172
69	234	—	—	—	5	8	21	19	143
65 - 69	1.373	4	—	4	23	46	153	105	929
70	174	—	1	1	3	3	12	10	134
71	172	—	—	—	7	6	12	10	106
72	148	—	—	—	1	3	8	4	93
73	107	—	—	—	2	4	8	5	87
74	98	—	—	—	1	2	8	6	52
70 - 74	699	—	1	1	14	18	48	35	472
75 E PIU'	261	—	1	1	4	6	18	23	208
TOTALE	52.965	2.506	5.575	8.081	26.349	17.028	21.670	66.627	44.080
- di cui disoccupati	4.702	156	169	325	1.151	2.006	2.107	14.507	2.906

per sesso, singolo anno di età e ramo di attività economica**MASCHI**

COMMERCIO RAMO 6		TRASPORTI E COMU- NICAZIONI RAMO 7	CREDITO E ASSICURAZIONE, SERVIZI ALLE IMPRESE, NOLEGGIO RAMO 8			PUBBLICA AMMINISTRAZIONE; SERVIZI PUBBLICI E PRIVATI RAMO 9			TOTALE	di cui disoccupati
6. B	TOTALE		8. A	8. B	TOTALE	9. A	9. B	TOTALE		
43	99	5	—	2	2	1	15	16	519	46
146	383	15	—	3	3	1	17	18	1.791	139
315	755	32	—	6	6	3	38	41	3.316	405
415	1.102	51	2	11	13	46	41	87	4.715	702
392	1.149	83	—	9	9	211	94	305	5.379	1.041
249	794	95	7	23	30	340	79	419	3.699	740
1.560	4.282	281	9	54	63	602	284	886	19.419	3.073
336	1.158	179	22	48	70	465	120	585	5.663	1.335
395	1.434	293	26	87	113	610	243	853	7.397	1.662
308	1.452	402	50	103	153	594	262	856	7.746	1.580
340	1.556	478	53	107	160	658	294	952	8.375	1.613
398	1.626	561	69	134	203	752	448	1.200	8.677	1.517
1.777	7.226	1.913	220	479	699	3.079	1.367	4.446	37.858	7.707
366	1.680	614	101	195	296	832	490	1.322	9.198	1.468
309	1.632	671	106	201	307	910	600	1.510	9.387	1.255
304	1.546	729	150	223	373	993	688	1.681	9.877	1.200
274	1.595	811	151	238	389	1.037	748	1.785	10.013	1.070
305	1.498	766	186	233	419	1.180	815	1.995	9.955	954
1.558	7.951	3.591	694	1.090	1.784	4.952	3.341	8.293	48.430	5.947
243	1.462	822	198	258	456	1.275	927	2.202	10.460	884
266	1.470	842	186	245	431	1.181	1.024	2.205	10.394	827
294	1.411	1.025	210	258	468	1.144	1.071	2.215	10.534	761
280	1.422	1.042	219	237	456	1.128	1.148	2.276	10.821	722
258	1.377	994	222	240	462	1.077	1.099	2.176	10.159	624
1.341	7.142	4.725	1.035	1.238	2.273	5.805	5.269	11.074	52.368	3.818
219	1.281	1.018	191	211	402	1.002	1.109	2.111	9.831	637
217	1.256	863	150	192	342	963	997	1.960	9.100	555
176	1.126	910	144	196	340	993	1.028	2.021	9.011	515
178	1.147	887	144	202	346	937	1.003	1.940	8.866	506
164	1.243	799	145	183	328	1.012	1.108	2.120	9.061	554
954	6.053	4.477	774	984	1.758	4.907	5.245	10.152	45.869	2.767
185	1.243	820	149	165	314	948	1.008	1.956	8.873	500
191	1.325	921	146	170	316	995	1.010	2.005	9.522	615
163	1.224	880	115	171	286	892	1.005	1.897	9.123	585
137	1.102	830	112	150	262	807	935	1.742	8.257	477
105	987	775	97	146	243	726	862	1.588	7.725	517
781	5.881	4.226	619	802	1.421	4.368	4.820	9.188	43.500	2.694
127	1.018	715	110	136	246	707	798	1.505	7.784	498
97	969	715	117	139	256	708	760	1.468	7.401	547
119	1.016	724	90	122	212	748	734	1.482	7.933	584
99	915	741	83	129	212	627	697	1.324	7.465	548
91	945	706	75	110	185	625	770	1.395	7.172	508
533	4.863	3.601	475	636	1.111	3.415	3.759	7.174	37.755	2.685
71	903	617	90	115	205	627	726	1.353	6.911	525
65	849	641	74	91	165	679	696	1.375	6.790	484
45	768	601	69	111	180	619	644	1.263	6.346	437
61	730	593	50	106	156	606	628	1.234	5.992	421
64	722	499	54	90	144	587	633	1.220	5.606	378
306	3.972	2.951	337	513	850	3.118	3.327	6.445	31.645	2.245
44	650	451	58	70	128	542	557	1.099	5.018	331
47	589	366	33	83	116	450	538	988	4.323	258
43	539	361	43	72	115	425	502	927	4.075	238
32	510	281	44	61	105	339	392	731	3.434	181
44	495	218	29	78	107	245	341	586	3.012	148
210	2.783	1.677	207	364	571	2.001	2.330	4.331	19.862	1.156
26	370	87	19	52	71	197	273	470	1.975	69
27	399	88	16	43	59	187	249	436	1.906	53
16	254	48	15	38	53	78	163	241	1.165	21
11	191	42	7	28	35	77	110	187	840	17
17	221	34	9	30	39	73	120	193	928	13
97	1.435	299	66	191	257	612	915	1.527	6.814	173
6	209	22	3	16	19	12	81	93	709	6
7	212	14	—	17	17	14	86	100	741	—
9	215	9	1	22	23	10	64	74	654	—
7	179	12	1	16	17	8	50	58	586	—
8	151	9	2	16	18	8	51	59	524	—
37	966	66	7	87	94	52	332	384	3.214	6
5	139	11	—	16	16	4	35	39	408	—
5	111	6	1	9	10	1	32	33	367	—
2	95	3	—	10	10	—	33	33	305	—
3	90	1	—	14	14	1	13	14	245	—
3	55	—	—	5	5	2	15	17	192	—
18	490	21	1	54	55	8	128	136	1.517	—
5	213	9	1	24	25	6	60	66	626	—
9.177	53.257	27.837	4.445	6.516	10.961	32.925	31.177	64.102	348.877	32.271
1.087	3.993	1.613	56	276	332	597	938	1.535	32.271	—

segue TAV. 38 — Popolazione residente attiva in condizione professionale

ETÀ (anni)	AGRICOLTURA RAMO 0	INDUSTRIE							6. A
		RAMO 1			RAMO 2	RAMO 3	RAMO 4	RAMO 5	
		1. A	1. B	TOTALE					
14	16	—	—	—	—	4	25	1	36
15	33	—	—	—	2	6	67	10	158
16	64	1	—	1	3	10	150	17	324
17	118	2	—	2	10	25	208	29	509
18	189	—	1	1	20	19	282	47	637
19	187	3	1	4	27	32	305	59	878
14 - 19	607	6	2	8	62	96	1.037	163	2.542
20	223	6	6	12	26	36	392	61	880
21	231	4	6	10	38	52	366	83	972
22	222	6	11	17	46	60	343	91	934
23	245	9	12	21	67	44	348	74	928
24	264	7	13	20	52	62	306	72	991
20 - 24	1.185	32	48	80	229	254	1.755	381	4.705
25	229	6	15	21	64	63	275	78	994
26	235	7	15	22	51	50	258	80	883
27	208	3	21	24	78	42	267	81	876
28	215	5	26	31	65	43	256	60	803
29	205	6	17	23	80	48	241	52	812
25 - 29	1.092	27	94	121	338	246	1.297	351	4.368
30	209	8	24	32	80	48	247	54	786
31	207	10	24	34	93	40	216	51	702
32	188	5	25	30	69	32	194	44	725
33	210	8	24	32	99	46	226	50	752
34	200	5	18	23	86	31	187	39	728
30 - 34	1.014	36	115	151	427	197	1.070	238	3.693
35	235	2	21	23	75	32	166	36	658
36	223	3	20	23	45	23	171	39	680
37	222	4	19	23	46	29	157	29	609
38	239	6	17	23	44	29	138	24	677
39	247	3	16	19	28	16	163	31	706
35 - 39	1.166	18	93	111	238	129	795	159	3.330
40	229	8	14	22	45	17	156	32	679
41	290	2	13	15	38	17	145	30	737
42	268	2	8	10	30	15	158	26	731
43	258	2	4	6	15	21	114	27	676
44	234	—	6	6	26	8	124	8	674
40 - 44	1.279	14	45	59	154	78	697	123	3.497
45	269	3	5	8	11	10	104	18	632
46	231	2	5	7	13	20	103	13	616
47	259	3	13	16	14	13	100	20	635
48	264	3	7	10	20	12	111	10	610
49	230	2	8	10	9	16	112	21	607
45 - 49	1.253	13	38	51	67	71	530	82	3.100
50	208	1	4	5	12	13	89	21	619
51	207	5	4	9	15	5	89	12	586
52	179	1	5	6	11	9	63	14	547
53	171	1	6	7	13	9	63	16	571
54	158	2	5	7	18	9	63	9	496
50 - 54	923	10	24	34	69	45	367	72	2.819
55	118	1	3	4	5	3	43	14	486
56	98	—	3	3	4	10	39	10	423
57	74	2	4	6	9	6	30	8	445
58	67	—	1	1	6	4	30	2	381
59	43	—	2	2	9	6	29	5	349
55 - 59	400	3	13	16	33	29	171	39	2.084
60	42	—	1	1	2	2	20	2	267
61	34	—	—	—	2	1	16	4	275
62	24	—	1	1	1	2	4	2	184
63	12	—	—	—	—	4	4	1	149
64	17	—	—	—	3	3	4	—	148
60 - 64	129	—	2	2	8	12	48	9	1.023
65	15	—	—	—	—	1	6	—	137
66	15	—	—	—	2	4	6	2	133
67	8	—	—	—	—	1	5	2	139
68	16	—	—	—	2	—	4	1	139
69	8	—	—	—	1	—	4	2	110
65 - 69	62	—	—	—	5	6	25	7	658
70	8	—	—	—	—	—	3	—	93
71	5	—	—	—	—	1	3	—	66
72	7	—	—	—	—	2	1	—	65
73	5	—	—	—	—	—	2	—	70
74	5	—	1	1	1	1	—	—	50
70 - 74	30	—	1	1	1	4	9	—	344
75 E PIU'	16	—	—	—	—	—	6	2	167
TOTALE	9.156	159	475	634	1.631	1.167	7.807	1.626	32.330
- di cui disoccupati	2.391	15	37	52	141	182	1.239	302	2.978

per sesso, singolo anno di età e ramo di attività economica

F E M M I N E

COMMERCIO RAMO 6		TRASPORTI E COMU- NICAZIONI RAMO 7	CREDITO E ASSICURAZIONE, SERVIZI ALLE IMPRESE, NOLEGGIO RAMO 8			PUBBLICA AMMINISTRAZIONE; SERVIZI PUBBLICI E PRIVATI RAMO 9			TOTALE	di cui disoccupati
6. B	TOTALE		8. A	8. B	TOTALE	9. A	9. B	TOTALE		
—	36	1	—	1	1	—	93	93	177	18
3	161	—	2	5	7	—	279	279	565	49
3	327	4	1	8	9	1	605	606	1.191	147
7	516	2	4	23	27	1	871	872	1.809	266
6	643	15	5	38	43	28	1.245	1.273	2.532	482
14	892	27	14	62	76	54	1.298	1.352	2.961	575
33	2.575	49	26	137	163	84	4.391	4.475	9.235	1.537
10	890	40	48	102	150	138	1.353	1.491	3.321	730
15	987	54	76	132	208	191	1.315	1.506	3.535	808
15	949	85	56	169	225	270	1.315	1.585	3.623	785
10	938	86	103	155	258	264	1.263	1.527	3.608	772
10	1.001	97	102	137	239	343	1.381	1.724	3.837	809
60	4.765	362	385	695	1.080	1.206	6.627	7.833	17.924	3.904
13	1.007	140	107	184	291	389	1.423	1.812	3.980	731
9	892	124	134	170	304	404	1.560	1.964	3.980	664
16	892	121	124	143	267	446	1.691	2.137	4.117	592
8	811	110	121	140	261	447	1.737	2.184	4.036	539
12	824	161	89	118	207	448	1.905	2.353	4.194	481
58	4.426	656	575	755	1.330	2.134	8.316	10.450	20.307	3.007
10	796	151	96	92	188	474	2.161	2.635	4.440	435
6	708	149	99	71	170	401	2.145	2.546	4.214	384
8	733	165	79	74	153	343	2.168	2.511	4.119	343
7	759	147	78	61	139	265	2.251	2.516	4.224	322
13	741	140	65	77	142	251	2.154	2.405	3.994	272
44	3.737	752	417	375	792	1.734	10.879	12.613	20.991	1.756
7	665	160	46	49	95	242	2.005	2.247	3.734	255
7	687	119	37	45	82	212	1.806	2.018	3.430	198
4	613	104	34	32	66	186	1.783	1.969	3.258	171
7	684	126	32	45	77	198	1.723	1.921	3.305	158
5	711	117	31	39	70	196	1.643	1.839	3.241	158
30	3.360	626	180	210	390	1.034	8.960	9.994	16.968	940
2	681	119	23	41	64	182	1.676	1.858	3.223	152
3	740	115	27	31	58	169	1.640	1.809	3.257	172
6	737	101	36	24	60	139	1.403	1.542	2.947	130
5	681	92	15	20	35	158	1.332	1.490	2.739	124
7	681	68	18	20	38	139	1.160	1.299	2.492	108
23	3.520	495	119	136	255	787	7.211	7.998	14.658	686
—	632	67	23	21	44	128	1.038	1.166	2.329	110
5	621	53	14	13	27	110	1.010	1.120	2.208	102
9	644	48	19	12	31	108	949	1.057	2.202	109
2	612	42	13	19	32	105	863	968	2.081	96
2	609	42	13	15	28	99	850	949	2.026	85
18	3.118	252	82	80	162	550	4.710	5.260	10.846	502
5	624	37	9	7	16	90	832	922	1.947	71
6	592	48	10	14	24	116	812	928	1.929	70
—	547	51	11	12	23	91	790	881	1.784	56
2	573	45	13	16	29	104	675	779	1.705	51
—	496	30	7	15	22	101	573	674	1.486	35
13	2.832	211	50	64	114	502	3.682	4.184	8.851	283
2	488	44	8	13	21	83	571	654	1.394	19
1	424	24	4	12	16	82	451	533	1.161	17
—	445	43	7	8	15	77	418	495	1.131	16
2	383	44	6	9	15	61	380	441	993	7
—	349	25	5	9	14	61	364	425	907	10
5	2.089	180	30	51	81	364	2.184	2.548	5.586	69
1	268	17	3	4	7	36	254	290	651	4
1	276	23	5	1	6	51	208	259	621	1
—	184	11	2	2	4	30	141	171	404	5
—	149	5	2	1	3	21	103	124	302	5
—	148	9	—	3	3	20	102	122	309	2
2	1.025	65	12	11	23	158	808	966	2.287	17
—	137	2	—	1	1	11	66	77	239	1
—	133	1	—	1	1	3	63	66	230	—
1	140	1	—	—	—	3	57	60	217	—
—	139	1	—	—	—	4	44	48	211	—
—	110	1	—	1	1	2	37	39	166	—
1	659	6	—	3	3	23	267	290	1.063	1
—	93	—	—	—	—	3	33	36	140	—
—	66	1	—	1	1	5	22	27	104	—
—	65	1	—	—	—	4	24	28	104	—
—	70	1	—	—	—	1	20	21	99	—
—	50	—	—	1	1	—	15	15	74	—
—	344	3	—	2	2	13	114	127	521	—
1	168	—	—	2	2	4	55	59	253	—
288	32.618	3.657	1.876	2.521	4.397	8.593	58.204	66.797	129.490	12.702
33	3.011	193	140	375	515	558	4.118	4.676	12.702	—

TAV. 40 - Popolazione residente attiva in condizione professionale per singolo anno

ETÀ (anni)	AGRICOLTURA						I N	
	IMPRENDITORI E LIBERI PROFESSIONISTI	LAVORATORI IN PROPRIO	COADIUVANTI	DIRIGENTI E IMPIEGATI	LAVORATORI DIPENDENTI	TOTALE	IMPRENDITORI E LIBERI PROFESSIONISTI	LAVORATORI IN PROPRIO
14	—	28	94	—	98	220	—	—
15	—	54	178	—	216	448	—	—
16	—	101	209	—	336	646	—	—
17	—	121	247	1	490	859	—	4
18	1	197	194	5	569	966	1	25
19	1	171	121	5	426	724	2	40
14 - 19	2	672	1.043	11	2.135	3.863	3	69
20	2	260	167	15	581	1.025	—	81
21	2	308	183	12	707	1.212	5	128
22	—	336	153	16	672	1.177	4	169
23	2	382	150	21	691	1.246	8	233
24	3	394	117	18	662	1.194	8	286
20 - 24	9	1.680	770	82	3.313	5.854	25	897
25	2	443	102	33	647	1.227	17	325
26	9	368	97	21	593	1.088	18	354
27	3	411	88	40	658	1.200	25	427
28	5	459	76	17	573	1.130	24	428
29	3	481	70	24	589	1.167	17	405
25 - 29	22	2.162	433	135	3.060	5.812	101	1.939
30	5	468	59	25	536	1.093	32	477
31	8	426	47	31	555	1.067	23	527
32	7	526	43	33	518	1.127	38	523
33	9	542	51	27	541	1.170	56	593
34	9	506	40	37	486	1.078	36	581
30 - 34	38	2.468	240	153	2.636	5.535	185	2.701
35	5	517	35	29	532	1.118	41	603
36	10	534	45	36	501	1.126	62	573
37	5	581	34	29	542	1.191	50	611
38	13	590	37	40	545	1.225	57	587
39	15	606	44	37	594	1.296	58	589
35 - 39	48	2.828	195	171	2.714	5.956	268	2.963
40	11	636	30	40	566	1.283	64	593
41	13	751	41	43	734	1.582	62	598
42	14	792	31	41	702	1.580	78	555
43	13	721	30	34	649	1.447	62	550
44	8	764	44	29	599	1.444	63	502
40 - 44	59	3.664	176	187	3.250	7.336	329	2.798
45	18	786	48	37	704	1.593	65	499
46	12	798	31	25	678	1.544	58	440
47	10	894	36	22	854	1.816	62	468
48	15	975	42	29	788	1.849	49	428
49	12	882	38	26	771	1.729	38	386
45 - 49	67	4.335	195	139	3.795	8.531	272	2.221
50	14	877	39	29	774	1.733	41	346
51	18	905	32	28	782	1.765	35	329
52	11	948	22	26	768	1.775	39	267
53	15	896	27	31	712	1.681	24	243
54	11	859	31	27	667	1.595	26	239
50 - 54	69	4.485	151	141	3.703	8.549	165	1.424
55	8	815	22	26	570	1.441	21	182
56	8	761	12	26	437	1.244	31	161
57	6	738	16	20	433	1.213	22	124
58	9	661	16	15	366	1.067	16	118
59	9	614	8	11	285	927	22	112
55 - 59	40	3.589	74	98	2.091	5.892	112	697
60	6	447	8	7	184	652	9	79
61	11	450	8	7	185	661	5	82
62	4	284	5	3	117	413	10	54
63	6	200	3	1	84	294	5	37
64	2	253	4	3	70	332	10	50
60 - 64	29	1.634	28	21	640	2.352	39	302
65	7	246	4	2	43	302	5	38
66	2	300	3	1	38	344	10	33
67	4	231	—	1	33	269	6	37
68	4	233	1	1	39	278	9	30
69	3	214	2	2	21	242	8	23
65 - 69	20	1.224	10	7	174	1.435	38	161
70	1	150	5	—	26	182	4	15
71	6	147	3	—	21	177	6	20
72	4	129	2	1	19	155	2	11
73	1	95	—	1	15	112	2	12
74	2	85	2	—	14	103	5	6
70 - 74	14	606	12	2	95	729	19	64
75 E PIU'	16	234	3	2	22	277	10	24
TOTALE	433	29.581	3.330	1.149	27.628	62.121	1.566	16.260

di età, settore di attività economica e posizione nella professione

DUSTRIE				ALTRE ATTIVITÀ					
COADIUVANTI	DIRIGENTI E IMPIEGATI	LAVORATORI DIPENDENTI	TOTALE	IMPRENDITORI E LIBERI PROFESSIONISTI	LAVORATORI IN PROPRIO	COADIUVANTI	DIRIGENTI E IMPIEGATI	LAVORATORI DIPENDENTI	TOTALE
20	1	202	223	—	—	16	13	224	253
27	4	1.011	1.042	—	—	37	33	796	866
50	17	2.014	2.081	—	—	63	56	1.661	1.780
61	30	2.900	2.995	—	—	78	121	2.471	2.670
71	40	3.288	3.425	6	53	148	264	3.049	3.520
42	78	2.089	2.251	11	78	207	441	2.948	3.685
271	170	11.504	12.017	17	131	549	928	11.149	12.774
57	136	3.122	3.396	20	147	192	868	3.336	4.563
63	232	3.844	4.272	35	265	293	1.283	3.572	5.448
56	288	3.968	4.485	69	342	295	1.678	3.323	5.707
42	359	4.140	4.782	100	410	283	1.940	3.222	5.955
44	403	3.928	4.669	115	526	258	2.379	3.373	6.651
262	1.418	19.002	21.604	339	1.690	1.321	8.148	16.826	28.324
36	450	3.961	4.789	161	646	281	2.789	3.285	7.162
32	482	3.989	4.875	229	651	259	3.053	3.212	7.404
41	590	3.965	5.048	303	705	226	3.448	3.064	7.746
36	657	3.828	4.973	313	752	261	3.680	2.940	7.946
26	648	3.663	4.759	363	807	203	4.062	2.788	8.223
171	2.827	19.406	24.444	1.369	3.561	1.230	17.032	15.289	38.481
20	760	3.806	5.095	397	852	212	4.418	2.833	8.712
34	743	3.693	5.020	371	893	201	4.321	2.735	8.521
16	725	3.543	4.845	368	973	247	4.305	2.788	8.681
26	825	3.618	5.118	406	1.024	208	4.377	2.742	8.757
20	764	3.237	4.638	362	1.067	223	4.333	2.452	8.437
116	3.817	17.897	24.716	1.904	4.809	1.091	21.754	13.550	43.108
17	741	3.066	4.468	337	990	197	4.026	2.429	7.979
13	659	2.770	4.077	314	1.065	206	3.532	2.210	7.327
17	625	2.626	3.929	269	1.007	183	3.408	2.282	7.149
18	628	2.528	3.818	294	1.108	187	3.432	2.107	7.128
25	597	2.510	3.779	334	1.115	226	3.362	2.190	7.227
90	3.250	13.500	20.071	1.548	5.285	999	17.760	11.218	36.810
28	551	2.522	3.758	295	1.214	191	3.307	2.048	7.055
15	560	2.673	3.908	304	1.290	216	3.301	2.178	7.289
29	487	2.614	3.763	291	1.284	214	2.899	2.039	6.727
22	395	2.286	3.315	274	1.202	205	2.588	1.965	6.234
12	362	2.155	3.094	222	1.148	181	2.372	1.756	5.679
106	2.355	12.250	17.838	1.386	6.138	1.007	14.467	9.986	32.984
14	320	2.229	3.127	265	1.147	168	2.156	1.657	5.393
18	276	2.044	2.836	251	1.126	178	2.008	1.666	5.229
18	289	2.268	3.105	229	1.170	171	1.897	1.747	5.214
16	274	2.084	2.851	211	1.061	166	1.668	1.740	4.846
17	226	1.943	2.610	242	1.140	163	1.633	1.681	4.859
83	1.385	10.568	14.529	1.198	5.644	846	9.362	8.491	25.541
16	206	1.839	2.448	228	1.069	161	1.612	1.607	4.677
14	230	1.724	2.332	209	1.042	155	1.639	1.577	4.622
7	189	1.539	2.041	209	997	113	1.570	1.425	4.314
11	213	1.386	1.877	204	1.001	124	1.510	1.300	4.139
19	183	1.223	1.690	211	900	99	1.385	1.212	3.807
67	1.021	7.711	10.388	1.061	5.009	652	7.716	7.121	21.559
10	168	1.055	1.436	187	842	109	1.323	1.074	3.535
8	141	843	1.184	181	739	110	1.121	905	3.056
7	122	778	1.053	158	738	93	1.057	894	2.940
8	92	616	850	166	679	93	866	706	2.510
4	79	556	773	155	630	85	731	618	2.219
37	602	3.848	5.296	847	3.628	490	5.098	4.197	14.260
4	47	255	394	129	491	58	528	374	1.580
2	23	208	320	106	539	50	489	362	1.546
2	18	106	190	84	367	33	276	206	966
1	9	60	112	70	296	18	215	137	736
—	6	70	136	66	300	19	227	157	769
9	103	699	1.152	455	1.993	178	1.735	1.236	5.597
—	9	34	86	63	280	28	116	73	560
—	7	33	83	70	294	26	94	60	544
1	1	35	80	91	284	13	81	53	522
1	3	22	65	57	266	20	72	39	454
1	4	24	60	53	219	20	62	34	388
3	24	148	374	334	1.343	107	425	259	2.468
2	—	11	32	54	194	10	39	37	334
—	1	12	39	36	149	10	29	31	255
—	—	6	19	32	126	16	30	31	235
1	1	5	21	42	124	9	21	15	211
—	4	5	20	19	85	3	20	16	143
3	6	39	131	183	678	48	139	130	1.178
1	4	21	60	88	321	18	56	59	542
1.219	16.982	116.593	152.620	10.729	40.230	8.536	104.620	99.511	263.626

TAV. 41 - Popolazione residente attiva in condizione professionale per sesso, ramo, classe, sottoclasse e categoria di attività economica

N. CLASSIFICAZIONE	RAMI, CLASSI, SOTTOCLASSI E CATEGORIE DI ATTIVITÀ ECONOMICA	MF	M	N. CLASSIFICAZIONE	RAMI, CLASSI, SOTTOCLASSI E CATEGORIE DI ATTIVITÀ ECONOMICA	MF	M
0	Agricoltura, caccia, foreste e pesca	62.121	52.965	043.2	Produzione alcool etilico di fermentazione	13	12
01	Agricoltura e caccia	54.845	46.221	043.3	Molitura di cereali	55	48
011	Agricoltura	34.115	26.356	043.4	Pilatura, cernita di semi	12	11
011.1	Aziende cerealicole	4.050	3.523	043.5	Lavorazione, conservazione prodotti pesca in acque dolci	19	14
011.2	Aziende orticole	3.165	2.199	043.6	Produzione di mangimi	23	19
011.3	Aziende viticole	3.897	3.034	043.7	Surgelazione prodotti alimentari	44	39
011.4	Aziende olivicole	931	501	043.8	Stagionatura, manipolazione, selezione, imbottamento foglie di tabacco	21	16
011.5	Aziende agrumicole	535	436	043.9	Raccolta e vendita prodotti agricoli	258	205
011.6	Aziende frutticole	447	340	044	Esercizio macchine agricole	226	218
011.7	Aziende floricole e di piante ornamentali	439	247	044.1	Esercizio, noleggio macchine agricole conto terzi, con personale	128	125
011.8	Aziende vivaistiche e sementiere	421	335	044.2	Esercizio macchine agricole da parte di consorzi e cooperative	98	93
011.9	Altre aziende	20.230	15.741	045	Approvvigionamento, produzione e distribuzione mezzi tecnici per l'agricoltura	354	295
012	Zootecnia	20.474	19.628	1	Energia, gas e acqua	8.715	8.081
012.1	Aziende di allevamento bovini e bufalini	4.560	4.239	1A	Estrazione combustibili solidi, liquidi, gassosi - industria petrolifera	2.665	2.506
012.2	Aziende di allevamento suini	414	389	11	Industria estrazione e agglomerazione di combustibili solidi	317	301
012.3	Aziende di allevamento pollame	313	255	111	Industria estrazione e agglomerazione di combustibili solidi	317	301
012.4	Aziende allevamento ovini e caprini	12.945	12.616	12	Cokerie	38	38
012.5	Aziende allevamento volatili e conigli	142	137	120	Cokerie	38	38
012.6	Aziende allevamento equini	157	149	13	Industria estrazione petrolio, gas naturali	188	181
012.7	Aziende allevamento animali da pelliccia	104	101	131	Estrazione di petrolio	74	72
012.8	Aziende allevamento altri animali	1.839	1.742	132	Estrazione, depurazione gas naturali	38	38
013	Selezione e moltiplicazione specie	231	214	133	Estrazione e distillazione roccia asphaltica e scisti bituminosi	30	27
013.1	Aziende selezione e incubazione artificiale uova di gallina e/o altri volatili	73	67	134	Ricerca petrolio e gas naturali	46	44
013.2	Aziende produzione seme bachi e bacolini, essiccazione bozzoli	55	52	14	Industria petrolifera	2.031	1.906
013.3	Aziende selezione e moltiplicazione di altre specie di animali	103	95	140	Industria petrolifera	2.031	1.906
014	Caccia e cattura di animali	25	23	140.1	Raffinerie di petrolio	1.692	1.611
02	Foreste	2.506	2.404	140.2	Preparazione o miscelazione di derivati del petrolio	161	137
020	Foreste	2.506	2.404	140.3	Miscelazione di gas petroliferi liquefatti e imbottigliamento	178	158
020.1	Aziende forestali	1.937	1.849	15	Industria combustibili nucleari	91	80
020.2	Aziende utilizzazione del bosco	377	367	150	Industria combustibili nucleari	91	80
020.3	Consorzi di forestazione	192	188	1B	Energia elettrica, gas e acqua	6.050	5.575
03	Pesca	2.320	2.298	16	Produzione e distribuzione energia elettrica, gas, vapore, acqua calda	5.326	4.886
031	Pesca, allevamento in acque marine, lagunari	1.937	1.922	161	Produzione e distribuzione energia elettrica	5.002	4.576
031.1	Esercizio della pesca	1.792	1.779	162	Produzione e distribuzione del gas	283	271
031.2	Esercizio di allevamenti pesci e molluschi bivalvi	145	143	162.1	Officine gas, distribuzione gas a mezzo di reti cittadine	247	238
032	Pesca e allevamenti in acque dolci	383	376	162.2	Stazioni di compressione gas metano	36	33
032.1	Esercizio della pesca	289	284	163	Produzione, distribuzione altri tipi energia	41	39
032.2	Esercizio di allevamenti	94	92	17	Industria raccolta, depurazione e distribuzione acqua	724	689
04	Attività connesse con l'agricoltura	2.450	2.042	170	Industria raccolta, depurazione e distribuzione acqua	724	689
041	Attività trasformatrici annesse ad aziende che lavorano prodotti propri	564	451	170.1	Captazione, adduzione e distribuzione acqua potabile	554	527
041.1	Produzione olio di oliva	42	27	170.2	Captazione, adduzione e distribuzione acqua non potabile	170	162
041.2	Trattamento igienico e conservazione latte	46	40	2	Industrie estrattive - ind. manifatturiere per trasformaz. minerali non energetici, prodotti derivati - industrie chimiche	27.980	26.349
041.3	Trasformazione del latte	152	132	21	Estrazione e preparazione minerali metalliferi	2.712	2.609
041.4	Conservazione e trasformazione frutta, ortaggi, funghi e prodotti simili	80	61	211	Estrazione, ricerche e preparazione minerali ferrosi	298	276
041.5	Pilatura, cernita di semi e granaglie	25	21				
041.6	Produzione, conservazione vini	172	133				
041.7	Produzione vini spumanti e speciali	22	19				
041.8	Produzione alcool etilico di fermentazione	25	18				
042	Attività di trasformazione in forma associata	824	682				
042.1	Produzione olio di oliva	24	24				
042.2	Produzione olio di semi e frutti oleosi	62	59				
042.3	Conservazione e trasformazione carne	24	20				
042.4	Trattamento igienico e conservazione latte	41	36				
042.5	Trasformazione del latte	309	229				
042.6	Trasformazione e conservazione frutta, ortaggi	99	83				
042.7	Produzione e conservazione di vini	215	184				
042.8	Produzione vini spumanti e speciali	33	31				
042.9	Produzione e raffinazione zucchero	17	16				
043	Altre attività in forma associata	482	396				
043.1	Macellazione del bestiame	37	32				

segue TAV. 41 — **Popolazione residente attiva in condizione professionale per sesso, ramo, classe, sottoclasse e categoria di attività economica**

N. CLASSIFICAZIONE	RAMI, CLASSI, SOTTOCLASSI E CATEGORIE DI ATTIVITÀ ECONOMICA	MF	M	N. CLASSIFICAZIONE	RAMI, CLASSI, SOTTOCLASSI E CATEGORIE DI ATTIVITÀ ECONOMICA	MF	M
212	Estrazione, ricerche e preparazione di minerali metalliferi non ferrosi	2.414	2.333	25	Industrie chimiche	8.385	7.886
22	Industria produzione e prima trasformazione metalli	4.868	4.664	251	Produzione prodotti chimici di base	7.307	6.970
221	Siderurgia	221	202	251.1	Prodotti chimico-estrattivi, mineralurgici	1.063	1.004
222	Fabbricazione tubi acciaio	276	265	251.2	Produzione prodotti chimici organici, inorganici e loro derivati	2.189	2.098
222.1	Produzione tubi senza saldatura	169	162	251.3	Materie plastiche, resine sintetiche ed elastomeri	3.498	3.340
222.2	Produzione tubi saldati e simili	107	103	251.4	Fertilizzanti e prodotti azotati di base	165	157
223	Trafilatura, stiratura, laminazione di nastri, profilatura acciaio	353	335	251.5	Emulsioni di bitume, di catrame e di leganti uso stradale	95	88
224	Produzione e prima trasformazione metalli non ferrosi	4.018	3.862	251.6	Produzione di trasparente di cellulosa	63	60
224.1	Produzione metalli non ferrosi di prima e seconda fusione; prima trasformazione metalli non ferrosi	3.593	3.460	251.7	Prodotti chimici organici	65	63
224.2	Produzione specializzata di ferroleghie	425	402	251.8	Prodotti elettrochimici ed elettrotermici	78	74
23	Industria estrazione minerali non metalliferi e non energetici; torbiere	3.544	3.374	251.9	Colori organici sintetici e prodotti intermedi	91	86
231	Estrazione prodotti di cava per materiali da costruzione	2.565	2.443	255	Produzione mastici, pitture, vernici	78	64
231.1	Estrazione pietre da costruzione e ardesia	1.343	1.289	256	Produzione altri prodotti chimici per industria e agricoltura	414	388
231.2	Estrazione, ricerche materiali cava	670	636	256.1	Produzione di gas compressi	75	71
231.3	Estrazione pietra da gesso	131	121	256.2	Colle varie, gelatine, estratti alghe	25	23
231.4	Estrazione di argilla e caolino	246	233	256.3	Trattamento chimico dei grassi	30	25
231.5	Estrazione pietre per calce, cemento	175	164	256.4	Produzione di oli essenziali ed aromi	17	15
232	Estrazione e ricerca di sali di potassio e di fosfati di calcio naturali	12	10	256.5	Produzione esplosivi e fiammiferi	109	103
233	Produzione ed estrazione di sale	409	388	256.6	Produzione prodotti ausiliari per industrie tessili	26	26
239	Estrazione altri minerali; torbiere	558	533	256.7	Produzione prodotti chimici vari uso industriale	107	101
239.1	Estrazione zolfo e pirite	36	33	256.8	Produzione prodotti chimici per agricoltura e insetticidi	25	24
239.2	Estrazione dolomite, pomice, pozzolana	23	21	257	Produzione prodotti farmaceutici	373	285
239.3	Estrazione minerali vari uso industriale	499	479	258	Produzione sapone e detergenti sintetici, prodotti di profumeria	118	94
24	Industria lavorazione minerali non metalliferi	5.703	5.338	258.1	Sapone e detergenti sintetici	62	52
241	Produzione materiali costruzione in laterizio	860	823	258.2	Prodotti igiene corpo e profumeria	56	42
242	Produzione cemento, calce e gesso	893	863	259	Produzione di altri prodotti chimici	95	85
242.1	Produzione cemento, agglomerante cementizio	708	687	259.1	Produzione di prodotti fotochimici	49	46
242.2	Produzione calce viva idrata	146	138	259.2	Specialità chimiche uso domestico	26	20
242.3	Produzione di gesso	39	38	259.3	Prodotti chimici per ufficio	20	19
243	Produzione materiali costruzione in calcestruzzo, amianto-cemento e gesso	1.550	1.483	26	Produzione fibre artificiali, sintetiche	2.768	2.478
243.1	Fabbricazione prodotti amianto-cemento	159	145	260	Produzione fibre artificiali, sintetiche	2.768	2.478
243.2	Produzione elementi da costruzione in calcestruzzo, mattoni, altri prodotti	1.157	1.114	3	Industrie manifatturiere per lavorazione e trasformazione dei metalli; meccanica di precisione	18.195	17.028
243.3	Produzione pannelli di gesso ed elementi prefabbricati in gesso	36	33	31	Industria costruzione di prodotti in metallo	9.594	9.117
243.4	Produzione calcestruzzo fresco	198	191	311	Fonderie	1.210	1.139
244	Produzione articoli in amianto	19	19	311.1	Fonderie metalli ferrosi	677	640
245	Lavorazione della pietra e di prodotti minerali non metalliferi	1.082	1.050	311.2	Fonderie metalli non ferrosi	533	499
245.1	Frantumazione minerali e materiali fuori della cava	173	166	312	Fucinatura, stampaggio, imbutitura, trancitura e lavorazione a sbalzo	290	266
245.2	Segagione e lavorazione marmo	551	539	312.1	Produzione pezzi di acciaio fucinati	104	98
245.3	Lavorazione artistica marmo e lavori in mosaico	358	345	312.2	Produzione pezzi di acciaio stampati	66	65
246	Produzione mole e altri abrasivi	15	15	312.3	Stampatura, imbutitura di lamiera acciaio; lavorazione a sbalzo	120	103
247	Industria del vetro	398	363	313	Seconda trasformazione dei metalli	1.096	1.050
247.1	Produzione di vetro piano	107	96	313.1	Filettatura e bulloneria	66	63
247.2	Produzione vetro cavo e simili	110	101	313.2	Produzione di molle	28	26
247.3	Produzione vetro tecnico, industriale, fibre vetro, altri lavori in vetro	58	55	313.3	Sinterizzazione metalli e loro leghe	52	50
247.4	Lavorazione e trasformazione vetro piano	75	68	313.4	Produzione catene fucinate, stampate	21	19
247.5	Lavorazione e trasformazione vetro cavo	48	43	313.5	Trattamento e rivestimento metalli	297	286
248	Produzione prodotti in ceramica	886	722	313.6	Meccanica generale	632	606
248.1	Produzione materiali refrattari, in ceramica per usi tecnici e industriali	294	289	314	Costruzione e installazione carpenteria metallica	3.750	3.612
248.2	Produzione ceramica uso domestico	418	281	314.1	Carpenteria metallica	2.987	2.881
248.3	Produzione piastrelle per pavimenti	120	101	314.2	Costruzione porte, finestre, ecc.	763	731
248.4	Produzione oggetti igienico-sanitari in terraglia, vitreous china	54	51	315	Costruzione installazione caldaie e serbatoi	361	347
				316	Costruzione utensili in metallo	695	607
				316.1	Utensili per uso domestico, per arti, mestieri e per l'agricoltura	91	74
				316.2	Articoli da serramenta e ferramenta	133	120
				316.3	Imballaggi metallici	72	59
				316.4	Apparecchi termici non elettrici	77	66
				316.5	Mobili metallici	118	104

segue TAV. 41 — **Popolazione residente attiva in condizione professionale per sesso, ramo, classe, sottoclasse e categoria di attività economica**

N. CLASSIFICAZIONE	RAMI, CLASSI, SOTTOCLASSI E CATEGORIE DI ATTIVITÀ ECONOMICA	MF	M	N. CLASSIFICAZIONE	RAMI, CLASSI, SOTTOCLASSI E CATEGORIE DI ATTIVITÀ ECONOMICA	MF	M
316.6	Stoviglie, vasellame, posateria, accessori casalinghi	64	54	343.1	Apparecchiature elettriche per mezzi trasporto terrestre, aereo e navale	53	47
316.7	Armi leggere e munizioni	41	37	343.2	Altre apparecchiature elettriche uso industriale	131	121
316.8	Altri articoli metallici	99	93	343.3	Costruzione di pile e accumulatori	272	249
319	Officine meccaniche n.a.c.	2.192	2.096	343.4	Riparazione macchinari elettrici uso industriale	341	324
319.1	Officine di lattonieri e fabbri	1.851	1.763	344	Costruzione apparecchi elettrici misura, per telecomunicazioni e elettromedicali	189	172
319.2	Officine riparazione macchine agricole	341	333	344.1	Apparecchi misura elettrici e elettronici	68	62
32	Industria costruzione installazione macchine e materiale meccanico	3.187	2.957	344.2	Apparecchi elettrici per telecomunicazioni	94	88
321	Macchine e attrezzature agricole	139	125	344.3	Apparecchi elettromedicali	27	22
322	Macchine utensili lavorazione metalli; utensileria per macchine operatrici	175	156	345	Costruzione apparecchi radio, televisori, elettroacustici, componenti elettronici	165	147
322.1	Macchine utensili lavorazione metalli	113	103	345.1	Radio, tv, apparecchi elettroacustici	62	53
322.2	Utensileria macchine operatrici	62	53	345.2	Incisione, edizione, stampa dischi	26	23
323	Macchine tessili	48	44	345.3	Sistemi controllo processi industriali	37	35
324	Macchine per industrie alimentari e chimiche	1.011	966	345.4	Componenti elettronici	40	36
324.1	Macchine industrie alimentari	65	58	346	Costruzione apparecchi elettrodomestici	92	83
324.2	Macchine per industrie chimiche, petrolchimiche e petrolifere	824	798	347	Materiale elettrico di illuminazione	43	37
324.3	Macchine automatiche per dosatura, confezione e imballaggio	44	39	348	Montaggio, riparazione di impianti elettrici ed elettronici	2.000	1.931
324.4	Macchine per lavorazione materie plastiche e gomma	78	71	348.1	Lavori di impianto tecnico	1.181	1.140
325	Macchine per industria estrattiva e lavorazione minerali non metalliferi; impianti sollevamento	656	623	348.2	Montaggio, altri lavori impianto tecnico	606	587
325.1	Macchine per miniere, genio civile e per edilizia	303	289	348.3	Riparazione apparecchi elettrici, elettronici	213	204
325.2	Macchine e apparecchi per industrie metalsiderurgiche e fonderie	199	193	35	Industria costruzione, montaggio autoveicoli, carrozzerie e accessori	767	633
325.3	Apparecchi sollevamento e trasporto	154	141	351	Costruzione montaggio autoveicoli e motori	531	430
326	Costruzione organi di trasmissione	88	77	352	Costruzione carrozzerie e rimorchi	87	78
326.1	Costruzione ingranaggi e altri organi	46	40	353	Costruzione parti, accessori autoveicoli	149	125
326.2	Costruzione di cuscinetti	42	37	36	Costruzione altri mezzi di trasporto	461	430
327	Macchine lavorazione legno, carta, cuoio, calzature; apparecchiature sanitarie	196	177	361	Costruzione e riparazione di navi	297	283
327.1	Macchine per lavorazione legno	59	53	361.1	Cantieri navali per costruzioni metalliche	237	225
327.2	Macchine per industria della carta e grafica	53	48	361.2	Picchettaggio, carenaggio natanti	43	43
327.3	Macchine per industria pelli, cuoio, calzature	33	31	361.3	Cantieri demolizione navi	17	15
327.4	Apparecchiature igienico-sanitarie e macchine per lavanderie e stirerie	51	45	362	Costruzione materiale rotabile per servizio pubblico	40	38
328	Costruzione, installazione, riparazione altre macchine	874	789	362.1	Locomotive, elettrotreni, tram, altro materiale da trazione	17	16
328.1	Motori a combustione interna	59	51	362.2	Riparazione materiale rotabile, ferroviario e tranviario	23	22
328.2	Turbine idrauliche, termiche, altre macchine per energia meccanica	53	49	363	Costruzione e montaggio cicli e loro parti	63	52
328.3	Compressori, pompe e simili	66	60	363.1	Costruzione e montaggio cicli, motocicli	37	32
328.4	Forni industriali non elettrici	42	36	363.2	Costruzione accessori e pezzi per cicli	26	20
328.5	Materiale per saldatura non elettrica	38	34	364	Costruzione e riparazione aeronavi	35	34
328.6	Rubinetterie, valvole e simili	58	49	365	Costruzione mezzi trasporto n.a.c.	26	23
328.7	Bilance, macchine automatiche per vendita	34	28	37	Industria costruzione strumenti precisione, medici, ottici; orologeria	380	326
328.8	Materiale meccanico n.a.c.	102	97	371	Costruzione e riparazione strumenti precisione	119	112
328.9	Riparazione apparecchi riscaldamento, idraulici, gas, frigoriferi, ascensori	422	385	371.1	Contatori per gas, liquidi, apparecchi misura, controllo e regolazione	52	48
33	Costruzione, installazione, riparazione macchine ufficio e impianti elaboraz. dati	253	211	371.2	Strumenti per navigazione, idrologia, geofisica e meteorologia	16	15
330	Costruzione, installazione, riparazione macchine ufficio e impianti per elaborazione dati	253	211	371.3	Strumenti per disegno e calcolo, per laboratorio e materiale didattico	25	23
330.1	Costruzione macchine ufficio e per elaborazione dati	147	111	371.4	Riparazione strumenti scientifici	26	26
330.2	Riparazione macchine ufficio, elaboratori, registratori di cassa e simili	106	100	372	Costruzione apparecchi medico-chirurgici	180	141
34	Costruzione, installazione impianti, riparazione materiale elettrico ed elettronico	3.553	3.354	372.1	Apparecchi medico-chirurgici, veterinari, strumenti odontoiatrici	46	31
341	Produzione fili e cavi elettrici	104	92	372.2	Apparecchi per protesi ed ortopedia	134	110
342	Costruzione motori, generatori, altro materiale elettrico	163	151	373	Costruzione strumenti ottici e fotografici	61	57
343	Costruzione apparecchiature elettriche per mezzi trasporto; pile e accumulatori	797	741	373.1	Armature e montature per occhiali	14	14
				373.2	Lenti e strumenti ottici di precisione	19	16
				373.3	Apparecchiature fotografiche e cinematografiche	14	13
				373.4	Riparazione strumenti ottici e fotocinematografici	14	14
				374	Costruzione orologi	20	16

segue TAV. 41 — **Popolazione residente attiva in condizione professionale per sesso, ramo, classe, sottoclasse e categoria di attività economica**

N. CLASSIFICAZIONE	RAMI, CLASSI, SOTTOCLASSI E CATEGORIE DI ATTIVITÀ ECONOMICA	MF	M	N. CLASSIFICAZIONE	RAMI, CLASSI, SOTTOCLASSI E CATEGORIE DI ATTIVITÀ ECONOMICA	MF	M
4	Industrie manifatturiere alimentari, tessili, pelli, cuoio, abbigliamento, legno, mobilio e altre industrie manifatturiere	29.477	21.670	432.2	Tessitura del cotone	237	202
				432.3	Filatura - tessitura cotone e simili	296	260
41	Industrie alimentari di base	5.474	3.924	433	Industria seta, fibre chimiche e assimilate	835	706
411	Industria grassi vegetali e animali	188	143	433.1	Filatura seta, fibre chimiche e assimilate	521	453
411.1	Margarina; idrogenazione senza solventi dei grassi animali e vegetali	51	37	433.2	Tessitura della seta, fibre chimiche	314	253
411.2	Produzione olio di oliva	100	77	434	Industria canapa, lino, ramiè	103	67
411.3	Produzione olio semi e frutti oleosi	37	29	434.1	Macerazione canapa e lino	24	15
412	Industria macellazione del bestiame, preparazione, conservazione carne	222	182	434.2	Filatura della canapa, lino e ramiè; produzione di cucurini	33	21
412.1	Macellazione del bestiame	128	111	434.3	Tessitura canapa, lino e ramiè	24	16
412.2	Trasformazione industriale e conservazione carne	94	71	434.4	Filatura - tessitura della canapa, lino, ramiè e fibre dure	22	15
413	Industria casearia	900	718	435	Industria della juta	62	42
413.1	Trattamento igienico del latte	164	128	435.1	Filatura della juta	22	14
413.2	Trasformazione del latte	736	590	435.2	Tessitura della juta	21	14
414	Trasformazione e conservazione di frutta, ortaggi e funghi	487	240	435.3	Filatura - tessitura della juta	19	14
415	Lavorazione, conservazione pesce e altri prodotti alimentari marini	252	120	436	Industria maglia, maglieria, calze	1.222	247
416	Industria lavorazione granaglie	290	242	436.1	Produzione calze	285	73
416.1	Molitura dei cereali	236	206	436.2	Produzione tessuti a maglia	308	73
416.2	Filatura e altre lavorazioni di semi	54	36	436.3	Altri articoli di maglieria	629	101
417	Industria delle paste alimentari	433	264	437	Industria perfezionamento tessili	285	171
418	Industria prodotti amidacei	15	9	438	Industria produzione arazzi e tappeti	572	224
419	Panificazione, pasticceria, biscotti	2.687	2.006	438.1	Produzione tappeti e moquettes	550	205
419.1	Produzione di pane	2.266	1.805	438.2	Produzione linoleum, tele cerate	22	19
419.2	Produzione di pasticceria	338	172	439	Altre industrie tessili	540	364
419.3	Fette biscottate, biscotti	83	29	439.1	Produzione di feltri battuti	32	23
42	Industria zucchero, bevande, altri prodotti alimentari e tabacco	2.118	1.581	439.2	Stoffe non tessute, murali	27	21
420	Produzione e raffinazione zucchero	305	233	439.3	Nastri, fettucce e stringhe	45	36
421	Industria cacao, caramelle, gelati	374	170	439.4	Manufatti e tessuti elastici	31	24
421.1	Cacao, cioccolato, caramelle	170	37	439.5	Cordami e spaghi	24	17
421.2	Produzione di gelati	204	133	439.6	Articoli tessili diversi	238	182
422	Produzione alimentare per zootecnia	105	92	439.7	Tubetti, rocchetti, bobine, scardassi	29	26
423	Prodotti alimentari vari	249	193	439.8	Tulli, pizzi e merletti	26	17
423.1	Preparazione caffè, the e succedanei	98	77	439.9	Produzione di ricami	88	18
423.2	Estratti alimentari e affini	14	12	44	Industrie pelli e cuoio	273	184
423.3	Dolcificanti, budini, creme, lieviti artificiali	20	8	441	Concia, tintura pelli e cuoio	116	104
423.4	Prodotti dietetici e alimenti prima infanzia	19	16	442	Produzione articoli cuoio e affini	157	80
423.5	Prodotti alimentari n.a.c.	68	56	442.1	Marocchineria, articoli in cuoio	142	75
423.6	Produzione di alimenti surgelati	30	24	442.2	Produzione guanti in pelle	15	5
424	Alcool etilico, acquaviti, liquori	95	83	45	Industria calzature, abbigliamento e biancheria per la casa	2.966	1.252
424.1	Produzione alcool etilico	30	26	451	Produzione a macchina di calzature	320	179
424.2	Produzione di acquaviti	23	19	451.1	Calzature e pantofole	254	127
424.3	Liquori e altre bevande alcooliche	42	38	451.2	Parti e accessori per calzature	66	52
425	Industria del vino	197	166	452	Produzione a mano di calzature	128	101
425.1	Produzione e conservazione vini	166	141	453	Confezione in serie articoli abbigliamento	1.199	424
425.2	Vini spumanti, altri vini speciali	31	25	453.1	Articoli vestiario in pelle	90	34
427	Industria della birra e del malto	203	183	453.2	Vestiario esterno donna e bambini	225	78
428	Industria idrominerale e analcolici	297	237	453.3	Vestiario esterno uomo e ragazzo	239	93
428.1	Imbottigliamento acque minerali naturali	116	86	453.4	Vestiario esterno speciale	164	28
428.2	Bevande analcoliche, acque gassate	181	151	453.5	Camicie, biancheria uomo e ragazzo	109	32
429	Industria del tabacco	293	224	453.6	Biancheria per donna, corsetteria	142	30
429.1	Stagionatura, manipolazione foglie tabacco	61	48	453.7	Cappelli	28	21
429.2	Lavorazione e confezione tabacchi	232	176	453.8	Accessori per abbigliamento	130	84
43	Industrie tessili	5.386	3.103	453.9	Altre attività per abbigliamento	72	24
431	Industria laniera	1.154	756	454	Confezione su misura vestiario, biancheria	970	313
431.1	Slanatura	126	80	454.1	Confezione su misura vestiario, modisteria	954	306
431.2	Preparazione fibre di lana e simili	248	193	454.2	Confezione biancheria su misura	16	7
431.3	Filatura, ritoritura della lana e preparazione in gomitoli e matasse	300	201	455	Confezione altri articoli tessili	314	225
431.4	Tessitura lana e altre fibre tessili	237	151	455.1	Biancheria per arredamento	29	11
431.5	Filatura - tessitura lana e simili	243	131	455.2	Articoli in materie tessili n.a.c.	285	214
432	Industria cotoniera	613	526	456	Confezioni di pellicce	35	10
432.1	Filatura, torcitura cotone e simili	80	64	46	Industrie legno e mobile in legno	8.505	7.611
				461	Segazione, preparazione industriale legno	209	163
				462	Produzione prodotti semifiniti in legno	147	124
				463	Produzione in serie carpenteria, falegnameria, pavimenti in legno	5.253	5.078

segue TAV. 41 — **Popolazione residente attiva in condizione professionale per sesso, ramo, classe, sottoclasse e categoria di attività economica**

N. CLASSIFICAZIONE	RAMI, CLASSI, SOTTOCLASSI E CATEGORIE DI ATTIVITÀ ECONOMICA	MF	M	N. CLASSIFICAZIONE	RAMI, CLASSI, SOTTOCLASSI E CATEGORIE DI ATTIVITÀ ECONOMICA	MF	M
463.1	Laboratori falegnameria, carpenteria	4.427	4.306	503.1	Impianti riscaldamento e condizionamento, idrico - sanitari, distribuzione gas	2.925	2.828
463.2	Falegnameria industriale per edilizia	754	710	503.2	Impianti elettrici per l'edilizia	2.112	2.012
463.3	Carpenteria navale in legno	72	62	504	Attività di finiture dell'edilizia	1.679	1.625
464	Costruzione imballaggi in legno	180	101	6	Commercio, pubblici esercizi, alberghi; riparazioni beni consumo e veicoli	85.875	53.257
465	Costruzione altri oggetti in legno	467	381	6A	Commercio, pubblici esercizi, alberghi	76.410	44.080
465.1	Costruzione e riparazione veicoli in legno e di parti in legno di autoveicoli	35	23	61	Commercio ingrosso (escluso recupero)	8.981	6.831
465.2	Costruzione oggetti vari in legno	118	99	611	Materie prime agricole, animali vivi, materie prime tessili, semilavorati	612	464
465.3	Laboratori di cornici e vetrai	314	259	611.1	Cereali e legumi secchi	146	114
466	Produzione articoli in sughero, paglia, vimini; spazzole e pennelli	1.178	819	611.2	Sementi, foraggi, piante officinali	137	97
466.1	Produzione articoli in sughero	1.077	759	611.3	Fertilizzanti, concimi	73	58
466.2	Produzione articoli in paglia, giunco, vimini	52	29	611.4	Fiori e piante	56	39
466.3	Produzione spazzole, scope e pennelli	49	31	611.5	Animali vivi	43	39
467	Industria mobile, arredamento legno	1.071	945	611.6	Fibre tessili, gregge e semilavorate	36	27
467.1	Costruzione mobili vari in legno	738	666	611.7	Cuoio, pelli gregge e lavorate	62	54
467.2	Mobili e arredamenti in giunco, vimini, canne	49	40	611.8	Pelli gregge e conciate per pellicce	21	14
467.3	Produzione materassi di ogni tipo	140	104	611.9	Tabacco greggio	38	22
467.4	Lucidatura, laccatura, doratura mobili; restauro mobili	144	135	612	Combustibili, minerali, prodotti chimici	508	414
47	Industrie carta; stampa, editoria	2.661	2.269	612.1	Prodotti petroliferi e lubrificanti	290	243
471	Produzione carta e cartone	853	817	612.2	Combustibili solidi	44	36
472	Trasformazione carta, cartone; fabbricazione articoli carta, cartone, ovatta	186	132	612.3	Metalli ferrosi semilavorati	78	63
473	Stampa e industrie affini	1.286	1.047	612.4	Minerali	15	7
473.1	Stampa giornali, quotidiani	271	243	612.5	Metalli non ferrosi e prodotti semilavorati	20	17
473.2	Altri stabilimenti di arti grafiche	848	695	612.6	Prodotti chimici industriali, oli, grassi, gomma greggia	61	48
473.3	Legatorie e rilegatorie	93	59	613	Legname, materiale da costruzione, articoli per installazione	1.259	1.009
473.4	Industrie collegate alla stampa	74	50	613.1	Legname, semilavorati legno, legno artificiale	223	180
474	Editoria	336	273	613.2	Materiali da costruzione	957	773
48	Industrie gomma e materie plastiche	1.364	1.240	613.3	Articoli per installazioni	68	49
481	Industria della gomma	349	305	613.4	Vetro piano	11	7
481.1	Produzione di pneumatici	190	171	614	Macchine, attrezzature e veicoli	719	552
481.2	Produzione altri articoli in gomma	159	134	614.1	Macchine utensili per metallo, legno	36	27
482	Ricostruzione, vulcanizzazione, riparazione pneumatici	476	455	614.2	Macchine per costruzioni edili	46	29
483	Industria prodotti materie plastiche	539	480	614.3	Macchine per industria tessile	14	10
49	Industrie manifatturiere diverse	730	506	614.4	Macchine e attrezzature per ufficio	91	69
491	Produzione oreficeria, argenteria, bigiotteria, taglio pietre preziose	200	126	614.5	Macchine, utensileria e attrezzature per industria, commercio, navigazione	107	77
491.1	Oreficeria, argenteria e monete	188	121	614.6	Macchine, accessori, attrezzi agricoli	176	134
491.2	Lavorazione pietre dure e preziose	12	5	614.7	Veicoli e accessori	249	206
492	Costruzione strumenti musicali	36	28	615	Mobili, elettrodomestici, apparecchi radio - televisivi, casalinghi, ferramenta	801	577
493	Laboratori foto-cinematografici	306	217	615.1	Mobili legno, metallo, materie sintetiche	132	95
493.1	Sviluppo, stampa films cinematografici	19	14	615.2	Articoli in ferro e altri metalli	143	112
493.2	Sincronizzazione e doppiaggio films	52	42	615.3	Apparecchi radio-televisivi, strumenti musicali	47	32
493.3	Laboratori fotografici	235	161	615.4	Materiali radioelettrici, telefonici	67	46
494	Costruzione giocattoli, articoli sportivi	39	20	615.5	Apparecchi elettrodomestici	130	99
494.1	Costruzione di giochi	14	8	615.6	Porcellane, vetrerie e casalinghi	201	131
494.2	Costruzione giocattoli e loro parti	12	4	615.7	Vernici e colori	53	41
494.3	Costruzione articoli sportivi	13	8	615.8	Carte da parati e stucchi	10	7
495	Altre industrie manifatturiere n.a.c.	101	84	615.9	Mobili ed oggetti arredamento in canna, vimini, giunco, sughero, paglia	18	14
496	Industria del confezionamento	48	31	616	Prodotti tessili, abbigliamento, calzature, articoli in cuoio e pelli	804	461
496.1	Confezionamento di generi alimentari	26	16	616.1	Vestitario, cappelli, ombrelli	425	232
496.2	Confezionamento generi non alimentari	22	15	616.2	Pellicce	12	8
5	Industrie costruzioni, installazioni di impianti per l'edilizia	68.253	66.627	616.3	Tessuti per abbigliamento e arredamento	106	69
50	Edilizia e genio civile	68.253	66.627	616.4	Camicie, biancheria per uso personale, maglieria e simili	60	32
501	Costruzioni edili - restauro e manutenzione fabbricati	54.578	53.415	616.5	Articoli per merceria e passamaneria	67	31
501.1	Costruzione immobili per abitazione	52.978	51.892	616.6	Calzature e accessori calzature	78	47
501.2	Attività ausiliarie costruzioni	1.600	1.523	616.7	Pelletterie	20	17
502	Genio civile	6.959	6.747	616.8	Articoli tessili per la casa, tappeti e materassi	36	25
502.1	Costruzione strade e lavori in terra	4.284	4.164	617	Prodotti alimentari, bevande, tabacco	3.454	2.807
502.2	Costruzione opere specializzate	2.675	2.583				
503	Installazione impianti per edilizia	5.037	4.840				

segue TAV. 41 — **Popolazione residente attiva in condizione professionale per sesso, ramo, classe, sottoclasse e categoria di attività economica**

N. CLASSIFICAZIONE	RAMI, CLASSI, SOTTOCLASSI E CATEGORIE DI ATTIVITÀ ECONOMICA	MF	M	N. CLASSIFICAZIONE	RAMI, CLASSI, SOTTOCLASSI E CATEGORIE DI ATTIVITÀ ECONOMICA	MF	M
617.1	Prodotti ortofrutticoli	737	624	644.2	Erboristerie	109	68
617.2	Carni fresche, congelate, surgelate; salumi, pollame, selvaggina e uova	377	312	644.3	Profumeria, prodotti igiene personale	400	127
617.3	Latte, burro e formaggi	230	196	644.4	Colori e vernici	215	123
617.4	Oli e grassi alimentari	65	52	645	Articoli d'abbigliamento	5.959	2.378
617.5	Bevande alcoliche e analcoliche	723	584	645.1	Confezioni uomo e ragazzo	1.397	629
617.6	Caffè, the, cacao e spezie	96	80	645.2	Confezioni donna e ragazza	915	294
617.7	Prodotti ittici, freschi e surgelati	176	151	645.3	Confezioni per bambini	443	121
617.8	Altri prodotti alimentari n.a.c. e generi di monopolio	580	441	645.4	Stoffe per abbigliamento	747	313
617.9	Commercio ingrosso despecializzato	470	367	645.5	Biancheria, camicie, cappelli, ombrelli	1.192	513
618	Prodotti farmaceutici, sanitari, di bellezza e detersivi	472	323	645.6	Mercerie e ricami	1.119	439
618.1	Prodotti farmaceutici	302	207	645.7	Pellicce e pelli per pellicceria	146	69
618.2	Strumenti e apparecchi sanitari	68	42	646	Calzature e pelletteria	1.298	586
618.3	Articoli di profumeria	44	27	646.1	Calzature, articoli per calzolerie	1.119	522
618.4	Saponi, detersivi e simili	58	47	646.2	Articoli pelletteria e da viaggio	179	64
619	Altri prodotti non alimentari	352	224	647	Tessuti per arredamento	397	229
619.1	Carta, cartone, articoli di cartoleria	99	63	647.1	Tessuti per arredamento e tappeti	223	133
619.2	Libri	39	20	647.2	Biancheria da tavola e da casa	174	96
619.3	Articoli per fotografia, cinema, ottica e strumenti scientifici	27	14	648	Mobili, apparecchi, materiali per casa	4.731	2.986
619.4	Orologi e articoli di gioielleria	53	31	648.1	Mobili in legno, vimini; materassi	1.474	954
619.5	Giocattoli	22	11	648.2	Casalinghi, ceramica, vetreria	642	374
619.6	Articoli sportivi	28	22	648.3	Elettrodomestici, macchine da cucire	914	593
619.7	Prodotti non alimentari n.a.c.	84	63	648.4	Apparecchi radio, televisori, dischi, registratori; articoli illuminazione	635	406
62	Commercio all'ingrosso di materiali vari da recupero	149	119	648.5	Semilavorati in legno e articoli plastica	89	49
621	Rottami metallici	101	89	648.6	Negozi ferramenta e casseforti	617	393
622	Altri prodotti di raccolta	48	30	648.7	Articoli diversi per uso domestico	360	217
63	Intermediari del commercio	3.498	3.019	649	Carte da parati, sanitari, strumenti musicali, articoli da regalo, oggetti d'arte	1.901	1.015
631	Materie prime agricole, animali vivi, materie prime tessili, semilavorati	196	167	649.1	Carta da parati e stucchi	77	43
632	Combustibili, minerali, prodotti chimici per tecnica e industria	233	199	649.2	Articoli sanitari e da costruzione	818	547
633	Legname e materiale da costruzione	228	194	649.3	Strumenti musicali e accessori	64	37
634	Macchine e materiale per industria, commercio, navigazione e agricoltura	300	256	649.4	Articoli regalo, bigiotteria	784	303
635	Mobili, articoli casa, ferramenta	372	321	649.5	Antiquariato, oggetti d'arte e culto	158	85
636	Prodotti tessili, abbigliamento, calzature, articoli in cuoio	446	383	65	Commercio minuto veicoli, natanti, carburanti, libri, articoli vari	9.834	5.765
637	Alimentari, bevande, tabacco	714	651	651	Automobili, motocicli, natanti	2.672	1.974
638	Commercio specializzato altri prodotti	657	544	651.1	Autoveicoli	1.452	1.120
639	Attività associate senza prevalenza	352	304	651.2	Cicli e motocicli	212	151
64	Commercio al minuto prodotti alimentari, abbigliamento, casa; farmacie	37.086	18.025	651.3	Pezzi staccati, accessori autoveicoli, motocicli e cicli	891	625
641	Prodotti ortofrutticoli, lattiero caseari; carne, pesce, pasticceria	15.941	8.245	651.4	Natanti ed accessori	117	78
641.1	Frutta, legumi e patate	2.442	1.391	652	Carburanti e lubrificanti	921	721
641.2	Latte, prodotti lattiero caseari	389	148	653	Libri, giornali, articoli per ufficio	1.481	707
641.3	Negozi di carni fresche e congelate	3.040	2.396	653.1	Libri nuovi e usati	332	149
641.4	Negozi di carni equine	149	113	653.2	Quotidiani e periodici	521	222
641.5	Pesci, crostacei, molluschi	847	649	653.3	Articoli cancelleria e per ufficio	318	130
641.6	Pollame, selvaggina e uova	273	127	653.4	Mobili, macchine, attrezzature ufficio	252	172
641.7	Pane con e senza forno, vendita di prodotti alimentari e non alimentari	2.232	1.068	653.5	Francobolli, articoli da collezione	58	34
641.8	Pasticceria e dolciumi, confetteria	1.148	586	654	Altri articoli n.a.c.	3.055	1.733
641.9	Prodotti alimentari vari	5.421	1.767	654.1	Materiale ottico, fotocinematografico, strumenti di precisione	359	222
642	Bevande, oli, altri prodotti alimentari n.a.c.; tabaccherie	4.778	1.804	654.2	Orologi, gioielleria, argenteria	553	299
642.1	Bevande e olio	446	274	654.3	Giocattoli	191	79
642.2	Tabacchi e altri generi monopolio	937	382	654.4	Articoli sportivi, armi e munizioni	359	212
642.3	Altri prodotti alimentari	272	129	654.5	Fiori e piante	401	180
642.4	Alimentare despecializzato	3.123	1.019	654.6	Animali vivi, forniture per animali	76	43
643	Farmacie	1.239	405	654.7	Prodotti agricoltura e giardinaggio	340	227
644	Articoli sanitari, prodotti bellezza	842	377	654.8	Combustibili	539	331
644.1	Articoli medicali, chirurgici, ortopedici	118	59	654.9	Altri commerci specializzati	237	140
				655	Articoli di occasione	54	33
				656	Prodotti diversi con prevalenza di prodotti non alimentari	1.651	597
				656.1	Grandi magazzini	1.372	460
				656.2	Altri negozi despecializzati	279	137
				66	Pubblici esercizi ed esercizi alberghieri	16.862	10.321
				661	Ristoranti	3.864	2.748
				662	Bar con e senza spettacolo	6.680	4.145

segue TAV. 41 — Popolazione residente attiva in condizione professionale per sesso, ramo, classe, sottoclasse e categoria di attività economica

N. CLASSIFICAZIONE	RAMI, CLASSI, SOTTOCLASSI E CATEGORIE DI ATTIVITÀ ECONOMICA	MF	M	N. CLASSIFICAZIONE	RAMI, CLASSI, SOTTOCLASSI E CATEGORIE DI ATTIVITÀ ECONOMICA	MF	M
664	Mense	465	253	790.1	Amministrazione poste e telecomunicazioni	4.955	3.230
665	Esercizi alberghieri	5.376	2.968	790.2	Servizi postelegrafonici, in appalto o concessione	173	135
665.1	Alberghi con ristorante; locande	4.499	2.498	790.3	Servizi telefonici di stato, in appalto, in concessione; servizi di telecomunicazione	2.174	1.819
665.2	Alberghi senza ristorante	466	260				
665.3	Pensioni	411	210				
666	Vagoni letto e ristorante	27	21	8	Credito e assicurazione, servizi alle imprese; noleggio	15.358	10.961
667	Esercizi alberghieri complementari	450	186				
667.1	Ostelli gioventù e rifugi alpini	19	9	8A	Credito e assicurazione	6.321	4.445
667.2	Campeggi e caravanning	96	69	81	Istituti di credito	5.239	3.817
667.3	Centri di vacanze e case per vacanze	79	54	811	Autorità bancarie centrali	320	212
667.4	Colonie, case riposo, altri esercizi alberghieri complementari	256	54	812	Altre istituzioni monetarie	4.639	3.423
				812.1	Istituti credito di diritto pubblico	3.147	2.249
6B	Riparazioni beni consumo e veicoli	9.465	9.177	812.2	Altre aziende di credito e istituti centrali di categoria	1.492	1.174
67	Riparazioni beni consumo e veicoli	9.465	9.177	813	Istituzioni finanziarie e controllo	280	182
671	Riparazioni autoveicoli e biciclette	8.131	7.919	813.1	Istituti credito speciale	131	85
671.1	Riparazioni di autoveicoli	5.182	5.055	813.2	Imprese prestiti e finanziamento	49	33
671.2	Riparazioni carrozzerie autoveicoli	2.724	2.665	813.3	Società fiduciarie e investimento	39	26
671.3	Riparazioni motoveicoli e biciclette	225	199	813.4	Società gestione fondi investimento	25	14
672	Riparazioni calzature, articoli cuoio	364	342	813.5	Società di controllo	36	24
673	Riparazioni elettrodomestici, radio, televisori, giradischi, fonografi	500	479	82	Assicurazione	1.082	628
674	Riparazioni orologi e gioiellerie	129	119	821	Istituti di assicurazione mista	497	297
675	Riparazioni n.a.c.	341	318	822	Assicurazione vita, capitalizzazione	78	44
				823	Assicurazione danni, malattie, rischi	507	287
7	Trasporti e comunicazioni	31.494	27.837	8B	Servizi prestati ad imprese; noleggio	9.037	6.516
71	Ferrovie	7.439	6.708	83	Ausiliari finanziari e assicurazioni, affari immobiliari; servizi a imprese	8.681	6.236
710	Ferrovie	7.439	6.708				
710.1	Ferrovie dello stato	4.726	4.296	831	Ausiliari finanziari	58	44
710.2	Ferrovie in concessione	2.425	2.160	832	Ausiliari assicurazioni	276	168
710.3	Servizi ausiliari ferrovie, appalto	288	252	833	Imprese immobiliari compravendita immobili	173	113
72	Altri trasporti terrestri	10.531	10.201	834	Agenzie mediazione compravendita e locazione immobili e terreni	225	143
721	Metropolitane, tranvie, autobus	2.035	1.972	835	Consulenti legali	1.516	970
722	Trasporti su strada di viaggiatori	941	903	836	Contabilità, consulenza fiscale	1.069	524
723	Trasporti su strada di merci	7.487	7.263	837	Servizi tecnici	2.831	2.567
724	Trasporti per condotta	32	30	837.1	Studi tecnici e affini	2.804	2.546
725	Trasporti con impianti a fune	36	33	837.2	Analisi chimiche e merceologiche	27	21
73	Trasporti fluviali, lacuali, lagunari	153	147	838	Pubblicità e pubbliche relazioni	292	204
730	Trasporti fluviali, lacuali, lagunari	153	147	838.1	Agenzie pubblicità e pubbliche relazioni	268	187
74	Trasporti marittimi, cabotaggio	1.801	1.740	838.2	Servizi di pubblicità aerea	24	17
741	Trasporti marittimi internazionali	1.009	993	839	Altri servizi prestati alle imprese	2.241	1.503
742	Navigazione di cabotaggio	792	747	839.1	Studi di mercato	40	29
75	Trasporti aerei	683	577	839.2	Studi consulenza organizzativa	253	139
750	Trasporti aerei	683	577	839.3	Servizi informatica, elaborazione dati	339	170
76	Attività connesse ai trasporti	2.347	2.213	839.4	Imprese, enti di gestioni esattoriali	357	286
761	Trasporti terrestri	868	810	839.5	Agenzie stampa, commerciali e simili	141	89
762	Trasporti navigazione interna	199	191	839.6	Copisterie	301	49
762.1	Attività complementari ai trasporti di navigazione interna	94	88	839.7	Agenzie distribuzione libri, giornali	124	85
762.2	Servizi ausiliari dei trasporti di navigazione interna	105	103	839.8	Servizi gestione di pubblici mercati	50	41
763	Trasporti marittimi, cabotaggio	931	905	839.9	Servizi vigilanza e investigazione	636	615
763.1	Attività complementari ai trasporti marittimi	536	523	84	Noleggio di beni mobili	356	280
763.2	Servizi ausiliari trasporti marittimi	395	382	841	Noleggio macchinari agricoli	24	19
764	Trasporti aerei	349	307	842	Noleggio macchinari per edilizia	24	18
764.1	Attività complementari ai trasporti aerei	219	200	843	Noleggio macchinari contabili, calcolatori, registratori di cassa	26	20
764.2	Servizi ausiliari trasporti aerei	130	107	844	Noleggio autoveicoli stradali	134	112
77	Agenzie viaggio, intermediari dei trasporti, magazzini, depositi	1.238	1.067	845	Noleggio altri mezzi trasporto	27	20
771	Agenzie di viaggio	104	59	846	Noleggio beni consumo	107	81
772	Intermediari dei trasporti	979	891	847	Noleggio altri beni mobili	14	10
772.1	Servizi portabagagli, facchinaggio	826	760	9	Pubblica amministrazione; servizi pubblici e privati	130.899	64.102
772.2	Spedizionieri e agenzie doganali	153	131	9A	Pubblica amministrazione	41.518	32.925
773	Magazzini di deposito, frigoriferi	155	117	91	Pubblica amministrazione, difesa nazionale, sicurezza sociale obbligatoria	41.518	32.925
773.1	Magazzini di custodia e deposito	127	95				
773.2	Magazzini frigoriferi conto terzi	28	22				
79	Comunicazioni	7.302	5.184	911	Organi costituzionali - amministrazione statale e locale	23.544	16.297
790	Comunicazioni	7.302	5.184				

segue TAV. 41 — **Popolazione residente attiva in condizione professionale per sesso, ramo, classe, sottoclasse e categoria di attività economica**

N. CLASSIFICAZIONE	RAMI, CLASSI, SOTTOCLASSI E CATEGORIE DI ATTIVITÀ ECONOMICA	MF	M	N. CLASSIFICAZIONE	RAMI, CLASSI, SOTTOCLASSI E CATEGORIE DI ATTIVITÀ ECONOMICA	MF	M
911.1	Organi costituzionali	97	58	952.8	Studi radiologia, radioterapia, privati	77	34
911.2	Amministrazione statale centrale e periferica	6.320	4.006	952.9	Altre istituzioni sanitarie private	83	35
911.3	Amministrazione enti locali	17.127	12.233	953	Studi medici privati	1.423	1.102
912	Giustizia	1.091	597	953.1	Studi medici generici e pediatrici	1.249	1.004
912.1	Amministrazione giustizia	1.054	573	953.2	Ambulatori specialistici	174	98
912.2	Ospedali psichiatrici giudiziari	37	24	954	Studi dentistici	356	193
913	Sicurezza nazionale, ordine pubblico	10.938	10.767	955	Attività paramediche indipendenti	227	123
914	Corpo nazionale dei vigili del fuoco	495	461	956	Servizi veterinari	131	108
915	Difesa nazionale	4.179	4.100	956.1	Servizi veterinari pubblici	90	73
919	Sicurezza sociale obbligatoria	1.271	703	956.2	Servizi veterinari privati	41	35
9B	Servizi pubblici e privati	89.381	31.177	96	Altri servizi sociali	4.480	2.306
92	Servizi igiene pubblica e amministrazione di cimiteri	2.512	1.276	961	Assistenza sociale (senza ricovero)	1.585	463
921	Servizi nettezza urbana, disinfestazione, servizi analoghi	1.078	1.005	961.1	Assistenza sociale pubblica	1.077	349
921.1	Servizi nettezza urbana e servizi analoghi pubblici	751	711	961.2	Assistenza sociale privata	508	114
921.2	Servizi nettezza urbana e servizi analoghi privati	327	294	962	Assistenza sociale (con ricovero)	458	99
922	Amministrazione dei cimiteri	74	55	962.1	Assistenza sociale pubblica	304	73
923	Servizi di pulizia	1.360	216	962.2	Assistenza sociale privata	154	26
93	Istruzione	44.739	13.989	963	Organizzazioni economiche, associazioni professionali	792	535
931	Istruzione universitaria	2.487	1.481	963.1	Organizzazioni economiche	710	489
931.1	Università statali	2.443	1.454	963.2	Associazioni professionali	82	46
931.2	Università non statali	44	27	964	Organizzazioni sindacali datori di lavoro	46	25
932	Istruzione primaria e secondaria	35.915	11.100	965	Organizzazioni sindacali lavoratori e altre organizzazioni sindacali	498	331
932.1	Scuole di istruzione primaria, statali	14.411	2.634	965.1	Organizzazioni sindacali dei lavoratori dipendenti	358	251
932.2	Scuole istruzione secondaria primo grado, statali	13.189	4.545	965.2	Altre organizzazioni sindacali	140	80
932.3	Scuole istruzione secondaria secondo grado, statali	7.748	3.724	966	Organizzazioni religiose	832	683
932.4	Scuole di istruzione primaria, non statali	195	24	967	Enti e associazioni turistiche	114	77
932.5	Scuole istruzione secondaria primo grado, non statali	160	67	968	Servizi sociali n.a.c.	155	93
932.6	Scuole istruzione secondaria secondo grado, non statali	212	106	97	Servizi ricreativi e culturali	2.212	1.429
933	Scuole formazione professionale	1.820	1.035	972	Distribuzione di films	37	22
933.1	Scuole professionali statali	1.395	776	973	Sale cinematografiche	184	119
933.2	Scuole professionali non statali	425	259	974	Trasmissioni radiofoniche, televisive	693	434
934	Istruzione grado preparatorio	3.914	64	974.1	Radio e televisioni, pubbliche	551	331
934.1	Scuole materne statali	2.830	51	974.2	Radio e televisioni, private	142	103
934.2	Scuole materne non statali	1.084	13	975	Spettacoli (esclusi cinema e sport)	372	191
935	Professori ed insegnanti indipendenti	70	33	976	Libere professioni artistiche, letterarie	131	104
936	Scuole guida, pilotaggio e simili	533	276	977	Biblioteche, musei, giardini botanici e zoologici	262	159
94	Ricerca e sviluppo	855	667	977.1	Servizi pubblici per attività culturali	238	143
940	Ricerca e sviluppo	855	667	977.2	Servizi privati per attività culturali	24	16
940.1	Enti ricerca e sviluppo, pubblici	737	591	978	Enti, organizzazioni, installazioni sportive	280	247
940.2	Istituti ricerca e sviluppo, privati	118	76	978.1	Enti ed organizzazioni sportive	141	123
95	Sanità e servizi veterinari	18.241	8.569	978.2	Installazioni sportive delle amministrazioni pubbliche	10	8
951	Servizi sanitari (con ricovero)	14.483	6.312	978.3	Installazioni sportive di istituzioni private	45	36
951.1	Ospedali generali pubblici	10.506	4.600	978.4	Attività professionali sportive indipendenti	84	80
951.2	Ospedali specializzati pubblici	1.360	581	979	Servizi ricreativi n.a.c.	253	153
951.3	Cliniche, policlinici universitari; istituti di cura pubblici	679	315	979.1	Stabilimenti balneari, marittimi, lacuali, fluviali	47	26
951.4	Ospedali psichiatrici pubblici	635	358	979.2	Altri servizi spettacolo e ricreativi	137	99
951.5	Ospedali di lunga degenza pubblici	130	68	979.3	Ricevitorie del lotto, lotterie e concorsi pronostici	61	24
951.6	Case di cura private	800	236	979.4	Insegnanti indipendenti di attività ricreative	8	4
951.7	Case di cura psichiatriche private	86	41	98	Servizi personali	16.010	2.665
951.8	Case di cura di lunga degenza private	144	52	981	Servizi lavanderia, tintoria e affini	920	181
951.9	Ospedali ecclesiastici privati	143	61	982	Servizi per igiene, estetica persona	3.664	1.552
952	Altri istituti sanitari senza ricovero	1.621	731	982.1	Laboratori di parrucchiere ed istituti di bellezza	3.541	1.505
952.1	Ambulatori, poliambulatori, pubblici	468	228	982.2	Altri servizi per l'igiene e pulizia	123	47
952.2	Stabilimenti idropinici ed idrotermali, pubblici	66	39	983	Studi e laboratori fotografici	205	150
952.3	Centri di igiene mentale pubblici	67	29	983.1	Studi fotografici	188	135
952.4	Laboratori igiene, profilassi, pubblici	187	100	983.2	Servizi di fotografia aerea	17	15
952.5	Altre istituzioni sanitarie pubbliche	411	163	984	Servizi personali n.a.c.	219	147
952.6	Stabilimenti idropinici ed idrotermali, privati	50	29	984.1	Servizi pompe funebri e cremazione	108	83
952.7	Laboratori analisi cliniche, privati	212	74	984.2	Altri servizi personali n.a.c.	111	64
				985	Servizi domestici presso famiglie e convivenze	11.002	635
				99	Rappresentanze diplomatiche, organizzazioni internazionali, forze armate alleate	332	276
				990	Rappresentanze diplomatiche, organizzazioni internazionali, forze armate alleate	332	276
				TOTALE		478.367	348.877

TAV. 42 - Popolazione residente attiva in condizione professionale per sesso,

A —

N. CLASSIFICAZIONE	GRUPPI E CLASSI DI PROFESSIONI	AGRICOLTURA RAMO 0	INDUSTRIE						
			RAMO 1			RAMO 2	RAMO 3	RAMO 4	RAMO 5
			1. A	1. B	TOTALE				
1	Professioni liberali, tecniche, scientifiche, e assimilate	281	460	755	1.215	2.791	659	784	1.633
1.1	Professori, insegnanti, e assimilati	—	—	—	—	—	—	—	—
1.2	Scrittori, giornalisti, artisti, e assimilati	—	—	—	—	3	2	234	—
1.3	Membri del clero e assimilati	—	—	—	—	—	—	—	—
1.4	Medici, farmacisti, ostetriche, infermieri, tecnici sanitari	—	13	2	15	78	16	6	22
1.5	Magistrati, avvocati, notai	—	—	—	—	—	—	—	—
1.6	Agronomi, veterinari e biologi	223	—	—	—	1	—	17	—
1.7	Fisici, chimici, ingegneri, geometri, periti industriali, disegnatori e cartografi	2	176	201	377	723	178	64	1.143
1.8	Matematici, statistici, economisti, commercialisti	—	2	7	9	6	5	3	5
1.9	Impiegati tecnici	56	269	545	814	1.980	458	460	463
2	Professioni amministrative e assimilate	712	310	1.387	1.697	2.982	1.202	2.571	2.859
2.1	Imprenditori, direttori imprese e pubblica amministrazione	—	8	4	12	96	83	207	1.212
2.2	Impiegati amministrativi direttivi e di concetto	446	192	859	1.051	1.620	680	969	1.126
2.3	Impiegati amministrativi con mansioni esecutive	266	110	524	634	1.266	439	1.395	521
2.4	Membri dei corpi armati dello stato	—	—	—	—	—	—	—	—
2.5	Membri dei corpi di polizia e sicurezza interna	—	—	—	—	—	—	—	—
3	Professioni inerenti agricoltura, silvicoltura, allevamento bestiame e pesca	59.009	—	—	—	—	—	146	63
3.1	Conduttori e direttori di aziende agricole, forestali e zootecniche	32.191	—	—	—	—	—	—	—
3.2	Lavoratori agricoli, conducenti di macchine agricole, pastori, e assimilati	24.149	—	—	—	—	—	103	63
3.3	Lavoratori forestali e carbonai	500	—	—	—	—	—	42	—
3.4	Pescatori, cacciatori, e assimilati	2.169	—	—	—	—	—	1	—
4	Professioni inerenti alla estrazione ed alla lavorazione dei minerali e loro prodotti	166	438	298	736	11.351	11.991	1.046	1.765
4.1	Sondatori, perforatori, minatori, e assimilati	—	140	—	140	3.327	—	—	315
4.2	Fonditori, laminatori, e assimilati	—	—	—	—	1.259	903	—	—
4.3	Fabbricanti, tornitori, incisori, orafi, argentieri, assimilati	55	112	76	188	1.898	4.870	394	355
4.4	Meccanici montatori, riparatori, di precisione, assimilati	111	96	159	255	1.395	2.168	382	247
4.5	Carpentieri in ferro, saldatori, e assimilati	—	90	63	153	700	4.042	116	813
4.6	Frantumatori, cementieri e operai addetti alla lavorazione dei minerali non metalliferi	—	—	—	—	2.772	8	154	35
5	Professioni inerenti trasformazione prodotti	580	867	114	981	5.339	447	22.909	2.277
5.1	Panettieri, pastai, dolciari, macellatori, casari, vinificatori, e assimilati	467	—	—	—	—	—	4.482	—
5.2	Selezionatori, condizionatori e confezionatori tabacco	9	—	—	—	—	—	132	—
5.3	Filatori, tessitori, tintori, e assimilati	—	—	—	—	1.080	—	3.029	—
5.4	Maglieristi, sarti, cappellai, tappezzeri, assimilati	—	—	—	—	—	5	3.583	—
5.5	Conciatori, calzolari, pellettieri, e assimilati	—	—	—	—	—	—	616	—
5.6	Segatori, tornitori, falegnami, mobiliari, assimilati	20	5	15	20	114	142	7.605	2.277
5.7	Ahalizzatori, petrolieri, gommai, profumisti e assimilati	—	859	99	958	4.050	262	1.091	—
5.8	Cartai, tipografi, legatori, fotografi, e assimilati	—	—	—	—	—	34	1.998	—
5.9	Verificatori, imballatori, e assimilati	84	3	—	3	95	4	373	—
6	Professioni inerenti costruzioni edili e installazione ed esercizio impianti elettricità, gas e acqua	595	473	3.256	3.729	3.519	3.226	706	57.640
6.1	Capimastri, muratori, decoratori, conduttori di macchine edili, e assimilati	595	101	147	248	1.879	700	437	54.049
6.2	Elettricisti, elettrotecnici, radiotecnici, assimilati	—	350	2.606	2.956	1.452	2.202	217	1.316
6.3	Gasisti, idraulici e termoidraulici	—	22	503	525	188	324	52	2.275
7	Professioni inerenti commercio e pubblici esercizi	80	5	17	22	189	128	494	41
7.1	Esercenti di negozio e assimilati	—	—	—	—	—	—	167	—
7.2	Assistenti vendita, commessi, rappresentanti di commercio, e assimilati	72	—	—	—	102	28	290	—
7.3	Esercenti di alberghi, caffè, e assimilati	—	—	—	—	—	—	—	—
7.4	Portieri, cuochi, camerieri di pubblici esercizi, baristi, assimilati	8	5	17	22	87	100	37	41
8	Professioni inerenti ai trasporti	384	78	76	154	1.326	425	652	1.803
8.1	Macchinisti ferroviari, conducenti tramvie, autisti, assimilati	268	65	68	133	1.201	373	476	1.742
8.2	Ufficiali di coperta, motoristi e fuochisti navali, conducenti di imbarcazioni, e assimilati	63	—	—	—	—	16	—	—
8.3	Piloti, motoristi, addetti trasporti aerei n. a. c.	3	—	—	—	—	—	—	—
8.4	Noleggiatori mezzi trasporto; spedizionieri, lavoratori attività ausiliarie trasporti n. a. c.	—	—	—	—	—	—	—	—
8.5	Facchini, altri lavoratori trasporti n. a. c.	50	13	8	21	125	36	176	61
9	Professioni inerenti ai servizi	314	34	147	181	483	117	169	172
9.1	Esercenti e gestori cinema, teatri e simili e di agenzie per la fornitura di servizi	—	—	—	—	—	—	—	—
9.2	Assistenti sociali, interpreti, traduttori, grafologi	—	5	—	5	14	2	2	—
9.3	Indossatori, assistenti volo, guide turistiche, assimilati	—	—	—	—	—	—	—	—
9.4	Barbieri, parrucchieri, smacchiatori, e assimilati	—	—	—	—	—	—	1	—
9.5	Spazzini, pulitori, e assimilati	—	—	6	6	23	7	15	8
9.6	Domestici, portieri, bidelli, guardiani, e assimilati	308	29	141	170	439	100	148	163
9.7	Addetti ai servizi non altrove classificati	—	—	—	—	3	—	2	—
9.9	Professioni non altrove classificabili	6	—	—	—	4	8	1	1
TOTALE		62.121	2.665	6.050	8.715	27.980	18.195	29.477	68.253

ramo di attività economica, gruppo e classe di professione

TOTALE

COMMERCIO RAMO 6			TRASPORTI E COMU- NICAZIONI RAMO 7	CREDITO E ASSICURAZIONE, SERVIZI ALLE IMPRESE, NOLEGGIO RAMO 8			PUBBLICA AMMINISTRAZIONE; SERVIZI PUBBLICI E PRIVATI RAMO 9			TOTALE	di cui disoccupati
6. A	6. B	TOTALE		8. A	8. B	TOTALE	9. A	9. B	TOTALE		
1.567	59	1.626	994	219	4.659	4.878	3.730	50.467	54.197	69.058	3.042
99	—	99	—	—	—	—	60	34.043	34.103	34.103	1.981
—	—	—	—	—	115	115	—	978	978	1.431	177
920	—	920	15	1	1	2	11	554	565	565	—
—	—	—	—	2	933	935	1.247	12.980	14.227	15.301	376
5	—	5	—	—	206	206	199	1	200	1.135	6
79	6	85	136	41	2.437	2.478	272	306	578	1.030	31
26	—	26	11	51	752	803	975	374	1.349	6.535	273
438	53	491	832	124	215	339	62	42	104	972	20
7.287	171	7.458	9.167	5.250	2.718	7.968	904	1.189	2.093	7.986	178
1.099	—	1.099	112	90	52	142	—	—	—	—	—
3.651	96	3.747	3.728	4.125	1.366	5.491	80	115	195	3.158	7
2.537	75	2.612	5.327	1.035	1.300	2.335	7.050	3.943	10.993	29.851	1.113
—	—	—	—	—	—	—	6.024	3.930	9.954	24.749	1.551
—	—	—	—	—	—	—	3.390	19	3.409	3.409	17
—	—	—	—	—	—	—	12.235	—	12.235	12.235	137
70	—	70	—	—	—	—	585	63	648	59.936	6.663
—	—	—	—	—	—	—	—	—	—	32.191	18
66	—	66	—	—	—	—	584	63	647	25.028	6.455
4	—	4	—	—	—	—	1	—	1	547	49
—	—	—	—	—	—	—	—	—	—	2.170	141
951	7.823	8.774	1.063	—	13	13	526	273	799	37.704	3.625
—	—	—	—	—	—	—	—	—	—	3.782	287
263	436	699	195	—	—	—	—	—	—	2.162	183
514	5.512	6.026	745	—	13	13	166	51	217	8.871	819
59	1.875	1.934	123	—	—	—	248	182	430	11.772	1.139
—	—	—	—	—	—	—	112	40	152	8.033	965
115	—	115	—	—	—	—	—	—	—	3.084	232
2.463	470	2.933	79	—	24	24	336	704	1.040	36.609	3.500
1.859	—	1.859	—	—	—	—	24	23	47	6.855	909
20	—	20	—	—	—	—	—	—	—	161	8
—	—	—	—	—	—	—	—	—	—	4.109	227
199	11	210	—	—	—	—	61	188	249	4.047	480
41	367	408	—	—	—	—	4	6	10	1.034	92
238	6	244	74	—	—	—	107	59	166	10.662	1.271
17	80	97	—	—	—	—	81	204	285	6.743	267
39	6	45	—	—	24	24	59	224	283	2.384	145
50	—	50	5	—	—	—	—	—	—	614	101
292	903	1.195	2.546	—	1	1	1.868	621	2.489	75.646	15.551
—	—	—	1.115	—	—	—	1.229	124	1.353	60.376	14.336
291	903	1.194	1.391	—	1	1	314	360	674	11.403	763
1	—	1	40	—	—	—	325	137	462	3.867	452
60.912	3	60.915	212	414	552	966	174	1.097	1.271	64.318	4.990
30.372	—	30.372	49	—	92	92	—	—	—	30.680	27
15.599	3	15.602	24	414	460	874	6	10	16	17.008	1.625
4.855	—	4.855	—	—	—	—	—	—	—	4.855	4
10.086	—	10.086	139	—	—	—	168	1.087	1.255	11.775	3.334
2.033	31	2.064	16.674	34	166	200	897	593	1.490	25.172	2.003
1.579	26	1.605	12.163	34	60	94	803	488	1.291	19.346	1.287
—	—	—	1.904	—	2	2	—	—	—	1.985	387
—	—	—	268	—	—	—	—	35	35	306	4
—	—	—	137	—	64	64	—	—	—	201	9
454	5	459	2.202	—	40	40	94	70	164	3.334	316
835	5	840	759	404	904	1.308	4.623	27.556	32.179	36.522	2.774
23	—	23	5	—	27	27	—	135	135	190	—
47	—	47	18	—	4	4	171	483	654	746	40
24	—	24	67	—	2	2	12	31	43	136	12
2	—	2	—	—	—	—	—	4.417	4.417	4.420	279
18	—	18	235	1	1	2	932	1.185	2.117	2.431	175
712	4	716	431	403	826	1.229	3.299	21.194	24.493	28.197	2.258
—	—	—	—	—	41	41	197	101	298	344	7
9	1	10	3	—	3	3	12	10	22	58	3
76.410	9.465	85.875	31.494	6.321	9.037	15.358	41.518	89.381	130.899	478.367	44.973

segue TAV. 42 - Popolazione residente attiva in condizione professionale per sesso,

B —

N. CLASSIFICAZIONE	GRUPPI E CLASSI DI PROFESSIONI	AGRICOLTURA RAMO 0	INDUSTRIE						
			RAMO 1			RAMO 2	RAMO 3	RAMO 4	RAMO 5
			1. A	1. B	TOTALE				
1	Professioni liberali, tecniche, scientifiche, e assimilate	243	447	733	1.180	2.726	624	671	1.588
1.1	Professori, insegnanti, e assimilati	—	—	—	—	—	—	—	—
1.2	Scrittori, giornalisti, artisti, e assimilati	—	—	—	—	3	1	198	—
1.3	Membri del clero e assimilati	—	—	—	—	—	—	—	—
1.4	Medici, farmacisti, ostetriche, infermieri, tecnici sanitari	—	13	2	15	68	10	5	10
1.5	Magistrati, avvocati, notai	—	—	—	—	—	—	—	—
1.6	Agronomi, veterinari e biologi	189	—	—	—	1	—	16	—
1.7	Fisici, chimici, ingegneri, geometri, periti industriali, disegnatori e cartografi	2	167	197	364	709	174	57	1.126
1.8	Matematici, statistici, economisti, commercialisti	—	2	5	7	6	5	1	5
1.9	Impiegati tecnici	52	265	529	794	1.939	434	394	447
2	Professioni amministrative e assimilate	547	258	1.007	1.265	2.297	782	1.590	2.164
2.1	Imprenditori, direttori imprese e pubblica amministrazione	—	7	4	11	89	78	187	1.180
2.2	Impiegati amministrativi direttivi e di concetto	351	160	602	762	1.221	410	571	661
2.3	Impiegati amministrativi con mansioni esecutive	196	91	401	492	987	294	832	323
2.4	Membri dei corpi armati dello stato	—	—	—	—	—	—	—	—
2.5	Membri dei corpi di polizia e sicurezza interna	—	—	—	—	—	—	—	—
3	Professioni inerenti agricoltura, silvicoltura, allevamento bestiame e pesca	50.280	—	—	—	—	—	95	61
3.1	Conduttori e direttori di aziende agricole, forestali e zootecniche	29.003	—	—	—	—	—	—	—
3.2	Lavoratori agricoli, conducenti di macchine agricole, pastori, e assimilati	18.634	—	—	—	—	—	52	61
3.3	Lavoratori forestali e carbonai	489	—	—	—	—	—	42	—
3.4	Pescatori, cacciatori, e assimilati	2.154	—	—	—	—	—	1	—
4	Professioni inerenti alla estrazione ed alla lavorazione dei minerali e loro prodotti	162	428	296	724	10.952	11.426	913	1.755
4.1	Sondatori, perforatori, minatori, e assimilati	—	134	—	134	3.236	—	—	314
4.2	Fonditori, laminatori, e assimilati	—	—	—	—	1.197	839	—	—
4.3	Fabbricanti, tornitori, incisori, orafi, argentieri, assimilati	54	109	76	185	1.868	4.568	304	352
4.4	Meccanici montatori, riparatori, di precisione, assimilati	108	96	157	253	1.388	2.069	363	246
4.5	Carpentieri in ferro, saldatori, e assimilati	—	89	63	152	694	3.945	101	809
4.6	Frantumatori, cementieri e operai addetti alla lavorazione dei minerali non metalliferi	—	—	—	—	2.569	5	145	34
5	Professioni inerenti trasformazione prodotti	425	795	114	909	4.986	430	16.663	2.257
5.1	Panettieri, pastai, dolciari, macellatori, casari, vinificatori, e assimilati	349	—	—	—	—	—	3.298	—
5.2	Selezionatori, condizionatori e confezionatori tabacco	5	—	—	—	—	—	95	—
5.3	Filatori, tessitori, tintori, e assimilati	—	—	—	—	930	—	1.934	—
5.4	Maglieristi, sarti, cappellai, tappezzeri, assimilati	—	—	—	—	—	4	1.139	—
5.5	Conciatori, calzolari, pellettieri, e assimilati	—	—	—	—	—	—	389	—
5.6	Segatori, tornitori, falegnami, mobiliari, assimilati	20	5	15	20	114	140	6.940	2.257
5.7	Analizzatori, petrolieri, gommai, profumisti e assimilati	—	787	99	886	3.861	254	1.003	—
5.8	Cartai, tipografi, legatori, fotografi, e assimilati	—	—	—	—	—	29	1.710	—
5.9	Verificatori, imballatori, e assimilati	51	3	—	3	81	3	155	—
6	Professioni inerenti costruzioni edili e installazione ed esercizio impianti elettricità, gas e acqua	578	464	3.219	3.683	3.490	3.123	679	56.818
6.1	Capimastri, muratori, decoratori, conduttori di macchine edili, e assimilati	578	101	145	246	1.862	696	412	53.253
6.2	Elettricisti, elettrotecnici, radiotecnici, assimilati	—	342	2.580	2.922	1.440	2.128	216	1.307
6.3	Gasisti, idraulici e termoidraulici	—	21	494	515	188	299	51	2.258
7	Professioni inerenti commercio e pubblici esercizi	51	4	8	12	143	116	307	32
7.1	Esercenti di negozio e assimilati	—	—	—	—	—	—	99	—
7.2	Assistenti vendita, commessi, rappresentanti di commercio, e assimilati	48	—	—	—	95	27	189	—
7.3	Esercenti di alberghi, caffè, e assimilati	—	—	—	—	—	—	—	—
7.4	Portieri, cuochi, camerieri di pubblici esercizi, baristi, assimilati	3	4	8	12	48	89	19	32
8	Professioni inerenti ai trasporti	378	78	75	153	1.317	420	627	1.800
8.1	Macchinisti ferroviari, conducenti tramvie, autisti, assimilati	268	65	67	132	1.196	369	473	1.739
8.2	Ufficiali di coperta, motoristi e fuochisti navali, conducenti di imbarcazioni, e assimilati	61	—	—	—	—	16	—	—
8.3	Piloti, motoristi, addetti trasporti aerei n. a. c.	3	—	—	—	—	—	—	—
8.4	Noleggiatori mezzi trasporto, spedizionieri, lavoratori attività ausiliarie trasporti n. a. c.	—	—	—	—	—	—	—	—
8.5	Facchini, altri lavoratori trasporti n. a. c.	46	13	8	21	121	35	154	61
9	Professioni inerenti ai servizi	301	32	123	155	438	107	125	152
9.1	Esercenti e gestori cinema, teatri e simili e di agenzie per la fornitura di servizi	—	—	—	—	—	—	—	—
9.2	Assistenti sociali, interpreti, traduttori, grafologi	—	4	—	4	9	2	1	—
9.3	Indossatori, assistenti volo, guide turistiche, assimilati	—	—	—	—	—	—	—	—
9.4	Barbieri, parrucchieri, smacchiatori, e assimilati	—	—	—	—	—	—	—	—
9.5	Spazzini, pulitori, e assimilati	—	—	2	2	16	6	7	7
9.6	Domestici, portieri, bidelli, guardiani, e assimilati	298	28	121	149	406	93	115	144
9.7	Addetti ai servizi non altrove classificati	—	—	—	—	3	—	1	—
9.9	Professioni non altrove classificabili	3	—	—	—	4	6	1	1
TOTALE		52.965	2.506	5.575	8.081	26.349	17.028	21.670	66.627

ramo di attività economica, gruppo e classe di professione

MASCHI

COMMERCIO RAMO 6			TRASPORTI E COMU- NICAZIONI RAMO 7	CREDITO E ASSICURAZIONE, SERVIZI ALLE IMPRESE, NOLEGGIO RAMO 8			PUBBLICA AMMINISTRAZIONE; SERVIZI PUBBLICI E PRIVATI RAMO 9			TOTALE	di cui disoccupati
6. A	6. B	TOTALE		8. A	8. B	TOTALE	9. A	9. B	TOTALE		
871	57	928	911	184	4.082	4.266	2.644	17.375	20.019	33.156	873
—	—	—	—	—	—	—	15	9.250	9.265	9.265	275
46	—	46	—	—	90	90	—	621	621	959	95
—	—	—	—	—	—	—	11	524	535	535	—
377	—	377	5	—	1	1	538	5.658	6.196	6.687	102
4	—	4	—	2	836	838	168	1	169	1.007	5
—	—	—	—	—	178	178	251	220	471	859	21
78	6	84	135	40	2.297	2.337	912	318	1.230	6.218	240
17	—	17	11	50	531	581	34	31	65	698	8
349	51	400	760	92	149	241	715	752	1.467	6.928	127
4.091	80	4.171	6.455	3.603	1.035	4.638	23.229	4.015	27.244	51.153	1.010
834	—	834	96	86	44	130	73	79	152	2.757	6
1.704	39	1.743	2.653	2.952	556	3.508	4.456	2.127	6.583	18.463	345
1.553	41	1.594	3.706	565	435	1.000	3.223	1.790	5.013	14.437	521
—	—	—	—	—	—	—	3.390	19	3.409	3.409	17
—	—	—	—	—	—	—	12.087	—	12.087	12.087	121
58	—	58	—	—	—	—	540	62	602	51.096	4.328
—	—	—	—	—	—	—	—	—	—	29.003	18
54	—	54	—	—	—	—	539	62	601	19.402	4.121
4	—	4	—	—	—	—	1	—	1	536	49
—	—	—	—	—	—	—	—	—	—	2.155	140
904	7.679	8.583	1.056	—	11	11	505	225	730	36.312	3.403
—	—	—	—	—	—	—	—	—	—	3.684	277
—	—	—	—	—	—	—	—	—	—	2.036	165
242	427	669	192	—	—	—	155	47	202	8.394	739
496	5.389	5.885	741	—	11	11	238	144	382	11.446	1.095
59	1.863	1.922	123	—	—	—	112	34	146	7.892	932
107	—	107	—	—	—	—	—	—	—	2.860	195
1.702	436	2.138	78	—	23	23	274	389	663	28.572	2.405
1.285	—	1.285	—	—	—	—	24	12	36	4.968	541
17	—	17	—	—	—	—	—	—	—	117	5
—	—	—	—	—	—	—	—	—	—	2.864	127
54	2	56	—	—	—	—	19	16	35	1.234	151
39	344	383	—	—	—	—	4	4	8	780	49
230	6	236	73	—	—	—	104	57	161	9.961	1.177
15	80	95	—	—	—	—	69	118	187	6.286	215
24	4	28	—	—	23	23	54	182	236	2.026	108
38	—	38	5	—	—	—	—	—	—	336	32
283	887	1.170	2.257	—	1	1	1.801	584	2.385	74.184	15.296
—	—	—	893	—	—	—	1.180	118	1.298	59.238	14.121
282	887	1.169	1.324	—	1	1	300	333	633	11.140	730
1	—	1	40	—	—	—	321	133	454	3.806	445
33.734	3	33.737	182	322	422	744	96	375	471	35.795	2.422
16.155	—	16.155	37	—	69	69	—	—	—	16.360	16
8.337	3	8.340	19	322	353	675	6	8	14	9.407	569
3.012	—	3.012	—	—	—	—	—	—	—	3.012	2
6.230	—	6.230	126	—	—	—	90	367	457	7.016	1.835
2.012	31	2.043	16.316	34	155	189	887	578	1.465	24.708	1.941
1.569	26	1.595	11.975	34	60	94	799	483	1.282	19.123	1.269
—	—	—	1.875	—	2	2	—	—	—	1.954	380
—	—	—	255	—	—	—	—	35	35	293	3
—	—	—	129	—	55	55	—	—	—	184	9
443	5	448	2.082	—	38	38	88	60	148	3.154	280
425	4	429	582	302	787	1.089	2.949	7.574	10.523	13.901	593
13	—	13	5	—	22	22	—	104	104	144	—
25	—	25	10	—	1	1	29	136	165	217	18
19	—	19	34	—	2	2	7	15	22	77	2
1	—	1	—	—	—	—	—	1.650	1.650	1.651	62
10	—	10	204	—	1	1	895	923	1.818	2.071	151
348	3	351	327	302	724	1.026	1.821	4.653	6.474	9.383	353
—	—	—	—	—	34	34	187	86	273	311	5
9	1	10	2	—	3	3	10	7	17	47	2
44.080	9.177	53.257	27.837	4.445	6.516	10.961	32.925	31.177	64.102	348.877	32.271

TAV. 43 - Popolazione residente attiva in condizione professionale

N. CLASSIFICAZIONE	GRUPPI E CLASSI DI PROFESSIONI	LAUREA								TOTALE
		GRUPPO SCIENTIFICO	GRUPPO MEDICO	GRUPPO INGEGNERIA	GRUPPO AGRARIO	GRUPPO ECONOMICO	GRUPPO GIURIDICO	GRUPPO LETTERARIO	GRUPPO ALTRE LAUREE	
1	Professioni liberali, tecniche, scientifiche, e assimilate	4.551	4.104	2.007	722	1.253	2.037	8.232	88	22.994
1.1	Professori, insegnanti, e assimilati	3.153	159	574	306	964	812	7.741	69	13.778
1.2	Scrittori, giornalisti, artisti, e assimilati	12	—	3	4	24	23	31	3	100
1.3	Membri del clero e assimilati	2	1	2	—	8	12	361	4	390
1.4	Medici, farmacisti, ostetriche, infermieri, tecnici sanitari	843	3.925	18	3	8	2	52	2	4.853
1.5	Magistrati, avvocati, notai	1	2	2	—	8	1.112	4	—	1.129
1.6	Agronomi, veterinari e biologi	153	4	1	357	3	1	2	2	523
1.7	Fisici, chimici, ingegneri, geometri, periti industriali, disegnatori e cartografi	306	6	1.322	10	9	7	7	3	1.670
1.8	Matematici, statistici, economisti, commercialisti	9	—	1	4	186	44	11	—	255
1.9	Impiegati tecnici	72	7	84	38	43	24	23	5	296
2	Professioni amministrative e assimilate	263	32	287	144	1.359	1.634	547	18	4.284
2.1	Imprenditori, direttori imprese e pubblica amministrazione	28	—	51	10	69	108	18	—	284
2.2	Impiegati amministrativi direttivi e di concetto	196	20	200	125	1.145	1.316	320	11	3.333
2.3	Impiegati amministrativi con mansioni esecutive	26	4	17	6	113	121	193	5	485
2.4	Membri dei corpi armati dello stato	10	6	16	—	22	27	8	2	91
2.5	Membri dei corpi di polizia e sicurezza interna	3	2	3	3	10	62	8	—	91
3	Professioni inerenti agricoltura, silvicoltura, allevamento bestiame e pesca	22	5	8	26	31	41	25	1	159
3.1	Conduttori e direttori di aziende agricole, forestali e zootecniche	11	2	7	25	23	37	15	—	120
3.2	Lavoratori agricoli, conducenti di macchine agricole, pastori, e assimilati	11	3	1	1	8	4	10	—	38
3.3	Lavoratori forestali e carbonai	—	—	—	—	—	—	—	—	—
3.4	Pescatori, cacciatori, e assimilati	—	—	—	—	—	—	—	1	1
4	Professioni inerenti alla estrazione ed alla lavorazione dei minerali e loro prodotti	12	8	5	1	5	4	21	—	56
4.1	Sondatori, perforatori, minatori, e assimilati	2	2	1	—	3	—	4	—	12
4.2	Fonditori, laminatori, e assimilati	—	—	1	—	—	—	2	—	3
4.3	Fabbriferrai, tornitori, incisori, orafi, argentieri, assimilati	4	1	—	—	1	—	6	—	12
4.4	Meccanici montatori, riparatori, di precisione, assimilati	4	5	1	—	1	2	6	—	19
4.5	Carpentieri in ferro, saldatori, e assimilati	1	—	2	—	—	1	3	—	7
4.6	Frantumatori, cementieri e operai addetti alla lavorazione dei minerali non metalliferi	1	—	—	1	—	1	—	—	3
5	Professioni inerenti trasformazione prodotti	37	5	4	5	10	11	29	1	102
5.1	Panettieri, pastai, dolciari, macellatori, casari, vinificatori, e assimilati	2	—	—	3	3	—	2	1	11
5.2	Selezionatori, condizionatori e confezionatori tabacco	—	—	—	—	—	1	—	—	1
5.3	Filatori, tessitori, tintori, e assimilati	1	1	—	—	2	—	3	—	7
5.4	Maglieristi, sarti, cappellai, tappezzieri, assimilati	4	—	1	—	1	4	9	—	19
5.5	Conciatori, calzolari, pellettieri, e assimilati	—	1	—	—	—	1	5	—	7
5.6	Segatori, tornitori, falegnami, mobiliari, assimilati	1	1	—	1	—	3	5	—	11
5.7	Analizzatori, petrolieri, gommari, profumisti e assimilati	27	2	2	—	—	1	2	—	34
5.8	Cartai, tipografi, legatori, fotografi, e assimilati	2	—	1	1	4	1	3	—	12
5.9	Verificatori, imballatori, e assimilati	—	—	—	—	—	—	—	—	—
6	Professioni inerenti costruzioni edili e installazione ed esercizio impianti elettricità, gas e acqua	26	2	14	2	6	10	37	1	98
6.1	Capimastri, muratori, decoratori, conduttori di macchine edili, e assimilati	20	2	7	2	2	9	29	—	71
6.2	Elettricisti, elettrotecnici, radiotecnici, assimilati	5	—	7	—	4	1	7	1	25
6.3	Gasisti, idraulici e termodraulici	1	—	—	—	—	—	1	—	2
7	Professioni inerenti commercio e pubblici esercizi	128	7	25	5	99	117	65	8	454
7.1	Esercenti di negozio e assimilati	48	2	10	2	47	58	30	3	200
7.2	Assistenti vendita, commessi, rappresentanti di commercio, e assimilati	77	2	10	3	46	53	23	3	217
7.3	Esercenti di alberghi, caffè, e assimilati	2	—	4	—	5	4	5	1	21
7.4	Portieri, cuochi, camerieri di pubblici esercizi, baristi, assimilati	1	3	1	—	1	2	7	1	16
8	Professioni inerenti ai trasporti	8	—	4	1	3	8	11	2	37
8.1	Macchinisti ferroviari, conducenti tramvie, autisti, assimilati	5	—	3	—	1	2	7	—	18
8.2	Ufficiali di coperta, motoristi e fuochisti navali, conducenti di imbarcazioni, e assimilati	—	—	1	1	—	2	—	1	5
8.3	Piloti, motoristi, addetti trasporti aerei n. a. c.	1	—	—	—	1	—	2	1	5
8.4	Noleggiatori mezzi trasporto, spedizionieri, lavoratori attività ausiliarie trasporti n. a. c.	—	—	—	—	1	2	—	—	3
8.5	Facchini, altri lavoratori trasporti n. a. c.	2	—	—	—	—	2	2	—	6
9	Professioni inerenti ai servizi	35	14	6	6	15	18	120	6	220
9.1	Esercenti e gestori cinema, teatri e simili e di agenzie per la fornitura di servizi	1	—	—	—	1	—	4	—	6
9.2	Assistenti sociali, interpreti, traduttori, grafologi	3	10	—	—	6	6	20	3	48
9.3	Indossatori, assistenti volo, guide turistiche, assimilati	2	—	—	—	1	1	5	—	9
9.4	Barbieri, parrucchieri, smacchiatori, e assimilati	1	2	—	—	2	2	4	—	11
9.5	Spazzini, pulitori, e assimilati	—	—	1	—	—	—	3	—	4
9.6	Domestici, portieri, bidelli, guardiani, e assimilati	27	2	5	6	5	8	83	3	139
9.7	Addetti ai servizi non altrove classificati	1	—	—	—	—	1	—	—	2
9.9	Professioni non altrove classificabili	—	—	—	—	—	—	1	—	1
TOTALE		5.082	4.177	2.360	912	2.781	3.880	9.087	125	28.404

TAV. 44 - Popolazione residente in età da 19 anni in poi per sesso,

CONDIZIONE NELL'OTTOBRE 1981 CLASSI DI ETÀ (anni)	M A S C H I E F E M M I N E					
	CONDIZIONE PROFESSIONALE NELL'OTTOBRE 1976					
	AGRICOLTURA	INDUSTRIE	COMMERCIO	ALTRE ATTIVITÀ	TOTALE OCCUPATI	DISOCCUPATI
Condizione professionale	48.400	89.104	54.457	162.661	354.622	27.256
OCCUPATI	45.824	81.486	52.516	155.591	335.417	16.135
Agricoltura	40.286	1.806	687	3.698	46.477	1.331
19 - 24	2.370	94	32	319	2.815	189
25 - 29	3.046	199	73	384	3.702	293
30 - 34	3.542	279	88	424	4.333	195
35 - 44	9.335	569	200	975	11.079	283
45 - 54	12.960	475	191	1.074	14.700	282
55 - 64	6.829	170	77	431	7.507	87
65 e piu'	2.204	20	26	91	2.341	2
Industrie	2.096	67.330	3.786	27.781	100.993	6.068
19 - 24	220	4.221	360	2.784	7.585	1.286
25 - 29	311	9.354	565	4.209	14.439	1.766
30 - 34	285	14.080	646	4.745	19.756	1.047
35 - 44	554	22.380	1.115	8.251	32.300	1.146
45 - 54	534	13.672	762	5.955	20.923	670
55 - 64	166	3.399	269	1.637	5.471	146
65 e piu'	26	224	69	200	519	7
Commercio	805	5.055	44.306	8.563	58.729	2.521
19 - 24	73	356	2.587	1.102	4.118	622
25 - 29	109	845	4.508	1.532	6.994	821
30 - 34	101	986	5.596	1.612	8.295	443
35 - 44	218	1.691	11.936	2.276	16.121	439
45 - 54	207	861	11.143	1.344	13.555	151
55 - 64	75	268	6.032	545	6.920	39
65 e piu'	22	48	2.504	152	2.726	6
Altre attivita'	2.637	7.295	3.737	115.549	129.218	6.215
19 - 24	137	284	220	3.583	4.224	886
25 - 29	214	977	642	10.184	12.017	1.813
30 - 34	303	1.505	779	20.948	23.535	1.619
35 - 44	744	2.509	1.123	41.527	45.903	1.197
45 - 54	861	1.562	705	27.109	30.237	583
55 - 64	353	440	213	11.048	12.054	113
65 e piu'	25	18	55	1.150	1.248	4
DISOCCUPATI	2.576	7.618	1.941	7.070	19.205	11.121
19 - 24	291	1.129	529	1.531	3.480	2.351
25 - 29	317	1.446	477	1.580	3.820	2.476
30 - 34	299	1.273	369	1.131	3.072	1.714
35 - 44	636	1.852	319	1.471	4.278	2.291
45 - 54	815	1.520	199	1.077	3.611	1.855
55 - 64	217	396	48	277	938	433
65 e piu'	1	2	—	3	6	1
Condizione non professionale	11.710	10.089	5.878	23.252	50.929	3.149
19 - 24	362	453	614	1.536	2.965	717
25 - 29	300	572	714	1.445	3.031	484
30 - 34	225	539	436	884	2.084	272
35 - 44	592	811	478	1.854	3.735	290
45 - 54	2.057	2.105	726	3.665	8.553	703
55 - 64	4.092	4.348	1.463	9.280	19.183	532
65 e piu'	4.082	1.261	1.447	4.588	11.378	151
TOTALE	60.110	99.193	60.335	185.913	405.551	30.405
19 - 24	3.453	6.537	4.342	10.855	25.187	6.051
25 - 29	4.297	13.393	6.979	19.334	44.003	7.653
30 - 34	4.755	18.662	7.914	29.744	61.075	5.290
35 - 44	12.079	29.812	15.171	56.354	113.416	5.646
45 - 54	17.434	20.195	13.726	40.224	91.579	4.244
55 - 64	11.732	9.021	8.102	23.218	52.073	1.350
65 e piu'	6.360	1.573	4.101	6.184	18.218	171

classe di età, condizione nel 1976 e nel 1981

		MASCHI								
CONDIZIONE NON PROFESSIONALE 1976	TOTALE	CONDIZIONE PROFESSIONALE NELL'OTTOBRE 1976					CONDIZIONE NON PROFESSIONALE 1976	TOTALE		
		AGRICOLTURA	INDUSTRIE	COMMERCIO	ALTRE ATTIVITÀ	TOTALE OCCUPATI			DISOCCUPATI	
74.495	456.373	42.649	83.218	34.167	112.988	273.022	19.605	40.530	333.157	
63.143	414.695	40.761	76.137	32.944	107.483	257.325	11.785	34.109	303.219	
4.463	52.271	35.830	1.693	578	3.417	41.518	1.123	3.136	45.777	
2.205	5.209	2.095	85	27	280	2.487	162	1.769	4.418	
877	4.872	2.641	181	58	338	3.218	246	688	4.152	
288	4.816	3.073	258	75	388	3.794	157	156	4.107	
439	11.801	7.962	529	166	893	9.550	224	145	9.919	
364	15.346	11.517	455	163	1.018	13.153	252	162	13.567	
194	7.788	6.421	166	69	414	7.070	80	133	7.283	
96	2.439	2.121	19	20	86	2.246	2	83	2.331	
15.473	122.534	1.964	63.402	3.085	25.743	94.194	5.609	12.566	112.369	
8.953	17.824	209	3.808	275	2.566	6.858	1.162	7.447	15.467	
4.126	20.331	290	8.553	437	3.903	13.183	1.632	3.571	18.386	
1.232	22.035	262	13.087	538	4.432	18.319	946	930	20.195	
718	34.164	517	21.304	931	7.653	30.405	1.078	375	31.858	
303	21.896	503	13.174	628	5.498	19.803	643	150	20.596	
104	5.721	158	3.274	217	1.510	5.159	144	67	5.370	
37	563	25	202	59	181	467	4	26	497	
13.286	74.536	644	4.491	26.497	6.913	38.545	1.780	5.940	46.265	
6.072	10.812	57	307	1.497	868	2.729	394	3.356	6.479	
3.036	10.851	77	719	2.764	1.235	4.795	606	1.719	7.120	
1.400	10.138	82	882	3.606	1.364	5.934	314	458	6.706	
1.616	18.176	177	1.534	7.408	1.886	11.005	323	199	11.527	
774	14.480	166	765	6.452	1.048	8.431	107	83	8.621	
282	7.241	63	244	3.310	419	4.036	32	76	4.144	
106	2.838	22	40	1.460	93	1.615	4	49	1.668	
29.921	165.354	2.323	6.551	2.784	71.410	83.068	3.273	12.467	98.808	
10.561	15.671	94	218	112	1.517	1.941	437	4.368	6.746	
9.899	23.729	170	817	406	5.706	7.099	1.017	4.709	12.825	
5.642	30.796	257	1.348	574	12.203	14.382	700	2.460	17.542	
2.667	49.767	653	2.270	886	25.533	29.342	606	656	30.604	
840	31.660	796	1.472	596	18.221	21.085	423	178	21.686	
217	12.384	328	411	168	7.486	8.393	86	71	8.550	
95	1.347	25	15	42	744	826	4	25	855	
11.352	41.678	1.888	7.081	1.223	5.505	15.697	7.820	6.421	29.938	
7.095	12.926	174	985	301	1.071	2.531	1.606	4.310	8.447	
2.658	8.954	198	1.286	237	1.105	2.826	1.640	1.481	5.947	
788	5.574	201	1.166	240	864	2.471	1.048	299	3.818	
518	7.087	453	1.766	243	1.238	3.700	1.596	165	5.461	
249	5.715	659	1.487	160	966	3.272	1.524	134	4.930	
44	1.415	202	389	42	259	892	405	32	1.329	
—	7	1	2	—	2	5	1	—	6	
552.141	606.219	8.983	8.096	2.245	13.728	33.052	1.616	147.944	182.612	
91.731	95.413	149	175	88	350	762	318	36.607	37.687	
44.151	47.666	38	84	19	130	271	54	9.242	9.567	
35.581	37.937	48	157	26	136	367	39	3.069	3.475	
67.836	71.861	238	419	82	583	1.322	103	4.137	5.562	
74.413	83.669	1.370	1.897	295	2.149	5.711	516	8.356	14.583	
80.059	99.774	3.382	4.148	818	7.101	15.449	456	21.288	37.193	
158.370	169.899	3.758	1.216	917	3.279	9.170	130	65.245	74.545	
626.636	1.062.592	51.632	91.314	36.412	126.716	306.074	21.221	188.474	515.769	
126.617	157.855	2.778	5.578	2.300	6.652	17.308	4.079	57.857	79.244	
64.747	116.403	3.414	11.640	3.921	12.417	31.392	5.195	21.410	57.997	
44.931	111.296	3.923	16.898	5.059	19.387	45.267	3.204	7.372	55.843	
73.794	192.856	10.000	27.822	9.716	37.786	85.324	3.930	5.677	94.931	
76.943	172.766	15.011	19.250	8.294	28.900	71.455	3.465	9.063	83.983	
80.900	134.323	10.554	8.632	4.624	17.189	40.999	1.203	21.667	63.869	
158.704	177.093	5.952	1.494	2.498	4.385	14.329	145	65.428	79.902	

TAV. 45 - Popolazione residente in età da 19 anni in poi per sesso, condizione professionale

CONDIZIONE NELL'OTTOBRE 1981	CONDIZIONE PROFES					
	AGRICOLTURA			INDUSTRIE		
	INDIPENDENTI	DIPENDENTI	TOTALE	INDIPENDENTI	DIPENDENTI	TOTALE
	A — TOT					
Condizione professionale	29.564	18.836	48.400	7.594	81.510	89.104
OCCUPATI	29.346	16.478	45.824	7.424	74.062	81.486
Indipendenti	25.892	1.717	27.609	5.988	3.827	9.815
Dipendenti	3.454	14.761	18.215	1.436	70.235	71.671
Agricoltura	27.828	12.458	40.286	213	1.593	1.806
Indipendenti	25.223	1.435	26.658	178	457	635
Dipendenti	2.605	11.023	13.628	35	1.136	1.171
Industrie	627	1.469	2.096	5.948	61.382	67.330
Indipendenti	191	77	268	4.791	1.887	6.678
Dipendenti	436	1.392	1.828	1.157	59.495	60.652
Commercio	394	411	805	763	4.292	5.055
Indipendenti	328	141	469	655	1.048	1.703
Dipendenti	66	270	336	108	3.244	3.352
Altre attività	497	2.140	2.637	500	6.795	7.295
Indipendenti	150	64	214	364	435	799
Dipendenti	347	2.076	2.423	136	6.360	6.496
DISOCCUPATI	218	2.358	2.576	170	7.448	7.618
Condizione non professionale	5.749	5.961	11.710	448	9.641	10.089
In cerca di prima occupazione	—	—	—	—	—	—
Casalinghe	263	1.200	1.463	43	1.579	1.622
Studenti	3	8	11	1	28	29
Ritirati dal lavoro	4.919	4.168	9.087	345	6.874	7.219
Altri	564	585	1.149	59	1.160	1.219
TOTALE	35.313	24.797	60.110	8.042	91.151	99.193
	B — MAS					
Condizione professionale	27.001	15.648	42.649	7.017	76.201	83.218
OCCUPATI	26.796	13.965	40.761	6.853	69.284	76.137
Indipendenti	23.545	1.544	25.089	5.494	3.609	9.103
Dipendenti	3.251	12.421	15.672	1.359	65.675	67.034
Agricoltura	25.406	10.424	35.830	196	1.497	1.693
Indipendenti	22.950	1.317	24.267	164	438	602
Dipendenti	2.456	9.107	11.563	32	1.059	1.091
Industrie	588	1.376	1.964	5.533	57.869	63.402
Indipendenti	176	70	246	4.434	1.820	6.254
Dipendenti	412	1.306	1.718	1.099	56.049	57.148
Commercio	336	308	644	661	3.830	4.491
Indipendenti	278	96	374	558	937	1.495
Dipendenti	58	212	270	103	2.893	2.996
Altre attività	466	1.857	2.323	463	6.088	6.551
Indipendenti	141	61	202	338	414	752
Dipendenti	325	1.796	2.121	125	5.674	5.799
DISOCCUPATI	205	1.683	1.888	164	6.917	7.081
Condizione non professionale	4.942	4.041	8.983	368	7.728	8.096
In cerca di prima occupazione	—	—	—	—	—	—
Studenti	3	3	6	1	11	12
Ritirati dal lavoro	4.421	3.524	7.945	310	6.610	6.920
Altri	518	514	1.032	57	1.107	1.164
TOTALE	31.943	19.689	51.632	7.385	83.929	91.314
	C — FEM					
Condizione professionale	2.563	3.188	5.751	577	5.309	5.886
OCCUPATI	2.550	2.513	5.063	571	4.778	5.349
Indipendenti	2.347	173	2.520	494	218	712
Dipendenti	203	2.340	2.543	77	4.560	4.637
Agricoltura	2.422	2.034	4.456	17	96	113
Indipendenti	2.273	118	2.391	14	19	33
Dipendenti	149	1.916	2.065	3	77	80
Industrie	39	93	132	415	3.513	3.928
Indipendenti	15	7	22	357	67	424
Dipendenti	24	86	110	58	3.446	3.504
Commercio	58	103	161	102	462	564
Indipendenti	50	45	95	97	111	208
Dipendenti	8	58	66	5	351	356
Altre attività	31	283	314	37	707	744
Indipendenti	9	3	12	26	21	47
Dipendenti	22	280	302	11	686	697
DISOCCUPATI	13	675	688	6	531	537
Condizione non professionale	807	1.920	2.727	80	1.913	1.993
In cerca di prima occupazione	—	—	—	—	—	—
Casalinghe	263	1.200	1.463	43	1.579	1.622
Studenti	—	5	5	—	17	17
Ritirati dal lavoro	498	644	1.142	35	264	299
Altri	46	71	117	2	53	55
TOTALE	3.370	5.108	8.478	657	7.222	7.879

TAV. 46 - Popolazione residente in età da 5 anni in poi per sesso,

LUOGO DI RESIDENZA NELL'OTTOBRE 1976	MASCHI E FEMMINE							
	CLASSI DI ETÀ (anni)							
	5-9	10-14	15-24	25-34	35-44	45-54	55-64	65 e più
Nello stesso Comune di residenza	130.903	139.455	260.590	192.740	174.158	163.931	128.825	171.693
In altro Comune della stessa Provincia	6.619	4.526	10.884	18.506	8.729	3.966	2.446	3.150
In altra Provincia della stessa Regione	2.060	1.439	3.631	5.675	2.819	1.474	844	843
Sassari	437	297	668	1.053	576	294	151	146
Nuoro	702	505	1.255	1.750	1.015	510	262	272
Oristano	603	429	1.053	1.923	809	448	309	259
Cagliari	318	208	655	949	419	222	122	166
In altre Regioni	3.210	2.203	3.748	8.318	4.977	2.180	1.595	1.159
Piemonte	700	519	666	1.462	1.163	500	426	202
Valle d'Aosta	35	22	24	44	35	13	8	4
Lombardia	771	515	669	1.769	1.172	427	302	220
Trentino-Alto Adige	22	6	18	63	26	17	7	5
Bolzano-Bozen	17	4	10	50	18	12	3	1
Trento	5	2	8	13	8	5	4	4
Veneto	123	71	111	249	178	76	27	27
Friuli-Venezia Giulia	55	30	52	131	76	29	33	21
Liguria	289	208	354	648	437	253	176	137
Emilia Romagna	115	81	142	283	193	115	71	58
Toscana	165	101	198	545	276	116	88	84
Umbria	33	12	35	73	30	18	16	10
Marche	30	20	54	71	50	29	12	12
Lazio	476	331	711	1.553	737	358	287	267
Abruzzi	35	24	41	68	51	21	14	10
Molise	7	12	19	17	16	6	2	2
Campania	124	89	255	491	169	87	45	38
Puglia	81	54	137	238	121	39	28	20
Basilicata	9	6	21	22	13	6	3	—
Calabria	23	26	41	99	48	11	6	6
Sicilia	117	76	200	492	186	59	44	36
ITALIA	142.792	147.623	278.853	225.239	190.683	171.551	133.710	176.845
ESTERO	1.240	905	1.453	2.460	2.173	1.215	613	248
Europa	1.069	794	1.227	2.048	1.890	1.106	555	191
Belgio	83	98	194	133	114	142	81	21
Danimarca	6	1	7	15	7	—	1	—
Francia	164	208	364	258	259	238	134	73
Germania (R.F.)	435	225	308	890	770	388	195	42
Grecia	1	2	23	17	3	2	5	4
Irlanda	1	—	4	3	2	—	1	—
Lussemburgo	5	6	6	13	7	6	1	—
Paesi Bassi	44	26	23	103	90	31	6	3
Regno Unito	16	14	57	127	38	16	7	11
Austria	—	1	4	6	2	—	1	1
Iugoslavia	10	5	6	8	6	2	4	1
Svizzera	180	136	109	198	370	180	65	16
Altri stati europei	124	72	122	277	222	101	54	19
Africa	24	23	30	83	67	26	16	19
Algeria	1	1	3	12	6	2	—	1
Capo Verde	—	—	—	1	—	—	—	—
Egitto	4	2	2	10	4	1	1	1
Etiopia	—	1	3	3	—	1	1	5
Libia	—	2	1	18	14	3	1	—
Marocco	—	—	—	6	—	—	—	—
Somalia	1	1	2	4	1	—	4	2
Tunisia	—	1	2	1	3	2	2	5
Altri stati africani	18	15	17	28	39	17	7	5
America	98	52	115	237	123	52	35	29
Argentina	5	1	5	15	3	7	9	7
Brasile	3	2	1	13	6	3	1	—
Canada	14	11	7	27	17	21	6	5
Cile	10	2	2	—	3	2	—	2
Stati Uniti d'America	56	32	93	162	78	14	15	12
Venezuela	1	4	4	1	7	—	2	1
Altri stati americani	9	—	3	19	9	5	2	2
Asia	25	18	60	68	47	9	4	4
Filippine	3	2	2	9	4	1	—	—
Giappone	4	2	—	5	4	—	—	—
Iran	3	2	23	20	10	—	—	—
Altri stati asiatici	15	12	35	34	29	8	4	4
Oceania	19	16	17	15	42	21	3	4
Altri stati esteri	5	2	4	9	4	1	—	1
TOTALE	144.032	148.528	280.306	227.699	192.856	172.766	134.323	177.093

classe di età e luogo di residenza nell'ottobre 1976

M A S C H I									
CLASSI DI ETÀ (anni)									
TOTALE	5-9	10-14	15-24	25-34	35-44	45-54	55-64	65 e più	TOTALE
1.362.295	67.263	70.935	133.376	96.758	84.421	79.317	60.963	77.455	670.488
58.826	3.361	2.311	3.886	8.454	4.709	1.990	1.237	1.419	27.367
18.785	1.060	732	1.550	2.630	1.509	725	427	333	8.966
3.622	229	160	353	507	321	159	82	57	1.868
6.271	367	253	471	792	538	257	126	106	2.910
5.833	302	212	468	930	438	205	157	106	2.818
3.059	162	107	258	401	212	104	62	64	1.370
27.390	1.620	1.112	1.913	4.653	2.875	1.150	821	536	14.680
5.638	358	242	333	816	687	272	226	99	3.033
185	16	12	15	20	21	9	5	3	101
5.845	390	269	319	970	684	240	162	107	3.141
164	11	4	10	31	16	10	3	2	87
115	9	2	6	26	12	8	1	—	64
49	2	2	4	5	4	2	2	2	23
862	64	35	56	132	104	39	15	10	455
427	30	17	27	87	46	16	15	7	245
2.502	135	105	181	383	242	123	101	72	1.342
1.058	57	42	77	168	115	62	38	34	593
1.573	89	54	95	326	172	66	43	42	887
227	14	5	20	37	19	10	8	4	117
278	14	11	35	42	26	16	5	5	154
4.720	243	167	367	825	389	160	118	110	2.379
264	22	15	19	37	27	12	9	5	146
81	5	9	9	5	8	3	2	2	43
1.298	55	53	140	292	97	45	27	11	720
718	44	23	86	139	69	26	14	7	408
80	4	3	13	13	7	3	2	—	45
260	14	9	17	52	27	8	4	2	133
1.210	55	37	94	278	119	30	24	14	651
1.467.296	73.304	75.090	140.725	112.495	93.514	83.182	63.448	79.743	721.501
10.307	612	447	711	1.345	1.417	801	421	159	5.913
8.880	524	395	570	1.102	1.228	728	390	127	5.064
866	45	47	82	75	60	86	57	14	466
37	3	1	2	8	6	—	—	—	20
1.698	84	99	152	125	147	140	85	42	874
3.253	208	111	146	507	557	278	152	37	1.996
57	1	—	22	12	2	—	2	2	41
11	1	—	2	1	1	—	1	—	6
44	3	5	3	7	5	3	1	—	27
326	20	13	13	64	64	24	5	1	204
286	9	8	25	78	22	8	4	5	159
15	—	1	1	2	1	—	—	1	6
42	5	2	4	2	4	1	1	1	20
1.254	80	73	58	76	213	112	43	10	665
991	65	35	60	145	146	76	39	14	580
288	14	10	18	60	49	21	6	12	190
26	1	—	1	9	5	2	—	—	18
1	—	—	—	—	—	—	—	—	—
25	1	1	2	9	2	1	—	1	17
14	—	—	1	1	—	—	1	4	7
39	—	1	1	15	14	3	—	—	34
6	—	—	—	6	—	—	—	—	6
15	—	1	1	2	1	—	1	1	7
16	—	1	1	—	2	2	1	4	11
146	12	6	11	18	25	13	3	2	90
741	47	27	66	125	73	28	22	16	404
52	1	1	2	9	—	2	7	5	27
29	3	1	1	7	5	2	1	—	20
108	8	4	2	13	11	12	4	3	57
21	3	2	2	—	1	1	—	1	10
462	29	16	57	87	45	8	7	5	254
20	—	3	—	—	5	—	2	—	10
49	3	—	2	9	6	3	1	2	26
235	14	8	44	45	39	7	2	3	162
21	2	2	1	—	3	1	—	—	9
15	4	2	—	2	4	—	—	—	12
58	1	1	23	18	7	—	—	—	50
141	7	3	20	25	25	6	2	3	91
137	12	6	10	7	25	16	1	1	78
26	1	1	3	6	3	1	—	—	15
1.477.603	73.916	75.537	141.436	113.840	94.931	83.983	63.869	79.902	727.414

TAV. 47 - Stranieri residenti in età da 5 anni in poi per sesso,

LUOGO DI RESIDENZA NELL'OTTOBRE 1976	MASCHI E FEMMINE							
	CLASSI DI ETÀ (anni)							
	5-9	10-14	15-24	25-34	35-44	45-54	55-64	65 e più
Nello stesso Comune di residenza	170	214	428	260	279	212	183	231
In altro Comune della stessa Provincia	17	10	30	32	18	8	12	7
In altra Provincia della stessa Regione	4	—	6	6	6	1	—	2
Sassari	1	—	1	3	1	—	—	—
Nuoro	1	—	2	1	2	—	—	1
Oristano	—	—	1	1	—	—	—	1
Cagliari	2	—	2	1	3	1	—	—
In altre Regioni	10	8	14	25	15	4	6	3
Piemonte	2	2	1	2	3	—	1	1
Valle d'Aosta	1	—	—	—	—	—	—	—
Lombardia	1	1	2	8	3	1	2	—
Trentino-Alto Adige	—	—	—	—	—	—	—	—
Bolzano-Bozen	—	—	—	—	—	—	—	—
Trento	—	—	—	—	—	—	—	—
Veneto	1	1	—	1	1	—	—	—
Friuli-Venezia Giulia	—	—	—	—	—	—	—	—
Liguria	2	2	1	—	2	—	—	1
Emilia Romagna	—	—	—	—	1	—	1	—
Toscana	—	—	2	2	1	—	1	—
Umbria	—	—	1	—	—	—	—	—
Marche	—	—	—	—	—	—	—	—
Lazio	—	—	5	6	4	—	1	1
Abruzzi	—	—	—	—	—	—	—	—
Molise	—	—	—	—	—	—	—	—
Campania	2	1	—	3	—	2	—	—
Puglia	—	1	1	—	—	—	—	—
Basilicata	1	—	—	—	—	—	—	—
Calabria	—	—	—	—	—	—	—	—
Sicilia	—	—	1	3	—	1	—	—
ITALIA	201	232	478	323	318	225	201	243
ESTERO	115	67	240	309	120	49	20	24
Europa	33	18	79	120	34	19	9	10
Belgio	—	—	—	—	—	—	—	—
Danimarca	3	1	2	3	4	1	2	—
Francia	—	—	—	—	—	—	—	—
Germania (R.F.)	1	2	16	22	5	5	1	7
Grecia	—	—	—	—	—	—	—	—
Irlanda	—	—	—	—	—	—	—	—
Lussemburgo	3	1	3	8	6	2	—	—
Paesi Bassi	7	6	14	37	12	7	1	1
Regno Unito	—	—	4	1	—	—	—	—
Austria	—	—	—	—	—	—	—	—
Iugoslavia	—	—	20	2	—	1	1	—
Svizzera	—	—	1	1	—	—	1	1
Altri stati europei	19	8	19	46	7	3	3	1
Africa	48	26	87	131	61	11	7	8
Algeria	—	—	1	1	1	—	—	—
Capo Verde	—	—	—	—	—	—	—	—
Egitto	—	—	—	—	—	—	—	—
Etiopia	—	—	—	—	—	—	—	—
Libia	—	—	—	2	—	—	—	—
Marocco	—	—	1	1	—	—	—	—
Somalia	1	1	—	—	—	2	—	—
Tunisia	—	—	—	—	—	—	—	—
Altri stati africani	47	25	85	127	60	9	7	8
America	9	2	22	15	3	3	—	1
Argentina	—	—	—	—	—	—	—	—
Brasile	2	—	—	—	—	—	—	—
Canada	—	—	—	—	—	—	—	—
Cile	—	—	—	—	—	—	—	—
Stati Uniti d'America	5	2	—	1	1	—	—	1
Venezuela	1	—	—	1	1	—	—	—
Altri stati americani	1	—	22	9	1	3	—	—
Asia	11	10	28	18	13	4	—	1
Filippine	2	1	—	3	2	—	—	—
Giappone	2	5	5	—	2	1	—	—
Iran	1	1	15	11	2	—	—	—
Altri stati asiatici	6	3	8	4	7	3	—	1
Oceania	—	—	—	1	1	—	—	—
Altri stati esteri	—	—	—	—	—	—	—	—
TOTALE	316	299	718	632	438	274	221	267

classe di età e luogo di residenza nell'ottobre 1976

MASCHI									
CLASSI DI ETÀ (anni)									
TOTALE	5-9	10-14	15-24	25-34	35-44	45-54	55-64	65 e più	TOTALE
1.977	79	103	225	112	120	89	93	98	919
134	7	5	12	14	12	4	5	2	61
25	3	—	2	4	1	—	—	—	10
6	1	—	1	2	—	—	—	—	4
7	1	—	1	—	—	—	—	—	2
3	—	—	—	1	—	—	—	—	1
9	1	—	—	1	1	—	—	—	3
85	6	5	7	11	6	2	2	1	40
12	—	2	1	2	—	—	—	—	5
1	1	—	—	—	—	—	—	—	1
18	1	—	—	2	2	—	—	—	5
—	—	—	—	—	—	—	—	—	—
—	—	—	—	—	—	—	—	—	—
4	1	—	—	1	1	—	—	—	3
—	—	—	—	—	—	—	—	—	—
8	1	2	—	—	1	—	—	—	4
2	—	—	—	—	1	—	1	—	2
6	—	—	2	—	—	—	1	—	3
1	—	—	1	—	—	—	—	—	1
—	—	—	—	—	—	—	—	—	—
17	—	—	1	2	1	—	—	1	5
—	—	—	—	—	—	—	—	—	—
—	—	—	—	—	—	—	—	—	—
8	1	1	—	2	—	2	—	—	6
2	—	—	1	—	—	—	—	—	1
1	1	—	—	—	—	—	—	—	1
—	—	—	—	—	—	—	—	—	—
5	—	—	1	2	—	—	—	—	3
2.221	95	113	246	141	139	95	100	101	1.030
944	60	29	139	138	69	23	8	12	478
322	15	6	44	48	16	6	2	6	143
—	—	—	—	—	—	—	—	—	—
16	1	1	2	—	2	—	1	—	7
—	—	—	—	—	—	—	—	—	—
59	1	—	4	7	2	2	—	5	21
—	—	—	—	—	—	—	—	—	—
—	—	—	—	—	—	—	—	—	—
23	1	—	—	—	2	—	—	—	3
85	3	2	7	23	7	2	—	—	44
5	—	—	2	—	—	—	—	—	2
—	—	—	—	—	—	—	—	—	—
24	—	—	20	1	—	—	—	—	21
4	—	—	1	1	—	—	—	1	3
106	9	3	8	16	3	2	1	—	42
379	29	13	53	68	38	7	3	3	214
3	—	—	—	—	1	—	—	—	1
—	—	—	—	—	—	—	—	—	—
—	—	—	—	—	—	—	—	—	—
2	—	—	—	2	—	—	—	—	2
2	—	—	—	—	—	—	—	—	—
4	1	—	—	—	—	1	—	—	2
—	—	—	—	—	—	—	—	—	—
368	28	13	53	66	37	6	3	3	209
55	6	—	20	8	2	1	—	1	38
—	—	—	—	—	—	—	—	—	—
—	—	—	—	—	—	—	—	—	—
—	—	—	—	—	—	—	—	—	—
14	5	—	—	1	1	—	—	1	8
3	1	—	—	—	—	—	—	—	1
36	—	—	20	7	1	1	—	—	29
85	6	4	16	8	9	3	—	—	46
8	2	1	—	1	2	—	—	—	6
15	—	—	—	—	1	1	—	—	2
30	1	1	11	7	2	—	—	—	22
32	3	2	5	—	4	2	—	—	16
2	—	—	—	—	—	—	—	—	—
—	—	—	—	—	—	—	—	—	—
3.165	155	142	385	279	208	118	108	113	1.508

TAV. 48 - Popolazione residente per sesso, luogo di nascita, condizione

CONDIZIONE	LUOGO DI													TOT
	STESSA PROVINCIA	ALTRA PROVINCIA DELLA STESSA REGIONE	ALTRA						VENETO	FRIULI-VENEZIA GIULIA	LIGURIA	EMILIA ROMAGNA	TOSCANA	
			PIEMONTE	VALLE D'AOSTA	LOMBARDIA	TRENTINO — ALTO ADIGE								
						TOTALE	BOLZANO BOZEN	TRENTO						
CONDIZIONE PROFESSIONALE	404.927	43.480	1.863	53	1.974	259	115	144	1.506	582	1.247	1.347	1.787	
Indipendenti	96.831	8.579	394	9	443	42	21	21	378	97	245	362	477	
Dipendenti	308.096	34.901	1.469	44	1.531	217	94	123	1.128	485	1.002	985	1.310	
AGRICOLTURA	57.938	2.881	89	—	81	6	4	2	132	16	43	75	62	
Indipendenti	30.997	1.622	39	—	42	2	1	1	95	8	18	46	31	
Dipendenti	26.941	1.259	50	—	39	4	3	1	37	8	25	29	31	
INDUSTRIE	136.477	9.290	470	18	573	59	29	30	466	141	324	358	351	
Indipendenti	16.936	1.186	68	1	87	11	4	7	65	17	45	69	61	
Dipendenti	119.541	8.104	402	17	486	48	25	23	401	124	279	289	290	
ALTRE ATTIVITA'	210.512	31.309	1.304	35	1.320	194	82	112	908	425	880	914	1.374	
Indipendenti	48.898	5.771	287	8	314	29	16	13	218	72	182	247	385	
Dipendenti	161.614	25.538	1.017	27	1.006	165	66	99	690	353	698	667	989	
CONDIZIONE NON PROFESSIONALE	980.241	74.706	7.558	260	6.439	423	257	166	2.458	1.032	3.281	2.261	2.877	
TOTALE	1.385.168	118.186	9.421	313	8.413	682	372	310	3.964	1.614	4.528	3.608	4.664	

TOT

CONDIZIONE PROFESSIONALE	297.748	29.933	972	34	1.318	163	69	94	1.060	386	833	891	1.276
Indipendenti	74.669	6.226	212	5	320	31	14	17	275	62	165	254	349
Dipendenti	223.079	23.707	760	29	998	132	55	77	785	324	668	637	927
AGRICOLTURA	49.380	2.523	50	—	64	3	2	1	118	13	33	64	53
Indipendenti	28.081	1.454	26	—	36	1	—	1	85	6	14	39	24
Dipendenti	21.299	1.069	24	—	28	2	2	—	33	7	19	25	29
INDUSTRIE	125.235	8.438	345	12	510	53	25	28	426	128	287	319	329
Indipendenti	15.143	1.038	54	1	73	11	4	7	56	13	38	57	58
Dipendenti	110.092	7.400	291	11	437	42	21	21	370	115	249	262	271
ALTRE ATTIVITA'	123.133	18.972	577	22	744	107	42	65	516	245	513	508	894
Indipendenti	31.445	3.734	132	4	211	19	10	9	134	43	113	158	267
Dipendenti	91.688	15.238	445	18	533	88	32	56	382	202	400	350	627
CONDIZIONE NON PROFESSIONALE	389.499	26.048	2.780	110	2.780	147	98	49	806	336	1.304	854	1.108
TOTALE	687.247	55.981	3.752	144	4.098	310	167	143	1.866	722	2.137	1.745	2.384


MAS

professionale e posizione nella professione, condizione non professionale**NASCITA**


REGIONE												ESTERO	TOTALE
UMBRIA	MARCHE	LAZIO	ABRUZZI	MOLISE	CAMPANIA	PUGLIA	BASILICATA	CALABRIA	SICILIA	SARDEGNA	TOTALE		
448	603	3.045	697	230	3.588	1.828	260	827	3.725	—	25.869	4.091	478.367
82	112	543	158	32	838	365	44	136	868	—	5.625	849	111.884
366	491	2.502	539	198	2.750	1.463	216	691	2.857	—	20.244	3.242	366.483
12	25	126	6	7	66	36	11	30	175	—	998	304	62.121
4	13	54	1	4	33	21	5	12	108	—	536	189	33.344
8	12	72	5	3	33	15	6	18	67	—	462	115	28.777
128	145	601	127	39	515	329	66	166	794	—	5.670	1.183	152.620
15	17	91	20	5	58	48	5	21	95	—	799	124	19.045
113	128	510	107	34	457	281	61	145	699	—	4.871	1.059	133.575
308	433	2.318	564	184	3.007	1.463	183	631	2.756	—	19.201	2.604	263.626
63	82	398	137	23	747	296	34	103	665	—	4.290	536	59.495
245	351	1.920	427	161	2.260	1.167	149	528	2.091	—	14.911	2.068	204.131
551	672	5.349	727	258	3.659	1.923	331	1.088	4.445	—	45.592	15.269	1.115.808
999	1.275	8.394	1.424	488	7.247	3.751	591	1.915	8.170	—	71.461	19.360	1.594.175

ALE**CHI**

323	443	2.186	499	161	2.898	1.444	206	654	2.843	—	18.590	2.606	348.877
56	87	383	104	23	644	271	34	114	672	—	4.061	548	85.504
267	356	1.803	395	138	2.254	1.173	172	540	2.171	—	14.529	2.058	263.373
10	23	110	2	6	59	27	10	24	153	—	822	240	52.965
4	11	47	—	4	30	18	4	11	96	—	456	163	30.154
6	12	63	2	2	29	9	6	13	57	—	366	77	22.811
118	135	538	119	36	479	298	58	153	732	—	5.075	1.007	139.755
13	14	84	15	4	52	39	4	21	82	—	689	98	16.968
105	121	454	104	32	427	259	54	132	650	—	4.386	909	122.787
195	285	1.538	378	119	2.360	1.119	138	477	1.958	—	12.693	1.359	156.157
39	62	252	89	15	562	214	26	82	494	—	2.916	287	38.382
156	223	1.286	289	104	1.798	905	112	395	1.464	—	9.777	1.072	117.775
181	250	2.097	214	94	1.225	609	102	313	1.530	—	16.840	6.240	438.627
504	693	4.283	713	255	4.123	2.053	308	967	4.373	—	35.430	8.846	787.504



appendice



A – Tipologia completa delle famiglie

FAMIGLIA DI TIPO	CAPO FAMIGLIA	CONIUGE	FIGLIO/A	GENITORE	SUOCERO/A	GENERO NUORA	ALTRO PARENTE O AFFINE	ALTRA PERSONA CONVIVENTE	ADDETTI AI SERVIZI DELLA FAMIGLIA
A	x	—	—	—	—	—	—	⊗	⊗
B	x	x	—	—	—	—	—	⊗	⊗
C	C1	x	x	x	—	—	—	⊗	⊗
	C2	x(M)	—	x	—	—	—	⊗	⊗
	C3	x(F)	—	x	—	—	—	⊗	⊗
D	D ₁	D1.1	x	x	—	⊗	⊗	⊗	⊗
		D1.2	x	x	—	—	⊗	⊗	⊗
	D ₂	D2.1	x	x	x	—	⊗	⊗	⊗
		D2.2	x	x	x	—	—	⊗	⊗
	D ₃	D3.1	x(M)	—	x	—	⊗	⊗	⊗
		D3.2	x(M)	—	x	—	—	⊗	⊗
	D ₄	D4.1	x(F)	—	x	—	⊗	⊗	⊗
		D4.2	x(F)	—	x	—	—	⊗	⊗
	D5	x	—	—	x(M)(F)	⊗	⊗	—	⊗
	D6	x	—	—	x(M)	⊗	⊗	—	⊗
	D7	x	—	—	x(F)	⊗	⊗	—	⊗
	D8	x	—	—	—	x(M)(F)	⊗	—	⊗
D9	Altri casi								

x = Componente presente

— = Componente assente

⊗ = Componente che può essere presente o assente

⊗ ⊗ = Componenti entrambi presenti o almeno uno dei due presenti

(M) = Maschio

(F) = Femmina

B – Categorie socio-professionali secondo la professione e la posizione nella professione

CATEGORIE SOCIO-PROFESSIONALI	CLASSI E CATEGORIE PROFESSIONALI (*)	POSIZIONI NELLA PROFESSIONE
01 Imprenditori e lavoratori in proprio nell'agricoltura, nella silvicoltura, nell'allevamento e nella pesca	3.11, 3.12, 3.13, 3.23, 3.3, 3.4	Imprenditori, lavoratori in proprio, coadiuvanti.
02 Altri lavoratori agricoli	3.14, 3.21, 3.22, 3.23, 3.24, 3.3, 3.4	Dirigenti, direttivi, impiegati, categorie intermedie, altri lavoratori dipendenti
03 Imprenditori e lavoratori in proprio nelle professioni liberali e affini	1.16, 1.17, 1.21, 1.22, 1.4, 1.5, 1.6, 1.71, 1.72, 1.73, 1.74, 1.75, 1.76, 1.77, 1.78, 1.8, 5.87, 8.31, 9.2	Liberi professionisti, lavoratori in proprio, coadiuvanti
04 Imprenditori nell'industria, nell'edilizia, nel commercio, nei trasporti e nei servizi	1.23, 1.24, 1.25, 1.26, 1.72, 1.73, 1.74, 1.75, 1.76, 2.11, 2.12, 2.13, 2.25, 7.1, 7.23, 7.24, 7.3, 8.41, 8.42, 9.1	Imprenditori, coadiuvanti
05 Lavoratori in proprio nell'industria, nell'edilizia, nel commercio, nei trasporti e nei servizi	1.23, 1.24, 1.25, 1.26, 2.25, 2.26, 2.28, 2.29, 2.31, 4.12, 4.14, 4.2, 4.3, 4.41, 4.42, 4.43, 4.44, 4.5, 4.6, 5.1, 5.22, 5.3, 5.4, 5.5, 5.6, 5.72, 5.74, 5.75, 5.76, 5.77, 5.78; 5.79, 5.81, 5.82, 5.84, 5.85, 5.86, 5.87, 5.88, 5.92, 6.11, 6.12, 6.13, 6.14, 6.15, 6.17, 6.18, 6.19, 6.22, 6.23, 6.24, 6.25, 6.32, 6.33, 6.34, 7.1, 7.22, 7.23, 7.24, 7.25, 7.3, 7.42, 7.43, 7.44, 7.45, 8.1, 8.23, 8.4; 8.51, 9.1, 9.3, 9.4, 9.51, 9.7.	Liberi professionisti, lavoratori in proprio, coadiuvanti.
06 Dirigenti industriali e commerciali, alti funzionari dell'apparato legislativo e della amministrazione statale	2.14, 2.15, 2.16, 2.17	Dirigenti, direttivi, impiegati
07 Lavoratori dipendenti nelle professioni liberali e affini	1.1, 1.21, 1.22, 1.3, 1.4, 1.51, 1.52, 1.6, 1.7, 1.8, 2.22, 5.87, 8.21, 8.31, 9.2	Dirigenti, direttivi, impiegati, categorie intermedie, altri lavoratori dipendenti

segue **B** – **Categorie socio-professionali secondo la professione e la posizione nella professione**

CATEGORIE SOCIO-PROFESSIONALI	CLASSI E CATEGORIE PROFESSIONALI (*)	POSIZIONI NELLA PROFESSIONE
08 Capi ufficio e responsabili di personale amministrativo, di addetti alle vendite e ai servizi; funzionari statali con responsabilità amministrative	1.23, 1.24, 1.25, 1.26, 2.21, 2.24, 2.25, 2.51, 2.52, 7.21, 7.41, 7.43, 8.33	Dirigenti, direttivi, impiegati
09 Personale amministrativo, addetto alle vendite e ai servizi	2.21, 2.23, 2.24, 2.26, 2.27, 2.28, 2.29, 2.3, 2.53, 2.54, 7.22, 7.23, 7.24, 7.25, 7.4, 9.3, 9.4, 9.51, 9.6, 9.7	Direttivi, impiegati, categorie intermedie, altri lavoratori dipendenti
10 Intermedi: capisquadra e sorveglianti di operai (dipendenti)	1.91, 1.92, 4.11, 4.12, 4.14, 4.2, 4.3, 4.4, 4.5, 4.6, 5.1, 5.2, 5.3, 5.4, 5.5, 5.6, 5.71, 5.72, 5.73, 5.74, 5.75, 5.77, 5.78, 5.79, 5.81, 5.82, 5.83, 5.84, 5.85, 5.86, 5.87, 5.9, 6.11, 6.21, 6.22, 6.23, 6.24, 6.25, 6.3, 8.11, 8.12, 8.13, 8.14, 8.15, 8.17, 8.23, 8.24	Dirigenti, direttivi, impiegati, categorie intermedie
11 Operai specializzati e qualificati (dipendenti)	1.92, 4.11, 4.12, 4.14, 4.2, 4.3, 4.4, 4.5, 4.6, 5.1, 5.2, 5.3, 5.4, 5.5, 5.6, 5.7, 5.8, 5.9, 6.12, 6.13, 6.14, 6.15, 6.16, 6.17, 6.2, 6.3, 8.1, 8.22, 8.23, 8.24, 8.31, 8.32, 8.43, 8.51	Capi operai; operai specializzati, qualificati, comuni; apprendisti, lavoratori a domicilio
12 Manovali (dipendenti)	4.13, 6.18, 6.19, 8.52, 9.52	Operai comuni
13 Forze armate (militari di carriera e militari in servizio di leva)	2.4	Dirigenti, direttivi, impiegati, graduati o militari di carriera
14 Persone economicamente attive non classificate altrove	9.9	Tutte le posizioni nella professione ad eccezione dei graduati o militari di carriera

(*) Cfr. Classificazione delle professioni (ISTAT, Metodi e Norme, Serie C, n. 9, maggio 1981).



ISTITUTO CENTRALE DI STATISTICA

12° CENSIMENTO GENERALE DELLA POPOLAZIONE

25 ottobre 1981

(Legge 18 dicembre 1980, n. 864)

FOGLIO DI FAMIGLIA

A	Comune	NUMERO DI CODICE
	Provincia	

B	SEZIONE DI CENSIMENTO
	N.

C	NUMERO D'ORDINE	
	Provvisorio	Definitivo

D	FRAZIONE GEOGRAFICA
	(lettera) (denominazione)

E	TIPO DI LOCALITÀ	
	Centro abitato 1	<input type="checkbox"/> (denominazione)
	Nucleo abitato 2	<input type="checkbox"/> (denominazione)
	Case sparse 3	<input type="checkbox"/> (denominazione)

DATI RIASSUNTIVI DEL FOGLIO DI FAMIGLIA					
ABITAZIONE (Sez. I)	PERSONE DELLA FAMIGLIA (Sez. II)				PERSONE TEMPORANEA- MENTE PRE- SENTI PRESSO LA FAMIGLIA (Sez. III)
	M	F	Totale	Tempora- neamente assenti	
Abitazione occupata <input type="checkbox"/>					
Stanze <input type="checkbox"/>					
Abitazione non occupata <input type="checkbox"/>					
Stanze <input type="checkbox"/>					
Altro tipo di alloggio <input type="checkbox"/>					
Famiglia in coabitazione <input type="checkbox"/>					
Famiglia senza abitazione <input type="checkbox"/>					

Data 1981

IL RILEVATORE

INDIRIZZO DELLA FAMIGLIA			
.....			N.
(via, piazza, località)			
Scala	Piano	Interno N.	Tel.

AVVERTENZE

Il modello va compilato, con riferimento al **25 ottobre 1981**, dal capo famiglia (cioè da colui che è ritenuto tale dalla famiglia) o, se ciò non fosse possibile, da un'altra persona della famiglia, nelle seguenti parti:

- « Elenco delle persone della famiglia »
- Sezione I - Notizie sull'abitazione: quesiti da **5** a **13**
- Sezione II - Notizie sulle persone della famiglia. Per ciascuna di esse deve essere compilato un « foglio individuale » rispettando l'ordine secondo il quale sono indicate nell'« Elenco » alla pagina seguente
- Sezione III - Notizie sulle persone temporaneamente presenti presso la famiglia il 25 ottobre 1981
- « Notizie riassuntive sulla famiglia » (contenute nei tre « quadri » delle ultime due pagine)

Per le domande seguite da quadratino occorre barrare così la risposta che fa al caso.

I riquadri in rosso non devono essere compilati dalla famiglia, ma dal rilevatore.

Le caselle in azzurro non devono essere compilate.

Per facilitare la compilazione delle singole parti del « Foglio di famiglia », vengono forniti alcuni chiarimenti nella GUIDA inserita nel foglio stesso.

OBBLIGHI DI DENUNCIA E SEGRETEZZA DEI DATI FORNITI COL PRESENTE FOGLIO

L'obbligo di fornire le notizie richieste con il presente foglio è stabilito dall'art. 7 della legge 18 dicembre 1980, n. 864. Coloro che non forniscono le notizie richieste, ovvero le forniscono scientemente errate o incomplete, sono passibili, ai sensi dell'art. 18 del R.D.L. 27 maggio 1929, n. 1285, convertito nella legge 21 dicembre 1929, n. 2238, con le modifiche di cui all'art. 3 della legge 12 luglio 1961, n. 603, di una sanzione amministrativa fino a L. 80.000 che, in caso di recidiva, può essere aumentata fino a L. 800.000, senza pregiudizio delle sanzioni fissate dal codice penale.

L'art. 19 del citato Decreto-Legge n. 1285 1929 e successive modifiche stabilisce inoltre: « Le notizie che si raccolgono in occasione di inchieste ordinate dall'Istituto centrale di statistica, direttamente o a mezzo di Enti delegati, sono vincolate al più scrupoloso segreto d'ufficio e non possono essere rese note, per nessun titolo, se non in forma collettiva, in modo che non se ne possa fare alcun riferimento individuale ».

Coloro che, per ragioni del proprio ufficio, essendo venuti a conoscenza di notizie di carattere personale, le comunicano ad altri o se ne servono per scopi privati, sono passibili di una sanzione amministrativa fino a L. 120.000 eievabile, in caso di recidiva, fino a L. 800.000, senza pregiudizio delle pene in cui fossero incorsi per reati previsti dal codice penale.

ELENCO DELLE PERSONE DELLA FAMIGLIA

N. d'ordine	COGNOME E NOME (scrivere in stampatello)	RELAZIONE DI PARENTELA O DI CONVIVENZA CON IL CAPO FAMIGLIA
1	2	3
1		capo famiglia
2		
3		
4		
5		
6		
7		
8		
9		
10		
11		
12		

Data 1981

IL CAPO FAMIGLIA
(o chi per esso)

Nell'elenco a fianco devono essere indicati, per ciascun componente della famiglia, cognome, nome e relazione di parentela o di convivenza con il capo famiglia.

Ai fini del censimento, per **famiglia** si intende un insieme di persone legate da vincoli di matrimonio, parentela, affinità, adozione, affiliazione, tutela o da vincoli affettivi, coabitanti ed aventi dimora abituale nello stesso Comune (**anche se non sono ancora iscritte nell'anagrafe della popolazione del Comune medesimo**), che normalmente provvedono al soddisfacimento dei loro bisogni mediante la messa in comune di tutto o parte del reddito di lavoro o patrimoniale da esse percepito.

Una famiglia può essere costituita anche di una sola persona che provvede in tutto o in parte con i propri mezzi di sussistenza al soddisfacimento dei bisogni individuali.

Sono considerate facenti parte della famiglia, come membri aggregati di essa, anche le persone che, a qualsiasi titolo, convivono abitualmente con la famiglia stessa.

Nell'elencare le singole persone della famiglia, deve essere **scrupolosamente** osservato il seguente ordine:

- capo famiglia ;
- coniuge ;
- figli non sposati (in ordine decrescente di età) ;
- figli sposati e loro familiari ;
- altri parenti o affini del capo famiglia (indicare a seconda dei casi : padre, fratello, suocero, zio, nipote, cognato, ecc.) ;
- altre persone conviventi ;
- addetti ai servizi della famiglia.

Per le donne coniugate o vedove scrivere prima il cognome da nubile, poi il nome ed infine il cognome del marito preceduto da « in » per le coniugate e « ved. » per le vedove.

Non devono essere elencate le persone temporaneamente presenti presso la famiglia ; ad esse è riservata infatti la Sezione III.

Sezione I - NOTIZIE SULL'ABITAZIONE

(da compilarsi a cura del rilevatore)

<p>1 SPECIE DI ALLOGGIO</p> <p>1.1 Abitazione occupata . . . 1 <input type="checkbox"/></p> <p>1.2 Altro tipo di alloggio :</p> <ul style="list-style-type: none"> - alloggio precario per le famiglie terremotate . . . 2 <input type="checkbox"/> - altro 3 <input type="checkbox"/> <p>1.3 Abitazione non occupata :</p> <ul style="list-style-type: none"> - disponibile per la vendita o l'affitto . . . 4 <input type="checkbox"/> - utilizzabile per vacanza . . . 5 <input type="checkbox"/> - utilizzabile per lavoro . . . 6 <input type="checkbox"/> - per altri motivi 7 <input type="checkbox"/> <p>QUALORA NELL'ABITAZIONE O NELL'ALTRO TIPO DI ALLOGGIO COABITINO PIU' FAMIGLIE INDICARE IL NUMERO D'ORDINE DEL FOGLIO O DEI FOGLI CON I QUALI SONO STATE CENSITE</p> <table border="1" style="width: 100%; border-collapse: collapse; margin-top: 5px;"> <thead> <tr> <th colspan="2" style="text-align: center;">NUMERO D'ORDINE</th> </tr> <tr> <th style="width: 50%;">Provvisorio</th> <th style="width: 50%;">Definitivo</th> </tr> </thead> <tbody> <tr> <td> </td> <td> </td> </tr> <tr> <td> </td> <td> </td> </tr> <tr> <td> </td> <td> </td> </tr> </tbody> </table>	NUMERO D'ORDINE		Provvisorio	Definitivo							<p>2 CARATTERISTICHE DEL FABBRICATO IN CUI È SITUATA L'ABITAZIONE</p> <p>2.1 Tipo di fabbricato:</p> <ul style="list-style-type: none"> - utilizzato esclusivamente ad uso abitativo . . . 1 <input type="checkbox"/> - utilizzato prevalentemente ad uso abitativo . . . 2 <input type="checkbox"/> - utilizzato prevalentemente ad uso non abitativo . . . 3 <input type="checkbox"/> - rurale 4 <input type="checkbox"/> <p>2.2 Indicare se il fabbricato è completamente separato da altre costruzioni: 1 <input type="checkbox"/> si 2 <input type="checkbox"/> no</p> <p>2.3 Tipo di costruzione :</p> <p>a) cemento armato</p> <ul style="list-style-type: none"> - a piano terra aperto 1 <input type="checkbox"/> - a piano terra chiuso con muratura . . . 2 <input type="checkbox"/> <p>b) altro tipo 3 <input type="checkbox"/></p> <p>c) non individuato 4 <input type="checkbox"/></p> <p>2.4 Numero delle abitazioni del fabbricato (comprese le abitazioni non occupate):</p> <ul style="list-style-type: none"> - 1 abitazione 1 <input type="checkbox"/> - 2 abitazioni 2 <input type="checkbox"/> - da 3 a 8 abitazioni . . . 3 <input type="checkbox"/> - da 9 a 15 abitazioni . . . 4 <input type="checkbox"/> - da 16 a 30 abitazioni . . . 5 <input type="checkbox"/> - 31 abitazioni e più 6 <input type="checkbox"/> 	<p>3 PIANO IN CUI È SITUATA L'ABITAZIONE</p> <p style="text-align: center;"> </p> <hr/> <p>4 PROPRIETARIO DELL'ABITAZIONE</p> <ul style="list-style-type: none"> - Persona fisica 1 <input type="checkbox"/> - Impresa bancaria o assicuratrice 2 <input type="checkbox"/> - Altra Impresa (di costruzioni, immobiliare, industriale, commerciale, ecc.) 3 <input type="checkbox"/> - Cooperativa edilizia di abitazione: <ul style="list-style-type: none"> - a proprietà individuale 4 <input type="checkbox"/> - a proprietà indivisa . . . 5 <input type="checkbox"/> - Stato, Regione, Provincia, Comune 6 <input type="checkbox"/> - Enti previdenziali (INPS, INPDAL, ecc.) 7 <input type="checkbox"/> - Istituto Autonomo Case Popolari (I.A.C.P.) 8 <input type="checkbox"/> - Altro 9 <input type="checkbox"/>
NUMERO D'ORDINE												
Provvisorio	Definitivo											

<p>5 TITOLO DI GODIMENTO</p> <ul style="list-style-type: none"> - Proprietà, usufrutto o riscatto 1 <input type="checkbox"/> - Affitto o subaffitto . . . 2 <input type="checkbox"/> - Altro titolo 3 <input type="checkbox"/> 	<p>9 ACQUA POTABILE</p> <p>Indicare se l'abitazione:</p> <p>a) dispone di acqua corrente potabile di acquedotto:</p> <ul style="list-style-type: none"> - nell'interno dell'abitazione . . . 1 <input type="checkbox"/> - fuori dell'abitazione . . 2 <input type="checkbox"/> <p>b) dispone di acqua potabile di pozzo o cisterna . . . 3 <input type="checkbox"/></p> <p>c) non dispone di acqua potabile (né di acquedotto, né di pozzo o cisterna) 4 <input type="checkbox"/></p>	<p>12 ELETTICITÀ</p> <p>Indicare se l'abitazione dispone di elettricità:</p> <p style="text-align: right;">1 <input type="checkbox"/> si 2 <input type="checkbox"/> no</p>
<p>6 EPOCA DI COSTRUZIONE O DI RICOSTRUZIONE</p> <ul style="list-style-type: none"> - prima del 1919 1 <input type="checkbox"/> - tra il 1919 e il 1945 . . . 2 <input type="checkbox"/> - tra il 1946 e il 1960 . . . 3 <input type="checkbox"/> - tra il 1961 e il 1971 . . . 4 <input type="checkbox"/> - tra il 1972 e il 1975 . . . 5 <input type="checkbox"/> - tra il 1976 e il 1980 . . . 6 <input type="checkbox"/> - dopo il 1980 7 <input type="checkbox"/> 	<p>10 GABINETTO (W.C.)</p> <p>10.1 Indicare se l'abitazione:</p> <p>a) dispone di gabinetto nell'interno dell'abitazione:</p> <ul style="list-style-type: none"> - uno 1 <input type="checkbox"/> - due o più 2 <input type="checkbox"/> <p>b) dispone di gabinetto fuori dell'abitazione . . . 3 <input type="checkbox"/></p> <p>c) non dispone di gabinetto . . . 4 <input type="checkbox"/></p> <p>10.2 Se l'abitazione dispone di gabinetto, indicare se è fornito di impianto (cassetta, vaschetta, ecc.) per lo scarico dell'acqua:</p> <p style="text-align: right;">1 <input type="checkbox"/> si 2 <input type="checkbox"/> no</p>	<p>13 RISCALDAMENTO</p> <p>13.1 Indicare se l'abitazione:</p> <p>a) dispone di riscaldamento:</p> <ul style="list-style-type: none"> - fornito da impianto fisso centrale o autonomo . . . 1 <input type="checkbox"/> - fornito solo da apparecchi singoli (stufe, caminetti) che consentano il riscaldamento di tutte o della maggior parte delle stanze . . . 2 <input type="checkbox"/> <p>b) non dispone di impianto di riscaldamento né viene riscaldata con apparecchi singoli . . . 3 <input type="checkbox"/></p> <p>13.2 Tipo di combustibile o di energia prevalentemente usato :</p> <div style="border: 1px solid black; padding: 5px; margin: 5px 0; text-align: center; font-size: small;"> rispondere solo per le abitazioni occupate </div> <ul style="list-style-type: none"> - combustibili liquidi (olio combustibile, gasolio, ecc.) . . . 1 <input type="checkbox"/> - combustibili solidi (carbone, legna, ecc.) . . . 2 <input type="checkbox"/> - combustibili gassosi (gas di città, metano, ecc.) . . . 3 <input type="checkbox"/> - energia elettrica 4 <input type="checkbox"/> - altro 5 <input type="checkbox"/>
<p>7 STANZE</p> <ul style="list-style-type: none"> - Stanze adibite ad abitazione o promiscuamente anche ad altro uso N. - Cucina (se ha caratteristiche di stanza) . . . N. - Stanze adibite esclusivamente ad altro uso (ufficio, studio professionale, laboratorio, ecc.) N. 	<p>11 BAGNO</p> <p>Indicare se l'abitazione dispone di bagno (vasca e/o doccia):</p> <p style="text-align: right;">1 <input type="checkbox"/> si 2 <input type="checkbox"/> no</p>	<p>8 SUPERFICIE</p> <p>Indicare la superficie in metri quadrati: (interi, senza decimali)</p> <p style="text-align: right;"> </p>

1 RELAZIONE DI PARENTELA O DI CONVIVENZA CON IL CAPO FAMIGLIA

ai fini del censimento per capo famiglia si intende chi è considerato tale dalla famiglia

- Capo famiglia 1
- Coniuge (marito, moglie) 2
- Figlio (figliastro, figlio adottivo) 3
- Genitore (padre, madre) 4
- Suocero/a 5
- Genero, nuora 6
- Altro parente o affine 7
- Altra persona convivente 8
- Addetto ai servizi della famiglia (domestico, collaboratore familiare, ecc.) 9

2 SESSO

- Maschio 1
- Femmina 2

3 LUOGO DI NASCITA

- Nel Comune di attuale dimora abituale (residenza) 1
- In altro Comune 2
- (specificare il Comune)
- (specificare la Provincia)
- All'estero 3
- (specificare lo Stato estero)

4 DATA DI NASCITA

giorno mese anno

5 STATO CIVILE

- Celibe o nubile 1
- Coniugato 2
- Vedovo 3
- Separato legalmente 4
- Divorziato 5

6 CITTADINANZA

- Italiana 01
- Straniera
- (specificare)
- Nessuna (apolide) 99

7 LUOGO DI PRESENZA ALLA DATA DEL CENSIMENTO

7.1 Indicare se alla data del censimento la persona era presente nel Comune di dimora abituale (residenza):

1 si no

Precisare se la persona, pur essendo presente alla data del censimento nello stesso Comune di residenza, era eventualmente:

- ricoverata in un istituto di cura pubblico o privato (ospedale, clinica, ecc.) 2
- in altro luogo (convitto, caserma e simili) 3

7.2 Se alla data del censimento la persona era temporaneamente assente dal Comune di dimora abituale (residenza) indicare:

a) se si trovava:

- in altro Comune 4
- (specificare il Comune)
- all'estero 5
- (specificare la Provincia)
- (specificare lo Stato estero; per i membri di equipaggio indicare « imbarcato »)

b) il motivo della temporanea assenza:

- lavoro 1
- seguire familiari assenti per motivi di lavoro 2
- studio 3
- ricovero in istituto di cura pubblico o privato (ospedale, clinica, ecc.) 4
- altro (turismo, servizio di leva, ecc.) 5

8 LUOGO DI DIMORA ABITUALE (RESIDENZA) NELL'OCTOBRE 1976

rispondere solo se la persona è nata prima del 24 ottobre 1976

- Nel Comune di attuale dimora abituale (residenza) 6
- In altro Comune
- (specificare il Comune)
- (specificare la Provincia)
- All'estero 0 0 0
- (specificare lo Stato estero)

9 ISTRUZIONE

rispondere solo se la persona è nata prima del 24 ottobre 1978

9.1 Indicare il titolo di studio più elevato conseguito:

- laurea
- diploma
- licenza di scuola media inferiore 60
- licenza elementare 70

9.2 Se non ha titoli di studio, indicare se sa leggere e scrivere: 80 si 90 no

9.3 Indicare se frequenta:

- a) un corso regolare di studi (scuola elementare, media o secondaria superiore, università) 1 si 2 no
- b) la scuola materna 1 si 2 no

9.4 Indicare se frequenta un corso di formazione professionale (*): 1 si 2 no

(* Per corso di formazione professionale si intende un corso che abbia tutti i seguenti requisiti: 1) durata non inferiore a tre mesi; 2) rilascio di un attestato; 3) utilizzazione per migliorare o adeguare la capacità professionale.

PERSONE DELLA FAMIGLIA

DELLA PERSONA N. _____

10 CONDIZIONE PROFESSIONALE O NON PROFESSIONALE NELLA SETTIMANA PRECEDENTE LA DATA DEL CENSIMENTO

rispondere solo se la persona è nata prima del 24 ottobre 1967

10.1 Indicare se la persona è :

- occupata 1
- disoccupata alla ricerca di nuova occupazione 2
- in cerca di prima occupazione 3
- casalinga 4
- studente 5
- ritirata dal lavoro 6
- in servizio di leva 7
- in altra condizione 8

10.2 Indipendentemente dalla risposta fornita al punto 10.1, indicare le ore lavorate nella settimana presso un datore di lavoro o nell'azienda familiare. N.

Se la persona è occupata o disoccupata rispondere ai punti 10.3, 10.4, 10.5 indicando:

10.3 La professione, arte o mestiere, esercitata :

.....
(specificare)

10.4 In quale modo esercita la professione, arte o mestiere:

a) ALLE DIPENDENZE, COME:

- dirigente 01
- appartenente alla carriera direttiva 02
- impiegato 03
- appartenente alle categorie speciali (intermedi) 04
- capo operaio 05
- operaio specializzato o qualificato 06
- operaio comune (manovale, bracciante agricolo, ecc.) 07
- altro lavoratore dipendente (uscieri, guardiano, bidello, ecc.) 08
- apprendista 09
- lavorante a domicilio per conto di imprese 10
- graduato o militare di carriera delle FF.AA., o figura simile dei corpi di polizia e sicurezza interna 11

b) IN CONTO PROPRIO, COME:

- imprenditore 12
 - libero professionista 13
 - lavoratore in proprio (coltivatore diretto, mezzadro, esercente di negozio, artigiano, ecc.) 14
 - coadiuvante 15
- } Ha lavoratori retribuiti o apprendisti alle proprie dipendenze? si no

10.5 Qual'è l'attività principale (o unica) dello stabilimento, azienda agricola, negozio, ufficio, ente, ecc., presso cui lavora :

.....
(specificare)

11 CONDIZIONE PROFESSIONALE O NON PROFESSIONALE NELL'OTTOBRE 1976

rispondere solo se la persona è nata prima del 24 ottobre 1967

11.1 Indicare se la persona era :

- occupata 1
- disoccupata alla ricerca di nuova occupazione 2
- in cerca di prima occupazione 3
- casalinga 4
- studente 5
- in altra condizione 6

11.2 Se la persona era occupata indicare :

- a) se lavorava : — alle dipendenze 1
- in conto proprio 2
- b) in quale settore :
- agricoltura, foreste, pesca 1
 - industria 2
 - commercio 3
 - altre attività 4

12 LUOGO DI STUDIO O DI LAVORO, TEMPO IMPIEGATO E MEZZO UTILIZZATO PER GLI SPOSTAMENTI

12.1 Indicare la denominazione e l'indirizzo del luogo di studio o di lavoro :

.....
(denominazione)

.....
(indirizzo: via, piazza, numero civico, località)

.....
(Comune e Provincia o Stato estero)

12.2 Indicare se la persona rientra giornalmente dal luogo di studio o di lavoro nella sua dimora abituale :

1 si 2 no

12.3 In caso di risposta affermativa, se la persona si è recata mercoledì ultimo scorso al luogo di studio o di lavoro precisato al punto 12.1, indicare :

- a) in quale delle seguenti fasce orarie hanno avuto inizio le lezioni o il lavoro:
- 7,15 - 7,44 1
 - 7,45 - 8,14 2
 - 8,15 - 8,44 3
 - 8,45 - 9,15 4
 - altro orario 5
- b) se si è recata più di una volta al luogo di studio o di lavoro 1 si 2 no
- c) il tempo impiegato per recarsi una sola volta (solo andata) da casa al luogo di studio o di lavoro:
- fino a 15 minuti 1
 - da 16 a 30 minuti 2
 - da 31 a 60 minuti 3
 - oltre 60 minuti 4
- d) il mezzo di trasporto utilizzato per compiere il tratto più lungo (in termini di distanza e non di tempo) del tragitto casa/luogo di studio o di lavoro :
- nessun mezzo (a piedi) 1
 - ferrovia, tram, metropolitana o altro mezzo pubblico (es.: funicolare) su rotaia. 2
 - autobus, filobus, corriera o altro mezzo pubblico (es.: taxi) su gomma 3
 - autobus aziendale o scolastico 4
 - auto privata (come conducente) 5
 - auto privata (come trasportato) 6
 - motocicletta, ciclomotore, scooter (come conducente o trasportato) 7
 - altro mezzo (bicicletta, battello, funivia, ecc.) 8

**Sezione III - NOTIZIE SULLE PERSONE
TEMPORANEAMENTE PRESENTI PRESSO LA FAMIGLIA
IL 25 OTTOBRE 1981**

PERSONA N. 1	PERSONA N. 2	PERSONA N. 3
① SESSO — Maschio 1 <input type="checkbox"/> — Femmina 2 <input type="checkbox"/>	① SESSO — Maschio 1 <input type="checkbox"/> — Femmina 2 <input type="checkbox"/>	① SESSO — Maschio 1 <input type="checkbox"/> — Femmina 2 <input type="checkbox"/>
② DATA DI NASCITA _____ <small>(giorno) (mese) (anno)</small>	② DATA DI NASCITA _____ <small>(giorno) (mese) (anno)</small>	② DATA DI NASCITA _____ <small>(giorno) (mese) (anno)</small>
③ STATO CIVILE — Celibe o nubile . 1 <input type="checkbox"/> — Coniugato 2 <input type="checkbox"/> — Vedovo 3 <input type="checkbox"/> — Separato legalmente . . . 4 <input type="checkbox"/> — Divorziato 5 <input type="checkbox"/>	③ STATO CIVILE — Celibe o nubile . 1 <input type="checkbox"/> — Coniugato 2 <input type="checkbox"/> — Vedovo 3 <input type="checkbox"/> — Separato legalmente . . . 4 <input type="checkbox"/> — Divorziato 5 <input type="checkbox"/>	③ STATO CIVILE — Celibe o nubile . 1 <input type="checkbox"/> — Coniugato 2 <input type="checkbox"/> — Vedovo 3 <input type="checkbox"/> — Separato legalmente . . . 4 <input type="checkbox"/> — Divorziato 5 <input type="checkbox"/>
④ CITTADINANZA — Italiana 01 <input type="checkbox"/> — Straniera _____ <input type="checkbox"/> <small>(specificare)</small> — Nessuna (apolide) 99 <input type="checkbox"/>	④ CITTADINANZA — Italiana 01 <input type="checkbox"/> — Straniera _____ <input type="checkbox"/> <small>(specificare)</small> — Nessuna (apolide) 99 <input type="checkbox"/>	④ CITTADINANZA — Italiana 01 <input type="checkbox"/> — Straniera _____ <input type="checkbox"/> <small>(specificare)</small> — Nessuna (apolide) 99 <input type="checkbox"/>
⑤ MOTIVO DELLA TEMPORANEA PRESENZA — Lavoro 1 <input type="checkbox"/> — Altro 2 <input type="checkbox"/>	⑤ MOTIVO DELLA TEMPORANEA PRESENZA — Lavoro 1 <input type="checkbox"/> — Altro 2 <input type="checkbox"/>	⑤ MOTIVO DELLA TEMPORANEA PRESENZA — Lavoro 1 <input type="checkbox"/> — Altro 2 <input type="checkbox"/>

